



BEOGRADSKA BERZA
BELGRADE STOCK EXCHANGE

KONFERENCIJA ZA ŠTAMPU

15. jul 2008.

O rezultatima....

SADRŽAJ:

- Promet po godinama
- Promet po mesecima u 2008.
 - Struktura prometa u 2008.
 - Trgovanje akcijama
- Akcije – Prime Market (Listing A)
- Akcije – Metod kontinuiranog trgovanja
 - Obveznice RS
 - Indeksi
- Kretanje indeksa u regionu
 - Tržišna kapitalizacija
 - FIT, FIS, FIB
 - BELEXsentiment
 - Informacioni sistem
- Edukacija i izdavačka delatnost
 - Međunarodna saradnja

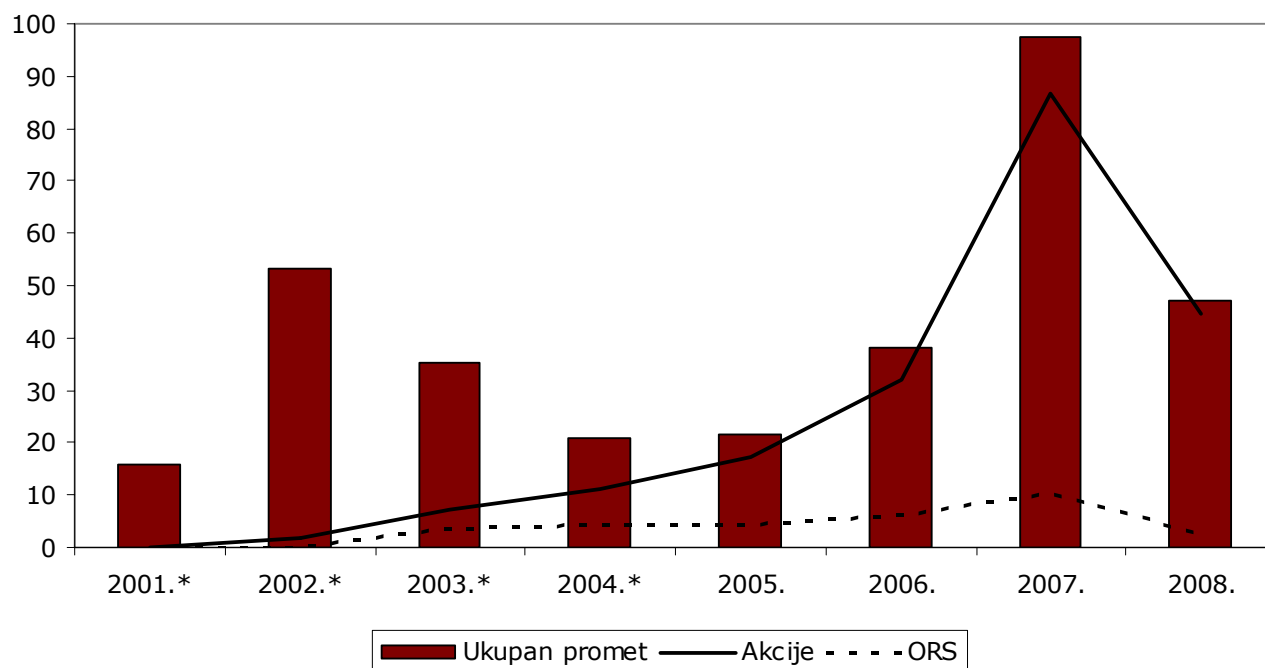
PROMET PO GODINAMA

U prvoj polovini 2008. godine, ukupno ostvarena vrednost prometa na Beogradskoj berzi iznosila je 47,1 milijardi dinara, odnosno, preko 575,2 miliona evra, što predstavlja smanjenje od 52% u odnosu na isti period prethodne godine. Celokupan promet realizovan je kroz 68,8 hiljada transakcija, odnosno, za 60% manje u odnosu na prvih šest meseci 2007. godine. Struktura prometa ostala je nepromenjena. Trgovalo se akcijama i obveznicama RS za izmirenje obaveza po osnovu devizne štednje građana, s tim što je učešće akcija u ukupnom prometu povećano za 6,13% u odnosu na isti period u 2007. godini.

Januar - Jun	Ukupan promet (RSD)	ORS (RSD)	Akcije (RSD)
2001.*	15.647.728.409	0	32.514.057
2002.*	53.140.939.326	0	1.876.677.869
2003.*	35.146.115.284	3.566.105.880	7.307.417.340
2004.*	20.872.849.739	4.315.642.365	11.053.445.914
2005.	21.431.856.674	4.188.937.257	17.242.919.417
2006.	38.020.944.582	5.964.197.001	32.056.747.581
2007.	97.361.267.359	10.498.755.091	86.862.512.268
2008.	47.074.013.323	2.497.498.249	44.576.515.074

*U veličinu ukupnog prometa uključen je i promet ostvaren u trgovanju kratkoročnim hartijama od vrednosti

mlrd RSD



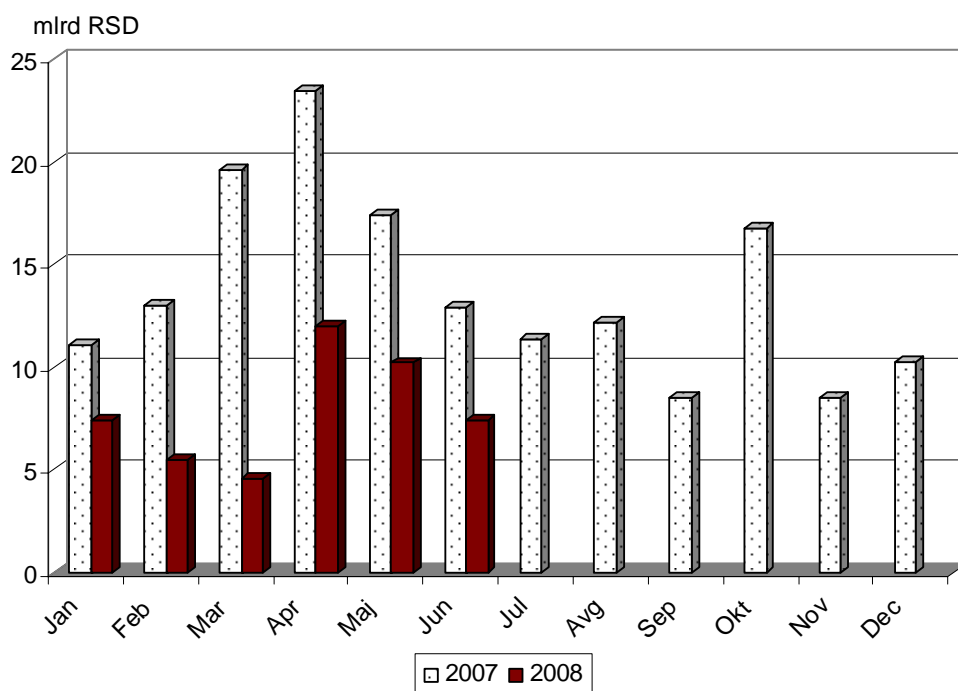
PROMET PO MESECIMA U 2008.

Najviša mesečna vrednost prometa ostvarena je u aprilu, kroz 9.219 transakcija, i iznosila je nešto više od 12 milijardi dinara, odnosno, blizu 148 miliona evra. Istovremeno, april je i mesec sa najmanje ostvarenih transakcija u prvoj polovini godine.

U posmatranom periodu, prosečna dnevna vrednost prometa iznosila je 385,9 miliona dinara, što je za 52,4% niža vrednost u odnosu na prvo polugodište 2007. godine, dok je prosečna dnevna vrednost transakcije povećana za 19,7% i iznosila je 684 hiljada dinara.

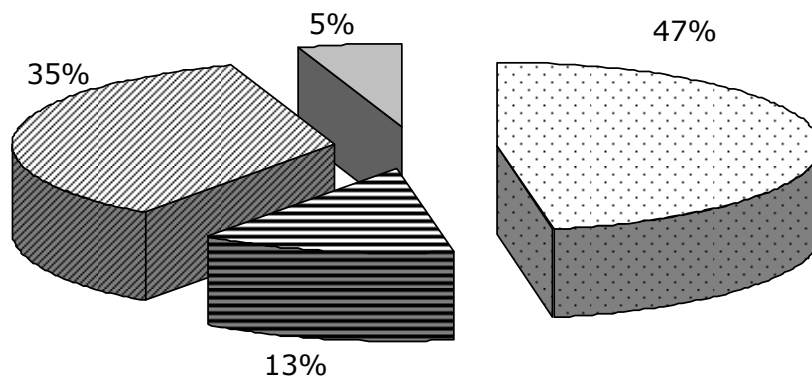
Prosečan dnevni broj transakcija na polugodišnjem nivou iznosio je 564, od čega se 533 transakcije odnose na trgovanje akcijama.

(u milionima RSD)	Ukupan promet	Metod kontinuiranog trgovanja	Metod preovlađujuće cene	Blok+MC	ORS
jun	7.414,65	5.359,49	928,7	117,85	1.008,61
maj	10.209,77	3.451,87	882,98	5.478,70	396,22
april	12.027,57	2.008,64	1.298,09	8.470,53	250,31
mart	4.528,19	2.922,39	824,58	496,24	284,98
februar	5.515,17	3.262,82	1.016,16	960,41	275,78
januar	7.378,67	5.181,78	1.094,73	820,56	281,60
UKUPNO	47.074,02	22.186,99	6.045,24	16.344,29	2.497,50



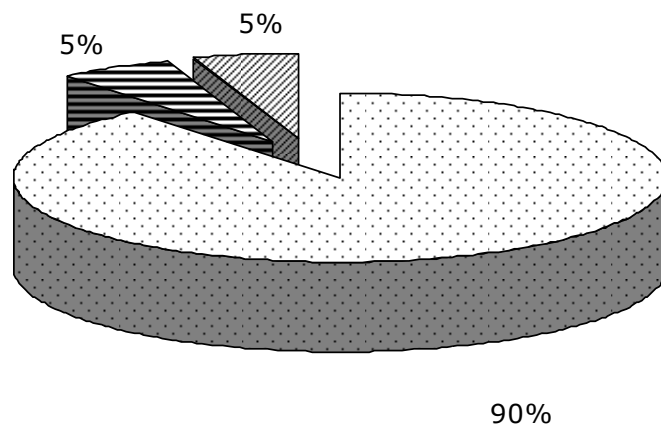
STRUKTURA PROMETA U 2008.

Najveći deo ukupnog prometa, u iznosu od čak 90%, ostvaren je u trgovanju na vanberzanskom tržištu, dok se po 5% prometa odnosi na trgovanje akcijama na Prime market-u, kao i na trgovanje obveznicama Republike Srbije. U odnosu na 2007. godinu, učešće akcija koje se nalaze na Prime market-u u ukupnom obimu trgovanja poraslo je sa 3% na navedenih 5%. Istovremeno, prvih šest meseci ove godine karakteriše nešto veće učešće blok transakcija u ukupnom trgovanju u odnosu na prethodni period.



□ Metod kontinuiranog trgovanja	▨ Metod preovlađujuće cene
▩ Blok+MC	■ ORS

Struktura po metodama trgovanja, januar-jun 2008.



□ Vanberzansko tržište	▨ Prime market - akcije
▩ Prime market - ORS	

Struktura po tržištima, januar - jun 2008.

TRGOVANJE AKCIJAMA

Najveću zaslugu za ostvarenu vrednost prometa svakako su imale akcije, budući da su u ukupnom trgovanju učestvovala sa 94,7%. S obzirom na to da je učešće akcija u ukupnom prometu povećano za 6 procentnih poena, još jednom je potvrđen trend smanjivanja učešća obveznica Republike Srbije u trgovanju u odnosu na akcije, koji se iz godine u godinu nastavlja. Vrednost prometa akcijama u navedenom periodu smanjena je u odnosu na isti period prethodne godine za 49% i iznosila je 44,6 milijardi dinara, odnosno, gotovo 544,6 miliona evra. Ostvareno je 65 hiljada transakcija, što predstavlja smanjenje od 60%. Posmatrajući na mesečnom nivou, najveća vrednost prometa ostvarena je u aprilu, kada je dostigla 11,8 milijardi dinara, odnosno, 144,9 miliona evra.

Učešće akcija u ukupnom broju transakcija u trgovanju gotovo je identično prvom polugodištu prethodne godine, i iznosilo je 94,5%.

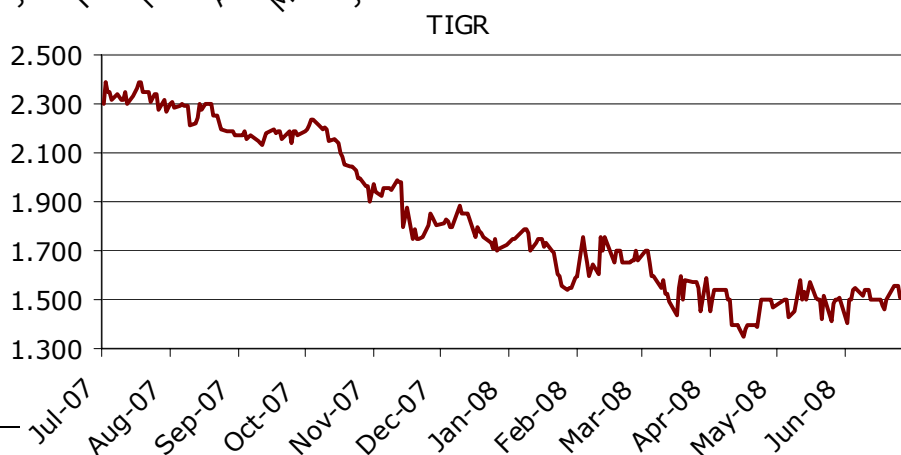
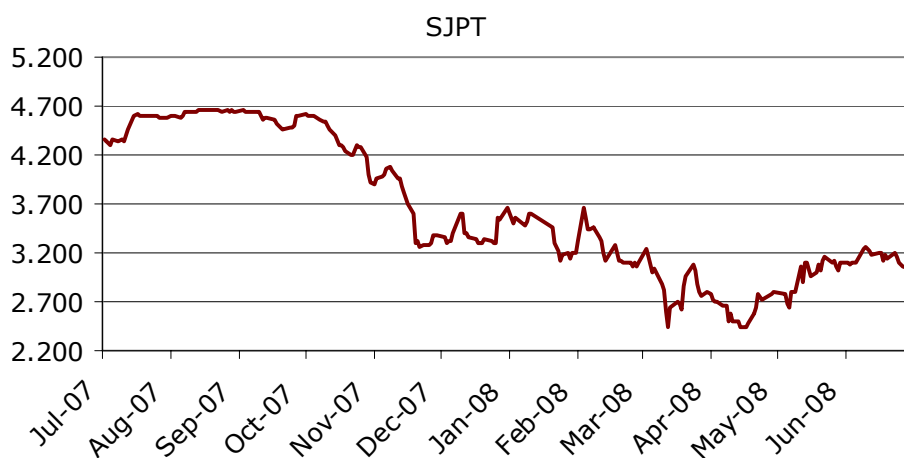
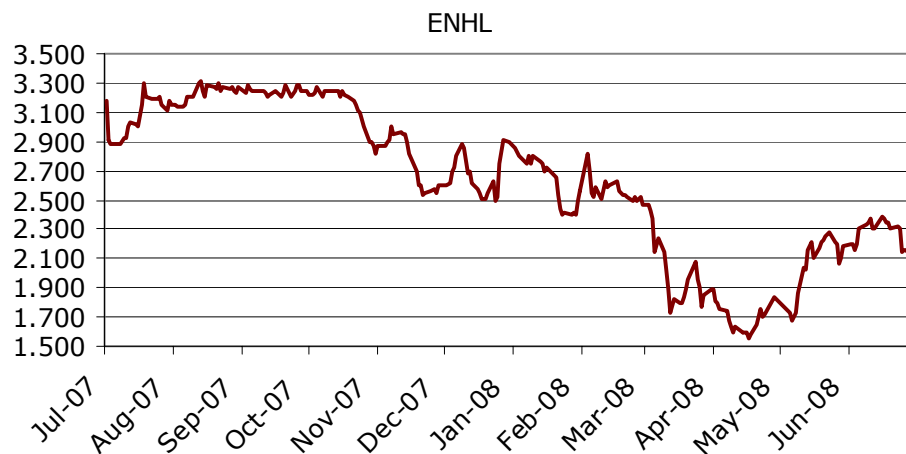
Zaključno sa 30. junom 2008. godine, na Prime market-u Beogradske berze nalaze se tri hartije: Energoprojekt holding a.d. Beograd (ENHL), Sojaprotein a.d. Bečej (SJPT) i Tigar a.d. Pirot (TIGR). Poslednjeg trgovačkog dana analiziranog perioda cena akcije izdavaoca Energoprojekt holding a.d. Beograd iznosila je 2.115 dinara, što predstavlja šestomesečni pad od 27,07%. Akcija izdavaoca Sojaprotein a.d. Bečej zabeležila je cenu od 3.050 dinara za jednu akciju i time ostvarila pad od 16,64%, dok je u istom periodu cena akcija izdavaoca Tigar a.d. Pirot pala za 15,98%, završivši trgovanje sa cenom od 1.451 dinara. Ukupna vrednost trgovanja ove tri hartije čini 5% šestomesečnog prometa akcijama i iznosi 2,6 milijardi dinara.

S druge strane, sve akcije kojima se u prvih šest meseci 2008. godine trgovalo metodom kontinuiranog trgovanja ostvarile su ukupan promet od 22,2 milijarde dinara, što predstavlja 50% ukupnog trgovanja akcijama, odnosno, 47% ukupnog prometa ostvarenog na Berzi. U odnosu na isti period prethodne godine, trgovanje ovom metodom je zabeležilo pad vrednosti prometa od 62%.

Ubedljivo najtrgovanija hartija u prvoj polovini 2008. godine, i pored zabeleženog pada cene od 19,43%, bila je akcija AIK banke a.d. Niš, sa 8,5 milijardi dinara ostvarenog prometa. U grupu od pet najaktivnijih hartija ušle su akcije još dve banke, Agrobanke a.d. Beograd i Metals banke a.d. Novi Sad, kojima su se pridružile i akcije izdavaoca Engergoprojekt holding a.d. Beograd i Sojaprotein a.d. Bečej sa Prime market-a.

AKCIJE – PRIME MARKET (LISTING A) *

SIMBOL	POSLEDNJA CENA (RSD)	% PROMENA CENE	NAJVIŠA CENA (RSD)	NAJNIŽA CENA (RSD)	VREDNOST TRGOVANJA (RSD)
ENHL	2.115	-27,07%	2.900	1.550	1.198.229.313
SJPT	3.050	-16,64%	3.990	2.407	1.169.839.574
TIGR	1.451	-15,98%	1.850	1.350	189.524.326



* januar-jun 2008.

AKCIJE U METODU KONTINUIRANOG TRGOVANJA*

SIMBOL	POSLEDNJA CENA (RSD)	% PROMENA CENE	NAJVIŠA CENA (RSD)	NAJNIŽA CENA (RSD)	VREDNOST TRGOVANJA (RSD)
AGBC	8.500	3,38%	9.798	7.505	101.573.201
AGBN	18.511	-13,99%	25.300	14.700	1.667.774.607
AGRC	2.000	-27,69%	2.800	1.500	9.830.784
AIKB	7.897	-19,43%	10.500	7.020	8.466.195.892
ALFA	12.001	-49,68%	23.499	12.001	141.651.298
BMBI	17.400	-20,91%	21.000	15.500	146.291.658
BNNI	43.000	-24,43%	58.000	36.000	703.798.603
CCNB	60.000	-34,78%	91.000	43.150	77.922.915
CYBN	21.023	-21,71%	27.490	12.101	46.475.314
DJMN	44.300	-30,78%	63.900	37.064	23.895.880
DNOS	6.088	-30,82%	9.850	5.721	281.483.562
EGMN	17.000	-29,17%	24.000	16.000	116.479.804
FIDL	2.200	-36,01%	3.570	1.900	103.596.751
FITO	7.750	-29,22%	11.500	7.000	75.500.025
GLOS	2.950	-46,35%	5.999	2.850	81.864.340
IKRB	5.000	-12,28%	7.200	4.450	517.795.222
IMLK	2.119	-21,46%	2.700	1.600	327.014.772
INFM	9.998	-23,97%	13.300	7.400	132.585.319
IRTL	3.500	-22,22%	5.502	3.500	8.518.517
JMBN	60.000	-23,81%	90.000	48.500	995.672.923
KMBN	76.000	-22,37%	100.000	58.100	629.978.482
LSTA	2.150	-20,40%	3.350	1.800	51.867.208
TGAS	15.500	-29,55%	22.000	12.500	68.099.231
MTLC	3.773	-11,29%	4.510	2.310	269.099.682
MTBN	38.079	-12,41%	43.999	28.050	1.210.236.265
NPRD	6.400	-24,71%	8.500	4.250	125.770.650
NAVJ	1.989	17,00%	2.016	1.300	132.885.438
PLNM	4.400	-6,34%	5.500	3.000	225.494.469
PLTK	345	-33,78%	540	320	6.048.677
PRBN	2.290	-36,83%	4.300	1.800	427.678.682
PRGS	486	21,80%	523	330	173.484.485
PTLK	950	-12,04%	1.150	850	135.532.695
PUJE	5.050	-27,65%	7.000	4.340	97.331.413
RDJZ	820	-51,76%	1.580	651	22.520.905
RMBG	700	-12,50%	930	600	10.929.569
SMPO	1.500	-34,78%	2.398	1.000	41.804.615
TLFN	5.450	-52,61%	12.450	5.000	245.578.499
UNVR	2.800	-37,76%	4.400	2.030	34.243.224
UNBN	23.435	-40,27%	39.000	21.400	1.109.469.677
VLFR	6.349	5,82%	7.000	5.500	100.659.290
VZAS	1.695	-17,28%	2.299	1.100	240.903.899
VINZ	18.000	38,46%	18.500	11.005	277.397.727
VITL	5.250	-38,23%	8.499	4.600	73.613.322
VDAV	19.800	-3,41%	27.000	18.000	95.345.169
ZOPH	1.300	-18,90%	1.698	1.120	18.612.810

* januar-jun 2008.

SIMBOL	POSLEDNJA CENA	% PROMENA CENE	VREDNOST TRGOVANJA
AIKB	7.897	-19,43%	8.466.195.892
AGBN	18.511	-13,99%	1.667.774.607
MTBN	38.079	-12,41%	1.210.236.265
ENHL	2.115	-27,07%	1.198.229.313
SJPT	3.050	-16,64%	1.169.839.574

Pet akcija sa najvećim obimom prometa, 01. januar – 30. jun 2008.

SIMBOL	POSLEDNJA CENA	% PROMENA CENE	VREDNOST TRGOVANJA
VINZ	18.000	38,46%	277.397.727
PRGS	486	21,80%	173.484.485
NAVP	1.989	17,00%	132.885.438
VLFR	6.349	5,82%	100.659.290
AGBC	8.500	3,38%	101.573.201

Pet akcija sa najvećim rastom cene, 01. januar – 30. jun 2008.

SIMBOL	POSLEDNJA CENA	% PROMENA CENE	VREDNOST TRGOVANJA
TLFN	5.450	-52,61%	245.578.499
RDJZ	820	-51,76%	22.520.905
ALFA	12.001	-49,68%	141.651.298
GLOS	2.950	-46,35%	81.864.340
UNBN	23.435	-40,27%	1.109.469.677

Pet akcija sa najvećim padom cene, 01. januar – 30. jun 2008.

OBVEZNICE RS*

Ukupan promet obveznicama Republike Srbije iznosio je 2,5 milijardi dinara, odnosno, 30,5 miliona evra, a ostvaren je kroz 3.763 transakcije. Rekordna mesečna vrednost prometa od početka godine dostigla je više od milijardu dinara, a ostvarena je kroz 905 transakcija u junu mesecu.

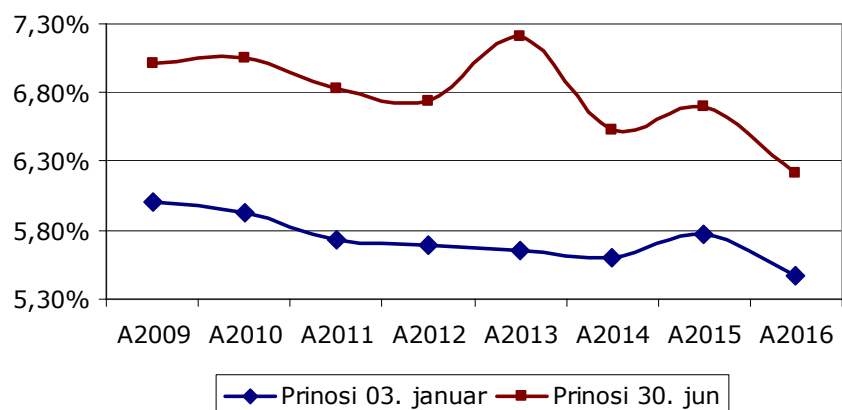
U ukupnom šestomesečnom prometu, obveznice Republike Srbije su učestvovala sa 5,3%, što predstavlja pad učešća trgovanja ovim hartijama od 51% u odnosu na isti period prethodne godine.

Najtrgovanija serija od početka godine je serija koja dospeva 2015. Godine, sa učešćem od 16,6% u ukupnom polugodišnjem prometu.

21. maja 2008. godine izvršeno je delistiranje obveznice RS, serije A2008, sa Prime market-a, zbog dospeća na naplatu 31. maja 2008. godine. Ukupan obim trgovanja ovom serijom od njenog uključenja u trgovanje (9.9.2002.) iznosio je 53,4 miliona evra.

SIMBOL	POSLEDNJA CENA	PROMENA CENE	NAJVIŠA CENA	NAJNIŽA CENA	VREDNOST TRGOVANJA
A2008*	98,85	+1,36	99,00	96,35	1.491.774,08
A2009	94,20	+2,08	94,50	91,00	3.144.257,53
A2010	88,06	+1,01	88,40	85,00	5.043.824,71
A2011	82,50	-0,19	83,00	78,30	4.413.209,55
A2012	77,50	-0,83	78,70	73,00	3.587.634,43
A2013	72,80	-1,46	74,50	65,70	1.873.390,27
A2014	68,30	-2,20	70,50	64,00	1.282.756,72
A2015	63,27	-3,59	67,00	60,50	5.066.529,60
A2016	61,00	-2,60	63,90	61,00	4.640.154,32

* Podaci zaključno sa 21. 5. 2008.

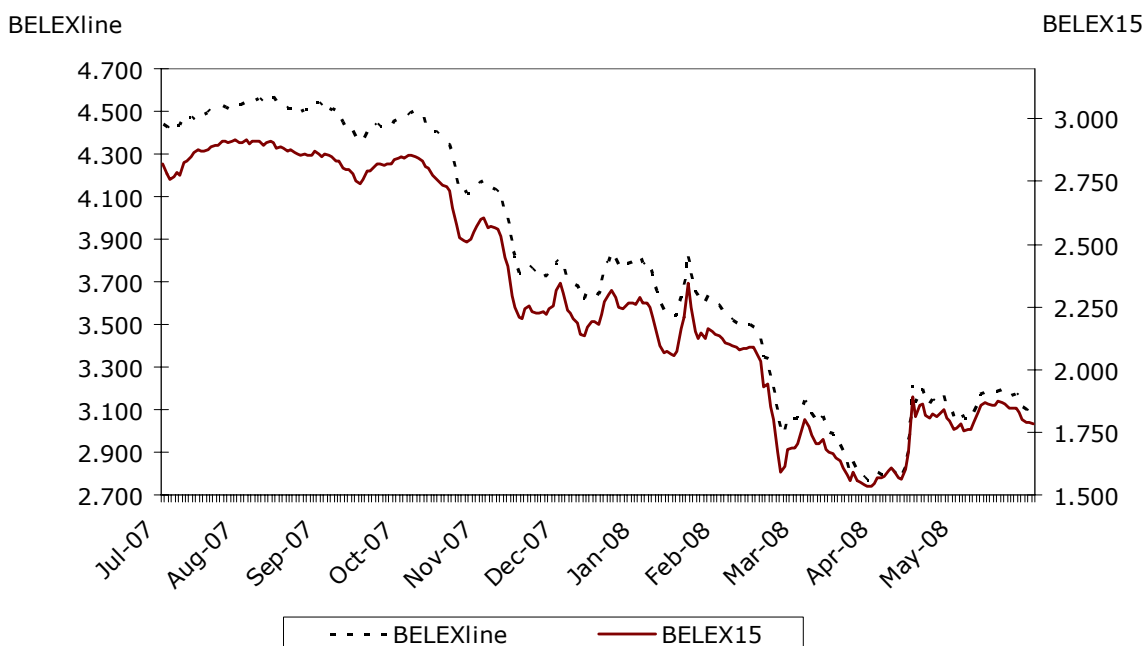


* januar-jun 2008.

INDEKSI

Indeks najlikvidnijih hartija *BELEX15* zabeležio je na kraju drugog kvartala 2008. godine pad vrednosti od 23,08% i završio na nivou od 1.783,28 indeksnih poena. U posmatranom periodu, najviša vrednost na zatvaranju ostvarena je 4. februara 2008. godine, sa 2.346,24 indeksnih poena. S druge strane, najniža vrednost zabeležena je 13. aprila 2008. godine, kada je dotaknuta granica od 1.531,41 indeksnih poena.

Opšti indeks Beogradske berze *BELEXline* poslednjeg dana juna iznosio je 3.092,44 indeksnih poena i izgubio 19,28% vrednosti u odnosu na početak godine. Najvišu vrednost od 3.835,16 indeksnih poena dostigao je 4. februara 2008. godine, da bi minimum od 2.764,21 indeksna poena zabeležio 13. aprila 2008. godine, isto kao i *BELEX15*.

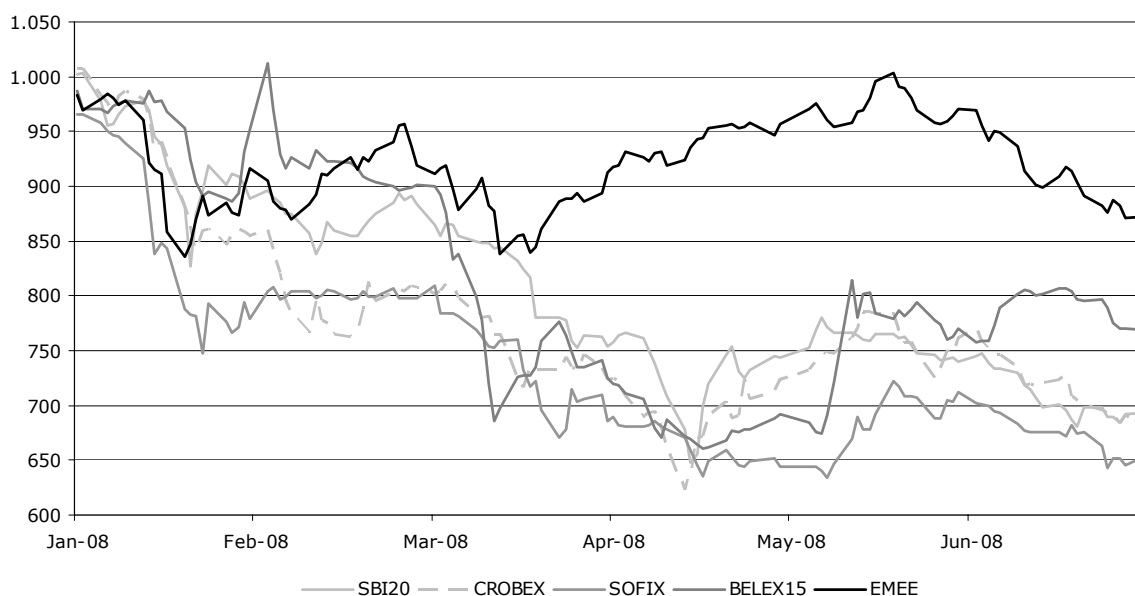


(01. januar-30. jun)	BELEXline	BELEX15
Poslednja vrednost	3.092,44	1.783,28
Promena	-738,40	-535,09
% Promena	-19,28	-23,08
Najviša vrednost	04. februar: 3.835,16	04. februar: 2.346,24
Najniža vrednost	13. april: 2.764,21	13. april: 1531,41

KRETANJE INDEKSA U REGIONU

I pored značajnog gubitka vrednosti oba indeksa Beogradske berze, u poređenju sa vodećim indeksima berzi u regionu, *BELEX15* i *BELEXline* zabeležili su na polugodišnjem nivou najniži pad vrednosti. S druge strane, u odnosu na *benchmark* indeks MSCI EM EE, indeksi Beogradske berze zabeležili su nešto slabiju performansu, s obzirom na to da navedeni indeks beleži nešto manju negativnu promenu, u iznosu od -12,8%.

	Srbija		Slovenija	Hrvatska	Bugarska	Rumunija
	BELEX15	BELEXline	SBI20	CROBEX	SOFIX	BET
jan-jun	-23,08%	-19,27%	-30,71%	-31,52%	-34,72%	-33,81%
jun 08	-0,05%	+0,01%	-6,38%	-10,04%	-8,42%	-16,68%



TRŽIŠNA KAPITALIZACIJA*

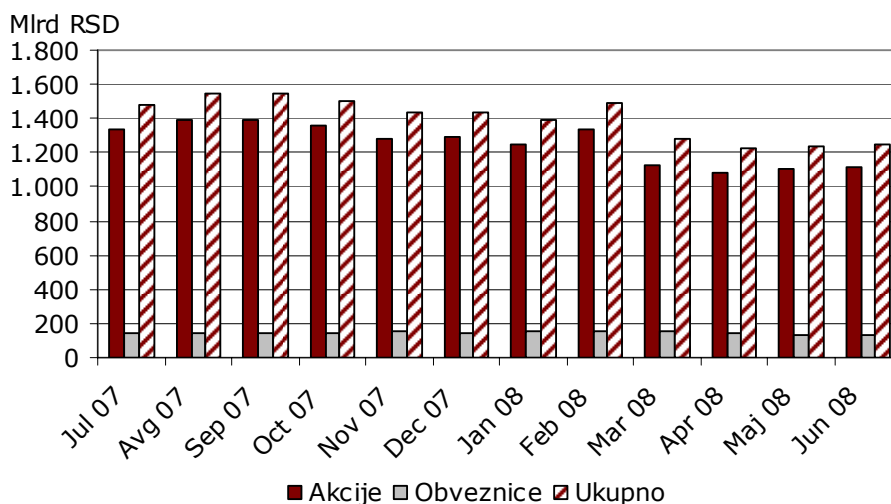
Ukupna tržišna kapitalizacija Beogradske berze 30. juna 2008. godine iznosila je 15,8 milijardi evra, što je za 14,4% manje u odnosu na isti period prethodne godine.

Tržišna kapitalizacija akcija iznosila je 14,2 milijarde evra i smanjena je za 15% u odnosu na junsku vrednost 2007. godine. Za akcije kojima se trguje metodom kontinuiranog trgovanja ona iznosi 4,5 milijardi evra i učestvuje sa 31,8% u ukupnoj kapitalizaciji akcija, a sa 28,5% u ukupnoj kapitalizaciji. Kapitalizacija akcija kojima se trguje metodom preovlađujuće cene iznosila je 9,7 milijardi evra, što čini 68,2% od kapitalizacije akcija i 61% od ukupne kapitalizacije Beogradske berze. Ostatak od 1,6 milijardi evra kapitalizacije odnosi se na obveznice RS.

Akcije koje ulaze u sastav indeksne korpe *BELEX15*, indeksa najlikvidnijih hartija, imaju kapitalizaciju vrednu 3,3 milijarde evra i time su u ukupnoj kapitalizaciji akcija učestvovala sa 23,4%, dok akcije iz korpe *BELEXline* beleže kapitalizaciju od 6,5 milijardi evra i čine 46% kapitalizacije akcijama.

	<i>BELEXline</i>	<i>BELEX15</i>	<i>Kontinuirano trgovanje</i>	<i>Metod preovlađujuće cene</i>	<i>Obveznice RS</i>	<i>Ukupno</i>
Jun 08	515.342,025	262.113,934	355.616,304	762.644,010	128.897,314	1.247.157,628
Maj 08	514.940,786	261.128,089	353.010,268	754.530,658	134.378,285	1.241.919,211
Apr 08	475.921,217	230.198,401	317.866,817	760.882,569	147.204,994	1.225.954,379
Mar 08	502.821,839	249.746,012	348.939,006	781.734,175	150.631,999	1.281.305,180
Feb 08	574.425,011	298.735,437	407.512,904	928.737,601	154.548,364	1.490.798,868
Jan 08	598.187,038	313.822,493	427.180,366	816.303,589	152.896,195	1.396.380,149
Dec 07	614.997,414	331.668,202	453.433,718	839.039,776	148.011,850	1.440.485,345
Nov 07	602.919,284	318.643,938	437.165,420	847.470,054	153.699,307	1.438.334,782
Okt 07	668.118,951	360.560,084	490.684,279	870.820,493	140.501,223	1.502.005,996
Sep 07	739.346,685	392.016,338	547.695,570	848.013,708	145.453,438	1.541.162,717
Avg 07	756.709,649	399.555,443	554.788,926	842.054,441	146.174,367	1.543.017,734
Jul 07	760.013,049	409.036,286	543.259,186	790.672,595	144.666,012	1.478.597,793

* vrednost u milionima RSD



FIT, FIS, FIB

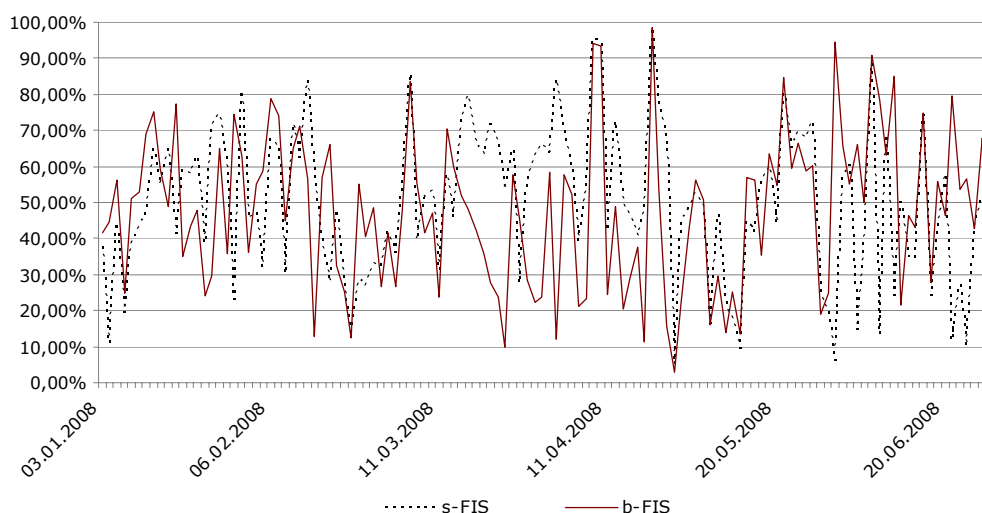
Učešće stranih investitora u trgovanju na Beogradskoj berzi u prvih šest meseci ove godine, sumarno posmatrano, na približno je istom nivou kao i prethodne godine ali, ukoliko uzmemo u obzir apsolutne iznose trgovanja, svakako je došlo do smanjenja aktivnosti domaćih i stranih investitora.

Prosečno dnevno učešće stranih investitora u ukupnom trgovanju (FIT) iznosilo je 53,10%, i bilo je znatno izraženije u trgovanju akcijama. U odnosu na isti period prethodne godine, došlo je do povećanja relativnih vrednosti FIT-a za 35,98%.

Prosečno dnevno učešće stranih investitora u trgovanju akcijama (FIS) iznosilo je 55,34%, pri čemu su stranci u kupovini akcija učestvovali sa 58,14%, dok je njihovo učešće u prodaji iznosilo 52,54%. Prosečna dnevna vrednost FIS-a povećana je za 31,66% u poređenju sa istim periodom prethodne godine.

Nisko učešće stranih investitora u trgovanju obveznicama RS (FIB) ostalo je prepoznatljiva karakteristika i tokom ove godine, sa prosečnom dnevnom vrednošću od 13,08%, čime je zabeležen pad vrednosti za 9,05% u odnosu na prvu polovinu 2007.godine.

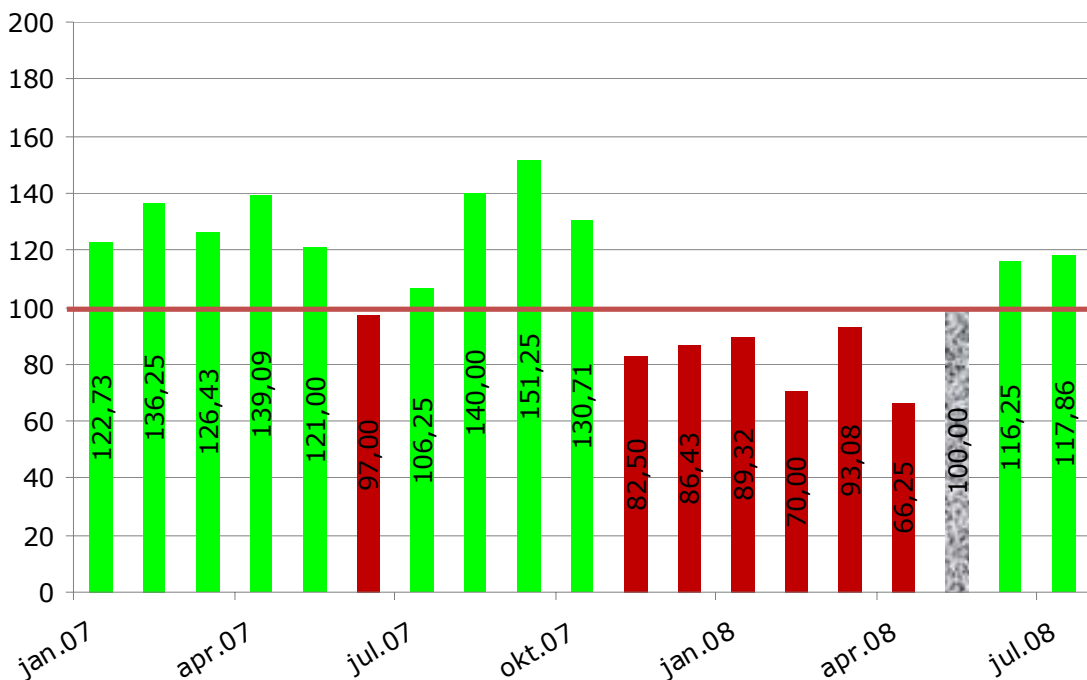
	FIB	FIS	FIT
2005.	13,37%	51,18%	42,58%
2006.	11,39%	54,61%	47,99%
2007.	14,39%	42,04%	39,25%
Januar 08	32,25%	51,90%	51,15%
Februar 08	22,67%	46,06%	44,89%
Mart 08	26,60%	53,85%	52,13%
April 08	15,20%	79,50%	78,16%
Maj 08	4,44%	37,26%	35,98%
Jun 08	4,14%	51,01%	44,63%
2008.	13,08%	55,34%	53,10%



BELEXsentiment

U uslovima negativnih kretanja na vodećim berzama u svetu, nestabilnog lokalnog političkog okruženja i dodatno poljuljane nestabilnosti regiona nakon proglašenja nezavisnosti Kosova, po prvi put od početka računanja BELEXsentiment je proveo četiri meseca uzastopno u crvenoj zoni, znatno ispod psihološke granice od 100 poena, dostigavši svoj istorijski minimum od 66,25 poena u aprilu ove godine. Tržište, ipak, nije potvrdilo iskazani sentiment učesnika u glasanju, pa je april doneo rast prometa od 178% u odnosu na prethodni mesec.

Majski sentiment je balansirao na graničnoj vrednosti od 100 poena, ukazujući na suzdržanost investitora, a u svetlu iščekivanja razrešenja situacije na političkoj sceni, da bi junska vrednost sentimenta napokon prešla u zelenu zonu, pokazujući optimizam učesnika u glasanju povezan s kretanjima tržišne konjunktore. Međutim, iako je BELEX15 izgubio tek 0,05% svoje vrednosti, jun je ipak doneo značajan pad vrednosti prometa, ne potvrđujući iskazani optimizam.



INFORMACIONI SISTEM

Uvođenje FIX protokola

U skladu sa potrebama razvoja i promenama u okruženju, Beogradska berza u okviru redovnog poslovanja primenjuje savremena tehničko-tehnološka rešenja, kojima se obezbeđuje funkcionalnost i efikasnost tržišta, kao i prilagođavanje procesa trgovanja rastućem broju investitora i korisnika i obimu trgovanja.

Sredinom aprila 2008. godine pušten je u rad redizajnirani informacioni sistem za trgovanje *BELEXFIX*, čime je završena prva faza projekta i ujedno započeta druga faza razvoja, koja uključuje redizajniranje servisa, kao i uvođenje mogućnosti elektronskog ispostavljanja naloga. Realizacija projekta se u potpunosti odvija prema standardima EU.

Pozitivne efekte projekta osetiće svi učesnici u trgovanju na našem tržištu, od klijenata, kojima će biti omogućene funkcionalnosti koje imaju i klijenti širom sveta, preko brokera, kojima će se cela procedura trgovanja olakšati, pa do nadzornih organa, kojima će informacije biti dostupnije. Ipak, potpuna efikasnost novog sistema zavisi od aktivnosti institucija tržišta kapitala Srbije.

Nove mogućnosti sistema, kao i razvoj pojedinih delova projekta, biće tokom godine blagovremeno najavljivani stručnoj i najširoj javnosti, kroz saopštenja, prezentacije i edukativne aktivnosti.

BELEX.info

U martu 2008. broj hartija koje korisnik može istovremeno da prati na glavnoj tabli BELEX.info aplikacije povećan je sa 30 na 60.

Od 14. marta 2008. godine, korisnici mogu da steknu uvid u informacije drugog nivoa, tj. da vide dubinu tržišta, prateći 5 najboljih pozicija na strani ponude i tražnje.

Takođe, planirano je da, u drugoj fazi unapređenja, BELEX.info bude proširen dodatnim analitičkim i grafičkim opcijama i funkcionalnostima, a u planu je i izrada servisa BELEXprofessional, koja bi trebalo da bude završena do septembra ove godine.

Preregistracija internet domena

U sklopu promene nacionalnog internet domena Republike Srbije, web adresa Beogradske berze www.belex.co.yu promenjena je u www.belex.co.rs i www.belex.rs.

U prelaznom periodu, koji će trajati narednih 6 meseci, u upotrebi će biti i stari (yu) i novi nacionalni domen (rs). Sa promenom domena, menjaju se i sve e-mail adrese zaposlenih na Beogradskoj berzi, koje iz @belex.co.yu prelaze u @belex.rs ili @belex.co.rs.

EDUKACIJA I IZDAVAČKA DELATNOST

U prvih šest meseci 2008. godine na Beogradskoj berzi organizovano je ukupno 10 kurseva, na sledećim nivoima: Osnovni kurs o berzi, Analiza investicija u hartije od vrednosti, Tehnička analiza-napredni nivo i Investicioni fondovi.

Kurseve je pohađalo preko 120 polaznika, što je za 20% više u odnosu na isti period prethodne godine.

Kada je reč o specijalno dizajniranim kursevima, koji se organizuju za određene ciljne grupe, ističemo kontinuiranu saradnju sa Beogradskom bankarskom akademijom, za čije studente su organizovana četiri dvodnevna kursa na temu berzanskog poslovanja, uz simulaciju trgovanja, i jedan jednodnevni kurs.

Po prvi put u većem broju, Beogradsku berzu su posetile sudije viših trgovinskih sudova. Nakon toga, u organizaciji Pravosudnog centra Republike Srbije za obuku i stručno usavršavanje sudija i tužilaca, organizovan je jednodnevni seminar, u čijem radu je učestvovalo oko 110 sudija.

Nastavljeno je i sa održavanjem kurseva za sticanje zvanja brokera. Na predlog Komisije za hartije od vrednosti, u sali za obuke Beogradske berze održana su tri ciklusa predavanja o funkcionisanju sistema za elektronsko trgovanje BelexFIX, u grupama od po 45 polaznika.

U ovoj godini, Berzu je posetilo oko 300 đaka, studenata i profesora.

U cilju podizanja opšteg znanja o berzanskim poslovima, predstavnici Beogradske berze su bili gosti-predavači Fonda za podršku investicija u Vojvodini, na seminaru u Kuli, Udruženja banaka Srbije, na seminaru na Paliću, i Adižes insitutu, na seminaru u Banji Kanjiži, kao i Fakulteta organizacionih nauka, u okviru poznate serije predavanja „Lideri na FON-u“ u organizaciji Centra za razvoj karijere, sa velikim brojem prisutnih studenata i profesora.

U okviru izdavačke delatnosti, Beogradska berza je izdala dve publikacije:

- 1.Uvod u berzansko poslovanje – za koju je tekstove pripremila grupa autora sa Beogradske berze i
2. Tendencije na svetskom tržištu kapitala u 2007. godini - izbor, prevod i obradu tekstova izvršila Jasmina Živković

MEĐUNARODNA SARADNJA

Prvi regionalni „roadshow“ berzi i izdavalaca hartija od vrednosti iz okruženja, pod nazivom „Regional SEE Capital Markets Day“, održan je 11. juna ove godine, u zagrebačkom Hotelu Sheraton. Na ovom događaju, 24 kompanije iz država bivše Jugoslavije predstavile su se regionalnim i međunarodnim investitorima, dajući prikaz poslovanja, ostvarenih rezultata u prethodnom periodu i planova razvoja. Događaju je prisustvovalo oko 300 učesnika, među kojima i predstavnici menadžmenta pet kompanija sa tržišta Beogradske berze: Energoprojekt holding a.d. Beograd, Sojaprotein a.d. Bečej, Tigar a.d. Pirot, AIK banka a.d. Niš i Metals banka a.d. Novi Sad, kao i predstavnici domaćih brokersko-dilerskih društava, investicionih i penzionih fondova, itd.

Roadshow je organizovan kroz paralelno održavanje prezentacija kompanija, kojima su mogli da prisustvuju svi zainteresovani investitori, i individualnih razgovora između investitora i kompanija, za koje su investitori unapred izrazili interes. Posećenost prezentacija i interesovanje za individualne razgovore sa srpskim kompanijama bili su izuzetni, posebno kad je reč o investitorima iz drugih država. Pri tome, treba naglasiti i profesionalan odnos domaćih izdavalaca prema celokupnom događaju, kao i njihove izuzetno uspešne prezentacije.

Kako je organizacija prezentacije kompanija jedan od zadataka predviđenih Memorandumom o partnerstvu berzi regiona, u okviru roadshow-a održana je i press konferencija predstavnika berzi - potpisnica ovog dokumenta (Ljubljana, Zagreb, Sarajevo, Banja Luka, Podgorica, Skoplje i Beograd), na kojoj je najavljeno održavanje međunarodnog roadshow-a lokalnih berzi u oktobru ove godine u Beču, kao i sledeći regionalni roadshow, narednog proleća u Beogradu. Najavljeni su i projekti zajedničkog indeksa i web-portala, kao i drugi oblici saradnje berzi učesnica.

O planovima....

SADRŽAJ:

- Sedma međunarodna konferencija

SEDMA MEĐUNARODNA KONFERENCIJA BEOGRADSKE BERZE

Beogradska berza, sada već tradicionalno u novembru mesecu, organizuje godišnju Konferenciju predstavnika tržišta kapitala, koja će se održati 13. i 14. novembra 2008. godine, i okupiće izuzetno širok krug učesnika različitih profila.

Programom Konferencije predviđeno je nekoliko panela, kao i specijalno predavanje. Tokom Konferencije razmatraće se najaktuelnija pitanja iz oblasti finansijske industrije, trenutno stanje na tržištu kapitala, mogući pravci razvoja i unapređenja, kao i iskustva sa drugih tržišta. Kroz razmenu mišljenja i iznošenje stavova, predstavljanje inovacija i susrete predstavnika razvijenih svetskih tržišta i berzi u razvoju, želimo da dođemo do zajedničkih ideja i rešenja koja će doprineti unapređenju poslovanja svih učesnika na tržištu.

Period između dve Konferencije, već sada možemo reći, donosi i nove teme, koje zaokupljaju sve učesnike na tržištu kapitala – kako institucije tržišta, investitore, izdavaoce, potencijalne izdavaoce hartija od vrednosti i predstavnike države, tako i naučne radnike, novinare, itd. S obzirom na to, i uz sagledavanje aktuelnog trenutka, za ovogodišnju Konferenciju planirane su teme koje se odnose na diversifikaciju rizika, globalnu ekonomiju, prvenstveno u kontekstu kretanja cene nafte i njenog odražavanja na svetska tržišta, finansijski aspekt mogućnosti trgovanja energijom – evropska iskustva, itd, ali i roadshow domaćih kompanija, kao i specijalna predavanja.

Želimo da rad Konferencije učinimo što interesantnijim, zbog čega smo pozvali ugledne stručnjake iz različitih tematskih oblasti iz zemlje i inostranstva. Blagovremeno i detaljno ćemo vas obavestavati o postizanju konačnih dogovora i sačinjavanju detaljnog programa Konferencije.

BEOGRADSKA BERZA