



ENERGOPROJEKT

**- Lider u projektovanju, konsaltingu, inženjeringu i izgradnji
u regionu jugoistočne Evrope -**

Avgust 2011

Sadržaj

○	Profil kompanije	3
○	Glavna tržišta na kojima kompanija posluje	8
○	Organizaciona i korporativna struktura	11
○	Poslovni rezultati i finansijski pokazatelji	15
○	Tekući projekti	20
○	Pregled trgovanja akcijama	23
○	Četvorogodišnji program poslovne politike	28

Profil kompanije

- Od svog osnivanja, za proteklih 60 godina postojanja, Energoprojekt ima vodeću ulogu u pružanju usluga projektovanja, konsaltinga, inženjeringa i izgradnje u regionu jugoistočne Evrope.
- Sa svojim renomiranim ugledom i uspešno realizovanim projektima, planiranim konsolidovanim prihodima za 2011. godinu u vrednosti više od 237 miliona eura, planiranim konsolidovanim bruto dobitkom u vrednosti od 6,3 miliona eura, niskim nivom dugoročnog duga kao i zaključenim nerealizovanim poslovima od približno 300 miliona eura, Energoprojekt zauzima dobru poziciju po pitanju regionalnog širenja poslovnih aktivnosti u oblastima infrastrukture, energetike i izgradnje.
- Približno 57% prihoda kompanija je ostvarila na inostranom tržištu u prvoj polovini 2011. godine, dok je preostalih 43% ostvareno na domaćem tržištu.
- Energoprojekt holding je otvoreno akcionarsko društvo čijim se akcijama trguje na Prime Market-u Beogradske berze sa tržišnom kapitalizacijom koja je na dan 25. avgusta 2011. godine iznosila približno 54 miliona eura.
- Trenutna tržišna cena akcija Energoprojekta je značajno niža od njihove realne vrednosti. Ovakve tvrdnje nalaze potporu u zaključenim novim poslovima kompanije, tokovima gotovine iz poslovnih aktivnosti, trenutnom nivou zaduženosti kompanije, neto vrednosti imovine kao i u drugim uporednim pokazateljima.

Izvor: Energoprojekt, Beogradska berza

Profil kompanije

- Energoprojekt je osnovan 1951. godine u Beogradu, kao državno preduzeće za konsalting i projektovanje u oblastima energetike i vodoprivrede.
- Tokom duge i uspešne istorije, Energoprojekt je svoje poslovne aktivnosti proširio na oblasti: proizvodnje, prenosa i distribucije električne energije, urbanizma, visokogradnje, infrastrukture, vodoprivrede i zaštite životne sredine, industrije i informacionih tehnologija.
- Tokom šest decenija, Energoprojekt je projektovao i realizovao kompleksne projekte u više od 70 zemalja širom sveta. U produžetku je dat kratak izbor relevantnih projekata:

- Pedeset hidroelektrana
- Trideset četiri termoelektrane
- Petnaest energana
- Dvadeset toplana i trideset četiri sistema daljinskog grejanja
- Preko dvesta trafo - stanica
- Nekoliko hiljada kilometara dalekovoda i kablovskih mreža
- Preko pedeset projekata ruralne elektrifikacije
- Petnaest postrojenja za preradu voda
- Četrdeset složenih hidromelioracionih sistema
- Preko trideset projekata upravljanja vodama i uređenja slivova reka
- Oko pedeset regionalnih i industrijskih sistema za vodosnabdevanje
- Stotinu javnih objekata
- Deset konferencijskih centara
- Nekoliko stotina stambenih objekata, bolnica, domova zdravlja, turističkih i sportskih objekata



Izvor: Energoprojekt

Referentni projekti - Osnovna delatnost

Energetika, ekologija i vodoprivreda

Projektovanje i konsalting:

Glavni projekti:

- **Srbija:** Hidroelektrana Đerdap I, 12x175 MW;



- **Zambija:** Hidroelektrana, 900 MW;



- **Peru:** Sistem za navodnjavanje Chira-Piura;



Izvor: Energoprojekt

Izgradnja objekata i infrastrukture

Izgradnja i inženjering:

Glavni projekti:

- **Kazakstan:** Trgovinsko - poslovni centar (49.000 m², spoljni radovi: 4,8 ha)



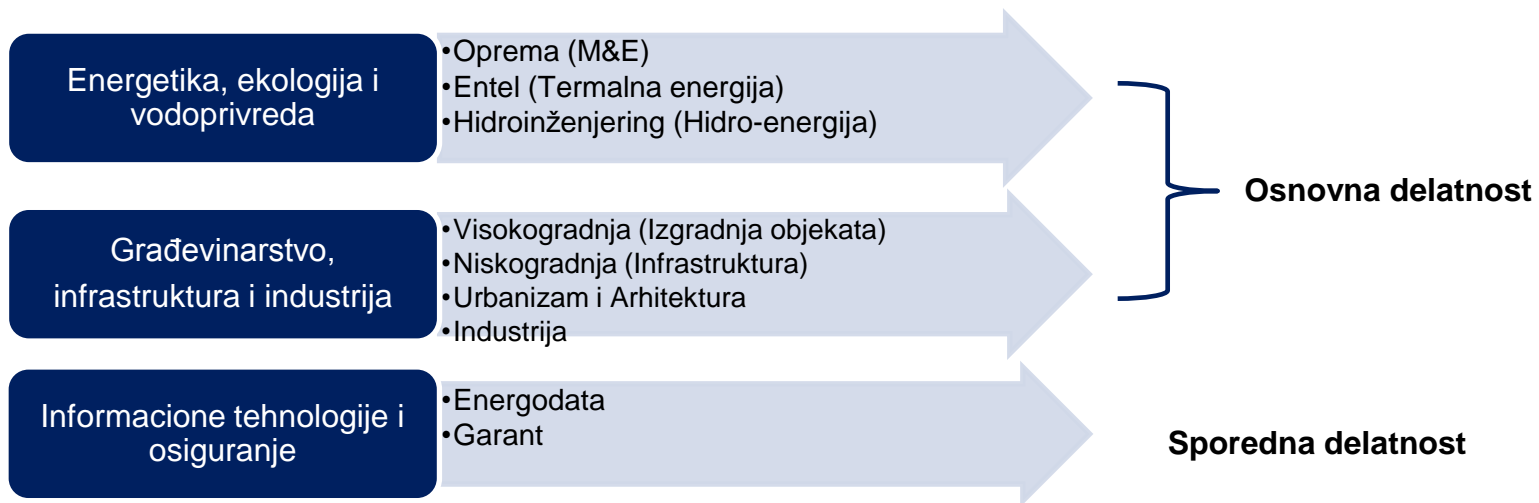
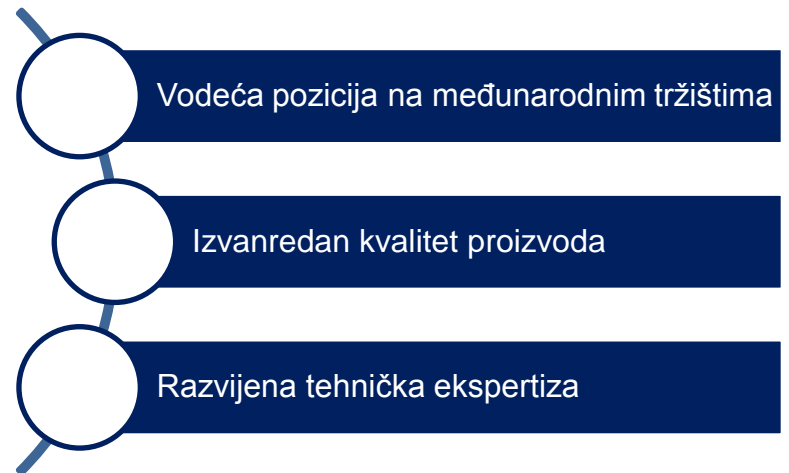
- **Malezija:** Sportski kompleks Shah Alam (270.000 m², kapaciteta 80.000 mesta);



- **Kazahstan:** Putni pravac Almaty-Almola (deonica od 166 km);



Profil kompanije



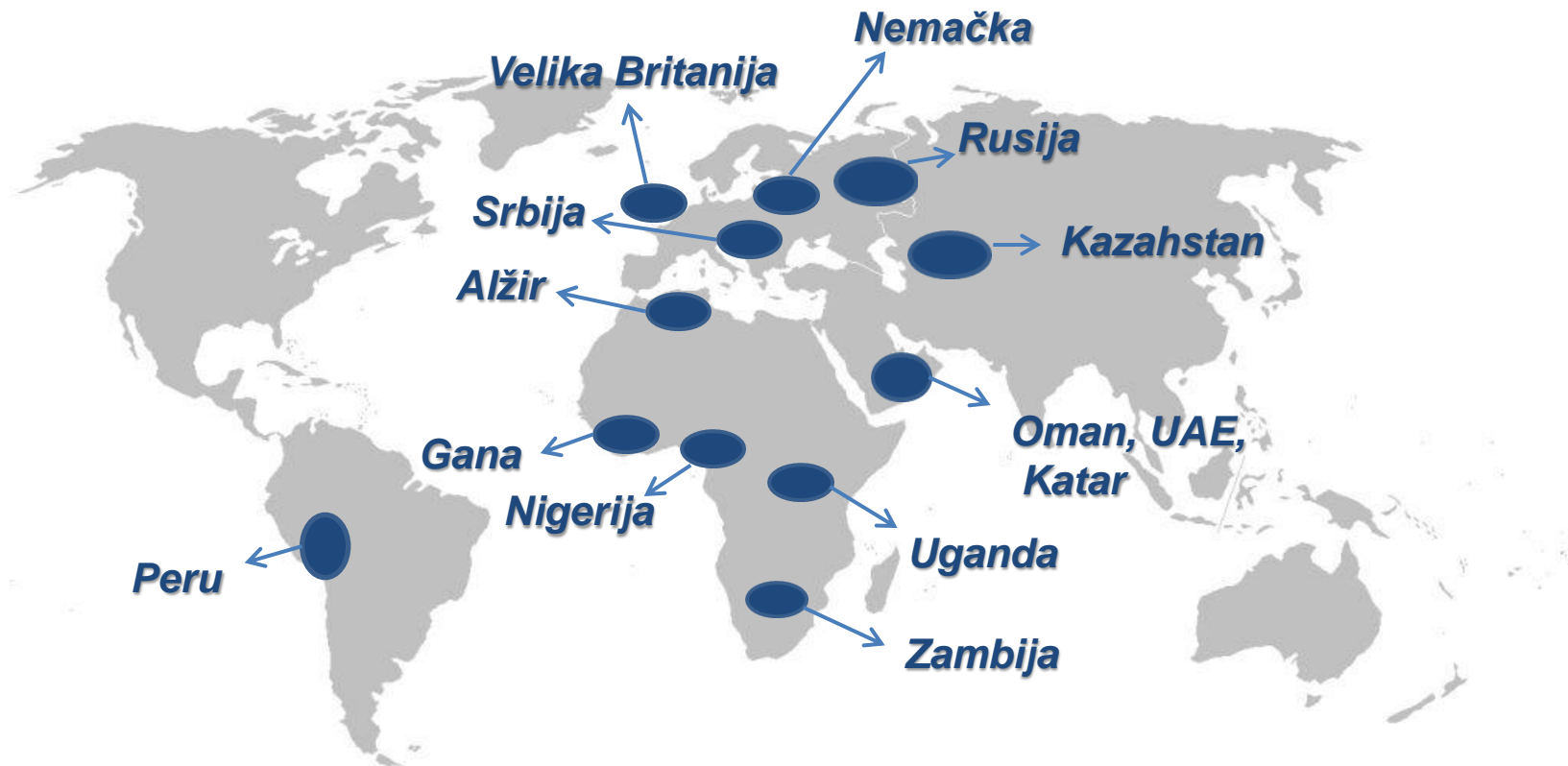
Izvor: Energoprojekt

Sadržaj

○	Profil kompanije	3
○	Glavna tržišta na kojima kompanija posluje	8
○	Organizaciona i korporativna struktura	11
○	Poslovni rezultati i finansijski pokazatelji	15
○	Tekući projekti	20
○	Pregled trgovanja akcijama	23
○	Četvorogodišnji program poslovne politike	28

Prisustvo Energoprojekta u svetu

- Sa više od 20 filijala i predstavništava na četiri kontinenta Energoprojekt je uspostavio vodeću poziciju na međunarodnim tržištima.
- Prema ostvarenim prihodima, osim domaćeg tržišta, najvažnija tržišta kompanije su: Kazahstan, Rusija, Katar, Oman, Emirati, Alžir, Nigerija, Uganda, Gana, Zambija, Peru i Crna Gora.



Izvor: Energoprojekt

Prisustvo Energoprojekta u svetu

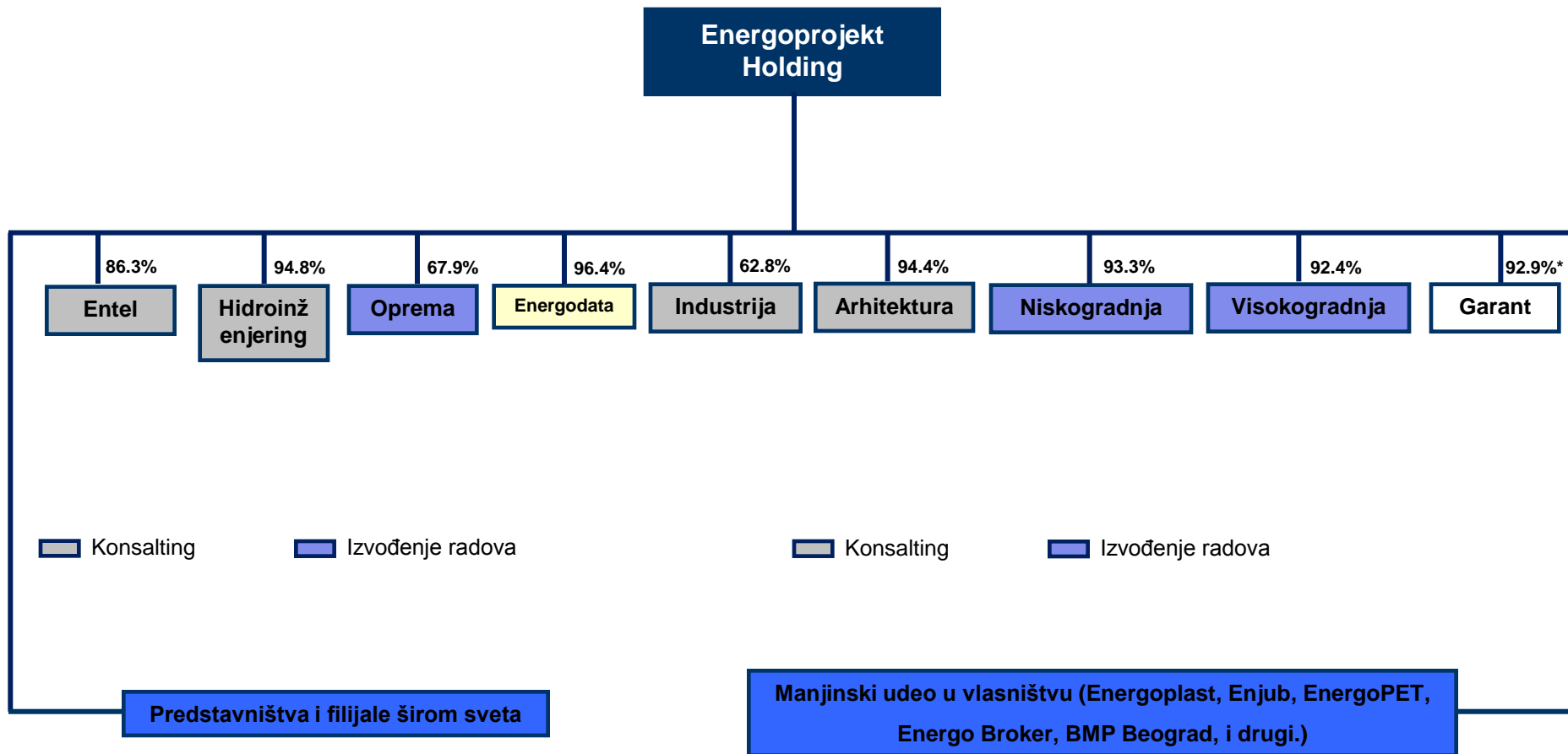
- U narednih nekoliko godina očekuju se investicije u vrednosti od preko 5 milijardi eura, koje će biti realizovane kroz glavne energetske projekte, kako u Srbiji tako i u širem regionu jugoistočne Evrope:
 - Termoelektrana Kolubara B (kapaciteta 2x350MW) i TENT B (u Obrenovcu, kapaciteta 700MW);
 - Rehabilitacija i povećanje kapaciteta hidroelektrane Bajina Bašta i Đerdap;
 - Kombinovane elektrane širom Srbije;
 - Izgradnja skladišta gasa u Banatskom Dvoru;
 - Naftovod od luke Konstanca u Rumuniji do Trsta u Italiji;
 - Trasa gasovoda “Južni tok” kroz Srbiju, od Bugarske do Mađarske granice.
- Usluge konsaltinga na Bliskom istoku i u Africi, gde Energoprojekt nastavlja da se uspešno takmiči sa velikim korporacijama iz SAD-a i EU, tj. u zemljama sa manjim uticajem svetske ekonomske krize. Očekivane vrednosti ugovora na ovom području mogu doneti kompaniji dodatnih 40 miliona eura.
- Značajne investicije koje treba da se realizuju na domaćem tržištu predviđene su u okviru sektora infrastrukture. Vrednost ovih investicija iznosi preko 4 milijarde eura i predviđeno je da ih finansiraju Vlada Republike Srbije u saradnji sa međunarodnim finansijskim institucijama.
- Iako je nivo aktivnosti građevinskog sektora u Srbiji smanjen (-14,3% u 2009. i -9,9% u 2010.), ostaje primetna visoka tražnja za jeftinijim stanovima i to naročito na području Beograda pošto postoji problem manjka stambenog prostora od oko 100.000 stambenih jedinica.
- Projektovane stope rasta za građevinski sektor su 7,1% za 2011. i 8,1% za 2012. godinu. Vrednost izvedenih radova izvođača iz Republike Srbije uvećana je za 13,7% u prvoj polovini 2011. godine u odnosu na isti period prethodne, posmatrano u tekućim cenama, dok je vrednost ugovorenih radova uvećana za 11,7% u istom periodu.

Izvor: Energoprojekt, Republički zavod za statistiku

Sadržaj

○	Profil kompanije	3
○	Glavna tržišta na kojima kompanija posluje	8
○	Organizaciona i korporativna struktura	11
○	Poslovni rezultati i finansijski pokazatelji	15
○	Tekući projekti	20
○	Pregled trgovanja akcijama	23
○	Četvorogodišnji program poslovne politike	28

Organizaciona struktura



Izvor: Energoprojekt

*Učešće koje Energoprojekt holding i njegove podružnice imaju u osiguravajućoj kompaniji Garant

Uprava Energoprojekt holdinga

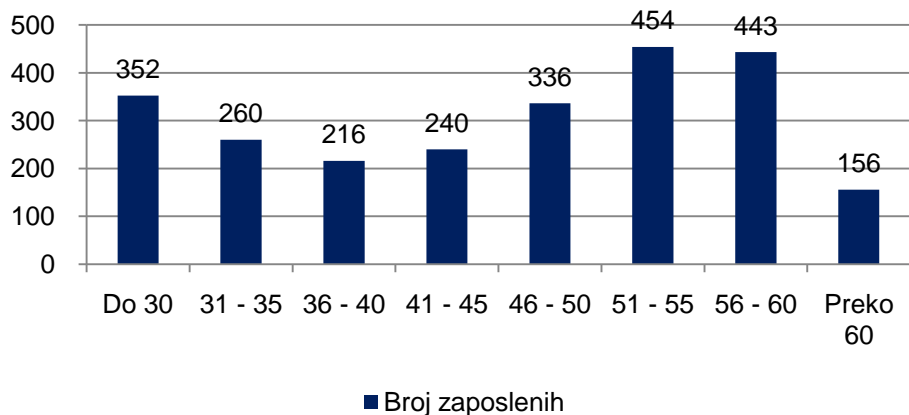
Izvršni odbor



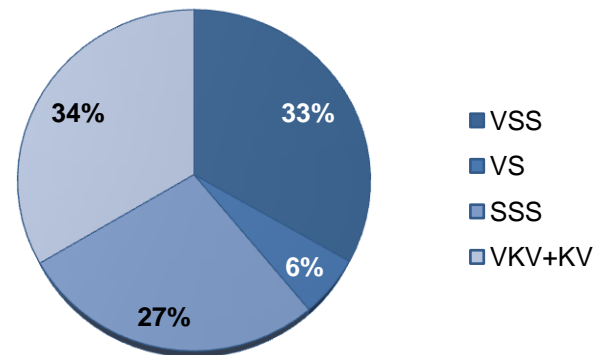
Izvor: Energoprojekt

Struktura zaposlenih na dan 30.6.2011. godine

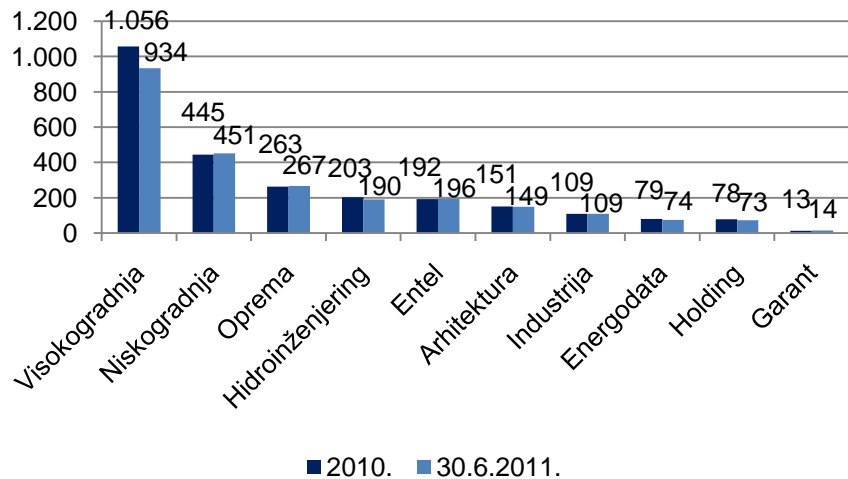
Struktura zaposlenih po godinama starosti



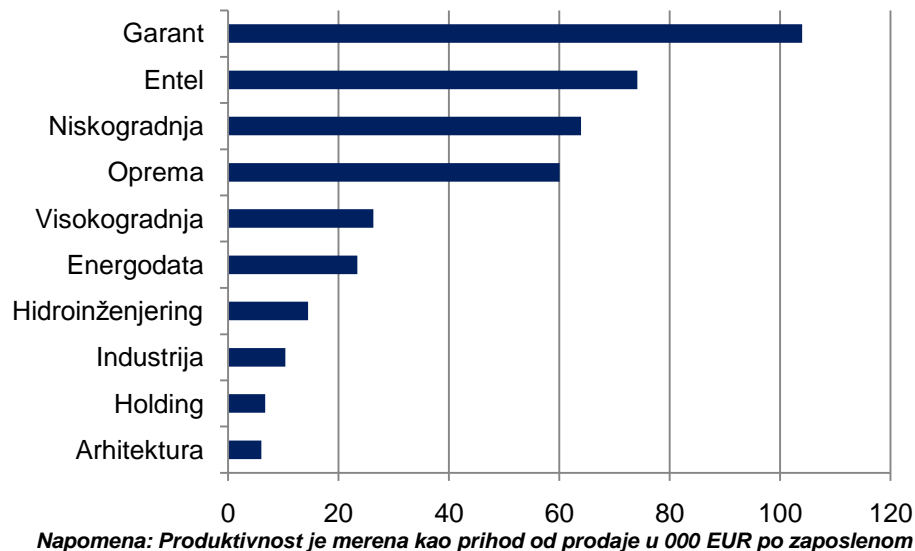
Struktura zaposlenih po kvalifikacijama



Prosečan broj zaposlenih po kompanijama



Produktivnost po kompaniji



Izvor: Energoprojekt

Napomena: Produktivnost je merena kao prihod od prodaje u 000 EUR po zaposlenom

Sadržaj

○	Profil kompanije	3
○	Glavna tržišta na kojima kompanija posluje	8
○	Organizaciona i korporativna struktura	11
○	Poslovni rezultati i finansijski pokazatelji	15
○	Tekući projekti	20
○	Pregled trgovanja akcijama	23
○	Četvorogodišnji program poslovne politike	28

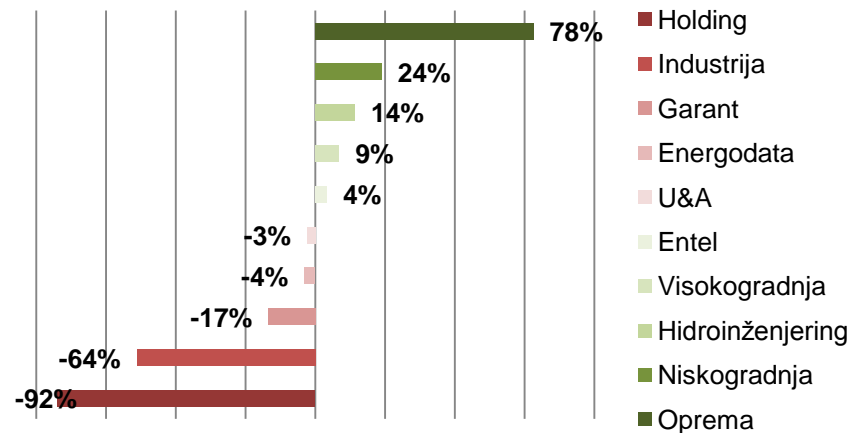
Energoprojekt – ključni finansijski pokazatelji, 30.6.2011.

Prihodi od prodaje po kompanijama, u 000 EUR

Kompanija	30.6.2010.*	Učešće	30.6.2011.*	Učešće
Niskogradnja	23.292	27,28%	28.827	31,19%
Visokogradnja	22.626	26,50%	24.565	26,58%
Oprema	8.996	10,54%	16.036	17,35%
Entel	13.961	16,35%	14.537	15,73%
Hidroinženjering	2.416	2,83%	2.758	2,98%
Energodata	1.805	2,11%	1.735	1,88%
Garant	1.750	2,05%	1.456	1,58%
Industrija	3.136	3,67%	1.129	1,22%
U&A	925	1,08%	898	0,97%
Holding	6.483	7,59%	493	0,53%
Ukupno	85.390	100,00%	92.432	100,00%

*Nekonsolidovani podaci

Prihodi od prodaje po kompanijama, godišnja promena

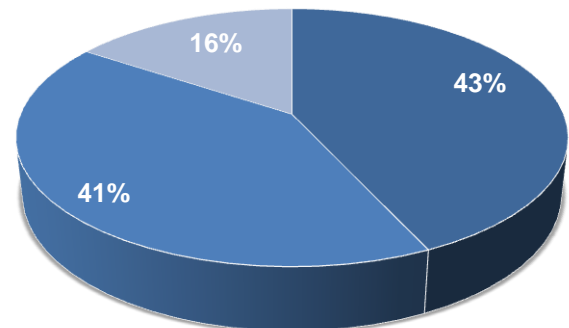


Prihodi od prodaje po kvartalima, u 000 EUR

Kompanija	1Q 2011.*	2Q 2011.*	Promena
Niskogradnja	10.524	18.303	74%
Visokogradnja	6.267	18.297	192%
Oprema	6.160	9.875	60%
Entel	6.584	7.952	21%
Hidroinženjering	1.061	1.696	60%
Energodata	808	926	15%
Garant	750	706	-6%
Industrija	544	584	7%
U&A	363	535	47%
Holding	206	287	39%
Ukupno	33.269	59.163	78%

*Nekonsolidovani podaci

Struktura prihoda od prodaje po divizijama



■ Srbija ■ Ino zaključci ■ Ino kompanije

Zbir pojedinačnih podataka ne daje ukupan zbir zbog zaokruživanja
Izvor: Energoprojekt - s obzirom da podaci nisu bili predmet revizije isti mogu biti predmet manjih korekcija

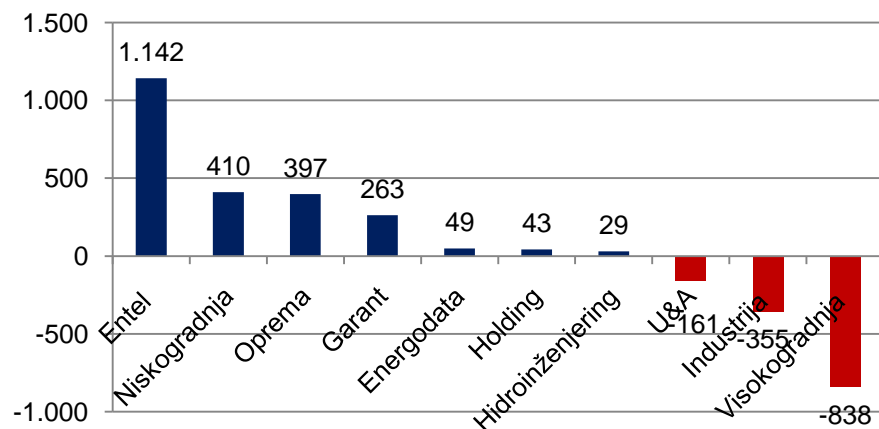
Energoprojekt – ključni finansijski pokazatelji, 30.6.2011

Bruto dobitak po kompanijama, u 000 EUR

Kompanija	30.6.2010.*	30.6.2011.*	Promena
Entel	848	1.142	35%
Niskogradnja	136	410	201%
Oprema	232	397	71%
Garant	510	263	-48%
Energodata	14	49	250%
Holding	6.012	43	-99%
Hidroinženjering	-167	29	-
U&A	-41	-161	-
Industrija	-8	-355	-
Visokogradnja	1.005	-838	-
Ukupno	8.541	979	-89%

*Nekonsolidovani podaci

Bruto dobitak po kompanijama, u 000 EUR

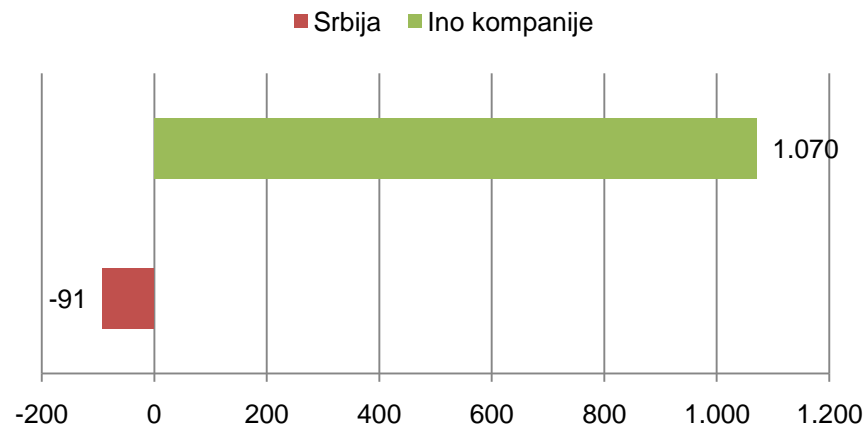


Bruto dobitak – promene po kvartalima, u 000 EUR

Kompanija	1Q 2011.*	2Q 2011.*	30.6.2011.
Visokogradnja	-1.796	958	-838
Entel	264	877	1.142
Oprema	23	373	397
Hidroinženjering	-54	83	29
Garant	215	48	263
Energodata	9	40	49
Holding	17	27	43
U&A	-138	-23	-161
Niskogradnja	572	-162	410
Industrija	-77	-278	-355
Ukupno	-964	1.943	979

*Nekonsolidovani podaci

Bruto dobitak po divizijama, u 000 EUR



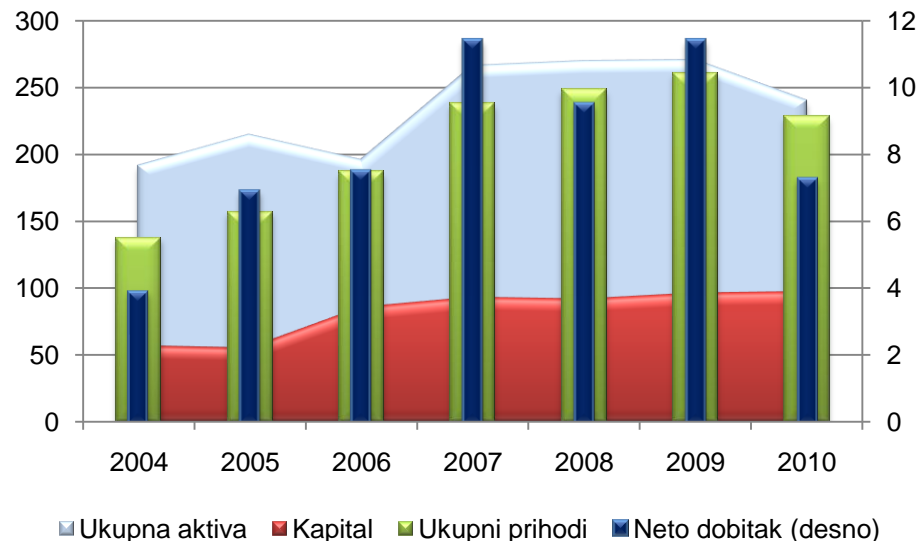
Zbir pojedinačnih podataka ne daje ukupan zbir zbog zaokruživanja
Izvor: Energoprojekt - s obzirom da podaci nisu bili predmet revizije isti mogu biti predmet manjih korekcija

Energoprojekt – istorijske performanse kompanije

➤ Od 2004 do 2010:

- Ukupni prihodi uvećani za 1,7 x
- Neto dobitak uvećan za 1,9 x
- Produktivnost duplirana

➤ Na poslovanje Energoprojekta delimično su uticali recesija i slabljenje vrednosti dinara.



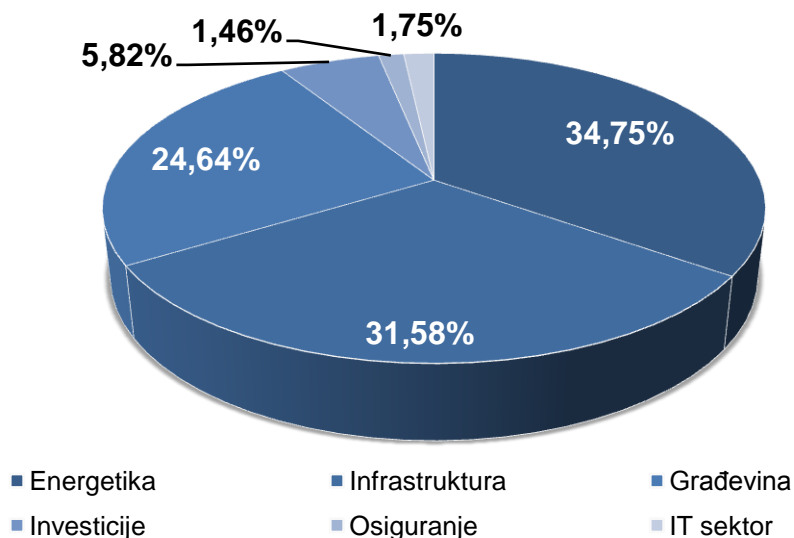
Godina	Miliona EUR						
	Ukupni prihodi	Neto dobitak	Ukupna aktiva	Kapital	ROA	ROE	Produktivnost*
2004	137,7	3,9	191,6	56,8	2,0%	6,9%	43
2005	157,1	6,9	214,9	55,1	3,2%	12,5%	49
2006	186,6	7,5	196,1	85,1	3,8%	8,8%	66
2007	238,1	11,4	266,1	92,5	4,9%	12,9%	82
2008	248,7	9,5	269,7	91,2	3,6%	10,4%	89
2009	261,1	11,4	270,5	95,6	4,2%	12,2%	97
2010	228,7	7,3	240,1	96,7	2,9%	7,6%	88
CAGR	8,82%	10,92%	3,83%	9,27%	-	-	12,71%

Izvor: Energoprojekt

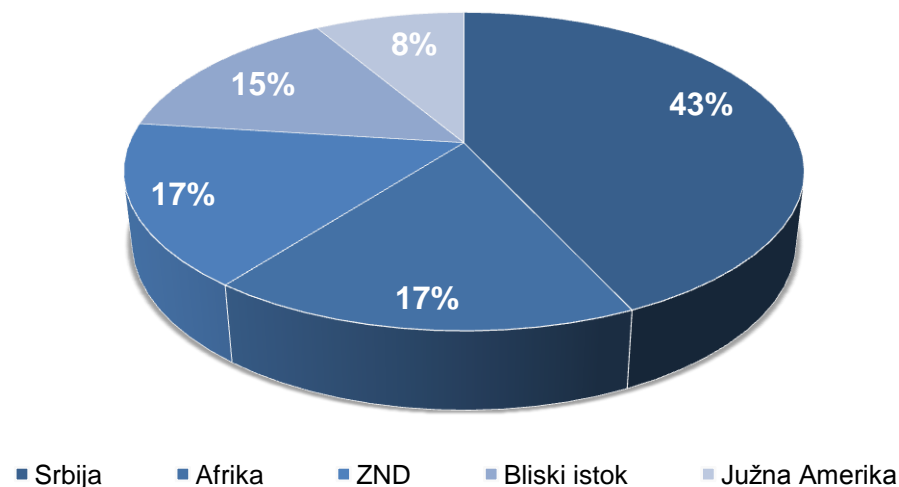
* U EUR 000 po zaposlenom

Raznovrsna prodaja smanjuje uticaj poslovnih ciklusa

Prihodi od prodaje po sektorima, 30.6.2011.



Prihodi od prodaje po regionima, 30.6.2011.



Izvor: Energoprojekt

Sadržaj

○	Profil kompanije	3
○	Glavna tržišta na kojima kompanija posluje	8
○	Organizaciona i korporativna struktura	11
○	Poslovni rezultati i finansijski pokazatelji	15
○	Tekući projekti	20
○	Pregled trgovanja akcijama	23
○	Četvorogodišnji program poslovne politike	28

Glavni projekti u toku

Energetika, ekologija i vodoprivreda

Fokus na dizajniranju i konsaltingu

Aktuelni projekti:

- **Srbija:** Adaptacija termalne jedinice B2 i rekonstrukcija elektro-filtera u TE Kostolac - € 53 mn;
- **Srbija:** Instalacija i održavanje 200 bankomata - € 11,3 mn;
- **Nigerija:** Izgradnja 330/132kV i 132/33kV podstanica Erucan - € 10,8 mn;
- **Severni Emirati:** Konsultantske usluge za izgradnju trafo-stanica 132/33/11kV i 133/11kV, 132/33kV dalekovode i kablove - \$ 8,7 mn;
- **Srbija:** Toplana - TO " Novi Beograd" - € 4,54 mn;
- **Dubai:** - konsultantske usluge za Jabel Ali termoelektranu i desalinizaciju kao i 400 kV trafo podstanica - € 2,6 mn;
- **Alžir:** Ourkiss Dam, izgradnja i nadzor (konsultantske usluge) - € 2,4 mn;

Izvor: Energoprojekt

Građevinarstvo i infrastruktura

Izgradnja i razvoj

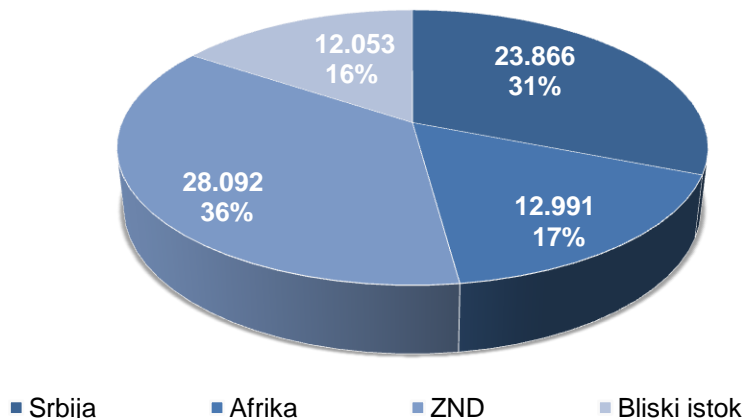
Fokus na izgradnji i inženjeringu

Aktuelni projekti :

- **Srbija:** Izgradnja autoputa E-75, Lot 1.1 - € 35 mn
- **Uganda:** Rekonstrukcija puta Kampala-Gayaza – Ziobwe, 44 km - € 34,5 mn + dodatnih € 7,2 mn;
- **Kazahstan:** Projektovanje i izgradnja hotelskog kompleksa u gradu Aktau - € 26,8 mn;
- **Srbija:** Bežanijska Kosa, stambeno – poslovni kompleks - € 24 mn
- **Gana:** N.C.A. kula, izgradnja na površini od 29.000 m2 - € 20 mn;
- **Gana:** Rekonstrukcija na objektima Bank of Ghana Cash Processing Centre i Emerald House – 19,7 mn;
- **Kazahstan:** Naftna baza sa rezervoarima, Pavlodar - €17,3 mn;
- **Kazahstan:** Servisna baza za naftna postrojenja, Aktau, Schlumberger - €16 mn;

Glavni projekti po kompanijama

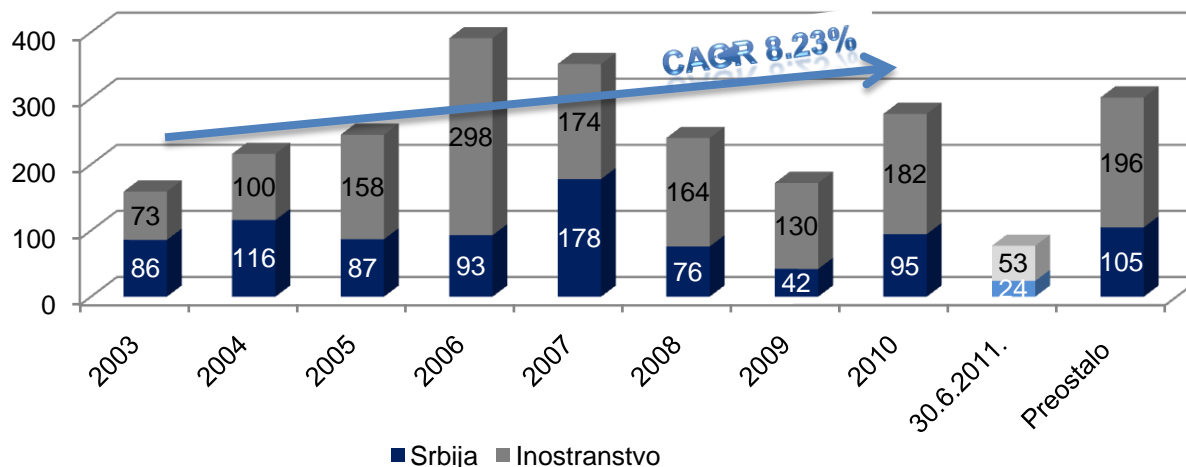
Ugovoreni novi poslovi po regionima, u 000 EUR, 30.6.2011.



Preostali poslovi po kompanijama, 30.6.2011.

Preostali poslovi	Srbija u 000 EUR	Inostranstvo u 000 EUR	Ukupno u 000 EUR	% Od ukupno
Visokogradnja	27.963	95.477	123.440	41%
Niskogradnja	22.193	38.342	60.535	20%
Entel	2.277	47.295	49.572	16%
Oprema	39.924	7.107	47.031	16%
Hidroinženjering	2.569	7.906	10.475	3%
Energodata	5.308	51	5.359	2%
Industrija	4.357	0	4.357	1%
Arhitektura	322	209	531	0%
Garant	0	0	0	0%
Holding	0	0	0	0%
Ukupno	104.913	196.387	301.300	100%

Ugovoreni novi poslovi i preostalo za realizaciju, u milionima EUR



Izvor: Energoprojekt

■ Srbija ■ Inostranstvo

Sadržaj

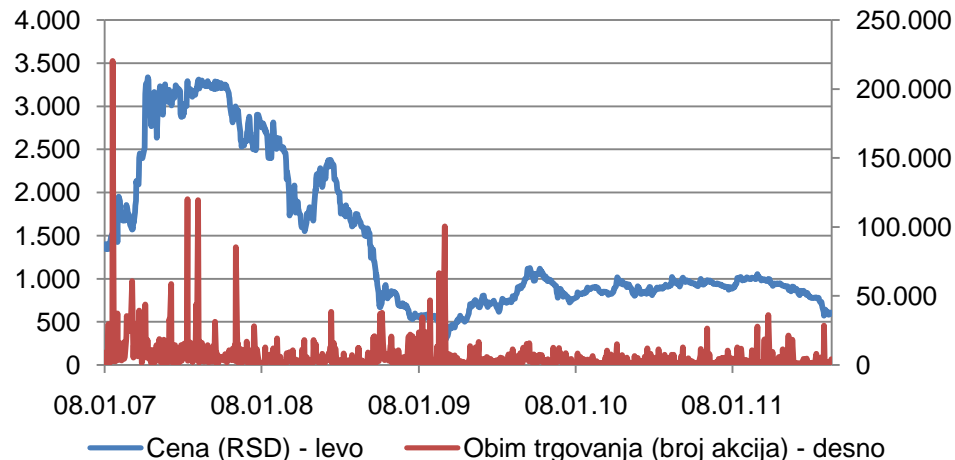
○	Profil kompanije	3
○	Glavna tržišta na kojima kompanija posluje	8
○	Organizaciona i korporativna struktura	11
○	Poslovni rezultati i finansijski pokazatelji	15
○	Tekući projekti	20
○	Pregled trgovanja akcijama	23
○	Četvorogodišnji program poslovne politike	28

Promena cene u skladu sa srpskim tržištem kapitala

Poređenja kretanja cena akcija Energoprojekt holdinga i indeksa Beogradske berze, 2007 - 2011



Obim trgovanja i cene akcija Energoprojekt holdinga na Beogradskoj berzi: 2007 - 2011



Ključni podaci o trgovanju (25. Avgust, 2011)

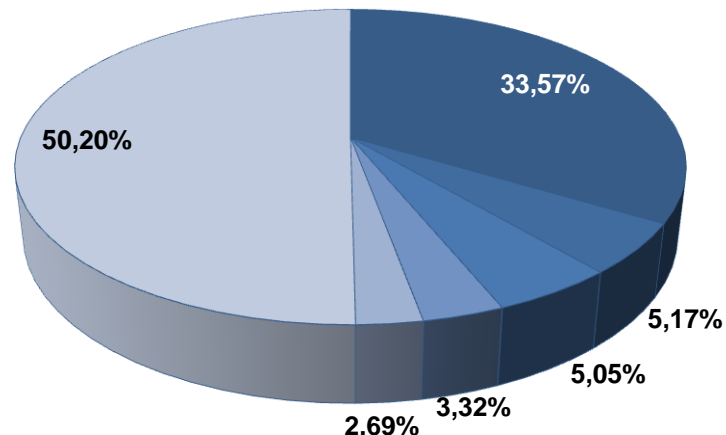
▪ Cena akcije (RSD):	600	▪ Tržišna kapitalizacija (€ m):	53,57
▪ Promena od početka godine	-33,33%	▪ P/S* (Tržišna kapitalizacija /Prihodi):	0,23
▪ 52 nedelje maksimum (RSD):	1.100	▪ P/B* (Tržišna kapitalizacija /Kapital):	0,55
▪ 52 nedelje minimum (RSD):	566	▪ P/E* (Tržišna kapitalizacija /Neto dobitak):	7,67
▪ Broj akcija:	9.467.810	▪ ROE*	7,55%
▪ Beta (Belex15)	1,41	▪ Obim trgovanja (2010):	6,56%

Izvor: Beogradska berza, centralni registar, depo i kliring hartija od vrednosti

* Podaci o trgovanju su bazirani na izveštajima iz 2010. godine

Energoprojekt – Struktura akcionara

Struktura akcionara (30. avgust, 2011)



■ Republika Srbija ■ East Capital Asset Manag. ■ Hypo Kastodi 4
■ GP Napred ■ Unicredit Bank Austria AG ■ Ostali

Prime Market – Rang po prometu 31.7.2011.

Rang	Kompanija	Promet EUR m		Promena cene	
		1.1.–31.7. 2010	1.1.–31.7. 2011	1.1.–31.7. 2010	2011
1	NIS a.d., Novi Sad*	41,50	17,60	70,32%	-5,94%
2	Aerodrom Nikola Tesla a.d. , Beograd**	10,45	n.a.	-14,20%	n.a.
3	Soja protein a.d. , Becej	5,04	3,91	-12,35%	-18,19%
4	Energoprojekt holding a.d. , Beograd	4,29	5,51	-16,78%	18,27%
5	Tigar a.d. , Pirot	1,94	1,24	15,71%	-6,17%

* Od početka trgovanja 30. avgusta 2010.

**Trgovanje je počelo u 2011.

Izvor: Beogradska berza, centralni registar, depo i kliring hartija od vrednosti

Prime Market – Rang po tržišnoj kapitalizaciji 31.7.2011.






Rang	Kompanija	MCAP EUR m	1.1. - 31.7. Promena cene
1	NIS a.d., Novi Sad	1.296	70,32%
2	Aerodrom Nikola Tesla a.d. , Beograd	185	-14,20%
3	Soja protein a.d. , Becej	109	-12,35%
4	Energoprojekt holding a.d. , Beograd	67	-16,78%
5	Tigar a.d. , Pirot	14	15,71%

- Jedna od najlikvidnijih akcija na Beogradskoj berzi.
- Vlasnička struktura skoro jednako podeljena između Republike Srbije, institucionalnih i individualnih investitora.
- Free-float je oko 61% i jedan je od najvećih u Belex15 korpi
- Učešće individualnih investitora je 30,94%

Napomena: Članovi Upravnog odbora i Izvršnog odbora Energoprojekt holdinga, kao i izvršni direktori zavisih društava, imaju oko 0,4% akcija. Učešće zaposlenih i bivših zaposlenih je oko 20%.

...Trgovanje ispod proseka sličnih kompanija u regionu

Berzanski parametri građevinskih kompanija u regionu, 25. avgusta 2011.

Kompanija	Logo kompanije	Zemlja porekla	P/E	P/S	P/BV
Energoprojekt			7,67	0,23	0,55
Budimex SA			6,99	0,39	2,51
Mostostal Warszawa			10,55	0,18	0,92
PBG SA			5,69	0,48	0,81
Enka			11,93	1,35	1,34
Abengoa SA			7,83	0,29	1,36
Hochtief AG			53,70	0,16	1,37
Ferrovial SA			2,00	0,51	1,24
Eiffage SA			11,75	0,20	1,11
Dalekovod			n.a.	0,30	0,54
Strabag SE			14,61	0,20	0,85
GEK Terna			n.a.	0,21	0,25
Ingra			n.a.	0,39	0,19
Prosek:			13,89	0,39	1,04
ENHL / Prosek			55%	59%	53%
ENHL potencijal rasta			81,15%	68,84%	89,24%

Izvor: Energoprojekt, Bloomberg

Bitni događaji u 2011. godini

- **Ostvaren pozitivan rezultat uprkos padu aktivnosti:** U prvoj polovini 2011. godine, uprkos globalnom usporavanju aktivnosti u sektorima energetike i građevinarstva, Energoprojekt je ostvario, na nivou grupe, prihode u iznosu od 92,43 miliona eura, bruto dobitak od nepunih 1 milion eura i ugovorio nove poslove u vrednosti od 77 miliona eura.
- **Usresređenost na kvalitet ugovora:** Od 2009. godine Energoprojekt je zaključio nove ugovore u vrednosti od oko 530 miliona eura sa vrednošću nerealizovanih poslova koji su na kraju juna 2011. godine iznosili preko 300 miliona eura.
- **Unapređena efikasnost:** U prvoj polovini 2011. godine Energoprojekt je stavio naglasak na unapređenje poslovnih operacija i uspostavljanje odgovarajućih poslovnih procedura, dok je ukupan broj zaposlenih smanjen za 132 radnika.
- **Potpisivanje novih ugovora u 2011. godini nastavljeno ubrzanim tempom:** Veći projekti koji su bili u toku na dan 30. juna 2011. godine: adaptacija bloka 2 TE Kostolac B u vrednosti od 53 miliona eura, projekat izgradnje deonice puta dužine 166km u Ugandi u vrednosti od 42 miliona eura, izgradnja autoputa E-75 u Srbiji u vrednosti od 35 miliona eura, projektovanje i izgradnja hotelskog kompleksa u gradu Aktau, u Kazahstanu, u vrednosti 26,8 miliona eura, izgradnja upravne zgrade za NCA u Gani u vrednosti od 20,8 miliona eura, rekonstrukcija i izgradnja skladišta nafte u Kazahstanu u vrednosti od 17,3 miliona eura kao i ugovor o trogodišnjem konsaltingu radi proširenja prenosnog sistema u Kataru, vredan 15,1 miliona eura.

Sadržaj

○	Profil kompanije	3
○	Glavna tržišta na kojima kompanija posluje	8
○	Organizaciona i korporativna struktura	11
○	Poslovni rezultati i finansijski pokazatelji	15
○	Tekući projekti	20
○	Pregled trgovanja akcijama	23
○	Četvorogodišnji program poslovne politike	28

Prognoza trendova prihoda i bruto dobitka

- **Planiran trend rasta prihoda:** U 2011. menadžment Energoprojekta planirao je konsolidovani rast prihoda od 4% na godišnjem nivou, na 237,7 miliona eura. U periodu od 2012-2015 Energoprojekt očekuje konsolidovani rast prihoda u rangu od 3-4%.
- **Predviđen rast bruto dobitka:** Za ovu godinu, Energoprojekt iščekuje konsolidovani bruto dobitak u iznosu od 6,3 miliona eura. U četvorogodišnjem programu poslovne politike, Energoprojekt predviđa veću konsolidovanu stopu rasta bruto dobitka u rangu od 5-10%.

U 000 EUR	2011	2012	2013	2014	2015
Konsolidovani prihod	237.734	247.243	257.133	267.418	278.115
Godina / 2011	100	104	108	112	117
Konsolidovani bruto dobitak	6.277	6.905	7.595	8.355	9.190
Godina / 2011	100	110	121	133	146

Izvor: Energoprojekt



Hvala na pažnji!

<http://www.energoprojekt.rs/>