

Popunjiva banka																				
0	7	7	3	7	0	6	8	6	4	1	9	1	0	0	0	0	1	9	3	1
Matični broj							Šifra delatnosti					PIB								
Popunjiva Agencija za privredne registre																				
1	2	3	19					20	21	22	23	24	25	26						
Vrsta posla																				
Naziv: KOMERCIJALNA BANKA AD BEOGRAD																				
Sedište: Beograd, Svetog Save 14																				

BILANS USPEHA - konsolidovani
u periodu od 1. januara do 31.decembra 2011. godine

- u hiljadama dinara


Grupa računa, račun	POZICIJA	Oznaka za AOP			Broj napomene	Iznos tekuće godine	Iznos prethodne godine
1	2	3			4	5	6
70	PRIHODI I RASHODI REDOVNOG POSLOVANJA	2	0	1	3.1. i 4.a.	19.371.849	16.719.023
	Prihodi od kamata						
60	Rashodi kamata	2	0	2	3.1. i 4.b.	8.440.940	8.346.180
	Dobitak po osnovu kamata (201-202)	2	0	3		10.930.909	8.372.843
	Gubitak po osnovu kamata (202-201)	2	0	4		-	-
71	Prihodi od naknada i provizija	2	0	5	3.2. i 5.a.	5.342.375	4.698.709
61	Rashodi od naknada i provizija	2	0	6	3.2. i 5.b.	673.655	604.138
	Dobitak po osnovu naknada i provizija (205-206)	2	0	7		4.668.720	4.094.571
	Gubitak po osnovu naknada i provizija (206-205)	2	0	8		-	-
720-620	Neto dobitak po osnovu prodaje hartija od vrednosti po fer vrednosti kroz bilans uspeha	2	0	9	3.3. i 6.	-	11.539
620-720	Neto gubitak po osnovu prodaje hartija od vrednosti po fer vrednosti kroz bilans uspeha	2	1	0	3.3. i 6.	19.109	-
721-621	Neto dobitak po osnovu prodaje hartija od vrednosti koje su raspoložive za prodaju	2	1	1	3.3. i 7.	1.254	53.720
621-721	Neto gubitak po osnovu prodaje hartija od vrednosti koje su raspoložive za prodaju	2	1	2		-	-
722-622	Neto dobitak po osnovu prodaje hartija od vrednosti koje se drže do dospeća	2	1	3		-	-
622-722	Neto gubitak po osnovu prodaje hartija od vrednosti koje se drže do dospeća	2	1	4		-	-
723-623	Neto dobitak po osnovu prodaje udela (učešća)	2	1	5		-	-
623-723	Neto gubitak po osnovu prodaje udela (učešća)	2	1	6		-	-
724-624	Neto dobitak po osnovu prodaje ostalih plasmana	2	1	7	8.	1.812	3.701
624-724	Neto gubitak po osnovu prodaje ostalih plasmana	2	1	8		-	-
78-68	Neto prihodi od kursnih razlika	2	1	9		-	-
68-78	Neto rashodi od kursnih razlika	2	2	0	3.4. i 9.	147.380	7.116.836
766	Prihodi od dividendi i učešća	2	2	1	3.3. i 10.	7.997	2.951
74,76 (osim 766 i 769)	Ostali poslovni prihodi	2	2	2	11.	195.988	305.659
75 - 65	Neto prihodi po osnovu indirektnih otpisa plasmana i rezervisanja	2	2	3		-	-
65 - 75	Neto rashodi po osnovu indirektnih otpisa plasmana i rezervisanja	2	2	4	3.15.;3.16. i 12.	1.488.299	1.581.301

- u hiljadama dinara


Grupa računa, račun	POZICIJA	Oznaka za AOP			Broj napomene	Iznos tekuće godine	Iznos prethodne godine
		3	4	5			
1	2	3	4	5	6	7	
63	Troškovi zarada, naknada zarada i ostali lični rashodi	2	2	5	13. i 52.	4.370.602	4.096.908
642	Troškovi amortizacije	2	2	6	3.5. i 14.	758.925	685.548
64 (osim 642), 66 (osim 669)	Operativni i ostali poslovni rashodi	2	2	7	15.	4.910.127	4.705.861
77	Prihodi od promene vrednosti imovine i obaveza	2	2	8	3.8. i 16.	13.181.843	14.577.985
67	Rashodi od promene vrednosti imovine i obaveza	2	2	9	3.8. i 17.	13.306.091	6.064.772
	DOBITAK IZ REDOVNOG POSLOVANJA (203-204+207-208+ 209-210+211-212+213-214+215-216+217-218+219-220+ 221+222+223-224-225-226-227+228-229)	2	3	0		3.987.990	3.171.743
	GUBITAK IZ REDOVNOG POSLOVANJA (204-203+208-207+ 210-209+212-211+214-213+216-215+218-217+220-219-221-222+224-223+225+226+227-228+229)	2	3	1		-	-
769-669	NETO DOBICI POSLOVANJA KOJE SE OBUSTAVLJA	2	3	2		-	-
669-769	NETO GUBICI POSLOVANJA KOJE SE OBUSTAVLJA	2	3	3		-	-
	REZULTAT PERIODA - DOBITAK PRE OPOREZIVANJA (230-231+232-233)	2	3	4		3.987.990	3.171.743
	REZULTAT PERIODA - GUBITAK PRE OPOREZIVANJA (231-230+233-232)	2	3	5		-	-
850	Porez na dobit	2	3	6	3.12.1. i 18.	440.351	168.977
861	Dobitak od kreiranih odloženih poreskih sredstava i smanjenja odloženih poreskih obaveza	2	3	7	3.12.1. i 19.	11.691	16.780
860	Gubitak od smanjenja odloženih poreskih sredstava i kreiranja odloženih poreskih obaveza	2	3	8	3.12.1. i 20.	23.942	131.467
	DOBITAK (234-235-236+237-238)	2	3	9		3.535.388	2.888.079
	GUBITAK (235-234+236+238-237)	2	4	0		-	-
	Neto dobitak koji pripada manjinskim ulagačima	2	4	1	53.b.	1	1
	Neto dobitak koji pripada vlasnicima matičnog pravnog lica	2	4	2	53.b.	3.535.387	2.888.078
	Neto gubitak manjinskih ulagača	2	4	3		-	-
	Neto gubitak vlasnika matičnog pravnog lica	2	4	4		-	-
	Zarada po akciji (u dinarima bez para)	2	4	5			
	Osnovna zarada po akciji (u dinarima bez para)	2	4	6	42.	399	285
	Umanjena (razvodnjena) zarada po akciji (u dinarima bez para)	2	4	7	42.	257	187

U Beogradu,
dana 11.04.2012.g.

Lice odgovorno za sastavljanje
finansijskog izveštaja




Zakonski zastupnik banke



Popunjiva banka																									
0	7	7	3	7	0	6	8			6	4	1	9			1	0	0	0	0	1	9	3	1	
Matični broj								Šifra delatnosti				PIB													
Popunjiva Agencija za privredne registre																									
1	2	3								19							20	21	22	23	24	25	26		
Vrsta posla																									
Naziv: KOMERCIJALNA BANKA AD BEOGRAD																									
Sedište: Beograd, Svetog Save 14																									

BILANS STANJA - konsolidovani
na dan 31.12.2011. godine

-u hiljadama dinara


Grupa računa, račun	POZICIJA	Oznaka za AOP			Broj napomene	Iznos tekuće godine	Iznos prethodne godine
1	2	3			4	5	6
00,05,07	AKTIVA Gotovina i gotovinski ekvivalenti	0	0	1	3.10.; 21.	19.245.682	23.254.940
01,06	Opozivi depoziti i krediti	0	0	2	22.	59.038.570	48.441.007
02,08	Potraživanja po osnovu kamata, naknada, prodaje, promene fer vrednosti derivata i druga potraživanja	0	0	3	12. i 23.	1.320.367	1.398.588
10,11,20,21	Dati krediti i depoziti	0	0	4	3.8.;3.15.; 12. i 24.	169.380.487	163.214.267
12 (osim 128), 22	Hartije od vrednosti (bez sopstvenih akcija)	0	0	5	3.9.1.-2.; 12. i 25.	27.150.573	18.446.365
deo 13,23	Udeli (učešća) kod nepovezanih pravnih lica	0	0	6	3.9.3.;12. i 26.	342.755	345.178
16,26	Ostali plasmani	0	0	7	12. i 27.	2.206.812	2.344.815
33	Nematerijalna ulaganja	0	0	8	3.5.1. i 28.	605.494	524.937
34,35	Osnovna sredstva i investicione nekretnine	0	0	9	3.5.2.-3. i 29.	7.872.205	7.185.855
36	Stalna sredstva namenjena prodaji i sredstva poslovanja koje se obustavlja	0	1	0	3.6.2. i 30.	222.029	738.605
37	Odložena poreska sredstva	0	1	1		-	-
03,09,19, 29,30,38	Ostala sredstva	0	1	2	12. i 32.	5.294.124	6.308.926
842	Gubitak iznad iznosa kapitala	0	1	3		-	-
deo 13, 23	Udeli (učešća) u kapitalu povezanih pravnih lica po metodu kapitala	0	1	4		-	-
	UKUPNA AKTIVA(od 001 do 014)	0	1	5		292.679.098	272.203.483

-u hiljadama dinara


Grupa računa, račun	POZICIJA	Oznaka za AOP			Broj napomene	Iznos tekuće godine	Iznos prethodne godine
1	2	3			4	5	6
400,500	PASIVA Transakcioni depoziti	1	0	1	3.13; 33.	36.844.907	34.315.752
401,402,403,404,405, 501,502,503,504,505	Ostali depoziti	1	0	2	3.13; 34.	183.078.009	178.311.621
406,407,408,409, 506,507,508,509	Primljeni krediti	1	0	3	35.	2.255.677	1.357.132
41,51	Obaveze po osnovu hartija od vrednosti	1	0	4		-	-
42,52	Obaveze po osnovu kamata, naknada i promene vrednosti derivata	1	0	5	36.	206.901	252.507
od 450 do 454	Rezervisanja	1	0	6	3.15; 3.16 i 37.	2.188.093	919.779
456, 457	Obaveze za poreze	1	0	7	38.	45.021	16.465
434, 455	Obaveze iz dobitka	1	0	8	39.	184.440	80.907
46	Obaveze po osnovu sredstava namenjenih prodaji i sredstava poslovanja koje se obustavlja	1	0	9		-	-
47	Odložene poreske obaveze	1	1	0	3.12.1.;19.;20 i 40	17.361	5.787
43 (osim 434) 44,48,49,53,58,59	Ostale obaveze	1	1	1	41.	21.814.667	14.207.899
	UKUPNO OBAVEZE (od 101 do 111)	1	1	2		246.635.076	229.467.849
80 minus 128	KAPITAL Kapital	1	1	3	3.14 i 42.	28.462.607	28.462.607
81	Rezerve iz dobiti	1	1	4	43.	12.261.615	9.868.217
82 (osim 823)	Revalorizacione rezerve	1	1	5	44.	689.620	663.008
823	Nerealizovani gubici po osnovu hartija od vrednosti raspoloživih za prodaju	1	1	6	45.	63.940	15.882
83	Dobitak	1	1	7	46.	3.830.588	2.967.526
84 (osim 842)	Gubitak do nivoa kapitala	1	1	8		-	-
	Pozitivne kumulativne razlike po osnovu kursiranja inooperacija	1	1	9	3.17; 53. i 54.	863.532	790.158
	Negativne kumulativne razlike po osnovu kursiranja inooperacija	1	2	0		-	-
	UKUPNO KAPITAL (od 113 do 115-116+117-118+119-120)	1	2	1		46.044.022	42.735.634
	UKUPNO PASIVA (112+121)	1	2	2		292.679.098	272.203.483
	Interes manjinskih vlasnika	1	2	3	1. i 53.	56	56
	VANBILANSNE POZICIJE (od 125 do 129)	1	2	4		186.996.187	146.839.016
90 odnosno 95	Poslovi u ime i za račun trećih lica	1	2	5	3.11. i 47.	4.367.427	4.264.921
91 (osim 911 i 916), odnosno 96 (osim 961 i 966)	Preuzete buduće obaveze	1	2	6	48.a.	38.500.501	28.790.550
911,916,932,odnosno 961,966,982	Primljena jemstva za obaveze	1	2	7		-	-
92, odnosno 97	Derivati	1	2	8	49.	261.602	1.054.982
93 (osim 932),odnosno 98 (osim 982)	Druge vanbilansne pozicije	1	2	9	50.	143.866.657	112.728.563

U Beogradu,
dana 11.04.2012.g.

Lice odgovorno za sastavljanje
finansijskog izveštaja




Zakonski zastupnik banke



Popunjiva banka																				
0	7	7	3	7	0	6	8	6	4	1	9	1	0	0	0	0	1	9	3	1
Matični broj							Šifra delatnosti					PIB								
Popunjiva Agencija za privredne registre																				
1	2	3	19	20	21	22	23	24	25	26										
Vrsta posla																				

Naziv: KOMERCIJALNA BANKA AD BEOGRAD

Sedište (mesto; ulica i broj) : Beograd, Svetog Save 14

IZVEŠTAJ O TOKOVIMA GOTOVINE - konsolidovani

u periodu od 1.01. do 31.12.2011. godine


- u hiljadama dinara

POZICIJA	Oznaka za AOP	Iznos tekuće godine	Iznos prethodne godine
1	2	3	4
A. TOKOVI GOTOVINE IZ POSLOVNIH AKTIVNOSTI			
I. Prilivi gotovine iz poslovnih aktivnosti (od 302 do 305)	3 0 1	24.546.091	20.953.066
1. Prilivi od kamata	3 0 2	18.862.432	16.032.653
2. Prilivi od naknada	3 0 3	5.363.259	4.701.903
3. Prilivi po osnovu ostalih poslovnih prihoda	3 0 4	312.403	215.559
4. Prilivi od dividendi i učešća u dobitku	3 0 5	7.997	2.951
II. Odlivi gotovine iz poslovnih aktivnosti (od 307 do 311)	3 0 6	17.976.229	16.930.146
5. Odlivi po osnovu kamata	3 0 7	8.117.891	7.470.154
6. Odlivi po osnovu naknada	3 0 8	670.677	618.633
7. Odlivi po osnovu bruto zarada, naknada zarada i drugih ličnih rashoda	3 0 9	4.333.642	4.097.538
8. Odlivi po osnovu poreza, doprinosa i drugih dažbina na teret prihoda	3 1 0	819.968	837.645
9. Odlivi po osnovu drugih troškova poslovanja	3 1 1	4.034.051	3.906.176
III. Neto priliv gotovine iz poslovnih aktivnosti pre povećanja ili smanjenja u plasmanima i depozitima (301 minus 306)	3 1 2	6.569.862	4.022.920
IV. Neto odliv gotovine iz poslovnih aktivnosti pre povećanja ili smanjenja u plasmanima i depozitima (306 minus 301)	3 1 3	-	-
V. Smanjenje plasmana i povećanje uzetih depozita (od 315 do 317)	3 1 4	8.039.250	31.280.228
10. Smanjenje kredita i plasmana bankama i komitentima	3 1 5	-	-
11. Smanjenje hartija od vrednosti po fer vrednosti kroz bilans uspeha, plasmana kojima se trguje i kratkoročnih hartija od vrednosti koje se drže do dospeća	3 1 6	-	-
12. Povećanje depozita od banaka i komitenata	3 1 7	8.039.250	31.280.228
VI. Povećanje plasmana i smanjenje uzetih depozita (od 319 do 321)	3 1 8	17.732.345	48.058.617
13. Povećanje kredita i plasmana bankama i komitentima	3 1 9	16.776.080	30.756.987
14. Povećanje hartija od vrednosti po fer vrednosti kroz bilans uspeha, plasmana kojima se trguje i kratkoročnih hartija od vrednosti koje se drže do dospeća	3 2 0	956.265	17.301.630
15. Smanjenje depozita od banaka i komitenata	3 2 1	-	-
VII. Neto priliv gotovine iz poslovnih aktivnosti pre poreza na dobit (312 minus 313 plus 314 minus 318)	3 2 2	-	-
VIII. Neto odliv gotovine iz poslovnih aktivnosti pre poreza na dobit (313 plus 318 minus 312 minus 314)	3 2 3	3.123.233	12.755.469
16. Plaćeni porez na dobit	3 2 4	338.663	7.461
17. Isplaćene dividende	3 2 5	289.042	171.086
IX. Neto priliv gotovine iz poslovnih aktivnosti (322 minus 323 minus 324 minus 325)	3 2 6	-	-
X. Neto odliv gotovine iz poslovnih aktivnosti (323 minus 322 plus 324 plus 325)	3 2 7	3.750.938	12.934.016

- u hiljadama dinara

POZICIJA	Oznaka za AOP	Iznos tekuće godine	Iznos prethodne godine
1	2	3	4
B. TOKOVI GOTOVINE IZ AKTIVNOSTI INVESTIRANJA			
I. Prilivi gotovine iz aktivnosti investiranja (od 329 do 333)	3 2 8	35.126	6.998
1. Prilivi od dugoročnih ulaganja u hartije od vrednosti	3 2 9	22.157	4.436
2. Prilivi od prodaje udela (učešća)	3 3 0	-	-
3. Prilivi od prodaje nematerijalnih ulaganja i osnovnih sredstava	3 3 1	12.969	2.562
4. Prilivi po osnovu prodaje investicionih nekretnina	3 3 2	-	-
5. Ostali prilivi iz aktivnosti investiranja	3 3 3	-	-
II. Odlivi gotovine iz aktivnosti investiranja (od 335 do 339)	3 3 4	8.148.537	823.080
6. Odlivi po osnovu ulaganja u dugoročne hartije od vrednosti	3 3 5	7.312.777	199.470
7. Odlivi za kupovinu udela (učešća)	3 3 6	1.846	101
8. Odlivi za kupovinu nematerijalnih ulaganja i osnovnih sredstava	3 3 7	833.914	623.509
9. Odlivi po osnovu nabavke investicionih nekretnina	3 3 8	-	-
10. Ostali odlivi iz aktivnosti investiranja	3 3 9	-	-
III. Neto priliv gotovine iz aktivnosti investiranja (328 minus 334)	3 4 0	-	-
IV. Neto odliv gotovine iz aktivnosti investiranja (334 minus 328)	3 4 1	8.113.411	816.082
V. TOKOVI GOTOVINE IZ AKTIVNOSTI FINANSIRANJA			
I. Prilivi gotovine iz aktivnosti finansiranja (od 343 do 348)	3 4 2	7.912.357	14.493.963
1. Prilivi po osnovu uvećanja kapitala	3 4 3	-	11.400.020
2. Neto prilivi gotovine po osnovu subordiniranih obaveza	3 4 4	5.232.045	-
3. Neto prilivi gotovine po osnovu uzetih kredita	3 4 5	2.680.312	3.093.943
4. Neto prilivi po osnovu hartija od vrednosti	3 4 6	-	-
5. Prilivi po osnovu prodaje sopstvenih akcija	3 4 7	-	-
6. Ostali prilivi iz aktivnosti finansiranja	3 4 8	-	-
II. Odlivi gotovine iz aktivnosti finansiranja (od 350 do 354)	3 4 9	-	-
7. Odlivi po osnovu otkupa sopstvenih akcija	3 5 0	-	-
8. Neto odlivi gotovine po osnovu subordiniranih obaveza	3 5 1	-	-
9. Neto odlivi gotovine po osnovu uzetih kredita	3 5 2	-	-
10. Neto odlivi po osnovu hartija od vrednosti	3 5 3	-	-
11. Ostali odlivi iz aktivnosti finansiranja	3 5 4	-	-
III. Neto priliv gotovine iz aktivnosti finansiranja (342 minus 349)	3 5 5	7.912.357	14.493.963
IV. Neto odliv gotovine iz aktivnosti finansiranja (349 minus 342)	3 5 6	-	-
G. SVEGA NETO PRILIVI GOTOVINE (301 plus 314 plus 328 plus 342)	3 5 7	40.532.824	66.734.255
D. SVEGA NETO ODLIVI GOTOVINE (306 plus 318 plus 324 plus 325 plus 334 plus 349)	3 5 8	44.484.816	65.990.390
Đ. NETO POVEĆANJE GOTOVINE (357 minus 358)	3 5 9	-	743.865
E. NETO SMANJENJE GOTOVINE (358 minus 357)	3 6 0	3.951.992	-
Ž. GOTOVINA NA POČETKU GODINE (Napomena: 21) (361, kol. 3 = 001 kol. 6)	3 6 1	23.254.940	29.634.911
Z. POZITIVNE KURSNE RAZLIKE	3 6 2	1.573.086	7.876.552
I. NEGATIVNE KURSNE RAZLIKE	3 6 3	1.630.352	15.000.388
J. GOTOVINA NA KRAJU PERIODA (Napomena: 21) (359 minus 360 plus 361 plus 362 minus 363) (364, kol. 3 = 001 kol. 5 i 364 kol. 4 = 001 kol. 6) (364 kol. 4 = 361, kol. 3)	3 6 4	19.245.682	23.254.940

U Beogradu, dana 11.04.2012. godine

Lice odgovorno za sastavljanje
finansijskog izveštaja

Zakonski zastupnik
banke


Popunjiva banka																											
0	7	7	3	7	0	6	8	6	4	1	9	1	0	0	0	0	1	9	3	1							
Matični broj							Šifra delatnosti					PIB															
Popunjiva Agencija za privredne registre																											
1	2	3	19					20	21	22	23	24	25	26													
Vrsta posla																											
Naziv: KOMERCIJALNA BANKA AD BEOGRAD																											
Sedište (mesto: ulica i broj): Beograd, Svetog Save 14																											

**IZVEŠTAJ O PROMENAMA NA KAPITALU - konsolidovani
u periodu od 01.01.2011. do 31.12.2011. godine**

- u hiljadama dinara

Red. br.	OPIS	AOP	Akcijski kapital (račun 800)	AOP	Ostali kapital (račun 801)	AOP	Upisani a neuplaćeni akciji kapital (račun 803)	AOP	Emisiona premija (račun 802)	AOP	Rezerve iz dobiti i ostale rezerve (grupa računa 81)	AOP	Revalorizovane rezerve (grupa računa 82, osim m 823)	AOP	Dobitak (grupa računa 83)	AOP	Gubitak do visine kapitala (račun 840,841)	AOP	Sopstvene akcije (račun 128)	AOP	Nerealizovani gubici po osn. HOV ras. za prodaju (m 823)	AOP	Poz. kum. razlike po osnovu kursir. inooperacija	AOP	Neg. kum. razlike po osnovu kursir. inooperacija	AOP	Ukupno (kol.2+3-4+5+6+7+8-9-10-11+12-13)	AOP	Gubitak iznad iznosa kapitala (rn. 842)
		1	2	3	4	5	6	7	8	9	10	11	12	13	14	15													
1.	Stanje na dan 1. januara prethodne godine 2010.	401	9.082.869	414	-	427	-	440	7.979.714	453	7.824.358	466	717.441	479	2.147.597	492	-	505	-	518	23.324	531	677.425	544	-	557	28.406.080	570	-
2.	Ispravka materijalno značajnih grešaka i promena računovodstvenih politika u prethodnoj godini - povećanje	402	-	415	-	428	-	441	-	454	-	467	-	480	-	493	-	506	-	519	-	532	-	545	-	558	-	571	-
3.	Ispravka materijalno značajnih grešaka i promena računovodstvenih politika u prethodnoj godini - smanjenje	403	-	416	-	429	-	442	-	455	-	468	-	481	-	494	-	507	-	520	-	533	-	546	-	559	-	572	-
4.	Korigovano početno stanje na dan 1. januara prethodne godine 2010. (red. br. 1+2-3)	404	9.082.869	417	-	430	-	443	7.979.714	456	7.824.358	469	717.441	482	2.147.597	495	-	508	-	521	23.324	534	677.425	547	-	560	28.406.080	573	-
5.	Ukupna povećanja u prethodnoj godini	405	4.798.195	418	-	431	-	444	6.601.829	457	2.404.727	470	46.441	483	3.236.569	496	-	509	-	522	3.497	535	788.076	548	-	561	17.872.340	574	-
6.	Ukupna smanjenja u prethodnoj godini	406	-	419	-	432	-	445	-	458	360.868	471	100.874	484	2.416.640	497	-	510	-	523	10.939	536	675.343	549	-	562	3.542.786	575	-
7.	Stanje na dan 31. decembra prethodne godine 2010. (red. br. 4+5-6)	407	13.881.064	420	-	433	-	446	14.581.543	459	9.868.217	472	663.008	485	2.967.526	498	-	511	-	524	15.882	537	790.158	550	-	563	42.735.634	576	-
8.	Ispravka materijalno značajnih grešaka i promena računovodstvenih politika u tekućoj godini - povećanje	408	-	421	-	434	-	447	-	460	-	473	-	486	-	499	-	512	-	525	-	538	-	551	-	564	-	577	-
9.	Ispravka materijalno značajnih grešaka i promena računovodstvenih politika u tekućoj godini - smanjenje	409	-	422	-	435	-	448	-	461	-	474	-	487	-	500	-	513	-	526	-	539	-	552	-	565	-	578	-
10.	Korigovano početno stanje na dan 01. januara tekuće godine 2011. (redni broj 7+8-9)	410	13.881.064	423	-	436	-	449	14.581.543	462	9.868.217	475	663.008	488	2.967.526	501	-	514	-	527	15.882	540	790.158	553	-	566	42.735.634	579	-
11.	Ukupna povećanja u tekućoj godini	411	-	424	-	437	-	450	-	463	2.427.413	476	82.249	489	4.152.158	502	-	515	-	528	49.855	541	867.794	554	-	567	7.479.759	580	-
12.	Ukupna smanjenja u tekućoj godini	412	-	425	-	438	-	451	-	464	34.015	477	55.637	490	3.289.096	503	-	516	-	529	1.797	542	794.420	555	-	568	4.171.371	581	-
13.	Stanje na dan 31. decembra tekuće godine 2011. (red. br. 10+11-12)	413	13.881.064	426	-	439	-	452	14.581.543	465	12.261.615	478	689.620	491	3.830.588	504	-	517	-	530	63.940	543	863.532	556	-	569	46.044.022	582	-

U Beogradu, dana 11.04.2012. godine

Lice odgovorno za sastavljanje finansijskog izveštaja



Zakorski zastupnik banke

Popunjiva banka																				
0	7	7	3	7	0	6	8	6	4	1	9	1	0	0	0	0	1	9	3	1
Matični broj								Šifra delatnosti				PIB								
Popunjiva Agencija za privredne registre Srbije																				
1	2	3	19	20	21	22	23	24	25	26										
Vrsta posla																				
Naziv: KOMERCIJALNA BANKA AD BEOGRAD																				
Sedište: Beograd, Svetog Save 14																				

**STATISTIČKI ANEKS - konsolidovani
za 2011. godinu**

-iznosi u hiljadama dinara

Grupa računa, račun	POZICIJA	Oznaka za AOP	Iznos tekuće godine	Iznos prethodne godine
1	2	3	4	5
630	Troškovi zarada	6 0 1	2.403.774	2.279.642
631	Troškovi naknada zarada	6 0 2	595.088	530.533
632	Troškovi poreza na zarade i naknade zarada	6 0 3	458.094	423.654
633	Troškovi doprinosa na zarade i naknade zarada	6 0 4	774.627	715.770
634	Troškovi naknada za privremene i povremene poslove	6 0 5	54.052	88.674
635	Ostali lični rashodi	6 0 6	84.967	58.635
642	Troškovi amortizacije	6 0 7	758.925	685.548
deo 643	Troškovi premija osiguranja	6 0 8	682.745	618.929
deo 643	Naknade troškova zaposlenima	6 0 9	98.883	86.672
deo 641	Troškovi zakupnina	6 1 0	722.392	735.910
644	Troškovi poreza	6 1 1	97.513	85.887
645	Troškovi doprinosa	6 1 2	740.749	739.149
deo 746	Prihodi od zakupnina	6 1 3	103.375	81.684
68	Negativne kursne razlike	6 1 4	1.591.178	14.763.129
78	Pozitivne kursne razlike	6 1 5	1.443.798	7.646.293
30	Zalihe	6 1 6	1.964.176	1.873.023
	Prosečan broj zaposlenih utvrđen na osnovu stanja na kraju svakog meseca poslovne godine (ceo broj)	6 1 7	3.344	3.364
	Broj običnih akcija	6 1 8	13.507.501	1.350.751
	Broj prioritetnih akcija	6 1 9	373.510	37.351
	Nominalna vrednost običnih akcija	6 2 0	13.507.554	13.507.554
	Nominalna vrednost prioritetnih akcija	6 2 1	373.510	373.510

U Beogradu,
dana 11.04.2012. godine

Lice odgovorno za sastavljanje
finansijskog izveštaja

M.P.

Zakonski zastupnik
banke