

U skladu sa članom 50. i 51. Zakona o tržištu kapitala („Službeni glasnik RS“ broj 31/2011) i članom 3. Pravilnika o sadržini, formi i načinu objavljivanja godišnjih, polugodišnjih i kvartalnih izveštaja javnih društava („Službeni glasnik RS“ broj 14/2012) „RATAR“ a.d., iz Panjeva, MB: 08006059 objavljuje:

GODIŠNJI IZVEŠTAJ ZA 2011. GODINU

I GODIŠNJI FINANSIJSKI IZVEŠTAJI

1.1. Bilans stanja

Popunjiva pravno lice - preduzetnik		
08006059 Maticni broj	1061 Šifra delatnosti	101051273 PIB
Popunjiva Agencija za privredne registre		
750 1 2 3 Vrsta posla	19	2 1 2 2 3 2 4 1 10 20 21 22 23 24 25 26

Naziv :RATAR AD PANČEVO

Sediste : PANČEVO, ŽARKA ZRENJANINA 76

BILANS STANJA



7005010577576

na dan 31.12.2011. godine

- u hiljadama dinara

Grupa racuna, racun	POZICIJA	AOP	Napomena broj	Iznos	
				Tekuca godina	Prethodna godina
1	2	3	4	5	6
	AKTIVA				
	A. STALNA IMOVINA (002+003+004+005+009)	001		438440	492748
00	I. NEUPLACENI UPISANI KAPITAL	002			
012	II. GOODWILL	003			
01 bez 012	III. NEMATERIJALNA ULAGANJA	004			
	IV. NEKRETNINE, POSTROJENJA, OPREMA I BIOLOSKA SREDSTVA (006+007+008)	005		433004	485143
020, 022, 023, 026, 027(deo), 028 (deo), 029	1. Nekretnine, postrojenja i oprema	006	3.1. H.	433004	485143
024, 027(deo), 028 (deo)	2. Investicione nekretnine	007			
021, 025, 027(deo), 028(deo)	3. Bioloska sredstva	008			
	V. DUGOROCNI FINANSIJSKI PLASMANI (010+011)	009		5436	7605
030 do 032, 039 (deo)	1. Ucesca u kapitalu	010	3.2. 5.	3299	5162
033 do 038, 039 (deo) minus 037	2. Ostali dugorocni finansijski plasmani	011	6.	2137	2443
	B. OBRтна IMOVINA (013+014+015)	012		701210	663934
10 do 13, 15	I. ZALIHE	013	3.3. 7.	80368	377812
14	II. STALNA SREDSTVA NAMENJENA PRODAJI I SREDSTVA POSLOVANJA KOJE SE OBUSTAVLJA	014			
	III. KRATKOROCNA POTRAZIVANJA, PLASMANI I GOTOVINA (016+017+018+019+020)	015		620842	286122
20, 21 i 22, osim 223	1. Potrazivanja	016	3.4. 8.	336436	194840
223	2. Potrazivanja za vise placen porez na dobitak	017		0	57
23 minus 237	3. Kratkorocni finansijski plasmani	018	P. 25.	278511	60656
24	4. Gotovinski ekvivalenti i gotovina	019	9.	3487	5771

Grupa racuna, racun	POZICIJA	AOP	Napomena broj	Iznos	
				Tekuca godina	Prethodna godina
1	2	3	4	5	6
27 i 28 osim 288	5. Porez na dodatu vrednost i aktivna vremenska razgranicenja	020	10.	2408	24798
288	V. ODLOZENA PORESKA SREDSTVA	021			
	G. POSLOVNA IMOVINA (001+012 +021)	022		1139650	1156682
29	D. GUBITAK IZNAD VISINE KAPITALA	023			
	Dj. UKUPNA AKTIVA (022+023)	024		1139650	1156682
88	E. VANBILANSNA AKTIVA	025	3.6. 24.	2650367	2627638
	PASIVA				
	A.KAPITAL (102+103+104+105+106-107+108-109-110)	101		883562	824554
30	I. OSNOVNI KAPITAL	102	11.	514098	514098
31	II. NEUPLACENI UPISANI KAPITAL	103			
32	III. REZERVE	104			
330 i 331	IV. REVALORIZACIONE REZERVE	105		526461	526563
332	V. NEREALIZOVANI DOBICI PO OSNOVU HARTIJA OD VREDNOSTI	106		318	426
333	VI. NEREALIZOVANI GUBICI PO OSNOVU HARTIJA OD VREDNOSTI	107		1121	0
34	VII. NERASPOREDJENI DOBITAK	108		60339	31663
35	VIII. GUBITAK	109		216533	248196
037 i 237	IX. OTKUPLJENE SOPSTVENE AKCIJE	110			
	B. DUGOROCNA REZERVISANJA I OBAVEZE (112+113+116)	111		221412	294139
40	I. DUGOROCNA REZERVISANJA	112	26.	347	0
41	II. DUGOROCNE OBAVEZE (114+115)	113			
414, 415	1. Dugorocni krediti	114			
41 bez 414 i 415	2. Ostale dugorocne obaveze	115			
	III. KRATKOROCNE OBAVEZE (117+118+119+120+121+122)	116		221065	294139
42, osim 427	1. Kratkoročne finansijske obaveze	117			
427	2. Obaveze po osnovu sredstava namenjenih prodaji i sredstava poslovanja koje se obustavlja	118			
43 i 44	3. Obaveze iz poslovanja	119	12.	214714	289907
45 i 46	4. Ostale kratkorocne obaveze	120	13.	4085	3984
47, 48 osim 481 i 49 osim 498	5. Obaveze po osnovu poreza na dodatu vrednost i ostalih javnih prihoda i pasivna vremenska razgranicenja	121		561	248
481	6. Obaveze po osnovu poreza na dobitak	122		1705	0

Grupa racuna, racun	POZICIJA	AOP	Napomena broj	I z n o s	
				Tekuca godina	Prethodna godina
1	2	3	4	5	6
498	V. ODLOZENE PORESKE OBAVEZE	123	14.	34676	37989
	G. UKUPNA PASIVA (101+111 +123)	124		1139650	1156682
89	D. VANBILANSNA PASIVA	125		2650367	2627638


U _____ dana 27.2. 2012. godine

Lice odgovorno za sastavljanje
finansijskog izvestaja





Zakonski zastupnik



Obrazac propisan Pravilnikom o sadržini i formi obrazaca finansijskih izvestaja za privredna društva, zadruge, druga pravna lica i preduzetnike ("Sluzbeni glasnik RS", br.114/06, 5/07, 119/08 i 2/10)

1.2. Bilans uspeha

Popunjava pravno lice - preduzetnik					
08006059	1061	101051273			
Maticni broj	Sifra delatnosti	PIB			
Popunjava Agencija za privredne registre					
750		2			110
1 2 3	19	20	21	22	23 24 25 26
Vrsta posla					

Naziv : RATAR AD PANČEVO

Sediste : PANČEVO, ŽARKA ZRENJANINA 76

BILANS USPEHA



7005010577583

u period 01.01.2011 do 31.12.2011


- u hiljadama dinara

Grupa racuna, račun	POZICIJA	AOP	Napomena broj	Iznos	
				Tekuca godina	Prethodna godina
1	2	3	4	5	6
	A. PRIHODI I RASHODI IZ REDOVNOG POSLOVANJA				
	I. POSLOVNI PRIHODI (202+203+204-205+206)	201	3.7.	944768	684877
60 i 61	1. Prihodi od prodaje	202	15.	956176	666194
62	2. Prihodi od aktiviranja ucinaka i robe	203		437	1276
630	3. Povecanje vrednosti zaliha ucinaka	204		0	17407
631	4. Smanjenje vrednosti zaliha ucinaka	205		15697	0
64 i 65	5. Ostali poslovni prihodi	206	3.9. 16.	3852	0
	II. POSLOVNI RASHODI (208 DO 212)	207		892646	694314
50	1. Nabavna vrednost prodane robe	208	3.8.		
51	2. Troškovi materijala	209	19.	747850	540854
52	3. Troškovi zarada, naknada zarada i ostali licni rashodi	210		47086	45433
54	4. Troškovi amortizacije i rezervisanja	211	3.11. 20.	52219	64989
53 i 55	5. Ostali poslovni rashodi	212	21.	45491	43038
	III. POSLOVNI DOBITAK (201-207)	213		52122	0
	IV. POSLOVNI GUBITAK (207-201)	214		0	9437
66	V. FINANSIJSKI PRIHODI	215	17.	12420	72261
56	VI. FINANSIJSKI RASHODI	216	22.	4738	2411
67 i 68	VII. OSTALI PRIHODI	217	18.	10115	3900
57 i 58	VIII. OSTALI RASHODI	218	23. 24.	11233	38397
	IX. DOBITAK IZ REDOVNOG POSLOVANJA PRE OPOREZIVANJA (213-214+ 215-216+217-218)	219		58686	25916
	X. GUBITAK IZ REDOVNOG POSLOVANJA PRE OPOREZIVANJA (214-213- 215+216-217+218)	220			
69 - 59	XI. NETO DOBITAK POSLOVANJA KOJE SE OBUSTAVLJA	221			
59 - 69	XII. NETO GUBITAK POSLOVANJA KOJE SE OBUSTAVLJA	222			

Grupa racuna, racun	POZICIJA	AOP	Napomena broj	Iznos	
				Tekuca godina	Prethodna godina
1	2	3	4	5	6
	B. DOBITAK PRE OPOREZIVANJA (219-220+221-222)	223		58686	25916
	V. GUBITAK PRE OPOREZIVANJA (220-219+222-221)	224			
	G. POREZ NA DOBITAK				
721	1. Poreski rashod perioda	225		1761	0
722	2. Odloženi poreski rashodi perioda	226			
722	3. Odloženi poreski prihodi perioda	227		3313	4553
723	D. Isplacena licna primanja poslodavcu	228			
	Dj. NETO DOBITAK (223- 224- 225- 226+ 227- 228)	229		60238	30469
	E. NETO GUBITAK (224- 223+ 225+ 226- 227 + 228)	230			
	Ä...Ä". NETO DOBITAK KOJI PRIPADA MANJINSKIM ULAGACIMA	231			
	Z. NETO DOBITAK KOJI PRIPADA VLASNICIMA MATICNOG PRAVNOG LICA	232			
	I. ZARADA PO AKCIJI				
	1. Osnovna zarada po akciji	233		491	248
	2. Umanjenja (razvodnjena) zarada po akciji	234			

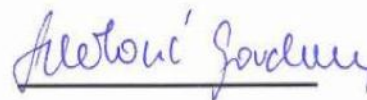
U _____ dana 27.2. 2012. godine

Lice odgovorno za sastavljanje
finansijskog izveštaja





Zakonski zastupnik



Obrazac propisan Pravilnikom o sadrzini i formi obrazaca finansijskih izveštaja za privredna drustva, zadruge, druga pravna lica i preduzetnike ("Sluzbeni glasnik RS", br.114/06, 5/07, 119/08 i 2/10)

1.3. Izveštaj o tokovima gotovine

Popunjiva pravno lice - preduzetnik		
08006059 Maticni broj	1061 Sifra delatnosti	101051273 PIB
Popunjiva Agencija za privredne registre		
750 1 2 3	19 19	2 1 2 2 3 2 4 2 5 2 6 20 21 22 23 24 25 26
Vrsta posla		

Naziv :RATAR AD PANČEVO

Sediste : PANČEVO, ŽARKA ZRENJANINA 76

IZVESTAJ O TOKOVIMA GOTOVINE



7005010577590

u periodu od 01.01.2011. do 31.12.2011. godine


- u hiljadama dinara

POZICIJA	AOP	Iznos	
		Tekuca godina	Prethodna godina
1	2	3	4
A. TOKOVI GOTOVINE IZ POSLOVNIH AKTIVNOSTI			
I. Prilivi gotovine iz poslovnih aktivnosti (1 do 3)	301	1060607	1376860
1. Prodaja i primljeni avansi	302	909267	868940
2. Primljene kamate iz poslovnih aktivnosti	303		
3. Ostali prilivi iz redovnog poslovanja	304	151340	507920
II. Odlivi gotovine iz poslovnih aktivnosti (1 do 5)	305	1064813	1387554
1. Isplate dobavljačima i dati avansi	306	974562	1333066
2. Zarade, naknade zarada i ostali licni rashodi	307	50858	49403
3. Placene kamate	308	911	41
4. Porez na dobitak	309		
5. Placanja po osnovu ostalih javnih prihoda	310	38482	5044
III. Neto priliv gotovine iz poslovnih aktivnosti (I-II)	311		
IV. Neto odliv gotovine iz poslovnih aktivnosti (II-I)	312	4206	10694
B. TOKOVI GOTOVINE IZ AKTIVNOSTI INVESTIRANJA			
I. Prilivi gotovine iz aktivnosti investiranja (1 do 5)	313	1915	0
1. Prodaja akcija i udela (neto prilivi)	314	634	0
2. Prodaja nematerijalnih ulaganja, nekretnina, postrojenja, opreme i bioloških sredstava	315	1281	0
3. Ostali finansijski plasmani (neto prilivi)	316		
4. Primljene kamate iz aktivnosti investiranja	317		
5. Primljene dividende	318		
II. Odlivi gotovine iz aktivnosti investiranja (1 do 3)	319		
1. Kupovina akcija i udela (neto odlivi)	320		
2. Kupovina nematerijalnih ulaganja, nekretnina, postrojenja, opreme i bioloških sredstava	321		
3. Ostali finansijski plasmani (neto odlivi)	322		
III. Neto priliv gotovine iz aktivnosti investiranja (I-II)	323	1915	0
IV. Neto odliv gotovine iz aktivnosti investiranja (II-I)	324		

POZICIJA	AOP	Iznos	
		Tekuca godina	Prethodna godina
1	2	3	4
V. TOKOVI GOTOVINE IZ AKTIVNOSTI FINANSIRANJA			
I. Prilivi gotovine iz aktivnosti finansiranja (1 do 3)	325	25106	0
1. Uvecanje osnovnog kapitala	326		
2. Dugorocni i kratkorocni krediti (neto prilivi)	327	25106	0
3. Ostale dugorocne i kratkorocne obaveze	328		
II. Odlivi gotovine iz aktivnosti finansiranja (1 do 4)	329	25106	0
1. Otkup sopstvenih akcija i udela	330		
2. Dugorocni i kratkorocni krediti i ostale obaveze (neto odlivi)	331	25106	0
3. Finansijski lizing	332		
4. Isplacene dividende	333		
III. Neto priliv gotovine iz aktivnosti finansiranja (I - II)	334		
IV. Neto odliv gotovine iz aktivnosti finansiranja (II - I)	335		
G. SVEGA PRILIVI GOTOVINE (301+313+325)	336	1087628	1376860
D. SVEGA ODLIVI GOTOVINE (305+319+329)	337	1089919	1387554
Dj. NETO PRILIVI GOTOVINE (336-337)	338		
E. NETO ODLIV GOTOVINE (337-336)	339	2291	10694
Ä...Ä". GOTOVINA NA POCETKU OBRACUNSKOG PERIODA	340	5771	15764
Z. POZITIVNE KURSNE RAZLIKE PO OSNOVU PRERACUNA GOTOVINE	341	7	1092
I. NEGATIVNE KURSNE RAZLIKE PO OSNOVU PRERACUNA GOTOVINE	342	0	391
J. GOTOVINA NA KRAJU OBRACUNSKOG PERIODA (338-339+340+341-342)	343	3487	5771

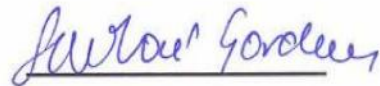
U _____ dana 27.2. 2012. godine

Lice odgovorno za sastavljanje
finansijskog izvestaja





Zakonski zastupnik



Obrazac propisan Pravilnikom o sadrzini i formi obrazaca finansijskih izvestaja za privredna drustva, zadruge, druga pravna lica i preduzetnike ("Sluzbeni glasnik RS", br.114/06, 5/07, 119/08 i 2/10)

1.4. Izveštaj o promenama na kapitalu

Popunjiva pravno lice - preduzetnik		
08006059 Maticni broj	ADGA Sifra delatnosti	101051273 PIB
Popunjiva Agencija za privredne registre		
750 1 2 3 Vrsta posla	19	2 10 20 21 22 23 24 25 26

Naziv : RATAR AD PANČEVO

Sediste : PANČEVO, ŽARKA ZRENJANINA 76

IZVESTAJ O PROMENAMA NA KAPITALU



7005010577613

u periodu od 01.01.2011. do 31.12.2011. godine

- u hiljadama dinara

Red. br.	O P I S	AOP	Osnovni kapital (grupa 30 bez 309)	AOP	Ostali kapital (racun 309)	AOP	Neuplaceni upisani kapital (grupa 31)	AOP	Emisiona premija (racun 320)
	1		2		3		4		5
1	Stanje na dan 01.01. prethodne godine _____	401	502763	414	11335	427		440	
2	Ispravka materijalno znacajnih gresaka i promena racunovodstvenih politika u prethodnoj godini - povecanje	402		415		428		441	
3	Ispravka materijalno znacajnih gresaka i promena racunovodstvenih politika u prethodnoj godini - smanjenje	403		416		429		442	
4	Korigovano pocetno stanje na dan 01.01. prethodne godine _____ (red.br. 1+2-3)	404	502763	417	11335	430		443	
5	Ukupna povecanja u prethodnoj godini	405		418		431		444	
6	Ukupna smanjenja u prethodnoj godini	406		419		432		445	
7	Stanje na dan 31.12. prethodne godine _____ (red.br. 4+5-6)	407	502763	420	11335	433		446	
8	Ispravka materijalno znacajnih gresaka i promena racunovodstvenih politika u tekucoj godini - povecanje	408		421		434		447	
9	Ispravka materijalno znacajnih gresaka i promena racunovodstvenih politika u tekucoj godini - smanjenje	409		422		435		448	
10	Korigovano pocetno stanje na dan 01.01. tekuce godine _____ (red.br. 7+8-9)	410	502763	423	11335	436		449	
11	Ukupna povecanja u tekucoj godini	411		424		437		450	
12	Ukupna smanjenja u tekucoj godini	412		425		438		451	
13	Stanje na dan 31.12. tekuce godine _____ (red.br. 10+11-12)	413	502763	426	11335	439		452	


Red. br.	OPIS	AOP	Rezerve (racun 321, 322)	AOP	Revalorizacione rezerve (racuni 330 i 331)	AOP	Nerealizovani dobiti po osnovu hartija od vrednosti (racun 332)	AOP	Nerealizovani gubici po osnovu hartija od vrednosti (racun 333)
	1		6		7		8		9
1	Stanje na dan 01.01. prethodne godine _____	453		466	526599	479	137	492	557
2	Ispravka materijalno znacajnih gresaka i promena racunovodstvenih politika u prethodnoj godini - povecanje	454		467		480		493	
3	Ispravka materijalno znacajnih gresaka i promena racunovodstvenih politika u prethodnoj godini - smanjenje	455		468		481		494	
4	Korigovano pocetno stanje na dan 01.01. prethodne godine _____ (red.br. 1+2-3)	456		469	526599	482	137	495	557
5	Ukupna povecanja u prethodnoj godini	457		470		483	289	496	
6	Ukupna smanjenja u prethodnoj godini	458		471	36	484		497	557
7	Stanje na dan 31.12. prethodne godine _____ (red.br. 4+5-6)	459		472	526563	485	426	498	
8	Ispravka materijalno znacajnih gresaka i promena racunovodstvenih politika u tekucoj godini - povecanje	460		473		486		499	
9	Ispravka materijalno znacajnih gresaka i promena racunovodstvenih politika u tekucoj godini - smanjenje	461		474		487		500	
10	Korigovano pocetno stanje na dan 01.01. tekuce godine _____ (red.br. 7+8-9)	462		475	526563	488	426	501	
11	Ukupna povecanja u tekucoj godini	463		476		489	269	502	1121
12	Ukupna smanjenja u tekucoj godini	464		477	102	490	377	503	
13	Stanje na dan 31.12. tekuce godine _____ (red.br. 10+11-12)	465		478	526461	491	318	504	1121

Red. br.	OPIS	AOP	Nerasporedjeni dobitak (grupa 34)	AOP	Gubitak do visine kapitala (grupa 35)	AOP	Otkupljene sopstvene akcije i udeli (racun 037.237)	AOP	Ukupno (kol. 2+3+4+5+6+7+8-9+10-11-12)
	1		10		11		12		13
1	Stanje na dan 01.01. prethodne godine _____	505	1157	518	248196	531		544	793238
2	Ispravka materijalno znacajnih gresaka i promena racunovodstvenih politika u prethodnoj godini - povecanje	506		519		532		545	
3	Ispravka materijalno znacajnih gresaka i promena racunovodstvenih politika u prethodnoj godini - smanjenje	507		520		533		546	
4	Korigovano pocetno stanje na dan 01.01. prethodne godine _____ (red.br. 1+2-3)	508	1157	521	248196	534		547	793238
5	Ukupna povecanja u prethodnoj godini	509	30506	522		535		548	30795
6	Ukupna smanjenja u prethodnoj godini	510		523		536		549	521
7	Stanje na dan 31.12. prethodne godine _____ (red.br. 4+5-6)	511	31663	524	248196	537		550	824554
8	Ispravka materijalno znacajnih gresaka i promena racunovodstvenih politika u tekucoj godini - povecanje	512		525		538		551	
9	Ispravka materijalno znacajnih gresaka i promena racunovodstvenih politika u tekucoj godini - smanjenje	513		526		539		552	
10	Korigovano pocetno stanje na dan 01.01. tekuce godine _____ (red.br. 7+8-9)	514	31663	527	248196	540		553	824554
11	Ukupna povecanja u tekucoj godini	515	60339	528		541		554	59487
12	Ukupna smanjenja u tekucoj godini	516	31663	529	31663	542		555	479
13	Stanje na dan 31.12. tekuce godine _____ (red.br. 10+11-12)	517	60339	530	216533	543		556	883562

Red br.	O P I S	AOP	Gubitak iznad visine kapitala (grupa 29)
	1		14
1	Stanje na dan 01.01. prethodne godine _____	557	
2	Ispravka materijalno znacajnih gresaka i promena racunovodstvenih politika u prethodnoj godini - povecanje	558	
3	Ispravka materijalno znacajnih gresaka i promena racunovodstvenih politika u prethodnoj godini - smanjenje	559	
4	Korigovano pocetno stanje na dan 01.01. prethodne godine _____ (red.br. 1+2-3)	560	
5	Ukupna povecanja u prethodnoj godini	561	
6	Ukupna smanjenja u prethodnoj godini	562	
7	Stanje na dan 31.12. prethodne godine _____ (red.br. 4+5-6)	563	
8	Ispravka materijalno znacajnih gresaka i promena racunovodstvenih politika u tekucoj godini - povecanje	564	
9	Ispravka materijalno znacajnih gresaka i promena racunovodstvenih politika u tekucoj godini - smanjenje	565	
10	Korigovano pocetno stanje na dan 01.01. tekuce godine _____ (red.br. 7+8-9)	566	
11	Ukupna povecanja u tekucoj godini	567	
12	Ukupna smanjenja u tekucoj godini	568	
13	Stanje na dan 31.12. tekuce godine _____ (red.br. 10+11-12)	569	


U _____ dana 27.2. 2012. godine

Lice odgovorno za sastavljanje
finansijskog izvestaja





Zakonski zastupnik



Obrazac propisan Pravilnikom o sadrzini i formi obrazaca finansijskih izvestaja za privredna drustva, zadruge, druga pravna lica i preduzetnike ("Sluzbeni glasnik RS", br.114/06, 5/07, 119/08 i 2/10)

**A.D. „RATAR“ PAN EVO
Ul. Žarka Zrenjanina 76**

**PIB 101051273
Mati ni broj 08006059**

NAPOMENE UZ FINANSIJSKE IZVEŠTAJE

ZA GODINU ZAVRŠENU 31. DECEMBRA 2011

Kao **srednje** pravno lice AD «Ratar» Pan evo na osnovu člana 25. Zakona o ra unovodstvu i reviziji sastavlja:

1. Bilans stanja;
2. Bilans uspeha;
3. Izveštaj o tokovima gotovine;
4. Izveštaj o promenama na kapitalu
5. Statisti ki aneksi
6. NAPOMENE uz finansijske izveštaje.

Napomene uz finansijske izveštaje sastoje se iz dva dela: primenjene ra unovodstvene politike i objašnjenja pozicija iskazanih u bilansu stanja, bilansu uspeha i izveštaju o promenama na kapitalu.

1. OSNOVNE INFORMACIJE O PREDUZE U

Septembra meseca 1880. godine po eo je sa radom novosagrađeni mlin na star eva kom putu u Pan evu.

1910. godine mlin postaje akcionarsko društvo.

1944. godine „Pan eva ki parni mlin“ postaje „Prvi vojni mlin“

1947. godine „Pan eva ki parni mlin“ uknjižen je u korist opšte narodne imovine.

1954. godine mlin dobija novi naziv „Mlinsko preduze e Boris Kidri “ Pan evo.

1960. godine Po odluci Radni kog saveta nastaje novo preduze e «Ratar» Pan evo, kao kombinat za promet i preradu žitarica i semenske robe koje ime zadržava do današnjeg dana.

1969. godine na osnovu referenduma „Ratar“ se pripaja trgovinskom kombinatu „Trgoprodukt“ Pan evo.

1972. godine „Ratar“ prelazi u sastav „Graneksport“ Beograd.

1989. godine od Radne organizacije „Ratar“ nastala su dva društvena preduze a, i to DP „Ratar“ Pan evo i DP „Pekarska industrija“ Pan evo.

1991. godine „Ratar“ menja status i postaje deoni arsko društvo.

2000. godine nakon uskladjivanja sa Zakonom o preduze u DD „Ratar“ se registruje kod Privrednog suda u Pan evu u akcionarsko društvo.

Osnovna delatnost društva je proizvodnja mlinskih proizvoda, šifra delatnosti 1061 (stara šifra 15610).

AD „Ratar“ Pan evo u svom sastavu ima dva mlina, u Pan evu i Debelja i. Posедуje veliki skladišni prostor i sušaru.

Sedište društva je u Pan evu, Žarka Zrenjanina broj 76. **Mati ni broj društva je 08006059 a IB 101051273.**

Dana 30.04.2004. godine kod trgovinskog suda u Pan evu , Rešenjem broj Fi.743/04-02 registrovano je pove anje osnovnog kapitala tako da je osnovni kapital posle pove anja 371.181.000,00 dinara.

Dana 29.06.2005. godine kod Agencije za privredne registre (broj 80299/2005) izvršeno je pove anje vrednosti osnovnog kapitala za iznos od 136.099.700,00 dinara, tako da osnovni kapital iznosi 507.280.700,00 dinara.

Odlukom Upravnog odbora od 31.12.2006. godine poništeno je 1.102 komada sopstvenih akcija nominalne vrednosti 4.518.200,00 dinara, nakon ega ukupni akcijski kapital preduze a u poslovnim knjigama iznosi 502.762.500,00 dinara ili 6.238.006,86 EUR-a.

Na dan bilansa stanja AD «Ratar» Pan evo je imao 63 radnika.

2. OSNOVA ZA SASTAVLJANJE FINANSIJSKIH IZVEŠTAJA

- Me unarodni ra unovodstveni standardi i Me unarodni standardi finansijskog izveštavanja
- Zakon o ra unovodstvu i reviziji
- Pravilnik o kontnom okviru i sadržini ra una u Kontnom okviru za privredna društva, zadruge,....
- Pravilnik o sadržini i formi obrazaca i sadržini pozicija u obrascima finansijskih izveštaja za privredna društva, zadruge,....

3. PREGLED ZNA AJNIH RA INOVODSTVENIH POLITIKA

Kod sastavljanja finansijskih izveštaja primenjivane su ra unovodstvene politike koje je usvojio Upravni odbor na sednici održanoj dana 16.02.2007. godine.

3.1. Nekretnine, postrojenja i oprema

Nekretnine, postrojenja i oprema su sredstva iji je korisni vek trajanja duži od jedne godine i pojednina na nabavna cena u vreme nabavke sredstva ve a od prose ne bruto zarade po zaposlenom u Republici prema poslednjem objavljenom podatku Republi kog organa za poslove statistike.

Po etno merenje nekretnina, postrojenja i opreme vrši se po nabavnoj vrednosti ili ceni koštanja. Nakon po etnog priznavanja nekretnine i opreme, naknadno se vrše korekcije koje se iskazuju kao revalorizovana vrednost. Korigovana vrednost izražava njihovu pravi nu vrednost na dan revalorizacije umanjene za ukupan iznos ispravki vrednosti po osnovu amortizacije (akumulirane amortizacije), kao i za iznos ispravke vrednosti po osnovu gubitka zbog obezvređivanja. Ove korekcije se vrše primenom alternativnog postupka, putem procenjivanja, predviđenog u skladu sa paragrafom 29 i 30 Medjunarodnog ra unovodstvenog standarda IAS-16 „Nekretnine, postrojenja i oprema“.

Revalorizacija se vrši redovno koliko je dovoljno da se iskazani iznos zna ajno ne razlikuje od iznosa koji bi se utvrdio da je primenjen postupak iskazivanja po pravi noj vrednosti na dan sastavljanja bilansa stanja.

Amortizacija nekretnina, postrojenja i opreme vrši se primenom proporcionalnog metoda po stopama koje se izvode iz procenjenog veka trajanja sredstva.

Korisni vek upotrebe:		
gradjevinski objekti	50 god	2 %
montažni objekti	25 god	4 %
ostali objekti	10 god	10 %
proizvodna oprema	10 god	10 %
putni ka vozila	10 god	10 %
teretna vozila	5 god	20 %
kancelarijska oprema	10 god	10 %
ra unari	5 god	20 %

3.2. Finansijska sredstva raspoloživa za prodaju

Finansijska sredstva raspoloživa za prodaju predstavljaju u bilansu stanja u eš a u kapitalu banaka i pravnih lica koja su svrstana u ovu kategoriju (evidentirana u okviru dugoro nih finansijskih plasmana -konto 032)

Finansijska sredstva raspoloživa za prodaju se nakon inicijalnog priznavanja odmeravaju po fer vrednosti, pri emu se nerealizovani dobiti i gubici prikazuju u okviru kapitala.

Fer vrednost hartija od vrednosti raspoloživih za prodaju zasniva se na kotiranim tržišnim cenama na dan bilansa stanja

3.3. Zalihe

Zalihe se vrednuju po nižoj od nabavne vrednosti, odnosno cene koštanja i neto prodajne vrednosti. Nabavna vrednost materijala i robe predstavlja vrednost po fakturi dobavlja a uve anu za transportne i ostale zavisne troškove nabavke. Izlaz sa zaliha utvr uje se metodom prose ne ponderisane nabavne cene.

Cena koštanja gotovih proizvoda i nedovršene proizvodnje obuhvata utrošene sirovine, direktnu radnu snagu, ostale direktne troškove i pripadaju e režijske troškove proizvodnje (zasnovane na normalnom koriš enju proizvodnog kapaciteta). Izlaz sa zaliha se utvr uje metodom prose ne ponderisane cene.

Neto prodajna vrednost je procenjena prodajna cena u uobi ajenom toku poslovanja, umanjena za procenjene varijabilne troškove prodaje.

Tere enjem ostalih rashoda vrši se ispravka vrednosti zaliha materijala i robe u slu ajevima kada se oceni da je potrebno svesti vrednost zaliha na njihovu neto prodajnu vrednost.

3.4. Potraživanja iz poslovnih odnosa

Kratkoro na potraživanja obuhvataju potraživanja od kupaca u zemlji i inostranstvu po osnovu prodaje proizvoda, robe i usluga.

Kratkoro na potraživanja od kupaca mere se po vrednosti iz fakture. Ako se vrednost u fakturi iskazuje u stranoj valuti vrši se prera un po srednjem kursu NBS na dan transakcije. Promena kursa iskazuje se kao kursna razlika u korist ili na teret prihoda odnosno rashoda.

U cilju realnog utvrđivanja iznosa potraživanja Upravni odbor donosi odluku o pojedina nom otpisu i to indirektno putem ispravke vrednosti se umanjuju potraživanja za koja postoji verovatnost naplate, odnosno direktno ako je nemogu nost naplate izvesna i dokumentovana.

3.5. Gotovina i gotovinski ekvivalenti

Gotovina i gotovinski ekvivalenti se izražavaju u nominalnoj vrednosti u dinarima

3.6. Vanbilansna sredstva i obaveze

Vanbilansna sredstva i obaveze uklju uju: tu u imovinu-pšenicu uzetu na uvanje, materijal primljen na obradu i doradu, tu i gotovi proizvodi na skladištu, zemljište na korištenju i ostala sredstva koja nisu u vlasništvu Društva, kao i potraživanja/obaveze po instrumentima obezbe enja pla anja kao što su garancije i jemstva.

3.7. Prihodi

Društvo priznaje prihod kada se iznos prihoda može pouzdano izmeriti i kada je verovatno da e u budu nosti Društvo imati priliv ekonomskih koristi. Prihod se priznaje u visini fer vrednosti primljenog iznosa ili potraživanja po osnovu prodaje roba i usluga u toku normalnog poslovanja Društva. Prihod se iskazuje bez PDV-a, povra aja robe, rabata i popusta.

3.8. Rashodi

Rashodi predstavljaju troškove koji proisti u iz redovnih aktivnosti preduze a, a to su rashodi direktnog materijala, robe i drugi poslovni rashodi nezavisno od momenta pla anja.

Prilikom procenjivanja rashoda primenjuje se na elo nastanka poslovnog doga aja, odnosno rashodi se priznaju u momentu kada su nastali.

3.9. Zakup (društvo kao zakupodavac)

Kada je sredstvo dato u operativni zakup, takvo sredstvo se iskazuje u bilansu stanja zavisno od vrste sredstva.

Prihod od zakupnine priznaje se na proporcionalnoj osnovi u toku perioda trajanja zakupa.

3.10. Obelodanjivanje odnosa sa povezanim licima

Za svrhe ovih finansijskih izveštaja, pravna lica se tretiraju kao povezana ukoliko jedno pravno lice ima mogu nost kontrolisanja drugog pravnog lica ili vrši zna ajan uticaj na finansijske i poslovne odluke drugog lica, što je definisano u MRS 24 "Obelodanjivanje povezanih strana".

Odnosi izme u Društva i njegovih povezanih pravnih lica regulisani su na ugovornoj osnovi i po tržišnim uslovima. Stanja potraživanja i obaveza na dan izveštavanja, kao i transakcije u toku izveštajnih perioda nastale sa povezanim pravnim licima posebno se obelodanjuju.

3.11. Rezervisanja po osnovu sudskih sporova

Društvo je uklju eno u ve i broj sudskih sporova koji proisti u iz njegovog svakodnevnog poslovanja i odnose se na komercijalna pitanja, kao i pitanja koja se ti u radnih odnosa, a koja se rešavaju ili razmatraju u toku regularnog poslovanja. Društvo rutinski procenjuje verovatno u negativnih ishoda ovih pitanja, kao i iznose verovatnih ili razumnih procena gubitaka. Potrebno rezervisanje se može promeniti u budu nosti zbog novih doga aja ili dobijanja novih informacija.

NAPOMENE UZ BILANS STANJA

4. Nekretnine, postrojenja i oprema

Tabela stanja i promena na poziciji nekretnina, postrojenja i opreme

u 000 din

	Gradjevinski objekti - 022	Postrojenja i oprema - 023	Ostala osn. sred. - 026	Osnovna sredstva u pripremi - 027	Ukupno 02
Nabavna vrednost-stanje na dan 01.01.2011.	2.080.825	515.493	81	1.254	2.597.653
Povećanje (smanjenje)	0	1.495	0	-1.254	241
Otudjenje i rashodovanje	0	1.449	0	0	1.449
Nabavna vrednost-stanje na dan 31.12.2011.	2.080.825	515.539	81	0	2.596.445
Ispravka vredn.-stanje na dan 01.01. 2011.	1.647.641	464.788	81	0	2.112.510
Amortizacija za 2011.	37.508	14.365	0	0	51.873
Amortizacija za otudjenje i rashod	0	941	0	0	941
Ispravka vredn.-stanje na dan 31.12. 2011.	1.685.149	478.212	81	0	2.163.442
Sadašnja vrednost 01.01.2011.	433.184	50.705	0	1.254	485.143
Sadašnja vrednost 31.12.2011.	395.676	37.327	0	0	433.003

Zemljište

lokacija	m ²	knjigov. vrednost
BETONSKI SILOS PAN EVO	11.182	4.001.750,54
MLIN SA MAGACINIMA	21.408	7.661.385,73
MAGACIN "FRAJND" PAN EVO	1.592	569.798,79
MAGACIN "PARTIZAN" PAN EVO-gornji mlin	8.420	3.013.274,97
MAGACIN PADINA	780	108.290,85
MAGACIN ALIBUNAR	3.909	684.787,39
MAGACIN DOBRICA	9.600	49.236,28
MLIN I SILOS DEBELJA A	4.891	679.061,18
MAGACIN DELIBLATO	7.320	1.022.032,84
MAGACIN BAVANIŠTE	15.800	2.206.027,16
MAGACIN MRAMORAK	1.696	176.718,34
MAGACIN ILANDŽA	780	56.772,58
MAGACIN I SILOS KOVIN	4.100	1.010.416,98
UKUPNO	91.478	21.239.553,63

Zemljište se u bilansu stanja nalazi na kontu 883 (vanbilansna pozicija).

U postupku je obrada zahteva za konverziju prava korišćenja u pravo svojine.

5. Učesništvo u kapitalu

u 000 din

Opis – „032“	31.12.2010	31.12.2011.
Akcije Poštanske štedionice AD Beograd 032115	615	879
Ostat.akcionar.kapit. Banke Postan.šedionica	0	6
Akcije Marfin banke AD Beograd 032112	369	369

Akcije AIK banke AD Niš 032113	937	485
Akcije AD Tamiš Pan evo 032114	106	106
Udeo u doo Žitovojvodina Novi Sad 032210	634	0
Investicione jedinice „Kombank Invest“ 032211	2.500	1454
Svega:	5.161	3299

6. Ostali dugoro ni finansijski plasmani

u 000 din

Opis – „038“	31.12.2010	31.12.2011.
Stambeni krediti dati radnicima	2.443	2138

7. Zalihe

Struktura zaliha na dan 31.12.2011. je slede a:

u 000 din

Opis	31.12.2010	31.12.2011.
Materijal – 101	299.077	11218
Rezervni delovi – 102	2.954	2919
Alati i inventar - 103	2.052	1253
Gotovi proizvodi - 120	39.912	24214
Roba u magacinu – 131	682	318
UKUPNO:	344.677	39922
Dati avansi - 150	33.135	40446
UKUPNO:	377.812	80368

8. Struktura potraživanja

Struktura potraživanja na dan 31.12.2011. je slede a:

u 000 din

	31.12.2010	31.12.2011.
Potraživanja od povezanih pravnih lica-2011	47.850	209510
Potraživanja od kupaca u zemlji – 2021	46.313	34371
Potraživanja od kupaca u inostranstvu – 2031	34.282	15797
Sumnjiva i sporna potraž. u zemlji – 2024	86.053	60637
Sumnjiva i sporna potraž. u inostranstvu	10.651	484
Potraž. za kamatu od povezanih lica - 2201	66.317	76301
Potraživanja od zaposlenih – 221	71	336
Potraživanja za više pla eni porez na dobit – 223	57	0
Ostala potraživanja - 228	7	120
Kratkoro ne pozajmice povezanom pravnom licu - 231	60.656	278091
UKUPNO:	352.257	675.647

Struktura potraživanja po osnovu prodaje na dan 31.12.2011. je slede a:

u 000 din

	31.12.2010	31.12.2011.
Potraživanja po osnovu prodaje-povezana pravna lica	47.850	209510
Potraživanja od kupaca u zemlji	132.366	95008
Potraživanja od kupaca u inostranstvu	44.933	16281
Ispravka vrednosti	-96.704	-61121
Ukupno	128.445	259678

Ispravka vrednosti potraživanja izvršena je na osnovu procene nadležnih službi o njihovoj naplativosti.

Pregled ispravke vrednosti potraživanja na dan 31.12.2011.

R.br.	Šifra kupca	Naziv i sedište	Iznos potraživanja	Nastanak DPO
1	2323	Dragan Markovi DP, Obrenovac	71.900,00	2004 ili pre
2	1674	Bor-m STR, Pan evo	32.817,27	2004 ili pre
3	3096	Dansi DOO, Novi Sad	550.000,00	2004 ili pre
4	154	Bajina Bašta ZZ, Bajina Bašta	905.097,90	2005
5	1068	Rolospas SZTR, Pan evo	59.353,35	2005
6	2046	Thea Komerc OD, Pan evo	87.192,35	2005
7	2561	Vladu SZR, Pan evo	24.100,00	2005
8	2794	Kupinik DOO, Beograd	34.100,00	2005
9	3036	Vumiks DOO, Beograd	5.135.570,00	2005
10	3740	Kolgrap DOO, Sombor	37.490.696,94	2007
11	458	Mlekara Pan evo	332.675,17	2005.
12	3764	Popovi , Polj. Gazdin., Novi Sad	102.934,78	2006.
13	4134	PIK distribucija Zemun	8.212.752,67	2008.
14	4338	Pevec Beograd	154.833,21	2008. i 2009.
15	4424	Stil transport Novi Sad	257.742,03	X/2009.
16	4084	Market Plan Beograd	9.853,72	2008.
17	2745	"Unihenkom" DOO Novi Sad	5.916.489,77	2009.
18	3350	"Univerzal TPM" DOO Beograd	1.258.692,04	2009.
19	3969	Savkom DOO Vlasenica	483.928,58	2009. i 2010.
		ukupno	61.120.729,78	

Starosna struktura potraživanja po osnovu prodaje na dan 31.12.2011.

	u 000 din							
	do 30 dana	31 do 60	61 do 90	91 do 120	121-360	preko 360	nije dospelo	ukupno
Potr. po osnovu prodaje-povez. pravna lica	18.252	23.261	15.652	22.842	76.211	78	53.215	209.511
Potraživanja od kupaca u zemlji	6.992	1.815	290	257	1.369	60637	23.648	95008
Potr. od kupaca u inostranstvu	2.628	555	0	0	55	692	12.351	16.281
Ispravka vrednosti	0	0	0	0	0	-61121	0	-61121
Ukupno	27872	25631	15942	23099	77635	286	89214	259679

9. Gotovina i gotovinski ekvivalenti

	u 000 din	
	31.12.2010.	31.12.2011.
Teku i ra un Banka Poštanska štedionica 241137	19	1206
Teku i ra un Marfin banka AD Beograd 241132	2	94
Teku i ra un AIK banka AD Niš 241118	1	429
Teku i ra un Vojvodjanska banaka 241117	9	9

Teku i ra un Intesa banka 241111	7	29
Teku i ra un Raiffeisen banka	0	0
Teku i ra un Komercijalna banka 241110	8	845
Teku i ra un Unikredit banka 241119	0	3
Teku i ra un Alpha banka 241124	135	825
Blagajna benzinskih bonova 243210	57	32
Blagajna poštanskih maraka 243211	8	6
Devizni ra un Banka Poštanska štedionica 244137	5.312	1
Devizni ra un Intesa banka 244112	213	8
Devizni ra un Komercijalna banka 244110	0	0
Ostala nov ana sredstva	0	0
UKUPNO:	5.771	3487

10. AVR struktura

u 000 din

Opis	31.12.2010.	31.12.2011.
Unapred pla eni troškovi 280	20	1442
Pla en PDV za isporuke INO kupcima	169	0
Razgrani eni PDV 287	568	966
SVEGA:	757	2408

11. Osnovni kapital

Struktura akcijskog kapitala na dan 31.12.2011.

	U din	Broj akcija	U eš e u %
Akcije u vlasništvu «Invej» Zemun	183.138.800	44.668	36,426504%
Akcije u vlasništvu »Monus» Beograd	126.485.000	30.850	25,158002%
Akcije u vlasništvu «Intersig» Beograd	30.766.400	7.504	6,119470%
Erste&steiermarkische bank AD	22.550.000	5.500	4,485219%
Danske invest trans-balkan fun	15.522.600	3.786	3,087462%
Akcije Žito Media doo	3.751.500	915	0,746177%
Akcije u vlasništvu Mili evi Zvonka	2.378.000	580	0,472987%
Akcije TZR Natura Vita	1.693.300	413	0,336799%
Akcije Paralela doo	1.299.700	317	0,258512%
Tišma Mladen	1.209.500	295	0,240571%
Akcije u vlasništvu ostalih lica	113.967.700	27.797	22,668298%
Akcijski kapital u poslovnim knjigama	502.762.500	122.625	100%
Ostali osnovni kapital	11.335.574		
Ukupno osnovni kapital	514.097.874		

12. Obaveze iz poslovanja

u 000 din

	31.12.2010.	31.12.2011.
Dobavlja i – povezana pravna lica 432		2461
Dobavlja i u zemlji 433	131.162	49118
Dobavlja i u inostranstvu 434	0	0
Primljeni avansi 430	158.466	140134
UKUPNO:	289.628	191713

13. Ostale kratkoro ne obaveze

u 000 din

	31.12.2010.	31.12.2011.
Obaveze za zarade – 45	3.606	3728

Druge obaveze - 46	378	357
UKUPNO:	3.984	4085

14. Odložene poreske obaveze

Odložene poreske obaveze priznate su zbog postojanja oporezivih privremenih razlika, zapravo knjigovodstvene vrednosti sredstava su ve e od poreske osnovice.

Smanjenjem odloženih poreskih obaveza na dan bilansa u odnosu na prethodnu godinu formirani su odloženi poreski prihodi u iznosu od 3.313.203,66 dinara

NAPOMENE UZ BILANS USPEHA

15. Prihodi od prodaje (60 i 61)

Prihodi od prodaje evidentiraju se po isporuci proizvoda, odnosno usluga i ispostavljanju faktura u skladu sa ugovorenim uslovima prodaje. Oni predstavljaju fakturisane iznose za prodate proizvode, robe i usluge, umanjene za PDV i za povra aj po osnovu rabata i popusta.

u 000 din

	31.12.2010.	31.12.2011.
Prihod od prodaje robe 60	0	0
Prihod od prodaje proizvoda i usluga 61	666.194	956176
UKUPNO:	666.194	956176

Struktura prihoda od prodaje

u 000 din

	31.12.2011.
Prihod od prodaje proizvoda i usluga povezanom pravnom licu 611	489615
Prihod od prodaje proizvoda i usluga na doma em tržištu 612	252492
Prihod od prodaje proizvoda i usluga na Kosovu 612113	0
Prihod od prodaje proizvoda i usluga na inostranom tržištu 613	214069
Ukupno:	956176

16. Prihodi od zakupnina (65)

u 000 din

	31.12.2011.
Prihodi od zakupnina povezanom pravnom licu 650120	30
Prihodi od zakupnina ostalim pravnim licima 650130	3586
UKUPNO:	3616

Po osnovu ugovora o zakupu privredno društvo je izdalo u zakup elije silosa sa pripadaju om opremom i ure ajima u Kovinu, elije silosa sa pripadaju om siloskom opremom i magacinski prostor u Debelja i i skladišni prostor u Padini.

17. Finansijski prihodi (66)

u 000 din

	31.12.2010.	31.12.2011.
Prihodi od kamata od povezanih pravnih lica 661	66.317	9984
Prihodi od kamata 662	1.032	564
Pozitivne kursne razlike 663	4.912	1832
Ostali finansijski prihodi 669	0	40
UKUPNO:	72.261	12420

18. Ostali prihodi (67)

u 000 din

	31.12.2010.	31.12.2011.
Dobici od prodaje materijala – 673	449	3292
Viškovi – 674	95	1695
Napla ena otpisana potraživanja – 675	1.825	4319
Prihodi od smanjenja obaveza - 677	1.364	31

Ostali nepomenuti prihodi - 679	166	778
UKUPNO:	3.899	10115

19. Troškovi materijala (51)

u 000 din

	31.12.2010	31.12.2011.
Troškovi materijala za izradu -511	515.516	718189
Troškovi ostalog materijala -512	3.011	5128
Troškovi goriva i energije -513	22.327	24533
UKUPNO:	540.854	747850

20. Troškovi amortizacije i rezervisanja (54)

u 000 din

	31.12.2010	31.12.2011.
Troškovi amortizacije 540	64.989	51873
Troškovi rezervisanja	0.00	347
UKUPNO:	64.989	52220

21. Ostali poslovni rashodi (53 i 55)

u 000 din

Opis	31.12.2010	31.12.2011.
Troškovi usluga na izradi u inaka 530	199	0
Troškovi transportnih usluga 531	1.405	1143
Troškovi održavanja osnovnih sredstava 532	4.969	4797
Troškovi zakupa 533	390	420
Troškovi sajmovi 534	1	0
Troškovi reklame i propagande 535	938	6217
Troškovi razvoja 537	4	0
Troškovi ostalih proizvodnih usluga 539	6.785	6830
Troškovi neproizvodnih usluga 550	12.764	10833
Troškovi reprezentacije 551	5	6
Troškovi premije osiguranja 552	6.110	2955
Troškovi platnog prometa 553	1.056	556
Troškovi lanarina 554	579	356
Troškovi poreza 555	5.674	8935
Ostali nematerijalni troškovi 559	2.159	2443
UKUPNO:	43.038	45491

22. Finansijski rashodi (56)

u 000 din

	31.12.2010	31.12.2011.
Rashodi kamata 562	37	911
Negativne kursne razlike 563	2.374	3693
Negativni efekti ugovorene valutne klauzule 564	0	0
Ostali finansijski rashodi 569	0	134
UKUPNO:	2.411	4738

23. Ostali rashodi (57)

u 000 din

	31.12.2010	31.12.2011.
Gubici po osnovu rash. i prod. osnovnih sredst. 570	0	154
Gubici po osn.prod. ucesca u kapit.i hart.od	0	441
Gubici od prodaje materijala 573	104	0
Manjkovi 574	81	175
Rashod po osnovu direktnog otpisa potraživanja 576	1.786	77
Rashod zaliha materijala i robe 577	0	2206
Ostali nepomenuti rashodi 579	2.914	520
UKUPNO:	4.885	3573

24. Rashodi po osnovu obezbe enja imovine (58)

u 000 din

	31.12.2010.	31.12.2011.
Obezvre enje dugoro nih finansijskih plasmana i HoV raspoloživih za prodaju 583	962	0
Obezvre enje potraživanja 585	32.550	7659
UKUPNO:	33.512	7659

25. TRANSAKCIJE SA POVEZANIM PRAVNIM LICIMA**Nabavke i prodaje povezanim pravnim licima**

Ve inski vlasnik Društva je Invej AD Zemun u ijem se vlasništvu nalazi 36,4265 % osnovnog kapitala Društva. Preostalih 63,5735 % kapitala se nalazi u vlasništvu raznih akcionara.

u 000 din

	2011.
Prodaja robe i usluga	535245
Nabavka robe i usluga	372894

Stanja na kraju godine proizašla iz prodaje/nabavki roba/usluga

u 000 din

	2011.
Potraživanja od povezanih pravnih lica	209510
Obaveze prema povezanim pravnim licima	2461

Potraživanja od povezanih pravnih lica poti u uglavnom iz transakcija prodaje i dospevaju u roku do 75 dana nakon datuma prodaje. Potraživanja po svojoj prirodi nisu obezbe ena i nemaju kamatu. Obaveze prema povezanim pravnim licima poti u uglavnom od kupovnih transakcija i dospevaju u roku 45 dana nakon datuma kupovine. Obaveze nisu obezbe ene i ne sadrže kamatu.

Kratkoro ni krediti i plasmani povezanim pravnim licima

Društvo je tokom 2011. godine odobravalo zajmove povezanim pravnim licima (u000)

	Odobren zajam	Stanje na kraju godine
Invej AD Zemun	278.091	278.091
Monus doo Zemun	90.000	0

26. OSTALA OBELODANJIVANJA**REZERVISANJA****1. Rezervisanja za otpremnine**

Preduze e nije izvršilo rezervisanja za otpremnine prilikom odlaska u penziju u skladu sa MRS 19. Procena preduze a je da bi troškovi angažovanja stru njaka sa strane mogli iznositi više nego što bi bile koristi od dobijenih informacija. Smatra se da takav trošak za pravno lice od 64 zaposlena ne bi bio opravdan.

2. Rezervisanja za sudske sporove

Prikazani iznosi obuhvataju rezervisanja za odre ene sudske sporove koje su protiv Društva pokrenuli zaposleni. Rezervisanja za sudske sporove formiraju se u iznosu koji odgovara najboljoj proceni rukovodstva Društva u pogledu izdataka koji e nastati da se takve obaveze izmire. Po mišljenju rukovodstva, nakon odgovaraju ih pravnih konsultacija, ishod tih sudskih sporova ne e

dovesti do značajnijih gubitaka preko iznosa za koje je izvršeno rezervisanje na dan 31. decembra 2011. godine.

27. VANBILANSNA SREDSTVA I OBAVEZE su prikazana na obrascu bilansa stanja. Ove stavke po definiciji MSFI ne predstavljaju ni sredstva ni obaveze;

	2010.	2011.
Tuđi materijal na skladištu 881	64454	671671
Zaliha tuđih gotovih proizvoda 882	20	1502
Zemljište na korištenju 883	21240	21240
Garancije i jemstva 887	2541826	1955845
Ostala sredstva-evidencione markice 885	97	109
Stanje na dan 31. decembra	2627637	2650367

27.1. Garancije

korisnik		vrednost
Razvojna banka Novi Sad	Garancija za Medelu Vrbas	31.897.130,52
AIK banka AD, filijala Pančevo	Kompenzacioni fond Republike Srbije	3.453.149,70

27.2. Data jemstva za obaveze drugih lica

Dužnik	Broj ugovora	poverilac	datum odobrenja	iznos
Sunce Sombor	Ug 17092010 00-410-0203166.1	Komercijalna banka Beograd	30.03.2010.	523.204.500,00
Invej Zemun	105011452016671991	Lendol doo Novi Sad	24.11.2011.	141.600.000,00
Vital AD Vrbas	Ug 2060/2010	Komercijalna banka Beograd	30.03.2010.	418.563.600,00
Vital AD Vrbas	Ug 2061/2010	Komercijalna banka Beograd	30.03.2010.	837.127.200,00

28. ZNAČAJNI DOGAĐAJI NAKON BILANSA STANJA

Dana 25.08.2011. godine, Privredni sud u Somboru doneo je Rešenje o bankrotstvu stečajnog dužnika Kolgrap doo Sombor.


Kolgrap u stečaju, Bezdanski put bb iz Sombora čije je potraživanje otpisano putem ispravke vrednosti, dana 10.01.2012. uplatio je 7.876.417,25 dinara. Ta vrednost povećava prihode 2012. godine.

29. Obaveze i potraživanja u stranoj valuti na dan bilansiranja preračunati su primenom kursa

	31.12.2010	31.12.2011.
Srednji kurs Narodne banke Srbije za EUR	105.4982	104.6409


Lice odgovorno za sastavljanje F.I.

Nada Crevar, dipl. ek.




Zakonski zastupnik:

Gordana Savković, dipl. tehn.





RATAR AD, PANČEVO

**Finansijski izveštaji za godinu
završenu 31. decembra 2011.
i
Izveštaj nezavisnog revizora**

SADRŽAJ

	Strana
IZVEŠTAJ NEZAVISNOG REVIZORA	1 - 2
FINANSIJSKI IZVEŠTAJI	
Bilans stanja	
Bilans uspeha	
Izveštaj o tokovima gotovine	
Izveštaj o promenama na kapitalu	
Statistički aneks	
Napomene uz finansijske izveštaje	

IZVEŠTAJ NEZAVISNOG REVIZORA

Akcionarima Akcionarskog društva za proizvodnju prehrambenih proizvoda „Ratar”, Pančevo

Izvršili smo reviziju priloženih finansijskih izveštaja Akcionarskog društva „Ratar”, Pančevo (u daljem tekstu „Društvo”), koji obuhvataju bilans stanja na dan 31. decembra 2011. godine i odgovarajući bilans uspeha, izveštaj o promenama na kapitalu i izveštaj o tokovima gotovine za godinu koja se završava na taj dan, kao i pregled značajnih računovodstvenih politika i napomena uz finansijske izveštaje. Statistički aneks predstavlja sastavni deo priloženih finansijskih izveštaja.

Odgovornost rukovodstva za finansijske izveštaje

Rukovodstvo Društva je odgovorno za sastavljanje i istinito prikazivanje ovih finansijskih izveštaja u skladu sa računovodstvenim propisima važećim u Republici Srbiji, zasnovanim na Zakonu o računovodstvu i reviziji („Službeni glasnik Republike Srbije”, br. 46/2006 i 111/2009), kao i za one interne kontrole koje rukovodstvo odredi kao neophodne u pripremi finansijskih izveštaja koji ne sadrže materijalno značajne pogrešne iskaze, nastale usled kriminalne radnje ili greške.

Odgovornost revizora

Naša je odgovornost da izrazimo mišljenje o priloženim finansijskim izveštajima na osnovu izvršene revizije. Reviziju smo izvršili u skladu sa Međunarodnim standardima revizije. Ovi standardi nalažu da se pridržavamo principa profesionalne etike i da reviziju planiramo i izvršimo na način koji omogućava da se, u razumnoj meri, uverimo da finansijski izveštaji ne sadrže materijalno značajne pogrešne iskaze.

Revizija uključuje sprovođenje postupaka u cilju pribavljanja revizijskih dokaza o iznosima i obelodanjivanjima iznetim u finansijskim izveštajima. Odabrani postupci su zasnovani na revizorskom prosuđivanju, uključujući procenu rizika postojanja materijalno značajnih pogrešnih iskaza u finansijskim izveštajima, nastalih usled kriminalne radnje ili greške. Prilikom procene ovih rizika, revizor sagledava interne kontrole koje su relevantne za sastavljanje i istinito prikazivanje finansijskih izveštaja, radi osmišljavanja revizorskih postupaka koji su odgovarajući u datim okolnostima, ali ne u cilju izražavanja mišljenja o delotvornosti internih kontrola pravnog lica. Revizija takođe uključuje ocenu adekvatnosti primenjenih računovodstvenih politika i opravdanost računovodstvenih procena izvršenih od strane rukovodstva, kao i ocenu opšte prezentacije finansijskih izveštaja.

Smatramo da su revizijski dokazi koje smo pribavili dovoljni i odgovarajući i da obezbeđuju osnovu za izražavanje našeg mišljenja.

Osnova za mišljenje sa rezervom

Potraživanja Društva na dan 31. decembra 2011. godine iznose RSD 336.436 hiljada. Navedena potraživanja uključuju potraživanja po osnovu kamata od povezanih lica po osnovu kratkoročnih pozajmica starija od godinu dana u iznosu od RSD 66.317 hiljada koja do dana revizije nisu naplaćena. Rukovodstvo Društva u priloženim finansijskim izveštajima nije izvršilo ispravku vrednosti navedenih potraživanja jer smatra da će ova potraživanja biti u celosti naplaćena. Na osnovu raspoložive dokumentacije, nismo bili u mogućnosti da procenimo da li i u kom iznosu treba obezbediti dodatnu ispravku vrednosti na teret rezultata tekuće godine.

IZVEŠTAJ NEZAVISNOG REVIZORA

Akcionarima Akcionarskog društva za proizvodnju prehrambenih proizvoda „Ratar”, Pančevo (Nastavak)

Osnova za mišljenje sa rezervom (Nastavak)

Kao garancija za obaveze povezanih lica Invej a.d., Beograd i Medela a.d., Vrbas, u ukupnom inicijalnom iznosu duga od RSD 621.134 hiljada, kao i za obaveze Društva prema Republičkoj direkciji za robne rezerve u iznosu RSD 19.825 hiljada, uspostavljena je hipoteka nad nekretninama Društva, od strane banaka kao poverilaca navedenih povezanih lica Društva, odnosno od strane Republičke direkcije za robne rezerve kao poverioca Društva. U napomenama uz finansijske izveštaje, Društvo nije obelodanilo postojanje tereta na nekretninama nad kojima je uspostavljena hipoteka, što odstupa od zahteva MRS 16 „Nekretnine, postrojenja i oprema”.

Napomene uz priložene finansijske izveštaje ne sadrže adekvatna obelodanjivanja u pogledu identifikacije povezanih strana, prirode odnosa sa povezanim stranama, informacija o obimu i uslovima transakcija i neizmirenim saldima iz odnosa sa povezanim stranama, kao i naknada ključnog rukovodećeg osoblja, u skladu sa zahtevima MRS 24 „Obelodanjivanja povezanih strana”.

U napomenama uz priložene finansijske izveštaje, Društvo nije izvršilo adekvatno obelodanjivanje informacija o finansijskim sredstvima i finansijskim obavezama, kao ni obelodanjivanja ciljeva i politika upravljanja rizicima u skladu sa zahtevima MSFI 7 “Finansijski instrumenti: Obelodanjivanja”.

Mišljenje s rezervom

Po našem mišljenju, osim za efekte pitanja navedenog u pasusu Osnova za mišljenje sa rezervom i nepotpunog obelodanjivanja informacija iznetih u prethodnim pasusima, finansijski izvještaji prikazuju istinito i objektivno, po svim materijalno značajnim pitanjima, finansijsku poziciju Društva na dan 31. decembra 2011. godine, kao i rezultate njegovog poslovanja i tokove gotovine za godinu koja se završava na taj dan, u skladu sa računovodstvenim propisima važećim u Republici Srbiji, zasnovanim na Zakonu o računovodstvu i reviziji i računovodstvenim politikama obelodanjenim u napomenama uz finansijske izveštaje.

Skretanje pažnje

Kao što je obelodanjeno u Napomenama 27.1. i 27.2. uz finansijske izveštaje, Društvo se javlja kao jamac po osnovu određenog broja ugovora o jemstvu i ugovora o pristupanju dugu društvima iz „Grupe Invej“ ukupne vrednosti na dan 31. decembra 2011. godine od RSD 1.955.846 hiljada. Ovakvo stanje ukazuje na postojanje zavisnosti Društva od poslovanja povezanih pravnih lica. Naše mišljenje ne sadrži rezervu po ovom pitanju.

Beograd, 27. april 2012. godine



Danijela Krtinić
Danijela Krtinić
Ovlašćeni revizor

Popunjiva pravno lice - preduzetnik		
08006059 Maticni broj	1061 Sifra delatnosti	101051273 PIB
Popunjiva Agencija za privredne registre		
750 1 2 3 Vrsta posla	19	2 1 10 20 21 22 23 24 25 26

Naziv :RATAR AD PANČEVO

Sediste : PANČEVO, ŽARKA ZRENJANINA 76

BILANS STANJA



7005010577576

na dan 31.12.2011. godine

- u hiljadama dinara


Grupa racuna, racun	POZICIJA	AOP	Napomena broj	Iznos	
				Tekuca godina	Prethodna godina
1	2	3	4	5	6
	AKTIVA				
	A. STALNA IMOVINA (002+003+004+005+009)	001		438440	492748
00	I. NEUPLACENI UPISANI KAPITAL	002			
012	II. GOODWILL	003			
01 bez 012	III. NEMATERIJALNA ULAGANJA	004			
	IV. NEKRETNINE, POSTROJENJA, OPREMA I BIOLOSKA SREDSTVA (006+007+008)	005		433004	485143
020, 022, 023, 026, 027(deo), 028 (deo), 029	1. Nekretnine, postrojenja i oprema	006	3.1. H.	433004	485143
024, 027(deo), 028 (deo)	2. Investicione nekretnine	007			
021, 025, 027(deo), 028(deo)	3. Bioloska sredstva	008			
	V. DUGOROCNI FINANSIJSKI PLASMANI (010+011)	009		5436	7605
030 do 032, 039 (deo)	1. Ucesca u kapitalu	010	3.2. 5.	3299	5162
033 do 038, 039 (deo) minus 037	2. Ostali dugorocni finansijski plasmani	011	6.	2137	2443
	B. OBRтна IMOVINA (013+014+015)	012		701210	663934
10 do 13, 15	I. ZALIHE	013	3.3. 7.	80368	377812
14	II. STALNA SREDSTVA NAMENJENA PRODAJI I SREDSTVA POSLOVANJA KOJE SE OBUSTAVLJA	014			
	III. KRATKOROCNA POTRAZIVANJA, PLASMANI I GOTOVINA (016+017+018+019+020)	015		620842	286122
20, 21 i 22, osim 223	1. Potrazivanja	016	3.4. 8.	336436	194840
223	2. Potrazivanja za vise placen porez na dobitak	017		0	57
23 minus 237	3. Kratkorocni finansijski plasmani	018	P. 25.	278511	60656
24	4. Gotovinski ekvivalenti i gotovina	019	9.	3487	5771

Grupa racuna, racun	POZICIJA	AOP	Napomena broj	Iznos	
				Tekuca godina	Prethodna godina
1	2	3	4	5	6
27 i 28 osim 288	5. Porez na dodatu vrednost i aktivna vremenska razgranicenja	020	10.	2408	24798
288	V. ODLOZENA PORESKA SREDSTVA	021			
	G. POSLOVNA IMOVINA (001+012 +021)	022		1139650	1156682
29	D. GUBITAK IZNAD VISINE KAPITALA	023			
	Dj. UKUPNA AKTIVA (022+023)	024		1139650	1156682
88	E. VANBILANSNA AKTIVA	025	3.6. 24.	2650367	2627638
	PASIVA				
	A.KAPITAL (102+103+104+105+106-107+108-109-110)	101		883562	824554
30	I. OSNOVNI KAPITAL	102	11.	514098	514098
31	II. NEUPLACENI UPISANI KAPITAL	103			
32	III. REZERVE	104			
330 i 331	IV. REVALORIZACIONE REZERVE	105		526461	526563
332	V. NEREALIZOVANI DOBICI PO OSNOVU HARTIJA OD VREDNOSTI	106		318	426
333	VI. NEREALIZOVANI GUBICI PO OSNOVU HARTIJA OD VREDNOSTI	107		1121	0
34	VII. NERASPOREDJENI DOBITAK	108		60339	31663
35	VIII. GUBITAK	109		216533	248196
037 i 237	IX. OTKUPLJENE SOPSTVENE AKCIJE	110			
	B. DUGOROCNA REZERVISANJA I OBAVEZE (112+113+116)	111		221412	294139
40	I. DUGOROCNA REZERVISANJA	112	26.	347	0
41	II. DUGOROCNE OBAVEZE (114+115)	113			
414, 415	1. Dugorocni krediti	114			
41 bez 414 i 415	2. Ostale dugorocne obaveze	115			
	III. KRATKOROCNE OBAVEZE (117+118+119+120+121+122)	116		221065	294139
42, osim 427	1. Kratkoročne finansijske obaveze	117			
427	2. Obaveze po osnovu sredstava namenjenih prodaji i sredstava poslovanja koje se obustavlja	118			
43 i 44	3. Obaveze iz poslovanja	119	12.	214714	289907
45 i 46	4. Ostale kratkorocne obaveze	120	13.	4085	3984
47, 48 osim 481 i 49 osim 498	5. Obaveze po osnovu poreza na dodatu vrednost i ostalih javnih prihoda i pasivna vremenska razgranicenja	121		561	248
481	6. Obaveze po osnovu poreza na dobitak	122		1705	0

Grupa racuna, racun	POZICIJA	AOP	Napomena broj	I z n o s	
				Tekuca godina	Prethodna godina
1	2	3	4	5	6
498	V. ODLOZENE PORESKE OBAVEZE	123	14.	34676	37989
	G. UKUPNA PASIVA (101+111 +123)	124		1139650	1156682
89	D. VANBILANSNA PASIVA	125		2650367	2627638


U _____ dana 27.2. 2012. godine

Lice odgovorno za sastavljanje
finansijskog izvestaja





Zakonski zastupnik



Obrazac propisan Pravilnikom o sadrzini i formi obrazaca finansijskih izvestaja za privredna drustva, zadruge, druga pravna lica i preduzetnike ("Sluzbeni glasnik RS", br.114/06 , 5/07, 119/08 i 2/10)

<div style="border: 1px solid black; padding: 2px; display: inline-block;">08006059</div> Maticni broj	<div style="border: 1px solid black; padding: 2px; display: inline-block;">1061</div> Sifra delatnosti	<div style="border: 1px solid black; padding: 2px; display: inline-block;">101051273</div> PIB
Popunjava Agencija za privredne registre		
<div style="border: 1px solid black; padding: 2px; display: inline-block;">750</div> 1 2 3 Vrsta posla	<div style="border: 1px solid black; padding: 2px; display: inline-block;"> </div> 19	<div style="border: 1px solid black; padding: 2px; display: inline-block;">2</div> <div style="border: 1px solid black; padding: 2px; display: inline-block;"> </div> <div style="border: 1px solid black; padding: 2px; display: inline-block;"> </div> <div style="border: 1px solid black; padding: 2px; display: inline-block;"> </div> <div style="border: 1px solid black; padding: 2px; display: inline-block;"> </div> <div style="border: 1px solid black; padding: 2px; display: inline-block;">1</div> <div style="border: 1px solid black; padding: 2px; display: inline-block;">10</div> 20 21 22 23 24 25 26

Naziv :RATAR AD PANČEVO

Sediste : PANČEVO, ŽARKA ZRENJANINA 76

BILANS USPEHA



7005010577583

u period 01.01.2011 do 31.12.2011


- u hiljadama dinara

Grupa racuna, racun	POZICIJA	AOP	Napomena broj	Iznos	
				Tekuca godina	Prethodna godina
1	2	3	4	5	6
	A. PRIHODI I RASHODI IZ REDOVNOG POSLOVANJA				
	I. POSLOVNI PRIHODI (202+203+204-205+206)	201	3.7.	944768	684877
60 i 61	1. Prihodi od prodaje	202	15.	956176	666194
62	2. Prihodi od aktiviranja ucinaka i robe	203		437	1276
630	3. Povecanje vrednosti zaliha ucinaka	204		0	17407
631	4. Smanjenje vrednosti zaliha ucinaka	205		15697	0
64 i 65	5. Ostali poslovni prihodi	206	3.9. 16.	3852	0
	II. POSLOVNI RASHODI (208 DO 212)	207		892646	694314
50	1. Nabavna vrednost prodate robe	208	3.8.		
51	2. Troškovi materijala	209	19.	747850	540854
52	3. Troškovi zarada, naknada zarada i ostali licni rashodi	210		47086	45433
54	4. Troškovi amortizacije i rezervisanja	211	3.11. 20.	52219	64989
53 i 55	5. Ostali poslovni rashodi	212	21.	45491	43038
	III. POSLOVNI DOBITAK (201-207)	213		52122	0
	IV. POSLOVNI GUBITAK (207-201)	214		0	9437
66	V. FINANSIJSKI PRIHODI	215	17.	12420	72261
56	VI. FINANSIJSKI RASHODI	216	22.	4738	2411
67 i 68	VII. OSTALI PRIHODI	217	18.	10115	3900
57 i 58	VIII. OSTALI RASHODI	218	23. 24.	11233	38397
	IX. DOBITAK IZ REDOVNOG POSLOVANJA PRE OPOREZIVANJA (213-214+ 215-216+217-218)	219		58686	25916
	X. GUBITAK IZ REDOVNOG POSLOVANJA PRE OPOREZIVANJA (214-213- 215+216-217+218)	220			
69 - 59	XI. NETO DOBITAK POSLOVANJA KOJE SE OBUSTAVLJA	221			
59 - 69	XII. NETO GUBITAK POSLOVANJA KOJE SE OBUSTAVLJA	222			

Grupa racuna, racun	POZICIJA	AOP	Napomena broj	Iznos	
				Tekuca godina	Prethodna godina
1	2	3	4	5	6
	B. DOBITAK PRE OPOREZIVANJA (219-220+221-222)	223		58686	25916
	V. GUBITAK PRE OPOREZIVANJA (220-219+222-221)	224			
	G. POREZ NA DOBITAK				
721	1. Poreski rashod perioda	225		1761	0
722	2. Odloženi poreski rashodi perioda	226			
722	3. Odloženi poreski prihodi perioda	227		3313	4553
723	D. Isplacena licna primanja poslodavcu	228			
	Dj. NETO DOBITAK (223- 224- 225- 226+ 227- 228)	229		60238	30469
	E. NETO GUBITAK (224- 223+ 225+ 226- 227 + 228)	230			
	Ä. Ä. NETO DOBITAK KOJI PRIPADA MANJINSKIM ULAGACIMA	231			
	Z. NETO DOBITAK KOJI PRIPADA VLASNICIMA MATICNOG PRAVNOG LICA	232			
	I. ZARADA PO AKCIJI				
	1. Osnovna zarada po akciji	233		491	248
	2. Umanjenja (razvodnjena) zarada po akciji	234			


U _____ dana 27.2. 2012. godine

Lice odgovorno za sastavljanje
finansijskog izveštaja





Zakonski zastupnik



Obrazac propisan Pravilnikom o sadržini i formi obrazaca finansijskih izveštaja za privredna društva, zadruge, druga pravna lica i preduzetnike ("Sluzbeni glasnik RS", br.114/06, 5/07, 119/08 i 2/10)

Popunjavanje pravno lice - preduzetnik		
08006059 Maticni broj	1061 Sifra delatnosti	101051273 PIB
Popunjavanje Agencija za privredne registre		
750 1 2 3 Vrsta posla	19	2 1 2 2 3 2 4 1 10 20 21 22 23 24 25 26

Naziv : RATAR AD PANČEVO

Sediste : PANČEVO, ŽARKA ZRENJANINA 76

IZVESTAJ O TOKOVIMA GOTOVINE



7005010577590

u periodu od 01.01.2011. do 31.12.2011. godine


- u hiljadama dinara

POZICIJA	AOP	Iznos	
		Tekuca godina	Prethodna godina
1	2	3	4
A. TOKOVI GOTOVINE IZ POSLOVNIH AKTIVNOSTI			
I. Prilivi gotovine iz poslovnih aktivnosti (1 do 3)	301	1060607	1376860
1. Prodaja i primljeni avansi	302	909267	868940
2. Primljene kamate iz poslovnih aktivnosti	303		
3. Ostali prilivi iz redovnog poslovanja	304	151340	507920
II. Odlivi gotovine iz poslovnih aktivnosti (1 do 5)	305	1064813	1387554
1. Isplate dobavljačima i dati avansi	306	974562	1333066
2. Zarade, naknade zarada i ostali licni rashodi	307	50858	49403
3. Placene kamate	308	911	41
4. Porez na dobitak	309		
5. Placanja po osnovu ostalih javnih prihoda	310	38482	5044
III. Neto priliv gotovine iz poslovnih aktivnosti (I-II)	311		
IV. Neto odliv gotovine iz poslovnih aktivnosti (II-I)	312	4206	10694
B. TOKOVI GOTOVINE IZ AKTIVNOSTI INVESTIRANJA			
I. Prilivi gotovine iz aktivnosti investiranja (1 do 5)	313	1915	0
1. Prodaja akcija i udela (neto prilivi)	314	634	0
2. Prodaja nematerijalnih ulaganja, nekretnina, postrojenja, opreme i bioloških sredstava	315	1281	0
3. Ostali finansijski plasmani (neto prilivi)	316		
4. Primljene kamate iz aktivnosti investiranja	317		
5. Primljene dividende	318		
II. Odlivi gotovine iz aktivnosti investiranja (1 do 3)	319		
1. Kupovina akcija i udela (neto odlivi)	320		
2. Kupovina nematerijalnih ulaganja, nekretnina, postrojenja, opreme i bioloških sredstava	321		
3. Ostali finansijski plasmani (neto odlivi)	322		
III. Neto priliv gotovine iz aktivnosti investiranja (I - II)	323	1915	0
IV. Neto odliv gotovine iz aktivnosti investiranja (II - I)	324		

POZICIJA	AOP	Iznos	
		Tekuca godina	Prethodna godina
1	2	3	4
V. TOKOVI GOTOVINE IZ AKTIVNOSTI FINANSIRANJA			
I. Prilivi gotovine iz aktivnosti finansiranja (1 do 3)	325	25106	0
1. Uvecanje osnovnog kapitala	326		
2. Dugorocni i kratkorocni krediti (neto prilivi)	327	25106	0
3. Ostale dugorocne i kratkorocne obaveze	328		
II. Odlivi gotovine iz aktivnosti finansiranja (1 do 4)	329	25106	0
1. Otkup sopstvenih akcija i udela	330		
2. Dugorocni i kratkorocni krediti i ostale obaveze (neto odlivi)	331	25106	0
3. Finansijski lizing	332		
4. Isplacene dividende	333		
III. Neto priliv gotovine iz aktivnosti finansiranja (I - II)	334		
IV. Neto odliv gotovine iz aktivnosti finansiranja (II - I)	335		
G. SVEGA PRILIVI GOTOVINE (301+313+325)	336	1087628	1376860
D. SVEGA ODLIVI GOTOVINE (305+319+329)	337	1089919	1387554
Dj. NETO PRILIVI GOTOVINE (336-337)	338		
E. NETO ODLIV GOTOVINE (337-336)	339	2291	10694
Ä...Â. GOTOVINA NA POCETKU OBRACUNSKOG PERIODA	340	5771	15764
Z. POZITIVNE KURSNE RAZLIKE PO OSNOVU PRERACUNA GOTOVINE	341	7	1092
I. NEGATIVNE KURSNE RAZLIKE PO OSNOVU PRERACUNA GOTOVINE	342	0	391
J. GOTOVINA NA KRAJU OBRACUNSKOG PERIODA (338-339+340+341-342)	343	3487	5771

U _____ dana 27.2. 2012. godine

Lice odgovorno za sastavljanje
finansijskog izvestaja





Zakonski zastupnik



Obrazac propisan Pravilnikom o sadrzini i formi obrazaca finansijskih izvestaja za privredna drustva, zadruge, druga pravna lica i preduzetnike ("Sluzbeni glasnik RS", br.114/06, 5/07, 119/08 i 2/10)

Popunjavanje pravno lice - preduzetnik		
08006059 Maticni broj	ADGA Sifra delatnosti	101051273 PIB
Popunjavanje Agencija za privredne registre		
750 1 2 3 Vrsta posla	19	2 0 2 1 2 2 3 2 4 1 10 20 21 22 23 24 25 26

Naziv :RATAR AD PANČEVO

Sediste : PANČEVO, ŽARKA ZRENJANINA 76

IZVEŠTAJ O PROMENAMA NA KAPITALU



7005010577613

u periodu od 01.01.2011. do 31.12.2011. godine

- u hiljadama dinara

Red. br.	O P I S	Osnovni kapital (grupa 30 bez 309)		Ostali kapital (racun 309)		Neuplaceni upisani kapital (grupa 31)		Emisiona premija (racun 320)
		AOP	AOP	AOP	AOP	AOP	AOP	
	1		2		3		4	5
1	Stanje na dan 01.01. prethodne godine _____	401	502763	414	11335	427	440	
2	Ispravka materijalno znacajnih gresaka i promena racunovodstvenih politika u prethodnoj godini - povecanje	402		415		428	441	
3	Ispravka materijalno znacajnih gresaka i promena racunovodstvenih politika u prethodnoj godini - smanjenje	403		416		429	442	
4	Korigovano pocetno stanje na dan 01.01. prethodne godine _____ (red.br. 1+2-3)	404	502763	417	11335	430	443	
5	Ukupna povecanja u prethodnoj godini	405		418		431	444	
6	Ukupna smanjenja u prethodnoj godini	406		419		432	445	
7	Stanje na dan 31.12. prethodne godine _____ (red.br. 4+5-6)	407	502763	420	11335	433	446	
8	Ispravka materijalno znacajnih gresaka i promena racunovodstvenih politika u tekucoj godini - povecanje	408		421		434	447	
9	Ispravka materijalno znacajnih gresaka i promena racunovodstvenih politika u tekucoj godini - smanjenje	409		422		435	448	
10	Korigovano pocetno stanje na dan 01.01. tekuce godine _____ (red.br. 7+8-9)	410	502763	423	11335	436	449	
11	Ukupna povecanja u tekucoj godini	411		424		437	450	
12	Ukupna smanjenja u tekucoj godini	412		425		438	451	
13	Stanje na dan 31.12. tekuce godine _____ (red.br. 10+11-12)	413	502763	426	11335	439	452	


Red. br.	O P I S	AOP	Rezerve (racun 321, 322)	AOP	Revalorizacione rezerve (racuni 330 i 331)	AOP	Nerealizovani dobiti po osnovu hartija od vrednosti (racun 332)	AOP	Nerealizovani gubici po osnovu hartija od vrednosti (racun 333)
	1		6		7		8		9
1	Stanje na dan 01.01. prethodne godine _____	453		466	526599	479	137	492	557
2	Ispravka materijalno znacajnih gresaka i promena racunovodstvenih politika u prethodnoj godini - povecanje	454		467		480		493	
3	Ispravka materijalno znacajnih gresaka i promena racunovodstvenih politika u prethodnoj godini - smanjenje	455		468		481		494	
4	Korigovano pocetno stanje na dan 01.01. prethodne godine _____ (red.br. 1+2-3)	456		469	526599	482	137	495	557
5	Ukupna povecanja u prethodnoj godini	457		470		483	289	496	
6	Ukupna smanjenja u prethodnoj godini	458		471	36	484		497	557
7	Stanje na dan 31.12. prethodne godine _____ (red.br. 4+5-6)	459		472	526563	485	426	498	
8	Ispravka materijalno znacajnih gresaka i promena racunovodstvenih politika u tekucoj godini - povecanje	460		473		486		499	
9	Ispravka materijalno znacajnih gresaka i promena racunovodstvenih politika u tekucoj godini - smanjenje	461		474		487		500	
10	Korigovano pocetno stanje na dan 01.01. tekuce godine _____ (red.br. 7+8-9)	462		475	526563	488	426	501	
11	Ukupna povecanja u tekucoj godini	463		476		489	269	502	1121
12	Ukupna smanjenja u tekucoj godini	464		477	102	490	377	503	
13	Stanje na dan 31.12. tekuce godine _____ (red.br. 10+11-12)	465		478	526461	491	318	504	1121

Red. br.	O P I S	AOP	Nerasporedjeni dobitak (grupa 34)	AOP	Gubitak do visine kapitala (grupa 35)	AOP	Otkupljene sopstvene akcije i udeli (racun 037,237)	AOP	Ukupno (kol.2+3+4+5+6+7+8-9+10-11-12)
	1		10		11		12		13
1	Stanje na dan 01.01. prethodne godine _____	505	1157	518	248196	531		544	793238
2	Ispravka materijalno znacajnih gresaka i promena racunovodstvenih politika u prethodnoj godini - povecanje	506		519		532		545	
3	Ispravka materijalno znacajnih gresaka i promena racunovodstvenih politika u prethodnoj godini - smanjenje	507		520		533		546	
4	Korigovano pocetno stanje na dan 01.01. prethodne godine _____ (red.br. 1+2-3)	508	1157	521	248196	534		547	793238
5	Ukupna povecanja u prethodnoj godini	509	30506	522		535		548	30795
6	Ukupna smanjenja u prethodnoj godini	510		523		536		549	521
7	Stanje na dan 31.12. prethodne godine _____ (red.br. 4+5-6)	511	31663	524	248196	537		550	824554
8	Ispravka materijalno znacajnih gresaka i promena racunovodstvenih politika u tekucoj godini - povecanje	512		525		538		551	
9	Ispravka materijalno znacajnih gresaka i promena racunovodstvenih politika u tekucoj godini - smanjenje	513		526		539		552	
10	Korigovano pocetno stanje na dan 01.01. tekuce godine _____ (red.br. 7+8-9)	514	31663	527	248196	540		553	824554
11	Ukupna povecanja u tekucoj godini	515	60339	528		541		554	59487
12	Ukupna smanjenja u tekucoj godini	516	31663	529	31663	542		555	479
13	Stanje na dan 31.12. tekuce godine _____ (red.br. 10+11-12)	517	60339	530	216533	543		556	883562

Red. br.	O P I S	AOP	Gubitak iznad visine kapitala (grupa 29)
	1		14
1	Stanje na dan 01.01. prethodne godine _____	557	
2	Ispravka materijalno znacajnih gresaka i promena racunovodstvenih politika u prethodnoj godini - povecanje	558	
3	Ispravka materijalno znacajnih gresaka i promena racunovodstvenih politika u prethodnoj godini - smanjenje	559	
4	Korigovano pocetno stanje na dan 01.01. prethodne godine _____ (red.br. 1+2-3)	560	
5	Ukupna povecanja u prethodnoj godini	561	
6	Ukupna smanjenja u prethodnoj godini	562	
7	Stanje na dan 31.12. prethodne godine _____ (red.br. 4+5-6)	563	
8	Ispravka materijalno znacajnih gresaka i promena racunovodstvenih politika u tekucoj godini - povecanje	564	
9	Ispravka materijalno znacajnih gresaka i promena racunovodstvenih politika u tekucoj godini - smanjenje	565	
10	Korigovano pocetno stanje na dan 01.01. tekuce godine _____ (red.br. 7+8-9)	566	
11	Ukupna povecanja u tekucoj godini	567	
12	Ukupna smanjenja u tekucoj godini	568	
13	Stanje na dan 31.12. tekuce godine _____ (red.br. 10+11-12)	569	

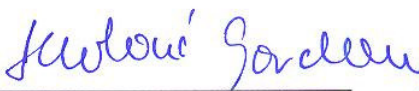
U _____ dana 27.2. 2012. godine

Lice odgovorno za sastavljanje
finansijskog izvestaja





Zakonski zastupnik



Obrazac propisan Pravilnikom o sadržini i formi obrazaca finansijskih izvestaja za privredna drustva, zadruge, druga pravna lica i preduzetnike ("Sluzbeni glasnik RS", br.114/06, 5/07, 119/08 i 2/10)

Popunjiva pravno lice - preduzetnik		
08006059 Maticni broj	1067 Sifra delatnosti	101051273 PIB
Popunjiva Agencija za privredne registre		
750 1 2 3 Vrsta posla	<input type="checkbox"/> 19	2 <input type="checkbox"/> <input type="checkbox"/> <input type="checkbox"/> <input type="checkbox"/> <input type="checkbox"/> 1 10 20 21 22 23 24 25 26

Naziv :RATAR AD PANČEVO

Sediste : PANČEVO, ŽARKA ZRENJANINA 76

STATISTICKI ANEKS



7005010577606

za 2011. godinu

I OPSTI PODACI O PRAVNOM LICU ODNOSNO PREDUZETNIKU

OPIS	AOP	Tekuca godina	Prethodna godina
1	2	3	4
1. Broj meseci poslovanja (oznaka od 1 do 12)	601	12	12
2. Oznaka za velicinu (oznaka od 1 do 3)	602	2	2
3. Oznaka za vlasnistvo (oznaka od 1 do 5)	603	2	2
4. Broj stranih (pravnih ili fizickih) lica koja imaju ucesce u kapitalu	604		
5. Prosecan broj zaposlenih na osnovu stanja krajem svakog meseca (ceo broj)	605	64	60

II BRUTO PROMENE NEMATERIJALNIH ULAGANJA I NEKRETNINA, POSTROJENJA, OPREME I BIOLOSKIH SREDSTAVA

- iznosi u hiljadama dinara

Grupa racuna, racun	OPIS	AOP	Bruto	Ispravka vrednosti	Neto (kol. 4-5)
1	2	3	4	5	6
01	1. Nematerijalna ulaganja				
	1.1. Stanje na pocetku godine	606			
	1.2. Povecanja (nabavke) u toku godine	607		XXXXXXXXXXXXX	
	1.3. Smanjenja u toku godine	608		XXXXXXXXXXXXX	
	1.4. Revalorizacija	609		XXXXXXXXXXXXX	
	1.5. Stanje na kraju godine (606+607-608+609)	610			
02	2. Nekretnine, postrojenja, oprema i bioloska sredstva				
	2.1. Stanje na pocetku godine	611	2597653	2112510	485143
	2.2. Povecanja (nabavke) u toku godine	612	241	XXXXXXXXXXXXX	241
	2.3. Smanjenja u toku godine	613	1449	XXXXXXXXXXXXX	52380
	2.4. Revalorizacija	614		XXXXXXXXXXXXX	
	2.5. Stanje na kraju godine (611+612-613+614)	615	2596445	2163441	433004

III STRUKTURA ZALIHA

- iznosi u hiljadama dinara

Grupa racuna, racun	OPIS	AOP	Tekuca godina	Prethodna godina
1	2	3	4	5
10	1. Zalihe materijala	616	15389	304083
11	2. Nedovrsena proizvodnja	617		
12	3. Gotovi proizvodi	618	24215	39912
13	4. Roba	619	318	682
14	5. Stalna sredstva namenjena prodaji	620		
15	6. Dati avansi	621	40446	33135
	7. SVEGA (616+617+618+619+620+621=013+014)	622	80368	377812

IV STRUKTURA OSNOVNOG KAPITALA

- iznosi u hiljadama dinara

Grupa racuna, racun	OPIS	AOP	Tekuca godina	Prethodna godina
1	2	3	4	5
300	1. Akcijski kapital	623	502763	502763
	u tome : strani kapital	624		
301	2. Udeli drustva sa ogranicenom odgovornoscu	625		
	u tome : strani kapital	626		
302	3. Ulozi clanova ortackog i komanditnog drustva	627		
	u tome : strani kapital	628		
303	4. Drzavni kapital	629		
304	5. Drustveni kapital	630		
305	6. Zadruzni udeli	631		
309	7. Ostali osnovni kapital	632	11335	11335
30	SVEGA (623+625+627+629+630+631+632=102)	633	514098	514098

V STRUKTURA AKCIJSKOG KAPITALA

- broj akcija kao ceo broj

- iznosi u hiljadama dinara

Grupa racuna, racun	OPIS	AOP	Tekuca godina	Prethodna godina
1	2	3	4	5
	1. Obicne akcije			
	1.1. Broj obicnih akcija	634	122625	122625
deo 300	1.2. Nominalna vrednost obicnih akcija - ukupno	635	502763	502763
	2. Prioritetne akcije			
	2.1. Broj prioritetnih akcija	636		
deo 300	2.2. Nominalna vrednost prioritetnih akcija - ukupno	637		
300	3. SVEGA -nominalna vrednost akcija (635+637=623)	638	502763	502763

VI POTRAZIVANJE I OBAVEZE

- iznosi u hiljadama dinara

Grupa racuna, racun	OPIS	AOP	Tekuca godina	Prethodna godina
1	2	3	4	5
20	1. Potrazivanja po osnovu prodaje (stanje na kraju godine 639 <= 016)	639	259679	128445
43	2. Obaveze iz poslovanja (stanje na kraju godine 640 <= 119)	640	191713	289628
deo 228	3. Potrazivanja u toku godine od drustava za osiguranje za naknadu stete (dugovni promet bez pocetnog stanja)	641	12	18
27	4. Porez na dodatu vrednost - prethodni porez (godisnji iznos po poreskim prijavama)	642	47383	85236
43	5. Obaveze iz poslovanja (potrazni promet bez pocetnog stanja)	643	766967	1162323
450	6. Obaveze za neto zarade i naknade zarada (potrazni promet bez pocetnog stanja)	644	27193	25976
451	7. Obaveze za porez na zarade i naknade zarada na teret zaposlenog (potrazni promet bez pocetnog stanja)	645	3916	3905
452	8. Obaveze za doprinose na zarade i naknade zarada na teret zaposlenog (potrazni promet bez pocetnog stanja)	646	6769	6492
461, 462 i 723	9. Obaveze za dividende, ucesce u dobitku i licna primanja poslodavca (potrazni promet bez pocetnog stanja)	647		
465	10. Obaveze prema fizickim licima za naknade po ugovorima (potrazni promet bez pocetnog stanja)	648	23	194
47	11. Obaveze za PDV (godisnji iznos po poreskim prijavama)	649	73771	52816
	12. Kontrolni zbir (od 639 do 649)	650	1377426	1755033

VII DRUGI TROSKOVI I RASHODI

- iznosi u hiljadama dinara

Grupa racuna, racun	OPIS	AOP	Tekuca godina	Prethodna godina
1	2	3	4	5
513	1. Troškovi goriva i energije	651	24533	22327
520	2. Troškovi zarada i naknada zarada (bruto)	652	37818	36271
521	3. Troškovi poreza i doprinosa na zarade i naknade zarada na teret poslodavca	653	6819	6541
522, 523, 524 i 525	4. Troškovi naknada fizickim licima (bruto) po osnovu ugovora	654	39	318
526	5. Troškovi naknada clanovima upravnog i nadzornog odbora (bruto)	655		
529	6. Ostali licni rashodi i naknade	656	2410	2303
53	7. Troškovi proizvodnih usluga	657	19407	14689
533, deo 540 i deo 525	8. Troškovi zakupnina	658	420	390
deo 533, deo 540 i deo 525	9. Troškovi zakupnina zemljista	659		
536, 537	10. Troškovi istrazivanja i razvoja	660	0	4
540	11. Troškovi amortizacije	661	51873	64989
552	12. Troškovi premija osiguranja	662	2955	6110
553	13. Troškovi platnog prometa	663	556	1056

Grupa racuna, racun	OPIS	AOP	Tekuca godina	Prethodna godina
1	2	3	4	5
554	14. Troškovi članarina	664	356	579
555	15. Troškovi poreza	665	8935	5675
556	16. Troškovi doprinosa	666		
562	17. Rashodi kamata	667	911	37
deo 560, deo 561 i 562	18. Rashodi kamata i deo finansijskih rashoda	668	911	37
deo 560, deo 561 i deo 562	19. Rashodi kamata po kreditima od banaka i dfo	669	600	0
deo 579	20. Rashodi za humanitarne, kulturne, zdravstvene, obrazovne, naučne i verske namene, za zastitu covekove sredine i za sportske namene	670	420	694
	21. Kontrolni zbir (od 651 do 670)	671	158963	162020


VIII DRUGI PRIHODI

Grupa racuna, racun	OPIS	AOP	Tekuca godina	Prethodna godina
1	2	3	4	5
60	1. Prihodi od prodaje robe	672		
640	2. Prihodi od premija, subvencija, dotacija, regresa, kompenzacija i povracaia poreskih dazbina	673		
641	3. Prihodi po osnovu uslovljenih donacija	674		
deo 650	4. Prihodi od zakupnina za zemljiste	675		
651	5. Prihodi od članarina	676		
deo 660, deo 661, 662	6. Prihodi od kamata	677	10548	67349
deo 660, deo 661 i deo 662	7. Prihodi od kamata po racunima i depozitima u bankama i ostalim finansijskim organizacijama	678	29	26
deo 660, deo 661 i deo 669	8. Prihodi na osnovu dividendi i ucesca u dobitku	679	40	0
	9. Kontrolni zbir (672 do 679)	680	10617	67375

OPIS	AOP	Tekuca godina	Prethodna godina
1	2	3	4
1. Obaveze za akcize (prema godisnjem obracunu akciza)	681		
2. Obracunate carine i druge uvozne dazbine (ukupan godisnji iznos prema obracunu)	682		
3. Kapitalne subvencije i druga drzavna dodeljivanja za izgradnju i nabavku osnovnih sredstava i nematerijalnih ulaganja	683		
4. Drzavna dodeljivanja za premije, regres i pokrice tekucih troskova poslovanja	684		
5. Ostala drzavna dodeljivanja	685		
6. Primljene donacije iz inostranstva i druga bespovratna sredstva u novcu ili naturi od inostranih pravnih i fizickih lica	686		
7. Licna primanja preduzetnika iz neto dobitka (popunjavaju samo preduzetnici)	687		
8. Kontrolni zbir (od 681 do 687)	688		


U _____ dana 27.2. 2012. godine

Lice odgovorno za sastavljanje
finansijskog izvestaja





Zakonski zastupnik



Obrazac propisan Pravilnikom o sadrzini i formi obrazaca finansijskih izvestaja za privredna drustva, zadruge, druga pravna lica i preduzetnike ("Sluzbeni glasnik RS", br.114/06, 5/07, 119/08 i 2/10)

**A.D. „RATAR“ PANČEVO
Ul. Žarka Zrenjanina 76**

**PIB 101051273
Matični broj 08006059**

NAPOMENE UZ FINANSIJSKE IZVEŠTAJE

ZA GODINU ZAVRŠENU 31. DECEMBRA 2011

Pančevo, 28. februara 2012.

Kao **srednje** pravno lice AD «Ratar» Pančevo na osnovu člana 25. Zakona o računovodstvu i reviziji sastavlja:

1. Bilans stanja;
2. Bilans uspeha;
3. Izveštaj o tokovima gotovine;
4. Izveštaj o promenama na kapitalu
5. Statistički aneks i
6. NAPOMENE uz finansijske izveštaje.

Napomene uz finansijske izveštaje sastoje se iz dva dela: primenjene računovodstvene politike i objašnjenja pozicija iskazanih u bilansu stanja, bilansu uspeha i izveštaju o promenama na kapitalu.

1. OSNOVNE INFORMACIJE O PREDUZEĆU

Septembra meseca 1880. godine počeo je sa radom novosagrađeni mlin na starčevačkom putu u Pančevu.

1910. godine mlin postaje akcionarsko društvo.

1944. godine „Pančevački parni mlin“ postaje „Prvi vojni mlin“

1947. godine „Pančevački parni mlin“ uknjižen je u korist opšte narodne imovine.

1954. godine mlin dobija novi naziv „Mlinsko preduzeće Boris Kidrič“ Pančevo.

1960. godine Po odluci Radničkog saveta nastaje novo preduzeće «Ratar» Pančevo, kao kombinat za promet i preradu žitarica i semenske robe koje ime zadržava do današnjeg dana.

1969. godine na osnovu referenduma „Ratar“ se pripaja trgovinskom kombinatu „Trgoprodukt“ Pančevo.

1972. godine „Ratar“ prelazi u sastav „Graneksport“ Beograd.

1989. godine od Radne organizacije „Ratar“ nastala su dva društvena preduzeća, i to DP „Ratar“ Pančevo i DP „Pekarska industrija“ Pančevo.

1991. godine „Ratar“ menja status i postaje deoničarsko društvo.

2000. godine nakon uskladjivanja sa Zakonom o preduzeću DD „Ratar“ se registruje kod Privrednog suda u Pančevu u akcionarsko društvo.

Osnovna delatnost društva je proizvodnja mlinskih proizvoda, šifra delatnosti 1061 (stara šifra 15610).

AD „Ratar“ Pančevo u svom sastavu ima dva mlina, u Pančevu i Debeljači. Posедуje veliki skladišni prostor i sušaru.

Sedište društva je u Pančevu, Žarka Zrenjanina broj 76. **Matični broj društva je 08006059 a PIB 101051273.**

Dana 30.04.2004. godine kod trgovinskog suda u Pančevu, Rešenjem broj Fi.743/04-02 registrovano je povećanje osnovnog kapitala tako da je osnovni kapital posle povećanja 371.181.000,00 dinara.

Dana 29.06.2005. godine kod Agencije za privredne registre (broj 80299/2005) izvršeno je povećanje vrednosti osnovnog kapitala za iznos od 136.099.700,00 dinara, tako da osnovni kapital iznosi 507.280.700,00 dinara.

Odlukom Upravnog odbora od 31.12.2006. godine poništeno je 1.102 komada sopstvenih akcija nominalne vrednosti 4.518.200,00 dinara, nakon čega ukupni akcijski kapital preduzeća u poslovnim knjigama iznosi 502.762.500,00 dinara ili 6.238.006,86 EUR-a.

Na dan bilansa stanja AD «Ratar» Pančevo je imao 63 radnika.

2. OSNOVA ZA SASTAVLJANJE FINANSIJSKIH IZVEŠTAJA

- Međunarodni računovodstveni standardi i Međunarodni standardi finansijskog izveštavanja

- Zakon o računovodstvu i reviziji

- Pravilnik o kontnom okviru i sadržini računa u Kontnom okviru za privredna društva, zadruge,....

- Pravilnik o sadržini i formi obrazaca i sadržini pozicija u obrascima finansijskih izveštaja za privredna društva, zadruge,....

3. PREGLED ZNAČAJNIH RAČINOVODSTVENIH POLITIKA

Kod sastavljanja finansijskih izveštaja primenjivane su računovodstvene politike koje je usvojio Upravni odbor na sednici održanoj dana 16.02.2007. godine.

3.1. Nekretnine, postrojenja i oprema

Nekretnine, postrojenja i oprema su sredstva čiji je korisni vek trajanja duži od jedne godine i pojedinačna nabavna cena u vreme nabavke sredstva veća od prosečne bruto zarade po zaposlenom u Republici prema poslednjem objavljenom podatku Republičkog organa za poslove statistike.

Početno merenje nekretnina, postrojenja i opreme vrši se po nabavnoj vrednosti ili ceni koštanja. Nakon početnog priznavanja nekretnine i opreme, naknadno se vrše korekcije koje se iskazuju kao revalorizovana vrednost. Korigovana vrednost izražava njihovu pravičnu vrednost na dan revalorizacije umanjene za ukupan iznos ispravki vrednosti po osnovu amortizacije (akumulirane amortizacije), kao i za iznos ispravke vrednosti po osnovu gubitka zbog obezvređivanja. Ove korekcije se vrše primenom alternativnog postupka, putem procenjivanja, predviđenog u skladu sa paragrafom 29 i 30 Medjunarodnog računovodstvenog standarda IAS-16 „Nekretnine, postrojenja i oprema“.

Revalorizacija se vrši redovno koliko je dovoljno da se iskazani iznos značajno ne razlikuje od iznosa koji bi se utvrdio da je primenjen postupak iskazivanja po pravičnoj vrednosti na dan sastavljanja bilansa stanja.

Amortizacija nekretnina, postrojenja i opreme vrši se primenom proporcionalnog metoda po stopama koje se izvode iz procenjenog veka trajanja sredstva.

Korisni vek upotrebe:		
gradjevinski objekti	50 god	2 %
montažni objekti	25 god	4 %
ostali objekti	10 god	10 %
proizvodna oprema	10 god	10 %
putnička vozila	10 god	10 %
teretna vozila	5 god	20 %
kancelarijska oprema	10 god	10 %
računari	5 god	20 %

3.2. Finansijska sredstva raspoloživa za prodaju

Finansijska sredstva raspoloživa za prodaju predstavljaju u bilansu stanja učešća u kapitalu banaka i pravnih lica koja su svrstana u ovu kategoriju (evidentirana u okviru dugoročnih finansijskih plasmana -konto 032)

Finansijska sredstva raspoloživa za prodaju se nakon inicijalnog priznavanja odmeravaju po fer vrednosti, pri čemu se nerealizovani dobiti i gubici prikazuju u okviru kapitala.

Fer vrednost hartija od vrednosti raspoloživih za prodaju zasniva se na kotiranim tržišnim cenama na dan bilansa stanja

3.3. Zalihe

Zalihe se vrednuju po nižoj od nabavne vrednosti, odnosno cene koštanja i neto prodajne vrednosti.

Nabavna vrednost materijala i robe predstavlja vrednost po fakturi dobavljača uvećanu za transportne i ostale zavisne troškove nabavke. Izlaz sa zaliha utvrđuje se metodom prosečne ponderisane nabavne cene.

Cena koštanja gotovih proizvoda i nedovršene proizvodnje obuhvata utrošene sirovine, direktnu radnu snagu, ostale direktne troškove i pripadajuće režijske troškove proizvodnje (zasnovane na normalnom korišćenju proizvodnog kapaciteta). Izlaz sa zaliha se utvrđuje metodom prosečne ponderisane cene.

Neto prodajna vrednost je procenjena prodajna cena u uobičajenom toku poslovanja, umanjena za procenjene varijabilne troškove prodaje.

Terećenjem ostalih rashoda vrši se ispravka vrednosti zaliha materijala i robe u slučajevima kada

se oceni da je potrebno svesti vrednost zaliha na njihovu neto prodajnu vrednost.

3.4. Potraživanja iz poslovnih odnosa

Kratkoročna potraživanja obuhvataju potraživanja od kupaca u zemlji i inostranstvu po osnovu prodaje proizvoda, robe i usluga.

Kratkoročna potraživanja od kupaca mere se po vrednosti iz fakture. Ako se vrednost u fakturi iskazuje u stranoj valuti vrši se preračun po srednjem kursu NBS na dan transakcije. Promena kursa iskazuje se kao kursna razlika u korist ili na teret prihoda odnosno rashoda.

U cilju realnog utvrdjivanja iznosa potraživanja Upravni odbor donosi odluku o pojedinačnom otpisu i to indirektno putem ispravke vrednosti se umanjuju potraživanja za koja postoji verovatnost naplate, odnosno direktno ako je nemogućnost naplate izvesna i dokumentovana.

3.5. Gotovina i gotovinski ekvivalenti

Gotovina i gotovinski ekvivalenti se izražavaju u nominalnoj vrednosti u dinarima

3.6. Vanbilansna sredstva i obaveze

Vanbilansna sredstva i obaveze uključuju: tuđu imovinu-pšenicu uzetu na čuvanje, materijal primljen na obradu i doradu, tuđi gotovi proizvodi na skladištu, zemljište na korištenju i ostala sredstva koja nisu u vlasništvu Društva, kao i potraživanja/obaveze po instrumentima obezbeđenja plaćanja kao što su garancije i jemstva.

3.7. Prihodi

Društvo priznaje prihod kada se iznos prihoda može pouzdano izmeriti i kada je verovatno da će u budućnosti Društvo imati priliv ekonomskih koristi. Prihod se priznaje u visini fer vrednosti primljenog iznosa ili potraživanja po osnovu prodaje roba i usluga u toku normalnog poslovanja Društva. Prihod se iskazuje bez PDV-a, povraćaja robe, rabata i popusta.

3.8. Rashodi

Rashodi predstavljaju troškove koji proističu iz redovnih aktivnosti preduzeća, a to su rashodi direktnog materijala, robe i drugi poslovni rashodi nezavisno od momenta plaćanja. Prilikom procenjivanja rashoda primenjuje se načelo nastanka poslovnog događaja, odnosno rashodi se priznaju u momentu kada su nastali.

3.9. Zakup (društvo kao zakupodavac)

Kada je sredstvo dato u operativni zakup, takvo sredstvo se iskazuje u bilansu stanja zavisno od vrste sredstva.

Prihod od zakupnine priznaje se na proporcionalnoj osnovi u toku perioda trajanja zakupa.

3.10. Obelodanjivanje odnosa sa povezanim licima

Za svrhe ovih finansijskih izveštaja, pravna lica se tretiraju kao povezana ukoliko jedno pravno lice ima mogućnost kontrolisanja drugog pravnog lica ili vrši značajan uticaj na finansijske i poslovne odluke drugog lica, što je definisano u MRS 24 "Obelodanjivanje povezanih strana".

Odnosi između Društva i njegovih povezanih pravnih lica regulisani su na ugovornoj osnovi i po tržišnim uslovima. Stanja potraživanja i obaveza na dan izveštavanja, kao i transakcije u toku izveštajnih perioda nastale sa povezanim pravnim licima posebno se obelodanjuju.

3.11. Rezervisanja po osnovu sudskih sporova

Društvo je uključeno u veći broj sudskih sporova koji proističu iz njegovog svakodnevnog poslovanja i odnose se na komercijalna pitanja, kao i pitanja koja se tiču radnih odnosa, a koja se rešavaju ili razmatraju u toku regularnog poslovanja. Društvo rutinski procenjuje verovatnoću negativnih ishoda ovih pitanja, kao i iznose verovatnih ili razumnih procena gubitaka. Potrebno rezervisanje se može promeniti u budućnosti zbog novih događaja ili dobijanja novih informacija.

NAPOMENE UZ BILANS STANJA

4. Nekretnine, postrojenja i oprema

Tabela stanja i promena na poziciji nekretnina, postrojenja i opreme

u 000 din

	Gradjevinski objekti - 022	Postrojenja i oprema - 023	Ostala osn. sred. - 026	Osnovna sredstva u pripremi - 027	Ukupno 02
Nabavna vrednost-stanje na dan 01.01.2011.	2.080.825	515.493	81	1.254	2.597.653
Povećanje (smanjenje)	0	1.495	0	-1.254	241
Otudjenje i rashodovanje	0	1.449	0	0	1.449
Nabavna vrednost-stanje na dan 31.12.2011.	2.080.825	515.539	81	0	2.596.445
Ispravka vredn.-stanje na dan 01.01. 2011.	1.647.641	464.788	81	0	2.112.510
Amortizacija za 2011.	37.508	14.365	0	0	51.873
Amortizacija za otudjenje i rashod	0	941	0	0	941
Ispravka vredn.-stanje na dan 31.12. 2011.	1.685.149	478.212	81	0	2.163.442
Sadašnja vrednost 01.01.2011.	433.184	50.705	0	1.254	485.143
Sadašnja vrednost 31.12.2011.	395.676	37.327	0	0	433.003

Zemljište

lokacija	m ²	knjigov. vrednost
BETONSKI SILOS PANČEVO	11.182	4.001.750,54
MLIN SA MAGACINIMA	21.408	7.661.385,73
MAGACIN "FRAJND" PANČEVO	1.592	569.798,79
MAGACIN "PARTIZAN" PANČEVO-gornji mlin	8.420	3.013.274,97
MAGACIN PADINA	780	108.290,85
MAGACIN ALIBUNAR	3.909	684.787,39
MAGACIN DOBRICA	9.600	49.236,28
MLIN I SILOS DEBELJAČA	4.891	679.061,18
MAGACIN DELIBLATO	7.320	1.022.032,84
MAGACIN BAVANIŠTE	15.800	2.206.027,16
MAGACIN MRAMORAK	1.696	176.718,34
MAGACIN ILANDŽA	780	56.772,58
MAGACIN I SILOS KOVIN	4.100	1.010.416,98
UKUPNO	91.478	21.239.553,63

Zemljište se u bilansu stanja nalazi na kontu 883 (vanbilansna pozicija).

U postupku je obrada zahteva za konverziju prava korištenja u pravo svojine.

5. Učešća u kapitalu

u 000 din

Opis – „032“	31.12.2010	31.12.2011.
Akcije Poštanske štedionice AD Beograd 032115	615	879
Ostat.akcionar.kapit. Banke Postan.šedionica 032116	0	6
Akcije Marfin banke AD Beograd 032112	369	369

Akcije AIK banke AD Niš 032113	937	485
Akcije AD Tamiš Pančevo 032114	106	106
Udeo u doo Žitovojvodina Novi Sad 032210	634	0
Investicione jedinice „Kombank Invest“ 032211	2.500	1454
Svega:	5.161	3299

6. Ostali dugoročni finansijski plasmani

u 000 din

Opis – „038“	31.12.2010	31.12.2011.
Stambeni krediti dati radnicima	2.443	2138

7. Zalihe

Struktura zaliha na dan 31.12.2011. je sledeća:

u 000 din

Opis	31.12.2010	31.12.2011.
Materijal – 101	299.077	11218
Rezervni delovi – 102	2.954	2919
Alati i inventar - 103	2.052	1253
Gotovi proizvodi - 120	39.912	24214
Roba u magacinu – 131	682	318
UKUPNO:	344.677	39922
Dati avansi - 150	33.135	40446
UKUPNO:	377.812	80368

8. Struktura potraživanja

Struktura potraživanja na dan 31.12.2011. je sledeća:

u 000 din

	31.12.2010	31.12.2011.
Potraživanja od povezanih pravnih lica-2011	47.850	209510
Potraživanja od kupaca u zemlji – 2021	46.313	34371
Potraživanja od kupaca u inostranstvu – 2031	34.282	15797
Sumnjiva i sporna potraž. u zemlji – 2024	86.053	60637
Sumnjiva i sporna potraž. u inostranstvu	10.651	484
Potraž. za kamatu od povezanih lica - 2201	66.317	76301
Potraživanja od zaposlenih – 221	71	336
Potraživanja za više plaćeni porez na dobit – 223	57	0
Ostala potraživanja - 228	7	120
Kratkoročne pozajmice povezanom pravnom licu - 231	60.656	278091
UKUPNO:	352.257	675.647

Struktura potraživanja po osnovu prodaje na dan 31.12.2011. je sledeća:

u 000 din

	31.12.2010	31.12.2011.
Potraživanja po osnovu prodaje-povezana pravna lica	47.850	209510
Potraživanja od kupaca u zemlji	132.366	95008
Potraživanja od kupaca u inostranstvu	44.933	16281
Ispravka vrednosti	-96.704	-61121
Ukupno	128.445	259678

Ispravka vrednosti potraživanja izvršena je na osnovu procene nadležnih službi o njihovoj naplativosti.

Pregled ispravke vrednosti potraživanja na dan 31.12.2011.

R.br.	Šifra kupca	Naziv i sedište	Iznos potraživanja	Nastanak DPO
1	2323	Dragan Marković DP, Obrenovac	71.900,00	2004 ili pre
2	1674	Bor-m STR, Pančevo	32.817,27	2004 ili pre
3	3096	Dansi DOO, Novi Sad	550.000,00	2004 ili pre
4	154	Bajina Bašta ZZ, Bajina Bašta	905.097,90	2005
5	1068	Rolospas SZTR, Pančevo	59.353,35	2005
6	2046	Thea Komerc OD, Pančevo	87.192,35	2005
7	2561	Vladu SZR, Pančevo	24.100,00	2005
8	2794	Kupinik DOO, Beograd	34.100,00	2005
9	3036	Vumiks DOO, Beograd	5.135.570,00	2005
10	3740	Kolgrap DOO, Sombor	37.490.696,94	2007
11	458	Mlekara Pančevo	332.675,17	2005.
12	3764	Popović, Polj. Gazdin., Novi Sad	102.934,78	2006.
13	4134	PIK distribucija Zemun	8.212.752,67	2008.
14	4338	Pevec Beograd	154.833,21	2008. i 2009.
15	4424	Stil transport Novi Sad	257.742,03	X/2009.
16	4084	Market Plan Beograd	9.853,72	2008.
17	2745	"Unihenkilom" DOO Novi Sad	5.916.489,77	2009.
18	3350	"Univerzal TPM" DOO Beograd	1.258.692,04	2009.
19	3969	Savkom DOO Vlasenica	483.928,58	2009. i 2010.
		ukupno	61.120.729,78	

Starosna struktura potraživanja po osnovu prodaje na dan 31.12.2011.

u 000 din

	do 30 dana	31 do 60	61 do 90	91 do 120	121-360	preko 360	nije dospelo	ukupno
Potr. po osnovu prodaje-povez. pravna lica	18.252	23.261	15.652	22.842	76.211	78	53.215	209.511
Potraživanja od kupaca u zemlji	6.992	1.815	290	257	1.369	60637	23.648	95008
Potr. od kupaca u inostranstvu	2.628	555	0	0	55	692	12.351	16.281
Ispravka vrednosti	0	0	0	0	0	-61121	0	-61121
Ukupno	27872	25631	15942	23099	77635	286	89214	259679

9. Gotovina i gotovinski ekvivalenti

u 000 din

	31.12.2010.	31.12.2011.
Tekući račun Banka Poštanska štedionica 241137	19	1206
Tekući račun Marfin banka AD Beograd 241132	2	94
Tekući račun AIK banka AD Niš 241118	1	429
Tekući račun Vojvodjanska banaka 241117	9	9
Tekući račun Intesa banka 241111	7	29
Tekući račun Raiffeisen banka	0	0
Tekući račun Komercijalna banka 241110	8	845
Tekući račun Unikredit banka 241119	0	3

Tekući račun Alpha banka 241124	135	825
Blagajna benzinskih bonova 243210	57	32
Blagajna poštanskih maraka 243211	8	6
Devizni račun Banka Poštanska štedionica 244137	5.312	1
Devizni račun Intesa banka 244112	213	8
Devizni račun Komercijalna banka 244110	0	0
Ostala novčana sredstva	0	0
UKUPNO:	5.771	3487

10. AVR struktura

u 000 din

Opis	31.12.2010.	31.12.2011.
Unapred plaćeni troškovi 280	20	1442
Plaćen PDV za isporuke INO kupcima	169	0
Razgraničeni PDV 287	568	966
SVEGA:	757	2408

11. Osnovni kapital

Struktura akcijskog kapitala na dan 31.12.2011.

	U din	Broj akcija	Učešće u %
Akcije u vlasništvu «Invej» Zemun	183.138.800	44.668	36,426504%
Akcije u vlasništvu »Monus» Beograd	126.485.000	30.850	25,158002%
Akcije u vlasništvu «Intersig» Beograd	30.766.400	7.504	6,119470%
Erste&steiermarkische bank AD	22.550.000	5.500	4,485219%
Danske invest trans-balkan fun	15.522.600	3.786	3,087462%
Akcije Žito Media doo	3.751.500	915	0,746177%
Akcije u vlasništvu Milićević Zvonka	2.378.000	580	0,472987%
Akcije TZR Natura Vita	1.693.300	413	0,336799%
Akcije Paralela doo	1.299.700	317	0,258512%
Tišma Mladen	1.209.500	295	0,240571%
Akcije u vlasništvu ostalih lica	113.967.700	27.797	22,668298%
Akcijski kapital u poslovnim knjigama	502.762.500	122.625	100%
Ostali osnovni kapital	11.335.574		
Ukupno osnovni kapital	514.097.874		

12. Obaveze iz poslovanja

u 000 din

	31.12.2010.	31.12.2011.
Dobavljači – povezana pravna lica 432		2461
Dobavljači u zemlji 433	131.162	49118
Dobavljači u inostranstvu 434	0	0
Primljeni avansi 430	158.466	140134
UKUPNO:	289.628	191713

13. Ostale kratkoročne obaveze

u 000 din

	31.12.2010.	31.12.2011.
Obaveze za zarade – 45	3.606	3728
Druge obaveze - 46	378	357
UKUPNO:	3.984	4085

14. Odložene poreske obaveze

Odložene poreske obaveze priznate su zbog postojanja oporezivih privremenih razlika, zapravo knjigovodstvene vrednosti sredstava su veće od poreske osnovice.

Smanjenjem odloženih poreskih obaveza na dan bilansa u odnosu na prethodnu godinu formirani su odloženi poreski prihodi u iznosu od 3.313.203,66 dinara

NAPOMENE UZ BILANS USPEHA

15. Prihodi od prodaje (60 i 61)

Prihodi od prodaje evidentiraju se po isporuci proizvoda, odnosno usluga i ispostavljanju faktura u skladu sa ugovorenim uslovima prodaje. Oni predstavljaju fakturisane iznose za prodate proizvode, robe i usluge, umanjene za PDV i za povraćaj po osnovu rabata i popusta.

u 000 din

	31.12.2010.	31.12.2011.
Prihod od prodaje robe 60	0	0
Prihod od prodaje proizvoda i usluga 61	666.194	956176
UKUPNO:	666.194	956176

Struktura prihoda od prodaje

u 000 din

	31.12.2011.
Prihod od prodaje proizvoda i usluga povezanom pravnom licu 611	489615
Prihod od prodaje proizvoda i usluga na domaćem tržištu 612	252492
Prihod od prodaje proizvoda i usluga na Kosovu 612113	0
Prihod od prodaje proizvoda i usluga na inostranom tržištu 613	214069
Ukupno:	956176

16. Prihodi od zakupnina (65)

u 000 din

	31.12.2011.
Prihodi od zakupnina povezanom pravnom licu 650120	30
Prihodi od zakupnina ostalim pravnim licima 650130	3586
UKUPNO:	3616

Po osnovu ugovora o zakupu privredno društvo je izdalo u zakup ćelije silosa sa pripadajućom opremom i uređajima u Kovinu, ćelije silosa sa pripadajućom siloskom opremom i magacinski prostor u Debeljači i skladišni prostor u Padini.

17. Finansijski prihodi (66)

u 000 din

	31.12.2010.	31.12.2011.
Prihodi od kamata od povezanih pravnih lica 661	66.317	9984
Prihodi od kamata 662	1.032	564
Pozitivne kursne razlike 663	4.912	1832
Ostali finansijski prihodi 669	0	40
UKUPNO:	72.261	12420

18. Ostali prihodi (67)

u 000 din

	31.12.2010.	31.12.2011.
Dobici od prodaje materijala – 673	449	3292
Viškovi – 674	95	1695
Naplaćena otpisana potraživanja – 675	1.825	4319

Prihodi od smanjenja obaveza - 677	1.364	31
Ostali nepomenuti prihodi - 679	166	778
UKUPNO:	3.899	10115

19. Troškovi materijala (51)

u 000 din

	31.12.2010	31.12.2011.
Troškovi materijala za izradu -511	515.516	718189
Troškovi ostalog materijala -512	3.011	5128
Troškovi goriva i energije -513	22.327	24533
UKUPNO:	540.854	747850

20. Troškovi amortizacije i rezervisanja (54)

u 000 din

	31.12.2010	31.12.2011.
Troškovi amortizacije 540	64.989	51873
Troškovi rezervisanja	0.00	347
UKUPNO:	64.989	52220

21. Ostali poslovni rashodi (53 i 55)

u 000 din

Opis	31.12.2010	31.12.2011.
Troškovi usluga na izradi učinaka 530	199	0
Troškovi transportnih usluga 531	1.405	1143
Troškovi održavanja osnovnih sredstava 532	4.969	4797
Troškovi zakupa 533	390	420
Troškovi sajмова 534	1	0
Troškovi reklame i propagande 535	938	6217
Troškovi razvoja 537	4	0
Troškovi ostalih proizvodnih usluga 539	6.785	6830
Troškovi neproizvodnih usluga 550	12.764	10833
Troškovi reprezentacije 551	5	6
Troškovi premije osiguranja 552	6.110	2955
Troškovi platnog prometa 553	1.056	556
Troškovi članarina 554	579	356
Troškovi poreza 555	5.674	8935
Ostali nematerijalni troškovi 559	2.159	2443
UKUPNO:	43.038	45491

22. Finansijski rashodi (56)

u 000 din

	31.12.2010	31.12.2011.
Rashodi kamata 562	37	911
Negativne kursne razlike 563	2.374	3693
Negativni efekti ugovorene valutne klauzule 564	0	0
Ostali finansijski rashodi 569	0	134
UKUPNO:	2.411	4738

23. Ostali rashodi (57)

u 000 din

	31.12.2010	31.12.2011.
Gubici po osnovu rash. i prod. osnovnih sredst. 570	0	154
Gubici po osn.prod. ucesca u kapit.i hart.od vred. 572	0	441
Gubici od prodaje materijala 573	104	0
Manjkovi 574	81	175
Rashod po osnovu direktnog otpisa potraživanja 576	1.786	77
Rashod zaliha materijala i robe 577	0	2206

Ostali nepomenuti rashodi 579	2.914	520
UKUPNO:	4.885	3573

24. Rashodi po osnovu obezvređenja imovine (58)

u 000 din

	31.12.2010.	31.12.2011.
Obezvređenje dugoročnih finansijskih plasmana i HoV raspoloživih za prodaju 583	962	0
Obezvređenje potraživanja 585	32.550	7659
UKUPNO:	33.512	7659

25. TRANSAKCIJE SA POVEZANIM PRAVNIM LICIMA

Nabavke i prodaje povezanim pravnim licima

Većinski vlasnik Društva je Invej AD Zemun u čijem se vlasništvu nalazi 36,4265 % osnovnog kapitala Društva. Preostalih 63,5735 % kapitala se nalazi u vlasništvu raznih akcionara.

u 000 din

	2011.
Prodaja robe i usluga	535245
Nabavka robe i usluga	372894

Stanja na kraju godine proizašla iz prodaje/nabavki roba/usluga

u 000 din

	2011.
Potraživanja od povezanih pravnih lica	209510
Obaveze prema povezanim pravnim licima	2461

Potraživanja od povezanih pravnih lica potiču uglavnom iz transakcija prodaje i dospevaju u roku do 75 dana nakon datuma prodaje. Potraživanja po svojoj prirodi nisu obezbeđena i nemaju kamatu.

Obaveze prema povezanim pravnim licima potiču uglavnom od kupovnih transakcija i dospevaju u roku 45 dana nakon datuma kupovine. Obaveze nisu obezbeđene i ne sadrže kamatu.

Kratkoročni krediti i plasmani povezanim pravnim licima

Društvo je tokom 2011. godine odobravalo zajmove povezanim pravnim licima (u000)

	Odobren zajam	Stanje na kraju godine
Invej AD Zemun	278.091	278.091
Monus doo Zemun	90.000	0

26. OSTALA OBELODANJIVANJA

REZERVISANJA

1. Rezervisanja za otpremnine

Preduzeće nije izvršilo rezervisanja za otpremnine prilikom odlaska u penziju u skladu sa MRS 19. Procena preduzeća je da bi troškovi angažovanja stručnjaka sa strane mogli iznositi više nego što bi bile koristi od dobijenih informacija. Smatra se da takav trošak za pravno lice od 64 zaposlena ne bi bio opravdan.

2. Rezervisanja za sudske sporove

Prikazani iznosi obuhvataju rezervisanja za određene sudske sporove koje su protiv Društva pokrenuli zaposleni. Rezervisanja za sudske sporove formiraju se u iznosu koji odgovara najboljoj proceni rukovodstva Društva u pogledu izdataka koji će nastati da se takve obaveze izmire. Po mišljenju rukovodstva, nakon odgovarajućih pravnih konsultacija, ishod tih sudskih sporova neće

dovesti do značajnijih gubitaka preko iznosa za koje je izvršeno rezervisanje na dan 31. decembra 2011. godine.

27. VANBILANSNA SREDSTVA I OBAVEZE su prikazana na obrascu bilansa stanja. Ove stavke po definiciji MSFI ne predstavljaju ni sredstva ni obaveze;

	2010.	2011.
Tuđi materijal na skladištu 881	64454	671671
Zaliha tuđih gotovih proizvoda 882	20	1502
Zemljište na korištenju 883	21240	21240
Garancije i jemstva 887	2541826	1955845
Ostala sredstva-evidencione markice 885	97	109
Stanje na dan 31. decembra	2627637	2650367

27.1. Garancije

korisnik		vrednost
Razvojna banka Novi Sad	Garancija za Medelu Vrbas	31.897.130,52
AIK banka AD, filijala Pančevo	Kompenzacioni fond Republike Srbije	3.453.149,70

27.2. Data jemstva za obaveze drugih lica

Dužnik	Broj ugovora	poverilac	datum odobrenja	iznos
Sunce Sombor	Ug 17092010 00-410-0203166.1	Komercijalna banka Beograd	30.03.2010.	523.204.500,00
Invej Zemun	105011452016671991	Lendol doo Novi Sad	24.11.2011.	141.600.000,00
Vital AD Vrbas	Ug 2060/2010	Komercijalna banka Beograd	30.03.2010.	418.563.600,00
Vital AD Vrbas	Ug 2061/2010	Komercijalna banka Beograd	30.03.2010.	837.127.200,00

28. ZNAČAJNI DOGAĐAJI NAKON BILANSA STANJA

Dana 25.08.2011. godine, Privredni sud u Somboru doneo je Rešenje o bankrotstvu stečajnog dužnika Kolgrap doo Sombor.


Kolgrap u stečaju, Bezdanski put bb iz Sombora čije je potraživanje otpisano putem ispravke vrednosti, dana 10.01.2012. uplatio je 7.876.417,25 dinara. Ta vrednost povećava prihode 2012. godine.

29. Obaveze i potraživanja u stranoj valuti na dan bilansiranja preračunati su primenom kursa

	31.12.2010	31.12.2011.
Srednji kurs Narodne banke Srbije za EUR	105.4982	104.6409

Lice odgovorno za sastavljanje F.I.

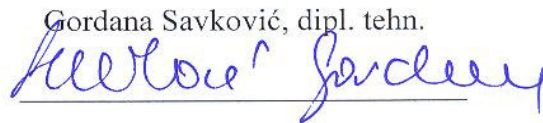
Nada Crevar, dipl. ek.





Zakonski zastupnik:

Gordana Savković, dipl. tehn.





BDO d.o.o. Beograd


Knez Mihailova 10
11000 Belgrade
Republic of Serbia
Tel: +381 11 3281 399
Fax: +381 11 32 81 808

www.bdo.co.rs

BDO d.o.o. Beograd, privredno društvo osnovano u Republici Srbiji, je članica BDO International Limited, kompanije sa ograničenom odgovornošću sa sedištem u Velikoj Britaniji, i deo je međunarodne BDO mreže firmi članica.

BDO je brend ime za BDO mrežu i za svaku BDO firmu članicu.

BDO d.o.o. Beograd, a limited liability company incorporated in the Republic of Serbia, is a member of BDO International Limited, a UK company limited by guarantee, and forms part of the international BDO network of independent member firms. BDO is the brand name for the BDO network and for each of the BDO member firms.



III GODIŠNJI IZVEŠTAJ O POSLOVANJU

1. Opšti podaci

1) poslovno ime, sedište i adresa, matični broj i PIB akcionarskog društva	A.D. za proizvodnju prehrambenih proizvoda „Ratar“ Pančevo Žarka Zrenjanina 76, Pančevo; MB 08006059; PIB 101051273																																			
2) web site i e-mail adresa	www.ratar.net; mail@ratar.net																																			
3) broj i datum rešenja o upisu u registar privrednih subjekata	FI 743/03-04 br. reg. 1-662																																			
4) delatnost (šifra i opis)	1061 – Proizvodnja mlinskih proizvoda																																			
5) broj zaposlenih	63																																			
6) broj akcionara	523																																			
7) 10 najvećih akcionara (ime i prezime, poslovno ime pravnog lica sa brojem akcija i učešće u osnovnom kapitalu)	<table border="1"> <thead> <tr> <th></th> <th>Broj akcija</th> <th>%</th> </tr> </thead> <tbody> <tr> <td>1. Invej a.d., Zemun</td> <td>44668</td> <td>36,42650</td> </tr> <tr> <td>2. Monus doo, Zemun</td> <td>30850</td> <td>25,15800</td> </tr> <tr> <td>3. Intersig doo, Beograd</td> <td>7504</td> <td>6,11947</td> </tr> <tr> <td>4. Erste&steiermarkische bank DD</td> <td>5500</td> <td>4,48522</td> </tr> <tr> <td>5. Danske invest trans-Balkan fun</td> <td>3786</td> <td>3,08746</td> </tr> <tr> <td>6. Žito Media doo</td> <td>915</td> <td>0,74618</td> </tr> <tr> <td>7. Milićević Zvonko</td> <td>580</td> <td>0,47299</td> </tr> <tr> <td>8. TZR Natura Vita</td> <td>413</td> <td>0,33680</td> </tr> <tr> <td>9. Paralela doo</td> <td>317</td> <td>0,25851</td> </tr> <tr> <td>10. Tišma Mladen</td> <td>295</td> <td>0,24057</td> </tr> </tbody> </table>				Broj akcija	%	1. Invej a.d., Zemun	44668	36,42650	2. Monus doo, Zemun	30850	25,15800	3. Intersig doo, Beograd	7504	6,11947	4. Erste&steiermarkische bank DD	5500	4,48522	5. Danske invest trans-Balkan fun	3786	3,08746	6. Žito Media doo	915	0,74618	7. Milićević Zvonko	580	0,47299	8. TZR Natura Vita	413	0,33680	9. Paralela doo	317	0,25851	10. Tišma Mladen	295	0,24057
	Broj akcija	%																																		
1. Invej a.d., Zemun	44668	36,42650																																		
2. Monus doo, Zemun	30850	25,15800																																		
3. Intersig doo, Beograd	7504	6,11947																																		
4. Erste&steiermarkische bank DD	5500	4,48522																																		
5. Danske invest trans-Balkan fun	3786	3,08746																																		
6. Žito Media doo	915	0,74618																																		
7. Milićević Zvonko	580	0,47299																																		
8. TZR Natura Vita	413	0,33680																																		
9. Paralela doo	317	0,25851																																		
10. Tišma Mladen	295	0,24057																																		
Stanje na dan 31.12.2011.																																				
8) vrednost osnovnog kapitala	502.762.500,00 RSD																																			
9) broj izdatih akcija (običnih i prioritetnih, sa ISIN brojem i CFI kodom)	122.625, CFI kod ESVUFR, ISIN broj CSRTPNE 29492																																			
10) podaci o zavisnim društvima (do pet najznačajnijih subjekata konsolidacije) – poslovno ime, sedište i poslovna adresa	Invej doo, Zemun, Aleksandra Dubčevića 14 Monus doo, Zemun, Aleksandra Dubčevića 14 Rubin AD, Kruševac, Nade Marković 57 Vital AD, Vrbas, Maršala Tita 1 Albus AD, Novi Sad, Privrednikova 10																																			
11) poslovno ime, sedište i poslovna adresa revizorske kuće koja je revidirala poslednji finansijski izveštaj	BDO, Knez Mihajlova 10, 11000 Beograd																																			

2. Podaci o upravi društva na dan 31.03.2012.

1) Članovi uprave	Predsednik Upravnog odbora	Član Upravnog odbora	Član Upravnog odbora	Član Upravnog odbora	Član Upravnog odbora
ime, prezime i prebivalište	Marijana Lazić	Stanko Tomović	Živojin Zorkić	Vijebor Gavrilović	Dejan Stanković
obrazovanje	VSS-dipl.ing.prehr.	VKV-hemigraf	SSS-prehrambeni tehničar	VSS-dipl.pravnik	SSS-statističar
sadašnje zaposlenje (poslovno ime firme i radno mesto)	Monus doo, Zemun, zamenik direktora	Invej a.d. Zemun Direktor sirovinke nabavke	Monus doo Zemun, direktor	Invej a.d. Zemun šef pravne službe	Monus doo, Zemun Kordinator prodaje
članstvo u Upravnim i Nadzornim odborima drugih društava	/	/	/	/	/
isplaćeni neto iznos naknade	Nije isplaćena naknada	Nije isplaćena naknada	Nije isplaćena naknada	Nije isplaćena naknada	Nije isplaćena naknada
broj i procenat akcija koji poseduju u akcionarskom društvu	Ne poseduju akcije u društvu	Ne poseduju akcije u društvu	Ne poseduju akcije u društvu	Ne poseduju akcije u društvu	Ne poseduju akcije u društvu
2) Članovi Nadzornog odbora	Predsednik	Član	Član		
ime, prezime i prebivalište	Zorica Rudaković	Nina Milenković	Mira Trikić		
obrazovanje	VSS-dipl.ek.	VŠS-ekonomista	VSS-dipl.ek		
sadašnje zaposlenje (poslovno ime firme i radno mesto)	Invej a.d. Zemun Zam. Generalnog Direktora za finansije	Pekarska industrija Pančevo A.D., direktor	MBS Smederevo Finansijski direktor		
članstvo u Upravnim i Nadzornim odborima drugih društava	/	/	/	/	/
isplaćeni neto iznos naknade	Nije isplaćena naknada	Nije isplaćena naknada	Nije isplaćena naknada		
broj i procenat akcija koji poseduju u akcionarskom društvu	Ne poseduju akcije u društvu	Ne poseduju akcije u društvu	Ne poseduju akcije u društvu		

3. Prikaz razvoja i rezultata poslovanja Društva, a naročito finansijsko stanje u kome se Društvo nalazi i podaci važni za procenu stanja imovine Društva

Prikaz rezultata poslovanja društva detaljno je prikazan i objašnjen u okviru „Napomena uz finansijske izveštaje za 2011. godinu.“

U nastavku su prikazani samo neki od relevantnih parametara poslovanja:

Struktura ukupno ostvarenog rezultata poslovanja društva u 2011. godini bila je sledeća:

Struktura bruto rezultata	u 000 dinara	
	2011.	2010.
Poslovni prihodi i rashodi		
Poslovni prihodi	944.768	684.877
Poslovni rashodi	892.646	694.314
Poslovni rezultat	52.122	-9.437
Finansijski prihodi i rashodi		
Finansijski prihodi i rashodi	12.420	72.261
Finansijski rashodi	4.738	2.411
Finansijski rezultat	7.682	69.850
Ostali prihodi i rashodi		
Ostali prihodi i rashodi	10.115	3.900
Ostali rashodi	11.233	38.397
Rezultat ostalih prihoda i rashoda	-1.118	-34.497
UKUPAN BRUTO REZULTAT		
UKUPNI PRIHODI	967.303	761.038
UKUPNI RASHODI	908.617	735.122
DOBITAK/GUBITAK PRE OPOREZIVANJA	58.686	25.916

U narednom pregledu su prikazani najvažniji pokazatelji poslovanja društva u 2011. i 2010. godini:

POKAZATELJI POSLOVANJA

	2011.	2010.
Prinos na ukupni kapital	5,67	2,86
Neto prinos na sopstveni kapital	7,05	3,77
Poslovni neto dobitak	5,45	0
Stepen zaduženosti	25,06	30,22
I stepen likvidnosti	1,58	1,96
II stepen likvidnosti	280,84	97,27
Neto obrtni kapital	480.145	369.795
Tržišna kapitalizacija	502.763	502.763

4. Opis o ekivanog razvoja Društva u narednom periodu, promena u poslovnim politikama Društva, kao i glavnih rizika i pretnji kojima je poslovanje Društva izloženo

U narednom periodu u skladu sa misijom i vizijom Društva očekujemo ostvarenje plana proizvodnje koji je uvećan u odnosu na 2011. godinu za 20%, a u skladu je sa raspoloživim kapacitetima. Pored toga, planirano je i povećanje izvoza brašna, s obzirom da se zna da je Ratar najveći izvoznik brašna kada su u pitanju mlinovi iz Srbije.

Najveća i jedina opasnost na ovom putu može biti nedostatak pšenice, odnosno uvek nam je najveći zadatak obezbeđenja dovoljne količine pšenice koja može da podmiri sve naše potrebe najmanje do naredne žetve.

5. Svi važniji poslovni događaji koji su nastupili nakon protoka poslovne godine za koju se izveštaj priprema

U prethodnom periodu ušli smo u Program javnih skladišta, dobili smo licencu za ovaj posao i u tu svrhu imamo na raspolaganju 8.000 tona smeštajnih kapaciteta za razne vrste žitarica.

Pored toga uskladištili smo najveći deo pšenice koja se nalazi u posedu RDRR, a koja je data nama na skladištenje i uvanje.

6. Svi značajni poslovi sa povezanim licima

7. Aktivnosti Društva na polju istraživanja i razvoja

Ratar poseduje laboratoriju sa najsavremenijim aparatima na kojima se obavljaju sve vrste hemijskih i reoloških ispitivanja kada je kvalitet brašna u pitanju. Pored toga poseduje mini pekaru u sastavu laboratorije u kojoj se obavljaju sve vrste probnih pečenja, kako za pekarsku tako i za konditorsku industriju. Na taj način intenzivno pratimo sva dešavanja u ovoj oblasti kao i kvalitet konkurencije. Pored toga, tehnološki smo potpuno opremljeni za proizvodnju više destina vrsta raznih gotovih smeša, kao i proizvodnju kako jednostavnih tako i kombinovanih aditiva koji se mogu koristiti za spravljanje svih vrsta pekarskih proizvoda.

8. Podaci o stećenim sopstvenim akcijama

Razlozi sticanja sopstvenih akcija	
Broj i nominalna vrednost stećenih sopstvenih akcija	
Imena lica od kojih su akcije stećene	
Iznos koji je Društvo isplatilo po osnovu sticanja sopstvenih akcija, odn. naznaka da su akcije stećene bez naknade	
Broj sopstvenih akcija koje društvo poseduje u trenutku izrade godišnjeg izveštaja	

*Podaci se popunjavaju ukoliko je Društvo u međuvremenu od objavljivanja prethodnog godišnjeg izveštaja steklo sopstvene akcije

Društvo ne poseduje sopstvene akcije. Društvo nije sticalo sopstvene akcije od sastavljanja prethodnog godišnjeg izveštaja.

IV IZJAVA LICA ODGOVORNIH ZA SASTAVLJANJE GODIŠNJEG IZVEŠTAJA

Izjavljujemo da je prema našem najboljem saznanju, godišnji finansijski izveštaj sastavljen uz primenu odgovarajućih međunarodnih standarda finansijskog izveštavanja i da daje istinite i objektivne podatke o imovini, obavezama, finansijskom položaju i poslovanju, dobitima i gubicima, tokovima gotovine i promenama na kapitalu javnog društva, uključujući i njegova društva koja su uključena u konsolidovane izveštaje.	
Ime i prezime	Naziv radnog mesta i dužnosti koje lice obavlja u Društvu
Nada Crevar	Direktor službe finansija i računovodstva
Gordana Savkovi	Generalni direktor (zakonski zastupnik)

V ODLUKA NADLEŽNOG ORGANA DRUŠTVA O USVAJANJU GODIŠNJIH FINANSIJSKIH IZVEŠTAJA

Godišnji finansijski izveštaji u momentu objavljivanja nisu usvojeni od strane skupštine akcionara. Društvo će u celosti naknadno objaviti odluku nadležnog organa o usvajanju Godišnjih izveštaja.

VI ODLUKA O RASPODELI DOBITI ILI POKRIĆU GUBITKA

Odluka o raspodeli dobiti za 2011. godinu je doneta na redovnoj skupštini akcionara. Društvo će u celosti naknadno objaviti odluku nadležnog organa o raspodeli dobiti.

*Napomena**

Uprava Društva nema usvojen kodeks korporativnog upravljanja. Usaglašavanjem sa novim Zakonom o privrednim društvima, usvojiti će se i kodeks korporativnog upravljanja.

Javno društvo je dužno da sastavi Godišnji izveštaj, objavi javnosti i dostavi ga Komisiji, a regulisanom tržištu, odnosno MTP dostavlja ovaj izveštaj ukoliko su hartije od vrednosti tog društva uključene u trgovanje, i to najkasnije četiri meseca nakon završetka svake poslovne godine, kao i da obezbedi da godišnji finansijski izveštaj bude dostupan javnosti tokom najmanje pet godina od dana objavljivanja.

Društvo odgovara za tačnost i istinitost podataka navedenih u Godišnjem izveštaju.

U Pančevu,
Dana 26.04.2012.

Zakonski zastupnik:
Generalni direktor „Ratar“ AD

Savkovi Gordana