

STUP "VRŠAC" A.D.

**STEPE STEPANOVIĆA 9
26300 VRŠAC**

2011



IZVEŠTAJ O POSLOVANJU ZA

2011. god.



APRIL 2012. GODINE

SADRŽAJ

1. UVOD	3
2. OSNOVNI PODACI O PREDUZEĆU	4
2.1. STATUSNI PODACI	4
2.2. ORGANI DRUŠTVA	4
2.3. ORGANIZACIONA STRUKTURA STUP «VRŠAC» AD	5
2.4. ZAPOSLENOST	6
3. RAD SKUPŠTINE I UPRAVNOG ODBORA	7
4. ZAŠTITA ŽIVOTNE SREDINE, BEZBEDNOST I ZDRAVLJE NA RADU	8
4.1. EKOLOGIJA – ZAŠTITA ŽIVOTNE SREDINE	8
4.2. BEZBEDNOST I ZDRAVLJE NA RADU	8
5. ANALIZA ORGANIZACIJE RADA I POSLOVANJA U SAOBRAĆAJU	10
5.1. FIZIČKI OBIM I STRUKTURA VOZNOG PARKA	10
5.2. NATURALNI POKAZATELJI RADA U SAOBRAĆAJU	11
5.2.1. Pređeni kilometri i broj preveženih putnika u linijskom unutrašnjem saobraćaju	12
5.2.2. Raspodela putnika u linijskom unutrašnjem prevozu prema vrsti putne isprave koju koriste	13
5.2.3. Pređeni kilometri i broj preveženih putnika u linijskom međunarodnom saobraćaju	14
5.2.4. Pređeni kilometri u van linijskom saobraćaju	15
5.2.5. Prihod po kilometru u odnosu na ukupnu kilometražu	15
5.3. FAKTORI KOJI IMAJU NAJVEĆI UTICAJ NA POSLOVANJE STUP-A „VRŠAC“	15
5.3.1. Unutrašnji faktori	16
5.3.2. Spoljašnji faktori	16
6. ANALIZA ORGANIZACIJE RADA I POSLOVANJA KOMERCIJALNO-TEHNIČKOG SEKTORA	18
6.1. OSVRT NA PODATKE O PROIZVODNIM TROŠKOVIMA ZA 2011. GODINU	18
6.2. STANJE VOZNOG PARKA	21
7. FINASIJSKO STANJE DRUŠTVA I PODACI ZA PROCENU STANJA DRUŠTVA	23

Tokom cele 2011. godine efekti svetske finansijske krize uticali su na privredu u Republici Srbiji, uzrokujući značajno smanjenje priliva stranog kapitala i kredita, smanjenje tražnje, pad proizvodnje i zaposlenosti kao i teškoće u održavanju opšte likvidnosti.

Ovakvi otežani uslovi poslovanja ostavili su negativne posledice na razvoj privrede u celini, pa samim tim i na razvoj saobraćajne delatnosti koja se neposredno oslanja na postignute rezultate u privredi. Problemi vezani za postojanje „sive zone“ na saobraćajnom tržištu i dalje su prisutni. Cene goriva i rezervnih delova na nestabilnom deviznom tržištu značajno su uticali na ukupne troškove poslovanja saobraćajnih preduzeća pa i našeg.

Aktivnosti STUP-a „Vršac“ AD u 2011. godini bile su opredeljene programom rada za 2011. godinu i usmerene ka stvaranju što povoljnijeg ambijenta za privređivanje našeg preduzeća kao i na rešavanju problema vezanih za tekuće poslovanje i očuvanje likvidnosti.

Mi smo se u prethodnoj godini trudili da kvalitet naših usluga podignemo na što viši nivo, da konstantnim praćenjem i analizom tržišta obezbedimo sebi što povoljniji položaj, da kontrolišemo i svedemo na najmanju moguću meru troškove na koje smo objektivno mogli da utičemo i da uspešnim vođenjem poslovne politike od strane Upravnog Odbora omogućimo da poslovnu godinu završimo pozitivno i ostvarimo bruto dobit u iznosu od 6.868.839,58 dinara

2.1 STATUSNI PODACI

Saobraćajno turističko i uslužno preduzeće "Vršac"AD osnovano je 15.10.1975. godine. Upisano je kod Agencije za privredne registre pod brojem BD.2726/2005 kao otvoreno akcionarsko društvo. Sedište društva je u Vršcu ul. Stepe Stepanovića 9. Osnovna delatnost je Gradski i prigradski kopneni prevoz putnika – šifra delatnosti 4931. Društvo obavlja i druge delatnosti u skladu sa zakonom. Društvo je obrazovalo i dva ogranka i to: Ogranak Turist biro i Ogranak Tehničkog pregleda čije sedište je na adresi društva.

Društvo je izdalo 36.288 akcija čiji vlasnici su zaposleni, bivši zaposleni i druga fizička i pravna lica.

Akcionari sa najvećim brojem akcija su:

RB	Akcionar	Broj Akcija	Procentualno Učešće	
1	M. Centar	3.384	9,32%	od ukupne emisije
2	Proinvestments	3.151	8,68%	od ukupne emisije
3	Džudović Mirko	1.330	3,66%	od ukupne emisije
4	Promist Doo	1.120	3,08%	od ukupne emisije
5	Solarević Milomir	895	2,46%	od ukupne emisije
6	Alvarton Trading Limited	630	1,73%	od ukupne emisije
7	Goldcrest Enterprises Limited	610	1,68%	od ukupne emisije
8	Intercity Broker Ad	528	1,45%	od ukupne emisije
9	Stojanović Ljiljana	194	0,53%	od ukupne emisije
10	Vlahović Dušan	163	0,44%	od ukupne emisije

2.2 ORGANI DRUŠTVA

Organi društva su:

- Skupština akcionara,
- Upravni odbor
- Nadzorni odbor,
- Generalni direktor
- Izvršni odbor.

Skupštinu društva čine vlasnici akcija sa pravom upravljanja. Neposredno učešće u radu i odlučivanju u Skupštini imaju akcionari i punomoćnici koji su vlasnici ili zastupaju po punomoćju 500 i više akcija sa pravom glasa. Upravni odbor ima 7 članova koje bira Skupština na godišnjoj skupštini. Predsednik Upravnog odbora je Generalni direktor društva. Tri člana Upravnog odbora su izvršni članovi. Četiri člana su neizvršni članovi, od kojih su najmanje dva nezavisna člana. Upravni odbor organizuje i vodi poslovanje Društva.

Generalnog direktora bira Upravni odbor i on je predsednik Izvršnog odbora. Generalni direktor zastupa društvo. Nadzorni odbor ima tri člana koje bira Skupština na godišnjoj skupštini.

Izvršni odbor Društva sastoji se od 5 članova koji su izvršni direktori društva. Članovi izvršnog odbora su u radnom odnosu u društvu.

Generalnog direktora bira Upravni odbor i on je predsednik Izvršnog odbora. Generalni direktor zastupa Društvo.

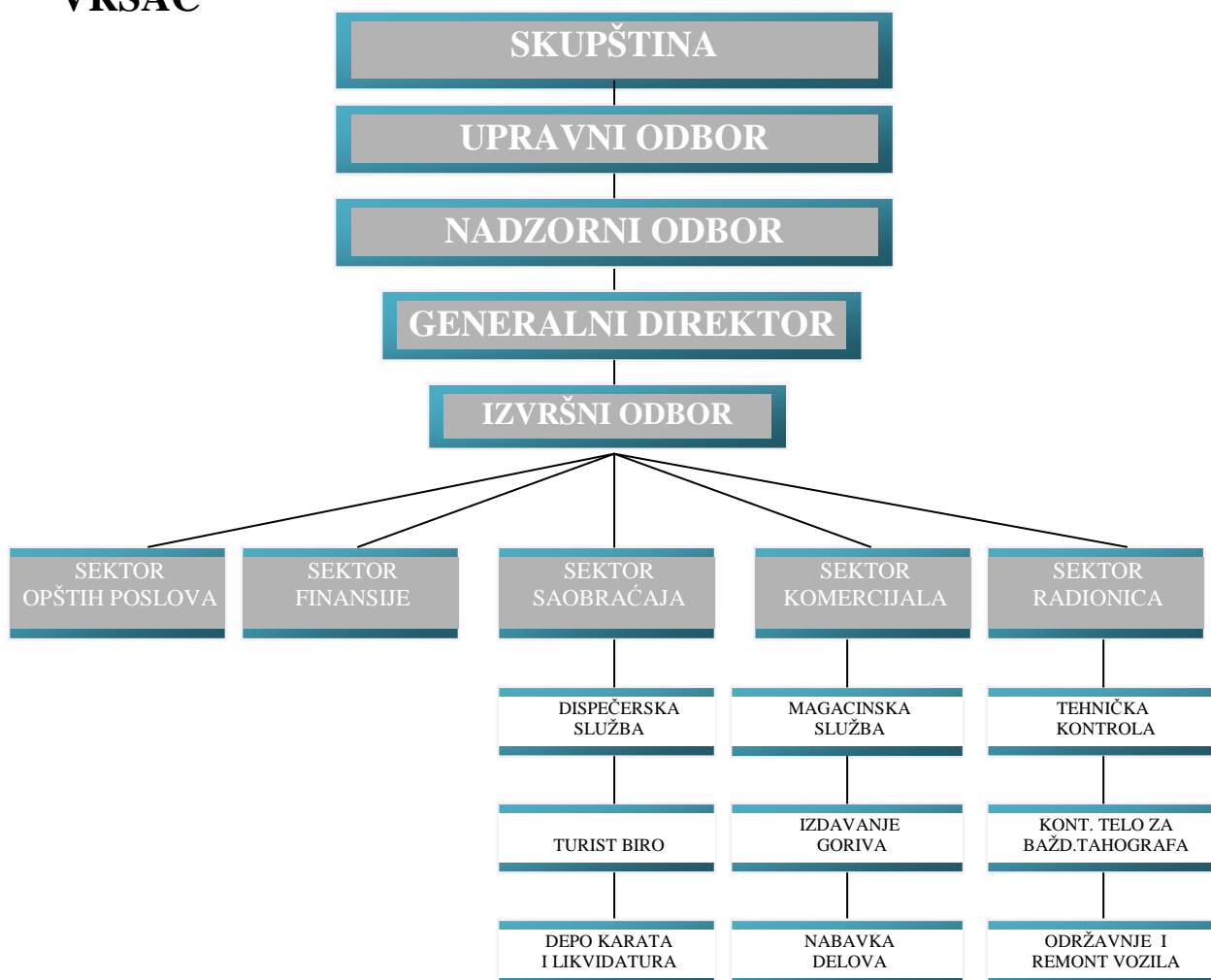
Nadzorni odbor ima tri člana koje bira Skupština na godišnjoj skupštini.

Nadzorni odbor vrši nadzor rada Društva.

Izvršni odbor Društva sastoji se od 5 članova koji su izvršni direktori društva, a Generalni direktor je predsednik Izvršnog odbora Društva. Članovi izvršnog odbora su u radnom odnosu u društvu.

Donet je novi zakon o privrednim društvima kojim je propisana obaveza postojećih preivrednih društava da svoje organe i akte usaglase sa ovim zakonom do početka njegove primene, odnosno do 30.06.2012. godine. To znači da smo u obavezi da izaberemo nove organe, izradimo sva potrebna akta i usvojimo ih, a da zatim izvršene promene registrujemo u agenciji za privredne registre u skladu sa zakonom o registraciji.

2.3. ORGANIZACIONA STRUKTURA STUP «VRŠAC» AD VRŠAC



2.4 ZAPOSLENOST

U društvu je na dan 31.12.2011. godine bilo ukupno zaposleno 232 radnika, a u radnom odnosu na neodređeno vreme bilo je zaposleno 216 radnika.

U toku 2011. godine smanjivao se broj zaposlenih, po raznim osnovama (penzija, otkaz, odlazak iz preduzeća), i taj broj iznosi 12 radnika. Njihova radna mesta popunjavana su preraspodelom postojećih radnika, izuzev kod vozača autobusa i radnim mestima sa posebnim stručnim i radnim sposobnostima .

Broj zaposlenih prema radnom mestu

RB	Radno mesto	Br.zaposlenih
1	Vozači	88
2	Kondukteri	35
3	Tehničko osoblje	44
4	Administrativno osoblje	24
5	Režija saobraćaj	22
6	Režija radionica	19

Kvalifikaciona struktura zaposlenih na dan 31.12.2011.

Kvalifikacije	DR	MR	VS	VŠŠ	SSS	NSS	VK	KV	PK	NK	Ukupno
Stanje 31.12.2011			8	8	149	12	5	44	1	5	232
Procenat			3,70%	3,70%	62,50%	4,63%	2,31%	20,39%	0,46%	2,31%	100%

Starosna struktura zaposlenih na dan 31.12.2011.

Starosna Struktura	Do 20 god	Do 30 god	Do 40 god	Do 50 god	Do 60 god	60 i preko 60 godina	Ukupno
Stanje 31.12.2011		22	62	55	81	12	232
Procenat		9,48%	26,72%	23,71%	34,91%	5,17%	100%

Struktura zaposlenih po osnovu radnog staža na dan 31.12.2011.

Godine staža	Do 10 god staža	Do 20 god staža	Do 30 god staža	Do 40 god staža	Preko40 god staža	Ukupno
Stanje 31.12.2011	35	65	58	72	2	232
Procenat	15,09%	28,02%	25,00%	31,03%	0,86%	100%

Polna struktura zaposlenih STUP „Vršac” AD na dan 31.12.2011.

Polna struktura	Muški	Ženski	Ukupno
Stanje 31.12.2010	204	28	232
Procenat	87,93%	12,07%	100%

U toku 2011. godine održana je redovna sednica Skupštine akcionara i 9 sednica Upravnog odbora od čega su 3 bile pisane sednice.

Na redovnoj sednici Skupštine akcionara koja je održana 21.06.2011. godine doneta je odluka o usvajanju finansijskog izveštaja o poslovanju za 2010. godinu sa ostvarenom bruto dobiti od 1.330.010,20 dinara, i neto dobiti od 696.761,20 dinara, odluka o isplati iznosa od 5.005.165,85 dinara (neraspoređena dobit iz 2009. godine) za isplatu dividendi akcionarima, a iznos od 696.761,20 dinara da ostane kao neraspoređena dobit, donete su odluke o izboru članova Upravnog i Nadzornog odbora kao i određivanju mesečne naknade za angažovanje i rad u Upravnom i Nadzornom odboru.

Sednice Upravnog odbora bile su posvećene redovnim i aktuelnim događajima. Na njima se raspravljalo i odlučivalo o poslovima iz nadležnosti Upravnog odbora.

1. Usvojen je izveštaj o godišnjem popisu za 2010. godinu.
2. Doneta je odluka o usvajanju programa poslovanja STUP-a"VRŠAC"AD za 2011. godinu.
3. Doneta je odluka o kupovini novog autobusa Mercedes Benz Intouro, kao i kupovini dva polovna autobusa MAN Lion s Coach R07.
4. Doneta je odluka o danu sazivanja redovne godišnje Skupštine akcionara sa dnevnim redom.
5. Doneta je odluka o danu utvrđivanja liste akcionara.
6. Donete su odluke o isplati regresa, jubilarnim nagradama u 2011.godini i poklona u novcu zaposlenima za Novu godinu i Božić.
7. Doneta je odluka o rashodu autobusa VŠ 295-95, VŠ 107-87 i VŠ 107-86.
8. Obrazovane su komisije za imenovanje i naknade.
9. Doneta je odluka o određivanju dana dividende.
10. Doneta je odluka o usvajanju projekcije poslovanja STUP-a"VRŠAC"AD za period 01.09.2011- 31.12.2011. godine.
11. Doneta je odluka o visini budžeta stipendija za školsku 2011/2012. godinu.
12. Doneta je odluka o rashodu teretnih prikolica 13-13 VŠ i 12-46 VŠ.
13. Doneta je odluka o godišnjem popisu imovine i obaveza za 2011. godinu.
14. Doneta je odluka o potpisivanju ugovora o okvirnoj bankarskoj garanciji.
15. Doneta je odluka o povećanju vrednosti boda za isplatu zarada za 5% od 01.11.2011. godine.
16. Doneta je odluka o povećanju cena tehničkog pregleda putničkih i komercijalnih vozila.
17. Doneta je odluka o povećanju cena usluga prevoza putnika za 6,4% počev od 26.12.2011. godine.Rad Upravnog odbora karakterisala je usaglašenost stavova po svim pitanjima poslovanja što je omogućilo da se poslovna 2011. godina završi sa pozitivnim poslovanjem.

U 2011 . godini društvo je pri sprovođenju mera bezbednosti i zdravlja na radu i poslovima rizičnog obezbeđenja obavljalo aktivnosti na unapređenju i očuvanju materijalnih i ljudskih resursa STUP-a „Vršac” AD.

Planirane aktivnosti i sredstva za njihovu realizaciju sprovodili su se u skladu sa Zakonom i drugim propisima iz ove oblasti, a koje su u STUP-u „Vršac” AD uređene Pravilnikom o bezbednosti i zdravlju na radu, Pravilnikom o zaštiti od požara i procenom rizika na radnom mestu i u radnoj okolini.

4.1 EKOLOGIJA – ZAŠTITA ŽIVOTNE SREDINE

U toku 2011. godine urađeno je:

- Redovno održavanje ekonomskog dvorišta (košenje korova i trave, čišćenje kanala)
- Čišćenje taložnih jama – iznošenje mulja na deponiju
- Održavanje higijene u objektima, nabavka i korišćenje sredstava za održavanje higijene u objektima
- Sakupljanje, grubo razvrstavanje otpada i predavanje ovlašćenom sakupljaču (d.o.o. Todorović Vršac). Izvršeno ispitivanje – kategorizacija otpada.
- Merenje nivoa buke, po nalogu inspekcije za zaštitu životne sredine, izvršeno 29.07.2010. (nivo buke u dozvoljenim granicama)
- Aktivnosti oko izgradnje primarnog prečištača otpadnih i atmosferskih voda su obustavljene zbog nedostatka finansijskih sredstava.
- Deratizaciju objekata izvršio je „Agrozavod,, d.o.o Vršac.

4.2 BEZBEDNOST I ZDRAVLJE NA RADU

U toku 2011. godine urađeno je:

- Obuka i provera obučenosti radnika pri zasnivanju radnog odnosa i promeni radnog mesta.
- Periodični i kontrolni lekarski pregled radnika na radnim mestima sa povećanim rizikom.
- Ispitivanje uslova radne okoline – zimsko merenje
- Ispitivanje – merenje nivoa buke u životnoj sredini po nalogu inspekcije za zaštitu životne sredine.
- Pregled i ispitivanje sredstava i opreme za ličnu zaštitu u trafo stanici TS – 20/0.4.

- Pregled i ispitivanje mašina i opreme nakon otklanjanja nedostataka, po Nalogu Inspekcije Ministarstva rada i socijalne politike.
- Godišnji remont trafo stanice i kotlarnice.
- Nabavka:
 - a) sredstava za održanje higijene,
 - b) ličnih zaštitnih sredstava, obuće i odeće
 - c) lekova za priručne apoteke, naočare rukavice
- Sprovođenje mera predviđene Zakonom o zabrani pušenja.
- Održavanje – popravke na električnim instalacijama i građevinskim objektima.

5.1 FIZIČKI OBIM I STRUKTURA VOZNOG PARKA

Vozni park STUP-a „VRŠAC“ a.d. u 2011. godini su činila 63 autobusa različitih tipova i namena, od gradskih i prigradskih preko međumernih do visoko turističkih autobusa.

Pregled voznog parka

Rb	Marka autobusa	komada	Rb	Marka autobusa	komada
1.	Tam	0	7.	Fap	3
2.	Sanosa	11	8.	Setra	1
3.	Dubrava	3	9.	Van Hool	1
4.	Neoplan	13	10.	Mercedes	5
5.	Ikarbus	9	11.	Isuzu	2
6.	Neobus	11	12.	MAN	4
UKUPNO 63 autobusa					

Starosna struktura voznog parka

Godina proizvodnje	Broj autobusa	Tip autobusa
1986	3	2 Neoplana; 1 Sanos
1987	8	2 Sanosa, 1 Dubrava, 4 Neoplana, 1 Setra
1988	1	1 Dubrava
1989	6	5 Sanosa, 1 Van Hool
1990	7	2 Sanosa, 4 Neoplana, 1 Dubrava
1992	1	1 Sanos
1995	6	1 IK 301; 2 IK 103P; 3 Neobusa
1996	5	2 IK 301; 3 Neobusa
1998	4	2 IK 301; 2 N407VT
1999	4	1 IK 301; 3 F A747
2002	2	1 Mercedes Sprinter, 1 Neoplan 316/3
2003	2	1 Neoplan 116/3HL, 1 Neoplan 117/3H
2004	6	2 MAN-a Lionscoach ,3 Neobusa Cummins, 1 IK 301
2007	1	1 Isuzu
2008	4	2 MAN-a Lionscoach, 2 Mercedes Intouro
2009	2	1 Mercedes Intouro, 1 Isuzu
2011	1	1 Mercedes Intouro
31.12.2011. godine prosečna starost voznog parka iznosi: 15,11 godina		





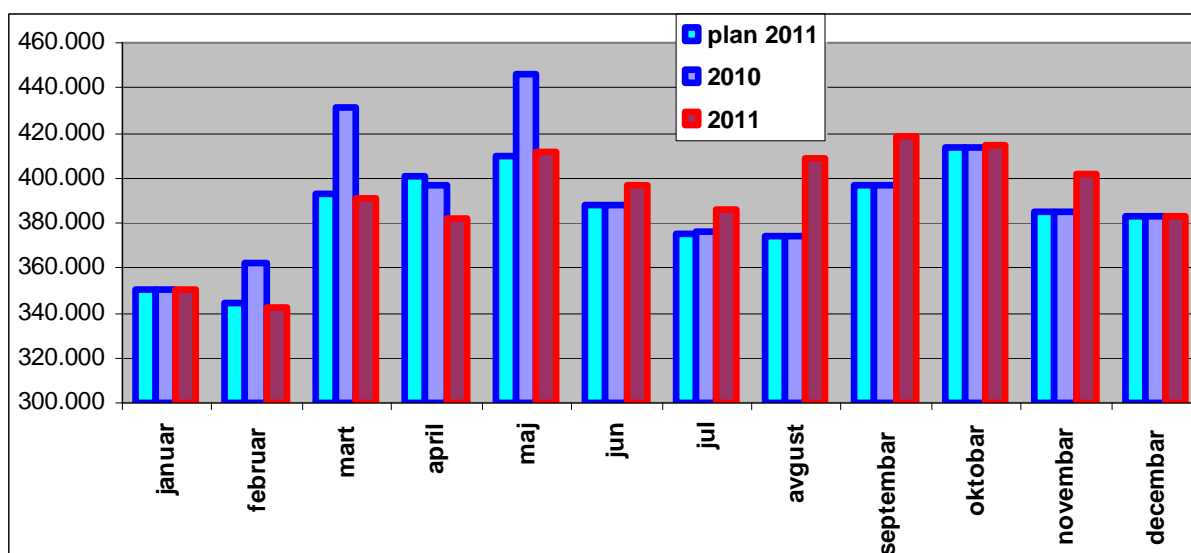
5.2. NATURALNI POKAZATELJI RADA SAOBRAĆAJA U 2011. GODINI

U 2011. godini sa 63 autobusa prešli smo ukupno 4.685.284 kilometra i prevezli 2.719.190 putnika.

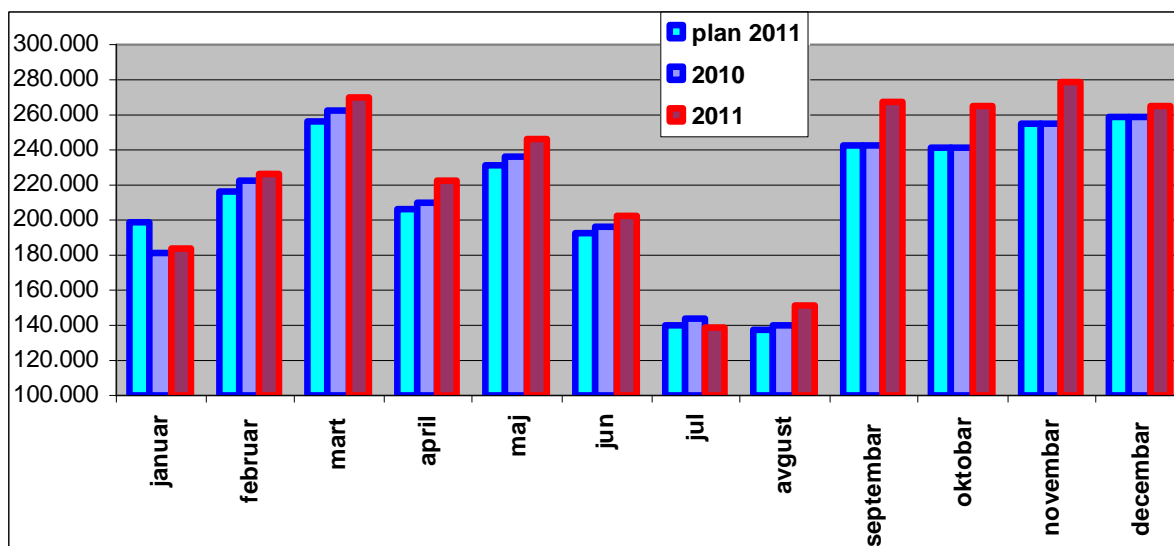
UKUPNA KILOMETRAŽA				UKUPAN BROJ PUTNIKA			
	2011	2010	index		2011	2010	index
januar	349.973	350.280	100%	januar	184.177	181.779	101%
februar	342.638	362.313	95%	februar	226.326	222.614	102%
mart	390.529	430.954	91%	mart	270.282	261.880	103%
april	381.817	396.786	96%	april	222.559	210.559	106%
maj	411.189	446.485	92%	maj	246.220	235.769	104%
jun	397.202	387.797	102%	jun	202.397	196.534	103%
jul	385.947	376.006	103%	jul	139.307	143.275	97%
avgust	408.198	374.065	109%	avgust	151.523	140.084	108%
septembar	418.356	396.787	105%	septembar	267.297	242.547	110%
oktobar	414.908	413.865	100%	oktobar	265.213	241.389	110%
novembar	401.680	384.523	104%	novembar	279.245	255.267	109%
decembar	382.847	383.018	100%	decembar	264.644	258.314	102%
UKUPNO	4,685.284	4,702.879	100%	UKUPNO	2,719.190	2,590.011	105%

U odnosu na prethodnu 2010. godinu sa istom pređenom kilometražom imamo povećanje broja preveženih putnika za 5%.

Pošto smo u *Planu za 2011. godinu* predvideli da prevezemo isti broj putnika kao i prethodne godine, ove godine smo imali više putnika i u odnosu na plan (povećanje od 142.000 putnika). Ovi pokazatelji će biti pretstavljeni u narednim graficima.



Pređena kilometraža (uporedni grafik)



Preveženi putnici (uporedni grafik)

5.2.1 Pređeni kilometri i broj preveženih putnika u linijskom unutrašnjem saobraćaju.

KILOMETARA			
	2011	2010	index
januar	329.837	334.526	99%
februar	328.763	345.642	95%
mart	366.566	404.511	91%
april	329.502	362.315	91%
maj	351.654	371.399	95%
jun	350.645	339.229	103%
jul	338.430	324.725	104%
avgust	345.355	322.725	107%
septembar	365.321	360.811	101%
oktobar	355.722	352.200	101%
novembar	352.132	364.056	97%
decembar	363.244	367.057	99%
UKUPNO	4,177.171	4,249.196	98%

PUTNIKA			
	2011	2010	index
januar	183.215	180.775	101%
februar	225.503	221.450	102%
mart	268.314	259.837	103%
april	219.622	208.427	105%
maj	240.939	228.254	106%
jun	198.258	190.132	104%
jul	137.006	139.819	98%
avgust	148.812	138.714	107%
septembar	264.841	239.182	111%
oktobar	262.085	236.341	111%
novembar	276.961	253.017	109%
decembar	263.594	256.222	103%
UKUPNO	2,689.150	2,552.170	105%

Unutrašnji linijski prevoz putnika nam je u 2011. godini bio kao i do sada okosnica poslovanja. U obavljanju ovog vida saobraćaja prešli smo 89% od ukupne kilometraže i prevezli 99% od ukupnog broja preveženih putnika.

Pad od 2% pređenih kilometara rezultat je smanjenja broja polazaka s početka godine – (smanjili smo broj polazaka na tržištu južne zone Opštine Pančevo (polasci iz Skorenovca) jer je naša direktna konkurencija na toj trasi ATP Pančevo proširio zone gradskog prevoza i znatno snizio cene).

Od juna smo uveli novi polazak Vršac – Beograd – Vrnjačka Banja koji je svojom kilometražom anulirao prethodno smanjenje.

5.2.2 Raspodela putnika u linijskom unutrašnjem prevozu prema vrsti putne isprave koju koriste

KONDUKTERSKE KARTE			
	2011	2010	index
januar	76.530	75.473	101%
februar	75.731	79.800	95%
mart	82.759	87.290	95%
april	75.892	80.335	94%
maj	77.997	83.913	93%
jun	81.789	80.993	101%
jul	78.566	78.463	100%
avgust	87.339	80.132	109%
septembar	92.175	82.586	112%
oktobar	94.154	83.734	112%
novembar	96.542	87.332	111%
decembar	100.999	98.105	103%
UKUPNO	1,020.473	998.156	102%

KARTE IZDATE NA AUTOBUSKIM STANICAMA			
	2011	2010	index
januar	13.959	13.631	102%
februar	12.272	13.050	94%
mart	14.021	14.213	99%
april	15.748	14.852	106%
maj	15.034	15.253	99%
jun	14.737	14.211	104%
jul	17.318	16.472	105%
avgust	18.591	16.486	113%
septembar	15.911	14.012	114%
oktobar	16.515	14.175	117%
novembar	15.552	13.873	112%
decembar	17.732	14.537	122%
UKUPNO	187.390	174.765	107%

MESEČNE KARTE (broj putovanja)			
	2011	2010	index
januar	92.726	91.671	101%
februar	137.500	128.600	107%
mart	171.534	158.334	108%
april	127.982	113.240	113%
maj	147.908	129.088	115%
jun	101.732	94.928	107%
jul	41.122	44.884	92%
avgust	42.882	42.096	102%
septembar	156.755	142.584	110%
oktobar	151.416	138.432	109%
novembar	164.867	151.812	109%
decembar	144.863	143.580	101%
UKUPNO	1,481.287	1,379.249	107%

BROJ IZDATIH MESEČNIH KARATA			
	2011	2010	index
januar	3292	3012	109%
februar	3596	3248	111%
mart	3786	3529	107%
april	3659	3290	111%
maj	3571	3260	110%
jun	3169	2882	110%
jul	994	1024	97%
avgust	956	960	100%
septembar	3466	3231	107%
oktobar	3745	3452	108%
novembar	3921	3609	109%
decembar	3908	3671	106%
UKUPNO	38,063	35,168	108%

Najveći uticaj na povećanje broja preveženih putnika imalo je povećanje korisnika mesečnih karata (skoro 3.000 više izdatih karata) što je rezultiralo i povećanjem broja putovanja putnika sa ovim prevoznim ispravama od preko 100.000 (7%). Ovo povećanje je bilo iskazano i u *Planu za 2011. godinu* (planirano je 1.482.631 putnik tj ostvaren plan sa 99,9% tačnosti)

Povećanje broja putnika u ovoj godini u odnosu na *Plan za 2011. godinu* je razlika između planiranog i ostvarenog broja putnika koji kupuju karte u autobusu. Naime planirano je smanjenje broja putnika koji ulaze u autobuse bez putnih isprava i kupuju karte kod voznog osoblja jer smo te putnike hteli da prevedemo u mesečne korisnike. Delimično se to i ostvarilo tj. povećao se broj mesečnih korisnika ali u isto vreme pridobili smo i veći broj novih pojedinačnih putnika (povećanje od 18% kondukterskih karata u odnosu na plan – planirali smo pad od 16% tako da imamao realno povećanje u odnosu na 2010. godinu od 2%%).

U 2011. godini povećanje od 5% preveženih putnika u unutrašnjem linijskom prevozu je rezultat planiranog povećanja korisnika mesečnih karata i ne planiranog povećanja broja putnika koji kupuju kartu u autobusu.

5.2.3 Pređeni kilometri i broj preveženih putnika u linijskom međunarodnom saobraćaju.

KILOMETARA			
	2011	2010	index
januar	17.098	12.269	139%
februar	11.325	12.817	88%
mart	11.287	18.139	62%
april	32.685	23.962	136%
maj	21.260	36.224	59%
jun	28.812	30.024	96%
jul	35.376	36.473	97%
avgust	34.668	43.503	80%
septembar	26.286	14.778	178%
oktobar	43.431	39.195	111%
novembar	41.797	10.184	410%
decembar	15.474	11.568	134%
UKUPNO	319.499	289.136	111%

PUTNIKA			
	2011	2010	index
januar	290	414	70%
februar	173	412	42%
mart	225	583	39%
april	926	677	137%
maj	181	515	35%
jun	324	789	41%
jul	905	1631	55%
avgust	818	1257	65%
septembar	255	375	68%
oktobar	628	1029	61%
novembar	592	341	174%
decembar	155	342	45%
UKUPNO	5,472	8,365	65%

Povećanje kilometraže u međunarodnom linijskom prevozu posledica je odustajanja našeg partnera na liniji za Švedsku i većeg broja polazaka na liniji Požarevac-Beč. Pad broja putnika u 2011.god. u odnosu na 2010.god. prouzrokovan je smanjenjem tražnje za međunarodnim putovanjima na celokupnom tržištu Republike Srbije. (Značajno povećanje u 2010.god. bilo je posledica ukidanja viza.)

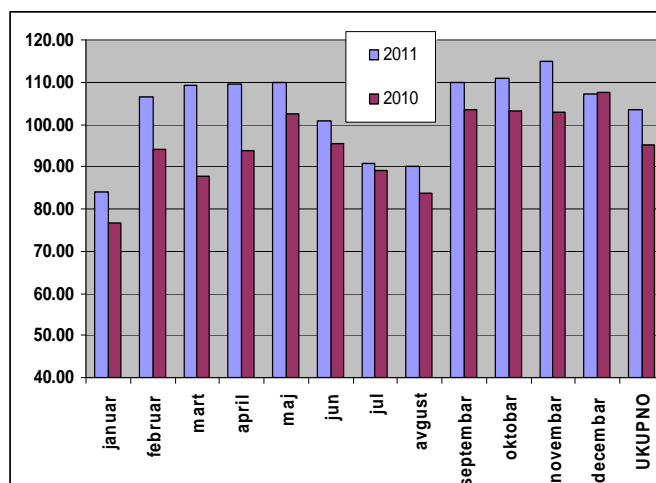
5.2.4 Pređeni kilometri u van linijskom saobraćaju.

KILOMETARA			
	2011	2010	index
januar	3.038	3.485	87%
februar	2.550	3.854	66%
mart	12.676	8.304	153%
april	19.630	10.509	187%
maj	38.275	38.862	98%
jun	17.745	18.544	96%
jul	12.141	14.808	82%
avgust	28.175	7.837	360%
septembar	26.749	21.198	126%
oktobar	15.755	22.470	70%
novembar	7.751	10.283	75%
decembar	4.129	4.393	94%
UKUPNO	188.614	164.547	115%

Povećanje pređene kilometraže u van linijskom, ugovorenom prevozu je posledica povećane tražnje od strane naših lokalnih korisnika, povećala se potreba za putovanjem na postojećem tržištu.

5.2.5 Prihod po kilometru u odnosu na ukupnu kilometražu

	2011	2010	index
januar	84.20	76.54	110%
februar	106.52	94.25	113%
mart	109.30	87.76	125%
april	109.46	93.85	117%
maj	109.84	102.58	107%
jun	100.70	95.52	105%
jul	90.70	89.23	102%
avgust	90.24	83.66	108%
septembar	109.87	103.50	106%
oktobar	110.77	103.06	107%
novembar	114.84	102.73	112%
decembar	107.12	107.61	100%
UKUPNO	103.63	95.02	109%



Povećanje prihoda po kilometru za 9% rezultat je povećanja broja preveženih putnika sa nepromenjenom kilometražom i povećanja cene usluga.

5.3. FAKTORI KOJI IMAJU NAJVEĆI UTICAJ NA POSLOVANJE STUP-a „VRŠAC“ a.d.

Nastavak uspešnog poslovanja i trend povećanja broja preveženih putnika u narednom periodu zavisice od više faktora. Na neke od njih možemo uticati tj. zavise od naše organizacije rada (unutrašnji faktori), a na neke faktore ne možemo direktno da utičemo jer prvenstveno zavise od poslovnog okruženja i stanja u celokupnom društvu (spoljašnji faktori).

5.3.1. Unutrašnji faktori:

Snaga:

- Zastupljenost STUP-a "VRŠAC" na tržištu - konkurencija

Povezujući Južni Banat sa Beogradom i Novim Sadom imamo značajnu ulogu na ovom tržištu, kako gledajući ostale prevoznike u drumskom saobraćaju tako i druge vidove saobraćaja konkretno železnicu koja nam trenutno ne predstavlja značajnu konkurenciju.

Na relacijama koje od opština Vršac, Plandište, Bela Crkva i Alibunar vode u Beograd sa naših 36 polazaka imamo udeo od 90% ukupnog prevoza (pored nas još saobraćaju dve firme sa 4 polaska).

U pravcu Novog Sada sa devet polazaka takođe imamo 90% tržišta (NET BUS Zrenjanin ima jedan polazak).

Lokalni prevoz (gradski i prigradski) radimo u tri opštine Vršac, Plandište i Bela Crkva.

- Iskustvo zaposlenih i prilagođavanje novom poslovnom ambijentu

Dugogodišnje prisustvo našeg preduzeća na saobraćajnom tržištu i prenošenje iskustava sa generacije na generaciju zaposlenih, kao i ugled koji prati brend naše firme, omogućuje dodatnu sigurnost u poslovanju. Redovno praćenje novina i njihovo implementiranje u tehnologiju poslovanja obećava dobar položaj STUP-a "VRŠAC" a.d. i u budućnosti.

- Kvalitet voznog parka

Bezbednim, urednim i u odnosu na poslovno okruženje, kvalitetnijim vozilima zadržaćemo postojeće putnike i pridobiti nove.

Slabost:

- Neprimerena starostna struktura voznog parka savremenim zahtevima za prevozom

Prisustvo jednog broja autobusa SANOS u odvijanju lokalnog saobraćaja ne zadovoljava zahteve savremenog putnika. Vozila bez klima uređaja i sa zastarelom dodatnom opremom nisu merilo kvalitetnog prevoza.

5.3.2. Spoljašnji faktori:

Šanse i mogućnosti:

- Mogućnost povećanja broja putnika na postojećem tržištu

Najave da će u 2012. godini početi sa radom određen broj proizvodnih pogona u Tehnološkom parku u Vršcu imaće za posledicu povećanje broja novih korisnika mesečnih karata.

Restrikcija polazaka Beo voza na relaciji Pančevo – Beograd može nam doneti povećanje broja putnika i na ovom delu.

Proširenje perioda održavanja naše sezonske linije za Vrnjačku Banju doneće novi prihod – planiramo da ovu sezonsku liniju pretvorimo u stalnu.

- Pooštravanje inspekcijskog nadzora nad nelegalnim prevoznicima

Posle promena zakonskih propisa kojima je izbačena mogućnost bavljenja javnim prevozom za kombi vozila, očekujemo da će dodatnim angažovanjem inspekcije određen broj putnika iz sive zone početi da koristi naše usluge.

Opasnosti i pretnje:

- Opšta tendencija pada broja putnika u Republici Srbiji

Na celoj teritoriji države dolazi do permanentnog pada tražnje za prevozom u drumskom saobraćaju. Ova pojava se uveliko oseća i na našem tržištu, zatvaraju se radna mesta, manji broj dece pohađa škole i manja je platežna sposobnost stanovnika.

Sve radnje koje preduzimamo radi povećanja broja putnika su pokušaji, za sada uspešni, da za onaj broj putnika koji više ne koriste naš prevoz pridobijemo nove putnike. Potraga za novim putnicima obezbediće nam očuvanje baze od oko 2.700.000 putnika koji nam na godišnjem nivou obezbeđuju uspešno poslovanje.

- Neuspeh u borbi sa sivom ekonomijom

Ukoliko se pomenute zakonske odredbe u vezi prevoza kombi vozilima ne budu revnosno kontrolisale i ne budu sankcionisali prekršaji i dalje će postojati veliki problem koji u prevozu putnika predstavljaju nelegalni prevoznici.

- Pojavljivanje nove konkurencije

Sekcija za prevoz putnika Železnice Srbije najavljuje mogućnost, ako bude sredstava u budžetu, da će obnoviti putnički prevoz na relaciji Pančevo – Vršac. Ovo bi nam bila ozbiljna konkurencija i što se tiče pojedinačnih putovanja i stalnih – mesečnih putnika.

Negativan uticaj na naše poslovanje mogla bi da ima i najava čelnika Opštine Alibunar da će finansirati besplatan prevoz učenika koji koriste Javno autobusko preduzeće iz Alibunara – JATP. Ovo bi nam odnelo određen broj đaka koje prevozimo sa teritorije ove Opštine, a koje smo uspeli u prethodnoj godini, kroz cenovnu politiku, da vratimo u naše autobuse.

Rukovodeći se napred iznetim, u 2012. godini planiramo da sa prosečno 60 autobusa, pređemo 4.735.446 kilometara i prevezemo 2.752.824 putnika. Redovno ćemo saobraćati na 47 linija sa preko 250 polazaka. U radu saobraćaja učestvovaće 88 vozača, 35 konduktera i 22 radnika režije.

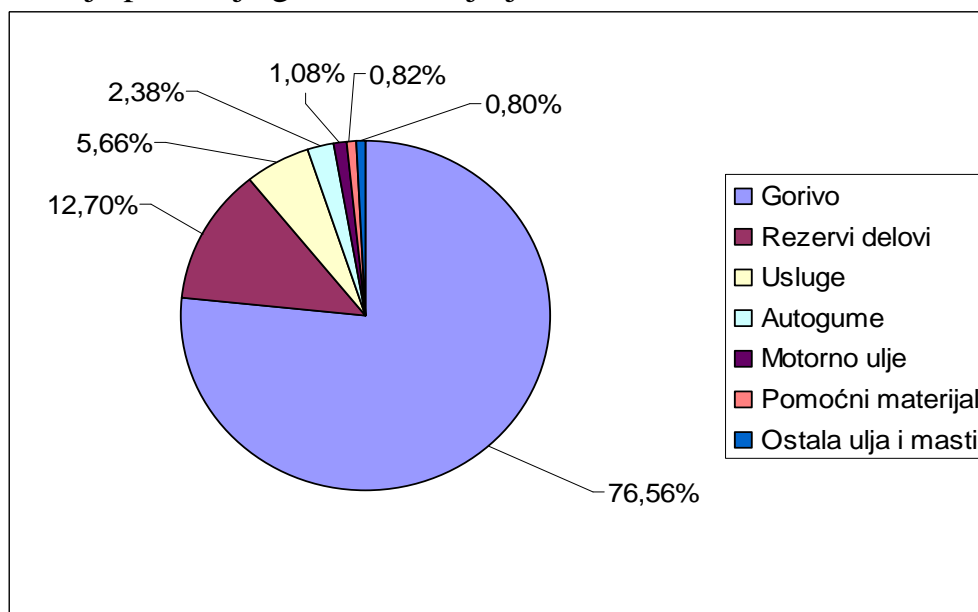
Ako uspemo da iskoristimo sve naše prednosti, a da suzbijemo štetan uticaj lošeg poslovnog ambijenta u kome radimo, ostvarenjem plana u saobraćaju u našem preduzeću obezbedićemo neophodan prihod za uspešno poslovanje i nastavak razvoja STUP- „VRŠAC“ a.d.

Kommercijalno – tehnički sektor je imao odgovoran zadatak da obezbedi adekvatno održavanje voznog parka akcionarskog društva STUP „Vršac” sa fokusom na bezbednost u saobraćaju, pouzdanost u radu i stalnu kontrolu troškova održavanja i eksploatacije autobusa. Takođe, u ovom sektoru je i Tehnički pregled i Kontrolno telo za tahografe koji vrše uslugu za naša i vozila trećih lica.

6.1 OSVRT NA PODATKE O PROIZVODNIM TROŠKOVIMA ZA 2011 GODINU

U 2011.godini ukupni troškovi po kilometru puta povećani su sa 32,76 na 39,54 dinara. Ovo relativno veliko povećanje, već drugu godinu za redom, je uslovljeno isključivo povećanjem cene goriva. Ukupan trošak goriva je povećan za 44,7% u odnosu na 2009.godinu, odnosno 23,5% u odnosu na prethodnu 2010. godinu. U ukupnom iznosu u 2011.godini za gorivo je potrošeno čak 43.838.056 dinara više u odnosu na 2009.godinu, a za približno istu predjenu kilometražu. Tako je sada učešće troškova goriva veće od 3/4 ukupnih troškova eksploatacije autobusa. U cilju smanjenja ovog troška, pored stalne kontrole potrošnje i popravki u sistemu napajanja gorivom motora, koristili smo kad god je moguće i dizel gorivo D2 koje je jeftinije.

Urađena je automatizacija naše interne pumpe za istakanje goriva, koja je pored ostvarivanja plana racionalizacije i uštede 2 radna mesta, omogućila još bolje praćenje potrošnje goriva i detaljnije analize.



Učešće pojedinih troškova u ukupnim troškovima eksploatacije autobusa

Uparedna tabela godišnjih troškova za autobuse Stup-a Vršac za period 2005-2011

Godina	2005	2006	2007	2008	2009	2010	2011
Ukupno rezervni delovi u dinarima	22.109.130	20.347.998	19.632.455	20.992.378	23.300.826	21.666.884	23.522.298
Gume u dinarima	3.054.571	4.359.749	3.910.738	3.986.475	4.000.432	3.691.162	4.407.749
Gorivo u litrima	1.425.905	1.572.708	1.563.406	1.496.095	1.522.356	1.403.015	1.391.997
Gorivo u lit/100km	28,90	29,51	29,84	29,35	29,87	29,83	29,71
Gorivo u dinarima	73.397.191	95.965.839	91.096.722	103.937.030	98.024.163	114.873.497	141.862.219
Motorno ulje u litrima	11.312	10.518	11.610	10.281	9.044	8.182	7.558
Motorno ulje u lit/1000km	2,29	1,97	2,22	2,02	1,77	1,73	1,61
Motorno ulje u dinarima	1.660.660	1.709.974	1.826.518	1.726.069	1.819.312	1.795.412	2.003.056
Ostala ulja i masti u din.	1.119.581	1.116.655	1.037.731	1.113.513	1.271.674	1.205.446	1.485.126
Pomoćni mater. u dinarima	1.453.759	1.481.413	1.379.894	1.521.609	1.802.311	1.387.484	1.517.313
Usluge u din.	10.445.649	7.714.769	11.151.179	12.763.638	11.741.729	9.478.174	10.486.324
Ukupni troškovi u dinarima	116.265.537	124.981.628	130.035.237	146.040.712	141.960.447	154.098.059	185.284.085
Kilometraža	4.933.279	5.329.626	5.238.750	5.097.561	5.096.954	4.702.879	4.685.284
Ukupno dinara / km puta	23,57	23,91	25,22	29,10	27,85	32,76	39,54
Ukupni troškovi bez usluga u din.	105.819.888	117.266.859	118.884.058	133.277.074	130.218.718	144.619.885	174.797.761
Ukupni troš. bez usluga i goriva u din.	32.422.697	21.301.020	27.787.336	29.340.044	32.194.555	29.746.388	32.935.542

Pored navedenog najvećeg troška goriva, ostali troškovi pokazuju povećanje u nivou rasta kursa evra. Ovo je očekivano povećanje cena, jer je preko 90% rezervnih delova, auto guma, repro materijala i baznog ulja iz uvoza.

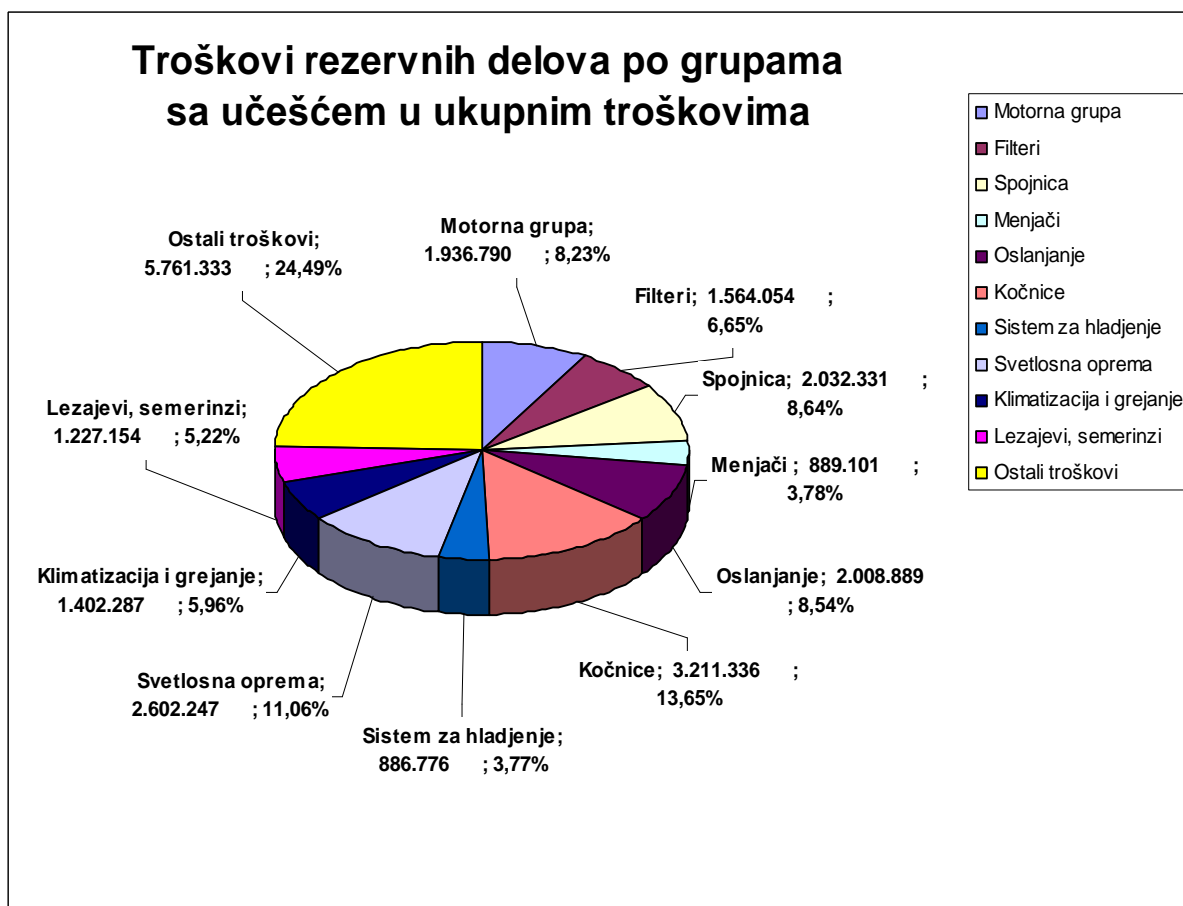
Troškovi usluga su održani na nivou iz prethodnih godina. U ukupnom iznosu troškova usluga, veliki deo, oko 4.700.000 dinara odlazi na obavezna osiguranja i troškove registracije autobusa, kao i na kasko osiguranje za 6 novijih autobusa. Zamenu prednjih vetrobranskih i bočnih stakala na autobusima radimo uslužno kod specijalizovanih firmi, takođe i popravku pumpi visokog pritiska, kompresora klime i turbina.

Ostatak troška usluga odlazi na obavezne servise u toku garancije za nove autobuse, centriranje prednjeg trapa zbog ušteda na troškovima guma i ostali manji troškovi. Takođe, u toku 2011 uradili smo, uslužno, na tehničkim pregledima van naše firme ukupno 34 tehničkih pregleda autobusa Stup-a Vršac, kako obavezna tako i za vanredne vožnje. Tehnički pregled Stup-a Vršac je, zbog građevinskih uslova, ograničen da može vršiti pregled samo vozila nižih od 4,05 metra, a mi imamo 8 autobusa van tih gabarita. Kada se bude radila prepravka objekta tehničkog pregleda u skladu sa novim pravilnikom, vodiće se računa da možemo zadovoljiti kriterijume za obavljanje tehničkih pregleda svih vozila, bez ograničenja.

Troškovi auto guma su povećani isključivo zbog povećanja cena. Cena auto guma konstantno raste od početka 2010 godine, tako da nova guma koja je u januaru 2011. godine koštala oko 32.300 dinara sada, početkom 2012 godine, ima cenu oko 43.200 dinara, što je povećanje od 34% za period od 15 meseci. Iako se svim mogućim akcijama koje podrazumevaju izbor odgovarajuće kvalitetne auto gume, zatim kontrola trapa i pritiska guma, kao i redovno protektiranje karkase guma za ponovo korišćenje, teško je smanjiti ovaj trošak ako se rast cena nastavi.

Potrošnja motornog ulja se smanjuje iz godine u godinu. U prethodnoj 2010. godini, potrošnja motornog ulja je bila 7.558 litara, odnosno 1,61lit/1.000 km, što je značajno smanjenje u odnosu na 2005 godinu, kada je potrošeno 11.312 litara, odnosno 2,29lit/1.000km, što je smanjenje od 49%. Problem, u finansijskom smislu, je što cena ulja takođe raste, u potpunosti prati cenu nafte, jer se bazno ulje i dobija preradom sirove nafte. Za novije motore, od Euro 3 do Euro 5, koristimo sintetičko motorno ulje, a za starije motore koristimo mineralno ulje.

Potrošnja rezervnih delova je u dužem vremenskom periodu od 7 godina na istom nivou u dinarima. Najveći udeo u rezervnim delovima čine delovi iz sistema za kočenje, motorne grupe i spojnice. Takodje 2.602.247 dinara, odnosno 11,06%, su troškovi električnih komponenti na autobusima i to je stavka čije relativno učešće kroz godine raste, zahvaljujući sve većem udelu elektronike na modernim autobusima. Tabela prikaz po grupama rezervnih delova prikazan je na sledećem grafikonu:



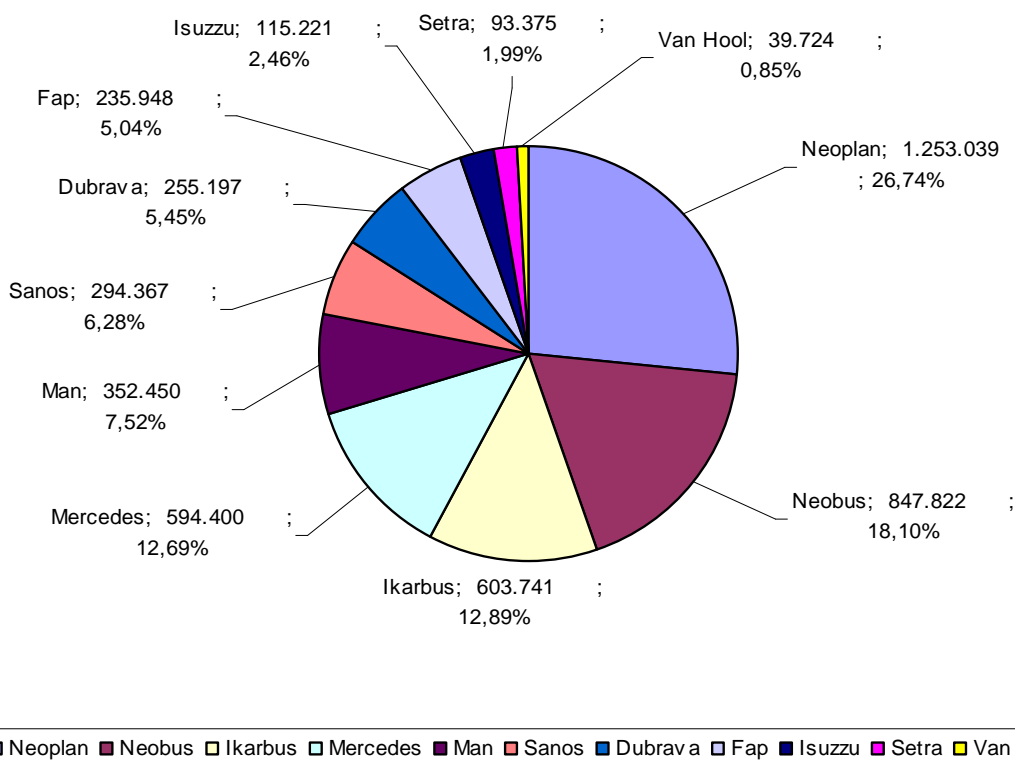
Troškovi rezervnih delova po grupama sa učešćem u ukupnim troškovima

6.2 STANJE VOZNOG PARKA

Vozni park Stup-a Vršac sačinjava više različitih vrsta autobusa od najbolja 4 Man Lions coach-a, preko Mercedes-a, Neoplana do najlošijih Sanosa, kojima se obavlja tek 6% svog saobraćaja. Najveći udeo u saobraćaju od 26% obavlja se sa 13 autobusa Neoplan. Grafički prikaz je ispod. U prethodnoj godini kupljena su 2 autobusa Man Lions coach, 2004 godišta, u odličnom stanju i jedan novi autobus Mercedes Intouro. Takođe, rashodovana su 2 autobusa marke Sanos i jedan autobus Tam.

Stanje voznog parka Stup-a Vršac i prosečna starost 63 autobusa zahtevaju obimno održavanje i popravke kako bi vozila mogla efikasno obavljati planirani režim saobraćaja. U vozila se ulaže u skladu sa klasom vozila, načinom korišćenja i godinom proizvodnje autobusa. Pokušava se uskladiti ulaganje u autobuse sa finansijskim mogućnostima firme i trenutnom likvidnošću. Pored tehničke ispravnosti, prati se i po potrebi popravljaju stanje spoljašnje oplata, šasije i enterijera kako bi autobusi bili u mogućnosti da kvalitetno obave prevoz putnika. U toku godine nekoliko autobusa se generalno karosira, a u većem broju se rade manje operacije popravki, delimične zamene limova, farbanja, i rešavaju se posledice manjih ili većih havarija.

Pređeni kilometri po vrsti autobusa i procentualno učešće u ukupno pređenim kilometrima



Pređeni kilometri po vrsti autobusa i procentualno učešće u ukupno pređenim kilometrima

Plan koji smo ostvarivali je što manje korišćenje autobusa bez klime u saobraćaju, pa u njih nismo vršili ni veća ulaganja. Odredjeni broj autobusa se svake godine generalno karosira , ali iz razloga starosti voznog parka (prosečna starost je veća od 15 godina) potrebno je kupovati nova vozila kako bi se mogao ostvariti plan u saobraćaju, za obavljanje redovnih linija i u većem obimu voziti vanredne vožnje. U prethodnoj godini generalno su remontovana sledeća vozila:

- Ikarbus IK 103p, godina proizvodnje 1995, reg.oznake VŠ 006-ŠL
- Neobus 29120, godina proizvodnje 1995 reg.oznake VŠ 011 WY
- Neoplan Spaceliner , godina proizvodnje 1990 reg.oznake VŠ 314-77, u toku radovi.

Naravno, neophodne su stalne manje ili veće popravke šasija i karoserija ostalih autobusa kako bi vozila bila bezbedna za saobraćaj. Sve popravke koje su posledica saobraćajnih udesa a nisu krivica naših vozača se popravljaju kod nas, a troškovi refundiraju od osiguravajućih kuća.

Autobusi, kao osnovna sredstva za rad, od najvećeg značaja su za uspešno poslovanje STUP-a „Vršac“, pa je u narednom periodu neophodno poboljšati starosnu strukturu voznog parka. Takodje, od naših zaposlenih, vozača i majstora, očekuje se kvalitetan rad kako bi se vozila eksploatisala pravilno, bila pouzdana i bezbedna u saobraćaju, a samim tim i kvalitet usluge koju pružamo našim putnicima biće na višem nivou.



7. FINANSIJSKO STANJE DRUŠTVA I PODACI ZA PROCENU STANJA DRUŠTVA

Na osnovu Zakona o računovodstvu i reviziji (S1.GL.R.S. br. 46/06 i Pravilnika o sadržini i formi finansijskih izveštaja S1.G1.R.S. br. 114/06 i 119/08) propisana je obaveza sastavljanja finansijskih izveštaja za tekuću poslovnu godinu na dan 31.XII 2011. godine.

Finansijski izveštaji treba da prikažu uspešnost poslovanja, stanje imovine, obaveza i kapitala preduzeća.

U cilju sastavljanja finansijskih izveštaja za 2011. godinu korišćen je računovodstveni postupak kojim se utvrđuje visina imovine, obaveza ,kapitala , prihoda i rashoda za jednogodišnji - tekući period. Primenjujući odredbe navedenog Zakona i Pravilnika a uz primenu Međunarodnih standarda finansijskog izveštavanja (MRS i MSFI) i našeg Pravilnika o računovodstvu i računovodstvenim politikama svi izveštaji su urađeni sa stanjem na 31.XII 2011. godine

Pre sastavljanja finansijskih izveštaja urađene su sve radnje na dan 31.XII 2011. godine: izvršen popis imovine, obaveza i kapitala, urađeno usaglašavanje popisa, potraživanja, obaveza (dugovanja), urađena obaveza ukalkulisavanja zarada zaposlenih, godišnji obračun amortizacije, urađena je konačna obaveza za PDV, obračuni kursnih i valutnih razlika, obračun odloženih poreskih obaveza i sredstava. Usaglašene su sve analitičke evidencije i glavne knjige i stvornih stanja. Sva dokumentacija koja služi za formiranje i knjiženje poslovnih promena kako izlaznih dokumenata za prihod, odnosno ulaznih dokumenata i obračunaračuni od poverilaca (dobavljača) su prispeli i evidentirani pod 31. XII 2011. godine.

Na taj način su u potpunosti izbegnuti propusti „ sedam smrtnih grehova u računovodstvu „

1. priznavanje (obuhvatanje) prihoda sumnjivog kvaliteta,
2. knjiženje lažnog prihoda,
3. povećanje dobiti jednomokratnim zaradama,
4. priznavanje tekućih troškova u narednom obračunskom periodu,
5. izbegavanje da se proknjiže obaveze ili njihovo neopravdano smanjenje,
6. priznavanje tekućeg prihoda u tekućem poslovnom periodu kao posebnih troškova,
7. prikazivanje budućih troškova u tekućem poslovnom periodu kao posebnih troškova.

Tako urađeni finansijski izveštaji prikazuju da je uz prosečno 242 zaposlenih ostvarilo pozitivne rezultate za 2011. godinu i da oni iznose:

PRIHODI	<u>486.517.710,96</u>
201- poslovni prihodi	484.145.445,75
215- finansij ski prihodi	890.226,88
217- ostali prihodi	1.482.038,29
RASHODI	<u>479.648.817,37</u>
207-poslovni rashodi	476.532.116,85
216- finansijski rashodi	3.116.700,80
218- ostali rashodi	122.667,81

Na osnovu datih podataka prihodi su veći od rashoda za 6.868.893,59 dinara i predstavljaju dobitak pre oporezivanja.

U skladu sa međunarodnim standardima finansijskog izveštavanja (MRS) a u cilju utvrđivanja ukupnog rezultata i neto dobitka (ostvarene dobiti posle oporezivanja) uređeno je vrednovanje (odmeravanje) imovine, obaveza, prihoda i rashoda.

Urađen je obračun odloženih poreskih obaveza i odloženih poreskih sredstava tj. privremenih razlika u skladu sa MRS-12 knjigovodstvene sadašnje vrednosti osnovnih sredstava i neotpisane sadašnje poreske vrednosti u na dan bilansa, i utvrđen prihod za dobit od odloženih poreskih sredstava i iznosu od 1.193.804,74 dinara koji uvećava neto dobitak za 2011. godinu

Takođe je urađen obračun tekućeg poreza na dobit iz rezultata i na osnovu poreskog bilansa PB-1 i PDP- poreske prijave na dobit uz primenu prava na poreski kredit na obrascu PK a rezultata i porez na dobit iz korekcije rashoda i prihoda) Završni račun za 2011. godinu prikazuje:

Vrste dobiti	godina 2010	godina 2011
dobitak pre oporezivanja	1.330.010,20	6.832.893,59
porez	633.249,00	923.757,00
neto dobitak	696.761,20	5.945.136,59
osnovna zarada po akciji	19	164

Neio dobitak od **5.945.136,59** dinara ostaje za raspoređivanje.

Naziv : STUP "Vršac" A.D.

Sediste : Vršac, Stepe Stepanovića 9

BILANS STANJA



7005005972034

na dan 31.12.2011. godine

- u hiljadama dinara

Grupa racuna, racun	POZICIJA	AOP	Napomena broj	Iznos	
				Tekuca godina	Prethodna godina
1	2	3	4	5	6
	AKTIVA				
	A. STALNA IMOVINA (002+003+004+005+009)	001		173055	170028
00	I. NEUPLACENI UPISANI KAPITAL	002			
012	II. GOODWILL	003			
01 bez 012	III. NEMATERIJALNA ULAGANJA	004			
	IV. NEKRETNINE, POSTROJENJA, OPREMA I BIOLOSKA SREDSTVA (006+007+008)	005		170419	167392
020, 022, 023, 026, 027(deo), 028 (deo), 029	1. Nekretnine, postrojenja i oprema	006		170419	167392
024, 027(deo), 028 (deo)	2. Investicione nekretnine	007			
021, 025, 027(deo), 028(deo)	3. Bioloska sredstva	008			
	V. DUGOROCNI FINANSIJSKI PLASMANI (010+011)	009		2636	2636
030 do 032, 039 (deo)	1. Ucesca u kapitalu	010		2636	2636
033 do 038, 039 (deo) minus 037	2. Ostali dugorocni finansijski plasmani	011			
	B. OBRTNA IMOVINA (013+014+015)	012		62895	58372
10 do 13, 15	I. ZALIHE	013		19625	18494
14	II. STALNA SREDSTVA NAMENJENA PRODAJI I SREDSTVA POSLOVANJA KOJE SE OBUSTAVLJA	014			
	III. KRATKOROCNA POTRAZIVANJA, PLASMANI I GOTOVINA (016+017+018+019+020)	015		43270	39878
20, 21 i 22, osim 223	1. Potrazivanja	016		23503	23318
223	2. Potrazivanja za vise placen porez na dobitak	017			
23 minus 237	3. Kratkoročni finansijski plasmani	018		3043	3055
24	4. Gotovinski ekvivalenti i gotovina	019		11184	9022

Grupa racuna, racun	P O Z I C I J A	AOP	Napomena broj	I z n o s	
				Tekuca godina	Prethodna godina
1	2	3	4	5	6
27 i 28 osim 288	5. Porez na dodatu vrednost i aktivna vremenska razgranicenja	020		5540	4483
288	V. ODLOZENA PORESKA SREDSTVA	021		4530	4530
	G. POSLOVNA IMOVINA (001+012 +021)	022		240480	232930
29	D. GUBITAK IZNAD VISINE KAPITALA	023			
	Dj. UKUPNA AKTIVA (022+023)	024		240480	232930
88	E. VANBILANSNA AKTIVA	025		13593	11496
	PASIVA				
	A.KAPITAL (102+103+104+105+106-107+108-109-110)	101		171171	170231
30	I. OSNOVNI KAPITAL	102		163330	163330
31	II. NEUPLACENI UPISANI KAPITAL	103			
32	III. REZERVE	104		1199	1199
330 i 331	IV. REVALORIZACIONE REZERVE	105			
332	V. NEREALIZOVANI DOBICI PO OSNOVU HARTIJA OD VREDNOSTI	106			
333	VI. NEREALIZOVANI GUBICI PO OSNOVU HARTIJA OD VREDNOSTI	107			
34	VII. NERASPOREDJENI DOBITAK	108		6642	5702
35	VIII. GUBITAK	109			
037 i 237	IX. OTKUPLJENE SOPSTVENE AKCIJE	110			
	B. DUGOROCNA REZERVISANJA I OBAVEZE (112+113+116)	111		69309	62699
40	I. DUGOROCNA REZERVISANJA	112			
41	II. DUGOROCNE OBAVEZE (114+115)	113		4172	12175
414, 415	1. Dugorocni krediti	114			
41 bez 414 i 415	2. Ostale dugorocne obaveze	115		4172	12175
	III. KRATKOROCNE OBAVEZE (117+118+119+120+121+122)	116		65137	50524
42, osim 427	1. Kratkoročne finansijske obaveze	117		7904	14080
427	2. Obaveze po osnovu sredstava namenjenih prodaji i sredstava poslovanja koje se obustavlja	118			
43 i 44	3. Obaveze iz poslovanja	119		43891	33479
45 i 46	4. Ostale kratkoročne obaveze	120		10775	844
47, 48 osim 481 i 49 osim 498	5. Obaveze po osnovu poreza na dodatu vrednost i ostalih javnih prihoda i pasivna vremenska razgranicenja	121		2277	2084
481	6. Obaveze po osnovu poreza na dobitak	122		290	37

Grupa racuna, racun	P O Z I C I J A	AOP	Napomena broj	I z n o s	
				Tekuca godina	Prethodna godina
1	2	3	4	5	6
498	V. ODLOZENE PORESKE OBAVEZE	123			
	G. UKUPNA PASIVA (101+111 +123)	124		240480	232930
89	D. VANBILANSNA PASIVA	125		13593	11496

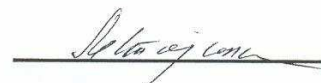
U 31. XII 2011 dana 3. 2. 2012. godine

Lice odgovorno za sastavljanje
finansijskog izveštaja





Zakonski zastupnik



Obrazac propisan Pravilnikom o sadržini i formi obrazaca finansijskih izveštaja za privredna društva, zadruge, druga pravna lica i preduzetnike ("Sluzbeni glasnik RS", br.114/06, 5/07, 119/08 i 2/10)

Naziv :STUP "Vršac" A.D.

Sediste : Vršac, Stepe Stepanovića 9

BILANS USPEHA



7005005972041

u period 01.01.2011 do 31.12.2011

- u hiljadama dinara

Grupa racuna, racun	POZICIJA	AOP	Napomena broj	Iznos	
				Tekuca godina	Prethodna godina
1	2	3	4	5	6
	A. PRIHODI I RASHODI IZ REDOVNOG POSLOVANJA				
	I. POSLOVNI PRIHODI (202+203+204-205+206)	201		484146	439919
60 i 61	1.Prihodi od prodaje	202		483097	436570
62	2. Prihodi od aktiviranja ucinaka i robe	203			
630	3. Povecanje vrednosti zaliha ucinaka	204			
631	4. Smanjenje vrednosti zaliha ucinaka	205			
64 i 65	5. Ostali poslovni prihodi	206		1049	3349
	II. POSLOVNI RASHODI (208 DO 212)	207		476532	437442
50	1. Nabavna vrednost prodate robe	208		14	13
51	2. Troškovi materijala	209		195984	156252
52	3. Troškovi zarada, naknada zarada i ostali licni rashodi	210		177942	179575
54	4. Troškovi amortizacije i rezervisanja	211		42108	40125
53 i 55	5. Ostali poslovni rashodi	212		60484	61477
	III. POSLOVNI DOBITAK (201-207)	213		7614	2477
	IV. POSLOVNI GUBITAK (207-201)	214			
66	V. FINANSIJSKI PRIHODI	215		890	2395
56	VI. FINANSIJSKI RASHODI	216		3117	5742
67 i 68	VII. OSTALI PRIHODI	217		1482	1128
57 i 58	VIII. OSTALI RASHODI	218		0	122
	IX. DOBITAK IZ REDOVNOG POSLOVANJA PRE OPOREZIVANJA (213-214+ 215-216+217-218)	219		6869	136
	X. GUBITAK IZ REDOVNOG POSLOVANJA PRE OPOREZIVANJA (214-213- 215+216-217+218)	220			
69 - 59	XI. NETO DOBITAK POSLOVANJA KOJE SE OBUSTAVLJA	221			
59 - 69	XII. NETO GUBITAK POSLOVANJA KOJE SE OBUSTAVLJA	222			

- u hiljadama dinara

Grupa racuna, racun	POZICIJA	AOP	Napomena broj	Iznos	
				Tekuca godina	Prethodna godina
1	2	3	4	5	6
	B. DOBITAK PRE OPOREZIVANJA (219-220+221-222)	223		6869	136
	V. GUBITAK PRE OPOREZIVANJA (220-219+222-221)	224			
	G. POREZ NA DOBITAK				
721	1. Poreski rashod perioda	225		924	633
722	2. Odloženi poreski rashodi perioda	226			
722	3. Odloženi poreski prihodi perioda	227		0	1194
723	D. Isplacena licna primanja poslodavcu	228			
	Dj. NETO DOBITAK (223- 224- 225- 226+ 227- 228)	229		5945	697
	E. NETO GUBITAK (224- 223+ 225+ 226- 227 + 228)	230			
	Ä...Ä": NETO DOBITAK KOJI PRIPADA MANJINSKIM ULAGACIMA	231		5945	697
	Z. NETO DOBITAK KOJI PRIPADA VLASNICIMA MATICNOG PRAVNOG LICA	232			
	I. ZARADA PO AKCIJI				
	1. Osnovna zarada po akciji	233		164	19
	2. Umanjenja (razvodnjena) zarada po akciji	234			


U Bjuzij 31.XII 2011 dana 3. 2. 2012. godine

Lice odgovorno za sastavljanje
finansijskog izvestaja





Zakonski zastupnik



Obrazac propisan Pravilnikom o sadržini i formi obrazaca finansijskih izvestaja za privredna društva, zadruge, druga pravna lica i preduzetnike ("Sluzbeni glasnik RS", br.114/06, 5/07, 119/08 i 2/10)

Naziv :STUP "Vršac" A.D.

Sedište : Vršac, Stepe Stepanovića 9

IZVESTAJ O TOKOVIMA GOTOVINE



7005005972058

u periodu od 01.01.2011. do 31.12.2011. godine

- u hiljadama dinara

POZICIJA	AOP	Iznos	
		Tekuca godina	Prethodna godina
1	2	3	4
A. TOKOVI GOTOVINE IZ POSLOVNIH AKTIVNOSTI			
I. Prilivi gotovine iz poslovnih aktivnosti (1 do 3)	301	531903	480265
1. Prodaja i primljeni avansi	302	530410	476472
2. Primljene kamate iz poslovnih aktivnosti	303	255	249
3. Ostali prilivi iz redovnog poslovanja	304	1238	3544
II. Odlivi gotovine iz poslovnih aktivnosti (1 do 5)	305	479259	457274
1. Isplate dobavljačima i dati avansi	306	283739	242479
2. Zarade, naknade zarada i ostali licni rashodi	307	167168	178731
3. Placene kamate	308	2596	4353
4. Porez na dobitak	309	670	596
5. Placanja po osnovu ostalih javnih prihoda	310	25086	31115
III. Neto priliv gotovine iz poslovnih aktivnosti (I-II)	311	52644	22991
IV. Neto odliv gotovine iz poslovnih aktivnosti (II-I)	312		
B. TOKOVI GOTOVINE IZ AKTIVNOSTI INVESTIRANJA			
I. Prilivi gotovine iz aktivnosti investiranja (1 do 5)	313		
1. Prodaja akcija i udela (neto prilivi)	314		
2. Prodaja nematerijalnih ulaganja, nekretnina, postrojenja, opreme i bioloških sredstava	315		
3. Ostali finansijski plasmani (neto prilivi)	316		
4. Primljene kamate iz aktivnosti investiranja	317		
5. Primljene dividende	318		
II. Odlivi gotovine iz aktivnosti investiranja (1 do 3)	319	38092	9471
1. Kupovina akcija i udela (neto odlivi)	320		
2. Kupovina nematerijalnih ulaganja, nekretnina, postrojenja, opreme i bioloških sredstava	321	35049	6417
3. Ostali finansijski plasmani (neto odlivi)	322	3043	3054
III. Neto priliv gotovine iz aktivnosti investiranja (I-II)	323		
IV. Neto odliv gotovine iz aktivnosti investiranja (II-I)	324	38092	9471

POZICIJA	AOP	Iznos	
		Tekuca godina	Prethodna godina
1	2	3	4
V. TOKOVI GOTOVINE IZ AKTIVNOSTI FINANSIRANJA			
I. Prilivi gotovine iz aktivnosti finansiranja (1 do 3)	325	0	8000
1. Uvecanje osnovnog kapitala	326		
2. Dugorocni i kratkorocni krediti (neto prilivi)	327	0	8000
3. Ostale dugorocne i kratkorocne obaveze	328		
II. Odlivi gotovine iz aktivnosti finansiranja (1 do 4)	329	12418	20750
1. Otkup sopstvenih akcija i udela	330		
2. Dugorocni i kratkorocni krediti i ostale obaveze (neto odlivi)	331	0	9035
3. Finansijski lizing	332	7413	6710
4. Isplacene dividende	333	5005	5005
III. Neto priliv gotovine iz aktivnosti finansiranja (I - II)	334		
IV. Neto odliv gotovine iz aktivnosti finansiranja (II - I)	335	12418	12750
G. SVEGA PRILIVI GOTOVINE (301+313+325)	336	531903	488265
D. SVEGA ODLIVI GOTOVINE (305+319+329)	337	529769	487495
Dj. NETO PRILIVI GOTOVINE (336-337)	338	2134	770
E. NETO ODLIV GOTOVINE (337-336)	339		
Å...Å. GOTOVINA NA POCETKU OBRACUNSKOG PERIODA	340	9022	8111
Z. POZITIVNE KURSNE RAZLIKE PO OSNOVU PRERACUNA GOTOVINE	341	28	141
I. NEGATIVNE KURSNE RAZLIKE PO OSNOVU PRERACUNA GOTOVINE	342		
J. GOTOVINA NA KRAJU OBRACUNSKOG PERIODA (338-339+340+341-342)	343	11184	9022

U Beogradu 31. XII 2011 dana 3. 2. 2012. godine

Lice odgovorno za sastavljanje
finansijskog izvestaja

[Signature]



Zakonski zastupnik

[Signature]

Obrazac propisan Pravilnikom o sadržini i formi obrazaca finansijskih izvestaja za privredna društva, zadruge, druga pravna lica i preduzetnike ("Sluzbeni glasnik RS", br.114/06 , 5/07, 119/08 i 2/10)

Naziv :STUP "Vršac" A.D.

Sediste : Vršac, Stepe Stepanovića 9

IZVEŠTAJ O PROMENAMA NA KAPITALU



7005005972072

u periodu od 01.01.2011. do 31.12.2011. godine

- u hiljadama dinara

Red. br.	O P I S	AOP	Osnovni kapital (grupa 30 bez 309)	AOP	Ostali kapital (racun 309)	AOP	Neuplaceni upisani kapital (grupa 31)	AOP	Emisiona premija (racun 320)
	1		2		3		4		5
1	Stanje na dan 01.01. prethodne godine _____	401	163330	414		427		440	
2	Ispravka materijalno znacajnih gresaka i promena racunovodstvenih politika u prethodnoj godini - povecanje	402		415		428		441	
3	Ispravka materijalno znacajnih gresaka i promena racunovodstvenih politika u prethodnoj godini - smanjenje	403		416		429		442	
4	Korigovano pocetno stanje na dan 01.01. prethodne godine _____ (red.br. 1+2-3)	404	163330	417		430		443	
5	Ukupna povecanja u prethodnoj godini	405		418		431		444	
6	Ukupna smanjenja u prethodnoj godini	406		419		432		445	
7	Stanje na dan 31.12. prethodne godine _____ (red.br. 4+5-6)	407	163330	420		433		446	
8	Ispravka materijalno znacajnih gresaka i promena racunovodstvenih politika u tekucoj godini - povecanje	408		421		434		447	
9	Ispravka materijalno znacajnih gresaka i promena racunovodstvenih politika u tekucoj godini - smanjenje	409		422		435		448	
10	Korigovano pocetno stanje na dan 01.01. tekuce godine _____ (red.br. 7+8-9)	410	163330	423		436		449	
11	Ukupna povecanja u tekucoj godini	411		424		437		450	
12	Ukupna smanjenja u tekucoj godini	412		425		438		451	
13	Stanje na dan 31.12. tekuce godine _____ (red.br. 10+11-12)	413	163330	426		439		452	


Red. br.	OPIS	AOP	Rezerve (racun 321, 322)	AOP	Revalorizacije rezerve (racuni 330 i 331)	AOP	Nerealizovani dobiti po osnovu hartija od vrednosti (racun 332)	AOP	Nerealizovani gubici po osnovu hartija od vrednosti (racun 333)
	1		6		7		8		9
1	Stanje na dan 01.01. prethodne godine _____	453	1199	466		479		492	
2	Ispravka materijalno znacajnih gresaka i promena racunovodstvenih politika u prethodnoj godini - povecanje	454		467		480		493	
3	Ispravka materijalno znacajnih gresaka i promena racunovodstvenih politika u prethodnoj godini - smanjenje	455		468		481		494	
4	Korigovano pocetno stanje na dan 01.01. prethodne godine _____ (red.br. 1+2-3)	456	1199	469		482		495	
5	Ukupna povecanja u prethodnoj godini	457		470		483		496	
6	Ukupna smanjenja u prethodnoj godini	458		471		484		497	
7	Stanje na dan 31.12. prethodne godine _____ (red.br. 4+5-6)	459	1199	472		485		498	
8	Ispravka materijalno znacajnih gresaka i promena racunovodstvenih politika u tekucoj godini - povecanje	460		473		486		499	
9	Ispravka materijalno znacajnih gresaka i promena racunovodstvenih politika u tekucoj godini - smanjenje	461		474		487		500	
10	Korigovano pocetno stanje na dan 01.01. tekuce godine _____ (red.br. 7+8-9)	462	1199	475		488		501	
11	Ukupna povecanja u tekucoj godini	463		476		489		502	
12	Ukupna smanjenja u tekucoj godini	464		477		490		503	
13	Stanje na dan 31.12. tekuce godine _____ (red.br. 10+11-12)	465	1199	478		491		504	

Red. br.	O P I S	AOP	Nerasporedjeni dobitak (grupa 34)	AOP	Gubitak do visine kapitala (grupa 35)	AOP	Otkupljene sopstvene akcije i udeli (racun 037,237)	AOP	Ukupno (kol.2+3+4+5+6+7+8-9+10-11-12)
	1		10		11		12		13
1	Stanje na dan 01.01. prethodne godine _____	505	10011	518		531		544	174540
2	Ispravka materijalno znacajnih gresaka i promena racunovodstvenih politika u prethodnoj godini - povecanje	506		519		532		545	
3	Ispravka materijalno znacajnih gresaka i promena racunovodstvenih politika u prethodnoj godini - smanjenje	507		520		533		546	
4	Korigovano pocetno stanje na dan 01.01. prethodne godine _____ (red.br. 1+2-3)	508	10011	521		534		547	174540
5	Ukupna povecanja u prethodnoj godini	509	696	522		535		548	696
6	Ukupna smanjenja u prethodnoj godini	510	5005	523		536		549	5005
7	Stanje na dan 31.12. prethodne godine _____ (red.br. 4+5-6)	511	5702	524		537		550	170231
8	Ispravka materijalno znacajnih gresaka i promena racunovodstvenih politika u tekucoj godini - povecanje	512		525		538		551	
9	Ispravka materijalno znacajnih gresaka i promena racunovodstvenih politika u tekucoj godini - smanjenje	513		526		539		552	
10	Korigovano pocetno stanje na dan 01.01. tekuce godine _____ (red.br. 7+8-9)	514	5702	527		540		553	170231
11	Ukupna povecanja u tekucoj godini	515	5945	528		541		554	5945
12	Ukupna smanjenja u tekucoj godini	516	5005	529		542		555	5005
13	Stanje na dan 31.12. tekuce godine _____ (red.br. 10+11-12)	517	6642	530		543		556	171171

Red. br.	OPIS	AOP	Gubitak iznad visine kapitala (grupa 29)
	1		14
1	Stanje na dan 01.01. prethodne godine _____	557	
2	Ispravka materijalno znacajnih gresaka i promena racunovodstvenih politika u prethodnoj godini - povecanje	558	
3	Ispravka materijalno znacajnih gresaka i promena racunovodstvenih politika u prethodnoj godini - smanjenje	559	
4	Korigovano pocetno stanje na dan 01.01. prethodne godine _____ (red.br. 1+2-3)	560	
5	Ukupna povecanja u prethodnoj godini	561	
6	Ukupna smanjenja u prethodnoj godini	562	
7	Stanje na dan 31.12. prethodne godine _____ (red.br. 4+5-6)	563	
8	Ispravka materijalno znacajnih gresaka i promena racunovodstvenih politika u tekucoj godini - povecanje	564	
9	Ispravka materijalno znacajnih gresaka i promena racunovodstvenih politika u tekucoj godini - smanjenje	565	
10	Korigovano pocetno stanje na dan 01.01. tekuce godine _____ (red.br. 7+8-9)	566	
11	Ukupna povecanja u tekucoj godini	567	
12	Ukupna smanjenja u tekucoj godini	568	
13	Stanje na dan 31.12. tekuce godine _____ (red.br. 10+11-12)	569	

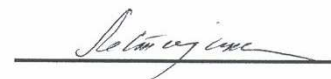
U Papercy 21-XII 2011 dana 3. 2. 2012. godine

Lice odgovorno za sastavljanje
finansijskog izvestaja





Zakonski zastupnik



Obrazac propisan Pravilnikom o sadrzini i formi obrazaca finansijskih izvestaja za privredna drustva, zadruge, druga pravna lica i preduzetnike ("Sluzbeni glasnik RS", br.114/06, 5/07, 119/08 i 2/10)

Naziv : STUP "Vršac" A.D.

Sediste : Vršac, Stepe Stepanovića 9

STATISTICKI ANEKS



7005005972065

za 2011. godinu

I OPSTI PODACI O PRAVNOM LICU ODNOSNO PREDUZETNIKU

OPIS	AOP	Tekuca godina	Prethodna godina
1	2	3	4
1. Broj meseci poslovanja (oznaka od 1 do 12)	601	12	12
2. Oznaka za velicinu (oznaka od 1 do 3)	602	2	2
3. Oznaka za vlasnistvo (oznaka od 1 do 5)	603	2	2
4. Broj stranih (pravnih ili fizickih) lica koja imaju ucesce u kapitalu	604		
5. Prosecan broj zaposlenih na osnovu stanja krajem svakog meseca (ceo broj)	605	242	254

II BRUTO PROMENE NEMATERIJALNIH ULAGANJA I NEKRETNINA, POSTROJENJA, OPREME I BIOLOSKIH SREDSTAVA

- iznosi u hiljadama dinara

Grupa racuna, racun	OPIS	AOP	Bruto	Ispravka vrednosti	Neto (kol. 4-5)
1	2	3	4	5	6
01	1. Nematerijalna ulaganja				
	1.1. Stanje na pocetku godine	606			
	1.2. Povecanja (nabavke) u toku godine	607		XXXXXXXXXXXX	
	1.3. Smanjenja u toku godine	608		XXXXXXXXXXXX	
	1.4. Revalorizacija	609		XXXXXXXXXXXX	
	1.5. Stanje na kraju godine (606+607-608+609)	610			
02	2. Nekretnine, postrojenja, oprema i bioloska sredstva				
	2.1. Stanje na pocetku godine	611	471857	304465	167392
	2.2. Povecanja (nabavke) u toku godine	612	45135	XXXXXXXXXXXX	45135
	2.3. Smanjenja u toku godine	613	3412	XXXXXXXXXXXX	42108
	2.4. Revalorizacija	614		XXXXXXXXXXXX	
	2.5. Stanje na kraju godine (611+612-613+614)	615	513580	343161	170419

Grupa racuna, racun	O P I S	AOP	Tekuca godina	Prethodna godina
1	2	3	4	5
10	1. Zalihe materijala	616	18954	17672
11	2. Nedovrsena proizvodnja	617		
12	3. Gotovi proizvodi	618		
13	4. Roba	619	33	19
14	5. Stalna sredstva namenjena prodaji	620		
15	6. Dati avansi	621	638	803
	7. SVEGA (616+617+618+619+620+621=013+014)	622	19625	18494

IV STRUKTURA OSNOVNOG KAPITALA

- iznosi u hiljadama dinara

Grupa racuna, racun	O P I S	AOP	Tekuca godina	Prethodna godina
1	2	3	4	5
300	1. Akcijski kapital	623	163330	163330
	u tome : strani kapital	624		
301	2. Udeli drustva sa ogranicenom odgovornoscu	625		
	u tome : strani kapital	626		
302	3. Ulozi clanova ortackog i komanditnog drustva	627		
	u tome : strani kapital	628		
303	4. Drzavni kapital	629		
304	5. Društveni kapital	630		
305	6. Zadružni udeli	631		
309	7. Ostali osnovni kapital	632		
30	SVEGA (623+625+627+629+630+631+632=102)	633	163330	163330

V STRUKTURA AKCIJSKOG KAPITALA

- broj akcija kao ceo broj

- iznosi u hiljadama dinara

Grupa racuna, racun	O P I S	AOP	Tekuca godina	Prethodna godina
1	2	3	4	5
	1. Obicne akcije			
	1.1. Broj obicnih akcija	634	36288	36288
deo 300	1.2. Nominalna vrednost obicnih akcija - ukupno	635	163330	163330
	2. Prioritetne akcije			
	2.1. Broj prioriternih akcija	636		
deo 300	2.2. Nominalna vrednost prioriternih akcija - ukupno	637		
300	3. SVEGA -nominalna vrednost akcija (635+637=623)	638	163330	163330

Grupa racuna, racun	O P I S	AOP	Tekuca godina	Prethodna godina
1	2	3	4	5
20	1. Potrazivanja po osnovu prodaje (stanje na kraju godine 639 <= 016)	639	23503	23318
43	2. Obaveze iz poslovanja (stanje na kraju godine 640 <= 119)	640	43891	33479
deo 228	3. Potrazivanja u toku godine od drustava za osiguranje za naknadu stete (dugovni promet bez pocetnog stanja)	641		
27	4. Porez na dodatu vrednost - prehodni porez (godisnji iznos po poreskim prijavama)	642	47440	34119
43	5. Obaveze iz poslovanja (potrazni promet bez pocetnog stanja)	643	360812	262892
450	6. Obaveze za neto zarade i naknade zarada (potrazni promet bez pocetnog stanja)	644	95028	97302
451	7. Obaveze za porez na zarade i naknade zarada na teret zaposlenog (potrazni promet bez pocetnog stanja)	645	13327	13849
452	8. Obaveze za doprinose na zarade i naknade zarada na teret zaposlenog (potrazni promet bez pocetnog stanja)	646	23625	24575
461, 462 i 723	9. Obaveze za dividende, ucesce u dobitku i licna primanja poslodavca (potrazni promet bez pocetnog stanja)	647	5005	5005
465	10. Obaveze prema fizickim licima za naknade po ugovorima (potrazni promet bez pocetnog stanja)	648	701	66
47	11. Obaveze za PDV (godisnji iznos po poreskim prijavama)	649	71986	63751
	12. Kontrolni zbir (od 639 do 649)	650	685318	558356

VII DRUGI TROSKOVI I RASHODI

- iznosi u hiljadama dinara

Grupa racuna, racun	O P I S	AOP	Tekuca godina	Prethodna godina
1	2	3	4	5
513	1. Troškovi goriva i energije	651	158846	124271
520	2. Troškovi zarada i naknada zarada (bruto)	652	131980	135726
521	3. Troškovi poreza i doprinosa na zarade i naknade zarada na teret poslodavca	653	25149	25387
522, 523, 524 i 525	4. Troškovi naknada fizickim licima (bruto) po osnovu ugovora	654	683	102
526	5. Troškovi naknada clanovima upravnog i nadzornog odbora (bruto)	655	867	759
529	6. Ostali licni rashodi i naknade	656	19263	17601
53	7. Troškovi proizvodnih usluga	657	45788	47839
533, deo 540 i deo 525	8. Troškovi zakupnina	658		
deo 533, deo 540 i deo 525	9. Troškovi zakupnina zemljista	659		
536, 537	10. Troškovi istrazivanja i razvoja	660		
540	11. Troškovi amortizacije	661	42108	40125
552	12. Troškovi premija osiguranja	662	5853	5781
553	13. Troškovi platnog prometa	663	1251	1099

Grupa racuna, racun	OPIS	AOP	Tekuca godina	Prethodna godina
1	2	3	4	5
554	14. Troškovi članarina	664	605	278
555	15. Troškovi poreza	665	1263	1374
556	16. Troškovi doprinosa	666	911	921
562	17. Rashodi kamata	667		
deo 560, deo 561 i 562	18. Rashodi kamata i deo finansijskih rashoda	668	3116	5742
deo 560, deo 561 i deo 562	19. Rashodi kamata po kreditima od banaka i dfo	669		
deo 579	20. Rashodi za humanitarne, kulturne, zdravstvene, obrazovne, naučne i verske namene, za zaštitu čovekove sredine i za sportske namene	670		
	21. Kontrolni zbir (od 651 do 670)	671	437683	407005

VIII DRUGI PRIHODI

- iznosi u hiljadama dinara

Grupa racuna, racun	OPIS	AOP	Tekuca godina	Prethodna godina
1	2	3	4	5
60	1. Prihodi od prodaje robe	672	1404	925
640	2. Prihodi od premija, subvencija, dotacija, regresa, kompenzacija i povraćaja poreskih dazbina	673	1049	3349
641	3. Prihodi po osnovu uslovljenih donacija	674		
deo 650	4. Prihodi od zakupnina za zemljište	675		
651	5. Prihodi od članarina	676		
deo 660, deo 661, 662	6. Prihodi od kamata	677	255	249
deo 660, deo 661 i deo 662	7. Prihodi od kamata po racunima i depozitima u bankama i ostalim finansijskim organizacijama	678		
deo 660, deo 661 i deo 669	8. Prihodi na osnovu dividendi i ucesca u dobitku	679		
	9. Kontrolni zbir (672 do 679)	680	2708	4523

OPIS	AOP	Tekuca godina	Prethodna godina
1	2	3	4
1. Obaveze za akcize (prema godisnjem obracunu akciza)	681		
2. Obracunate carine i druge uvozne dazbine (ukupan godisnji iznos prema obracunu)	682		
3. Kapitalne subvencije i druga drzavna dodeljivanja za izgradnju i nabavku osnovnih sredstava i nematerijalnih ulaganja	683		
4. Drzavna dodeljivanja za premije, regres i pokrice tekucih troskova poslovanja	684		
5. Ostala drzavna dodeljivanja	685		
6. Primljene donacije iz inostranstva i druga bespovratna sredstva u novcu ili naturi od inostranih pravnih i fizickih lica	686		
7. Licna primanja preduzetnika iz neto dobitka (popunjavaju samo preduzetnici)	687		
8. Kontrolni zbir (od 681 do 687)	688		

U Beogradu 31. XII 2011 dana 3. 2. 2012. godine

Lice odgovorno za sastavljanje
finansijskog izvestaja

[Signature]



Zakonski zastupnik

[Signature]

Obrazac propisan Pravilnikom o sadrzini i formi obrazaca finansijskih izvestaja za privredna drustva, zadruge, druga pravna lica i preduzetnike ("Sluzbeni glasnik RS", br.114/06, 5/07, 119/08 i 2/10)

PRIHODI OD PRODAJE

Prihodi od prodaje odnose se na:

	U hiljadama RSD	
	2010.	2011
Prihodi od prodaje na domaćem tržištu:		
- prihodi od prodaje robe	784	1.190
- prihodi od prodaje proizvoda i usluga	392.142	441.398
Prihodi od prodaje na inostranom tržištu:		
- prihodi od prodaje proizvoda i usluga	43.644	40.509
	<u>436.570</u>	<u>483.097</u>

OSTALI POSLOVNI PRIHODI

Ostali poslovni prihodi odnose se na:

	U hiljadama RSD	
	2010.	2011
Prihodi od regresa	308	306
Prihodi od zakupnina	775	743
Prihodi od subvencija	2266	
	<u>3.349</u>	<u>1.049</u>

TROŠKOVI ZARADA, NAKNADA ZARADA I OSTALI LIČNI RASHODI

Troškovi zarada, naknada zarada i ostali lični rashodi odnose se na:

	U hiljadama RSD	
	2010.	2011
Troškovi zarada i naknada zarada (bruto)	135.726	131.980
Troškovi poreza i doprinosa na zarade i naknade zarada na teret poslodavca	25.387	25.149
Troškovi naknada po ugovoru o delu	102	684
Troškovi naknada članovima upravnog i nadzornog odbora	759	868
Ostali lični rashodi i naknade:		
- naknada troškova zaposlenima na službenom putu	4.718	5.418
- naknade troškova prevoza na rad i sa rada	8.307	9.629
- otpremnine	1.599	1.611
- jubilarne nagrade	274	434
- solidarna pomoć zaposlenom	315	409
- stipendije i krediti učenicima i studentima	2.360	1.589
- razna davanja fizičkim licima koja nisu zaposleni	-	-
- sponzorstva	28	170
	<u>179.575</u>	<u>177.941</u>

TROŠKOVI AMORTIZACIJE I REZERVISANJA

Troškovi amortizacije i rezervisanja odnose se na:

	U hiljadama RSD	
	2010	2011
Troškovi amortizacije	40.125	42.108
Rezervisanja za naknade i druge beneficije zaposlenih		
Ostala dugoročna rezervisanja		
	40.125	42.108

OSTALI POSLOVNI RASHODI

Ostali poslovni rashodi odnose se na:

	U hiljadama RSD	
	2010.	2011
Troškovi usluga peronizacije i prodaje karata	22.312	23.221
Troškovi PTT usluga	1.112	859
Troškovi usluga održavanja	6.407	9.547
Troškovi komunalnih usluga	719	772
Troškovi reklame i propagande	963	720
Troškovi registracije	1.039	1.186
Troškovi po osnovu obavljanja prevoza u inostranstvu	14.897	9.052
Troškovi pretplata na časopise	390	431
Troškovi konsultantskih usluga	-	-
Troškovi izdataka za novogodišnje paketiće	128	156
Trošak izrade akta o proceni rizika na radnom mestu	-	-
Troškovi zdravstvenih usluga	151	194
Troškovi reprezentacije	697	721
Troškovi premija osiguranja	5.781	5.853
Troškovi platnog prometa	1.099	1.251
Troškovi članarina	278	606
Troškovi poreza i naknada	1.374	1.138
Troškovi doprinosa komorama	921	911
Troškovi brokerskih usluga	280	216
Troškovi revizije	184	197
Troškovi održavanja programa	415	535
Troškovi taksi i sudski troškovi	856	1.073
Ostali troškovi	1.474	1.845
	61.477	60.484

FINANSIJSKI PRIHODI

Finansijski prihodi odnose se na:

	U hiljadama RSD	
	2010.	2011
Prihodi od kamata po osnovu oročenih depozita i depozita po viđenju	249	255
Pozitivne kursne razlike		
- po osnovu preračuna obaveza i potraživanja u stranoj valuti na dan bilansa stanja	140	190
- po osnovu preračuna novčanih sredstava u stranoj valuti na dan bilansa stanja	123	28
- po osnovu potraživanja i obaveza u obračunskom periodu	1.883	
Prihodi po osnovu efekta valutne klauzule	-	417
	<u>2.395</u>	<u>890</u>

FINANSIJSKI RASHODI

Finansijski rashodi odnose se na:

	U hiljadama RSD	
	2010.	2011.
Rashodi po osnovu kamata:		
- po osnovu obaveza prema dobavljačima		
- po osnovu kredita	2.710	1.459
- ostale kamate		
Negativne kursne razlike:		
- po osnovu preračuna novčanih sredstava u stranoj valuti	-	-
- po osnovu potraživanja i obaveza u obračunskom periodu	385	1.151
Rashodi po osnovu efekta valutne klauzule	2.647	507
	<u>5.742</u>	<u>3.117</u>

OSTALI PRIHODI

Ostali prihodi odnose se na:

	2010.	U hiljadama RSD 2011
Dobici od prodaje nematerijalnih ulaganja, nekretnina, postrojenja i opreme	-	-
Prihodi od usklađivanja vrednosti dugoročnih finansijskih plasmana	-	-
Ostali nepomenuti prihodi	1.128	1.482
Dobici od prodaje dugoročnih hartija		
	1.128	1.482

OSTALI RASHODI

Ostali rashodi odnose se na:

	2010.	U hiljadama RSD 2011
Direktan otpis potraživanja	122	
Obezvredenje potraživanja	-	
	122	

PORESKI RASHOD PERIODA

Usaglašavanje računovodstvenog dobitka pre oporezivanja i tekućeg poreza prema poreskom bilansu je sledeće:

	2010.	U hiljadama RSD 2011
Dobitak poslovne godine	136	6.869
Rashodi koji se ne priznaju	5	119
Računovodstvena amortizacija	40.125	42.108
Amortizacija u poreske svrhe	<u>(-27.601)</u>	<u>-30.621</u>
Poreska osnovica	12.665	18.475
Obračunati porez	1266	1.848
Umanjenje za ulaganja u osnovna sredstva	<u>-633</u>	<u>-924</u>
Porez po umanjuju	633	924

NEKRETNINE I OPREMA

Promene u toku godine na nekretninama i opremi bile su sledeće:

	Zemljišta	Građevinski objekti	Oprema alat i inventar	U hiljadama RSD Ukupno nekretnine i oprema
Nabavna vrednost				
Stanje 31. decembra 2011	9.501	93.838	368.518	471.857
Nove nabavke 2011			45.135	45.135
Otuđivanje i rashodovanje			-3.412	-3.412
Korekcija zbog zaokruženja				
Stanje 31. decembra 2011	9.501	93.838	410.241	513.580
Ispravka vrednosti				
Stanje 31. decembra 2010	-	47.177	257.288	304.465
Amortizacija za 2011. godinu		4.706	37.402	42.108
Otuđivanje i rashodovanje			-3.412	-3.412
Stanje 31. decembra 2011.		51.883	291.278	343.161
Sadašnja vrednost 31.12.2010	9.501	46.661	111.230	167.392
Sadašnja vrednost 31.12.2011	9.501	41.954	118.964	170.419

U cilju obezbeđenja urednog vraćanja novčanog potraživanja iz Ugovora o deviznom robnom kreditu izvršeno je uknjiženje založnog prava – hipoteke nad nekretninama Privrednog društva u korist “Vojvođanske banke” a.d, Novi Sad.

DUGOROČNI FINANSIJSKI PLASMANI

Dugoročni finansijski plasmani mogu se prikazati kako sledi:

	% učešća	2010.	2011
Učešća u kapitalu ostalih pravnih lica:			
Centar “Milenijum”, Vršac	beznačaja		
	n	2.440	2.440
“Srbija transport”, Beograd	beznačaja		
	n	196	196
		2.636	2.636

ZALIHE

Zalihe se odnose na:

	U hiljadama RSD	
	2010	2011
Zalihe:		
Materijal	6.318	5.853
Rezervni delovi	11.306	13.026
Alat i inventar	48	75
Roba	19	33
	<u>17.691</u>	<u>18.987</u>
Dati avansi dobavljačima u zemlji	803	638
	<u>18.494</u>	<u>19.625</u>

POTRAŽIVANJA

Potraživanja se odnose na:

	U hiljadama RSD	
	2010	2011
Potraživanja od kupaca		
Kupci u zemlji	18.088	21706
Ostala potraživanja	5.038	1407
Potraživanja od spec. posl.		390
Druga potraživanja	23.126	23503
Potraživanja od zaposlenih		3043
Potraživanja od banaka	-	
Potraživanja od fondova po osnovu isplaćenih naknada zaposlenima	52	
	<u>140</u>	
	<u>192</u>	
	<u>23.318</u>	<u>26546</u>

Potraživanja po osnovu prodaje i iz specifičnih poslova iskazana u iznosu od RSD -----
----- hiljada (bez ispravke vrednosti potraživanja) nisu usaglašena sa dužnicima u
iznosu od RSD ----- hiljada, odnosno nije usaglašeno ----- % od ukupnih
potraživanja.

GOTOVINSKI EKVIVALENTI I GOTOVINA

Gotovinski ekvivalenti i gotovina odnose se na:

	U hiljadama RSD	
	2010	2011
Hartije od vrednosti - gotovinski ekvivalenti	569	655
Tekući (poslovni) račun	867	6.014
Blagajna	2.622	1.879
Devizni račun	4.618	2372
Devizna blagajna	346	264
	9.022	11.184

POREZ NA DODATU VREDNOST I AKTIVNA VREMENSKA RAZGRANIČENJA

Porez na dodatu vrednost i aktivna vremenska razgraničenja odnose se na:

	U hiljadama RSD	
	2010	2011
PDV na usluge stranih lica	1.346	2.532
Unapred plaćeni troškovi	2.958	2.740
Ostala aktivna vremenska razgraničenja	180	268
	4.483	5.540

OSNOVNI KAPITAL

Osnovni kapital STUP "VRŠAC" AD, Vršac obuhvata akcijski kapital.

Struktura osnovnog kapitala na dan 31. decembra 2010. i 2011. godine bila je sledeća:

	31. decembar 2010.		31.dec. 2011	
	U hiljadama RSD	% učešća	U hiljadama RSD	% učešća
Akcijski kapital				
- fizičkih lica I pravna lica	163.330	100%	163.330	100%

Učešće pojedinih troškova u ukupnim troškovima:			
	479.648.817	31.12. 2011	31.12.2010
Troškovi bruto zarada:	158.041.301	32,95	36,05
Troškovi amortizacije:	42.108.173	8,78	9,05
Troškovi goriva	149.268.472	31,12	26,15
Troškovi rezervnih delova i materijala	29.572.276	6,17	5,82
Troškovi maziva:	3.603.724	0,75	0,71
Troškovi auto-guma:	4.407.749	0,92	0,83
Troškovi peronizacije i provizije	23.221.409	4,84	5,03
Troškovi dnevnica i prevoza	15.047.053	3,14	3,44
Troškovi za članove Upravnog Odbora	867.468	0,18	0,18
Troškovi otpremnine u penziju i ost. naknade	2.305.709	0,48	0,43
Troškovi stipendija	1.588.770	0,33	0,54
Troškovi PTT usluga	857.940	0,18	0,25
Troškovi usl. održavanja od dobavljača	9.547.234	1,99	1,45
Troškovi registracije vozila	1.186.125	0,25	0,24
Troškovi usluga u inostranstvu Švedska i dr.	8.746.772	1,82	3,36
Troškovi reprezentacije	720.539	0,15	0,16
Troškovi premije osiguranja	5.853.019	1,22	1,31
Troškovi usluga banaka	1.251.468	0,26	0,25
Rashodi kamata	1.459.127	0,30	0,62
Troškovi zakonske i ugovorene obaveze:	4.456.503	0,93	2,42
Ostali troškovi režije i proizvodnje	15.537.986	3,24	1,76

Učešće pojedinih troškova u ukupnom prihodu:			
	486.517.711	31.12. 2011	31.12.2010
Troškovi bruto zarada:	158.041.301	32,48	36,04
Troškovi amortizacije:	42.108.173	8,66	9,05
Troškovi goriva:	149.268.472	30,68	26,15
Troškovi rezervnih delova i materijala:	29.572.276	6,08	5,81
Troškovi maziva:	3.603.724	0,74	0,70
Troškovi auto-guma:	4.407.749	0,91	0,83
Troškovi peronizacije i provizije	23.221.409	4,77	5,02
Troškovi dnevnica i prevoza	15.047.053	3,09	3,44
Troškovi za članove Upravnog Odbora	867.468	0,18	0,17
Troškovi otpremnine u penziju i ost. naknade	2.305.709	0,47	0,43
troškovi stipendija	1.588.770	0,33	0,54
Troškovi PTT usluga	857.940	0,18	0,25
Troškovi usl. održavanja od dobavljača	9.547.234	1,96	1,45
Troškovi registracije vozila	1.186.125	0,24	0,23
Troškovi usluga u inostranstvu Švedska i dr.	8.746.772	1,80	3,35
Troškovi reprezentacije	720.539	0,15	0,16
Troškovi premije osiguranja	5.853.019	0,15	1,31
Troškovi usluga banaka	1.251.468	1,20	0,25
Rashodi kamata	1.459.127	0,26	0,62
Troškovi zakonske i ugovorene obaveze:	4.456.503	0,92	2,41
Ostali troškovi režije i proizvodnje	15.537.986	3,19	1,76

**Prikaz ostvarenih prihoda i rashoda prema pređenim kilometrima
2011/2010 godinu**

Za period Januar-Decembar 2011.

<i>pređeni kilometri 2011. god.</i>	4.496.670	188.614	4.685.284
<i>redovne linije</i>		<i>za u V.V.</i>	<i>ukupno</i>
<i>pređeni kilometri 2010. god.</i>	4.564.382	137.497	4.701.879
<i>redovne linije</i>		<i>za u V.V.</i>	<i>ukupno</i>

<u>RB</u>	<u>Vrsta Prihoda</u>	<u>Ostvareni prihodi</u>		<u>Prihodi od km</u>	
		<u>2011</u>	<u>2010</u>	<u>2011</u>	<u>2010</u>
1	<i>Od redovnih linija</i>	458.385.564	419.636.025	101,94	91,94
2	<i>Ostali prihodi</i>	6.682.680	9.341.990	1,49	2,05
3	<i>Vanredne vožnje</i>	21.499.467	14.464.315	113,99	105,20
/	<u>UKUPNO</u>	<u>486.567.711</u>	<u>443.442.330</u>	<u>103,85</u>	<u>94,31</u>
/	<u>Vrsta rashoda</u>	<u>Ostvareni rashodi</u>		<u>Rashodi po km</u>	
		<u>2011</u>	<u>2010</u>	<u>2011</u>	<u>2010</u>
1	<i>Troškovi bruto zarade</i>	158.041.301	159.789.741	33,73	33,98
2	<i>Troškovi amortizacije</i>	42.108.173	40.125.600	8,99	8,53
3	<i>Troškovi goriva</i>	149.268.472	115.943.706	31,86	24,66
4	<i>Troškovi rezervnih delova</i>	29.572.276	25.800.231	6,31	5,49
5	<i>Troškovi maziva</i>	3.603.724	3.158.608	0,77	0,67
6	<i>Troškovi auto guma</i>	4.407.749	3.691.162	0,94	0,79
7	<i>Troškovi provizije i peronizacije</i>	23.221.409	22.311.655	4,96	4,75
8	<i>Troškovi dnevnica i prevoza</i>	15.047.053	15.261.781	3,21	3,25
9	<i>Ostali troškovi režije i proizvod.</i>	49.921.657	38.821.879	10,65	8,26
10	<i>Zakonske i ugov. Obaveze</i>	4.456.503	18.401.761	0,95	3,91
/	<u>UKUPNO</u>	<u>479.648.317</u>	<u>443.306.124</u>	<u>102,37</u>	<u>94,28</u>

ULAGANJA U SREDSTVA – OPREMU 01.01.2011–31.12.2011. ČI.48 STAV 1 ZAKONA O POREZU NA DOBIT PREDUZEĆA

OBRZACI STRANA I

Datum	DOBAVLJAČ UGOVOR RAČUN NAZIV SREDSTVA OPREME	Kombi	Iznos Ugovorenog Ulaganja	Iznos uplaćenog ulaganja za 2011		Iznos Ulaganja Za PK
				Uplate iz 2011	Uplate po kreditu	
5.1.2011	Pneutech Vrbas m. 17 Mašina za odvratanje štafova MAX 2000	02303	104.499,99	104.499,99	0,00	104.499,99
14.1.2011	Hiteam višac m. 145 kompjuter-monitor	02305	54.332,00	54.332,00	0,00	54.332,00
14.1.2011	Hiteam višac m. 145 kompjuter-monitor	02305	54.332,00	54.332,00	0,00	54.332,00
14.1.2011	Hiteam višac m. 146 kompjuter XP65458	02305	63.360,00	63.360,00	0,00	63.360,00
31.1.2011	MAG N.Sad m. 173 Mašina za karte u autobusu br. 7	02305	143.650,00	143.650,00	0,00	143.650,00
31.1.2011	MAG N.Sad m. 173 Mašina za karte u autobusu br. 8	02305	143.650,00	143.650,00	0,00	143.650,00
20.4.2011	Fluid Kragujevac m. 1020- kanalska dizalica	02303	182.000,00	182.000,00	0,00	182.000,00
30.4.2011	Matinkovi' Hofmann V.Moštanica m. 1043-oprema za aljag. Centar	02303	413.627,19	413.627,19	0,00	413.627,19
16.5.2011	Hiteam Višac m. 1281- kompjuter	02305	50.092,59	50.092,59	0,00	50.092,59
26.5.2011	Mercedes-Benz Beograd m. 940 autobus Inturo vš 011-DA	02303	16.768.930,88	16.768.930,88	0,00	16.768.930,88
30.5.2011	Minek-remont Dobanovci m. 1458	02303	2.021.826,64	2.021.826,64	0,00	0,00
26.7.2011	Sejari ug. 530 21D2011 m. 2004	02303	10.919.689,20	10.919.689,20	0,00	6.663.547,73
26.7.2011	Sejari ug. 530 m. 2005	02303	10.919.689,20	10.919.689,20	0,00	6.663.547,72
1.12.2011	FLUID Kragujevac m. 2814	02303	137.000,00	137.000,00	0,00	137.000,00
1.12.2011	FLUID Kragujevac m. 2814	02303	137.000,00	137.000,00	0,00	137.000,00
20.12.2011	Mineks Dobanovci m. 3293 vš 011-HV	02303	1.997.012,55	1.997.012,55	0,00	0,00
26.12.2011	Rolomatik B.Bašća m. 3108 vrata za the. Pregl.	02303	516.854,24	516.854,24	0,00	0,00
26.12.2011	Hofman Matinkovi; m. 3379	02303	83.005,91	83.005,91	0,00	0,00
27.12.2011	Etag Beograd m. 3381 pumpa	02303	424.833,98	424.833,98	0,00	0,00
UKUPNO :				45.135.386,37	45.135.386,37	31.579.570,10



ANALIZA NEKIH POKAZATELJA POSLOVANJA

Prinos na ukupni kapital	=	$\frac{\text{dobitak iz redovnog poslovanja pre oporezovanja}}{\text{kapital}} = \frac{\text{AOP 219}}{\text{AOP 101}} = \frac{6.869}{171.171}$	=	0,04	ili 4%
Prinos na imovinu	=	$\frac{\text{poslovni dobitak}}{\text{poslovna imovina}} = \frac{\text{AOP 213}}{\text{AOP 022}} = \frac{7.614}{240.480}$	=	0,03	ili 3%
Neto prinos na sopstveni kapital	=	$\frac{\text{neto dobitak}}{\text{kapital}} = \frac{\text{AOP 229}}{\text{AOP 101}} = \frac{5.945}{171.171}$	=	0,03	ili 3%
Stepen zaduženosti	=	$\frac{\text{i obaveze}}{\text{ukupna pasiva}} = \frac{\text{AOP 111}}{\text{AOP 124}} = \frac{69.309}{240.480}$	=	0,29	ili 29%
Tržišna kapitalizacija	=	$\text{broj akcija} \times \text{tržišna cena na 31.12.2011}$	=	36.288	x 15.500 = 562.464.000 Din.
		36288		15.500	
Dobitak po akciji	=	$\frac{\text{neto dobitak}}{\text{prosečan broj akcija}} = \frac{5.945.000}{36.288}$	=	163,83	dinara
Isplaćena dividenda po akciji za 2010 godinu	=	$\frac{\text{isplaćena dividenda}}{\text{broj akcija}} = \frac{5.005.000}{36.288}$	=	137,92	dinara
I Stepen likvidnosti	=	$\frac{\text{gotovinski ekvivalenti i gotovina}}{\text{kratkoročne obaveze}} = \frac{\text{AOP 019}}{\text{AOP 116}} = \frac{11.184}{65.137}$	=	0,17	ili 17%
II Stepen likvidnosti	=	$\frac{\text{kratkoročna potraživanja plasmani i gotovina}}{\text{kratkoročne obaveze}} = \frac{\text{AOP 015}}{\text{AOP 116}} = \frac{43.270}{65.137}$	=	0,66	ili 66%
Neto obrtni kapital	=	$\text{Obrtna imovina bez odložnih poreskih sredstava} - \text{Kratkoročne obaveze}$	=	AOP 012	- AOP 021 - AOP 116
				62.895	- 4.530 - 65137 = - 6722