

Popunjiva pravno lice - preduzetnik		
08128570 Maticni broj	Sifra delatnosti	100739107 PIB
Popunjiva Agencija za privredne registre		
750 1 2 3 Vrsta posla	19	20 21 22 23 24 25 26

Naziv : LINDE GAS SRBIJA AD BEČEJ

Sediste : BEČEJ, PETROVOSELSKI PUT 143

## IZVESTAJ O TOKOVIMA GOTOVINE



7005008014076

u periodu od 01.01.2011. do 31.12.2011. godine

- u hiljadama dinara

POZICIJA	AOP	Iznos	
		Tekuca godina	Prethodna godina
1	2	3	4
<b>A. TOKOVI GOTOVINE IZ POSLOVNIH AKTIVNOSTI</b>			
<b>I. Prilivi gotovine iz poslovnih aktivnosti ( 1 do 3)</b>	301	521366	381518
1. Prodaja i primljeni avansi	302	501638	367761
2. Primljene kamate iz poslovnih aktivnosti	303	4998	4381
3. Ostali prilivi iz redovnog poslovanja	304	14730	9376
<b>II. Odlivi gotovine iz poslovnih aktivnosti ( 1 do 5)</b>	305 /	403447	324780
1. Isplate dobavljacima i dati avansi	306	291417	215356
2. Zarade, naknade zarada i ostali licni rashodi	307	103996	99773
3. Placene kamate	308	8	374
4. Porez na dobitak	309	0	6256
5. Placanja po osnovu ostalih javnih prihoda	310	8026	3021
<b>III. Neto priliv gotovine iz poslovnih aktivnosti ( I-II )</b>	311	117919	56738
<b>IV. Neto odliv gotovine iz poslovnih aktivnosti ( II -I)</b>	312		
<b>B. TOKOVI GOTOVINE IZ AKTIVNOSTI INVESTIRANJA</b>			
<b>I. Prilivi gotovine iz aktivnosti investiranja ( 1 do 5)</b>	313	0	309
1. Prodaja akcija i udela ( neto prilivi )	314		
2. Prodaja nematerijalnih ulaganja, nekretnina, postrojenja, opreme i bioloških sredstava	315	0	309
3. Ostali finansijski plasmani ( neto prilivi )	316		
4. Primljene kamate iz aktivnosti investiranja	317		
5. Primljene dividende	318		
<b>II. Odlivi gotovine iz aktivnosti investiranja ( 1 do 3)</b>	319	69277	113244
1. Kupovina akcija i udela ( neto odlivi )	320		
2. Kupovina nematerijalnih ulaganja, nekretnina, postrojenja, opreme i bioloških sredstava	321	69277	113244
3. Ostali finansijski plasmani ( neto odlivi )	322		
<b>III. Neto priliv gotovine iz aktivnosti investiranja ( I - II )</b>	323		
<b>IV. Neto odliv gotovine iz aktivnosti investiranja ( II - I)</b>	324	69277	112935

- u hiljadama dinara

POZICIJA 1	AOP 2	Iznos	
		Tekuca godina 3	Prethodna godina 4
<b>V. TOKOVI GOTOVINE IZ AKTIVNOSTI FINANSIRANJA</b>			
<b>I. Prilivi gotovine iz aktivnosti finansiranja (1 do 3)</b>	325		
1. Uvecanje osnovnog kapitala *	326		
2. Dugorocni i kratkorocni krediti (neto prilivi)	327		
3. Ostale dugorocne i kratkorocne obaveze	328		
<b>II. Odlivi gotovine iz aktivnosti finansiranja (1 do 4)</b>	329		
1. Otkup sopstvenih akcija i udela	330		
2. Dugorocni i kratkorocni krediti i ostale obaveze (neto odlivi)	331		
3. Finansijski lizing	332		
4. Isplacene dividende	333		
<b>III. Neto priliv gotovine iz aktivnosti finansiranja (I - II)</b>	334		
<b>IV. Neto odliv gotovine iz aktivnosti finansiranja (II - I)</b>	335		
<b>G. SVEGA PRILIVI GOTOVINE (301+313+325)</b>	336	521366	381827
<b>D. SVEGA ODLIVI GOTOVINE (305+319+329)</b>	337	472724	438024
<b>Dj. NETO PRILIVI GOTOVINE (336-337)</b>	338	48642	0
<b>E. NETO ODLIV GOTOVINE (337-336)</b>	339	0	56197
<b>Ä...Ä". GOTOVINA NA POCETKU OBRACUNSKOG PERIODA</b>	340	147569	186804
<b>Z. POZITIVNE KURSNE RAZLIKE PO OSNOVU PRERACUNA GOTOVINE</b>	341	0	17021
<b>I. NEGATIVNE KURSNE RAZLIKE PO OSNOVU PRERACUNA GOTOVINE</b>	342	0	59
<b>J. GOTOVINA NA KRAJU OBRACUNSKOG PERIODA (338-339+340+341-342)</b>	343	196211	147569

U DECEMBER dana 20.2. 2012. godine

Lice odgovorno za sastavljanje  
finansijskog izvestaja

opisani



Zakonski zastupnik

\_\_\_\_\_

Obrazac propisan Pravilnikom o sadrzini i formi obrazaca finansijskih izvestaja za privredna drustva, zadruge, druga pravna lica i preduzetnike ("Sluzbeni glasnik RS", br.114/06, 5/07, 119/08 i 2/10)



Popunjiva pravno lice - preduzetnik		
08128570 Maticni broj	Sifra delatnosti	100739107 PIB
Popunjiva Agencija za privredne registre		
750 1 2 3 Vrsta posla	19	20 21 22 23 24 25 26

Naziv : LINDE GAS SRBIJA AD BEČEJ

Sediste : BEČEJ, PETROVOSELSKI PUT 143

## IZVESTAJ O PROMENAMA NA KAPITALU



7005008014090

u periodu od 01.01.2011. do 31.12.2011. godine

- u hiljadama dinara

Red. br.	OPIS	Osnovni kapital (grupa 30 bez 309)		Ostali kapital (racun 309)		Neuplaceni upisani kapital (grupa 31)		Emisiona premija (racun 320)	
		AOP		AOP		AOP		AOP	
	1		2		3		4		5
1	Stanje na dan 01.01. prethodne godine _____	401	46509	414		427		440	468076
2	Ispravka materijalno znacajnih gresaka i promena racunovodstvenih politika u prethodnoj godini - povecanje	402		415		428		441	
3	Ispravka materijalno znacajnih gresaka i promena racunovodstvenih politika u prethodnoj godini - smanjenje	403		416		429		442	
4	Korigovano pocetno stanje na dan 01.01. prethodne godine _____ (red.br. 1+2-3)	404	46509	417		430		443	468076
5	Ukupna povecanja u prethodnoj godini	405		418		431		444	
6	Ukupna smanjenja u prethodnoj godini	406		419		432		445	
7	Stanje na dan 31.12. prethodne godine _____ (red.br. 4+5-6)	407	46509	420		433		446	468076
8	Ispravka materijalno znacajnih gresaka i promena racunovodstvenih politika u tekucoj godini - povecanje	408		421		434		447	
9	Ispravka materijalno znacajnih gresaka i promena racunovodstvenih politika u tekucoj godini - smanjenje	409		422		435		448	
10	Korigovano pocetno stanje na dan 01.01. tekuce godine _____ (red.br. 7+8-9)	410	46509	423		436		449	468076
11	Ukupna povecanja u tekucoj godini	411		424		437		450	
12	Ukupna smanjenja u tekucoj godini	412		425		438		451	
13	Stanje na dan 31.12. tekuce godine _____ (red.br. 10+11-12)	413	46509	426		439		452	468076

Red. br.	OPIS	AOP	Rezerve (racun 321, 322)	AOP	Revalorizacione rezerve (racuni 330 i 331)	AOP	Nerealizovani dobiti po osnovu hartija od vrednosti (racun 332)	AOP	Nerealizovani gubici po osnovu hartija od vrednosti (racun 333)
	1		6		7		8		9
1	Stanje na dan 01.01. prethodne godine _____	453	199736	466		479		492	
2	Ispravka materijalno znacajnih gresaka i promena racunovodstvenih politika u prethodnoj godini - povecanje	454		467		480		493	
3	Ispravka materijalno znacajnih gresaka i promena racunovodstvenih politika u prethodnoj godini - smanjenje	455		468		481		494	
4	Korigovano pocetno stanje na dan 01.01. prethodne godine _____ (red.br. 1+2-3)	456	199736	469		482		495	
5	Ukupna povecanja u prethodnoj godini	457		470		483		496	
6	Ukupna smanjenja u prethodnoj godini	458		471		484		497	
7	Stanje na dan 31.12. prethodne godine _____ (red.br. 4+5-6)	459	199736	472		485		498	
8	Ispravka materijalno znacajnih gresaka i promena racunovodstvenih politika u tekucoj godini - povecanje	460		473		486		499	
9	Ispravka materijalno znacajnih gresaka i promena racunovodstvenih politika u tekucoj godini - smanjenje	461		474		487		500	
10	Korigovano pocetno stanje na dan 01.01. tekuce godine _____ (red.br. 7+8-9)	462	199736	475		488		501	
11	Ukupna povecanja u tekucoj godini	463		476		489		502	
12	Ukupna smanjenja u tekucoj godini	464		477		490		503	
13	Stanje na dan 31.12. tekuce godine _____ (red.br. 10+11-12)	465	199736	478		491		504	



Red. br.	O P I S	AOP	Nerasporedjeni dobitak (grupa 34)	AOP	Gubitak do visine kapitala (grupa 35)	AOP	Otkupljene sopstvene akcije i udeli (racun 037,237)	AOP	Ukupno (kol. 2+3+4+5+6+7+8-9+10-11-12)
	1		10		11		12		13
1	Stanje na dan 01.01. prethodne godine _____	505	305273	518		531		544	1019594
2	Ispravka materijalno znacajnih gresaka i promena racunovodstvenih politika u prethodnoj godini - povecanje	506		519		532		545	
3	Ispravka materijalno znacajnih gresaka i promena racunovodstvenih politika u prethodnoj godini - smanjenje	507		520		533		546	
4	Korigovano pocetno stanje na dan 01.01. prethodne godine _____ (red.br. 1+2-3)	508	305273	521		534		547	1019594
5	Ukupna povecanja u prethodnoj godini	509		522	37237	535		548	37237
6	Ukupna smanjenja u prethodnoj godini	510		523		536		549	
7	Stanje na dan 31.12. prethodne godine _____ (red.br. 4+5-6)	511	305273	524	37237	537		550	982357
8	Ispravka materijalno znacajnih gresaka i promena racunovodstvenih politika u tekucoj godini - povecanje	512		525		538		551	
9	Ispravka materijalno znacajnih gresaka i promena racunovodstvenih politika u tekucoj godini - smanjenje	513		526		539		552	
10	Korigovano pocetno stanje na dan 01.01. tekuce godine _____ (red.br. 7+8-9)	514	305273	527	37237	540		553	982357
11	Ukupna povecanja u tekucoj godini	515	36036	528		541		554	36036
12	Ukupna smanjenja u tekucoj godini	516	37237	529	37237	542		555	
13	Stanje na dan 31.12. tekuce godine _____ (red.br. 10+11-12)	517	304072	530		543		556	1018393

Red. br.	O P I S	AOP	Gubitak iznad visine kapitala (grupa 29)
	1		14
1	Stanje na dan 01.01. prethodne godine _____	557	
2	Ispravka materijalno znacajnih gresaka i promena racunovodstvenih politika u prethodnoj godini - povecanje	558	
3	Ispravka materijalno znacajnih gresaka i promena racunovodstvenih politika u prethodnoj godini - smanjenje	559	
4	Korigovano pocetno stanje na dan 01.01. prethodne godine _____ (red.br. 1+2-3)	560	
5	Ukupna povecanja u prethodnoj godini	561	
6	Ukupna smanjenja u prethodnoj godini	562	
7	Stanje na dan 31.12. prethodne godine _____ (red.br. 4+5-6)	563	
8	Ispravka materijalno znacajnih gresaka i promena racunovodstvenih politika u tekucoj godini - povecanje	564	
9	Ispravka materijalno znacajnih gresaka i promena racunovodstvenih politika u tekucoj godini - smanjenje	565	
10	Korigovano pocetno stanje na dan 01.01. tekuce godine _____ (red.br. 7+8-9)	566	
11	Ukupna povecanja u tekucoj godini	567	
12	Ukupna smanjenja u tekucoj godini	568	
13	Stanje na dan 31.12. tekuce godine _____ (red.br. 10+11-12)	569	

U BEOGRAD dana 20.2. 2012. godine

Lice odgovorno za sastavljanje  
finansijskog izvestaja

opreusovic



Zakonski zastupnik

\_\_\_\_\_

Obrazac propisan Pravilnikom o sadrzini i formi obrazaca finansijskih izvestaja za privredna drustva, zadruge, druga pravna lica i preduzetnike ("Sluzbeni glasnik RS", br. 114/06, 5/07, 119/08 i 2/10)



Popunjiva pravno lice - preduzetnik		
08128570 Maticni broj	 Sifra delatnosti	100739107 PIB
Popunjiva Agencija za privredne registre		
750 1 2 3 Vrsta posla	 19	 20 21 22 23 24 25 26

Naziv : LINDE GAS SRBIJA AD BEČEJ

Sediste : BEČEJ, PETROVOSELSKI PUT 143

## STATISTICKI ANEKS



7005008014083

za 2011. godinu

### I OPSTI PODACI O PRAVNOM LICU ODOSNO PREDUZETNIKU

OPIS	AOP	Tekuca godina	Prethodna godina
1	2	3	4
1. Broj meseci poslovanja (oznaka od 1 do 12)	601	12	12
2. Oznaka za velicinu (oznaka od 1 do 3)	602	2	2
3. Oznaka za vlasnistvo (oznaka od 1 do 5)	603	2	2
4. Broj stranih (pravnih ili fizickih) lica koja imaju ucesce u kapitalu	604	1	1
5. Prosecan broj zaposlenih na osnovu stanja krajem svakog meseca (ceo broj)	605	89	90

### II BRUTO PROMENE NEMATERIJALNIH ULAGANJA I NEKRETNINA, POSTROJENJA, OPREME I BIOLOSKIH SREDSTAVA

- iznosi u hiljadama dinara

Grupa racuna, racun	OPIS	AOP	Bruto	Ispravka vrednosti	Neto (kol. 4-5)
1	2	3	4	5	6
01	<b>1. Nematerijalna ulaganja</b>				
	1.1. Stanje na pocetku godine	606	67294	15135	52159
	1.2. Povecanja (nabavke) u toku godine	607		XXXXXXXXXXXX	
	1.3. Smanjenja u toku godine	608	0	XXXXXXXXXXXX	11161
	1.4. Revalorizacija	609		XXXXXXXXXXXX	
	1.5. Stanje na kraju godine (606+607-608+609)	610	67294	26296	40998
02	<b>2. Nekretnine, postrojenja, oprema i bioloska sredstva</b>				
	2.1. Stanje na pocetku godine	611	1591863	843653	748210
	2.2. Povecanja (nabavke) u toku godine	612	168014	XXXXXXXXXXXX	168014
	2.3. Smanjenja u toku godine	613	96679	XXXXXXXXXXXX	184351
	2.4. Revalorizacija	614		XXXXXXXXXXXX	
	2.5. Stanje na kraju godine (611+612-613+614)	615	1663198	931325	731873

**III STRUKTURA ZALIHA**

- iznosi u hiljadama dinara

Grupa racuna, racun	OPIS	AOP	Tekuca godina	Prethodna godina
1	2	3	4	5
10	1. Zalihe materijala	616	9749	9439
11	2. Nedovrsena proizvodnja	617		
12	3. Gotovi proizvodi	618	4203	4252
13	4. Roba	619	23194	9536
14	5. Stalna sredstva namenjena prodaji	620		
15	6. Dati avansi	621	110	2494
	<b>7. SVEGA (616+617+618+619+620+621=013+014)</b>	<b>622</b>	<b>37256</b>	<b>25721</b>

**IV STRUKTURA OSNOVNOG KAPITALA**

- iznosi u hiljadama dinara

Grupa racuna, racun	OPIS	AOP	Tekuca godina	Prethodna godina
1	2	3	4	5
300	1. Akcijski kapital	623	46509	46509
	u tome : strani kapital	624	38338	38338
301	2. Udeli drustva sa ogranicenom odgovornoscju	625		
	u tome : strani kapital	626		
302	3. Ulozi clanova ortackog i komanditnog drustva	627		
	u tome : strani kapital	628		
303	4. Drzavni kapital	629		
304	5. Društveni kapital	630		
305	6. Zadružni udeli	631		
309	7. Ostali osnovni kapital	632		
30	<b>SVEGA (623+625+627+629+630+631+632=102)</b>	<b>633</b>	<b>46509</b>	<b>46509</b>

**V STRUKTURA AKCIJSKOG KAPITALA**

- broj akcija kao ceo broj

- iznosi u hiljadama dinara

Grupa racuna, racun	OPIS	AOP	Tekuca godina	Prethodna godina
1	2	3	4	5
	<b>1. Obicne akcije</b>			
	1.1. Broj obicnih akcija	634	38758	38758
deo 300	1.2. Nominalna vrednost obicnih akcija - ukupno	635	46509	46509
	<b>2. Prioritetne akcije</b>			
	2.1. Broj prioritetnih akcija	636		
deo 300	2.2. Nominalna vrednost prioritetnih akcija - ukupno	637		
300	<b>3. SVEGA -nominalna vrednost akcija (635+637=623)</b>	<b>638</b>	<b>46509</b>	<b>46509</b>



## VI POTRAZIVANJE I OBAVEZE

- iznosi u hiljadama dinara

Grupa racuna, racun	OPIS	AOP	Tekuca godina	Prethodna godina
1	2	3	4	5
20	1. Potrazivanja po osnovu prodaje (stanje na kraju godine 639 <= 016)	639	90126	69087
43	2. Obaveze iz poslovanja (stanje na kraju godine 640 <= 119)	640	43576	31668
deo 228	3. Potrazivanja u toku godine od drustava za osiguranje za naknadu stete (dugovni promet bez pocetnog stanja)	641	1391	0
27	4. Porez na dodatu vrednost - prethodni porez (godisnji iznos po poreskim prijavama)	642	53608	46512
43	5. Obaveze iz poslovanja (potrazni promet bez pocetnog stanja)	643	390850	337298
450	6. Obaveze za neto zarade i naknade zarada (potrazni promet bez pocetnog stanja)	644	54884	48956
451	7. Obaveze za porez na zarade i naknade zarada na teret zaposlenog (potrazni promet bez pocetnog stanja)	645	8320	7378
452	8. Obaveze za doprinose na zarade i naknade zarada na teret zaposlenog (potrazni promet bez pocetnog stanja)	646	13780	12184
461, 462 i 723	9. Obaveze za dividende, ucesce u dobitku i licna primanja poslodavca (potrazni promet bez pocetnog stanja)	647		
465	10. Obaveze prema fizickim licima za naknade po ugovorima (potrazni promet bez pocetnog stanja)	648	991	571
47	11. Obaveze za PDV (godisnji iznos po poreskim prijavama)	649	52230	36573
	12. Kontrolni zbir (od 639 do 649)	650	709756	590227

## VII DRUGI TROSKOVI I RASHODI

- iznosi u hiljadama dinara

Grupa racuna, racun	OPIS	AOP	Tekuca godina	Prethodna godina
1	2	3	4	5
513	1. Troškovi goriva i energije	651	113537	37773
520	2. Troškovi zarada i naknada zarada (bruto)	652	76239	67809
521	3. Troškovi poreza i doprinosa na zarade i naknade zarada na teret poslodavca	653	13907	12725
522, 523, 524 i 525	4. Troškovi naknada fizickim licima (bruto) po osnovu ugovora	654	1643	967
526	5. Troškovi naknada clanovima upravnog i nadzornog odbora (bruto)	655	883	995
529	6. Ostali licni rashodi i naknade	656	12992	10679
53	7. Troškovi proizvodnih usluga	657	31959	25004
533, deo 540 i deo 525	8. Troškovi zakupnina	658	2702	2877
deo 533, deo 540 i deo 525	9. Troškovi zakupnina zemljišta	659		
536, 537	10. Troškovi istrazivanja i razvoja	660		
540	11. Troškovi amortizacije	661	98833	89578
552	12. Troškovi premija osiguranja	662	12041	12146
553	13. Troškovi platnog prometa	663	1084	951

- iznosi u hiljadama dinara

Grupa racuna, racun	OPIS	AOP	Tekuca godina	Prethodna godina
1	2	3	4	5
554	14. Troškovi članarina	664	176	130
555	15. Troškovi poreza	665	1276	1118
556	16. Troškovi doprinosa	666		
562	17. Rashodi kamata	667		
deo 560, deo 561 i 562	18. Rashodi kamata i deo finansijskih rashoda	668	8	344
deo 560, deo 561 i deo 562	19. Rashodi kamata po kreditima od banaka i dfo	669		
deo 579	20. Rashodi za humanitarne, kulturne, zdravstvene, obrazovne, naučne i verske namene, za zaštitu čovekove sredine i za sportske namene	670	219	313
	<b>21. Kontrolni zbir (od 651 do 670)</b>	<b>671</b>	<b>367499</b>	<b>263409</b>

#### VIII DRUGI PRIHODI

- iznosi u hiljadama dinara

Grupa racuna, racun	OPIS	AOP	Tekuca godina	Prethodna godina
1	2	3	4	5
60	1. Prihodi od prodaje robe	672	118538	87609
640	2. Prihodi od premija, subvencija, dotacija, regresa, kompenzacija i povracaja poreskih dazbina	673		
641	3. Prihodi po osnovu uslovljenih donacija	674		
deo 650	4. Prihodi od zakupnina za zemljiste	675		
651	5. Prihodi od članarina	676		
deo 660, deo 661, 662	6. Prihodi od kamata	677	5201	4495
deo 660, deo 661 i deo 662	7. Prihodi od kamata po racunima i depozitima u bankama i ostalim finansijskim organizacijama	678		
deo 660, deo 661 i deo 669	8. Prihodi na osnovu dividendi i ucesca u dobitku	679		
	<b>9. Kontrolni zbir (672 do 679)</b>	<b>680</b>	<b>123739</b>	<b>92104</b>



## IX OSTALI PODACI

- iznosi u hiljadama dinara

OPIS	AOP	Tekuca godina	Prethodna godina
1	2	3	4
1. Obaveze za akcize (prema godisnjem obracunu akciza)	681		
2. Obracunate carine i druge uvozne dazbine (ukupan godisnji iznos prema obracunu)	682	1220	1556
3. Kapitalne subvencije i druga drzavna dodeljivanja za izgradnju i nabavku osnovnih sredstava i nematerijalnih ulaganja	683		
4. Drzavna dodeljivanja za premije, regres i pokrice tekucih troskova poslovanja	684		
5. Ostala drzavna dodeljivanja	685		
6. Primljene donacije iz inostranstva i druga bespovratna sredstva u novcu ili naturi od inostranih pravnih i fizickih lica	686		
7. Licna primanja preduzetnika iz neto dobitka (popunjavaju samo preduzetnici)	687		
<b>8. Kontrolni zbir ( od 681 do 687)</b>	<b>688</b>	1220	1556

U BEOEZI dana 20.2. 2012. godineLice odgovorno za sastavljanje  
finansijskog izvestajaOpavicevic

Zakonski zastupnik

\_\_\_\_\_

Obrazac propisan Pravilnikom o sadrzini i formi obrazaca finansijskih izvestaja za privredna drustva, zadruge, druga pravna lica i preduzetnike ("Sluzbeni glasnik RS", br.114/06, 5/07, 119/08 i 2/10)

08128570 Maticni broj		Popunjavanje pravno lice - preduzetnik		100739107 PIB	
		Sifra delatnosti			
750 1 2 3 Vrsta posla		19		20 21 22 23 24 25 26	
Popunjavanje Agencija za privredne registre					

Naziv : LINDE GAS SRBIJA AD BEČEJ

Sediste : BEČEJ, PETROVOSELSKI PUT 143

## BILANS USPEHA



7005008014069

u period 01.01.2011 do 31.12.2011

- u hiljadama dinara

Grupa racuna, racun	POZICIJA	AOP	Napomena broj	Iznos	
				Tekuca godina	Prethodna godina
1	2	3	4	5	6
	<b>A. PRIHODI I RASHODI IZ REDOVNOG POSLOVANJA</b>				
	<b>I. POSLOVNI PRIHODI (202+203+204-205+206)</b>	201		505937	345115
60 i 61	1. Prihodi od prodaje	202		489618	333270
62	2. Prihodi od aktiviranja ucinaka i robe	203		9160	7931
630	3. Povecanje vrednosti zaliha ucinaka	204		0	1060
631	4. Smanjenje vrednosti zaliha ucinaka	205		49	0
64 i 65	5. Ostali poslovni prihodi	206		7208	2854
	<b>II. POSLOVNI RASHODI (208 DO 212)</b>	207		461970	388575
50	1. Nabavna vrednost prodane robe	208		78842	64860
51	2. Troškovi materijala	209		113537	73811
52	3. Troškovi zarada, naknada zarada i ostali licni rashodi	210		105664	93175
54	4. Troškovi amortizacije i rezervisanja	211		99914	109638
53 i 55	5. Ostali poslovni rashodi	212		64013	47091
	<b>III. POSLOVNI DOBITAK (201-207)</b>	213		43967	0
	<b>IV. POSLOVNI GUBITAK (207-201)</b>	214		0	43460
66	<b>V. FINANSIJSKI PRIHODI</b>	215		24879	28585
56	<b>VI. FINANSIJSKI RASHODI</b>	216		19366	7921
67 i 68	<b>VII. OSTALI PRIHODI</b>	217		6931	4083
57 i 58	<b>VIII. OSTALI RASHODI</b>	218		19255	18292
	<b>IX. DOBITAK IZ REDOVNOG POSLOVANJA PRE OPOREZIVANJA (213-214+ 215-216+217-218)</b>	219		37156	0
	<b>X. GUBITAK IZ REDOVNOG POSLOVANJA PRE OPOREZIVANJA (214-213- 215+216-217+218)</b>	220		0	37005
69 - 59	<b>XI. NETO DOBITAK POSLOVANJA KOJE SE OBUSTAVLJA</b>	221			
59 - 69	<b>XII. NETO GUBITAK POSLOVANJA KOJE SE OBUSTAVLJA</b>	222			



- u hiljadama dinara

Grupa racuna, racun	POZICIJA	AOP	Napomena broj	Iznos	
				Tekuca godina	Prethodna godina
1	2	3	4	5	6
	B. DOBITAK PRE OPOREZIVANJA (219-220+221-222)	223		37156	0
	V. GUBITAK PRE OPOREZIVANJA (220-219+222-221)	224		0	37005
	G. POREZ NA DOBITAK				
721	1. Poreski rashod perioda	225		1467	0
722	2. Odloženi poreski rashodi perioda	226		0	232
722	3. Odloženi poreski prihodi perioda	227		347	0
723	D. Isplacena licna primanja poslodavcu	228			
	Dj. NETO DOBITAK (223- 224- 225- 226+ 227- 228)	229		36036	0
	E. NETO GUBITAK (224- 223+ 225+ 226- 227 + 228)	230		0	37237
	Ä...Ä". NETO DOBITAK KOJI PRIPADA MANJINSKIM ULAGACIMA	231		6331	0
	Z. NETO DOBITAK KOJI PRIPADA VLASNICIMA MATICNOG PRAVNOG LICA	232		29705	0
	I. ZARADA PO AKCIJI				
	1. Osnovna zarada po akciji	233		1	0
	2. Umanjenja (razvodnjena) zarada po akciji	234			

U Beogradu dana 20.2. 2012. godine

Lice odgovorno za sastavljanje  
finansijskog izvestaja

Q. Kovacevic



Zakonski zastupnik

\_\_\_\_\_

Obrazac propisan Pravilnikom o sadržini i formi obrazaca finansijskih izvestaja za privredna društva, zadruge, druga pravna lica i preduzetnike ("Sluzbeni glasnik RS", br.114/06, 5/07, 119/08 i 2/10)

Popunjiva pravno lice - preduzetnik		
08128570 Maticni broj	Sifra delatnosti	100739107 PIB
Popunjiva Agencija za privredne registre		
750 1 2 3 Vrsta posla	19	20 21 22 23 24 25 26

Naziv : LINDE GAS SRBIJA AD BEČEJ

Sediste : BEČEJ, PETROVOSELSKI PUT 143

## BILANS STANJA



7005008014052

na dan 31.12.2011. godine

- u hiljadama dinara

Grupa racuna, racun	POZICIJA	AOP	Napomena broj	I z n o s	
				Tekuca godina	Prethodna godina
1	2	3	4	5	6
	<b>AKTIVA</b>				
	<b>A. STALNA IMOVINA (002+003+004+005+009)</b>	001		774059	801557
00	I. NEUPLACENI UPISANI KAPITAL	002			
012	II. GOODWILL	003			
01 bez 012	III. NEMATERIJALNA ULAGANJA	004		40998	52159
	IV. NEKRETNINE, POSTROJENJA, OPREMA I BIOLOSKA SREDSTVA (006+007+008)	005		731873	748210
020, 022, 023, 026, 027(deo), 028 (deo), 029	1. Nekretnine, postrojenja i oprema	006		724699	740499
024, 027(deo), 028 (deo)	2. Investicione nekretnine	007		7174	7711
021, 025, 027(deo), 028(deo)	3. Bioloska sredstva	008			
	V. DUGOROCNI FINANSIJSKI PLASMANI (010+011)	009		1188	1188
030 do 032, 039 (deo)	1. Ucesca u kapitalu	010		1188	1188
033 do 038, 039 (deo) minus 037	2. Ostali dugorocni finansijski plasmani	011			
	<b>B. OBRтна IMOVINA (013+014+015)</b>	012		334167	258929
10 do 13, 15	I. ZALIHE	013		37256	25721
14	II. STALNA SREDSTVA NAMENJENA PRODAJI I SREDSTVA POSLOVANJA KOJE SE OBUSTAVLJA	014			
	III. KRATKOROCNA POTRAZIVANJA, PLASMANI I GOTOVINA (016+017+018+019+020)	015		296911	233208
20, 21 i 22, osim 223	1. Potrazivanja	016		91235	69087
223	2. Potrazivanja za vise placen porez na dobitak	017		5927	6256
23 minus 237	3. Kratkoročni finansijski plasmani	018			
24	4. Gotovinski ekvivalenti i gotovina	019		196211	147569



Grupa racuna, racun	POZICIJA	AOP	Napomena broj	Iznos	
				Tekuca godina	Prethodna godina
1	2	3	4	5	6
27 i 28 osim 288	5. Porez na dodatu vrednost i aktivna vremenska razgranicenja	020		3538	10296
288	<b>V. ODLOZENA PORESKA SREDSTVA</b>	021			
	<b>G. POSLOVNA IMOVINA (001+012 +021)</b>	022		1108226	1060486
29	<b>D. GUBITAK IZNAD VISINE KAPITALA</b>	023			
	<b>Dj. UKUPNA AKTIVA (022+023)</b>	024		1108226	1060486
88	<b>E. VANBILANSNA AKTIVA</b>	025		4262	3800
	<b>PASIVA</b>				
	<b>A. KAPITAL (102+103+104+105+106-107+108-109-110)</b>	101		1018393	982357
30	I. OSNOVNI KAPITAL	102		46509	46509
31	II. NEUPLACENI UPISANI KAPITAL	103			
32	III. REZERVE	104		667812	667812
330 i 331	IV. REVALORIZACIONE REZERVE	105			
332	V. NEREALIZOVANI DOBICI PO OSNOVU HARTIJA OD VREDNOSTI	106			
333	VI. NEREALIZOVANI GUBICI PO OSNOVU HARTIJA OD VREDNOSTI	107			
34	VII. NERASPOREDJENI DOBITAK	108		304072	305273
35	VIII. GUBITAK	109		0	37237
037 i 237	IX. OTKUPLJENE SOPSTVENE AKCIJE	110			
	<b>B. DUGOROCNA REZERVISANJA I OBAVEZE (112+113+116)</b>	111		84150	72099
40	I. DUGOROCNA REZERVISANJA	112		27916	27587
41	II. DUGOROCNE OBAVEZE (114+115)	113			
414, 415	1. Dugorocni krediti	114			
41 bez 414 i 415	2. Ostale dugorocne obaveze	115			
	<b>III. KRATKOROCNE OBAVEZE (117+118+119+120+121+122)</b>	116		56234	44512
42, osim 427	1. Kratkoročne finansijske obaveze	117			
427	2. Obaveze po osnovu sredstava namenjenih prodaji i sredstava poslovanja koje se obustavlja	118			
43 i 44	3. Obaveze iz poslovanja	119		43576	31668
45 i 46	4. Ostale kratkorocne obaveze	120		10248	6654
47, 48 osim 481 i 49 osim 498	5. Obaveze po osnovu poreza na dodatu vrednost i ostalih javnih prihoda i pasivna vremenska razgranicenja	121		2410	6190
481	6. Obaveze po osnovu poreza na dobitak	122			

- u hiljadama dinara

Grupa racuna, racun	P O Z I C I J A	AOP	Napomena broj	I z n o s	
				Tekuca godina	Prehodna godina
1	2	3	4	5	6
498	V. ODLOZENE PORESKE OBAVEZE	123		5683	6030
	G. UKUPNA PASIVA (101+111 +123)	124		1108226	1060486
89	D. VANBILANSNA PASIVA	125		4262	3800

U BEOGRADU dana 20.2. 2012. godine

Lice odgovorno za sastavljanje  
finansijskog izvestaja

Obnovicvi



Zakonski zastupnik

Obrazac propisan Pravilnikom o sadržini i formi obrazaca finansijskih izvestaja za privredna društva, zadruge, druga pravna lica i preduzetnike ("Sluzbeni glasnik RS", br.114/06, 5/07, 119/08 i 2/10)



217  
LINDE GAS SRBIJA  
industrija gasova A.D.  
Bečej 1530-1/2012-5  
15.03. 2012. god  
BEČEJ

**Izveštaj o poslovanju Linde gas Srbija industrija gasova a.d. Bečej  
za godinu završenu 31.12.2011.**

Bečej, mart 2012 godine

## I Opšti podaci o preduzeću:

1. **Poslovno ime:** Linde gas Srbija industrija gasova a.d. Bečej
2. **Sedište i adresa:** Bečej, Petrovoselski put 143
3. **Matični broj:** 08128570
4. **PIB:** 100739107
5. **Broj i datum rešenja o upisu u registar privrednih subjekata:** BD 2058/2005 od 11.03.2005.
6. **Delatnost (šifra i opis):** 2011 proizvodnja industrijskih gasova
7. **Prosečan broj zaposlenih u 2011:** 89 radnika
8. **Broj akcionara (na dan 31.12.2011.):** 58 akcionara
9. **Deset najvećih akcionara:**

Red. Br.	Ime i prezime (poslovno ime)	Broj akcija na dan 31.12.2011. godine	Učešće u osnovnom kapitalu na dan 31.12.2011. godine
1.	LINDE A.G. Minhen	31.948	82,42%
2.	NIS A.D. Novi Sad	4.823	12,44%
3.	Obrovački Aleksandar	325	0,83%
4.	Gajić Jelka	241	0,62%
5.	ZIDAR A.D. Bečej	228	0,58%
6.	Rafai Atila	100	0,25%
7.	Kucurski Doroslovački Zora	90	0,23%
8.	Poletto Ivan	90	0,23%
9.	Knežević Dušan	71	0,18%
10.	Gagić Svetlana	70	0,18%

10. **Vrednost osnovnog kapitala(RSD):** 15.503.200
11. **Broj izdatih akcija:** 38.758
12. **ISIN broj:** RSLINDE39816
13. **CFI kod:** ESVUFR



## II Podaci o upravi

### 1. Članovi uprave:

Članovi uprave do 24.05.2011.

Red. br.	Ime, prezime i funkcija	obrazovanje, sadašnje zaposlenje (poslovno ime firme i radno mesto)	Isplaćeni iznos neto naknade (RSD)	Broj i procenat akcija koje poseduju u akcionarskom društvu
1.	Oliver Pfann, predsednik upravnog odbora	inženjer, direktor LINDE GAZ Romanija	30.794	
2.	Aleksandar Obrovački, član upravnog odbora	dipl. inženjer mašinstva, penzioner	30.794	325,(0,83%)
3.	George Beretsos, član upravnog odbora	inženjer, regionalni menadžer za jugoistočnu Evropu	30.794	
4.	Đerđ Erdi, član upravnog odbora	inženjer, direktor LINDE GAZ Mađarska	30.794	
5.	Slavko Pećanac, član upravnog odbora	dipl. inženjer rudarstva, direktor bloka za naftne servise NIS a.d. Novi Sad	30.794	
6.	Predrag Radanović, član upravnog odbora	dipl. ekonomista, izvršni direktor NIS a.d. Novi Sad	30.794	

Članovi uprave od 24.05.2011.

Red. br.	Ime, prezime i funkcija	obrazovanje, sadašnje zaposlenje (poslovno ime firme i radno mesto)	Isplaćeni iznos neto naknade (RSD)	Broj i procenat akcija koje poseduju u akcionarskom društvu
1.	Oliver Pfann, predsednik upravnog odbora	inženjer, direktor LINDE GAZ Romanija	92.213	
2.	Aleksandar Obrovački, član upravnog odbora	dipl. inženjer mašinstva, penzioner	92.213	325,(0,83%)
3.	Petru Dan član upravnog odbora		92.213	
4.	Đerđ Erdi, član upravnog odbora	inženjer, direktor LINDE GAZ Mađarska	92.213	
5.	Bogdan Mavrenski, član upravnog odbora		92.213	
6.	Mihail Danilin, član upravnog odbora		92.213	

### III Podaci o poslovanju društva

#### 1. Analiza ostvarenih prihoda, rashoda i rezultata poslovanja i racio analiza

##### a) Analiza prihoda:

Opis	Iznos( u hiljadama RSD)				2011/2010.(ind eks)
	2011.	2010.	2011.	2010.	
<b>Prihodi:</b>					
Poslovni prihodi	505.937	345.115	94,08%	91,35%	146,60
Finansijski prihodi	24.879	28.585	4,63%	7,57%	87,04
Ostali prihodi	6.931	4.083	1,29%	1,08%	169,75
<b>Ukupno:</b>	<b>537.747</b>	<b>377.783</b>	<b>100,00%</b>	<b>100,00%</b>	<b>142,34</b>
Prihodi od prodaje:					
Prodaja trgovačke robe	118.538	87.610	24,21%	26,29%	135,30
Prodaja gotovih proizvoda	371.080	245.660	75,79%	73,71%	151,05
<b>Ukupno:</b>	<b>489.618</b>	<b>333.270</b>	<b>100,00%</b>	<b>100,00%</b>	<b>146,91</b>
Prihodi od prodaje (tržišta):					
Prodaja u zemlji	284.644	201.373	58,14%	60,42%	141,35
Prodaja u inostranstvu	204.974	131.897	41,86%	39,58%	155,40
<b>Ukupno:</b>	<b>489.618</b>	<b>333.270</b>	<b>100,00%</b>	<b>100,00%</b>	<b>146,91</b>

##### b) Analiza rashoda

Opis	Iznos( u hiljadama RSD)				2011/2010.(ind eks)
	2011.	2010.	2011.	2010.	
<b>Rashodi:</b>					
Poslovni rashodi	461.970	388.575	92,28%	93,68%	118,89
Finansijski rashodi	19.366	7.921	3,87%	1,91%	244,49
Ostali rashodi	19.255	18.292	3,85%	4,41%	105,26
<b>Ukupno:</b>	<b>500.591</b>	<b>414.788</b>	<b>100,00%</b>	<b>100,00%</b>	<b>120,69</b>
Poslovni rashodi:					
Nabavna vrednost robe	78.842	64.860	17,07%	16,69%	121,56
Troškovi materijala	113.538	73.811	24,58%	19,00%	153,82
Troškovi zarada, naknada zarada i ostali lični rashodi	105.664	93.175	22,87%	23,98%	113,40
Troškovi usluga	31.959	25.004	6,92%	6,43%	127,82
Troškovi amortizacije i rezervisanja	99.914	109.639	21,63%	28,22%	91,13
Ostali poslovni rashodi	32.054	22.087	6,94%	5,68%	145,13
<b>Ukupno:</b>	<b>461.971</b>	<b>388.576</b>	<b>100,00%</b>	<b>100,00%</b>	<b>118,89</b>

##### c) Analiza rezultata poslovanja

Opis	Iznos u hiljadama RSD		2011/2010(indeks)
	2011.	2010.	
<b>Rezultat poslovanja</b>			
Poslovni dobitak/(gubitak)	43.967	-43.460	
Finansijski dobitak/(gubitak)	5.513	20.664	26,68
Ostali dobitak/(gubatak)	-12.324	-14.209	86,73
Dobitak/(gubitak) pre oporezivanja	37.156	-37.005	
Porez na dobitak, odloženi porez	-1120	-232	482,76
<b>Neto dobitak/(gubitak)</b>	<b>36.036</b>	<b>-37.237</b>	



d) Racio analiza i analiza pokazatelja poslovanja

Opis	2011.	2010.	2011/2010(indeks)
Prinos na ukupan kapital (dobitak iz redovnog poslovanja pre oporezivanja/kapital)	0,0365	-0,0377	
Prinos na imovinu (poslovni dobitak/poslovna imovina)	0,0335	-0,0351	
Neto prinos na sopstveni kapital (neto dobitak/kapital)	0,0354	-0,0379	
Stepen zaduženosti (dugoročna rezervisanja i obaveze/ukupna pasiva)	0,0759	0,0680	111,62
I stepen likvidnosti (gotovinski ekvivalenti i gotovina/kratkoročne obaveze)	3,489	3,3153	105,24
II stepen likvidnosti (kratkoročna potraživanja, plasmani i gotovina/kratkoročne obaveze)	5,28	5,2392	100,78
	<b>Iznos u hiljadama RSD</b>		
	<b>2011.</b>	<b>2010.</b>	<b>2011/2010(indeks)</b>
Neto obrtni kapital (obrotna imovina (bez odloženih poreskih sredstava)-kratkoročne obaveze)	280.933	214.417	131,02

e) Analiza pokazatelja u vezi akcija i tržišne kapitalizacije

Opis	2010. RSD	2009. RSD	2008. RSD
Isplaćena dividenda po akciji	-	-	1.910,00

## 2. Glavni kupci i dobavljači

Glavni kupci (sa stanovišta prihoda)	2011. (u hiljadama RSD)	2010. (u hiljadama RSD)	2011/2010.(indeks)
Linde gas Romanija S.R.L.	202.240	130.267	155,25
Carlsberg Srbija d.o.o.	25.368	14.892	170,35
Kompanija Agroživ ad Pančevo	14.904	9.136	163,13
B.M.R. Group doo Šabac	12.530	8.659	144,70
A & P D.O.O.	11.217	9.932	112,94
GORENJE D.O.O.	10.794	12.849	84,01
BEGEJ PROJECTS DOO	9.659	2.304	419,23
KNOTT-AUTOFLEX YUG DOO	9.136	1.739	525,36
GORENJE TIKI D.O.O.	8.291	4.133	200,60
Goša "Fabrika šinskih vozila"	7.907	6.796	116,35



Glavni dobavljači (sa stanovišta prometa)	2011. (u hiljadama RSD)	2010. (u hiljadama RSD)	2011/2010.(indeks)
Linde-Gaz Romania S.R.L.	63.328	37.135	170,53
Lukoil Srbija A.D.	37.314	20.730	180,00
A.D.Naftna industrija Srbije	28.359	60.250	47,07
Naftna industrija Srbije-TNG	14.140	4.631	305,33
Messer Tehnogas a.d.	13.591	7.952	170,91
MOTORFLEX-REMONT" D.O.O. BEČEJ	11.148	956	1.166,11
Elektrovojvodina DOO Novi Sad	10.793	8.870	121,68
TEGA-Teshnische und Gasetechnik GmbH	10.679	0	
DDOR NOVI SAD AD NOVI SAD	9.703	10.240	94,76
SRBIJAGAS" JAVNO PREDUZEĆE	9.026	4.871	185,30

### 3. Promene bilansnih vrednosti

Bilansna pozicija	2011. (u hiljadama RSD)	2010. (u hiljadama RSD)	2011/2010. (indeks)	Razlog promene
Kratkoročna potraživanja, plasmani i gotovina	296.911	233.208	127,32	Porast prodaje na domaćem i ino tržištu
Kratkoročne obaveze	56.234	44.512	126,33	Porast investicionih obaveza
Neto dobitak/(gubitak)	36.036	-37.237		Normalizacija snabdevanja sirovog ugljendioksida i porast prodaje

### 4. Slučajevi u kojima postoji neizvesnost naplate prihoda ili mogućih budućih troškova koji mogu značajno uticati na finansijsku poziciju društva

Po mišljenju rukovodstva nema takvih slučajeva

### 5. Informacije o stanju (broj i %), sticanju, prodaji i poništenju sopstvenih akcija

U proteklom periodu nije bilo ni kupovine, ni prodaje sopstvenih akcija društva.

### 6. Ulaganja u istraživanje i razvoj osnovne delatnosti, informacione tehnologije i ljudske resurse

U 2011. izvršeno je ulaganje u iznosu od 44.820 hiljada RSD koje se u najvećem delu odnosi na nabavku distributivne opreme.

U skladu sa poslovnom politikom Društva, u narednom periodu očekuje se nastavak aktivnosti usmerenih na proširenje tržišta i povećanje prodaje tehničkih gasova.

### 7. Iznos, način formiranja i upotreba rezervi u poslednje dve godine

U protekle dve godine nije bilo ni formiranja ni upotrebe rezervi.



## 8. Bitni poslovni događaji koji su se desili od dana bilansiranja do dana podnošenja izveštaja

Od dana bilansiranja do dana podnošenja izveštaja, dana 03.02.2012. objavljena je Ponuda za preuzimanje akcija Linde gas Srbija a.d. Bečej od strane ponuđača Linde Gas AG Nemačka. Datum zatvaranja ponude je bio 23.02.2012. Nakon zatvaranja ponude ustanovljena je sledeća vlasnička struktura kapitala kompanije:

Red. Br.	Ime i prezime (poslovno ime)	Broj akcija na dan 23.02.2012 godine	Učešće u osnovnom kapitalu na dan 23.02.2012 godine
1.	LINDE A.G. Minhen	33.822	87,26456%
2.	NIS A.D. Novi Sad	4.823	12,44388%
3.	Ttanšped-exim, Novi Sad	67	0,17287%
4.	Dostan Endre	27	0,06966%
5.	Invest-projekt doo Bečej	14	0,03612%
6.	Stiga d.o.o.	2	0,00516%
7.	Sirotanović Nadežda	1	0,00258%
8.	Lakić Valerija	1	0,00258%
9.	Lukić Miroslava	1	0,00258%


## 10. Poslovne transakcije sa povezanim pravnim licima

U hiljadama RSD	Iznos( u hiljadama RSD)			
	Realizacija proizvoda, usluga i robe	Rashodi materijala, robe i osnovna sredstva	Kupci i ostala potraživanja	Dobavljači
Linde AG		3.017		719
Linde Mađarska		4.716		129
AGA Gas AG		1.012		523
Linde Cryo		1.223		
Linde Plin d.o.o.Karlovac		7.901		2.614
Linde Gas a.s. Češka		100		8
Linde gas GmbH		4.042		
Linde Rumunija	202.240	62.859	12.213	8.481
Linde electronics	172			
TEGA		10.679		
<b>Ukupno</b>	<b>202.240</b>	<b>95.721</b>	<b>12.213</b>	<b>12.544</b>

U Bečeju, 05.03.2012. godine

Direktor – Predsednik izvršnog odbora  
Ciprian Rinaldo Islai

Izvršni direktor za finansije  
Zora Kucurski Doroslovački




Sinteza Invest Group a.d.  
11 000 Beograd  
Juriša Gagarina 32

LINDE GAS SRBIJA  
Industrija gasova a.d.  
Broj 3047-1/1011  
25.04. 2012. god  
BEČEJ

### IZJAVA

Po našem mišljenju i najboljem saznanju, godišnji finansijski izveštaj za 2011 godinu je sastavljen uz primenu odgovarajućih Međunarodnih standarda finansijskog izveštavanja i daje istinite i objektivne podatke o imovini, obavezama, finansijskom položaju i poslovanju, dobitima i gubicima, tokovima gotovine i promenama na kaapitalu Društva.

Lica odgovorna za sastavljenje godišnjeg izveštaja:

- Zora Kucurski Doroslovački – izvršni direktor za finansije
- Gordana Bokorčević – šef računovodstva

Bečej, 20.04.2012.

Zora Kucurski Doroslovački  
  
Izvršni direktor za finansije

Gordana Bokorčević  
  
Šef računovodstva





Период извештавања:	од	<b>01.01.2011.</b>	до	<b>31.12.2011.</b>
<b>Годишњи финансијски извештај за привредна друштва ГФИ-ПД</b>				
Пословно име: <b>Линде гас Србија Индустија гасова а.д. Бечеј</b>				
Матични број (МБ): <b>08128570</b>				
Поштански број и место: <b>21220</b> <b>Бечеј</b>				
Улица и број: <b>Петровоселски пут 143</b>				
Адреса е-поште: <b>office@rs.linde-gas.com</b>				
Интернет адреса: <b>www.linde-gas.rs</b>				
Консолидовани/Појединачни: <b>појединачни</b>				
Усвојен (да/не): <b>не</b>				
Друштва субјекта консолидације:*		Седиште:		МБ:
Особа за контакт: <b>Јелка Гајић</b>				
(уноси се само име и презиме особе за контакт)				
Телефон:		Факс:		
Адреса е-поште:				
Презиме и име:				
(особа овлашћена за заступање)				
*Попуњава се у случају сачињавања консолидованог годишњег финансијског извештаја				

## БИЛАНС СТАЊА

на дан 31.12.2011.

у хиљадама динара

Позиција 1	АОП 2	Износ	
		Текућа година 3	Претходна година 4
<b>АКТИВА</b>			
<b>А. СТАЛНА ИМОВИНА (002 + 003 + 004 + 005 + 009)</b>	<b>001</b>	774,059	801,557
I НЕУПЛАЋЕНИ УПИСАНИ КАПИТАЛ	002		
II GOODWILL	003		
III НЕМАТЕРИЈАЛНА УЛАГАЊА	004	40,998	52,159
<b>IV НЕКРЕТНИНЕ, ПОСТРОЈЕЊА, ОПРЕМА И БИОЛОШКА СРЕДСТВА (006 + 007 + 008)</b>	<b>005</b>	731,873	748,210
1. Некретнине, постројења и опрема	006	724,699	740,499
2. Инвестиционе некретнине	007	7,174	7,711
3. Биолошка средства	008		
<b>V ДУГОРОЧНИ ФИНАНСИЈСКИ ПЛАСМАНИ (010+011)</b>	<b>009</b>	1,188	1,188
1. Учешћа у капиталу	010	1,188	1,188
2. Остали дугорочни финансијски пласмани	011		
<b>Б. ОБРТНА ИМОВИНА (013 + 014 + 015)</b>	<b>012</b>	334,167	258,929
I ЗАЛИХЕ	013	37,256	25,721
II СТАЛНА СРЕДСТВА НАМЕЊЕНА ПРОДАЈИ И СРЕДСТВА ПОСЛОВАЊА КОЈЕ СЕ ОБУСТАВЉА	014		
<b>III КРАТКОРОЧНА ПОТРАЖИВАЊА, ПЛАСМАНИ И ГОТОВИНА (016 + 017 + 018 + 019 + 020)</b>	<b>015</b>	296,911	233,208
1. Потраживања	016	91,235	69,087
2. Потраживања за више плаћен порез на добитак	017	5,927	6,256
3. Краткорочни финансијски пласмани	018		
4. Готовински еквиваленти и готовина	019	196,211	147,569
5. Порез на додату вредност и активна временска разграничења	020	3,538	10,296
В. ОДЛОЖЕНА ПОРЕСКА СРЕДСТВА	021		
<b>Г. ПОСЛОВНА ИМОВИНА (001 + 012 + 021)</b>	<b>022</b>	1,108,226	1,060,486
Д. ГУБИТАК ИЗНАД ВИСИНЕ КАПИТАЛА	023		
<b>Ђ. УКУПНА АКТИВА (022 + 023)</b>	<b>024</b>	1,108,226	1,108,226
Е. ВАНБИЛАНСНА АКТИВА	025		
<b>ПАСИВА</b>			
<b>А. КАПИТАЛ (102+103+104+105+106-107+108-109-110)</b>	<b>101</b>	1,018,393	982,357
I ОСНОВНИ КАПИТАЛ	102	46,509	46,509
II НЕУПЛАЋЕНИ УПИСАНИ КАПИТАЛ	103		
III РЕЗЕРВЕ	104	667,812	667,812
IV РЕВАЛОРИЗАЦИОНЕ РЕЗЕРВЕ	105		
V НЕРЕАЛИЗОВАНИ ДОБИЦИ ПО ОСНОВУ ХАРТИЈА ОД ВРЕДНОСТИ	106		
VI НЕРЕАЛИЗОВАНИ ГУБИЦИ ПО ОСНОВУ ХАРТИЈА ОД ВРЕДНОСТИ	107		
VII НЕРАСПОРЕЂЕНИ ДОБИТАК	108	304,072	305,273
VIII ГУБИТАК	109		37,237
IX ОТКУПЉЕНЕ СОПСТВЕНЕ АКЦИЈЕ	110		
<b>Б. ДУГОРОЧНА РЕЗЕРВИСАЊА И ОБАВЕЗЕ (112 + 113 + 116)</b>	<b>111</b>	84,150	72,099
I ДУГОРОЧНА РЕЗЕРВИСАЊА	112	27,916	27,587
II ДУГОРОЧНЕ ОБАВЕЗЕ (114 + 115)	113		
1. Дугорочни кредити	114		
2. Остале дугорочне обавезе	115		
<b>III КРАТКОРОЧНЕ ОБАВЕЗЕ (117 + 118 + 119 + 120 + 121 + 122)</b>	<b>116</b>	56,234	44,512
1. Краткорочне финансијске обавезе	117		
2. Обавезе по основу средстава намењених продаји и средстава пословања које се обуставља	118		
3. Обавезе из пословања	119	43,576	31,668
4. Остале краткорочне обавезе	120	10,248	6,654
5. Обавезе по основу пореза на додату вредност и осталих јавних прихода и пасивна временска разграничења	121	2,410	6,190
6. Обавезе по основу пореза на добитак	122		
В. ОДЛОЖЕНЕ ПОРЕСКЕ ОБАВЕЗЕ	123	5,683	6,030
<b>Г. УКУПНА ПАСИВА (101 + 111 + 123)</b>	<b>124</b>	1,108,226	1,060,486
Д. ВАНБИЛАНСНА ПАСИВА	125	4,262	3,800



**БИЛАНС УСПЕХА**

од  до

у хиљадама динара

Позиција 1	АОП 2	Износ	
		Текућа година 3	Претходна година 4
<b>А. ПРИХОДИ И РАСХОДИ ИЗ РЕДОВНОГ ПОСЛОВАЊА</b>			
<b>I ПОСЛОВНИ ПРИХОДИ (202 + 203 + 204 - 205 + 206)</b>	<b>201</b>	505,937	345,115
1. Приходи од продаје	202	489,618	333,270
2. Приходи од активирања учинака и робе	203	9,160	7,931
3. Повећање вредности залиха учинака	204		1,060
4. Смањење вредности залиха учинака	205	49	
5. Остали пословни приходи	206	7,208	2,854
<b>II ПОСЛОВНИ РАСХОДИ (208 до 212)</b>	<b>207</b>	461,970	388,575
1. Набавна вредност продате робе	208	78,842	64,860
2. Трошкови материјала	209	113,537	73,811
3. Трошкови зарада, накнада зарада и остали лични расходи	210	105,664	93,175
4. Трошкови амортизације и резервисања	211	99,914	109,638
5. Остали пословни расходи	212	64,013	47,091
<b>III ПОСЛОВНИ ДОБИТАК (201 - 207)</b>	<b>213</b>	43,967	
<b>IV ПОСЛОВНИ ГУБИТАК (207 - 201)</b>	<b>214</b>		43,460
V ФИНАНСИЈСКИ ПРИХОДИ	215	24,879	28,585
VI ФИНАНСИЈСКИ РАСХОДИ	216	19,366	7,921
VII ОСТАЛИ ПРИХОДИ	217	6,931	4,083
VIII ОСТАЛИ РАСХОДИ	218	19,255	18,292
<b>IX ДОБИТАК ИЗ РЕДОВНОГ ПОСЛОВАЊА ПРЕ ОПОРЕЗИВАЊА (213 - 214 + 215 - 216 + 217 - 218)</b>	<b>219</b>	37,156	
<b>X ГУБИТАК ИЗ РЕДОВНОГ ПОСЛОВАЊА ПРЕ ОПОРЕЗИВАЊА (214 - 213 - 215 + 216 - 217 + 218)</b>	<b>220</b>		37,005
XI НЕТО ДОБИТАК ПОСЛОВАЊА КОЈЕ СЕ ОБУСТАВЉА	221		
XII НЕТО ГУБИТАК ПОСЛОВАЊА КОЈЕ СЕ ОБУСТАВЉА	222		
<b>Б. ДОБИТАК ПРЕ ОПОРЕЗИВАЊА (219 - 220 + 221 - 222)</b>	<b>223</b>	37,156	
<b>В. ГУБИТАК ПРЕ ОПОРЕЗИВАЊА (220 - 219 + 222 - 221)</b>	<b>224</b>		37,005
<b>Г. ПОРЕЗ НА ДОБИТАК</b>			
1. Порески расход периода	225	1,467	
2. Одложени порески расходи периода	226		232
3. Одложени порески приходи периода	227	347	
Д. Исплаћена лична примања послодавцу	228		
<b>Ђ. НЕТО ДОБИТАК (223 - 224 - 225 - 226 + 227 - 228)</b>	<b>229</b>	36,036	
<b>Е. НЕТО ГУБИТАК (224 - 223 + 225 + 226 - 227 + 228)</b>	<b>230</b>		37,237
Ж. НЕТО ДОБИТАК КОЈИ ПРИПАДА МАЊИНСКИМ УЛАГАЧИМА	231	6,331	
З. НЕТО ДОБИТАК КОЈИ ПРИПАДА ВЛАСНИЦИМА МАТИЧНОГ ПРАВНОГ ЛИЦА	232	29,705	
<b>И. ЗАРАДА ПО АКЦИЈИ</b>			
1. Основна зарада по акцији	233		1
2. Умањена (разводњена) зарада по акцији	234		

**ИЗВЕШТАЈ О ТОКОВИМА ГОТОВИНЕ**

од 01.01.2011. до 31.12.2011.

у хиљадама динара

Позиција	АОП	Износ	
		Текућа година	Претходна година
1	2	3	4
<b>А. ТОКОВИ ГОТОВИНЕ ИЗ ПОСЛОВНИХ АКТИВНОСТИ</b>			
<b>I Приливи готовине из пословних активности (1 до 3)</b>	<b>301</b>	521,366	381,518
1. Продаја и примљени аванси	302	501,638	367,761
2. Примљене камате из пословних активности	303	4,998	4,381
3. Остали приливи из редовног пословања	304	14,730	9,376
<b>II Одливи готовине из пословних активности (1 до 5)</b>	<b>305</b>	403,447	324,780
1. Исплате добављачима и дати аванси	306	291,417	215,356
2. Зараде, накнаде зарада и остали лични расходи	307	103,996	99,773
3. Плаћене камате	308	8	374
4. Порез на добитак	309		6,256
5. Плаћања по основу осталих јавних прихода	310	8,026	3,021
<b>III Нето прилив готовине из пословних активности (I-II)</b>	<b>311</b>	117,919	56,738
<b>IV Нето одлив готовине из пословних активности (II-I)</b>	<b>312</b>		
<b>Б. ТОКОВИ ГОТОВИНЕ ИЗ АКТИВНОСТИ ИНВЕСТИРАЊА</b>			
<b>I Приливи готовине из активности инвестирања (1 до 5)</b>	<b>313</b>		309
1. Продаја акција и удела (нето приливи)	314		
2. Продаја нематеријалних улагања, некретнина, постројења, опреме и биолошких средстава	315		309
3. Остали финансијски пласмани (нето приливи)	316		
4. Примљене камате из активности инвестирања	317		
5. Примљене дивиденде	318		
<b>II Одливи готовине из активности инвестирања (1 до 3)</b>	<b>319</b>	69,277	113,244
1. Куповина акција и удела (нето одливи)	320		
2. Куповина нематеријалних улагања, некретнина, постројења, опреме и биолошких средстава	321	69,277	112,935
3. Остали финансијски пласмани (нето одливи)	322		
<b>III Нето прилив готовине из активности инвестирања (I-II)</b>	<b>323</b>		
<b>IV Нето одлив готовине из активности инвестирања (II-I)</b>	<b>324</b>	69,277	112,935
<b>В. ТОКОВИ ГОТОВИНЕ ИЗ АКТИВНОСТИ ФИНАНСИРАЊА</b>			
<b>I Приливи готовине из активности финансирања (1 до 3)</b>	<b>325</b>		
1. Увећање основног капитала	326		
2. Дугорочни и краткорочни кредити (нето приливи)	327		
3. Остале дугорочне и краткорочне обавезе	328		
<b>II Одливи готовине из активности финансирања (1 до 4)</b>	<b>329</b>		
1. Откуп сопствених акција и удела	330		
2. Дугорочни и краткорочни кредити и остале обавезе (нето одливи)	331		
3. Финансијски лизинг	332		
4. Исплаћене дивиденде	333		
<b>III Нето прилив готовине из активности финансирања (I-II)</b>	<b>334</b>		
<b>IV Нето одлив готовине из активности финансирања (II-I)</b>	<b>335</b>		
<b>Г. СВЕГА ПРИЛИВИ ГОТОВИНЕ (301 + 313 + 325)</b>	<b>336</b>	521,366	381,827
<b>Д. СВЕГА ОДЛИВИ ГОТОВИНЕ (305 + 319 + 329)</b>	<b>337</b>	472,724	438,024
<b>Ђ. НЕТО ПРИЛИВИ ГОТОВИНЕ (336 - 337)</b>	<b>338</b>	48,642	
<b>Е. НЕТО ОДЛИВ ГОТОВИНЕ (337 - 336)</b>	<b>339</b>		56,197
Ж. ГОТОВИНА НА ПОЧЕТКУ ОБРАЧУНСКОГ ПЕРИОДА	340	147,569	186,804
З. ПОЗИТИВНЕ КУРСНЕ РАЗЛИКЕ ПО ОСНОВУ ПРЕРАЧУНА ГОТОВИНЕ	341		17,021
И. НЕГАТИВНЕ КУРСНЕ РАЗЛИКЕ ПО ОСНОВУ ПРЕРАЧУНА ГОТОВИНЕ	342		59
<b>Ј. ГОТОВИНА НА КРАЈУ ОБРАЧУНСКОГ ПЕРИОДА (338 - 339 + 340 + 341 - 342)</b>	<b>343</b>	196,211	147,569



**ИЗВЕШТАЈ О ПРОМЕНАМА НА КАПИТАЛУ**

од 01.01.2011. до 31.12.2011.

у хиљадама динара

Позиција	АОП	Основни капитал (група 30 без 309)	АОП	Остали капитал (рн. 309)	АОП	Неуплаћени уписани капитал (група 31)	АОП	Емисиона премија (рн. 320)	АОП	Резерве (рн. 321, 322)	АОП	Ревалоризационе резерве (рачуни 330 и 331)	АОП	Нереализовани добитци по основу хартија од вредности (рачун 332)	АОП	Нереализовани губици по основу хартија од вредности (рачун 333)	АОП	Нераспоређени добитак (група 34)	АОП	Губитак до висине капитала (група 35)	АОП	Откупљене сопствене акције Удели (рн. 037, 237)	АОП	Укупно (коп. 2+3+4+5+6+7+8+9+10+11-12)	АОП	Губитак изнад висине капитала (група 29)
1	2	3	4	5	6	7	8	9	10	11	12	13	14													
<b>Стање на дан 01.01. претходне године ____</b>	401	46509	414	427	440	468076	453	199736	466	479	492	492	505	305273	518	531	544	1019594	557							
Исправка материјално значајних грешака и промена рачуноводствених политика у претходној години - повећање	402		415	428	441	454	467	480	493	506	519	532	545	558												
Исправка материјално значајних грешака и промена рачуноводствених политика у претходној години - смањење	403		416	429	442	455	468	481	494	507	520	533	546	559												
<b>Кориговано почетно стање на дан 01.01. претходне године ____ (р.бр. 1+2-3)</b>	404	46509	417	430	443	468076	456	199736	469	482	495	508	305273	521	534	547	1019594	560								
Укупна повећања у претходној години	405		418	431	444	457	470	483	496	509	522	37237	535	548	37237	561										
Укупна смањења у претходној години	406		419	432	445	458	471	484	497	510	523	37237	536	549	562											
<b>Стање на дан 31.12. претходне године ____ (р.бр. 4+5-6)</b>	407	46509	420	433	446	468076	459	199736	472	485	498	511	305273	524	537	550	982357	563								
Исправка материјално значајних грешака и промена рачуноводствених политика у текућој години - повећање	408		421	434	447	460	473	486	499	512	525	538	551	564												
Исправка материјално значајних грешака и промена рачуноводствених политика у текућој години - смањење	409		422	435	448	461	474	487	500	513	526	539	552	565												
<b>Кориговано почетно стање на дан 01.01. текуће године ____ (р.бр. 7+8-9)</b>	410	46509	423	436	449	468076	462	199736	475	488	501	514	305273	527	37237	540	553	982357	566							
Укупна повећања у текућој години	411		424	437	450	463	476	489	502	515	36036	528	541	554	36036	567										
Укупна смањења у текућој години	412		425	438	451	464	477	490	503	516	27237	529	37237	542	555	568										
<b>Стање на дан 31.12. текуће године ____ (р.бр. 10+11-12)</b>	413	46509	426	439	452	468076	465	199736	478	491	504	517	304072	530	543	556	1018393	569								



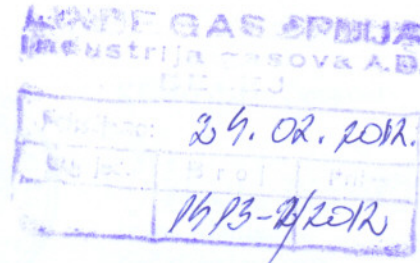
**KPMG d.o.o. Beograd**  
Kraljice Natalije 11  
11000 Belgrade  
Serbia

Telephone: +381 11 20 50 500  
Fax: +381 11 20 50 550  
E-mail: info@kpmg.rs  
Internet: www.kpmg.rs

Agencija za privredne registre  
BD 7113  
Matični broj 17148656  
Račun 265-1100310000190-61  
Raiffeisen banka a.d. Beograd  
PIB 100058593

## Izveštaj nezavisnog revizora

AKCIONARIMA  
LINDE GAS SRBIJA A.D., BEČEJ



Izvršili smo reviziju priloženih finansijskih izveštaja "Linde Gas Srbija" A.D., Bečej (u daljem tekstu: „Društvo“) koji se sastoje od bilansa stanja na dan 31. decembra 2011. godine, bilansa uspeha, izveštaja o promenama na kapitalu i izveštaja o tokovima gotovine za godinu koja se završava na taj dan, kao i napomena, koje sadrže pregled osnovnih računovodstvenih politika i drugih napomena.

### *Odgovornost rukovodstva za finansijske izveštaje*

Rukovodstvo je odgovorno za sastavljanje i istinito i objektivno prikazivanje finansijskih izveštaja u skladu sa Zakonom o računovodstvu i reviziji važećim u Republici Srbiji, i za uspostavljanje takvih internih kontrola za koje se smatra da su relevantne za pripremu finansijskih izveštaja, koji ne sadrže materijalno značajne greške, nastale bilo zbog pronevere ili zbog grešaka u radu.

### *Odgovornost revizora*

Naša odgovornost je da na osnovu izvršene revizije izrazimo mišljenje o priloženim finansijskim izveštajima. Reviziju smo izvršili u skladu sa Zakonom o računovodstvu i reviziji važećim u Republici Srbiji i Međunarodnim standardima revizije. Ovi standardi zahtevaju da se pridržavamo etičkih zahteva i da reviziju planiramo i obavimo na način koji nam omogućuje da steknemo razumni nivo uveravanja da finansijski izveštaji ne sadrže materijalno značajne greške.

Revizija obuhvata obavljanje procedura u cilju prikupljanja revizorskih dokaza o iznosima i obelodanjivanjima u finansijskim izveštajima. Izbor procedura zavisi od naše procene, uključujući i procenu rizika od materijalno značajnih grešaka u finansijskim izveštajima, nastalih bilo zbog pronevere ili zbog grešaka u radu. U proceni rizika uzimamo u obzir interne kontrole, koje su relevantne za sastavljanje i istinito i objektivno prikazivanje finansijskih izveštaja, sa ciljem kreiranja odgovarajućih revizorskih procedura, ali ne i za svrhe izražavanja mišljenja o efektivnosti primenjenih internih kontrola. Takođe, revizija obuhvata i ocenu adekvatnosti primenjenih računovodstvenih politika i opravdanosti značajnih procenjivanja, koje je rukovodstvo izvršilo, kao i ocenu opšte prezentacije finansijskih izveštaja.

Smatramo da su revizorski dokazi koje smo pribavili dovoljni i odgovarajući i pružaju osnov za izražavanje našeg mišljenja.




*Mišljenje*

Po našem mišljenju, finansijski izveštaji istinito i objektivno, po svim materijalno značajnim pitanjima, prikazuju finansijsko stanje Društva na dan 31. decembra 2011. godine, poslovni rezultat i tokove gotovine za godinu koja se završava na taj dan i sastavljeni su u skladu sa Zakonom o računovodstvu i reviziji važećim u Republici Srbiji.

Beograd, 24. februar 2012. godine



KPMG d.o.o. Beograd

  
Ivana Manigodić  
Ovlašćeni revizor