

**ИЗВЕШТАЈ О ПОСЛОВАЊУ**  
**КОНЦЕРН "ФАРМАКОМ МБ" ШАБАЦ**  
**ИНДУСТРИЈСКИ КОМБИНАТ**  
**"ГУЧА" АД ГУЧА**  
**ЗА 2011.ГОДИНУ**

**МАРТ, 2012.ГОДИНЕ**

## ФИНАНСИЈСКИ ПОКАЗАТЕЉИ ПОСЛОВАЊА ЗА 2011.ГОД

УКУПАН ПРИХОД	2,923,821,179
УКУПАН РАСХОД	2,890,638,444
ДОБИТ ПРЕ ОПОРЕЗИВАЊА	33,182,736
ОДЛОЖЕНИ ПОРЕСКИ РАСХОДИ	2,476,765
НЕТО ДОБИТАК	30,705,971

Врста прихода	2011	2010	Индекс 2011/2010	% учешћа у ук.приходу
<b>ПОСЛОВНИ ПРИХОДИ</b>	2,899,223,056	1,943,915,200	149	99.16
Приходи од продаје	2,884,837,705	1,916,984,446	150	98.67
Приходи од активирања учинака	24,963,134	15,593,315	160	0.85
Повећање вр.залиха недовр.произ.и готов.произ.	28,036,734	654,898		0.96
Смањење вр.залиха недовр.произ.и готов.произ.	54,478,779	2,370,000		1.86
Остали пословни приходи	15,864,262	13,052,541	122	0.54
<b>ФИНАНСИЈСКИ ПРИХОДИ</b>	17,624,294	6,302,184	280	0.60
<b>ОСТАЛИ ПРИХОДИ</b>	6,973,829	4,488,681	155	0.24
<b>УКУПНО</b>	2,923,821,179	1,954,706,065	150	

У 2011.години остварен је укупан приход у износу од 2.923.821.179 динара, што је за 50 % више у поређењу са 2010.годином.

По основу прихода остварених продајом производа, роба и услуга остварен је укупан приход од 2.884.837.706 динара што представља 99% укупног прихода и више је за 50 % у поређењу са 2010.годином. У структури ових прихода већи део се односи на приходе остварене продајом сопствених готових производа.

У приходима од активирања учинака за 2011. годину налазе се и приходи остварени по основу зарада једног дела радника који су радили на изради нових производних инвестиција. Ови приходи износе 12.732.306 динара.

Остали пословни приходи су 15.864.262 динара што је 22 % више у поређењу са 2010.годином.

Ови приходи се односе на приходе по основу обустава радника на име топлог оброка у износу од 13.508.862 динара и на приходе од премија осигурања у износу од 2.355.600 динара.

Финансијски приходи износе 17.624.294 динара и већи су за 180% у поређењу са 2010.годином .

Остали пословни приходи су 6.973.829 динара што представља 0,24% укупног прихода и већи су у поређењу са 2010.годином за 55 %.



**АНАЛИЗА ТРОШКОВА ПО СТРУКТУРИ И ЊИХОВО ПОРЕЂЕЊЕ  
СА ИСТИМ У ПРЕДХОДНОЈ ГОДИНИ**

РАСХОДИ	2011	2010	индекс 2011/2010	%у укупним расходима
<b>НАБАВНА ВРЕДНОСТ ПРОДАТЕ РОБЕ</b>	<b>1,126,579,893</b>	<b>608,322,322</b>	<b>185</b>	<b>38.97</b>
<b>ТРОШКОВИ МАТЕРИЈАЛА</b>	<b>1,071,167,408</b>	<b>738,649,730</b>	<b>145</b>	<b>37.06</b>
Утрошен материјал у производњи	871,202,292	587,166,881	148	30.14
Утрошен матер. за исхрану радника	13,080,726	10,161,297	129	0.45
Утрошак резервних делова	11,189,349	10,041,980	111	0.39
Утрошак ауто гума	2,473,375	2,010,348	123	0.09
Трошкови отписа ситног инвентара	6,062,614	3,937,147	154	0.21
Утрошак канцеларијског материјала	1,936,328	1,471,820	132	0.07
Утрошак горива и мазива	21,508,509	18,259,681	118	0.74
Утрошак електричне енергије	143,714,215	105,600,576	136	4.97
<b>ТРОШКОВИ ЗАРАДА И НАКНАДА ЗАРАДЕ</b>	<b>376,729,173</b>	<b>304,128,481</b>	<b>124</b>	<b>13.03</b>
Трошкови бруто зарада са прип.доприносима	341,012,208	277,074,486	123	11.80
Трошкови накнада по уговору о делу	4,749,297	3,405,619	139	0.16
Повреде на раду и помоћ за лечење	2,485,900	1,143,649	217	0.09
Трош.накн.физичким лицима	1,252,074	959,453	130	0.04
Отпремнина за одлазак у пензију	864,297	1,093,351	79	0.03
Дневнице за службени пут	4,040,320	4,560,559	89	0.14
Превоз радника	19,476,987	9,505,536	205	0.67
Поклон пакетићи	650,212	556,795	117	0.02
Јубиларне награде	0	3,940,000	0	
Остали лични расходи	2,197,877	1,889,033	116	0.08
<b>ТРОШКОВИ АМОРТИЗАЦИЈЕ</b>	<b>43,955,943</b>	<b>29,014,052</b>	<b>151</b>	<b>1.52</b>
<b>ОСТАЛИ ПОСЛОВНИ РАСХОДИ</b>	<b>82,471,362</b>	<b>70,612,607</b>	<b>117</b>	<b>2.85</b>
Трошкови производних услуга	12,495,335	27,124,591	46	0.43
Трошкови одрж. основ. сред.	9,430,534	5,567,531	169	0.33
Трошкови транспортних услуга	3,708,460	3,527,505	105	0.13
Трошкови комуналних услуга	3,226,171	3,864,981	83	0.11

Трошкови ПТТ услуга	1,947,420	1,962,159	99	0.07
Трошкови рекламе и пропаганде	5,397,296	782,956	689	0.19
Трошкови извоза и увоза	1,026,022	1,416,380	72	0.04
Трошкови премија осигурања	8,354,466	4,594,020	182	0.29
Трошкови репрезентације	7,189,178	4,512,810	159	0.25
Трошкови платног промета	17,222,519	1,924,844	895	0.60
Трошкови пореза и чланарина	1,445,890	2,549,669	57	0.05
Трошкови-казне и таксе	1,176,945	2,610,788	45	0.04
Трошкови здравствених услуга	727,460	993,033	73	0.03
Трошкови ост. непом. непр.услуга	9,123,667	9,181,340	99	0.32
<b>ФИНАНСИЈСКИ РАСХОДИ</b>	<b>171,789,636</b>	<b>138,133,131</b>	<b>124</b>	<b>5.94</b>
Трошкови камата по кредитима	92,927,952	123,721,421	75	3.21
Трошкови нег. курсних разлика	78,861,684	14,411,710	547	2.73
<b>ОСТАЛИ РАСХОДИ</b>	<b>799,598</b>	<b>327,818</b>	<b>244</b>	<b>0.03</b>
Трошкови осталих расхода	799,598	327,818	244	0.03
<b>РАС. ПО ОСНОВУ ОБЕЗВР. ИМОВИНЕ</b>	<b>17,145,431</b>	<b>0</b>		<b>0.59</b>
<b>УКУПНО</b>	<b>2,890,638,444</b>	<b>1,889,188,141</b>	<b>153</b>	



Укупни расходи у 2011.години износе 2.890.638.444 динара. Највећи део расхода се односи на трошкове материјала који износе 1.071.167.408 динара, што представља 37,06 % укупних расхода и већи су за 45% у односу на 2010.годину.

У структури ових расхода највећи су трошкови материјала за производњу који износе 871.202.292 динара, што представља 30,14 % укупних расхода и већи су за 48 % у односу на 2010.годину. Трошкови електричне енергије износе 143.714.215 динара што чини 4.97 % укупних расхода и већи су за 36% у поређењу са 2010.годином. Трошкови горива и мазива су 21.508.509 динара што чини 0,74% укупних расхода, а раст је 18 % у поређењу са 2010.годином.

Трошкови зарада и накнада зарада у 2011.години износе 376.729.173 динара, што представља 13,03 % укупних расхода и чији је раст 24 % у поређењу са 2010.годином. Просечна нето зарада у 2011. години износила је 40.569 динара, а у 2010.години 34.896 динара. Просечан број запослених у 2011. години је 417 радника, а у 2010. години 394 радника.

Трошкови амортизације у 2011.години износе 35.468.195 динара, што је 22 % више у односу на 2010. годину. Повећање се односи на активирана основна средства 31.12.2011.године. У 2011. години извршена су резервисања за накнаде запосленина у износу од 8.487.748 динара.

Остали пословни расходи у 2011.години износе 82.471.362 динара и већи су за 17 % у поређењу са 2010.годином. Највећи износи се односе на трошкове платног промета у износу од 17.222.519 динара и на трошкове производних услуга у износу од 12.495.335 динара.

Финансијски расходи у 2011.години износе 171.789.636 динара.

Остали расходи у 2011.години износе 799.598 динара, што је 144 % више у односу на 2010.годину.

**ФИЗИЧКИ И ФИНАНСИЈСКИ ОБИМ ПРОИЗВОДЊЕ У 2011.ГОДИНИ  
У ОДНОСУ НА ОСТВАРЕНИ ОБИМ ПРОИЗВОДЊЕ У 2010. ГОДИНИ**

Ред бр.	Година Производи	2010.		2011.		Инд. кг	Инд. дин.
		кг	динара	кг	динара		
1.	Кугле	8 003 819	591.592.880	9 153 563	823.820.670	114	139
2.	Сиви лив	3 703 876	372.862.328	5 061 643	624.896.042	137	161
2.1.	Дисаматик	2 626 690	260.862.302	3 815 935	472.489.072	145	181
2.2.	Канализациони лив	583 614	66.207.725	647 807	71.804.283	111	108
2.2.1.	Цеви	344 276	40.037.358	467 088	48.619.190	136	121
2.2.3.	Фазонски комади	25 461	3.990.178	26443	4.793.851	104	120
2.2.2.	Шахтови	213 877	22.180.189	154 276	18.391.242	72	83
2.3.	Машински лив	271 166	45.792.301	395 511	65.729.973	144	146
2.4.	Инготи	222 406	15.461.505	202 390	14.872.714	91	96
3.	Нодуларни лив	143 880	21.914.741	208 954	39.286.445	145	179
4.	Одливци од челика	1 074 918	233.816.202	1 373 908	432.533.717	128	179
	<b>УКУПНО:</b>	<b>12 926 493</b>	<b>1.235.647.656</b>	<b>15 798 068</b>	<b>1.920.536.874</b>	<b>122</b>	<b>155</b>



**ПРОИЗВОДЊА У 2011.ГОДИНИ У ОДНОСУ НА ОСТВАРЕНУ У 2010.ГОДИНИ  
У ОСТАЛИМ ПОГОНИМА ИКГ**

погон	година	2010.	2011.	Индекс.
Браварница		32 491 448	30 230 974	93
Пећи на чврсто гориво		12 864 334	86 477 853	672
Гумара		11 261 336	9 773 503	87
<b>УКУПНО АМГ</b>		<b>56 617 118</b>	<b>126 482 330</b>	<b>223</b>

**ФИНАНСИЈСКА ВРЕДНОСТ ПРОИЗВОДЊЕ ИК "ГУЧА" А.Д. ГУЧА  
У 2011. ГОДИНИ У ОДНОСУ НА ОСТВАРЕНУ У 2010. ГОДИНИ**

ИК"ГУЧА" А.Д. Гуча	2010.	2011.	Индекс
ФИНАНСИЈСКА ВРЕДНОСТ ПРОИЗВОДЊЕ	1 292 264 774	2 047 019 204	158



Укупна финансијска вредност производње ИК "Гуча" А.Д. за 2011. годину износи 2.047.019.204 динара и већа је за 58% у односу на 2010. годину.

Од укупне вредности производње ИК "Гуча" А.Д. 94% се односи на производњу одливака од белог лива (кугле), сивог лива, нодуларног лива и од челика, односно производња профитног центра Ливница.

Физички обим производње профитног центра Ливница у 2011. години је 15 798 068 кг и већи је за 22% у односу на физички обим производње за 2010. годину.

Вредност остварене производње у 2011. години на бази просечних продајних цена износи 1.920.536.874 динара и већа је за 55% у односу на претходну годину.

На повећање вредности производње добрим делом је утицало повећање физичког обима производње и проширење асортимана производа.

**Одливци од белог лива (кугле)** са 58% имају највеће учешће у структури физичког обима производње, а вредност те производње на бази просечне продајне цене износи 823.820.670 динара и чини 40% вредности производње у 2011. години. Производња кугли намењених за флотацију руде највећим делом се продаје РТБ Бор-у, који је један највећих купаца производа ИКГ.

**Одливци од сивог лива** (дисаматик, канализациони лив, машински лив и инготи), са учешћем 32% укупног физичког обима производње, су највећим делом утицали на повећање физичког обима производње и асортимана производа.

Вредност производње одливака од сивог лива, на бази просечне продајне цене у износу, 624.896.042 динара, чини 33% укупне вредности производње у 2011. години.

**Рад линије за аутоматско ливење и калуповање – Дисаматик** у 2011. години је повећао производњу одливака од сивог лива за 81% у односу на претходну годину. Само одливци са дисаматика у структури производње одливака од сивог лива учествују са 75%, док вредност производње на бази просечне продајне цене износи 472.489.072 динара и чини 76% структуре вредности производње одливака од сивог лива. У укупној структури физичког обима производње у 2011. години одливци са дисаматика учествују са 24%, док у укупној вредности производње за 2011. годину учествују са 25%.

**Канализациони лив** (цеви, фазонски комади и шахтови) учествује са 13% у структури одливака од сивог лива, док у укупној структури физичког обима производње за 2011. годину учествује са 4%.

Вредност производње канализационог лива на бази просечних продајних цена износи 71.804.283 динара односно, чини 11% вредности одливака од сивог лива или 4% вредности укупне производње за 2011. годину.

У структури вредности производње канализационог лива цеви учествују са 72% односно 48.619.190 динара, фазонски комади са 7% односно 4.793.853 динара и шахтови са 21% односно 18.391.242 динара.



**Производња машинског сивог лива** у 2011. години је порасла у односу на производњу у 2010. години, док је вредност ове производње по просечним продајним ценама већа за 44% у односу на остварену у претходној години и износи 65.729.973 дин. Учешће машинског лива у структури одливака од сивог лива је 8%, или, у вредности одливака, 11%.

**Пораст производње одливака од нодуларног лива**, како, физичког обима, за 45 индексних поена, тако, и вредности за 79 индексних поена, у односу на остварење у претходној години, повећао је учешће нодуларног лива у укупној структури физичког обима за годину.

Вредност производње одливака од нодуларног лива износи 39.286.445 динара, што, чини 2% укупне вредности производње за 2011.годину док, са количином физичког обима производње од 208954 кг, нодуларни лив чини 1% укупне структуре физичког обима годишње производње у Ливници..

**Погони Браварница и Гумара** су 2011.године активно учествовали у бројним инвестицијама као и изради интерних учинака за потребе производње свих погона. Вредност те производње је 55.736.664 динара; учешће Браварнице је 96% или 53.543.961 динара и Гумаре 4% или 2.192.703 динара.


Интерна производња Браварнице износи 35.628.392 динара и односи се на обраду разних одливака за потребе Ливнице (нпр Алати за кугле).., док вредност производње активираних учинака, кроз учешће у инвестицијама, износи 17.915.569 динара.

Интерна производње Гумаре за 2011.годину односи се на израду разних дихтунга за потребе Ливнице. Тако да производња за екстерне потребе у 2011. години бележи благи пад у односу на претходну годину. Вредност производње погона Браварница и Гумара чини 32% производње погона АМГ и укупно износи 40.004.447 динара.

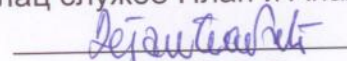
**Производња пећи на чврсто гориво** у 2011.години већа је за 572 индексна поена од остварене у 2010. Години, што, износи 86.477.853 динара и чини 68% вредности производње погона АМГ. Пећи на чврсто гориво су доживеле експанзију на инострана тржишта, нарочито у Русији, Белорусији, Чешкој и другим земљама.

**Погони Браварница, Пећи на чврсто гориво и Гумара чине профитни центар Алатница-Метал-Гума (АМГ)**, чија укупна вредност проиводње износи 126.482.330 динара и већа је за 123 индексна поена у односу на остварену у претходној години, те, чини 7% укупне финансијске производње ИК "Гуча" А.Д., по просечним продајним ценама. Овај Погон, осим наведене производње, је реализовао током 2011. године и екстерне услуге у финансијском износу од, око, 17. милиона динара.

Самостални аналитичар планер

  
Јелена Ђорђевић

Руководилац службе План и Анализа

  
Дејан Бабић



# ИНВЕСТИЦИОНА УЛАГАЊА У 2011.ГОДИНИ

## НАБАВКА МАШИНА И ОПРЕМЕ У 2011.ГОДИНИ

Табела 1

НАЗИВ	ВРЕДНОСТ
ОБРАДНИ ЦЕНТАР СПИННЕР	14,480,748
ЦНЦ - ПРОБИЈАЧИЦА	13,814,621
ПЕЋ ЗА ТЕРМИЧКУ ОБРАДУ	10,209,542
РОБОТ ФАНУК ЛТД СИСТЕМ	4,469,622
КООРДИНАТНА БУШИЛИЦА	4,028,300
ЦНЦ ПЛАЗМА СА ПОКРЕТНИМ МОСТОМ	1,980,240
ВАЉЦИ ЗА САВИЈАЊЕ ЛИМА	1,583,704
УРЕЂАЈ ЗА ТЕРМАЛНУ АНАЛИЗУ	420,000
АУТОМ. УРЕЂАЈ ЗА ПРИПРЕМУ	364,180
БИШИЛИЦА СТУБНА	328,455
ПУМПА ЗА ФАРБАЊЕ	269,811
БУШИЛИЦА ЗА МАГНЕТНИМ СТАЛКОМ	246,471
ЦЕНТРИФУГАЛНА ПУМПА	223,740
АПАРАТ ЗА ЗАВАРИВАЊЕ	208,115
БУШИЛИЦА СТУБНА	206,984
МОБИЛНА ПЕСКАРА	200,000
ПУМПА	199,800
ВИСЕЋА БРУСИЛИЦА	140,000
УРЕЂАЈ ЗА ОШТРЕЊЕ БУРГИЈА	135,000
УРЕЂАЈ ТИП ПЕГ	117,182
АЛАТ ЗА АПКАНТ ПРЕСУ	115,663
ЈУМО ПИСАЧ	110,636
АПАРАТ ЗА ЗАВАРИВАЊЕ МИЛЛЕРМАТК	105,431
БУШИЛИЦА СТУБНА	103,492
АПАРАТ ЗА ИСПИТ. ТВРДОЋЕ	100,000
ХИДРАУЛИЋНИ КЛИП	90,000
КАДЕ ЗА БАЈЦОВАЊЕ	86,574
УРЕЂАЈ ТИП 80536	78,121
УРЕЂАЈ ТИП 80535	76,675
УРЕЂАЈ ТИП 80538	71,852
ОСТАЛЕ МАШИНЕ	1,253,270
КАМИН ДЕКО	126,097
АЛАТИ ЗА ПЕЋИ	6,250,700
РАЧУНСКО ТЕЛЕФОНСКА МРЕЖА	1,018,207
ГАСНИ АНАЛИЗАТОР	251,191
РАЧУНАРИ	146,916
ОСТАЛИ ПОГОНСКИ ИНВЕНТАР	58,000
ТРАНСПОРТНА СРЕДСТВА	3,300,000
<b>УКУПНО:</b>	<b>66,969,340</b>

ПРОИЗВОДНЕ ИНВЕСТИЦИЈЕ У ТОКУ

Табела 2

НАЗИВ	ВРЕДНОСТ
ХАЛА У ПРИПРЕМИ - ФРАБАРА	13,224,793
ПРОШИРЕЊЕ КАПАЦИТЕТА ТОПИОНИЦЕ	20,604,997
ПОКРЕТНЕ СТВАРИ ОД ЛИВНИЦЕ - РАЉА	195,000
НАДСТРЕШНИЦА ЗА РЕПРОМАТЕРИЈАЛ АМГ	553,094
МАШИНА ЗА ФАРБАЊЕ У ДЕЛОВИМА	6,637,458
КОМОРА ЗА ФАРБАЊЕ ОДЛИВАКА	13,121,826
МАШИНА ЗА ПЕЧЕЊЕ ЈЕЗГРА	298,500
РЕМОНТ МАЛОГ РЕЦЕПТОРА 4 ТОНЕ	216,250
ДЕЛОВИ ФОРММАШИНА	964,175
НОВА ЛИНИЈА ЗА ФОРМОВАЊЕ	684,995
МЕШАЛИЦА	40,000
БЕТОНИРАЊЕ ПЛАТОА ЗА ОТПАДНИ МАТЕРИЈАЛ	908,232
ЛИНИЈА ЗА ФОРМАТКЕ	1,821,123
ПЛАЗМА ЗА СЕЧЕЊЕ ЛИМА	687,611
ВИСЕЋА БРУСИЛИЦА	90,000
СКЛАДИШТЕ ТЕЧНОГ КИСЕОНИКА	1,077,476
СКЛАДИШТЕЊЕ - ПРИПРЕМА И ПРЕРАДА СЕК.	2,044,837
ТЕМЕЉ И ПЛАТФОРМА ИНДУКЦИОНЕ ПЕЋИ	4,020,932
КОМПРЕСОР	1,627,850
ГАСИФИКАЦИЈА И ГРЕЈАЊЕ ПОГОНА НА ТНГ	254,237
ИЗРАДА КОТЛА ЗА ГРЕЈАЊЕ	3,954,500
ВАЗДУШНИ КОМПРЕСОР ГА - 45/1	951,278
ВАЗДУШНИ КОМПРЕСОР ГА - 45/2	951,278
СУШАЧ ВАЗДУХА	480,646
ЕНЕРГЕТСКИ ТРАНСФОРМАТОР	5,125,000
КОЛИЦА ЗА ШАРЖИРАЊЕ	166,388
ТЕМЕЉ И ХАЛА ЗА АУТОМ. КАЛУПОВАЊЕ	3,023,514
УРЕЂЕЊЕ САОБРАЋАЈНИЦА И ПОТПОРНИ ЗИД	12,216,926
ЗАГРАЂИВАЊЕ КРУГА	1,499,170
ИНДУК. ПОСТРОЈЕЊЕ ЗА ТОПЉ.СИВОГ ЛИВА	29,464,501
НАДСТРЕШНИЦА ЗА ОДЛАГАЊЕ ОТПАДА	2,288,153
ГОРИОНИК СА ИНСТАЛАЦИЈОМ	2,307,390
УГРАДНИ КАМИН	2,782,808
<b>УКУПНО:</b>	<b>134,284,936</b>



ДАТИ АВАНСИ ЗА ПРОИЗВОДНЕ ИНВЕСТИЦИЈЕ

Табела 3

НАЗИВ	ВРЕДНОСТ
Дати аванси за основна средства - Техникал	39,037,058
<b>УКУПНО:</b>	<b>39,037,058</b>

УЛАГАЊА У РАЗВОЈ

Табела 4

НАЗИВ	ВРЕДНОСТ
Програми за рачунаре	1,956,220
<b>УКУПНО:</b>	<b>1,956,220</b>

УЛАГАЊА У ГРАЂЕВИНСКЕ ОБЈЕКТЕ

Табела 5

НАЗИВ	ВРЕДНОСТ
ГРАЂЕВИНСКИ ОБЈЕКТИ - УКУПНО	24,718,245
<b>УКУПНО:</b>	<b>24,718,245</b>

## ПРЕГЛЕД БИЛАНСА СТАЊА НА ДАН 31.12.2011.ГОДИНЕ

### АКТИВА

I Вредност основних средстава	761,652
II Залихе	893,038
III Потраживања	213,699
IV Краткор. финан. пласмани	998,816
V Готовина	6,817
VI АВР	75,190
VII Одложена пореска средства	62,519
<b>УКУПНО:</b>	<b>3,011,731</b>

### ПАСИВА

A Капитал	304,356
I Основни капитал	160,569
II Нераспоређени добитак	143,787
<b>Б Дугорочна резервисања и обавезе</b>	<b>2,707,375</b>
I Обавезе из пословања	274,021
II Дугорочна резервисања	24,138
III Дугорочни кредити	1,305,817
IV Остале дугорочне обавезе	102,999
V Краткорочни кредити	924,041
VI Ост. обавезе (за зар.,кам. и ПДВ)	76,359
<b>УКУПНО:</b>	<b>3,011,731</b>

Шеф рачуноводства

*Љ Радовић*

Љиљана Радовић



Генерални директор

*Радован Илић*  
Радован Илић





Република Србија  
Агенција за привредне регистре  
Регистар финансијских извештаја  
и података о бонитету

ЗАХТЕВ ЗА РЕГИСТРАЦИЈУ  
ФИНАНСИЈСКОГ ИЗВЕШТАЈА



ПОДАЦИ О ОБВЕЗНИКУ

Пословно име   
Матични број  ПИБ  Општина   
Место  ПТТ број   
Улица  Број

ВРСТА ФИНАНСИЈСКОГ ИЗВЕШТАЈА

редовни годишњи финансијски извештај за 2011. годину.

РАЗВРСТАВАЊЕ

У складу са чланом 7. Закона о рачуноводству и ревизији, а на основу података из финансијског извештаја за 2011. годину,  
обвезник се разврстао као  правно лице.

НАЧИН ДОСТАВЉАЊА ОБАВЕШТЕЊА О УТВРЂЕНИМ НЕДОСТАЦИМА/ПОТВРДЕ О РЕГИСТРАЦИЈИ

Начин доставе   
Назив   
Општина   
Место  ПТТ број   
Улица  Број

ПОДАЦИ О ЛИЦУ ОДГОВОРНОМ ЗА САСТАВЉАЊЕ ФИНАНСИЈСКОГ ИЗВЕШТАЈА

Назив/име и презиме   
Место   
Улица  Број   
E-mail   
Телефон

ИЗЈАВА: Гарантујем тачност унетих података

Законски заступник обвезника

Својеручни потпис

Име   
Презиме   
ЈМБГ



<b>Popunjiva pravno lice - preduzetnik</b>		
07146256 Maticni broj	Sifra delatnosti	101265518 PIB
<b>Popunjiva Agencija za privredne registre</b>		
750 1 2 3	19	20 21 22 23 24 25 26
Vrsta posla		

Naziv : KONCERN FARMAKOM MB ŠABAC INDUSTRIJSKI KOMBINAT GUČA AD

Sediste : GUČA, ALBANSKE SPOMENICE BB

## BILANS STANJA



7005011106812

na dan 31.12.2011. godine

- u hiljadama dinara

Grupa racuna, racun	POZICIJA	AOP	Napomena broj	I z n o s	
				Tekuca godina	Prethodna godina
1	2	3	4	5	6
	<b>AKTIVA</b>				
	<b>A. STALNA IMOVINA (002+003+004+005+009)</b>	001		761652	582382
00	I. NEUPLACENI UPISANI KAPITAL	002			
012	II. GOODWILL	003			
01 bez 012	III. NEMATERIJALNA ULAGANJA	004		1956	1026
	IV. NEKRETNINE, POSTROJENJA, OPREMA I BIOLOSKA SREDSTVA (006+007+008)	005		756778	579474
020, 022, 023, 026, 027(deo), 028 (deo), 029	1. Nekretnine, postrojenja i oprema	006		756778	579474
024, 027(deo), 028 (deo)	2. Investicione nekretnine	007			
021, 025, 027(deo), 028(deo)	3. Bioloska sredstva	008			
	V. DUGOROCNI FINANSIJSKI PLASMANI (010+011)	009		2918	1882
030 do 032, 039 (deo)	1. Ucesca u kapitalu	010		2020	984
033 do 038, 039 (deo) minus 037	2. Ostali dugorocni finansijski plasmani	011		898	898
	<b>B. OBRтна IMOVINA (013+014+015)</b>	012		2187560	1105712
10 do 13, 15	I. ZALIHE	013		893038	624257
14	II. STALNA SREDSTVA NAMENJENA PRODAJI I SREDSTVA POSLOVANJA KOJE SE OBUSTAVLJA	014			
	III. KRATKOROCNA POTRAZIVANJA, PLASMANI I GOTOVINA (016+017+018+019+020)	015		1294522	481455
20, 21 i 22, osim 223	1. Potrazivanja	016		213699	276408
223	2. Potrazivanja za vise placen porez na dobitak	017			
23 minus 237	3. Kratkoročni finansijski plasmani	018		998816	121849
24	4. Gotovinski ekvivalenti i gotovina	019		6817	3620



Grupa racuna, racun	P O Z I C I J A	AOP	Napomena broj	I z n o s	
				Tekuca godina	Prethodna godina
1	2	3	4	5	6
27 i 28 osim 288	5. Porez na dodatu vrednost i aktivna vremenska razgranicenja	020		75190	79578
288	<b>V. ODLOZENA PORESKA SREDSTVA</b>	021		62519	64996
	<b>G. POSLOVNA IMOVINA (001+012 +021)</b>	022		3011731	1753090
29	<b>D. GUBITAK IZNAD VISINE KAPITALA</b>	023			
	<b>Dj. UKUPNA AKTIVA (022+023)</b>	024		3011731	1753090
88	<b>E. VANBILANSNA AKTIVA</b>	025			
	<b>PASIVA</b>				
	<b>A.KAPITAL (102+103+104+105+106-107+108-109-110)</b>	101		304356	273650
30	I. OSNOVNI KAPITAL	102		160569	160569
31	II. NEUPLACENI UPISANI KAPITAL	103			
32	III. REZERVE	104			
330 i 331	IV. REVALORIZACIONE REZERVE	105			
332	V. NEREALIZOVANI DOBICI PO OSNOVU HARTIJA OD VREDNOSTI	106			
333	VI. NEREALIZOVANI GUBICI PO OSNOVU HARTIJA OD VREDNOSTI	107			
34	VII. NERASPOREDJENI DOBITAK	108		143787	113081
35	VIII. GUBITAK	109			
037 i 237	IX. OTKUPLJENE SOPSTVENE AKCIJE	110			
	<b>B. DUGOROCNA REZERVISANJA I OBAVEZE (112+113+116)</b>	111		2707375	1479440
40	I. DUGOROCNA REZERVISANJA	112		24138	16689
41	II. DUGOROCNE OBAVEZE (114+115)	113		1408816	402394
414, 415	1. Dugorocni krediti	114		1305817	1691
41 bez 414 i 415	2. Ostale dugorocne obaveze	115		102999	400703
	III. KRATKOROCNE OBAVEZE (117+118+119+120+121+122)	116		1274421	1060357
42, osim 427	1. Kratkoročne finansijske obaveze	117		924041	436182
427	2. Obaveze po osnovu sredstava namenjenih prodaji i sredstava poslovanja koje se obustavlja	118			
43 i 44	3. Obaveze iz poslovanja	119		274021	554580
45 i 46	4. Ostale kratkorocne obaveze	120		70443	58265
47, 48 osim 481 i 49 osim 498	5. Obaveze po osnovu poreza na dodatu vrednost i ostalih javnih prihoda i pasivna vremenska razgranicenja	121		5916	11330
481	6. Obaveze po osnovu poreza na dobitak	122			

Grupa racuna, racun	POZICIJA	AOP	Napomena broj	I z n o s	
				Tekuca godina	Prethodna godina
1	2	3	4	5	6
498	V. ODLOZENE PORESKE OBAVEZE	123			
	G. UKUPNA PASIVA (101+111 +123)	124		3011731	1753090
89	D. VANBILANSNA PASIVA	125			

U 1474 28.02.2012 dana 28.2. 2012. godine

Lice odgovorno za sastavljanje  
finansijskog izveštaja

b. Pačević



Zakonski zastupnik

[Signature]

Obrazac propisan Pravilnikom o sadržini i formi obrazaca finansijskih izveštaja za privredna društva, zadruge, druga pravna lica i preduzetnike ("Sluzbeni glasnik RS", br.114/06, 5/07, 119/08 i 2/10)



<b>Popunjavanje pravno lice - preduzetnik</b>		
07146256 Maticni broj	Sifra delatnosti	101265518 PIB
<b>Popunjavanje Agencija za privredne registre</b>		
750 1 2 3 Vrsta posla	19	20 21 22 23 24 25 26

Naziv : KONCERN FARMAKOM MB ŠABAC INDUSTRIJSKI KOMBINAT GUČA AD

Sediste : GUČA, ALBANSKE SPOMENICE BB

## BILANS USPEHA



7005011106829

u period 01.01.2011 do 31.12.2011

- u hiljadama dinara

Grupa racuna, racun	POZICIJA	AOP	Napomena broj	Iznos	
				Tekuca godina	Prethodna godina
1	2	3	4	5	6
	<b>A. PRIHODI I RASHODI IZ REDOVNOG POSLOVANJA</b>				
	<b>I. POSLOVNI PRIHODI (202+203+204-205+206)</b>	201		2899223	1943915
60 i 61	1. Prihodi od prodaje	202		2884838	1916984
62	2. Prihodi od aktiviranja ucinaka i robe	203		24963	15593
630	3. Povecanje vrednosti zaliha ucinaka	204		28037	655
631	4. Smanjenje vrednosti zaliha ucinaka	205		54479	2370
64 i 65	5. Ostali poslovni prihodi	206		15864	13053
	<b>II. POSLOVNI RASHODI (208 DO 212)</b>	207		2700904	1750727
50	1. Nabavna vrednost prodate robe	208		1126580	608322
51	2. Troškovi materijala	209		1071168	738650
52	3. Troškovi zarada, naknada zarada i ostali licni rashodi	210		376729	304128
54	4. Troškovi amortizacije i rezervisanja	211		43956	29014
53 i 55	5. Ostali poslovni rashodi	212		82471	70613
	<b>III. POSLOVNI DOBITAK (201-207)</b>	213		198319	193188
	<b>IV. POSLOVNI GUBITAK (207-201)</b>	214			
66	<b>V. FINANSIJSKI PRIHODI</b>	215		17624	6302
56	<b>VI. FINANSIJSKI RASHODI</b>	216		171789	138133
67 i 68	<b>VII. OSTALI PRIHODI</b>	217		6974	4489
57 i 58	<b>VIII. OSTALI RASHODI</b>	218		17945	328
	<b>IX. DOBITAK IZ REDOVNOG POSLOVANJA PRE OPOREZIVANJA (213-214+ 215-216+217-218)</b>	219		33183	65518
	<b>X. GUBITAK IZ REDOVNOG POSLOVANJA PRE OPOREZIVANJA (214-213- 215+216-217+218)</b>	220			
69 - 59	<b>XI. NETO DOBITAK POSLOVANJA KOJE SE OBUSTAVLJA</b>	221			
59 - 69	<b>XII. NETO GUBITAK POSLOVANJA KOJE SE OBUSTAVLJA</b>	222			

Grupa racuna, racun	P O Z I C I J A	AOP	Napomena broj	I z n o s	
				Tekuca godina	Prethodna godina
1	2	3	4	5	6
	B. DOBITAK PRE OPOREZIVANJA (219-220+221-222)	223		33183	65518
	V. GUBITAK PRE OPOREZIVANJA (220-219+222-221)	224			
	G. POREZ NA DOBITAK				
721	1. Poreski rashod perioda	225			
722	2. Odloženi poreski rashodi perioda	226		2477	0
722	3. Odloženi poreski prihodi perioda	227		0	13521
723	D. Isplacena licna primanja poslodavcu	228			
	Dj. NETO DOBITAK (223- 224- 225- 226+ 227- 228)	229		30706	79039
	E. NETO GUBITAK (224- 223+ 225+ 226- 227 + 228)	230			
	Ä...Ä. NETO DOBITAK KOJI PRIPADA MANJINSKIM ULAGACIMA	231			
	Z. NETO DOBITAK KOJI PRIPADA VLASNICIMA MATICNOG PRAVNOG LICA	232			
	I. ZARADA PO AKCIJI				
	1. Osnovna zarada po akciji	233			
	2. Umanjenja (razvodnjena) zarada po akciji	234			

U Jyru 28.02.2012 dana 28.2. 2012. godine

Lice odgovorno za sastavljanje  
finansijskog izvestaja

Jo Pačević



Zakonski zastupnik

[Handwritten signature]

Obrazac propisan Pravilnikom o sadržini i formi obrazaca finansijskih izvestaja za privredna društva, zadruge, druga pravna lica i preduzetnike ("Sluzbeni glasnik RS", br.114/06, 5/07, 119/08 i 2/10)



<b>Popunjavanje pravno lice - preduzetnik</b>		
07146256 Maticni broj	Sifra delatnosti	101265518 PIB
<b>Popunjavanje Agencija za privredne registre</b>		
750 1 2 3 Vrsta posla	19	20 21 22 23 24 25 26

Naziv : KONCERN FARMAKOM MB ŠABAC INDUSTRIJSKI KOMBINAT GUČA AD

Sediste : GUČA, ALBANSKE SPOMENICE BB

## IZVESTAJ O TOKOVIMA GOTOVINE



7005011106836

u periodu od 01.01.2011. do 31.12.2011. godine

- u hiljadama dinara

POZICIJA	AOP	Iznos	
		Tekuca godina	Prethodna godina
1	2	3	4
<b>A. TOKOVI GOTOVINE IZ POSLOVNIH AKTIVNOSTI</b>			
<b>I. Prilivi gotovine iz poslovnih aktivnosti (1 do 3)</b>	301	3664095	2460398
1. Prodaja i primljeni avansi	302	3631948	2444007
2. Primljene kamate iz poslovnih aktivnosti	303		
3. Ostali prilivi iz redovnog poslovanja	304	32147	16391
<b>II. Odlivi gotovine iz poslovnih aktivnosti (1 do 5)</b>	305	3424113	2023787
1. Isplate dobavljačima i dati avansi	306	3009730	1615669
2. Zarade, naknade zarada i ostali licni rashodi	307	351436	304128
3. Placene kamate	308	56018	93538
4. Porez na dobitak	309		
5. Placanja po osnovu ostalih javnih prihoda	310	6929	10452
<b>III. Neto priliv gotovine iz poslovnih aktivnosti (I-II)</b>	311	239982	436611
<b>IV. Neto odliv gotovine iz poslovnih aktivnosti (II-I)</b>	312		
<b>B. TOKOVI GOTOVINE IZ AKTIVNOSTI INVESTIRANJA</b>			
<b>I. Prilivi gotovine iz aktivnosti investiranja (1 do 5)</b>	313	1015870	0
1. Prodaja akcija i udela (neto prilivi)	314		
2. Prodaja nematerijalnih ulaganja, nekretnina, postrojenja, opreme i bioloških sredstava	315		
3. Ostali finansijski plasmani (neto prilivi)	316	1015870	0
4. Primljene kamate iz aktivnosti investiranja	317		
5. Primljene dividende	318		
<b>II. Odlivi gotovine iz aktivnosti investiranja (1 do 3)</b>	319	310724	177465
1. Kupovina akcija i udela (neto odlivi)	320		
2. Kupovina nematerijalnih ulaganja, nekretnina, postrojenja, opreme i bioloških sredstava	321	310724	177465
3. Ostali finansijski plasmani (neto odlivi)	322		
<b>III. Neto priliv gotovine iz aktivnosti investiranja (I - II)</b>	323	705146	0
<b>IV. Neto odliv gotovine iz aktivnosti investiranja (II - I)</b>	324	0	177465



POZICIJA	AOP	I z n o s	
		Tekuca godina	Prethodna godina
1	2	3	4
<b>V. TOKOVI GOTOVINE IZ AKTIVNOSTI FINANSIRANJA</b>			
<b>I. Prilivi gotovine iz aktivnosti finansiranja ( 1 do 3 )</b>	325	3548548	1476552
1. Uvecanje osnovnog kapitala	326		
2. Dugorocni i kratkorocni krediti ( neto prilivi )	327	3548548	1476552
3. Ostale dugorocne i kratkorocne obaveze	328		
<b>II. Odlivi gotovine iz aktivnosti finansiranja ( 1 do 4 )</b>	329	4490479	1735705
1. Otkup sopstvenih akcija i udela	330		
2. Dugorocni i kratkorocni krediti i ostale obaveze (neto odlivi)	331	4401971	1604963
3. Finansijski lizing	332	88508	79443
4. Isplacene dividende	333	0	51299
<b>III. Neto priliv gotovine iz aktivnosti finansiranja ( I - II )</b>	334		
<b>IV. Neto odliv gotovine iz aktivnosti finansiranja ( II - I )</b>	335	941931	259153
<b>G. SVEGA PRILIVI GOTOVINE (301+313+325)</b>	336	8228513	3936950
<b>D. SVEGA ODLIVI GOTOVINE (305+319+329)</b>	337	8225316	3936957
<b>Dj. NETO PRILIVI GOTOVINE (336-337)</b>	338	3197	0
<b>E. NETO ODLIV GOTOVINE ( 337-336 )</b>	339	0	7
<b>Ä...Ä. GOTOVINA NA POCETKU OBRACUNSKOG PERIODA</b>	340	3620	3627
<b>Z. POZITIVNE KURSNE RAZLIKE PO OSNOVU PRERACUNA GOTOVINE</b>	341		
<b>I. NEGATIVNE KURSNE RAZLIKE PO OSNOVU PRERACUNA GOTOVINE</b>	342		
<b>J. GOTOVINA NA KRAJU OBRACUNSKOG PERIODA (338-339+340+341-342)</b>	343	6817	3620

U Jyru 28. 02. 2012 dana 28.2. 2012. godine

Lice odgovorno za sastavljanje  
finansijskog izvestaja

J. Pagobu



Zakonski zastupnik

[Signature]

Obrazac propisan Pravilnikom o sadržini i formi obrazaca finansijskih izvestaja za privredna društva, zadruge, druga pravna lica i preduzetnike ( "Sluzbeni glasnik RS", br.114/06 , 5/07, 119/08 i 2/10)





Red. br.	OPIS	AOP	Rezerve (racun 321, 322)	AOP	Revalorizacione rezerve (racuni 330 i 331)	AOP	Nerealizovani dobiti po osnovu hartija od vrednosti (racun 332)	AOP	Nerealizovani gubici po osnovu hartija od vrednosti (racun 333)
	1		6		7		8		9
1	Stanje na dan 01.01. prethodne godine <u>2010</u>	453		466		479		492	
2	Ispravka materijalno znacajnih gresaka i promena racunovodstvenih politika u prethodnoj godini - povecanje	454		467		480		493	
3	Ispravka materijalno znacajnih gresaka i promena racunovodstvenih politika u prethodnoj godini - smanjenje	455		468		481		494	
4	Korigovano pocetno stanje na dan 01.01. prethodne godine <u>2010</u> (red.br. 1+2-3)	456		469		482		495	
5	Ukupna povecanja u prethodnoj godini	457		470		483		496	
6	Ukupna smanjenja u prethodnoj godini	458		471		484		497	
7	Stanje na dan 31.12. prethodne godine <u>2010</u> (red.br. 4+5-6)	459		472		485		498	
8	Ispravka materijalno znacajnih gresaka i promena racunovodstvenih politika u tekucoj godini - povecanje	460		473		486		499	
9	Ispravka materijalno znacajnih gresaka i promena racunovodstvenih politika u tekucoj godini - smanjenje	461		474		487		500	
10	Korigovano pocetno stanje na dan 01.01. tekuce godine <u>2011</u> (red.br. 7+8-9)	462		475		488		501	
11	Ukupna povecanja u tekucoj godini	463		476		489		502	
12	Ukupna smanjenja u tekucoj godini	464		477		490		503	
13	Stanje na dan 31.12. tekuce godine <u>2011</u> (red.br. 10+11-12)	465		478		491		504	



Red. br.	OPIS	AOP	Nerasporedjeni dobitak (grupa 34)	AOP	Gubitak do visine kapitala (grupa 35)	AOP	Otkupljene sopstvene akcije i udeli (racun 037,237)	AOP	Ukupno (kol.2+3+4+5+6+7+8-9+10-11-12)
	1		10		11		12		13
1	Stanje na dan 01.01. prethodne godine <u>2010</u>	505	106359	518		531		544	266928
2	Ispravka materijalno znacajnih gresaka i promena racunovodstvenih politika u prethodnoj godini - povecanje	506		519		532		545	
3	Ispravka materijalno znacajnih gresaka i promena racunovodstvenih politika u prethodnoj godini - smanjenje	507		520		533		546	
4	Korigovano pocetno stanje na dan 01.01. prethodne godine <u>2010</u> (red.br. 1+2-3)	508	106359	521		534		547	266928
5	Ukupna povecanja u prethodnoj godini	509	79039	522		535		548	79039
6	Ukupna smanjenja u prethodnoj godini	510	50293	523		536		549	50293
7	Stanje na dan 31.12. prethodne godine <u>2010</u> (red.br. 4+5-6)	511	135105	524		537		550	295674
8	Ispravka materijalno znacajnih gresaka i promena racunovodstvenih politika u tekucoj godini - povecanje	512		525		538		551	
9	Ispravka materijalno znacajnih gresaka i promena racunovodstvenih politika u tekucoj godini - smanjenje	513	22024	526		539		552	22024
10	Korigovano pocetno stanje na dan 01.01. tekuce godine <u>2011</u> (red.br. 7+8-9)	514	113081	527		540		553	273650
11	Ukupna povecanja u tekucoj godini	515	30706	528		541		554	30706
12	Ukupna smanjenja u tekucoj godini	516		529		542		555	
13	Stanje na dan 31.12. tekuce godine <u>2011</u> (red.br. 10+11-12)	517	143787	530		543		556	304356

Red. br.	OPIS	AOP	Gubitak iznad visine kapitala (grupa 29)
	1		14
1	Stanje na dan 01.01. prethodne godine <u>2010</u>	557	
2	Ispravka materijalno znacajnih gresaka i promena racunovodstvenih politika u prethodnoj godini - povecanje	558	
3	Ispravka materijalno znacajnih gresaka i promena racunovodstvenih politika u prethodnoj godini - smanjenje	559	
4	<b>Korigovano pocetno stanje na dan 01.01. prethodne godine <u>2010</u> (red.br. 1+2-3)</b>	560	
5	Ukupna povecanja u prethodnoj godini	561	
6	Ukupna smanjenja u prethodnoj godini	562	
7	<b>Stanje na dan 31.12. prethodne godine <u>2010</u> (red.br. 4+5-6)</b>	563	
8	Ispravka materijalno znacajnih gresaka i promena racunovodstvenih politika u tekucoj godini - povecanje	564	
9	Ispravka materijalno znacajnih gresaka i promena racunovodstvenih politika u tekucoj godini - smanjenje	565	
10	<b>Korigovano pocetno stanje na dan 01.01. tekuce godine <u>2011</u> (red.br. 7+8-9)</b>	566	
11	Ukupna povecanja u tekucoj godini	567	
12	Ukupna smanjenja u tekucoj godini	568	
13	<b>Stanje na dan 31.12. tekuce godine <u>2011</u> (red.br. 10+11-12)</b>	569	

U Jyru 28.02.2012 dana 28.2. 2012. godine

Lice odgovorno za sastavljanje  
finansijskog izvestaja

M.P.

J. Pogoluf

Zakonski zastupnik

[Signature]

Obrazac propisan Pravilnikom o sadrzini i formi obrazaca finansijskih izvestaja za privredna drustva, zadruge, druga pravna lica i preduzetnike ("Sluzbeni glasnik RS", br.114/06, 5/07, 119/08 i 2/10)



<b>Popunjiva pravno lice - preduzetnik</b>		
07146256 Maticni broj	Sifra delatnosti	101265518 PIB
<b>Popunjiva Agencija za privredne registre</b>		
750 1 2 3	19	20 21 22 23 24 25 26
Vrsta posla		

Naziv : **KONCERN FARMAKOM MB ŠABAC INDUSTRIJSKI KOMBINAT GUČA AD**

Sediste : **GUČA, ALBANSKE SPOMENICE BB**

## STATISTICKI ANEKS



7005011106843

za 2011. godinu

### I OPSTI PODACI O PRAVNOM LICU ODNOSNO PREDUZETNIKU

O P I S	AOP	Tekuca godina	Prethodna godina
1	2	3	4
1. Broj meseci poslovanja (oznaka od 1 do 12)	601	12	12
2. Oznaka za velicinu (oznaka od 1 do 3)	602	3	3
3. Oznaka za vlasnistvo (oznaka od 1 do 5)	603	2	2
4. Broj stranih (pravnih ili fizickih) lica koja imaju ucesce u kapitalu	604		
5. Prosecan broj zaposlenih na osnovu stanja krajem svakog meseca (ceo broj)	605	417	394

### II BRUTO PROMENE NEMATERIJALNIH ULAGANJA I NEKRETNINA, POSTROJENJA, OPREME I BIOLOSKIH SREDSTAVA

- iznosi u hiljadama dinara

Grupa racuna, racun	O P I S	AOP	Bruto	Ispravka vrednosti	Neto (kol. 4-5)
1	2	3	4	5	6
01	<b>1. Nematerijalna ulaganja</b>				
	1.1. Stanje na pocetku godine	606	1860	834	1026
	1.2. Povecanja (nabavke) u toku godine	607	930	XXXXXXXXXXXX	930
	1.3. Smanjenja u toku godine	608		XXXXXXXXXXXX	
	1.4. Revalorizacija	609		XXXXXXXXXXXX	
	1.5. Stanje na kraju godine (606+607-608+609)	610	2790	834	1956
02	<b>2. Nekretnine, postrojenja, oprema i bioloska sredstva</b>				
	2.1. Stanje na pocetku godine	611	953970	374496	579474
	2.2. Povecanja (nabavke) u toku godine	612	323315	XXXXXXXXXXXX	323315
	2.3. Smanjenja u toku godine	613	146011	XXXXXXXXXXXX	146011
	2.4. Revalorizacija	614		XXXXXXXXXXXX	
	2.5. Stanje na kraju godine (611+612-613+614)	615	1131274	374496	756778



## III STRUKTURA ZALIHA

- iznosi u hiljadama dinara

Grupa racuna, racun	OPIS	AOP	Tekuca godina	Prethodna godina
1	2	3	4	5
10	1. Zalihe materijala	616	93977	87542
11	2. Nedovrsena proizvodnja	617	63697	35660
12	3. Gotovi proizvodi	618	78351	132830
13	4. Roba	619	1071	274422
14	5. Stalna sredstva namenjena prodaji	620		
15	6. Dati avansi	621	655942	93803
	<b>7. SVEGA (616+617+618+619+620+621=013+014)</b>	<b>622</b>	<b>893038</b>	<b>624257</b>

## IV STRUKTURA OSNOVNOG KAPITALA

- iznosi u hiljadama dinara

Grupa racuna, racun	OPIS	AOP	Tekuca godina	Prethodna godina
1	2	3	4	5
300	1. Akcijski kapital	623	159407	159407
	u tome : strani kapital	624		
301	2. Udeli drustva sa ogranicenom odgovornoscu	625		
	u tome : strani kapital	626		
302	3. Ulozi clanova ortackog i komanditnog drustva	627		
	u tome : strani kapital	628		
303	4. Drzavni kapital	629		
304	5. Drustveni kapital	630		
305	6. Zadruzni udeli	631		
309	7. Ostali osnovni kapital	632	1162	1162
30	<b>SVEGA (623+625+627+629+630+631+632=102)</b>	<b>633</b>	<b>160569</b>	<b>160569</b>

## V STRUKTURA AKCIJSKOG KAPITALA

- broj akcija kao ceo broj

- iznosi u hiljadama dinara

Grupa racuna, racun	OPIS	AOP	Tekuca godina	Prethodna godina
1	2	3	4	5
	<b>1. Obicne akcije</b>			
	1.1. Broj obicnih akcija	634	159407	159407
deo 300	1.2. Nominalna vrednost obicnih akcija - ukupno	635	159407	159407
	<b>2. Prioritetne akcije</b>			
	2.1. Broj prioritetnih akcija	636		
deo 300	2.2. Nominalna vrednost prioritetnih akcija - ukupno	637		
300	<b>3. SVEGA -nominalna vrednost akcija (635+637=623)</b>	<b>638</b>	<b>159407</b>	<b>159407</b>



## VI POTRAZIVANJE I OBAVEZE

- iznosi u hiljadama dinara

Grupa racuna, racun	OPIS	AOP	Tekuca godina	Prethodna godina
1	2	3	4	5
20	1. Potrazivanja po osnovu prodaje (stanje na kraju godine 639 <= 016)	639	213462	270383
43	2. Obaveze iz poslovanja (stanje na kraju godine 640 <= 119)	640	255941	554580
deo 228	3. Potrazivanja u toku godine od drustava za osiguranje za naknadu stete (dugovni promet bez pocetnog stanja)	641	2347	2900
27	4. Porez na dodatu vrednost - prehodni porez (godisnji iznos po poreskim prijavama)	642	482963	318973
43	5. Obaveze iz poslovanja (potrazni promet bez pocetnog stanja)	643	2721064	2253689
450	6. Obaveze za neto zarade i naknade zarada (potrazni promet bez pocetnog stanja)	644	203046	164885
451	7. Obaveze za porez na zarade i naknade zarada na teret zaposlenog (potrazni promet bez pocetnog stanja)	645	29714	23938
452	8. Obaveze za doprinose na zarade i naknade zarada na teret zaposlenog (potrazni promet bez pocetnog stanja)	646	50748	42211
461, 462 i 723	9. Obaveze za dividende, ucesce u dobitku i licna primanja poslodavca (potrazni promet bez pocetnog stanja)	647	0	50162
465	10. Obaveze prema fizickim licima za naknade po ugovorima (potrazni promet bez pocetnog stanja)	648	5040	0
47	11. Obaveze za PDV (godisnji iznos po poreskim prijavama)	649	495169	326489
	<b>12. Kontrolni zbir (od 639 do 649)</b>	<b>650</b>	<b>4459494</b>	<b>4008210</b>

## VII DRUGI TROSKOVI I RASHODI

- iznosi u hiljadama dinara

Grupa racuna, racun	OPIS	AOP	Tekuca godina	Prethodna godina
1	2	3	4	5
513	1. Troškovi goriva i energije	651	165223	123860
520	2. Troškovi zarada i naknada zarada (bruto)	652	283008	231034
521	3. Troškovi poreza i doprinosa na zarade i naknade zarada na teret poslodavca	653	57504	47084
522, 523, 524 i 525	4. Troškovi naknada fizickim licima (bruto) po osnovu ugovora	654	5823	3321
526	5. Troškovi naknada clanovima upravnog i nadzornog odbora (bruto)	655	2078	1859
529	6. Ostali licni rashodi i naknade	656	28316	20830
53	7. Troškovi proizvodnih usluga	657	37231	29014
533, deo 540 i deo 525	8. Troškovi zakupnina	658	40	0
deo 533, deo 540 i deo 525	9. Troškovi zakupnina zemljista	659		
536, 537	10. Troškovi istrazivanja i razvoja	660		
540	11. Troškovi amortizacije	661	43956	29014
552	12. Troškovi premija osiguranja	662	8354	4594
553	13. Troškovi platnog prometa	663	17223	1920



Grupa racuna, racun	OPIS	AOP	Tekuca godina	Prethodna godina
1	2	3	4	5
554	14. Troškovi članarina	664	1446	1172
555	15. Troškovi poreza	665	1177	1256
556	16. Troškovi doprinosa	666		
562	17. Rashodi kamata	667	92928	93210
deo 560, deo 561 i 562	18. Rashodi kamata i deo finansijskih rashoda	668	92928	93210
deo 560, deo 561 i deo 562	19. Rashodi kamata po kreditima od banaka i dfo	669	92928	93210
deo 579	20. Rashodi za humanitarne, kulturne, zdravstvene, obrazovne, naučne i verske namene, za zaštitu čovekove sredine i za sportske namene	670		
	<b>21. Kontrolni zbir (od 651 do 670)</b>	<b>671</b>	<b>930163</b>	<b>774588</b>

## VIII DRUGI PRIHODI

- iznosi u hiljadama dinara

Grupa racuna, racun	OPIS	AOP	Tekuca godina	Prethodna godina
1	2	3	4	5
60	1. Prihodi od prodaje robe	672	1129418	609189
640	2. Prihodi od premija, subvencija, dotacija, regresa, kompenzacija i povraćaja poreskih dazbina	673	2356	2963
641	3. Prihodi po osnovu uslovljenih donacija	674		
deo 650	4. Prihodi od zakupnina za zemljište	675		
651	5. Prihodi od članarina	676		
deo 660, deo 661, 662	6. Prihodi od kamata	677	160	48
deo 660, deo 661 i deo 662	7. Prihodi od kamata po računima i depozitima u bankama i ostalim finansijskim organizacijama	678		
deo 660, deo 661 i deo 669	8. Prihodi na osnovu dividendi i ucesca u dobitku	679		
	<b>9. Kontrolni zbir (672 do 679)</b>	<b>680</b>	<b>1131934</b>	<b>612200</b>



OPIS	AOP	Tekuca godina	Prethodna godina
1	2	3	4
1. Obaveze za akcize (prema godisnjem obracunu akciza)	681		
2. Obracunate carine i druge uvozne dazbine (ukupan godisnji iznos prema obracunu)	682	11241	12861
3. Kapitalne subvencije i druga drzavna dodeljivanja za izgradnju i nabavku osnovnih sredstava i nematerijalnih ulaganja	683		
4. Drzavna dodeljivanja za premije, regres i pokrize tekucih troskova poslovanja	684		
5. Ostala drzavna dodeljivanja	685		
6. Primljene donacije iz inostranstva i druga bespovratna sredstva u novcu ili naturi od inostranih pravnih i fizickih lica	686		
7. Licna primanja preduzetnika iz neto dobitka (popunjavaju samo preduzetnici)	687		
8. Kontrolni zbir ( od 681 do 687)	688	11241	12861

U Jugu 28.02.2012 dana 28.2. 2012. godine

Lice odgovorno za sastavljanje  
finansijskog izvestaja

Jo Pagobut



Zakonski zastupnik

[Handwritten signature]

Obrazac propisan Pravilnikom o sadrzini i formi obrazaca finansijskih izvestaja za privredna drustva, zadruge, druga pravna lica i preduzetnike ("Sluzbeni glasnik RS", br.114/06, 5/07, 119/08 i 2/10)



**Guča**  
INDUSTRIJSKI KOMBINAT



**Farmakom mb**  
KONCERN

KONCERN "FARMAKOM M.B." ŠABAC  
INDUSTRIJSKI KOMBINAT "GUČA" AD GUČA  
Број: 1344/1  
Датум: 30.04. 2012. год.

IV OSTALO

GODIŠNJI IZVEŠTAJ DRUŠTVA NIJE USVOJEN OD STRANE NADLEŽNOG ORGANA U ROKU PREDVIĐENOM ZAKONOM O TRŽIŠTU KAPITALA ČL. 50, IZ RAZLOGA ŠTO JE REDOVNA GODIŠNJA SKUPŠTINA NA KOJOJ ĆE SE GLASTAI O ISTOM ZAKAZANA U ROKU U SKLADU SA ZAKONOM O PRIVREDNIM DRUŠTVIMA.

Društvo odgovara za tačnost i istinitost podataka navedenih u Izveštaju na isti način kao i za istinitost i tačnost podataka navedenih u prospektu.

Mesto i datum:

Generalni direktor  
  




TÜVRheinland®  
**CERT**  
ISO 9001



TÜVRheinland®  
**CERT**  
OHSAS 18001:2007





**Guča**  
INDUSTRIJSKI KOMBINAT

**farmakom mb**  
KONCERN

КОНЦЕРН "ФАРМАКОМ М.Б." ШАБАЦ  
ИНДУСТРИЈСКИ КОМБИНАТ "ГУЧА" АД ГУЧА  
Број: 1343/1  
Датум: 30. 04. 2012. год.

## IZJAVA

NADLEŽNI ORGAN DRUŠTVA NIJE DONEO ODLUKU O RASPODELI DOBITI IZ RAZLOGA ŠTO NIJE USVOJEN OD STRANE NADLEŽNOG ORGANA GODIŠNJI IZVEŠTAJ DRUŠTVA, IZ RAZLOGA ŠTO JE REDOVNA GODIŠNJA SKUPŠTINA NA KOJOJ ĆE SE DONETI ODLUKA O RASPODELI DOBITI ZAKAZANA U ROKU U SKLADU SA ZAKONOM O PRIVREDNIM DRUŠTVIMA.



**KONCERN „FARMAKOM M.B.“ ŠABAC – INDUSTRIJSKI KOMBINAT „GUČA“ AD GUČA**

Srbija, 32230 Guča, Albanske spomenice bb; Mat.br. 07146256; PIB 101265518; Tekući računi: 205-3601-52; 155-598-59  
Tel/centrala: + 381 (0) 32 854-301; Faks: 854-305; Prodaja 854-255; Direktor 854-224; Tehnički direktor 854-304; Nabavka 854-254;  
Komerijala 854-217; Finansije 854-256; Sektor za integrisani sistem menadžmenta 854-306; Sektor za razvoj i tehničke poslove 854-304;  
office@ikg.farmakom.co.rs



TÜVRheinland®  
**CERT**  
ISO 9001

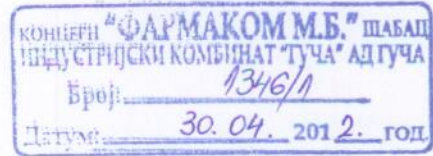


TÜVRheinland®  
**CERT**  
OHSAS 18001:2007



**Guča**  
INDUSTRIJSKI KOMBINAT

**farmakom mb**  
KONCERN



Izjava lica odgovornih za sastavljanje godišnjih izveštaja

Izjavljujem,

da je godišnji izveštaj sastavljen uz primenu odgovarajućih međunarodnih standarda finansijskog izveštaja i da daje istinite i objektivne podatke o imovini, obavezama, finansijskom položaju i poslovanju, dobitima i gubicima, tokovima gotovine i promenama na kapitalu javnog društva.

U Guči, 30.04.2012.g.

KONCERN FARMAKOM MB ŠABAC

INDUSTRIJSKI KOMBINAT GUČA AD



Generalni direktor

Radovan Ilić



TÜVRheinland®  
**CERT**  
ISO 9001



TÜVRheinland®  
**CERT**  
OHSAS 18001:2007



# CONFIDA FINODIT

d.o.o. Beograd, Imotska br. 1

*Preduzeće za reviziju*

PREDUZEĆE ZA REVIZIJU  
CONFIDA-FINODIT D.O.O

KONCERN "FARMAKOM MB" ŠABAC  
INDUSTRIJSKI KOMBINAT „GUČA,, A.D.

GUČA

UL. ALBANSKE SPOMENICE BB

Br. 174

30.04.2012. god.

BEOGRAD, Imotska 1

*IZVEŠTAJ NEZAVISNOG REVIZORA*

*Skupštini akcionara Koncern "Farmakom MB", Šabac – Industrijski kombinat "Guča" AD, Guča*

Izvršili smo reviziju priloženih finansijskih izveštaja privrednog društva Koncern "Farmakom MB", Šabac – Industrijski kombinat "Guča" AD, Guča (u daljem tekstu "Društvo"), koji obuhvataju bilans stanja na dan 31. decembra 2011. godine i odgovarajući bilans uspeha, izveštaj o promenama na kapitalu i izveštaj o tokovima gotovine za godinu koja se završava na taj dan, kao i pregled značajnih računovodstvenih politika i napomene uz finansijske izveštaje.

#### Odgovornost rukovodstva za finansijske izveštaje

Rukovodstvo Društva je odgovorno za sastavljanje i istinito prikazivanje ovih finansijskih izveštaja u skladu sa Međunarodnim standardima finansijskog izveštavanja, kao i za one interne kontrole koje rukovodstvo odredi kao neophodne u pripremi finansijskih izveštaja koji ne sadrže materijalno značajne pogrešne iskaze, nastale usled kriminalne radnje ili greške.

#### Odgovornost revizora

Naša je odgovornost da izrazimo mišljenje o finansijskim izveštajima na osnovu izvršene revizije. Reviziju smo izvršili u skladu sa Međunarodnim standardima revizije. Ovi standardi nalažu da se pridržavamo etičkih zahteva i da reviziju planiramo i izvršimo na način koji omogućava da se, u razumnoj meri, uverimo da finansijski izveštaji ne sadrže materijalno značajne pogrešne iskaze.

Revizija uključuje sprovođenje postupaka radi pribavljanja revizijskih dokaza o iznosima i obelodanjivanjima datim u finansijskim izveštajima. Odabrani postupci su zasnovani na revizorskom prosuđivanju, uključujući procenu rizika postojanja materijalno značajnih pogrešnih iskaza u finansijskim izveštajima, nastalih usled kriminalne radnje ili greške. Prilikom procene rizika, revizor sagledava interne kontrole relevantne za sastavljanje i istinito prikazivanje finansijskih izveštaja radi osmišljavanja revizijskih postupaka koji su odgovarajući u datim okolnostima, ali ne u cilju izražavanja mišljenja o delotvornosti internih kontrola pravnog lica. Revizija takođe uključuje ocenu adekvatnosti primenjenih računovodstvenih politika i opravdanosti računovodstvenih procena izvršenih od strane rukovodstva, kao i ocenu opšte prezentacije finansijskih izveštaja.

Smatramo da su pribavljeni revizijski dokazi dovoljni i odgovarajući i da obezbeđuju osnovu za izražavanje našeg revizijskog mišljenja.

- nastavak na sledećoj strani-

1 od 2

## IZVEŠTAJ NEZAVISNOG REVIZORA (nastavak)

*Skupštini akcionara Koncern "Farmakom MB", Šabac – Industrijski kombinat "Guča" AD, Guča*

### Mišljenje

Po našem mišljenju, finansijski izveštaji prikazuju istinito i objektivno, po svim materijalno značajnim pitanjima, finansijski položaj Koncern "Farmakom MB", Šabac – Industrijski kombinat "Guča" AD, Guča na dan 31. decembra 2011. godine, kao i rezultate njegovog poslovanja i tokove gotovine za godinu koja se završava na taj dan, u skladu sa Međunarodnim standardima finansijskog izveštavanja i računovodstvenim propisima Republike Srbije.

### Skretanje pažnje


U okviru pozicije odloženih poreskih sredstava u bilansu stanja Društvo je iskazalo iznos od 62.519 hiljada dinara. Odložena poreska sredstva formirana su u prethodnim periodima po osnovu neiskorišćenih poreskih kredita za ulaganja u osnovna sredstva, a na bazi projekcija rezultata budućih perioda, u skladu sa MRS 12 - Porezi na dobitak. Imajući u vidu da se radi o projekcijama i predviđanjima, koje podrazumevaju faktor neizvesnosti, nismo bili u mogućnosti da se uverimo u adekvatnost bilansiranog iznosa.

Društvo na dan bilansiranja ima konstituisane hipoteke koje nije obelodanilo u svojim finansijskim izveštajima, niti u Napomenama uz finansijske izveštaje.

Naše mišljenje ne sadrži rezervu po prethodno navedenim pitanjima.

U Beogradu, 27.04.2012. godine.



  
Prof. dr Dragoslav Slović  
Ovlašćeni revizor  
Confida Finodit doo  
Beograd



Период извештавања:	од	<b>01.01.2011.</b>	до	<b>31.12.2011.</b>
<b>Годишњи финансијски извештај за привредна друштва ГФИ-ПД</b>				
Пословно име: <b>КОНЦЕРН ФАРМАКОМ МБ ШАБАЦ ИНДУСТРИЈСКИ КОМБИНАТ ГУЧА</b>				
Матични број (МБ): <b>07146256</b>				
Поштански број и место: <b>32230</b> <b>ГУЧА</b>				
Улица и број: <b>АЛБАНСКЕ СПОМЕНИЦЕ ББ</b>				
Адреса е-поште: <b>ljiljana.radovic@ikg.farmakom.co.rs</b>				
Интернет адреса: _____				
Консолидовани/Појединачни: _____				
Усвојен (да/не): _____				
Друштва субјекта консолидације:*			Седиште:	МБ:
_____			_____	_____
_____			_____	_____
_____			_____	_____
_____			_____	_____
_____			_____	_____
_____			_____	_____
_____			_____	_____
Особа за контакт: <b>Ljiljana Radović</b>				
(уноси се само име и презиме особе за контакт)				
Телефон: <b>032 305 026</b>			Факс: <b>032 854 256</b>	
Адреса е-поште: <b>ljiljana.radovic@ikg.farmakom.co.rs</b>				
Презиме и име: <b>Илић Radovan</b>				
(особа овлашћена за заступање)				
*Попуњава се у случају сачињавања консолидованог годишњег финансијског извештаја				

## БИЛАНС СТАЊА

на дан 31.12.2011.

у хиљадама динара

Позиција 1	АОП 2	Износ	
		Текућа година 3	Претходна година 4
<b>АКТИВА</b>			
<b>А. СТАЛНА ИМОВИНА (002 + 003 + 004 + 005 + 009)</b>	<b>001</b>	761,652	582,382
I НЕУПЛАЋЕНИ УПИСАНИ КАПИТАЛ	002		
II GOODWILL	003		
III НЕМАТЕРИЈАЛНА УЛАГАЊА	004	1,956	1,026
<b>IV НЕКРЕТНИНЕ, ПОСТРОЈЕЊА, ОПРЕМА И БИОЛОШКА СРЕДСТВА (006 + 007 + 008)</b>	<b>005</b>	756,778	579,474
1. Некретнине, постројења и опрема	006	756,778	579,474
2. Инвестиционе некретнине	007		
3. Биолошка средства	008		
<b>V ДУГОРОЧНИ ФИНАНСИЈСКИ ПЛАСМАНИ (010+011)</b>	<b>009</b>	2,918	1,882
1. Учешћа у капиталу	010	2,020	984
2. Остали дугорочни финансијски пласмани	011	898	898
<b>Б. ОБРТНА ИМОВИНА (013 + 014 + 015)</b>	<b>012</b>	2,187,560	1,105,712
I ЗАЛИХЕ	013	893,038	624,257
II СТАЛНА СРЕДСТВА НАМЕЊЕНА ПРОДАЈИ И СРЕДСТВА ПОСЛОВАЊА КОЈЕ СЕ ОБУСТАВЉА	014		
<b>III КРАТКОРОЧНА ПОТРАЖИВАЊА, ПЛАСМАНИ И ГОТОВИНА (016 + 017 + 018 + 019 + 020)</b>	<b>015</b>	1,294,522	481,455
1. Потраживања	016	213,699	276,408
2. Потраживања за више плаћен порез на добитак	017		
3. Краткорочни финансијски пласмани	018	998,816	121,849
4. Готовински еквиваленти и готовина	019	6,817	3,620
5. Порез на додату вредност и активна временска разграничења	020	75,190	79,578
В. ОДЛОЖЕНА ПОРЕСКА СРЕДСТВА	021	62,519	64,996
<b>Г. ПОСЛОВНА ИМОВИНА (001 + 012 + 021)</b>	<b>022</b>	3,011,731	1,753,090
Д. ГУБИТАК ИЗНАД ВИСИНЕ КАПИТАЛА	023		
<b>Ђ. УКУПНА АКТИВА (022 + 023)</b>	<b>024</b>	3,011,731	1,753,090
Е. ВАНБИЛАНСНА АКТИВА	025		
<b>ПАСИВА</b>			
<b>А. КАПИТАЛ (102+103+104+105+106-107+108-109-110)</b>	<b>101</b>	304,356	273,650
I ОСНОВНИ КАПИТАЛ	102	160,569	160,569
II НЕУПЛАЋЕНИ УПИСАНИ КАПИТАЛ	103		
III РЕЗЕРВЕ	104		
IV РЕВАЛОРИЗАЦИОНЕ РЕЗЕРВЕ	105		
V НЕРЕАЛИЗОВАНИ ДОБИЦИ ПО ОСНОВУ ХАРТИЈА ОД ВРЕДНОСТИ	106		
VI НЕРЕАЛИЗОВАНИ ГУБИЦИ ПО ОСНОВУ ХАРТИЈА ОД ВРЕДНОСТИ	107		
VII НЕРАСПОРЕЂЕНИ ДОБИТАК	108	143,787	113,081
VIII ГУБИТАК	109		
IX ОТКУПЉЕНЕ СОПСТВЕНЕ АКЦИЈЕ	110		
<b>Б. ДУГОРОЧНА РЕЗЕРВИСАЊА И ОБАВЕЗЕ (112 + 113 + 116)</b>	<b>111</b>	2,707,375	1,479,440
I ДУГОРОЧНА РЕЗЕРВИСАЊА	112	24,138	16,689
<b>II ДУГОРОЧНЕ ОБАВЕЗЕ (114 + 115)</b>	<b>113</b>	1,408,816	402,394
1. Дугорочни кредити	114	1,305,817	1,691
2. Остале дугорочне обавезе	115	102,999	400,703
<b>III КРАТКОРОЧНЕ ОБАВЕЗЕ (117 + 118 + 119 + 120 + 121 + 122)</b>	<b>116</b>	1,274,421	1,060,357
1. Краткорочне финансијске обавезе	117	924,041	436,182
2. Обавезе по основу средстава намењених продаји и средстава пословања које се обуставља	118		
3. Обавезе из пословања	119	274,021	554,580
4. Остале краткорочне обавезе	120	70,443	58,265
5. Обавезе по основу пореза на додату вредност и осталих јавних прихода и пасивна временска разграничења	121	5,916	11,330
6. Обавезе по основу пореза на добитак	122		
В. ОДЛОЖЕНЕ ПОРЕСКЕ ОБАВЕЗЕ	123		
<b>Г. УКУПНА ПАСИВА (101 + 111 + 123)</b>	<b>124</b>	3,011,731	1,753,090
Д. ВАНБИЛАНСНА ПАСИВА	125		



**БИЛАНС УСПЕХА**

од  до

у хиљадама динара

Позиција	АОП	Износ	
		Текућа година	Претходна година
1	2	3	4
<b>А. ПРИХОДИ И РАСХОДИ ИЗ РЕДОВНОГ ПОСЛОВАЊА</b>			
<b>I ПОСЛОВНИ ПРИХОДИ (202 + 203 + 204 - 205 + 206)</b>	<b>201</b>	2,899,223	1,943,915
1. Приходи од продаје	202	2,884,838	1,916,984
2. Приходи од активирања учинака и робе	203	24,963	15,593
3. Повећање вредности залиха учинака	204	28,037	655
4. Смањење вредности залиха учинака	205	54,479	2,370
5. Остали пословни приходи	206	15,864	13,053
<b>II ПОСЛОВНИ РАСХОДИ (208 до 212)</b>	<b>207</b>	2,700,904	1,750,727
1. Набавна вредност продате робе	208	1,126,580	608,322
2. Трошкови материјала	209	1,071,168	738,650
3. Трошкови зарада, накнада зарада и остали лични расходи	210	376,729	304,128
4. Трошкови амортизације и резервисања	211	43,956	29,014
5. Остали пословни расходи	212	82,471	70,613
<b>III ПОСЛОВНИ ДОБИТАК (201 - 207)</b>	<b>213</b>	198,319	193,188
<b>IV ПОСЛОВНИ ГУБИТАК (207 - 201)</b>	<b>214</b>		
V ФИНАНСИЈСКИ ПРИХОДИ	215	17,624	6,302
VI ФИНАНСИЈСКИ РАСХОДИ	216	171,789	138,133
VII ОСТАЛИ ПРИХОДИ	217	6,974	4,489
VIII ОСТАЛИ РАСХОДИ	218	17,945	328
<b>IX ДОБИТАК ИЗ РЕДОВНОГ ПОСЛОВАЊА ПРЕ ОПОРЕЗИВАЊА (213 - 214 + 215 - 216 + 217 - 218)</b>	<b>219</b>	33,183	65,518
<b>X ГУБИТАК ИЗ РЕДОВНОГ ПОСЛОВАЊА ПРЕ ОПОРЕЗИВАЊА (214 - 213 - 215 + 216 - 217 + 218)</b>	<b>220</b>		
XI НЕТО ДОБИТАК ПОСЛОВАЊА КОЈЕ СЕ ОБУСТАВЉА	221		
XII НЕТО ГУБИТАК ПОСЛОВАЊА КОЈЕ СЕ ОБУСТАВЉА	222		
<b>Б. ДОБИТАК ПРЕ ОПОРЕЗИВАЊА (219 - 220 + 221 - 222)</b>	<b>223</b>	33,183	65,518
<b>В. ГУБИТАК ПРЕ ОПОРЕЗИВАЊА (220 - 219 + 222 - 221)</b>	<b>224</b>		
<b>Г. ПОРЕЗ НА ДОБИТАК</b>			
1. Порески расход периода	225		
2. Одложени порески расходи периода	226	2,477	0
3. Одложени порески приходи периода	227	0	13,521
Д. Исплаћена лична примања послодавцу	228		
<b>Ђ. НЕТО ДОБИТАК (223 - 224 - 225 - 226 + 227 - 228)</b>	<b>229</b>	30,706	79,039
<b>Е. НЕТО ГУБИТАК (224 - 223 + 225 + 226 - 227 + 228)</b>	<b>230</b>		
Ж. НЕТО ДОБИТАК КОЈИ ПРИПАДА МАЊИНСКИМ УЛАГАЧИМА	231		
З. НЕТО ДОБИТАК КОЈИ ПРИПАДА ВЛАСНИЦИМА МАТИЧНОГ ПРАВНОГ ЛИЦА	232		
<b>И. ЗАРАДА ПО АКЦИЈИ</b>			
1. Основна зарада по акцији	233		
2. Умањена (разводњена) зарада по акцији	234		

**ИЗВЕШТАЈ О ТОКОВИМА ГОТОВИНЕ**

од 01.01.2011. до 31.12.2011.

у хиљадама динара

Позиција	АОП	Износ	
		Текућа година	Претходна година
1	2	3	4
<b>А. ТОКОВИ ГОТОВИНЕ ИЗ ПОСЛОВНИХ АКТИВНОСТИ</b>			
<b>I Приливи готовине из пословних активности (1 до 3)</b>	<b>301</b>	3,664,095	2,460,398
1. Продаја и примљени аванси	302	3,631,948	2,444,007
2. Примљене камате из пословних активности	303		
3. Остали приливи из редовног пословања	304	32,147	16,391
<b>II Одливи готовине из пословних активности (1 до 5)</b>	<b>305</b>	3,424,113	2,023,787
1. Исплате добављачима и дати аванси	306	3,009,730	1,615,669
2. Зараде, накнаде зарада и остали лични расходи	307	351,436	304,128
3. Плаћене камате	308	56,018	93,538
4. Порез на добитак	309		
5. Плаћања по основу осталих јавних прихода	310	6,929	10,452
<b>III Нето прилив готовине из пословних активности (I-II)</b>	<b>311</b>	239,982	436,611
<b>IV Нето одлив готовине из пословних активности (II-I)</b>	<b>312</b>		
<b>Б. ТОКОВИ ГОТОВИНЕ ИЗ АКТИВНОСТИ ИНВЕСТИРАЊА</b>			
<b>I Приливи готовине из активности инвестирања (1 до 5)</b>	<b>313</b>	1,015,870	0
1. Продаја акција и удела (нето приливи)	314		
2. Продаја нематеријалних улагања, некретнина, постројења, опреме и биолошких средстава	315		
3. Остали финансијски пласмани (нето приливи)	316	1,015,870	0
4. Примљене камате из активности инвестирања	317		
5. Примљене дивиденде	318		
<b>II Одливи готовине из активности инвестирања (1 до 3)</b>	<b>319</b>	310,724	177,465
1. Куповина акција и удела (нето одливи)	320		
2. Куповина нематеријалних улагања, некретнина, постројења, опреме и биолошких средстава	321	310,724	177,465
3. Остали финансијски пласмани (нето одливи)	322		
<b>III Нето прилив готовине из активности инвестирања (I-II)</b>	<b>323</b>	705,146	0
<b>IV Нето одлив готовине из активности инвестирања (II-I)</b>	<b>324</b>	0	177,465
<b>В. ТОКОВИ ГОТОВИНЕ ИЗ АКТИВНОСТИ ФИНАНСИРАЊА</b>			
<b>I Приливи готовине из активности финансирања (1 до 3)</b>	<b>325</b>	3,548,548	1,476,552
1. Увећање основног капитала	326		
2. Дугорочни и краткорочни кредити (нето приливи)	327	3,548,548	1,476,552
3. Остале дугорочне и краткорочне обавезе	328		
<b>II Одливи готовине из активности финансирања (1 до 4)</b>	<b>329</b>	4,490,479	1,735,705
1. Откуп сопствених акција и удела	330		
2. Дугорочни и краткорочни кредити и остале обавезе (нето одливи)	331	4,401,971	1,604,963
3. Финансијски лизинг	332	88,508	79,443
4. Исплаћене дивиденде	333	0	51,299
<b>III Нето прилив готовине из активности финансирања (I-II)</b>	<b>334</b>		
<b>IV Нето одлив готовине из активности финансирања (II-I)</b>	<b>335</b>	941,931	259,153
<b>Г. СВЕГА ПРИЛИВИ ГОТОВИНЕ (301 + 313 + 325)</b>	<b>336</b>	8,228,513	3,936,950
<b>Д. СВЕГА ОДЛИВИ ГОТОВИНЕ (305 + 319 + 329)</b>	<b>337</b>	8,225,316	3,936,957
<b>Ђ. НЕТО ПРИЛИВИ ГОТОВИНЕ (336 - 337)</b>	<b>338</b>	3,197	0
<b>Е. НЕТО ОДЛИВ ГОТОВИНЕ (337 - 336)</b>	<b>339</b>	0	7
<b>Ж. ГОТОВИНА НА ПОЧЕТКУ ОБРАЧУНСКОГ ПЕРИОДА</b>	<b>340</b>	3,620	3,627
<b>З. ПОЗИТИВНЕ КУРСНЕ РАЗЛИКЕ ПО ОСНОВУ ПРЕРАЧУНА ГОТОВИНЕ</b>	<b>341</b>		
<b>И. НЕГАТИВНЕ КУРСНЕ РАЗЛИКЕ ПО ОСНОВУ ПРЕРАЧУНА ГОТОВИНЕ</b>	<b>342</b>		
<b>Ј. ГОТОВИНА НА КРАЈУ ОБРАЧУНСКОГ ПЕРИОДА (338 - 339 + 340 + 341 - 342)</b>	<b>343</b>	6,817	3,620



**ИЗВЕШТАЈ О ПРОМЕНАМА НА КАПИТАЛУ**

од 01.01.2011. до 31.12.2011.

у хиљадама динара

Позиција	АОП	Основни капитал (група 30 без 308)	АОП	Остали капитал (рн. 309)	АОП	Неуплаћени уписани капитал (група 31)	АОП	Емисиона премија (рн. 320)	АОП	Резерве (рн. 321, 322)	АОП	Ревалоризационе резерве (рачуни 330 и 331)	АОП	Нереализовани добитци по основу хартија од вредности (рачун 332)	АОП	Нереализовани губици по основу хартија од вредности (рачун 333)	АОП	Нераспоређени добитак (група 34)	АОП	Губитак до висине капитала (група 35)	АОП	Отуђене сопствене акције удели (рн. 037, 237)	АОП	Укупно (кол. 2+3+4+5+6+7+8+9+10+11+12)	АОП	Губитак изнад висине капитала (група 29)
1	2	3	4	5	6	7	8	9	10	11	12	13	14													
<b>Стање на дан 01.01. претходне године ____</b>	401	159407	414	1162	427		440		453		466		479		492		505	106359	518		531		544	266928	557	
Исправка материјално значајних грешака и промена рачуноводствених политика у претходној години - повећање	402		415		428		441		454		467		480		493		506		519		532		545		558	
Исправка материјално значајних грешака и промена рачуноводствених политика у претходној години - смањење	403		416		429		442		455		468		481		494		507		520		533		546		559	
<b>Кориговано почетно стање на дан 01.01. претходне године ____ (р.бр. 1+2-3)</b>	404	159407	417	1162	430		443		456		469		482		495		508	106359	521		534		547	266928	560	
Укупна повећања у претходној години	405		418		431		444		457		470		483		496		509	79039	522		535		548	79039	561	
Укупна смањења у претходној години	406		419		432		445		458		471		484		497		510	50293	523		536		549	50293	562	
<b>Стање на дан 31.12. претходне године ____ (р.бр. 4+5-6)</b>	407	159407	420	1162	433		446		459		472		485		498		511	135105	524		537		550	295674	563	
Исправка материјално значајних грешака и промена рачуноводствених политика у текућој години - повећање	408		421		434		447		460		473		486		499		512		525		538		551		564	
Исправка материјално значајних грешака и промена рачуноводствених политика у текућој години - смањење	409		422		435		448		461		474		487		500		513	22024	526		539		552	22024	565	
<b>Кориговано почетно стање на дан 01.01. текуће године ____ (р.бр. 7+8-9)</b>	410	159407	423	1162	436		449		462		475		488		501		514	113081	527		540		553	273650	566	
Укупна повећања у текућој години	411		424		437		450		463		476		489		502		515	30706	528		541		554	30706	567	
Укупна смањења у текућој години	412		425		438		451		464		477		490		503		516		529		542		555		568	
<b>Стање на дан 31.12. текуће године ____ (р.бр. 10+11-12)</b>	413	159407	426	1162	439		452		465		478		491		504		517	143787	530		543		556	304356	569	