



Република Србија  
Агенција за привредне регистре  
Регистар финансијских извештаја  
и података о бонитету

ЗАХТЕВ ЗА РЕГИСТРАЦИЈУ  
ФИНАНСИЈСКОГ ИЗВЕШТАЈА



ПОДАЦИ О ОБВЕЗНИКУ

Пословно име	AMS Osiguranje a.d.o				
Матични број	17176471	ПИБ	100000563	Општина	Zvezdara
Место	Beograd	ПТТ број	11050		
Улица	Ruzveltova	Број	16		

ВРСТА ФИНАНСИЈСКОГ ИЗВЕШТАЈА

редовни годишњи финансијски извештај за 2011. годину.

РАЗВРСТАВАЊЕ

У складу са чланом 7. Закона о рачуноводству и ревизији, а на основу података из финансијског извештаја за 2011. годину, обвезник се разврстао као  правно лице.

НАЧИН ДОСТАВЉАЊА ОБАВЕШТЕЊА О УТВРЂЕНИМ НЕДОСТАЦИМА/ПОТВРДЕ О РЕГИСТРАЦИЈИ

Начин доставе	Обвезнику на регистровану адресу.		
Назив			
Општина			
Место		ПТТ број	
Улица		Број	

ПОДАЦИ О ЛИЦУ ОДГОВОРНОМ ЗА САСТАВЉАЊЕ ФИНАНСИЈСКОГ ИЗВЕШТАЈА

Назив/име и презиме	1106948710249-Pavo Vuksanović		
Место	Beograd		
Улица	Borčanskih žrtava 1914	Број	5
E-mail	pavo.vuksanovic@ams.co.rs		
Телефон	+381 11 308.49.34		

ИЗЈАВА: Гарантујем тачност унетих података

Законски заступник обвезника

Својеручни потпис

*Mandić*

Име

Презиме

ЈМБГ



<b>Popunjava društvo za osiguranje</b>	<b>Popunjava Agencija za privredne registre</b>	
17176471 Maticni broj	Sifra delatnosti	100000563 PIB
Vrsta posla 600 1 2 3	19	20 21 22 23 24 25 26

Naziv društva za osiguranje: **AMS Osiguranje a.d.o**

Sediste : **Beograd, Ruzveltova 16**

## BILANS STANJA



7005011303886

na dan **31.12.2011 . godine**

- u hiljadama dinara

Grupa racuna, račun	POZICIJA	AOP	Napomena broj	I z n o s	
				Tekuca godina	Prethodna godina
1	2	3	4	5	6
	<b>AKTIVA</b>				
	<b>A. STALNA IMOVINA - ULAGANJA (002+003+004+005+009)</b>	001		642454	737079
00	I. NEUPLACENI UPISANI KAPITAL	002			
01, osim 012	II. NEMATERIJALNA ULAGANJA ( IMOVINA )	003	1.	30125	16989
012	III. GUDVIL (GOODWILL)	004			
02	IV. NEKRETNINE, POSTROJENJA, OPREMA I BIOLOSKA SREDSTVA (006+007+008)	005	21, 22, 23, 24.	458893	431477
020, 022, 023, 026, 027 deo, 028 deo i 029	1. Nekretnine, postrojenja i oprema koji služe za obavljanje delatnosti	006		294776	303432
021, 027 deo i 028 deo	2. Bioloska sredstva	007			
024, 027 deo, 028 deo	3. Investicione nekretnine	008	24	164117	128045
03	V. DUGOROCNI FINANSIJSKI PLASMANI (010+014)	009	3.	153436	288613
	1. Ucasca u kapitalu (011+012 +013)	010		19187	35453
030, 039 deo	a) zavisnih pravnih lica	011			
031, 039 deo	b) ostalih povezanih ( pridruzenih ) pravnih lica	012			
032, 039 deo	v) ostalih pravnih lica	013	3.	19187	35453
	2. Ostali dugorocni finansijski plasmani (015+016+017)	014		134249	253160
033 deo, 039 deo	a) u povezana pravna lica - maticna i zavisna	015			
033 deo, 039 deo	b) u ostala povezana pravna lica	016			
od 034 do 038, osim 037 i 039 deo	v) ostali dugorocni finansijski plasmani	017		134249	253160
	<b>B. OBRTNA IMOVINA - POTRAZIVANJA (019+020+021+034)</b>	018		1868177	1747941
10, 13, 15	I. ZALIHE	019	4.	38470	4101
14	II. STALNA SREDSTVA NAMENJENA PRODAJI I SREDSTVA POSLOVANJA KOJE SE OBUSTAVLJA	020			

Grupa racuna, racun	POZICIJA	AOP	Napomena broj	Iznos	
				Tekuca godina	Prethodna godina
1	2	3	4	5	6
	III. KRATKOROCNA POTRAZIVANJA, PLASMANI I GOTOVINA (022+023+024+028+029+030+031+032+033)	021		1829707	1743840
20, 21 i 22, osim 223	1. Potrazivanja	022	5.1, 5.2, 5.3, 5.4, 5.5, 5.6.	145106	184458
223	2. Potrazivanja za vise placen porez na dobitak	023	5.7.	1965	8955
	3. Kratkoročni finansijski plasmani (025+026+027)	024	6.	495311	965862
230, 239 deo	a) u povezana pravna lica - matična i zavisna	025			
231, 239 deo	b) u ostala povezana pravna lica	026			
od 232 do 238, osim 237, 239 deo	v) ostali kratkorocni finansijski plasmani	027		495311	965862
24	4. Gotovinski ekvivalenti i gotovina	028		1002146	353995
26	5. Porez na dodatu vrednost	029			
27, osim 274, 275, 276 i 278	6. Aktivna vremenska razgranicenja	030	7.	5801	15192
274	7. Unapred placeni troskovi pribave osiguranja	031	7.	156313	173865
275	8. Prenosna premija osiguranja i saosiguranja koja pada na teret saosiguravaca i reosiguravaca	032			
276	9. Rezervisane stete osiguranja i saosiguranja koje padaju na teret saosiguravaca i reosiguravaca	033	7.	23065	41513
278	IV. ODLOZENA PORESKA SREDSTVA	034			
	V. POSLOVNA IMOVINA (001+018)	035		2510631	2485020
29	G. GUBITAK IZNAD VISINE KAPITALA	036			
	D. UKUPNA AKTIVA (035+036)	037		2510631	2485020
88	DJ. VANBILANSNA AKTIVA	038			
	<b>PASIVA</b>				
	<b>A. KAPITAL I REZERVE (102+107+108+109+110-111+112-115-116)</b>	101		661240	608149
	I. OSNOVNI I OSTALI KAPITAL (103+104+105+106)	102	8.	447714	447714
300	1. Akcijski kapital	103		447714	447714
303 i 304	2. Drzavni i drustveni kapital	104			
306 i 307	3. Ulozi drustva za uzajamno osiguranje	105			
301 i 309	4. Udeli i ostali kapital	106			
31	II. NEUPLACENI UPISANI KAPITAL	107			
32	III. REZERVE	108		685	685
330 i 331	IV. REVALORIZACIONE REZERVE	109	9.1.	90558	90558
332	V. NEREALIZOVANI DOBICI PO OSNOVU HOV RASPOLOZIVIH ZA PRODAJU	110			
333	VI. NEREALIZOVANI GUBICI PO OSNOVU HOV RASPOLOZIVIH ZA PRODAJU	111	9.2.	60703	47495

Grupa racuna, racun	P O Z I C I J A	AOP	Napomena	I z n o s	
				Tekuca godina	Prethodna godina
1	2	3	4	5	6
34	VII. NERASPOREDJENA DOBIT (113+114)	112		182986	116687
340	1. Nerasporedjena dobit ranijih godina	113	10.	107304	56057
341 i 342	2. Nerasporedjena dobit tekuce godine	114	11.	75682	60630
35	VIII. GUBITAK DO VISINE KAPITALA	115			
037 i 237	IX. OTKUPLJENE SOPSTVENE AKCIJE	116			
	<b>B. REZERVISANJA I OBAVEZE (118+124+128+137+147)</b>	117		1849391	1876871
	<b>I. DUGOROCNA REZERVISANJA (119+120+121+122+123)</b>	118	12.	160467	119623
400	1. Matematicka rezerva zivotnih osiguranja	119			
401	2. Rezervisanja za ucesce u dobiti	120			
402	3. Rezervisanja za izravnjanje rizika	121		138993	93893
405	4. Rezervisanja za bonuse i popuste	122			
403, 404, 406 i 409	5. Druga dugorocna rezervisanja	123		21474	25730
	<b>II. DUGOROCNE OBAVEZE (125+126+127)</b>	124	13.	20156	36678
411	a) prema matocnim i zavisnim pravnim licima	125			
412	b) prema ostalim povezanim pravnim licima	126			
410 i od 413 do 419	v) ostale dugorocne obaveze	127	13.	20156	36678
	<b>III. KRATKOROCNE OBAVEZE (129+133+134+135+136)</b>	128	14.	62807	54883
	<b>1. Kratkorocne finansijske obaveze (130+131+132)</b>	129	14.1.	15810	20711
420	a) prema matocnim i zavisnim pravnim licima	130			
421	b) prema ostalim povezanim pravnim licima	131			
od 422 do 429 osim 427	v) ostale kratkorocne finansijske obaveze	132	14.1.	15810	20711
427	2. Obaveze po osnovu stalnih sredstava namenjenih prodaji i sredstava poslovanja koje se obustavlja	133			
43	3. Obaveze po osnovu steta i ugovorenih iznosa	134	14.2.	20	13
44, 45, 46, 47 osim 474	4. Obaveze za premiju, zarade i druge obaveze	135	14.2.	46977	34159
474	5. Obaveze za porez iz rezultata	136			
	<b>IV. PASIVNA VREMENSKA RAZGRANICENJA (138+142+146)</b>	137	15.	1589272	1650847
	<b>1. Prenosne premije (139+140+141)</b>	138		741427	807829
490	a) zivotnih osiguranja	139			
491	b) nezivotnih osiguranja	140	15.	741427	807829

Grupa racuna, racun	POZICIJA	AOP	Napomena	Iznos	
				Tekuca godina	Prethodna godina
1	2	3	4	5	6
492	v) saosiguranja, reosiguranja i retrocesija	141			
	2. Rezervisane stete (143+144+145)	142	15.	811876	800730
493	a) zivotnih osiguranja	143			
494	b) nezivotnih osiguranja	144		811876	800730
495	v) udeli u stetama saosiguranja, reosiguranja i retrocesija	145			
od 496 do 499, osim 497	3. Druga pasivna vremenska razgranicenja	146	15.	35969	42288
497	V. ODLOZENE PORESKE OBAVEZE	147	16.	16689	14840
	V. UKUPNA PASIVA (101+ 117)	148		2510631	2485020
89	G. VANBILANSNA PASIVA	149			

U BEOGRADU


dana 28.2. 2012. godine

Lice odgovorno za sastavljanje  
finansijskog izvestaja





Zakonski zastupnik



OBRAZAC PROPISAN : Pravilnikom o sadržaju i formi obrazaca finansijskih izvestaja društva za osiguranje ( "Sluzbeni glasnik RS" br. 15/ 07 i 3/09 )

17176471 Maticni broj		Popunjava društvo za osiguranje Sifra delatnosti		100000563 PIB	
Vrsta posla 600 1 2 3		Popunjava Agencija za privredne registre 19		20 21 22 23 24 25 26	

Naziv društva za osiguranje: AMS Osiguranje a.d.o

Sediste : Beograd, Ruzveltova 16

Vrsta osiguranja

## BILANS USPEHA



7005011303693

u periodu od 01.01.2011 do 31.12.2011 . godine

- u hiljadama dinara

Grupa racuna, racun	P O Z I C I J A	AOP	Napomena broj	I z n o s	
				Tekuca godina	Prethodna godina
1	2	3	4	5	6
	<b>A. POSLOVNI PRIHODI I RASHODI</b>				
	<b>I. POSLOVNI (FUNKCIONALNI) PRIHODI (202+209-215+216+217+218)</b>	201	21.	1761651	1768859
	<b>1.Prihodi od premija osiguranja i saosiguranja (203+204-205-206-207+208)</b>	202		1490843	1526599
600, 601, 602 deo	1.1. Obracunata premija zivotnih osiguranja i saosiguranja	203			
610, 611, 612, 613, 619	1.2. Obracunata premija nezivotnih osiguranja i saosiguranja	204	21.	1436342	1510103
512 deo, 523 deo	1.3. Premija prenetu u saosiguranje - pasivna	205			
512 deo, 523 deo	1.4. Premija prenetu u reosiguranje	206	21.	11901	13968
60 deo, 61 deo	1.5. Povecanje prenosnih premija osiguranja i saosiguranja	207			
60 deo, 61 deo	1.6. Smanjenje prenosnih premija osiguranja i saosiguranja	208	21-	66402	30464
	<b>2. Prihodi od premija reosiguranja i retrocesija (210-211-212-213+214)</b>	209			
602 deo, 614, 615	2.1. Obracunata premija reosiguranja i retrocesija	210			
514, 525	2.2. Provizije iz poslova reosiguranja i retrocesija	211			
512 deo, 523 deo	2.3. Premija prenetu retrocesijom reosiguranja i retrocesija	212			
60 deo, 61 deo	2.4. Povecanje prenosnih premija reosiguranja i retrocesija	213			
60 deo, 61 deo	2.5. Smanjenje prenosnih premija reosiguranja i retrocesija	214			
60 deo, 61 deo	<b>3. Povecanje prenosnih premija osiguranja, saosiguranja, reosiguranja i retrocesija za neistekle rizike</b>	215			
606, 650, 654, 659 deo	<b>4. Prihodi od poslova neposredno povezanih s poslovima osiguranja</b>	216		10	147
608 deo, 653 deo, 655 deo, 66 deo	<b>5. Prihodi od deponovanja i ulaganja (investiranja) sredstava tehnickih rezervi osiguranja, reosiguranja i retrocesija</b>	217	21-	213538	194527

Grupa racuna, racun	P O Z I C I J A	AOP	Napomena broj	I z n o s	
				Tekuca godina	Prethodna godina
1	2	3	4	5	6
608 deo, 609, 639, 64, 653 deo, 655 deo, 659 deo	6. Ostali poslovni prihodi	218		57260	47586
	<b>II. POSLOVNI (FUNKCIONALNI) RASHODI (220+228+236-237-246+247-248+249+250+251)</b>	219	22.	1008798	1085308
	<b>1. Rashodi za dugorocna rezervisanja i funkcionalne doprinose (221+222+223+224+225+226+227)</b>	220	22.	124165	105271
500	1.1. Matematicka rezerva zivotnih osiguranja, osim dobrovoljnog penzijskog osiguranja	221			
501	1.2. Matematicka rezerva dobrovoljnog penzijskog osiguranja	222			
502	1.3. Doprinos za preventivu	223	22.	24898	27896
503	1.4. Vatrogasni doprinos	224		0	1558
504	1.5. Doprinos Garantnom fondu	225	22.	54168	46304
505	1.6. Rezervisanja za izravnaje rizika	226	22.	45099	29513
509	1.7. Ostali rashodi za dugorocna rezervisanja i funkcionalne doprinose	227			
	<b>2. Rashodi naknada steta i ugovorenih iznosa (229+230+231+232+233-234-235)</b>	228		785088	788203
510, 511	2.1. Likvidirane stete i ugovoreni iznosi zivotnih osiguranja	229			
520, 521, 522	2.2. Likvidirane stete nezivotnih osiguranja	230	22.	664974	671842
513 deo, 524 deo	2.3. Likvidirane stete - udeli u stetama saosiguranja	231			
513 deo, 524 deo	2.4. Likvidirane stete - udeli u stetama reosiguranja i retrocesija	232			
53 deo, 54 deo i 55 deo	2.5. Rashodi izvidjaja, procene, likvidacije i isplate naknada steta i ugovorenih iznosa	233	22.	120114	117534
603 deo, 620, 621, 629 deo	2.6. Prihodi od ucesca saosiguranja u naknadi steta	234			
603 deo, 622, 623, 624, 625, 629 deo	2.7. Prihodi od ucesca reosiguranja i retrocesija u naknadi steta	235		0	1173
	<b>3. Rezervisane stete - povecanje (238-239+240-241+242-243+244-245) &gt; 0</b>	236	22.	29439	176129
	<b>3. Rezervisane stete - smanjenje (238-239+240-241+242-243+244-245) &lt; 0</b>	237			
515	3.1. Rezervisane stete zivotnih osiguranja	238			
604 deo	3.2. Rezervisane stete zivotnih osiguranja	239			
526	3.3. Rezervisane stete nezivotnih osiguranja	240		117878	239301
630	3.4. Rezervisane stete nezivotnih osiguranja	241		106732	25668
516, 527	3.5. Rezervisane stete saosiguranja, reosiguranja i retrocesija	242		18293	0
604 deo, 632	3.6. Rezervisane stete saosiguranja, reosiguranja i retrocesija	243		0	37504


Grupa racuna, racun	POZICIJA	AOP	Napomena broj	Iznos	
				Tekuca godina	Prethodna godina
1	2	3	4	5	6
513 deo	3.7. Povecanje rezervisanih steta - udela saosiguravaca, reosiguravaca i retrocesionara u stetama	244			
635, 637	3.8. Smanjenje rezervisanih steta - udela reosiguravaca, odnosno retrocesionara u stetama	245			
607, 652	4. Regres - prihodi po osnovu regresa	246	22.	25216	21457
517, 529	5. Povecanje ostalih tehnickih rezervi - neto	247			
604 deo, 631, 638	6. Smanjenje ostalih tehnickih rezervi - neto	248	22	1697	1183
518, 528	7. Rashodi za bonuse i popuste	249			
53 deo, 54 deo, 55 deo, 56 deo	8. Rashodi po osnovu deponovanja i ulaganja (investiranja) sredstava tehnickih rezervi	250	22.	97019	38345
50 deo, 51 deo, 52 deo	9. Ostali poslovni rashodi	251			
	III. DOBIT - BRUTO POSLOVNI REZULTAT (201-219)	252	23.	752853	683551
	IV. GUBITAK - BRUTO POSLOVNI REZULTAT (219-201)	253			
	B. TROSKOVI SPROVODJENJA OSIGURANJA (255+260+265-266)	254	24.	613772	575501
	1. Troskovi pribave (256+257-258+259)	255	24.	505624	491279
542 deo	1.1. Provizije	256	24.	56530	57018
53 deo, 54 deo, 55 deo	1.2. Ostali troskovi pribave	257	24.	431542	410620
274	1.3. Promena razgranicenih troskova pribave - povecanje	258			
274	1.4. Promena razgranicenih troskova pribave - smanjenje	259	24.	17552	23641
	2. Troskovi uprave (261+262+263+264)	260	24.	108148	84222
530	2.1. Amortizacija	261	24.	1465	1563
54 deo	2.2. Troskovi materijala, energije, usluga i nematerijalni troskovi	262	24.	39138	22939
55 deo	2.3. Troskovi zarada, naknada zarada i ostali licni troskovi	263	24.	67413	58903
53 deo, 54 deo, 55 deo	2.4. Ostali troskovi uprave	264	24	132	817
53 deo, 54 deo, 55 deo	3. Ostali troskovi sprovođenja osiguranja	265			
605, 651	4. Provizije od reosiguranja i retrocesija	266			
	I. POSLOVNA DOBIT - NETO POSLOVNI REZULTAT (252-254)	267	25.	139081	108050
	II. POSLOVNI GUBITAK - NETO POSLOVNI REZULTAT (254-252+253)	268			
66 deo	III. FINANSIJSKI PRIHODI, OSIM FINANSIJSKIH PRIHODA PO OSNOVU SREDSTAVA TEHNICKIH REZERVU	269	26.	8809	5740




Grupa racuna, racun	POZICIJA	AOP	Napomena broj	I z n o s	
				Tekuca godina	Prethodna godina
1	2	3	4	5	6
56 deo	IV. FINANSIJSKI RASHODI, OSIM FINANSIJSKIH RASHODA PO OSNOVU SREDSTAVA TEHNICKIH REZERVI	270	27.	12315	25103
67, 68	V. PRIHODI OD USKLADJIVANJA VREDNOSTI IMOVINE I OSTALI PRIHODI	271	28.	100624	61189
57, 58	VI. RASHODI PO OSNOVU OBEZVREDJENJA IMOVINE I OSTALI RASHODI	272	29.	148046	76373
	VII. DOBITAK IZ REDOVNOG POSLOVANJA PRE OPOREZIVANJA (267+269+271-268-270-272)	273	30.	88153	73503
	VIII. GUBITAK IZ REDOVNOG POSLOVANJA PRE OPOREZIVANJA (268+270+272-267-269-271)	274			
69 - 59	IX. NETO DOBITAK POSLOVANJA KOJE SE OBUSTAVLJA	275			
59 - 69	X. NETO GUBITAK POSLOVANJA KOJE SE OBUSTAVLJA	276			
	V. DOBITAK PRE OPOREZIVANJA (273+275-274-276)	277	30.	88153	73503
	G. GUBITAK PRE OPOREZIVANJA (274+276-273-275)	278			
	D. POREZ NA DOBITAK	279			
721	1. Porez na dobitak	280	31.	10622	11022
342	2. Dobitak po osnovu kreiranja odlozenih poreskih sredstava i smanjenja odlozenih poreskih obaveza	281			
352	3. Gubitak po osnovu smanjenja odlozenih poreskih sredstava iz prethodnih godina i kreiranja odlozenih poreskih obaveza	282	32.	1850	1851
	DJ. NETO DOBITAK (277-278-280+281-282)	283	33.	75681	60630
	E. NETO GUBITAK (278-277+280-281+282)	284			
	Ž. NETO DOBITAK KOJI PRIPADA MANJINSKIM ULAGACIMA	285			
	Z. NETO DOBITAK KOJI PRIPADA VLASNICIMA MATICNOG PRAVNOG LICA	286			
	I. ZARADA PO AKCIJI	287			
	1. Osnovna zarada po akciji (u dinarima bez para)	288			
	2. Umanjenja (razvodnjena) zarada po akciji (u dinarima bez para)	289			

u BEOGRADU

dana 28.2. 2012. godi

Lice odgovorno za sastavljanje  
finansijskog izvestaja



Zakonski zastupnik



OBRAZAC PROPISAN : Pravilnikom o sadržaju i formi obrazaca finansijskih izvestaja društva za osiguranje ( "Sluzbeni glasnik RS" br. 15/ 07 i 3/09 )



Република Србија  
Агенција за привредне регистре  
Регистар финансијских извештаја  
и података о банроту

ЗАХТЕВ ЗА РЕГИСТРАЦИЈУ  
ФИНАНСИЈСКОГ ИЗВЕШТАЈА



ПОДАЦИ О ОБВЕЗНИКУ

Пословно име

Матични број  ПИБ  Општина

Место  ПТТ број

Улица  Број

ВРСТА ФИНАНСИЈСКОГ ИЗВЕШТАЈА

редовни годишњи финансијски извештај за 2011. годину.

РАЗВРСТАВАЊЕ

У складу са чланом 7. Закона о рачуноводству и ревизији, а на основу података из финансијског извештаја за 2011. годину,

обвезник се разврстао као  правно лице.

НАЧИН ДОСТАВЉАЊА ОБАВЕШТЕЊА О УТВРЂЕНИМ НЕДОСТАЦИМА ПОТВРДЕ О РЕГИСТРАЦИЈИ

Начин доставе

Назив

Општина

Место

ПТТ број

Улица

Број

ПОДАЦИ О ЛИЦУ ОДГОВОРНОМ ЗА САСТАВЉАЊЕ ФИНАНСИЈСКОГ ИЗВЕШТАЈА

Назив/име и презиме

Место

Улица

Број

E-mail

Телефон

ИЗЈАВА: Гарантујем тачност унетих података

Законски заступник обвезника

Својеручни потпис *Mandić*

Име

Презиме

ЈМБГ



17176471 Maticni broj		Popunjava društvo za osiguranje 6512 Sifra delatnosti		100000563 PIB	
Popunjava Agencija za privredne registre					
601 1 2 3 Vrsta posla		19		20 21 22 23 24 25 26	

Naziv društva **AMS Osiguranje a.d.o.**  
za osiguranje:

Sediste : **Beograd, Ruzveltova 16**

Vrsta osiguranja OSIGURANJE MOTORNIH VOZILA I OSIGURANJE OD ODGOVORNOSTI U PROMETU

## BILANS USPEHA



7005011311285

u periodu od 01.01. do 31.12. 2011 . godine

- u hiljadama dinara

Grupa racuna, racun	POZICIJA	AOP	Napomena broj	I z n o s	
				Tekuca godina	Prethodna godina
1	2	3	4	5	6
	<b>A. POSLOVNI PRIHODI I RASHODI</b>				
	<b>I. POSLOVNI (FUNKCIONALNI) PRIHODI (202+209-215+216+217+218)</b>	201		1729694	1739078
	<b>1. Prihodi od premija osiguranja i saosiguranja (203+204-205-206-207+208)</b>	202		1462674	1500307
600, 601, 602 deo	1.1. Obracunata premija zivotnih osiguranja i saosiguranja	203			
610, 611, 612, 613, 619	1.2. Obracunata premija nezivotnih osiguranja i saosiguranja	204		1411268	1483243
512 deo, 523 deo	1.3. Premija prenetu u saosiguranje - pasivna	205			
512 deo, 523 deo	1.4. Premija prenetu u reosiguranje	206		11901	13968
60 deo, 61 deo	1.5. Povecanje prenosnih premija osiguranja i saosiguranja	207			
60 deo, 61 deo	1.6. Smanjenje prenosnih premija osiguranja i saosiguranja	208		63307	31032
	<b>2. Prihodi od premija reosiguranja i retrocesija (210-211-212-213+214)</b>	209			
602 deo, 614, 615	2.1. Obracunata premija reosiguranja i retrocesija	210			
514, 525	2.2. Provizije iz poslova reosiguranja i retrocesija	211			
512 deo, 523 deo	2.3. Premija prenetu retrocesijom reosiguranja i retrocesija	212			
60 deo, 61 deo	2.4. Povecanje prenosnih premija reosiguranja i retrocesija	213			
60 deo, 61 deo	2.5. Smanjenje prenosnih premija reosiguranja i retrocesija	214			
60 deo, 61 deo	<b>3. Povecanje prenosnih premija osiguranja, saosiguranja, reosiguranja i retrocesija za neistekle rizike</b>	215			
606, 650, 654, 659 deo	<b>4. Prihodi od poslova neposredno povezanih s poslovlma osiguranja</b>	216		11	147
608 deo, 653 deo, 655 deo, 66 deo	<b>5. Prihodi od deponovanja i ulaganja (investiranja) sredstava tehnickih rezervi osiguranja, reosiguranja i retrocesija</b>	217		209780	191064

Grupa racuna, racun	P O Z I C I J A	AOP	Napomena broj	I z n o s	
				Tekuca godina	Prethodna godina
1	2	3	4	5	6
608 deo, 609, 639, 64, 653 deo, 655 deo, 659 deo	<b>6. Ostali poslovni prihodi</b>	218		57229	47560
	<b>II. POSLOVNI (FUNKCIONALNI) RASHODI (220+228+236-237-246+247-248+249+250+251)</b>	219		988394	1060718
	<b>1. Rashodi za dugorocna rezervisanja i funkcionalne doprinose (221+222+223+224+225+226+227)</b>	220		123538	104600
500	1.1. Matematicka rezerva zivotnih osiguranja, osim dobrovoljnog penzijskog osiguranja	221			
501	1.2. Matematicka rezerva dobrovoljnog penzijskog osiguranja	222			
502	1.3. Doprinos za preventivu	223		24271	27225
503	1.4. Vatrogasni doprinos	224		0	1558
504	1.5. Doprinos Garantnom fondu	225		54168	46304
505	1.6. Rezervisanja za izravnanje rizika	226		45099	29513
509	1.7. Ostali rashodi za dugorocna rezervisanja i funkcionalne doprinose	227			
	<b>2. Rashodi naknada steta i ugovorenih iznosa (229+230+231+232+233-234-235)</b>	228		774645	773118
510, 511	2.1. Likvidirane stete i ugovoreni iznosi zivotnih osiguranja	229			
520, 521, 522	2.2. Likvidirane stete nezivotnih osiguranja	230		656198	659105
513 deo, 524 deo	2.3. Likvidirane stete - udeli u stetama saosiguranja	231			
513 deo, 524 deo	2.4. Likvidirane stete - udeli u stetama reosiguranja i retrocesija	232			
53 deo, 54 deo i 55 deo	2.5. Rashodi izvidjaja, procene, likvidacije i isplate naknada steta i ugovorenih iznosa	233		118447	115186
603 deo, 620, 621, 629 deo	2.6. Prihodi od ucesca saosiguranja u naknadi steta	234			
603 deo, 622, 623, 624, 625, 629 deo	2.7. Prihodi od ucesca reosiguranja i retrocesija u naknadi steta	235		0	1173
	<b>3. Rezervisane stete - povecanje (238-239+240-241+242-243+244-245) &gt; 0</b>	236		27326	175131
	<b>3. Rezervisane stete - smanjenje (238-239+240-241+242-243+244-245) &lt; 0</b>	237			
515	3.1. Rezervisane stete zivotnih osiguranja	238			
604 deo	3.2. Rezervisane stete zivotnih osiguranja	239			
526	3.3. Rezervisane stete nezivotnih osiguranja	240		111725	232366
630	3.4. Rezervisane stete nezivotnih osiguranja	241		102692	19731
516, 527	3.5. Rezervisane stete saosiguranja, reosiguranja i retrocesija	242		18293	0
604 deo, 632	3.6. Rezervisane stete saosiguranja, reosiguranja i retrocesija	243		0	37504

Grupa racuna, racun	P O Z I C I J A	AQP	Napomena broj	I z n o s	
				Tekuca godina	Prethodna godina
1	2	3	4	5	6
513 deo	3.7. Povećanje rezervisanih šteta - udela saosiguravaca, reosiguravaca i retrocesionara u stetama	244			
635, 637	3.8. Smanjenje rezervisanih šteta - udela reosiguravaca, odnosno retrocesionara u stetama	245			
607, 652	<b>4. Regres - prihodi po osnovu regresa</b>	246		25216	21456
517, 529	<b>5. Povećanje ostalih tehnickih rezervi - neto</b>	247			
604 deo, 631, 638	<b>6. Smanjenje ostalih tehnickih rezervi - neto</b>	248		1667	1162
518, 528	<b>7. Rashodi za bonuse i popuste</b>	249			
53 deo, 54 deo, 55 deo, 56 deo	<b>8. Rashodi po osnovu deponovanja i ulaganja (investiranja) sredstava tehnickih rezervi</b>	250		89768	30487
50 deo, 51 deo, 52 deo	<b>9. Ostali poslovni rashodi</b>	251			
	<b>III. DOBIT - BRUTO POSLOVNI REZULTAT (201-219)</b>	252		741300	678360
	<b>IV. GUBITAK - BRUTO POSLOVNI REZULTAT (219-201)</b>	253			
	<b>B. TROSKOVI SPROVODJENJA OSIGURANJA (255+260+265-266)</b>	254		466636	470299
	<b>1. Troškovi pribave (256+257-258+259)</b>	255		399585	418080
542 deo	1.1. Provizije	256		56465	55048
53 deo, 54 deo, 55 deo	1.2. Ostali troškovi pribave	257		326188	339391
274	1.3. Promena razgranicenih troškova pribave - povećanje	258			
274	1.4. Promena razgranicenih troškova pribave - smanjenje	259		16932	23641
	<b>2. Troškovi uprave (261+262+263+264)</b>	260		67051	52219
530	2.1. Amortizacija	261		909	959
54 deo	2.2. Troškovi materijala, energije, usluga i nematerijalni troškovi	262		24265	14223
55 deo	2.3. Troškovi zarada, naknada zarada i ostali licni troškovi	263		41795	36520
53 deo, 54 deo, 55 deo	2.4. Ostali troškovi uprave	264		82	507
53 deo, 54 deo, 55 deo	<b>3. Ostali troškovi sprovođenja osiguranja</b>	265			
605, 651	<b>4. Provizije od reosiguranja i retrocesija</b>	266			
	<b>I. POSLOVNA DOBIT - NETO POSLOVNI REZULTAT (252-254)</b>	267		274664	208061
	<b>II. POSLOVNI GUBITAK - NETO POSLOVNI REZULTAT (254-252+253)</b>	268			
66 deo	<b>III. FINANSIJSKI PRIHODI, OSIM FINANSIJSKIH PRIHODA PO OSNOVU SREDSTAVA TEHNICKIH REZERVU</b>	269		8654	5638

Grupa racuna racun	POZICIJA	AOP	Napomena broj	I z n o s	
				Tekuca godina	Prethodna godina
1	2	3	4	5	6
56 deo	IV. FINANSIJSKI RASHODI, OSIM FINANSIJSKIH RASHODA PO OSNOVU SREDSTAVA TEHNICKIH REZERVU	270		12098	24656
67, 68	V. PRIHODI OD USKLADJIVANJA VREDNOSTI IMOVINE I OSTALI PRIHODI	271		98547	58658
57, 58	VI. RASHODI PO OSNOVU OBEZVREDJENJA IMOVINE I OSTALI RASHODI	272		145190	71691
	VII. DOBITAK IZ REDOVNOG POSLOVANJA PRE OPOREZIVANJA (267+269+271-268-270-272)	273		224577	176010
	VIII. GUBITAK IZ REDOVNOG POSLOVANJA PRE OPOREZIVANJA (268+270+272-267-269-271)	274			
69 - 59	IX. NETO DOBITAK POSLOVANJA KOJE SE OBUSTAVLJA	275			
59 - 69	X. NETO GUBITAK POSLOVANJA KOJE SE OBUSTAVLJA	276			
	V. DOBITAK PRE OPOREZIVANJA (273+275-274-276)	277		224577	176010
	G. GUBITAK PRE OPOREZIVANJA (274+276-273-275)	278			
	D. POREZ NA DOBITAK	279			
721	1. Porez na dobitak	280		10622	11022
342	2. Dobitak po osnovu kreiranja odlozenih poreskih sredstava i smanjenja odlozenih poreskih obaveza	281			
352	3. Gubitak po osnovu smanjenja odlozenih poreskih sredstava iz prethodnih godina i kreiranja odlozenih poreskih obaveza	282		1147	1851
	DJ. NETO DOBITAK (277-278-280+281-282)	283		212808	163137
	E. NETO GUBITAK (278-277+280-281+282)	284			
	Ž. NETO DOBITAK KOJI PRIPADA MANJINSKIM ULAGACIMA	285			
	Z. NETO DOBITAK KOJI PRIPADA VLASNICIMA MATICNOG PRAVNOG LICA	286			
	I. ZARADA PO AKCIJI	287			
	1. Osnovna zarada po akciji (u dinarima bez para)	288			
	2. Umanjenja (razvodnjena) zarada po akciji (u dinarima bez para)	289			

U BEOGRADU dana 28.2. 2012. godine

Lice odgovorno za sastavljanje  
finansijskog izvestaja





Zakonski zastupnik



OBRAZAC PROPISAN : Pravilnikom o sadržaju i formi obrazaca finansijskih izvestaja društva za osiguranje ("Sluzbeni glasnik RS" br. 15/ 07 i 3/09)



Република Србија  
Агенција за приредне регистре  
Регистар финансијских извештаја  
и података о бонитету

ЗАХТЕВ ЗА РЕГИСТРАЦИЈУ  
ФИНАНСИЈСКОГ ИЗВЕШТАЈА



ПОДАЦИ О ОБВЕЗНИКУ

Пословно име

Матични број  ПИБ  Општина

Место  ПТТ број

Улица  Број

ВРСТА ФИНАНСИЈСКОГ ИЗВЕШТАЈА

РАЗВРСТАВАЊЕ

У складу са чланом 7. Закона о рачуноводству и ревизији, а на основу података из финансијског извештаја за 2011. годину, обвезник се разврстао као  правно лице.

НАЧИН ДОСТАВЉАЊА ОБАВЕШТЕЊА О УТВРЂЕНИМ НЕДОСТАЦИМА/ПОТВРДЕ О РЕГИСТРАЦИЈИ

Начин доставе

Назив

Општина

Место  ПТТ број

Улица  Број

ПОДАЦИ О ЛИЦУ ОДГОВОРНОМ ЗА САСТАВЉАЊЕ ФИНАНСИЈСКОГ ИЗВЕШТАЈА

Назив/име и презиме

Место

Улица  Број

E-mail

Телефон

ИЗЈАВА: Гарантујем тачност унетих података


Законски заступник обвезника

Својеручни потпис

Име

Презиме

ЈМБГ




17176471 Maticni broj	Popunjava društvo za osiguranje 6912 Sifra delatnosti	PIB
601 1 2 3 Vrsta posla	Popunjava Agencija za privredne registre 19	20 21 22 23 24 25 26

Naziv društva AMS Osiguranje a.d.o  
za osiguranje:

Sediste : Beograd, Ruzveltova 16

Vrsta osiguranja Osiguranje od nezgode i dobrovoljno zdravstveno osiguranje

### BILANS USPEHA



7005011312404

u periodu od 01.01. do 31.12. 2011 . godine

- u hiljadama dinara

Grupa racuna racun	POZICIJA	AOP	Napomena broj	Iznos	
				Tekuca godina	Prethodna godina
1	2	3	4	5	6
	<b>A. POSLOVNI PRIHODI I RASHODI</b>				
	<b>I. POSLOVNI (FUNKCIONALNI) PRIHODI (202+209-215+216+217+218)</b>	201		31957	29781
	<b>1. Prihodi od premija osiguranja i saosiguranja (203+204-205-206-207+208)</b>	202		28169	26292
600, 601, 602 deo	1.1. Obracunata premija zivotnih osiguranja i saosiguranja	203			
610, 611, 612, 613, 619	1.2. Obracunata premija nezivotnih osiguranja i saosiguranja	204		25074	26860
512 deo, 523 deo	1.3. Premija prenetu u saosiguranje - pasivna	205			
512 deo, 523 deo	1.4. Premija prenetu u reosiguranje	206			
60 deo, 61 deo	1.5. Povecanje prenosnih premija osiguranja i saosiguranja	207		0	588
60 deo, 61 deo	1.6. Smanjenje prenosnih premija osiguranja i saosiguranja	208		3095	0
	<b>2. Prihodi od premija reosiguranja i retrocesija (210-211-212-213+214)</b>	209			
602 deo, 614, 615	2.1. Obracunata premija reosiguranja i retrocesija	210			
514, 525	2.2. Provizije iz poslova reosiguranja i retrocesija	211			
512 deo, 523 deo	2.3. Premija prenetu retrocesijom reosiguranja i retrocesija	212			
60 deo, 61 deo	2.4. Povecanje prenosnih premija reosiguranja i retrocesija	213			
60 deo, 61 deo	2.5. Smanjenje prenosnih premija reosiguranja i retrocesija	214			
60 deo, 61 deo	<b>3. Povecanje prenosnih premija osiguranja, saosiguranja, reosiguranja i retrocesija za neistekle rizike</b>	215			
606, 650, 654, 659 deo	<b>4. Prihodi od poslova neposredno povezanih s poslovnima osiguranja</b>	216			
608 deo, 653 deo, 655 deo, 66 deo	<b>5. Prihodi od deponovanja i ulaganja (investiranja) sredstava tehnickih rezervi osiguranja, reosiguranja i retrocesija</b>	217		3758	3463




Grupa računa, račun	POZICIJA	AOP	Napomena broj	Iznos	
				Tekuća godina	Prethodna godina
1	2	3	4	5	6
608 deo, 609, 639, 64, 653 deo, 655 deo, 659 deo	<b>6. Ostali poslovni prihodi</b>	218		30	26
	<b>II. POSLOVNI (FUNKCIONALNI) RASHODI (220+228+236-237-246+247-248+249+250+251)</b>	219		20405	24591
	<b>1. Rashodi za dugoročna rezervisanja i funkcionalne doprinose (221+222+223+224+225+226+227)</b>	220		626	671
500	1.1. Matematička rezerva životnih osiguranja, osim dobrovoljnog penzijskog osiguranja	221			
501	1.2. Matematička rezerva dobrovoljnog penzijskog osiguranja	222			
502	1.3. Doprinos za preventivu	223		626	671
503	1.4. Vatrogasni doprinos	224			
504	1.5. Doprinos Garantnom fondu	225			
505	1.6. Rezervisanja za izravnanje rizika	226			
509	1.7. Ostali rashodi za dugoročna rezervisanja i funkcionalne doprinose	227			
	<b>2. Rashodi naknada šteta i ugovorenih iznosa (229+230+231+232+233-234-235)</b>	228		10443	15085
510, 511	2.1. Likvidirane štete i ugovoreni iznosi životnih osiguranja	229			
520, 521, 522	2.2. Likvidirane štete nezivotnih osiguranja	230		8776	12737
513 deo, 524 deo	2.3. Likvidirane štete - udeli u stetama saosiguranja	231			
513 deo, 524 deo	2.4. Likvidirane štete - udeli u stetama reosiguranja i retrocesija	232			
53 deo, 54 deo i 55 deo	2.5. Rashodi izvidjaja, procene, likvidacija i isplate naknada šteta i ugovorenih iznosa	233		1667	2348
603 deo, 620, 621, 629 deo	2.6. Prihodi od ucesca saosiguranja u naknadi šteta	234			
603 deo, 622, 623, 624, 625, 629 deo	2.7. Prihodi od ucesca reosiguranja i retrocesija u naknadi šteta	235			
	<b>3. Rezervisane štete - povecanje (238-239+240-241+242-243+244-245) &gt; 0</b>	236		2114	998
	<b>3. Rezervisane štete - smanjenje (238-239+240-241+242-243+244-245) &lt; 0</b>	237			
515	3.1. Rezervisane štete životnih osiguranja	238			
604 deo	3.2. Rezervisane štete životnih osiguranja	239			
526	3.3. Rezervisane štete nezivotnih osiguranja	240		6154	6935
630	3.4. Rezervisane štete nezivotnih osiguranja	241		4040	5937
516, 527	3.5. Rezervisane štete saosiguranja, reosiguranja i retrocesija	242			
604 deo, 632	3.6. Rezervisane štete saosiguranja, reosiguranja i retrocesija	243			

Grupa računa, račun	POZICIJA	AOP	Napomena broj	Iznos	
				Tekuća godina	Prethodna godina
1	2	3	4	5	6
513 deo	3.7. Povećanje rezervisanih šteta - udela saosiguravaca, reosiguravaca i retrocesionara u štetama	244			
635, 637	3.8. Smanjenje rezervisanih šteta - udela reosiguravaca, odnosno retrocesionara u štetama	245			
607, 652	4. Regres - prihodi po osnovu regresa	246			
517, 529	5. Povećanje ostalih tehničkih rezervi - neto	247			
604 deo, 631, 638	6. Smanjenje ostalih tehničkih rezervi - neto	248		30	21
518, 528	7. Rashodi za bonuse i popuste	249			
53 deo, 54 deo, 55 deo, 56 deo	8. Rashodi po osnovu deponovanja i ulaganja (investiranja) sredstava tehničkih rezervi	250		7252	7858
50 deo, 51 deo, 52 deo	9. Ostali poslovni rashodi	251			
	<b>III. DOBIT - BRUTO POSLOVNI REZULTAT (201-219)</b>	252		11552	5190
	<b>IV. GUBITAK - BRUTO POSLOVNI REZULTAT (219-201)</b>	253			
	<b>B. TROSKOVI SPROVODJENJA OSIGURANJA (255+260+265-266)</b>	254		147135	105202
	<b>1. Troškovi pribave (256+257-258+259)</b>	255		106039	73199
542 deo	1.1. Provizije	256		65	1970
53 deo, 54 deo, 55 deo	1.2. Ostali troškovi pribave	257		105355	71229
274	1.3. Promena razgraničenih troškova pribave - povećanje	258			
274	1.4. Promena razgraničenih troškova pribave - smanjenje	259		619	0
	<b>2. Troškovi uprave (261+262+263+264)</b>	260		41096	32003
530	2.1. Amortizacija	261		557	594
54 deo	2.2. Troškovi materijala, energije, usluga i nematerijalni troškovi	262		14872	8716
55 deo	2.3. Troškovi zarada, naknada zarada i ostali licni troškovi	263		25617	22383
53 deo, 54 deo, 55 deo	2.4. Ostali troškovi uprave	264		50	310
53 deo, 54 deo, 55 deo	<b>3. Ostali troškovi sprovođenja osiguranja</b>	265			
605, 651	<b>4. Provizije od reosiguranja i retrocesija</b>	266			
	<b>I. POSLOVNA DOBIT - NETO POSLOVNI REZULTAT (252-254)</b>	267			
	<b>II. POSLOVNI GUBITAK - NETO POSLOVNI REZULTAT (254-252+253)</b>	268		135583	100012
66 deo	<b>III. FINANSIJSKI PRIHODI, OSIM FINANSIJSKIH PRIHODA PO OSNOVU SREDSTAVA TEHNICKIH REZERV</b>	269		155	102

Grupa računa, račun	POZICIJA	AOP	Napomena broj	Iznos	
				Tekuća godina	Prethodna godina
1	2	3	4	5	6
56 deo	IV. FINANSIJSKI RASHODI, OSIM FINANSIJSKIH RASHODA PO OSNOVU SREDSTAVA TEHNICKIH REZERVI	270		217	447
67, 68	V. PRIHODI OD USKLADJIVANJA VREDNOSTI IMOVINE I OSTALI PRIHODI	271		2077	2531
57, 58	VI. RASHODI PO OSNOVU OBEZVREDJENJA IMOVINE I OSTALI RASHODI	272		2856	4684
	VII. DOBITAK IZ REDOVNOG POSLOVANJA PRE OPOREZIVANJA (267+269+271-268-270-272)	273			
	VIII. GUBITAK IZ REDOVNOG POSLOVANJA PRE OPOREZIVANJA (268+270+272-267-269-271)	274		136424	102510
69 - 59	IX. NETO DOBITAK POSLOVANJA KOJE SE OBUSTAVLJA	275			
59 - 69	X. NETO GUBITAK POSLOVANJA KOJE SE OBUSTAVLJA	276			
	V. DOBITAK PRE OPOREZIVANJA (273+275-274-276)	277			
	G. GUBITAK PRE OPOREZIVANJA (274+276-273-275)	278		136424	102510
	D. POREZ NA DOBITAK	279			
721	1. Porez na dobitak	280			
342	2. Dobitak po osnovu kreiranja odlozenih poreskih sredstava i smanjenja odlozenih poreskih obaveza	281			
352	3. Gubitak po osnovu smanjenja odlozenih poreskih sredstava iz prethodnih godina i kreiranja odlozenih poreskih obaveza	282		703	0
	DJ. NETO DOBITAK (277-278-280+281-282)	283			
	E. NETO GUBITAK (278-277+280-281+282)	284		137127	102510
	Ž. NETO DOBITAK KOJI PRIPADA MANJINSKIM ULAGACIMA	285			
	Z. NETO DOBITAK KOJI PRIPADA VLASNICIMA MATICNOG PRAVNOG LICA	286			
	I. ZARADA PO AKCIJI	287			
	1. Osnovna zarada po akciji (u dinarima bez para)	288			
	2. Umanjenja (razvodnjena) zarada po akciji (u dinarima bez para)	289			

u Beogradu

dana 28.2. 2012. godine

Lice odgovorno za sastavljanje  
finansijskog izvestaja



Zakonski zastupnik



OBRAZAC PROPISAN: Pravilnikom o sadržaju i formi obrazaca finansijskih izvestaja društva za osiguranje ("Službeni glasnik RS" br. 15/07 i 3/09)

Popunjiva društvo za osiguranje	
17176471 Maticni broj	100000563 Sifra delatnosti PIB
Popunjiva Agencija za privredne registre	
Vrsta posla 600 1 2 3	19 20 21 22 23 24 25 26

Naziv društva za osiguranje: AMS Osiguranje a.d.o

Sediste : Beograd, Ruzveltova 16

## IZVESTAJ O PROMENAMA NA KAPITALU



7005011303723

u periodu od 01.01.2011. do 31.12.2011. godine

- u hiljadama dinara

Red. br.	O.P.I.S	AOP	Osnovni kapital (grupa 30 osim 309)	AOP	Ostali kapital (racun 309)	AOP	Neuplaceni upisani kapital (grupa 31)	AOP	Emisiona premija (racun 320)
	1		2		3		4		5
1	Pocetno stanje ili stanje na dan 01. januara prethodne godine _____	401	397968	427		451		475	
2	Ispravka materijalno znacajnih gresaka i promena racunovodstvenih politika - povecanje pozicije	402		428		452		476	
3	Ispravka materijalno znacajnih gresaka i promena racunovodstvenih politika - smanjenje pozicije	403		429		453		477	
4	Korigovano pocetno stanje ili stanje na dan 01. januara prethodne godine _____ (red.br. 1+2-3)	404	397968	430		454		478	
5	Emisije akcija	405				455		479	
6	Povecanje revalorizacionih rezervi i nereal. dobitka po osn. HOV raspolozivi za prodaju								
7	Smanjenje revalorizacionih rezervi								
8	Nerealizovani gubici po osnovu HOV raspolozivih za prodaju								
9	Neto dobitak perioda	406		431					
10	Neto gubitak perioda								
11	Sticanje sopstvenih akcija (smanjenje kapitala povecanjem odbitnih stavki)								
12	Prodaja / otudjenje sopstvenih akcija (povecanje kapitala smanjenjem odbitnih stavki)								
13	Prenos s jednog na drugi oblik kapitala - povecanje pozicije	407	49746	432		456		480	
14	Prenos s jednog na drugi oblik kapitala - smanjenje pozicije	408		433		457		481	
15	Smanjenje kapitala po osnovu raspodele dividende								
16	Smanjenje kapitala po osnovu obaveza prema zaposlenima								
17	Ostala povecanja pozicija	409		434		458		482	
18	Ostala smanjenja pozicija	410		435		459		483	
19	Ukupna povecanja po racunima u prethodnoj godini (redni br. 5+6+8+9+10+11+13+17)	411	49746	436		460		484	
20	Ukupna smanjenja po racunima u prethodnoj godini (redni br. 7+12+14+15+16+18)	412		437		461		485	
21	Krajnje stanje ili stanje na dan 31. decembar prethodne godine _____ (redni br. 4+19-20)	413	447714	438		462		486	

Red. br.	OPIS	AOP	Rezerve (rn 321-324, 329)	AOP	Revalorizacione rezerve i nereal. dobiti po osnovu HOV raspolozivih za prodaju (grupa 33, osim rn. 333)	AOP	Nerasporedjeni dobitak (grupa 34)	AOP	Ukupno (kol. 2+3+4+5+6+7+8)
	1		6		7		8		9
1	Pocetno stanje ili stanje na dan 01. januara prethodne godine _____	499	685	523	90558	549	156057	577	645268
2	Ispravka materijalno znacajnih gresaka i promena racunovodstvenih politika - <del>povecanje pozicije</del>	500		524		550		578	
3	Ispravka materijalno znacajnih gresaka i promena racunovodstvenih politika - <del>smanjenje pozicije</del>	501		525		551		579	
4	Korigovano pocetno stanje ili stanje na dan 01. januara prethodne godine _____ (red.br. 1+2-3)	502	685	526	90558	552	156057	580	645268
5	Emisije akcija							581	
6	Povecanje revalorizacionih rezervi i nereal. dobitka po osn. HOV raspolozivi za prodaju			527				582	
7	Smanjenje revalorizacionih rezervi			528				583	
8	Nerealizovani gubici po osnovu HOV raspolozivih za prodaju								
9	Neto dobitak perioda	503				553	60630	584	60630
10	Neto gubitak perioda								
11	Sticanje sopstvenih akcija (smanjenje kapitala povecanjem odbitnih stavki)								
12	Prodaja / otudjenje sopstvenih akcija (povecanje kapitala smanjenjem odbitnih stavki)								
13	Prenos s jednog na drugi oblik kapitala - povecanje pozicije	504		529		554		585	49746
14	Prenos s jednog na drugi oblik kapitala - smanjenje pozicije	505		530		555	49746	586	49746
15	Smanjenje kapitala po osnovu raspodele dividende					556	50254	587	50254
16	Smanjenje kapitala po osnovu obaveza prema zaposlenima					557		588	
17	Ostala povecanja pozicija	506		531		558		589	
18	Ostala smanjenja pozicija	507		532		559		590	
19	Ukupna povecanja po racunima u prethodnoj godini (redni br. 5+6+8+9+10+11+13+17)	508		533		560	60630	591	110376
20	Ukupna smanjenja po racunima u prethodnoj godini (redni br. 7+12+14+15+16+18)	509		534		561	100000	592	100000
21	Krajnje stanje ili stanje na dan 31. decembar prethodne godine _____ (redni br. 4+19-20)	510	685	535	90558	562	116687	593	655644

Red. br.	O P I S	AOP	Gubitak do visine kapitala (grupa 35)	AOP	Otkupljene sopst. akcije i udeli (rn. 037, 237)	AOP	Nerealizovani gubici po osnovu HOV raspolozivih za prodaju (racun 333)	AOP	Ukupno odbitne stavka (kol. 10+11+12)
	1		10		11		12		13
1	Pocetno stanje ili stanje na dan 01. januara prethodne godine _____	611		635		661	46365	685	46365
2	Ispravka materijalno znacajnih gresaka i promena racunovodstvenih politika - <del>povecanje pozicije</del>	612		636		662		686	
3	Ispravka materijalno znacajnih gresaka i promena racunovodstvenih politika - <del>smanjenoje pozicije</del>	613		637		663		687	
4	Korigovano pocetno stanje ili stanje na dan 01. januara prethodne godine _____ (red.br. 1+2-3)	614		638		664	46365	688	46365
5	Emisije akcija								
6	Povecanje revalorizacionih rezervi i nereal. dobitka po osn. HOV raspolozivi za prodaju								
7	Smanjenje revalorizacionih rezervi								
8	Nerealizovani gubici po osnovu HOV raspolozivih za prodaju					665		689	
9	Neto dobitak perioda								
10	Neto gubitak perioda	615						690	
11	Sticanje sopstvenih akcija (smanjenje kapitala povecanjem odbitnih stavki)			639				691	
12	Prodaja / otudjenje sopstvenih akcija (povecanje kapitala smanjenjem odbitnih stavki)			640				692	
13	Prenos s jednog na drugi oblik kapitala - povecanje pozicije	616		641		666		693	
14	Prenos s jednog na drugi oblik kapitala - smanjenje pozicije	617		642		667		694	
15	Smanjenje kapitala po osnovu raspodele dividende								
16	Smanjenje kapitala po osnovu obaveza prema zaposlenima								
17	Ostala povecanja pozicija	618		643		668	1130	695	1130
18	Ostala smanjenja pozicija	619		644		669		696	
19	Ukupna povecanja po racunima u prethodnoj godini (redni br. 5+6+8+9+10+11+13+17)	620		645		670	1130	697	1130
20	Ukupna smanjenja po racunima u prethodnoj godini (redni br. 7+12+14+15+16+18)	621		646		671		698	
21	Krajnje stanje ili stanje na dan 31. decembar prethodne godine _____ (redni br. 4+19-20)	622		647		672	47495	699	47495

Red. br.	O P I S		Ukupno kapital i rezerve (kol. 9-13)		Gubitak iznad visine kapitala (racun 290)
	1		14		15
1	Pocetno stanje ili stanje na dan 01. januara prethodne godine _____	715	598903	721	
2	Ispravka materijalno znacajnih gresaka i promena racunovodstvenih politika - <del>povecanje pozicije</del>			722	
3	Ispravka materijalno znacajnih gresaka i promena racunovodstvenih politika - <del>smanjenje pozicije</del>			723	
4	Korigovano pocetno stanje ili stanje na dan 01. januara prethodne godine _____ (red.br. 1+2-3)	716	598903	724	
5	Emisije akcija				
6	Povecanje revalorizacionih rezervi i nereal. dobitka po osn. HOV raspolozivi za prodaju				
7	Smanjenje revalorizacionih rezervi				
8	Nerealizovani gubici po osnovu HOV raspolozivih za prodaju				
9	Neto dobitak perioda				
10	Neto gubitak perioda			725	
11	Sticanje sopstvenih akcija (smanjenje kapitala povecanjem odbitnih stavki)				
12	Prodaja / otudjenje sopstvenih akcija (povecanje kapitala smanjenjem odbitnih stavki)				
13	Prenos s jednog na drugi oblik kapitala - povecanje pozicije			726	
14	Prenos s jednog na drugi oblik kapitala - smanjenje pozicije			727	
15	Smanjenje kapitala po osnovu raspodele dividende				
16	Smanjenje kapitala po osnovu obaveza prema zaposlenima				
17	Ostala povecanja pozicija			728	
18	Ostala smanjenja pozicija			729	
19	Ukupna povecanja po racunima u prethodnoj godini (redni br. 5+6+8+9+10+11+13+17)			730	
20	Ukupna smanjenja po racunima u prethodnoj godini (redni br. 7+12+14+15+16+18)			731	
21	Krajnje stanje ili stanje na dan 31. decembar prethodne godine _____ (redni br. 4+19-20)	717	608149	732	

Red. br.	O P I S	AOP	Osnovni kapital (grupa 30 osim 309)	AOP	Ostali kapital (racun 309)	AOP	Neuplaceni upisani kapital (grupa 31)	AOP	Emisiona premija (racun 320)
	1		2		3		4		5
22	Pocetno stanje ili stanje na dan 01. januara tekuće godine _____	414	447714	439		463		487	
23	Ispravka materijalno znacajnih gresaka i promena racunovodstvenih politika - povecanje pozicije	415		440		464		488	
24	Ispravka materijalno znacajnih gresaka i promena racunovodstvenih politika - smanjenje pozicije	416		441		465		489	
25	Korigovano pocetno stanje ili stanje na dan 01. januara tekuće godine _____ (red.br. 22+23-24)	417	447714	442		466		490	
26	Emisije akcija	418				467		491	
27	Povecanje revalorizacionih rezervi i nerealizovanih dobitaka po osnovu HOV rasp. za prodaju								
28	Smanjenje revalorizacionih rezervi								
29	Nerealizovani gubici po osnovu HOV raspolozivih za prodaju								
30	Neto dobitak perioda	419		443					
31	Neto gubitak perioda								
32	Sticanje sopstvenih akcija (smanjenje kapitala povecanjem odbitnih stavki)								
33	Prodaja / otudjenje sopstvenih akcija (povecanje kapitala smanjenjem odbitnih stavki)								
34	Prenos s jednog na drugi oblik kapitala - povecanje pozicije	420		444		468		492	
35	Prenos s jednog na drugi oblik kapitala - smanjenje pozicije	421		445		469		493	
36	Smanjenje kapitala po osnovu raspodele dividende								
37	Smanjenje kapitala po osnovu obaveza prema zaposlenima								
38	Ostala povecanja pozicije	422		446		470		494	
39	Ostala smanjenja pozicije	423		447		471		495	
40	Ukupna povecanja po racunima u tekucoj godini (redni br. 26+27+29+30+31+32+34+38)	424		448		472		496	
41	Ukupna smanjenja po racunima u tekucoj godini (redni br. 28+33+35+36+37+39)	425		449		473		497	
42	Krajnje stanje ili stanje na dan 31. decembar tekuće godine _____ (redni br. 25+40-41)	426	447714	450		474		498	




Red. br.	O P I S	AOP	Rezerve (rn 321-324, 329)	AOP	Revalorizacione rezerve i nereal. dobiti po osnovu HOV raspolozivih za prodaju (grupa 33, osim rn. 333)	AOP	Nerasporedjeni dobitak (grupa 34)	AOP	Ukupno (kol. 2+3+4+5+6+7+8)
	1		6		7		8		9
22	Pocetno stanje ili stanje na dan 01. januara tekuce godine _____	511	685	536	90558	563	116687	594	655644
23	Ispravka materijalno znacajnih gresaka i promena racunovodstvenih politika - povecanje pozicije	512		537		564		595	
24	Ispravka materijalno znacajnih gresaka i promena racunovodstvenih politika - smanjenje pozicije	513		538		565		596	
25	<b>Korigovano pocetno stanje ili stanje na dan 01. januara tekuce godine _____ (red.br. 22+23-24)</b>	514	685	539	90558	566	116687	597	655644
26	Emisije akcija							598	
27	Povecanje revalorizacionih rezervi i nerealizovanih dobitaka po osnovu HOV rasp. za prodaju			540				599	
28	Smanjenje revalorizacionih rezervi			541				600	
29	Nerealizovani gubici po osnovu HOV raspolozivih za prodaju								
30	Neto dobitak perioda	515				567	75681	601	75681
31	Neto gubitak perioda								
32	Sticanje sopstvenih akcija (smanjenje kapitala povecanjem odbitnih stavki)								
33	Prodaja / otudjenje sopstvenih akcija (povecanje kapitala smanjenjem odbitnih stavki)								
34	Prenos s jednog na drugi oblik kapitala - povecanje pozicije	516		542		568		602	
35	Prenos s jednog na drugi oblik kapitala - smanjenje pozicije	517		543		569		603	
36	Smanjenje kapitala po osnovu raspodele dividende					570	9382	604	9382
37	Smanjenje kapitala po osnovu obaveza prema zaposlenima					571		605	
38	Ostala povecanja pozicije	518		544		572		606	
39	Ostala smanjenja pozicije	519		545		573		607	
40	<b>Ukupna povecanja po racunima u tekucoj godini (redni br. 26+27+29+30+31+32+34+38)</b>	520		546		574	75681	608	75681
41	<b>Ukupna smanjenja po racunima u tekucoj godini (redni br. 28+33+35+36+37+39)</b>	521		547		575	9382	609	9382
42	<b>Krajnje stanje ili stanje na dan 31. decembar tekuce godine _____ (redni br. 25+40-41)</b>	522	685	548	90558	576	182986	610	721943

Red. br.	O P I S	AOP	Gubitak do visine kapitala (grupa 35)	AOP	Otkupljene sopst. akcije i udeli (rn. 037, 237)	AOP	Nerealizovani gubici po osnovu HOV raspolozivih za prodaju (racun 333)	AOP	Ukupno odbitne stavka (kol. 10+11+12)
	1		10		11		12		13
22	Pocetno stanje ili stanje na dan 01. januara tekuce godine _____	623		648		673	47495	700	47495
23	Ispravka materijalno znacajnih gresaka i promena racunovodstvenih politika - povecanje pozicije	624		649		674		701	
24	Ispravka materijalno znacajnih gresaka i promena racunovodstvenih politika - smanjenje pozicije	625		650		675		702	
25	Korigovano pocetno stanje ili stanje na dan 01. januara tekuce godine _____ (red.br. 22+23-24)	626		651		676	47495	703	47495
26	Emisije akcija								
27	Povecanje revalorizacionih rezervi i nerealizovanih dobitaka po osnovu HOV rasp. za prodaju								
28	Smanjenje revalorizacionih rezervi								
29	Nerealizovani gubici po osnovu HOV raspolozivih za prodaju					677		704	
30	Neto dobitak perioda								
31	Neto gubitak perioda	627						705	
32	Sticanje sopstvenih akcija (smanjenje kapitala povecanjem odbitnih stavki)			652				706	
33	Prodaja / otudjenje sopstvenih akcija (povecanje kapitala smanjenjem odbitnih stavki)			653				707	
34	Prenos s jednog na drugi oblik kapitala - povecanje pozicije	628		654		678		708	
35	Prenos s jednog na drugi oblik kapitala - smanjenje pozicije	629		655		679		709	
36	Smanjenje kapitala po osnovu raspodele dividende								
37	Smanjenje kapitala po osnovu obaveza prema zaposlenima								
38	Ostala povecanja pozicije	630		656		680	13208	710	13208
39	Ostala smanjenja pozicije	631		657		681		711	
40	Ukupna povecanja po racunima u tekucoj godini (redni br. 26+27+29+30+31+32+34+38)	632		658		682	13208	712	13208
41	Ukupna smanjenja po racunima u tekucoj godini (redni br. 28+33+35+36+37+39)	633		659		683		713	
42	Krajnje stanje ili stanje na dan 31. decembar tekuce godine _____ (redni br. 25+40-41)	634		660		684	60703	714	60703

Red br	OPIS		Ukupno kapital i rezerve (kol. 9-13)		Gubitak iznad visine kapitala (racun 290)
	1		14		15
22	Pocetno stanje ili stanje na dan 01. januara tekuće godine _____	718	608149	733	
23	Ispravka materijalno znacajnih gresaka i promena racunovodstvenih politika - povecanje pozicije			734	
24	Ispravka materijalno znacajnih gresaka i promena racunovodstvenih politika - smanjenje pozicije			735	
25	Korigovano pocetno stanje ili stanje na dan 01. januara tekuće godine _____ (red.br. 22+23-24)	719	608149	736	
26	Emisije akcija				
27	Povecanje revalorizacionih rezervi i nerealizovanih dobitaka po osnovu HOV rasp. za prodaju				
28	Smanjenje revalorizacionih rezervi				
29	Nerealizovani gubici po osnovu HOV raspolozivih za prodaju				
30	Neto dobitak perioda				
31	Neto gubitak perioda			737	
32	Sticanje sopstvenih akcija (smanjenje kapitala povecanjem odbitnih stavki)				
33	Prodaja / otudjenje sopstvenih akcija (povecanje kapitala smanjenjem odbitnih stavki)				
34	Prenos s jednog na drugi oblik kapitala - povecanje pozicije			738	
35	Prenos s jednog na drugi oblik kapitala - smanjenje pozicije			739	
36	Smanjenje kapitala po osnovu raspodele dividende				
37	Smanjenje kapitala po osnovu obaveza prema zaposlenima				
38	Ostala povecanja pozicije			740	
39	Ostala smanjenja pozicije			741	
40	Ukupna povecanja po racunima u tekucoj godini (redni br. 26+27+29+30+31+32+34+38)			742	
41	Ukupna smanjenja po racunima u tekucoj godini (redni br. 28+33+35+36+37+39)			743	
42	Krajnje stanje ili stanje na dan 31. decembar tekuće godine _____ (redni br. 25+40-41)	720	661240	744	

u BEOGRADU

dana 28.2. 2012. godine

Lice odgovorno za sastavljanje  
finansijskog izvestaja



Zakonski zastupnik



OBRAZAC PROPISAN : Pravilnikom o sadržaju i formi obrazaca finansijskih izvestaja društva za osiguranje ("Sluzbeni glasnik RS" br. 15/ 07 i 3/09)

<b>Popunjiva društvo za osiguranje</b>		
17176471 Maticni broj	Sifra delatnosti	10000563 PIB
<b>Popunjiva Agencija za privredne registre</b>		
Vrsta posla 600 1 2 3	19	20 21 22 23 24 25 26

Naziv društva za osiguranje: **AMS Osiguranje a.d.o**

Sediste : **Beograd, Ruzveltova 16**

## IZVEŠTAJ O TOKOVIMA GOTOVINE



7005011303716

u periodu od **01.01. 2011. do 31.12. 2011 . godine**

- u hiljadama dinara

P O Z I C I J A	A O P	I z n o s	
		Tekuca godina	Prethodna godina
1	2	3	4
<b>A. TOKOVI GOTOVINE IZ POSLOVNIH AKTIVNOSTI</b>			
<b>I. Prilivi gotovine iz poslovnih aktivnosti (1 do 5)</b>	301	1579440	1643109
1. Premije osiguranja i saosiguranja i primljeni avansi	302	1483508	1560386
2. Premije reosiguranja i retrocesija	303		
3. Prilivi od ucesca u naknadi steta	304	0	1173
4. Primljene kamate iz poslovnih aktivnosti	305	70	173
5. Ostali prilivi iz redovnog poslovanja	306	95862	81377
<b>II. Odlivi gotovine iz poslovnih aktivnosti (1 do 9)</b>	307	1560750	1527164
1. Naknade steta i ugovorenih iznosa iz osiguranja, udeli u stetama iz saosiguranja i dati avansi	308	659221	669607
2. Naknade steta i udeli u stetama iz reosiguranja i retrocesija	309		
3. Premije saosiguranja, reosiguranja i retrocesija	310	11302	14135
4. Zarade, naknade zarada i ostali licni rashodi	311	289884	274321
5. Ostali troškovi sprovođenja osiguranja	312	393523	415110
6. Placene kamate	313		
7. Porez na dobitak	314	3632	16243
8. Placanja po osnovu ostalih javnih prihoda	315	102945	87470
9. Ostali odlivi gotovine iz redovnog poslovanja	316	100243	50278
<b>III. Neto priliv gotovine iz poslovnih aktivnosti (I - II)</b>	317	18690	115945
<b>IV. Neto odliv gotovine iz poslovnih aktivnosti (II - I)</b>	318		
<b>B. TOKOVI GOTOVINE IZ AKTIVNOSTI INVESTIRANJA</b>			
<b>I. Prilivi gotovine iz aktivnosti investiranja (1 do 5)</b>	319	762066	95162
1. Prodaja akcija i udela (neto prilivi)	320		
2. Prodaja nematerijalnih ulaganja, nekretnina, postrojenja, opreme i bioloskih sredstava	321		
3. Ostali finansijski plasmani - deponovanja i ulaganja ( neto prilivi )	322	628808	0
4. Primljene kamate iz aktivnosti investiranja	323	133034	95099
5. Primljene dividende i ucesca u rezultatu	324	224	63
<b>II. Odlivi gotovine iz aktivnosti investiranja ( 1 do 4 )</b>	325	118610	208782

POZICIJA	AOP	Iznos	
		Tekuca godina	Prethodna godina
1	2	3	4
1. Kupovina akcija i udela (neto odlivi)	326	35706	8289
2. Kupovina nematerijalnih ulaganja, nekretnina, postrojenja, opreme i bioloskih sredstava	327	82900	18749
3. Ostali finansijski plasmani - deponovanja i ulaganja (neto odlivi)	328	0	176800
4. Placene kamate	329	4	4944
<b>III. Neto priliv gotovine iz aktivnosti investiranja (I - II)</b>	<b>330</b>	<b>643456</b>	<b>0</b>
<b>IV. Neto odliv gotovine iz aktivnosti investiranja (II - I)</b>	<b>331</b>	<b>0</b>	<b>113620</b>
<b>V. TOKOVI GOTOVINE IZ AKTIVNOSTI FINANSIRANJA</b>			
<b>I. Prilivi gotovine iz aktivnosti finansiranja (1 do 3)</b>	<b>332</b>		
1. Uvecanje osnovnog kapitala	333		
2. Dugorocni i kratkorocni krediti (neto prilivi)	334		
3. Ostale dugorocne i kratkorocne obaveze	335		
<b>II. Odlivi gotovine iz aktivnosti finansiranja (1 do 4)</b>	<b>336</b>	<b>16076</b>	<b>67407</b>
1. Otkup sopstvenih akcija i udela	337		
2. Dugorocni i kratkorocni krediti i ostale obaveze (neto odlivi)	338	13423	9866
3. Finansijski lizing	339	2653	1988
4. Isplacene dividende i ucesca u rezultatu	340	0	55553
<b>III. Neto priliv gotovine iz aktivnosti finansiranja (I - II)</b>	<b>341</b>		
<b>IV. Neto odliv gotovine iz aktivnosti finansiranja (II - I)</b>	<b>342</b>	<b>16076</b>	<b>67407</b>
<b>G. SVEGA PRILIVI GOTOVINE (301+319+332)</b>	<b>343</b>	<b>2341506</b>	<b>1738271</b>
<b>D. SVEGA ODLIVI GOTOVINE (307+325+336)</b>	<b>344</b>	<b>1695436</b>	<b>1803353</b>
<b>DJ. NETO PRILIV GOTOVINE (343-344)</b>	<b>345</b>	<b>646070</b>	<b>0</b>
<b>E. NETO ODLIV GOTOVINE (344-343)</b>	<b>346</b>	<b>0</b>	<b>65082</b>
<b>Ž. GOTOVINA NA POČETKU OBRACUNSKOG PERIODA</b>	<b>347</b>	<b>353995</b>	<b>415792</b>
<b>Z. POZITIVNE KURSNE RAZLIKE PO OSNOVU PRERACUNA GOTOVINE</b>	<b>348</b>	<b>19808</b>	<b>6268</b>
<b>I. NEGATIVNE KURSNE RAZLIKE PO OSNOVU PRERACUNA GOTOVINE</b>	<b>349</b>	<b>17727</b>	<b>2983</b>
<b>J. GOTOVINA NA KRAJU OBRACUNSKOG PERIODA (345-346+347+348-349)</b>	<b>350</b>	<b>1002146</b>	<b>353995</b>


U BEOGRADU dana 28.2. 2012. godine

Lice odgovorno za sastavljanje  
finansijskog izvestaja





Zakonski zastupnik



OBRAZAC PROPISAN : Pravilnikom o sadržaju i formi obrazaca finansijskih izvestaja društva za osiguranje ("Sluzbeni glasnik RS" br. 15/ 07 i 3/09)

<b>Popunjiva društvo za osiguranje</b>	
17176471 Maticni broj	[ ] [ ] [ ] [ ] [ ] [ ] [ ] [ ] [ ] [ ] Sifra delatnosti
	100000563 PIB
<b>Popunjiva Agencija za privredne registre</b>	
Vrsta posla	600 [ ] [ ] [ ] [ ] [ ] [ ] [ ] [ ] [ ] [ ] 1 2 3 19 20 21 22 23 24 25 26

Naziv društva za osiguranje: **AMS Osiguranje a.d.o**

Sediste : **Beograd, Ruzveltova 16**

7005011303709

## STATISTICKI ANEKS



za 2011. godinu

- iznosi u hiljadama dinara

Grupa racuna, racun	P O Z I C I J A	AOP	I z n o s	
			Tekuca godina	Prethodna godina
1	2	3	4	5
130	Obracun nabavke ostatka osiguranih ostecenih stvari	801	533	154
20	Potraznja po osnovu premije, ucesca u naknadi steta i ostali kupci (dugovni promet s pocetnim stanjem)	802	1737396	1786423
209	Ispravka vrednosti potrazivanja po osnovu premije, ucesca u naknadi steta i ostalih kupaca (potrazni promet s pocetnim stanjem)	803	86376	45463
224 deo	Akontacioni porez na dodatu vrednost	804		
450	Obaveze za neto zarade i naknade zarada (potrazni promet bez pocetnog stanja)	805	142095	133753
451	Obaveze za poreze na zarade i naknade zarada na teret zaposlenog (potrazni promet bez pocetnog stanja)	806	21538	20558
452	Obaveze za doprinose na zarade i naknade zarada na teret zaposlenog (potrazni promet bez pocetnog stanja)	807	35384	31718
470	Obaveze za poreze i carine	808	402	1
471	Obaveze za porez na dodatu vrednost	809	34	63
472	Obaveze za porez na premiju osiguranja	810	5818	7076
540	Troskovi materijala	811	12268	12227
541	Troskovi goriva i energije	812	11351	9029
542	Troskovi proizvodnih usluga	813	170027	173498
544	Troskovi reprezentacije	814	13917	12313
545	Troskovi premije osiguranja	815	1192	999
546 deo	Troskovi poreza	816	5959	2612
546 deo	Troskovi doprinosa	817	9257	0
547	Troskovi platnog prometa	818	8930	9158
548	Troskovi neproizvodnih usluga	819	55101	39922
549 deo	Troskovi clanarina	820	1893	330
549 deo	Ostali nematerijalni rashodi	821	5898	7824
551	Troskovi poreza i doprinosa na zarade na teret poslodavca	822	37532	32693
560	Finansijski rashodi iz odnosa s maticnim i zavisnim pravnim licima	823		
561	Finansijski rashodi iz odnosa sa ostalim povezanim pravnim licima	824	0	28
562	Rashodi kamata	825	3967	5423
609, 619, 639, 659	Drugi poslovni prihodi	826	55812	46234

Grupa racuna, racun	POZICIJA	AOP	Iznos	
			Tekuca godina	Prethodna godina
1	2	3	4	5
642	Prihodi od premija, subvencija i sl.	827		
641	Prihodi od uslovljenih donacija	828		
660	Finansijski prihodi iz odnosa s matricnim i zavisnim pravnim licima	829	776	2088
661	Finansijski prihodi iz odnosa sa ostalim pravnim licima	830	292	216
	Prosecan broj zaposlenih prema stanju na kraju meseca (ceo broj)	831	299	304
	Broj obicnih akcija	832	314550	314550
	Broj prioriternih akcija	833	100000	100000
300 deo	Nominalna vrednost obicnih akcija ( ukupno )	834	339714	339714
300 deo	Nominalna vrednost prioriternih akcija ( ukupno )	835	108000	108000
	Broj meseci poslovanja ( oznake od 1 do 12)	836	12	12

#### NAPOMENE UZ FINANSIJSKE IZVEŠTAJE

1. Pod oznakom AOP 802 upisuje se iznos dugovnog prometa ( s pocetnim stanjem) prema racunu iz kolone 1.
2. Pod oznakom AOP 803 upisuje se iznos potraznog prometa ( s pocetnim stanjem) prema racunu iz kolone 1.
3. Pod oznakom AOP 831 upisuje se, i to kao ceo broj, prosecan broj zaposlenih utvrdjen prema stanju na kraju svakog meseca poslovne godine.
4. Pod oznakama AOP 832 i 833 upisuje se apsolutni broj obicnih, odnosno prioriternih akcija na kraju godine
5. Pod oznakama AOP 834 i 835 upisuje se ukupna nominalna vrednost svih obicnih, odnosno prioriternih akcija na kraju godine.

U BEOGRADU


dana 28.2. 2012. godine

Lice odgovorno za sastavljanje  
finansijskog izvestaja

 ✓



Zakonski zastupnik

 ✓

OBRAZAC PROPISAN : Pravilnikom o sadržaju i formi obrazaca finansijskih izveštaja društva za osiguranje ( "Sluzbeni glasnik RS" br. 15/ 07 i 3/09 )



Broj: \_\_\_\_\_

  
АМС ОСИГУРАЊЕ А.Д.О.  
Бр. 2052/1  
24.02 - 2012 год.  
Београд, Рузвелтова 16

**IZVEŠTAJ O POSLOVANJU  
"AMS OSIGURANJE" A.D.O. ZA PERIOD  
01.01-31.12.2011. GODINE**

OK

Beograd, februara 2012. godine



# Sadržaj

<b>Uvod</b>	<b>3</b>
<b>Rezultati poslovanja u delatnosti osiguranja u 2011. godini</b>	<b>12</b>
Broj zaključenih ugovora o osiguranju	12
Rezultati iz poslova osiguranja	12
Tehničke rezerve	13
Prenosna premija	13
Tehnički rezulta	13
Rezervisane štete	14
Primena uslova i tarifa	14
Izvršenje obaveza po odštetnim zahtevima	14
Zaštita portfelja osiguranja	15
<b>Finansijsko poslovanje u 2011. godini</b>	<b>16</b>
Pokazatelji efikasnosti poslovanja	18
Pregled o izvršenju plana za 2011. godinu	19
Pregled finansijskih izveštaja	20
Pregled prihoda i rashoda u obavljanju poslova osiguranja od AO	24
<b>Zaključak</b>	<b>28</b>



## UVOD

Akcionarsko društvo za osiguranje "AMS Osiguranje" Beograd, osnovano je rešenjem Saveznog ministarstva za finansije izdavanjem dozvole za rad 4/1-12-177/97 od 15.01.1998. godine.

Društvo je registrovano kod Agencije za privredne registre, broj: BD 4492/2005

Matični broj: 17176471, PIB: 100000563, Šifra delatnosti: 6512

Društvo ima dozvolu za obavljanje sledećih vrsta neživotnih osiguranja i to:

1. osiguranje od posledica nezgode, uključujući osiguranje od povreda na radu i profesionalnih oboljenja, koje pokriva:
  - (1) isplatu ugovorenih osiguranih suma, dela osiguranih suma, odnosno naknadu ugovorenih troškova,
  - (2) isplatu zbog posledica povrede ili oštećenja zdravlja ili zbog smrti putnika;
2. dobrovoljno zdravstveno osiguranje, koje pokriva:
  - (1) jednokratnu novčanu naknadu zbog nesposobnosti za rad,
  - (2) naknadu ugovorenih troškova lečenja,
  - (3) kombinaciju isplata u skladu sa odredbama podtač. (1) i (2) ove tačke
3. osiguranje motornih vozila, koje pokriva štete na motornim vozilima na sopstveni pogon, osim šinskih vozila i na vozilima bez sopstvenog pogona, odnosno gubitak tih vozila;
4. osiguranje šinskih vozila, koje pokriva štete na šinskim vozilima, odnosno gubitak tih vozila;
5. osiguranje vazduhoplova, koje pokriva štete na vazduhoplovima, odnosno gubitak vazduhoplova;
6. osiguranje plovnih objekata, koje pokriva štete na plovnim objektima, odnosno gubitak plovnih objekata (morskih, rečnih i jezerskih);
7. osiguranje od odgovornosti zbog upotrebe motornih vozila, koje pokriva sve vrste odgovornosti zbog upotrebe motornih vozila na sopstveni pogon na kopnu, uključujući odgovornost prilikom transporta;
8. osiguranje od odgovornosti zbog upotrebe vazduhoplova, koje pokriva sve vrste odgovornosti zbog upotrebe vazduhoplova, uključujući odgovornost prilikom transporta;
9. osiguranje od odgovornosti zbog upotrebe plovnih objekata, koje pokriva sve vrste odgovornosti zbog upotrebe plovnih objekata, uključujući odgovornost prilikom transporta.
10. dobrovoljno putno i zdravstveno osiguranje za vreme puta i boravka u inostranstvu (DPZO).

Društvo je saradivalo sa osiguravajućim društvima u zemlji i inostranstvu u cilju unapređenja delatnosti osiguranja, posredstvom Udruženja osiguravača Srbije, odnosno u skladu sa bilateralnim ugovorima Društva sa drugim osiguravajućim društvima.

Poslovni cilj Akcionarskog društva za osiguranje "AMS Osiguranje" je da, obavljajući delatnost osiguranja i plasiranjem sredstava osiguranja na ekonomskim načelima, ostvaruje dobit.

Društvo je jačalo fondove i putem stalnog i uspešnog plasiranja sredstva osiguranja na finansijskom tržištu, čime je obezbeđena veća sigurnost osiguranim licima za isplatu šteta, odnosno osiguranih suma kada nastane osigurani slučaj.

U svom poslovanju (zaključivanje ugovora o osiguranju, utvrđivanje i likvidacija šteta, isplata osiguranih suma, plasman sredstava osiguranja, organizacija prikupljanja i obrade statističkih podataka), Društvo je primenjivalo iskustva i standarde osiguravajućih društava u zemlji i inostranstvu, dosledno je primenjivalo Međunarodne računovodstvene standarde i pridržavalo se naprednih pravila upravljanja rizicima i dobrih poslovnih običaja u osiguranju.

Društvo je finansijske izveštaje sastavilo u skladu sa Zakonom o računovodstvu i reviziji, Međunarodnim računovodstvenim standardima i Odlukom o proceni bilansnih i vanbilansnih pozicija Društva za osiguranje, Odlukom o bližim kriterijumima i načinu obračunavanja prenosnih premija, Odlukom o bližim kriterijumima i načinu obračunavanja rezervisanih šteta, Odlukom o bližim kriterijumima i načinu obračunavanja rezervi za izravnavanje rizika.

#### Pregled akcija i akcionarskog kapitala u 2011. godini

R.br.	Naziv/Prezime i ime	Knjigovodstve na vrednost	Broj običnih akcija	Učešće u kapitalu	Broj preferencijalnih akcija	Učešće u kapitalu	Broj akcija - ukupno	Kapital	Učešće u kapitalu
1	AC BROKER	1.080,00	0	0,00%	1.919	1,92%	1.919	2.072.520,00	0,46%
2	AČIMOVIĆ ALEKSANDAR	1.080,00	0	0,00%	2	0,00%	2	2.160,00	0,00%
3	AIK BANKA A.D. NIŠ	1.080,00	700	0,22%	0	0,00%	700	756.000,00	0,17%
4	AKSENTIJEVIĆ LJILJANA	1.080,00	0	0,00%	3	0,00%	3	3.240,00	0,00%
5	AKSENTIJEVIĆ LJILJANA	1.080,00	1	0,00%	0	0,00%	1	1.080,00	0,00%
6	AKSENTIJEVIĆ RADE	1.080,00	0	0,00%	16	0,02%	16	17.280,00	0,00%
7	AKSENTIJEVIĆ STANKO	1.080,00	0	0,00%	3	0,00%	3	3.240,00	0,00%
8	ALEKSENDRIĆ DRAGAN	1.080,00	0	0,00%	2	0,00%	2	2.160,00	0,00%
9	ALEKSIĆ DRAGANA	1.080,00	25	0,01%	0	0,00%	25	27.000,00	0,01%
10	AMBAR DOO BEOGRAD	1.080,00	25	0,01%	0	0,00%	25	27.000,00	0,01%
11	AMD JANKO STAJČIĆ	1.080,00	0	0,00%	160	0,16%	160	172.800,00	0,04%
12	AMK JEDINSTVO	1.080,00	6.000	1,91%	64	0,06%	6.064	6.549.120,00	1,46%
13	AMK NOVI SAD	1.080,00	50	0,02%	0	0,00%	50	54.000,00	0,01%
14	AMK SENTA	1.080,00	0	0,00%	16	0,02%	16	17.280,00	0,00%
15	AMK VOŽDOVAC D.O.O.	1.080,00	4.050	1,29%	0	0,00%	4.050	4.374.000,00	0,98%
16	AMK ZASTAVA	1.080,00	1.042	0,33%	0	0,00%	1.042	1.125.360,00	0,25%
17	AMK ZASTAVA-AS KG	1.080,00	100	0,03%	0	0,00%	100	108.000,00	0,02%
18	AMSCG	1.080,00	1.000	0,32%	0	0,00%	1.000	1.080.000,00	0,24%
19	AMSS AGENCIJA DOO	1.080,00	950	0,30%	0	0,00%	950	1.026.000,00	0,23%
20	ANĐELKOVIĆ DUŠICA	1.080,00	20	0,01%	0	0,00%	20	21.600,00	0,00%
21	ANĐELKOVIĆ NEBOJŠA	1.080,00	0	0,00%	4	0,00%	4	4.320,00	0,00%
22	ANDONOVIC ĐORĐE	1.080,00	100	0,03%	320	0,32%	420	453.600,00	0,10%
23	ANTIĆ IVAN	1.080,00	0	0,00%	169	0,17%	169	182.520,00	0,04%
24	APOSTOLOVIĆ JELENA	1.080,00	0	0,00%	1	0,00%	1	1.080,00	0,00%
25	APOSTOLOVIĆ SERGIJE	1.080,00	0	0,00%	1	0,00%	1	1.080,00	0,00%
26	ARAMBAŠIĆ MIRA	1.080,00	150	0,05%	8	0,01%	158	170.640,00	0,04%
27	ARANĐELOVIĆ ZORAN	1.080,00	0	0,00%	4	0,00%	4	4.320,00	0,00%
28	ARKUDINSKIJ-DRAGOVIĆ NEVENKA	1.080,00	0	0,00%	5	0,01%	5	5.400,00	0,00%
29	ARMACKI RADICA	1.080,00	0	0,00%	2	0,00%	2	2.160,00	0,00%

R.br.	Naziv/Prezime i ime	Knjigovodstvene vrednosti	Broj običnih akcija	Učešće u kapitalu	Broj preferencijalnih akcija	Učešće u kapitalu	Broj akcija - ukupno	Kapital	Učešće u kapitalu
30	ARSENIJEVIĆ DARKO	1.080,00	7	0,00%	0	0,00%	7	7.560,00	0,00%
31	ARSIĆ MAJA	1.080,00	0	0,00%	2	0,00%	2	2.160,00	0,00%
32	ARSIĆ SLAVIŠA	1.080,00	0	0,00%	2	0,00%	2	2.160,00	0,00%
33	ATAKO	1.080,00	450	0,14%	0	0,00%	450	486.000,00	0,11%
34	AUTO KODEKS	1.080,00	50	0,02%	80	0,08%	130	140.400,00	0,03%
35	AUTO-MOTO DRUŠTVO B. LAZOVIĆ	1.080,00	50	0,02%	0	0,00%	50	54.000,00	0,01%
36	AUTO-MOTO DRUŠTVO BAR	1.080,00	150	0,05%	0	0,00%	150	162.000,00	0,04%
37	AUTO-MOTO DRUŠTVO BERANE	1.080,00	50	0,02%	0	0,00%	50	54.000,00	0,01%
38	AUTO-MOTO DRUŠTVO BLAŽO SM.	1.080,00	50	0,02%	0	0,00%	50	54.000,00	0,01%
39	AUTO-MOTO DRUŠTVO BUDVA	1.080,00	50	0,02%	0	0,00%	50	54.000,00	0,01%
40	AUTO-MOTO DRUŠTVO ĐORĐE STAN.	1.080,00	50	0,02%	0	0,00%	50	54.000,00	0,01%
41	AUTO-MOTO DRUŠTVO GROCKA	1.080,00	6.460	2,05%	0	0,00%	6.460	6.976.800,00	1,56%
42	AUTO-MOTO DRUŠTVO GUČEVO	1.080,00	50	0,02%	0	0,00%	50	54.000,00	0,01%
43	AUTO-MOTO DRUŠTVO JAGODINA	1.080,00	150	0,05%	0	0,00%	150	162.000,00	0,04%
44	AUTO-MOTO DRUŠTVO K.MITROVICA	1.080,00	6.290	2,00%	0	0,00%	6.290	6.793.200,00	1,52%
45	AUTO-MOTO DRUŠTVO KANJIŽA	1.080,00	200	0,06%	0	0,00%	200	216.000,00	0,05%
46	AUTO-MOTO DRUŠTVO KRALJEVO	1.080,00	2.100	0,67%	0	0,00%	2.100	2.268.000,00	0,51%
47	AUTO-MOTO DRUŠTVO LOVCEN	1.080,00	50	0,02%	0	0,00%	50	54.000,00	0,01%
48	AUTO-MOTO DRUŠTVO P. RINČIĆ	1.080,00	5.350	1,70%	0	0,00%	5.350	5.778.000,00	1,29%
49	AUTO-MOTO DRUŠTVO PIROT	1.080,00	350	0,11%	0	0,00%	350	378.000,00	0,08%
50	AUTO-MOTO DRUŠTVO POBEDA DOO	1.080,00	2.850	0,91%	0	0,00%	2.850	3.078.000,00	0,69%
51	AUTO-MOTO DRUŠTVO RAKOVICA	1.080,00	23.900	7,60%	32	0,03%	23.932	25.846.560,00	5,77%
52	AUTO-MOTO DRUŠTVO ROŽAJE	1.080,00	50	0,02%	0	0,00%	50	54.000,00	0,01%
53	AUTO-MOTO DRUŠTVO SAV.VENAC	1.080,00	50	0,02%	0	0,00%	50	54.000,00	0,01%
54	AUTO-MOTO DRUŠTVO ULCINJ	1.080,00	50	0,02%	0	0,00%	50	54.000,00	0,01%
55	AUTO-MOTO KLUB ARANĐELOVAC	1.080,00	50	0,02%	0	0,00%	50	54.000,00	0,01%
56	AUTO-MOTO KLUB BUDUĆNOST	1.080,00	400	0,13%	0	0,00%	400	432.000,00	0,10%
57	AUTO-MOTO KLUB ČAČAK	1.080,00	400	0,13%	0	0,00%	400	432.000,00	0,10%
58	AUTO-MOTO KLUB ČUKARICA	1.080,00	350	0,11%	0	0,00%	350	378.000,00	0,08%
59	AUTO-MOTO KLUB JASENICA	1.080,00	400	0,13%	0	0,00%	400	432.000,00	0,10%
60	AUTO-MOTO KLUB KIKINDA	1.080,00	50	0,02%	0	0,00%	50	54.000,00	0,01%
61	AUTO-MOTO KLUB KRUŠEVAC	1.080,00	1.300	0,41%	0	0,00%	1.300	1.404.000,00	0,31%
62	AUTO-MOTO KLUB MAGNET	1.080,00	8.600	2,73%	0	0,00%	8.600	9.288.000,00	2,07%
63	AUTO-MOTO KLUB N. BEOGRAD D.O	1.080,00	15.400	4,90%	32	0,03%	15.432	16.666.560,00	3,72%
64	AUTO-MOTO KLUB ŠABAC	1.080,00	150	0,05%	0	0,00%	150	162.000,00	0,04%
65	AUTO-MOTO KLUB SMEDEREVO	1.080,00	50	0,02%	0	0,00%	50	54.000,00	0,01%
66	AUTO-MOTO KLUB SUBOTICA	1.080,00	2.253	0,72%	0	0,00%	2.253	2.433.240,00	0,54%
67	AUTO-MOTO KLUB TRSTENIK	1.080,00	150	0,05%	8	0,01%	158	170.640,00	0,04%
68	AUTO-MOTO KLUB UŽICE	1.080,00	50	0,02%	0	0,00%	50	54.000,00	0,01%
69	AUTO-MOTO KLUB VOJVODINA	1.080,00	50	0,02%	0	0,00%	50	54.000,00	0,01%
70	AUTO-MOTO KLUB VRAČAR	1.080,00	150	0,05%	0	0,00%	150	162.000,00	0,04%
71	AUTO-MOTO KLUB VRNJAČKA BANJA	1.080,00	150	0,05%	0	0,00%	150	162.000,00	0,04%
72	AUTO-MOTO SAVEZ CRNE GORE	1.080,00	11.750	3,74%	0	0,00%	11.750	12.690.000,00	2,83%
73	AUTO-MOTO SAVEZ SRBIJE	1.080,00	134.200	42,66%	0	0,00%	134.200	144.936.000,00	32,37%
74	BAHOVIĆ ENVER	1.080,00	0	0,00%	3	0,00%	3	3.240,00	0,00%
75	BAIĆ LJILJANA	1.080,00	10	0,00%	0	0,00%	10	10.800,00	0,00%
76	BAKOŠ FRANJA	1.080,00	0	0,00%	2	0,00%	2	2.160,00	0,00%
77	BAKRAČ ZORAN	1.080,00	650	0,21%	56	0,06%	706	762.480,00	0,17%
78	BALJAK DEJAN	1.080,00	0	0,00%	2	0,00%	2	2.160,00	0,00%
79	BALOVIĆ PETAR	1.080,00	0	0,00%	2	0,00%	2	2.160,00	0,00%
80	BALOVIĆ SLOBODAN	1.080,00	0	0,00%	2	0,00%	2	2.160,00	0,00%

R.br.	Naziv/Prezime i ime	Knjigovodstvena vrednost	Broj običnih akcija	Učešće u kapitalu	Broj preferencijalnih akcija	Učešće u kapitalu	Broj akcija - ukupno	Kapital	Učešće u kapitalu
81	BANKOVIĆ DANIJELA	1.080,00	0	0,00%	6	0,01%	6	6.480,00	0,00%
82	BAŠOVIĆ OGNJEN	1.080,00	0	0,00%	6	0,01%	6	6.480,00	0,00%
83	BAŠOVIĆ TANJA	1.080,00	0	0,00%	1	0,00%	1	1.080,00	0,00%
84	BDD M&V INVESTMENTS AD	1.080,00	4.580	1,46%	0	0,00%	4.580	4.946.400,00	1,10%
85	BELEGANSKY TIHOMIR STOIANOV	1.080,00	278	0,09%	0	0,00%	278	300.240,00	0,07%
86	BELENZADA ZORAN	1.080,00	24	0,01%	0	0,00%	24	25.920,00	0,01%
87	BENDIĆ BRANKO	1.080,00	0	0,00%	16	0,02%	16	17.280,00	0,00%
88	BEO MONET A.D.BEOGRAD	1.080,00	152	0,05%	789	0,79%	941	1.016.280,00	0,23%
89	BISENIĆ MARINA	1.080,00	0	0,00%	28	0,03%	28	30.240,00	0,01%
90	BLAGOJEVIĆ MILA	1.080,00	0	0,00%	2	0,00%	2	2.160,00	0,00%
91	BLAGOJEVIĆ NATAŠA	1.080,00	2	0,00%	0	0,00%	2	2.160,00	0,00%
92	BLAGOJEVIĆ VOJISLAV	1.080,00	9	0,00%	0	0,00%	9	9.720,00	0,00%
93	BLITVA DESA	1.080,00	0	0,00%	1	0,00%	1	1.080,00	0,00%
94	BOGDANOVIĆ BOŠKO	1.080,00	0	0,00%	3	0,00%	3	3.240,00	0,00%
95	BOGDANOVIĆ DUŠAN	1.080,00	0	0,00%	32	0,03%	32	34.560,00	0,01%
96	BOGDANOVIĆ MILOŠ	1.080,00	50	0,02%	0	0,00%	50	54.000,00	0,01%
97	BOJOVIĆ MIRJANA	1.080,00	0	0,00%	24	0,02%	24	25.920,00	0,01%
98	BOJOVIĆ NADA	1.080,00	0	0,00%	563	0,56%	563	608.040,00	0,14%
99	BOROVNICA RANKO	1.080,00	50	0,02%	5	0,01%	55	59.400,00	0,01%
100	BOŠKOVIĆ RADICA	1.080,00	0	0,00%	8	0,01%	8	8.640,00	0,00%
101	BOTORIĆ BILJANA	1.080,00	0	0,00%	5	0,01%	5	5.400,00	0,00%
102	BOŽIĆ DRAGOMIR	1.080,00	0	0,00%	2	0,00%	2	2.160,00	0,00%
103	BOŽIĆ MILICA	1.080,00	0	0,00%	1	0,00%	1	1.080,00	0,00%
104	BOŽIĆ MIRJANA	1.080,00	250	0,08%	8	0,01%	258	278.640,00	0,06%
105	BOŽIĆ NINA	1.080,00	0	0,00%	16	0,02%	16	17.280,00	0,00%
106	BOŽIĆ PAVLA	1.080,00	295	0,09%	0	0,00%	295	318.600,00	0,07%
107	BOŽOVIĆ DARINKA	1.080,00	0	0,00%	1	0,00%	1	1.080,00	0,00%
108	BPM EKSPORT-IMPORT	1.080,00	50	0,02%	0	0,00%	50	54.000,00	0,01%
109	BRANKOVIĆ LAZAR	1.080,00	0	0,00%	5	0,01%	5	5.400,00	0,00%
110	BRAUNOVIĆ IGOR	1.080,00	350	0,11%	0	0,00%	350	378.000,00	0,08%
111	BRČIN DRAGUTIN	1.080,00	0	0,00%	1	0,00%	1	1.080,00	0,00%
112	BRDARIĆ MILOŠ	1.080,00	30	0,01%	0	0,00%	30	32.400,00	0,01%
113	BREKIĆ SVJETLANA	1.080,00	18	0,01%	0	0,00%	18	19.440,00	0,00%
114	BRKIĆ JADRAN	1.080,00	10	0,00%	0	0,00%	10	10.800,00	0,00%
115	BUJAS FILIP	1.080,00	3	0,00%	0	0,00%	3	3.240,00	0,00%
116	BUKUŠIĆ MILIVOJE	1.080,00	0	0,00%	4	0,00%	4	4.320,00	0,00%
117	BUKVA VLADIMIR	1.080,00	0	0,00%	3	0,00%	3	3.240,00	0,00%
118	BULATOVIĆ DEJAN	1.080,00	0	0,00%	415	0,42%	415	448.200,00	0,10%
119	BULATOVIĆ RATKA	1.080,00	0	0,00%	3	0,00%	3	3.240,00	0,00%
120	ČALIĆ NOVKA	1.080,00	0	0,00%	8	0,01%	8	8.640,00	0,00%
121	ČARKILOVIĆ ZORAN	1.080,00	0	0,00%	3	0,00%	3	3.240,00	0,00%
122	CEKIĆ SRĐAN	1.080,00	40	0,01%	0	0,00%	40	43.200,00	0,01%
123	CENIĆ PAVLE	1.080,00	0	0,00%	8	0,01%	8	8.640,00	0,00%
124	CENTROHEM D.O.O.	1.080,00	0	0,00%	48	0,05%	48	51.840,00	0,01%
125	ČOLIĆ JOVANKA	1.080,00	0	0,00%	2	0,00%	2	2.160,00	0,00%
126	COMPACT D.O.O.	1.080,00	0	0,00%	3	0,00%	3	3.240,00	0,00%
127	ČOSIĆ ALEKSANDAR	1.080,00	304	0,10%	0	0,00%	304	328.320,00	0,07%
128	ČOSIĆ OLGA	1.080,00	0	0,00%	240	0,24%	240	259.200,00	0,06%
129	ČUK ŽELJKO	1.080,00	0	0,00%	3	0,00%	3	3.240,00	0,00%
130	ČURČIĆ DEJAN	1.080,00	0	0,00%	5	0,01%	5	5.400,00	0,00%
131	ČURČIĆ SLOBODAN	1.080,00	0	0,00%	3	0,00%	3	3.240,00	0,00%



R.br.	Naziv/Prezime i ime	Knjigovodstvena vrednost	Broj običnih akcija	Učešće u kapitalu	Broj preferencijalnih akcija	Učešće u kapitalu	Broj akcija - ukupno	Kapital	Učešće u kapitalu
183	FILIPOVIĆ RUŽICA	1.080,00	0	0,00%	2	0,00%	2	2.160,00	0,00%
184	FILIPOVIĆ VLADIMIR	1.080,00	0	0,00%	2	0,00%	2	2.160,00	0,00%
185	FILIPOVIĆ ŽARKO	1.080,00	250	0,08%	8	0,01%	258	278.640,00	0,06%
186	FILIPOVIĆ ZINA	1.080,00	0	0,00%	2	0,00%	2	2.160,00	0,00%
187	FINWORLD A.D.	1.080,00	0	0,00%	8.795	8,80%	8.795	9.498.600,00	2,12%
188	GAKOVIĆ NENAD	1.080,00	2	0,00%	0	0,00%	2	2.160,00	0,00%
189	GALIJAŠ MARKO	1.080,00	0	0,00%	3	0,00%	3	3.240,00	0,00%
190	GARDAŠEVIĆ RADOJICA	1.080,00	0	0,00%	4	0,00%	4	4.320,00	0,00%
191	GAVRILOVIĆ DEJAN	1.080,00	0	0,00%	2	0,00%	2	2.160,00	0,00%
192	GBD GORENJSKO BORZNO P.DR.	1.080,00	9	0,00%	0	0,00%	9	9.720,00	0,00%
193	GLIŠIĆ GARAŠANIN	1.080,00	0	0,00%	1	0,00%	1	1.080,00	0,00%
194	GMITROVIĆ VESNA	1.080,00	0	0,00%	6	0,01%	6	6.480,00	0,00%
195	GMITROVIĆ ŽARKO	1.080,00	0	0,00%	2	0,00%	2	2.160,00	0,00%
196	GOLUBOVIĆ LJUBINKO	1.080,00	0	0,00%	4	0,00%	4	4.320,00	0,00%
197	GORDIĆ MIRKO	1.080,00	0	0,00%	4	0,00%	4	4.320,00	0,00%
198	GOŠIĆ ŽELJKO	1.080,00	2	0,00%	0	0,00%	2	2.160,00	0,00%
199	GRAHOVAC VASILIJ	1.080,00	0	0,00%	3	0,00%	3	3.240,00	0,00%
200	GRASTIĆ SINIŠA	1.080,00	0	0,00%	16	0,02%	16	17.280,00	0,00%
201	GRUJO DUŠAN	1.080,00	0	0,00%	2	0,00%	2	2.160,00	0,00%
202	GRUJO JELENA	1.080,00	0	0,00%	1	0,00%	1	1.080,00	0,00%
203	GRUJOVIĆ ZORICA	1.080,00	0	0,00%	3	0,00%	3	3.240,00	0,00%
204	GUDŽEV DRAGAN	1.080,00	0	0,00%	6	0,01%	6	6.480,00	0,00%
205	GVOZDENOVIĆ SNEŽANA	1.080,00	0	0,00%	2	0,00%	2	2.160,00	0,00%
206	HADŽINI ARIF	1.080,00	63	0,02%	0	0,00%	63	68.040,00	0,02%
207	HARTFOLD LIMITED	1.080,00	0	0,00%	1.599	1,60%	1.599	1.726.920,00	0,39%
208	HRANISLAV CENIĆ	1.080,00	0	0,00%	10	0,01%	10	10.800,00	0,00%
209	HRISTIĆ DANIELA	1.080,00	20	0,01%	0	0,00%	20	21.600,00	0,00%
210	HYPO ALPE-ADRIA BANK AD BEOGRAD-KASTODI RAČUN	1.080,00	0	0,00%	365	0,37%	365	394.200,00	0,09%
211	ILIĆ ALEKSANDAR	1.080,00	0	0,00%	155	0,16%	155	167.400,00	0,04%
212	ILIĆ DRAGAN	1.080,00	0	0,00%	14	0,01%	14	15.120,00	0,00%
213	ILIĆ DRAGOLJUB	1.080,00	0	0,00%	2	0,00%	2	2.160,00	0,00%
214	ILIĆ IVAN	1.080,00	0	0,00%	1	0,00%	1	1.080,00	0,00%
215	ILIĆ ZORAN	1.080,00	0	0,00%	5	0,01%	5	5.400,00	0,00%
216	ILIN ALEKSANDAR	1.080,00	0	0,00%	25	0,03%	25	27.000,00	0,01%
217	ILINČIĆ ANA	1.080,00	0	0,00%	11	0,01%	11	11.880,00	0,00%
218	INFINITIV D.O.O.	1.080,00	0	0,00%	4.750	4,75%	4.750	5.130.000,00	1,15%
219	INFOPROJEKT DOO	1.080,00	100	0,03%	0	0,00%	100	108.000,00	0,02%
220	INTERCITY BROKER	1.080,00	0	0,00%	479	0,48%	479	517.320,00	0,12%
221	INTERNATIONAL CONSALT	1.080,00	0	0,00%	41	0,04%	41	44.280,00	0,01%
222	INVEST AS-COM DOO	1.080,00	17	0,01%	0	0,00%	17	18.360,00	0,00%
223	IVANOVIĆ GORDANA	1.080,00	0	0,00%	3	0,00%	3	3.240,00	0,00%
224	IVANOVIĆ MIROSLAV	1.080,00	7	0,00%	0	0,00%	7	7.560,00	0,00%
225	IVANOVIĆ TATJANA	1.080,00	250	0,08%	8	0,01%	258	278.640,00	0,06%
226	JAČINAC DEJAN	1.080,00	0	0,00%	1	0,00%	1	1.080,00	0,00%
227	JAKOVLJEVIĆ EMILIJA	1.080,00	0	0,00%	1	0,00%	1	1.080,00	0,00%
228	JAKOVLJEVIĆ MLADENKA	1.080,00	0	0,00%	1	0,00%	1	1.080,00	0,00%
229	JANIČIJEVIĆ DOBROSAV	1.080,00	0	0,00%	11	0,01%	11	11.880,00	0,00%
230	JANJIĆ MOMČILO	1.080,00	0	0,00%	3	0,00%	3	3.240,00	0,00%
231	JANKOVIĆ DUŠAN	1.080,00	16	0,01%	0	0,00%	16	17.280,00	0,00%
232	JANKOVIĆ NEBOJŠA	1.080,00	0	0,00%	192	0,19%	192	207.360,00	0,05%

R.br.	Naziv/Prezime i ime	Knjigovodstvena vrednost	Broj običnih akcija	Učešće u kapitalu	Broj preferencijalnih akcija	Učešće u kapitalu	Broj akcija - ukupno	Kapital	Učešće u kapitalu
233	JANKOVIĆ RADOSLAVA	1.080,00	0	0,00%	29	0,03%	29	31.320,00	0,01%
234	JAPUNDŽIĆ GORAN	1.080,00	37	0,01%	0	0,00%	37	39.960,00	0,01%
235	JARC STANA	1.080,00	93	0,03%	0	0,00%	93	100.440,00	0,02%
236	JARIĆ MARKO	1.080,00	2	0,00%	0	0,00%	2	2.160,00	0,00%
237	JASIKA DRAGAN	1.080,00	0	0,00%	161	0,16%	161	173.880,00	0,04%
238	JASIKA NIKOLA	1.080,00	150	0,05%	0	0,00%	150	162.000,00	0,04%
239	JAŠOVIĆ GORAN	1.080,00	0	0,00%	2	0,00%	2	2.160,00	0,00%
240	JEDNAK DEJAN	1.080,00	0	0,00%	48	0,05%	48	51.840,00	0,01%
241	JEKNIĆ MIODRAG	1.080,00	10	0,00%	0	0,00%	10	10.800,00	0,00%
242	JELIĆ-JEVTIĆ VOJISLAVA	1.080,00	0	0,00%	2	0,00%	2	2.160,00	0,00%
243	JELISAVČIĆ DRAGAN	1.080,00	0	0,00%	1	0,00%	1	1.080,00	0,00%
244	JELISAVČIĆ LJILJANA	1.080,00	0	0,00%	1	0,00%	1	1.080,00	0,00%
245	JEMOVIĆ RODOLJUB	1.080,00	0	0,00%	1	0,00%	1	1.080,00	0,00%
246	JEREMIĆ MIRA	1.080,00	0	0,00%	2	0,00%	2	2.160,00	0,00%
247	JERKOV DEJAN	1.080,00	0	0,00%	3	0,00%	3	3.240,00	0,00%
248	JEVTIĆ RADOŠ	1.080,00	180	0,06%	0	0,00%	180	194.400,00	0,04%
249	JEVTOVIĆ MILOJE	1.080,00	0	0,00%	2	0,00%	2	2.160,00	0,00%
250	JOKSIMOVIĆ SVJETLANA	1.080,00	5	0,00%	0	0,00%	5	5.400,00	0,00%
251	JOLOVIĆ ZORICA	1.080,00	0	0,00%	3	0,00%	3	3.240,00	0,00%
252	JOSIĆ IVAN	1.080,00	10	0,00%	0	0,00%	10	10.800,00	0,00%
253	JOVANČIĆ SNEŽANA	1.080,00	0	0,00%	13	0,01%	13	14.040,00	0,00%
254	JOVANOVIĆ ANA	1.080,00	5	0,00%	0	0,00%	5	5.400,00	0,00%
255	JOVANOVIĆ ANITA	1.080,00	0	0,00%	80	0,08%	80	86.400,00	0,02%
256	JOVANOVIĆ DARKO	1.080,00	20	0,01%	0	0,00%	20	21.600,00	0,00%
257	JOVANOVIĆ DOBRISAV	1.080,00	0	0,00%	41	0,04%	41	44.280,00	0,01%
258	JOVANOVIĆ IVAN	1.080,00	0	0,00%	317	0,32%	317	342.360,00	0,08%
259	JOVANOVIĆ JELENA	1.080,00	0	0,00%	100	0,10%	100	108.000,00	0,02%
260	JOVANOVIĆ MIOMIR	1.080,00	0	0,00%	2	0,00%	2	2.160,00	0,00%
261	JOVANOVIĆ RADOSLAV	1.080,00	0	0,00%	16	0,02%	16	17.280,00	0,00%
262	JOVANOVIĆ SLOBODAN	1.080,00	0	0,00%	1	0,00%	1	1.080,00	0,00%
263	JOVETIĆ ALEKSANDAR	1.080,00	0	0,00%	2	0,00%	2	2.160,00	0,00%
264	JOVIĆ ČEDOMIR	1.080,00	0	0,00%	3	0,00%	3	3.240,00	0,00%
265	JOVIŠEVIĆ PETAR	1.080,00	250	0,08%	0	0,00%	250	270.000,00	0,06%
266	JOVOVIĆ MILAN	1.080,00	0	0,00%	4	0,00%	4	4.320,00	0,00%
267	JUHAS GORDANA	1.080,00	0	0,00%	11	0,01%	11	11.880,00	0,00%
268	KALABA BOJAN	1.080,00	0	0,00%	3	0,00%	3	3.240,00	0,00%
269	KALIČANIN NATAŠA	1.080,00	250	0,08%	8	0,01%	258	278.640,00	0,06%
270	KALOSEROVIĆ RADOJKO	1.080,00	0	0,00%	128	0,13%	128	138.240,00	0,03%
271	KAMENICA IGOR	1.080,00	0	0,00%	16	0,02%	16	17.280,00	0,00%
272	KAMENICA ŽIVORAD	1.080,00	0	0,00%	160	0,16%	160	172.800,00	0,04%
273	KAMPING KARAVANING KLUB BEOGRA	1.080,00	50	0,02%	0	0,00%	50	54.000,00	0,01%
274	KAPIDŽIĆ TUFO	1.080,00	0	0,00%	1	0,00%	1	1.080,00	0,00%
275	KARANOVIĆ LJILJANA	1.080,00	5	0,00%	0	0,00%	5	5.400,00	0,00%
276	KARAUJIĆ ZORAN	1.080,00	0	0,00%	2	0,00%	2	2.160,00	0,00%
277	KERKEZ BRANISLAVA	1.080,00	0	0,00%	2	0,00%	2	2.160,00	0,00%
278	KEŠETOVIĆ ŽELIMIR	1.080,00	0	0,00%	16	0,02%	16	17.280,00	0,00%
279	KILIBARDA BILJANA	1.080,00	0	0,00%	1	0,00%	1	1.080,00	0,00%
280	KIRALJ BALINT	1.080,00	0	0,00%	3	0,00%	3	3.240,00	0,00%
281	KISO NEMANJA	1.080,00	5	0,00%	0	0,00%	5	5.400,00	0,00%
282	KISO RADMILA	1.080,00	0	0,00%	16	0,02%	16	17.280,00	0,00%



R.br.	Naziv/Prezime i ime	Knjigovodstvena vrednost	Broj običnih akcija	Učešće u kapitalu	Broj preferencijalnih akcija	Učešće u kapitalu	Broj akcija – ukupno	Kapital	Učešće u kapitalu
283	KOLAŠINAC GORAN	1.080,00	0	0,00%	16	0,02%	16	17.280,00	0,00%
284	KOLAŠINAC MILOJKO	1.080,00	0	0,00%	16	0,02%	16	17.280,00	0,00%
285	KOMAZEC DUŠAN	1.080,00	467	0,15%	43	0,04%	510	550.800,00	0,12%
286	KOMERCIJALNA BANKA AD BEOGRAD - KASTODI RAČUN	1.080,00	1.705	0,54%	0	0,00%	1.705	1.841.400,00	0,41%
287	KONIĆ ZORAN	1.080,00	0	0,00%	6	0,01%	6	6.480,00	0,00%
288	KORAĆ NEBOJŠA	1.080,00	0	0,00%	8	0,01%	8	8.640,00	0,00%
289	KORDIN IVICA	1.080,00	0	0,00%	3	0,00%	3	3.240,00	0,00%
290	KOSTIĆ BOJAN	1.080,00	10	0,00%	0	0,00%	10	10.800,00	0,00%
291	KOSTIĆ DRAGAN	1.080,00	0	0,00%	1	0,00%	1	1.080,00	0,00%
292	KOSTIĆ RADMILA	1.080,00	5	0,00%	0	0,00%	5	5.400,00	0,00%
293	KOŠUTIĆ MILAN	1.080,00	0	0,00%	3	0,00%	3	3.240,00	0,00%
294	KOVAČ JOŽEF	1.080,00	0	0,00%	2	0,00%	2	2.160,00	0,00%
295	KOVAČ MIHAJLO	1.080,00	0	0,00%	1	0,00%	1	1.080,00	0,00%
296	KRAGOVIĆ SPASOJE	1.080,00	0	0,00%	2	0,00%	2	2.160,00	0,00%
297	KRALJEV SINIŠA	1.080,00	200	0,06%	0	0,00%	200	216.000,00	0,05%
298	KREJIĆ NATAŠA	1.080,00	12	0,00%	0	0,00%	12	12.960,00	0,00%
299	KRSTIĆ GRADIMIR	1.080,00	0	0,00%	2	0,00%	2	2.160,00	0,00%
300	KRSTIĆ SLOBODAN	1.080,00	0	0,00%	3	0,00%	3	3.240,00	0,00%
301	KUPREŠANIN ILIJA	1.080,00	0	0,00%	8	0,01%	8	8.640,00	0,00%
302	LAKATOŠ AGNEŠ	1.080,00	0	0,00%	3	0,00%	3	3.240,00	0,00%
303	LAKIĆ DANE	1.080,00	0	0,00%	5	0,01%	5	5.400,00	0,00%
304	LAKIĆ SAŠA	1.080,00	0	0,00%	3	0,00%	3	3.240,00	0,00%
305	LAKIĆ SLAĐANA	1.080,00	0	0,00%	2	0,00%	2	2.160,00	0,00%
306	LAKOVIĆ SVETOZAR	1.080,00	0	0,00%	1	0,00%	1	1.080,00	0,00%
307	LANIŠTANIN LALA	1.080,00	0	0,00%	2	0,00%	2	2.160,00	0,00%
308	LAZAREVIĆ DANKO	1.080,00	0	0,00%	4	0,00%	4	4.320,00	0,00%
309	LAZAREVIĆ VESELIN	1.080,00	0	0,00%	2	0,00%	2	2.160,00	0,00%
310	LAZIĆ MIROSLAV	1.080,00	11	0,00%	0	0,00%	11	11.880,00	0,00%
311	LAZIĆ VESNA	1.080,00	0	0,00%	1	0,00%	1	1.080,00	0,00%
312	LAZOVIĆ ZVEZDAN	1.080,00	5	0,00%	0	0,00%	5	5.400,00	0,00%
313	LEVAJAC IGNJAT	1.080,00	0	0,00%	13	0,01%	13	14.040,00	0,00%
314	LILIĆ JELENA	1.080,00	5	0,00%	0	0,00%	5	5.400,00	0,00%
315	LJUBOTINA MIROSLAV	1.080,00	17	0,01%	0	0,00%	17	18.360,00	0,00%
316	LJUŠTINA JELICA	1.080,00	0	0,00%	16	0,02%	16	17.280,00	0,00%
317	LUČIĆ GORAN	1.080,00	0	0,00%	2	0,00%	2	2.160,00	0,00%
318	LUČIĆ NOVAK	1.080,00	37	0,01%	0	0,00%	37	39.960,00	0,01%
319	LUKAČ IVANA	1.080,00	0	0,00%	1	0,00%	1	1.080,00	0,00%
320	LUKIĆ DRAGANA	1.080,00	150	0,05%	8	0,01%	158	170.640,00	0,04%
321	LUKIĆ STEFAN	1.080,00	7	0,00%	0	0,00%	7	7.560,00	0,00%
322	LUŽAJIĆ BRANISLAV	1.080,00	0	0,00%	72	0,07%	72	77.760,00	0,02%
323	M.CENTAR D.O.O.	1.080,00	0	0,00%	90	0,09%	90	97.200,00	0,02%
324	MACURA SLOBODAN	1.080,00	100	0,03%	5	0,01%	105	113.400,00	0,03%
325	MAKSIMOVIĆ LJILJANA	1.080,00	0	0,00%	30	0,03%	30	32.400,00	0,01%
326	MALIŠIĆ GORAN	1.080,00	0	0,00%	1	0,00%	1	1.080,00	0,00%
327	MALOBABIĆ PAVAO	1.080,00	0	0,00%	13	0,01%	13	14.040,00	0,00%
328	MALOVIĆ MILIJANA	1.080,00	0	0,00%	2	0,00%	2	2.160,00	0,00%
329	MANASIJEVIĆ NENAD	1.080,00	17	0,01%	0	0,00%	17	18.360,00	0,00%
330	MANDIĆ MILAN	1.080,00	0	0,00%	8	0,01%	8	8.640,00	0,00%
331	MANDIĆ SLAVOLJUB	1.080,00	1.010	0,32%	64	0,06%	1.074	1.159.920,00	0,26%
332	MANOJLOVIĆ DRAGO	1.080,00	0	0,00%	8	0,01%	8	8.640,00	0,00%

R.br.	Naziv/Prezime i ime	Knjigovodstvena vrednost	Broj običnih akcija	Učešće u kapitalu	Broj preferencijalnih akcija	Učešće u kapitalu	Broj akcija – ukupno	Kapital	Učešće u kapitalu
333	MANOJLOVIĆ MILOŠ	1.080,00	0	0,00%	3	0,00%	3	3.240,00	0,00%
334	MAREVIĆ STAŠA	1.080,00	0	0,00%	145	0,15%	145	156.600,00	0,03%
335	MARIĆ JOVANKA	1.080,00	0	0,00%	2	0,00%	2	2.160,00	0,00%
336	MARIĆ RADE	1.080,00	88	0,03%	0	0,00%	88	95.040,00	0,02%
337	MARIĆ RADIŠA	1.080,00	0	0,00%	2	0,00%	2	2.160,00	0,00%
338	MARIJANOVIĆ SANJA	1.080,00	0	0,00%	2	0,00%	2	2.160,00	0,00%
339	MARINKOVIĆ BILJANA	1.080,00	0	0,00%	1	0,00%	1	1.080,00	0,00%
340	MARINKOVIĆ IVICA	1.080,00	0	0,00%	4	0,00%	4	4.320,00	0,00%
341	MARINKOVIĆ RUŽICA	1.080,00	10	0,00%	0	0,00%	10	10.800,00	0,00%
342	MARJANOVIĆ DANIJELA	1.080,00	0	0,00%	2	0,00%	2	2.160,00	0,00%
343	MARJANOVIĆ DRAGIŠA	1.080,00	0	0,00%	5	0,01%	5	5.400,00	0,00%
344	MARJANOVIĆ GORAN	1.080,00	0	0,00%	2	0,00%	2	2.160,00	0,00%
345	MARJANOVIĆ MIRKO	1.080,00	0	0,00%	6	0,01%	6	6.480,00	0,00%
346	MARKOVIĆ MARKO	1.080,00	65	0,02%	0	0,00%	65	70.200,00	0,02%
347	MARKOVIĆ TOPLICA	1.080,00	0	0,00%	16	0,02%	16	17.280,00	0,00%
348	MARKOVIĆ ZVEZDANA	1.080,00	0	0,00%	2	0,00%	2	2.160,00	0,00%
349	MARTINOVIĆ DRAGANA	1.080,00	3	0,00%	0	0,00%	3	3.240,00	0,00%
350	MAŠKOVIĆ NOVICA	1.080,00	5	0,00%	0	0,00%	5	5.400,00	0,00%
351	MATIĆ DRAGAN	1.080,00	550	0,17%	5	0,01%	555	599.400,00	0,13%
352	MATIĆ SLOBODANKA	1.080,00	0	0,00%	2	0,00%	2	2.160,00	0,00%
353	MATIĆ-BRBORA OLIVERA	1.080,00	24	0,01%	0	0,00%	24	25.920,00	0,01%
354	MATIJEVIĆ ANDREA	1.080,00	0	0,00%	2	0,00%	2	2.160,00	0,00%
355	MCF MEGACOM FILM DOO	1.080,00	0	0,00%	160	0,16%	160	172.800,00	0,04%
356	MEDENICA DJENDJI	1.080,00	0	0,00%	6	0,01%	6	6.480,00	0,00%
357	MERKUR - KOMERC D.O.O.	1.080,00	0	0,00%	959	0,96%	959	1.035.720,00	0,23%
358	MESARIĆ GREGOR	1.080,00	0	0,00%	6	0,01%	6	6.480,00	0,00%
359	MIHAILOVSKI NINA	1.080,00	0	0,00%	138	0,14%	138	149.040,00	0,03%
360	MIHAJLOVIĆ ZORAN	1.080,00	0	0,00%	13	0,01%	13	14.040,00	0,00%
361	MIKALAČKI IVAN	1.080,00	0	0,00%	20	0,02%	20	21.600,00	0,00%
362	MILADINOVIĆ LJUBA	1.080,00	0	0,00%	1	0,00%	1	1.080,00	0,00%
363	MILANOVIĆ GORDANA	1.080,00	0	0,00%	2	0,00%	2	2.160,00	0,00%
364	MILENKOVIĆ MILAN	1.080,00	2	0,00%	0	0,00%	2	2.160,00	0,00%
365	MILENKOVIĆ MIRJANA	1.080,00	0	0,00%	2	0,00%	2	2.160,00	0,00%
366	MILENTIJEVIĆ MIRJANA	1.080,00	0	0,00%	2	0,00%	2	2.160,00	0,00%
367	MILIĆ ĐORĐE	1.080,00	5	0,00%	0	0,00%	5	5.400,00	0,00%
368	MILIĆEVIĆ VESNA	1.080,00	0	0,00%	2	0,00%	2	2.160,00	0,00%
369	MILINKOVIĆ ANA	1.080,00	3	0,00%	0	0,00%	3	3.240,00	0,00%
370	MILINKOVIĆ MILKO	1.080,00	0	0,00%	5	0,01%	5	5.400,00	0,00%
371	MILJEVIĆ ČEDO	1.080,00	0	0,00%	48	0,05%	48	51.840,00	0,01%
372	MILOSAV ALEKSIĆ	1.080,00	0	0,00%	1	0,00%	1	1.080,00	0,00%
373	MILOSAVLJEVIĆ MILIĆ	1.080,00	0	0,00%	58	0,06%	58	62.640,00	0,01%
374	MILOŠEVIĆ VLADAN	1.080,00	0	0,00%	3	0,00%	3	3.240,00	0,00%
375	MILOVANOVIĆ DRAGICA	1.080,00	0	0,00%	1	0,00%	1	1.080,00	0,00%
376	MILOVANOVIĆ RADOŠ	1.080,00	0	0,00%	2	0,00%	2	2.160,00	0,00%
377	MILUTINOVIĆ PREDRAG	1.080,00	0	0,00%	1	0,00%	1	1.080,00	0,00%
378	MILUTINOVIĆ TIJANA	1.080,00	10	0,00%	0	0,00%	10	10.800,00	0,00%
379	MINIĆ MIODRAG	1.080,00	50	0,02%	16	0,02%	66	71.280,00	0,02%
380	MIODRAG ZORAN	1.080,00	0	0,00%	6	0,01%	6	6.480,00	0,00%
381	MIŠOVIĆ MIODRAG	1.080,00	16	0,01%	0	0,00%	16	17.280,00	0,00%
382	MITIĆ ZLATKO	1.080,00	0	0,00%	2	0,00%	2	2.160,00	0,00%
383	MITROVIĆ MILOVAN	1.080,00	0	0,00%	2	0,00%	2	2.160,00	0,00%

R.br.	Naziv/Prezime i ime	Knjigovodstvena vrednost	Broj običnih akcija	Učešće u kapitalu	Broj preferencijalnih akcija	Učešće u kapitalu	Broj akcija – ukupno	Kapital	Učešće u kapitalu
384	MITROVIĆ VOJIN	1.080,00	0	0,00%	3	0,00%	3	3.240,00	0,00%
385	MLADENOVIĆ VLADIMIR	1.080,00	3	0,00%	0	0,00%	3	3.240,00	0,00%
386	MOMČILOVIĆ BOBAN	1.080,00	10	0,00%	0	0,00%	10	10.800,00	0,00%
387	MONPHREY LTD.	1.080,00	200	0,06%	0	0,00%	200	216.000,00	0,05%
388	MUDRIĆ ĐURO	1.080,00	0	0,00%	1	0,00%	1	1.080,00	0,00%
389	NASTIĆ DRAGUTINOVIĆ	1.080,00	10	0,00%	0	0,00%	10	10.800,00	0,00%
390	NEDELJKOVIĆ IGOR	1.080,00	0	0,00%	1	0,00%	1	1.080,00	0,00%
391	NEDELJKOVIĆ TIJANA	1.080,00	0	0,00%	1	0,00%	1	1.080,00	0,00%
392	NEGIĆ RADENKO	1.080,00	10	0,00%	0	0,00%	10	10.800,00	0,00%
393	NEKŠANOVIĆ VESNA	1.080,00	0	0,00%	6	0,01%	6	6.480,00	0,00%
394	NEŠIĆ DEJAN	1.080,00	0	0,00%	25	0,03%	25	27.000,00	0,01%
395	NIKODIJEVIĆ MIROLJUB	1.080,00	0	0,00%	2	0,00%	2	2.160,00	0,00%
396	NIKOLIĆ ČEDOMIR	1.080,00	0	0,00%	2	0,00%	2	2.160,00	0,00%
397	NIKOLIĆ PREDRAG	1.080,00	0	0,00%	26	0,03%	26	28.080,00	0,01%
398	NIŠAUTO HOLDING KOMP. AD	1.080,00	60	0,02%	0	0,00%	60	64.800,00	0,01%
399	NLB BANKA AD BEOGRAD - KASTODI RAČUN	1.080,00	0	0,00%	13.592	13,59%	13.592	14.679.360,00	3,28%
400	NOKIĆ NEVENKA	1.080,00	0	0,00%	1	0,00%	1	1.080,00	0,00%
401	NOKIĆ RASIM	1.080,00	0	0,00%	1	0,00%	1	1.080,00	0,00%
402	OBRADOVIĆ DRAGOLJUB	1.080,00	0	0,00%	5	0,01%	5	5.400,00	0,00%
403	OBRADOVIĆ MIROSLAV	1.080,00	0	0,00%	127	0,13%	127	137.160,00	0,03%
404	OBREMSKI KAZIMIR	1.080,00	0	0,00%	2	0,00%	2	2.160,00	0,00%
405	OGNJANOVIĆ RATOMIR	1.080,00	50	0,02%	8	0,01%	58	62.640,00	0,01%
406	OLUJIĆ IVANA	1.080,00	0	0,00%	2	0,00%	2	2.160,00	0,00%
407	OSTOJIĆ DRAGOMIR	1.080,00	0	0,00%	20	0,02%	20	21.600,00	0,00%
408	PAIĆ MARKO	1.080,00	0	0,00%	53	0,05%	53	57.240,00	0,01%
409	PALATINUŠ IŠTVAN	1.080,00	0	0,00%	32	0,03%	32	34.560,00	0,01%
410	PALJEVIĆ GORDANA	1.080,00	0	0,00%	6	0,01%	6	6.480,00	0,00%
411	PANTELIĆ ZORAN	1.080,00	250	0,08%	8	0,01%	258	278.640,00	0,06%
412	PANTELIĆ ZORAN	1.080,00	0	0,00%	2	0,00%	2	2.160,00	0,00%
413	PANTIĆ JELENA	1.080,00	0	0,00%	238	0,24%	238	257.040,00	0,06%
414	PAPIĆ JOVANKA	1.080,00	0	0,00%	2	0,00%	2	2.160,00	0,00%
415	PAPIĆ STANA	1.080,00	0	0,00%	2	0,00%	2	2.160,00	0,00%
416	PAUNOVIĆ MIROSLAV	1.080,00	150	0,05%	5	0,01%	155	167.400,00	0,04%
417	PAVLOVIĆ DRAGAN	1.080,00	0	0,00%	2	0,00%	2	2.160,00	0,00%
418	PAVLOVIĆ SNEŽANA	1.080,00	0	0,00%	8	0,01%	8	8.640,00	0,00%
419	PAVLOVIĆ VOJKAN	1.080,00	0	0,00%	88	0,09%	88	95.040,00	0,02%
420	PAVLOVIĆ ZORAN	1.080,00	5	0,00%	0	0,00%	5	5.400,00	0,00%
421	PD AMSS D.O.O. BEOGRAD	1.080,00	23.000	7,31%	0	0,00%	23.000	24.840.000,00	5,55%
422	PEAGUS INVESTMENTS LIMITED	1.080,00	0	0,00%	2.638	2,64%	2.638	2.849.040,00	0,64%
423	PEČANAC VLADIMIR	1.080,00	100	0,03%	3	0,00%	103	111.240,00	0,02%
424	PEČIĆ DJORDJE	1.080,00	0	0,00%	3	0,00%	3	3.240,00	0,00%
425	PECIKOZA DRAGIŠA	1.080,00	63	0,02%	0	0,00%	63	68.040,00	0,02%
426	PEJOVIĆ SLAVIŠA	1.080,00	0	0,00%	2	0,00%	2	2.160,00	0,00%
427	PENJIŠEVIĆ MILICA	1.080,00	0	0,00%	1	0,00%	1	1.080,00	0,00%
428	PERUNOVIĆ MILOJKO	1.080,00	0	0,00%	2	0,00%	2	2.160,00	0,00%
429	PEŠIĆ MILJAN	1.080,00	0	0,00%	1	0,00%	1	1.080,00	0,00%
430	PEŠUT MILAN	1.080,00	0	0,00%	2	0,00%	2	2.160,00	0,00%
431	PETAR DRAPŠIN AUTO-MOTO DRUŠ.	1.080,00	2.250	0,72%	0	0,00%	2.250	2.430.000,00	0,54%
432	PETRAŠINOVIĆ MAJA	1.080,00	30	0,01%	0	0,00%	30	32.400,00	0,01%
433	PETRIKIĆ RADIVOJE	1.080,00	0	0,00%	96	0,10%	96	103.680,00	0,02%

R.br.	Naziv/Prezime i ime	Knjigovodstvena vrednost	Broj običnih akcija	Učešće u kapitalu	Broj preferencijalnih akcija	Učešće u kapitalu	Broj akcija – ukupno	Kapital	Učešće u kapitalu
434	PETROVIĆ ALEKSANDAR	1.080,00	15	0,00%	0	0,00%	15	16.200,00	0,00%
435	PETROVIĆ MARJAN	1.080,00	293	0,09%	84	0,08%	377	407.160,00	0,09%
436	PETROVIĆ MILIVOJE	1.080,00	0	0,00%	2	0,00%	2	2.160,00	0,00%
437	PETROVIĆ MILOŠ	1.080,00	0	0,00%	1	0,00%	1	1.080,00	0,00%
438	PETROVIĆ MIRJANA	1.080,00	0	0,00%	2	0,00%	2	2.160,00	0,00%
439	PETROVIĆ MIRJANA	1.080,00	0	0,00%	20	0,02%	20	21.600,00	0,00%
440	PETROVIĆ SLAVKA	1.080,00	0	0,00%	5	0,01%	5	5.400,00	0,00%
441	PETROVIĆ SUNČICA	1.080,00	0	0,00%	2	0,00%	2	2.160,00	0,00%
442	PETROVIĆ VESNA	1.080,00	0	0,00%	1	0,00%	1	1.080,00	0,00%
443	PIŠPEK STIPAN	1.080,00	0	0,00%	3	0,00%	3	3.240,00	0,00%
444	PLAVŠIĆ MARIJANA	1.080,00	0	0,00%	2	0,00%	2	2.160,00	0,00%
445	PLEČAŠ DRAGA	1.080,00	0	0,00%	80	0,08%	80	86.400,00	0,02%
446	PLESKONJIĆ MILAN	1.080,00	0	0,00%	3	0,00%	3	3.240,00	0,00%
447	POLIĆ MILOŠ	1.080,00	0	0,00%	2	0,00%	2	2.160,00	0,00%
448	POLIĆ MIRKO	1.080,00	100	0,03%	3	0,00%	103	111.240,00	0,02%
449	POPOV ALEKSANDAR	1.080,00	0	0,00%	2	0,00%	2	2.160,00	0,00%
450	POPOV ALEKSANDAR	1.080,00	0	0,00%	2	0,00%	2	2.160,00	0,00%
451	POPOVIĆ BILJANA	1.080,00	0	0,00%	2	0,00%	2	2.160,00	0,00%
452	POPOVIĆ MARKO	1.080,00	95	0,03%	0	0,00%	95	102.600,00	0,02%
453	POPOVIĆ MILOVAN	1.080,00	0	0,00%	2	0,00%	2	2.160,00	0,00%
454	POPOVIĆ RAJNA	1.080,00	3	0,00%	0	0,00%	3	3.240,00	0,00%
455	POPOVIĆ ZORICA	1.080,00	0	0,00%	27	0,03%	27	29.160,00	0,01%
456	POROBIĆ MILORAD	1.080,00	200	0,06%	6	0,01%	206	222.480,00	0,05%
457	PR.ZA TRG. I US. LISTELO D.O.O	1.080,00	99	0,03%	0	0,00%	99	106.920,00	0,02%
458	PROGRES D.O.O.	1.080,00	224	0,07%	0	0,00%	224	241.920,00	0,05%
459	PROINVESTMENTS A.D.	1.080,00	0	0,00%	17.000	17,00%	17.000	18.360.000,00	4,10%
460	PROSENICA VESELIN	1.080,00	0	0,00%	150	0,15%	150	162.000,00	0,04%
461	PUNIŠIĆ MILAN	1.080,00	0	0,00%	6	0,01%	6	6.480,00	0,00%
462	PUZOVIĆ VITOMIR	1.080,00	0	0,00%	3	0,00%	3	3.240,00	0,00%
463	RADANČEVIĆ MILAN	1.080,00	0	0,00%	2	0,00%	2	2.160,00	0,00%
464	RADANOVIĆ BOJAN	1.080,00	0	0,00%	32	0,03%	32	34.560,00	0,01%
465	RADINOVIĆ DUŠAN	1.080,00	0	0,00%	8	0,01%	8	8.640,00	0,00%
466	RADISAVLJEVIĆ DUŠAN	1.080,00	0	0,00%	1	0,00%	1	1.080,00	0,00%
467	RADOJEVIĆ DRAGOLJUB	1.080,00	252	0,08%	44	0,04%	296	319.680,00	0,07%
468	RADOJKOVIĆ LJUBOMIR	1.080,00	0	0,00%	8	0,01%	8	8.640,00	0,00%
469	RADONJIĆ JOVAN	1.080,00	0	0,00%	2	0,00%	2	2.160,00	0,00%
470	RAIĆ HORVAT	1.080,00	0	0,00%	3	0,00%	3	3.240,00	0,00%
471	RAIFFEISENBANK AD BEOGRAD - KASTODI RAČUN	1.080,00	212	0,07%	272	0,27%	484	522.720,00	0,12%
472	RAJIĆ ZORAN	1.080,00	0	0,00%	16	0,02%	16	17.280,00	0,00%
473	RANKOVIĆ DRAGICA	1.080,00	0	0,00%	2	0,00%	2	2.160,00	0,00%
474	RANKOVIĆ MILOVAN	1.080,00	0	0,00%	2	0,00%	2	2.160,00	0,00%
475	RAŠIĆ LUKA	1.080,00	0	0,00%	2	0,00%	2	2.160,00	0,00%
476	RAŠIĆ PETAR	1.080,00	0	0,00%	2	0,00%	2	2.160,00	0,00%
477	RATKOVIĆ DUŠAN	1.080,00	0	0,00%	2	0,00%	2	2.160,00	0,00%
478	RATKOVIĆ EMINA	1.080,00	6	0,00%	0	0,00%	6	6.480,00	0,00%
479	RAUKOVIĆ NEDJELJKA	1.080,00	0	0,00%	3	0,00%	3	3.240,00	0,00%
480	REFOMENT CONSULTING	1.080,00	436	0,14%	0	0,00%	436	470.880,00	0,11%
481	RELJIĆ MILOMIRKA	1.080,00	0	0,00%	2	0,00%	2	2.160,00	0,00%
482	RESANOVIĆ PREDRAG	1.080,00	0	0,00%	160	0,16%	160	172.800,00	0,04%
483	REVIZ. KUĆA AUDITOR D.O.O.	1.080,00	127	0,04%	0	0,00%	127	137.160,00	0,03%

R.br.	Naziv/Prezime i ime	Knjigovodstvena vrednost	Broj običnih akcija	Učešće u kapitalu	Broj preferencijalnih akcija	Učešće u kapitalu	Broj akcija – ukupno	Kapital	Učešće u kapitalu
484	RINČIĆ BRATISLAV	1.080,00	0	0,00%	1	0,00%	1	1.080,00	0,00%
485	RISTIĆ BILJANA	1.080,00	0	0,00%	2	0,00%	2	2.160,00	0,00%
486	RISTIĆ MILEVA	1.080,00	0	0,00%	2	0,00%	2	2.160,00	0,00%
487	RITAM INŽENJERING D.O.O.	1.080,00	0	0,00%	32	0,03%	32	34.560,00	0,01%
488	ROKNIĆ MARA	1.080,00	0	0,00%	3	0,00%	3	3.240,00	0,00%
489	ROSIĆ UNA	1.080,00	0	0,00%	3	0,00%	3	3.240,00	0,00%
490	ŠAPIĆ VLADIMIR	1.080,00	50	0,02%	0	0,00%	50	54.000,00	0,01%
491	SAVIĆ DEJAN	1.080,00	0	0,00%	16	0,02%	16	17.280,00	0,00%
492	SAVIĆ DUŠKO	1.080,00	12	0,00%	0	0,00%	12	12.960,00	0,00%
493	SAVOVIĆ VLADA	1.080,00	4	0,00%	0	0,00%	4	4.320,00	0,00%
494	SEBIĆ IGOR	1.080,00	0	0,00%	380	0,38%	380	410.400,00	0,09%
495	SEBIĆ MILAN	1.080,00	150	0,05%	160	0,16%	310	334.800,00	0,07%
496	SEKULIĆ MOMIR	1.080,00	0	0,00%	2	0,00%	2	2.160,00	0,00%
497	SEKULIĆ VLADAN	1.080,00	0	0,00%	2	0,00%	2	2.160,00	0,00%
498	SEKULOVIĆ RADICA	1.080,00	0	0,00%	1	0,00%	1	1.080,00	0,00%
499	ŠINŽAR MIROSLAV	1.080,00	22	0,01%	0	0,00%	22	23.760,00	0,01%
500	SIROTANOVIĆ IVAN	1.080,00	8	0,00%	10	0,01%	18	19.440,00	0,00%
501	SIROTANOVIĆ MILOŠ	1.080,00	0	0,00%	2	0,00%	2	2.160,00	0,00%
502	SIROTANOVIĆ TATJANA	1.080,00	0	0,00%	8	0,01%	8	8.640,00	0,00%
503	SITARICA VESNA	1.080,00	0	0,00%	1	0,00%	1	1.080,00	0,00%
504	ŠKULETIĆ DARKO	1.080,00	178	0,06%	37	0,04%	215	232.200,00	0,05%
505	SMRKULJ TAMARA	1.080,00	0	0,00%	5	0,01%	5	5.400,00	0,00%
506	SOCIETE GENERALE BANKA SRBIJA - KASTODI RAČUN	1.080,00	500	0,16%	0	0,00%	500	540.000,00	0,12%
507	SPASIĆ SANJA	1.080,00	0	0,00%	2	0,00%	2	2.160,00	0,00%
508	SREČKOVIĆ SAVIĆ	1.080,00	0	0,00%	20	0,02%	20	21.600,00	0,00%
509	SREDOJEVIĆ MILAN	1.080,00	0	0,00%	1	0,00%	1	1.080,00	0,00%
510	STAMENKOVIĆ MARINA	1.080,00	0	0,00%	1	0,00%	1	1.080,00	0,00%
511	STAMENKOVIĆ MILOŠ	1.080,00	0	0,00%	1	0,00%	1	1.080,00	0,00%
512	STANFIN DOO	1.080,00	32	0,01%	0	0,00%	32	34.560,00	0,01%
513	STANIĆ JOVO	1.080,00	15	0,00%	0	0,00%	15	16.200,00	0,00%
514	STANKOVIĆ LJUBIŠA	1.080,00	0	0,00%	2	0,00%	2	2.160,00	0,00%
515	STANKOVIĆ LJUBOMIR	1.080,00	1	0,00%	0	0,00%	1	1.080,00	0,00%
516	STANKOVIĆ TANJA	1.080,00	0	0,00%	159	0,16%	159	171.720,00	0,04%
517	STANKOVIĆ ZORAN	1.080,00	0	0,00%	6	0,01%	6	6.480,00	0,00%
518	STANOJEVIĆ MIRJANA	1.080,00	0	0,00%	1	0,00%	1	1.080,00	0,00%
519	STANUŠIĆ JASMINA	1.080,00	0	0,00%	2	0,00%	2	2.160,00	0,00%
520	STANUŠIĆ MILAN	1.080,00	0	0,00%	1	0,00%	1	1.080,00	0,00%
521	STEFANOVIĆ DRAGAN	1.080,00	0	0,00%	102	0,10%	102	110.160,00	0,02%
522	STEFANOVIĆ RADE	1.080,00	5	0,00%	0	0,00%	5	5.400,00	0,00%
523	STEPANOVIĆ SRĐAN	1.080,00	0	0,00%	3	0,00%	3	3.240,00	0,00%
524	STEVANOVIĆ ANA	1.080,00	0	0,00%	1	0,00%	1	1.080,00	0,00%
525	STEVANOVIĆ NENAD	1.080,00	47	0,01%	0	0,00%	47	50.760,00	0,01%
526	STEVANOVIĆ NEVENKA	1.080,00	0	0,00%	3	0,00%	3	3.240,00	0,00%
527	STEVANOVIĆ SNEŽANA	1.080,00	0	0,00%	3	0,00%	3	3.240,00	0,00%
528	STEVČIĆ GORDANA	1.080,00	0	0,00%	5	0,01%	5	5.400,00	0,00%
529	STOJANOVIĆ BORICA	1.080,00	100	0,03%	9	0,01%	109	117.720,00	0,03%
530	STOJANOVIĆ IVAN	1.080,00	17	0,01%	0	0,00%	17	18.360,00	0,00%
531	STOJANOVIĆ MANDA	1.080,00	18	0,01%	0	0,00%	18	19.440,00	0,00%
532	STOJANOVIĆ PETAR	1.080,00	22	0,01%	0	0,00%	22	23.760,00	0,01%
533	STOJANOVIĆ RADOSAV	1.080,00	0	0,00%	2	0,00%	2	2.160,00	0,00%

R.br.	Naziv/Prezime i ime	Knjigovodstvena vrednost	Broj običnih akcija	Učešće u kapitalu	Broj preferencijalnih akcija	Učešće u kapitalu	Broj akcija – ukupno	Kapital	Učešće u kapitalu
534	STOJANOVIĆ SVETLANA	1.080,00	40	0,01%	0	0,00%	40	43.200,00	0,01%
535	STOJANOVIĆ VASA	1.080,00	0	0,00%	3	0,00%	3	3.240,00	0,00%
536	STOJANOVIĆ ŽIVORAD	1.080,00	0	0,00%	1	0,00%	1	1.080,00	0,00%
537	STOJČIĆ DRAGAN	1.080,00	0	0,00%	4	0,00%	4	4.320,00	0,00%
538	STOJKOVIĆ ĐORĐE	1.080,00	0	0,00%	2	0,00%	2	2.160,00	0,00%
539	STOJKOVIĆ DRAGAN	1.080,00	0	0,00%	1	0,00%	1	1.080,00	0,00%
540	STOJKOVIĆ OLGA	1.080,00	10	0,00%	0	0,00%	10	10.800,00	0,00%
541	ŠUNJKA NIKO	1.080,00	0	0,00%	3	0,00%	3	3.240,00	0,00%
542	TABAKOVIĆ DRAGAN	1.080,00	0	0,00%	2	0,00%	2	2.160,00	0,00%
543	TABAŠEVIĆ DRAGOMIR	1.080,00	0	0,00%	13	0,01%	13	14.040,00	0,00%
544	TADIĆ MILORAD	1.080,00	0	0,00%	5	0,01%	5	5.400,00	0,00%
545	TANASKOVIĆ ZORAN	1.080,00	0	0,00%	5	0,01%	5	5.400,00	0,00%
546	TEŠIĆ RADOMIR	1.080,00	0	0,00%	1	0,00%	1	1.080,00	0,00%
547	TEZORO BROKER	1.080,00	272	0,09%	0	0,00%	272	293.760,00	0,07%
548	TODIĆ NIKOLA	1.080,00	6	0,00%	0	0,00%	6	6.480,00	0,00%
549	TODOROVIĆ DOBRILA	1.080,00	4	0,00%	0	0,00%	4	4.320,00	0,00%
550	TOMIĆ DANKO	1.080,00	0	0,00%	8	0,01%	8	8.640,00	0,00%
551	TOMOVIĆ BOJAN	1.080,00	0	0,00%	28	0,03%	28	30.240,00	0,01%
552	TOŠIĆ SLOBODAN	1.080,00	50	0,02%	8	0,01%	58	62.640,00	0,01%
553	TRAJČEVSKI DEJAN	1.080,00	0	0,00%	24	0,02%	24	25.920,00	0,01%
554	TRAJKOVIĆ ŽIVKO	1.080,00	0	0,00%	3	0,00%	3	3.240,00	0,00%
555	TRIFUNOVIĆ NATAŠA	1.080,00	11	0,00%	0	0,00%	11	11.880,00	0,00%
556	UBAVČIĆ VASA	1.080,00	0	0,00%	1	0,00%	1	1.080,00	0,00%
557	UGRINOVIĆ ŽIVADIN	1.080,00	250	0,08%	16	0,02%	266	287.280,00	0,06%
558	UJFALUŠI ROBERT	1.080,00	0	0,00%	2	0,00%	2	2.160,00	0,00%
559	UROŠEVIĆ DUŠKO	1.080,00	0	0,00%	24	0,02%	24	25.920,00	0,01%
560	UROŠEVIĆ MIOMIR	1.080,00	0	0,00%	6	0,01%	6	6.480,00	0,00%
561	UROŠEVIĆ STAMENKO	1.080,00	0	0,00%	16	0,02%	16	17.280,00	0,00%
562	UZELAC RADAN	1.080,00	487	0,15%	0	0,00%	487	525.960,00	0,12%
563	VALENTIS TRADING AND CONSULTIN	1.080,00	0	0,00%	75	0,08%	75	81.000,00	0,02%
564	VASIĆ MIROSLAVA	1.080,00	0	0,00%	2	0,00%	2	2.160,00	0,00%
565	VASILIĆ ALEKSANDAR	1.080,00	0	0,00%	256	0,26%	256	276.480,00	0,06%
566	VASILJEVIĆ IVANA	1.080,00	75	0,02%	0	0,00%	75	81.000,00	0,02%
567	VASILJEVIĆ STEVAN	1.080,00	0	0,00%	8	0,01%	8	8.640,00	0,00%
568	VASOVIĆ MILENKO	1.080,00	3	0,00%	0	0,00%	3	3.240,00	0,00%
569	VASOVIĆ MILOŠ	1.080,00	0	0,00%	2	0,00%	2	2.160,00	0,00%
570	VASOVIĆ RADOŠ	1.080,00	419	0,13%	0	0,00%	419	452.520,00	0,10%
571	VELICKI SLOBODAN	1.080,00	5	0,00%	0	0,00%	5	5.400,00	0,00%
572	VELJKOVIĆ DOBRIVIJE	1.080,00	0	0,00%	10	0,01%	10	10.800,00	0,00%
573	VELJOVIĆ EDMIR	1.080,00	22	0,01%	0	0,00%	22	23.760,00	0,01%
574	VEZMAR MILAN	1.080,00	0	0,00%	3	0,00%	3	3.240,00	0,00%
575	VICTORIA GROUP	1.080,00	789	0,25%	0	0,00%	789	852.120,00	0,19%
576	VIDIĆ GORICA	1.080,00	0	0,00%	2	0,00%	2	2.160,00	0,00%
577	VIDIĆ RADOMAN	1.080,00	0	0,00%	32	0,03%	32	34.560,00	0,01%
578	VIDULOVIĆ MILOŠ	1.080,00	0	0,00%	2	0,00%	2	2.160,00	0,00%
579	VIDULOVIĆ SANJA	1.080,00	0	0,00%	2	0,00%	2	2.160,00	0,00%
580	VIŠEKRUNA OLIVERA	1.080,00	0	0,00%	3	0,00%	3	3.240,00	0,00%
581	VIŠNJIĆ VUKAŠIN	1.080,00	30	0,01%	15	0,02%	45	48.600,00	0,01%
582	VLAHOVIĆ MILORAD	1.080,00	0	0,00%	38	0,04%	38	41.040,00	0,01%
583	VLAISAVLJEVIĆ JELENA	1.080,00	200	0,06%	0	0,00%	200	216.000,00	0,05%
584	VLAISAVLJEVIĆ MARIJA	1.080,00	200	0,06%	0	0,00%	200	216.000,00	0,05%

R.br.	Naziv/Prezime i ime	Knjigovodstvena vrednost	Broj običnih akcija	Učešće u kapitalu	Broj preferencijalnih akcija	Učešće u kapitalu	Broj akcija – ukupno	Kapital	Učešće u kapitalu
585	VODOPLAV JASMINA	1.080,00	0	0,00%	8	0,01%	8	8.640,00	0,00%
586	VOJKOVIĆ LJUBICA	1.080,00	0	0,00%	1	0,00%	1	1.080,00	0,00%
587	VOJKOVIĆ MIOMIR	1.080,00	0	0,00%	2	0,00%	2	2.160,00	0,00%
588	VOJVODJANSKA BANKA AD NOVI SAD -KASTODI RAČUN	1.080,00	674	0,21%	0	0,00%	674	727.920,00	0,16%
589	VOJVODJANSKA BANKA AD NOVI SAD -KASTODI RAČUN	1.080,00	0	0,00%	25.486	25,49%	25.486	27.524.880,00	6,15%
590	VOLIĆ MILAN	1.080,00	0	0,00%	48	0,05%	48	51.840,00	0,01%
591	VOLIĆ VESELINKA	1.080,00	0	0,00%	2	0,00%	2	2.160,00	0,00%
592	VORKAPIĆ MILAN	1.080,00	0	0,00%	1	0,00%	1	1.080,00	0,00%
593	VUČIĆEVIĆ ALEKSANDAR	1.080,00	0	0,00%	155	0,16%	155	167.400,00	0,04%
594	VUČINIĆ DEJAN	1.080,00	0	0,00%	320	0,32%	320	345.600,00	0,08%
595	VUČKOVIĆ VLADIMIR	1.080,00	25	0,01%	0	0,00%	25	27.000,00	0,01%
596	MUJOVIĆ JELENA	1.080,00	300	0,10%	0	0,00%	300	324.000,00	0,07%
597	MUJOVIĆ JUGOSLAV	1.080,00	0	0,00%	2	0,00%	2	2.160,00	0,00%
598	MUJOVIĆ MILAN	1.080,00	10	0,00%	0	0,00%	10	10.800,00	0,00%
599	MUJOVIĆ OGNJEN	1.080,00	300	0,10%	0	0,00%	300	324.000,00	0,07%
600	MUKAJLOVIĆ DEJAN	1.080,00	11	0,00%	0	0,00%	11	11.880,00	0,00%
601	MUKOJEVIĆ TOMA	1.080,00	0	0,00%	64	0,06%	64	69.120,00	0,02%
602	MUKOVIĆ PREDRAG	1.080,00	0	0,00%	480	0,48%	480	518.400,00	0,12%
603	MULOVIĆ ZORAN	1.080,00	0	0,00%	384	0,38%	384	414.720,00	0,09%
604	YU AUTO MOTO KLUB BEOGRAD	1.080,00	500	0,16%	0	0,00%	500	540.000,00	0,12%
605	ŽARIĆ BRANKO	1.080,00	15	0,00%	0	0,00%	15	16.200,00	0,00%
606	ZDRAVKOVIĆ IVAN	1.080,00	4	0,00%	0	0,00%	4	4.320,00	0,00%
607	ŽEČEVIĆ MARKO	1.080,00	20	0,01%	0	0,00%	20	21.600,00	0,00%
608	ŽIVADINOVIĆ OLGICA	1.080,00	9	0,00%	0	0,00%	9	9.720,00	0,00%
609	ŽIVANOVIĆ JUGOSLAV	1.080,00	0	0,00%	399	0,40%	399	430.920,00	0,10%
610	ŽIVANOVIĆ LJILJANA	1.080,00	0	0,00%	2	0,00%	2	2.160,00	0,00%
611	ŽIVKOVIĆ DOBRICA	1.080,00	0	0,00%	100	0,10%	100	108.000,00	0,02%
612	ŽIVKOVIĆ MILANKO	1.080,00	0	0,00%	26	0,03%	26	28.080,00	0,01%
613	ŽIVKOVIĆ RADICA	1.080,00	9	0,00%	0	0,00%	9	9.720,00	0,00%
614	ZLATKOVIĆ NEBOJŠA	1.080,00	0	0,00%	2	0,00%	2	2.160,00	0,00%
615	ZORIĆ NADA	1.080,00	40	0,01%	0	0,00%	40	43.200,00	0,01%
616	ZRNIĆ STEVA	1.080,00	0	0,00%	2	0,00%	2	2.160,00	0,00%
UKUPNO			314.550	100,00%	100.000	100,00%	414.550	447.714.000,00	100,00%

## Rezultati poslovanja u delatnosti osiguranja u 2011. godini

### Broj zaključenih ugovora o osiguranju

R.b.	Opis	2009	2010	2011	Indeks (5:3)	Indeks (5:4)
1	2	3	4	5	6	7
1	Osiguranje auto odgovornosti - Godišnje	125.475	120.842	119.543	95,27	98,93
2	Osiguranje auto odgovornosti - Kratkoročno	10.499	10.151	6.249	59,50	61,54
3	Granično osiguranje	2.970	3.369	2.517	84,75	74,71
4	UKUPNO (1+2+3)	138.944	134.362	128.309	92,35	95,50
5	Osiguranje putnika u javnom prevozu Od posledica nesrećnog slučaja	504	454	487	96,63	107,27
6	Auto kasko	7.154	7.813	8.059	112,68	103,17
7	Delimični auto kasko	5.908	8.004	4.170	70,58	52,10

8	Osiguranje putnika od posledica Nesrećnog slučaja - auto nezgoda	36.049	32.466	10.456	29,00	32,21
9	Polise imovinskih osiguranja	0	0	0	0	0
10	Polise osiguranja lica od posledica Nesrećnog slučaja	136	106	113	83,09	106,60
11	Polise putnog osiguranja	1.142	8.374	13.877	1215,15	165,72
12	UKUPNO (6+7+8+9+10+11)	50.893	57.217	37.162	73,02	64,95
13	SVEGA (4+12)	189.837	191.579	165.471	87,17	86,38
14	Međunarodne zelene karte osiguranja	31.838	33.715	26.689	83,83	79,16

## Rezultati iz poslova osiguranja

Ostvareni prihodi od zaključenih premija osiguranja u 2011. godini iznose 1.436.342.700,36 Dinara po svim vrstama osiguranja i 53.376.000,00 Dinara po osnovu zelene karte, a struktura zaključnih premija osiguranja u 2011. godini je sledeća:

Opis	Premija	Preventiva	Tehnička premija	Režijski dodatak
Prihodi od premija osiguranja nezgode i dobrovoljnog zdravstvenog osiguranja	25.074.094,48	626.852,48	16.429.553,59	8.017.688,41
Prihodi po osnovu osiguranja motornih vozila (kasko), šinskih vozila (kasko) i obavezno osiguranje od odgovornosti u saobraćaju	1.411.268.605,88	24.271.025,36	1.091.200.745,69	295.796.834,83
Prihodi od premija osiguranja, saosiguranja i reosiguranja neživotnih osiguranja	1.436.342.700,36	24.897.877,84	1.107.630.299,28	303.814.523,24

## Tehničke rezerve

Opis	31.12.10	31.12.11
Rezerve za izravnjanje rizika	93.893.376,00	138.992.813,00
Ukupna prenosna premija	807.828.824,65	741.426.817,22
Rezervisanje štete (nastale+rezervisane) (Agod+rezervisanje) Ktroš	800.729.780,45	811.875.841,86
<b>Ukupno</b>	<b>1.702.451.981,10</b>	<b>1.692.295.472,08</b>

Od ukupnih potraživanja po osnovu premije neživotnih osiguranja u 2011. godini u iznosu od 1.679.076.556,18 dinara, naplaćeno je 1.500.323.611,98 dinara, što u procentima iznosi 89,35%.



## Prenosna premija

Opis	Početno stanje- 01.01.2011.	Smanjenje u toku godine	Stanje na 31.12.2011.
Prenosna premija	807.828.824,65	66.402.007,43	741.426.817,22

## Tehnički rezultat

Šifra	Vrsta osiguranja	Tehnička premija sopstvenog portfelja	Tehnička premija primljena u saosiguranje	Tehnička premija preneta u saosig. i reosiguranje	Tehnička premija u samopridržaju 3+4-5	Tehnička prenosna premija u samopridr. na kraju predhodne godine	Tehnička prenosna premija u samopridr. na kraju tekuće godine	Merodavna tehnička premija u samopridržaju 6+7-8	Godišnji merodavni tehnički rezultat
1	2	3	4	5	6	7	8	9	10
01	Osiguranje od posledica nezgode	8.431	0	0	8.431	5.759	3.378	10.812	0,6698
02	DZO	7.999	0	0	7.999	427	410	8.016	0,6528
03	Osiguranje motornih vozila	261.304	0	0	261.304	176.435	145.815	291.924	0,9211
09	Ostala osiguranja imovine	0	0	0	0	0	0	0	0,0000
10	Osiguranje od odgovorn. zbog upotrebe motornih vozila	829.803	0	11.901	817.902	436.963	422.570	832.295	0,6104
12	Osiguranje od odgovorn. zbog upotrebe čamaca	93	0	0	93	17	43	67	0,0000

Šifra	Vrsta osiguranja	Štete sopstvenog portfelja	Štete po osnovu primljenih saosiguranja	Štete prenete u saosig. i reosiguranje	Štete u samopridržaju 3+4-5	Rezervisane štete u samopridržaju na kraju tekuće godine	Rezervisane štete u samopridržaju na kraju predhodne godine	Naplaćeni regres u tekućoj godine	Merodavne štete u samopridržaj u 6+7-8-9
1	2	3	4	5	6	7	8	9	10
01	Osiguranje od posledica nezgode	6.859	0	0	6.859	1.335	952	0	7.242
02	DZO	3.502	0	0	3.502	2.609	878	0	5.233
03	Osiguranje motornih vozila	288.154	0	0	288.154	113.781	120.568	12.485	268.882
09	Ostala osiguranja imovine	0	0	0	0	3.063	3.028	0	35
10	Osiguranje od odgovorn. zbog upotrebe motornih vozila	486.574	0	0	486.574	668.023	633.792	12.767	508.038
12	Osiguranje od odgovorn. zbog upotrebe čamaca	0	0	0	0	0	0	0	0

Iz priložene tabele može se konstatovati da je godišnji merodavni tehnički rezultat pozitivan, po svim vrstama osiguranja.

## Rezervisane štete

Шифра врсте осигурања	Врста осигурања	Резервисане настале пријављене а нерешене штете				Износ резервисаних насталих непријављених штета	Коефицијент за резервацију трошкова у вези са решавањем штете (тачка 13. ове одлуке) r2007	Укупно резервисане штете	Укупно резервисане настале пријављене а нерешене штете	Укупно резервисане настале непријављене штете
		Укупно број	Од тога број рентних штета	Укупно износ	Од тога износ рентних штета					
		1	2	3	4	5	6	7=6*(3+5)	8=6*3	9=6*5
01	Осигурање од последница незгоде	6	0	500.000,00	0,00	631.027,00	1,180631122	1.335.325,68	590.315,56	745.010,12
02	Здравствено осигурање	139	0	1.739.009,00	0,00	470.501,28	1,180631122	2.608.616,61	2.053.128,15	555.488,46
03	Осигурање моторних возила	705	0	65.424.414,94	0,00	30.949.276,99	1,180631122	113.781.780,04	77.242.100,42	36.539.679,62
04	Осигурање шинских возила									
05	Осигурање ваздухоплова									
06	Осигурање пловних објеката									
07	Осигурање робе у превозу	0	0	0,00	0,00	0,00	1,180631122	0,00	0,00	0,00
08	Осигурање имовине од пожара и других опасности	0	0	0,00	0,00	0,00	1,180631122	0,00	0,00	0,00
09	Остала осигурања имовине	1	0	6.000.000,00	0,00	176.997,68	1,180631122	7.292.755,70	7.083.786,73	208.968,97
10	Осигурање од одговорности због употребе моторних возила	996	13	346.309.869,81	24.582.373,21	235.461.482,00	1,180631122	686.857.363,84	408.864.210,16	277.993.153,68
11	Осигурање од одговорности због употребе ваздухоплова									
12	Осигурање од одговорности због употребе пловних објеката									
13	Осигурање од опште одговорности									
14	Осигурање кредита									
15	Осигурање јемства									
16	Осигурање финансијских губитака									
17	Осигурање трошкова правне заштите									
18	Осигурање помоћи на путовању									
19	Друге врсте неживотних осигурања									
20	Осигурање живота									
21	Рентно осигурање									
22	Допунско осигурање уз осигурање живота									
23	Добровољно пензијско осигурање									

24	Друге врсте животних осигурања									
	I. УКУПНО ЖИВОТНА ОСИГУРАЊА (од 20 до 24)									
	II. УКУПНО НЕЖИВОТНА ОСИГУРАЊА (од 1 до 19)	1.847	13	419.973.293,75	24.582.373,21	267.689.284,95	XXXXX	811.875.841,86	495.833.541,01	316.042.300,84
	УКУПНО (I+II)	1.847	13	419.973.293,75	24.582.373,21	267.689.284,95	XXXXX	811.875.841,86	495.833.541,01	316.042.300,84

Ukupno rezervisane štete sa troškovima iznose 811.875.841,86 Dinara, od toga ukupno rezervisane nastale prijavljene a nerešene štete iznose 495.833.541,02 Dinara, a ukupno rezervisane nastale neprijavljene štete iznose 316.042.300,84 Dinara.

### Primena uslova i tarifa

Kod zaključivanja ugovora o osiguranju Društvo je primenjivalo važeće uslove i tarife u skladu sa zakonskim propisima i poslovnim aktima Društva.

### Izvršenje obaveza po odštetnim zahtevima

Po podnetim odštetnim zahtevima u toku godine i prenetim iz prethodne godine, Društvo je sa visokom ažurnošću rešavalo odštetne zahteve, a isplata je vršena istog ili narednog dana od dana utvrđivanja visine naknade po odštetnom zahtevu.

## Rekapitulacija broja i strukture šteta za period 01.01.2011. godine do 31.12.2011. godine

	Štete u tekućoj godini			Preneto u SP			Odustali			Odbijene štete			Rešene štete			Rezervisane štete						
	Preno	Prijavljeno	Ukupno 3+4	Preneto u SP iz ranijih godina	Prene to u SP iz tekuće godine	Ukupno	iz ranijih godina	iz tekuće godine	Ukupno	iz ranijih godina	iz tekuće godine	Ukupno 7+8	Procent odbijenih šteta (12:5) *100	Iz ranijih godina	Iz tekuće godine	Ukupno 10+1	Procent rešenih šteta (12:5) *100	Iz ranijih godina 3-10	Iz tekuće godine (6+8+1)	Ukupno 14+15	Procent rezervisanih (16:5) *100	
01	U mirnom postupku	2	159	161	0	0	0	0	2	2	1	84	85	52,80%	1	69	70	43,48%	0	4	4	2,48%
	U sudskom postupku	0	2	2	0	0	0	0	0	0	0	0	0	0,00%	0	0	0	0,00%	0	2	2	100,00%
02	Ukupno	2	161	163	0	0	0	0	2	2	1	84	85	52,15%	1	69	70	42,94%	0	6	6	3,68%
	U mirnom postupku	2	332	334	0	0	0	0	0	0	0	3	3	0,90%	2	190	192	57,49%	0	139	139	41,62%
	U sudskom postupku	1	0	1	0	0	0	0	0	0	1	0	1	100,00%	0	0	0	#DIV/0!	0	0	0	0,00%
03	Ukupno	3	332	335	0	0	0	0	0	0	1	3	4	1,19%	2	190	192	57,31%	0	139	139	41,49%
	U mirnom postupku	639	6	4865	0	1	1	96	68	164	4	37	41	0,84%	470	3491	3961	81,44%	69	629	698	14,35%
	U sudskom postupku	8	2	10	0	0	0	0	0	0	0	0	0	0,00%	3	0	3	30,00%	5	2	7	70,00%
07	Ukupno	647	8	4875	0	1	1	96	68	164	4	37	41	0,84%	473	3491	3964	81,33%	74	631	705	14,46%
	U mirnom postupku	0	0	0	0	0	0	0	0	0	0	0	0	#DIV/0!	0	0	0	#DIV/0!	0	0	0	#DIV/0!
	U sudskom postupku	0	0	0	0	0	0	0	0	0	0	0	0	#DIV/0!	0	0	0	#DIV/0!	0	0	0	#DIV/0!
08	Ukupno	0	0	0	0	0	0	0	0	0	0	0	0	#DIV/0!	0	0	0	#DIV/0!	0	0	0	#DIV/0!
	U mirnom postupku	0	0	0	0	0	0	0	0	0	0	0	0	#DIV/0!	0	0	0	#DIV/0!	0	0	0	#DIV/0!
	U sudskom postupku	0	0	0	0	0	0	0	0	0	0	0	0	#DIV/0!	0	0	0	#DIV/0!	0	0	0	#DIV/0!
09	Ukupno	0	0	0	0	0	0	0	0	0	0	0	0	#DIV/0!	0	0	0	#DIV/0!	0	0	0	#DIV/0!
	U mirnom postupku	0	0	0	0	0	0	0	0	0	0	0	0	#DIV/0!	0	0	0	#DIV/0!	0	0	0	#DIV/0!
	U sudskom postupku	1	0	1	0	0	0	0	0	0	0	0	0	0,00%	0	0	0	0,00%	1	0	1	100,00%
	Ukupno	1	0	1	0	0	0	0	0	0	0	0	0	0,00%	0	0	0	0,00%	1	0	1	100,00%
10	u mirnom postupku	653	1	5374	0	1	1	96	70	166	6	124	130	2,42%	476	3750	4226	78,65%	75	776	851	15,84%
	AO	475	7	3682	14	38	52	4	11	15	49	125	174	4,79%	344	2557	2901	79,92%	64	476	540	14,88%
	Rente	5	2	7	1	0	1	0	0	0	0	1	1	16,67%	0	0	0	0,00%	4	1	5	83,33%
	Ukupno ZK U mirnom post.	480	9	3689	15	38	53	4	11	15	49	126	175	4,81%	344	2557	2901	79,79%	68	477	545	14,99%
	Svega	533	330	3834	15	38	53	4	11	15	51	131	182	4,81%	375	2594	2969	46,90%	88	527	615	48,28%
	Ukupno	533	330	3834	15	38	53	4	11	15	51	131	182	4,81%	375	2594	2969	78,52%	88	527	615	16,27%
11	u sudskom postupku	397	197	594	0	0	0	0	0	0	19	8	27	4,55%	164	31	195	32,83%	214	158	372	62,63%
	Rente	4	4	8	0	0	0	0	0	0	0	0	0	0,00%	0	0	0	0,00%	4	4	8	100,00%
	Ukupno ZK U sudskom post.	401	201	602	0	0	0	0	0	0	19	8	27	4,49%	164	31	195	32,39%	218	162	380	63,12%
	Svega	0	2	2	0	0	0	0	0	0	1	1	50,00%	0	0	0	0,00%	0	1	1	50,00%	
	Ukupno	401	203	604	0	0	0	0	0	0	19	9	28	4,64%	164	31	195	32,28%	218	163	381	63,08%
	Ukupno	934	350	4438	15	38	53	4	11	15	70	140	210	4,79%	539	2625	3164	72,16%	306	690	996	22,71%
	Ukupno	1587	822	9812	15	39	54	100	81	181	76	264	340	3,48%	1015	6375	7390	75,73%	381	1466	1847	18,93%

Od ukupno 9.812 odštetnih zahteva za rešavanje, rešeno je 7.965 odštetnih zahteva (od toga 7.390 obračunatih, a 575 odbijenih, odustalih i storniranih), a nerešeno je ostalo 1.847 odštetnih zahteva.

### **Zaštita portfelja osiguranja**

U cilju zaštite sopstvenog portfelja osiguranja i lakšeg pokrića šteta u slučaju nastanka većih rizika Društvo je reosiguralo viškove šteta po osnovu međunarodne zelene karte osiguranja od autoodgovornosti, dok je po ostalim osiguranjima preuzimalo rizike do visine samoprdržaja u skladu sa poslovnim aktima Društva.

## Finansijsko poslovanje u 2011. godini

Društvo je u poslovnoj 2011.godini ostvarilo ukupne prihode po osnovu deponovanja i ulaganja sredstava u neto iznosu od 222.347.309,40 Dinara.

Po osnovu usklađivanja vrednosti akcija ostvareni su prihodi u iznosu od 35.486.492,28 Dinara, prihodi po osnovu dividendi u iznosu 136.426,15 Dinara, dok su rashodi po osnovu usklađivanja vrednosti akcija iznosili 48.627.378,00 Dinara, a na osnovu prodaje akcija ostvaren je gubitak u iznosu od 3.421,633,68 Dinara. Rashodi po osnovu bankarskih i brokerskih provizija iznosili su 6.258.045,84 dinara. Nerealizovani gubici po osnovu hartija od vrednosti raspoloživih za prodaju na osnovu primene MRS 39 u 2010. godini bili su 47.494.607,68 Dinara, a na dan 31.12.2011. godine iznose 60.702.781,00 Dinara. Prihodi po osnovu usklađivanja vrednosti investicionih jedinica iznosili su 490,60 dinara, dok rashodi po istom osnovu iznose 709,21 dinara.

Ostvareni prihodi od kamata po osnovu obveznica stare devizne štednje, korporativnih obveznica i kratkoročnih državnih zapisa koje je emitovala Republika Srbija iznose 29.237.412,09 Dinara, a prihodi po osnovu usklađivanja vrednosti obveznica i kratkoročnih državnih zapisa iznose 192.012,62 Dinara. Prihodi po osnovu pozitivnih kursnih razlika od sredstava plasiranih u obveznice iznose 23.874.816,86 Dinara, a rashodi po istom osnovu iznose 27.925.689,87 Dinara.

Prihodi od kamate po osnovu plasiranih sredstava u depozite kod banaka (po viđenju i oročene, dinarske i devizne) ostvareni su u iznosu od 110.431.363,44 Dinara. Prihodi od pozitivnih kursnih razlika na devizne depozite i sredstva na deviznim računima kod banaka iznose 43.065.469,20 Dinara, a rashodi po istom osnovu iznose od 27.085.302,91 Dinara po depozitima kod Banaka i 17.726.871,87 dinara po deviznim računima kod Banaka.

Uložena sredstva u hartije od vrednosti koje su klasifikovane kao raspoložive za prodaju i za trgovanje na dan 31.12.2011. godine.

Emitent	Simbol	Tržišna vrednost akcija 31.12.2010.
Agrobanka ad Beograd	AGBN	1.145.618,00
Aerodrom Beograd JP		11.745.828,00
AIK banka ad Niš	AIKB	4.110.112,00
Autoventil a.d. Užice	AVEN	872.000,00
Bačka a.d. Sivad	BCKA	767.100,00
Betonjerka a.d. Aleksinac	BETA	600.768,00
Blagoje Kostić - Crni Marko	BLAG	1.181.100,00
Čačanska banka ad	CCNB	52.250,00
Dunav osiguranje a.d.o.	DNOS	14.249.600,00
Dunav RE		7.060.000,00
Energoprojekt holding ad Beograd	ENHL	655.816,00
Globos osiguranje ad	GLOS	19.140,00
Ikarbus	IKRB	1.130.220,00
Invest- Import AD	INIM	398.160,00

Jedinstvo Sevojno	JESV	145.650,00
Komgrap - Holding korporacija	KMBG	195.130,00
Komercijalna banka ad Beograd	KMBN	918.000,00
Luka Dunav (Pančevo)	LKDN	230.000,00
Luka Leget ad Sremska Mitrovica	LKLG	1.244.100,00
Metals banka ad Novi Sad	MTBN	378.350,00
NIS AD Jugopetrol		22.123.640,00
Preduzeće za puteve Valjevo a.d.	PPVA	178.020,00
Privredna banka ad Beograd	PRBN	440.220,00
Progres a.d. Beograd	PRGS	92.508,00
Putevi Požega ad	PUPO	986.274,00
PZP Beograd	PZPB	564.000,00
Sacen ad Novi Sad	SCEN	8.871.620,00
7 Juli, Beograd	SJLB	380.000,00
Sojaprotein a.d. Bečej	SJPT	8.493.645,00
Takovo osiguranje a.d.o.	TKOSM	655.000,00
Telefonija a.d.	TLFN	131.450,00
Univerzal banka ad Beograd	UNBN	326.600,00
Veterinarski zavod Subotica	VZAS	3.271.311,00
<b>UKUPNO</b>		<b>93.613.230,00</b>

DINARSKI PLASMANI			
Red.br.	Banka	31.12.10	31.12.11
1	EFG EUROBANK A.D.	50.000.000,00	0,00
2	SRPSKA BANKA A.D.	135.000.000,00	0,00
3	OTP BANKA SRBIJA A.D.	116.000.000,00	0,00
4	AIK BANKA A.D.	120.000.000,00	0,00
5	UNICREDIT BANKA A.D.	85.000.000,00	0,00
6	ČAČANSKA BANKA A.D.	0,00	/
7	RAIFFEISENBANK A.D.	0,00	/
8	AGROBANKA A.D.	0,00	/
9	PROCREDIT BANKA	/	0,00
10	MOSKOVSKA BANKA	/	0,00
11	ALPHA BANK-OVERNIGHT	929.000,00	367.121,89
	<b>UKUPNO</b>	<b>506.000.000,00</b>	<b>367.121,89</b>

DEVIZNI PLASMANI					
Red.br.	Banka	31.12.10		31.12.11	
		EUR	RSD	EUR	RSD
1	EFG EUROBANK A.D.	300.000,00	31.649.460,00	0,00	0,00
2	UNICREDIT BANKA	480.000,00	50.639.136,00	480.000,00	50.227.632,00
3	PIRAEUS ATLAS BANKA A.D. BGD	1.500.000,00	158.247.300,00	1.000.000,00	104.640.900,00
	<b>UKUPNO</b>	<b>2.280.000,00</b>	<b>240.535.896,00</b>	<b>1.480.000,00</b>	<b>154.868.532,00</b>

-Srednji kurs evra na dan 31.12.2011. 104,6409 Dinara.

Društvo će i u narednom periodu plasirati raspoloživa sredstva u skladu sa Zakonom o osiguranju i Odlukom Narodne banke Srbije o ograničenjima pojedinih oblika deponovanja i ulaganja tehničkih rezervi, uz poštovanje načela sigurnosti, likvidnosti i načela disperzije rizika, a sve u cilju očuvanja realne vrednosti imovine.

### Pokazatelji efikasnosti poslovanja

Porast ukupne premije osiguranja	$\frac{\text{Fakturisana premija osiguranja u obr. periodu}}{\text{Fakturisana premija osiguranja u prethodnom obr. periodu}} = \frac{1.436.342.700}{1.510.102.692} = 95,12\%$
Stepen realnosti obračuna prenosne premije u 2011.	$\frac{\text{Prenosna premija na kraju obr. perioda}}{\text{Premija osiguranja ostvarena u obr. periodu}} = \frac{741.426.817}{1.436.342.700} = 51,62\%$
Stepen realnosti obračuna prenosne premije u 2010.	$\frac{\text{Prenosna premija na kraju pred.obr.per.}}{\text{Premija osiguranja ostvarena u pret. obr. periodu}} = \frac{807.828.825}{1.510.102.692} = 53,49\%$
Kretanje vis. pren. premije u 2011.	$\frac{\text{Ukupna prenosna premija na kraju obr. perioda}}{\text{Ukupna prenosna premija na početku obr. perioda}} = \frac{741.426.817}{807.828.825} = 91,78\%$
Step. realnosti obračuna rez. šteta u tek. periodu	$\frac{\text{Iznos rezervisanih šteta na kraju obr. perioda}}{\text{Iznos likvidiranih šteta u obr. periodu}} = \frac{811.875.842}{664.974.129} = 122,09\%$
Step. realnosti obračuna rez. šteta na kraju i početku obrač. perioda	$\frac{\text{Iznos rezervisanih šteta na kraju obr. perioda}}{\text{Iznos rezervisanih šteta na početku obr. perioda}} = \frac{811.875.842}{800.729.780} = 101,39\%$
Prosečno likvidirano šteta	$\frac{\text{Ukupan iznos likvidiranih šteta u obr.periodu}}{\text{Ukupan broj likvidiranih šteta u obr. periodu}} = \frac{664.974.129}{7390} = 89.982,97 \text{ Din.}$
Stopa ekonomičnosti	$\frac{\text{Troškovi sprovođenja osiguranja}}{\text{Premija osiguranja ostvarena u obračunskom periodu}} = \frac{613.771.682}{1.436.342.700} = 42,73\%$



## Planirani bilans uspeha AMS Osiguranja za 2011. godinu

(u 000 dinara)

	AOP	Ostvareno 2011	Plan 2011
<b>A. POSLOVNI PRIHODI I RASHODI</b>			
<b>I. POSLOVNI (FUNKCIONALNI) PRIHODI (202+216+217)</b>	201	1.761.652	1.757.000
<b>1. Prihodi od premija osiguranja i saosiguranja (204-206-207+208)</b>	202	1.490.843	1.507.000
1.1. Obračunata premija neživotnih osiguranja i saosiguranja (a+b+c+d+e)	204	1.436.343	1.526.000
a. Osiguranje motornih vozila - autoodgovornost		1.058.018	1.100.000
b. Auto-kasko osiguranje		353.114	397.000
c. Osiguranje od posledica nezgode		11.241	16.000
d. Dobrovoljno zdravstveno osiguranje		13.833	12.900
e. Osiguranje od odgovornosti zbog upotrebe plovih objekata		137	100
1.2. Premija preneti u reosiguranje	206	11.901	15.000
1.3. Povećanje prenosnih premija osiguranja i saosiguranja	207		4.000
1.4. Smanjenje prenosnih premija osiguranja i saosiguranja	208	66.402	
<b>2. Prihodi od poslova neposredno povezanih s poslovima osiguranja</b>	216	11	70.000
<b>3. Prihodi od deponovanja i ulaganja (investiranja) sredstava, rezervi, reosiguranja i retrocesije</b>	217	213.538	180.000
<b>II. POSLOVNI (FUNKCIONALNI) RASHODI (220+228+236-246-248+250)</b>	219	1.008.799	1.150.000
<b>1. Rashodi za dugoročna rezervisanja i funkcionalne doprinose (223+224+225+226+227)</b>	220	124.165	134.000
1.1. Doprinos za preventivu	223	24.898	29.000
1.2. Vatrogasni doprinos	224	0	0
1.3. Doprinos Garantnom fondu	225	54.168	65.000
1.4. Rezervisanja za izravnjanje rizika	226	45.099	30.000
1.5. Ostali rashodi za dugoročna rezervisanja i funkcionalne doprinose	227	0	10.000
<b>2. Rashodi naknada šteta i ugovorenih iznosa (230+233-234-235)</b>	228	785.089	868.000
2.1. Likvidirane štete neživotnih osiguranja (a+b+c+d)	230	664.974	730.000
a. Osiguranje motornih vozila - autoodgovornost		412.130	440.000
b. Auto-kasko osiguranje		244.068	276.000
c. Osiguranje od posledica nezgode		5.810	7.000
d. Dobrovoljno zdravstveno osiguranje		2.966	7.000
2.2. Rashodi izviđaja, procene, likvidacije i isplate naknada šteta i ugovorenih iznosa	233	120.115	140.000
2.3. Prihodi od učešća saosiguranja u naknadi šteta	234	0	0
2.4. Prihodi od učešća reosiguranja i retrocesija u naknadi šteta	235	0	2.000
<b>3. Rezervisane štete-povećanje</b>	236	29.439	125.000
<b>4. Regres-prihodi po osnovu regresa</b>	246	25.216	22.000
<b>5. Smanjenje ostalih tehničkih rezervi-neto</b>	248	1.698	0
<b>6. Rashodi po osnovu deponovanja i ulaganja (investiranja) sredstava tehničkih rezervi</b>	250	97.019	45.000

III. DOBIT - BRUTO POSLOVNI REZULTAT (201-219)	252	752.853	607.000
--	-----	---------	---------

	AOP	Ostvareno 2011	Plan 2011
<b>B. TROŠKOVI SPROVOĐENJA OSIGURANJA (255+260)</b>	254	613.772	504.000
<b>1. Troškovi pribave (256+257-258+259)</b>	255	505.624	420.000
1.1. Provizije	256	56.530	60.000
1.2. Ostali troškovi pribave	257	431.542	361.000
1.3. Promena razgraničenih troškova pribave-povećanje	258		1.000
1.4. Promena razgraničenih troškova pribave-smanjenje	259	17.551	0
<b>2. Troškovi uprave (261+262+263+264)</b>	260	108.148	84.000
2.1. Amortizacija	261	1.465	1.500
2.2. Troškovi materijala, energije, usluga i nematerijalni troškovi	262	39.138	22.000
2.3. Troškovi zarada, naknada zarada i ostali lični troškovi	263	67.412	60.000
2.4. Ostali troškovi uprave	264	132	500
<b>I. POSLOVNA DOBIT- NETO POSLOVNI REZULTAT (252-254)</b>	267	145.259	103.000
<b>II. FINANSIJSKI PRIHODI, OSIM FINANSIJSKIH PRIHODA PO OSNOVU SREDSTAVA TEHNIČKIH REZERVI</b>	269	8.809	6.000
<b>III. FINANSIJSKI RASHODI, OSIM FINANSIJSKIH RASHODA PO OSNOVU SREDSTAVA TEHNIČKIH REZERVI</b>	270	12.315	30.000
<b>IV. PRIHODI OD USKLAĐIVANJA VREDNOSTI IMOVINE I OSTALI PRIHODI</b>	271	100.624	50.000
<b>V. RASHODI PO OSNOVU OBEZVREĐIVANJA IMOVINE I OSTALI RASHODI</b>	272	148.046	45.000
<b>VI. DOBITAK IZ REDOVNOG POSLOVANJA PRE OPOREZIVANJA (267+269+271-268-270-272)</b>	273	88.154	84.000

### Pregled finansijskih izveštaja

#### Bilans uspeha za period 01.01.-31.12.2011. godine

Grupa računa 1	Pozicija 2	AOP 3	Napomena broj 4	Iznos	
				Tekuća godina 5	Prethodna godina 6
	<b>A. POSLOVNI PRIHODI I RASHODI I. POSLOVNI (FUNKCIONALNI) PRIHODI (202+209-215+216+217+218)</b>	201		1.761.652	1.768.859
	<b>1. Prihodi od premija osiguranja i saosiguranja (203+204-205-206-207+208)</b>	202		1.490.843	1.526.599
600, 601, 602 deo	1.1. Obračunata premija životnih osiguranja i saosiguranja	203		0	0
610, 611, 612, 613, 619	1.2. Obračunata premija neživotnih osiguranja i saosiguranja	204		1.436.342	1.510.103
512 deo, 523 deo	1.3. Premija prenetu u saosiguranje - pasivna	205		0	0
512 deo, 523 deo	1.4. Premija prenetu u reosiguranje	206		11.901	13.968
60 deo, 61 deo	1.5. Povećanje prenosnih premija osiguranja i saosiguranja	207		0	0
60 deo, 61 deo	1.6. Smanjenje prenosnih premija osiguranja i saosiguranja	208		66.402	30.464
	<b>2. Prihodi od premija reosiguranja i retrocesija (210-211-212-213+214)</b>	209		0	0
602 deo, 614, 615	2.1. Obračunata premija reosiguranja i retrocesija	210		0	0
514,53	2.2. Provizije iz poslova reosiguranja i retrocesija	211		0	0
512 deo, 523 deo	2.3. Premija prenetu retrocesijom reosiguranja i retrocesija	212		0	0
60 deo, 61 deo	2.4. Povećanje prenosnih premija reosiguranja i retrocesija	213		0	0
60 deo, 61 deo	2.5. Smanjenje prenosnih premija reosiguranja i retrocesija	214		0	0
60 deo, 61 deo	3. Povećanje prenosnih premija osiguranja, saosiguranja, reosiguranja i retrocesija za neistekle rizike	215		0	0

Grupa računa	Pozicija	AOP	Napomena broj	Iznos	
				Tekuća godina	Prethodna godina
1	2	3	4	5	6
606, 650, 654, 659 deo	4. Prihodi od poslova neposredno povezanih s poslovanjem osiguranja	216		11	147
608 deo, 653 deo, 655 deo, 66 deo	5. Prihodi od deponovanja i ulaganja (investiranja) sredstava tehničkih rezervi osiguranja, reosiguranja i retrocesija	217		213.538	194.527
608 deo, 609, 639, 64, 653 deo, 655 deo, 659 deo	6. Ostali poslovni prihodi	218		57.260	47.586
	<b>II. POSLOVNI (FUNKCIONALNI) RASHODI (220+228+236-237-246+247-248+249+250+251)</b>	<b>219</b>		<b>1.008.799</b>	<b>1.085.308</b>
	<b>1. Rashodi za dugoročna rezervisanja i funkcionalne doprinose (221+222+223+224+225+226+227)</b>	<b>220</b>		<b>124.165</b>	<b>105.271</b>
500	1.1. Matematička rezerva životnih osiguranja, osim dobrovoljnog penzijskog osiguranja	221		0	0
501	1.2. Matematička rezerva dobrovoljnog penzijskog osiguranja	222		0	0
502	1.3. Doprinos za preventivu	223		24.898	27.896
503	1.4. Vatrogasni doprinos	224		0	1.558
504	1.5. Doprinos Garantnom fondu	225		54.168	46.304
505	1.6. Rezervisanja za izravnanje rizika	226		45.099	29.513
509	1.7. Ostali rashodi za dugoročna rezervisanja i funkcionalne doprinose	227		0	0
	<b>2. Rashodi naknada šteta i ugovorenih iznosa (229+230+231+232+233-234-235)</b>	<b>228</b>		<b>785.089</b>	<b>788.203</b>
510,51	2.1. Likvidirane štete i ugovoreni iznosi životnih osiguranja	229		0	0
520, 521, 522	2.2. Likvidirane štete neživotnih osiguranja	230		664.974	671.842
513 deo, 524 deo	2.3. Likvidirane štete - udeli u štetama saosiguranja	231		0	0
513 deo, 524 deo	2.4. Likvidirane štete - udeli u štetama reosiguranja i retrocesija	232		0	0
53 deo, 54 deo, 55 deo	2.5. Rashodi izviđaja, procene, likvidacije i isplate naknada šteta i ugovorenih iznosa	233		120.115	117.534
603 deo, 620, 621, 629 deo	2.6. Prihodi od učešća saosiguranja u naknadi šteta	234		0	0
603 deo, 622, 623, 624, 625, 629 deo	2.7. Prihodi od učešća reosiguranja i retrocesija u naknadi šteta	235		0	1.173
	<b>3. Rezervisane štete - povećanje (238-239+240-241+242-243+244-245) &gt; 0</b>	<b>236</b>		<b>29.439</b>	<b>176.129</b>
	<b>3. Rezervisane štete - smanjenje (238-239+240-241+242-243+244-245) &lt; 0</b>	<b>237</b>		<b>0</b>	<b>0</b>
515	3.1. Rezervisane štete životnih osiguranja	238		0	0
604 deo	3.2. Rezervisane štete životnih osiguranja	239		0	0
526	3.3. Rezervisane štete neživotnih osiguranja	240		117.878	239.301
630	3.4. Rezervisane štete neživotnih osiguranja	241		106.732	25.668
516,53	3.5. Rezervisane štete saosiguranja, reosiguranja i retrocesija	242		18.293	0
604 deo, 632	3.6. Rezervisane štete saosiguranja, reosiguranja i retrocesija	243		0	37.504
513 deo	3.7. Povećanje rezervisanih šteta - udela saosiguravača, reosiguravača i retrocesionara u štetama	244		0	0
637, 635, 637	3.8. Smanjenje rezervisanih šteta - udela reosiguravača, odnosno retrocesionara u štetama	245		0	0
607,65	<b>4. Regres - prihodi po osnovu regresa</b>	<b>246</b>		<b>25.216</b>	<b>21.457</b>
517,53	<b>5. Povećanje ostalih tehničkih rezervi - neto</b>	<b>247</b>		<b>0</b>	<b>0</b>
604 deo, 631, 638	<b>6. Smanjenje ostalih tehničkih rezervi - neto</b>	<b>248</b>		<b>1.697</b>	<b>1.183</b>
518,53	<b>7. Rashodi za bonuse i popuste</b>	<b>249</b>		<b>0</b>	<b>0</b>
53 deo, 54 deo, 55 deo, 56 deo	<b>8. Rashodi po osnovu deponovanja i ulaganja (investiranja) sredstava tehničkih rezervi</b>	<b>250</b>		<b>97.019</b>	<b>38.345</b>
50 deo, 51 deo, 52 deo	<b>9. Ostali poslovni rashodi</b>	<b>251</b>		<b>0</b>	<b>0</b>
	<b>III. DOBIT - BRUTO POSLOVNI REZULTAT (201-219)</b>	<b>252</b>		<b>752.853</b>	<b>683.551</b>
	<b>IV. GUBITAK - BRUTO POSLOVNI REZULTAT (219-201)</b>	<b>253</b>		<b>0</b>	<b>0</b>
	<b>B. TROŠKOVI SPROVOĐENJA OSIGURANJA (255+260+265-266)</b>	<b>254</b>		<b>613.772</b>	<b>575.501</b>
	<b>1. Troškovi pribave (256+257-258+259)</b>	<b>255</b>		<b>505.624</b>	<b>491.279</b>
542 deo	1.1. Provizije	256		56.530	57.018
53 deo, 54 deo, 55 deo	1.2. Ostali troškovi pribave	257		431.542	410.620
274	1.3. Promena razgraničenih troškova pribave - povećanje	258		0	0
274	1.4. Promena razgraničenih troškova pribave - smanjenje	259		17.551	23.641
	<b>2. Troškovi uprave (261+262+263+264)</b>	<b>260</b>		<b>108.148</b>	<b>84.222</b>
530	2.1. Amortizacija	261		1.465	1.563
54 deo	2.2. Troškovi materijala, energije, usluga i nematerijalni troškovi	262		39.138	22.939
55 deo	2.3. Troškovi zarada, naknada zarada i ostali lični troškovi	263		67.413	58.903

Grupa računa	Pozicija	AOP	Napomena broj	Iznos	
				Tekuća godina	Prethodna godina
1	2	3	4	5	6
53 deo, 54 deo, 55 deo	2.4. Ostali troškovi uprave	264		132	817
53 deo, 54 deo, 55 deo	3. Ostali troškovi sprovođenja osiguranja	265		0	0
605,65	4. Provizija od reosiguranja i retrocesija	266		0	0
	<b>I. POSLOVNA DOBIT - NETO POSLOVNI REZULTAT (252-254)</b>	<b>267</b>		<b>139.081</b>	<b>108.050</b>
	<b>II. POSLOVNI GUBITAK - NETO POSLOVNI REZULTAT (254-252+253)</b>	<b>268</b>		<b>0</b>	<b>0</b>
66 deo	III. FINANSIJSKI PRIHODI, OSIM FINANSIJSKIH PRIHODA PO OSNOVU SREDSTAVA TEHNIČKIH REZERVI	269		8.809	5.740
56 deo	IV. FINANSIJSKI RASHODI, OSIM FINANSIJSKIH RASHODA PO OSNOVU SREDSTAVA TEHNIČKIH REZERVI	270		12.315	25.103
67,68	V. PRIHODI OD USKLAĐIVANJA VREDNOSTI IMOVINE I OSTALI PRIHODI	271		100.624	61.189
57,58	VI. RASHODI PO OSNOVU OBEZVREĐENJA IMOVINE I OSTALI RASHODI	272		148.046	76.373
	<b>VII. DOBITAK IZ REDOVNOG POSLOVANJA PRE OPOREZIVANJA (267+269+271-268-270-272)</b>	<b>273</b>		<b>88.153</b>	<b>73.503</b>
	<b>VIII. GUBITAK IZ REDOVNOG POSLOVANJA PRE OPOREZIVANJA (268+270+272-267-269-271)</b>	<b>274</b>		<b>0</b>	<b>0</b>
69 - 59	<b>IX. NETO DOBITAK POSLOVANJA KOJE SE OBUSTAVLJA</b>	<b>275</b>		<b>0</b>	<b>0</b>
59 - 69	<b>X. NETO GUBITAK POSLOVANJA KOJE SE OBUSTAVLJA</b>	<b>276</b>		<b>0</b>	<b>0</b>
	<b>V. DOBITAK PRE OPOREZIVANJA (273+275-274-276)</b>	<b>277</b>		<b>88.153</b>	<b>73.503</b>
	<b>G. GUBITAK PRE OPOREZIVANJA (274+276-273-275)</b>	<b>278</b>		<b>0</b>	<b>0</b>
	<b>D. POREZ NA DOBITAK</b>	<b>279</b>		<b>0</b>	<b>0</b>
721	1. Porez na dobitak	280		10.622	11.022
342	2. Dobitak po osnovu kreiranja odloženih poreskih sredstava i smanjenja odloženih poreskih obaveza	281		0	0
352	3. Gubitak po osnovu smanjenja odloženih poreskih sredstava iz prethodnih godina i kreiranja odloženih poreskih obaveza	282		1.850	1.851
	<b>Đ. NETO DOBITAK (277-278-280+281-282)</b>	<b>283</b>		<b>75.681</b>	<b>60.630</b>
	<b>E. NETO GUBITAK (278-277+280-281+282)</b>	<b>284</b>		<b>0</b>	<b>0</b>
	<b>Ž. NETO DOBITAK KOJI PRIPADA MANJINSKIM ULAGAČIMA</b>	<b>285</b>		<b>0</b>	<b>0</b>
	<b>Z. NETO DOBITAK KOJI PRIPADA VLASNICIMA MATIČNOG PRAVNOG LICA</b>	<b>286</b>		<b>0</b>	<b>0</b>
	<b>I. ZARADA PO AKCIJI</b>	<b>287</b>		<b>0</b>	<b>0</b>
	1. Osnovna zarada po akciji (u dinarima bez para)	288		0	0
	2. Umanjena (razvodnjena) zarada po akciji (u dinarima bez para)	289		0	0

### Bilans stanja za period 01.01.-31.12.2011. godine

Grupa računa	Pozicija	AOP	Napomena broj	Iznos	
				Tekuća godina	Prethodna godina
1	2	3	4	5	
	<b>A K T I V A A. STALNA IMOVINA - ULAGANJA (002+003+004+005+009)</b>	<b>001</b>		<b>642.454</b>	<b>737.079</b>
0	I. NEUPLAĆENI UPISANI KAPITAL	002		0	0
01, osim 012	II. NEMATERIJALNA ULAGANJA (IMOVINA)	003		30.125	16.989
12	III. GUDVIL (GOODWILL)	004		0	0
2	IV. NEKRETNINE, POSTROJENJA, OPREMA I BIOLOŠKA SREDSTVA (006+007+008)	005		458.893	431.477
020, 022, 023, 026, 027 deo, 028 deo i 029	1. Nekretnine, postrojenja i oprema koji služe za obavljanje delatnosti	006		294.776	303.432
021, 027 deo, 028 deo	2. Biološka sredstva	007		0	0
024, 027 deo, 028 deo	3. Investicione nekretnine	008		164.117	128.045
3	V. DUGOROČNI FINANSIJSKI PLASMANI (010+014)	009		153.436	288.613
	1. Učešća u kapitalu (011+012+013)	010		19.187	35.453
030, 039 deo	a) zavisnih pravnih lica	011		0	0

Grupa računa	Pozicija	AOP	Napomena broj	Iznos	
				Tekuća godina	Prethodna godina
1	2	3	4	5	
031, 039 deo	b) ostalih povezanih (pridruženih) pravnih lica	012		0	0
032, 039 deo	v) ostalih pravnih lica	013		19.187	35.453
	2. Ostali dugoročni finansijski plasmani (015+016+017)	014		134.249	253.160
033 deo,039deo	a) u povezana pravna lica - matična i zavisna	015		0	0
033 deo,039deo	b) u ostala povezana pravna lica	016		0	0
od 034 do 038, osim 037 i 039deo	v) ostali dugoročni finansijski plasmani	017		134.249	253.160
	<b>B. OBRTNA IMOVINA - POTRAŽIVANJA (019+020+021+034)</b>	018		1.867.719	1.747.941
10, 13, 15	<b>I. ZALIHE</b>	019		38.470	4.101
14	<b>II. STALNA SREDSTVA NAMENJENA PRODAJI I SREDSTVA POSLOVANJA KOJE SE OBUSTAVLJA</b>	020		0	0
	<b>III. KRATKOROČNA POTRAŽIVANJA, PLASMANI I GOTOVINA (022+023+024+028+029+030+031+032+033)</b>	021		1.829.249	1.743.840
20, 21 i 22,osim 223	1. Potraživanja	022		145.104	184.458
223	2. Potraživanja za više plaćen porez na dobitak	023		1.965	8.955
	3. Kratkoročni finansijski plasmani (025+026+027)	024		495.311	965.862
230, 239 deo	a) u povezana pravna lica - matična i zavisna	025		0	0
231, 239 deo	b) u ostala povezana pravna lica	026		0	0
od 232 do 238, osim 237, 239 deo	v) ostali kratkoročni finansijski plasmani	027		495.311	965.862
24	4. Gotovinski ekvivalenti i gotovina	028		1.002.146	353.995
26	5. Porez na dodatu vrednost	029		0	0
27, osim 274, 275, 276 i 278	6. Aktivna vremenska razgraničenja	030		5.801	15.192
274	7. Unapred plaćeni troškovi pribave osiguranja	031		156.313	173.865
275	8. Prenosna premija osiguranja i saosiguranja koja pada na teret saosiguravača i reosiguravača	032		0	0
276	9. Rezervisane štete osiguranja i saosiguranja koje padaju na teret saosiguravača i reosiguravača	033		23.065	41.513
278	<b>IV. ODLOŽENA PORESKA SREDSTVA</b>	034		0	0
	<b>V. POSLOVNA IMOVINA (001 + 018)</b>	035		2.510.630	2.485.020
29	<b>G. GUBITAK IZNAD VISINE KAPITALA</b>	036		0	0
	<b>D. UKUPNA AKTIVA (035 + 036)</b>	037		2.510.630	2.485.020
88	<b>Đ. VANBILANSNA AKTIVA</b>	038		0	0
	<b>P A S I V A A. KAPITAL I REZERVE (102+107+108+109+110-111+112-115-116)</b>	101		661.239	608.149
	<b>I. OSNOVNI I OSTALI KAPITAL (103 + 104 + 105 + 106)</b>	102		447.714	447.714
300	1. Akcijski kapital	103		447.714	447.714
303 i 304	2. Državni i društveni kapital	104		0	0
306 i 307	3. Ulozi društva za uzajamno osiguranje	105		0	0
301 i 309	4. Udeli i ostali kapital	106		0	0
31	<b>II. NEUPLAĆENI UPISANI KAPITAL</b>	107		0	0
32	<b>III. REZERVE</b>	108		685	685
330 i 331	<b>IV. REVALORIZACIONE REZERVE</b>	109		90.558	90.558
332	<b>V. NEREALIZOVANI DOBICI PO OSNOVU HOV RASPOLOŽIVIH ZA PRODAJU</b>	110		0	0
333	<b>VI. NEREALIZOVANI GUBICI PO OSNOVU HOV RASPOLOŽIVIH ZA PRODAJU</b>	111		60.703	47.495
34	<b>V. NERASPOREĐENA DOBIT (113+114)</b>	112		182.985	116.687
340	1. Neraspoređena dobit ranijih godina	113		107.304	56.057
341 i 342	2. Neraspoređena dobit tekuće godine	114		75.681	60.630
35	<b>VI. GUBITAK DO VISINE KAPITALA</b>	115		0	0
037 i 237	<b>VII. OTKUPLJENE SOPSTVENE AKCIJE</b>	116		0	0
	<b>B. REZERVISANJA I OBAVEZE (118+124+128+137+147)</b>	117		1.848.934	1.876.871
	<b>I. DUGOROČNA REZERVISANJA (119+120+121+122+123)</b>	118		160.467	119.623
400	1. Matematička rezerva životnih osiguranja	119		0	0
401	2. Rezervisanja za učešće u dobiti	120		0	0
402	3. Rezervisanja za izravnjanje rizika	121		138.993	93.893
405	4. Rezervisanja za bonuse i popuste	122		0	0
403, 404, 406 i 409	5. Druga dugoročna rezervisanja	123		21.474	25.730

Grupa računa	Pozicija	AOP	Napomena broj	Iznos	
				Tekuća godina	Prethodna godina
1	2	3	4	5	
	II. DUGOROČNE OBAVEZE (125 + 126 + 127)	124		20.156	36.678
411	a) prema matičnim i zavisnim pravnim licima	125		0	0
412	b) prema ostalim povezanim pravnim licima	126		0	0
410 i od 413 do 419	v) ostale dugoročne obaveze	127		20.156	36.678
	III. KRATKOROČNE OBAVEZE (129+133+134+135+136)	128		62.807	54.883
	1. Kratkoročne finansijske obaveze (130 + 131 + 132)	129		15.810	20.711
420	a) prema matičnim i zavisnim pravnim licima	130		0	0
421	b) prema ostalim povezanim pravnim licima	131		0	0
od 422 do 429 osim 427	v) ostale kratkoročne finansijske obaveze	132		15.810	20.711
427	2. Obaveze po osnovu stalnih sredstava namenjenih prodaji i sredstava poslovanja koje se obustavlja	133		0	0
43	3. Obaveze po osnovu šteta i ugovorenih iznosa	134		20	13
44, 45, 46, 47, osim 474	4. Obaveze za premiju, zarade i druge obaveze	135		46.977	34.159
474	5. Obaveze za porez iz rezultata	136		0	0
	IV. PASIVNA VREMENSKA RAZGRANIČENJA (138+142+146)	137		1.588.830	1.650.847
	1. Prenosne premije (139 + 140 + 141)	138		741.427	807.829
490	a) životnih osiguranja	139		0	0
491	b) neživotnih osiguranja	140		741.427	807.829
492	v) saosiguranja, reosiguranja i retrocesija	141		0	0
	2. Rezervisane štete (143 + 144 + 145)	142		811.876	800.730
493	a) životnih osiguranja	143		0	0
494	b) neživotnih osiguranja	144		811.876	800.730
495	v) udeli u štetama saosiguranja, reosiguranja i retrocesija	145		0	0
od 496 do 499, osim 497	3. Druga pasivna vremenska razgraničenja	146		35.969	42.288
497	V. ODLOŽENE PORESKE OBAVEZE	147		16.689	14.840
	V. UKUPNA PASIVA (101 + 117)	148		2.510.630	2.485.020
89	G. VANBILANSNA PASIVA	149		0	0

**Pregled prihoda i rashoda u obavljanju poslova osiguranja od autoodgovornosti koji Društvo sastavlja u skladu sa zakonom kojim se uređuje obavezno osiguranje u saobraćaju**

u hiljadama RSD

Grupa računa račun	POZICIJA	AOP	IZNOS	
			Tekuća godina	Prethodna godina
1	2	3	4	5
	<b>A. POSLOVNI PRIHODI I RASHODI</b>			
	<b>I. POSLOVNI (FUNKCIONALNI) PRIHODI (202+209-215+216+217+218)</b>	201	<b>1.281.785</b>	<b>1.279.592</b>
	<b>1. Prihodi od premija osiguranja i saosiguranja (203+204-205-206-207+208)</b>	202	<b>1.067.681</b>	<b>1.091.834</b>
600, 601, 602 deo	1.1. Obračunata premija životnih osiguranja i saosiguranja	203	0	0
610, 611, 612, 613, 619	1.2. Obračunata premija neživotnih osiguranja i saosiguranja	204	1.058.018	1.090.191
512 deo, 523 deo	1.3. Premija prenetu u saosiguranje - pasivna	205	0	
512 deo, 523 deo	1.4. Premija prenetu u reosiguranje	206	11.901	13.968
60 deo, 61 deo	1.5. Povećanje prenosnih premija osiguranja i saosiguranja	207	0	
60 deo, 61 deo	1.6. Smanjenje prenosnih premija osiguranja i saosiguranja	208	21.564	15.611
	<b>2. Prihodi od premija reosiguranja i retrocesije (210-211-212-213+214)</b>	209	<b>0</b>	<b>0</b>
602 deo, 614, 615	2.1. Obračunata premija reosiguranja i retrocesija	210		
514, 525	2.2. Provizije iz poslova reosiguranja i retrocesija	211		
512 deo, 523 deo	2.3. Premija prenetu retrocesijom reosiguranja i retrocesija	212		
60 deo, 61 deo	2.4. Povećanje prenosnih premija reosiguranja i retrocesija	213		
60 deo, 61 deo	2.5. Smanjenje prenosnih premija reosiguranja i retrocesija	214		
61 deo, 61 deo	<b>3. Povećanje prenosnih premija osiguranja, saosiguranja, reosiguranja i retrocesija za neistekle rizike</b>	215		
606, 650, 654, 659 deo	<b>4. Prihodi od poslova neposredno povezanih s poslovima osiguranja</b>	216	<b>11</b>	<b>147</b>
608 deo, 653 deo, 655 deo, 66 deo	<b>5. Prihodi od deponovanja i ulaganja (investiranja) sredstava tehničkih rezervi osiguranja, reosiguranja i retrocesija</b>	217	<b>157.292</b>	<b>140.429</b>
608 deo, 609, 639, 64 653 deo, 655 deo, 659 deo	<b>6. Ostali poslovni prihodi</b>	218	<b>56.801</b>	<b>47.182</b>
	<b>II. POSLOVNI (FUNKCIONALNI) RASHODI (220+228+236-237-246+247-248+249+250+251)</b>	219	<b>664.953</b>	<b>713.406</b>

Grupa računa račun	POZICIJA	AOP	IZNOS	
			Tekuća godina	Prethodna godina
1	2	3	4	5
	<b>1. Rashodi za dugoročna rezer. i funk. doprinose (221+222+223+224+225+226+227)</b>	220	<b>93.799</b>	<b>68.483</b>
500	1.1. Matematička rezerva životnih osiguranja, osim dobr. penz. osig.	221		
501	1.2. Matematička rezerva dobrovoljnog penzijskog osiguranja	222		
502	1.3. Doprinos za preventivu	223	20.737	22.179
503	1.4. Vatrogasni doprinos	224		
504	1.5. Doprinos Garantnom fondu	225	54.168	46.304
505	1.6. Rezervisanje za izravnjanje rizika	226	18.894	
509	1.7. Ostali rashodi za dugoročna rezer. i funk. doprinose	227		
	<b>2. Rashodi naknada šteta i ugovorenih iznosa (229+230+231+232+233-234-235)</b>	228	<b>486.640</b>	<b>466.343</b>
510, 511	2.1. Likvidirane štete i ugovoreni iznosi životnih osiguranja	229		
520, 521, 522	2.2. Likvidirane štete neživotnih osiguranja	230	412.130	397.900
513 deo, 524 deo	2.3. Likvidirane štete - udeli u štetama saosiguranja	231		
513 deo, 524 deo	2.4. Likvidirane štete - udeli u štetama reosiguranja i retrocesija	232		
53 deo, 54 deo i 55 deo	2.5. Rashodi izv. Proc., likv. i isplate nak. šteta i ug. iznosa	233	74.510	69.616
603 deo, 620, 621, 629 deo	2.6. Prihodi od učešća saosiguranja u naknadi šteta	234		
603 deo, 622, 623, 624, 625, 629 deo	2.7. Prihodi od učešća reosiguranja i retrocesija u naknadi šteta	235		1.173
	<b>3. Rezervisane štete - povećanje (238-239+240-241+242-243+244-245)&gt;0</b>	236	<b>34.076</b>	<b>167.765</b>
	<b>3. Rezervisane štete - smanjenje (238-239+240-241+242-243+244-245)&lt;0</b>	237	<b>0</b>	<b>0</b>
515	3.1. Rezervisane štete životnih osiguranja	238		
604 deo	3.2. Rezervisane štete životnih osiguranja	239		
526	3.3. Rezervisane štete neživotnih osiguranja	240	94.670	210.669
630	3.4. Rezervisane štete neživotnih osiguranja	241	78.887	5.400
516, 527	3.5. Rezervisane štete saosiguranja, reosiguranja i retrocesija	242	18.293	0
604 deo, 632	3.6. Rezervisane štete saosiguranja, reosiguranja i retrocesija	243	0	37.504
513 deo	3.7. Povećanje rez. šteta - udela saos., reos. i retroc. u štetama	244		
637, 635, 637	3.8. Smanjenje rezervisanih šteta - udela reos., odnosno retroc. u štetama	245		
607, 652	<b>4. Regres - prihodi po osnovu regresa</b>	246	<b>13.098</b>	<b>7.655</b>
517, 529	<b>5. Povećanje ostalih tehničkih rezervi</b>	247		



Grupa računa račun	POZICIJA	AOP	IZNOS	
			Tekuća godina	Prethodna godina
1	2	3	4	5
604 deo, 631, 638	<b>6. Smanjenje ostalih tehničkih rezervi</b>	248	1.250	854
518, 528	<b>7. Rashodi za bonuse i popuste</b>	249		
53 deo, 54 deo, 55 deo, 56 deo	<b>8. Rashodi po osnovu deponovanja i ulaganja (investiranja) sredstava tehničkih rezervi</b>	250	64.786	19.324
50 deo, 51 deo, 52 deo	<b>9. Ostali poslovni rashodi</b>	251		
	<b>III. DOBIT - BRUTO POSLOVNI REZULTAT (201-219)</b>	252	616.832	566.186
	<b>IV. GUBITAK - BRUTO POSLOVNI REZULTAT (219-201)</b>	253	0	0
	<b>B. TROŠKOVI SPROVOĐENJA OSIGURANJA (255+260+265-266)</b>	254	197.838	230.866
	<b>1. Troškovi pribave (256+257-258+259)</b>	255	165.393	205.599
542 deo	1.1. Provizije	256	35.522	41.661
53 deo, 54 deo, 55 deo	1.2. Ostali troškovi pribave	257	123.373	140.297
274	1.3. Promena razgraničenih troškova pribave - povećanje	258		
274	1.4. Promena razgraničenih troškova pribave - smanjenje	259	6.498	23.641
	<b>2. Troškovi uprave (261+262+263+264)</b>	260	32.445	25.267
530	2.1. Amortizacija	261	440	469
54 deo	2.2. Troškovi materijalne energije, usluga i nematerijalni troškovi	262	11.741	6.882
55 deo	2.3. Troškovi zarada, naknada zarada i ostali lični troškovi	263	20.224	17.671
53 deo, 54 deo, 55 deo	2.4. Ostali troškovi uprave	264	40	245
53 deo, 54 deo, 55 deo	<b>3. Ostali troškovi sprovođenja osiguranja</b>	265		
605, 651	<b>4. Provizija od reosiguranja i retrocesija</b>	266		
	<b>I. POSLOVNA DOBIT - NETO POSLOVNI REZULTAT (252-254)</b>	267	418.994	335.320
	<b>II POSLOVNI GUBITAK - NETO POSLOVNI REZULTAT (254-252+253)</b>	268	0	0
66 deo	<b>III. FINANSIJSKI PRIHODI, OSIM FINANSIJSKIH PRIHODA PO OSNOVU SREDSTAVA TEHNIČKIH REZERVI</b>	269	6.489	4.144
56 deo	<b>IV. FINANSIJSKI RASHODI, OSIM FINANSIJSKIH RASHODA PO OSNOVU SREDSTAVA TEHNIČKIH REZERVI</b>	270	9.071	18.122

Grupa računa račun	POZICIJA	AOP	IZNOS	
			Tekuća godina	Prethodna godina
1	2	3	4	5
67, 68	V. PRIHODI OD USKLAĐIVANJA VREDNOSTI IMOVINE I OSTALI PRIHODI	271	74.567	39.960
57, 58	VI. RASHODI PO OSNOVU OBEZVREĐENJA IMOVINE I OSTALI RASHODI	272	79.354	38.994
	VII. DOBIT IZ REDOVNOG POSLOVANJA (267+269+271-268-270-272)	273	411.625	322.308
	VIII. GUBITAK IZ REDOVNOG POSLOVANJA (268+270+272-267-269-271)	274	0	0
69 - 59	IX. NETO DOBITAK POSLOVANJA KOJE SE OBUSTAVLJA	275		
59 - 69	X. NETO GUBITAK POSLOVANJA KOJE SE OBUSTAVLJA	276		
	C. DOBITAK PRE OPOREZIVANJA (273+275-274-276)	277	411.625	322.308
	D. GUBITAK PRE OPOREZIVANJA (274+276-273-275)	278	0	0
	E. POREZ NA DOBITAK	279		
	1. Porez na dobitak	280	10.622	11.022
	2. Dobitak po osnovu kreiranja odloženih poreskih sredstava i smanjenja odloženih poreskih obaveza	281		
	3. Gubitak po osnovu smanjenja odloženih poreskih sredstava iz prethodnih godina i kreiranja odloženih poreskih obaveza	282	555	1.851
	F. NETO DOBITAK (277-278-280+281-282)	283	400.448	309.435
	G. NETO GUBITAK (278-277+280-281+282)	284	0	0
	H. NETO DOBITAK KOJI PRIPADA MANJINSKIM ULAGAČIMA	285		
	I. NETO DOBITAK KOJI PRIPADA VLASNICIMA MATIČNOG PRAVNOG LICA	286		
	J. ZARADA PO AKCIJI	287		
	1. Osnovna zarada po akciji	288		
	2. Umanjena (razvodnjena) zarada po akciji	289		

Ostvareni prihodi premije od autoodgovornosti za 2011. godinu iznose 1.079.581.979,07 dinara, koja je raščlanjena prema propisanoj strukturi i to:

Period	Premija	Preventiva	Tehnička premija	Režijski dodatak
01.01.-31.12.2011.	1.079.581.979,07	21.410.348,70	844.196.191,98	213.975.438,39

Troškovi sprovođenja osiguranja od autoodgovornosti iznose 197.838 (u hiljadama dinara), za grupu računa 53 – troškovi amortizacije i rezervisanja, 54 – troškovi materijala, energije,

usluga i nematerijalni troškovi i 55 – troškovi zarada, naknada zarada i ostali lični rashodi. Od čega se na troškove uprave odnosi 32.445 (u hiljadama dinara), a na troškove pribave odnosi se 165.393 (u hiljadama dinara) od čega troškovi provizije od autoodgovornosti iznose 35.522 (u hiljadama dinara) što procenat u njenoj bruto premiji iznosi  $(35.522/1.079.582)*100=3,29\%$

Troškovi sprovođenja osiguranja evidentirani su i raspoređeni na osnovu Odluke Upravnog Odbora Društva broj 19517 od 26.08.2010.godine, a raspoređivanje troškova sprovođenja osiguranja po mestima nastanka troškova za 2010. godinu urađeno je u skladu sa Odlukom koju je doneo Direktor Društva.

Direktor Društva dana 07.09.2010. godine, doneo je Odluku o raspoređivanju troškova sprovođenja osiguranja na mestima nastanka i nosiocima troškova.

Ključevi za raspodelu troškova sprovođenja osiguranja koji se ne mogu direktno po mestima nastanka troškova u skladu sa navedenom Odlukom Direktora Društva utvrđeni su na sledeći način:

- 80% pribava,
- 11,5% troškovi izviđaja, procene, rešavanja i isplate naknada šteta i ugovorenih iznosa,
- 6,5% uprava,
- 2% deponovanje ulaganje sredstava.

Ključevi za raspodelu troškova sprovođenja osiguranja koji se ne mogu direktno rasporediti po nosiocima troškova u skladu sa Odlukom Direktora Društva utvrđeni su na sledeći način:

- 30% osiguranje od odgovornosti – autoodgovornosti,
- 30% osiguranje motornih vozila kasko,
- 20% zdravstveno osiguranje,
- 18% osiguranje od nezgode,
- 2% osiguranje plovnih objekata.

Troškovi sprovođenja osiguranja od autoodgovornosti potpuno su pokriveni iz režijskog dodatka.

1. Bruto premija osiguranja od autoodgovornosti 2011	1.079.581.979,07
2. Troškovi sprovođenja AO	197.836.683,22
3. $(2/1)*100$	18,3253%

## Zaključak

Društvo je u 2011. godini ostvarilo neto dobit u iznosu od 75.681.570,59 dinara.

Društvo je tokom cele godine bilo likvidno i sve obaveze izmirivane su u roku.

Postignuta je visoka ažurnost u rešavanju podnetih odštetnih zahteva.

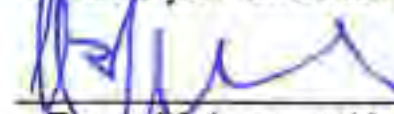
Broj zaključenih ugovora osiguranja auto kasko, je nešto povećan u odnosu na prethodnu godinu, odnosno za 3,17%, a broj zaključenih ugovora osiguranja od autoodgovornosti zbog upotrebe motornih vozila je smanjen u odnosu na prethodnu godinu za 1,07%.

U skladu sa izmenama MRS 39 i MSFI 7, počev od 1.7.2008. godine omogućeno je da se finansijska sredstva koja su bila klasifikovana u kategoriju sredstva koja se procenjuju po fer vrednosti i za koja su odstupanja po fer vrednosti na dan procene iskazuju kao prihodi i rashodi u bilansu uspeha, reklasifikovati (prevesti) u neku drugu kategoriju finasijskih sredstava – HOV kojima se trguje prevode se u HOV raspoložive za prodaju. Ovim prevođenjem omogućeno je da se odstupanje od fer vrednosti iskazuju kroz bilans stanja tj. preko revalorizacionih rezervi, a ne kroz bilans uspeha, što u poslovnim knjigama Društva na dan 31.12.2011. godine iznosi 60.702.781,00 dinara.

Svojim dopisom od 4.3.2009. godine NBS je svim Društvima za osiguranje skrenula pažnju na neophodnost dodatnog opreza kod ostvarene neraspoređene dobiti iz tekuće i prethodnih godina ukoliko su u poslovnim knjigama Društva iskazani nerealizovani gubici na kontu 333.

Ovo znači da Društva za osiguranje mogu raspolagati samo delom dobitka koji prevazilazi visinu iskazanih nerealizovanih gubitaka (60.702.781,00 Dinara). Deo dobitka koji je jednak vrednosti iskazanoj na kontu 333 - nerealizovani gubici ne treba raspoređivati, već zadržati u obliku neraspoređene dobiti do momenta realizacije nerealizovanih gubitaka.

Finansijski direktor



Pavo Vuksanović

Zakonski zastupnik



U Beogradu, februara 2012. godine

Na osnovu člana 16., tačka 4 Statuta Akcionarskog društva za osiguranje „AMS Osiguranje“ a.d.o. Beograd, u vezi sa članovima 270. do 272., i . 304 do 308. Zakona o privrednim društvima, Skupština „AMS osiguranje“ a.d.o. Beograd, na svojoj sednici održanoj dana 27.04.2012. godine donela je

ODLUKU  
O RASPODELI DOBITI  
„AMS Osiguranje“ a.d.o. Beograd

Neraspoređena dobit Društva iznosi 182.985.172,84 RSD od čega neraspoređena dobit iz ranijih godina iznosi 107.303.602,25 RSD i neraspoređena dobit za 2011. godinu u iznosu od 75.681.570,59 RSD, i raspoređuje se na sledeći način:

1. Isplata dividende vlasnicima preferencijalnih akcija za 2011. godinu u iznosu od 10.530.000,00 RSD, a prema Odluci o distribuciji javnom ponudom preferencijalnih akcija XV emisije radi povećanja osnovnog kapitala od 22.11.2006. godine.
2. Za povećanje osnovnog kapitala Društva u iznosu od 104.052.050,00 RSD i to:
  - a. Za povećanje nominalne vrednosti običnih akcija u iznosu od 78.952.050,00 RSD
  - b. Za povećanje nominalne vrednosti preferencijalnih akcija u iznosu od 25.100.000,00 RSD

Nakon povećanja osnovnog kapitala Društva nominalna vrednost jedne obične i jedne preferencijalne akcije iznosiće 1.331,00 RSD.

Kao dan dividende u smislu ove Odluke utvrđuje se dan akcionara 17.04.2012.

Dobit u iznosu od 68.403.122,84 RSD ostaje neraspoređena.

Zadužuju se stručne službe Društva za sprovođenje ove odluke.

Predsedavajući  
Skupštine akcionara

  
Aleksandar Nikacević





AMS OSIGURANJE A.D.O.

Бр. 01-523

27. 04.

2012 год.

Na osnovu odredaba Zakona o računovodstvu, člana 133. stav 2. Zakona o osiguranju ("Službeni glasnik RS", br. 55/2004, 70/2004-ispr, 61/2005, 61/2005-dr.zakon, 85/2005-dr. zakon i 101/2007), člana 16 Statuta Akcionarskog društva za osiguranje "AMS Osiguranje", Beograd – u daljem tekstu: Društvo, Skupština društva na 28. sednici održanoj dana, 27. aprila 2012. godine, donosi

## ODLUKU O USVAJANJU FINANSIJSKIH IZVEŠTAJA I GODIŠNJEG IZVEŠTAJA O POSLOVANJU ZA 2011. GODINU

- I. Usvaja se finansijski rezultat poslovanja po godišnjem računu za period januar – decembar 2011. godine, i to:

### BILANS STANJA

iznosi su 000 dinara

#### AKTIVA

1. Neplaćeni upisani kapital	-
2. Nematerijalna ulaganja	30.125
3. Nekretnine, postrojenja, oprema i biološka sredstva	458.893
4. Dugoročni finansijski plasmani	153.436
5. Zalihe	38.470
6. Kratkoročna potraživanja, plasmani	642.381
7. Gotovinski ekvivalenti i gotovina	1.002.146
8. Aktivna vremenska razgraničenja	185.179
9. Odložena poreska sredstva	-

#### UKUPNA AKTIVA

**2.510.630**

#### PASIVA

1. Neplaćeni upisani kapital	-
2. Akcijski kapital	447.714
3. Rezerve iz dobitka	685
4. Revalorizacione rezerve	90.558
5. Nerealizovani gubici po osnovu HOV raspoloživih za prodaju	60.703
6. Neraspoređena dobit	182.985
7. Gubitak do visine kapitala	-
8. Kapital	661.239
9. Dugoročna rezervisanja	160.467
10. Dugoročne obaveze	20.156
11. Kratkoročne obaveze	62.807
12. Pasivna vremenska razgraničenja	1.589.272
13. Odložene poreske obaveze	16.689

#### UKUPNA PASIVA

**2.510.630**

## BILANS USPEHA

1. Poslovni (funkcionalni) prihodi	1.761.652
2. Poslovni (funkcionalni) rashodi	1.008.799
3. Troškovi sprovedena osiguranja	613.772
a) dobitak poslovanja	139.081
4. Finansijski prihodi	8.809
5. Finansijski rashodi	12.315
b) finansijski gubitak	3.506
6. Prihodi od usklađivanja vrednosti imovine i ostali prihodi	100.624
7. Rashodi po osnovu obezvređivanja imovine i ostali rashodi	148.046
c) gubitak od usklađivanja vrednosti imovine i ostali prihodi	47.422
8. Dobitak pre oporezivanja (a + b - c)	88.153
9. Porez na dobitak	10.622
10. Gubitak po osnovu smanjenja odloženih poreskih sredstava i kreiranja odloženih poreskih obaveza	1.850
<b>Neto dobitak (8 – 9 – 10)</b>	<b>75.681</b>

Predsedavajući  
Skupštine akcionara

  
Aleksandar Nikačević



Период извештавања:

од

01/01/2011

до

31/12/2011

### Годишњи финансијски извештај за осигуравајућа друштва ГФИ-ОСИГ/РЕ

Пословно име: **АМС Осигурање а.д.о.**

Матични број (МБ): **17176471**

Поштански број и место: **11000**

**Београд**

Улица и број: **Рузвелтова 16**

Адреса е-поште: **pavo.vuksanovic@ams.co.rs**

Интернет адреса: **www.ams.rs**

Консолидовани/Појединачни: **Појединачни**

Усвојен (да/не): **Да**

Друштва субјекта консолидације:\*

Седиште:

МБ:

Особа за контакт: **Мандић Вучета**

(уноси се само име и презиме особе за контакт)

Телефон: **011/3084-991**

Факс: **011/3084-925**

Адреса е-поште: **vuceta.mandic@ams.co.rs**

Презиме и име: **Мандић Вучета**

(особа овлашћена за заступање)

\*Попуњава се у случају сачињавања консолидованог годишњег финансијског извештаја



на дан 31.12.2011.

## БИЛАНС СТАЊА

у хиљадама динара

Позиција 1	АОП 2	Износ	
		Текућа година 3	Претходна година 4
<b>АКТИВА</b>			
<b>A. СТАЛНА ИМОВИНА - УЛАГАЊА (002+003+004+005+009)</b>	<b>001</b>	642,454	737,079
I НЕУПЛАЋЕНИ УПИСАНИ КАПИТАЛ	002		
II НЕМАТЕРИЈАЛНА УЛАГАЊА (ИМОВИНА)	003	30,125	16,989
III ГУДВИЛ (GOODWILL)	004		
<b>IV НЕКРЕТНИНЕ, ПОСТРОЈЕЊА, ОПРЕМА И БИОЛОШКА СРЕДСТВА (006+007+008)</b>	<b>005</b>	458,893	431,477
1. Некретнине, постројења и опрема који служе за обављање делатности	006	294,776	303,432
2. Биолошка средства	007		
3. Инвестиционе некретнине	008	164,117	128,045
<b>V ДУГОРОЧНИ ФИНАНСИЈСКИ ПЛАСМАНИ (010+014)</b>	<b>009</b>	153,436	288,613
1. Учесћа у капиталу (011+012+013)	010	19,187	35,453
a) зависних правних лица	011		
b) осталих повезаних (придружених) правних лица	012		
e) осталих правних лица	013	19,187	35,453
2. Остали дугорочни финансијски пласмани (015+016+017)	014	134,249	253,160
a) у повезана правна лица - матична и зависна	015		
b) у остала повезана правна лица	016		
v) остали дугорочни финансијски пласмани	017	134,249	253,160
<b>Б. ОБРТНА ИМОВИНА - ПОТРАЖИВАЊА (019+020+021+034)</b>	<b>018</b>	1,866,177	1,747,941
I ЗАЛИХЕ	019	38,470	4,101
II СТАЛНА СРЕДСТВА НАМЕЊЕНА ПРОДАЈИ И СРЕДСТВА ПОСЛОВАЊА КОЈЕ СЕ ОБУСТАВЉА	020		
<b>III КРАТКОРОЧНА ПОТРАЖИВАЊА, ПЛАСМАНИ И ГОТОВИНА (022+023+024+028+029+030+031+032+033)</b>	<b>021</b>	1,829,707	1,743,840
1. Потраживања	022	145,106	184,458
2. Потраживања за више плаћен порез на добитак	023	1,965	8,955
3. Краткорочни финансијски пласмани (025+026+027)	024	495,311	965,862
a) у повезана правна лица - матична и зависна	025		
b) у остала повезана правна лица	026		
v) остали краткорочни финансијски пласмани	027	495,311	965,862
4. Готовински еквиваленти и готовина	028	1,002,146	353,995
5. Порез на додату вредност	029		
6. Активна временска разграничења	030	5,801	15,192
7. Унапред плаћени трошкови прибаве осигурања	031	156,313	173,865
8. Преносна премија осигурања и саосигурања која пада на терет саосигуравача и реосигуравача	032		
9. Резервисане штете осигурања и саосигурања која падају на терет саосигуравача и реосигуравача	033	23,085	41,513
IV ОДЛОЖЕНА ПОРЕСКА СРЕДСТВА	034		
<b>V ПОСЛОВНА ИМОВИНА (001+018)</b>	<b>035</b>	2,510,631	2,485,020
Г. ГУБИТАК ИЗНАД ВИСИНЕ КАПИТАЛА	036		
<b>Д. УКУПНА АКТИВА (035+036)</b>	<b>037</b>	2,510,631	2,485,020
Ђ. ВАНБИЛАНСНА АКТИВА	038		
<b>ПАСИВА</b>			
<b>A. КАПИТАЛ И РЕЗЕРВЕ (102+107+108+109+110+111+112-115-116)</b>	<b>101</b>	661,240	608,149
<b>I ОСНОВНИ И ОСТАЛИ КАПИТАЛ (103+104+105+106)</b>	<b>102</b>	447,714	447,714
1. Акцијски капитал	103	447,714	447,714
2. Државни и друштвени капитал	104		
3. Улози друштва за узајамно осигурање	105		
4. Удели и остали капитал	106		
II НЕУПЛАЋЕНИ УПИСАНИ КАПИТАЛ	107		
III РЕЗЕРВЕ	108	685	685
IV РЕВАЛОРИЗАЦИОНЕ РЕЗЕРВЕ	109	90,558	90,558
V НЕРЕАЛИЗОВАНИ ДОБИЦИ ПО ОСНОВУ ХОВ РАСПОЛОЖИВИХ ЗА ПРОДАЈУ	110		
VI НЕРЕАЛИЗОВАНИ ГУБИЦИ ПО ОСНОВУ ХОВ РАСПОЛОЖИВИХ ЗА ПРОДАЈУ	111	60,703	47,495
<b>VII НЕРАСПОРЕЂЕНА ДОБИТ (113+114)</b>	<b>112</b>	182,986	116,687
1. Нераспоређена добит ранијих година	113	107,304	56,057
2. Нераспоређена добит текуће године	114	75,682	60,630
VIII ГУБИТАК ДО ВИСИНЕ КАПИТАЛА	115		
IX ОТКОПЉЕНЕ СОПСТВЕНЕ АКЦИЈЕ	116		
<b>Б. РЕЗЕРВИСАЊА И ОБАВЕЗЕ (118+124+128+137+147)</b>	<b>117</b>	1,849,391	1,876,871
<b>I ДУГОРОЧНА РЕЗЕРВИСАЊА (119+120+121+122+123)</b>	<b>118</b>	160,467	119,623
1. Математичка резерва животних осигурања	119		
2. Резервисања за учешће у добити	120		
3. Резервисања за изравнање ризика	121	138,993	93,893
4. Резервисања за бонусе и поспусте	122		
5. Друга дугорочна резервисања	123	21,474	25,730
<b>II ДУГОРОЧНЕ ОБАВЕЗЕ (125+126+127)</b>	<b>124</b>	20,156	36,678
a) према матичним и зависним правним лицима	125		
b) према осталим повезаним правним лицима	126		
e) остале дугорочне обавезе	127	20,156	36,678
<b>III КРАТКОРОЧНЕ ОБАВЕЗЕ (129+133+134+135+136)</b>	<b>128</b>	62,807	54,883
1. Краткорочне финансијске обавезе (130+131+132)	129	15,810	20,711
a) према матичним и зависним правним лицима	130		
b) према осталим повезаним правним лицима	131		
v) остале краткорочне финансијске обавезе	132	15,810	20,711
2. Обавезе по основу средстава намењених продаји и средстава пословања које се обуставља	133		
3. Обавезе по основу штета и уговорених износа	134	20	13
4. Обавезе за премију, зараде и друге обавезе	135	46,977	34,159
5. Обавезе за порез из резултата	136		

<b>IV ПАСИВНА ВРЕМЕНСКА РАЗГРАНИЧЕЊА (138+142+146)</b>	<b>137</b>	<b>1,589,272</b>	<b>1,650,847</b>
<b>1. Преносне премије (139+140+141)</b>	<b>138</b>	<b>741,427</b>	<b>807,829</b>
а) животних осигурања	139		
б) неживотних осигурања	140	741,427	807,829
в) саосигурања, реосигурања и ретроцесија	141		
<b>2. Резервисане штете (143+144+145)</b>	<b>142</b>	<b>811,876</b>	<b>800,730</b>
а) животних осигурања	143		
б) неживотних осигурања	144	811,876	800,730
в) удели у штетама саосигурања, реосигурања и ретроцесија	145		
3. Друга пасивна временска разграничења	146	35,969	42,288
<b>V ОДЛОЖЕНЕ ПОРЕСКЕ ОБАВЕЗЕ</b>	<b>147</b>	<b>16,689</b>	<b>14,840</b>
<b>В. УКУПНА ПАСИВА (101+117)</b>	<b>148</b>	<b>2,510,631</b>	<b>2,485,020</b>
<b>Г. ВАНБИЛАНСНА ПАСИВА</b>	<b>149</b>		

## БИЛАНС УСПЕХА

од 01.01.2011. до 31.12.2011.

у хиљадама динара

Позиција	АОП	Износ	
		Текућа година	Претходна година
1	2	3	4
<b>А. ПОСЛОВНИ ПРИХОДИ И РАСХОДИ</b>			
<b>А. ПОСЛОВНИ (ФУНКЦИОНАЛНИ) ПРИХОДИ (202+209-215+216+217+218)</b>	<b>201</b>	1,761,651	1,768,859
<b>1. Приходи од премија осигурања и саосигурања (203+204-205-206-207+208)</b>	<b>202</b>	1,490,843	1,526,599
1.1. Обрачуната премија животних осигурања и саосигурања	203		
1.2. Обрачуната премија неживотних осигурања и саосигурања	204	1,436,342	1,510,103
1.3. Премија пренета у саосигурање - пасивна	205		
1.4. Премија пренета у реосигурање	206	11,801	13,968
1.5. Повећање преносних премија осигурања и саосигурања	207		
1.6. Смањење преносних премија осигурања и саосигурања	208	66,402	30,464
<b>2. Приходи од премија реосигурања и ретроцесије (210-211-212-213+214)</b>	<b>209</b>		
2.1. Обрачуната премија реосигурања и ретроцесија	210		
2.2. Провизије из послова реосигурања и ретроцесије	211		
2.3. Премија пренета ретроцесијом реосигурања и ретроцесија	212		
2.4. Повећање преносних премија реосигурања и ретроцесија	213		
2.5. Смањење преносних премија реосигурања и ретроцесија	214		
3. Повећање преносних премија осигурања, саосигурања, реосигурања и ретроцесија за неистекле ризике	215		
4. Приходи од послова непосредно повезаних с пословима осигурања	216	10	147
5. Приходи од депонирања и улагања (инвестирања) средстава техничких резерви осигурања, реосигурања и ретроцесија	217	213,538	194,527
6. Остали пословни приходи	218	57,260	47,586
<b>II ПОСЛОВНИ (ФУНКЦИОНАЛНИ) РАСХОДИ (220+228+236-237-246+247-248+249+250+251)</b>	<b>219</b>	1,008,798	1,085,308
<b>1. Расходи за дугорочна резервисања и функционалне доприносе (221+222+223+224+225+226+227)</b>	<b>220</b>	124,165	105,271
1.1. Математичка резерва животних осигурања, осим добровољног пензионског осигурања	221		
1.2. Математичка резерва добровољног пензионског осигурања	222		
1.3. Допринос за превентиву	223	24,898	27,896
1.4. Ватрогасни допринос	224	0	1,558
1.5. Допринос Гарантном фонду	225	54,168	46,304
1.6. Резервисања за изравнавање ризика	226	45,099	29,513
1.7. Остали расходи за дугорочна резервисања и функционалне доприносе	227		
<b>2. Расходи накнада штете и уговорених износа (229+230+231+232+233-234-235)</b>	<b>228</b>	785,088	788,203
2.1. Ликвидиране штете и уговорени износи животних осигурања	229		
2.2. Ликвидиране штете неживотних осигурања	230	664,974	671,842
2.3. Ликвидиране штете - удели у штетама саосигурања	231		
2.4. Ликвидиране штете - удели у штетама реосигурања и ретроцесија	232		
2.5. Расходи извијања, процене, ликвидације и исплата накнада штета и уговорених износа	233	120,114	117,534
2.6. Приходи од учешћа саосигурања у накнади штета	234		
2.7. Приходи од учешћа реосигурања и ретроцесија у накнади штета	235	0	1,173
<b>3. Резервисане штете - повећање (238-239+240-241+242-243+244-245)&gt;0</b>	<b>236</b>	29,439	176,129
<b>3. Резервисане штете - смањење (238-239+240-241+242-243+244-245)&lt;0</b>	<b>237</b>		
3.1. Резервисане штете животних осигурања	238		
3.2. Резервисане штете животних осигурања	239		
3.3. Резервисане штете неживотних осигурања	240	117,878	239,301
3.4. Резервисане штете неживотних осигурања	241	106,732	25,668
3.5. Резервисане штете саосигурања, реосигурања и ретроцесија	242	18,293	0
3.6. Резервисане штете саосигурања, реосигурања и ретроцесија	243	0	37,504
3.7. Повећање резервисаних штета - удела саосигуравача, реосигуравача и ретроцесионара у штетама	244		
3.8. Смањење резервисаних штета - удела саосигуравача, реосигуравача и ретроцесионара у штетама	245		
4. Регрес - приходи по основу регреса	246	25,216	21,457
5. Повећање осталих техничких резерви - нето	247		
6. Смањење осталих техничких резерви - нето	248	1,697	1,183
7. Расходи за бонусе и послуште	249		
8. Расходи по основу депонирања и улагања (инвестирања) средстава техничких резерви	250	97,019	38,345
9. Остали пословни расходи	251		
<b>III ДОБИТ - БРУТО ПОСЛОВНИ РЕЗУЛТАТ (201-219)</b>	<b>252</b>	752,853	683,551
<b>IV ГУБИТАК - БРУТО ПОСЛОВНИ РЕЗУЛТАТ (219-201)</b>	<b>253</b>		
<b>Б. ТРОШКОВИ СПРОВОЂЕЊА ОСИГУРАЊА (255+260+265-266)</b>	<b>254</b>	613,772	575,501
<b>1. Трошкови прибаве (256+257-258+259)</b>	<b>255</b>	505,624	491,279
1.1. Провизије	256	56,530	57,018
1.2. Остали трошкови прибаве	257	431,542	410,620
1.3. Промена разграничених трошкова прибаве - повећање	258		
1.4. Промена разграничених трошкова прибаве - смањење	259	17,552	23,641
<b>2. Трошкови управе (261+262+263+264)</b>	<b>260</b>	108,148	84,222
2.1. Амортизација	261	1,465	1,563
2.2. Трошкови материјала, енергије, услуга и нематеријални трошкови	262	39,138	22,939
2.3. Трошкови зарада, накнада зарада и остали лични трошкови	263	67,413	58,903
2.4. Остали трошкови управе	264	132	817
3. Остали трошкови спровођења осигурања	265		
4. Провизија од реосигурања и ретроцесија	266		
<b>I ПОСЛОВНА ДОБИТ - НЕТО ПОСЛОВНИ РЕЗУЛТАТ (252-254)</b>	<b>267</b>	139,081	108,050
<b>II ПОСЛОВНИ ГУБИТАК - НЕТО ПОСЛОВНИ РЕЗУЛТАТ (254-252+253)</b>	<b>268</b>		
<b>III ФИНАНСИЈСКИ ПРИХОДИ, ОСИМ ФИНАНСИЈСКИХ ПРИХОДА ПО ОСНОВУ СРЕДСТАВА ТЕХНИЧКИХ РЕЗЕРВИ</b>	<b>269</b>	8,809	5,740
<b>IV ФИНАНСИЈСКИ РАСХОДИ, ОСИМ ФИНАНСИЈСКИХ РАСХОДА ПО ОСНОВУ СРЕДСТАВА ТЕХНИЧКИХ РЕЗЕРВИ</b>	<b>270</b>	12,315	25,103
<b>V ПРИХОДИ ОД УСКЛАЂИВАЊА ВРЕДНОСТИ ИМОВИНЕ И ОСТАЛИ ПРИХОДИ</b>	<b>271</b>	100,624	61,189
<b>VI РАСХОДИ ПО ОСНОВУ ОБЕЗБРЕЂЕЊА ИМОВИНЕ И ОСТАЛИ РАСХОДИ</b>	<b>272</b>	148,046	76,373
<b>VII ДОБИТАК ИЗ РЕДОВНОГ ПОСЛОВАЊА ПРЕ ОПОРЕЗИВАЊА (267+269+271-268-270-272)</b>	<b>273</b>	88,153	73,503
<b>VIII ГУБИТАК ИЗ РЕДОВНОГ ПОСЛОВАЊА ПРЕ ОПОРЕЗИВАЊА (268+270+272-267-269-271)</b>	<b>274</b>		
<b>IX НЕТО ДОБИТАК ПОСЛОВАЊА КОЈЕ СЕ ОБУСТАВЉА</b>	<b>275</b>		
<b>X НЕТО ГУБИТАК ПОСЛОВАЊА КОЈЕ СЕ ОБУСТАВЉА</b>	<b>276</b>		
<b>Б. ДОБИТАК ПРЕ ОПОРЕЗИВАЊА (273+275-274-276)</b>	<b>277</b>	88,153	73,503
<b>Г. ГУБИТАК ПРЕ ОПОРЕЗИВАЊА (274+276-273-275)</b>	<b>278</b>		
<b>Д. ПОРЕЗ НА ДОБИТАК</b>	<b>279</b>		
1. Порез на добитак	280	10,622	11,022
2. Добитак по основу креирања одложених пореских средстава и смањења одложених пореских обавеза	281		
3. Губитак по основу смањења одложених пореских средстава из претходних година и креирања одложених пореских обавеза	282	1,850	1,851
<b>Ђ. НЕТО ДОБИТАК (277-278-280+281-282)</b>	<b>283</b>	75,681	60,630
<b>Е. НЕТО ГУБИТАК (278-277+280-281+282)</b>	<b>284</b>		
<b>Ж. НЕТО ДОБИТАК КОЈИ ПРИПАДА МАЊИНСКИМ УЛАГАЧИМА</b>	<b>285</b>		
3. НЕТО ДОБИТАК КОЈИ ПРИПАДА ВЛАСНИЦИМА МАТИЧНОГ ПРАВНОГ ЛИЦА	286		
<b>И. ЗАРАДА ПО АКЦИЈИ</b>	<b>287</b>		
1. Основна зарада по акцији (у динарима без пара)	288		
2. Умањена (развољена) зарада по акцији (у динарима без пара)	289		

**ИЗВЕШТАЈ О ТОКОВИМА ГОТОВИНЕ**

од  до

у хиљадама динара

Позиција 1	АОП 2	Износ	
		Текућа година 3	Претходна година 4
<b>А. ТОКОВИ ГОТОВИНЕ ИЗ ПОСЛОВНИХ АКТИВНОСТИ</b>			
<b>I Приливи готовине из пословних активности (1 до 5)</b>	<b>301</b>	1,579,440	1,643,109
1. Премија осигурања и саосигурања и примљени аванси	302	1,483,508	1,560,386
2. Премије реосигурања и ретроцесија	303		
3. Приливи од учешћа у накнади штета	304	0	1,173
4. Примљене камате из пословних активности	305	70	173
5. Остали приливи из редовног пословања	306	95,862	81,377
<b>II Одливи готовине из пословних активности (1 до 9)</b>	<b>307</b>	1,560,750	1,527,164
1. Накнаде штета и уговорених износа из осигурања, удели у штетама из саосигурања и дати аванси	308	659,221	669,607
2. Накнаде штета и удели у штетама из реосигурања и ретроцесија	309		
3. Премије саосигурања, реосигурања и ретроцесија	310	11,302	14,135
4. Зараде, накнаде зарада и остали лични расходи	311	289,884	274,321
5. Остали трошкови спровођења осигурања	312	393,523	415,110
6. Плаћене камате	313		
7. Порез на добитак	314	3,632	16,243
8. Плаћања по основу осталих јавних прихода	315	102,945	87,470
9. Остали одливи готовине из редовног пословања	316	100,243	50,278
<b>III Нето прилив готовине из пословних активности (I-II)</b>	<b>317</b>	18,690	115,945
<b>IV Нето одлив готовине из пословних активности (II-I)</b>	<b>318</b>		
<b>Б. ТОКОВИ ГОТОВИНЕ ИЗ АКТИВНОСТИ ИНВЕСТИРАЊА</b>			
<b>I Приливи готовине из активности инвестирања (1 до 5)</b>	<b>319</b>	762,066	95,162
1. Продаја акција и удела (нето приливи)	320		
2. Продаја нематеријалних улагања, некретнина, постројења, опреме и биолошких средстава	321		
3. Остали финансијски пласмани - депоновања и улагања (нето приливи)	322	628,808	0
4. Примљене камате из активности инвестирања	323	133,034	95,099
5. Примљене дивиденде и учешћа у резултату	324	224	63
<b>II Одливи готовине из активности инвестирања (1 до 4)</b>	<b>325</b>	118,610	208,782
1. Куповина акција и удела (нето одливи)	326	35,706	8,289
2. Куповина нематеријалних улагања, некретнина, постројења, опреме и биолошких средстава	327	82,900	18,749
3. Остали финансијски пласмани - депоновања и улагања (нето одливи)	328	0	176,800
4. Плаћене камате	329	4	4,944
<b>III Нето прилив готовине из активности инвестирања (I-II)</b>	<b>330</b>	643,456	0
<b>IV Нето одлив готовине из активности инвестирања (II-I)</b>	<b>331</b>	0	113,620
<b>В. ТОКОВИ ГОТОВИНЕ ИЗ АКТИВНОСТИ ФИНАНСИРАЊА</b>			
<b>I Приливи готовине из активности финансирања (1 до 3)</b>	<b>332</b>		
1. Увећање основног капитала	333		
2. Дугорочни и краткорочни кредити (нето приливи)	334		
3. Остале дугорочне и краткорочне обавезе	335		
<b>II Одливи готовине из активности финансирања (1 до 4)</b>	<b>336</b>	16,076	67,407
1. Откуп сопствених акција и удела	337		
2. Дугорочни и краткорочни кредити и остале обавезе (нето одливи)	338	13,423	9,866
3. Финансијски лизинг	339	2,653	1,988
4. Исплаћене дивиденде и учешћа у резултату	340	0	55,553
<b>III Нето прилив готовине из активности финансирања (I-II)</b>	<b>341</b>		
<b>IV Нето одлив готовине из активности финансирања (II-I)</b>	<b>342</b>	16,076	67,407
<b>Г. СВЕГА ПРИЛИВИ ГОТОВИНЕ (301+319+332)</b>	<b>343</b>	2,341,506	1,738,271
<b>Д. СВЕГА ОДЛИВИ ГОТОВИНЕ (307+325+336)</b>	<b>344</b>	1,695,436	1,803,353
<b>Ђ. НЕТО ПРИЛИВИ ГОТОВИНЕ (343-344)</b>	<b>345</b>	646,070	0
<b>Е. НЕТО ОДЛИВИ ГОТОВИНЕ (344-343)</b>	<b>346</b>	0	65,082
<b>Ж. ГОТОВИНА НА ПОЧЕТКУ ОБРАЧУНСКОГ ПЕРИОДА</b>	<b>347</b>	353,995	415,792
<b>З. ПОЗИТИВНЕ КУРСНЕ РАЗЛИКЕ ПО ОСНОВУ ПРЕРАЧУНА ГОТОВИНЕ</b>	<b>348</b>	19,808	6,268
<b>И. НЕГАТИВНЕ КУРСНЕ РАЗЛИКЕ ПО ОСНОВУ ПРЕРАЧУНА ГОТОВИНЕ</b>	<b>349</b>	17,727	2,983
<b>Ј. ГОТОВИНА НА КРАЈУ ОБРАЧУНСКОГ ПЕРИОДА (345-346+347+348-349)</b>	<b>350</b>	1,002,146	353,995





PREDUZEĆE ZA REVIZIJU RAČUNOVODSTVENIH IZVEŠTAJA  
"VINČIĆ"<sup>®</sup> d.o.o.  
11 070 NOVI BEOGRAD, Ul. Narodnih heroja, br. 23 /I

ODELENJE ZA REVIZIJU I PROCENU  
11 000 BEOGRAD, Ul. Simina, br. 22/II



АМС ОСИГУРАЊЕ А.Д.О.

Бр. 01-340

23.03. 2012 год.

Broj: 01-38/1-2012  
Beograd, 23. 03. 2012. godine

IZVEŠTAJ NEZAVISNOG OVLAŠĆENOG REVIZORA SKUPŠTINI AKCIONARSKOG  
DRUŠTVA ZA OSIGURANJE "AMS OSIGURANJE", BEOGRAD O OBAVLJENOJ  
EKSTERNOJ REVIZIJI REDOVNIH FINANSIJSKIH IZVEŠTAJA PO GODIŠNJEM  
RAČUNU SA STANJEM NA DAN 31. DECEMBRA 2011. GODINE

## I MIŠLJENJE I IZVEŠTAJ NEZAVISNOG OVLAŠĆENOG REVIZORA

Obavili smo reviziju redovnih finansijskih izveštaja po godišnjem računu Akcionarskog društva za osiguranje "AMS Osiguranje" a.d.o., Beograd, ul. Ruzveltova, br. 16, sa stanjem na dan 31.12.2011. godine.

Prilikom revizije redovnih finansijskih izveštaja akcionarskog društva za osiguranje "AMS Osiguranje" a.d.o., Beograd, uključeni su izveštaji koji čine deo procesa finansijskog izveštavanja, a to su Bilans stanja, Bilans uspeha, Izveštaj o tokovima gotovine, Izveštaj o poslovanju, Izveštaj o promenama na kapitalu i svi drugi izveštaji - objašnjavajući dokazni materijali, koji su uključeni u godišnji račun.

### Odgovornost rukovodstva

Rukovodstvo je odgovorno za sastavljanje i objektivnu prezentaciju ovih redovnih finansijskih izveštaja u skladu sa računovodstvenim propisima Republike Srbije, Međunarodnim standardima finansijskog izveštavanja i računovodstvenim politikama obelodanjenim u napomenama 3. i 4. u Izveštaju o izvršenoj eksternoj reviziji. Ova odgovornost obuhvata: osmišljavanje, primenu i održavanje internih kontrola koje su relevantne za sastavljanje i objektivnu prezentaciju finansijskih izveštaja koji ne sadrže pogrešne informacije od materijalnog značaja, nastale usled kriminalne radnje ili greške; odabir i primenu odgovarajućih računovodstvenih politika; kao i korišćenje najboljih mogućih računovodstvenih procena.

### Odgovornost revizora

Naša je odgovornost da izrazimo mišljenje o priloženim redovnim finansijskim izveštajima na osnovu obavljene eksterne revizije. Eksternu reviziju smo obavili u skladu sa važećim zakonskim propisima i Međunarodnim standardima revizije, a posebno, kao "lex specijalis", u skladu sa Odlukom o sadržini izveštaja o obavljenoj reviziji finansijskih izveštaja društva za osiguranje ("Sl. glasnik RS", br. 21/05., 24/05. i 54/05.). Ovi standardi nalažu usaglašenost sa etičkim principima i da smo reviziju planirali i obavili na način koji omogućava da se, u razumnoj meri, uverimo da finansijski izveštaji ne sadrže pogrešne informacije od materijalnog značaja.

Eksterna revizija uključuje sprovođenje postupaka u cilju pribavljanja revizijskih dokaza o iznosima i informacijama obelodanjenim u finansijskim izveštajima. Odabrani postupci su zasnovani na prosuđivanju revizora, uključujući procenu rizika materijalno značajnih grešaka sadržanih u finansijskim izveštajima, nastalim usled kriminalne radnje ili greške. Prilikom procene ovih rizika, revizor je razmatrao interne kontrole koje su relevantne za sastavljanje i objektivnu prezentaciju finansijskih izveštaja, u cilju osmišljavanja najboljih mogućih revizijskih procedura, ali ne u cilju izražavanja mišljenja o efikasnosti sistema internih kontrola pravnog lica. Eksterna revizija takođe, uključuje ocenu primenjenih računovodstvenih politika i vrednovanje značajnih procena koje je izvršilo rukovodstvo, kao i ocenu opšte prezentacije finansijskih izveštaja.

Smatramo da su pribavljeni revizijski dokazi dovoljni i odgovarajući i da obezbeđuju solidnu osnovu za izražavanje našeg mišljenja.

### **Mišljenje nezavisnog ovlašćenog revizora**

Po našem mišljenju, finansijski izveštaji istinito i objektivno, po svim materijalno značajnim aspektima, prikazuju finansijski položaj Društva na dan 31. decembra 2011. godine, kao i rezultate njegovog poslovanja, promene na kapitalu i tokove gotovine Akcionarskog društva za osiguranje "AMS Osiguranje" a.d.o, Beograd za godinu koja se završava na taj dan, u skladu sa računovodstvenim propisima Republike Srbije i Međunarodnim standardima finansijskog izveštavanja, te na osnovu člana 38. stav 6. Zakona o računovodstvu i reviziji ("Sl. glasnik RS", br. 46/2006 i 111/09), nezavisni ovlašćeni revizor izražava pozitivno mišljenje.



**OVLAŠĆENI REVIZOR**

mr Svetožar Vinčić, dipl. oec.

A handwritten signature in black ink, appearing to read 'Svetožar Vinčić', written over the printed name.