



**A.D.GRANIČAR GAKOVO u restrukturiranju
Kralja Petra I 75
25282 Gakovo**

GODIŠNJI IZVEŠTAJ O POSLOVANJU PREDUZEĆA

U 2011. godini

Gakovo, 24.05.2012. Godine

Služba finansija

I. OPŠTI PODACI O PREDUZEĆU

a) Pun naziv, sedište i adresa	AKCIONARSKO DRUŠTVO "GRANIČAR" u restrukturiranju, GAKOVO , KRALJA PETRA I 75
b) Skraćen naziv	AD "GRANIČAR" GAKOVO
c) Direktor	Branislav Leković
d) Telefon	1. 025/866-652 866-660
e) Fax	2. 0225/866-616
f) Preduzeće za tekuću godinu razvrstano kao:	<u>VELIKO</u>
g) Matični broj	2. 08064920
i) Osnovne delatnosti (opis i šifra po klasifikaciji):	0111- gajenje zita (osim pirinča) leguminoza i uljarica
j) <input type="text" value="PIB:"/>	3. 100614214
k) Br.reš.reg.suda, reg. Uloš. Trg. sud / B.D. Reg.priv.subjekata / Br.rešenja o upisu u registar, Sekreter. za privredu u:	2. BR 147747/2007 od 29.11.2007 kod Agencije za privredne registre
l) Godina osnivanja firme:	1950
n) Telefon i osoba za kontakt:	025/866-660 Berić Đuro
o) Tekući računi	1. Razvojna banka V. : 335-16232-56 2. AIK banka 105-1502-82 3. Banka Inteza 160-920456-07 4. Komercijalna banka 205-27599-32 5. NLB Banka 310-281-49 6. Agro banka 245-31721-28
p) Broj zaposlenih u firmi: (prosečno u 2011.)	282

Web adresa

www.granicar.co.rs

E-mail :

granicargakovo@gmail.com

Podaci o kapitalu :**Upisani kapital :**

novčani : 624.911,70 EUR
2.701.415,20 EUR

Uplaćeni kapital :

Novčani : 624.911,70 EUR na dan 12.01.2009.
2.701.415,20 EUR na dan 31.12.2005.

Statistika vlasništva društva :

Vlasništvo pravnih lica : 68,41005 %

Vlasništvo fizičkih lica : 31,58995 %

1. Agencija za privatizaciju : 68,23579 % ili 197748 akcija
2. Đorđe Đukanović : 7,85401 % ili 22761 akcija (sudska zabrana)
3. Akcionarski fond A:D: Beograd : 0,17426 % ili 505 akcija

Podaci o akcijama :

Ukupan broj hartija od vrednosti : 289.801 akcija

Nominalna vrednost jedne hart.od.vrednosti : 1.000,00 dinara

Vrsta : akcije

Klasa : obične akcije

Oznaka emisije : I emisija serije A 230.971 akcija

II emisija serije B 58.830 akcija (dokapitalizacija)

CFI I emisije : ESVUFR

CFI II emisije : ESVUFR

ISIN I emisije : RSGRGAE59647

ISIN II emisije : RSGRGAE59647

Prava : pravo na upravljanje,dividendu i stečajnu masu.

Pregled 10 najvećih akcionara

R.B	AKCIONAR	Broj akcija	% od ukupne emisije
1	Agencija za privatizaciju	197748	68.23579
2	Đorđe Đukanović - sudska zabrana	22761	7.85401
3	Akcion.fond A.D. Beograd	505	0.17426
4	Mandić Dragica	424	0.14631
5	Vujinović Mara	295	0.101179
6	Berber Stevan	225	0.07764
7	Bešenji Josip	225	0.07764
8	Despot Stevan	225	0.07764
9	Drezgić Bogdan	225	0.07764
10	Grozdić Đorđe	225	0.07764

U 2011. nije bilo trgovanja akcijama

Učešće u kapitalu povezanih pravnih lica

Preduzeće je u cilju prilagođavanja promenama zakonskih propisa u vezi veterinarskih usluga, osnovalo preduzeće „ Graničar veterina d.o.o. Gakovo, Branka Radičevića b.b.

Preduzeće A.D. Graničar Gakovo u restr. je jedini član deoničkog društva sa ulogom od : 46.807,25 RSD

Učešće u kapitalu drugih pravnih lica

Pravno lice	Broj akcija	Nomin.vredn.akcija	Trž.vred.31.12.2011.
Metals banka a.d.N.S.	160	880.000	525.120
NLB banka AD Beograd	64	640.000	640.000
		1.520.000,00	1.165.120,00

Procenat učešća je kod oba pravna lica manji od : 1,00 %.

Ovlašćeni broker : FIDELITY BROKER A.D.NOVI SAD

Ovlašćen revizor : Confida Finodit d.o.o. Beograd

Članovi Uprave Društva

PRIVREMENI ZASTUPNIK KAPITALA

NEBOJŠA JAKOVLJEVIĆ

GRUJE DEDIĆA 16/11

25000 SOMBOR

JMBG: 0604965173148

VRŠILAC DUŽNOSTI DIREKTORA

BRANISLAV LEKOVIĆ

CENTRALA 124

25000 SOMBOR

JMBG: 2607967810044

UPRAVNI ODBOR DRUŠTVA

1. NEBOJŠA JAKOVLJEVIĆ – PRED.S.U.O.
2. JOVAN KEČA – ZAM.PREDS.U.O.
3. JOVAN VUKOBRATOVIĆ – ČLAN
4. DR. VELJKO SIMIN – ČLAN
5. VLADIMIR SABADOŠ – ČLAN

NADZORNI ODBOR DRUŠTVA

1. DUŠAN STANIĆ – PRED.S.N.O.
2. NEMANJA LUKIĆ – ČLAN
3. BRANISLAV NAGULOV – ČLAN

Zavisno preduzeće
Veterinarska služba "Graničar veterina " u restrukturiranju
Gakovo, Branka Radičevića bb
MB 20516950
PIB 106086226
Ilija Šarić - direktor

BITNA NAPOMENA

Organi Preduzeća su: Skupština, Upravni odbor, Nadzorni odbor, Izvršni odbor i Direktor preduzeća .

Vršilac dužnosti direktora preduzeća na dan 31.12.2011. je Branislav Leković.

Lica ovlašćena za zastupanje sa ograničenjem do 3.000.000,00 dinara na dan 31.12.2011. je vršilac dužnosti direktora preduzeća Branislav Leković I privremeni zastupnik kapitala Nebojša Jakovljević

U preduzeću je u 2007. godini izvršena promena oblika organizovanja, budući da je izvršena prodaja 70% društvenog kapitala, a preostalih 30% je podeljeno bez naknade zaposlenim i bivšim zaposlenim. Skupština preduzeća je u procesu privatizacije donela odluku o transformaciji društvenog kapitala u 230.971 običnih akcija, nominalne vrednosti 1.000,00 dinara. Prodaja 70% kapitala ili 161.679 akcija je obavljena javnom aukcijom 20.09.2007. godine. Time je većinski vlasnik preduzeća postao fizičko lice Šaban Slobodan. Dana 05.12.2008. godine je po osnovu ugovora o preuzimanju većinski vlasnik postao fizičko lice Đorđe Đukanović. Celokupan postupak privatizacije preduzeća je realizovan kod Agencije za privatizaciju Republike Srbije.

Dana 05.11.2009. godine je Agencija za privatizaciju raskinula ugovor sa kupcem Đorđem Đukanovićem i akcije prodane na aukciji, kao i akcije u vrednosti nepriznatog obaveznog investiranja kupca, prenela na Akcijski fond.

Za zastupnika kapitala je imenovan Jovan Vukobratović, iz Rastine zaposlen u preduzeću.

Dana 11.05.2005. godine, Agencija za privatizaciju donosi Odluku o restrukturiranju, kojom se preduzeću utvrđuje status privrednog društva u restrukturiranju.

Privremeni zastupnik kapitala na dan bilansiranja je Nebojša Jakovljević iz Sombora

1. Organizaciona struktura i struktura zaposlenih

U Preduzeću je zastupljena jednostavna funkcionalna organizaciona struktura, kojom je predviđeno poslovanje 9 proizvodnih radnih jedinica (od čega pet obuhvataju primarnu poljoprivredu) mašinske radionice, građevinske grupe, fabrike stočne hrane i jedne direkcije u okviru koje posluju 3 službe. U sastavu RJ Ratarstvo (koja jedina ima složeniju strukturu) se nalazi 6 manjih organizacionih celina – uprava, koje svojom brigadnom organizacijom obezbeđuju efikasno obavljanje radnih aktivnosti. Tako organizovane brigade obavljaju radne zadatke vezane za ratarsku proizvodnju na teritorijama sve tri uprave, u zavisnosti od potreba posla. Ovakva organizacija pored optimalnog korišćenja radne snage omogućuje i najoptimalnije iskorišćenje mehanizacije. Organizacione jedinice koje postoje u Graničaru su:

Radne jedinice

- ❖ RATARSTVO
- ❖ GOVEDARSTVO
- ❖ SVINJOGOJSTVO
- ❖ ŽIVINARSTVO
- ❖ POVRTARSTVO SA UZGOJEM GLJIVA
- ❖ FABRIKA STOČNE HRANE
- ❖ MAŠINSKA RADIONICA
- ❖ GRAĐEVINSKA GRUPA
- ❖ DIREKCIJA

Službe

- ❖ Služba opštih poslova
- ❖ Komercijalno-finansijska služba
- ❖ Privredno-računska služba

- ❖ Razvojna služba

Uprave

- ❖ 1. uprava
- ❖ 3. uprava
- ❖ silos

U proizvodne delove preduzeća ulaze RJ Ratarstvo, RJ Govedarstvo, RJ Svinjogojstvo, RJ Živinarstvo i RJ Fabrika stočne hrane i RJ Povrtarstvo sa uzgojem gljiva

RJ Mašinska radionica je zadužena za investiciono održavanje dok je RJ Građevinska grupa zadužena za izgradnju i održavanje građevinskih objekata Preduzeća.

RJ Direkcija je sastavljena od tri službe – Službe opštih poslova, komercijalno-finansijske i privredno – računске službe.

BITNA NAPOMENA:

Na osnovu realizacije programa privatizacije preduzeće je promenilo oblik organizovanja iz društvenog preduzeća u akcionarsko društvo.

Odlukom Skupštine preduzeća je društveni kapital pretvoren u akcijski kapital. Akcijski kapital je iskazan kroz 230.971 komada običnih akcija, nominalne vrednosti 1.000,00 dinara po akciji.

Na javnoj aukciji održanoj 20.09.2007. godine, 70% kapitala je kupio Šaban Slobodan, a 30% društvenog kapitala je rasporedjeno zaposlenim i bivšim zaposlenim u vidu akcija.

U toku 2008. godine je doneta odluka o emisiji 58830 akcija nominalne vrednosti 1.000,00 dinara po akciji. Ova odluka je deo aktivnosti vezanih za obavezno investiranje iz ugovora o prodaji društvenog kapitala.

U decembru 2008. godine je kod Agencije za privatizaciju izvršeno preuzimanje Ugovora o prodaji društvenog kapitala. Time je većinski vlasnik postao Đorđe Đukanović iz Subotice.

U januaru 2009. godine je većinski vlasnik izvršio dokapitalizaciju u vrednosti od 58.830.000 dinara čime je osnovni kapital preduzeća uvećan za 58.830 akcija nominalne vrednosti jednake vrednosti dokapitalizacije.

Dana 25.11.2009. godine Agencija za privatizaciju je raskinula ugovor sa Đorđom Đukanovićem, pri čemu mu je priznala 22.761.000 kao iznos investiranja, a preostale akcije su prenete na Akcijski fond.

Nad ovih 22.761 akcijom ili 7,85% akcija preduzeća, Sud u Beogradu stavio je Đorđu Đukanoviću zabranu raspolaganja.

2. USLOVI PRIVREDJIVANJA

Uslovi privredjivanja u 2011. godini su, za AD "Graničar" Gakovo bili veoma složeni i teški. Složenost uslova se ogledala u pogoršanim eksterni uslovima, ali i u unutrašnjim slabostima u preduzeću.

Kada se posmatraju eksterni uslovi moraju se istaći sledeći:

- efekti svetske ekonomske krize su nastavljeni i u 2011. godini
- nepostojanje bilo kakvih podsticaja poljoprivredi od strane države prema pravnim subjektima tipa ad "Graničar"-a
- niske cene stočarskih proizvoda na tržištu
- meteorološki uslovi privredjivanja
- neočekivano niske tržišne cene poljopr.proizvoda

2.1. Eksterni uslovi

Svetska ekonomska kriza, iz koje su neke zemlje zvnično izašle, je nastavila svoj negativan uticaj na privredjivanje u državama poput Srbije. Nastavljen je porast budžetnog deficita, porast stvarne nezaposlenosti, nizak nivo proizvodnje, deviznog deficit i sl.

U datim okolnostima, preovladale su teorije po kojima privreda treba da istrpi opšte društvene promene prelaska u neku budućnost, a da pri tome nema osnovnu snagu za održivost. Posledica jednih od tih teorija je i da preduzeća poput AD "Graničar" su prevaziđenja, nego je potrebno isticati isključivo pojedince. Iz tih razloga u 2011. godini poljoprivredna proizvodnja u AD "Graničar" nije ostvarivala pravo na stimulacije iz budžeta koje su bile dostupne fizičkim licima poljoprivrednicima. Takodje, nastavljena je oduzimanje sredstava sa kojima je preduzeće uspešno raspolagalo. Ovde se, naravno, pre svega misli na poljoprivredno zemljište koje je od 2006.godine,(mnogi su tek tada i saznali), istaknuto kao državno zemljište koje je predmet zakupa.

Poslovnu 2011. godinu karakteriše relativno nizak nivo cena stočarskih proizvoda. Nekontrolisan uvoz i monopolizam u pojedinim sferama proizvodnje i prometa je uslovlila da su proizvođačke cene u primarnom stočarstvu bile izuzetno niske i ispod cena koštanja. Ovo će verovatno biti kompenzovano u budućim periodima, jer je postojeće stanje neodrživo, ali sada pokazuje samo štetne uticaje koje se iskazuju kroz smanjenje stočnog fonda i proizvodnje.

II. PROIZVODNI POTENCIJAL PREDUZEĆA

Proizvodni potencijal preduzeća čine osnovna sredstva i zaposleni.

1.OSNOVNA SREDSTVA

Osnovna sredstva preduzeća su: zemljište, građevinski objekti, oprema i biološka sredstva.

1.1 Zemljište

AD "Graničar" Gakovo raspolaže sa 135hektara 20 ari i 49 m² zemljišta. Ovo zemljište je pod objektim a ili uz objekte. Iz toga se vidi da preduzeće ne poseduje sopstveno poljoprivredno zemljište, a u svom poslovanju koristi zemljište u vlasništvu države. U 2011. godini preduzeće je koristilo ukupno 3.506 hektara poljoprivrednog zemljišta. Ako se ovaj podatak uporedi sa periodima do 2008. godine kada je preduzeće koristilo 4.360 hektara, uočava se da je u procesu izdavanja državnog zemljišta u zakup, ono je ostalo bez preko 850 hektara obradive površine.

Knjigovodstvena vrednost građevinskog zemljišta u vlasništvu preduzeća je 54.081.960, dinara.

1.2 Gradjevinski objekti

Gradjevinski objekti AD "Graničar" Gakovo imaju nabavnu vrednost od 341.732.312,04 dinara. Ispravka vrednosti ovih objekata je 284.450.455,08 dinara, što znači da je sadašnja knjigovodstvena vrednost 57.281.856,96 dinara. Procenjuje se da je ova sadašnja vrednost nerealna. Naime, prilikom procene vrednosti kapitala 2006. godine, od strane nezavisnog procenitelja CISIM iz Beograda je utvrđeno da vrednost gradjevniskih objekata ima likvidacionu vrednost na dan 31.12.2005. godine od 277.155.900 dinara, odnosno da je postojala razlika izmedju knjigovodstvene i procenjene likvidacione vrednosti u iznosu od 181.754.563 dinara. U tom momentu je to bilo preko 2 miliona EUR-a. Ovaj momenat je bitno imati u vidu prilikom donošenja daljih odluka u vezi preduzeća, a preporučljivo je i da se novom procenom izvrši uskladjivanje vrednosti na fer vrednost.

Najznačajniji objekti preduzeća na dan 31.12.2011. su bili:

naziv	inventar ski broj	broj parcele	površina m ²	datum nabavke	sadašnja 31.12.2011 u knjigovodstvu
SILOS I SUSARA	3835	955/1 R.br.2,3,5,6 , 7,8,9	1,736	01/01/1978	7.098.166,15
PORODILISTE SA ODGAJALISTEM	4415	199 Red.br.17	600	01/01/1987	8.388.740,38
MASINSKA RADIONICA I UPRAVNA ZGRADA	542	910 Red.br.2	2,050	01/01/1984	3.889.632,31
OBJEKAT ZA KOKE NOSILJE	987	1309 Red.br.1	1430	01/01/1956	3.979.277,38
STALA ZA KRAVE	5314	199 Red.br. 12	660	12/31/2003	3.869.000,77
FABRIKA STOČNE HRANE	5138	953 Red.br.1	1,850	12/31/1998	3.513.139,35
UPRAVNA ZGRADA	5175	199 Red.br.42 I n.n.	365	12/31/1999	3.355.195,38
KOVAČNICA SA MAGACINOM	5298	765 Red.br.34 I 17	420	12/31/2002	2.238.141,36
HANGAR ZA OPSTE NAMENE	4302	12078	265	01/01/1985	2.081.424,16
UPRAVNA ZGRADA	5174	1107 Red.br. 1	479	12/31/1999	1.354.529,33
PRISTUPNI PUT	2532	1589 javni put	13500 m	01/01/1980	905.984,58
PUT PISTA - GAKOVO	4574	Javni put	4800 m	01/01/1996	926.117,48

1.3 Oprema

Kada je u pitanju oprema, na dan 31.12.2011. godine preduzeće je raspolagalo sa sledećom opremom:

- oprema koja se vrednuje po fer vrednosti
- oprema koja se vrednuje po nabavnoj vrednosti
- ostala oprema

Budući da su oprema koja se vrednuje po nabavnoj vrednosti i ostala oprema odnose na sredstva koja nisu od posebnog značaja za sam proizvodni proces, i male su vrednosti, nešto više će se obraditi oprema koja se vrednuje po fer vrednosti.

U toku 2008. godine je, u skladu sa MRS, izvršena procena vrednosti opreme koja se koristi u proizvodnom ciklusu i koja osim toga ima i značajnu materijalnu vrednost, kako sadašnju, tako i rezidualnu..

Primenom ranijih amortizacionih stopa oprema , najčešće posle 7 godina, nije imala sadašnju knjigovodstvenu vrednost, ali je imala značajnu tržišnu vrednost. U procesu privatizacije je ipak nužno da se sredstva iskazuju po realnim vrednostima, pa je izvršena procena. U skladu sa MSFI je izvršeno uskladjivanje za grupu mašina i po tom osnovu su vrednosti ove grupe korigovane uz formiranje revalorizacionih rezervi.

U nastavku se daju osnovni podaci o pojedinim sredstvima u upotrebi.

1. Traktori

Najznačajniji traktori po vrednosti su

inventarski broj	naziv sredstva	datum aktiviranja	sadašnja vrednost u dinarima 31.12.2011
5360	MASEY FERGUSON	12. Jan. 2009	12.705.103,53
5290	Traktor JD 8320	19. Nov. 2002	3.375.405,50
5291	Traktor JD 8320	19. Nov. 2002	3.375.405,50
5336	TRAKTOR BELARUS MTZ 1221	1. Dec. 2005	1.262.921,24
5337	TRAKTOR BELARUS MTZ 1221	1. Dec. 2005	1.262.921,24
5247	Traktor Belarus 1221	15. Nov. 2001	1.012.621,65
5335	TRAKTOR BELARUS MTZ 1221	1. Dec. 2005	1.012.621,65
5334	TRAKTOR BELARUS MTZ 1221	1. Dec. 2005	931.214,31

2. Kombajni

inventarski broj	naziv sredstva	datum aktiviranja	sadašnja vrednost u dinarima 31.12.2011
5362	KOMBAJN SAMPRO SR 3085	12. Jan. 2009	7.280.000,00
560	HOLMER	31.12.2004.	5.200.000,00
5289	Kombajn JD 9780 CTS sa 2 ad.za sunc	7. Nov. 2002	5.051.718,33
5225	Kombajn D`ondir 9780	29. Jun. 2001	3.546.472,00
5226	Kombajn D`ondir 9780	29. Jun. 2001	3.546.472,00

3. Sejačice

inventarski broj	naziv sredstva	datum aktiviranja	sadašnja vrednost u dinarima 31.12.2011.
5302	Sadilica za krompir	22. Sep. 2003	178.809,93
4832	Pneumatska sejačica Maja	6. Mar. 1998	117.179,23
4831	Pneumatska sejačica Maja	6. Mar. 1998	131.076,92

4833	Pneumatska sejačica Maja	9. Mar. 1998	131.076,92
4846	Sejačica Maja 12 redi	14. Sep. 1998	131.076,92

4. Prskalice

inventarski broj	naziv sredstva	datum aktiviranja	sadašnja vrednost u dinarima
4613	Prskalica 2200 litara	3. May. 1997	146.492,48
4612	Prskalica 2200 litara	3. May. 1997	144.959,86

5. Plugovi

inventarski broj	naziv sredstva	datum aktiviranja	sadašnja vrednost u dinarima 31.12.2011.
5235	Plug obrta~ 3 brazde	8. Oct. 2001	288.793,67
5257	Plug obrta~ 3 brazde	11. Dec. 2001	288.793,67
4510	PLUG GALEB Vogel not 4 br.	1. Jan. 1989	230.948,10
4511	PLUG GALEB	1. Jan. 1989	230.948,10
4532	PLUG GALEB	1. Jan. 1991	230.948,10
4533	PLUG GALEB	1. Jan. 1991	230.948,10
5234	Plug obrta~ 3 brazde	8. Oct. 2001	187.672,47
5256	Plug obrta~ 3 brazde	11. Dec. 2001	187.672,47
5286	Podriva~ Rau DPL-4	9. Oct. 2002	161.908,04
4478	PLUG BANAT	1. Jan. 1989	23.339,18

6. Setvospremači

inventarski broj	naziv sredstva	datum aktiviranja	sadašnja vrednost u dinarima
5311	Setvosprema~ Cultimat 9,1 m	31. Dec. 2003	447.140,56
4556	SETVOSPREMA^ 7 m GERMINATOR	30. Mar. 1994	64.763,22
3515	SETVOSPREMA^ M-98	1. Jan. 1977	73.605,97
4476	SETVOSPREMA^ RAU 6,6 m	1. Jan. 1989	51.655,52
4671	SETVOSPREMA^ 6,6 m	21. Oct. 1997	35.761,99
4669	SETVOSPREMA^ 6,6 m	21. Oct. 1997	27.085,15

8 Prikolice

Kada su prikolice u pitanju mora se konstatovati da se radi o sredstvima koja se dugotrajno koriste. Tako u opremi AD "Graničar" ima na korišćenju prikolica koje su nabavljene i 1965. godine. Poslednja nabavka prikolica je bila 2002. godine.

9. Oprema stočarstva, silosa i fabrike stočne hrane

Inventarski broj	Naziv sredstva	Radna jedinica	vrednost
5252	Linija za mužu krava	govedarstvo	805.233,63
5313	Linija za mužu krava	govedarstvo	444.945,32
3741	MIKSER ZA MLEKO	govedarstvo	42.430,89
5263	Oprema u prasilištu	svinjarstvo	380.924,73
5274	Oprema u prasilištu	svinjarstvo	219.878,00
5274/A	Oprema u prasilištu	svinjarstvo	42.430,89
5278A	Oprema u živinarstvu	živinarstvo	97.748,97
5278	Oprema u živinarstvu	živinarstvo	116.695,90
3836	OPREMA SILOSA	silos	1.502.122,56
4445	OPREMA SUJARE	silos	439.756,00
5139	Oprema fabrike stočne hrane	silos	444.945,32

2. BIOLOŠKA SREDSTVA

Pod biološkim sredstvima u AD "Graničar" se obuhvataju šume i višegodišnji zasadi i osnovno stado u stočarstvu.

3. ŠUME I VIŠEGODIŠNJI ZASADI

U prethodnim periodima preduzeće je, u cilju zaštite poljoprivrednog zemljišta od erozije usled vetrova, sačinilo vetrozaštitne pojaseve. Posadjeno je oko 120.000 sadnica bagrema, topole i bresta.

Na dan 31.12.2011. godine vrednost ovih zasada je bio:

Vrsta	Kolicina u m ³	cena	iznos
Meko drvo	4.080	2.000	8.160.000,00
Tvrdo drvo	1980	4.000	7.920.000,00
Ukupno			16.080.000,00

Veoma je bitno da je, naročito u poslednje dve godine, prisutna devastacija ovih pojaseva usled kradje i nelegalne seče. Prilikom popisa za 2011. godinu je procenjeno da devastacija iznosi 54 % procenjene drvene mase na dan 31.12.2010. godini.

4. OSNOVNO STADO

Preduzeće ima tri vida stočarske proizvodnje:

- govedarstvo
- svinjarstvo
- ovčarstvo
- živinarstvo

U ovom delu se samo daje pregled stanja osnovnog stada na dan 31.12.2011. godine

kategorija	kom	kilograma	cena	vrednost
nazimice	88	12.071,00	200.00	2.414.200,00
prasad	1385	8.532,00	180.00	1.535.760,00
pripl.krmace	338	74.400,00	150.00	11.160.000,00
pripl.nerastovi	18	4.360,00	150.00	654.000,00
				15.763.960,00
krave	335	190.678,00	200.00	38.135.600,00
telad	90	7.847,00	320.00	2.511.040,00
pripl.junice	84	35.810,00	331,00	11.877.600,00
				52.524.240,00
pripl.ovce	29	2.424,00	150.00	363.600,00
pripl.ovnovi	1	90,00	150.00	13.500,00
šilježad	16	660,00	180.00	118.800,00
jagnjad	24	104,00	220	22.880,00
				518.780,00
koke	21.531		450	9.688.950,00
UKUPNO				78.495.930,00

5. KADROVI PREDUZEĆA

Prosečan broj zaposlenih u toku godine : 282

Kvalifikaciona struktura

Kvalifikacija	Zahtevana kvalifikacija	Stvarna kvalifikacija	Stvarna/ zahtevana
VSS	27	25	0.93
VŠS	4	4	1
SSS	38	74	1.95
VKV	7	7	1
KV	147	102	0.69
PKV	0	9	
NKV	81	83	1.02
UKUPNO	304	304	

Starosna struktura

Interval godina	Broj radnika	%
21-25	13	4.28
26-30	19	6.25
31-35	31	10.20
36-40	44	14.47
41-45	52	17.11
46-50	52	17.11
51-55	62	20.39
56-60	26	8.55
Preko 60	5	1.64
U k u p n o	304	100

Struktura na osnovu godina radnog staža

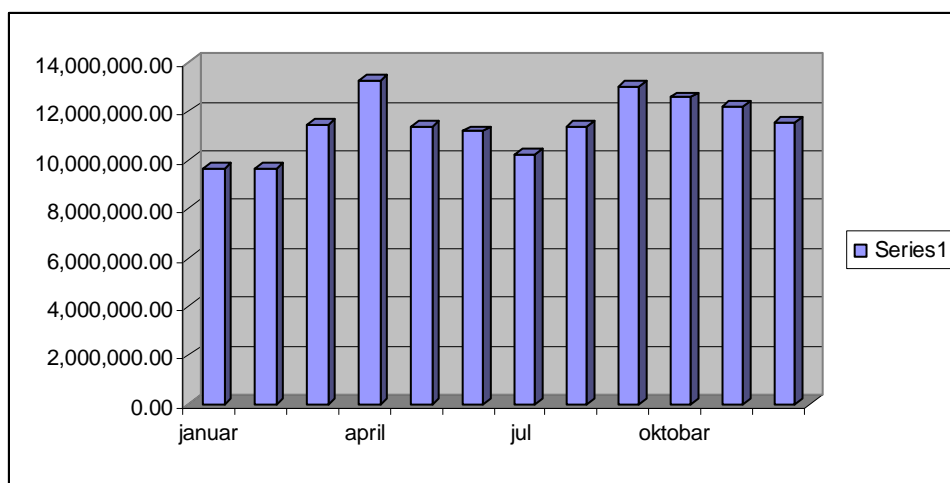
Interval godina	Broj radnika	%
Do 5	44	14.47
6-10	33	10.86
11-15	55	18.09
15-20	56	18.42
21-25	48	15.79
26-30	38	12.50
31-35	29	9.54
36-40	1	0.33
U k u p n o	304	100

5.1. STRUKTURA ZARADA ZA 2011. GODINU

R.B	mesec	Broj radnika	Neto	Bruto I	Bruto II
1	januar	271	9,672,237.74	13,459,786.10	15,869,087.74
2	februar	281	9,659,114.63	13,427,858.00	15,831,444.73
3	mart	281	11,443,127.08	15,972,754.36	18,831,877.38
4	april	282	13,281,117.57	18,596,624.18	21,925,392.10

5	maj	282	11,369,137.24	15,869,270.45	18,709,869.93
6	jun	281	11,163,016.15	15,579,682.87	18,368,445.87
7	jul	268	10,259,805.51	14,306,179.51	16,866,985.62
8	avgust	285	11,356,254.24	15,864,599.32	18,704,362.55
9	septembar	286	12,994,765.38	18,180,996.60	21,435,400.60
10	oktobar	287	12,557,400.61	17,555,392.73	20,697,799.73
11	novembar	289	12,204,359.61	17,051,384.05	20,103,590.05
12	decembar	292	11,515,351.15	15,561,315.24	18,346,806.24
Ukupno			137,475,686.91	191,425,843.41	225,691,062.54

5.2. Grafički prikaz kretanja neto zarada po mesecima



ZARADE RADNIKA PREKO OMLADINSKE ZADRUGE

R.B	mesec	Broj radnika	Neto	Bruto
1	januar	15	231,300.00	362,117.18
2	februar	7	40,100.00	62,779.52
3	mart	0	0.00	0.00
4	april	14	234,832.00	367,646.79
5	maj	21	252,178.40	394,393.64
6	jun	51	552,516.40	862,050.38
7	jul	210	1,322,516.40	1,919,411.58
8	avgust	68	372,862.00	527,485.63

9	septembar	32	390,137.00	598,129.38
10	oktobar	27	498,820.25	766,406.09
11	novembar	18	350,358.49	535,385.28
12	decembar	14	253,240.19	396,466.17
		UKUPNO	4,498,861.13	6,792,271.64

Prosečan neto i bruto radnika koji su zaposleni pod Ugovorom u A.D. Graničar Gakovo u restrukturiranju

R.B	mesec	Broj radnika	Prosečan neto	Prosečan bruto 2
1	januar	271	35,690.91	58,557.52
2	februar	281	34,374.07	56,339.66
3	mart	281	40,722.87	67,017.36
4	april	282	47,096.16	77,749.62
5	maj	282	40,316.09	66,347.06
6	jun	281	39,726.04	65,368.13
7	jul	268	38,282.86	62,936.51
8	avgust	285	39,846.51	65,629.34
9	septembar	286	45,436.24	74,948.95
10	oktobar	287	43,754.01	72,117.77
11	novembar	289	42,229.62	69,562.60
12	decembar	292	39,436.13	62,831.53

III . PROIZVODNJA

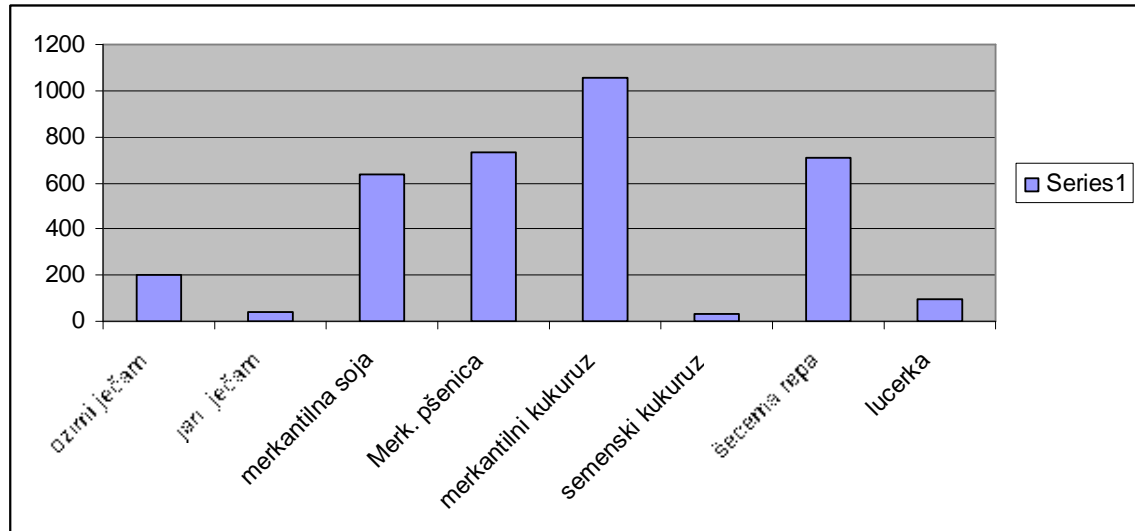
1. RATARSTVO

U 2011. godini je proizvodnja u ratarstvu zasnovana na 3756 hektara.

Setvena struktura je bila sledeća

kultura	ha
ozimi ječam	205
jari ječam	40
merkantilna soja	637
Merk. pšenica	731
merkantilni kukuruz	1052
semenski kukuruz	30
šećerna repa	711
lucerka	100
u k u p n o	3506

1.1 GRAFIČKI PRIKAZ ZASEJANIH KULTURA



1.2. PROIZVODNJA

Naziv artikla	jm	proizvodnja
pšenica merkantilna	kg	3,047,472.10
semenska pšenica Pobeda	kg	412,458.00
semenska pšenica Ljiljana	kg	511,677.00
semenska pšenica Balaton	kg	605,200.00
merkant.kukuruz	kg	7,090,531.00
merk.kukuruz trenč	kg	1,420,480.00
lomljeno zrno kukuruza	kg	230,560.00
Šećerna repa	kg	48.623.524,00
merk.ozimi pivski ječam	kg	1,107,228.00
merkant.soja	kg	1,361,818.44
semenska soja Balkan	kg	254,340.00
semenska soja Trijumf	kg	143,240.00
semenska soja Venera	kg	113,000.00
semenska lucerka Krajina	kg	7,580.00
semenski kukuruz As 73	kg	482.00
semenski kukuruz As 63	kg	74,800.00
livadsko seno	kg	58,668.00
rolo bale slame	kg	706,724.00
seno lucerk- rolo bale	kg	655,278.00
sirova lucerka - silaža	kg	4,104,845.00

Bez namere da se posebno razmatraju kulture pojedinačno u nastavku se prikazuju podaci o proizvodnji i prinosima u ranijim godinama.

SETVENA STRUKTURA U PERIODU 2003-2010 u Ha								
kultura	2003	2004	2005	2006	2007	2008	2009	2010
semenska pšenica			116	479	150	289	461	
merkantilna pšenica	1332	1292	956	439	1064	637	661	27
Ječam	19	39	15	0	0	0	0	453
kukuruz	1297	1059	1126	1062	1076	1253	1043	926
semenski kukuruz	40	84	179	240	138	255	78	189
soja	569	457	535	547	517	521	514	520
Silazni kukuruz	130	91	90		0			
suncokret merkantilni	153	144	162	193	163	159	141	279
semenski suncokret	188	250	274	65	164		89	
šećrna repa	462	848	762	867	963	770	754	802
krompir	29	20	26	0	0		0	
lucerka	68	68	84	84	126	91	91	131
uljna bundeva	78	100	131	102	0		0	160
semenska soja								95
jari sem. ječam								92
ovas								82
	4365	4361	4456	4078	4361	3975	3832	3,756

PROIZVODNJA U J.M.

kultura	proizvodnja 2003	proizvodnja 2004	proizvodnja 2005	proizvodnja 2006	proizvodnja 2007	proizvodnja 2008	proizvodnja 2009	proizvodnja 2010
sememska pšenica	0	0	386900	2777934	793970	2,073,120	2478751	
merkantilna pšenica	5872541	6912480	5151440	1999418	4549280	3,571,203	3408446	122,860
Ječam	936	224480	84649	0			0	1,011,980
semenski ječam								207,260
ovas								261,300
kukuruz	5788217	9446181	7781560	7452695	6230123	10,027,165	5727940	4,488,264
semenski kukuruz	44633	363389	793470	220792	74748	171,985	47042	431,645
soja	1151578	1401369	1830190	2162225	997395	1,583,220	1200880	2,181,029
semenska soja								318,300
Silazni kukuruz	1926075	2367983	2435880	1841660	2639204	3,722,266		1,633,500
suncokret merkantilni	337699	361525	208520	209372	322360	422,060	352200	254,191
semenski suncokret	63577	140470	33800	169917	160417			
šećerna repa u tonama	13582	53181	41793	41236	57435	53,103	38096	31,585
krompir	342404	556596	442738	0	0		0	
lucerka	272530	850526	484650	449500	0	732,605	823926	
uljna bundeva	7624	98180	90240	44800	0		0	8,080

PROSEČAN PRINOS PO HEKTARU

kultura	prosec,prin,20 03	prosec,prin,2 004	prosec,prin,2 005	prosec,prin,2 006	prosec,prin,2 007	prosec,prin,2 008	prosec,prin, 2009	proseč. prin 2010
semenska pšenica	0	0	3,335	5,799	5,293	7,173	5377	
merkantilna pšenica	4,409	5,350	5,389	4,554	4,276	5,606	5156	4,550
Ječam	49	5,756	5,643	0	0	0	0	2,234
semenski ječam								2,253
ovas								3,187
kukuruz	4,463	8,920	6,911	7,018	5,790	8,003	6206	4,847
semenski kukuruz	1,116	4,326	4,433	920	542	674	603	2,285
soja	2,024	3,066	3,421	3,953	1,929	3,039	2336	4,194
semenska soja								3,351
Silazni kukuruz	14,816	26,022	27,065	0	0	0	0	

suncokret merkantilni	2,207	2,511	1,287	1,085	1,978	2,654	2498	911
semenski suncokret	338	562	123	2,614	978	0	0	
šećerna repa	29,400	62,714	54,847	47,562	59,642	68,966	50526	43,869
krompir	11,807	27,830	17,028	0		0	0	
lucerka	4,008	12,508	5,770	5,351	0	8,051	9054	
uljna bundeva	98	982	689	439	0	0	0	50

LANČANI INDEKSI PROIZVODNJE PO PROIZVODIMA

proizvod	2003	2004	2005	2006	2007	2008	2009	2010
sememska pšenica	0	0	0	718	29	261	120.00	0
merkantilna pšenica	87	118	75	39	228	79	95.00	0
Ječam	12	23983	38	0	0	0	0.00	0
kukuruz	55	163	82	96	84	161	57.00	0
semenski kukuruz	635	814	218	28	34	230	27.00	0
soja	73	122	131	118	46	159	76.00	78
Silazni kukuruz	72	123	103	76	143	141	0.00	918
suncokret merkantilni	128	107	58	100	154	131	83.00	182
semenski suncokret	45	221	24	503	94	0	0.00	0
šećerna repa	34	392	79	99	139	92	72.00	0
krompir	459	163	80	0	0	0	0.00	72
lucerka	70	312	57	93	0	0	112.00	0
uljna bundeva	132	1288	92	50	0	0	0.00	83

U ovom delu se samo ukazuje na ulaganja izvršena u ratarstvu po kulturama , kao i na efekte ovih ulaganja

kultura	ukupni troškovi	troškovi u zalihama nedovršene proizvodnje	troškovi preneti na gotove proizvode	troškovi preneti na glavne proizvode	cena koštanja	REALIZACIJA	dobitak-gubitak
šećerna repa	164,860,574.77		164,860,574.77	164,860,574.77	3.39	176,262,406.01	11,401,831.24
ječam	12,081,753.07		12,081,753.07	12,081,753.07	10.91	13,863,433.31	1,781,680.24
ječam jari							
kukuruz merkantilni rod 2010	131,113,794.81		159,052,614.81	103,174,974.81	10.33	94,245,026.40	-8,929,948.41
lomljeno zrno kukuruza							
silaza							
kukuruz silirano zrno							
kukuruz semenski	2,154,921.85		2,154,921.85	2,154,921.85	28.62	6,584,653.82	4,429,731.97
lucerka	617,852.97		617,852.97	617,852.97	0.9	884,520.00	266,667.03
livdsko seno							
slama							
merkantilni suncokre							
ovas							
pšenica semenska	33,359,557.69		33,490,981.70	33,228,133.69	19.11	31,644,630.57	-1,583,503.12
pšenica merkantilna 2011	61,258,530.64		61,258,530.64	61,258,530.64	19.78	46,899,218.92	-14,359,311.72
soja	42,049,824.40		42,049,824.40	42,049,824.40	22.46	38,736,255.76	14,052,618.13
semenska soja						17,366,186.77	
ratarstvo kulture	596,023,440.62	120,456,386.41	475,567,054.21	419,426,566.20		426,486,331.56	7,059,765.36

2 STOČARSTVO

OBRAČUN OSNOVNOG STADA 31,12.2011.								
kategorija	početno stanje				Stanje 31.12.2011.			
	kom	kg	cena	iznos	kom	kg	cena	iznos
nazimice	72.00	7,196.00	200.00	1,439,200.00	88	12071	200.00	2,414,200.00
prasad	1,491.00	13,112.00	180.00	2,360,160.00	1385	8532	180.00	1,535,760.00

pripl.krmace	367.00	61,667.00	140.00	8,633,380.00	338	74400	150.00	11,160,000.00
pripl.nerastovi	16.00	2,665.00	140.00	373,100.00	18	4360	150.00	654,000.00
				12,805,840.00				15,763,960.00
krave	282.00	160,045.00	200.00	32,009,000.00	335	190678	200.00	38,135,600.00
telad	91.00	8,811.00	310.00	2,731,410.00	90	7847	320.00	2,511,040.00
pripl.junice	121.00	51,788.00	240.00	12,429,120.00	84	35810	141,400.00	11,877,600.00
				47,169,530.00				52,524,240.00
pripl.ovce	28.00	2,385.00	100.00	238,500.00	29	2424	150.00	363,600.00
pripl.ovnovi	1.00	90.00	140.00	12,600.00	1	90	150.00	13,500.00
šilježad					16	660	180.00	118,800.00
jagnjad	27.00	510.00	240.00	122,400.00	24	104	220.00	22,880.00
				373,500.00				518,780.00
koke	21,068.00		350.00	7,373,800.00	21531		450	9,688,950.00
UKUPNO				67,722,670.00				78,495,930.00

NEDOVRSENA PROIZVODNJA PO PRODAJNIM CENAMA

kategorija	početno stanje				Stanje 31.12.2011.			
	kom	kg	cena	iznos	kom	kg	cena	iznos
tovne svinje	2,380.00	110,786.00	140.00	15,510,040.00	2138	99,330	160.00	15,892,800.00
tovna junad	96.00	32,065.00	160.00	5,130,400.00	5	1,584	160.00	253,440.00
tovni pilići					11900	33300	111.00	3,696,300.00
				20,640,440.00				19,842,540.00

2.1. GOVEDARSTVO

REKAPITULACIJA GOVEDARSTVA 31.12.2011,

telad				
opis	komada	kilograma	cena kg	vrednost
Pocetno stanje	91	8,811	310.00	2,731,410.00
Priplod	344	15,134	310.00	4,691,540.00
kupovina				0.00
prevedeno iz ni`eg				0.00
Ukupan ulaz	435	23,945	310.00	7,422,950.00
Prevod u tov	109	15,310	310.00	4,746,100.00
Prevod u priplod	44	6,160	310.00	1,909,600.00
prodaja	71	9,460		0.00
uginu}e	121	6,135	310.00	1,901,850.00
Ukupan izlaz	345	37,065		8,557,550.00
Stanje 31.12.2011.	90	-13,120	310.00	-4,067,200.00
Popisano stanje	90	7,847	320.00	2,511,040.00
Prirast		20,967	240.00	5,032,080.00

promena trž. Vrednosti				78,470.00
hranidbeni dani	365	35,731		
prosečno brojno stanje	98			

junica (sopstvene)				
opis	komada	kilograma	cena kg	vrednost
Pocetno stanje	121	51,788	240.00	12,429,120.00
Priplod				0.00
kupovina	10	4,580	240.00	1,099,200.00
prevedeno iz ni`eg	109	15,310	240.00	3,674,400.00
Ukupan ulaz	240	71,678		17,202,720.00
Prevod u tov				0.00
prevod u krave	150	75,700	240.00	18,168,000.00
prodaja				0.00
uginu}e	6	1,030	240.00	247,200.00
Ukupan izlaz	156	76,730		18,415,200.00
Stanje 31.12.2011.	84	-5,052	240.00	-1,212,480.00
Popisano stanje	84	35,810	331.68	11,877,600.00
Prirast	0	40,862	240.00	9,806,880.00
promena tr` . vrednosti	promena tr` . vrednosti			3,283,060.80
hranidbeni dani	365	28,925		
prose~no brojno stanje	79			

KRAVE (sopstvene)				
opis	komada	kilograma	cena kg	vrednost
Pocetno stanje	282	160,045	200.00	32,009,000.00
Priplod				0.00
kupovina	30	18,628	200.00	3,725,600.00
prevedeno iz ni`eg	137	68,500	200.00	13,700,000.00
Ukupan ulaz	449	247,173		49,434,600.00
prodaja	114	61,767	200.00	12,353,400.00
prevod	0	0	200.00	0.00
prinudno klanje				0.00
uginu}e	0	0		0.00
Ukupan izlaz	114	61,767	200.00	12,353,400.00
Stanje 31.12.2011.	335	160,045	200.00	37,081,200.00
Popisano stanje	335	190,678	200.00	38,135,600.00
Prirast		5,272	200.00	1,054,400.00
promena tr` . vrednosti	promena tr` . vrednosti			0.00
hranidbeni dani	365	108,231		
prose~no brojno stanje	297			

TOVNA JUNAD				
opis	komada	kilograma	cena kg	vrednost
Pocetno stanje	96	32,065	160.00	5,130,400.00
Priplod				0.00
kupovina				0.00
prevedeno iz ni`eg	56	13,320		0.00
Ukupan ulaz	152	45,385	0.00	5,130,400.00
prevod u tov				0.00
prodaja	143	64,180		0.00
prinudno klanje				0.00
uginu}e	4	1,000		0.00
Ukupan izlaz	147	65,180		0.00
Stanje 31.12.2011.	5	-19,795	150.00	-2,969,250.00
Popisano stanje	5	1,584	180.00	285,120.00
Prirast		21,379	150.00	3,254,370.00
promena tr` . vrednosti				47,520.00
hranidbeni dani	365	21,811		
prose~no brojno stanje	60			

REKAPITULACIJA VREDNOSTI

opis	tovna junad	osn.stado	tov.krave	ukupno
Pocetno stanje	5,130,400.00	47,169,530		52,299,930.00
Priplod	0.00	4,691,540		4,691,540.00
kupovina	0.00	4,824,800		4,824,800.00
prevedeno iz ni`eg	0.00	17,374,400		17,374,400.00
Ukupan ulaz	5,130,400.00	74,060,270	0.00	79,190,670.00
prevod u tov	0.00	17,099,500		17,099,500.00
prevodi	0.00	20,077,600		20,077,600.00
prodaja	0.00			0.00
uginu}e	0.00	2,149,050		2,149,050.00
Ukupan izlaz	0.00	39,326,150	0.00	39,326,150.00
Stanje 31.12.2011.	2,969,250.00	34,734,120	0.00	39,864,520.00
Popisano stanje	285,120.00	52,524,240		52,809,360.00
Prirast	3,254,370.00	15,893,360	0.00	0.00
promena tr` . vrednosti		3,881,560		3,881,560.00
hranidbeni dani				
prose~no brojno stanje				

2.2. SVINJARSTVO

REKAPITULACIJA SVINJARSTVA 31.12.2011.

PRASAD				
opis	komada	kilograma	cena kg	vrednost
POČETNO STANJE	1491	13112	180.00	2,360,160.00
Priplod	9,014	9,014	180.00	1,622,520.00
kupovina		0		0.00
prevedeno iz ni`eg				0.00
Ukupan ulaz	10,505	22,126		3,982,680.00
prevod u tov	6,823	102,345	180.00	18,422,100.00
prodaja				0.00
prinudno klanje				0.00
uginuće	2,297	5,867	180.00	1,056,060.00
Ukupan izlaz	9,120	108,212	180.00	19,478,160.00
Stanje 31.12.2011.	1,385	-86,086	180.00	15,495,480.00
Popisano stanje	1385	8532	180.00	1,535,760.00
Prirast		94,618	180.00	17,031,240.00
	promena trž. vrednosti			0.00
hranidbeni dani	365	468,569		
prosečno brojno stanje	1,284			

NAZIMICE				
opis	komada	kilograma	cena kg	vrednost
POČETNO STANJE	72	7,196	200.00	1,439,200.00
Priplod				0.00
ostalo	0	0	200.00	0.00
prevedeno iz ni`eg	169	16,900	200.00	3,380,000.00
Ukupan ulaz	241	24,096		4,819,200.00
prevod u priplod	134	19,320	200.00	3,864,000.00
prodaja	19	3,245	200.00	649,000.00
prevod u tov		0	200.00	0.00
uginuće		0	200.00	0.00
Ukupan izlaz	153	22,565	200.00	4,513,000.00
Stanje 31.12.2011.	88	1,531	200.00	306,200.00
Popisano stanje	88	12,071	200.00	2,414,200.00
Prirast		10,540	200.00	2,108,000.00
	promena trž. vrednosti			0.00
hranidbeni dani	365	20,812		
prosečno brojno stanje	57			

--

KRMAČE				
opis	komada	kilograma	cena kg	vrednost
POČETNO STANJE	367	61667	140.00	8,633,380.00
Priplod				0.00
ostalo	0	0	140.00	0.00
prevedeno iz ni`eg	123	17,960	140.00	2,514,400.00
Ukupan ulaz	490	79,627		11,147,780.00
prevod u TOV	0	0	140.00	0.00
prodaja	117	27,035	140.00	3,784,900.00
prinudno klanje				0.00
uginuće	35	7,160	140.00	1,002,400.00
Ukupan izlaz	152	34,195		4,787,300.00
Stanje 31.12.2011.	338	45,432	140.00	6,360,480.00
Popisano stanje	338	74400	150.00	11,160,000.00
Prirast		28,968	140.00	4,055,520.00
promena tr` . vrednosti				744,000.00
hranidbeni dani	365	134,806		
prosečno brojno stanje	369			

NERASTOVI				
opis	komada	kilograma	cena kg	vrednost
POČETNO STANJE	16	2665	140.00	373,100.00
Priplod				0.00
kupovina	7	840	140.00	117,600.00
prevedeno iz ni`eg		0	140.00	0.00
Ukupan ulaz	23	3,505		490,700.00
prevod u tov	4	1,320	140.00	184,800.00
prodaja				0.00
prinudno klanje				0.00
uginuće	1	180	140.00	25,200.00
Ukupan izlaz	5	1,500	140.00	210,000.00
Stanje 31.12.2011.	18	2,005	140.00	280,700.00
Popisano stanje	18	4360	150.00	654,000.00
Prirast		2,355	140.00	329,700.00
promena tr` . vrednosti				43,600.00
hranidbeni dani	365	5,964		
prosečno brojno stanje	16			

TOVNE SVINJE				
opis	komada	kilograma	cena kg	vrednost
POČETNO STANJE	2380	110786	150.00	16,617,900.00
Priplod				0.00
prevod iz osn.stada				0.00
prevedeno iz ni`eg	6,834	103,705	150.00	15,555,750.00
Ukupan ulaz	9,214	214,491		32,173,650.00

prevod u PRIPLOD	169	16,900	150.00	2,535,000.00
prodaja	5,851	500,881	150.00	75,132,150.00
prinudno klanje				0.00
uginuće	1,056	25,659	150.00	3,848,850.00
Ukupan izlaz	7,076	543,440	150.00	81,516,000.00
Stanje 31.12.2011.	2,138	-328,949	150.00	49,342,350.00
Popisano stanje	2138	99330	140.00	13,906,200.00
Prirast		428,279	150.00	64,241,850.00
promena tr` . vrednosti				-993,300.00
hranidbeni dani	365	810,740		
prosečno brojno stanje	2,221			

REKAPITULACIJA

opis	TOVNE	OSNOVNO stado	UKUPNO
POČETNO STANJE	16,617,900	12,805,840.00	29,423,740.00
Priplod	0	1,622,520.00	1,622,520.00
kupovina	0	117,600.00	117,600.00
prevedeno iz ni`eg	15,555,750	5,894,400.00	21,450,150.00
Ukupan ulaz	18,333,900	20,440,360.00	38,774,260.00
prevodi u tov	2,535,000	18,606,900.00	21,141,900.00
prodaja	75,132,150	4,433,900.00	79,566,050.00
prevod u priplod	2,535,000	3,864,000.00	6,399,000.00
uginuće	3,848,850	2,083,660.00	5,932,510.00
Ukupan izlaz	81,516,000	28,988,460.00	110,504,460.00
Stanje 31.12.2011.	-	(8,548,100.00)	-57,890,450.00
Popisano stanje	49,342,350	15,763,960.00	29,670,160.00
Prirast	64,241,850	23,524,460.00	87,766,310.00
promena tr` . vrednosti	-993,300	787,600.00	-205,700.00
hranidbeni dani			
prosečno brojno stanje			

2.3. ŽIVINARSTVO

REKAPITULACIJA ŽIVINARSTVA 31.12.2011.

KOKE NOSILJE - KONZUM			
O P I S	KOMADA	CENA	IZNOS
Početno stanje	21,068.00	350.00	7,373,800.00
Kupljeno			
Prevod	22,502.00	350.00	7,875,700.00
			-
Ulaz	43,570.00	350.00	15,249,500.00
Prodaja	20,277.00	350.00	7,096,950.00
Uginuće	1,762.00	350.00	462,058.00

Prevod			
izlaz za knjiženje	22,039.00	350.00	7,559,008.00
Stanje 31.12.2011.	21,531.00	350.00	7,535,850.00
POPISANO STANJE	21,531.00	450.00	9,688,950.00
Prirast	0.00		
USKLADJIVANJE VREDNOSTI			2,153,100.00

KOKE NOSILJE ODGOJ			
O P I S	KOMADA	CENA	IZNOS
Početno stanje	0.00	0.00	-
Kupljeno	25,700.00	350.00	667,680.00
Prevod			-
			-
Ulaz	25,700.00		667,680.00
Prodaja	2,454.00	350.00	858,900.00
Uginuće	749.00	350.00	262,150.00
Prevod	22,502.00	350.00	7,875,700.00
izlaz za knjiženje	25,705.00	350.00	8,996,750.00
Stanje 31.12.2011.	-5.00	350.00	(8,329,070.00)
POPISANO STANJE	0.00	350.00	-
Prirast	0.00		-
USKLADJIVANJE VREDNOSTI			

KOKE NOSILJE - KONZUM				
O P I S	KOMADA		CENA	IZNOS
Početno stanje	0.00		0.00	-
Kupljeno	26,815.00		35.00	938,525.00
prevod	0.00		0.00	-
				-
Ulaz	26,815.00		0.00	-
Prodaja	13,301.00	32,240.00	111.00	3,578,640.00
uginuće	1,614.00	1,252.00	111.00	462,058.00
prevod				
izlaz za knjiženje	14,915.00	33,492.00	111.00	4,040,698.00
Stanje 31.12.2011.	11,900.00	33,492.00	111.00	(3,717,612.00)
POPISANO STANJE	11,900.00	33,300.00	111.00	3,696,300.00
prirast	0.00	66,792		
USKLADJIVANJE VREDNOSTI				-

2.4. OVČARSTVO

REKAPITULACIJA OVČARSTVA 31.12.2011.

JAGNJAD				
opis	komada	kilograma	cena kg	vrednost
POČETNO STANJE	27	510	240.00	122,400.00
Priplod	50	245	240.00	58,800.00
kupovina			240.00	-
prevedeno iz nižeg			240.00	-
Ukupan ulaz	77	755		181,200.00
prevod	24	840	240.00	201,600.00
prodaja	11	367	240.00	88,080.00
prinudno klanje			240.00	-
uginuće	18	273	240.00	65,520.00
Ukupan izlaz	53	1,480		355,200.00
Stanje 31.12.2011.	24	-725	240.00	(174,000.00)
Popisano stanje	24	104	220.00	22,880.00
Prirast		829	240.00	198,960.00
promena tr` . vrednosti				(2,080.00)
hranidbeni dani	348	8,398		
prosečno brojno stanje	24			

ŠILJEZAD				
opis	komada	kilograma	cena kg	vrednost
POČETNO STANJE				
Priplod				-
kupovina				-
prevedeno iz nižeg	24	840	180.00	151,200.00
Ukupan ulaz	24	840		151,200.00
prevod u PRIPLOD	8	490	180.00	88,200.00
prodaja	0	0	180.00	-

prinudno klanje				-
uginuće				-
Ukupan izlaz	8	490	180.00	88,200.00
Stanje 31.12.2011.	16	350	180.00	63,000.00
Popisano stanje	16	660	180.00	118,800.00
Prirast		310	180.00	55,800.00
promena tr` . vrednosti				-
hranidbeni dani	304	2,381		
prosečno brojno stanje	8			

PRIPLODNE OVCE				
opis	komada	kilograma	cena kg	vrednost
POČETNO STANJE	28	2385	100.00	238,500.00
Priplod				-
kupovina				-
prevedeno iz nižeg	7	440	100.00	44,000.00
Ukupan ulaz	35	2,825		282,500.00
prevod u PRIPLOD				-
Prodaja				-
prinudno klanje				-
Uginuće	6	401	100.00	40,100.00
Ukupan izlaz	6	401		40,100.00
Stanje 31.12.2011.	29	2,424	100.00	242,400.00
Popisano stanje	29	2424	150.00	363,600.00
Prirast		0	100.00	-
promena tr` . Vrednosti				121,200.00
hranidbeni dani	243	7,486		
prosečno brojno stanje	31			

PRIPLODNI OVNOVI				
Opis	komada	kilograma	cena kg	vrednost
POČETNO STANJE	1	90	140.00	12,600.00
Priplod				-
Kupovina	0	0	140.00	-
prevedeno iz nižeg	1	50	140.00	7,000.00
Ukupan ulaz	2	140		19,600

			140.00	
prevod u PRIPLOD				-
Prodaja	1	56	140.00	7,840.00
prinudno klanje				-
Uginuće	0	0	140.00	-
Ukupan izlaz	1	56		7,840.00
Stanje 31.12.2011.	1	84	140.00	11,760.00
Popisano stanje	1	90	150.00	13,500.00
Prirast		6	140.00	840.00
promena tr` . Vrednosti				900.00
hranidbeni dani	365	555		
prosečno brojno stanje	2			

REKAPITULACIJA				
Opis				vrednost
POČETNO STANJE				373,500.00
Priplod				58,800.00
Kupovina	2	190		-
prevedeno iz nižeg				202,200.00
Ukupan ulaz	2.00	190.00		634,500.00
prevod u PRIPLOD				289,800.00
Prodaja				95,920.00
prinudno klanje				-
Uginuće	1	100		105,620.00
Ukupan izlaz	1.00	100.00	-	491,340.00
Stanje 31.12.2011.	1	90		143,160.00
Popisano stanje	1	90		518,780.00
Prirast				255,600.00
promena tr` . Vrednosti				120,020.00
hranidbeni dani				
prosečno brojno stanje				

III. RELIZACIJA PROIZVODA I RASPORED TROŠKOVA PROIZVODNJE

1. REALIZACIJA PROIZVODA U 2011. godini - prodaja

RATARSTVO

r.b	Naziv proizvoda	Iznos	Napomena
1	merk.ozimi pivski ječam	13,863,433.31	
2	semenski kukuruz	6,584,653.80	
3	merk.kukuruz	106,364,271.40	
4	semenska lucerka	884,520.00	
5	semenska pšenica	31,644,630.57	
6	merkant.pšenica	46,899,218.92	
7	šećerna repa	190,769,420.01	
8	semenska soja	17,366,186.77	
9	merkant.soja	38,736,255.76	
10	zelena masa	109,000.00	
11	slama	28,000.00	
	Ukupno	453,249,590.54	

GOVEDARSTVO

r.b	Naziv proizvoda	Iznos	Napomena
1	mleko	54,450,947.47	
2	tovna junad	10,894,843.00	
3	tovne krave	2,463,360.00	
4	škart krave	317,460.00	
5	tovna telad	2,494,214.00	
	UKUPNO	70,620,824.47	

SVINJARSTVO

r.b	Naziv proizvoda	Iznos	Napomena
1	tovne svinje škart	2,963,399.85	
2	prasad škart	679,852.22	
3	tovne krmače	2,869,609.75	
4	nazimice škart	388,296.30	
5	tovne svinje	63,983,980.00	
	UKUPNO	70,885,138.12	

ŽIVINARSTVO

r.b	Naziv proizvoda	Iznos	Napomena
1	jaja	36,072,047.40	
2	tovni pilići	3,467,320.00	
3	iznošene koke nosilje	3,224,484.03	
	UKUPNO	42,763,851.43	

OVČARSTVO

r.b	Naziv proizvoda	Iznos	Napomena
	ovčija vuna	5,310.00	
	jagnje	62,520.00	
	ovan	6,160.00	
	UKUPNO	73,990.00	

2. RASPORED TROŠKOVA PROIZVODNJE U 2011. god.

naziv nosioca	TROŠKOVI GLAVNOG PROIZVODA	proizvodnja	CENA KOŠTANJA	VREDNOST NEDOVRŠENE PROIZVODNJE	UKUPNI TROŠKOVI PRENETI NA GOTOVE PROIZVODE	VREDNOST ZALIHA NA DAN 31.12.2011.	TROŠKOVI PRENETI NA REALIZOVANE GOTOVE PROIZVODE
ŠEĆERNA REPA	164,860,574.77	48,623,524.00	3.39		164,860,574.77		164,860,574.77
JEČAM	12,081,753.07	1,107,228.00	10.91		12,081,753.07		12,081,753.07
SILAŽNI KUKURUZ	7,998,741.59	3,414,845.00	2.34		7,998,741.59		7,998,741.59
LUCERKA	617,852.97	690,000.00	0.90		617,852.97		617,852.97
MERKANTILNI KUKURUZ	92,330,190.48	8,935,056.00	10.33		123,115,053.22	27,938,820.00	95,176,233.22
PŠENICA	61,258,530.64	3,047,472.00	19.78		61,258,530.64		61,258,530.64
SEMENSKA PŠENICA	33,359,557.69	1,529,335.00	19.11		33,359,557.69	131,424.00	33,228,133.69
SEMENSKI KUKURUZ	2,154,921.85	75,282.00	28.62		2,154,921.85		2,154,921.85
SOJA	42,049,824.40	1,872,398.00	22.46		42,049,824.40		42,049,824.40
TABLA 6 POV.22 HA				1,215,154.74			
TABLA 7 POV.25 HA				1,284,362.42			
TABLA 9 POV.75 HA				4,101,619.21			
TABLA 10 POV.40 HA				2,144,591.58			
TABLA 13 POV.4 HA				225,411.85			
TABLA 14 POV.43 HA				2,441,072.80			

TABLA 15 POV.34 HA				1,775,973.18			
TABLA 16 POV.22 HA				1,299,384.81			
TABLA 19 POV.14 HA				336,747.59			
TABLA 23 POV.20 HA				606,423.76			
TABLA 25 POV.54 HA				2,477,030.40			
TABLA 28 POV.22 HA				1,001,887.47			
TABLA 29 POV.16 HA				887,223.31			
TABLA 33 POV.65 HA				4,106,179.67			
TABLA 40 POV.7 HA				385,793.56			
TABLA 41 POV.7 HA				388,749.21			
TABLA 42 POV.3 HA				165,903.08			
TABLA 44 POV.2 HA				218,495.29			
TABLA 45 POV.6 HA				759,802.15			
TABLA 53 POV.43 HA				2,645,582.01			
TABLA 62 POV.30 HA				1,702,180.83			
TABLA 66 POV.51 HA				2,791,659.52			
TABLA 68 POV.60 HA				3,920,575.10			
TABLA 71 POV.124 HA				1,575,152.43			
TABLA 73 POV.107 HA				6,074,888.47			
TABLA 74 POV.2 HA				150,960.38			
TABLA 75 POV.20 HA				1,065,992.19			
TABLA 76 POV.17 HA				2,021,128.02			
TABLA 78 POV.14 HA				666,741.70			
TABLA 80 POV.20 HA				2,451,782.04			
TABLA 81 POV.10 HA				127,124.53			
TABLA 82 POV.68 HA				6,265,322.08			
TABLA 83 POV.94 HA				5,142,592.79			
TABLA 84 POV.90 HA				5,872,957.27			
TABLA 85 POV.75 HA				5,752,497.57			
TABLA 86 POV.19 HA				1,853,606.12			
TABLA 87 POV.23 HA				2,215,409.85			
TABLA 88 POV.57 HA				3,816,047.00			
TABLA 89 POV.15 HA				1,038,304.51			
TABLA 90 POV.3 HA				167,767.10			
TABLA 91 POV.7 HA				386,214.51			
TABLA 92 POV.19 HA				930,684.44			
TABLA 93 POV.95 HA				6,276,655.46			
TABLA 94 POV.61 HA				113,299.32			
TABLA 95 POV.85 HA				174,197.69			
TABLA 96 POV.54 HA				3,023,326.53			
TABLA 97 POV.35 HA				1,942,204.40			
TABLA 98 POV.71 HA				4,166,515.14			
TABLA 99 POV.20 HA				1,413,855.47			
TABLA 100 52 HA				3,473,058.73			
TABLA 101 POV 28 HA				1,096,212.42			
TABLA 102 POV.60 HA				3,827,509.66			
TABLA 103 POV.92 HA				297,410.71			
TABLA 104 POV 85 HA				203,938.77			

TABLA 105 POV.93 HA				5,740,372.94			
TABLA 106 POV.90 HA				2,972,777.28			
TABLA 107 POV.20 HA				1,018,903.14			
TABLA 110 POV.67 HA				80,725.77			
TABLA 111 POV.92 HA				178,446.43			
	416,711,947.47	69,295,140.00	117.85	120,456,386.41	447,496,810.21	28,070,244.00	419,426,566.21
OPŠT.TROŠ.GOVEDARST.							
TELAD	12,760,143.91	20,967.00	608.58				
PRIPLODNE JUNICE	18,092,503.61	40,862.00	442.77				
KRAVE-MLEKO	87,655,947.70	1,835,514.00	47.76		93,214,710.20	210,540.00	93,004,170.20
TOVNA JUNAD	13,133,960.02	60,026.00	218.80	253,440.00	12,880,520.02		12,880,520.02
	131,642,555.23			253,440.00	106,095,230.22	210,540.00	105,884,690.22
OPŠTI TR.SVINJARSTVA							
PRASAD	33,914,667.31	94,618.00	358.44				
NAZIMICE	884,945.60	10,540.00	83.96				
KRMAČE	10,280,629.19	28,968.00	354.90				
TOVNE SVINJE	60,815,749.67	428,279.00	142.00	15,892,800.00	44,922,949.67		44,922,949.67
	105,895,991.77			15,892,800.00	44,922,949.67	0.00	44,922,949.67
OPŠTI TROŠAK ŽIVIN.							
KOKE NOSILJE KONZUM	30,139,724.48	5,606,700.00	5.38		30,692,684.48	540,000.00	30,152,684.48
KOKE NOSILJE UZGOJ	18,426,496.18	25,705.00	716.84				
TOVNI PILIČI BROJLER	14,704,812.48	66,792.00	220.16	3,696,300.00	11,008,512.48		11,008,512.48
	63,271,033.14			3,696,300.00	41,701,196.96	540,000.00	41,161,196.96
OPŠTI TR.FSH							
SMEŠA ZA TELAD	309,702.68	7,500.00	41.29	0.00	309,702.68		309,702.68
SMEŠA ZA T.JUN,PR.JU	13,514,834.65	409,800.00	32.98	0.00	13,514,834.65		13,514,834.65
GRANIČARKA TS.	33,460,093.87	421,396.50	79.40	0.00	33,460,093.87		33,460,093.87
SMEŠA ZA KRMAČE	4,680,180.58	127,080.00	36.83	0.00	4,680,180.58		4,680,180.58
GROVER	5,431,648.41	116,200.00	46.74	0.00	5,431,648.41		5,431,648.41
SMEŠA ZA KRAVE	21,729,374.26	489,320.00	44.41	0.00	21,729,374.26		21,729,374.26
GRANIČARKA P POSEBNA HRANA ZA KRM	2,509,770.50	47,500.00	52.84	0.00	2,509,770.50		2,509,770.50
GRANIČARKA PT-2	13,668,820.30	456,750.00	29.93	0.00	13,668,820.30		13,668,820.30
GRANIČARKA PT-2	1,827,417.70	47,000.00	38.88	0.00	1,827,417.70		1,827,417.70
KKS ZA ZASUŠENE KRAV	188,681.28	6,340.00	29.76	0.00	188,681.28		188,681.28
GRANIČARKA PT-3	1,365,123.76	45,000.00	30.34	0.00	1,365,123.76		1,365,123.76
GRANIČARKA KN	33,387,024.92	815,740.00	40.93	0.00	33,387,024.92		33,387,024.92
ZASUJENE KRAV	400,945.09			0.00	400,945.09		400,945.09
STERTER ZA TELAD	200,662.30	4,500.00	44.59	0.00	200,662.30		200,662.30
	132,674,280.30	2,994,126.50		0.00	132,674,280.30	0.00	132,674,280.30
ZBIRNO ZA PREDUZEĆE	850,195,807.90	0.00	0.00	140,298,926.41	772,890,467.36	28,820,784.00	744,069,683.36

IV. ANALIZA KUPACA

PREGLED NAJZNAČAJNIH KUPACA A.D. GRANIČAR U 2011.

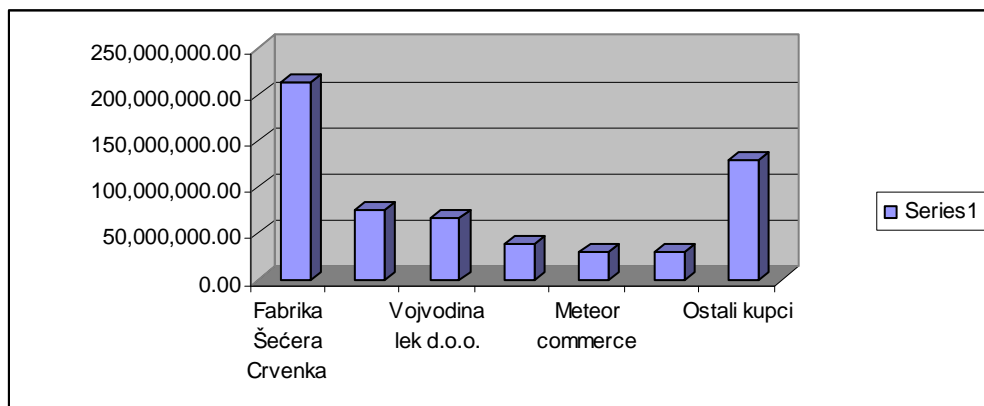
R.B	NAZIV KUPCA	FAKTURISANO
1	Fabrika Šećera Crvenka	213,695,694.74
2	IM Matijević	75,955,892.40
3	Vojvodina lek d.o.o.	66,921,741.52
4	A.D. Imlek - Novosadska mlekara	37,687,337.34
5	Meteor commerce	29,959,163.46
6	Contact trade	28,747,888.20
7	Somboled d.oo	21,119,685.88
8	Institu za ratarstvo i pov.	20,161,377.11
9	Agroseme Kikinda	20,058,993.64
10	Agricom compani group d.o.o.	19,888,158.96
11	DMD Sistem	18,467,048.92
12	Agromarket Dragobraća	16,308,000.00
13	Ostali kupci	128,513,230.34
	UKUPNO	697,484,212.51

Preduzeće je svoje proizvode i usluge realizovali sa 130 kupaca.

Od toga j realizacija prodatih proizvoda sa 12 najvećih kupaca iznosi 81,57 % od ukupne prodaje.

Najveći i naznačajniji kupac proizvoda A.D.Graničar Gakovo u restrukturiranju u 2011. godini je Fabrika šećera Crvenka iz Crvenka.

Ukupan procenat realizacije sa Fabrika Šećera Crvenkau odnosu na sve ostale kupce iznosi :30,63 %.

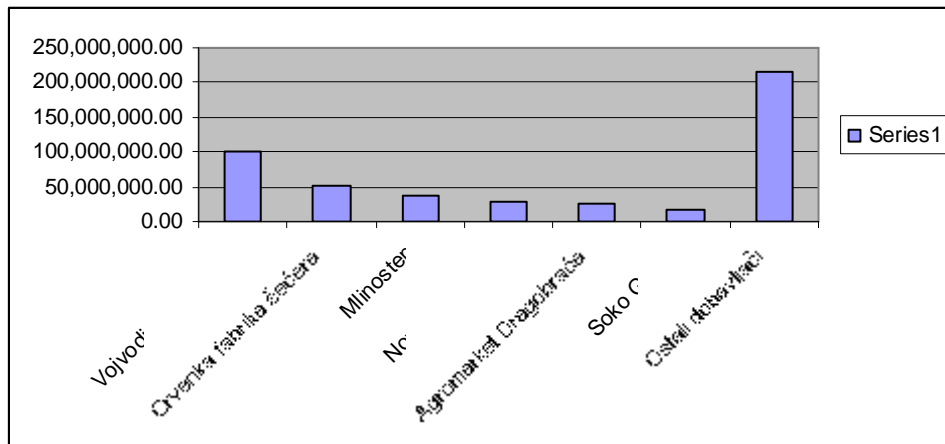


V. ANALIZA DOBAVLJAČA

PREGLED NAJZNAČAJNIJIH DOBAVLJAČA A.D.GRANIČAR U 2011.

r.b.	Naziv dobavljača	Fakturisano
1	Vojvodina lek d.o.o.	99,833,913.51
2	Crvenka fabrika šećera	53,077,459.72
3	Mlinostep	38,140,353.38
4	Novocom d.o.o.	28,195,977.75
5	Agromarket Dragobraća	26,202,772.07
6	Soko Group	18,548,325.60
7	DMD Sistem	16,633,586.32
8	DDOR Novi Sad	15,117,926.00
9	Elektrovojvodina	14,136,973.24
10	Meteor commerce	13,401,805.98
11	Sinagoga	10,543,076.65
12	Remecco	10,121,610.48
	Ostali dobavljači	215,592,731.70
	UKUPNO	559,546,512.40

Preduzeće je u 2011. godini ostvarilo poslovnu saradnju sa 307 dobavljača. Najznačajniji dobavljač u 2011. godini je Vojvodina lek d.o.o. Novi Sad Prvih i najznačajnih 12 dobavljača u ukupnim fakturisanim nabavkama u 2011. godini učestvuju sa 61,47 %. Vojvodinallek d.o.o. kao najveći dobavljač u 2011. godini, procentualno utiče u ukupnim nabavkama sa 17,84 %.



VI. PRIHODI I RASHODI

1. PRIHODI

U poslovnoj 2011. godini, A.D. Graničar Gakovo u restrukturiranju ostvario je prihode u iznosu od : 917.823.470,27 dinara.

U daljem tekstu prikazaćemo strukturu prihoda upoređujući ih sa poslovnom 2010. godinom

KONTO	OPIS KONTA	UKUPNO 2011
602	PRIHODI OD PRODAJE ROBE	36,672,030.63
612	PRIHODI OD PRODAJE PROIZVODA I USLUGA NA DOMAĆEM TRŽIŠTU	623,037,820.35
620	PRIHODI OD AKTIVIRANJA ILI POTROŠNJE ROBE ZA SOPST. POTR	147,498,949.00
621	PRIHODI OD AKTIVIRANJA ILI POTROŠ. PROIZ. I USL. ZA SOPS.	39,732,220.00
630	POVEĆANJE VREDNOSTI ZALIHA NEDOVRŠENIH I GOTOVIH PROIZVODA	19,254,575.69
640	PRIHODI OD PREMIJA, SUBVENCija, DOTACIJA, REGRESA, KOMP	11,726,114.88
650	PRIHODI OD ZAKUPNINA	3,276,396.56
659	OSTALI POSLOVNI PRIHODI	7,160,288.30
663	POZITIVNE KURSNE RAZLIKRE	20,638.80
664	PRIHODI PO OSNOVU EFEKATA VALUTNE KLAUZULE	275,977.90
674	VIŠKOVI	4,535.55
677	PRIHODI OD OTPISA OBAVEZA	13,161,695.75
679	OSTALI NEPOMENUTI PRIHODI	715,486.86
680	PRIHODI OD USKLAĐ. VRED. IMOVINE	15,286,740.00
	UKUPNO	917,823,470.27

U tabeli su prikazani Ukupni prihodi društva U 2011. koji iznose 917.823.470,27 dinara

1.1. POSLOVNI PRIHODI

Iskazani su poslovni prihodi za 2011. u iznosu od 888.358.395,41 dinara i sastoje se od:

Opis	U (000) dinara	
	01.01-31.12.2010.	01.01-31.12.2011.
Prihodi od prodaje robe na domaćem tržištu	11.748	34.069
Prihodi od prodaje proizvoda i usluga na domaćem tržištu	431.299	625.642
Prihodi od aktiviranja učinaka i robe	239.256	187.230
Drugi poslovni prihodi	4.046	22.163
3. Povećanje vrednosti zaliha učinaka		19.254
4. Smanjenje vrednosti zaliha učinaka	913	
5. Ukupno	685.436	888.358

Poslovni prihodi u 2010. godini iznose : 685.165.518,45 dinara.
Upoređujući dve poslovne godine, u 2011. godini uočavamo povećanje poslovnih prihoda u odnosu na 2010. godinu za 29,65 %

1.2. FINANSIJSKI PRIHODI

Finansijski prihodi u 2011. godini iskazani su u iznosu od 296.616,70 dinara

Finansijski prihodi u 2010. godini iznose 2.373.252,31 dinar
Upoređujući dve poslovne godine, u 2011. godini uočavamo smanjenje finansijskih prihoda u odnosu na 2010. godinu za 87,50 %.

1.3. OSTALI PRIHODI

Ostali prihodi u 2011. iskazani su u iznosu od 29.168.458,16 dinara

Naziv	u (000) dinara	
	01.01-31.12.2010	01.01-31.12.2011
Dobici od prodaje osnovnih sredstava	25	0
Dobici od prodaje materijala	285	0
viškovi		4
Ostali prihodi	16.641	13.161
Dobitci od uskl.vrednosti bioloških sredstava	2.991	15.287
Prihodi od uskladjivanja vred. Ostalih	57	
Ostali vanredni prihodi		716
Ukupno	19.999	29.168

Ostali prihodi u 2010. godini iznosili su : 19.999.643,39 dinara.
Upoređujući dve poslovne godine, u 2011. godini uočavamo povećanje ostalih prihoda u odnosu na 2010. godinu za 45,84 %.

2. RASHODI

U poslovnoj 2011. godini, A.D. Graničar Gakovo u restrukturiranju ostvarilo je rashode u iznosu od : 964.397.613,96 dinara.

U daljem tekstu prikazaćemo strukturu prihoda upoređujući ih sa poslovnom 2010. godini

KONTO	OPIS KONTA	UKUPNO 2011
501	NABAVNA VREDNOST PRODATE ROBE	32,228,112.10
5011	TROŠKOVI MATERIJALA	440,077,454.84
512	TROŠKOVI REZERVNIH DELOVA	27,789,292.58
513	TROŠKOVI GORIVA I ENERGIJE	84,246,587.59
520	TROŠKOVI ZARADA I NAKNADA BRUTO	190,665,841.69
521	POREZI I DOPRINOSI NA TERET POSLODAVCA	34,125,756.11
522	NAKNADE PO UGOVORIMA O DELU	2,040,790.00
524	OMLADINSKE ZADRUGE	6,928,646.28
526	TROŠ. NAKN. ČLAN. NADZORNOG ODBORA	2,068,806.00
529	OSTALI LIČNI RASHODI	3,240,992.82
530	TROŠKOVI USLUGA NA IZRADI UČINAKA	3,856,432.20
531	TROŠKOVI TRANSPORTNIH USLUGA	2,035,370.37
532	TROŠKOVI USLUGA ODRŽAVANJA	4,456,195.71
533	TROŠKOVI ZAKUPNINA	1,520,056.00
535	TROŠKOVI REKLAME I PROPAGANDE	688,600.00
539	TROŠKOVI OSTALIH USLUGA	34,152,567.03
540	TROŠKOVI AMORTIZACIJE	42,595,865.19
550	TROŠKOVI NEMATERIJALNIH USLUGA	281,785.61
551	TROŠKOVI REPREZENTACIJE	2,365,420.75
552	TROŠKOVI PREMIJA OSIGURANJA	18,124,028.63
553	TROŠKOVI PLATNOG PROMETA	441,064.38
555	TROŠKOVI POREZA	2,248,408.80
559	OSTALI NEMATERIJALNI TROŠKOVI	2,276,292.72
562	TROŠKOVI KAMATA	2,194,570.20
564	RASHODI PO VALUTNIM USKLAĐIVANJIMA	420,006.36
569	OSTALI FINANSIJSKI RASHODI	21,000.00
570	RASHODI OSNOVNIH SREDSTAVA	1,269,510.93
571	GUBICI PO OSNOVU PRODAJE OS. SR. I NEMAT. ULAGANJA	4,089,639.00
574	MANJKOVI	142,664.91
579	OSTALI NEPOMENUTI RASODI	57,403.32
580	OBEZVREĐENJE BIOLOŠKIH SREDSTAVA	7,142,346.67
582	OBEZVREĐ. NEKRET. POST. OPREME	3,619,998.46
584	OBEZVREĐENJE ZALIHA	1,518,803.85

585	RASHODI NASTALI PO OSNOVU OBEZVR. POTRAŽIVANJA	5,467,302.86
	UKUPNO	964,397,613.96

U ovoj tabeli prikazani su ukupni rashodi društva za 2011. koji iznose : 964.397.613,96

2.1. POSLOVNI RASHODI

Na AOP-u 207 prikazani su poslovni rashodi u iznosu od 938.454.367,40 dinara i sastoji se od:

Naziv	01.01-31.12.2010	01.01-31.12.2011
Nabavna vrednost prodane robe	10.734	32.228
Troškovi materijala za izradu	471.637	552.113
Troškovi zarada, naknada i ostali lični rashodi	190.164	239.071
Troškovi amortizacije i rezervisanja	36.027	42.595
Ostali poslovni rashodi	78.909	72.446
Ukupno	787.471	938.454

u (000) dinara

Poslovni rashodi u 2010. godini iznose : 787.471.291,78 dinara
Upoređujući dve poslovne godine, u 2011. godini uočavamo povećanje poslovnih rashoda u odnosu na 2010. godinu za 19,17 %.

2.2. FINANSIJSKI RASHODI

Finansijski rashodi iznose 2.263.576,56 dinara i odnose se na:

Naziv	01.01-31.12.2010.	01.01-31.12.2011.
Rashodi kamata	24.170	2.194
Negativne kursne razlike	272	
Rashodi po osnovu valutnog uskladjivanja		420
Ostali finansijski rashodi		21
Ukupno	24.442	2.635

u (000) dinara

Finansijski rashodi su usled nepostojanja odgovarajuće dokumentacije iskazani samo na nivou dokumentacije stavljene na uvid. Usled toga, lice odgovorno za sastavljanje finansijskog izveštaja stavlja rezervu na realnu visinu finansijskih rashoda

Finansijski rashodi u 2010. godini iznose : 24.422.261,57 dinara

Upoređujući dve poslovne godine, u 2011. godini uočavamo smanjenje poslovnih rashoda u odnosu na 2010. godinu za 89,21 %.

2.3. OSTALI RASHODI

Ostali rashodi su u iznosu od 23.307.670,00 hiljada dinara i sastoje se od sledećih ostalih rashoda:

Naziv	u (000) dinara	
	01.01- 31.12.2010	01.01- 31.12.2011
Gubici po osnovu rashodovanja, prodaje i otpisa osnovnih sredstava i nematerijalnih ulaganja	6.391	5.360
Manjkovi	84	143
Otpisi obrtnih sredstava osim učinaka	3.132	
Ostali neposlovni i vanredni rashodi	1.969	57
Obezvredjenje fin plasmana	1.270	
Obezvredjenje bioloških sredstava	7.638	7.142
Obezvredjenje opreme		3.619
Obezvredjenje zaliha		1.519
Obezvredjenje potraživanja		5.467
Ukupno	20.484	23.308

Ostali rashodi u 2010. godini iznose : 20.484.214,79 dinara

Upoređujući dve poslovne godine, u 2011. godini uočavamo povećanje ostalih rashoda u odnosu na 2010. godinu za 13,78 %.

POSLOVNI REZULTAT

2011	PRIHODI	RASHODI
POSLOVNI	888,358,395.41	938,454,367.40
FINANSIJSKI	296,616.70	2,635,576.56
OSTALI	29,168,458.16	23,307,670.00
Ukupno	917,823,470.27	964,397,613.96

Gubitak	-46,574,143.69
---------	----------------

Konstatuje se u poslovnoj 2011. godini gubitak u iznosu od : 46.574.143,69 RSD

VII: RACIO ANALIZA

- Analiza pokazatelja rezultata poslovanja

Što se tiče pokazatelja : prinosa na ukupni kapital, prinosa na imovinu i neto prinosa na sopstveni kapital, Društvo ne može da iskaže ove pozicije racio analize, jer u poslovnoj 2011. godini nije iskazalo dobit.

1. stepen zaduženosti : dugoročna rez.i obaveze/ ukupna pasiva

$$654.413.000 / 749.836.000 = 0.87274 = 87,24$$

Racio analiza stepena zaduženosti pokazuje vrlo visok procenat zaduženosti preduzeća od : 87,24 %

Upoređujući stepen zaduženosti u 2010. godini koji je bio 79, 25 %, primetan je dalji rast stepena zaduženosti za 7.99 % u odnosu na poslovnu 2010.godinu koji dostiže maksimalnu granicu rentabilnosti ukupne proizvodnje.

2. Racio likvidnosti I stepena : gotov.ekv. i gotovina / kratkoročne obaveze

Iako se racio likvidnosti I stepena iskazivao kroz odnos obrtne imovine i kratkoročnih obaveza, ovaj racio likvidnosti, iskazan u računovodstvenoj praksi kao zakonska regulativa ostaće bez komentara

$$13.240.000 / 653.988.000 = 0.0202 * 100 = 2.02 \%$$

Racio likvidnost I stepena iskazana kao odnos obrtne imovine/ kratkoročnih obaveza predstavlja :

$$332.566.000 / 653.998.000 = 0.50 * 100 = 50 \%$$

Da bi smo detaljno ukazali na likvidnost prvog stepena , pokazaćemo tabelu kretanja likvidnosti od 2004. godine

Racio likvidnosti I stepena

2004	1.29
2005	1.21
2006	0.99
2007	0.83
2008	0.9
2009	0.71
2010	0.56
2011	0.50

Racio likvidnosti pokazuje sposobnost preduzeca da izmiruje svoje dospele obaveze. U 2011. godini preduzece je imalo racio likvidnosti od 0,50. Dakle, obaveze preduzeca su pokrivena sa 50% obrtnom imovinom.

3. Racio likvidnost II stepena : kratk.potr.plasmani i gotovina / kratkoročne obaveze

$$94.103.000 / 653.998.000 = 0.144 * 100 = 14.40 \%$$

Da bi smo detaljno ukazali na likvidnost drugog stepena , pokazaćemo tabelu kretanja likvidnosti od 2004. godine.

Racio likvidnosti II stepena

2004	0.51
2005	0.39
2006	0.37
2007	0.46
2008	0.32
2009	0.4
2010	0.23
2011	0.14

Iz ove tabele možemo uočiti očigledan pad likvidnosti II stepena.

Ukoliko se iz analize isključe zalihe proizilazi da je racio likvidnosti (II stepen) iznosio u 2011 godini 0,14 što takodje ukazuje na nizak nivo likvidnosti. Iz toga se vidi da se svega 14% obaveza preduzeca može izmiriti naplatom potraživanja ili gotovinskim ekvivalentima.

4. Neto obrtni kapital : obrtna imovina – kratkoročne obaveze

$$332.566.000 - 653.998.000 = - 321.432.000$$

U poslovnoj 2011 godina se iskazuje negativan neto obrtni fond, što u konacnoj oceni ukazuje da nije postignuto "zlatno pravilo finansiranja" da je finansiranje sredstava i izvora sredstava uskladjena po rocnosti.

Svakako je problem u finansiranju cinjenica da se trajna imovina finansira iz kratkorocnih izvora sredstava.

Time se preduzece postavlja u nepovoljan položaj da ce u odredjenom momentu morati da prodaje svoju stalnu imovinu kako bi izmirivao obaveze (koje su u potpunosti kratkorocne).

Ovo ukazuje na poremecenu finansijsku samostalnost u narednim periodima.

VIII. OPIS OČEKIVANOG RAZVOJA DRUŠTVA, PROMENA U POSLOVNIM POLITIKAMA DRUŠTVA, KAO I GLAVNIH RIZIKA I PRETNJI

1. OPIS OČEKIVANOG RAZVOJA DRUŠTVA U NAREDNOM PERIODU

Društvo je u periodu 2011. godine, usvojilo poslovnu politiku razvoja u narednom periodu, iskazujućiu potrebu za širenjem proizvodnih kapaciteta usvajanjem politike izgradnje plastenika i pogona za proizvodnju gljiva.

Proizvodnja povrća u zaštićenom prostoru je visokoprofitabilna. To je najintenzivniji oblik gajenja povrća. Prinosi paradajza suza za 8-10, odnosno paprike za 5, i a krastavca i do 10 puta veći od prinosa koji se postižu kod istih vrsta na otvorenom polju.

Na ekonomske pokazatelje najveći uticaj imaju prinos i kvalitet, a u plasteničkoj proizvodnji, poseban značaj ima vreme proizvodnje. U kontrolisanim uslovima kakve pružaju plastenici tunelskog tipa, moguće je planirati proizvodnju i berbu u momentu kada su zbog manje ponude cene na tržištu veće.

Kilogram proizvedenog povrća u zaštićenom prostoru je obično za minimum 5, češće za 10 puta skuplji od povrća koje pristiže u letnjim mesecima sa otvorenog polja (bašta ili njiva). Proizvodnjom povrća u plastenicima tunelskog tipa omogućava se potrošnja svežeg povrća u kasno jesenjem, zimskom i ranom prolećnom periodu kada drugog svežeg povrća na otvorenom polju nema. Imajući u vidu pomenute činjenice i trenutno stanje u proizvodnji povrća u AP Vojvodini rukovodstvo firme Graničar AD Gakovo u restrukturiranju s ciljem zapošljavanja radnika ali i boljeg korišćenja postojećih resursa opredelilo se za implementaciju jednog ovakvog po svemu jedinstvenog projekta. U sopstvenoj režiji sa postojećim kadrovima planiraju podizanje 39 plastenika tunelskog tipa površine 12480 m². Zatim planiramo da instaliramo grejanje na bio masu, provetravanje, navodnjavanje i ishranu u prvoj fazi na zemlji svakog pojedinačnog plastenika. Posle ovladavanja tehnologijom proizvodnje na zemlji, planirano je uvođenje novih tehnologija gajenja na organskim i neorganskim supstratima i proširenje kapaciteta. Podizanjem plastenika tunelskog tipa i uvođenjem novih tehnologija gajenja osiguraće:

1. angažovanje žive radne snage čitave godine,
2. povećaće iskorišćenost kapaciteta na imanju,
3. povećaće produktivnost rada,
4. bitno će doprineti upravljanju i boljem korišćenju žetvenih ostataka za zagrevanje objekata i
5. doprineće zaštiti životne sredine.

Plastenici tunelskog tipa u firmi Graničar AD Gakovo u restrukturiranju namenjeni su proizvodnji svežeg povrća čitave godine. Prve tri do pet godina proizvodnja će biti organizovana u sistemu smene dve proizvodnje u toku jedne godine. U

ranoprolećnom periodu, pa sve do kasne jeseni proizvodiće se paradajz, paprika i krastavac, a u kasnojesešnjem i zimskom periodu organizovaće se proizvodnja salata. Kako se bude ovladavalo proizvodnjom tako će se prelaziti na usko specijalizovanu celogodišnju proizvodnju samo jedne vrste. Uslov za to je grejanje sistemom cevi koje će osim za grejanje poslužiti za kretanje kolica i sprovođenje redovnih mera nege, berbe i manipulacije proizvodima. Grejanje će biti žetvenim ostacima sakupljenim, baliranim i čuvanim u neposrednoj blizini kotlarnice. Sa površine od 6800 m² već prve godine je moguće proizvesti 76800 kg paradajza. Sa 3200 m² paprike već prve godine se planira proizvodnja od 38400 kg i 57600 kg krastavca sa površine od 2880 m². To je ukupno 172800 kg svežeg povrća. Tokom zime se planira proizvodnja preko 350000 glavica salate.

Informacija o mogućnostima uspostavljanja proizvodnje šampinjona u objektu preduzeća .

Rukovodstvo preduzeće u cilju zapošljavanja radnika, ali i boljeg korišćenja postojećih resursa, opredelilo se za proizvodnju jestivih gljiva. Preduzeće poseduje niz kvalitetnih i neiskorišćenih objekata. Jedan od njih je objekat magacin koje je ukupne površine 360 m² u osnovi, ne računajući izdvojeni prostor koji već sada ima ulogu pomoćnog. U blizini objekta su struja i voda. Planirani prinos je 5 kg. Jestivih gljiva po briketu komposta.

2.PROMENA U POSLOVNIM POLITIKAMA DRUŠTVA

U predhodnoj analizi dobavljača, primetan je najveći dobavljač u 2011. godini, a to je Vojvodina lek d.o.o. iz Novog Sada. U 2011. godini od ovog poslovnog partnera kupovali smo DKS (dopunske krmne smeše) i KKS (kompletne krmne smeše) za sve vrste i kategorije životinja koje posedujemo. Gore navedeni dobavljač je bio u glavnom posrednik, a proizvođač navedenih koncentrata je bila firma „ Hrana produkt „ Salaš Noćajski.

Promenom u poslovnoj politici Društva , u oktobru mesecu 2011. godine, počeli smo sa sopstvenom proizvodnjom. U okviru društva nalazi se fabrika stočne hrane koja po svom kapacitetu i tehnološkim karakteristikama , može u potpunosti da zadovolji sve zahteve i potrebe ishrane životinja u posedu Društva.

Za ishranu stoke koristimo hraniva koje sami proizvodimo a ostatak komponenti nabavljamo na tržištu. Sva kabašta hrana je iz sopstvene proizvodnje. :

- lucerkino seno
- livadsko seno
- silirana stabljika kukuruza
- slama
- silirano zrno kukuruza
- suvo zrno kukuruza sa 13% vlage

Ostale komponente kupujemo kao što su :

- razne sačme

- vitaminski dodaci
- neorganske soli
- sintetičke amino kiseline
- sintetički enzimi i probiotici
- proizvodi industrije mleka i alkohola
- i ostali

Kao što smo napomenuli, od meseca oktobra 2011. godine, pomoću svih ovih sirovina, u našoj fabrici proizvodimo kompletne krmne smeše za sve vrste i kategorije stoke.

IZ svega gore navedenog, vidi se da je došlo do radikalnih promena u poslovnoj politici Društva, jer je identifikacijom troškova ustanovljeno da su troškovi vezani za ishranu stoke izuzetno visoki i tržišno nerealni, delom zbog nelojalne konkurencije proizvođača stočne hrane a delom zbog visokih tržišnih cena komponenti i provizije posrednika.

Iz svega pomenutog , ovo je vrlo važna promena poslovne politike, koja će svoje pozitivne ekonomske efekte dati u vrlo brzom vremenskom periodu.

3. GLAVNI RIZICI I PRETNJE KOJIMA JE PRIVREDNO DRUŠTVO IZLOŽENO

Pregled ove stavke iskazali smo kroz SWOT analizu :

3.1 PREDNOSTI :

- povoljni klimatski uslovi
- tradicionalna poljoprivredna proizvodnja
- sopstvena veterinarska stanica
- postojanje infrastrukture (asfaltnim putem povezane sve uprave)
- firma i selo povezani asfaltnim putem sa gradom
- stabilna elektrifikacija i postojanje internet mreže
- zemlja odličnog poljoprivrednog kvaliteta
- dobar procenat visokoobrazovanog kadra u postojećoj nomenklaturi zaposlenih

3.2.ŠANSE :

- uvođenje HACCAP sistema u proizvodnju
- korišćenje republičkih i pokrajinskih fondova za razvoj poljoprivredne
- dalje povezivanje sa agroinstitutima i drugim specijalizovanim institucijama u oblasti poljoprivredne i stočarske proizvodnje
- puno poštovanje zakonske regulative
- proširivanje proizvodnje i ponude sa sruhim poljoprivrednim robama koje nisu do sada bile zastupljene u postojećoj proizvodnji

3.3. NEDOSTACI

- nepostojanje mreže kanala za navodnjavanje zemljišta
- stara mehanizacija
- neiskorišćenost skladišnih kapaciteta (silos) u cilju potpune iskorišćenosti uslužnog skladištenja tuđom robom
- slabe poslovne veze sa privrednim subjektima iz regiona
- nemogućnost dobijanja subvencija od strane države za poljoprivredno zemljište
- politička nestabilnost

3.4.. OPASNOSTI

- elementarne nepogode i klimatske promene
- neizvesna budućnost preduzeća u smislu vlasničke strukture
- opšti trend odlaska mladih sa sela
- neregulisano tržište poljoprivrednih proizvoda

4. POSLOVI SA POVEZANIM PRAVNIM LICIMA

Preduzeće je u cilju prilagođavanja promenama zakonskih propisa u vezi veterinarskih usluga, osnovalo preduzeće „ Graničar veterina d.o.o. Gakovo, Branka Radičevića b.b.

Preduzeće A.D. Graničar Gakovo u restr. je jedini član deoničkog društva sa ulogom od : 46.807,25 RSD

Poslovi sa povezanim pravnim licima ogledaju se u pružanju veterinarskih usluga, za sav stočni fond koji poseduje A.D. Graničar Gakovo.

Veterina fakturiše svoje usluge, u koju je uključen i sam materijal i Usluge po Ugovoru, te na taj način ostvaruju finansijsku fond za isplatu zarada i pdv-a.

5. AKTIVNOSTI DRUŠTVA NA POLJU ISTRAŽIVANJA I RAZVOJA

U sklopu radne jedinice direkcije posluje i Razvojna služba.U 2011. godini desile su se značajne promene u vidu uvođenja novih tehnologija (računarske tehnoloije) i novih poslovnih softvera, čijim radom upravlja Razvojna služba, odnosno referent za informacione tehnologije.Novi softver implementiran je u sve sektore preduzeća i odnosi na komercijalno,računovodstveno obračunske funkcije.Lokalna mreža dostupna je svima i pruža podršku u komunikaciji i slanju dokumentacije među zaposlenima, što umnogome sam rad zaposlenih čini produktivnijim.

Pored uvođenja novih tehnologija, aktivnost društva na polju istraživanja i razvoja, ogleda se i kroz gore navedene promene poslovne politike i opisu očekivanog razvoja društva, kroz istraživanje tržišta, njegove segmentacije i analize.

6. OPIS SVIH VAŽNIJIH POSLOVNIH DOGAĐAJA KOJI SU NASTUPILI NAKON ISTEKA POSLOVNE GODINE ZA KOJU SE IZVEŠTAJ PRIPREMA.

Jedan od bitnih događaja za preduzeće koji se dogodio u 2012. godini jeste obaveštenje NLB banke od 07.03.2012. godine, kojom nas banka obaveštava da je ponovo postala poverilac prema A.D.Graničaru Gakovo u restrukturiranju, po kreditima br. KR 2005/7263 i KR 2009/2621. Naime NLB je po nagolu Narodne banke Srbije da skloni sa svojih bilansnih pozicija potraživanja od preduzeća u restrukturiranju, sa preduzećem Peđa commerce iz Subotice sklopila Ugovor o ustupanju potraživanja dana 01.12.2009 i 26.05.2010. godine, te je poverilac po ovom potraživanju postao Peđa commerce iz Subotice.

Naime 30.12.2011. godine potraživanje se vraća na NLB banku, Ugovorom o ustupanju potraživanja sada Peđa commerce i NLB banke, tako da stvarni poverilac po ovim kreditima ponovo postaje NLB Banka.

Obaveštenje o ovome primili smo tek u mesecu martu 2012. godine.

U računovodstvu preduzeća izvršeno je preknjižavanje obaveza sa svim zateznim kamatama na NLB banki u 2012. godini.

Što se tiče sudskih presuda, jedna od njih eventualno može uticati na rezultate poslovanja u 2012. godine. Izuzetno napominjemo da se preduzeće nalazi u postupku restrukturiranja, te nad preduzećem nije moguće izvršiti prinudnu naplatu sudskim putem ukoliko je spor vezan za poslovanje između dve strane u sporu.

Presuda privr. Suda u Subotici П 376/10 od 24.05.2011. koja je postala pravosnažna i izvršna na osnovu presude Privr.suda u Beogradu 4 ПЖ 5900/11 od 20.04.2012. radi isplate 16.562.365,96 Azohemu Subotica.

U nastavku analize prikazaćemo neke bilansne pozicije iz završnog računa za 2011. godinu

1. REVALORIZACIONE REZERVE

Na dan 31.12.2011. godine , ukupan iznos revalorizacionih rezervi je 87.498 hiljade dinara.

U 000 dinara

	Promena	Reval. Rez. Po zasad.i	Oprema	Nerealizova ni gubici HOV	Ukupno (3+4-5)
1	2	3	4	5	6
1	revalorizacione rezerve 01.01.2011.	18.365	106,093	354	124.104
2	nova revalorizaciona rezerva u 2010.		0		0
3	ukupne revalorizacione rezerve	18.365	106,093,	354	124.104
4	isknjižene revalorizacione rezerve	18.365	18,241		36.606
5	stanje konta 33 31.12.2011.	0	87.852	354	87.498

2. NERASPOREDJENA DOBIT

10.3.a. Nerasporedjena dobit tekuće godine

Usled načina knjiženja rashoda sredstava za koje su formirane revalorizacione rezerve, na poziciji nerasporedjena dobit tekuće godine je iskazan iznos od 3.340.647,11 dinara.

10.3. Nerasporedjena dobit ranijih godina

Usled načina knjiženja rashoda sredstava za koje su formirane revalorizacione rezerve, na poziciji nerasporedjena dobit tekuće godine je iskazan iznos od 4.663,81 dinara.

3. GUBITAK

Gubitak ranijih godina

Gubitak iz prethodnih godina iznosi 312.330.419,11 dinara. U toku 2011. godine nisu donošene odluke o pokriću gubitku.

U nastavku dajemo pregled bilansa stanja I bilansa uspeha ptrdužeća.

08064920		Sifra delatnosti		100614214	
Maticni broj				PIB	
Popunjiva Agencija za privredne registre					
750					
1 2 3	19	20	21	22	23 24 25 26
Vrsta posla					

Naziv : AD "GRANIČAR" GAKOVO U RESTRUKTURIRANJU

Sedište : GAKOVO, Kralja Petra I 75

BILANS STANJA



7005010345182

na dan 31.12.2011. godine

- u hiljadama dinara

Grupa racuna, racun	P O Z I C I J A	AOP	Napomena broj	I z n o s	
				Tekuca godina	Prethodna godina
1	2	3	4	5	6
	AKTIVA				
	A. STALNA IMOVINA (002+003+004+005+009)	001		417270	459514
00	I. NEUPLACENI UPISANI KAPITAL	002			
012	II. GOODWILL	003			
01 bez 012	III. NEMATERIJALNA ULAGANJA	004		535	0
	IV. NEKRETNINE, POSTROJENJA, OPREMA I BIOLOSKA SREDSTVA (006+007+008)	005		411491	454359
020, 022, 023, 026, 027(deo), 028 (deo), 029	1. Nekretnine, postrojenja i oprema	006		245947	280431
024, 027(deo), 028 (deo)	2. Investicione nekretnine	007		70968	70968
021, 025, 027(deo), 028(deo)	3. Bioloska sredstva	008		94576	102960
	V. DUGOROCNI FINANSIJSKI PLASMANI (010+011)	009		5244	5155
030 do 032, 039 (deo)	1. Ucesca u kapitalu	010		1212	1212
033 do 038, 039 (deo) minus 037	2. Ostali dugorocni finansijski plasmani	011		4032	3943
	B. OBRтна IMOVINA (013+014+015)	012		332566	375501
10 do 13, 15	I. ZALIHE	013		238463	222283
14	II. STALNA SREDSTVA NAMENJENA PRODAJI I SREDSTVA POSLOVANJA KOJE SE OBUSTAVLJA	014			
	III. KRATKOROCNA POTRAZIVANJA, PLASMANI I GOTOVINA (016+017+018+019+020)	015		94103	153218
20, 21 i 22, osim 223	1. Potrazivanja	016		74519	143514
223	2. Potrazivanja za vise placen porez na dobitak	017			
23 minus 237	3. Kratkoročni finansijski plasmani	018		3245	3064
24	4. Gotovinski ekvivalenti i gotovina	019		13240	1080

- u hiljadama dinara

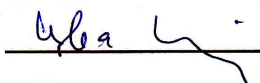
Grupa racuna, racun	P O Z I C I J A	AOP	Napomena broj	I z n o s	
				Tekuca godina	Prethodna godina
1	2	3	4	5	6
27 i 28 osim 288	5. Porez na dodatu vrednost i aktivna vremenska razgranicenja	020		3099	5560
288	V. ODLOZENA PORESKA SREDSTVA	021			
	G. POSLOVNA IMOVINA (001+012 +021)	022		749836	835015
29	D. GUBITAK IZNAD VISINE KAPITALA	023			
	Dj. UKUPNA AKTIVA (022+023)	024		749836	835015
88	E. VANBILANSNA AKTIVA	025		391302	391302
	PASIVA				
	A. KAPITAL (102+103+104+105+106-107+108-109-110)	101		95423	173263
30	I. OSNOVNI KAPITAL	102		353274	353274
31	II. NEUPLACENI UPISANI KAPITAL	103			
32	III. REZERVE	104		8211	8211
330 i 331	IV. REVALORIZACIONE REZERVE	105		87852	124459
332	V. NEREALIZOVANI DOBICI PO OSNOVU HARTIJA OD VREDNOSTI	106			
333	VI. NEREALIZOVANI GUBICI PO OSNOVU HARTIJA OD VREDNOSTI	107		355	355
34	VII. NERASPOREDJENI DOBITAK	108		5345	5
35	VIII. GUBITAK	109		358904	312331
037 i 237	IX. OTKUPLJENE SOPSTVENE AKCIJE	110			
	B. DUGOROCNA REZERVISANJA I OBAVEZE (112+113+116)	111		654413	661752
40	I. DUGOROCNA REZERVISANJA	112		415	415
41	II. DUGOROCNE OBAVEZE (114+115)	113			
414, 415	1. Dugorocni krediti	114			
41 bez 414 i 415	2. Ostale dugorocne obaveze	115			
	III. KRATKOROCNE OBAVEZE (117+118+119+120+121+122)	116		653998	661337
42, osim 427	1. Kratkoročne finansijske obaveze	117		66492	74793
427	2. Obaveze po osnovu sredstava namenjenih prodaji i sredstava poslovanja koje se obustavlja	118			
43 i 44	3. Obaveze iz poslovanja	119		331025	384506
45 i 46	4. Ostale kratkorocne obaveze	120		236649	184180
47, 48 osim 481 i 49 osim 498	5. Obaveze po osnovu poreza na dodatu vrednost i ostalih javnih prihoda i pasivna vremenska razgranicenja	121		19832	17858
481	6. Obaveze po osnovu poreza na dobitak	122			

- u hiljadama dinara

Grupa racuna, racun	POZICIJA	AOP	Napomena broj	I z n o s	
				Tekuca godina	Prethodna godina
1	2	3	4	5	6
498	V. ODLOZENE PORESKE OBAVEZE	123			
	G. UKUPNA PASIVA (101+111 +123)	124		749836	835015
89	D. VANBILANSNA PASIVA	125		391302	391302


U GAKOVO dana 26.2. 2012. godine

Lice odgovorno za sastavljanje
finansijskog izvestaja





Zakonski zastupnik



Obrazac propisan Pravilnikom o sadrzini i formi obrazaca finansijskih izvestaja za privredna drustva, zadruge, druga pravna lica i preduzetnike ("Sluzbeni glasnik RS", br.114/06, 5/07, 119/08 i 2/10)

09 MAR 2012

Popunjavanje pravno lice - preduzetnik		
08064920 Maticni broj	<input type="text"/> Sifra delatnosti	100614214 PIB
Popunjavanje Agencija za privredne registre		
750 1 2 3 Vrsta posla	<input type="checkbox"/> 19	<input type="checkbox"/> <input type="checkbox"/> <input type="checkbox"/> <input type="checkbox"/> <input type="checkbox"/> <input type="checkbox"/> <input type="checkbox"/> 20 21 22 23 24 25 26

Naziv : AD "GRANIČAR" GAKOVO U RESTRUKTURIRANJU

Sediste : GAKOVO, Kralja Petra I 75

BILANS USPEHA



7005010345199

u period 01.01.2011 do 31.12.2011

- u hiljadama dinara

Grupa racuna, racun	P O Z I C I J A	AOP	Napomena broj	I z n o s	
				Tekuca godina	Prethodna godina
1	2	3	4	5	6
	A. PRIHODI I RASHODI IZ REDOVNOG POSLOVANJA				
	I. POSLOVNI PRIHODI (202+203+204-205+206)	201		888359	685435
60 i 61	1. Prihodi od prodaje	202		659710	443047
62	2. Prihodi od aktiviranja ucinaka i robe	203		187231	239255
630	3. Povecanje vrednosti zaliha ucinaka	204		19255	0
631	4. Smanjenje vrednosti zaliha ucinaka	205		0	913
64 i 65	5. Ostali poslovni prihodi	206		22163	4046
	II. POSLOVNI RASHODI (208 DO 212)	207		938454	787471
50	1. Nabavna vrednost prodane robe	208		32228	10734
51	2. Troškovi materijala	209		552113	471637
52	3. Troškovi zarada, naknada zarada i ostali licni rashodi	210		239071	190164
54	4. Troškovi amortizacije i rezervisanja	211		42596	36027
53 i 55	5. Ostali poslovni rashodi	212		72446	78909
	III. POSLOVNI DOBITAK (201-207)	213			
	IV. POSLOVNI GUBITAK (207-201)	214		50095	102036
66	V. FINANSIJSKI PRIHODI	215		297	2373
56	VI. FINANSIJSKI RASHODI	216		2636	24442
67 i 68	VII. OSTALI PRIHODI	217		29168	19999
57 i 58	VIII. OSTALI RASHODI	218		23308	20484
	IX. DOBITAK IZ REDOVNOG POSLOVANJA PRE OPOREZIVANJA (213-214+ 215-216+217-218)	219			
	X. GUBITAK IZ REDOVNOG POSLOVANJA PRE OPOREZIVANJA (214-213- 215+216-217+218)	220		46574	124590
69 - 59	XI. NETO DOBITAK POSLOVANJA KOJE SE OBUSTAVLJA	221			
59 - 69	XII. NETO GUBITAK POSLOVANJA KOJE SE OBUSTAVLJA	222			

- u hiljadama dinara

Grupa racuna, racun	POZICIJA	AOP	Napomena broj	I z n o s	
				Tekuca godina	Prethodna godina
1	2	3	4	5	6
	B. DOBITAK PRE OPOREZIVANJA (219-220+221-222)	223			
	V. GUBITAK PRE OPOREZIVANJA (220-219+222-221)	224		46574	124590
	G. POREZ NA DOBITAK				
721	1. Poreski rashod perioda	225			
722	2. Odloženi poreski rashodi perioda	226			
722	3. Odloženi poreski prihodi perioda	227			
723	D. Isplacena licna primanja poslodavcu	228			
	Dj. NETO DOBITAK (223- 224- 225- 226+ 227- 228)	229			
	E. NETO GUBITAK (224- 223+ 225+ 226- 227 + 228)	230		46574	124590
	Ä...Ä": NETO DOBITAK KOJI PRIPADA MANJINSKIM ULAGACIMA	231			
	Z. NETO DOBITAK KOJI PRIPADA VLASNICIMA MATICNOG PRAVNOG LICA	232			
	I. ZARADA PO AKCIJI				
	1. Osnovna zarada po akciji	233			
	2. Umanjenja (razvodnjena) zarada po akciji	234			

U GAKOVO dana 26.2. 2012. godine

Lice odgovorno za sastavljanje
finansijskog izvestaja

Uba



Zakonski zastupnik

U

Obrazac propisan Pravilnikom o sadržini i formi obrazaca finansijskih izvestaja za privredna drustva, zadruga, druga pravna lica i preduzetnike ("Sluzbeni glasnik RS", br.114/06 , 5/07, 119/08 i 2/10)

Napomena :

Godišnji finansijski izveštaji I izveštaji revizora nisu usvojeni na Skupštini akcionara, a biće usvojeni u zakonskom roku do 30.06.2012. godine

Gakovo, 24.05.2012

Rukovodilac finansija

Vladimir Mandić, dipl. ecc.



A.D. GRANIČAR GAKOVO

U RESTRUKTURIRANJU

KRALJA PETRA I 75
25282 GAKOVO
tel.: 025 866 660, fax :025 866 616
granicargakovo@gmail.com
granicar@ravangrad.net
www.granicar.co.rs

Mat.br. 08064920 PIB : 100614214 Šifra delatnosti : 0111 Br.registra: BD 147747/2007
Tekući računi : 335-16232-56 Razvojna banka Vojvodine, 310-281-49 NLB banka, 245-31721-28 Agro banka

Naš broj : 627/1-2012.
Vaš broj :
Datum : 28.04.2012.

IZJAV A

Na osnovu čl. 50. St.2. tačka 3. Zakona o tržištu kapitala kao lice odgovorno za sastavljanje finansijskog izveštaja za AD Graničar Gakovo u restrukturiranju, izjavljujem da je godišnji finansijski izveštaj za 2011.g. sastavljen uz puno poštovanje važećih propisa, primenu odgovarajućih međunarodnih standarda finansijskog izveštavanja, te da isti izveštaj daje istinite i objektivne podatke o imovini, obavezama, finansijskom položaju i poslovanju, dobiti i gubicima, tokovima gotovine i promenama na kapitalu predmetnog privrednog društva.

U Gakovu, Dana: 28.04..2012.

v.d.direktor
Branislav Leković

I. NAPOMENE UZ FINANSIJSKE IZVEŠTAJE

1. OSNOVNI PODACI O PREDUZEĆU I DELATNOSTI PREDUZEĆA

Akcionarsko društvo "Graničar", u restrukturiranju iz Gakova, ulica Kralja Petra I 75 registrovalo je i upisano pod brojem 147747 u Agenciji za privredne registre dana 29.11.2007. godine

Preduzeće je razvrstano u sektor A Poljoprivreda, lov i šumarstvo, podgrupa. gajenje žita i drugih useva i zasada, šifra 0111.

Prema jedinstvenoj klasifikaciji, koja se još primenjuje spada u delatnost Ratarstva (šifra 020110).

Preduzeće je zapošljavalo 252 radnika (prosečno stanje na osnovu stanja na kraju meseca)

Organizacioni delovi preduzeća su osam (8) Radnih jedinica.

Radne jedinice preduzeća su:

I RJ RATARSTVO

II RJ GOVEDARSTVO

III RJ ŠVINJARSTVO

IV RJ ŽIVINARSTVO

V RJ FABRIKA STOČNE HRANE

VI RJ MAŠINSKA RADIONICA

VII RJ GRADJEVINSKA GRUPA

VIII DIREKCIJA

Organi Preduzeća su: Skupština, Upravni odbor, Nadzorni odbor, Izvršni odbor i Direktor preduzeća .

Vršilac dužnosti direktora preduzeća na dan 31.12.2010. je Branislav Leković.

Lica ovlašćena za zastupanje sa ograničenjem do 3.000.000,00 dinara na dan 31.12.2011. je vršilac dužnosti direktora preduzeća Branislav Leković I privremeni zastupnik kapitala Nebojša Jakovljević

U preduzeću je u 2007. godini izvršena promena oblika organizovanja, budući da je izvršena prodaja 70% društvenog kapitala, a preostalih 30% je podeljeno bez naknade zaposlenim i bivšim zaposlenim. Skupština preduzeća je u procesu privatizacije donela odluku o transformaciji društvenog kapitala u 230.971 običnih akcija, nominalne vrednosti 1.000,00 dinara. Prodaja 70% kapitala ili 161.679 akcija je obavljena javnom aukcijom 20.09.2007. godine. Time je većinski vlasnik preduzeća postao fizičko lice Šaban Slobodan. Dana 05.12.2008. godine je po osnovu ugovora o preuzimanju većinski vlasnik postao fizičko lice Đorđe Đukanović. Celokupan postupak privatizacije preduzeća je realizovan kod Agencije za privatizaciju Republike Srbije.

Dana 05.11.2009. godine je Agencija za privatizaciju raskinula ugovor sa kupcem Đorđem Đukanovićem I akcije prodate na aukciji, kao I akcije u vrednosti nepriznatog obaveznog investiranja kupca, prenela na Akcijski fond.

Za zastupnika kapitala je imenovan Jovan Vukobratović, iz Rastine zaposlen u preduzeću.

Dana 11.05.2005. godine , Agencija za privatizaciju donosi Odluku o restrukturiranju, kojom se preduzeću utvrđuje status privrednog društva u restrukturiranju.

Privremeni zastupnik kapitala na dan bilansiranja je Nebojša Jakovljević iz Sombora.

2. RAČUNOVODSTVENE POLITIKE

1. Računovodstveni metod

Računovodstveni izveštaji sačinjeni u skladu sa međunarodnim računovodstvenim standardima.

Funkcionalna valuta je dinar.

Finansijski izveštaji su odobreni od strane Upravnog odbora preduzećagodine.

2. Nekretnine, postrojenja, oprema i amortizacija

Nekretnine, postrojenja i oprema evidentiraju se po nabavnoj vrednosti u vrednosti fakture dobavljača uvećano za zavisne troškove i troškove dovođenja u funkcionalnu pripravnost, umanjeno za popuste i rabate.

Nakon početnog priznavanja je moguće izvršiti korekciju, ukoliko se proceni da je došlo do materijalno značajnog odstupanja fer vrednosti.

Troškovi održavanja I opravki priznaju se kao rashod perioda.

Za potrebe računovodstvenog izveštavanja amortizacija se obračunava proporcionalnom metodom po procenjenom veku trajanja koji je utvrđen stopoma iz „nomenclature amortizacionih stopa” koje su sastavni deo računovodstvenih politika.

Investicione nekretnine se evidentiraju po fer vrednosti i amortizacija se ne obračunava.

3. Biološka sredstva

Biološka sredstva se iskazuju po fer vrednosti.

4. Dugoročni finansijski plasmani.

Učešće u kapitalu drugih pravnih lica priznaju se po metodu nabavne vrednosti.

5. Zalihe

U skladu sa usvojenim Računovodstvenim politikama, zalihe materijala vrednovane su po nabavnim cenama, a utrošak istih evidentira se po prosečnim cenama. Zalihe nedovršene proizvodnje su vrednovane po ceni koštanja, a zalihe gotovih proizvoda su vrednovane po neto prodajnoj ceni u skladu sa MRS 41.

6. Potraživanja iz poslovnih odnosa

Potraživanja se priznaju u trenutku obavljanja transakcije, po nominalnoj vrednosti, umanjeno za eventualne popuste i rabate, a uvećana za priznate obračune kamata.

U skladu sa usvojenim Računovodstvenim politikama vrednost kratkoročnih potraživanja i finansijskih plasmana ispravljaju se na osnovu procene rukovodstva Preduzeća o stepenu naplativosti istih. Ispravka se može vršiti direktno i indirektno.

7. Obaveze

Obaveze se evidentiraju po nominalnoj vrednosti uvećano za kamate po osnovu ugovora.

Poreske obaveze obračunate su u skladu sa poreskim propisima Republike Srbije.

8. Devizne pozicije

U bilansu Preduzeća nisu iskazane značajne pozicije u devizama, koje se odnose na potraživanja obaveze i novčana sredstva.

9. Prihodi i rashodi

Prihodi se priznaju po principu fakturisane realizacije.

Rashodi se priznaju u periodu nastanka.

10. Odložena poreska sredstva i obaveze

Odložena poreska sredstva i obaveze se utvrđuju po MRS 12

NAPOMENE UZ BILANS STANJA

3. NEKRETNINE, POSTROJENJA, OPREMA I BIOLOŠKA SREDSTVA

3.1 Zemljište

Preduzeće iskazuje vrednost zemljišta u vrednosti od **54.081.960,00** dinara i odnosi se na zemljište pod objektima i pored objekata. Promena vrednosti u 2010. Godini nije bilo.

3.2 Šume I višegodišnji zasadi

Preduzeće iskazuje početno stanje vrednosti šuma I višegodišnjih zasada u vrednosti od **35.236.900,00** dinara. Prilikom popisa na dan 31.12.2011. godine je komisija je utvrdila da je došlo do smanjenja vrednosti, budući da je prirast mase bio manji od devastacije. Vrednost utvrđena na dan 31.12.2011. godine je 16.080.000,00 dinara, a smanjenje vrednosti je 19.156.900 dinara.

Obezvredjenje šuma i vetrozaštitnih pojaseva

19.156.960,00 dinara

Prethodno formirane revalorizacione rezerve koje se ukidaju

18.366.040,00 dinara

Obezvredjenje na teret tekućih rashoda

790.920,00 dinara

3.3. Gradjevinski objekti

Nabavna vrednost gradjevinskih objekta iznosi 341.732.312,04 dinara. Otpisana vrednost, nakon obračuna amortizacije za 2011. godinu, iznosi 2.91.487.571,01 dinara. Amortizacija je obračunata proporcionalnom metodom na nabavnu vrednost. Sadašnja vrednost je **50.244.741,03** dinara.

3.4. Oprema

Od 2008. godine se oprema procenjuje po dva metoda. Mašine se vrednuju po fer vrednosti, dok se ostala oprema vrednuje po nabavnoj vrednosti.

broj	o p i s	sredstva koja se vode po fer vrednosti	sredstva koja se vode po nabavnoj vrednosti	ukupno oprema
1	nabavna vrednost 01.01.2011.	233,788,897.24	26,422,393.69	260,211,290.93
1a	rashod u toku godine	0.00	0.00	0.00
2	korekcija (prenos na konto)	0.00	0.00	0.00
3	nove nabavke	24,648,679.10	0.00	24,648,679.10
4	ukupna nabavna vrednost pre obračuna (1-1a+2+3)	258,437,576.34	26,422,393.69	284,859,970.03
5	revalorizacije nabavne vrednosti	0.00	0.00	0.00
6	nabavna pre popisa i obračuna amortizacije	258,437,576.34	26,422,393.69	284,859,970.03
7	ukupna ispravka vrednosti 01.01.2011	67,654,448.07	25,633,154.21	93,287,602.28
8	amortizacija za 2011.	35,083,705.60	475,043.66	35,558,749.26
9	ukupna ispravka pre otpisa 31.12.2011. (7+8)	102,738,153.67	26,108,197.87	128,846,351.54
10	sadašnja vrednost pre otpisa (6-9)	155,699,422.67	314,195.82	156,013,618.49
11	nabavna vrednost rashoda	10,085,627.92	154,332.93	10,239,960.85
12	ispravka vrednosti rashoda	5,421,722.06	137,700.00	5,559,422.06
13	ukinute revalorizacione rezerve po rashodima	10,004,553.00	0.00	10,004,553.00
14	Korekcija nabavne vrednosti pri proceni	-11,856,366.11	0.00	-11,856,366.11
15	ispravka vrednosti manjkova	0.00	0.00	0.00
16	ukinute revalorizacione rezerve pri proceni	8,236,367.65	0.00	8,236,367.65
17	nabavna vrednost opreme u funkciji 31.12.2011. (6-11-14)	236,495,582.31	26,268,060.76	262,763,643.07
18	ispravka vrednosti opreme u funkciji 31.12.2011. (8-12-15)	97,316,431.61	25,970,497.87	123,286,929.48

19	sadašnja vrednost na dan 31.12.2011 u funkciji	139,179,150.70	297,562.89	139,476,713.59
----	--	-----------------------	-------------------	-----------------------

Prilikom popisa opreme na dan 31.12.2011. godine je izvršena provera vrednosti procenjene opreme, pri čemu je utvrđeno da ova oprema nije promenila svoju vrednost iskazanu u EUR-ima . Medjutim, utvrđeno je da je došlo do promene vrednosti za kombajn za šećernu repu Holmer I žitni kombajn Sampro. Procenom se utvrđuje da ova dva kombajna imaju fer vrednost od 120.000 EUR-a. Za obračun vrednosti u obračunskoj valuti je korišćen kurs EUR-a od 104,00 dinara.

3.5. Osnovno stado

kategorija	Stanje 31.12.2011.			
	kom	kg	cena	iznos
nazimice	88	12.071	200.00	2,414,200.00
prasad	1,385	8,532	180.00	1,535,760.00
pripl.krmace	338	74,400	150.00	11,160,000.00
pripl.nerastovi	18	4,360	150.00	654,000.00
				15,763,960.00
krave	335	190,678	200.00	38,135,600.00
telad	90	7,847	320.00	2,511,040.00
pripl.junice	84	35,810	141,400.00	11,877,600.00
				52,524,240.00
pripl.ovce	29	2,424	150.00	363,600.00
pripl.ovnovi	1	90	150.00	13,500.00
šilježad	16	660	180.00	118,800.00
jagnjad	24	104	220.00	22,880.00
				518,780.00
koke	21,531		450	9,688,950.00
UKUPNO				78,495,930.00

Primenjene su tržišne cene na dan 31.12.2011. po kojima se prodaja mogla obaviti f-co prodavac. Pored prirodnog prirasta povećanje osnovnog stada je usledilo I usled prenosa bez naknade 40 grla goveda od strane AD "Imlek" iz Beograda, a u skladu sa Ugovorom o poslovnoj saradnji.

3.6. Investicione nekretnine

Preduzeće poseduje po početnom stanju I investicione nekretnine u vrednosti **70.967.686,58** dinara, a odnosi se na objekte hladnjače u Somboru I stanove. Objekat Hladnjače je predmet ugovora o zakupu.

3.7.Ostala oprema

Preduzeće poseduje i ostalu opremu (konto 026) nabavne vrednosti 355 hiljada dinara, a koja je je u potpunosti otpisana.

4. DUGOROČNI FINANSIJSKI PLASMANI

4.1. Učešće u kapitalu povezanih pravnih lica

Preduzeće je u cilju prilagodjavanja promenama zakonskih propisa u vezi veterinarskih usluga, osnovalo preduzeće "Gračičar veterina" doo, Gakovo, Branka Radičevića bb.

Preduzeće AD "Gračičar" Gakovo je jedini član deoničkog društva sa ulogom od **46.807,25 dinara**.

4.2 preduzeće ima učešće u kapitalu drugih pravnih lica kod:

Pravno lice	Broj akcija	Nominalna vrednost akcija	Tržišna vrednost na dan 31.12.2010.
Metals banka ad Novi sad	160	880.000,00	525.120,00
NLB banka AD Beograd	64	640.000,00	640.000,00
Ukupno učešće u kapitalu		1.520.000,00	1.165.120,00

Procenat učešća je kod oba pravna lica manji od 1,00%.
Preduzeće nije vršilo procenu tržišne vrednosti na dan 31.12.2011. godine.

4.3.Ostale dugoročne finansijske plasmane

obuhvataju dugoročni stambeni krediti dati zaposlenim prilikom prodaje stanova, za iznos koji dospeva nakon 31.12.2012. godine. Iznos od **4.032.301,36** dinara sadrži i ugovorenu revalorizaciju za 2011. godinu.

5. ZALIHE

U bilansu stanja iskazane su zalihe u vrednosti od 200 .878 hiljada dinara, koje se sastoje od:

u (000) dinara

Naziv	Stanje na dan 31.12.2010.	Stanje na dan 31.12.2011.		
		Povećanje	smanjenje	Neto
Materijal	67.442		7.387	60.055
Nedovršena proizvodnja ¹⁾	112.969	27.330		140.299
Gotovi proizvodi ²⁾	36.897		8.077	28.820
Roba	3.129	158		3.287
Dati avansi	1.846	4.155		6.001
Ukupno:	222.283	27.488	15.464	234.307

¹⁾Nedovršena proizvodnja u skladu sa izmenama Pravilnika o računovodstvenim politikama je procenjena na bazi cene koštanja u koju su uključeni troškovi uprave, odnosno neto prodajnoj ceni u govedarstvu, budući da je ista niža od cene koštanja.

²⁾ Vrednost zaliha gotovih proizvoda je obračunata po fer vrednosti.

³⁾ Pri obračunu nedovršene proizvodnje nije bilo promena metodologije u odnosu na primenjeno u ranijim godinama.

6. KRATKOROČNA POTRAŽIVANJA, PLASMANI I GOTOVINA

Kratkoročna potraživanja, plasmani i gotovina iskazani od 94.104 hiljad dinara, a njihova struktura je:

u (000) dinara

Naziv	Stanje 31.12.2010.	Stanje 31.12.2011.		
		Bruto	ispravka	Neto
1.Kupci ¹⁾	135.554	64.106	1.316	62.790
3.Druga potraživanja	11.026	64.338	49.364	14.974
4.Kratkoročna potraživanja (1+2+3)	146.580	128.444	50.680	77.764
5. Gotovinski ekvivalenti i gotovina	1.080	13.240		13.240
6. PDV I AVR	5.558	3.100		3.100
Ukupno (4+5+6):	153.218	144.784	50.680	94.104

Prilikom uskladjivanja stanja sa poveriocima je izvršena i procena naplativosti potraživanja. Procenom naplativosti je utvrđeno da postoji neizvesnost u naplati 50.679.407,79 dinara .

Od ukupno 129 kupca sa kojima se poslovalo u 2011. godini su poslani izvodi otvorenih stavki svim kupcima , pri čemu je:

-prihvaćeno i overeno pisanim putem od strane 12 kupaca, sa iznosom usaglašenja na 19.619.846,34 dinara ili 30,64% % potraživanja. Iznos usaglašenja je stanje kupaca na dan 31.12.2011. godine, mada je usaglašenje izvršeno pre popisa.. Ukupno je overeno sa danom slanja izvoda otvorenih stavki iznos 64.105.739 dinara, ali su potraživanja bila naplaćena do dana bilasiranja.

- nije bilo osporenih izvoda otvorenih stavki od strane dužnika.

-nije odgovorilo na IOS 109 kupaca sa ukupnim iznosom potraživanja od 46.522.011,84 dinara.

Najznačajini dužnici sa kojima ne postoji dokaz o usaglašenju su:

Kupac	Iznos
AZO02 AZOTARA DOO	24,420,287.43
\UK02 \UKI] P.T.P.-A.D." D.O.O.	4,447,264.77
MAL01 A.D. MALA BOSNA	3,066,856.38
VET01 VETPROM-SUBOTICA	2,392,242.05
DMD01 DMD SISTEM	1,833,462.60
GTV01 GT VEZA MS BEOGRAD	711,115.20
KOL06 KOLO KOLO	621,544.86
CON01 CONTACT TRADE	602,288.07
SEV01 SEVERTRANS	585,309.77
RAT01 Z.Z. "RATAR"	428,955.24
DJU01 DJUKA DJIPALO	373,558.24
TAT01 TATJANA VLA[KALI]	362,733.22
HAM01 UPTZR DO KOSKE	341,366.40
BAL02 BALOG ADAM	312,228.00
KOL02 KOLUT A.D. KOLUT	298,792.00
FRA01 FRADEX	295,769.25
DON01 DON RIGATO Z.R.	226,322.96
NEO01 NEOPLANTA	222,733.02
MGP01 MG PRINT [TAMPARIJA	216,313.64
TEX01 TEX INDUSTRY D.O.O.	190,512.00
KOL05 KOLBIS D.O.O.	165,480.95
SIN01 SINAGOGA	128,304.00

Uglavnom se radi o partnerima kojima preduzeće duguje po drugim osnovima, tako da je procenjeno da je naplativost ovih potraživanja izvesna.

-nije overeno, a postoji indirektan otpis za 39 kupaca sa iznosom otpisa 1.316.714,36 dinara. Iznos ispravke vrednosti od 1.316.714,16 dinara,

Najznačajiji kupci kod kojih je izvršen indirektan otpis potraživanja

209	@IT02 @ITKO	87,837.89
209	AGR09 AGROHEM BA^KA	8,236.08
209	AGR11 AGRONOM	47,000.00

209	ALE04 "ALEKSANDAR" TRGOV.RADNJA	39,628.08
209	AUT03 AUTOPREVOZNIK @DRALOVI]	3,426.25
209	BOR01 BORELI	10,439.20
209	DOB01 DOBROVOLJNI DAVAOCI KRVI	6,535.17
209	DUJ01 DUJAN MALI	89,656.35
209	FEE01 FEED MIX D.O.O.	429.60
209	FKD01 FUDBALSKI KLUB DINAMO	19,828.80
209	FKG01 FUDBALSKI KLJUB GRANI^AR	5,949.06
209	GEA01 "GEA" MESAR.TRGOV.RADNJA	452.85
209	GOL01 GD GOLJA D.O.O.	42,120.00
209	GRA02 GRADSKA KAFANA	324.00
209	GRA06 GRABE@ DRAGO	34,049.18
209	IVO01 TR "IVONA"	66,484.80
209	J@T01 J@TP	675.48
209	LAK01 LAKATO[57,033.08
209	MAT02 MATI] PREDRAG	22,067.82
209	MUN01 MUNI@ABA ZLATA	10,951.20
209	PRI01 PRIMABELA	74,692.84
209	RAD04 RADI] ANDJELKA	32,076.00
209	RAT01 Z.Z. "RATAR"	428,955.24
209	RI\01 RI\^KI MAGAZIN	3,714.84
209	ROS01 ROSANDI]	24,492.08
209	SIN03 SINDIKAT DUNAV OSIGURANJE	16,459.20
209	SIN04 SINDIKAT SOMBORPUTEVI	680.40
209	SIN05 SINDIKAT ELEKTRODISTRIBUC	951.90
209	SIN07 SINAZ	38,051.50
209	SIN08 SINDIKAT NEZAVISNOST	10,841.26
209	TER05 ZZ TERA	32,575.80
209	UDR01 UDRU@ENJE BORACA RATA 90	6,382.80
209	UZR01 UZR [ERKO	786.40
209	VUJ01 VUJOVI] JUGOSLAV I SINOVI	42,768.00
209	ZEM01 ZEMUN POLJE-INSTITUT	5,000.00
209	[KO02 [KOLA LAZA KOSTI]	15,245.21
209	OR01 \OR\EVI] DRAGOJA	18,252.00
209	^AR03 NACIONALNA KUJA	11,664.00

Pored toga je u 2011. godini, na osnovu dostupne dokumentacije izvršeno preknjižavanje potraživanja od Fabrike šećera Crvenka na potraživanja po osnovu plaćenih garancija. Osnov potraživanja je dato jemstvo za obaveze Višnja produkt -Novi Sad prema Fabrika šećera Crvenka na iznos od **49.362.693,63** dinara. Fabrika šećera Crvenka je naplatila navedeni iznos od AD "Graničar"-a. AD "Graničar" je pokrenuo sudski spor u vezi toga, ali je isti iz nepoznatih razloga prekinut (povučena tužba) u toku 2010. godine. Pošto ne postoji realna situacija da se potraživanje iskaže prema Fabrika šećera Crvenka, potraživanje zajedno sa ranije sprovedenom ispravkom je preknjiženo na potraživanje od Višnja produkt-a.

Preduzeće nije imalo u blokadi poslovne račune.

7. ODLOŽENA PORESKA SREDSTVA I OBAVEZE

Obračunom odloženih poreskih sredstava i obaveza se iskazuju odložena poreska sredstva ali usled nemogućnosti da se pouzdano proceni da će ista biti i iskorišćena, ista nisu iskazana u finansijskom izveštaju i poslovnim knjigama preduzeća. Obračunom nisu utvrđeni osnovi za obračun osloženih poreskih obaveza.

8. OSNOVNI I OSTALI KAPITAL

Ukupan kapital preduzeća i on se sastoji:

u (000) dinara

Naziv	Stanje 31.12.2009.	Stanje 31.12.2010.
Akcijski kapital	289.801	289.801
Ostali kapital	54.082	54.082
Upisane neuplaćene akcije	0	0
Ostali kapital	9.391	9.391
Ukupno:	353.274	353.274

Akcijski kapital je iskazan u 289.801 obične akcije, nominalne vrednosti 1.000,00 dinara. Akcije daju pravo glasa, dividendu i srazmeran deo stečajne mase.

Većinski vlasnik je, po osnovu prodaje 70% vrednosti društvenog kapitala, na javnoj aukciji 20.09.2008. godine u Novom Sadu, postalo fizičko lice Šaban Slobodan sa 69,99% odnosno 161.679 akcija. Prodaju društvenog kapitala je sprovela Agencija za privatizaciju Republike Srbije. Zaposlenim i bivšim zaposlenim je, nakon sprovedenog postupka upisa, izvršen prenos bez naknade 69.291 akcija, a 1 akcija je prenet na Akcijski fond.

U toku decembra 2007 je započet postupak evidentiranja akcija u Centralnom registru hartija od vrednosti i u toku 2008. godine je navedeni postupak okončan. Postupak je realizovan preko broker-a "Fidelity broker" iz Novog Sada. Dana 05.12.2008. godine je ugovorom o preuzimanju većinski vlasnik postalo fizičko lice Đorđe Đukanović iz Subotica.

U 2008. godini je na osnovu ugovora o preodaji društvenog kapitala, Skupština preduzeća donela odluku o emisiji druge serije akcija. Akcije su obične sa nominalnom vrednosti od 1.000,00 dinara. Ukupno je emitovano 58.830 akcija. Većinske akacije je upisao većinski vlasnik Đorđe Đukanović iz Subotice. U januaru 2009. godine je izvršen unos sredstava, od strane većinskog vlasnika, u iznosu od 58.830.000,00 u obaveznog investiranja. Proces unosa sredstava i obaveznog investiranja je u januaru 2009. godine okončan.

Dana 10.11.2009. Agencija za privatizaciju je podnela belešku Agenciji za privredne registre sledeću zabeležbu:

„Датум : 10.11.2009

Опис : Уписује се у Регистар привредних субјеката Одлука Агенције за приватизацију бр. 10-4766/09-1496/02 од 06.11.2009. године о преносу капитала АД ГРАНИЧАР ГАКОВО Акцијском фонду. 1. Овом одлуком Агенција за приватизацију преноси Акцијском фонду капитал АКЦИОНАРСКОГ ДРУШТВА ГРАНИЧАР ГАКОВО, КРАЛЈА ПЕТРА I 75. Уговор о продаји друштвеног капитала методом јавне аукције субјекта приватизације ДРУШТВЕНО ПОЛЈОПРИВРЕДНО ПРЕДУЗЕЋЕ ГРАНИЧАР НА АКЦИЈЕ ГАКОВО, КРАЛЈА ПЕТРА I 75, закључен дана 2. октобра 2007. године и оверен у Општинском суду у Новом Саду под бр. Ов. II 5462/2007, раскинут је. 2. Капитал који Агенција за приватизацију преноси Акцијском фонду подељен је на 161.679 акција номиналне вредности 1.000,00 динара са стањем на дан 31.12.2005. године. 3. Капитал из тачке 2. ове одлуке преноси се Акцијском фонду, ради продаје на начин прописан законом.”

Uvidom na sajtu Centralnog registra se iskazuje sledeće:

Struktura akcijskog kapitala na dan 31.12.2011. je bila:

- Akcije u vlasništvu fizičkih lica 91.548 akcija ili 31,58995 %
- Akcije u vlasništvu Akcionog fonda 198.253 akcija ili 68,41005 %

Najveći akcionari su:

- Akcijki fond RS 198.253 akcija ili 68,41005 %
- Đorđe Đukanović 22.761 akcija ili 7,85401 %
- Manjinski akcionari 68.787 akcija ili 23,73594%

9. REZERVE

Na dan 31.12.2008. preduzeće je imalo zakonske rezerve u iznosu od 8.105 hiljada dinara, kao i statutarne rezerve u iznosu od 106 hiljada dinara.

10. REVALORIZACIONE REZERVE

Na dan 31.12.2011. godine, ukupan iznos revalorizacionih rezervi je 87.498 hiljade **dinara**.

U 000 dinara

	Promena	Reval. Rez. Po zasad.i	Oprema	Nerealizova ni gubici HOV	Ukupno (3+4-5)
1	2	3	4	5	6
1	revalorizacione rezerve 01.01.2011.	18.365	106,093	354	124.104
2	nova revalorizaciona rezerva u 2010.		0		0
3	ukupne revalorizacione rezerve	18.365	106,093,	354	124.104
4	isknjižene revalorizacione rezerve	18.365	18,241		36.606
5	stanje konta 33 31.12.2011.	0	87.852	354	87.498

Nerealizovani gubici po HoV su nastali usled razlike nominalne i tržišne vrednosti akcija Razvojne banke Vojvodine.

10.3. NERASPOREĐENA DOBIT

10.3.a. Nerasporedjena dobit tekuće godine

Usled načina knjiženja rashoda sredstava za koje su formirane revalorizacione rezerve, na poziciji nerasporedjena dobit tekuće godine je iskazan iznos od 3.340.647,11 dinara.

10.3. Nerasporedjena dobit ranijih godina

Usled načina knjiženja rashoda sredstava za koje su formirane revalorizacione rezerve, na poziciji nerasporedjena dobit tekuće godine je iskazan iznos od 4.663,81 dinara.

11. GUBITAK

11.a. Gubitak ranijih godina

Gubitak iz prethodnih godina iznosi 312.330.419,11 dinara. U toku 2011. godine nisu donošene odluke o pokriću gubitku.

11.b. Gubitak tekuće godine

Po osnovu poslovanja u 2010. godini preduzeće je iskazalo gubitak od 46.574.037,57 dinara.

Struktura gubitka je:

- poslovni gubitak 102.035.773,33
- gubitak iz finansiranja 22.069.009,26
- gubitak po drugim osnovama 484.570,89

12. DUGOROČNA REZERVISANJA I OBAVEZE

12.1. DUGOROČNA REZERVISANJA

U skladu sa MRS-19 je izvršeno rezervisanje po poslovu otpremnina za odlazak u penziju radnika u iznosu od 415.244,73 dinara.

12.2. KRATKOROČNE FINANSIJSKE OBAVEZE

a).....ostale kratkoročne finansije obaveze

Ukupne kratkoročne finansijske obaveze po osnovu kredita su iznosile 34.935.428,60 dinara, a sastoje se od: kredita koje je AD "Graničar" dobio

	Continental banka AD ¹⁾	Continental banka AD
Iznos kredita u 000 din	27.000	5.000
Devizna klauzula u EUR	313.000	
Dospeće kredita	13.04.2008	Dospelo
Kamatna stopa	8% g + tromesečni EURIBORD	22% godišnje
Sredstvo obezbeđenja	1.Založno pravo na nepokretnosti iz LN 575 Sombor parcela 955/1 (silos, sušara i dr.)	Menice preduzeća
Neizmireni iznos 31.12.2011. u 000 din	29.935	5.000

Postoje indicije da je na osnovu ugovora o jemstvu preduzeće "Peđakomerc" iz Subotica je izmirilo ove obaveze, ali nisu pruženi dokazi o uplatama prema NLB banci. Davalac kredita NLB banka nije u toku 2010.-2011 godine ispostavljala bilo kakve obračune ili zahteve prema AD "Graničar" Gakovo u cilju naplate ovih potraživanja. U datim okolnostima je izvršeno preknjižavanje sa obaveza po osnovu kredita na ostale kratkoročne obaveze.

Na dan bilansa nisu vršena bilo kakva valutna uskladjivanja.

Napomena lica odgovornog za sastavljanje finansijskog izveštaja: Usled nedostatka materijalnih činjenica – dokumentacije da se utvrdi stvarno stanje, lice odgovorno za sastavljanje finansijskog izveštaja iskazuje rezervu u pogledu realnosti iskazivanja ovih obaveza.

12.3. UKUPNE OBAVEZE (uključujući navedene pod 12.2.)

Ukupno iskazane obaveze na da 31.12.2010. godine su iznosile 661.336.415,67 dinara

u (000) dinara

Naziv	31.12.2010.	31.12.2011.
Kratkoročni krediti	0	0
Deo dugoročnih sa dospećem od 1 god.	0	0
Ostale finansijske obaveze	74.793.	66.492
Primljeni avansi, depoziti i kaucije	12.116	16.203
Dobavljači ¹⁾	347.708	294.199
Ostale obaveze iz poslovanja	24.682	20.623
Obaveze za zarade i naknade zarada ¹⁾	39.927	92.560
Druge obaveze ¹⁾	144.253	144.089
Obaveze za poreze i druge dažbine	12.815	14.721
PVR	5.042	5.110
Ukupno	661.336	653.997

Od ukupno 223 dobavljača sa stanjem na dan 31.12.2011. godine, savnjenje je izvršeno sa 67 sa iznosom savnjenja 109.834 hiljade dinara ili 31,59%. Osim toga 156 dobavljača nije vršilo savnjenje .

NAPOMENE UZ BILANS USPEHA

13. POSLOVNI PRIHODI

Iskazani su poslovni prihodi u iznosu od 685.436 hiljada dinara i sastoje se od:

U (000) dinara

Opis	01.01- 31.12.2010.	01.01- 31.12.2011.
Prihodi od prodaje robe na domaćem tržištu	11.748	34.069
Prihodi od prodaje proizvoda i usluga na domaćem tržištu	431.299	625.642
Prihodi od aktiviranja učinaka i robe	239.256	187.230
Drugi poslovni prihodi	4.046	22.163
Povećanje vrednosti zaliha učinaka		19.254
Smanjenje vrednosti zaliha učinaka	913	
Ukupno	685.436	888.358

14. POSLOVNI RASHODI

Na AOP-u 207 prikazani su poslovni rashodi u iznosu od 787.471.291,77 dinara i sastoji se od:

u (000) dinara

Naziv	01.01-31.12.2010	01.01-31.12.2011
Nabavna vrednost prodane robe	10.734	32.228
Troškovi materijala za izradu	471.637	552.113
Troškovi zarada, naknada i ostali lični rashodi	190.164	239.071
Troškovi amortizacije i rezervisanja	36.027	42.595
Ostali poslovni rashodi	78.909	72.446
Ukupno	787.471	938.454

15. FINANSIJSKI PRIHODI

Finansijski prihodi iskazani su na u iznosu od 2.635.470 dinara .

16. FINANSIJSKI RASHODI

Finansijski rashodi iznose 24.442.261,57 dinara i odnose se na:

u (000) dinara

Naziv	01.01- 31.12.2010.	01.01- 31.12.2011.
Rashodi kamata	24.170	2.194
Negativne kursne razlike	272	
Rashodi po osnovu valutnog uskladjivanja		420
Ostali finansijski rashodi		21
Ukupno	24.442	2.635

Finansijski prihodi su usled nepostojanja odgovarajuće dokumentacije iskazani samo na nivou dokumentacije stavljenе na uvid. Usled toga, lice odgovorno za sastavljanje finansijskog izveštaja stavlja rezervu na realnu visinu finansijskih rashoda.

17. OSTALI PRIHODI

u (000) dinara

Naziv	01.01- 31.12.2010	01.01- 31.12.2011
Dobici od prodaje osnovnih sredstava	25	0
Dobici od prodaje materijala	285	0
viškovi		4
Ostali prihodi	16.641	13.161
Dobitci od uskl.vrednosti bioloških sredstava	2.991	15.287
Prihodi od uskladjivanja vred. Ostalih	57	

Ostali vanredni prihodi		716
Ukupno	19.999	29.168

18. OSTALI RASHODI

Ostali rashodi su u iznosu od 23.308 hiljada dinara i sastoje se od sledećih ostalih rashoda:

u (000) dinara

Naziv	01.01- 31.12.2010	01.01- 31.12.2011
Gubici po osnovu rashodovanja, prodaje i otpisa osnovnih sredstava i nematerijalnih ulaganja	6.391	5.360
Manjkovi	84	143
Otpisi obrtnih sredstava osim učinaka	3.132	
Ostali neposlovni i vanredni rashodi	1.969	57
Obezvredjenje fin plasmana	1.270	
Obezvredjenje bioloških sredstava	7.638	7.142
Obezvredjenje opreme		3.619
Obezvredjenje zaliha		1.519
Obezvredjenje potraživanja		5.467
Ukupno	20.484	23.308

21 OSTVARENI REZULTAT PREDUZEĆA

U (000) dinara

Naziv	2010	2011
1. Ukupni prihodi	707.808	917.823
2. Ukupni rashodi	832.398	964.397
I Bruto dobitak		
II BRUTO GUBITAK	124.590	46.574
3. Porezi i doprinosi iz dobitka ¹⁾		
II Neto dobitak		
III NETO GUBITAK	124.590	46.574

- a. Preduzeće je imalo po poreskom bilansu poreske obaveze koje su celosti pokrivena poreskim sredstvima. Preostala poreska sredstva nakon pokrića poreskih obaveza iz dobiti, nisu iskazana u finansijskim izveštajima, usled neizvesnosti da će preduzeće u narednim periodima ostvarivati dobit.

22. ZARADA PO AKCIJI

Finansijski izveštaj za 2010. godinu iskazuje da je preduzeće poslovalo sa gubitkom, tako da nije ostvarena zarada po akciji.

Trgovanja na berzi akcijama nije bilo.

23. OBELODANJIVANJA U VEZI SUDSKIH SPOROVA, ZALOGA I MENICA

- a. Na dan 31.12.2008. godine preduzeće je vodilo sledeće sudske sporove :

a.1. Najznačajniji privredni sporovi :

Tuzilac	zahtev/osnov	Vrednost spora	Status
---------	--------------	----------------	--------

Ministarstvo poljoprivrede RS	zakup za korišćenje državnog zemljišta2007/2008	44.472.992,00 RSD	izjavljena žalba Apelacionom suduna
Ministarstvo poljoprivrede RS	zakup za korišćenje državnog zemljišta2006/2007	26.602.049,00 RSD	izjavljena žalba Apelacionom suduna
Ministarstvo poljoprivrede RS	zakup za korišćenje državnog zemljišta2008/2009	1.414.390,59 evra	I stepeni postupak
Mala Bosna ad		usvojen tužbeni zahtev za isplatu iznosa od 7.056.709,16 RSD 11.000.000,00RSD	doneta pravnosnažna presuda
Azohem doo Subotica	dug za repromaterijal	123.588.434,39 RSD	pravnosnažno
Azohem doo Subotica-izvršni poverilac	dug za manje isporucenu kol. merk.pšenice2009	43.877.041,20 RSD	pravnosnažna
Azohem doo Subotica-izvršni poverilac	dug za manje isporucenu kol. merk.soje2009	14.701.206,24 RSD	pravnonažno okončan
Azotara ad Subotica-izvršni poverilac	dug za repromaterijal	18.946.118,24RSD	predmet je u prekidu zbog rest.

a.2. Izvršni postupci protiv preduzeća su:

poverilac	zahtev/osnov	vrednost spora	status
Azotara ad iz Subotica	dug za repromaterijal	18.946.118,24 RSD	predmet u prekidu od 23.07.2010.zbog restrukturiranja
Azohem doo Subotica	dug za pšenicu 2009.	43.877.041,20 RSD	pravosnažno okončan rešenjem od 01.03.2010.
Azohem doo Subotica	dug za soju 2009.	14.701.206,24 RSD	pravosnažno okončan rešenjem 20.05.2010.
JVP Vode Vojvodine Novi Sad	dug za nakandu za odvodnjavanje	53.494,62 RSD	pravnosnažno okončan 29.06.2010.
JVP Vode Vojvodine Novi Sad	dug za naknadu za navodnjavanje	381.579,80 RSD	pravnosnažno okončan 11.06.2010.
JVP Vode Vojvodine Novi Sad	dug za naknadu za navodnjavanje	2.646.612,86 RSD	pravnosnažno okončan 18.05.2010.
JVP Vode Vojvodine Novi Sad	dug za naknadu za navodnjavanje	2.984.325,80 RSD	pod našom žalbom
JVP Vode Vojvodine Novi Sad	dug za naknadu za navodnjavanje	392.589,06 RSD	pod našom žalbom

JVP Vode Vojvodine Novi Sad	dug za naknadu za navodnjavanje	113.407,45 RSD	pod našom žalbom
Azohem doo Subotica	radi isplate	44.160.452,57 RSD	sprovedeno izvršenje
RES TRADE doo Novi Sad	radi isplate	797.515,40 RSD	uložen prigovor dužnika, doneto resenje o prekidu postupka
Dijamant ad Zrenjanin	radi isplate	3.245.389,12 RSD	parvosnažna i izvršna
Zlatibor mermer ad Uzice	radi isplat	1.098.896,38 RSD	uložen prigovor dužnika, doneto resenje o prekidu postupka
Agromaster doo Kragujrvac	radi isplate	5.181.026,59 RSD	uložen prigovor dužnika, doneto resenje o prekidu postupka

c.3. Vanparnični sporovi se vode u 12 predmeta u vezi otkupa stanova

c.4. preduzeće je podiglo tužbe u dva predmeta I to

Тужени	Правни основ	Вредност	Напомена
Poljoprivreda ad Senta	Radi isplate	1.430.445,53 RSD	Pravosnažna presuda
Devčić Miodrag	Radi predaje stvari ili isplate	4.000.000,00 RSD	Predmet iz 2011.

c.5. Preduzeće je tuženo u preko 140 tužbi pri čemu se one uglavnom odnose na isplatu rasporedjene dobiti zaposlenim I bivšim zaposlenim.

b. Izdate I primljene menice

Na dan 31.12.2011. preduzeće je imalo menice izdate do 31.12.2011 godini koje nisu vraćene I poništene:

AIK banka 23 menice po osnovu pristupanja dugu preduzećima: Mala Bosna-Mala Bosna, "Peđakomerc"-Subotica, Subotičke novine-Subotica, Azotara Subotica, Azohem Subotica.

Bečejka Bečej 2 menice kao garancija za nabavku stočne hrane

Vojvodinalak Novi Sad jedna menica

Azotara Subotica dve menice

NLB banka Beograd 5 menica po osnovu kredita

U toku 2011. godine je preduzeće izdalo 22 menice I to:

Fabrika šećera Crvenka 7 menica (pet menica su predmet povrata I poništavanja istih)

Agromarket Kragujevac 3 menice

"DDOR Novi Sad" Novi Sad 2 menice

Agrodunav Karavukovo 1 menica

Novocom Novi Sad 1 menica

Sano – Novi Sad 1 menica.

Delta Agrar – Beograd 7 menice (za tri menice je obaveza izmirena)

U toku 2010. godine preduzeće je primilo 1 menic u I to od dužnika “Tex industry” Beograd.

d) Date zaloge

1. predmet zaloga : merkantilna soja u količini od 1.200 t

Zalogoprimac: Azotara Subotica

Osnov: Ugovor o zalozi u cilju obezbedjenja potraživanja 20.400.000,00 dinara

U APR je uneta zabeleška da je postupak namirenja započet, a do momenta izrade ove napomene je zajmoprimac primio 777.260 kg, što znači da nije isporučeno 422.740 kg soje.

2. predmet zaloga : merkantilna pšenica u količini od 1.200 t

Zalogoprimac: Azohem- Subotica

Osnov: Ugovor o zalozi u cilju obezbedjenja potraživanja 43.000.000,00 dinara

U APR je uneta zabeleška da je postupak namirenja započet, a do momenta izrade ove napomene je zajmoprimac primio 704.700 kg.

3. predmet zaloga : 700 komada tovnih svinja

Zalogoprimac: Bečejka - Bečej

Osnov: Ugovor o zalozi u cilju obezbedjenja potraživanja 10.000.000,00 dinara

Do momenta sačinjavanja ovog izveštaja, zalogoprimac je preuzeo 310 komada tovnih svinja.

4. Rešenjem br 1P-805/10 od 24.02.2010. Osnovnog suda u Somboru, uspostavljeno založno pravo na opremu – poljoprivrednu mehanizaciju (traktor, 2 prikolice, rasturač đubriva. Presa za baliranje I mikserica za stočnu hranu) u korist založnih poverilaca : Simić Srdjan, Branislav Žuljević, Milan Todorović, Mitar Todorović I Darko Jović). Maksimalni iznouis obezbedjenja 1.224.954,37 RSD.

5. Založno pravo Šećerane Crvenka na šećernu repu sa 802 Ha rod 2010. Obaveza je izmirena, a zaloga nije obrisana do momenta sačinjavanja finansijskog izveštaja.

24. ZAKUP POLJOPRIVREDNOG ZEMLJIŠTA U SVOJINI DRŽAVE

Preduzeće u svom poslovanju koristi poljoprivredno zemljište koje je u svojini države. U periodu nakon 2006. godine se javlja problem zakupa, koji se ispoljava kroz pronalaženje načina kojim bi preduzeće u narednim periodima I dalje koristilo ovo zemljište Isto tako, Ministarstvo poljoprivrede zahteva da preduzeće plati zakup po cenama koje su ostvarivane pod veoma spornim uslovima na licitacijama I koje se kreću u proseku oko 30 hiljada dinara po hektaru nezavisno od klase zemljišta. Ukoliko se visina naknada zakupa primeni na obradivo zemljište dolazi se do cene od preko 40 hiljada dinara. Medjutim postoji I sporan momenat u pogledu licitacija. Naime, oglas za licitaciju iskazuje vremena zakupa (tri I više godina) I iskazuje početnu cenu. Istim se zahteva podnošenje ponuda koja sadrže ponudjenu cenu po hektaru. Medjutim, nigde se ne naglašava da se radi ceni zakupa za jednu godinu ili za period izdavanja. Dakle, ceo postupak izdavanja zemlje u zakup je sporan, jer se naknadno uvodi klauzula da se radi o jednogodišnjoj ceni zakupa. Usled toga su pokrenuti sudski sporovi čiji je ishod neizvestan, pa je nemoguće utvrditi iznos obaveza preduzeća prema državi. Pošto time nije ispunjen bitan uslov za priznavanje obaveza, visina zakupa nije iskazana na pozicijama obaveza I rashoda.

Na konkursu za izdavanje zemljišta u zakup koje je održano u decembru 2010. preduze lokalna samouprava je izvršila izuzimanje odredjenih površina, a koje su preduzeću ostavljanje na korišćenju. Oko 400 hektara površina koje je AD “Graničar” koristio je bilo predmet licitacija.

U 2010. godini, preduzeće je koristilo 3.506 hektara državnog zemljišta . Zaključcima Vlade Republike Srbije je preporučeno lokalnim samoupravama da obezbede preduzećima u restrukturiranju da nastave korišćenje poljoprivrednog zemljišta koje su do sada koristili

25. RESTRUKTURIRANJE PREDUZEĆA

Otvaranje postupka restrukturiranja je, usled neophodnosti da se zaštite zaposleni, kao I samo selo Gakovo, dovelo do povećanih aktivnosti lokalne samouprave. U tom pravcu je u novembru 2010. godine, lokalna samouprava donela odluku kojom se inicira da se od AD “Graničar” u restrukturiranju, AD “Aleksa Šantić” u restrukturiranju I AD “ Stanišić” napravi javno preduzeće, čiji bi osnivač bio grad Sombor. Ovo je sve uradjeno po uzoru na način rešavanja “PKB” u Beogradu.

26. BITNO OBELODANJIVANJE

U cilju potpunosti obelodanjivanja finansijskih izveštaja i otklanjanja pogrešnih zaključaka, ovim napomenama se ukazuje na veoma bitne sledeće momente koji se odnose na poslovanje:

- Danom donošenja odluke o restrukturiranju preduzeća su, u skladu sa Zakonom o privatizaciji, obustavljeni svi izvršni postupci protiv preduzeća. To podrazumeva blokadu poslovnih računa, obustavljanje aktivnosti u izvršenju založnih i sudskih izvršnih postupaka i sl.
-

27. OBELODANJIVANJA U VEZI PROMENA NAKON DANA BILANSIRANJA

1. Agencija za privatizaciju je razrešila funkcije privremenog zastupnika kapitala Jovana Vukobratovića i imenovala za novog zastupnika Jakovljević Nebojšu iz Sombora.

28. DEVIZNI KURSEVI

Prilikom utvrđivanja vrednosti aktive i pasive na pozicijama koje su određene deviznim kursom je primenjen kurs NBS na dan 31.12.2011. godine.

1 EUR = 104,6409 dinara

Gakovo, 22.02.2012.

Lice odgovorno za sastavljanje
finansijskog izveštaja

Direktor

AD "GRANIČAR" GAKOVO
U RESTRUKTURIRANJU
KRALJA PETRA I 75
GAKOVO

IZVEŠTAJ NEZAVISNOG REVIZORA

Skupštini akcionara Akcionarskog Društva "Graničar" Gakovo

Angažovani smo da izvršimo reviziju priloženih finansijskih izveštaja AKCIONARSKOG DRUŠTVA "GRANIČAR" GAKOVO (u daljem tekstu "Društvo"), koji obuhvataju bilans stanja na dan 31. decembra 2011. godine i odgovarajući bilans uspeha, izveštaj o promenama na kapitalu i izveštaj o tokovima gotovine za godinu koja se završava na taj dan, kao i pregled značajnih računovodstvenih politika i napomene uz finansijske izveštaje.

Odgovornost rukovodstva za finansijske izveštaje

Rukovodstvo Društva je odgovorno za sastavljanje i istinito prikazivanje ovih finansijskih izveštaja u skladu sa Međunarodnim standardima finansijskog izveštavanja, kao i za one interne kontrole koje rukovodstvo odredi kao neophodne u pripremi finansijskih izveštaja koji ne sadrže materijalno značajne pogrešne iskaze, nastale usled kriminalne radnje ili greške.

Odgovornost revizora

Naša odgovornost je da izrazimo mišljenje o ovim finansijskim izveštajima na osnovu revizije izvršene u skladu sa Međunarodnim standardima revizije. Zbog značaja pitanja iznetih u pasusu Osnova za uzdržavajuće mišljenje, nismo bili u mogućnosti da pribavimo dovoljno odgovarajućih revizijskih dokaza koji obezbeđuju osnovu za izražavanje revizorskog mišljenja.

Osnove za uzdržavajuće mišljenje

U okviru pozicija nekretnina postrojenja i opreme nađeno je da mimo sopstvenog zemljišta Društvo koristi i oko 3.506 hektara u vlasništvu Države. Od 2007. godine i stupanja na snagu Zakona o poljoprivrednom zemljištu Društvo je obrađivalo od oko 4.600 hektara do oko 3.500 hektara državnog zemljišta. Na dan revizije vode se sporovi sa Ministarstvom poljoprivrede u vezi naplate zakupa poljoprivrednog zemljišta za period 2006. do 2009. godine za sumu od 2.098.895 EUR. Društvo ovo zaduženje osporava zbog načina sprovođenja licitacije i utvrđivanja cene. Za prve dve godine zakupa zemljišta donesene su presude na štetu Društva, za šta je Društvo podnelo žalbe apelacionom sudu, a za treću godinu u toku je prvostepeni postupak.

Sem navedenog za zakup poljoprivrednog zemljišta za sezonu 2009/2010 vodi se i Upravni postupak kod Vrhovnog Suda. Naime, zbog nemogućnosti da učestvuje na licitaciji za ciklus od naredne tri godine (blokada računa, sporni vlasnik, osporena privatizacija) na licitaciji je učestvovao Azohem d.o.o. iz Subotice koje je u momentu licitacije bilo povezano sa Društvom. Azohemu d.o.o. je štrajkom onemogućeno da uđe u posed o čemu se i vodi upravni spor, a za koji se u ovom momentu ne može da li će i koliku štetu izazvati. Društvo je obradilo navedene površine za šta se takođe ne može reći kolike troškove će izazvati po osnovu Zakupa.

IZVEŠTAJ NEZAVISNOG REVIZORA (nastavak)

Skupštini akcionara Akcionarskog Društva "Graničar" Gakovo

Osnove za uzdržavajuće mišljenje - nastavak

Na konkursu za izdavanje u zakup poljoprivrednog zemljišta za 2010/2011. i 2011/2012. godinu Lokalna samouprava izuzela je određene površine od licitacije u skladu sa Zaključkom Vlade Republike Srbije da se privrednim društvima u restrukturiranju omogući da nastave korišćenje poljoprivrednog zemljišta koje su koristili. U navedenim odlukama naknada za korišćenje ovog zemljišta se ne pominje.

Kako je utvrđeno kod pozicije ostala potraživanja iznos od 49.363 hiljade dinara koliko je i ispravka vrednosti, potraživanje se odnosi na potraživanja od Višnja produkt doo Novi Sad za koju je Fabrici šećera Crvenka plaćeno po osnovu ugovora o jemstvu koje je sklopilo rukovodstvo Društva posle "prve" privatizacije. Ovom revizijom bezuspešno su preduzete mere da se izvrši nezavisna konfirmacija za navedenu poziciju, a primena alternativnih revizijskih postupaka nije dala rezultate, tako da nismo u mogućnosti da se izjasnimo o budućnosti i mogućnosti naplate ovog potraživanja.

U okviru pozicije kapitala utvrđeno je da je nekadašnje društveno preduzeće transformisano u akcionarsko društvo primenom Zakona o svojinskoj transformaciji kada je izvršena prodaja 70% društvenog kapitala, a 30% stekla su fizička lica besplatnom raspodelom. Skupština Društva je u procesu privatizacije donela odluku o transformaciji kapitala društva u 230.971 običnih akcija nominalne vrednosti 1.000 dinara. Prodaja 70% društvenog kapitala, ili 161.679 akcija, obavljena je javnom aukcijom dana 20.09.2007. godine, a većinski vlasnik postao je Slobodan Šaban. Dana 05.12.2008. godine po osnovu Ugovora o pruzimanju, odobrenog od strane Agencije za privatizaciju, većinski vlasnik postao je kao fizičko lice Đorđe Đukanović. Dana 05.11.2009. godine u skladu sa svojim ovlašćenjima Agencija za privatizaciju raskinula je i ovaj ugovor, pa su akcije prodane na aukciji, kao i akcije po osnovu dela obavezne dokapitalizacije prenete na Akcijski fond Republike Srbije koja je imenovala zastupnika kapitala. Dana 11.05.2010. godine, Agencija za privatizaciju Republike Srbije donosi Odluku o restrukturiranju kojom se Društvu utvrđuje status "u restrukturiranju". Danom donošenja odluke o restrukturiranju Društva, a u skladu sa Zakonom o privatizaciji, obustavljeni su svi izvršni postupci protiv društva, deblokirani su računi i obustavljeni drugi sudski i slični postupci protiv Društva.

Ističemo da se finansijski izveštaji sastavljaju u skladu sa načelom kontinuiteta, te u tom smislu ističemo sledeće informacije koje proizilaze iz finansijskih izveštaja koji su bili predmet ove revizije. Ukupan kapital Društva (osnovni kapital, rezerve, revalorizacione rezerve i dobit) iznose 454.327 hiljada dinara, dok kumulirani gubitak iznosi 358.904 hiljada dinara, tako da je kumulirani gubitak dostigao 79 % kapitala. Ukupne obaveze Društva iskazane su u iznosu od 654.413 hiljada dinara, od čega se na kratkoročne obaveze odnosi 654.413 hiljada dinara, dok je obrtna imovina Društva iskazana u iznosu od 332.566 hiljada dinara i manja je od kratkoročnih obaveza za 321.847 hiljada dinara. Kapital Društva je samo 12,7% ukupnih izvora sredstava i pokriva samo 22,82% stalne imovine, a obaveze koje čine 87,3% ukupnih izvora sredstava, mahom su kratkoročne i veće su za 96,78% od obrtne imovine. Imajući u vidu prethodno navedene činjenice smatramo da je neophodno da Društvo pribavi znatan dodatni kapital, odnosno sredstva, kako bi moglo da nastavi svoje poslovanje u skladu sa načelom kontinuiteta poslovanja.

- nastavak na sledećoj strani-

2 od 5

IZVEŠTAJ NEZAVISNOG REVIZORA (nastavak)

Skupštini akcionara Akcionarskog Društva "Graničar" Gakovo

Osnove za uzdržavajuće mišljenje - nastavak

Kako je utvrđeno u okviru pozicije ostale kratkoročne finansijske obaveze deo ovih obaveza formiran je po osnovu pretvaranja kratkoročnih kredita od Continental banka AD u iznosu od 34.935 hiljada dinara. Naime, Društvo je 2009-e godine podiglo kratkoročni kredit kod navedene Banke, koji nije vratilo zbog pominjanih događaja oko raskida privatizacija. Dana 26.05.2010. godine Banka je Ugovorom ustupila potraživanje po ovom kreditu društvu "Peđakomerc" iz Subotice koje povezano pravno lice prethodnog vlasnika. Ovaj ugovor zaključen je bez saglasnosti dužnika. Davalac kredita NLB banka nije u toku 2010. i 2011. godine ispostavljala bilo kakve obračune ili zahteve prema AD "Graničar" Gakovo u cilju naplate ovih potraživanja. Kako je dalje utvrđeno u okviru ove pozicije deo nevraćenih kratkoročnih finansijskih obaveza iskazanih u iznosu od 26.357 hiljade dinara odnose se na četiri pravna lica koja su povezana sa "prvim" i "drugim" inokosnim vlasnikom većinskog kapitala pre raskida privatizacije. Ovom revizijom bezuspešno su preduzete mere da se izvrši konfirmiranje navedene pozicije, niti smo mogli da se na drugi način uverimo u to ko je konačni poverilac, kao i to koji je konačan iznos dugovanja.

U okviru pozicije ostale obaveze iz poslovanja na dan bilansiranja iskazan je iznos od 20.623 hiljada dinara što se odnosi na obaveze za zakup poljoprivrednog zemljišta u svojini države. Kako je navedeno u prethodnim stavovima oko uzimanja poljoprivrednog zemljišta u zakup do 2009. godine vode se sporovi sa Ministarstvom poljoprivrede u vezi naplate ukupno 2.098.895 EUR za koliko je Ministarstvo zadužilo Društvo za zakup poljoprivrednog zemljišta. Na dan 31.12.2011. godine po Ministarstvu poljoprivrede Društvo za zakup poljoprivrednog zemljišta duguje 219.628 hiljada dinara, a ne 20.623 hiljada dinara. Za sumu od 199.005 hiljada dinara nisu izvršena zaduženja ili rezervisanja, niti su evidentirani rashodi. Koliko će zaduženje biti za period 2009/2010. godine ovom revizijom nije moguće utvrditi. Navedeno je obelodanjeno u Napomenama uz finansijske izveštaje.

U okviru pozicije ostale kratkoročne obaveze iskazane su obaveze za zarade zaposlenih. Uvidom u poslovne knjige Društva utvrdili smo da su obaveze za neto zarade izmirene do dana revizije. Obaveze za poreze i doprinose na zarade odnose na ukalkulisane, a neisplaćene obaveze za period januar - decembar 2011. godine. Navedene obaveze u ukupnom iznosu od 75.631 hiljada dinara nisu izmirene ni do dana revizije.

Na poziciji drugih obaveza iskazane su obaveze za učešće zaposlenih u dobiti, obaveze za dividende i obaveze za kamate za neisplaćene obaveze po tim osnovima. Naime, prilikom usvajanja godišnjih izveštaja za period 2006. do 2009. godina nadležni organ Društva donosio je odluke o raspodeli dobiti za te godine, te su po tom osnovu formirane obaveze za učešće zaposlenih u dobiti u iznosu od 74.676 hiljada dinara i obaveze za dividende u iznosu od 11.710 hiljada dinara. Po osnovu neisplaćivanja ovih obaveza ukalkulisane su kamate u iznosu od 48.846 hiljada dinara. Na dan 31.12.2011. godine evidentirano je više od 140 tužbi zaposlenih i bivših zaposlenih radi naplate dividende, učešća u dobiti i pripadajuće kamate.

IZVEŠTAJ NEZAVISNOG REVIZORA (nastavak)

Skupštini akcionara Akcionarskog Društva "Graničar" Gakovo

Osnove za uzdržavajuće mišljenje - nastavak

U okviru pozicije obaveze za poreze, carine i druge dažbine iz nabavke ili na teret troškova utvrđeno je da se isto u najvećoj meri odnosi na obaveze za porez na imovinu, naknadu za građevinsko zemljište, naknadu za zaštitu čovekove okoline, naknadu za isticanje firme i taksu za oružje. Ove obaveze odnose se na godinu za koju se vrši revizija i više ranijih godina i na dan 31.12.2011. godine iznose 14.369 hiljada dinara što do dana revizije nije izmireno. Na navedene obaveze obračunava se zakonska zatezna kamata koja u finansijskim izveštajima nije ukalkulisana. Revizija nije u mogućnosti da utvrdi konačan efekat potencijalne korekcije koja može nastati iz prethodnog obračuna.

Dodatno ističemo da smo u okviru postupka revizije pokušali da izvršimo nezavisno konfirmiranje pozicija koje se pojavljuju u finansijskim izveštajima sa prethodnim vlasnicima, kao i sa njima povezanim licima sa kojima su na osnovu tog odnosa proizlazili poslovni odnosi sa Društvom. Do dana izdavanja ovog izveštaja nismo dobili povratne informacije na osnovu kojih bi smo se uverili u priznavanje i vrednovanje pojedinih bilansnih pozicija, niti smo mogli da se primenom alternativnih revizijskih postupaka (naknadna naplata/izmirenje, starosna struktura, IOS, kontrola i analiza solventnosti) uverimo u njih.

Do raskida ugovora o privatizaciji i prelaska Društva u pravni status "u restrukturiranju" 10.05.2010-e godine svi računi Društva bili su blokirani za iznos veći od 210 miliona dinara, a najveći iznos blokade odnosi se na tri pravna lica: "Azotara" Subotica, "Azohem" Subotica i "Vetprom" Subotica.

Na dan 31. 12. 2011. godine Društvo vodi više sudskih postupaka u kojima je tuženo i njihov status je sledeći: Tužba od strane Ministarstva poljoprivrede Republike Srbije u vrednosti od 71.075 hiljada dinara u statusu apelacionog postupka; Tužba od strane Ministarstva poljoprivrede Republike Srbije u vrednosti od 148.553 hiljada dinara u statusu prvostepenog postupka; Tužba od strane ranije povezanih pravnih lica u vrednosti od 157.062 hiljada dinara u statusu okončanom i izvršnom; Tužba od strane ranije povezanih pravnih lica u vrednosti od 18.946 hiljada dinara u statusu prvostepenog postupka; Tužba ostalih pravnih lica u vrednosti od 6.395 hiljada dinara u okončanom i izvršnom statusu; Tužba ostalih pravnih lica u vrednosti od 9.768 hiljada dinara u statusu prvostepenog postupka.

Navedeno stanje je stanje zamrznuto donošenjem odluke o restrukturiranju saglasno Zakonu o privatizaciji. Do dana donošenja odluke jedno ranije povezano pravno lice po okončanom i izvršnom postupku naplatilo je 44.160 hiljada dinara.

Pored navedenog Društvo je tuženo u više od 140 slučajeva od strane zaposlenih i bivših zaposlenih za isplatu dividende i rapoređenog učešća u dobiti. Navedeno je u različitom statusu od gornjih sudskih sporova, jer je stav Kasacionog suda da su sudski sporovi iz radnog odnosa podložni prinudnoj naplati bez obzira na Zakon o privatizaciji, te stavom nadležnog Suda u Somboru da su isplate dividende i raspoređene dobiti prava iz radnog odnosa.

IZVEŠTAJ NEZAVISNOG REVIZORA (nastavak)

Skupštini akcionara Akcionarskog Društva "Graničar" Gakovo

Udržavajuće mišljenje

Zbog značaja pitanja opisanih u pasusima Osnove za održavajuće mišljenje, nismo bili u mogućnosti da pribavimo dovoljno odgovarajućih revizijskih dokaza koji obezbeđuju osnovu za revizorsko mišljenje. Shodno tome, ne izražavamo mišljenje o finansijskim izveštajima AKCIONARSKOG DRUŠTVA "GRANIČAR" GAKOVO.

U Beogradu, 30.05.2012. godine.

dr Dragoslav Slović
Ovlašćeni revizor
Confida Finodit doo
Beograd

**IZVEŠTAJ O
IZVRŠENOJ REVIZIJI
FINANSIJSKIH IZVEŠTAJA
ZA 2011. GODINU
Akcionarsko društvo**

„GRANIČAR“

G A K O V O

April 2012. god.

CONFIDA FINODIT

Preduzeće za reviziju
Beograd, Imotska 1

Sadržaj:

<u>I</u>	<u>OSNOVNI PODACI O DRUŠTVU</u>	5
<u>II</u>	<u>FINANSIJSKI IZVEŠTAJI</u>	7
<u>III</u>	<u>NAPOMENE REVIZIJE UZ FINANSIJSKE IZVEŠTAJE</u>	15
<u>1.</u>	<u>KRATAK ISTORIJAT DRUŠTVIA</u>	15
<u>2.</u>	<u>BILANS STANJA</u>	18
<u>2.1.</u>	<u>AKTIVA</u>	18
<u>2.1.1.</u>	<u>STALNA IMOVINA</u>	18
<u>2.1.2.</u>	<u>OBRTNA IMOVINA</u>	25
<u>2.1.3.</u>	<u>Odložena poreska sredstva</u>	33
<u>2.2.</u>	<u>PASIVA</u>	34
<u>2.2.1.</u>	<u>KAPITAL</u>	34
<u>2.2.2.</u>	<u>DUGOROČNA REZERVISANJA I OBAVEZE</u>	37
<u>2.2.3.</u>	<u>Odložene poreske obaveze</u>	45
<u>2.3.</u>	<u>VANBILANSNA AKTIVA I PASIVA</u>	46
<u>3.</u>	<u>BILANS USPEHA</u>	47
<u>3.1.</u>	<u>PRIHODI</u>	47
<u>3.1.1.</u>	<u>POSLOVNI PRIHODI</u>	48
<u>3.1.2.</u>	<u>FINANSIJSKI PRIHODI</u>	49
<u>3.1.3.</u>	<u>OSTALI PRIHODI</u>	50
<u>3.2.</u>	<u>RASHODI</u>	51
<u>3.2.1.</u>	<u>POSLOVNI RASHODI</u>	51
<u>3.2.2.</u>	<u>FINANSIJSKI RASHODI</u>	54
<u>3.2.3.</u>	<u>OSTALI RASHODI</u>	55
<u>4.</u>	<u>IZVEŠTAJ O TOKOVIMA GOTOVINE</u>	55
<u>5.</u>	<u>IZVEŠTAJ O PROMENAMA NA KAPITALU</u>	57
<u>6.</u>	<u>POPIS</u>	58
<u>7.</u>	<u>SUDSKI SPOROVI</u>	59
<u>8.</u>	<u>HIPOTEKE I JEMSTVA</u>	60
<u>9.</u>	<u>DOGAĐAJI NAKON DANA BILANSA STANJA</u>	61
<u>IV</u>	<u>FINANSIJSKI IZVEŠTAJI (ORIGINALNI DOKUMENTI)</u>	62

IZJAVA O NEZAVISNOSTI (REVIZIJSKA IZJAVA)

Saglasno odredbi člana 45. Zakona o računovodstvu i reviziji ("Službeni glasnik RS", broj 46/2006 i 111/2006) izjavljujemo sledeće:

- Da preduzeće za reviziju CONFIDA - FINODIT d.o.o. iz Beograda nije akcionar, ulagač sredstava ili osnivač naručioca revizije.
- Da licencirani ovlašćeni revizor koji je vršio ovu reviziju nije akcionar ili ulagač sredstava, niti osnivač naručioca revizije.
- Da licencirani ovlašćeni revizor koji je obavio reviziju nije kapitalno povezan i nema drugih veza ili obligacionih odnosa sa naručiocem revizije koji bi predstavljali smetnju za obavljanje revizije u skladu sa Međunarodnim standardima revizije i Zakona o računovodstvu i reviziji.
- Da naručilac posla nije akcionar, osnivač ili ulagač sredstava kod preduzeća za reviziju CONFIDA - FINODIT d.o.o. iz Beograda.
- Da licencirani ovlašćeni revizor nije srodnik po krvi, u pravoj liniji, do bilo kog stepena, a u pobočnoj liniji do četvrtog stepena, supružnik ili srodnik po tazbini do drugog stepena, bez obzira da li je brak prestao, usvojilac odnosno usvojenik osnivača ili direktora pravnog lica kod kojeg se obavlja revizija i staralac, odnosno hranilac osnivača pravnog lica kod kojeg se obavlja revizija koji bi predstavljali smetnju za obavljanje revizije u skladu sa Međunarodnim standardima revizije i Zakona o računovodstvu i reviziji.

CONFIDA-FINODIT
DIREKTOR PJ FINODIT SOMBOR

Dipl. Ek. Brkić Jovan
Ovlašćeni javni
računovođa i revizor

PISMO O PREZENTACIJI (IZJAVA DRUŠTVA)

• **OSNOVNI PODACI O DRUŠTVU**

Pun naziv društva:	Poljoprivredno preduzeće
Skraćeni naziv društva:	AD "Graničar" Gakovo u restrukturiranju
Sedište i adresa:	Gakovo, Kralja Petra I 75
Oblik organizovanja:	Akcionarsko Društvo
Matični broj:	08064920
PIB:	100614214
Šifra i naziv delatnosti:	020110 Ratarstvo
Broj zaposlenih:	282
Veličina društva:	veliko
Broj članova Upravnog odbora:	pet
Broj članova Skupštine:	jedna akcija jedan glas
Broj registrovanih akcionara kod Centralnog registra:	659
Odgovorno lice:	Branislav Leković
Finansijski rukovodioc:	Mandić Vladan
Odgovorno lice koje sastavlja i potpisuje finansijske izveštaje:	Ilija Grba
Osnivači društva:	Agencija za privatizaciju 68.23% Đorđe Đukanović 7,85% Mali akcionari 23,92%
Datum donošenja Statuta i osnivačkog akta:	Osnivački akt AD Graničar Gakovo 22.10.2007.
Poslednja registracija kod Agencije za privredne registre:	11.05.2010. Restrukturiranje
Revizija za prethodnu godinu:	Confida Finodit Beograd
Da li se radi konsolidacija:	Za jedno zavisno privredno Društvo

<p>Normativni akti društva:</p>	<ul style="list-style-type: none"> • Osnivački akt AD Graničar Gakovo 22.10.2007. • Organizaciona šema preduzeća...09.01.2001. • Pojedinačni kolektivni ugovor...05.04.2002. • Pravilnik o sistematizaciji radnih mesta 08.03.2001. • Pravilnik o zaštiti na radu.....02.08.1993. • Pravilnik o računovodstvu i računovodstvenim politikama29.09.2004. • Pravilnik o stambenim odnosima.....27.09.1990. • Pravilnik o kontroli bezbednosti saobraćaja.....07.02.1992. • Pravilnik o zaštiti od požara.....21.04.2001. • Pravilnik o administrativnom poslovanju.....17.12.1997. • Pravilnik o organizaciji i radu službe obezbeđenja.....06.04.1984.
---------------------------------	---

• **FINANSIJSKI IZVEŠTAJI**

BILANS STANJA

Grupa računa, račun	P O Z I C I J A	A O P	Iznos	
			Tekuća godina	Prethodna godina
	A K T I V A			
	A. STALNA IMOVINA (002+003+004+005+009)	1	417,270	459,514
0	I. NEUPLAĆENI UPISANI KAPITAL	2	-	-
12	II GOODWILL	3	-	-
01 bez 012	III NEMATERIJALNA ULAGANJA	4	535	-
	IV NEKRETNINE, POSTROJENJA, OPREMA I BIOLOŠKA SREDSTVA (006+007+008)	5	411,491	454,359

020, 022, 023, 026, 027(deo), 028(deo), 029	1. Nekretnine, postrojenja i oprema	6	245,947	280,431
024, 027(deo), 028(deo)	2. Investicione nekretnine	7	70,968	70,968
021, 025, 027(deo) i 028(deo)	3. Biološka sredstva	8	94,576	102,960
	V DUGOROČNI FINANSIJSKI PLASMANI (010+011)	9	5,244	5,155
030 do 032, 039(deo)	1. Učešće u kapitalu	10	1,212	1,212
033 do 038, 039(deo) osim 037	2. Ostali dugoročni finansijski plasmani	11	4,032	3,943
	B. OBRTNA IMOVINA (013+014+015)	12	332,566	375,501
10 do 13, 15	I. ZALIHE	13	238,463	222,283
14	II STALNA SREDSTVA NAMENJENA PRODAJI I SREDSTVA POSLOVANJA KOJE SE OBUSTAVLJA	14	-	-
	III KRATKOROČNA POTRAŽIVANJA, PLASMANI I GOTOVINA (016+017+018+019+020)	15	94,103	153,218
20, 21 i 22, osim 223	1. Potraživanja	16	74,519	143,514
223	2. Potraživanja za više plaćen porez na dobitak	17	-	-
23 minus 237	3. Kratkoročni finansijski plasmani	18	3,245	3,064
24	4. Gotovinski ekvivalenti i gotovina	19	13,240	1,080
27 i 28 osim 288	5. Porez na dodatu vrednost i aktivna vremenska razgraničenja	20	3,099	5,560
288	V. ODLOŽENA PORESKA SREDSTVA	21	-	-
	G. POSLOVNA IMOVINA (001+012+021)	22	749,836	835,015
29	D. GUBITAK IZNAD VISINE KAPITALA	23	-	-
	Đ. UKUPNA AKTIVA (022+023)	24	749,836	835,015
88	E. VANBILANSNA AKTIVA	25	391,302	391,302

- u hiljadama dinara -

Grupa računa, račun	P O Z I C I J A	AOP	Iznos	
			Tekuća godina	Prethodna godina
	P A S I V A			
	A. KAPITAL (102+103+104+105+106-107+108- 109-110)	101	95,423	173,263
30	I. OSNOVNI KAPITAL	102	353,274	353,274

31	II. NEUPLAĆENI UPISANI KAPITAL	103	-	-
32	III. REZERVE	104	8,211	8,211
330 i 331	IV. REVALORIZACIONE REZERVE	105	87,852	124,459
332	V. NEREALIZOVANI DOBICI PO OSNOVU HARTIJA OD VREDNOSTI	106	-	-
333	VI. NEREALIZOVANI GUBICI PO OSNOVU HARTIJA OD VREDNOSTI	107	355	355
34	VII. NERASPOREĐENI DOBITAK	108	5,345	5
35	VIII. GUBITAK	109	358,904	312,331
037 i 237	IX. OTKUPLJENE SOPSTVENE AKCIJE	110	-	-
	B. DUGOROČNA REZERVISANJA I OBAVEZE (112+113+116)	111	654,413	661,752
40	I. DUGOROČNA REZERVISANJA	112	415	415
41	II. DUGOROČNE OBAVEZE (114+115)	113	-	-
414, 415	1. Dugoročni krediti	114	-	-
41 bez 414 i 415	2. Ostale dugoročne obaveze	115	-	-
	III. KRATKOROČNE OBAVEZE (117+118+119+120+121+122)	116	653,998	661,337
42, osim 427	1. Kratkoročne finansijske obaveze	117	66,492	74,793
427	2. Obaveze po osnovu sredstava namenjenih prodaji i sredstava poslovanja koje se obustavlja	118	-	-
43 i 44	3. Obaveze iz poslovanja	119	331,025	384,506
45 i 46	4. Ostale kratkoročne obaveze	120	236,649	184,180
47, 48 osim 481 i 49 osim 498	5. Obaveze po osnovu poreza na dodatu vrednost i ostalih javnih prihoda i pasivna vremenska razgraničenja	121	19,832	17,858
481	6. Obaveze po osnovu poreza na dobitak	122	-	-
498	V. ODLOŽENE PORESKE OBAVEZE	123	-	-
	G. UKUPNA PASIVA (101+111+123)	124	749,836	835,015
89	D. VANBILANSNA PASIVA	125	391,302	391,302

BILANS USPEHA

- u hiljadama dinara -

Grupa računa, račun	P O Z I C I J A	AOP	Iznos	
			Tekuća godina	Prethodna godina
	A. PRIHODI I RASHODI IZ REDOVNOG POSLOVANJA			
	I. POSLOVNI PRIHODI (202+203+204-205+206)	201	895,395	685,435
60 i 61	1. Prihodi od prodaje	202	666,746	443,047
62	2. Prihodi od aktiviranja učinaka i robe	203	187,231	239,255
630	3. Povećanje vrednosti zaliha učinaka	204	19,255	-
631	4. Smanjenje vrednosti zaliha učinaka	205	-	913
64 i 65	5. Ostali poslovni prihodi	206	22,163	4,046
	II. POSLOVNI RASHODI (1 do 5)	207	938,454	787,471
50	1. Nabavna vrednost prodate robe	208	32,228	10,734
51	2. Troškovi materijala	209	552,113	471,637
52	3. Troškovi zarada, naknada zarada i ostali lični rashodi	210	239,071	190,164
54	4. Troškovi amortizacije i rezervisanja	211	42,596	36,027
53 i 55	5. Ostali poslovni rashodi	212	72,446	78,909
	III. POSLOVNA DOBIT (201-207)	213	-	-
	IV. POSLOVNI GUBITAK (207-201)	214	43,059	102,036
66	V. FINANSIJSKI PRIHODI	215	297	2,373
56	VI. FINANSIJSKI RASHODI	216	2,636	24,442
67, 68	VII. OSTALI PRIHODI	217	29,168	19,999
57, 58	VIII. OSTALI RASHODI	218	23,308	20,484
	IX. DOBIT IZ REDOVNOG POSLOVANJA PRE OPOREZIVANJA (III-IV+V-VI+VII-VIII)	219	-	-
	X. GUBITAK IZ REDOVNOG POSLOVANJA PRE OPOREZIVANJA (IV-III-VI+V-VIII+VII)	220	39,538	124,590
69-59	XI NETO DOBITAK POSLOVANJA KOJE SE OBUSTAVLJA	221	-	-
59-69	XII NETO GUBITAK POSLOVANJA KOJE SE OBUSTAVLJA	222	-	-
	B. DOBIT PRE OPOREZIVANJA (219-220+221-222)	223	-	-
	V. GUBITAK PRE OPOREZIVANJA (220-219+222-221)	224	(39,538)	(124,590)

Ispravka materijalno značajne greške i promena računovodstvene politik u prethodnoj godini- smanjenje	-	-	-	-	-	-	-	-	-
Korigovano početno stanje na 01.01.2011.god.	289801	63473	-	-	8211	124459	-	355	
Ukupna povećanja u tekućoj godini	-	-	-	-	-	-	-	-	
Ukupna smanjenja u tekućoj godini	-	-	-	-	-	36607	-	-	
Stanje na dan 31.12.2011.g.	289801	63473	-	-	8211	87852	-	355	

IZVEŠTAJ O TOKOVIMA GOTOVINE - CASH FLOW
za period 01.01. - 31.12.2011. godine

- u hiljadama dinara -

Pozicija 1	AOP 2	Iznos	
		Teuća godina 3	Prethodna godina 4
A. TOKOVI GOTOVINE IZ POSLOVNIH AKTIVNOSTI			
I. Prilivi gotovine iz poslovnih aktivnosti (1 do 3)	301	540,523	643,308
1. Prodaja i primljeni avansi	302	520,358	619,423
2. Primljene kamate iz poslovnih aktivnosti	303	29	-
3. Ostali prilivi iz redovnog poslovanja	304	20,136	23,885
II. Odlivi gotovine iz poslovnih aktivnosti (1 do 5)	305	518,236	634,896
1. Isplate dobavljačima i dati avansi	306	355,109	492,923
2. Zarade, naknade zarada i ostali lični rashodi	307	161,834	141,465
3. Plaćene kamate	308	-	10
4. Porez na dobitak	309	-	-
5. Plaćanja po osnovu ostalih javnih prihoda	310	1,293	498
III. Neto priliv gotovine iz poslovnih aktivnosti (I - II)	311	22,287	8,412
IV. Neto odliv gotovine iz poslovnih aktivnosti (II - I)	312	-	-
B. TOKOVI GOTOVINE IZ AKTIVNOSTI INVESTIRANJA			
I. Prilivi gotovine iz aktivnosti investiranja (1 do 5)	313	-	-

		-	44
1. Prodaja akcija i udela (neto prilivi)	314	-	-
2. Prodaja nemat. ulaganja, nekretn., postrojenja, opreme i bio. sredstava	315	-	16
3. Ostali finansijski plasmani (neto prilivi)	316	-	20
4. Priljene kamate iz aktivnosti investiranja	317	-	-
5. Priljene dividende	318	-	8
II. Odlivi gotovine iz aktivnosti investiranja (1 do 3)	319	10,131	8,016
1. Kupovina akcija i udela (neto odlivi)	320	-	-
2. Kupovina nemat. ulag. nekretn., postr., opreme i bio. sred.	321	10,131	7,332
3. Ostali finansijski plasmani (neto odlivi)	322	-	684
III. Neto priliv gotovine iz aktivnosti investiranja (I - II)	323	-	-
IV. Neto odliv gotovine iz aktivnosti investiranja (II - I)	324	10,131	7,972
V. TOKOVI GOTOVINE IZ AKTIVNOSTI FINANSIRANJA		-	-
I. Prilivi gotovine iz aktivnosti finansiranja (1 do 3)	325	4	-
1. Uvećanje osnovnog kapitala	326	-	-
2. Dugoročni i kratkoročni krediti (neto prilivi)	327	4	-
3. Ostale dugoročne i kratkoročne obaveze	328	-	-
II. Odlivi gotovine iz aktivnosti finansiranja (1 do 4)	329	-	303
1. Otkup sopstvenih akcija i udela	330	-	-
2. Dugoročni i kratkoročni krediti i ostale obaveze (neto odlivi)	331	-	-
3. Finansijski lizing	332	-	303
4. Isplaćene dividende	333	-	-
III. Neto priliv gotovine iz aktivnosti finansiranja (I - II)	334	4	-
IV. Neto odliv gotovine iz aktivnosti finansiranja (II - I)	335	-	303
G. SVEGA PRILIVI GOTOVINE (301+313+325)	336	540,527	643,352

D. SVEGA ODLIVI GOTOVINE (305+319+329)	337	528,367	643,215
Đ. NETO PRILIV GOTOVINE (336-337)	338	12,160	137
E. NETO ODLIV GOTOVINE (337-336)	339	-	-
Ž. GOTOVINA NA POČETKU OBRAČUNSKOG PERIODA	340	1,080	943
Z. POZITIVNE KURSNE RAZ. PO OSNOVU PRERAČUNA GOTOVINE	341	-	-
I. NEGATIVNE KURSNE RAZ. PO OSNOVU PRERAČUNA GOTOVINE	342	-	-
J. GOTOVINA NA KRAJU OBRAČUNSKOG PERIODA (338-339+340+341-342)	343	13,240	1,080

- **NAPOMENE REVIZIJE UZ FINANSIJSKE IZVEŠTAJE**
- **KRATAK ISTORIJAT DRUŠTVA**

Akcionarsko društvo "Graničar" u restrukturiranju, Gakovo ulica Kralja Petra I broj 75. registrovano je i upisano pod brojem BD 147747 u Agenciji za privredne registre dana 29. 11. 2007. godine. Društvo je prvni sledbenik društvenog poljoprivrednog preduzeća "Graničar", na akcije iz Gakova, ulica Kralja Petra I 75 registrovalo je i upisano kao od Privrednog suda Sombor 19.10.1998. godine, rešenje broj FI-1040/98. Preduzeće je razvrstano u sektor A Poljoprivreda, lov i šumarstvo, podgrupa. Gajenje žita i drugih useva i zasada, šifra 01110.

Preduzeće je osnovano 20.03.1950 godine kao Preduzeće za poljoprivredu "Graničar" Gakovo, a nakon toga je bila Radna organizacija u SOUR PK "Sombor", Sombor.

Akcionarsko društvo nastalo je primenom Zakona o svojinskoj transformaciji kada je izvršena prodaja 70% društvenog kapitala a 30% stekla su lica sa pravima utvrdjenim Zakonom, besplatnom raspodelom. Skupština Društva je u procesu privatizacije donela odluku o transformaciji kapitala društva u 230.971 običnih akcija nominalne vrednosti 1.000, dinara. Prodaja 70% društvenog kapitala ili 161.679 akcija obavljena je javnom aukcijom dana 20. 09.2007. godine, a većinski vlasnik postao je Slobodan Šaban. Dana 05. 12. 2008. godine po osnovu ugovora o pruzimanju odobrenog

od strane Agencije za privatizaciju većinski vlasnik postao je kao fizičko lice Đordje Đukanović. Dana 05. 11. 2009. godine u skladu sa svojim ovlašćenjima Agencija za privatizaciju raskinula je i ovaj ugovor pa su akcije prodate na aukciji kao i akcije po osnovu dela obavezne dokapitalizacije prenete na Akcijski fond Republike Srbije koja je imenovala zastupnika kapitala. Dana 11. 05. 2010. godine, Agencija za privatizaciju Republike Srbije donosi Odluku o restrukturiranju kojom se Društvu utvrđuje status "u restrukturiranju".

Organi Preduzeća su: Skupština, Upravni odbor, Izvršni odbor, Direktor i Nadzorni odbor. Najviši organ preduzeća je Skupština.

Upravni odbor ima 5 članova. član Upravnog odbora je i direktor preduzeća.

Nadzorni organ je organ nadzora u preduzeću, sastoji se od tri člana. Vršiti nadzor nad zakonitošću rada Direktora i Upravnog odbora.

Direktor preduzeća je Branislav Leković.

Zastupnik državnog kapitala je Nebojša Jakovljević

Tokom vršenja revizije sa nama su saradivali:

Rukovodilac Privredno računске službe Mandić Vladan.

Odgovorno lice za sastavljanje finansijskih izveštaja Ilija Grba.

Rukovodilac službe pravnih i opštih poslova Berić Đuro, dipl. pravnik.

i drugi saradnici prema ukazanoj potrebi, kao i radnici angažovani na sprovođenju godišnjeg popisa – inventara

Preduzeće koristi 135 ha 20 a i 49 m² zemljišta u sopstvenom vlasništvu i to:

Strukturu zemljišta čine:

	Površina u ha	Površina u ar	Površina u m ³
1. Njive	32	111	225
2. Livade 5. klasa	11	62	40
3. Pašnjaci	1	215	133
5. Zemlj.pod objektom	5	48	32
6. Zemlj.uz zgradu objekat	81	78	32
7. Neplodno zemljište	0	1	87

Mimo navedenog preduzeće je u godini za koju se vrši revizija koristilo i 3.506 hektara u vlasništvu Države. Od 2007. godine i stupanja na snagu Zakona o

poljoprivrednom zemljištu Preduzeće je obradivalo oko 4.600 do oko 3.500 hektara i pored promene Zakupoprirnca na delu navedenog zemljišta. Oko uzimanja poljoprivrednog zemljišta u zakup do 2009-e godine vodi se sporovi sa Ministarstvom poljoprivrede u vezi naplate 2.098.295 EUR za koliko je Ministarstvo zadužilo Društvo za zakup poljoprivrednog zemljišta za period 2006. do 2009. godina. Društvo ovo zaduženje osporava zbog načina sprovođenja licitacije i utvrđivanja cene. Sem navedenog vodi se i Upravni postupak kod Vrhovnog Suda. Naime, zbog nemogućnosti da učestvuje na licitaciji za 2009/2010. godine (blokada računa, sporni vlasnik, osporena privatizacija) na licitaciji je učestvovao Azohem d.o.o iz Subotice koje je u tom momentu upravljački povezano sa Društvom. Azohem d.o.o. je štrajkom onemogućeno da udje u posed o čemu se i vodi upravni spor. Na konkursu za izdavanje u zakup poljoprivrednog zemljišta za 2010/2011. i 2011/2012. godinu Lokalna samouprava izuzela je određene površine od licitacije u skladu sa Zaključkom Vlade Republike Srbije da se privrednim društvima u restrukturiranju omogući da nastave korišćenje poljoprivrednog zemljišta koje su koristili.

Od poljoprivredne mehanizacije preduzeće raspolaže sa lakim i teškim traktorima, žitnim kombajnima i kombajnima za kukuruz, repu i svim potrebnim priključnim mašinama za obradu zemljišta.

Za proizvodnju i čuvanje svojih proizvoda preduzeće je izgradilo:

- Mešaonu stočne hrane kapaciteta 5t/čas,sa 10000 t skladišta
- Silose za žitarice kapaciteta 10.000 t,
- Dve sušare kapaciteta ukupno 16t/h
- Farmu muznih krava 600 grla
- Farmu svinja 6000 komada godišnje
- Farmu koka nosilja do 200.000 godišnje

Prosečan broj zaposlenih na osnovu stanja na kraju meseca u 2011-oj godini je 282 radnika. Preduzeće angažuje i određen broj privremenih i povremenih radnika kao i sezonskih radnika.

Prema ostvarenom prihodu u 2011. godini pretežna delatnost je i dalje u skladu sa utvrđenim šiframa 01110 - gajenje žita i drugih useva i zasada.

Normativna akta Preduzeća su:

- Osnivački akt AD Graničar Gakovo.....22.10.2007.
- Organizaciona šema preduzeća.....09.01.2001.
- Pojedinačni kolektivni ugovor.....05.04.2002.

- Pravilnik o sistematizaciji radnih mesta.....08.03.2001.
- Pravilnik o zaštiti na radu.....02.08.1993.
- Pravilnik o računovodstvu i računovodstvenim politikama29.09.2004.
- Pravilnik o stambenim odnosima.....27.09.1990.
- Pravilnik o kontroli bezbednosti saobraćaja.....07.02.1992.
- Pravilnik o zaštiti od požara.....21.04.2001.
- Pravilnik o administrativnom poslovanju.....17.12.1997.
- Pravilnik o organizaciji i radu službe obezbeđenja.....06.04.1984.

• BILANS STANJA

Na dan 31.12.2011. godine Društvo je sastavilo sledeći bilans stanja (u hiljadama dinara):

<i>Aktiva</i>	<i>Iznos</i>	<i>% učešća</i>	<i>Pasiva</i>	<i>Iznos</i>	<i>% učešća</i>
Stalna imovina	417,270	55,65%	Kapital	95,243	12,70%
Obrtna imovina	332,566	44,35%			
Odložena poreska sredstva	0	0,00%	Dugoročna rezervisanja i obaveze	654,413	87,30%
<u><i>Ukupna aktiva</i></u>	<u><i>749,836</i></u>	<u><i>100,00%</i></u>	<u><i>Ukupna pasiva</i></u>	<u><i>749,836</i></u>	<u><i>100,00%</i></u>
Vanbilansna aktiva	391,302		Vanbilansna pasiva	391,302	

Svi pokazatelji ovog bilansa stanja izrazito su negativni:

Kapital Društva je samo 12,7% ukupnih izvora sredstava i pokriva samo 22,82% stalne imovine.

Obaveze koje čine 87,3% ukupnih izvora sredstava, mahom su kratkoročne i veće su za 321.847 hiljada dinara ili 96,78% od obrtne imovine.

• AKTIVA

Bilansna aktiva Društva iznosi 749,836 hiljada dinara i sastoji se iz sledeće imovine (u hiljadama dinara):

Stalna imovina

417,270

Obrtna imovina	332,566
Odložena poreska sredstva	0
<i>Ukupna aktiva</i>	<i>749,836</i>

- ***STALNA IMOVINA***

Stalnu imovinu Društva, koja na dan 31.12.2011. godine, iznosi 417,270 hiljada dinara čine sledeće imovinske pozicije (u hiljadama dinara):

<i>Naziv</i>	<i>Tekuća godina</i>	<i>Prethodna godina</i>
Neuplaćeni uspiani kapital	-	-
Goodwill	-	-
Nematerijalna ulaganja	535	-
Nekretnine, postrojenje i opremu	411,491	454,359
Dugoročni finansijski plasmani	5,244	5,155
<i>Svega:</i>	<i>417,270</i>	<i>459,514</i>

- ***Nematerijalna ulaganja***

Nematerijalna ulaganja iznose 535 hiljada dinara, a odnose se na (u hiljadama dinara):

<i>Naziv</i>	<i>Tekuća godina</i>	<i>Prethodna godina</i>
Ulaganja u razvoj	-	-
Koncesije, patenti, licence i slična prava	-	-
Goodwill	-	-
Ostala nematerijalna ulaganja	-	-
Nematerijalna ulaganja u pripremi	535	-
Avansi za nematerijalna ulaganja	-	-

<i>Svega:</i>	535	-
---------------	-----	---

Nematerijalna ulaganja odnose se na nabavku sveobuhvatnog računarskog programa za praćenje proizvodnje prometa i evidentiranje u računovodstvenim i drugim evidencijama.

- Nekretnine, postrojenja i oprema i biološka sredstva***

Nekretnine, postrojenja, oprema i biološka sredstva iznose 411.491 hiljada dinara, a čine ih (u hiljadama dinara):

<i>Pozicija</i>	<i>Tekuća godina</i>	<i>Prethodna godina</i>
Zemljista	54,082	54,082
Sume i visegodisnji zasadi	16,080	35,237
Građevinski objekti	50,245	57,282
Postrojenja i oprema	139,476	166,923
Investicione nekretnine	70,968	70,968
Osnovno stado	78,496	67,723
Ostale nekretnine, postrojenja i oprema	-	-
Nekretnine, postrojenja, oprema i biološka sredstva u pripremi	2,144	2,144
Avansi za nekretnine, postrojenja, opremu i biološka sredstva	-	-
UKUPNO:	411.491	454.359

Prema Pravilniku o računovodstvu i računovodstvenim politikama Društva nekretnine se iskazuju po nabavnoj vrednosti umanjenoj za iznos obračunate amortizacije do dana bilansiranja.

Prema Pravilniku o računovodstvu i računovodstvenim politikama Društva deo postrojenja i opreme poljoprivredne mašine iskazane su po fer vrednosti a ostala oprema iskazana je po nabavnoj vrednosti sve umanjeno za iznos obračunate amortizacije do dana bilansiranja.

Izvršen je popis nekretnina, postrojenja i opreme na dan 31.12.2011. godine od strane komisije određene Odlukom Društva. Komisija je izvršila popis sa stanjem na dan 31.12.2011. godine i usaglasila stanje u knjigama sa stanjem po popisu.

Na predlog komisije za popis, a na osnovu Odluke o usvajanju popisa rashodovana je 38 komada poljoprivrednih mašina opreme koja se vodi po fer vrednosti čija je sadašnja vrednost 4.664 hiljada dinara i čija je su revalorizacione rezerve 11.854 hiljade dinara. Istovremeno na predlog komisije za popis, a na osnovu Odluke o usvajanju popisa rashodovano je 10 komada opreme koja se vodi po nabavnoj vrednosti čija je sadašnja vrednost 17 hiljada dinara.

Obračunata je amortizacija građevinskih objekata i opreme u upotrebi u iznosu od 42.596 hiljada dinara, i to (u hiljadama dinara):

Za građevinske objekte	7.037
Za opremu	35.559
<i>Svega:</i>	42.596

U narednim tabelama prikazana su osnovna sredstva, sa svim promenama u toku izveštajnog perioda, a koje su uticale na njihovu vrednost i iskazane su u poslovnim knjigama Društva (u hiljadama dinara):

<i>Zemljište</i>	<i>Nabavna vrednost</i>	<i>Ispravka vrednosti</i>	<i>Sadašnja vrednost</i>
Početno stanje 01.01.2011.	54.082		54.082
Uvećanje tokom godine			
Umanjenje tokom godine			
<u>Svega zemljište:</u>	54.082		54.082

Zemljište, prikazano u tabeli, na dan 31.12.2011. godine iznosi 54.082 hiljada dinara. Preduzeće koristi 135 ha 20 a i 49 m² zemljišta u sopstvenom vlasništvu i to u najvećem delu zemljište pod objektima ili uz objekte kao i njive i pašnjake koji su okruženje objektima farmama i drugom.

Mimo navedenog preduzeće je koristilo i oko 3.506 hektara u vlasništvu Države. Od 2007. godine i stupanja na snagu Zakona o poljoprivrednom zemljištu Preduzeće je obradivalo od oko 4.600 do 3.500 hektara i pored promene Zakupoprimca na delu navedenog zemljišta. Oko uzimanja poljoprivrednog zemljišta u zakup do 2009-e godine vodi se sporovi sa Ministarstvom poljoprivrede u vezi naplate zakupa za:

2006/2007	226.021 EUR
2007/2008	458.484 EUR
2008/2009	1.414.390 EUR

za koliko je Ministarstvo zadužilo Društvo za zakup poljoprivrednog zemljišta. Društvo ovo zaduženje osporava zbog načina sprovođenja licitacije i utvrđivanja

cene. Za prve dve godine za sporove istavljene su žalbe apelacionom sudu a za treću godinu u toku je prvostepeni postupak

Sem navedenog vodi se i Upravni postupak kod Vrhovnog Suda. Naime, zbog nemogućnosti da učestvuje na licitaciji za 2009/2010. godine (blokada računa, sporni vlasnik, osporena privatizacija) na licitaciji je učestvovao Azohem d.o.o iz Subotice koje je na neki način bilo upravljački povezano sa Društvom. Azohem d.o.o. je štrajkom onemogućeno da udje u posed o čemu se i vodi upravni spor, a za koji se u ovom momentu ne može da li će i koliku štetu izazvati. U poslovnoj godini 2009/2010 Društvo je obradivalo navedene površine za šta se takodje ne može reći kolike troškove će izazvati po osnovu Zakupa.

Na konkursu za izdavanje u zakup poljoprivrednog zemljišta za 2010/2011. i 2011/2012. godinu Lokalna samouprava izuzela je određene površine od licitacije u skladu sa Zaključkom Vlade Republike Srbije da se privrednim društvima u restrukturiranju omogući da nastave korišćenje poljoprivrednog zemljišta koje su koristili. U navedenim odlukama naknada za korišćenje ovog zemljišta se ne pominje.

<i>Nekretnine postrojenja i oprema</i>	<i>Nabavna vrednost</i>	<i>Ispravka vrednosti</i>	<i>Sadašnja vrednost</i>
<u>Građevinski objekti</u>			
Početno stanje 01.01.2011.	341.732	284.450	57.272
Uvećanje tokom godine		7.037	-7.037
Umanjenje tokom godine			
<u>Svega građevinski objekti:</u>	<u>341.732</u>	<u>291.487</u>	<u>50.245</u>
<u>Postrojenja i oprema</u>			
Početno stanje 01.01.2011.	260.211	93.288	166.923
Uvećanje tokom godine	24.648	35.559	-10911
Umanjenje tokom godine	16.674	139	16.535
<u>Svega postrojenja i oprema:</u>	<u>268.185</u>	<u>128.708</u>	<u>139.477</u>
<u>Nekretnine, postrojenja i oprema u pripremi</u>			
Početno stanje 01.01.2011.	2.144		2.144
Uvećanje tokom godine	24.648		24.648
Umanjenje tokom godine	24.648		24.648
<u>Svega Nekretnine, postrojenja i oprema u pripremi:</u>	<u>2.144</u>		<u>2.144</u>
<u>Avansi za osnovna sredstva</u>			
Početno stanje 01.01.2011.	0		0
Uvećanje tokom godine			

Umanjenje tokom godine			
<u>Svega Avansi za osnovna sredstva u pripremi:</u>	0		0
<u>Ostale nekretnine, postrojenja i oprema</u>			
Početno stanje 01.01.2011.	361	361	0
Uvećanje tokom godine			
Umanjenje tokom godine	6	6	
<u>Svega ostale nekretnine, postrojenja i oprema:</u>	<u>355</u>	<u>355</u>	<u>0</u>
<i>Ukupno nekretnine, postrojenja i oprema</i>			

Građevinski objekti na dan 31.12.2011. godine iznose 50.245 hiljada dinara neto i sem obračuna amortizacije nij bilo drugih promena.

Postrojenja i oprema na dan 31.12.2011. godine iznose 139.447 hiljada dinara neto jer je ukupna nabavna vrednost 268.185 hiljada dinara a ukupna ispravka vrednosti opreme je 128.708 hiljada dinara. U godini za koju se vrši revizija nabavljeno je opreme za 24.648 hiljada dinara i isključivo poljoprivredne mehanizacije.

Nekretnine, postrojenja i oprema u pripremi na dan 31.12.2011. godine iznose 2.144 hiljade dinara i u celosti se odnose na troškove izgradnje upravne zgrade na RJ IV Uprava.

<i>Investicione nekretnine</i>	<i>Nabavna vrednost</i>	<i>Ispravka vrednosti</i>	<i>Sadašnja vrednost</i>
Početno stanje 01.01.2011.	70.967		70.967
Uvećanje tokom godine			
Umanjenje tokom godine			
<u>Svega:</u>	<u>70.967</u>		<u>70.967</u>

Investicione nekretnine, prikazane u tabeli, na dan 31.12.2011. godine iznose 70.967 hiljada dinara. Promena na ovoj poziciji nije bilo a iste se odnose objekte hladnjače u Somboru i stanove u Gakovu i na Upravama.

Biološka sredstva Društva iskazana su u vrednosti od 94.576 hiljada dinara i odnose se na (u hiljadama dinara):

<i>Biološka sredstva</i>	<i>Nabavna vrednost</i>	<i>Ispravka vrednosti</i>	<i>Sadašnja vrednost</i>

<u>Šume i višegodišnji zasadi</u>			
Početno stanje 01.01.2011.	35.236		35.236
Uvećanje tokom godine			
Umanjenje tokom godine	19.157		19.157
<u>Svega šume i višegodišnji zasadi:</u>	<u>16.080</u>		<u>16.080</u>
<u>Osnovno stado</u>			
Početno stanje 01.01.2011.	67.723		67.723
Uvećanje tokom godine	87.342		87.342
Umanjenje tokom godine	76.569		76.569
<u>Svega osnovno stado:</u>	<u>78.496</u>		<u>78.496</u>
<u>Svega biološka sredstva</u>	<u>94.576</u>		<u>94.576</u>

Vrednost šuma i višegodišnjih zasada je smanjena. Na dan 31.12.2011. godine, usled devastacije (nelegalne seče) i manjeg prinosa, količina drvene mase je manja od procenjene pa je vrednost iste po fer vrednosti 16.080 hiljada dinara, što znači da je vrednost višegodišnjih zasada obezvređena za 19.157 hiljada dinara.

Preduzeće ima znatno osnovno stado ukupne vrednosti 67.722 hiljada dinara koje je iskazano objektivno i istinito tako što je korektno izvršen popis i obračun osnovnog stada, a kroz isto izvršeno je evidentiranje njegovog povećanja, smanjenja i prihodi proisteklog iz postojanja osnovnih stada. Osnovno stado se sastoji od: svinjarstva (prasad, nazimice, krmače 15.764 hiljada dinara), govedarstvo (krave, junice, telad 52.524 hiljada dinara), ovčarstvo (519 hiljada dinara) i živinarstvo (koke nosilje 9.689 hiljada dinara). Vrednost pojedinih kategorija osnovnog stada utvrđena je po prodajnoj vrednosti na dan 31. 12. 2010-te godine f-co prodavac.

- ***Dugoročni finansijski plasmani***

Dugoročni finansijski plasmani na dan 31.12.2011. godine iznose 5,224 hiljada dinara i odnose se na (u hiljadama dinara):

<i>Dugorocni finansijski plasmani</i>	<i>Tekuća godina</i>	<i>Prethodna godina</i>
Učešća u kapitalu zavisnih pravnih lica	47	47
Učešća u kapitalu ostalih povezanih pravnih lica	-	-
Učešća u kapitalu ostalih pravnih lica i i druge hartije od vrednosti raspoložive za prodaju	1,165	1,165
Dugoročni krediti matičnim, zavisnim i ostalim povezanim pravnim licima	-	-

Dugoročni krediti u zemlji	-	-
Dugoročni krediti u inostranstvu	-	-
Hartije od vrednosti koje se drže do dospeća	-	-
Otkupljene sopstvene akcije i otkupljeni sopstveni udeli	-	-
Ostali dugoročni finansijski plasmani	4,032	3,943
Ispravka vrednosti dugoročnih finansijskih plasmana	-	-
<i>Svega:</i>	<i>5,244</i>	<i>5,155</i>

Učešće u kapitalu zavisnih pravnih lica u iznosu od 47 hiljada dinara odnosi na ulaganje u zavisno pravno lice "Graničar veterina" d.o.o. Gakovo.

Učešće u kapitalu drugih pravnih lica iznose 1.165 hiljada dinara na dan 31.12.2011. godine i odnose se na plasmane u sledećim poslovnim bankama :

u (000) dinara

Banka	Broj akcija	Nominalna vrednost	Tržišna vrednost	Primedba
1. NLB Continental banka	64	640	640	Nije bilo prometa
2. Razvojna banka Vojvodine Novi Sad	160	880	525	Usaglašeno sa prometom
<i>Ukupno:</i>		<i>1.520</i>	<i>1.165</i>	

Navedeno stanje je prenos početnog stanja 2011. godine, a procenat učešća u kapitalu ovih banaka je niži od 1%.

Ostali dugoročni finansijski plasmani u iznosu od 4,032 hiljada dinara odnose se u celosti na dugoročne stambene kredite odobrene radnicima prilikom prodaje stanova, za iznos koji dospeva nakon 31.12.2011. godine. Iznos od 4,032 hiljade dinara sadrži i ugovorenu revalorizaciju za 2011. godinu.

- ***OBRтна IMOVINA***

Obrtna imovina iskazana u Bilansu stanja na dan 31.12.2011. godine iznosi 332,566 hiljada dinara, a čine je sledeće imovinske pozicije (u hiljadama dinara):

<i>Obrtna imovina</i>	<i>Tekuća godina</i>	<i>Prethodna godina</i>
-----------------------	----------------------	-------------------------

Zalihe	238,463	222,283
Stalna sredstva namenja prodaji i sredstva poslovanja koje se obustavlja	-	-
Kratkorocna potrazivanja, plasmani i gotovina	94,103	153,218
<i>Svega:</i>	<i>332,566</i>	<i>375,501</i>

- **Zalihe**

Zalihe iznose 238.463 hiljada dinara, a čine ih (u hiljadama dinara):

<i>Zalihe</i>	<i>Tekuća godina</i>	<i>Prethodna godina</i>
Zalihe materijala, rezervnih delova i sitnog inventara	60,056	67,442
Nedovršena proizvodnja	140,299	112,969
Gotovi proizvodi	28,821	36,897
Roba	3,286	3,129
Stalna sredstva namenjena prodaji	-	-
Dati avansi	6,001	1,846
<i>Svega:</i>	<i>238,463</i>	<i>222,283</i>

Vrednost materijala, rezervnih delova i sitnog inventara - iznosi 60.056 hiljada dinara, a odnosi se na zalihe osnovnog materijala ratarstva i stočarstva, zalihe goriva i maziva, zalihe rezervnih delova kao i alata, sitnog inventara, auto guma i ambalaže. U toku 2011-te godine nabavljeno je materijala za 505.484 hiljada dinara, a utrošeno je sa ispravkom vrednosti raznih vrsta 483.531 hiljada dinara. Nabavka zaliha materijala evidentira se po nabavnoj vrednosti a izlazi po prosečnoj ponderisanoj ceni. Struktura materijala po vrstama na nivou Preduzeća daje se u sledećem pregledu:

Struktura nabavke i utroška materijala, rezervnih delova i sitniog inventra na nivou preduzeća u (000) din.

Vrsta materijala	Nabavljeno/povećanje	Utrošeno/smanjenje	Stanje 31.12.2010.
1. Osnovni materijal (semena, veštak, herbicidi, stočna hrana i dr.)	444.012	394.174	49.838
2. Gorivo i mazivo	90.365	88.226	2.138
2. Rezervni delovi	26.928	20.536	6.392
3. Alat i sitan inv. auto gume, ambalaža na zalihi	17.972	16.284	1.688
4. Ispravka vrednosti zaliha mat.	7.594	7.594	0
<i>Ukupno:</i>	<i>587.410</i>	<i>527.354</i>	<i>60.056</i>

Zalihe nedovršene proizvodnje i gotovih proizvoda iskazane u poslovnim knjigama navodimo u sledećoj tabeli (u hiljadama dinara):

Zalihe	Stanje 01.01.2011.	Stanje 31.12.2011.	Povećanje/ Smanjenje
Nedovršena proizvodnja	112.969	140.299	27.330
Gotovi proizvodi	28.822	36.897	-8.075
<i>Svega:</i>	<i>141.791</i>	<i>177.126</i>	<i>19.255</i>

Zalihe nedovršene proizvodnje iskazane su u iznosu od 140.299 hiljada dinara a odnosi se na nedovršenu proizvodnju ratarstva 120.656 hiljada dinara, nedovršenu proizvodnju u govedarstvu od 253 hiljada dinara, nedovršenu proizvodnju u svinjarstvu od 15.893 hiljada dinara i nedovršenu proizvodnju u živinarstvu 3.496 hiljada dinara. Povećanje vrednosti zaliha nedovršene proizvodnje evidentirano je u korist povećanja vrednosti zaliha učinaka u iznosu od 27.730 hiljada dinara.

U nastavku, daje se prikaz izvršene setvene strukture i radovas za 2011/2012. godinu na osnovu koje je rađen obračun nedovršene proizvodnje:

- Setva pšenice 720 ha
- Setva uljane repice 188 ha
- Oranje (za sve kulture) 3.326 ha
- Podrivanje (za sve kulture) 540 ha
- Dugoko oranje i podrivanje za šećernu repu 811 ha
- Tanjiranje 1.108 ha
- Rasturanje mineralnog đubriva 1.719 ha
- Rasturanje 24.000 tona stajnjaka

Zalihe nedovršene proizvodnje u ratarstvu iskazane su po ceni koštanja jer je ista niža od prodajnih cena.

Zalihe nedovršene proizvodnje u govedarstvu, svinjarstvu i živinarstvu iskazane su po prodajnoj ceni jer je ista niža od cene koštanja i to:

Tovna junad	1.584 kg x 160,00 dinara	=	253 hiljada dinara
Tovne svinje	99.300 kg x 160,00 dinara	=	15.893 hiljade dinara
Tovni pilići	33.300 kg x 105,00 dinara	=	3.496 hiljada dinara

Navedena stanja usaglašena su sa pogonskim knjigovodstvom na klasi 9.

Vrednost gotovih proizvoda - iznosi 28.822 hiljada dinara, a odnosi se na gotove proizvode ratarstva 28.072 hiljada dinara, gotove proizvode govedarstva 210 hiljada dinara i gotove proizvode živinarstva od 540 hiljada dinara. Smanjenje vrednosti zaliha gotovih proizvoda evidentirano je u korist smanjenja vrednosti zaliha učinaka u iznosu od 8.075 hiljada dinara.

Zalihe gotovih proizvoda ratarstva odnose se u najvećoj meri na zalihu kukuruza u zrnju u količini od 1.772.588 kilograma (cena 14,58 din/kg) i zalihu od 210.000 kilograma lomljenog zrna kukuruza.

Zalihe gotovih proizvoda govedarstva odnose se na zalihu stajnjaka u količini od 421.080 kilograma.

Zalihe gotovih proizvoda živinarstva odnose se na zalihu jaja raznih klasa u količini od 66.960 komada.

Procena vrednosti ovih zaliha izvršena je po fer vrednosti saglasno računovodstvenim politikama Društva i *MRS 41- Poljoprivreda*.

Roba na dan 31.12.2011. godine bilansirana je u iznosu od 3.286 hiljada dinara

Robu u prometu na veliko u iznosu od 1.930 hiljada dinara i odnosi se na zalihe robe na tuđem skladištu i to veštačkog đubriva kod proizvođača. O navedenom Društvu nije je dostavljena uredna popisna lista. Isto nije učinjeno jer se zaliha nalazi u Azotari Subotica koja je povezano pravno lice sa prethodnim vlasnikom. Ovom revizijom preduzete su mere da se izvrši nezavisna konfirmacija za ovu zalihu kao i za sva druga potraživanja i obaveze koje Društvo ima prema Preduzećima koja su direktno ili indirektno povezana sa oba prethodna vlasnika koji su navedeni u tački 1. ovih Napomena. Do dana završetka revizije na konfirmaciju nije bilo odgovora.

Robu u prometu na malo iskazana je u iznosu od 1.356 hiljada dinara.

- Prodavnica broj 1 u neto iznosu od 781 hiljade dinara
- Prodavnica broj 2 u neto iznosu od 575 hiljada dinara.

Zalihe robe u maloprodaji vode se po maloprodajnim cenama sa ukalkulisanim porezom na dodatu vrednost i razlikom u ceni što je predviđeno Pravilnikom o računovodstvu i računovodstvenim politikama Društva.

Izvršen je popis zaliha sa stanjem na dan 31. 12. 2011. godine

Vrednost robe je popisana, utvrđeni viškovi, manjkovi otpisi kalo i rastur evidentirani su saglasno predlozima i odlukama tako da su stanja u knjigama usaglašena sa stvarnim stanjem.

Vrednost zaliha je utvrđena i iskazana u skladu sa zakonskim propisima, računovodstvenim standardima i propisanom Računovodstvenom politikom. Uvidom u popisni materijal preduzeća utvrđeno je da su zalihe propisane po organizacionim delovima i vrstama, o čemu je sačinjen elaborat o popisu koji je usvojen od strane oragana upravljanja preduzeća.

Popisom su utvrđene sledeće razlike manjkovi i viškovi koji nisu materijalno značajni.

Dati avansi iskazani su u ukupnom iznosu od 6.001 hiljadu dinara i odnosi se na više preplata dobavljačima i nekoliko materijalno značajnih avansa.

Pregled datih avansa u zemlji iznad 200 hiljada dinara dat je u narednoj tabeli (u hiljadama dinara):

<i>Dati avansi u zemlji</i>	<i>Iznos</i>
Agro Vesta doo	1,762
Globe Interkom doo	220
Jajić doo Bezdán	627
Naftagas promet Nis Petrol Novi Sad	761
RES Trade Novi Sad	387
Temida agencija za veštačenje	400
<i>Svega dati avansi u zemlji:</i>	<i>4,157</i>

Do postupka revizije dati avansi u zemlji su realizovani u ukupnoj vrednosti od 5,519 hiljada dinara ili 91,96 %.

- ***Kratkoročna potraživanja, plasmani i gotovina***

Kratkoročna potraživanja, plasmani i gotovina iznose 94,103 hiljada dinara i sastoji se iz sledećeg (u hiljadama dinara):

<i>Pozicija</i>	<i>Tekuća godina</i>	<i>Prethodna godina</i>
-----------------	----------------------	-------------------------

Potraživanja	74,519	143,514
Potraživanja za više plaćen porez na dobitak	-	-
Kratkoročni finansijski plasmani	3,245	3,064
Gotovinski ekvivalenti i gotovina	13,240	1,080
Porez na dodatu vrednost i AVR	3,099	5,560
<i>Svega:</i>	<i>94,103</i>	<i>153,218</i>

- *Potraživanja*

Potraživanja na dan 31.12.2011. godine iznose 74,519 hiljada dinara, a čine ih (u hiljadama dinara):

<i>Potraživanja</i>	<i>Tekuca godina</i>	<i>Prethodna godina</i>
Potraživanja od kupaca	62,789	135,553
Potraživanja iz specifičnih poslova	-	-
Druga potraživanja	11,730	7,961
<i>Ukupno potraživanja</i>	<i>74,519</i>	<i>143,514</i>

<i>Potraživanja od kupaca</i>	<i>Tekuća godina</i>	<i>Prethodna godina</i>
Kupci - matična i zavisna pravna lica	-	-
Kupci - ostala povezana pravna lica	-	-
Kupci u zemlji	64,106	181,030
Kupci u inostranstvu	-	-
Ispravka vrednosti potraživanja od kupaca	(1,317)	(45,477)
<i>Ukupno :</i>	<i>62,789</i>	<i>135,553</i>

Na dan 31. 12.2011. godine Društvo nema matično pravno lice ni povezana pravna lica.

Na dan 31. 12.2011. godine Društvo nema potraživanja od zavisnog pravnog lica.

Potraživanja od 117 kupaca u zemlji iznose 64,106 hiljada dinara. U godini za koju se vrši revizija Društvo je poslovalo sa 209 kupaca sa ukupnim prometom od 878.577 hiljada dinara. U sledećoj tabeli su prikazani kupci u zemlji sa saldom većim od 1,000 hiljada dinara (u hiljadama dinara):

<i>Naziv kupca</i>	<i>Iznos na dan 31.12.2011.</i>	<i>Naplaćeno do dana revizije</i>	<i>Ostaje za naplatu</i>
Azotara doo Subotica	24,420	0	24,420
Crvenka Fabrika šećera Crvenka	4,824	4,824	0
DMD Sistem	1,833	0	1,833
EKOVIDA	4,566	4,566	0
IMLEK Ogranak Mlekara Novi Sad	5,063	5,063	0
KWS Seme YU doo	1,743	1,743	0
Mala Bosna AD Mala Bosna	3,067	0	3,067
Poljoprivreda ad	1,430	0	1,430
Vetprom Subotica	2,392	0	2,392
Đukić PTP doo	4,457	0	4,457
Ostali kupci	10,311		
<i>Ukupno kupci u zemlji</i>	<i>64,106</i>	<i>16,196</i>	<i>37,599</i>

- U godini za koju se vrši revizija procenat naplate potraživanja od kupaca je značajan i iznosi više od 93% .
- U postupku revizije kontrola potraživanja od kupaca vršena je na osnovu uzorka. Osnov za odabir uzorka bio je iznos potraživanja koja su veća od 1,000 hiljada dinara, čime je obuhvaćeno 53,795 hiljada dinara 83,92 % ovih potraživanja. Na nivou uzorka, visina naplate iznosi 16.196 hiljada dinara ili 25,27 %. U strukturi ovih potraživanja najznačajnija su potraživanja kojima se istovremeno i duguje a ista su u najvećoj meri iz sistema povezanih lica bivšeg vlasnika.
- S obzirom na visok stepen naplate potraživanja revizijska procedura je obuhvatila uvid u nezavisno usaglašavanje salda (konfirmacija) kao redovan postupak pa je utvrđeno da je društvo u postupku usaglašavanja salda izvršilo konfirmaciju sa svim materijalno značajnim kupcima. Kao neusaglašeni kupci u najvećoj meri su pravna lica kojima se istovremeno i duguje a ista su u najvećoj meri iz sistema povezanih lica bivših vlasnika.
- Ispravka vrednosti potraživanja izvršena je u iznosu od 1,317 hiljada dinar za 41 kupca.
- Potraživanja od kupaca u inostranstvu nisu iskazana niti je sa istim bilo prometa.

- Potraživanja iz specifičnih poslova na dan 31.12.2011. godine nisu iskazana
- Druga potraživanja iznose 11,730 hiljada dinara, a odnose se na

• <i>Druga potraživanja</i>	• <i>Tekuća godina</i>	• <i>Prethodna godina</i>
• Potraživanja za kamatu i dividende	-	-
• Potraživanja od zaposlenih	6,017	5,183
• Potraživanja od državnih organa i organizacija	2,476	-
• Potraživanja po osnovu preplaćenih ostalih poreza i doprinosa	1,705	1,705
• Ostala potraživanja	50,895	1,073
• Ispravka vrednosti drugih potraživanja	(49,363)	-
• <i>Ukupno druga potraživanja</i>	<i>11,730</i>	<i>7,961</i>

- Potraživanja od zaposlenih iznose 6,016 hiljada dinara, a odnose se potraživanja za bonove, akontacije putnih troškova, potraživanja za manjkove i u većoj meri na kupljenu robu društva od strane radnika koja se naplaćuje preko zarada zaposlenih.
- Potraživanja od državnih organa i organizacija odnosi se na nenaplaćene premije za mleko.
- Potraživanja po osnovu preplaćenih poreza i doprinosa odnosi se na različito evidentirane uplate od strane Društva i Poreske Uprave.
- Ostala potraživanja u manjoj meri odnose se na nerefundirana bolovanja i nenaplaćene štete od osiguravajućeg Društva, a u najvećoj meri u iznosu od 49,363 hiljade dinara koliko je i ispravka vrednosti, potraživanje se odnosi na potraživanja od Višnja produkt doo Novi Sad za koju je Fabrici šećera Crvenka plaćeno po osnovu ugovora o jemstvu koje je sklopilo rukovodstvo Društva posle “prve” privatizacije.

- *Potraživanja za više plaćen porez na dobitak*

Potraživanja za više plaćen porez na dobitak nisu iskazana.

2.1.2.23. Kratkoročni finansijski plasmani

Kratkoročni finansijski plasmani na dan 31.12.2011. godine iznose 3,245 hiljada dinara, a čine ih (u hiljadama dinara):

<i>Kratkoročna potraživanja i plasmani</i>	<i>Tekuća godina</i>	<i>Prethodna godina</i>
Kratkoročni krediti i plasmani - matična i zavisna pravna lica	-	-
Kratkoročni krediti i plasmani - ostala povezana pravna lica	-	-
Kratkoročni krediti u zemlji	400	400
Kratkoročni krediti u inostranstvu	-	-
Deo dugoročnih finansijskih plasmana koji dospeva do jedne godine	613	432
Hartije od vrednosti koje se drže do dospeća - deo koji dospeva do jedne godine	-	-
Hartije od vrednosti kojima se trguje	-	-
Otkupljene sopstvene akcije namenjene prodaji i otkupljeni sopstveni udeli namenjeni prodaji ili poništavanju	-	-
Ostali kratkoročni finansijski plasmani	2,232	2,232
Ispravka vrednosti kratkoročnih finansijskih plasmana	-	-
<i>Ukupno kratkoročna potraživanja i plasmani</i>	<i>3,245</i>	<i>3,064</i>

Kratkoročni finansijski plasmani iznose 3.245 hiljade dinara, i odnose se na kratkoročne zajmove ranije povezanim pravnim licima u iznosu od 400 hiljada dinara, zatim na deo dugoročnih kredita sa dospećem do jedne godine u iznosu od 613 hiljada dinara koje se odnose na stambene kredite sa dospećem do jedne godine, i na ostale kratkoročne finansijske plasmane u iznosu od 2.232 hiljade dinara koji se odnose na potraživanje po osnovu pozajmica i garancija.

- *Gotovinski ekvivalenti i gotovina*

Gotovina i gotovinski ekvivalenti su iskazani u iznosu od 13,240 hiljada dinara i odnose se na (u hiljadama dinara):

<i>Naziv</i>	<i>Tekuća godina</i>	<i>Prethodna godina</i>
Hartije od vrednosti - gotovinski ekvivalenti	-	-
Tekući (poslovni) računi	13,030	913
Izdvojena novčana sredstva i akreditivi	-	-
Blagajna	8	8
Devizni račun	-	-
Devizni akreditivi	-	-
Devizna blagajna	-	-
Ostala novčana sredstva	111	111
Novčana sredstva čije je korišćenje ograničeno ili vrednost umanjena	91	48
<i>Ukupno</i>	<i>13,240</i>	<i>1,080</i>

Gotovina na tekućim računima nalazi se kod sledećih banaka banaka (u hiljadama dinara):

<i>Naziv</i>	<i>Iznos</i>
Tekući račun "Continental banka"	132
Tekući račun „Intesa banka“	1
Razvojna banka – namenski račun	6
Tekući račun „Razvojna banka“	12.682
Tekući račun "Agrobanka" AD Subotica	209
<i>Svega:</i>	<i>13.030</i>

Gotovina u blagajni iznosi materijalno neznačajnih 8 hiljada dinara.

- *Porez na dodatu vrednost i aktivna vremenska razgraničenja*

Porez na dodatu vrednost i aktivna vremenska razgraničenja iznose materijalno neznčajnih 17 hiljada dinara.

- *Odložena poreska sredstva*

Odložena poreska sredstva nisu iskazana u finansijskim izveštajima preduzeća zbog procene da postoji velika neizvesnost u poslovanju u narednim godinama, pa prema tome i u postojanju buduće oporezive dobiti. Odložena poreska sredstva mogla bi se iskazati, po osnovu poreskog kredita, po osnovu MRS 19 Rezervisanja za otpremnine, po osnovu prenetog poreskog gubitka, kao i po osnovu razlike između računovodstvene i poreske amortizacije.

- **PASIVA**

Bilansna pasiva iznosi 749.836 hiljada dinara i sastoji se iz sledećih pozicija (u hiljadama dinara):

Kapital	95.423
Dugoročna rezervisanja i obaveze	654.413
<i>Ukupna pasiva</i>	749.836

Kapital Društva je 12,73% ukupnih izvora sredstava.

- ***KAPITAL***

Ukupan kapital Društva na dan 31.12.2011. godine iznosi 95.423 hiljada dinara. Struktura kapitala je sledeća (u hiljadama dinara):

<i>KAPITAL</i>	<i>Tekuća godina</i>	<i>Prethodna godina</i>
Osnovni kapital	353,274	353,274
Neplaćeni upisani kapital	-	-
Rezerve	8,211	8,211
Revalorizacione rezerve	87,852	124,459
Nerealizovani Db po osnovu HoV raspoloživih za prodaju	-	-
Nerealizovani Gb po osnovu HoV raspoloživih za prodaju	355	355
Neraspoređeni dobitak	5,345	5
Gubitak	358,904	-
Otkupljene sopstvene akcije	-	-
<i>Ukupno</i>	<i>95,423</i>	<i>486,304</i>

- ***Osnovni kapital***

Osnovni kapital iznosi 353.274 hiljada dinara, a sastoji se od (u hiljadama dinara):

<i>Osnovni Kapital</i>	<i>Tekuća godina</i>	<i>Prethodna godina</i>
Akcijski kapital	289,801	289,801
Udeli društva sa ograničenom odgovornošću	-	-
Ulozi	-	-
Državni kapital	-	-
Društveni kapital	-	-
Zadružni udeli	-	-
Ostali osnovni kapital	63,473	63,473
<i>Ukupno</i>	<i>353,274</i>	<i>353,274</i>

Do 1998. godine kapital je iskazan u Bilansu stanja u obliku društvenog kapitala kad je došlo je do razdvajanja društvenog kapitala na državani i društveni. Ovo razgraničenje je izvršeno od strane preduzeća, a osnova je bila verifikovana Procena vrednosti društvenog kapitala.

Na dan 31.12.2008. godine akcijski kapital je iskazan u 230.971 hiljada običnih akcija, nominalne vrednosti 1.000,00 dinara. Akcije daju pravo glasa, dividendu i srazmeran deo stečajne mase. Većinski vlasnik je, po osnovu prodaje 70% vrednosti društvenog kapitala, na javnoj aukciji 20.09.2008. godine u Novom Sadu, postalo fizičko lice Šaban Slobodan sa 69,99% odnosno 161.679 akcija. Prodaju društvenog kapitala je sprovela Agencija za privatizaciju Republike Srbije. Zaposlenim i bivšim zaposlenim je nakon sprovedenog postupka upisa, izvršen prenos bez naknade 69.291 akcija, a 1 akcija je prenet na Akcijski fond. Dana 05.12.2008. godine je ugovorom o preuzimanju većinski vlasnik postalo je fizičko lice Đorđe Đukanović iz Subotice. U januaru 2009-te godine Skupština Društva donela je odluku o emisiji druge serije akcija po osnovu obavezne dokapitalizacije Društva u ukupnom iznosu od 58.830 hiljada dinara sa istom nominalnom vrednošću akcija. U obavljanja poslova kontrole izvršenja ugovornih obaveza dana 31. 07. i 15.10.2009. godine Agencija za privatizaciju je utvrdila da je za deo osnovnih sredstava prikazanih na ime izvršenja investicione obaveze u

iznosu od 22.761 hiljada dinara izvršeno nedozvoljeno investiranje. Imajući navedeno u vidu Agencija je donela odluku da se samo deo emisije u iznosu od 22.761 akcija prihvata kao izvršenja investicione obaveze u skladu sa Ugovorom i Zakonom.

Dana 10. 11. 2009. godine Agencija za privatizaciju podnela je belešku Agenciji za privredne registre u sledećem smislu:

Upisuje se u Registar privrednih subjekata Odluka Agencije za privatizaciju br. 10-4766/09-1496/02 od 06. 11. 2009. godine o prenosu kapitala AD GRANIČAR GAKOVO Akcijskom fondu Republike Srbije. Ovom odlukom Agencija za privatizaciju prenosi Akcijskom fondu kapital AD Graničar Gakovo Kralja Petra I 75. Ugovor o prodaji društvenog kapitala metodom javne aukcije zaključen dana 02. 10. 2007. godine i overen u opštinskom sudu u Novom Sadu pod overnim brojem 5462/2007 raskinut je. Kapital koji Agencija za privatizaciju prenosi Akcijskom fondu prenosi se radi prodaje na način propisan zakonom.

Posle sprovedenog upisa akcijski kapital Društva je raspodeljen je na sledeći način:

Prema podacima iz Centralnog registra HOV, prema broju akcija struktura osnovnog kapitala je sledeća:

<i>Naziv</i>	<i>Broj akcija</i>	<i>Struktura %</i>
Akcijski fond Republike Srbije	198.253	68,41%
Djordje Djukanović	22.761	7,85%
Manjinski akcionari	68.787	23,74%
<i>Svega:</i>	<i>289.801</i>	<i>100,00%</i>

Nominalna vrednost jedne akcije iznosi 1.000,00 dinara, tako da vrednost osnovnog kapitala prema broju akcija iznosi 289.801 hiljada dinara (289.801 akcija x 1.000,00 dinara = 289.801 hiljada dinara).

Ostali kapital iskazan je u iznosu od 63.473 hiljade dinara. Deo ostalog kapitala odnosi se na izdvojeni društveni kapital za potrebe stanovanja radnika u ukupnom iznosu od 9.391 hiljadu dinara. Drugi deo ostalog kapitala odnosi se na povećanje iz 2006. godine u iznosu od 54.081 hiljada dinara. Navedeno povećanje nastalo je prenosom dela poljoprivrednog zemljišta u vlasništvo preduzeća i isknjižavanjem iz vanbilansne evidencije.

- **Rezerve**

Na dan 31.12.2011-e godine rezerve iz dobitka iznose 8.211 hiljada dinara i odnose se na zakonske rezerve od 8.105 hiljada dinara i statutarne rezerve u iznosu od 106 hiljada dinara. Rezerve su utvrđene su na bazi Zakonskih propisa koji su važili na dan utvrđivanja istih i opštih akata Društva.

- ***Revalorizacione rezerve***

Revalorizacione rezerve iskazane su u finansijskim izveštajima Društva za 2011. godinu u iznosu od 87.852 hiljade dinara po osnovu svodjenja na fer vrednost dugogodišnjih zasada – vetrozaštitnih pojaseva i opreme koja se vrednuje po fer vrednosti. Revalorizacione rezerve umanjene su za 36.607 hiljada dinara i to po osnovu smanjenja vrednosti vetrozaštitnih pojaseva 18.365 hiljada dinara i po osnovu rashoda opreme u iznosu od 18.241 hiljadu dinara.

Takođe, u revalorizacione rezerve se ubrajaju i nerealizovani gubici nastali usled razlike nominalne i tržišne vrednosti akcija Razvojne banke Vojvodine u iznosu od 354 hiljade dinara. Ovi gubici umanjuju revalorizacione rezerve, pa je njihov ukupan iznos 87.498 hiljade dinara.

- ***Neraspoređeni dobitak***

Neraspoređeni dobitak na dan 31.12.2011. godine iznosi 5.345 hiljada dinara i u najvećem delu se odnosi na rezultat ukidanja revalorizacionih rezervi iz prethodne tačke.

- ***Gubitak***

Gubitak iskazan u finansijskim izveštajima Preduzeća u iznosu od 358.904 hiljade dinara, odnosi se na gubitak iz prethodnih godine od 312.331 hiljada dinara i na gubitak tekuće godine od 46.574 hiljada dinara.

Struktura gubitka tekuće godine je sledeća:

Poslovni gubitak	50.095
Gubitak iz finansiranja	2.339
Dobitak po drugim osnovama	5.860
Svega gubitak tekuće godine:	46.574

O pokriću iskazanih gubitaka nisu donošene odluke.

- **DUGOROČNA REZERVISANJA I OBAVEZE**

- Dugoročna rezervisanja i obaveze Društva na dan 31.12.2011. godine iznose 654.413 hiljada dinara, a čine ih (u hiljadama dinara):

<i>Pozicija</i>	<i>Tekuća godina</i>	<i>Prethodna godina</i>
Dugoročna rezervisanja	415	415
Dugoročne obaveze	-	-
Kratkoročne obaveze	653,998	661,337
<i>Svega:</i>	<i>654,413</i>	<i>661,752</i>

- **Dugoročna rezervisanja**

- Dugoročna rezervisanja iznose 415 hiljada dinara, a čine ih (u hiljadama dinara):

<i>Dugoročna rezervisanja</i>	<i>Tekuća godina</i>	<i>Prethodna godina</i>
Rezervisanja za troškove u garantnom roku	-	-
Rezervisanja za troškove obnavljanja prirodnih bogatstava	-	-
Rezervisanja za zadržane kaucije i depozite	-	-
Rezervisanja za troškove restrukturiranja	-	-
Rezervisanja za naknade i druge beneficije zaposlenih	415	415
Ostala dugoročna rezervisanja	-	-
<i>Ukupno</i>	<i>415</i>	<i>415</i>

Dugoročna rezervisanja su iskazana u finansijskim izveštajima Društva u skladu sa MRS-19 je izvršeno rezervisanje u iznosu od 415 hiljada dinara i odnose se na rezervisanja po osnovu otpremnina za odlazak u penziju radnika za 2010-u godinu. Nakon toga ova rezervisanja nisu ukidana ni formirana.

- *Dugoročne obaveze*

Dugoročne obaveze na dan 31. 12. 2011. godine nisu iskazane.

- *Kratkoročne obaveze*

Kratkoročne obaveze iznose 653.998 hiljada dinara i sastoje se iz sledećih obaveza koje dospevaju u roku od dvanaest meseci (u hiljadama dinara):

<i>KRATKOROČNE OBAVEZE</i>	<i>Tekuća godina</i>	<i>Prethodna godina</i>
Kratkoročne finansijske obaveze	66,492	74,793
Obaveze po osnovu sredstava namenjenih prodaji i sredstava poslovanja koje se obustavlja	-	-
Obaveze iz poslovanja	331,025	384,506
Ostale kratkoročne obaveze	236,649	184,180
Obaveze po osnovu poreza na dodatu vrednost i ostalih javnih prihoda i PVR	19,832	17,858
Obaveze po osnovu poreza na dobitak	-	-
<i>Svega kratkoročne obaveze:</i>	<i>653,998</i>	<i>661,337</i>

- *Kratkoročne finansijske obaveze*

Kratkoročne finansijske obaveze iznose 66.642 hiljada dinara, a odnose se na sledeće obaveze (u hiljadama dinara):

<i>Kratkoročne finansijske obaveze</i>	<i>Tekuća godina</i>	<i>Prethodna godina</i>
Kratkoročni krediti od matičnih i zavisnih pravnih lica	-	-
Kratkoročni krediti od ostalih povezanih pravnih lica	-	-
Kratkoročni krediti u zemlji	-	-
Kratkoročni krediti u inostranstvu	-	-
Deo dugoročnih kredita koji dospeva do jedne godine	-	-

Deo ostalih dugoročnih obaveza koji dospevaju do jedne godine	-	-
Obaveze po kratkoročnim hartijama od vrednosti	-	-
Obaveze po osnovu stalnih sredstava i sredstava obustavljenog poslovanja namenjenih prodaji	-	-
Ostale kratkoročne finansijske obaveze	66,492	74,793
<i>Ukupno</i>	<i>66,492</i>	<i>74,793</i>

Druge ostale kratkoročne obaveze iskazane u iznosu od 66.492 hiljada dinara odnose se na sledeća pravna lica (u hiljadama dinara):

<i>POVERILAC</i>	<i>Stanje 31.12. 2011.</i>	<i>Stanje na dan revizije</i>
NLB Kontinental banka	34.935	34,935
VETPROM Subotica	10.267	10.267
AZOHEM Subotica	6.519	6.519
AZOTARA Subotica	3.105	3.105
AD Mala Bosna Subotica	6.466	6.466
Institut za ratarstvo i povrtarstvo	5.200	0
<i>Svega:</i>	<i>66.492</i>	<i>61.292</i>

Deo ostalih kratkoročnih finansijskih obaveza formiran je po osnovu kratkoročnih kredita od Continental banka AD u iznosu od 34.935 hiljada dinara. Naime, Društvo je 2009-e godine podiglo kratkoročni kredit kod navedene Banke, koji nije vratilo zbog pominjanih događaj oko raskida privatizacija. Dana 26.05.2010. godine Banka je Ugovorom ustupila potraživanje po ovom kreditu preduzeću "Peđakomerc" iz Subotice

(povezano pravno lice prethodnog vlasnika). Ovaj ugovor zaključen je bez saglasnosti dužnika. Davalac kredita NLB banka nije u toku 2010. i 2011. godine ispostavljala bilo kakve obračune ili zahteve prema AD "Graničar" Gakovo u cilju naplate ovih potraživanja. Ovom revizijom bezuspešno su preduzete mere da se izvrši nezavisna konfirmacija za navedenu poziciju.

Ostatak nevraćenih kratkoročnih finansijskih obaveze iskazanih u iznosu od 26,357 hiljade dinara odnose se na četiri pravna lica koja su povezana sa "prvim" i "drugim" inokosnim vlasnikom većinskog kapitala pre raskida privatizacije.

Do raskida ugovora o privatizaciji i prelaska Društva u pravni status " u restrukturiranju " 10. 05. 2010-e godine svi računi društva bili su blokirani za iznos veći od 210 miliona dinara a najveći iznos blokade odnosi se na tri pravna lica („Azotara,, Subotica, „Azohem,, Subotica i „Vetprom" Subotica) a obaveze iz gornje tabele ukupno 26,3571 hiljada dinara su su sastavni deo gore navedenog iznosa.

- *Obaveze iz poslovanja*

Obaveze iz poslovanja na dan 31.12.2011. godine iznose 331.025 hiljada dinara. Struktura ovih obaveza je (u hiljadama dinara):

<i>Obaveze iz poslovanja</i>	<i>Tekuća godina</i>	<i>Prethodna godina</i>
Primljeni avansi, depoziti i kaucije	16,203	12,116
Dobavljači - matična i zavisna pravna lica	-	-
Dobavljači - ostala povezana pravna lica	-	-
Dobavljači u zemlji	294,199	347,708
Dobavljači u inostranstvu	-	-
Ostale obaveze iz poslovanja	20,623	24,682
<i>Svega</i>	<i>331,025</i>	<i>384,506</i>

Obaveze po osnovu primljenih avansa iznose 16.203 hiljada dinara, a odnose se na avans jednog pravnog lica iz zemlje za zasnivanje poljoprivredne proizvodnje u 2011/2012-oj godini.

Društvo nema matično i povezana pravna lica a obaveze prema zavisnom pravnom licu nisu iskazane.

Obaveze prema 170 dobavljača u zemlji na dan 31.12.2011. godine iznose 294.199 hiljada dinara. U godini za koju se vrši revizija ukupno je 431 pravno i fizičko lice bilo dobavljač Društva i sa istima je ostaren promet od 907.307 hiljada dinara

U narednoj tabeli prezentiraju se svi dobavljači čije je potraživanje od društva iznad 2.000 hiljada dinar asa pregledom izmirenja obaveza do dana revizije (u hiljadama dinara).

<i>Dobavljač</i>	<i>Iznos na dan 31.12.2011.</i>	<i>Izmireno do dana revizije</i>	<i>Saldo koji ostaje za plaćanje</i>
------------------	---------------------------------	----------------------------------	--------------------------------------

Agromarket Dragobraća	8.901	0	8.901
Agroseme	2.347	0	2.347
Agro master doo	4.792	1.743	3.049
Azohem Subotica	75.275	0	75.275
Azotara Subotica	17.542	0	17.542
Bečejka doo Bečej	5.891	0	5.891
Fabrika šećera Crvenka	34.327	0	34.327
DDOR Novi Sad	10.042	4.156	5.886
Dijamant Zrenjanin	3.245	472	2.773
Dunav Osiguranje Beograd	13.009	13.009	0
EKO VITA	6.391	6.391	0
Graničar veterina doo Gakovo	2.471	2.471	0
ITN doo	12.840	0	12.840
Mlinostep doo Stepanovićevo	17.895	0	17.895
Novocom doo	9.239	8.200	1.039
Remecco doo Sombor	4.872	4.872	0
SANO doo	7.933	6.230	1.703
Semenarstvo	4.585	0	4.585
AD Severtrans Sombor	2.344	663	1.681
SOKO GROUP doo	2.957	2.957	0
Vode Vojvodine Novi Sad	16.154	0	16.154
Djukić PTP	2.213	0	2.213
<i>Ukupno dobavljači u zemlji:</i>	<i>265.157</i>	<i>51.164</i>	<i>213.993</i>

U godini za koju se vrši revizija obaveze su izmirene sa 67,57 % a od vrlo reprezentativnog uzorka od 265.157 hiljada dinara izmireno je 51.164 hiljade dinara ili 19,29%. Najveći deo obaveza u uzorku od 98.690 hiljada dinara ili 37,22% odnosi se na dobavljače povezana pravna lica bivših vlasnika a takodje velik deo od 93.685 hiljada dinara odnosi se na obaveze prema velikim dobavljačima društva koji su istovremeno i kupci (Šećerana, Mlinostep itd.)

Uvid u usaglašavanje obaveza prema dobavljačima kao redovan postupak izvršen je uporedjenjem stanja na dan 31. 10.2011. godine i obrazaca za usaglašavanje prispelih od dobavljača i sastavljenih od strane Društva. Ako se iz navedenog procesa izuzmu pravna lica povezana sa buvšim vlasnicima usaglašavanje je izvršeno sa svim materijalno značajnim dobavljačima

Dobavljači u inostranstvu nisu iskazani na dan 31. 12.2011. godine i sa istima nije bilo prometa.

Ostale obaveze iz poslovanja iznose na dan bilansiranja 20.623 hiljada dinara, a odnose se na obaveze za zakup poljoprivrednog zemljišta u svojini države. Kako

je već ranije navodjeno oko uzimanja poljoprivrednog zemljišta u zakup do 2009-e godine vode se sporovi sa Ministarstvom poljoprivrede u vezi naplate ukupno 2,098.895 EUR za koliko je Ministarstvo zadužilo Društvo za zakup poljoprivrednog zemljišta. Društvo ovo zaduženje osporava zbog načina sprovođenja licitacije i utvrđivanja cene. Na dan 31. 12. 2011. godine po Ministarstvu poljoprivrede Društvo za zakup poljoprivrednog zemljišta duguje 219.628 hiljada dinara a ne 20,623 hiljde dinara. Za sumu od 199.005 hiljada dinara nisu izvršena zaduženja ili rezervisanja niti su evidentirani rashodi.

- *Ostale kratkoročne obaveze*

Ostale kratkoročne obaveze iznose 236.649 hiljada dinara i odnose na (u hiljadama dinara):

Obaveze po osnovu zarada i naknada zarada	92,559
Druge obaveze	144,090
<i>Svega:</i>	<i>236,649</i>

Obaveze po osnovu zarada i naknada zarada iznose 92.559 hiljada dinara, a čine ih (u hiljadama dinara):

<i>Obaveze po osnovu zarada i naknada zarada</i>	<i>Tekuća godina</i>	<i>Prethodna godina</i>
Obaveze za neto zarade i naknade zarada, osim naknada zarada koje se refundiraju	16,252	12,537
Obaveze za porez na zarade i naknade zarada na teret zaposlenog	16,192	6,125
Obaveze za doprinose na zarade i naknade zarada na teret zaposlenog	28,946	10,551
Obaveze za poreze i doprinose na zarade i naknade zarada na teret poslodavca	30,943	10,628
Obaveze za neto naknade zarada koje se refundiraju	91	7
Obaveze za poreze i doprinose na naknade zarada na teret zaposlenog koje se refundiraju	82	48
Obaveze za poreze i doprinose na naknade zarada na teret poslodavca koje se refundiraju	53	31
<i>Svega</i>	<i>92,559</i>	<i>39,927</i>

Uvidom u poslovne knjige Društva utvrdili smo da su obaveze za neto zarade izmirene do dana revizije. Obaveze za poreze i doprinose na zarade odnose na ukalkulisane, a neisplaćene obaveze za period januar - decembar 2011. godine.

Navedene obaveze u ukupnom iznosu od 75.631 hiljadu dinara nisu izmirene do dana revizije.

Druge obaveze iznose 144.090 hiljada dinara i u narednoj tabeli data je njihova struktura (u hiljadama dinara):

<i>Druge obaveze</i>	<i>Tekuća godina</i>	<i>Prethodna godina</i>
Obaveze po osnovu kamata i troškova finansiranja	57,413	57,352
Obaveze za dividende	11,710	11,710
Obaveze za učešće u dobiti	74,676	74,939
Obaveze prema zaposlenima	1	1
Obaveze prema članovima upravnog i nadzornog odbora	92	142
Obaveze prema fizičkim licima za naknade po ugovoru	121	109
Obaveze za neto prihod preduzetnika koji akontaciju podiže u toku godine	-	-
Ostale obaveze	77	-
<i>Svega druge obaveze</i>	<i>144,090</i>	<i>144,253</i>

Obaveze za kamate i troškove finansiranja u ukupnom iznosu od 57.413 hiljada dinara odnose se na kamate iz poslovnih odnosa u iznosu od 8.568 hiljada dinara i obaveze za kamate po osnovu neisplaćene rasporedjene dobiti radnicima do 2006-te godine i za 2007-u godinu u iznosu od 48.846 hiljada dinara.

Obaveze za dividende iskazane su u iznosu od 11.710 hiljada dinara po odlukama Skupštine akcionara od 12. 05. 2008. godine i 26. 06. 2009. godine i predstavljaju zbir neto dobiti za 2007-u i 2008-u godinu umanjenu za po 5% rasporedjenih bonusa takodje saglasno gornjim odlukama.

Obaveze za neisplaćeno učešće u dobiti do 2006-te godine u iznosu od 74.923 hiljade dinara po odlukama Skupštine preduzeća od 20. 05. 2006-te i 24. 04. 2007. godine.

Po ovim osnovima na dan 31. 12. 2011. godine evidentirano je više od 140 tužbi zaposlenih i bivših zaposlenih radi naplate dividende, učešća u dobiti i kamate.

Ostale obaveze iznose materijalno neznačajnih 291 hiljadu dinara.

- *Obaveze po osnovu poreza na dodatu vrednost i ostalih javnih prihoda i pasivna vremenska razgraničenja*

Obaveze po osnovu poreza na dodatu vrednost, ostalih javnih prihoda i pasivna vremenska razgraničenja iznose 19.832 hiljade dinara.

Obaveze po osnovu poreza na dodatnu vrednost iznose materijalno neznačajnih 9 hiljada dinara, a odnose se na (u hiljadama dinara):

<i>Obaveze za porez na dodatnu vrednost</i>	<i>Tekuća godina</i>	<i>Prethodna godina</i>
Obaveze za porez na dodatu vrednost po izdatim fakturama po opštoj stopi (osim plaćenih avansa)	6	-
Obaveze za porez na dodatu vrednost po izdatim fakturama po posebnoj stopi (osim plaćenih avansa)	-	-
Obaveze za porez na dodatu vrednost po primljenim avansima po opštoj stopi	-	-
Obaveze za porez na dodatu vrednost po primljenim avansima po posebnoj stopi	-	-
Obaveze za porez na dodatu vrednost po osnovu sopstvene potrošnje po opštoj stopi	-	-
Obaveze za porez na dodatu vrednost po osnovu sopstvene potrošnje po posebnoj stopi	-	-
Obaveze za porez na dodatu vrednost po osnovu prodaje za gotovinu	-	-
Obaveze za porez na dodatu vrednost po osnovu razlike obračunatog poreza na dodatu vred. i prethodnog poreza	3	-
<i>Svega</i>	<i>9</i>	<i>-</i>

Obaveze za ostale poreze, doprinose i druge dažbine iznose 14.712 hiljada dinara, a odnose se na (u hiljadama dinara):

<i>Obaveze za ostale poreze, doprinose i druge dažbine</i>	<i>Tekuća godina</i>	<i>Prethodna godina</i>
Obaveze za akcize	-	-
Obaveze za poreze, carine i druge dažbine iz nabavke ili na teret troškova	14,369	12,121
Obaveze za doprinose koji terete troškove	-	-
Obaveze za doprinose koji terete troškove	343	695
<i>Svega</i>	<i>14,712</i>	<i>12,816</i>

Obaveze za poreze, carine i druge dažbine iz nabavke ili na teret troškova odnose se na obaveze za porez na imovinu, naknadu za građevinsko zemljište, naknadu za zaštitu čovekove okoline, naknadu za isticanje firme i taksu za oružje. Ove obaveze odnose se na godinu za koju se vrši revizija i više ranijih godina i na dan

31.12.2011. godine iznose 14.369 hiljada dinara što do dana ove revizije nije izmireno.

Pasivna vremenska razgraničenja iznose 5.043 hiljada dinara, a odnose se na(u hiljadama dinara):

<i>Pasivna vremenska razgraničenja</i>	<i>Tekuća godina</i>	<i>Prethodna godina</i>
Unapred obračunati troškovi	-	-
Obračunati prihodi budućeg perioda	5,043	5,042
Razgraničeni zavisni troškovi nabavke	-	-
Odloženi prihodi i primljene donacije	-	-
Razgraničeni prihodi po osnovu potraživanja	-	-
Razgraničene obaveze za porez na dodatu vrednost	-	-
Ostala pasivna vremenska razgraničenja	68	-
<i>Svega</i>	<i>5,111</i>	<i>5,042</i>

Obračunati prihod budućeg perioda odnosi se na neizvršenu obavezu isporučivanja pšenice ranije povezanom pravnom licu.

- *Obaveze po osnovu poreza na dobitak*

Na dan 31. 12. 2011. godine obaveze po osnovu poreza na dobitak nisu iskazane.

- *Odložene poreske obaveze*

Na dan 31. 12. 2011. godine Odložene poreske obaveze nisu iskazane.

- **VANBILANSNA AKTIVA I PASIVA**

U vanbilansnim evidencijama i finansijskim izveštajima društva iskazani iznos je 391.302 hiljada dinara i odnosi se na kako je već napomenuto oko 3,506 ha državnog poljoprivrednog zemljišta, priplodne junice i krave ukupno 85 grla vlasništvo mlekare Novi Sad, 70 priplodnih junica vlasništvo doo Somboled Sombor, opremu benzinske pumpe Naftagas promet Novi Sad i rashladne vitrine i kase Neoplante Novi Sad.

- **BILANS USPEHA**

Društvo je u toku 2011. godine ostvarilo gubitak u iznosu od 46.574 hiljada dinara, kao razliku ukupnih prihoda od 924.860 hiljada i ukupnih rashoda od 964.398 hiljada dinara.

Društvo je u segmentu poslovnih prihoda i rashoda ostvarilo dobitak, dok je u okviru finansijskih i ostalih prihoda i rashoda iskazalo gubitak, što je iskazano u sledećoj tabeli (u hiljadama dinara):

<i>Prihodi i rashodi</i>	<i>Prihodi</i>	<i>Rashodi</i>	<i>Dobitak/</i>
			<i>Gubitak</i>
Poslovni	888.359	938,454	(50.095)
Finansijski	297	2,636	(2 , 339)
Ostali	29,168	23,308	5,860
<i>Svega</i>	<i>917,824</i>	<i>964,398</i>	<i>(46.574)</i>

Gubitak u iznosu od 46.574 hiljada dinara predstavlja gubitak iz redovnog poslovanja pre oporezivanja, koliki je i neto gubitak.

- **PRIHODI**

Ukupni prihodi iznose 917,824 hiljada dinara i sastoje se iz sledećih prihoda (u hiljadama dinara):

<i>Naziv</i>	<i>Tekuća godina</i>	<i>Prethodna godina</i>
Poslovni prihodi	888,359	685,435
Finansijski prihodi	297	2,373
Ostali prihodi	29,168	19,999
<i>Svega:</i>	<i>917,824</i>	<i>707,807</i>

- ***POSLOVNI PRIHODI***

Poslovni prihodi ostvareni u toku 2011. godine iznose 888.359 hiljada dinara, a čine ih (u hiljadama dinara):

<i>Pozicija</i>	<i>Tekuća godina</i>	<i>Prethodna godina</i>
Prihodi od prodaje	659.710	443,047
Prihodi od aktiviranja učinaka i robe	187,231	239,255
Povećanje vrednosti zaliha učinaka	19,255	-
Smanjenje vrednosti zaliha učinaka	-	913
Ostali poslovni prihodi	22,163	4,046
<i>Svega poslovni prihodi:</i>	<i>888,359</i>	<i>685,435</i>

Prihodi od prodaje iznose 659.710 hiljada dinara i čine ih prihodi od prodaje robe i prihodi od prodaje proizvoda i usluga.

Prihodi od prodaje robe iznose 36.672 hiljada dinara, i odnose se na (u hiljadama dinara):

<i>Prihodi od prodaje robe</i>	<i>Iznos</i>
Prihodi od prodaje robe matičnim i zavisnim pravnim licima	-
Prihodi od prodaje robe matičnim i zavisnim pravnim licima	-
Prihodi od prodaje robe na domaćem tržištu	36,672
Prihodi od prodaje robe na inostranom tržištu	-
<i>Svega:</i>	<i>36,672</i>

Prihodi od prodaje proizvoda i usluga iznose 623.038 hiljada dinara, i odnose se na (u hiljadama dinara):

<i>Prihodi od prodaje proizvoda i usluga</i>	<i>Iznos</i>
Prihodi od prodaje proizvoda i usluga matičnom pravnom licu	-
Prihodi od prodaje proizvoda i usluga ostalim povezanim pravnim licima	-
Prihodi od prodaje proizvoda na domaćem tržištu	623.038
Prihodi od prodaje proizvoda u inostranstvu	-
<i>Svega:</i>	<i>623.038</i>

Prihodi od aktiviranja učinaka i robe iznose 187.231 hiljada dinara i odnose se na prihode po osnovu upotrebe proizvoda i to: semena, osnovnog stada, đubriva, hrane za stoku i drugo.

Povećanje vrednosti zaliha učinaka iznosi 19.255 hiljada dinara, a odnosi se na (u hiljadama dinara):

<i>Zalihe</i>	<i>Stanje 01.01.2011.</i>	<i>Stanje 31.12.2011.</i>	<i>Povećanje/ Smanjenje</i>
Nedovršena proizvodnja	112.969	140.299	27.330
Gotovi proizvodi	28.822	36.897	-8.075
<i>Svega:</i>	<i>141.791</i>	<i>177.126</i>	<i>19.255</i>

Ostali poslovni prihodi iznose 22.163 hiljada dinara, a čine ih prihodi od premija, subvencija, dotacija, donacija i sl. I drugi poslovni prihodi.

Prihodi od premija, subvencija, dotacija, donacija i sl. Iznose 11.726 hiljada dinara, a čine ih (u hiljadama dinara):

<i>Prihodi od premija subvencija, dotacija, donacija i sl.</i>	<i>Iznos</i>
Prihodi od premija, subvencija, dotacija, regresa, kompenzacija i povraćaja poreskih dažbina	11,726
Prihodi po osnovu uslovljenih donacija	-
<i>Svega:</i>	<i>11,726</i>

Drugi poslovni prihodi iznose 10.437 hiljada dinara, a čine ih (u hiljadama dinara):

<i>Drugi poslovni prihodi</i>	<i>Iznos</i>
Prihodi od zakupnina	3,277
Prihodi od članarina	-
Prihodi od tantijema i licencnih naknada	-
Ostali poslovni prihodi	7,160
<i>Svega:</i>	<i>10,437</i>

- ***FINANSIJSKI PRIHODI***

Finansijski prihodi iznose materijalno neznačajnih 297 hiljada dinara i odnose se na (u hiljadama dinara):

<i>Finansijski prihodi</i>	<i>Iznos</i>
Finansijski prihodi od matičnih i zavisnih pravnih lica	-
Finansijski prihodi od ostalih povezanih pravnih lica	-
Prihodi od kamata	-
Pozitivne kursne razlike	21
Prihodi po osnovu efekata valutne klauzule	276
Prihodi od učešća u dobitku zavisnih pravnih lica i zajedničkih ulaganja	-
Ostali finansijski prihodi	-
<i>Svega:</i>	<i>297</i>

- ***OSTALI PRIHODI***

Ostali prihodi iznose 13.881 hiljada dinara i nastali su iz (u hiljadama dinara):

<i>Ostali prihodi</i>	<i>Iznos</i>
Dobici od prodaje nematerijalnih ulaganja, nekretnina, postrojenja i opreme	-
Dobici od prodaje bioloških sredstava	-
Dobici od prodaje učešća i dugoročnih hartija od vrednosti	-

	-
Dobici od prodaje materijala	-
Viškovi	4
Naplaćena otpisana potraživanja	-
Prihodi po osnovu efekata ugovorene zaštite od rizika	-
Prihodi od smanjenja obaveza	13,162
Prihodi od ukidanja dugoročnih rezervisanja	-
Ostali nepomenuti prihodi	715
<i>Svega:</i>	<i>13,881</i>

Ostali neposlovni i vanredni prihodi iskazani su u materijalno neznačajnom iznosu od 715 hiljada dinara.

- **RASHODI**

Ukupni rashodi koji su nastali u 2011. godini iznose 964.398 hiljada dinara i odnose se na sledeće rashode (u hiljadama dinara):

<i>Naziv rashoda</i>	<i>Tekuća godina</i>	<i>Prethodna godina</i>
Poslovni	938,454	787,471
Finansijski	2,636	24,442
Ostali	23,308	20,484
<i>Svega rashodi:</i>	<i>964,398</i>	<i>832,397</i>

- ***POSLOVNI RASHODI***

Poslovni rashodi iznose 938.454 hiljada dinara i sačinjeni si iz sledećih troškova (u hiljadama dinara):

<i>Naziv</i>	<i>Tekuća godina</i>	<i>Prethodna godina</i>
Nabavna vrednost prodane robe	32,228	10,734
Troškovi materijala	552,113	471,637
Troškovi zarada, naknada zarada i ostali lični rashodi	239,071	190,164
Troškovi amortizacije i rezervisanja	42,596	36,027
Ostali poslovni rashodi	72,446	78,909
<i>Svega poslovni rashodi:</i>	<i>938,454</i>	<i>787,471</i>

Nabavna vrednost prodane robe iznosi 32.228 hiljada dinara i odnosi se na (u hiljadama dinara):

<i>Nabavna vrednost prodane robe</i>	<i>Iznos</i>
Nabavka robe	-
Nabavna vrednost prodane robe	32,228
Nabavna vrednost prodatih nekretnina pribavljenih radi prodaje	-
<i>Svega:</i>	<i>32,228</i>

Troškovi materijala iznose 552.113 hiljada dinara, a odnose na (u hiljadama dinara):

<i>Troškovi materijala</i>	<i>Iznos</i>
Nabavka materijala	-
Troškovi materijala za izradu	440,077
Troškovi ostalog materijala (režijskog)	27,789
Troškovi goriva i energije	84,247
<i>Svega :</i>	<i>552,113</i>

Troškovi zarada, naknada zarada i ostali lični rashodi iznose 239.071 hiljada dinara i odnose se na (u hiljadama dinara):

<i>Troškovi zarada, naknada zarada i ostali lični rashodi</i>	<i>Iznos</i>
Troškovi zarada i naknada zarada (bruto)	190,666
Troškovi poreza i doprinosa na zarade i naknade zarada na teret poslodavca	34,126
Troškovi naknada po ugovoru o delu	2,041
Troškovi naknada po autorskim ugovorima	-
Troškovi naknada po ugovoru o privremenim i povremenim poslovima	6,928
Troškovi naknada fizičkim licima po osnovu ostalih ugovora	-
Troškovi naknada članovima upravnog i nadzornog odbora	2,069
Ostali lični rashodi i naknade	3,241
<i>Svega :</i>	<i>239,071</i>

Ostali lični rashodi odnose se na: troškove prevoza na posao, troškove službenih putovanja u zemlji i inostranstvu, troškovi prevoza sopstvenim vozilom, troškovi otpremnina zbog odlaska u penziju, pomoć radnicima u slučaju teže bolesti i drugi lični rashodi.

Troškovi amortizacije i rezervisanja iznose 42.596 hiljada dinara, a odnose se na (u hiljadama dinara):

<i>Troškovi amortizacije i rezervisanja</i>	<i>Iznos</i>
Troškovi amortizacije	42,596
Troškovi rezervisanja za garantni rok	-
Rezervisanja za troškove obnavljanja prirodnih bogatstava	-
Rezervisanja za zadržane kaucije i depozite	-
Rezervisanja za troškove restrukturiranja	-
Rezervisanja za naknade i druge beneficije zaposlenih	-
Ostala dugoročna rezervisanja	-
<i>Svega :</i>	<i>42,596</i>

Amortizacija postrojenja i opreme	35.559
<i>Svega troškovi amortizacije:</i>	<i>42.596</i>

Obračunata je i amortizacija za poreske svrhe u iznosu od 25.327 hiljada dinara. Ostali poslovni rashodi iznose 72.446 hiljada dinara i sastoje se od troškova proizvodnih usluga i nematerijalnih troškova.

Troškovi proizvodnih usluga iznose 46.710 hiljada dinara, a odnosi se na (u hiljadama dinara)

<i>Troškovi proizvodnih usluga</i>	<i>Iznos</i>
Troškovi usluga na izradi ucinaka	3,857
Troškovi transportnih usluga	2,035
Troškovi usluga održavanja	4,456
Troškovi zakupnina	1,520
Troškovi sajmovi	-
Troškovi reklame i propagande	689
Troškovi istraživanja	-
Troškovi razvoja koji se ne kapitalizuju	-
Troškovi ostalih usluga	34,153
<i>Svega :</i>	<i>46,710</i>

Nematerijalni troškovi iznose 25.736 hiljada dinara, a odnose se na (u hiljadama dinara):

<i>Nematerijalni troškovi</i>	<i>Iznos</i>
Troškovi neproizvodnih usluga	282
Troškovi reprezentacije	2,365
Troškovi premija osiguranja	18,124
Troškovi platnog prometa	441
Troškovi članarina komorama i udruženjima	-
Troškovi poreza	2,248
Troškovi doprinosa	-
Ostali nematerijalni troškovi	

	2,276
<i>Svega :</i>	25,736

- ***FINANSIJSKI RASHODI***

Finansijski rashodi iznose 2.636 hiljada dinara i sastoje se iz sledećih rashoda finansiranja (u hiljadama dinara):

<i>Finansijski rashodi</i>	<i>Iznos</i>
Finansijski rashodi iz odnosa sa matičnim i zavisnim pravnim licima	-
Finansijski rashodi iz odnosa sa ostalim povezanim pravnim licima	-
Rashodi kamata	2,195
Negativne kursne razlike	-
Rashodi po osnovu efekata valutne klauzule	420
Rashodi od učešća u gubitku zavisnih pravnih lica i zajeničkih ulaganja koji se obračunavaju korišćenjem metoda udela	-
Ostali finansijski rashodi	21
<i>Svega:</i>	2,636

- ***OSTALI RASHODI***

Ostali rashodi iznose 23.308 hiljada dinara, a čine ih (u hiljadama dinara):

<i>Ostali rashodi</i>	<i>Iznos</i>
Gubici po osnovu rashodovanja i prodaje nematerijalnih ulaganja, nekretnina, postrojenja i opreme	1,270
Gubici po osnovu rashodovanja i prodaje bioloških sredstava	4,090
Gubici po osnovu prodaje učešća u kapitalu i hartija od vrednosti	-
Gubici od prodaje materijala	-
Manjkovi	145
Rashodi po osnovu efekata ugovorene zaštite od rizika koji ne ispunjavaju uslove da se iskažu u okviru revalorizacionih rezervi	-
Rashodi po osnovu direktnih otpisa potraživanja	-

Rashodi po osnovu rashodovanja zaliha materijala i robe	-
Ostali nepomenuti rashodi	57
Obezvredjenje bioloških sredstava	7.142
Obezvredjenje nematerijalnih ulaganja	-
Obezvredjenje nekretnina, postrojenja i opreme	3.619
Obezvredjenje dugoročnih finansijskih plasmana i drugih hartija od vrednosti raspoloživih za prodaju	-
Obezvredjenje zaliha materijala i robe	1.519
Obezvredjenje potraživanja i kratkoročnih finansijskih plasmana	5.467
Obezvredjenje ostale imovine	-
<i>Svega:</i>	23.308

- **IZVEŠTAJ O TOKOVIMA GOTOVINE**

Društvo je svoje prilive i odlive po osnovu poslovnih aktivnosti, aktivnosti investiranja i aktivnosti finansiranja iskazalo u Izveštaju o tokovima gotovine.

Pregled novčanih tokova po aktivnostima dat je u narednoj tabeli (u hiljadama dinara):

<i>Izveštaj o tokovima gotovine</i>	<i>Priliv</i>	<i>Odliv</i>	<i>Neto priliv/(odliv)</i>
Tokovi iz poslovnih aktivnosti	540523	518236	22287
Tokovi iz aktivnosti investiranja	0	10131	10131
Tokovi iz aktivnosti finansiranja	4	0	4
<u>Svega</u>	<u>540.527</u>	<u>528.367</u>	<u>12.160</u>
Stanje na početku godine			1.080
Preračun kursnih razlika			0
<i>Stanje na kraju godine</i>			<i>13.240</i>

Priliv gotovine iz poslovnih aktivnosti iznosi 540.523 hiljada dinara, dok je u ovom segmentu ostvaren odliv u visini od 518.236 hiljada dinara. Iz poslovnih aktivnosti ostvaren je neto priliv gotovine u visini od 22.287 hiljada dinara.

Aktivnosti investiranja ostvarile su neto odliv u visini od 10.131 hiljada dinara, što je prevashodno ostvareno ulaganjima u nove investicije.

Aktivnosti finansiranja nisu iskazane u materijalno značajnim iznosima.

Neto priliv gotovine u toku 2011. godine iznosi 12.160 hiljada dinara.

Stanje gotovine na početku godine bilo je 1.080 hiljada dinara, što uvećano za neto priliv u toku 2011. godine od 12.160 hiljada dinara, daje stanje na kraju 2011. godine od 13.240 hiljada dinara.

- **IZVEŠTAJ O PROMENAMA NA KAPITALU**

Promene na kapitalu koje su se odigrale tokom izveštajnog perioda prezentirane su u Izveštaju o promenama na kapitalu sastavljenom na dan 31.12.2011. godine (u hiljadama dinara):

<i>Izveštaj o promenama na kapitalu</i>	<i>Stanje 01.01.2011.</i>	<i>Povećanje tokom 2011.</i>	<i>Smanjenje tokom 2011.</i>	<i>Stanje 31.12.2011.</i>
Osnovni kapital	289.801	0	0	289.801
Ostali kapital	63.473	0	0	63.473
<u>Svega osnovni kapital</u>	<u>353.274</u>	0	0	<u>353.274</u>
Rezerve	8.211	0	0	8.211
Revalorizacione rezerve	124.459	0	36.607	87.852
Nerealizovani gbt. po osnovu HoV	355	0	0	355
Neraspoređeni dobitak	5	5.340	0	5.345
Gubitak do visine kapitala	312.331	46.573	0	358.904
<i>Svega kapital:</i>	<i>173.263</i>	<i>5.340</i>	<i>83.180</i>	<i>95.473</i>

Osnovni kapital iznosi 289.801 hiljada dinara i odnosi se na akcijski kapital.

Ostali kapital iznosi 63.473 hiljade dinara. Deo ostalog kapitala odnosi se na izdvojeni društveni kapital za potrebe stanovanja radnika u ukupnom iznosu od 9.391 hiljadu dinara. Drugi deo ostalog kapitala odnosi se na povećanje iz 2006. godine u iznosu od 54.081 hiljada dinara po osnovu prenosa vrednosti dela poljoprivrednog zemljišta u vlasništvo preduzeća i isknjižavanjem iz vanbilansne evidencije.

U odnosu na početno stanje u toku godine nije bilo promena na osnovnom kapitalu.

Rezerve iznose 8.211 hiljada dinara i odnose se na zakonske rezerve od 8.105 hiljada dinara i statutarne rezerve u iznosu od 106 hiljada dinara.

Revalorizacione rezerve iznose 87.852 hiljade dinara po osnovu svodjenja na fer vrednost dugogodišnjih zasada – vetrozaštitnih pojaseva i opreme koja se vrednuje po fer vrednosti. Revalorizacione rezerve umanjene su za 36.607 hiljada dinara i to po osnovu smanjenja vrednosti vetrozaštitnih pojaseva 18.365 hiljada dinara i po osnovu rashoda opreme u iznosu od 18.241 hiljadu dinara.

Nerealizovani gubici nastali usled razlike nominalne i tržišne vrednosti akcija Razvojne banke Vojvodine u iznosu od 354 hiljade dinara.

Neraspoređeni dobitak na dan 31.12.2011. godine iznosi 5.345 hiljada dinara i u najvećem delu se odnosi na rezultat ukidanja revalorizacionih rezervi iz prethodne tačke.

Dobitak na početku godine je bio 5 hiljada dinara i u toku godine je uvećan je za 5.340 hiljada dinara kao na rezultat ukidanja revalorizacionih rezervi, tako da dobitak na dan 31.12.2011. godine iznosi 5.345 hiljada dinara.

Gubitak do visine kapital iskazan je u iznosu od 358.904 hiljada dinara i uvećan je za 46.573 hiljade dinara.

- **POPIS**

Preduzeće je u skladu sa Zakonom i usvojenim računovodstvenim politikama izvršilo Popis - inventarisanje sredstava i izvora sredstava na dan 31. 12.2011. godine.

Ovom revizijom obezbeđeno je aktivno prisustvo prilikom vršenja popisa i to: saradnjom kod organizacije popisa i priprema za sprovođenje popisa, prisustvom kod razgraničenja zaliha i samog izvršenja popisa odnosno utvrđivanja količina, vrednosti te pravnog osnova, prisustvom kod utvrđivanja eventualnih razlika popisanih i knjigovodstvenih stanja kao i kod evidentiranja razlika, kao i sravnjenja poslovnih knjiga sa rezultatima popisa.

Saglasno Pravilniku o načinu i rokovima vršenja popisa imovine i obaveza i o načinu i rokovima usaglašavanja potraživanja i obaveza donete su odluku o popisu, i formiranju centralne popisne komisije i potrebnog broja popisnih komisija (ukupno 15). Direktor Društva doneo je uputstvo o radu komisija i rokovima za izvršenje popisa. Formirane komisije sastavile su planove rada po kojima je u najvećoj meri popis i izvršen. Rezultati popisa sa zaključcima komisija kao i centralne popisne komisije uneseni su u elaborat o popisu kojim su utvrdjene razlike stvarnih i popisanih stanja kao i način eliminisanja razlika.

Zbog nedoumica kod popisa nedovršene proizvodnje i gotovih proizvoda u silosu Upravni odbor Društva naložio je dodatne radnje, radi utvrđivanja stvarnih stanja, što je i izvršeno. Uz preduzete mere, izvršena pojašnjenja i sve naknadne radnje Upravni odbor društva usvojio je u celosti Elaborat o popisu.

- **SUDSKI SPOROVI**

Na dan 31. 12. 2011. Godine Društvo vodi više sudskih postupaka u kojima je tuženo a sporovi i status mogli bi se klasifikovati na sledeći način:

<i>Tužilac</i>	<i>Iznos</i>	<i>Stanje spora</i>
Republika Srbija Ministarstvo poljoprivrede	71.075	Apelacija
Republika Srbija Ministarstvo poljoprivrede	148.553	I stepeni postupak
Ranije povezana pravna lica	157.062	Okončano i izvršno
Ranije povezana pravna lica	18.946	I stepeni postupak
Ostala pravna lica	6.395	Okončano i izvršno
Ostala pravna lica	9.768	I stepeni postupak
<i>Svega:</i>	<i>411.799</i>	

Navedeno stanje je stanje zamrznuto donošenjem odluke o restrukturiranju saglasno Zakonu o privatizaciji. Do dana donošenja odluke jedno ranije povezano pravno lice po okončanom i izvršnom postupku naplatilo je 44.160 hiljada dinara.

Mimo navedenog Društvo je tuženo u više od 140 slučajeva od strane zaposlenih i bivših zaposlenih za isplatu dividende i raporedjenog učešća u dobiti. Navedeno je u obrnutom statusu od gornjih sudskih sporova jer je stav Kasacionog suda da su sudski sporovi iz radnog odnosa podložni prinudnoj naplati bez obzira na Zakon o privatizaciji, te stavom nadležnog Suda u Somboru da su isplate dividende i rasporedjene dobiti prava iz radnog odnosa.

Društvo vodi dva sudska spora kao poverilac za ukupnu vrednost od 5.430 hiljada dinara.

• **HIPOTEKE I JEMSTVA**

Na dan 31. 12. 2011. godine evidentirane su sledeće hipoteke i zaloge:

1. Zaloga merkantilne soja u količini od 1.200 t., zalogoprimac je Azotara Subotica po osnovu ugovor o zalozi u cilju obezbedjenja potraživanja 20.400.000,00 dinara

U APR je uneta zabeleška da je postupak namirenja započet, a do momenta izrade ove napomene je zajmoprimac primio 777.260 tona

2. Zaloga merkantilne pšenica u količini od 1.200 t., a zalogoprimac je Azohem-Subotica po osnovu ugovora o zalozi u cilju obezbedjenja potraživanja 43.000.000,00 dinara

U APR je uneta zabeleška da je postupak namirenja započet, a do mometa izrade ove napomene je zajmoprimac primio 704.700 kg

3. Zaloga 700 komada tovnih svinja a zalogoprimac je Bečejka – Bečej po osnovu ugovor o zalozi u cilju obezbedjenja potraživanja 10.000.000,00 dinara. Do momenta sačinjavanja ovog izveštaja, zalogoprimac je preuzeo 310 komada tovnih svinja.

4. Rešenjem 1P-805/10 Osnovnog Suda u Somboru uspostavljeno je založno pravo na deo opreme za poljoprivedu u korist založnih poverilaca za iznos od 1.224 hiljade dinara.

10.DOGAĐAJI NAKON DANA BILANSA STANJA

Nije bilo događaja nakon dana bilansa stanja koji bi mogli uzrokovati izmenu finansijskih izveštaja sastavljenih na dan 31.12.2011. godine.

- **FINANSIJSKI IZVEŠTAJI**
BILANS STANJA NA DAN 31.12.2011. GODINE
BILANS USPEHA ZA 2011. GODINU
IZVEŠTAJ O TOKOVIMA GOTOVINE
IZVEŠTAJ O PROMENAMA NA KAPITALU
NAPOMENE UZ FINANSIJSKE IZVEŠTAJE



Република Србија
Агенција за привредне регистре

Регистар финансијских извештаја
и података о бонитету



AD "GRANI AR" GAKOVO U RESTRUKTURIRANJU

08064920

100614214

SOMBOR

GAKOVO

25282

Kralja Petra I

75

2011.

7.

2011.

0

911957810023

SOMBOR

Nenadi

119

E-mail kzrgrba@yahoo.com

065/9113614

BRANISLAV

LEKOVI

2607967810044

<div style="border: 1px solid black; padding: 2px; display: inline-block;">08064920</div> Maticni broj	<div style="border: 1px solid black; padding: 2px; display: inline-block;"> </div> Sifra delatnosti	<div style="border: 1px solid black; padding: 2px; display: inline-block;">100614214</div> PIB
Popunjiva Agencija za privredne registre		
<div style="border: 1px solid black; padding: 2px; display: inline-block;">750</div> 1 2 3	<div style="border: 1px solid black; padding: 2px; display: inline-block;"> </div> 19	<div style="border: 1px solid black; padding: 2px; display: inline-block;"> </div> <div style="border: 1px solid black; padding: 2px; display: inline-block;"> </div> <div style="border: 1px solid black; padding: 2px; display: inline-block;"> </div> <div style="border: 1px solid black; padding: 2px; display: inline-block;"> </div> <div style="border: 1px solid black; padding: 2px; display: inline-block;"> </div> <div style="border: 1px solid black; padding: 2px; display: inline-block;"> </div> <div style="border: 1px solid black; padding: 2px; display: inline-block;"> </div> <div style="border: 1px solid black; padding: 2px; display: inline-block;"> </div> 20 21 22 23 24 25 26
Vrsta posla		

Naziv : **AD "GRANI AR" GAKOVO U RESTRUKTURIRANJU**

Sediste : **GAKOVO, Kralja Petra I 75**

BILANS STANJA



7005010345182

na dan **31.12.2011. godine**

- u hiljadama dinara

Grupa racuna, racun	P O Z I C I J A	AOP	Napomena broj	I z n o s	
				Tekuca godina	Prethodna godina
1	2	3	4	5	6
	AKTIVA				
	A. STALNA IMOVINA (002+003+004+005+009)	001		417270	459514
00	I. NEUPLACENI UPISANI KAPITAL	002			
012	II. GOODWILL	003			
01 bez 012	III. NEMATERIJALNA ULAGANJA	004		535	0
	IV. NEKRETNINE, POSTROJENJA, OPREMA I BIOLOSKA SREDSTVA (006+007+008)	005		411491	454359
020, 022, 023, 026, 027(deo), 028 (deo), 029	1. Nekretnine, postrojenja i oprema	006		245947	280431
024, 027(deo), 028 (deo)	2. Investicione nekretnine	007		70968	70968
021, 025, 027(deo), 028(deo)	3. Bioloska sredstva	008		94576	102960
	V. DUGOROCNI FINANSIJSKI PLASMANI (010+011)	009		5244	5155
030 do 032, 039 (deo)	1. Ucesca u kapitalu	010		1212	1212
033 do 038, 039 (deo) minus 037	2. Ostali dugorocni finansijski plasmani	011		4032	3943
	B. OBRтна IMOVINA (013+014+015)	012		332566	375501
10 do 13, 15	I. ZALIHE	013		238463	222283
14	II. STALNA SREDSTVA NAMENJENA PRODAJI I SREDSTVA POSLOVANJA KOJE SE OBUSTAVLJA	014			
	III. KRATKOROCNA POTRAZIVANJA, PLASMANI I GOTOVINA (016+017+018+019+020)	015		94103	153218
20, 21 i 22, osim 223	1. Potrazivanja	016		74519	143514
223	2. Potrazivanja za vise placen porez na dobitak	017			
23 minus 237	3. Kratkoročni finansijski plasmani	018		3245	3064
24	4. Gotovinski ekvivalenti i gotovina	019		13240	1080

Grupa racuna, racun	P O Z I C I J A	AOP	Napomena broj	I z n o s	
				Tekuca godina	Prethodna godina
1	2	3	4	5	6
27 i 28 osim 288	5. Porez na dodatu vrednost i aktivna vremenska razgranicenja	020		3099	5560
288	V. ODLOZENA PORESKA SREDSTVA	021			
	G. POSLOVNA IMOVINA (001+012 +021)	022		749836	835015
29	D. GUBITAK IZNAD VISINE KAPITALA	023			
	Dj. UKUPNA AKTIVA (022+023)	024		749836	835015
88	E. VANBILANSNA AKTIVA	025		391302	391302
	PASIVA				
	A.KAPITAL (102+103+104+105+106-107+108-109-110)	101		95423	173263
30	I. OSNOVNI KAPITAL	102		353274	353274
31	II. NEUPLACENI UPISANI KAPITAL	103			
32	III. REZERVE	104		8211	8211
330 i 331	IV. REVALORIZACIONE REZERVE	105		87852	124459
332	V. NEREALIZOVANI DOBICI PO OSNOVU HARTIJA OD VREDNOSTI	106			
333	VI. NEREALIZOVANI GUBICI PO OSNOVU HARTIJA OD VREDNOSTI	107		355	355
34	VII. NERASPOREDJENI DOBITAK	108		5345	5
35	VIII. GUBITAK	109		358904	312331
037 i 237	IX. OTKUPLJENE SOPSTVENE AKCIJE	110			
	B. DUGOROCNA REZERVISANJA I OBAVEZE (112+113+116)	111		654413	661752
40	I. DUGOROCNA REZERVISANJA	112		415	415
41	II. DUGOROCNE OBAVEZE (114+115)	113			
414, 415	1. Dugorocni krediti	114			
41 bez 414 i 415	2. Ostale dugorocne obaveze	115			
	III. KRATKOROCNE OBAVEZE (117+118+119+120+121+122)	116		653998	661337
42, osim 427	1. Kratkoročne finansijske obaveze	117		66492	74793
427	2. Obaveze po osnovu sredstava namenjenih prodaji i sredstava poslovanja koje se obustavlja	118			
43 i 44	3. Obaveze iz poslovanja	119		331025	384506
45 i 46	4. Ostale kratkorocne obaveze	120		236649	184180
47, 48 osim 481 i 49 osim 498	5. Obaveze po osnovu poreza na dodatu vrednost i ostalih javnih prihoda i pasivna vremenska razgranicenja	121		19832	17858
481	6. Obaveze po osnovu poreza na dobitak	122			

Grupa racuna, racun	P O Z I C I J A	AOP	Napomena broj	I z n o s	
				Tekuca godina	Prethodna godina
1	2	3	4	5	6
498	V. ODLOZENE PORESKE OBAVEZE	123			
	G. UKUPNA PASIVA (101+111 +123)	124		749836	835015
89	D. VANBILANSNA PASIVA	125		391302	391302

U _____ dana 26.2. 2012. godine

Lice odgovorno za sastavljanje
finansijskog izvestaja

M.P.

Zakonski zastupnik

Obrazac propisan Pravilnikom o sadrzini i formi obrazaca finansijskih izvestaja za privredna drustva, zadruge, druga pravna lica i preduzetnike ("Sluzbeni glasnik RS", br.114/06 , 5/07, 119/08 i 2/10)

Grupa racuna, racun	P O Z I C I J A	AOP	Napomena broj	I z n o s	
				Tekuca godina	Prethodna godina
1	2	3	4	5	6
	B. DOBITAK PRE OPOREZIVANJA (219-220+221-222)	223			
	V. GUBITAK PRE OPOREZIVANJA (220-219+222-221)	224		46574	124590
	G. POREZ NA DOBITAK				
721	1. Poreski rashod perioda	225			
722	2. Odloženi poreski rashodi perioda	226			
722	3. Odloženi poreski prihodi perioda	227			
723	D. Isplacena licna primanja poslodavcu	228			
	Dj. NETO DOBITAK (223- 224- 225- 226+ 227- 228)	229			
	E. NETO GUBITAK (224- 223+ 225+ 226- 227 + 228)	230		46574	124590
	...Â. NETO DOBITAK KOJI PRIPADA MANJINSKIM ULAGACIMA	231			
	Z. NETO DOBITAK KOJI PRIPADA VLASNICIMA MATICNOG PRAVNOG LICA	232			
	I. ZARADA PO AKCIJI				
	1. Osnovna zarada po akciji	233			
	2. Umanjenja (razvodnjena) zarada po akciji	234			

U _____ dana 26.2. 2012. godine

Lice odgovorno za sastavljanje
finansijskog izvestaja

M.P.

Zakonski zastupnik

Obrazac propisan Pravilnikom o sadrzini i formi obrazaca finansijskih izvestaja za privredna drustva, zadruge, druga pravna lica i preduzetnike ("Sluzbeni glasnik RS", br.114/06 , 5/07, 119/08 i 2/10)

POZICIJA	AOP	Iznos	
		Tekuca godina	Prethodna godina
1	2	3	4
V. TOKOVI GOTOVINE IZ AKTIVNOSTI FINANSIRANJA			
I. Prilivi gotovine iz aktivnosti finansiranja (1 do 3)	325	4	0
1. Uvecanje osnovnog kapitala	326		
2. Dugorocni i kratkorocni krediti (neto prilivi)	327	4	0
3. Ostale dugorocne i kratkorocne obaveze	328		
II. Odlivi gotovine iz aktivnosti finansiranja (1 do 4)	329	0	303
1. Otkup sopstvenih akcija i udela	330		
2. Dugorocni i kratkorocni krediti i ostale obaveze (neto odlivi)	331		
3. Finansijski lizing	332	0	303
4. Isplacene dividende	333		
III. Neto priliv gotovine iz aktivnosti finansiranja (I - II)	334	4	0
IV. Neto odliv gotovine iz aktivnosti finansiranja (II - I)	335	0	303
G. SVEGA PRILIVI GOTOVINE (301+313+325)	336	540527	643352
D. SVEGA ODLIVI GOTOVINE (305+319+329)	337	528367	643215
Dj. NETO PRILIVI GOTOVINE (336-337)	338	12160	137
E. NETO ODLIV GOTOVINE (337-336)	339		
...Âˆ. GOTOVINA NA POCETKU OBRACUNSKOG PERIODA	340	1080	943
Z. POZITIVNE KURSNE RAZLIKE PO OSNOVU PRERACUNA GOTOVINE	341		
I. NEGATIVNE KURSNE RAZLIKE PO OSNOVU PRERACUNA GOTOVINE	342		
J. GOTOVINA NA KRAJU OBRACUNSKOG PERIODA (338-339+340+341-342)	343	13240	1080

U _____ dana 26.2. 2012. godine

Lice odgovorno za sastavljanje
finansijskog izvestaja

M.P.

Zakonski zastupnik

Obrazac propisan Pravilnikom o sadrzini i formi obrazaca finansijskih izvestaja za privredna drustva, zadruge, druga pravna lica i preduzetnike ("Sluzbeni glasnik RS", br.114/06 , 5/07, 119/08 i 2/10)

Popunjiva pravno lice - preduzetnik		
08064920 Maticni broj	<input type="text"/> Sifra delatnosti	100614214 PIB
Popunjiva Agencija za privredne registre		
750 1 2 3 Vrsta posla	<input type="text"/> 19	<input type="text"/> <input type="text"/> <input type="text"/> <input type="text"/> <input type="text"/> <input type="text"/> <input type="text"/> 20 21 22 23 24 25 26

Naziv : AD "GRANI AR" GAKOVO U RESTRUKTURIRANJU

Sediste : GAKOVO, Kralja Petra I 75

IZVESTAJ O PROMENAMA NA KAPITALU



7005010345229

u periodu od 01.01.2011. do 31.12.2011. godine

- u hiljadama dinara

Red . br.	O P I S	AOP	Osnovni kapital	AOP	Ostali kapital	AOP	Neuplaceni	AOP	Emisiona
			(grupa 30 bez 309)		(racun 309)		upisani kapital		premija (racun 320)
	1		2		3		4		5
1	Stanje na dan 01.01. prethodne godine _____	401	289801	414	63473	427		440	
2	Ispravka materijalno znacajnih gresaka i promena racunovodstvenih politika u prethodnoj godini - povecanje	402		415		428		441	
3	Ispravka materijalno znacajnih gresaka i promena racunovodstvenih politika u prethodnoj godini - smanjenje	403		416		429		442	
4	Korigovano pocetno stanje na dan 01.01. prethodne godine _____ (red.br. 1+2-3)	404	289801	417	63473	430		443	
5	Ukupna povecanja u prethodnoj godini	405		418		431		444	
6	Ukupna smanjenja u prethodnoj godini	406		419		432		445	
7	Stanje na dan 31.12. prethodne godine _____ (red.br. 4+5-6)	407	289801	420	63473	433		446	
8	Ispravka materijalno znacajnih gresaka i promena racunovodstvenih politika u tekucoj godini - povecanje	408		421		434		447	
9	Ispravka materijalno znacajnih gresaka i promena racunovodstvenih politika u tekucoj godini - smanjenje	409		422		435		448	
10	Korigovano pocetno stanje na dan 01.01. tekuce godine _____ (red.br. 7+8-9)	410	289801	423	63473	436		449	
11	Ukupna povecanja u tekucoj godini	411		424		437		450	
12	Ukupna smanjenja u tekucoj godini	412		425		438		451	
13	Stanje na dan 31.12. tekuce godine _____ (red.br. 10+11-12)	413	289801	426	63473	439		452	

Red. br.	O P I S	AOP	Rezerve (racun 321, 322)	AOP	Revalorizacione rezerve (racuni 330 i 331)	AOP	Nerealizovani dobiti po osnovu hartija od vrednosti (racun 332)	AOP	Nerealizovani gubici po osnovu hartija od vrednosti (racun 333)
	1		6		7		8		9
1	Stanje na dan 01.01. prethodne godine _____	453	8211	466	113960	479		492	
2	Ispravka materijalno znacajnih gresaka i promena racunovodstvenih politika u prethodnoj godini - povecanje	454		467		480		493	
3	Ispravka materijalno znacajnih gresaka i promena racunovodstvenih politika u prethodnoj godini - smanjenje	455		468		481		494	
4	Korigovano pocetno stanje na dan 01.01. prethodne godine _____ (red.br. 1+2-3)	456	8211	469	113960	482		495	
5	Ukupna povecanja u prethodnoj godini	457		470	20710	483		496	355
6	Ukupna smanjenja u prethodnoj godini	458		471	10211	484		497	
7	Stanje na dan 31.12. prethodne godine _____ (red.br. 4+5-6)	459	8211	472	124459	485		498	355
8	Ispravka materijalno znacajnih gresaka i promena racunovodstvenih politika u tekucoj godini - povecanje	460		473		486		499	
9	Ispravka materijalno znacajnih gresaka i promena racunovodstvenih politika u tekucoj godini - smanjenje	461		474		487		500	
10	Korigovano pocetno stanje na dan 01.01. tekuce godine _____ (red.br. 7+8-9)	462	8211	475	124459	488		501	355
11	Ukupna povecanja u tekucoj godini	463		476		489		502	
12	Ukupna smanjenja u tekucoj godini	464		477	36607	490		503	
13	Stanje na dan 31.12. tekuce godine _____ (red.br. 10+11-12)	465	8211	478	87852	491		504	355

Red. br.	O P I S	AOP	Nerasporedjeni dobitak (grupa 34)	AOP	Gubitak do visine kapitala (grupa 35)	AOP	Otkupljene sopstvene akcije i udeli (racun 037,237)	AOP	Ukupno (kol.2+3+4+5+6+7+8-9+10-11-12)
	1		10		11		12		13
1	Stanje na dan 01.01. prethodne godine _____	505		518	187741	531		544	287704
2	Ispravka materijalno znacajnih gresaka i promena racunovodstvenih politika u prethodnoj godini - povecanje	506		519		532		545	
3	Ispravka materijalno znacajnih gresaka i promena racunovodstvenih politika u prethodnoj godini - smanjenje	507		520		533		546	
4	Korigovano pocetno stanje na dan 01.01. prethodne godine _____ (red.br. 1+2-3)	508		521	187741	534		547	287704
5	Ukupna povecanja u prethodnoj godini	509	5	522	124590	535		548	104230
6	Ukupna smanjenja u prethodnoj godini	510		523		536		549	10211
7	Stanje na dan 31.12. prethodne godine _____ (red.br. 4+5-6)	511	5	524	312331	537		550	173263
8	Ispravka materijalno znacajnih gresaka i promena racunovodstvenih politika u tekucoj godini - povecanje	512		525		538		551	
9	Ispravka materijalno znacajnih gresaka i promena racunovodstvenih politika u tekucoj godini - smanjenje	513		526		539		552	
10	Korigovano pocetno stanje na dan 01.01. tekuce godine _____ (red.br. 7+8-9)	514	5	527	312331	540		553	173263
11	Ukupna povecanja u tekucoj godini	515	5340	528	46573	541		554	
12	Ukupna smanjenja u tekucoj godini	516		529		542		555	77840
13	Stanje na dan 31.12. tekuce godine _____ (red.br. 10+11-12)	517	5345	530	358904	543		556	95423

Red. br.	O P I S	AOP	Gubitak iznad visine kapitala (grupa 29)
	1		14
1	Stanje na dan 01.01. prethodne godine _____	557	
2	Ispravka materijalno znacajnih gresaka i promena racunovodstvenih politika u prethodnoj godini - povecanje	558	
3	Ispravka materijalno znacajnih gresaka i promena racunovodstvenih politika u prethodnoj godini - smanjenje	559	
4	Korigovano pocetno stanje na dan 01.01. prethodne godine _____ (red.br. 1+2-3)	560	
5	Ukupna povecanja u prethodnoj godini	561	
6	Ukupna smanjenja u prethodnoj godini	562	
7	Stanje na dan 31.12. prethodne godine _____ (red.br. 4+5-6)	563	
8	Ispravka materijalno znacajnih gresaka i promena racunovodstvenih politika u tekucoj godini - povecanje	564	
9	Ispravka materijalno znacajnih gresaka i promena racunovodstvenih politika u tekucoj godini - smanjenje	565	
10	Korigovano pocetno stanje na dan 01.01. tekuce godine _____ (red.br. 7+8-9)	566	
11	Ukupna povecanja u tekucoj godini	567	
12	Ukupna smanjenja u tekucoj godini	568	
13	Stanje na dan 31.12. tekuce godine _____ (red.br. 10+11-12)	569	

U _____ dana 26.2. 2012. godine

Lice odgovorno za sastavljanje
finansijskog izvestaja

M.P.

Zakonski zastupnik

Obrazac propisan Pravilnikom o sadrzini i formi obrazaca finansijskih izvestaja za privredna drustva, zadruge, druga pravna lica i preduzetnike ("Sluzbeni glasnik RS", br.114/06 , 5/07, 119/08 i 2/10)

Popunjiva pravno lice - preduzetnik		
08064920 Maticni broj	[] [] [] [] [] [] [] [] Sifra delatnosti	100614214 PIB
Popunjiva Agencija za privredne registre		
750 1 2 3 Vrsta posla	[] 19	[] [] [] [] [] [] [] [] 20 21 22 23 24 25 26

Naziv :AD "GRANI AR" GAKOVO U RESTRUKTURIRANJU

Sediste : GAKOVO, Kralja Petra I 75

STATISTICKI ANEKS



7005010345212

za 2011. godinu

I OPSTI PODACI O PRAVNOM LICU ODNOSNO PREDUZETNIKU

O P I S	AOP	Tekuca godina	Prethodna godina
1	2	3	4
1. Broj meseci poslovanja (oznaka od 1 do 12)	601	12	12
2. Oznaka za velicinu (oznaka od 1 do 3)	602	3	3
3. Oznaka za vlasnistvo (oznaka od 1 do 5)	603	4	4
4. Broj stranih (pravnih ili fizickih) lica koja imaju ucesce u kapitalu	604		
5. Prosecan broj zaposlenih na osnovu stanja krajem svakog meseca (ceo broj)	605	282	252

II BRUTO PROMENE NEMATERIJALNIH ULAGANJA I NEKRETNINA, POSTROJENJA, OPREME I BIOLOSKIH SREDSTAVA

- iznosi u hiljadama dinara

Grupa racuna, racun	O P I S	AOP	Bruto	Ispravka vrednosti	Neto (kol. 4-5)
1	2	3	4	5	6
01	1. Nematerijalna ulaganja				
	1.1. Stanje na pocetku godine	606			
	1.2. Povecanja (nabavke) u toku godine	607	535	XXXXXXXXXXXXX	535
	1.3. Smanjenja u toku godine	608		XXXXXXXXXXXXX	
	1.4. Revalorizacija	609		XXXXXXXXXXXXX	
	1.5. Stanje na kraju godine (606+607-608+609)	610	535	0	535
02	2. Nekretnine, postrojenja, oprema i bioloska sredstva				
	2.1. Stanje na pocetku godine	611	832096	377737	454359
	2.2. Povecanja (nabavke) u toku godine	612	37440	XXXXXXXXXXXXX	37740
	2.3. Smanjenja u toku godine	613	10240	XXXXXXXXXXXXX	80608
	2.4. Revalorizacija	614		XXXXXXXXXXXXX	
	2.5. Stanje na kraju godine (611+612-613+614)	615	859296	447805	411491

III STRUKTURA ZALIHA

- iznosi u hiljadama dinara

Grupa racuna, racun	O P I S	AOP	Tekuca godina	Prethodna godina
1	2	3	4	5
10	1. Zalihe materijala	616	60057	67442
11	2. Nedovrsena proizvodnja	617	140299	112969
12	3. Gotovi proizvodi	618	28820	36897
13	4. Roba	619	3286	3129
14	5. Stalna sredstva namenjena prodaji	620		
15	6. Dati avansi	621	6001	1846
	7. SVEGA (616+617+618+619+620+621=013+014)	622	238463	222283

IV STRUKTURA OSNOVNOG KAPITALA

- iznosi u hiljadama dinara

Grupa racuna, racun	O P I S	AOP	Tekuca godina	Prethodna godina
1	2	3	4	5
300	1. Akcijski kapital	623	289801	289801
	u tome : strani kapital	624		
301	2. Udeli drustva sa ogranicenom odgovornoscu	625		
	u tome : strani kapital	626		
302	3. Ulozi clanova ortackog i komanditnog drustva	627		
	u tome : strani kapital	628		
303	4. Drzavni kapital	629		
304	5. Drustveni kapital	630		
305	6. Zadruzni udeli	631		
309	7. Ostali osnovni kapital	632	63473	63473
30	SVEGA (623+625+627+629+630+631+632=102)	633	353274	353274

V STRUKTURA AKCIJSKOG KAPITALA

- broj akcija kao ceo broj

- iznosi u hiljadama dinara

Grupa racuna, racun	O P I S	AOP	Tekuca godina	Prethodna godina
1	2	3	4	5
	1. Obicne akcije			
	1.1. Broj obicnih akcija	634	283801	238801
deo 300	1.2. Nominalna vrednost obicnih akcija - ukupno	635	289801	289801
	2. Prioritetne akcije			
	2.1. Broj prioriternih akcija	636		
deo 300	2.2. Nominalna vrednost prioriternih akcija - ukupno	637		
300	3. SVEGA -nominalna vrednost akcija (635+637=623)	638	289801	289801

VI POTRAZIVANJE I OBAVEZE

- iznosi u hiljadama dinara

Grupa racuna, racun	O P I S	AOP	Tekuca godina	Prethodna godina
1	2	3	4	5
20	1. Potrazivanja po osnovu prodaje (stanje na kraju godine 639 <= 016)	639	62726	135553
43	2. Obaveze iz poslovanja (stanje na kraju godine 640 <= 119)	640	294199	384506
deo 228	3. Potrazivanja u toku godine od drustava za osiguranje za naknadu stete (dugovni promet bez pocetnog stanja)	641	6088	5258
27	4. Porez na dodatu vrednost - prethodni porez (godisnji iznos po poreskim prijavama)	642	66146	49212
43	5. Obaveze iz poslovanja (potrazni promet bez pocetnog stanja)	643	666391	590898
450	6. Obaveze za neto zarade i naknade zarada (potrazni promet bez pocetnog stanja)	644	136572	111764
451	7. Obaveze za porez na zarade i naknade zarada na teret zaposlenog (potrazni promet bez pocetnog stanja)	645	19979	15277
452	8. Obaveze za doprinose na zarade i naknade zarada na teret zaposlenog (potrazni promet bez pocetnog stanja)	646	34126	26520
461, 462 i 723	9. Obaveze za dividende, ucesce u dobitku i licna primanja poslodavca (potrazni promet bez pocetnog stanja)	647		
465	10. Obaveze prema fizickim licima za naknade po ugovorima (potrazni promet bez pocetnog stanja)	648	1742	2286
47	11. Obaveze za PDV (godisnji iznos po poreskim prijavama)	649	58639	38825
	12. Kontrolni zbir (od 639 do 649)	650	1346608	1360099

VII DRUGI TROSKOVI I RASHODI

- iznosi u hiljadama dinara

Grupa racuna, racun	O P I S	AOP	Tekuca godina	Prethodna godina
1	2	3	4	5
513	1. Troškovi goriva i energije	651	84246	68064
520	2. Troškovi zarada i naknada zarada (bruto)	652	190671	142105
521	3. Troškovi poreza i doprinosa na zarade i naknade zarada na teret poslodavca	653	34125	24955
522, 523, 524 i 525	4. Troškovi naknada fizickim licima (bruto) po osnovu ugovora	654	8967	16736
526	5. Troškovi naknada clanovima upravnog i nadzornog odbora (bruto)	655	2068	3391
529	6. Ostali licni rashodi i naknade	656	3240	2977
53	7. Troškovi proizvodnih usluga	657	46709	43536
533, deo 540 i deo 525	8. Troškovi zakupnina	658	1520	0
deo 533, deo 540 i deo 525	9. Troškovi zakupnina zemljišta	659		
536, 537	10. Troškovi istrazivanja i razvoja	660		
540	11. Troškovi amortizacije	661	42596	35612
552	12. Troškovi premija osiguranja	662	18124	15827
553	13. Troškovi platnog prometa	663	441	371

Grupa racuna, racun	O P I S	AOP	Tekuca godina	Prethodna godina
1	2	3	4	5
554	14. Troškovi članarina	664		
555	15. Troškovi poreza	665	2248	11901
556	16. Troškovi doprinosa	666		
562	17. Rashodi kamata	667	2194	24170
deo 560, deo 561 i 562	18. Rashodi kamata i deo finansijskih rashoda	668	2194	24170
deo 560, deo 561 i deo 562	19. Rashodi kamata po kreditima od banaka i dfo	669		
deo 579	20. Rashodi za humanitarne, kulturne, zdravstvene, obrazovne, naučne i verske namene, za zaštitu čovekove sredine i za sportske namene	670		
	21. Kontrolni zbir (od 651 do 670)	671	439343	413815

VIII DRUGI PRIHODI

- iznosi u hiljadama dinara

Grupa racuna, racun	O P I S	AOP	Tekuca godina	Prethodna godina
1	2	3	4	5
60	1. Prihodi od prodaje robe	672	34069	11748
640	2. Prihodi od premija, subvencija, dotacija, regresa, kompenzacija i povracaja poreskih dazbina	673	11726	525
641	3. Prihodi po osnovu uslovljenih donacija	674		
deo 650	4. Prihodi od zakupnina za zemljiste	675		
651	5. Prihodi od članarina	676		
deo 660, deo 661, 662	6. Prihodi od kamata	677	0	1844
deo 660, deo 661 i deo 662	7. Prihodi od kamata po racunima i depozitima u bankama i ostalim finansijskim organizacijama	678		
deo 660, deo 661 i deo 669	8. Prihodi na osnovu dividendi i ucesca u dobitku	679		
	9. Kontrolni zbir (672 do 679)	680	45795	14117

IX OSTALI PODACI

- iznosi u hiljadama dinara

OPIS	AOP	Tekuca godina	Prethodna godina
1	2	3	4
1. Obaveze za akcize (prema godisnjem obracunu akciza)	681		
2. Obracunate carine i druge uvozne dazbine (ukupan godisnji iznos prema obracunu)	682		
3. Kapitalne subvencije i druga drzavna dodeljivanja za izgradnju i nabavku osnovnih sredstava i nematerijalnih ulaganja	683		
4. Drzavna dodeljivanja za premije, regres i pokrvice tekucih troskova poslovanja	684		
5. Ostala drzavna dodeljivanja	685		
6. Primljene donacije iz inostranstva i druga bespovratna sredstva u novcu ili naturi od inostranih pravnih i fizickih lica	686		
7. Licna primanja preduzetnika iz neto dobitka (popunjavaju samo preduzetnici)	687		
8. Kontrolni zbir (od 681 do 687)	688		

U _____ dana 26.2. 2012. godine

Lice odgovorno za sastavljanje
finansijskog izvestaja

M.P.

Zakonski zastupnik

Obrazac propisan Pravilnikom o sadrzini i formi obrazaca finansijskih izvestaja za privredna drustva, zadruge, druga pravna lica i preduzetnike ("Sluzbeni glasnik RS", br.114/06 , 5/07, 119/08 i 2/10)

AD "GRANI AR" GAKOVO U RESTRUKTURIRANJU

3.000,00

840-29775845-87

09-08064920

, 25, 11000



Република Србија
Агенција за привредне регистре

Регистар финансијских извештаја
и података о бонитету



AKCIONARSKO DRUŠTVO GRANI AR, GAKOVO - U RESTRUKTURIRANJU

08064920

100614214

SOMBOR

GAKOVO

25282

Kralja Petra I

75

2011.

7.

2011.

XXXXX

0

SOMBOR

FRUŠKOGORSKA

A-5

E-mail granicargakovo@gmail.com

0659113651

BRANISLAV

LEKOVI

2607967810044

Popunjiva pravno lice - preduzetnik		
08064920 Maticni broj	Sifra delatnosti	100614214 PIB
Popunjiva Agencija za privredne registre		
850 1 2 3	19	20 21 22 23 24 25 26
Vrsta posla		

Naziv : **AKCIONARSKO DRUŠTVO GRANI AR, GAKOVO - U RESTRUKTURIRANJU**

Sediste : **GAKOVO, Kralja Petra I 75**

BILANS STANJA - konsolidovani



7005011813659

na dan **31.12.2011. godine**

- u hiljadama dinara

Grupa racuna, racun	P O Z I C I J A	AOP	Napomena broj	I z n o s	
				Tekuca godina	Prethodna godina
1	2	3	4	5	6
	AKTIVA				
	A. STALNA IMOVINA (002+003+004+005+009)	001		417790	459467
00	I. NEUPLACENI UPISANI KAPITAL	002			
012	II. GOODWILL	003			
01 bez 012	III. NEMATERIJALNA ULAGANJA	004		535	0
	IV. NEKRETNINE, POSTROJENJA, OPREMA I BIOLOSKA SREDSTVA (006+007+008)	005		412058	454359
020, 022, 023, 026, 027(deo), 028 (deo), 029	1. Nekretnine, postrojenja i oprema	006		246514	280431
024, 027(deo), 028 (deo)	2. Investicione nekretnine	007		70968	70968
021, 025, 027(deo), 028(deo)	3. Bioloska sredstva	008		94576	102960
	V. DUGOROCNI FINANSIJSKI PLASMANI (010+011)	009		5197	5108
030 do 032, 039 (deo)	1. Ucesca u kapitalu	010		1165	1165
033 do 038, 039 (deo) minus 037	2. Ostali dugorocni finansijski plasmani	011		4032	3943
	B. OBRтна IMOVINA (013+014+015)	012		332839	375617
10 do 13, 15	I. ZALIHE	013		238571	222392
14	II. STALNA SREDSTVA NAMENJENA PRODAJI I SREDSTVA POSLOVANJA KOJE SE OBUSTAVLJA	014			
	III. KRATKOROCNA POTRAZIVANJA, PLASMANI I GOTOVINA (016+017+018+019+020)	015		94268	153225
20, 21 i 22, osim 223	1. Potrazivanja	016		74658	143515
223	2. Potrazivanja za vise placen porez na dobitak	017		2	0
23 minus 237	3. Kratkoročni finansijski plasmani	018		3245	3064
24	4. Gotovinski ekvivalenti i gotovina	019		13264	1086

Grupa racuna, racun	P O Z I C I J A	AOP	Napomena broj	I z n o s	
				Tekuca godina	Prethodna godina
1	2	3	4	5	6
27 i 28 osim 288	5. Porez na dodatu vrednost i aktivna vremenska razgranicenja	020		3099	5560
288	V. ODLOZENA PORESKA SREDSTVA	021			
	G. POSLOVNA IMOVINA (001+012 +021)	022		750629	835084
29	D. GUBITAK IZNAD VISINE KAPITALA	023			
	Dj. UKUPNA AKTIVA (022+023)	024		750629	835084
88	E. VANBILANSNA AKTIVA	025			
	PASIVA				
	A.KAPITAL (102+103+104+105+106-107+108-109-110)	101		95423	174179
30	I. OSNOVNI KAPITAL	102		353274	353274
31	II. NEUPLACENI UPISANI KAPITAL	103			
32	III. REZERVE	104		8211	8211
330 i 331	IV. REVALORIZACIONE REZERVE	105		87852	124459
332	V. NEREALIZOVANI DOBICI PO OSNOVU HARTIJA OD VREDNOSTI	106			
333	VI. NEREALIZOVANI GUBICI PO OSNOVU HARTIJA OD VREDNOSTI	107		355	355
34	VII. NERASPOREDJENI DOBITAK	108		5345	5
35	VIII. GUBITAK	109		358904	311415
037 i 237	IX. OTKUPLJENE SOPSTVENE AKCIJE	110			
	B. DUGOROCNA REZERVISANJA I OBAVEZE (112+113+116)	111		655206	660905
40	I. DUGOROCNA REZERVISANJA	112		415	0
41	II. DUGOROCNE OBAVEZE (114+115)	113		0	415
414, 415	1. Dugorocni krediti	114		0	415
41 bez 414 i 415	2. Ostale dugorocne obaveze	115			
	III. KRATKOROCNE OBAVEZE (117+118+119+120+121+122)	116		654791	660490
42, osim 427	1. Kratkorocne finansijske obaveze	117		66512	74813
427	2. Obaveze po osnovu sredstava namenjenih prodaji i sredstava poslovanja koje se obustavlja	118			
43 i 44	3. Obaveze iz poslovanja	119		331154	383104
45 i 46	4. Ostale kratkorocne obaveze	120		237112	184588
47, 48 osim 481 i 49 osim 498	5. Obaveze po osnovu poreza na dodatu vrednost i ostalih javnih prihoda i pasivna vremenska razgranicenja	121		20012	17983
481	6. Obaveze po osnovu poreza na dobitak	122		1	2

Grupa racuna, racun	P O Z I C I J A	AOP	Napomena broj	I z n o s	
				Tekuca godina	Prethodna godina
1	2	3	4	5	6
498	V. ODLOZENE PORESKE OBAVEZE	123			
	G. UKUPNA PASIVA (101+111 +123)	124		750629	835084
89	D. VANBILANSNA PASIVA	125			

U _____ dana 18.4. 2012. godine

Lice odgovorno za sastavljanje
finansijskog izveštaja

M.P.

Zakonski zastupnik

Obrazac propisan Pravilnikom o sadržini i formi obrazaca finansijskih izveštaja za privredna društva, zadruge, druga pravna lica i preduzetnike ("Sluzbeni glasnik RS", br.114/06 , 5/07, 119/08 i 2/10)

Popunjiva pravno lice - preduzetnik					
08064920 Maticni broj	[] [] [] [] [] [] Sifra delatnosti	100614214 PIB			
Popunjiva Agencija za privredne registre					
850 1 2 3 Vrsta posla	[] 19	[] [] [] [] [] [] [] [] 20 21 22 23 24 25 26			

Naziv : **AKCIONARSKO DRUŠTVO GRANI AR, GAKOVO - U RESTRUKTURIRANJU**

Sediste : **GAKOVO, Kralja Petra I 75**

BILANS USPEHA - konsolidovani



7005011813666

u period **01.01.2011 do 31.12.2011**

- u hiljadama dinara

Grupa racuna, racun	P O Z I C I J A	AOP	Napomena broj	I z n o s	
				Tekuca godina	Prethodna godina
1	2	3	4	5	6
	A. PRIHODI I RASHODI IZ REDOVNOG POSLOVANJA				
	I. POSLOVNI PRIHODI (202+203+204-205+206)	201		889149	685714
60 i 61	1. Prihodi od prodaje	202		660370	443047
62	2. Prihodi od aktiviranja ucinaka i robe	203		187231	239256
630	3. Povecanje vrednosti zaliha ucinaka	204		19255	0
631	4. Smanjenje vrednosti zaliha ucinaka	205		0	913
64 i 65	5. Ostali poslovni prihodi	206		22293	4324
	II. POSLOVNI RASHODI (208 DO 212)	207		939237	786818
50	1. Nabavna vrednost prodate robe	208		32228	10735
51	2. Troškovi materijala	209		555933	475138
52	3. Troškovi zarada, naknada zarada i ostali licni rashodi	210		243049	193553
54	4. Troškovi amortizacije i rezervisanja	211		42596	36027
53 i 55	5. Ostali poslovni rashodi	212		65431	71365
	III. POSLOVNI DOBITAK (201-207)	213			
	IV. POSLOVNI GUBITAK (207-201)	214		50088	101104
66	V. FINANSIJSKI PRIHODI	215		297	2373
56	VI. FINANSIJSKI RASHODI	216		2642	24442
67 i 68	VII. OSTALI PRIHODI	217		29171	20004
57 i 58	VIII. OSTALI RASHODI	218		23311	20503
	IX. DOBITAK IZ REDOVNOG POSLOVANJA PRE OPOREZIVANJA (213-214+ 215-216+217-218)	219			
	X. GUBITAK IZ REDOVNOG POSLOVANJA PRE OPOREZIVANJA (214-213- 215+216-217+218)	220		46573	123672
69 - 59	XI. NETO DOBITAK POSLOVANJA KOJE SE OBUSTAVLJA	221			
59 - 69	XII. NETO GUBITAK POSLOVANJA KOJE SE OBUSTAVLJA	222			

Grupa racuna, racun	P O Z I C I J A	AOP	Napomena broj	I z n o s	
				Tekuca godina	Prethodna godina
1	2	3	4	5	6
	B. DOBITAK PRE OPOREZIVANJA (219-220+221-222)	223			
	V. GUBITAK PRE OPOREZIVANJA (220-219+222-221)	224		46573	123672
	G. POREZ NA DOBITAK				
721	1. Poreski rashod perioda	225		1	2
722	2. Odloženi poreski rashodi perioda	226			
722	3. Odloženi poreski prihodi perioda	227			
723	D. Isplacena licna primanja poslodavcu	228			
	Dj. NETO DOBITAK (223- 224- 225- 226+ 227- 228)	229			
	E. NETO GUBITAK (224- 223+ 225+ 226- 227 + 228)	230		46574	123674
	Å½. NETO DOBITAK KOJI PRIPADA MANJINSKIM ULAGACIMA	231			
	Z. NETO DOBITAK KOJI PRIPADA VLASNICIMA MATICNOG PRAVNOG LICA	232			
	I. ZARADA PO AKCIJI				
	1. Osnovna zarada po akciji	233			
	2. Umanjenja (razvodnjena) zarada po akciji	234			

U _____ dana 18.4. 2012. godine

Lice odgovorno za sastavljanje
finansijskog izvestaja

M.P.

Zakonski zastupnik

Obrazac propisan Pravilnikom o sadrzini i formi obrazaca finansijskih izvestaja za privredna drustva, zadruge, druga pravna lica i preduzetnike ("Sluzbeni glasnik RS", br.114/06 , 5/07, 119/08 i 2/10)

Popunjavanje pravno lice - preduzetnik		
08064920 Maticni broj	Sifra delatnosti	100614214 PIB
Popunjavanje Agencija za privredne registre		
850 1 2 3 Vrsta posla	19	20 21 22 23 24 25 26

Naziv : **AKCIONARSKO DRUŠTVO GRANI AR, GAKOVO - U RESTRUKTURIRANJU**

Sediste : **GAKOVO, Kralja Petra I 75**

IZVESTAJ O TOKOVIMA GOTOVINE - konsolidovani



7005011813673

u periodu od **01.01.2011. do 31.12.2011. godine**

- u hiljadama dinara

POZICIJA	AOP	I z n o s	
		Tekuca godina	Prethodna godina
1	2	3	4
A. TOKOVI GOTOVINE IZ POSLOVNIH AKTIVNOSTI			
I. Prilivi gotovine iz poslovnih aktivnosti (1 do 3)	301	541279	643308
1. Prodaja i primljeni avansi	302	520980	619423
2. Primljene kamate iz poslovnih aktivnosti	303	29	0
3. Ostali prilivi iz redovnog poslovanja	304	20270	23885
II. Odlivi gotovine iz poslovnih aktivnosti (1 do 5)	305	518974	634925
1. Isplate dobavljacima i dati avansi	306	350313	488144
2. Zarade, naknade zarada i ostali licni rashodi	307	165922	144700
3. Placene kamate	308	6	0
4. Porez na dobitak	309	4	0
5. Placanja po osnovu ostalih javnih prihoda	310	2729	2081
III. Neto priliv gotovine iz poslovnih aktivnosti (I-II)	311	22305	8383
IV. Neto odliv gotovine iz poslovnih aktivnosti (II-I)	312		
B. TOKOVI GOTOVINE IZ AKTIVNOSTI INVESTIRANJA			
I. Prilivi gotovine iz aktivnosti investiranja (1 do 5)	313	0	44
1. Prodaja akcija i udela (neto prilivi)	314		
2. Prodaja nematerijalnih ulaganja, nekretnina, postrojenja, opreme i bioloÅkih sredstava	315	0	16
3. Ostali finansijski plasmani (neto prilivi)	316	0	20
4. Primljene kamate iz aktivnosti investiranja	317		
5. Primljene dividende	318	0	8
II. Odlivi gotovine iz aktivnosti investiranja (1 do 3)	319	10131	8016
1. Kupovina akcija i udela (neto odlivi)	320		
2. Kupovina nematerijalnih ulaganja, nekretnina, postrojenja, opreme i bioloÅkih sredstava	321	10131	7332
3. Ostali finansijski plasmani (neto odlivi)	322	0	684
III. Neto priliv gotovine iz aktivnosti investiranja (I - II)	323		
IV. Neto odliv gotovine iz aktivnosti investiranja (II - I)	324	10131	7972

POZICIJA	AOP	I z n o s	
		Tekuca godina	Prethodna godina
1	2	3	4
V. TOKOVI GOTOVINE IZ AKTIVNOSTI FINANSIRANJA			
I. Prilivi gotovine iz aktivnosti finansiranja (1 do 3)	325	4	0
1. Uvecanje osnovnog kapitala	326		
2. Dugorocni i kratkorocni krediti (neto prilivi)	327	4	0
3. Ostale dugorocne i kratkorocne obaveze	328		
II. Odlivi gotovine iz aktivnosti finansiranja (1 do 4)	329	0	303
1. Otkup sopstvenih akcija i udela	330		
2. Dugorocni i kratkorocni krediti i ostale obaveze (neto odlivi)	331		
3. Finansijski lizing	332	0	303
4. Isplacene dividende	333		
III. Neto priliv gotovine iz aktivnosti finansiranja (I - II)	334	4	0
IV. Neto odliv gotovine iz aktivnosti finansiranja (II - I)	335	0	303
G. SVEGA PRILIVI GOTOVINE (301+313+325)	336	541283	643352
D. SVEGA ODLIVI GOTOVINE (305+319+329)	337	529105	643244
Dj. NETO PRILIVI GOTOVINE (336-337)	338	12178	108
E. NETO ODLIV GOTOVINE (337-336)	339		
Å½. GOTOVINA NA POCETKU OBRACUNSKOG PERIODA	340	1086	978
Z. POZITIVNE KURSNE RAZLIKE PO OSNOVU PRERACUNA GOTOVINE	341		
I. NEGATIVNE KURSNE RAZLIKE PO OSNOVU PRERACUNA GOTOVINE	342		
J. GOTOVINA NA KRAJU OBRACUNSKOG PERIODA (338-339+340+341-342)	343	13264	1086

U _____ dana 18.4. 2012. godine

Lice odgovorno za sastavljanje
finansijskog izvestaja

M.P.

Zakonski zastupnik

Obrazac propisan Pravilnikom o sadrzini i formi obrazaca finansijskih izvestaja za privredna drustva, zadruge, druga pravna lica i preduzetnike ("Sluzbeni glasnik RS", br.114/06 , 5/07, 119/08 i 2/10)

Popunjiva pravno lice - preduzetnik		
08064920 Maticni broj	[] [] [] [] [] [] [] [] Sifra delatnosti	100614214 PIB
Popunjiva Agencija za privredne registre		
850 1 2 3 Vrsta posla	[] 19	[] [] [] [] [] [] [] [] 20 21 22 23 24 25 26

Naziv : **AKCIONARSKO DRUŠTVO GRANI AR, GAKOVO - U RESTRUKTURIRANJU**

Sediste : **GAKOVO, Kralja Petra I 75**

IZVESTAJ O PROMENAMA NA KAPITALU - konsolidovani



7005011813697

u periodu od **01.01.2011. do 31.12.2011. godine**

- u hiljadama dinara

Red . br.	O P I S	AOP	Osnovni kapital	AOP	Ostali kapital	AOP	Neuplaceni	AOP	Emissiona
			(grupa 30 bez 309)		(racun 309)		upisani kapital		premija (racun 320)
	1		2		3		4		5
1	Stanje na dan 01.01. prethodne godine _____	401	289801	414	63473	427		440	
2	Ispravka materijalno znacajnih gresaka i promena racunovodstvenih politika u prethodnoj godini - povecanje	402		415		428		441	
3	Ispravka materijalno znacajnih gresaka i promena racunovodstvenih politika u prethodnoj godini - smanjenje	403		416		429		442	
4	Korigovano pocetno stanje na dan 01.01. prethodne godine _____ (red.br. 1+2-3)	404	289801	417	63473	430		443	
5	Ukupna povecanja u prethodnoj godini	405		418		431		444	
6	Ukupna smanjenja u prethodnoj godini	406		419		432		445	
7	Stanje na dan 31.12. prethodne godine _____ (red.br. 4+5-6)	407	289801	420	63473	433		446	
8	Ispravka materijalno znacajnih gresaka i promena racunovodstvenih politika u tekucoj godini - povecanje	408		421		434		447	
9	Ispravka materijalno znacajnih gresaka i promena racunovodstvenih politika u tekucoj godini - smanjenje	409		422		435		448	
10	Korigovano pocetno stanje na dan 01.01. tekuce godine _____ (red.br. 7+8-9)	410	289801	423	63473	436		449	
11	Ukupna povecanja u tekucoj godini	411		424		437		450	
12	Ukupna smanjenja u tekucoj godini	412		425		438		451	
13	Stanje na dan 31.12. tekuce godine _____ (red.br. 10+11-12)	413	289801	426	63473	439		452	

Red. br.	O P I S	AOP	Rezerve (racun 321, 322)	AOP	Revalorizacione rezerve (racuni 330 i 331)	AOP	Nerealizovani dobiti po osnovu hartija od vrednosti (racun 332)	AOP	Nerealizovani gubici po osnovu hartija od vrednosti (racun 333)
	1		6		7		8		9
1	Stanje na dan 01.01. prethodne godine _____	453	8211	466	113960	479		492	
2	Ispravka materijalno znacajnih gresaka i promena racunovodstvenih politika u prethodnoj godini - povecanje	454		467		480		493	
3	Ispravka materijalno znacajnih gresaka i promena racunovodstvenih politika u prethodnoj godini - smanjenje	455		468		481		494	
4	Korigovano pocetno stanje na dan 01.01. prethodne godine _____ (red.br. 1+2-3)	456	8211	469	113960	482		495	
5	Ukupna povecanja u prethodnoj godini	457		470	20710	483		496	355
6	Ukupna smanjenja u prethodnoj godini	458		471	10211	484		497	
7	Stanje na dan 31.12. prethodne godine _____ (red.br. 4+5-6)	459	8211	472	124459	485		498	355
8	Ispravka materijalno znacajnih gresaka i promena racunovodstvenih politika u tekucoj godini - povecanje	460		473		486		499	
9	Ispravka materijalno znacajnih gresaka i promena racunovodstvenih politika u tekucoj godini - smanjenje	461		474		487		500	
10	Korigovano pocetno stanje na dan 01.01. tekuce godine _____ (red.br. 7+8-9)	462	8211	475	124459	488		501	355
11	Ukupna povecanja u tekucoj godini	463		476		489		502	
12	Ukupna smanjenja u tekucoj godini	464		477	36607	490		503	
13	Stanje na dan 31.12. tekuce godine _____ (red.br. 10+11-12)	465	8211	478	87852	491		504	355

Red. br.	O P I S	AOP	Nerasporedjeni dobitak (grupa 34)	AOP	Gubitak do visine kapitala (grupa 35)	AOP	Otkupljene sopstvene akcije i udeli (racun 037,237)	AOP	Ukupno (kol.2+3+4+5+6+7+8-9+10-11-12)
	1		10		11		12		13
1	Stanje na dan 01.01. prethodne godine _____	505		518	187741	531		544	287704
2	Ispravka materijalno znacajnih gresaka i promena racunovodstvenih politika u prethodnoj godini - povecanje	506		519		532		545	
3	Ispravka materijalno znacajnih gresaka i promena racunovodstvenih politika u prethodnoj godini - smanjenje	507		520		533		546	
4	Korigovano pocetno stanje na dan 01.01. prethodne godine _____ (red.br. 1+2-3)	508		521	187741	534		547	287704
5	Ukupna povecanja u prethodnoj godini	509	5	522	123674	535		548	104230
6	Ukupna smanjenja u prethodnoj godini	510		523		536		549	10211
7	Stanje na dan 31.12. prethodne godine _____ (red.br. 4+5-6)	511	5	524	311415	537		550	174179
8	Ispravka materijalno znacajnih gresaka i promena racunovodstvenih politika u tekucoj godini - povecanje	512		525		538		551	
9	Ispravka materijalno znacajnih gresaka i promena racunovodstvenih politika u tekucoj godini - smanjenje	513		526		539		552	
10	Korigovano pocetno stanje na dan 01.01. tekuce godine _____ (red.br. 7+8-9)	514	5	527	311415	540		553	174179
11	Ukupna povecanja u tekucoj godini	515	5340	528	47489	541		554	
12	Ukupna smanjenja u tekucoj godini	516		529		542		555	77840
13	Stanje na dan 31.12. tekuce godine _____ (red.br. 10+11-12)	517	5345	530	358904	543		556	95423

Red. br.	O P I S	AOP	Gubitak iznad visine kapitala (grupa 29)
	1		14
1	Stanje na dan 01.01. prethodne godine _____	557	
2	Ispravka materijalno znacajnih gresaka i promena racunovodstvenih politika u prethodnoj godini - povecanje	558	
3	Ispravka materijalno znacajnih gresaka i promena racunovodstvenih politika u prethodnoj godini - smanjenje	559	
4	Korigovano pocetno stanje na dan 01.01. prethodne godine _____ (red.br. 1+2-3)	560	
5	Ukupna povecanja u prethodnoj godini	561	
6	Ukupna smanjenja u prethodnoj godini	562	
7	Stanje na dan 31.12. prethodne godine _____ (red.br. 4+5-6)	563	
8	Ispravka materijalno znacajnih gresaka i promena racunovodstvenih politika u tekucoj godini - povecanje	564	
9	Ispravka materijalno znacajnih gresaka i promena racunovodstvenih politika u tekucoj godini - smanjenje	565	
10	Korigovano pocetno stanje na dan 01.01. tekuce godine _____ (red.br. 7+8-9)	566	
11	Ukupna povecanja u tekucoj godini	567	
12	Ukupna smanjenja u tekucoj godini	568	
13	Stanje na dan 31.12. tekuce godine _____ (red.br. 10+11-12)	569	

U _____ dana 18.4. 2012. godine

Lice odgovorno za sastavljanje
finansijskog izvestaja

M.P.

Zakonski zastupnik

Obrazac propisan Pravilnikom o sadrzini i formi obrazaca finansijskih izvestaja za privredna drustva, zadruge, druga pravna lica i preduzetnike ("Sluzbeni glasnik RS", br.114/06 , 5/07, 119/08 i 2/10)

Popunjiva pravno lice - preduzetnik		
08064920 Maticni broj	[] [] [] [] [] [] Sifra delatnosti	100614214 PIB
Popunjiva Agencija za privredne registre		
850 1 2 3 Vrsta posla	[] 19	[] [] [] [] [] [] [] [] 20 21 22 23 24 25 26

Naziv : **AKCIONARSKO DRUŠTVO GRANI AR, GAKOVO - U RESTRUKTURIRANJU**

Sediste : **GAKOVO, Kralja Petra I 75**

STATISTICKI ANEKS - konsolidovani



7005011813680

za 2011. godinu

I OPSTI PODACI O PRAVNOM LICU ODNOSNO PREDUZETNIKU

O P I S	AOP	Tekuca godina	Prethodna godina
1	2	3	4
1. Broj meseci poslovanja (oznaka od 1 do 12)	601	12	12
2. Oznaka za velicinu (oznaka od 1 do 3)	602	3	3
3. Oznaka za vlasnistvo (oznaka od 1 do 5)	603	4	4
4. Broj stranih (pravnih ili fizickih) lica koja imaju ucesce u kapitalu	604		
5. Prosecan broj zaposlenih na osnovu stanja krajem svakog meseca (ceo broj)	605	292	256

II BRUTO PROMENE NEMATERIJALNIH ULAGANJA I NEKRETNINA, POSTROJENJA, OPREME I BIOLOSKIH SREDSTAVA

- iznosi u hiljadama dinara

Grupa racuna, racun	O P I S	AOP	Bruto	Ispravka vrednosti	Neto (kol. 4-5)
1	2	3	4	5	6
01	1. Nematerijalna ulaganja				
	1.1. Stanje na pocetku godine	606			
	1.2. Povecanja (nabavke) u toku godine	607	535	XXXXXXXXXXXXX	535
	1.3. Smanjenja u toku godine	608		XXXXXXXXXXXXX	
	1.4. Revalorizacija	609		XXXXXXXXXXXXX	
	1.5. Stanje na kraju godine (606+607-608+609)	610	535	0	535
02	2. Nekretnine, postrojenja, oprema i bioloska sredstva				
	2.1. Stanje na pocetku godine	611	832096	377737	454359
	2.2. Povecanja (nabavke) u toku godine	612	38007	XXXXXXXXXXXXX	38007
	2.3. Smanjenja u toku godine	613	10240	XXXXXXXXXXXXX	80308
	2.4. Revalorizacija	614		XXXXXXXXXXXXX	
	2.5. Stanje na kraju godine (611+612-613+614)	615	859863	447805	412058

III STRUKTURA ZALIHA

- iznosi u hiljadama dinara

Grupa racuna, racun	O P I S	AOP	Tekuca godina	Prethodna godina
1	2	3	4	5
10	1. Zalihe materijala	616	60136	67551
11	2. Nedovrsena proizvodnja	617	140299	112969
12	3. Gotovi proizvodi	618	28820	36897
13	4. Roba	619	3286	3129
14	5. Stalna sredstva namenjena prodaji	620		
15	6. Dati avansi	621	6030	1846
	7. SVEGA (616+617+618+619+620+621=013+014)	622	238571	222392

IV STRUKTURA OSNOVNOG KAPITALA

- iznosi u hiljadama dinara

Grupa racuna, racun	O P I S	AOP	Tekuca godina	Prethodna godina
1	2	3	4	5
300	1. Akcijski kapital	623	289801	289801
	u tome : strani kapital	624		
301	2. Udeli drustva sa ogranicenom odgovornoscju	625		
	u tome : strani kapital	626		
302	3. Ulozi clanova ortackog i komanditnog drustva	627		
	u tome : strani kapital	628		
303	4. Drzavni kapital	629		
304	5. Drustveni kapital	630		
305	6. Zadruzni udeli	631		
309	7. Ostali osnovni kapital	632	63473	63473
30	SVEGA (623+625+627+629+630+631+632=102)	633	353274	353274

V STRUKTURA AKCIJSKOG KAPITALA

- broj akcija kao ceo broj

- iznosi u hiljadama dinara

Grupa racuna, racun	O P I S	AOP	Tekuca godina	Prethodna godina
1	2	3	4	5
	1. Obicne akcije			
	1.1. Broj obicnih akcija	634	289801	289801
deo 300	1.2. Nominalna vrednost obicnih akcija - ukupno	635	289801	289801
	2. Prioritetne akcije			
	2.1. Broj prioriternih akcija	636		
deo 300	2.2. Nominalna vrednost prioriternih akcija - ukupno	637		
300	3. SVEGA -nominalna vrednost akcija (635+637=623)	638	289801	289801

VI POTRAZIVANJE I OBAVEZE

- iznosi u hiljadama dinara

Grupa racuna, racun	O P I S	AOP	Tekuca godina	Prethodna godina
1	2	3	4	5
20	1. Potrazivanja po osnovu prodaje (stanje na kraju godine 639 <= 016)	639	62863	143515
43	2. Obaveze iz poslovanja (stanje na kraju godine 640 <= 119)	640	294328	383104
deo 228	3. Potrazivanja u toku godine od drustava za osiguranje za naknadu stete (dugovni promet bez pocetnog stanja)	641	6088	5258
27	4. Porez na dodatu vrednost - prethodni porez (godisnji iznos po poreskim prijavama)	642	66494	49468
43	5. Obaveze iz poslovanja (potrazni promet bez pocetnog stanja)	643	662338	215342
450	6. Obaveze za neto zarade i naknade zarada (potrazni promet bez pocetnog stanja)	644	138867	113975
451	7. Obaveze za porez na zarade i naknade zarada na teret zaposlenog (potrazni promet bez pocetnog stanja)	645	20338	15594
452	8. Obaveze za doprinose na zarade i naknade zarada na teret zaposlenog (potrazni promet bez pocetnog stanja)	646	34701	27074
461, 462 i 723	9. Obaveze za dividende, ucesce u dobitku i licna primanja poslodavca (potrazni promet bez pocetnog stanja)	647		
465	10. Obaveze prema fizickim licima za naknade po ugovorima (potrazni promet bez pocetnog stanja)	648	1742	2305
47	11. Obaveze za PDV (godisnji iznos po poreskim prijavama)	649	60154	41031
	12. Kontrolni zbir (od 639 do 649)	650	1347913	996666

VII DRUGI TROSKOVI I RASHODI

- iznosi u hiljadama dinara

Grupa racuna, racun	O P I S	AOP	Tekuca godina	Prethodna godina
1	2	3	4	5
513	1. Troškovi goriva i energije	651	84246	68064
520	2. Troškovi zarada i naknada zarada (bruto)	652	193900	144839
521	3. Troškovi poreza i doprinosa na zarade i naknade zarada na teret poslodavca	653	34703	25489
522, 523, 524 i 525	4. Troškovi naknada fizickim licima (bruto) po osnovu ugovora	654	8967	16736
526	5. Troškovi naknada clanovima upravnog i nadzornog odbora (bruto)	655	2068	3391
529	6. Ostali licni rashodi i naknade	656	3411	3098
53	7. Troškovi proizvodnih usluga	657	39199	43253
533, deo 540 i deo 525	8. Troškovi zakupnina	658	1520	0
deo 533, deo 540 i deo 525	9. Troškovi zakupnina zemljišta	659		
536, 537	10. Troškovi istrazivanja i razvoja	660		
540	11. Troškovi amortizacije	661	42596	35612
552	12. Troškovi premija osiguranja	662	18124	15827
553	13. Troškovi platnog prometa	663	461	384

Grupa racuna, racun	O P I S	AOP	Tekuca godina	Prethodna godina
1	2	3	4	5
554	14. Troškovi članarina	664		
555	15. Troškovi poreza	665	2254	11901
556	16. Troškovi doprinosa	666		
562	17. Rashodi kamata	667	2194	24170
deo 560, deo 561 i 562	18. Rashodi kamata i deo finansijskih rashoda	668	2200	24170
deo 560, deo 561 i deo 562	19. Rashodi kamata po kreditima od banaka i dfo	669		
deo 579	20. Rashodi za humanitarne, kulturne, zdravstvene, obrazovne, naučne i verske namene, za zaštitu čovekove sredine i za sportske namene	670		
	21. Kontrolni zbir (od 651 do 670)	671	435843	416934

VIII DRUGI PRIHODI

- iznosi u hiljadama dinara

Grupa racuna, racun	O P I S	AOP	Tekuca godina	Prethodna godina
1	2	3	4	5
60	1. Prihodi od prodaje robe	672	34069	11748
640	2. Prihodi od premija, subvencija, dotacija, regresa, kompenzacija i povracaja poreskih dazbina	673	11856	525
641	3. Prihodi po osnovu uslovljenih donacija	674	0	278
deo 650	4. Prihodi od zakupnina za zemljiste	675		
651	5. Prihodi od članarina	676		
deo 660, deo 661, 662	6. Prihodi od kamata	677	0	1844
deo 660, deo 661 i deo 662	7. Prihodi od kamata po racunima i depozitima u bankama i ostalim finansijskim organizacijama	678		
deo 660, deo 661 i deo 669	8. Prihodi na osnovu dividendi i ucesca u dobitku	679		
	9. Kontrolni zbir (672 do 679)	680	45925	14395

IX OSTALI PODACI

- iznosi u hiljadama dinara

OPIS	AOP	Tekuca godina	Prethodna godina
1	2	3	4
1. Obaveze za akcize (prema godisnjem obracunu akciza)	681		
2. Obracunate carine i druge uvozne dazbine (ukupan godisnji iznos prema obracunu)	682		
3. Kapitalne subvencije i druga drzavna dodeljivanja za izgradnju i nabavku osnovnih sredstava i nematerijalnih ulaganja	683		
4. Drzavna dodeljivanja za premije, regres i pokrvice tekucih troskova poslovanja	684	130	0
5. Ostala drzavna dodeljivanja	685		
6. Primljene donacije iz inostranstva i druga bespovratna sredstva u novcu ili naturi od inostranih pravnih i fizickih lica	686		
7. Licna primanja preduzetnika iz neto dobitka (popunjavaju samo preduzetnici)	687		
8. Kontrolni zbir (od 681 do 687)	688	130	0

U _____ dana 18.4. 2012. godine

Lice odgovorno za sastavljanje
finansijskog izvestaja

M.P.

Zakonski zastupnik

Obrazac propisan Pravilnikom o sadrzini i formi obrazaca finansijskih izvestaja za privredna drustva, zadruge, druga pravna lica i preduzetnike ("Sluzbeni glasnik RS", br.114/06 , 5/07, 119/08 i 2/10)

AKCIONARSKO DRUŠTVO GRANI AR, GAKOVO - U
RESTRUKTURIRANJU

3.000,00

840-29775845-87

09-08064920

, 25, 11000