

БИЛАНС СТАЊА

на дан 31.12.2011.

у хиљадама динара

Позиција 1	АОП 2	Износ	
		Текућа година 3	Претходна година 4
АКТИВА			
А. СТАЛНА ИМОВИНА (002 + 003 + 004 + 005 + 009)	001	38,823	75,431
I НЕУПЛАЋЕНИ УПИСАНИ КАПИТАЛ	002		
II GOODWILL	003		
III НЕМАТЕРИЈАЛНА УЛАГАЊА	004		
IV НЕКРЕТНИНЕ, ПОСТРОЈЕЊА, ОПРЕМА И БИОЛОШКА СРЕДСТВА (006 + 007 + 008)	005	38,823	75,431
1. Некретнине, постројења и опрема	006	38,823	75,431
2. Инвестиционе некретнине	007		
3. Биолошка средства	008		
V ДУГОРОЧНИ ФИНАНСИЈСКИ ПЛАСМАНИ (010+011)	009		
1. Учешћа у капиталу	010		
2. Остали дугорочни финансијски пласмани	011		
Б. ОБРТНА ИМОВИНА (013 + 014 + 015)	012	68,735	73,435
I ЗАЛИХЕ	013	2,567	2,543
II СТАЛНА СРЕДСТВА НАМЕЊЕНА ПРОДАЈИ И СРЕДСТВА ПОСЛОВАЊА КОЈЕ СЕ ОБУСТАВЉА	014		
III КРАТКОРОЧНА ПОТРАЖИВАЊА, ПЛАСМАНИ И ГОТОВИНА (016 + 017 + 018 + 019 + 020)	015	66,168	70,892
1. Потраживања	016	18,940	21,875
2. Потраживања за више плаћен порез на добитак	017	96	95
3. Краткорочни финансијски пласмани	018	47,132	48,922
4. Готовински еквиваленти и готовина	019		
5. Порез на додатну вредност и активна временска разграничења	020		
В. ОДЛОЖЕНА ПОРЕСКА СРЕДСТВА	021	2,215	0
Г. ПОСЛОВНА ИМОВИНА (001 + 012 + 021)	022	109,773	148,866
Д. ГУБИТАК ИЗНАД ВИСИНЕ КАПИТАЛА	023		
Ђ. УКУПНА АКТИВА (022 + 023)	024	109,773	148,866
Е. ВАНБИЛАНСНА АКТИВА	025	0	2,045
ПАСИВА			
А. КАПИТАЛ (102+103+104+105+106-107+108-109-110)	101	87,092	121,981
I ОСНОВНИ КАПИТАЛ	102	85,323	85,323
II НЕУПЛАЋЕНИ УПИСАНИ КАПИТАЛ	103		
III РЕЗЕРВЕ	104		
IV РЕВАЛОРИЗАЦИОНЕ РЕЗЕРВЕ	105		
V НЕРЕАЛИЗОВАНИ ДОБИЦИ ПО ОСНОВУ ХАРТИЈА ОД ВРЕДНОСТИ	106		
VI НЕРЕАЛИЗОВАНИ ГУБИЦИ ПО ОСНОВУ ХАРТИЈА ОД ВРЕДНОСТИ	107		
VII НЕРАСПОРЕЂЕНИ ДОБИТАК	108	44,521	44,521
VIII ГУБИТАК	109	42,752	7,863
IX ОТКУПЉЕНЕ СОПСТВЕНЕ АКЦИЈЕ	110		
Б. ДУГОРОЧНА РЕЗЕРВИСАЊА И ОБАВЕЗЕ (112 + 113 + 116)	111	22,681	26,856
I ДУГОРОЧНА РЕЗЕРВИСАЊА	112	57	218
II ДУГОРОЧНЕ ОБАВЕЗЕ (114 + 115)	113	17,889	20,303
1. Дугорочни кредити	114	17,889	20,303
2. Остале дугорочне обавезе	115		
III КРАТКОРОЧНЕ ОБАВЕЗЕ (117 + 118 + 119 + 120 + 121 + 122)	116	4,735	6,335
1. Краткорочне финансијске обавезе	117	189	1,807
2. Обавезе по основу средстава намењених продаји и средстава пословања које се обуставља	118		
3. Обавезе из пословања	119	3,827	3,788
4. Остале краткорочне обавезе	120	232	109
5. Обавезе по основу пореза на додатну вредност и осталих јавних прихода и пасивна временска разграничења	121	487	630
6. Обавезе по основу пореза на добитак	122	0	1
В. ОДЛОЖЕНЕ ПОРЕСКЕ ОБАВЕЗЕ	123	0	29
Г. УКУПНА ПАСИВА (101 + 111 + 123)	124	109,773	148,866
Д. ВАНБИЛАНСНА ПАСИВА	125	0	2,045

БИЛАНС УСПЕХА

од 01.01.2011. до 31.12.2011.

у хиљадама динара

Позиција 1	АОП 2	Износ	
		Текућа година 3	Претходна година 4
А. ПРИХОДИ И РАСХОДИ ИЗ РЕДОВНОГ ПОСЛОВАЊА			
I ПОСЛОВНИ ПРИХОДИ (202 + 203 + 204 - 205 + 206)	201	2,498	11,029
1. Приходи од продаје	202	1,432	9,364
2. Приходи од активирања учинака и робе	203		
3. Повећање вредности залиха учинака	204		
4. Смањење вредности залиха учинака	205		
5. Остали пословни приходи	206	1,066	1,665
II ПОСЛОВНИ РАСХОДИ (208 до 212)	207	6,110	14,572
1. Набавна вредност продате робе	208	197	5,669
2. Трошкови материјала	209	1,214	1,545
3. Трошкови зарада, накнада зарада и остали лични расходи	210	1,814	1,925
4. Трошкови амортизације и резервисања	211	641	841
5. Остали пословни расходи	212	2,244	3,702
III ПОСЛОВНИ ДОБИТАК (201 - 207)	213		
IV ПОСЛОВНИ ГУБИТАК (207 - 201)	214	3,612	3,543
V ФИНАНСИЈСКИ ПРИХОДИ	215	0	1,011
VI ФИНАНСИЈСКИ РАСХОДИ	216	1,546	4,089
VII ОСТАЛИ ПРИХОДИ	217	5,389	2,754
VIII ОСТАЛИ РАСХОДИ	218	37,364	5,215
IX ДОБИТАК ИЗ РЕДОВНОГ ПОСЛОВАЊА ПРЕ ОПОРЕЗИВАЊА (213 - 214 + 215 - 216 + 217 - 218)	219	0	18
X ГУБИТАК ИЗ РЕДОВНОГ ПОСЛОВАЊА ПРЕ ОПОРЕЗИВАЊА (214 - 213 - 215 + 216 - 217 + 218)	220	37,133	0
XI НЕТО ДОБИТАК ПОСЛОВАЊА КОЈЕ СЕ ОБУСТАВЉА	221		
XII НЕТО ГУБИТАК ПОСЛОВАЊА КОЈЕ СЕ ОБУСТАВЉА	222		
Б. ДОБИТАК ПРЕ ОПОРЕЗИВАЊА (219 - 220 + 221 - 222)	223	0	18
В. ГУБИТАК ПРЕ ОПОРЕЗИВАЊА (220 - 219 + 222 - 221)	224	37,133	0
Г. ПОРЕЗ НА ДОБИТАК			
1. Порески расход периода	225		
2. Одложени порески расходи периода	226		
3. Одложени порески приходи периода	227		
Д. Исплаћена лична примања послодавцу	228		
Ђ. НЕТО ДОБИТАК (223 - 224 - 225 - 226 + 227 - 228)	229	0	18
Е. НЕТО ГУБИТАК (224 - 223 + 225 + 226 - 227 + 228)	230	37,133	0
Ж. НЕТО ДОБИТАК КОЈИ ПРИПАДА МАЊИНСКИМ УЛАГАЧИМА	231		
З. НЕТО ДОБИТАК КОЈИ ПРИПАДА ВЛАСНИЦИМА МАТИЧНОГ ПРАВНОГ ЛИЦА	232		
И. ЗАРАДА ПО АКЦИЈИ			
1. Основна зарада по акцији	233		
2. Умањена (разводњена) зарада по акцији	234		

Период извештавања:

од

01.01.2011.

до

31.12.2011.

Годишњи финансијски извештај за привредна друштва ГФИ-ПД

Пословно име: **Auto kuca Leskovac AD**

Матични број (МБ): **07318332**

Поштански број и место: **16000**

Leskovac

Улица и број: **Djordja Stamenkovica bb**

Адреса е-поште: **autokucaa1@gmail.com**

Интернет адреса:

Консолидовани/Појединачни: **pojedinačni**

Усвојен (да/не): **da**

Друштва субјекта консолидације:*

Седиште:

МБ:

Особа за контакт: **Ljiljana Stojiljkovic**

(уноси се само име и презиме особе за контакт)

Телефон: **016/252-464**

Факс: **016/247-802**

Адреса е-поште: **autokucaa1@gmail.com**

Презиме и име: **Mile Stojiljkovic**

(особа овлашћена за заступање)

*Попуњава се у случају сачињавања консолидованог годишњег финансијског извештаја

ИЗВЕШТАЈ О ТОКОВИМА ГОТОВИНЕ

од 01.01.2011. до 31.12.2011.

у хиљадама динара

Позиција 1	АОП 2	Износ	
		Текућа година 3	Претходна година 4
А. ТОКОВИ ГОТОВИНЕ ИЗ ПОСЛОВНИХ АКТИВНОСТИ			
I Приливи готовине из пословних активности (1 до 3)	301	5,712	5,345
1. Продаја и примљени аванси	302	4,454	3,231
2. Примљене камате из пословних активности	303		
3. Остали приливи из редовног пословања	304	1,258	2,114
II Одливи готовине из пословних активности (1 до 5)	305	5,619	19,940
1. Исплате добављачима и дати аванси	306	1,035	11,110
2. Зараде, накнаде зарада и остали лични расходи	307	1,814	1,925
3. Плаћене камате	308	1,546	4,088
4. Порез на добитак	309	5	2
5. Плаћања по основу осталих јавних прихода	310	1,219	2,815
III Нето прилив готовине из пословних активности (I-II)	311	93	0
IV Нето одлив готовине из пословних активности (II-I)	312	0	14,595
Б. ТОКОВИ ГОТОВИНЕ ИЗ АКТИВНОСТИ ИНВЕСТИРАЊА			
I Приливи готовине из активности инвестирања (1 до 5)	313		
1. Продаја акција и удела (нето приливи)	314		
2. Продаја нематеријалних улагања, некретнина, постројења, опреме и биолошких средстава	315		
3. Остали финансијски пласмани (нето приливи)	316		
4. Примљене камате из активности инвестирања	317		
5. Примљене дивиденде	318		
II Одливи готовине из активности инвестирања (1 до 3)	319		
1. Куповина акција и удела (нето одливи)	320		
2. Куповина нематеријалних улагања, некретнина, постројења, опреме и биолошких средстава	321		
3. Остали финансијски пласмани (нето одливи)	322		
III Нето прилив готовине из активности инвестирања (I-II)	323		
IV Нето одлив готовине из активности инвестирања (II-I)	324		
В. ТОКОВИ ГОТОВИНЕ ИЗ АКТИВНОСТИ ФИНАНСИРАЊА			
I Приливи готовине из активности финансирања (1 до 3)	325	39	1,306
1. Увећање основног капитала	326		
2. Дугорочни и краткорочни кредити (нето приливи)	327		
3. Остале дугорочне и краткорочне обавезе	328	39	1,306
II Одливи готовине из активности финансирања (1 до 4)	329	5,591	4,119
1. Откуп сопствених акција и удела	330		
2. Дугорочни и краткорочни кредити и остале обавезе (нето одливи)	331	5,591	4,119
3. Финансијски лизинг	332		
4. Исплаћене дивиденде	333		
III Нето прилив готовине из активности финансирања (I-II)	334		
IV Нето одлив готовине из активности финансирања (II-I)	335	5,552	2,813
Г. СВЕГА ПРИЛИВИ ГОТОВИНЕ (301 + 313 + 325)	336	5,751	6,651
Д. СВЕГА ОДЛИВИ ГОТОВИНЕ (305 + 319 + 329)	337	11,210	24,059
Ђ. НЕТО ПРИЛИВИ ГОТОВИНЕ (336 - 337)	338		
Е. НЕТО ОДЛИВ ГОТОВИНЕ (337 - 336)	339	5,459	17,408
Ж. ГОТОВИНА НА ПОЧЕТКУ ОБРАЧУНСКОГ ПЕРИОДА	340		
З. ПОЗИТИВНЕ КУРСНЕ РАЗЛИКЕ ПО ОСНОВУ ПРЕРАЧУНА ГОТОВИНЕ	341		
И. НЕГАТИВНЕ КУРСНЕ РАЗЛИКЕ ПО ОСНОВУ ПРЕРАЧУНА ГОТОВИНЕ	342		
Ј. ГОТОВИНА НА КРАЈУ ОБРАЧУНСКОГ ПЕРИОДА (338 - 339 + 340 + 341 - 342)	343		

Popunjiva pravno lice - preduzetnik		
07318332 Maticni broj	Sifra delatnosti	100545028 PIB
Popunjiva Agencija za privredne registre		
750 1 2 3 Vrsta posla	19	20 21 22 23 24 25 26

Naziv : **AUTO KUCA LESKOVAC AD EXPORT-IMPORT TRGOVINA NA VELIKO I MALO, LESKOVAC**

Sediste : **LESKOVAC, Đorđa Stamenkovića bb**

STATISTICKI ANEKS



7005010778669

za 2011. godinu

I OPSTI PODACI O PRAVNOM LICU ODNOSNO PREDUZETNIKU

O P I S	AOP	Tekuca godina	Prethodna godina
1	2	3	4
1. Broj meseci poslovanja (oznaka od 1 do 12)	601	12	12
2. Oznaka za velicinu (oznaka od 1 do 3)	602	1	1
3. Oznaka za vlasnistvo (oznaka od 1 do 5)	603	2	2
4. Broj stranih (pravnih ili fizickih) lica koja imaju ucesce u kapitalu	604		
5. Prosecan broj zaposlenih na osnovu stanja krajem svakog meseca (ceo broj)	605	4	5

II BRUTO PROMENE NEMATERIJALNIH ULAGANJA I NEKRETNINA, POSTROJENJA, OPREME I BIOLOSKIH SREDSTAVA

- iznosi u hiljadama dinara

Grupa racuna, racun	O P I S	AOP	Bruto	Ispravka vrednosti	Neto (kol. 4-5)
1	2	3	4	5	6
01	1. Nematerijalna ulaganja				
	1.1. Stanje na pocetku godine	606			
	1.2. Povecanja (nabavke) u toku godine	607		XXXXXXXXXXXX	
	1.3. Smanjenja u toku godine	608		XXXXXXXXXXXX	
	1.4. Revalorizacija	609		XXXXXXXXXXXX	
	1.5. Stanje na kraju godine (606+607-608+609)	610			
02	2. Nekretnine, postrojenja, oprema i bioloska sredstva				
	2.1. Stanje na pocetku godine	611	75431	0	75431
	2.2. Povecanja (nabavke) u toku godine	612	92	XXXXXXXXXXXX	92
	2.3. Smanjenja u toku godine	613	36700	XXXXXXXXXXXX	36700
	2.4. Revalorizacija	614		XXXXXXXXXXXX	
	2.5. Stanje na kraju godine (611+612-613+614)	615	38823	0	38823

III STRUKTURA ZALIIHA

- iznosi u hiljadama dinara

Grupa racuna, racun	OPIS	AOP	Tekuca godina	Prethodna godina
1	2	3	4	5
10	1. Zalihe materijala	616		
11	2. Nedovrsena proizvodnja	617		
12	3. Gotovi proizvodi	618		
13	4. Roba	619	2567	2543
14	5. Stalna sredstva namenjena prodaji	620		
15	6. Dati avansi	621		
	7. SVEGA (616+617+618+619+620+621=013+014)	622	2567	2543

IV STRUKTURA OSNOVNOG KAPITALA

- iznosi u hiljadama dinara

Grupa racuna, racun	OPIS	AOP	Tekuca godina	Prethodna godina
1	2	3	4	5
300	1. Akcijski kapital	623	85323	85323
	u tome : strani kapital	624		
301	2. Udeli drustva sa ogranicenom odgovornoscu	625		
	u tome : strani kapital	626		
302	3. Ulozi clanova ortackog i komanditnog drustva	627		
	u tome : strani kapital	628		
303	4. Drzavni kapital	629		
304	5. Društveni kapital	630		
305	6. Zadružni udeli	631		
309	7. Ostali osnovni kapital	632		
30	SVEGA (623+625+627+629+630+631+632=102)	633	85323	85323

V STRUKTURA AKCIJSKOG KAPITALA

- broj akcija kao ceo broj
- iznosi u hiljadama dinara

Grupa racuna, racun	OPIS	AOP	Tekuca godina	Prethodna godina
1	2	3	4	5
	1. Obicne akcije			
	1.1. Broj obicnih akcija	634	85323	85323
deo 300	1.2. Nominalna vrednost obicnih akcija - ukupno	635	85323	85323
	2. Prioritetne akcije			
	2.1. Broj prioritetnih akcija	636		
deo 300	2.2. Nominalna vrednost prioritetnih akcija - ukupno	637		
300	3. SVEGA -nominalna vrednost akcija (635+637=623)	638	85323	85323

VI POTRAZIVANJE I OBAVEZE

- iznosi u hiljadama dinara

Grupa racuna, racun	O P I S	AOP	Tekuca godina	Prethodna godina
1	2	3	4	5
20	1. Potrazivanja po osnovu prodaje (stanje na kraju godine 639 <= 016)	639	18940	21875
43	2. Obaveze iz poslovanja (stanje na kraju godine 640 <= 119)	640	3827	3788
deo 228	3. Potrazivanja u toku godine od drustava za osiguranje za naknadu stete (dugovni promet bez pocetnog stanja)	641		
27	4. Porez na dodatu vrednost - prethodni porez (godisnji iznos po poreskim prijavama)	642	328	1304
43	5. Obaveze iz poslovanja (potrazni promet bez pocetnog stanja)	643	3827	0
450	6. Obaveze za neto zarade i naknade zarada (potrazni promet bez pocetnog stanja)	644	1253	1408
451	7. Obaveze za porez na zarade i naknade zarada na teret zaposlenog (potrazni promet bez pocetnog stanja)	645	140	173
452	8. Obaveze za doprinose na zarade i naknade zarada na teret zaposlenog (potrazni promet bez pocetnog stanja)	646	280	345
461, 462 i 723	9. Obaveze za dividende, ucesce u dobitku i licna primanja poslodavca (potrazni promet bez pocetnog stanja)	647		
465	10. Obaveze prema fizickim licima za naknade po ugovorima (potrazni promet bez pocetnog stanja)	648		
47	11. Obaveze za PDV (godisnji iznos po poreskim prijavama)	649	393	2120
	12. Kontrolni zbir (od 639 do 649)	650	28988	31013

VII DRUGI TROSKOVI I RASHODI

- iznosi u hiljadama dinara

Grupa racuna, racun	O P I S	AOP	Tekuca godina	Prethodna godina
1	2	3	4	5
513	1. Troškovi goriva i energije	651	1008	1308
520	2. Troškovi zarada i naknada zarada (bruto)	652	1425	1752
521	3. Troškovi poreza i doprinosa na zarade i naknade zarada na teret poslodavca	653	140	173
522, 523, 524 i 525	4. Troškovi naknada fizickim licima (bruto) po osnovu ugovora	654		
526	5. Troškovi naknada clanovima upravnog i nadzornog odbora (bruto)	655		
529	6. Ostali licni rashodi i naknade	656	249	0
53	7. Troškovi proizvodnih usluga	657	770	1501
533, deo 540 i deo 525	8. Troškovi zakupnina	658		
deo 533, deo 540 i deo 525	9. Troškovi zakupnina zemljista	659		
536, 537	10. Troškovi istrazivanja i razvoja	660		
540	11. Troškovi amortizacije	661	641	757
552	12. Troškovi premija osiguranja	662	37	11
553	13. Troškovi platnog prometa	663	24	30

- iznosi u hiljadama dinara

Grupa racuna, racun	OPIS	AOP	Tekuca godina	Prethodna godina
1	2	3	4	5
554	14. Troškovi članarina	664		
555	15. Troškovi poreza	665	756	1179
556	16. Troškovi doprinosa	666	283	345
562	17. Rashodi kamata	667	0	23
deo 560, deo 561 i deo 562	18. Rashodi kamata i deo finansijskih rashoda	668	0	106
deo 560, deo 561 i deo 562	19. Rashodi kamata po kreditima od banaka i dfo	669		
deo 579	20. Rashodi za humanitarne, kulturne, zdravstvene, obrazovne, naučne i verske namene, za zaštitu čovekove sredine i za sportske namene	670	0	161
	21. Kontrolni zbir (od 651 do 670)	671	5333	7346

VIII DRUGI PRIHODI


- iznosi u hiljadama dinara

Grupa racuna, racun	OPIS	AOP	Tekuca godina	Prethodna godina
1	2	3	4	5
60	1. Prihodi od prodaje robe	672	571	7626
640	2. Prihodi od premija, subvencija, dotacija, regresa, kompenzacija i povraćaja poreskih dazbina	673		
341	3. Prihodi po osnovu uslovljenih donacija	674		
deo 650	4. Prihodi od zakupnina za zemljište	675	1066	1665
651	5. Prihodi od članarina	676		
deo 660, deo 661, 662	6. Prihodi od kamata	677		
deo 660, deo 661 i deo 662	7. Prihodi od kamata po računima i depozitima u bankama i ostalim finansijskim organizacijama	678		
deo 660, deo 661 i deo 669	8. Prihodi na osnovu dividendi i ucesca u dobitku	679		
	9. Kontrolni zbir (672 do 679)	680	1637	9291

OPIS	AOP	Tekuća godina	Prethodna godina
1	2	3	4
1. Obaveze za akcize (prema godisnjem obracunu akciza)	681		
2. Obracunate carine i druge uvozne dazbine (ukupan godisnji iznos prema obracunu)	682		
3. Kapitalne subvencije i druga drzavna dodeljivanja za izgradnju i nabavku osnovnih sredstava i nematerijalnih ulaganja	683		
4. Drzavna dodeljivanja za premije, regres i pokrice tekucih troskova poslovanja	684		
5. Ostala drzavna dodeljivanja	685		
6. Primljene donacije iz inostranstva i druga bespovratna sredstva u novcu ili naturi od inostranih pravnih i fizickih lica	686		
7. Licna primanja preduzetnika iz neto dobitka (popunjavaju samo preduzetnici)	687		
8. Kontrolni zbir (od 681 do 687)	688		


U _____ dana 27.2. 2012. godine

Lice odgovorno za sastavljanje
finansijskog izvestaja





Zakonski zastupnik



Obrazac propisan Pravilnikom o sadrzini i formi obrazaca finansijskih izvestaja za privredna drustva, zadruge, druga pravna lica i preduzetnike ("Sluzbeni glasnik RS", br.114/06, 5/07, 119/08 i 2/10)

U Skladu sa članom 63. i 67. Zakona o tržištu hartija od vrednosti i drugih finansijskih instrumenata („Službeni glasnik RS“ broj 47/2006) izdavalac „Auto kuća Leskovac“ A.D. Leskovac, objavljuje:

GODIŠNJI IZVEŠTAJ O POSLOVANJU AKCIONARSKOG DRUŠTVA „Auto kuća Leskovac“ A.D. Leskovac za 2011.godinu

I Opšti podaci																																																				
1) poslovno ime, sedište i adresa, matični broj i PIB akcionarskog društva	„Auto kuća Leskovac“ A.D. Leskovac, ul. Borisa Stamenkovića b.b., MB 07318332 PIB : 100545028																																																			
2) web site i e-mail adresa	autokucaa1@gmail.com																																																			
3) broj i datum rešenja o upisu u registar privrednih subjekata	BD222794/2006 05.12.2006.																																																			
4) delatnost (šifra i opis)	4511, trgovina automobilima i lakim motornim vozilima																																																			
5) broj zaposlenih	4																																																			
6) broj akcionara	82																																																			
7) 10 najvećih akcionara (ime i prezime, poslovno ime pravnog lica sa brojem akcija i učešćem u osnovnom kapitalu)	<table style="width: 100%; border-collapse: collapse;"> <tr> <td style="width: 70%;">1. Stojiljković Slaviša</td> <td style="width: 15%; text-align: right;">49.289</td> <td style="width: 15%; text-align: right;">70.68550%</td> </tr> <tr> <td>2. Akcionarski fond AD Beograd</td> <td style="text-align: right;">6.378</td> <td style="text-align: right;">9.14671%</td> </tr> <tr> <td>3. Branković Radomir</td> <td style="text-align: right;">250</td> <td></td> </tr> <tr> <td>0.35853%</td> <td></td> <td></td> </tr> <tr> <td>4. Cakić Novica</td> <td style="text-align: right;">250</td> <td></td> </tr> <tr> <td>0.35853%</td> <td></td> <td></td> </tr> <tr> <td>5. Cekić Branka</td> <td style="text-align: right;">250</td> <td></td> </tr> <tr> <td>0.35853%</td> <td></td> <td></td> </tr> <tr> <td>6. Cvetković Vesna</td> <td style="text-align: right;">250</td> <td></td> </tr> <tr> <td>0.35853%</td> <td></td> <td></td> </tr> <tr> <td>7. Denić Borke</td> <td style="text-align: right;">250</td> <td></td> </tr> <tr> <td>0.35853%</td> <td></td> <td></td> </tr> <tr> <td>8. Ilić Zoran</td> <td style="text-align: right;">250</td> <td></td> </tr> <tr> <td>0.35853%</td> <td></td> <td></td> </tr> <tr> <td>9. Jovanović Gradimir</td> <td style="text-align: right;">250</td> <td></td> </tr> <tr> <td>0.35853%</td> <td></td> <td></td> </tr> <tr> <td>10. Jovanović Sava</td> <td style="text-align: right;">250</td> <td style="text-align: right;">0.35853%</td> </tr> </table>	1. Stojiljković Slaviša	49.289	70.68550%	2. Akcionarski fond AD Beograd	6.378	9.14671%	3. Branković Radomir	250		0.35853%			4. Cakić Novica	250		0.35853%			5. Cekić Branka	250		0.35853%			6. Cvetković Vesna	250		0.35853%			7. Denić Borke	250		0.35853%			8. Ilić Zoran	250		0.35853%			9. Jovanović Gradimir	250		0.35853%			10. Jovanović Sava	250	0.35853%
1. Stojiljković Slaviša	49.289	70.68550%																																																		
2. Akcionarski fond AD Beograd	6.378	9.14671%																																																		
3. Branković Radomir	250																																																			
0.35853%																																																				
4. Cakić Novica	250																																																			
0.35853%																																																				
5. Cekić Branka	250																																																			
0.35853%																																																				
6. Cvetković Vesna	250																																																			
0.35853%																																																				
7. Denić Borke	250																																																			
0.35853%																																																				
8. Ilić Zoran	250																																																			
0.35853%																																																				
9. Jovanović Gradimir	250																																																			
0.35853%																																																				
10. Jovanović Sava	250	0.35853%																																																		
8) vrednost osnovnog kapitala	85.323																																																			
9) broj izdatih akcija (običnih i prioriternih, sa ISIN brojem i CFI kodom)	Obične akcije 69.730 CFI ISIN																																																			
10) podaci o zavisnim društvima (do pet najznačajnijih subjekata konsolidacije) – poslovno ime, sedište i poslovna adresa																																																				
11) poslovno ime, sedište i poslovna adresa revizorske kuće koja je revidirala poslednji finansijski izveštaj	DST-REVIZIJA, ul. Goce Delićeva br. 38/I, Novi Beograd																																																			
12) poslovno ime organizovanog tržišta na koje su uključene akcije	Beogradska berza a.d. Beograd																																																			

II Podaci o upravi društva					
1) Članovi uprave	Predsednik Upravnog odbora	Član Upravnog odbora	Član Upravnog odbora	Član Upravnog odbora	Član Upravnog odbora
ime, prezime i prebivalište	Slaviša Stojiljković	Mile Stojiljković	Ljubiša Borkević		
obrazovanje	Dipl.ekonomista	Dipl. Inženjer	Dipl. Pravnik		
sadašnje zaposlenje (poslovno ime firme i radno mesto)	Direktor „Nevprom“doo Leskovac	Direktor „Auto kuća Leskovac“ A.D. Leskovac	Sekretar-O.Š.		
Članstvo u Upravnim i Nadzornim odborima drugih društava					
isplaćeni neto iznos naknade	/	/	/	/	/
broj i procenat akcija koji poseduju u akcionarskom društvu	/	/	/	/	/
2) Članovi Nadzornog odbora					
ime, prezime i					

prebivalište					
obrazovanje					
sadašnje zaposlenje (poslovno ime firme i radno mesto)					
<input type="checkbox"/> lanstvo u Upravnim i Nadzornim odborima drugih društava					
isplaćeni neto iznos naknade	/	/	/		
broj i procenat akcija koji poseduju u akcionarskom društvu	/	/	/		
3) navesti da li uprava društva ima usvojen pisani kodeks ponašanja i web-site na kome je objavljen	Formira web-site				
III Podaci o poslovanju društva					
1) izveštaj uprave o realizaciji usvojene poslovne politike, sa navođenjem slučajeva i razloga za odstupanje, i drugim načelnim pitanjima koja se odnose na vođenje poslova;					
Ukupni prihodi	7.888				
Ukupni rashodi	45.022				
ostvarenih prihoda, rashoda i rezultata poslovanja, prihoda po delatnostima, opis osnovnih proizvoda i usluga, sa posebnim osvrtom na solventnost, likvidnost, ekonomičnost, rentabilnost društva i njegovu tržišnu vrednost, kao i efektima promena u pravnom položaju društva (statusne promene)					
• ekonomičnost poslovanja	0,409				
• rentabilnost poslovanja	-4,707				
• likvidnost	0,835				
• prinos na ukupan kapital	0,000				
• poslovni neto dobitak-gubitak	-3,618				
• stepen zaduženosti	0,033				
• cena akcija - najviša i najniža u izveštajnom periodu, ako se trgovalo (posebno za redovne i prioritetne)	1.000,00 din. Nije bilo trgovanja akcijama				
• tržišna kapitalizacija					
• dobitak po akciji					
• isplaćena dividenda po redovnoj i prioritetnoj akciji, za poslednje 3 godine, pojedinačno po godinama					
3) Informacije o ostvarenjima društva po segmentima (formiranim na proizvodnoj i geografskoj osnovi), u skladu sa zahtevima MRS 14 i to o:					
• prihodima od prodaje eksternim kupcima	2.498				
• prihodima od prodaje drugim segmentima u okviru istog društva					
• rezultatima svakog segmenta					
• imovini i obavezama segmenata					
• glavnim kupcima i dobavljačima (navode se kupci koji učeštuje sa više od 10% u ukupnom prihodu društva, odnosno dobavljači koji učeštuje sa više od 10% u ukupnim obavezama društva prema dobavljačima)	Kupci		dobavljači		
	1. Yu international doo		1. Cyclon auto		
	2. Consistam doo		2. Nevprom doo		
• načinu formiranja transfernih cena	Nije bilo transfernih cena				
4) Navesti i objasniti svaku promenu veću od 10% u odnosu na prethodnu godinu u:					
• imovini i obavezama (prikazanoj po pozicijama datim u izvodu iz finansijskih izveštaja)	Nekretnine vrednovane po fer vrednosti				
• neto dobitku, odnosno gubitku tog društva Neto gubitak	37.133				
5) Navesti slučajeve kod kojih postoji neizvesnost naplate prihoda ili mogućih budućih troškova koji mogu značajno uticati na finansijsku poziciju društva					
Nema neizvesnih prihoda i troškova.					
6) Informacije o stanju (broj i %), sticanju, prodaji i poništenju sopstvenih akcija					

7) Ulaganja u istraživanje i razvoj osnovne delatnosti, informacione tehnologije i ljudske resurse
8) Navesti iznos, način formiranja i upotrebu rezervi u poslednje dve godine
Nije bilo.
9) Navesti sve bitne poslovne događaje koji su se desili od dana bilansiranja do dana podnošenja izveštaja
Nema bitnih događaja od dana bilansiranja do dana podnošenja izveštaja..
10) Objasložiti i ostale bitne promene podataka sadržanih u prospektu, a koji nisu napred navedeni
Nema bitnih promena podataka .
IV Ostalo
Ukoliko određena pitanja nisu obuhvaćena prethodnim tačkama, a od značaja su za razumevanje pravnog, finansijskog i prinosnog položaja akcionarskog društva kao i za procenu vrednosti njegovih hartija od vrednosti, društvo ih može ovde navesti i objasniti.

Društvo odgovara za tačnost i istinitost podataka navedenih u Izveštaju na isti način kao za istinitost i tačnost podataka navedenih u prospektu.

U Leskovcu, 27.04.2012.g.

Generalni direktor
 „Auto kuća Leskovac“ A.D.
 Mile Stojiljković

**IZVEŠTAJ O REVIZIJI
FINANSIJSKIH IZVEŠTAJA
ZA 2011. GODINU
„Auto kuća A1“ a.d., Leskovac**

– BEOGRAD, APRIL 2012. GODINE –

SADRŽAJ

UČESNICI U SPROVOĐENJU REVIZIJE	1
IZVEŠTAJ O REVIZIJI FINANSIJSKIH IZVEŠTAJA ZA PERIOD OD 01.01.2011. DO 31.12.2011. GODINE	2
REVIZORSKA IZJAVA	3
MIŠLJENJE	5
I. FINANSIJSKI IZVEŠTAJI	6
1. OPŠTA OBJAŠNJENJA	6
2. BILANS USPEHA ZA PERIOD OD 01.01. DO 31.12. 2011. GODINE	7
3. BILANS STANJA NA DAN 31.12. 2011. GODINE	8
4. IZVEŠTAJ O TOKOVIMA GOTOVINE ZA 2011. GODINU	10
II. NAPOMENE UZ FINANSIJSKE IZVEŠTAJE	11
5. INFORMACIJE O DRUŠTVU	11
5.1. Osnovni podaci o društvu	11
5.2. Istorijat društva	11
5.3. Organi društva	11
5.4. Broj zaposlenih u društvu	12
6. OSNOVI ZA PRIKAZIVANJE FINANSIJSKIH IZVEŠTAJA	13
7. PREGLED ZNAČAJNIH RAČUNOVODSTVENIH POLITIKA	13
7.1. Poslovni prihodi	13
7.2. Poslovni rashodi	13
7.3. Preračunavanje stranih sredstava plaćanja i računovodstveni tretman kursnih razlika	13
7.4. Nematerijalna ulaganja	13
7.5. Osnovna sredstva	13
7.6. Zalihe	14
7.7. Kratkoročna potraživanja	14
7.8. Kratkoročne obaveze	14
7.9. Lica odgovorna za sastavljanje finansijskih izveštaja	14
8. PREGLED UKUPNIH PRIHODA PO PODBILANSIMA	15
9. ANALITIČKA STRUKTURA UKUPNIH PRIHODA ISKAZANIH U PODBILANSIMA	15
9.1. Poslovni prihodi	15
9.2. Finansijski prihodi	16
9.3. Ostali prihodi	16
10. PREGLED UKUPNIH RASHODA PO PODBILANSIMA	17
11. ANALITIČKA STRUKTURA RASHODA ISKAZANIH U PODBILANSIMA	17
11.1. Poslovni rashodi	17
11.2. Finansijski rashodi	18
11.3. Ostali rashodi	18
12. FINANSIJSKI REZULTAT PO PODBILANSIMA	19
13. UPOREDNI PREGLED OSNOVNIH SREDSTAVA PO NABAVNOJ VREDNOSTI	20
14. PRIMENJENE STOPE AMORTIZACIJE	20
15. STRUKTURA SADAŠNJE VREDNOSTI OSNOVNIH SREDSTAVA	21

16.	DINAMIKA PROMENA NA OSNOVNIM SREDSTVIMA	22
17.	UPOREDNI PREGLED ZALIHA	23
18.	KRATKOROČNA POTRAŽIVANJA, PLASMANI I GOTOVINA	23
19.	KUPCI	24
20.	POTRAŽIVANJA OD KUPACA U ZEMLJI	24
21.	STAROSNA STRUKTURA POTRAŽIVANJA OD KUPACA U ZEMLJI	25
22.	USAGLAŠENOST POTRAŽIVANJA OD KUPACA U ZEMLJI	25
23.	POTRAŽIVANJA ZA VIŠE PLAĆEN POREZ NA DOBITAK	25
24.	KRATKOROČNI FINANSIJSKI PLASMANI	25
25.	GOTOVINSKI EKVIVALENTI I GOTOVINA	26
26.	ODLOŽENA PORESKA SREDSTVA	26
27.	KAPITAL I PROMENE NA KAPITALU	26
28.	OSNOVNI I OSTALI KAPITAL	26
29.	OBAVEZE	28
30.	DUGOROČNA REZERVISANJA	28
31.	DUGOROČNE OBAVEZE	28
32.	KRATKOROČNE OBAVEZE	28
33.	KRATKOROČNE FINANSIJSKE OBAVEZE	30
34.	OBAVEZE IZ POSLOVANJA	30
	34.1. DOBAVLJAČI U ZEMLJI	30
	34.2. STAROSNA STRUKTURA OBAVEZA PREMA DOBAVLJAČIMA U ZEMLJI	31
	34.3. USAGLAŠENOST SA DOBAVLJAČIMA U ZEMLJI	31
35.	OSTALE KRATKOROČNE OBAVEZE	31
36.	OBAVEZE PO OSNOVU PDV I OSTALI JAVNI PRIHODI I PASIVNA VREMENSKA RAZGRANIČENJA	32
37.	OBRAČUN PDV	32
38.	SUDSKI SPOROVI	32
39.	ZALOGE I HIPOTEKE	32
40.	POKAZATELJI EFIKASNOSTI, FINANSIJSKE SIGURNOSTI I STABILNOSTI	33

UČESNICI U SPROVOĐENJU REVIZIJE

ZA SPROVOĐENJE OVE REVIZIJE I TEHNIČKU OBRADU IZVEŠTAJA O REVIZIJI,
ODREĐUJU SE SLEDEĆA LICA:

- **REVIZORSKI TIM**

1. Valentina STOJILJKOVIĆ, dipl. ek., ovlašćeni revizor,
2. Ma Slavko STANČIĆ, dipl. ek., ovlašćeni računovođa i revizor.

- **DIREKTOR "DST-REVIZIJA" D.O.O., BEOGRAD**

Prof. dr Srbobran STOJILJKOVIĆ, dipl. ek., ovlašćeni revizor

**"DST-Revizija" d.o.o.
Beograd, Goce Delčeva 38**

Izveštaj

**o reviziji finansijskih izveštaja za period
od 01.01.2011. do 31.12.2011. godine**

Kao ovlašćeno revizorsko društvo angažovani smo da izvršimo reviziju finansijskih izveštaja i poslovnih knjiga privrednog društva „Auto kuća A1“ a.d., Leskovac sa stanjem na dan 31.12.2011. godine. Za finansijske izveštaje odgovorno je rukovodstvo, a u delovima lica utvrđena aktima društva.

Dokumentaciona osnova finansijskih izveštaja

Finansijski izveštaji koji su bili predmet revizije sastavljeni su u formi propisanoj Pravilnikom o sadržini i formi obrazaca finansijskih izveštaja za privredna društva, zadruge, druga pravna lica i preduzetnike ("Službeni glasnik RS", br. 114/2006, 5/2007, i 119/2008 i 2/2010), a na osnovu računovodstvenih evidencija društva koje ono obezbeđuje u skladu sa Zakonom o računovodstvu i reviziji, MRS odnosno MSFI, kao i drugim finansijskim propisima koji se primenjuju na poslovanje društva.

Obim obavljanja revizije

Međunarodni standardi revizije nalažu da se revizija planira i izvrši na način koji omogućuje da finansijski izveštaji ne sadrže pogrešne materijalno značajne informacije. Revizija uključuje ispitivanje dokaza na osnovu provere uzoraka kojima se potvrđuju iznosi i informacije objavljene u finansijskim izveštajima.

Revizija takođe uključuje ocenu primenjenih finansijskih načela i vrednovanje značajnih procena koje je izvršilo rukovodstvo kao i sveukupnu ocenu prezentacije finansijskih izveštaja.

Najdublji zahvat revizije je obavljen kod kupaca i dobavljača, pri čemu je pristup revizora bio usmeren na naplativost potraživanja od kupaca i izmirivanje obaveza prema dobavljačima. To je detaljno objašnjeno u napomenama uz finansijske izveštaje i u izveštaju o reviziji.

REVIZORSKA IZJAVA

Saglasno odredbama člana 45. Zakona o računovodstvu i reviziji ("Službeni glasnik RS", br. 46/2006 i 111/2009),

IZJAVLJUJEMO

1. Društvo za reviziju "DST-Revizija" d.o.o. Beograd nije akcionar, ulagač sredstava ili osnivač naručioca revizije „Auto kuća A1“ a.d., Leskovac.
2. Naručilac posla „Auto kuća A1“ a.d., Leskovac nije akcionar, osnivač ili ulagač sredstava u "DST-Revizija" d.o.o. Beograd.
3. Valentina STOJILJKOVIĆ, dipl. ek., ovlašćeni revizor i Ma Slavko STANČIĆ, nisu akcionari, ulagači sredstava niti osnivači naručioca revizije „Auto kuća A1“ a.d., Leskovac.
4. Članovi revizorskog tima, koji su obavili reviziju nisu srodnici direktora ili osnivača „Auto kuća A1“ a.d., Leskovac u smislu člana 45. Zakona o računovodstvu i reviziji.
5. Društvo za reviziju "DST-Revizija" d.o.o. Beograd, članovi revizorskog tima koji su obavili reviziju nisu kapitalno povezani i nemaju drugih veza ili obligacionih odnosa sa naručiocem revizije „Auto kuća A1“ a.d., Leskovac, koji bi predstavljali smetnju za obavljanje revizije u smislu člana 45. Zakona o računovodstvu i reviziji.

Direktor
Prof. dr Srbobran Stojiljković

PREDMET: Izveštaj o finansijskim izveštajima

Na osnovu člana 37. stav 1. i 2. i člana 38. Zakona o računovodstvu i reviziji ("Službeni glasnik RS", br. 46/2006 i 111/2009), Međunarodnih računovodstvenih standarda, Međunarodnih standarda finansijskog izveštavanja, Međunarodnih standarda revizije i zaključenog ugovora, izvršili smo reviziju priloženih finansijskih izveštaja privrednog društva „Auto kuća A1“ a.d., Leskovac, koji obuhvataju izveštaj o finansijskom položaju (bilans stanja) na dan 31. decembra 2011. godine i odgovarajući izveštaj o ukupnom poslovnom rezultatu (bilans uspeha), izveštaj o promenama na kapitalu i izveštaj o tokovima gotovine za godinu koja se završava na taj dan, kao i pregled značajnih računovodstvenih politika i napomene uz finansijske izveštaje.

Odgovornost rukovodstva za finansijske izveštaje

Rukovodstvo Društva je odgovorno za sastavljanje i istinito prikazivanje ovih finansijskih izveštaja u skladu sa Međunarodnim standardima finansijskog izveštavanja, kao i za one interne kontrole koje rukovodstvo odredi kao neophodne u pripremi finansijskih izveštaja koji ne sadrže materijalno značajne pogrešne iskaze, nastale usled kriminalne radnje ili greške.

Odgovornost revizora

Naša je odgovornost da izrazimo mišljenje o finansijskim izveštajima na osnovu izvršene revizije. Reviziju smo izvršili u skladu sa Međunarodnim standardima revizije. Ovi standardi nalažu da se pridržavamo etičkih zahteva i da reviziju planiramo i izvršimo na način koji omogućava da se, u razumnoj meri, uverimo da finansijski izveštaji ne sadrže materijalno značajne pogrešne iskaze.

Revizija uključuje sprovođenje postupaka radi pribavljanja revizijskih dokaza o iznosima i obelodanjivanjima datim u finansijskim izveštajima. Odabrani postupci su zasnovani na revizorskom prosuđivanju, uključujući procenu rizika postojanja materijalno značajnih pogrešnih iskaza u finansijskim izveštajima, nastalih usled kriminalne radnje ili greške. Prilikom procene rizika, revizor sagledava interne kontrole relevantne za sastavljanje i istinito prikazivanje finansijskih izveštaja radi osmišljavanja revizijskih postupaka koji su odgovarajući u datim okolnostima, ali ne u cilju izražavanja mišljenja o delotvornosti internih kontrola pravnog lica. Revizija takođe uključuje ocenu adekvatnosti primenjenih računovodstvenih politika i opravdanosti računovodstvenih procena izvršenih od strane rukovodstva, kao i ocenu opšte prezentacije finansijskih izveštaja.

Smatramo da su pribavljeni revizijski dokazi dovoljni i odgovarajući i da obezbeđuju osnovu za izražavanje našeg revizijskog mišljenja.

MIŠLJENJE

Po našem mišljenju, finansijski izveštaji prikazuju istinito i objektivno, po svim materijalno značajnim pitanjima, finansijski položaj „Auto kuća A1“ a.d., Leskovac na dan 31. decembra 2011. godine, kao i rezultate njegovog poslovanja i tokove gotovine za godinu koja se završava na taj dan, u skladu sa Međunarodnim standardima finansijskog izveštavanja.

SKRETANJE PAŽNJE

Ne izražavajući rezervu na već dato mišljenje skrećemo pažnju na sledeće:

1. Od ukupnog iznosa od 8.827 hiljada dinara obaveze prema dobavljačima u zemlji na dan 31.12. 2011. godine do dana revizije je izmireno 201 hiljada dinara, što čini 5,25%. Iz navedenih podataka se može zaključiti da društvo ne izmiruje obaveze prema dobavljačima blagovremeno (napomena br. 33.1);
2. Obaveze prema dobavljačima u zemlji starije od godinu dana iznose 3.569 hiljada dinara (napomena br. 33.2).

Beograd,
25.04.2012. godine

Valentina Stojilković, dipl. ek.,
ovlašćeni revizor

I. FINANSIJSKI IZVEŠTAJI

1. OPŠTA OBJAŠNJENJA

Na osnovu člana 38. Zakona o računovodstvu i reviziji, podzakonskih propisa donetih uz ovaj Zakon, Međunarodnih standarda finansijskog izveštavanja, Međunarodnih standarda revizije i zaključenog ugovora, izvršili smo reviziju Bilansa uspeha, Bilansa stanja, Izveštaja o tokovima gotovine i Izveštaja o promenama na kapitalu za 2011. godinu društva „Auto kuća A1“ a.d., Leskovac, i o tome podnosimo ovaj izveštaj.

S obzirom da je pravno lice organizovano kao akcionarsko društvo, bez obzira što je razvrstano u malo pravno lice, revizija je izvršena u skladu sa Zakonom o računovodstvu i reviziji.

Za tačnost finansijskih izveštaja odgovorno je rukovodstvo klijenta. Naša odgovornost se sastoji u tome da planiramo reviziju u cilju prikupljanja dovoljnih dokaza radi formiranja i izražavanja mišljenja da li su finansijski izveštaji prezentirani objektivno i istinito.

Izveštaj o reviziji počinjemo sa prikazivanjem finansijskih izveštaja koji su predmet ove revizije u koje spadaju:

- Bilans uspeha;
- Bilans stanja;
- Izveštaj o tokovima gotovine;
- Izveštaj o promenama na kapitalu.

Reviziju finansijskih izveštaja izvršili smo, shodno našim propisima o reviziji i Međunarodnim standardima revizije, donetim od strane Međunarodne federacije računovođa (IFAC).

Ukoliko su u ovom izveštaju utvrđene bilo kakve nepravilnosti materijalog karaktera, to je konstatovano kod odgovarajućih napomena. Suprotno tome, ukoliko nije bilo nepravilnosti, podaci su dati kao dokaz da su bili predmet revizije.

2. BILANS USPEHA ZA PERIOD OD 01.01. DO 31.12. 2011. GODINE

U narednoj tabeli daju se pozicije Bilansa uspeha, onako kako su obelodanjene u propisanoj formi.

– u hiljadama dinara –

Grupa računa, račun	POZICIJA	AOP	Napomena broj	Iznos	
				Tekuća godina	Prethodna godina
1	2	3	4	5	6
	A. PRIHODI I RASHODI IZ REDOVNOG POSLOVANJA				
	I. POSLOVNI PRIHODI (202 + 203 + 204 – 205 + 206)	201		2.498	11.029
60 i 61	1. Prihodi od prodaje	202		1.432	9.364
62	2. Prihodi od aktiviranja učinaka i robe	203			
630	3. Povećanje vrednosti zaliha učinaka	204			
631	4. Smanjenje vrednosti zaliha učinaka	205			
64 i 65	5. Ostali poslovni prihodi	206		1.066	1.665
	II. POSLOVNI RASHODI (208 do 212)	207		6.110	14.572
50	1. Nabavna vrednost prodate robe	208		197	6.559
51	2. Troškovi materijala	209		1.214	1.545
52	3. Troškovi zarada, naknada zarada i ostali lični rashodi	210		1.814	1.925
54	4. Troškovi amortizacije i rezervisanja	211		641	841
53 i 55	5. Ostali poslovni rashodi	212		2.244	3.702
	III. POSLOVNI DOBITAK (201 – 207)	213			
	IV. POSLOVNI GUBITAK (207 – 201)	214		3.612	3.543
66	V. FINANSIJSKI PRIHODI	215			10.111
56	VI. FINANSIJSKI RASHODI	216		1.546	4.089
67 i 68	VII. OSTALI PRIHODI	217		5.389	2.754
57 i 58	VIII. OSTALI RASHODI	218		37.364	5.215
	IX. DOBITAK IZ REDOVNOG POSLOVANJA PRE OPOREZIVANJA (213 – 214 + 215 – 216 + 217 – 218)	219			18
	X. GUBITAK IZ REDOVNOG POSLOVANJA PRE OPOREZIVANJA (214 – 213 – 215 + 216 – 217 + 218)	220		37.133	
69–59	XI. NETO DOBITAK POSLOVANJA KOJE SE OBUSTAVLJA	221			
59–69	XII. NETO GUBITAK POSLOVANJA KOJE SE OBUSTAVLJA	222			
	B. DOBITAK PRE OPOREZIVANJA (219 – 220 + 221 – 222)	223			18
	V. GUBITAK PRE OPOREZIVANJA (220 – 219 + 222 – 221)	224		37.133	
	G. POREZ NA DOBITAK				
721	1. Poreski rashod perioda	225			
722	2. Odloženi poreski rashodi perioda	226			
722	3. Odloženi poreski prihodi perioda	227			
723	D. Isplaćena lična primanja poslodavcu	228			
	Đ. NETO DOBITAK (223 – 224 – 225 – 226 + 227 – 228)	229			18
	E. NETO GUBITAK (224 – 223 + 225 + 226 – 227 + 228)	230		37.133	
	Ž. NETO DOBITAK KOJI PRIPADA MANJINSKIM ULAGAČIMA	231			
	Z. NETO DOBITAK KOJI PRIPADA VLASNICIMA MATIČNOG PRAVNOG LICA	232			
	I. ZARADA PO AKCIJI				
	1. Osnovna zarada po akciji	233			
	2. Umanjena (razvodnjena) zarada po akciji	234			

3. BILANS STANJA NA DAN 31.12. 2011. GODINE

U narednoj tabeli daju se pozicije Bilansa stanja, onako kako su obelodanjene u propisanoj formi.

AKTIVA

– u hiljadama dinara –

Grupa računa, račun	POZICIJA	AOP	Napome- na broj	Iznos	
				Tekuća godina	Prethodna godina
1	2	3	4	5	6
	AKTIVA				
	A. STALNA IMOVINA (002 + 003 + 004 + 005 + 009)	001		38.823	75.431
00	I. NEUPLAĆENI UPISANI KAPITAL	002			
012	II. GOODWILL	003			
01 bez 012	III. NEMATERIJALNA ULAGANJA	004			
	IV. NEKRETNINE, POSTROJENJA, OPREMA I BIOLOŠKA SREDSTVA (006 + 007 + 008)	005		38.823	75.431
020, 022, 023, 026, 027 (deo), 028 (deo), 029	1. Nekretnine, postrojenja i oprema	006		38.823	75.431
024, 027 (deo), 028 (deo)	2. Investicione nekretnine	007			
021, 025, 027 (deo) i 028 (deo)	3. Biološka sredstva	008			
	V. DUGOROČNI FINANSIJSKI PLASMANI (010 + 011)	009			
030 do 032, 039 (deo)	1. Učešća u kapitalu	010			
033 do 038, 039 (deo) minus 037	2. Ostali dugoročni finansijski plasmani	011			
	B. OBRTNA IMOVINA (013 + 014 + 015 + 021)	012		68.735	73.435
10 do 13, 15	I. ZALIHE	013		2.567	2.543
14	II. STALNA SREDSTVA NAMENJENA PRODAJI I SREDSTVA POSLOVANJA KOJE SE OBUSTAVLJA	014			
	III. KRATKOROČNA POTRAŽIVANJA, PLASMANI I GOTOVINA (016 + 017 + 018 + 019 + 020)	015		66.168	70.892
20, 21 i 22, osim 223	1. Potraživanja	016		18.940	21.875
223	2. Potraživanja za više plaćen porez na dobitak	017		96	95
23 minus 237	3. Kratkoročni finansijski plasmani	018		47.132	48.922
24	4. Gotovinski ekvivalenti i gotovina	019			
27 i 28 osim 288	5. Porez na dodatu vrednost i aktivna vremenska razgraničenja	020			
288	IV. ODLOŽENA PORESKA SREDSTVA	021		2.215	
	V. POSLOVNA IMOVINA (001 + 012)	022		109.773	148.866
29	G. GUBITAK IZNAD VISINE KAPITALA	023			
	D. UKUPNA AKTIVA (022 + 023)	024		109.773	148.866
88	Đ. VANBILANSNA AKTIVA	025			2.045

Finansijski izveštaji

PASIVA

– u hiljadama dinara –

Grupa računa, račun	POZICIJA	AOP	Napome- na broj	Iznos	
				Tekuća godina	Prethodna godina
1	2	3	4	5	6
	PASIVA				
	A. KAPITAL (102 + 103 + 104 + 105 + 106 – 107 + 108 – 109 – 110)	101		87.092	121.981
30	I. OSNOVNI KAPITAL	102		85.323	85.323
31	II. NEUPLAĆENI UPISANI KAPITAL	103			
32	III. REZERVE	104			
330 i 331	IV. REVALORIZACIONE REZERVE	105			
332	V. NEREALIZOVANI DOBICI PO OSNOVU HARTIJA OD VREDNOSTI	106			
333	VI. NEREALIZOVANI GUBICI PO OSNOVU HARTIJA OD VREDNOSTI	107			
34	VII. NERASPOREĐENI DOBITAK	108		44.521	44.521
35	VIII. GUBITAK	109		42.752	7.863
037 i 237	IX. OTKUPLJENE SOPSTVENE AKCIJE	110			
	B. DUGOROČNA REZERVISANJA I OBAVEZE (112 + 113 + 116)	111		22.681	26.856
40	I. DUGOROČNA REZERVISANJA	112		57	218
41	II. DUGOROČNE OBAVEZE (114 + 115)	113		17.889	20.303
414, 415	1. Dugoročni krediti	114		17.889	20.303
41 bez 414 i 415	2. Ostale dugoročne obaveze	115			
	III. KRATKOROČNE OBAVEZE (117 + 118 + 119 + 120 + 121 + 122)	116		4.735	6.335
42, osim 427	1. Kratkoročne finansijske obaveze	117		189	1.807
427	2. Obaveze po osnovu sredstava namenjenih prodaji i sredstava poslovanja koje se obustavlja	118			
43 i 44	3. Obaveze iz poslovanja	119		3.827	3.788
45 i 46	4. Ostale kratkoročne obaveze	120		232	109
47 i 48, osim 481 i 49, osim 498	5. Obaveze po osnovu poreza na dodatu vrednost i ostalih javnih prihoda i pasivna vremenska razgraničenja	121		487	630
481	6. Obaveze po osnovu poreza na dobitak	122			1
498	V. ODLOŽENE PORESKE OBAVEZE	123			29
	G. UKUPNA PASIVA (101 + 111 + 123)	124		109.773	148.866
89	D. VANBILANSNA PASIVA	125			2.045

4. IZVEŠTAJ O TOKOVIMA GOTOVINE ZA 2011. GODINU

U narednoj tabeli daju se pozicije Izveštaja o tokovima gotovine, onako kako su obelodanjene u propisanoj formi.

(u hiljadama dinara)

Pozicija	AOP	Iznos	
		Tekuća godina	Prethodna godina
1	2	3	4
A. TOKOVI GOTOVINE IZ POSLOVNIH AKTIVNOSTI			
I. Prilivi gotovine iz poslovnih aktivnosti (1 do 3)	301	5.712	5.345
1. Prodaja i primljeni avansi	302	4.454	3.231
2. Primljene kamate iz poslovnih aktivnosti	303		
3. Ostali prilivi iz redovnog poslovanja	304	1.258	2.114
II. Odlivi gotovine iz poslovnih aktivnosti (1 do 5)	305	5.619	19.940
1. Isplate dobavljačima i dati avansi	306	1.035	11.110
2. Zarade, naknade zarada i ostali lični rashodi	307	1.814	1.925
3. Plaćene kamate	308	1.564	4.088
4. Porez na dobitak	309	5	2
5. Plaćanja po osnovu ostalih javnih prihoda	310	1.219	2.815
III. Neto priliv gotovine iz poslovnih aktivnosti (I – II)	311	93	
IV. Neto odliv gotovine iz poslovnih aktivnosti (II – I)	312		14.595
B. TOKOVI GOTOVINE IZ AKTIVNOSTI INVESTIRANJA			
I. Prilivi gotovine iz aktivnosti investiranja (1 do 5)	313		
1. Prodaja akcija i udela (neto prilivi)	314		
2. Prodaja nematerijalnih ulaganja, nekretnina, postrojenja, opreme i bioloških sredstava	315		
3. Ostali finansijski plasmani (neto prilivi)	316		
4. Primljene kamate iz aktivnosti investiranja	317		
5. Primljene dividende	318		
II. Odlivi gotovine iz aktivnosti investiranja (1 do 3)	319		
1. Kupovina akcija i udela (neto odlivi)	320		
2. Kupovina nematerijalnih ulaganja, nekretnina, postrojenja, opreme i bioloških sredstava	321		
3. Ostali finansijski plasmani (neto odlivi)	322		
III. Neto priliv gotovine iz aktivnosti investiranja (I – II)	323		
IV. Neto odliv gotovine iz aktivnosti investiranja (II – I)	324		
V. TOKOVI GOTOVINE IZ AKTIVNOSTI FINANSIRANJA			
I. Prilivi gotovine iz aktivnosti finansiranja (1 do 3)	325	39	1.306
1. Uvećanje osnovnog kapitala	326		
2. Dugoročni i kratkoročni krediti (neto prilivi)	327		
3. Ostale dugoročne i kratkoročne obaveze	328	39	1.306
II. Odlivi gotovine iz aktivnosti finansiranja (1 do 4)	329	5.591	4.119
1. Otkup sopstvenih akcija i udela	330		
2. Dugoročni i kratkoročni krediti i ostale obaveze (neto odlivi)	331	5.591	4.119
3. Finansijski lizing	332		
4. Isplaćene dividende	333		
III. Neto priliv gotovine iz aktivnosti finansiranja (I – II)	334		
IV. Neto odliv gotovine iz aktivnosti finansiranja (II – I)	335	5.552	2.813
G. SVEGA PRILIVI GOTOVINE (301 + 313 + 325)	336	5.751	6.651
D. SVEGA ODLIVI GOTOVINE (305 + 319 + 329)	337	11.210	24.059
Đ. NETO PRILIVI GOTOVINE (336 – 337)	338		
E. NETO ODLIV GOTOVINE (337 – 336)	339	5.459	17.408
Ž. GOTOVINA NA POČETKU OBRAČUNSKOG PERIODA	340		
Z. POZITIVNE KURSNE RAZLIKE PO OSNOVU PRERAČUNA GOTOVINE	341		
I. NEGATIVNE KURSNE RAZLIKE PO OSNOVU PRERAČUNA GOTOVINE	342		
J. GOTOVINA NA KRAJU OBRAČUNSKOG PERIODA (338 – 339 + 340 + 341 – 342)	343		

II. NAPOMENE UZ FINANSIJSKE IZVEŠTAJE

Finansijski izveštaji su dati kao pojedinačni finansijski izveštaji društva.

5. INFORMACIJE O DRUŠTVU

5.1. Osnovni podaci o društvu

Pun naziv društva: Export-inport trgovina na veliko i malo „Auto kuća A1“ a.d., Leskovac
Skraceni naziv društva: „Auto kuća A1“ a.d., Leskovac
Sedište društva: Leskovac
Veličina društva: malo pravno lice
Oblik organizovanja: Akcionarsko društvo
Matični broj: 07318332
Šifra delatnosti: 4511
PIB: 100545028

5.2. Istorijat društva

Privredno društvo „Auto kuća A1“ A.D., Leskovac, ul. Djordja Stamenkovića b.b. Leskovac je nastalo privatizacijom preduzeća «Auto kuća Zastava» D.P. Leskovac, ul. Djordja Stamenkovića b.b., dana 31.07.2003. godine.

Radna organizacija za saobraćaj „Jugekspres“ Leskovac je dana 14.05.1982.godine osnovala organizaciju udruženog rada pod nazivom «Auto kuća Zastava» za trgovinu, promet, prodaju i otkup na malo vozila i rezervnih delova.

Dana 17.11.1989. godine osnovna organizacija udruženog rada «Auto kuća Zastava» se transformiše kao posebno društveno preduzeće na osnovu rešenja Okružnog privrednog suda u Leskovcu, fi br. 187/90. Od tada, tačnije od 04.01.1990. godine ovo preduzeće postaje samostalno, čija je osnovna delatnost trgovina na veliko i malo vozilima, delovima i mešovitom robom sa potpunom odgovornošću.

Posle izvršene privatizacije preduzeće se transformiše u akcionarsko društvo, čime je izvršena promena statusa i oblika transformacije iz društvenog preduzeća u akcionarsko društvo.

Od izvršene privatizacije do danas, Auto kuća A1 A.D., Leskovac, je delimično izmenilo svoju delatnost tako da je pored novih vozila, u svoj program uvelo za delatnost nabavku i prodaju polovnih i novih vozila iz inostranstva i zemlje.

Prilagodjavajući se tržišnim uslovima poslovanja, Auto kuća A1 A.D., Leskovac, je izvršila odgovarajuće transformacije u smislu smanjenja broja zaposlenih, jer je broj i obim usluga koje je ranije pružan, značajno smanjen, kako zbog osiromašene i nelikvidne privrede tako i zbog niskog standarda zaposlenih na ovom području.

Iako posluje sa ekonomskim teškoćama koje prate celokupnu privredu Republike, preduzeće je uspelo da u osnovi nastavi svoju delatnost, da je prilagodi sadašnjim uslovima i da održi kontinuirani obim usluga nabavke i prodaje novih i polovnih vozila kao i rezervnih delova i druge trgovinske robe.

5.3. Organi društva

Prema Statutu, direktor je organ poslovođenja društva.

5.4. Broj zaposlenih u društvu

„Auto kuća A1“ a.d., Leskovac je na dan 31. decembra 2011. godine imalo 5 zaposlenih. Kvalifikaciona struktura zaposlenih je sledeća:

– visoka stručna sprema (VIII)	_____
– visoka stručna sprema (VII-2)	_____
– visoka stručna sprema (VII-1)	_____ 1
– viša stručna sprema (VI)	_____ 1
– visokokvalifikovani radnici (V)	_____ 1
– srednja stručna sprema (IV)	_____ 2
– kvalifikovani radnici (III)	_____
– polukvalifikovani radnici (II)	_____
– niža stručna sprema (I)	_____
– nekvalifikovani radnici	_____
Ukupno:	_____ 5

6. OSNOVI ZA PRIKAZIVANJE FINANSIJSKIH IZVEŠTAJA

Finansijski izveštaji privrednog društva su sastavljeni u skladu sa Međunarodnim računovodstvenim standardima (MRS) i Međunarodnim standardima finansijskog izveštavanja (MSFI) koje je izdao Međunarodni komitet za računovodstvene standarde (IASB), Zakonom o računovodstvu i reviziji ("Službeni glasnik RS", br. 46/2006 i 111/2009), drugim podzakonskim propisima donetim na osnovu tog zakona, kao i u skladu sa izabranim i usvojenim računovodstvenim politikama društva.

Finansijski izveštaji su iskazani u hiljadama dinara (RSD) odnosno u funkcionalnoj valuti koja je domicilna valuta Republike Srbije, a prikazani su u formatu propisanom Pravilnikom o sadržini i formi obrazaca finansijskih izveštaja za privredna društva, zadruge, druga pravna lica i preduzetnike ("Službeni glasnik RS", br. 114/2006, 5/2007, 119/2008 i 2/2010).

7. PREGLED ZNAČAJNIH RAČUNOVODSTVENIH POLITIKA

7.1. Poslovni prihodi

Poslovni prihodi obuhvataju prihode od prodaje robe, proizvoda i usluga, prihode od aktiviranja učinaka, prihode od subvencija, dotacija, regresa, kompenzacija i povraćaja dažbina po osnovu prodaje robe, proizvoda i usluga, prihode od doprinosa i članarina, kao i druge prihode koji su obračunati u knjigovodstvenoj ispravi, nezavisno od vremena naplate.

7.2. Poslovni rashodi

Poslovni rashodi uključuju rashode direktnog materijala, proizvodne usluge, rezervisanja, amortizaciju, nematerijalne troškove, poreze i doprinose pravnog lica nezavisne od rezultata, bruto zarade i ostale lične rashode, nezavisno od trenutka plaćanja.

7.3. Preračunavanje stranih sredstava plaćanja i računovodstveni tretman kursnih razlika

Sva sredstva odnosno potraživanja i obaveze u stranim sredstvima plaćanja preračunavaju se u odgovarajuću dinarsku protivvrednost po srednjem kursu na dan bilansa. Transakcije u stranoj valuti su iskazane u dinarima po srednjem kursu važećem na dan transakcije.

Pozitivne i negativne kursne razlike nastale po izvršenim deviznim transakcijama u toku godine iskazuju se u bilansu uspeha kao deo finansijskih prihoda ili rashoda.

7.4. Nematerijalna ulaganja

Nematerijalna ulaganja se procenjuju po nabavnoj vrednosti. Nabavna vrednost predstavlja fakturu vrednost dobavljača, zajedno sa svim ostalim troškovima nastalim do aktiviranja nematerijalnih ulaganja.

Amortizacija nematerijalnih ulaganja se obračunava za svako nematerijalno ulaganje pojedinačno.

7.5. Osnovna sredstva

Osnovna sredstva se priznaju po nabavnoj vrednosti ili po ceni koštanja. Nabavna vrednost predstavlja fakturu vrednost dobavljača, zajedno sa svim ostalim troškovima nastalim do aktiviranja osnovnog sredstva.

Nakon početnog priznavanja, nekretnine, postrojenja i oprema se iskazuju po revalorizovanom iznosu, koji izražava njihovu poštnu vrednost na dan revalorizacije, umanjenu za ukupan iznos ispravki vrednosti po osnovu amortizacije i ukupan iznos ispravki vrednosti po osnovu gubitaka zbog obezvređenja.

Amortizacija osnovnih sredstava se obračunava za svako stalno sredstvo pojedinačno. U skladu sa odlukom rukovodstva, amortizacija se obračunava po stopama definisanim Pravilnikom o načinu razvrstavanja stalnih sredstava.

7.6. Zalihe

Zalihe se procenjuju po nabavnoj ceni odnosno ceni koštanja. Obračun izlaza zaliha se vrši po metodu prosečnih cena.

7.7. Kratkoročna potraživanja

Kratkoročna potraživanja se mere iz originalne fakture ili ostalih dokumenata. Ispravka vrednosti se vrši za potraživanja kod kojih je od roka naplate prošlo najmanje 60 dana.

7.8. Kratkoročne obaveze

Kratkoročne obaveze se mere po vrednosti iz originalne dokumentacije.

7.9. Lica odgovorna za sastavljanje finansijskih izveštaja

Za finansijske izveštaje koji su bili predmet ove revizije odgovorna su sledeća lica:

- direktor privrednog društva, Mile Stojiljković;
- rukovodilac službe računovodstva, Ljiljana Stojiljković.

8. PREGLED UKUPNIH PRIHODA PO PODBILANSIMA

U skladu sa MRS 1, u ukupne prihode društva, pored poslovnih prihoda, ulaze finansijski prihodi i ostali prihodi.

Uporedni pregled ostvarenih prihoda dat je u narednoj tabeli.

(u hiljadama dinara)

Redni broj	Podbilansi prihoda iz bilansa uspeha	Ostvareni prihodi u 2011.	Ostvareni prihodi u 2010.	Indeksi (3 : 4) x 100
1	2	3	4	5
1.	Poslovni prihodi	2.498	11.029	22,65
2.	Finansijski prihodi		10.111	0,00
3.	Ostali prihodi	5.389	2.754	195,68
4.	Neto dobitak poslovanja koje se obustavlja			
	UKUPNI PRIHODI	7.887	23.894	33,01

9. ANALITIČKA STRUKTURA UKUPNIH PRIHODA ISKAZANIH U PODBILANSIMA

9.1. Poslovni prihodi

Prema Zakonu o računovodstvu i reviziji, MSFI i podzakonskim propisima, poslovne prihode čine prihodi od prodaje robe, proizvoda i usluga, prihodi od aktiviranja učinaka i robe, prihodi od premija, subvencija, dotacija, regresa, kompenzacija i dr.

(u hiljadama dinara)

	2011.	2010.
Prihodi od prodaje robe matičnim i zavisnim pravnim licima		
Prihodi od prodaje robe ostalim povezanim pravnim licima		
Prihodi od prodaje robe na domaćem tržištu	571	7.572
Prihodi od prodaje robe na inostranom tržištu		
Prihodi od prodaje proizvoda i usluga matičnim i zavisnim pravnim licima		
Prihodi od prodaje proizvoda i usluga ostalim povezanim pravnim licima		
Prihodi od prodaje proizvoda i usluga na domaćem tržištu	861	1.792
Prihodi od prodaje proizvoda i usluga na inostranom tržištu		
Prihodi od aktiviranja ili potrošnje robe za sopstvene potrebe		
Prihodi od aktiviranja ili potrošnje proizvoda i usluga za sopstvene potrebe		
Povećanje vrednosti zaliha nedovršenih i gotovih proizvoda		
Smanjenje vrednosti zaliha nedovršenih i gotovih proizvoda		
Prihodi od premija, subvencija, dotacija, regresa i povraćaja poreskih dažbina		
Prihodi po osnovu uslovljenih donacija		
Prihodi od zakupnina	1.066	1.665
Prihodi od članarina		
Prihodi od tantijema i licencnih naknada		
Ostali poslovni prihodi		
UKUPNO POSLOVNI PRIHODI	2.498	11.029

Poslovni prihodi su ostvareni prodajom proizvoda i usluga na domaćem tržištu. U odnosu na prethodnu godinu, poslovni prihodi su manji za 77,35%.

„Auto kuća A1“ a.d., Leskovac
Napomene uz finansijske izveštaje

9.2. Finansijski prihodi

Prema MRS i MSFI, finansijske prihode čine finansijski prihodi od matičnih, zavisnih i ostalih povezanih pravnih lica, prihodi od kamata, pozitivnih kursnih razlika i pozitivnih efekata valutne klauzule i ostali finansijskih prihodi.

(u hiljadama dinara)

	2011.	2010.
Finansijski prihodi od matičnih i zavisnih pravnih lica		
Finansijski prihodi od ostalih povezanih pravnih lica		
Prihodi od kamata		
Pozitivne kursne razlike		
Prihodi po osnovu efekata valutne klauzule		10.111
Prihodi od učešća u dobitku zavisnih pravnih lica i zajedničkih ulaganja		
Ostali finansijski prihodi		
UKUPNI FINANSIJSKI PRIHODI	0	10.111

9.3. Ostali prihodi

Prema MRS i MSFI, ostale prihode čine dobiti od prodaje nekretnina, postrojenja, opreme i bioloških sredstava, učešća u kapitalu, dugoročnih hartija od vrednosti i materijala, viškovi, osim viškova učinaka, naplaćena otpisana potraživanja, prihodi po osnovu ugovorene zaštite od rizika, prihodi od smanjenja obaveza i prihodi od ukidanja dugoročnih rezervisanja. Ostali prihodi obuhvataju i prihode od usklađivanja vrednosti imovine koje čine prihodi od usklađivanja vrednosti bioloških sredstava, nematerijalnih ulaganja, nekretnina, postrojenja, opreme, dugoročnih finansijskih plasmana, hartija od vrednosti, zaliha (osim zaliha učinaka), kratkoročnih potraživanja i kratkoročnih finansijskih plasmana i prihodi od usklađivanja vrednosti ostale imovine.

(u hiljadama dinara)

	2011.	2010.
Dobici od prodaje nematerijalnih ulaganja nekretnina, postrojenja i opreme		170
Dobici od prodaje bioloških sredstava		
Dobici od prodaje učešća i dugoročnih hartija od vrednosti		
Dobici od prodaje materijala		
Viškovi		
Naplaćena otpisana potraživanja		
Prihodi po osnovu efekata ugovorene zaštite od rizika		
Prihodi od smanjenja obaveza	490	2.008
Prihodi od ukidanja dugoročnih rezervisanja	161	
Ostali nepomenuti prihodi	4.738	576
Prihodi od usklađivanja vrednosti bioloških sredstava		
Prihodi od usklađivanja vrednosti nematerijalnih ulaganja		
Prihodi od usklađivanja vrednosti nekretnina, postrojenja i opreme		
Prihodi od usklađivanja vrednosti dugoročnih finansijskih plasmana i hartija od vrednosti raspoloživih za prodaju		
Prihodi od usklađivanja vrednosti zaliha		
Prihodi od usklađivanja vrednosti potraživanja i kratkoročnih finansijskih plasmana		
Prihodi od usklađivanja vrednosti ostale imovine		
UKUPNI OSTALI PRIHODI	5.389	2.754

10. PREGLED UKUPNIH RASHODA PO PODBILANSIMA

U ukupne rashode, pored poslovnih rashoda, spadaju finansijski rashodi i ostali rashodi. Podaci o rashodima koji su iskazani u Bilansu uspeha po podbilansima dati su u narednoj tabeli.

(u hiljadama dinara)

Redni broj	Podbilansi rashoda iz bilansa uspeha	Ostvareni rashodi u 2011.	Ostvareni rashodi u 2010.	Indeksi (3 : 4) x 100
1	2	3	4	5
1.	Poslovni rashodi	6.110	14.572	41,93
2.	Finansijski rashodi	1.546	4.089	37,81
3.	Ostali rashodi	37.364	5.215	716,47
4.	Neto gubitak poslovanja koje se obustavlja			
	UKUPNI RASHODI	45.020	23.876	188,56

11. ANALITIČKA STRUKTURA RASHODA ISKAZANIH U PODBILANSIMA

11.1. Poslovni rashodi

Prema okviru MRS i MSFI, poslovne rashode čine rashodi direktnog materijala i robe i drugi poslovni rashodi koji su nastali nezavisno od trenutka plaćanja.

(u hiljadama dinara)

	2011.	2010.
Nabavna vrednost prodate robe	197	6.413
Nabavna vrednost prodatih nekretnina pribavljenih radi prodaje		146
Ukupno grupa 50:	197	6.559
Troškovi materijala za izradu		
Troškovi ostalog materijala (režijskog)	207	237
Troškovi goriva i energije	1.007	1.308
Ukupno grupa 51:	1.214	1.545
Troškovi zarada i naknada zarada (bruto)	1.425	1.752
Troškovi poreza i doprinosa na zarade i naknade zarada na teret poslodavca	140	173
Troškovi naknada po ugovoru o delu		
Troškovi naknada po autorskim ugovorima		
Troškovi naknade po ugovoru o privremenim ili povremenim poslovima		
Troškovi naknada fizičkim licima po ostalim ugovorima		
Troškovi naknada članovima upravnog i nadzornog odbora		
Ostali lični rashodi i naknade	249	
Ukupno grupa 52:	1.814	1.925
Troškovi usluga na izradi učinaka		
Troškovi transportnih usluga	506	781
Troškovi usluga održavanja	150	83
Troškovi zakupnina		
Troškovi sajmovi		
Troškovi reklame i propagande		
Troškovi istraživanja		
Troškovi razvoja		
Troškovi ostalih usluga	114	637
Ukupno grupa 53:	770	1.501
Troškovi amortizacije	641	757
Troškovi rezervisanja za garantni rok		
Rezervisanja za troškove obnavljanja prirodnih bogatstava		
Rezervisanje za zadržane kaucije i depozite		

„Auto kuća A1“ a.d., Leskovac
Napomene uz finansijske izveštaje

	2011.	2010.
Rezervisanja za troškove restrukturiranja		
Rezervisanja za naknade i druge beneficije zaposlenih		84
Ostala dugoročna rezervisanja		
Ukupno grupa 54:	641	841
Troškovi neproizvodnih usluga	197	213
Troškovi reprezentacije	32	135
Troškovi premije osiguranja	38	11
Troškovi platnog prometa	24	30
Troškovi članarina		
Troškovi poreza	756	1.179
Troškovi doprinosa	283	345
Ostali nematerijalni troškovi	144	288
Ukupno grupa 55:	1.474	2.201
UKUPNI POSLOVNI RASHODI (grupa 50 do 55)	6.110	14.572

Troškovi materijala se sastoje od utrošenog osnovnog, pomoćnog i režijskog materijala troškova goriva, električne energije i utrošenih rezervnih delova za održavanje sredstava, alata i inventara. Rezervni delovi, alat i inventar se prilikom davanja u upotrebu odmah otpisuju sa 100%.

Za 2011. godinu zarade su obračunate za svih dvanaest meseci, a isplaćene zaposlenima za jedanaest meseci, dok je decembarska zarada za 2011. godinu isplaćena u januaru 2012. godine. Porezi i doprinosi na zarade su obračunati i plaćeni.

11.2. Finansijski rashodi

Prema MRS i MSFI, finansijske rashode čine finansijski rashodi po osnovu kamata i negativnih kursnih razlika, rashodi po osnovu efekata valutne klauzule i ostali finansijski rashodi.

(u hiljadama dinara)

	2011.	2010.
Finansijski rashodi iz odnosa sa matičnim i zavisnim pravnim licima		106
Finansijski rashodi iz odnosa sa ostalim povezanim pravnim licima		
Rashodi kamata		23
Negativne kursne razlike		
Rashodi po osnovu efekata valutne klauzule	1.546	3.960
Rashodi od učešća u gubitku zavisnih pravnih lica i zajedničkih ulaganja, koji se obračunavaju korišćenjem metoda udela		
Ostali finansijski rashodi		
UKUPNI FINANSIJSKI RASHODI	1.546	4.089

11.3. Ostali rashodi

Prema MRS i MSFI, ostale rashode čine: gubici po osnovu rashodovanja i prodaje nematerijalnih ulaganja, nekretnina, postrojenja, opreme, bioloških sredstava; gubici po osnovu prodaje učešća u kapitalu, hartija od vrednosti i materijala; manjkovi, osim manjkova učinaka; rashodi po osnovu efekata ugovorene zaštite od rizika; rashodi po osnovu direktnog otpisa potraživanja. Ostali rashodi obuhvataju i rashode po osnovu obezvređenja imovine (obezvređenje bioloških sredstava, nematerijalnih ulaganja, nekretnina, postrojenja i opreme, dugoročnih plasmana i hartija od vrednosti, zaliha materijala i robe, potraživanja i kratkoročnih finansijskih plasmana).

„Auto kuća A1“ a.d., Leskovac
Napomene uz finansijske izveštaje

(u hiljadama dinara)

	2011.	2010.
Gubici po osnovu rashodovanja i prodaje nematerijalnih ulaganja, nekretnina, postrojenja i opreme		58
Gubici po osnovu rashodovanja i prodaje bioloških sredstava		
Gubici po osnovu prodaje učešća u kapitalu i hartija od vrednosti		
Gubici po osnovu prodaje materijala		
Manjkovi		
Rashodi po osnovu efekata ugovorene zaštite od rizika		
Rashodi po osnovu direktnih otpisa potraživanja	1.298	257
Rashodi po osnovu rashodovanja zaliha materijala i robe		
Ostali nepomenuti rashodi	7	162
Obezvredjenje bioloških sredstava		
Obezvredjenje nematerijalnih ulaganja		
Obezvredjenje nekretnina, postrojenja i opreme	36.059	
Obezvredjenje građevinskih objekata		
Obezvredjenje dugoročnih finansijskih plasmana i drugih hartija od vrednosti raspoloživih za prodaju		
Obezvredjenje zaliha materijala i robe		
Obezvredjenje potraživanja i kratkoročnih finansijskih plasmana		4.738
Obezvredjenje ostale imovine		
UKUPNI OSTALI RASHODI	37.364	5.215

12. FINANSIJSKI REZULTAT PO PODBILANSIMA

(u hiljadama dinara)

Redni broj	Podbilansi finansijskog rezultata	Ostvareno u 2011.	Ostvareno u 2010.	Indeksi (3 : 4) x 100
1	2	3	4	5
1	Poslovni dobitak			
2	Poslovni gubitak	-3.612	-3.543	101,95
3	Dobitak finansiranja		6.022	
4	Gubitak finansiranja	-1.546		
5	Dobitak na ostalim приходима			
6	Gubitak na ostalim rashodima	-31.975	-2.461	1.299,27
7	Neto dobitak poslovanja koje se obustavlja			
8	Neto gubitak poslovanja koje se obustavlja			
9	Poreski rashod perioda			
10	Odloženi poreski rashodi perioda			
11	Odloženi poreski prihodi perioda			
	NETO DOBITAK		18	
	NETO GUBITAK	37.133		

Prema poreskom bilansu društvo nije utvrdilo osnovicu za obračun poreza na dobit, jer je poslovalo sa gubitkom.

13. UPOREDNI PREGLED OSNOVNIH SREDSTAVA PO NABAVNOJ VREDNOSTI

U MRS 16 i MRS 41 je propisano da se pod osnovnim sredstvima smatraju prirodna bogatstva (zemljišta i šume), građevinski objekti, oprema, alat i inventar sa kalkulativnim otpisom, višegodišnji zasadi, osnovno stado i ostala osnovna sredstva, kao i ulaganje u pribavljanje osnovnih sredstava.

Revizijom su obuhvaćena osnovna sredstva navedena u sledećoj tabeli:

(u hiljadama dinara)

R.b.	Kategorije osnovnih sredstava	Stanje na dan 31.12. 2011. (po na- bavnoj vrednosti)	Stanje na dan 31.12. 2010. (po na- bavnoj vrednosti)	Indeksi (3 : 4) x 100
1	2	3	4	5
1.	Zemljište	27.073	40.371	67,06
2.	Šume i višegodišnji zasadi			
3.	Građevinski objekti	10.829	35.432	30,56
4.	Postrojenja i oprema	36.028	38.168	94,39
5.	Investicione nekretnine			
6.	Osnovno stado			
7.	Ostale nekretnine, postrojenja i oprema			
8.	Nekretnine, postrojenja, oprema i biološka sredstva u pripremi			
9.	Avansi za nekretnine, postrojenja, opremu i biološka sredstva			
10.	Ulaganja na tuđim nekretninama, postrojenjima i opremi			
	UKUPNO OSNOVNA SREDSTVA	73.930	113.971	64,87

Privredno društvo, poseduje odgovarajuće dokaze o vlasništvu nad nekretninama, postrojenjima i opremom.

14. PRIMENJENE STOPE AMORTIZACIJE

Privredno društvo je prilikom obračuna amortizacije primenilo utvrđene stope amortizacije iz Pravilnika o računovodstvenim politikama.

Stope amortizacije se daju za najvažnije grupe osnovnih sredstava prema sledećem:

	Stopa amortizacije %
Građevinski objekti	1,3
Oprema	10
Nameštaj	10
Kompjuteri	10
Alat i inventar	10

15. STRUKTURA SADAŠNJE VREDNOSTI OSNOVNIH SREDSTAVA

Radi potpunijeg informisanja korisnika izveštaja o reviziji, dati su podaci o učešću pojedinih kategorija osnovnih sredstava u ukupnim osnovnim sredstvima:

(u hiljadama dinara)

Redni broj	Kategorije osnovnih sredstava	Iznos	Učešće u %
1.	Zemljište	27.073	69,73
2.	Građevinski objekti	10.829	27,89
3.	Postrojenja i oprema	921	2,37
4.	Investicione nekretnine		
5.	Osnovno stado		
6.	Ostale nekretnine, postrojenja i oprema		
7.	Nekretnine, postrojenja, oprema i biološka sredstva u pripremi		
8.	Avansi za nekretnine, postrojenja, opremu i biološka sredstva		
9.	Ulaganja na tuđim nekretninama, postrojenjima i opremi		
	UKUPNO OSNOVNA SREDSTVA	38.823	100,00

Prema Pravilniku o računovodstvenim politikama, a u skladu sa MRS 16 i MRS 38, nekretnine, postrojenja i oprema nakon početnog priznavanja se vrednuju modelom revalorizacije.

Osnovna sredstva (građevinski objekti i oprema) popisani su na kraju godine.

Stanje po popisu se slaže sa knjigovodstvenim stanjem. Promene na nekretninama, postrojenjima i opremi u toku godine su bile nabavka procena imovine i obračun amortizacije.

Umanjenje zemljišta za 13.298 hiljada dinara je izvršeno na osnovu procene i svođenja na fer vrednost katastarske parcele 1886/14 KO Leskovac. Po istom osnovu je izvršeno i svođenje građevinskih objekata i umanjeње istih za 23.658 hiljada dinara.

Obračunata amortizacija građevinskih objekata primenom proporcionalnog metoda obračuna iznosi 448 hiljada dinara, a opreme 193 hiljada dinara, što čini ukupno 641 hiljada dinara.

Amortizacija je izvršena pre svođenja na fer vrednost tako da je ispravka vrednosti svedena na nulu.

„Auto kuća A1“ a.d., Leskovac
Napomene uz finansijske izveštaje

16. DINAMIKA PROMENA NA OSNOVNIM SREDSTVIMA

Prema MRS 16, nekretnine, postrojenja i oprema se priznaju samo kada je verovatno da će od tog ulaganja priticati ekonomske koristi i kada se nabavna vrednost ulaganja može pouzdano meriti, a obuhvataju: zemljište, šume i višegodišnje zasade, građevinske objekte, postrojenja i opremu, investicione nekretnine, ostala osnovna sredstva, osnovno stado, avanse i osnovna sredstva u pripremi.

(u hiljadama dinara)

Red. broj	Opis dinamike plasmana	Zemljište	Šume i višegodišnji zasadi	Građevinski objekti	Postrojenja, oprema i ostala osnovna sredstva	Investicione nekretnine	Osnovno stado	Osnovna sredstva u pripremi	Avansi za osnovna sredstva	Ukupno
I	NABAVNA VREDNOST									
1	Početno stanje	40.371		34.487	38.168					113.026
2	Povećanje									
2.1	Nove nabavke									
2.2	Procena									
2.3	Procena kapitala									
2.4	Viškovi									
2.5	Investicione nekretnine									
2.6										
2.7										
3	Smanjenje	13.298		23.658	2.140					39.096
3.1	Prodaja osnovnih sredstava									
3.2	Procena	13.298		23.658	2.140					39.096
3.3	Rashod									
	Stanje na kraju godine (31.12. 2011.)	27.073		10.829	36.028					73.930
II	ISPRAVKA VREDNOSTI									
1	Početno stanje			448						448
2	Povećanje			448	192					640
2.1	Otuđenje osnovnih sredstava									
2.2	Amortizacija			448	192					640
2.3										
3	Smanjenje			896						896
3.1	Manjkovi									
3.2	Rashod									
3.3	Isknjiženje ispravke			896						896
4	Stanje na kraju godine (31.12.2011.)				192					192
III.	SADAŠNJA VREDNOST OSNOVNIH SREDSTAVA	27.073		10.829	921					38.823

17. UPOREDNI PREGLED ZALIHA

Zalihe materijala, rezervnih delova, inventara sa kalkulativnim otpisom robe, ambalaže i goriva se procenjuju po nabavnoj vrednosti, koja obuhvata fakturnu vrednost dobavljača i zavisne troškove nabavke. Obračun izlaza zaliha materijala i rezervnih delova i sitnog inventara se vrši po ponderisanoj prosečnoj nabavnoj ceni

(u hiljadama dinara)

	2011.	2010.
Materijal		
Nedovršena proizvodnja		
Gotovi proizvodi		
Roba	2.567	2.543
Nekretnine pribavljene radi prodaje		
Dati avansi		
UKUPNO ZALIHE	2.567	2.543

Po popisu zaliha nije bilo manjkova i viškova.

Stanje popisanih zaliha robe je usklađeno sa knjigovodstvenim stanjem. Izveštaj o popisu je usvojen na sednici Upravnog odbora 27.01.2012. godine.

(u hiljadama dinara)

– konto 131 – Roba u magacinu	1.645
– konto 132 – Roba u prometu na veliko	922
– konto 134 – Roba u prometu na malo	
Ukupno:	2.567

18. KRATKOROČNA POTRAŽIVANJA, PLASMANI I GOTOVINA

Prema MRS 1, kratkoročnim potraživanjima se smatraju potraživanja po osnovu prodaje, ostala potraživanja iz poslovanja i ostala kratkoročna potraživanja koja dospevaju do godinu dana.

Na rednom broju 015 (oznaka za AOP) u Bilansu stanja su iskazana kratkoročna potraživanja, plasmani, gotovina, porez na dodatu vrednost i aktivna vremenska razgraničenja u iznosu od 66.168 hiljada dinara koja se sastoje od sledećih pozicija:

(u hiljadama dinara)

Kupci – matična i zavisna pravna lica	
Kupci – ostala povezana pravna lica	
Kupci u zemlji	18.940
Kupci u inostranstvu	
Ispravka vrednosti potraživanja od kupaca	
Potraživanja od izvoznika	
Ostala potraživanja iz specifičnih poslova	
Ispravka vrednosti potraživanja iz specifičnih poslova	
Potraživanja od zaposlenih	
Potraživanja po osnovu preplaćenih ostalih poreza i doprinosa	
Ostala potraživanja	
Potraživanja za više plaćen porez na dobit	96
Kratkoročni finansijski plasmani	47.132
Gotovinski ekvivalenti i gotovina	
PDV i aktivna vremenska razgraničenja	
Ukupno potraživanja	66.168

„Auto kuća A1“ a.d., Leskovac
Napomene uz finansijske izveštaje

19. KUPCI

U okviru rednog broja 016 (oznaka za AOP) u Bilansu stanja je iskazan iznos od 18.940 hiljada dinara, koji se odnosi na neto potraživanja od kupaca.

20. POTRAŽIVANJA OD KUPACA U ZEMLJI

U skladu sa članom 20. stav 2. Zakona o računovodstvu i reviziji, privredno društvo je dostavilo dužnicima spisak neplaćenih računa (Obrazac IOS). Usaglašavanje stanja je vršeno sa svim kupcima, osim sa kupcima koji nisu imali promet u tekućoj godini i sa kupcima koji su brisani iz Registra Agencije za privredne registre.

U nastavku teksta dat je pregled kupaca sa saldom.

(u hiljadama dinara)

Red. broj	Naziv kupca i mesto	Iznos	Usaglašeno	Naplaćeno do dana revizije	Neusaglašeno	Nenaplaćeno
1	2	3	4	5	6	7 (3 – 5)
1.	Agencija Profesional-Leskovac	50			50	50
2.	Consistam doo-Leskovac	2.705			2.705	2.705
3.	Dinamic Plus doo-Krnješevci				0	0
4.	Elektrosvetlost-Lebane	82			82	82
5.	Fi-plast-Gadzin Han	158			158	158
6.	Intercont commerc-Beograd				0	0
7.	Max Fast food-Leskovac	4			4	4
8.	Metaloprerada-Novo Selo	615			615	615
9.	Min.rada i soc.politike-Beograd	2			2	2
10.	Nevprom-Leskovac	69	33	33	36	36
11.	Nifon-Niš	104			104	104
12.	PWW-Leskovac	472	472	472	0	0
13.	SO-Leskovac	64			64	64
14.	Telekom Srbija-Beograd	751	672	672	79	79
15.	Tex-tim-G.Toponica	41			41	41
16.	Yu international-Leskovac	12.217	7.328	7.328	4.889	4.889
17.	Zastava promet-Arena motors-Surdulica	81			81	81
	ostalo	1.525			1.525	1.525
	UKUPNO	18.940	8.505	8.505	10.435	10.435

Ukupna potraživanja od kupaca na dan 31.12. 2011. godine sa saldom iznosila su 18.940 hiljada dinara. Na osnovu raspoloživih podataka izvršena je provera naplativosti potraživanja od kupaca do dana revizije i tom prilikom je utvrđeno da je od iznosa navedenog potraživanja naplaćeno 8.505 hiljada dinara, što čini 44,90 %. Na osnovu toga se može zaključiti da je naplativost zadovoljavajuća.

21. STAROSNA STRUKTURA POTRAŽIVANJA OD KUPACA U ZEMLJI

Podaci o starosnoj strukturi potraživanja od kupaca daju se da bi korisnici izveštaja o reviziji sagledali stepen postojanja rizika naplate i preduzeli mere poslovne politike radi naplate, utuženja ili otpisa pojedinih sumnjivih potraživanja.

(u hiljadama dinara)

Red. broj	Naziv starosne grupe	Iznos	% učešća
1	Potraživanja od kupaca koja nisu dospela za naplatu	374	1,97
2	Potraživanja od kupaca čiji je rok protekao do tri meseca	26	0,14
3	Potraživanja od kupaca čiji je rok naplate protekao od tri do šest meseci	145	0,77
4	Potraživanja od kupaca čiji je rok naplate protekao od šest meseci do jedne godine	2.234	11,80
5	Potraživanja od kupaca čiji je rok naplate protekao od jedne do dve godine	233	1,23
6	Potraživanja od kupaca čiji je rok naplate protekao od dve do tri godine	15.111	79,78
7	Potraživanja od kupaca čiji je rok naplate stariji od tri godine	817	4,31
8	UKUPNO POTRAŽIVANJA OD KUPACA U ZEMLJI	18.940	100,00

Potraživanja od kupaca u zemlji starija od godinu dana iznose 16.161 hiljada dinara, međutim u 2012. godini većina ovih potraživanja je naplaćena.

22. USAGLAŠENOST POTRAŽIVANJA OD KUPACA U ZEMLJI

Opis	Broj kupaca	Vrednost u hiljadama dinara
a) Kupci sa saldnom (b + c + d = a)	16	18.940
b) Usaglašeno 100%	4	8.505
c) Usaglašeno delimično		
d) Nije usaglašeno	12	10.435

23. POTRAŽIVANJA ZA VIŠE PLAĆEN POREZ NA DOBITAK

Potraživanja za više plaćen porez na dobitak obuhvataju preplaćeni porez na dobitak. Privredno društvo potražuje na dan 31.12.2011. godine za akontaciono plaćen porez na dobitak iznos od 96 hiljada dinara.

24. KRATKOROČNI FINANSIJSKI PLASMANI

Struktura kratkoročnih finansijskih plasmana potiče iz ranijih godina i obuhvata:

(u hiljadama dinara)

R.b.	Opis konta	Stanje 31.12.2011.
1.	BBC INVEST	30.695
2.	YU INTERNACIONAL	16.021
3.	BOSPER LESKOVAC	27
4.	JUG EKSPRES PUTNIČKI SAOBRAĆAJ	393
	UKUPNO	47.136

Medjutim u Bilansu stanja kratkoročni finansijski plasmani iznose 47.132 hiljade dinara što predstavlja razliku od 4 hiljada dinara. Navedena greška nema materijalni značaj.

25. GOTOVINSKI EKVIVALENTI I GOTOVINA

Na rednom broju 019 (oznaka za AOP) u Bilansu stanja nisu iskazani gotovinski ekvivalenti i gotovina zbog minusa na tekućim računima u iznosu od 4.677,44 dinara. Revizorski tim je preporučio rukovodstvu privrednog društva da u buduće iskazuje gotovinske ekvivalente i gotovinu na ovom aopu a dozvoljeni minus iskaže kao kratkoročne obaveze na rednom broju 117-oznaka za AOP u Bilansu stanja. Navedena greška nema materijalni značaj na finansijski rezultat.

26. ODLOŽENA PORESKA SREDSTVA

Na rednom broju 021 (oznaka za AOP) u Bilansu stanja su iskazana odložena poreska sredstva na računu 288 u iznosu od 2.215 hiljada dinara, koje su nastale kao razlika između računovodstvene i poreske amortizacije.

27. KAPITAL I PROMENE NA KAPITALU

Prema MRS i zakonskim i podzakonskim propisima, kapital čini osnovni kapital (akcijski kapital, udeli društva sa ograničenom odgovornošću, ulozi, državni kapital, društveni kapital, zadružni udeli i ostali kapital), neuplaćeni upisani kapital, emisiona premija, kapitalne rezerve, revalorizacione rezerve, rezerve iz dobiti (zakonske, statutarne i ostale), dobitak iz ranijih godina i dobitak iz tekuće godine, umanjeno za nerealizovane gubitke po osnovu hartija od vrednosti, gubitak i otkupljene sopstvene akcije.

28. OSNOVNI I OSTALI KAPITAL

(u hiljadama dinara)

	2011.	2010.
Akcijski kapital	85.323	85.323
Udeli d.o.o.		
Ulozi		
Državni kapital		
Društveni kapital		
Zadružni udeli		
Ostali osnovni kapital		
UKUPNO	85.323	85.323

Akcionari društva su:

	Vrsta akcija	% učešća	Iznos akcionarskog kapitala	
			2010.	2009.
Akcionar Stojiljković Slaviša	Obične	70,68550	60.311	60.311
Akcijski fond AD Beograd		9,14671	7.804	7.804
Akcionar				
Manjinski interes		20,16779	17.208	17.208
UKUPNO		100%	85.323	85.323

Većinski vlasnik sa 70,68550% akcija je fizičko lice Stojiljković Slaviša.

U toku godine na teret računa 351 - Gubitak tekuće godine, knjižen je gubitak za 2011. godinu u iznosu od 37,133 hiljada dinara. Takođe proknjižne su i odložena poreska sredstva u iznosu od 2.244 hiljada dinara za koliko je i umanjen gubitak u bilansu stanja.

Izveštaj o promenama na kapitalu je sastavljen u skladu sa Pravilnikom o sadržini i formi obrazaca finansijskih izveštaja za privredna društva, zadruge, druga pravna lica i preduzetnike.

Podaci o kapitalu i dinamici kapitala dati su u narednoj tabeli.

„Auto kuća A1“ a.d., Leskovac
Napomene uz finansijske izveštaje

IZVEŠTAJ O PROMENAMA NA KAPITALU
u periodu od 1. januara do 31. decembra 2011. godine

(iznosi u hiljadama dinara)

Red. broj	Opis	AOP		AOP		AOP		AOP		AOP		AOP		AOP		AOP		AOP		AOP	
		Osnovni kapital (grupa 30 bez 309)	Ostali kapital (rn 309)	Neplaćeni upisani kapital (grupa 31)	Emisiona premija (rn 320)	Rezerve (rn 321, 322)	Revalorizacione rezerve (računi 330 i 331)	Nerealizovani dobitci po osnovu hartija od vrednosti (račun 332)	Nerealizovani gubici po osnovu hartija od vrednosti (račun 333)	Neraspoređeni dobitak (grupa 34)	Gubitak do visine kapitala (grupa 35)	Otkupljene sopstvene akcije i udeli (račun 037, 237)	Ukupno (kol. 2+3+4+5+6+7+8-9+10-11-12)	Gubitak iznad visine kapitala (grupa 29)							
1		2	3	4	5	6	7	8	9	10	11	12	13	14							
1	Stanje na dan 01.01. 2010. godine	401	85.323	414	427	440	453	3	466	479	492	505	13.909	518	531	544	99.235	557			
2	Ispravka materijalno značajnih grešaka i promena računovodstvenih politika u prethodnoj godini – povećanje	402		415	428	441	454		467	480	493	506		519	532	545		558			
3	Ispravka materijalno značajnih grešaka i promena računovodstvenih politika u prethodnoj godini – smanjenje	403		416	429	442	455		468	481	494	507		520	533	546		559			
4	Korigovano početno stanje na dan 01.01. 2010. godine (r. br. 1 + 2 – 3)	404	85.323	417	430	443	456	3	469	482	495	508	13.909	521	534	547	99.235	560			
5	Ukupna povećanja u prethodnoj godini	405		418	431	444	457		470	483	496	509	143.370	522	535	548	278.733	561			
6	Ukupna smanjenja u prethodnoj godini	406		419	432	445	458		471	484	497	510		523	536	549	143.371	562			
7	Stanje na dan 31.12. 2010. godine (r. br. 4 + 5 – 6)	407	85.323	420	433	446	459	3	472	485	498	511	157.279	524	537	550	234.597	563			
8	Ispravka materijalno značajnih grešaka i promena računovodstvenih politika u tekućoj godini – povećanje	408		421	434	447	460		473	486	499	512	28	525	538	551	76.889	564			
9	Ispravka materijalno značajnih grešaka i promena računovodstvenih politika u tekućoj godini – smanjenje	409		422	435	448	461	3	474	487	500	513	112.786	526	539	552	189.505	565			
10	Korigovano početno stanje na dan 01.01. 2011. godine (r. br. 7 + 8 – 9)	410	85.323	423	436	449	462		475	488	501	514	44.521	527	540	553	121.981	566			
11	Ukupna povećanja u tekućoj godini	411		424	437	450	463		476	489	502	515		528	541	554		567			
12	Ukupna smanjenja u tekućoj godini	412		425	438	451	464		477	490	503	516	44.521	529	542	555		568			
13	Stanje na dan 31. decembra 2011. godine (r. br. 10 + 11 – 12)	413	85.323	426	439	452	465		478	491	504	517		530	543	556	87.092	569			

29. OBAVEZE

Prema MRS i zakonskim propisima, obavezama se smatraju dugoročne obaveze (obaveze prema povezanim pravnim licima i pravnim licima sa uzajamnim učešćem, dugoročni krediti, obaveze po dugoročnim hartijama od vrednosti i ostale dugoročne obaveze).

Pored toga, obavezama se smatraju i kratkoročne finansijske obaveze (obaveze prema povezanim pravnim licima i licima sa uzajamnim učešćem, kratkoročni krediti i ostale kratkoročne finansijske obaveze), kratkoročne obaveze iz poslovanja (dobavljači i ostale obaveze iz poslovanja) i ostale kratkoročne obaveze.

Kratkoročnim obavezama se smatraju obaveze koje dospevaju u roku od godinu dana od dana činidbe odnosno od dana godišnjeg bilansa.

Na rednom broju 111 (oznaka za AOP) Bilansa stanja su iskazane obaveze u iznosu od 22.681 hiljada dinara i sastoje se od sledećih pozicija:

	(u hiljadama dinara)
· Dugoročna rezervisanja	57
· Dugoročne obaveze	17.889
· Kratkoročne obaveze	4.735
· UKUPNO	22.681

30. DUGOROČNA REZERVISANJA

Privredno društvo je izvršilo rezervisanje za naknade i druge beneficije zaposlenih u iznosu od 57 hiljada dinara, shodno MRS 19 – Primanja zaposlenih.

31. DUGOROČNE OBAVEZE

	(u hiljadama dinara)
· Dugoročni krediti u zemlji	17.889
· Dugoročni krediti u inostranstvu	-
· Ostale dugoročne obaveze	-
· UKUPNE DUGOROČNE OBAVEZE	17.889

Dugoročne obaveze se odnose na AIK Banku po osnovu kredita. Na dan 31.12.2011. godine obaveze po ovom osnovu su usaglašene.

32. KRATKOROČNE OBAVEZE

Kratkoročne obaveze u Bilansu stanja su iskazane u iznosu od 4.735 hiljada dinara i sastoje se od sledećih pozicija:

	(u hiljadama dinara)	
	2011.	2010.
Kratkoročni krediti od matičnih i zavisnih pravnih lica		
Kratkoročni krediti od ostalih povezanih pravnih lica		
Kratkoročni krediti u zemlji	189	1.807
Kratkoročni krediti u inostranstvu		
Deo dugoročnih kredita koji dospeva do jedne godine		
Deo ostalih dugoročnih obaveza koje dospevaju do jedne godine		
Obaveze po kratkoročnim hartijama od vrednosti		
Obaveze po osnovu stalnih sredstava i sredstava obustavljenog poslovanja namenjenih prodaji		
Ostale kratkoročne finansijske obaveze		
Ukupno grupa 42:	189	1.807
Primljeni avansi, depoziti i kaucije		
Dobavljači – matična i zavisna pravna lica		
Dobavljači – ostala povezana pravna lica		

„Auto kuća A1“ a.d., Leskovac
Napomene uz finansijske izveštaje

	2011.	2010.
Dobavljači u zemlji	3.827	3.788
Dobavljači u inostranstvu		
Ostale obaveze iz poslovanja		
Ukupno grupa 43:	3.827	3.788
Obaveze prema uvozniku		
Obaveze po osnovu izvoza za tuđ račun		
Obaveze po osnovu komisijone i konsignacione prodaje		
Ostale obaveze iz specifičnih poslova		
Ukupno grupa 44:	0	0
Obaveze za neto zarade i naknade zarada, osim naknada zarada koje se refundiraju	89	109
Obaveze za poreze na zarade i naknade zarada na teret zaposlenog	11	
Obaveze za doprinose na zarade i naknade zarada na teret zaposlenog	22	
Obaveze za poreze i doprinose na zarade i naknade zarada na teret poslodavca	22	
Obaveze za neto naknade zarada koje se refundiraju		
Obaveze za poreze i doprinose na naknade zarada na teret zaposlenog koje se refundiraju		
Obaveze za poreze i doprinose na naknade zarada na teret poslodavca koje se refundiraju		
Ukupno grupa 45:	144	109
Obaveze po osnovu kamata i troškova finansiranja		
Obaveze za dividende		
Obaveze za učešće u dobitku		
Obaveze prema zaposlenima	88	
Obaveze prema članovima upravnog i nadzornog odbora		
Obaveze prema fizičkim licima za naknade po ugovorima		
Obaveze za neto prihod preduzetnika koji akontaciju podižu u toku godine		
Ostale obaveze		
Ukupno grupa 46:	88	0
Obaveze za PDV po izdatim fakturama po opštoj stopi (osim primljenih avansa) od 18%		
Obaveze za PDV po izdatim fakturama po posebnoj stopi (osim primljenih avansa) od 8%		
Obaveze za PDV po primljenim avansima po opštoj stopi od 18%		
Obaveze za PDV po primljenim avansima po posebnoj stopi od 8%		
Obaveze za PDV po osnovu sopstvene potrošnje po opštoj stopi od 18%		
Obaveze za PDV po osnovu sopstvene potrošnje po posebnoj stopi od 8%		
Obaveze za PDV po osnovu prodaje za gotovinu		
Obaveze za PDV po osnovu razlike obračunatog PDV i prethodnog poreza	66	24
Ukupno grupa 47:	66	24
Obaveze za porez na promet i akcize		
Obaveze za poreze iz rezultata		1
Obaveze za poreze, carine i druge dažbine iz nabavke ili na teret troškova	421	606
Obaveze za doprinose koji terete troškove		
Ostale obaveze za poreze, doprinose i druge dažbine		
Ukupno grupa 48:	421	607
Unapred obračunati troškovi		
Obračunati prihodi budućeg perioda		

„Auto kuća A1“ a.d., Leskovac
Napomene uz finansijske izveštaje

	2011.	2010.
Naplaćeni PDV		
Razgraničeni zavisni troškovi nabavke		
Odloženi prihodi i primljene donacije		
Razgraničeni prihodi po osnovu potraživanja		
Razgraničeni PDV		
Ostala pasivna vremenska razgraničenja		
Ukupno grupa 49:	0	0
UKUPNE KRATKOROČNE OBAVEZE	4.735	6.335

33. KRATKOROČNE FINANSIJSKE OBAVEZE

Obaveze po kratkoročnim kreditima u zemlji odnose se na pozajmice od Nevproma, Leskovac u iznosu od 182 hiljada dinara, dok se razlika od 7 hiljada dinara odnosi na dozvoljeni minus kod tekućih računa.

34. OBAVEZE IZ POSLOVANJA

Obaveze iz poslovanja na dan 31.12.2011. imaju sledeću strukturu:

(u hiljadama dinara)

Podgrupa računa	Opis	Saldo 31.12.2011.
430	Primljeni avansi	
431	Dobavljači – matična i zavisna pravna lica	
432	Dobavljači – ostala povezana pravna lica	
433	Obaveze prema dobavljačima u zemlji	3.827
	UKUPNO:	3.827

34.1. DOBAVLJAČI U ZEMLJI

U okviru rednog broja 119 (oznaka za AOP) u Bilansu stanja iskazane su obaveze u ukupnom iznosu od 3.827 hiljada dinara, a odnose se na obaveze prema dobavljačima u zemlji. U narednoj tabeli dati su dobavljači u zemlji sa saldom:

(u hiljadama dinara)

R.b.	Naziv dobavljača i mesto	Iznos	Usaglašeno	Plaćeno do dana revizije	Neusaglašeno	Neplaćeno
1.	Nevprom doo-Leskovac	1.867	1.867	176	0	1.691
2.	Cyclon auto-Leskovac	1.481	1.481		0	1.481
3.	Autospale-Kruševac	88			88	88
4.	Dinkom K1-Leskovac	74			74	74
5.	Vodovod-Leskovac	64	64		0	64
6.	Telekom Srbija-Beograd	30	30	15	0	15
7.	Olimpic Inter Trejd	21			21	21
8.	Radio televizija Srbije	20			20	20
9.	Astera Nikolić Saša	16			16	16
10.	Eco print doo-Beograd	15	5	5	10	10
11.	PC data-Beograd	10	5	5	5	5
	ostalo	141			141	141
	UKUPNO	3.827	3.452	201	375	3.626

Od ukupnog iznosa od 3.827 hiljada dinara obaveze prema dobavljačima u zemlji na dan 31.12. 2011. godine do dana revizije je izmireno 201 hiljada dinara, što čini 5,25%. Iz navedenih podataka se može zaključiti da društvo ne izmiruje obaveze prema dobavljačima blagovremeno.

34.2. STAROSNA STRUKTURA OBAVEZA PREMA DOBAVLJAČIMA U ZEMLJI

Starosna struktura obaveza prema dobavljačima u zemlji data je u tabeli koja sledi.

(u hiljadama dinara)

Red. broj	Pozicija starosne strukture dobavljača	Iznos	% učešća
1	Obaveze prema dobavljačima koje nisu dospеле	39	1,02
2	Neisplaćene obaveze do tri meseca	10	0,26
3	Neisplaćene obaveze od tri meseca do godinu dana	209	5,46
4	Neisplaćene obaveze od jedne godine do dve godine	1.896	49,54
5	Neisplaćene obaveze od dve godine do tri godine	1.488	38,88
6	Neisplaćene obaveze starije od tri godine	185	4,83
	UKUPNO	3.827	100,00

Obaveze prema dobavljačima u zemlji starije od godinu dana iznose 3.569 hiljada dinara.

34.3. USAGLAŠENOST SA DOBAVLJAČIMA U ZEMLJI

Usaglašenost sa dobavljačima u zemlji je data u pregledu koji sledi.

(u hiljadama dinara)

	Broj dobavljača	Iznos
1. Dobavljači sa saldom	31	3.827
2. Usaglašeno 100%	6	3.452
3. Delimično usaglašeno	25	375
4. Neusaglašeno		

35. OSTALE KRATKOROČNE OBAVEZE

Na rednom broju 120 (oznaka za AOP) u Bilansu stanja iskazane su ostale kratkoročne obaveze u iznosu od 232 hiljada dinara, a sastoje se od obaveza po osnovu zarada i naknada zarada i drugih obaveza. Struktura ostalih kratkoročnih obaveza data je u narednoj tabeli:

(u hiljadama dinara)

	2011.	2010.
Obaveze za neto zarade i naknade zarada	89	109
Obaveze za poreze na zarade i naknade zarada na teret zaposlenog	11	
Obaveze za doprinose na zarade i naknade zarada na teret zaposlenog	22	
Obaveza za poreze i doprinose na zarade i naknade zarada na teret poslodavca	22	
Obaveze za neto naknade zarada koje se refundiraju		
Obaveze za poreze i doprinose na naknade zarada na teret zaposlenog koje se refundiraju		
Obaveze za poreze i doprinose na naknadu zarada na teret poslodavca koje se refundiraju		
Obaveze po osnovu kamate i troškova finansiranja		
Obaveze za dividende		
Obaveze za učešće u dobitku		
Obaveze prema zaposlenima	88	
Obaveze prema članovima upravnog i nadzornog odbora		
Obaveze prema fizičkim licima za naknade po ugovorima		
Obaveze za neto prihod preduzetnika koji akontaciju podižu u toku		

„Auto kuća A1“ a.d., Leskovac
Napomene uz finansijske izveštaje

	2011.	2010.
godine		
Ostale obaveze		
UKUPNO	232	109

Ukalkulisane obaveze za neto zarade zaposlenih i ostale naknade odnose se na decembar 2011. godine i isplaćene su u januaru 2012. godine.

36. OBAVEZE PO OSNOVU PDV I OSTALI JAVNI PRIHODI I PASIVNA VREMENSKA RAZGRANIČENJA

Obaveze za PDV i ostale javne prihode na rednom broju 121 (oznaka za AOP) u Bilansu stanja u iznosu od 487 hiljada dinara sastoje se od:

- obaveza za uplatu PDV u iznosu od 66 hiljada dinara za decembar 2010. godine koje su isplaćene o roku u januaru 2012. godine,
- obaveze za carine u iznosu od 421 hiljada dinara,

37. OBRAČUN PDV

Društvo vodi dvostruku evidenciju obračuna i plaćanja PDV, i to preko knjige ulaznih i izlaznih računa i knjigovodstvene evidencije na grupama računa 27 i 47.

U toku revizije PDV, revizorski tim je zaključio da je PDV korektno obračunat i plaćen, što znači da po tom osnovu nema ozbiljnijeg rizika koji bi mogao materijalno da utiče na finansijski rezultat privrednog društva.

U nastavku je dat tabelarni pregled obračuna PDV.

Prihodi za 2010. godinu i plaćeni PDV

(u hiljadama dinara)

Opis	Prihod 18%	PDV 18%	Prihod 8%	PDV 8%	Obračunati PDV
Maloprodaja					0
Usluge					0
Veleprodaja	2.498	450			450
Ukupno	2.498	450	0	0	450
Manjkovi					0
Prihod od izvoza robe – oslobođeno plaćanja PDV					0
UKUPNO	2.498	450	0	0	450

38. SUDSKI SPOROVI

Privredno društvo nema sudskih sporova.

39. ZALOGE I HIPOTEKE

Privredno društvo nema datih zaloga niti hipoteka.

40. POKAZATELJI EFIKASNOSTI, FINANSIJSKE SIGURNOSTI I STABILNOSTI

Naše društvo za reviziju praktikuje da se na kraju izveštaja o reviziji finansijskih izveštaja obrade izvesni pokazatelji iz oblasti efikasnosti poslovanja i ekonomsko-finansijskog položaja. Sa ovim pokazateljima korisnici izveštaja o reviziji treba da upotpune svoje utiske o proteklom poslovanju i ekonomsko-finansijskom položaju na dan bilansa.

U vezi s tim treba reći da ovako obrađeni pokazatelji nemaju nikakav uticaj na davanje mišljenja ovlašćenog revizora, jer se to mišljenje ne daje na osnovu prikazane analize, već se daju na osnovu prikupljenih dokaza u postupku revizije iz koji se dolazi do saznanja da li su finansijski izveštaji sačinjeni istinito i objektivno.

U narednoj tabeli su dati navedeni pokazatelji pri čemu se u koloni 3 prikazuje kakav je rezultat bio u tekućoj godini, i u kolona 4 – kakav je rezultat ostvaren u prethodnoj godini, a iz kolone 5 se vidi da li je rezultat poslovanja u tekućoj godini u odnosu na prethodnu godinu bio bolji ili lošiji.

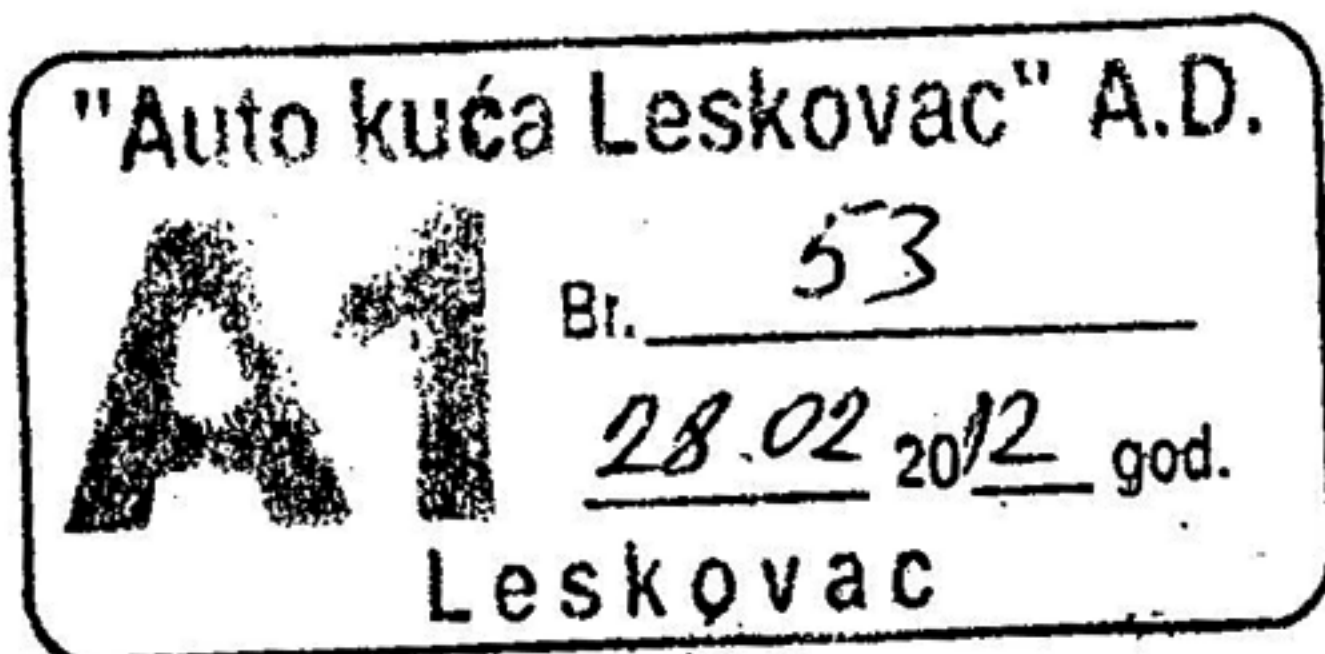
(Indeksi)				
Red. broj	Pokazatelji efikasnosti, finansijske sigurnosti i stabilnosti	2011.	2010.	Indeksi (3 : 4) x 100
1	2	3	4	5
1	Odnos ukupnih prihoda i ukupnih rashoda	17,52	100,08	17,51
2	Odnos poslovnih prihoda i poslovnih rashoda	40,88	75,69	54,02
3	Odnos bruto dobitka i poslovne imovine	0,00	0,01	0,00
4	Odnos bruto gubitka i poslovne imovine	33,83	0,00	0,00
5	Odnos bruto dobitka i ukupnih prihoda	0,00	0,08	0,00
6	Odnos neto gubitka i ukupnih prihoda	470,81	0,00	0,00
7	Učešće stalne imovine u poslovnoj imovini	35,37	50,67	69,80
8	Učešće stalne imovine u ukupnom kapitalu	44,58	61,84	72,09
9	Učešće zaliha u ukupnom kapitalu	2,95	2,08	141,38
10	Učešće osnovnih sredstava u ukupnom kapitalu	44,58	61,84	72,09
11	Pokazatelji finansijske sigurnosti: (učešće ukupnog kapitala umanjenog za gubitke u ukupnim izvorima pos. sred.)	79,34	81,94	96,82
12	Pokazatelji finansijske stabilnosti (odnos ukupnog kapitala umanjenog za gubitke i uvećanog za dugoročna rezervisanja i dugoročne obaveze prema stalnoj imovini i zalihama)	253,78	182,76	138,86
13	Pokazatelji opšte likvidnosti (odnos obrtne imovine prema ukupnim obavezama)	303,05	273,44	110,83
14	Pokazatelj trenutne likvidnosti (gotovinski ekvivalenti i gotovina prema kratkoročnim obavezama)	0,00	0,00	0,00
15	Odnos između ukupnih obaveza i ukupnih potraživanja	119,75	122,77	97,54
16	Odnos između kratkoročnih obaveza i kratkoročnih potraživanja i plasmana	7,17	8,95	80,09

Sa ovim se završava izveštaj o reviziji finansijskih izveštaja za 2011. godinu.

Naručilac revizije ima pravo da zahteva od potpisnika ovog izveštaja objašnjenja nedovoljno jasnih pozicija.

Beograd,
25.04.2012. godine

OVLAŠĆENI REVIZOR
Valentina Stojilković, dipl. ek.



NAPOMENE UZ FINANSIJSKE IZVEŠTAJE PRIVREDNOG DRUŠTVA „AUTO KUĆE LESKOVAC“ A.D. ZA 2011.GOD.

Finansijski izveštaji su dati kao pojedinačni finansijski izveštaji društva.

1. INFORMACIJE O DRUŠTVU

Osnovni podaci o društvu

Pun naziv društva: Export-import trgovina na veliko i malo „Auto kuća A1“ a.d., Leskovac

Skraćeni naziv društva: „Auto kuća A1“ a.d., Leskovac

Sedište društva: Leskovac

Veličina društva: malo

Oblik organizovanja: akcionarsko društvo

Matični broj: 07318332

Šifra delatnosti: 4511

PIB: 100545028

Istorijat društva

Privredno društvo „Auto kuća A1“ a.d. Leskovac, ul. Djordja Stamenkovića b.b. Leskovac je nastalo privatizacijom preduzeća „Auto kuća Zastava“ A.D. Leskovac, ul. Djordja Stamenkovića b.b., dana 31.07.2003.godine.

Radna organizacija za saobraćaj „Jugekspres“ Leskovac je dana 14.05.1982.godine osnovala organizaciju udruženog rada pod nazivom „Auto kuća Zastava“ za trgovinu, promet, prodaju i otkup na malo vozilima i rezervnim delovima.

Dana 17.11.1989. godine osnovna organizacija udruženog rada „Auto kuća Zastava“ se transformiše kao posebno društveno preduzeće tako da na osnovu rešenja Okružnog privrednog suda u Leskovcu, fi.br. 187/90. Od tada, tačnije od 04.01.1990.godine ovo preduzeće postaje samostalno, čija je osnovna delatnost trgovina na veliko i malo vozilima, delovima i mešovitom robom sa potpunom odgovornošću.

Posle izvršene privatizacije preduzeće se transformiše u akcionarsko društvo, čime je izvršena promena statusa i oblika transformacije iz društvenog preduzeća u akcionarsko društvo.

Od izvršene privatizacije do danas, „Auto kuća A1“ a.d. Leskovac, je delimično izmenilo svoju delatnost tako da je pored novih vozila, u svoj program uvelo za delatnost nabavku i prodaju polovnih i novih vozila iz inostranstva i zemlje.

Stanje po popisu se slaže sa knjigovodstvenim stanjem. Promene na nekretninama, postrojenjima i opremi u toku godine bila je obračun amortizacije i otudjenje osnovnih sredstava.

Obračuna amortizacija građevinskih objekata primenom proporcionalne metode obračuna iznosi: 641 hiljada dinara.

14. UPOREDNI PREGLED ZALIHA

Prema MRS 2 i MRS 16, zalihe materijala, rezervnih delova, inventara i robe procenjuju se po nabavnoj ceni. Nabavnu vrednost čine fakturna vrednost i zavisni troškovi.

Na rednom broju 013 – oznaka za AOP u Bilansu stanja iskazane su zalihe u iznosu od 2.567 hiljada dinara koje se sastoje od sledećih pozicija:

	(u hiljadama dinara)
• Materijal.....	11
• Nedovršena proizvodnja.....	/
• Gotovi proizvodi.....	/
• Roba.....	2.556
• Nekretnine pribavljene radi prodaje.....	/
• Dati avansi.....	/
• UKUPNO ZALIHE.....	2.567

Po popisu zaliha nije bilo manjkova ni viškova u 2011. godini..

Stanje popisanih zaliha materijala i robe je uskladjeno sa knjigovodstvenim stanjem. Izveštaj o popisu usvojen je na sednici Skupštine Društva 24.02.2012. godine.

15. KRATKOROČNA POTRAŽIVANJA

Prema MRS 1, kratkoročnim potraživanjima smatraju se potraživanja po osnovu prodaje, ostala potraživanja iz poslovanja i ostala kratkoročna potraživanja.

Na rednom broju 015 – Oznaka za AOP u Bilansu stanja su iskazana kratkoročna potraživanja u iznosu od 66.168 hiljada dinara koja se sastoje od sledećih pozicija:

	(u hiljadama dinara)
• Kupci u zemlji.....	18.940
• Potraživanja od zaposlenih.....	/
• Potraživanja za više plaćen porez.....	96
• Kratkoročni finansijski plasmani.....	47.132
• Gotovinski ekvivalenti i gotovina.....	/
• PDV i aktivna vremenska razgraničenja.....	/
• UKUPNO POTRAŽIVANJA.....	66.168

16.KUPCI

Na rednom broju 016 – oznaka za AOP u Bilansu stanja, iskazan je neto iznos potraživanja od kupaca u iznosu od 18.940 hiljada dinara.

17.POTRAŽIVANJA OD KUPACA U ZEMLJI SA VEĆIM SALDOM

S obzirom da je nedovoljno da se korisnici izveštaja o reviziji upoznaju sa zbirnim podacima o kupcima, već su im potrebni podaci o kupcima sa većim saldom kako bi ocenili mogućnost naplate potraživanja i preduzeli odgovarajuće upravljačke mere, ti podaci se daju u narednoj tabeli.

Red. Br.	Naziv kupca i mesto	Iznos	Usaglašeno
1	2	3	4
1	Yu international-Leskovac	11.957	DA
2	Nišprojekt-Niš	269	DA
4	Metaloprerada-Niš	615	DA
5	Consistam doo Leskovac	2.705	DA
6	Telekom Srbija-Beograd	518	DA
7	Fi plast-G.Han	158	DA
8	Tex-tim	40	DA
9	Agencija Profesional	50	DA
10	Nevprom	26	DA
11	SO Leskovac	60	DA
12	Ostali	2.542	
13			
14			
15			
	UKUPNO:	18.940	

Potraživanja od kupaca na dan 31.12.2011.godine iznosila su 18.940 hiljada dinara.

18.POTRAŽIVANJA OD ZAPOSLENIH

Potraživanja od zaposlenih nema.

19.KRATKOROČNI FINANSIJSKI PLASMANI

Na rednom broju 018 oznaka za AOP u Bilansu stanja iskazani su kratkoročni finansijski plasmani u iznosu od 47.131 hiljada dinara a odnose se na date pozajmice sledećim pravnim licima:

	(u hiljadama dinara)
-Yu international d.o.o.-Leskovac	16.021
-Bosper-Leskovac	27
-BBC invest-Leskovac	30.690
-Jugekekspres Putnički saobraćaj-Leskovac	393
Ukupno:	47.131

20. GOTOVINSKI EKVIVALENTI I GOTOVINA

Na rednom broju 019 – oznaka za AOP u Bilansu stanja su iskazan gotovinski ekvivalenti i gotovina u iznosu od 0 hiljada dinara, jer je stanje na ovom računu po osnovu neplaćene provizije kod banaka potražno u iznosu od 8 hiljada dinara.

Na tekućim računama postoje minusna salda u iznosu od 8 hiljada dinara a odnose se na obračunate kamate koje nisu prenešene na troškove. Greške će biti ispravljene u 2012. godini. Navedeni propust nema materijalni značaj na finansijski rezultat.

Poslovna imovina i ukupna aktiva po završnom računu za 2011. godinu iznose 109.733 hiljada dinara.

21. KAPITAL I PROMENE NA KAPITALU

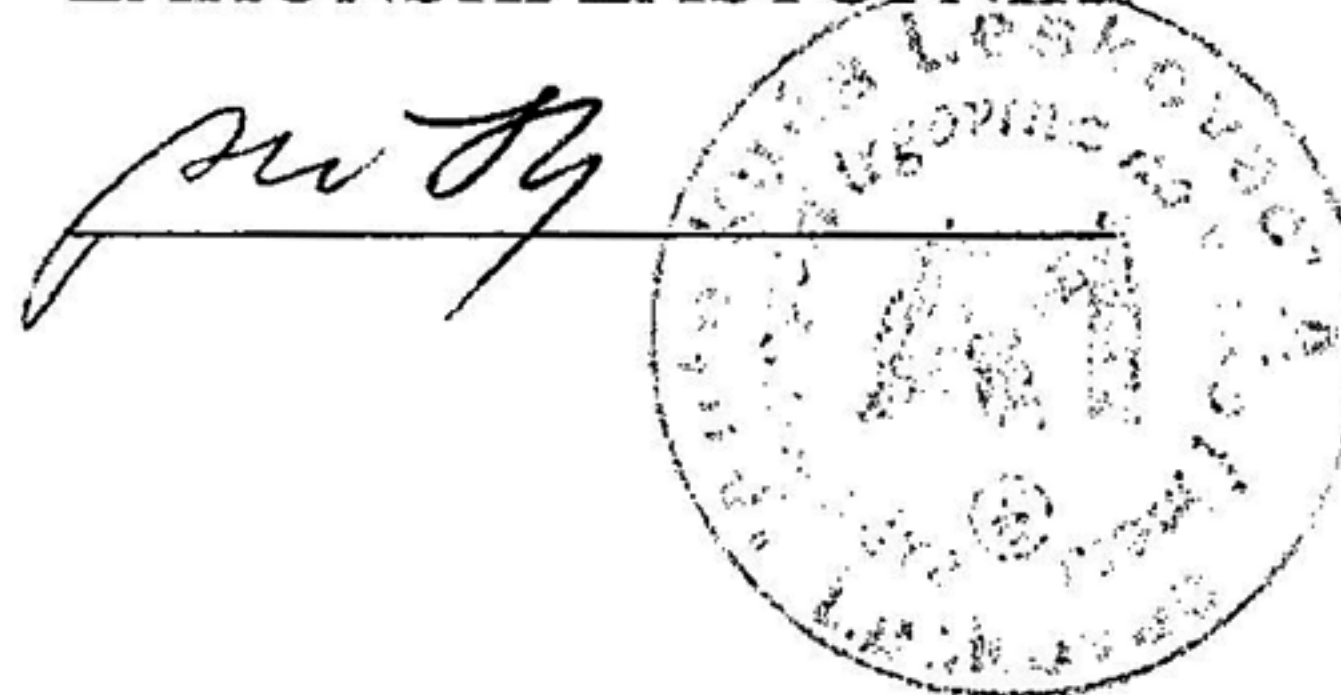
Prema MRS, zakonskim i podzakonskim propisima, kapital čine osnovni kapital (akcijski kapital, udeli društva sa ograničenom odgovornošću, ulozi, državni kapital, društveni kapital, zadružni udeli i ostali kapital), neplaćeni upisani kapital, emisiona premija, kapitalne rezerve, revalorizacione rezerve, rezerve iz dobiti (zakonske, statutarne i ostale), dobitak iz ranijih godina i dobitak iz tekuće godine, umanjeni za porez na dobitak.

Saglasno utvrđenoj proceni stručnog veštaka o realnom iskazivanju imovine za građevinske objekte i zemljište, zbog čega je došlo do utvrđivanja revalorizacionih rezervi na računu 3300, iste su pokrивene iz nerasporedjenog dobitka iz ranijih godina.

Kapital i gubitak unose se u Bilans u nominalnom iznosu, odnosno u visini knjigovodstvene vrednosti.

Rešenjem Agencije za privredne registre BD. 237965/2006 od 05.02.2006. godine izvršena je promena osnovnog kapitala društva i promenama kapitala osnivača tako da je upisani uplaćeni kapital preveden na dan uplate sa CSD u EUR i sada iznosi 5.684,96 EUR.

ZAKONSKI ZASTUPNIK

The image shows a handwritten signature in black ink over a circular official stamp. The stamp is from the 'LASKOUBOVA' company, as indicated by the text 'LASKOUBOVA' at the top of the stamp. The stamp also contains the text 'ZAKONSKI ZASTUPNIK' and 'LASKOUBOVA' at the bottom. The signature is written in a cursive style.

Prilagodjavajući se tržišnim uslovima poslovanja, „Auto kuća A1“ a.d. Leskovac, je izvršila odgovarajuće transformacije u smislu smanjenja broja zaposlenih, jer je broj i obim usluga koje je ranije pružan, značajno smanjen, kako zbog osiromašene i nelikvidne privrede tako i zbog niskog standarda zaposlenih na ovom području.

Iako posluje sa ekonomskim teškoćama koje prate celokupnu privredu Republike, preduzeće je uspelo da u osnovi nastavi svoju delatnost, da je prilagodi sadašnjim uslovima i da održi kontinuirani ovim usluga nabavke i prodaje novih i polovnih vozila kao i rezervnih delova i druge trgovinske robe.

Organi društva

Prema Statutu, organi „Auto kuća A1“ a.d., Leskovac su:

- Direktor, kao organ rukovodjenja;

Zaposlenost u društvu

„Auto kuća A1“ a.d., Leskovac je na dan 31.decembra 2011. godine imalo 4 zaposlenih radnika. Kvalifikaciona struktura je sledeća:

• Visoka stručna sprema (VIII)	-
• Visoka stručna sprema (VII-2)	-
• Visoka stručna sprema (VII-1)	-
• Viša stručna sprema (VI)	1
• Visokokvalifikovani radnici (V)	1
• Srednja stručna sprema (IV)	2
• Kvalifikovani radnici (III)	-
• Polukvalifikovani radnici (II)	-
• Niža stručna sprema (I)	-
• Nekvalifikovani radnici	-
Ukupno:	4

2. OSNOVE ZA PRIKAZIVANJE FINANSIJSKIH IZVEŠTAJA

Finansijski izveštaji sastavljeni su u skladu sa Medjunarodnim standardima finansijskog izveštavanja (IFRS) koji su izdati od strane Medjunarodnog komiteta za računovodstvene standarde (IASC).

Finansijski izveštaji su iskazani u hiljadama dinara (CSD), odnosno u funkcionalnoj valuti koja je domicilna valuta Republike Srbije, a prikazani su u formatu propisanom Pravilnikom o sadržini i formi obrazaca finansijskih izveštaja za privredna društva, zadruge, druga pravna lica i preduzetnika („Službeni glasnik RS“, br. 114/2006, 5/2007 i 9/2009).

3. PREGLED ZNAČAJNIH RAČUNOVODSTVENIH POLITIKA

3.1. Poslovni prihodi

Poslovni prihodi obuhvataju sve operativne prihode.

3.2. Poslovni rashodi

Poslovni rashodi uključuju sve operativne i administrativne rashode.

3.3. Preračunavanje stranih sredstava plaćanja i računovodstveni tretman kursnih razlika

Sva sredstva, odnosno potraživanja i obaveze u stranim sredstvima plaćanja preračunavaju se u njihovu dinarsku protivvrednost po srednjem kursu na dan bilansa. Transakcije u stranoj valuti su iskazane u dinarima po srednjem kursu važećem na dan transakcije.

Pozitivne i negativne kursne razlike nastale po izvršenim deviznim transakcijama u toku godine iskazuju se u bilansu uspeha kao deo finansijskih prihoda ili rashoda.

3.4. Nematerijalna ulaganja

Nematerijalna ulaganja procenjuju se po nabavnoj vrednosti. Nabavna vrednost predstavlja fakturu vrednost dobavljača zajedno sa svim ostalim troškovima nastalim do aktiviranja nematerijalnih ulaganja.

Amortizacija nematerijalnih ulaganja obračunava se za svako nematerijalno ulaganje pojedinačno. U skladu sa odlukom rukovodstva amortizacija se obračunava po stopama definisanim Pravilnikom o načinu razvrstavanja stalnih sredstava po grupama i načinu utvrđivanja amortizacije za poreske svrhe.

3.5. Osnovna sredstva

Osnovna sredstva se procenjuju po nabavnoj vrednosti. Nabavna vrednost predstavlja fakturu vrednost dobavljača zajedno sa svim ostalim troškovima nastalim do aktiviranja osnovnog sredstva.

Nakon početnog priznavanja, nekretnine, postrojenja i opreme iskazuju se po nabavnoj vrednosti ili po ceni koštanja umanjenoj za ukupni iznos obračunate amortizacije i ukupan iznos gubitka zbog obezvređenja.

Amortizacija osnovnih sredstava obračunava se za svako stalno sredstvo pojedinačno. U skladu sa odlukom rukovodstva amortizacija se obračunava po stopama definisanim Pravilnikom o načinu razvrstavanja stalnih sredstava.

3.6. Zalihe

Zalihe se odnose isključivo na zalihe robe u veleprodaji i maloprodaji. Obračun ulaza robe se vrši po nabavnoj vrednosti, a izlaza (prodaje) po prodajnim cenama.

3.7. Kratkoročna potraživanja

Ova potraživanja se mere iz originalne fakture ili ostalih dokumenata. Ispravka vrednosti se vrši kod potraživanja kod kojih je od roka naplate prošlo najmanje 60 dana.

3.8. Kratkoročne obaveze

Ove obaveze se mere po vrednosti iz originalne dokumentacije. Korigovanje početnog iznosa se vrši na bazi originalne dokumentacije.

3.9. Lica odgovorna za sastavljanje finansijskih izveštaja

Za finansijske izveštaje koji su bili predmet ove revizije odgovorna su sledeća lica:

- Mile Stojilković, direktor
- Ljiljana Stojilković, ovlašćeni računovodja.

4. PROPISI NA KOJIMA JE ZASNOVANA PREZENTACIJA FINANSIJSKIH IZVEŠTAJA

Za sastavljanje i prezentaciju finansijskih izveštaja za 2011. godinu, privredno društvo je koristilo MRS, MSFI, propise Republike Srbije i interna normativna akta, od kojih posebno navodimo sledeće:

Red. Broj	Naziv propisa	Naziv glasila	Broj i godina glasila
1.	Zakon o računovodstvu i reviziji	„Službeni glasnik RS“	46/2006
2.	Rešenje kojim se utvrđuje prevod tekstova MRS	„Službeni glasnik RS“	16/2008
3.	Zakon o deviznom poslovanju	„Službeni glasnik RS“	62/2006
4.	Pravilnik o Kontnom okviru i sadržini računa u kontnom okviru za privredna društva, zadruge, druga pravna lica i preduzetnike	„Službeni glasnik RS“	114/2006, 119/2008 i 9/2009
5.	Pravilnikom o sadržini i formi obrazaca finansijskih izveštaja za privredna društva, zadruge, druga pravna lica i preduzetnike	„Službeni glasnik RS“	114/2006, 119/2008 i 9/2009
6.	Pravilnik o načunu i rokovima vršenja popisa i	„Službeni glasnik	106/2006

	uskaladjivanja knjigovodstvenog stanja sa stvarnim stanjem	RS“	
7.	Zakon o porezu na dobit preduzeća	„Službeni glasnik RS“	25/2001, 80/2002, 43/2003 i 84/2004
8.	Zakon o porezima na imovinu	„Službeni glasnik RS“	84/2004, 86/2004, 61/2005 i 61/2007
9.	Zakon o porezu na dodatu vrednost	„Službeni glasnik RS“	84/2004, 86/2004, 61/2005 i 61/2007

Interna normativna akta se odnose u osnovi na Statut, Pravilnik o računovodstvenim politikama, poslovni plan, razne odluke, uputstva, naredbe i sl.

5. PREGLED UKUPNIH PRIHODA PO PODBILANSIMA

Prema Zakonu o računovodstvu i reviziji, MSF i podzakonskim propisima, poslovne prihode čine prihodi od prodaje robe, proizvoda i usluga, prihodi od aktiviranja učinaka, prihodi od subvencija, dotacija, regresa, kompenzacija i dr.

U skladu sa MRS 1 u ukupne prihode društva ulaze, pored poslovnih prihoda, finansijski prihodi i ostali prihodi.

Uporedni pregled ostvarenih prihoda klijenta daje se u narednoj tabeli.

(u hiljadama dinara)

Redni broj	Podbilansi prihoda iz bilansa uspeha	Ostvareni prihodi u 2011.	Ostvereni prihodi u 2010.	Indeksi
1.	Poslovni prihodi	2.498	11.029	22.65
2.	Finansijski prihodi	-	10.111	-
3.	Ostali prihodi	5.389	2.754	195.68
4.	UKUPNI PRIHODI	7.887	23.894	33.01

6. ANALITIČKA STRUKTURA UKUPNIH PRIHODA ISKAZANIH U PODBILANSIMA

Za korisnike izveštaja o reviziji nije dovoljno da se upoznaju samo sa ostvarenim prihodima po propisanim podbilansima, već i sa njihovom strukturom. U kontekstu toga, dajemo podatke o pojedinačnim prihodima koje sadrži svaki podbilans.

Poslovni prihodi

(u hiljadama dinara)

- Prihodi od prodaje robe na domaćem tržištu.....1.432
- Prihodi od prodaje proizvoda i usluga na domaćem tržištu..... /
- Prihodi od zakupnina.....1.066
- Ostali poslovni prihodi..... /
- **UKUPNI POSLOVNI PRIHODI..... 2.498**

Poslovni prihodi ostvareni su prodajom proizvoda i usluga na domaćem tržištu. U odnosu na prethodnu godinu poslovni prihodi su smanjeni su čak za 77.35%.

Finansijski prihodi,

(u hiljadama dinara)

- Prihodi od kamata /
- Pozitivne kursne razlike..... /
- Ostali finansijski prihodi..... /
- **UKUPNI FINANSIJSKI PRIHODI..... /**

Ostali prihodi

(u hiljadama dinara)

- Prihodi od smanjenja obaveza..... 490
- Ostali nepomenuti prihodi..... /
- Prihodi od ukidanja dugoročnih rezervisanja..... 161
- Prihodi od uskladjivanja vrednosti potraživanja i kratkoročnih finansijskih plasmana.....4.738
- **UKUPNI OSTALI PRIHODI.....5.389**

U ostale nepomenute prihode knjižene su otpisane obaveze prema dobavljačima u iznosu od 490 hiljada dinara. Sledi specifikacija:

Specifikacija

Otpisanih obaveza prema dobavljačima, na dan 31.12.2011.godine

u hiljadama dinara

- HUP Balkan AD Leskovac	275
- Balkan turs doo Leskovac	185
- Ostali	30
Ukupno:	490

7. PREGLED UKUPNIH RASHODA PO PODBILANSIMA

Prema okviru MSFI i MSFI 1, poslovne rashode čine rashodi direktnog materijala i robe i drugi poslovni rashodi, koji su nastali nezavisno od momenta plaćanja. U ukupne rashode, pored poslovnih rashoda, spadaju finansijski rashodi i ostali rashodi. Podaci o rashodima koji su iskazani u Bilansu uspeha po podbilansima, daju se u narednoj tabeli:

(u hiljadama dinara)

Redni broj	Podbilansi rashoda iz bilansa uspeha	Ostvareni rashodi u 2011.	Ostvareni rashodi u 2010.	Indeksi
1.	Poslovni rashodi	6.110	14.572	41.93
2.	Finansijski rashodi	1.546	4.089	37.81
3.	Ostali rashodi	37.364	5.215	716.47
4.	UKUPNI RASHODI:	45.020	23.876	188.56

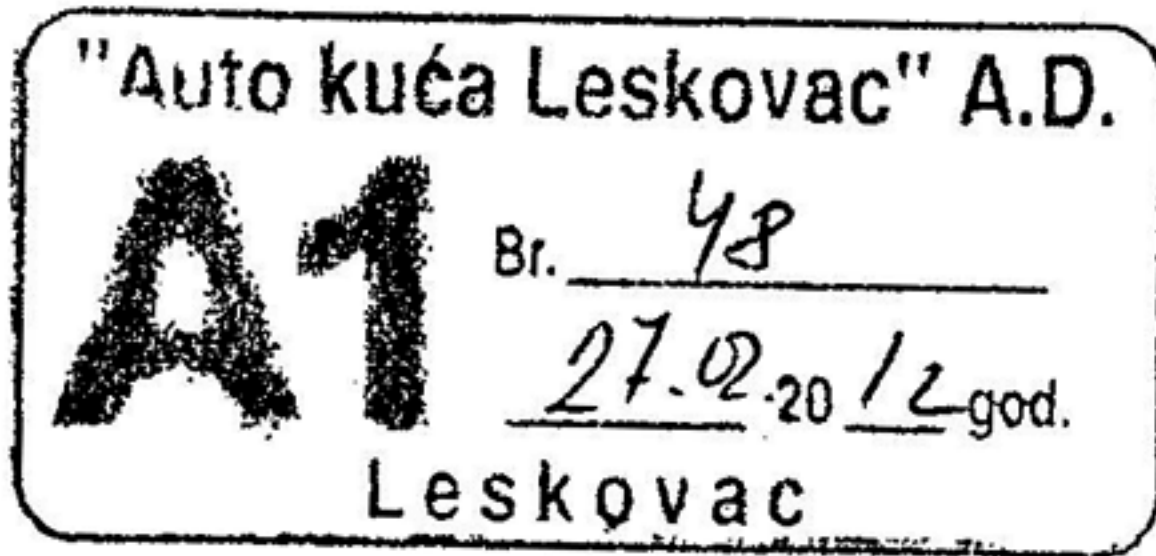
8. ANALITIČKA STRUKTURA RASHODA ISKAZANIH U PODBILANSIMA

Za korisnike izveštaja o reviziji nije dovoljno da budu informisani o ukupnim rashodima, već i o njihovoj analitičkoj strukturi. U kontekstu toga, daju se podaci o pojedinačnim vrstama rashoda u svako podbilansu.

Poslovni rashodi

(u hiljadama dinara)

- Nabavna vrednost prodane robe.....197
- **Ukupno grupa 50:.....197**
- Troškovi materijala za izradu.....200
- Troškovi ostalog materijala (režijskog).....7
- Troškovi goriva i energije.....1.008
- **Ukupno grupa 51:.....1.215**
- Troškovi zarada i naknada zarada (bruto).....1.145
- Troškovi poreza i doprinosa na zarade i naknade zarada na teret poslodavca.....583
- Troškovi naknada po ugovoru o delu..... /
- Ostali lični rashodi i naknade..... 86
- **Ukupno grupa 52:.....1.814**
- Troškovi transportnih usluga..... 506
- Troškovi usluga održavanja..... 95
- Troškovi reklame i propagande..... /
- Troškovi ostalih usluga.....169
- **Ukupno grupa 53:.....770**
- Troškovi amortizacije.....641
- **Ukupno grupa 54:.....641**



A1

**AGENCIJA ZA PRIVREDNE
REGISTRE
Brankova br.25
11000 Beograd**

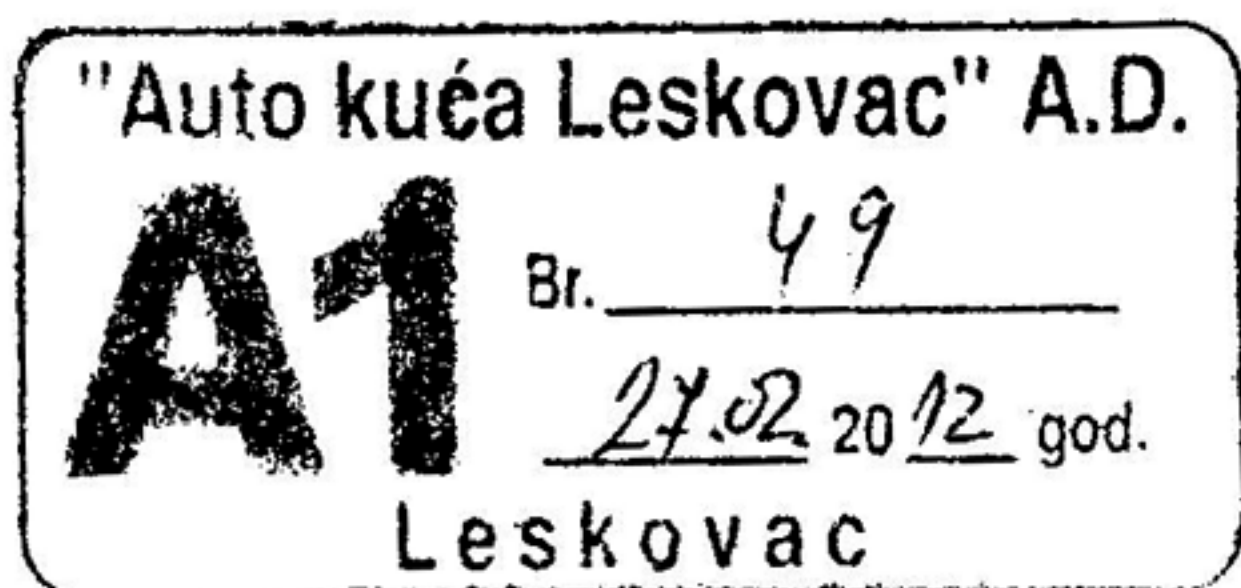
Predmet: Izjava

Izjavljujem da privredno društvo „AUTO KUĆA LESKOVAC“ AD iz Leskovca, ul. Đorđa Stamenkovića bb, PIB:100545028, mat.br.07318332, nije donosilo Odluku o raspodeli dobiti ili pokriću gubitka po redovnom godišnjem finansijskom izveštaju za 2011. godinu.



Leskovac, 27.02.2012.god.

AUTO KUĆA LESKOVAC A.D.
Đorđa Stamenkovića (Tranzitni put) bb, 16000 Leskovac,
Tel. +381 16 252 464 Fax. +381 16 247 802



A1

U skladu sa odredbama čl. 23. Statuta "Auto kuća Leskovac" A.D. Leskovac, Skupština društva donela je dana 27.02.2012.godine, donela je sledeću

O D L U K U O USVAJANJU FINANSIJSKOG IZVEŠTAJA ZA 2011.GODINU


Usvaja se finansijski izveštaj za 2011.godinu, privrednog društva "Auto kuća Leskovac" A.D., ul. Djordja Stamenkovića b.b., koji sadrži:

- BILANS STANJA,
- BILANS USPEHA,
- STATISTIČKI ANEKS,
- IZVEŠTAJ O TOKOVIMA GOTOVINE,
- IZVEŠTAJ O PROMENAMA NA KAPITALU i
- NAPOMENA UZ FINANSIJSKI IZVEŠTAJ ZA 2011.GODINU.

u Leskovcu, 27.02.2012.god.

ZA SKUPŠTINU

PREDSEDNIK SKUPŠTINE



[Handwritten signature]

AUTO KUĆA LESKOVAC A.D.

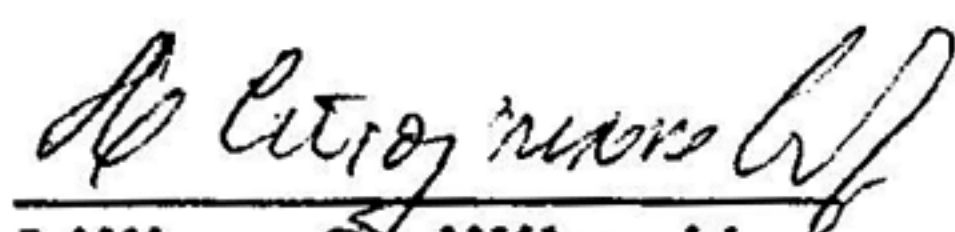
Đorđa Stamenkovića (Tranzitni put) bb, 16000 Leskovac,
Tel. +381 16 252 464 Fax. +381 16 247 802

IZJAVA LICA ODGOVORNOG ZA SASTAVLJANJE FINANSIJSKOG IZVEŠTAJA

Godišnji finansijski izveštaj za 2011. godinu, privrednog društva „AUTO KUĆA LESKOVAC“ AD Leskovac, ul. Djordja Stamenkovića b.b., sastavljen je uz primenu odgovarajućih medjunarodnih standarda finansijskog izveštavanja i daje istinite i objektivne podatke o imovini, obavezama, finansijskom položaju i poslovanju, dobitima i gubicima, tokovima gotovine i promenama na kapitalu društva.

Lice odgovorno za sastavljanje finansijskog izveštaja je Ljiljana Stojilković iz Niša, ul. Knjaževačka Jug 29, JMBG 2601947745019.

DAVALAC IZJAVE



Ljiljana Stojilković
Knjaževačka Jug 29
18000 Niš

AUTO KUĆA LESKOVAC A.D.

Đorđa Stamenkovića (Tranzitni put) bb, 16000 Leskovac,
Tel. +381 16 252 464 Fax. +381 16 247 802