



**DST - Revizija d.o.o.**

**IZVEŠTAJ O REVIZIJI  
FINANSIJSKIH IZVEŠTAJA  
ZA 2011. GODINU  
„FERŠPED“ A.D., BEOGRAD**

– BEOGRAD, APRIL 2012. GODINE –



## SADRŽAJ

|   |                              |
|---|------------------------------|
| UČESNICI U SPROVOĐENJU REVIZIJE   | 1                            |
| IZVEŠTAJ O REVIZIJI FINANSIJSKIH IZVEŠTAJA ZA PERIOD OD 01.01.2011. DO 31.12.2011. GODINE | 2                            |
| REVIZORSKA IZJAVA   | 3                            |
| MIŠLJENJE   | ERROR! BOOKMARK NOT DEFINED. |
| <b>I. FINANSIJSKI IZVEŠTAJI</b>   | <b>6</b>                     |
| 1. OPŠTA OBJAŠNJENJA  | 6                            |
| 2. BILANS USPEHA ZA PERIOD OD 01.01. DO 31.12. 2011. GODINE                               | 7                            |
| 3. BILANS STANJA NA DAN 31.12. 2011. GODINE   | 8                            |
| 4. IZVEŠTAJ O TOKOVIMA GOTOVINE ZA 2011. GODINU   | 10                           |
| <b>II. NAPOMENE UZ FINANSIJSKE IZVEŠTAJE</b>  | <b>11</b>                    |
| 5. INFORMACIJE O DRUŠTVU  | 11                           |
| 5.1. Osnovni podaci o društvu   | 11                           |
| 5.2. Istorijat društva  | 11                           |
| 5.3. Delatnost  | 12                           |
| 5.4. Organi društva   | 12                           |
| 5.5. Broj zaposlenih u društvu  | 12                           |
| 6. OSNOVI ZA PRIKAZIVANJE FINANSIJSKIH IZVEŠTAJA  | 13                           |
| 7. PREGLED ZNAČAJNIH RAČUNOVODSTVENIH POLITIKA  | 13                           |
| 7.1. Poslovni prihodi   | 13                           |
| 7.2. Poslovni rashodi   | 13                           |
| 7.3. Preračunavanje stranih sredstava plaćanja i računovodstveni tretman kursnih razlika  | 13                           |
| 7.4. Nematerijalna ulaganja   | 13                           |
| 7.5. Osnovna sredstva   | 13                           |
| 7.6. Zalihe   | 14                           |
| 7.7. Kratkoročna potraživanja   | 14                           |
| 7.8. Kratkoročne obaveze  | 14                           |
| 7.9. Lica odgovorna za sastavljanje finansijskih izveštaja                                | 14                           |
| 8. PREGLED UKUPNIH PRIHODA PO POdBILANSIMA  | 15                           |
| 9. ANALITIČKA STRUKTURA UKUPNIH PRIHODA ISKAZANIH U POdBILANSIMA                          | 15                           |
| 9.1. Poslovni prihodi   | 15                           |
| 9.2. Finansijski prihodi  | 15                           |
| 9.3. Ostali prihodi   | 16                           |
| 10. PREGLED UKUPNIH RASHODA PO POdBILANSIMA   | 16                           |
| 11. ANALITIČKA STRUKTURA RASHODA ISKAZANIH U POdBILANSIMA                                 | 17                           |
| 11.1. Poslovni rashodi  | 17                           |
| 11.2. Finansijski rashodi   | 18                           |
| 11.3. Ostali rashodi  | 18                           |
| 12. FINANSIJSKI REZULTAT PO POdBILANSIMA  | 19                           |
| 13. NEMATERIJALNA ULAGANJA  | 19                           |



# DST - Revizija d.o.o.

„Feršped“ a.d., Beograd

Finansijski izveštaji

|       |  |    |
|-------|--|----|
| 14.   | UPOREDNI PREGLED OSNOVNIH SREDSTAVA PO NABAVNOJ VREDNOSTI                        | 19 |
| 15.   | PRIMENJENE STOPE AMORTIZACIJE  | 20 |
| 16.   | STRUKTURA SADAŠNJE VREDNOSTI OSNOVNIH SREDSTAVA                                  | 20 |
| 17.   | DINAMIKA PROMENA NA OSNOVNIM SREDSTVIMA  | 21 |
| 18.   | DUGOROČNI FINANSIJSKI PLASMANI   | 22 |
| 19.   | PREGLED VEĆIH DUŽNIKA PO OSNOVU DUGOROČNIH FINANSIJSKIH PLASMANA                 | 22 |
| 20.   | USAGLAŠENOST DUGOROČNIH FINANSIJSKIH PLASMANA                                    | 22 |
| 21.   | UPOREDNI PREGLED ZALIHA  | 22 |
| 22.   | KRATKOROČNA POTRAŽIVANJA, PLASMANI I GOTOVINA                                    | 23 |
| 23.   | KUPCI  | 23 |
| 24.   | KUPCI U ZEMLJI   | 23 |
| 25.   | KUPCI U INOSTRANSTVU   | 24 |
| 26.   | STAROSNA STRUKTURA POTRAŽIVANJA OD KUPACA U ZEMLJI                               | 25 |
| 27.   | STAROSNA STRUKTURA POTRAŽIVANJA OD KUPACA U INOSTRANSTVU                         | 26 |
| 28.   | USAGLAŠENOST POTRAŽIVANJA OD KUPACA U ZEMLJI                                     | 26 |
| 29.   | USAGLAŠENOST POTRAŽIVANJA OD KUPACA U INOSTRANSTVU                               | 26 |
| 30.   | DRUGA POTRAŽIVANJA   | 26 |
| 31.   | POTRAŽIVANJA OD ZAPOSLENIH   | 26 |
| 32.   | POTRAŽIVANJA ZA VIŠE PLAĆEN POREZ NA DOBITAK                                     | 27 |
| 33.   | OSTALA POTRAŽIVANJA  | 27 |
| 34.   | KRATKOROČNI FINANSIJSKI PLASMANI   | 27 |
| 35.   | GOTOVINSKI EKVIVALENTI I GOTOVINA  | 27 |
| 36.   | POREZ NA DODATU VREDNOST I AKTIVNA VREMENSKA RAZGRANIČENJA                       | 27 |
| 37.   | KAPITAL I PROMENE NA KAPITALU  | 28 |
| 38.   | OSNOVNI I OSTALI KAPITAL   | 28 |
| 39.   | OBAVEZE  | 30 |
| 40.   | DUGOROČNA REZERVISANJA   | 30 |
| 41.   | KRATKOROČNE OBAVEZE  | 30 |
| 42.   | OBAVEZE IZ POSLOVANJA  | 31 |
| 42.1. | DOBAVLJAČI U ZEMLJI  | 31 |
| 42.2. | STAROSNA STRUKTURA OBAVEZA PREMA DOBAVLJAČIMA U ZEMLJI                           | 32 |
| 42.3. | USAGLAŠENOST SA DOBAVLJAČIMA U ZEMLJI  | 32 |
| 43.   | OSTALE KRATKOROČNE OBAVEZE   | 32 |
| 44.   | OBAVEZE PO OSNOVU PDV I OSTALIH JAVNIH PRIHODA I PASIVNA VREMENSKA RAZGRANIČENJA | 33 |
| 45.   | OBRAČUN PDV  | 33 |

Goce Delčeva 38/1, Novi Beograd, tel: (+381 11) 319-3515; 319-3516; 319-5809; 319-5879, fax: 260-2558

tekući račun: 160-81419-65, PIB: 101712539, matični broj: 17245651, šifra delatnosti: 6920

e-mail: revizija@eunet.rs, web: www.revizija-dst.co.rs



# **DST - Revizija d.o.o.**

„Feršped“ a.d., Beograd

Finansijski izveštaji

|     |   |    |
|-----|---|----|
| 46. | SUDSKI SPOROVI  | 33 |
| 47. | ZALOGE I HIPOTEKE   | 35 |
| 48. | POKAZATELJI EFIKASNOSTI, FINANSIJSKE SIGURNOSTI I STABILNOSTI | 36 |

**Goce Delčeva 38/I, Novi Beograd, tel: (+381 11) 319-3515; 319-3516; 319-5809; 319-5879, fax: 260-2558**

tekući račun: 160-81419-65, PIB: 101712539, matični broj: 17245651, šifra delatnosti: 6920

e-mail: [revizija@eunet.rs](mailto:revizija@eunet.rs), web: [www.revizija-dst.co.rs](http://www.revizija-dst.co.rs)



## UČESNICI U SPROVOĐENJU REVIZIJE

ZA SPROVOĐENJE OVE REVIZIJE I TEHNIČKU OBRADU IZVEŠTAJA O REVIZIJI,  
ODREĐUJU SE SLEDEĆA LICA:

- **REVIZORSKI TIM**

1. Vuko LAKČEVIĆ, dipl. ek., ovlašćeni revizor
2. Dr Predrag LILIĆ, dipl. ek.
3. Marija BURIĆ, dipl. ek.
4. Nikola ŠOFRANAC, dipl. ek.

- **DIREKTOR "DST-REVIZIJA" D.O.O., BEOGRAD**

Prof. dr Srbobran STOJILJKOVIĆ, dipl. ek., ovlašćeni revizor

„Feršped“ a.d., Beograd  
Finansijski izveštaji

**"DST-Revizija" d.o.o.**  
**Beograd, Goce Delčeva 38**

**Izveštaj**

**o reviziji finansijskih izveštaja za period**  
**od 01.01.2011. do 31.12.2011. godine**

Kao ovlašćeno revizorsko društvo angažovani smo da izvršimo reviziju finansijskih izveštaja i poslovnih knjiga privrednog društva „Feršped“ a.d., Beograd sa stajanjem na dan 31.12.2011. godine. Za finansijske izveštaje odgovorno je rukovodstvo, a u delovima lica utvrđena aktima društva.

#### **Dokumentaciona osnova finansijskih izveštaja**

Finansijski izveštaji koji su bili predmet revizije sastavljeni su u formi propisanoj Pravilnikom o sadržini i formi obrazaca finansijskih izveštaja za privredna društva, zadruge, druga pravna lica i preduzetnike ("Službeni glasnik RS", br. 114/2006, 5/2007, i 119/2008 i 2/2010), a na osnovu računovodstvenih evidencija društva koje ono obezbeđuje u skladu sa Zakonom o računovodstvu i reviziji, MRS odnosno MSFI, kao i drugim finansijskim propisima koji se primenjuju na poslovanje društva.

#### **Obim obavljanja revizije**

Međunarodni standardi revizije nalažu da se revizija planira i izvrši na način koji omogućuje da se potvrdi da finansijski izveštaji ne sadrže pogrešne materijalno značajne informacije. Revizija uključuje ispitivanje dokaza na osnovu provere uzoraka kojima se potvrđuju iznosi i informacije objavljene u finansijskim izveštajima.

Revizija takođe uključuje ocenu primenjenih finansijskih načela i vrednovanje značajnih procena koje je izvršilo rukovodstvo kao i sveukupnu ocenu prezentacije finansijskih izveštaja.

Najdublji zahvat revizije je obavljen kod kupaca i dobavljača, pri čemu je pristup revizora bio usmeren na naplativost potraživanja od kupaca i izmirivanje obaveza prema dobavljačima. To je detaljno objašnjeno u napomenama uz finansijske izveštaje i u izveštaju o reviziji.

„Feršped“ a.d., Beograd  
Finansijski izveštaji


## REVIZORSKA IZJAVA

Saglasno odredbama člana 45. Zakona o računovodstvu i reviziji ("Službeni glasnik RS", br. 46/2006 i 111/2009),

### IZJAVLJUJEMO

1. Društvo za reviziju "DST-Revizija" d.o.o. Beograd nije akcionar, ulagač sredstava ili osnivač naručioca revizije „Feršped“ a.d., Beograd.
2. Naručilac posla „Feršped“ a.d., Beograd nije akcionar, osnivač ili ulagač sredstava u "DST-Revizija" d.o.o. Beograd.
3. Vuko Lakčević, dipl. ek., ovlašćeni revizor, Dr Predrag Lilić, dipl. ek., Marija Burić, dipl. ek., i Nikola Šofranac, dipl. ek., nisu akcionari, ulagači sredstava niti osnivači naručioca revizije „Feršped“ a.d., Beograd.
4. Članovi revizorskog tima, koji su obavili reviziju nisu srodnici direktora ili osnivača „Feršped“ a.d., Beograd u smislu člana 45. Zakona o računovodstvu i reviziji.
5. Društvo za reviziju "DST-Revizija" d.o.o. Beograd, članovi revizorskog tima koji su obavili reviziju nisu kapitalno povezani i nemaju drugih veza ili obligacionih odnosa sa naručiocem revizije „Feršped“ a.d., Beograd, koji bi predstavljali smetnju za obavljanje revizije u smislu člana 45. Zakona o računovodstvu i reviziji.

Direktor  
Prof. dr Srbobran Stojiljković



3



Međunarodna i unutrašnja špedicija a.d.

11000 Beograd, Nemanjina 6, SRB  
Tel: 011/361 51 78, 362 98 30, 361 25 01  
Fax: 011/361 27 47

PIB: 100351446 • Mat. broj: 07460651 • POSLOVNI RAČUNI br.:  
265-1630310004891-89 RAIFFEISEN BANKA a.d. Beograd  
160-7965-43 BANCA INTESA a.d. Beograd  
220-118712-43 ProCredit Bank a.d. Beograd

Naš znak / Our sign:

Vaš znak / Your sign:

Datum / Date:

**IZJAVA**

**FERŠPED MEĐUNARODNA I UNUTRAŠNJA ŠPEDIICIJA, AKCIONARSKO DRUŠTVO,  
NEMANJINA BR.6**

- Ovu izjavu dajemo u vezi sa Vašom revizijom računovodstvenih izveštaja našeg preduzeća za godinu koja se završila 31.12.2011. god., za svrhe izražavanja mišljenja o tome da li računovodstveni izveštaji pružaju istinitu i objektivnu sliku finansijskog položaja ovog preduzeća na dan 31.12.2011.god. i rezultata poslovanja za godinu koja se završila na taj dan, u skladu sa Zakonom o računovodstvu i reviziji.
- Prihvatamo svu odgovornost za istinit i objektiv prikaz računovodstvenih izveštaja za godinu koja se završava na dan 31.12.2011. god.

**Potvrđujemo po našem saznanju i uverenju, sledeće izjave:**

- 1) Stavili smo Vam na raspolaganje sve poslovne knjige i relevantnu dokumentaciju, sva normativna akta, sve zapisnike i značajne odluke koje se odnose na poslovanje u ovoj godini.
- 2) Rukovodstvo i lica koja imaju značajnu ulogu u računovodstvenom sistemu internih kontrola i lica koja mogu imati materijalno značajnog uticaja na računovodstvene izveštaje nisu bila uključena u nezakonite radnje.
- 3) U finansijskim izveštajima nema materijalno značajnih grešaka niti propusta.
- 4) Preduzeće je postupilo u skladu sa odredbama odgovarajućih ugovora i u slučaju njihovog nepridržavanja, nebi moglo imati materijalno značajne efekte na finansijske izveštaje.
- 5) Nemamo planove, niti namere koji bi mogli materijalno značajno da izmene knjigovodstvenu vrednost ili klasifikaciju sredstva, potraživanja i obaveza prikazanih u finansijskim izveštajima.
- 6) Neplaniramo da napustimo našu delatnost, niti imamo druge planove i namere koji bi doveli do pojave zastarelih zaliha i zaliha koje su iskazane u iznosima koji bi bili veći od njihove neto prodajne vrednosti.
- 7) Proknjižili smo sve obaveze kako stvarne tako i potencijalne i obelodanili smo u napomenama uz finansijske izveštaje.
- 8) Imamo sudskih sporova koji nebi mogli značajnije uticati na rezultate poslovanja i imovinu preduzeća.
- 9) Preduzeće poseduje odgovarajuće dokaze o vlasništvu nad svim sredstvima i potraživanjima i ima upisano založno pravo van sudske hipoteke na listu nepokretnosti 785/3, na zgradi u Ostružnici 1,2,3,4, upisano Rešenjem Službe za katastar nepokretnosti Beograd br. II OB-27981/2011 od 25.07.2011.god.



Direktor

*[Signature]*  
Bjubiša Vujnović

Advantages: • providing with the contingents • providing with all kind of rail cars • control of calculated freight costs • saving of rail phone connections and informing about the movement of wagons on the territory of SRB • delivery of piece consignments through Courier Service

• kornšćenje železničke telefonske linije i informacije o kretanju vagona na teritoriji SRB • doprema pojedinačnih pošiljki putem kurirske službe • usluge reklame i propagande

Postujemo u skladu sa Opštim uslovima poslovanja međunarodnih špeditera Srbije

Delatnost: sve špediterske usluge i organizacija svih vidova transporta

Prednost: • obezbeđenje kontingenata • obezbeđenje svih vrsta železničkih vagona • kontrola obracunatih vozarina



**vaš špediter  
your forwarder**





## **PREDMET: Izveštaj o finansijskim izveštajima**

Na osnovu člana 37. stav 1. i 2. i člana 38. Zakona o računovodstvu i reviziji ("Službeni glasnik RS", br. 46/2006 i 111/2009), Međunarodnih računovodstvenih standarda, Međunarodnih standarda finansijskog izveštavanja, Međunarodnih standarda revizije i zaključenog ugovora, izvršili smo reviziju priloženih finansijskih izveštaja privrednog društva „Feršped“ a.d., Beograd, koji obuhvataju izveštaj o finansijskom položaju (bilans stanja) na dan 31. decembra 2011. godine i odgovarajući izveštaj o ukupnom poslovnom rezultatu (bilans uspeha), izveštaj o promenama na kapitalu i izveštaj o tokovima gotovine za godinu koja se završava na taj dan, kao i pregled značajnih računovodstvenih politika i napomene uz finansijske izveštaje.

### **Odgovornost rukovodstva za finansijske izveštaje**

Rukovodstvo Društva je odgovorno za sastavljanje i istinito prikazivanje ovih finansijskih izveštaja u skladu sa Međunarodnim standardima finansijskog izveštavanja, kao i za one interne kontrole koje rukovodstvo odredi kao neophodne u pripremi finansijskih izveštaja koji ne sadrže materijalno značajne pogrešne iskaze, nastale usled kriminalne radnje ili greške.

### **Odgovornost revizora**

Naša je odgovornost da izrazimo mišljenje o finansijskim izveštajima na osnovu izvršene revizije. Reviziju smo izvršili u skladu sa Međunarodnim standardima revizije. Ovi standardi nalažu da se pridržavamo etičkih zahteva i da reviziju planiramo i izvršimo na način koji omogućava da se, u razumnoj meri, uverimo da finansijski izveštaji ne sadrže materijalno značajne pogrešne iskaze.

Revizija uključuje sprovođenje postupaka radi pribavljanja revizijskih dokaza o iznosima i obelodanjivanjima datim u finansijskim izveštajima. Odabrani postupci su zasnovani na revizorskom prosuđivanju, uključujući procenu rizika postojanja materijalno značajnih pogrešnih iskaza u finansijskim izveštajima, nastalih usled kriminalne radnje ili greške. Prilikom procene rizika, revizor sagledava interne kontrole relevantne za sastavljanje i istinito prikazivanje finansijskih izveštaja radi osmišljavanja revizijskih postupaka koji su odgovarajući u datim okolnostima, ali ne u cilju izražavanja mišljenja o delotvornosti internih kontrola pravnog lica. Revizija takođe uključuje ocenu adekvatnosti primenjenih računovodstvenih politika i opravdanosti računovodstvenih procena izvršenih od strane rukovodstva, kao i ocenu opšte prezentacije finansijskih izveštaja.



# DST - Revizija d.o.o.

„Feršped“ a.d., Beograd  
Finansijski izveštaji

Smatramo da su pribavljeni revizijski dokazi dovoljni i odgovarajući i da obezbeđuju osnovu za izražavanje našeg mišljenja.

## MIŠLJENJE

Po našem mišljenju, finansijski izveštaji prikazuju istinito i objektivno, po svim materijalno značajnim pitanjima, finansijski položaj „Feršped“ a.d., Beograd na dan 31. decembra 2011. godine, kao i rezultate njegovog poslovanja i tokove gotovine za godinu koja se završava na taj dan, u skladu sa Međunarodnim standardima finansijskog izveštavanja.

### Skretanje pažnje

1. Finansijski izveštaji su sastavljeni na osnovu načela trajnosti poslovanja, što znači da društvo ne planira prestanak sa radom, promenu strukture poslovne delatnosti. Međutim, preduzeće se nalazi u značajnim finansijskim teškoćama. Gubitak do kraja 2010. godine iznosio je 16.846 hiljada dinara, iskazani gubitak za 2011. godinu iznosi 97.212 hiljada dinara tako da je ukupan gubitak iskazan u iznosu od 114.058 hiljada dinara (napomena br. 12);

Naše mišljenje ne sadrži rezervu po ovom pitanju.

Beograd,  
17.04. 2012. godine

OVLAŠĆENI REVIZOR  
Vuko Lakčević, dipl. ek.



5

## I. FINANSIJSKI IZVEŠTAJI

### 1. OPŠTA OBJAŠNJENJA

Na osnovu člana 38. Zakona o računovodstvu i reviziji, podzakonskih propisa donetih uz ovaj Zakon, Međunarodnih standarda finansijskog izveštavanja, Međunarodnih standarda revizije i zaključenog ugovora, izvršili smo reviziju Bilansa uspeha, Bilansa stanja, Izveštaja o tokovima gotovine i Izveštaja o promenama na kapitalu za 2011. godinu društva „Feršped“ a.d., Beograd, i o tome podnosimo ovaj izveštaj.

U skladu sa Zakonom o računovodstvu i reviziji privredno društvo je razvrstano u srednje pravno lice pa je revizija izvršena u skladu sa Zakonom o računovodstvu i reviziji.

Za tačnost finansijskih izveštaja odgovorno je rukovodstvo klijenta. Naša odgovornost se sastoji u tome da planiramo reviziju u cilju prikupljanja dovoljnih dokaza radi formiranja i izražavanja mišljenja da li su finansijski izveštaji prezentirani objektivno i istinito.

Izveštaj o reviziji počinjemo sa prikazivanjem finansijskih izveštaja koji su predmet ove revizije u koje spadaju:

- Bilans uspeha;
- Bilans stanja;
- Izveštaj o tokovima gotovine;
- Izveštaj o promenama na kapitalu.

Reviziju finansijskih izveštaja izvršili smo, shodno našim propisima o reviziji i Međunarodnim standardima revizije, donetim od strane Međunarodne federacije računovođa (IFAC).

Ukoliko su u ovom izveštaju utvrđene bilo kakve nepravilnosti materijalog karaktera, to je konstatovano kod odgovarajućih napomena. Suprotno tome, ukoliko nije bilo nepravilnosti, podaci su dati kao dokaz da su bili predmet revizije.

## 2. BILANS USPEHA ZA PERIOD OD 01.01. DO 31.12. 2011. GODINE

U narednoj tabeli daju se pozicije Bilansa uspeha, onako kako su obelodanjene u propisanoj formi.

– u hiljadama dinara –

| Grupa računa, račun | POZICIJA   | AOP | Napomena broj | Iznos         |                  |
|---------------------|--|-----|---------------|---------------|------------------|
|                     |  |     |               | Tekuća godina | Prethodna godina |
| 1                   | 2  | 3   | 4             | 5             | 6                |
|                     | <b>A. PRIHODI I RASHODI IZ REDOVNOG POSLOVANJA</b>   |     |               |               |                  |
|                     | <b>I. POSLOVNI PRIHODI (202 + 203 + 204 – 205 + 206)</b>                                       | 201 |               | 67.767        | 65.548           |
| 60 i 61             | 1. Prihodi od prodaje  | 202 |               | 57.892        | 56.464           |
| 62                  | 2. Prihodi od aktiviranja učinaka i robe   | 203 |               |               |                  |
| 630                 | 3. Povećanje vrednosti zaliha učinaka  | 204 |               |               |                  |
| 631                 | 4. Smanjenje vrednosti zaliha učinaka  | 205 |               |               |                  |
| 64 i 65             | 5. Ostali poslovni prihodi   | 206 |               | 9.875         | 9.084            |
|                     | <b>II. POSLOVNI RASHODI (208 do 212)</b>   | 207 |               | 56.785        | 60.881           |
| 50                  | 1. Nabavna vrednost prodate robe   | 208 |               |               | 95               |
| 51                  | 2. Troškovi materijala   | 209 |               | 2.818         | 3.616            |
| 52                  | 3. Troškovi zarada, naknada zarada i ostali lični rashodi                                      | 210 |               | 34.050        | 39.101           |
| 54                  | 4. Troškovi amortizacije i rezervisanja  | 211 |               | 3.586         | 3.770            |
| 53 i 55             | 5. Ostali poslovni rashodi   | 212 |               | 16.331        | 14.299           |
|                     | <b>III. POSLOVNI DOBITAK (201 – 207)</b>   | 213 |               | 10.982        | 4.667            |
|                     | <b>IV. POSLOVNI GUBITAK (207 – 201)</b>  | 214 |               |               |                  |
| 66                  | <b>V. FINANSIJSKI PRIHODI</b>  | 215 |               | 791           | 8.121            |
| 56                  | <b>VI. FINANSIJSKI RASHODI</b>   | 216 |               | 1.288         | 2.861            |
| 67 i 68             | <b>VII. OSTALI PRIHODI</b>   | 217 |               | 6.231         | 977              |
| 57 i 58             | <b>VIII. OSTALI RASHODI</b>  | 218 |               | 113.928       | 10.821           |
|                     | <b>IX. DOBITAK IZ REDOVNOG POSLOVANJA PRE OPOREZIVANJA (213 – 214 + 215 – 216 + 217 – 218)</b> | 219 |               |               | 83               |
|                     | <b>X. GUBITAK IZ REDOVNOG POSLOVANJA PRE OPOREZIVANJA (214 – 213 – 215 + 216 – 217 + 218)</b>  | 220 |               | 97.212        |                  |
| 69–59               | <b>XI. NETO DOBITAK POSLOVANJA KOJE SE OBUSTAVLJA</b>  | 221 |               |               |                  |
| 59–69               | <b>XII. NETO GUBITAK POSLOVANJA KOJE SE OBUSTAVLJA</b>   | 222 |               |               |                  |
|                     | <b>B. DOBITAK PRE OPOREZIVANJA (219 – 220 + 221 – 222)</b>                                     | 223 |               |               | 83               |
|                     | <b>V. GUBITAK PRE OPOREZIVANJA (220 – 219 + 222 – 221)</b>                                     | 224 |               | 97.212        |                  |
|                     | <b>G. POREZ NA DOBITAK</b>   |     |               |               |                  |
| 721                 | 1. Poreski rashod perioda  | 225 |               |               | 648              |
| 722                 | 2. Odloženi poreski rashodi perioda  | 226 |               |               |                  |
| 722                 | 3. Odloženi poreski prihodi perioda  | 227 |               |               |                  |
| 723                 | D. Isplaćena lična primanja poslodavcu   | 228 |               |               |                  |
|                     | <b>Đ. NETO DOBITAK (223 – 224 – 225 – 226 + 227 – 228)</b>                                     | 229 |               |               |                  |
|                     | <b>E. NETO GUBITAK (224 – 223 + 225 + 226 – 227 + 228)</b>                                     | 230 |               | 97.212        | 565              |
|                     | <b>Ž. NETO DOBITAK KOJI PRIPADA MANJINSKIM ULAGAČIMA</b>                                       | 231 |               |               |                  |
|                     | <b>Z. NETO DOBITAK KOJI PRIPADA VLASNICIMA MATIČNOG PRAVNOG LICA</b>                           | 232 |               |               |                  |
|                     | <b>I. ZARADA PO AKCIJI</b>   |     |               |               |                  |
|                     | 1. Osnovna zarada po akciji  | 233 |               |               |                  |
|                     | 2. Umanjena (razvodnjena) zarada po akciji   | 234 |               |               |                  |

## 3. BILANS STANJA NA DAN 31.12. 2011. GODINE

U narednoj tabeli daju se pozicije Bilansa stanja, onako kako su obelodanjene u propisanoj formi.

## AKTIVA

– u hiljadama dinara –

| Grupa računa,<br>račun                        | POZICIJA  | AOP | Napome-<br>na broj | Iznos         |                  |
|---|---|-----|--------------------|---------------|------------------|
|   |   |     |                    | Tekuća godina | Prethodna godina |
| 1   | 2   | 3   | 4                  | 5             | 6                |
|   | <b>AKTIVA</b>   |     |                    |               |                  |
|   | <b>A. STALNA IMOVINA (002 + 003 + 004 + 005 + 009)</b>                                  | 001 |                    | 85.356        | 86.064           |
| 00  | I. NEUPLAĆENI UPISANI KAPITAL   | 002 |                    |               |                  |
| 012   | II. GOODWILL  | 003 |                    |               |                  |
| 01 bez 012                                    | III. NEMATERIJALNA ULAGANJA   | 004 |                    |               |                  |
|   | <b>IV. NEKRETNINE, POSTROJENJA, OPREMA I BIOLOŠKA SREDSTVA (006 + 007 + 008)</b>        | 005 |                    | 83.290        | 82.816           |
| 020, 022, 023, 026, 027 (deo), 028 (deo), 029 | 1. Nekretnine, postrojenja i oprema   | 006 |                    | 71.786        | 71.339           |
| 024, 027 (deo), 028 (deo)                     | 2. Investicione nekretnine  | 007 |                    | 11.504        | 11.477           |
| 021, 025, 027 (deo) i 028 (deo)               | 3. Biološka sredstva  | 008 |                    |               |                  |
|   | <b>V. DUGOROČNI FINANSIJSKI PLASMANI (010 + 011)</b>                                    | 009 |                    | 2.066         | 3.248            |
| 030 do 032, 039 (deo)                         | 1. Učešća u kapitalu  | 010 |                    | 394           | 1.431            |
| 033 do 038, 039 (deo) minus 037               | 2. Ostali dugoročni finansijski plasmani  | 011 |                    | 1.672         | 1.817            |
|   | <b>B. OBRтна IMOVINA (013 + 014 + 015 + 021)</b>  | 012 |                    | 18.709        | 128.666          |
| 10 do 13, 15                                  | I. ZALIHE   | 013 |                    | 536           |                  |
| 14  | II. STALNA SREDSTVA NAMENJENA PRODAJI I SREDSTVA POSLOVANJA KOJE SE OBUSTAVLJA          | 014 |                    |               |                  |
|   | <b>III. KRATKOROČNA POTRAŽIVANJA, PLASMANI I GOTOVINA (016 + 017 + 018 + 019 + 020)</b> | 015 |                    | 18.173        | 128.666          |
| 20, 21 i 22, osim 223                         | 1. Potraživanja   | 016 |                    | 16.920        | 126.470          |
| 223   | 2. Potraživanja za više plaćen porez na dobitak   | 017 |                    | 648           |                  |
| 23 minus 237                                  | 3. Kratkoročni finansijski plasmani   | 018 |                    |               |                  |
| 24  | 4. Gotovinski ekvivalenti i gotovina  | 019 |                    |               | 1.059            |
| 27 i 28 osim 288                              | 5. Porez na dodatu vrednost i aktivna vremenska razgraničenja                           | 020 |                    | 605           | 1.137            |
| 288   | <b>IV. ODLOŽENA PORESKA SREDSTVA</b>  | 021 |                    |               |                  |
|   | <b>V. POSLOVNA IMOVINA (001 + 012)</b>  | 022 |                    | 104.065       | 214.730          |
| 29  | <b>G. GUBITAK IZNAD VISINE KAPITALA</b>   | 023 |                    |               |                  |
|   | <b>D. UKUPNA AKTIVA (022 + 023)</b>   | 024 |                    | 104.065       | 214.730          |
| 88  | <b>Đ. VANBILANSNA AKTIVA</b>  | 025 |                    |               |                  |

## PASIVA

– u hiljadama dinara –

| Grupa računa,<br>račun           | POZICIJA  | AOP | Napome-<br>na broj | Iznos         |                  |
|----------------------------------|---|-----|--------------------|---------------|------------------|
|                                  |   |     |                    | Tekuća godina | Prethodna godina |
| 1                                | 2   | 3   | 4                  | 5             | 6                |
|                                  | <b>PASIVA</b>   |     |                    |               |                  |
|                                  | <b>A. KAPITAL (102 + 103 + 104 + 105 + 106 – 107 + 108 – 109 – 110)</b>                                   | 101 |                    | 89.885        | 187.097          |
| 30                               | I. OSNOVNI KAPITAL  | 102 |                    | 203.943       | 203.943          |
| 31                               | II. NEUPLAĆENI UPISANI KAPITAL  | 103 |                    |               |                  |
| 32                               | III. REZERVE  | 104 |                    |               |                  |
| 330 i 331                        | IV. REVALORIZACIONE REZERVE   | 105 |                    |               |                  |
| 332                              | V. NEREALIZOVANI DOBICI PO OSNOVU HARTIJA OD VREDNOSTI  | 106 |                    |               |                  |
| 333                              | VI. NEREALIZOVANI GUBICI PO OSNOVU HARTIJA OD VREDNOSTI   | 107 |                    |               |                  |
| 34                               | VII. NERASPOREĐENI DOBITAK  | 108 |                    |               |                  |
| 35                               | VIII. GUBITAK   | 109 |                    | 114.058       | 16.846           |
| 037 i 237                        | IX. OTKUPLJENE SOPSTVENE AKCIJE   | 110 |                    |               |                  |
|                                  | <b>B. DUGOROČNA REZERVISANJA I OBAVEZE (112 + 113 + 116)</b>  | 111 |                    | 14.180        | 27.633           |
| 40                               | I. DUGOROČNA REZERVISANJA   | 112 |                    | 1.529         | 1.245            |
| 41                               | II. DUGOROČNE OBAVEZE (114 + 115)   | 113 |                    |               |                  |
| 414, 415                         | 1. Dugoročni krediti  | 114 |                    |               |                  |
| 41 bez 414 i 415                 | 2. Ostale dugoročne obaveze   | 115 |                    |               |                  |
|                                  | III. KRATKOROČNE OBAVEZE (117 + 118 + 119 + 120 + 121 + 122)  | 116 |                    | 12.651        | 26.388           |
| 42, osim 427                     | 1. Kratkoročne finansijske obaveze  | 117 |                    | 525           | 3.749            |
| 427                              | 2. Obaveze po osnovu sredstava namenjenih prodaji i sredstava poslovanja koje se obustavlja               | 118 |                    |               |                  |
| 43 i 44                          | 3. Obaveze iz poslovanja  | 119 |                    | 6.162         | 10.679           |
| 45 i 46                          | 4. Ostale kratkoročne obaveze   | 120 |                    | 3.111         | 7.905            |
| 47 i 48, osim 481 i 49, osim 498 | 5. Obaveze po osnovu poreza na dodatu vrednost i ostalih javnih prihoda i pasivna vremenska razgraničenja | 121 |                    | 2.853         | 2.409            |
| 481                              | 6. Obaveze po osnovu poreza na dobitak  | 122 |                    |               | 1.646            |
| 498                              | V. ODLOŽENE PORESKE OBAVEZE   | 123 |                    |               |                  |
|                                  | <b>G. UKUPNA PASIVA (101 + 111 + 123)</b>   | 124 |                    | 104.065       | 214.730          |
| 89                               | <b>D. VANBILANSNA PASIVA</b>  | 125 |                    |               |                  |

## 4. IZVEŠTAJ O TOKOVIMA GOTOVINE ZA 2011. GODINU

U narednoj tabeli daju se pozicije Izveštaja o tokovima gotovine, onako kako su obelodanjene u propisanoj formi.

(u hiljadama dinara)

| Pozicija   | AOP | Iznos         |                  |
|--|-----|---------------|------------------|
|  |     | Tekuća godina | Prethodna godina |
| 1  | 2   | 3             | 4                |
| <b>A. TOKOVI GOTOVINE IZ POSLOVNIH AKTIVNOSTI</b>  |     |               |                  |
| I. Prilivi gotovine iz poslovnih aktivnosti (1 do 3)                                       | 301 | 279.614       | 268.574          |
| 1. Prodaja i primljeni avansi  | 302 | 273.344       | 264.901          |
| 2. Primljene kamate iz poslovnih aktivnosti  | 303 | 99            | 21               |
| 3. Ostali prilivi iz redovnog poslovanja   | 304 | 6.171         | 3.652            |
| II. Odlivi gotovine iz poslovnih aktivnosti (1 do 5)                                       | 305 | 274.139       | 276.702          |
| 1. Isplate dobavljačima i dati avansi  | 306 | 232.661       | 219.225          |
| 2. Zarade, naknade zarada i ostali lični rashodi   | 307 | 34.573        | 41.659           |
| 3. Plaćene kamate  | 308 | 1.107         | 1.371            |
| 4. Porez na dobitak  | 309 | 2.875         | 30               |
| 5. Plaćanja po osnovu ostalih javnih prihoda   | 310 | 2.923         | 14.417           |
| III. Neto priliv gotovine iz poslovnih aktivnosti (I – II)                                 | 311 | 5.475         |                  |
| IV. Neto odliv gotovine iz poslovnih aktivnosti (II – I)                                   | 312 |               | 8.128            |
| <b>B. TOKOVI GOTOVINE IZ AKTIVNOSTI INVESTIRANJA</b>                                       |     |               |                  |
| I. Prilivi gotovine iz aktivnosti investiranja (1 do 5)                                    | 313 | 1.038         | 5.261            |
| 1. Prodaja akcija i udela (neto prilivi)   | 314 |               |                  |
| 2. Prodaja nematerijalnih ulaganja, nekretnina, postrojenja, opreme i bioloških sredstava  | 315 | 1.038         | 5.261            |
| 3. Ostali finansijski plasmani (neto prilivi)  | 316 |               |                  |
| 4. Primljene kamate iz aktivnosti investiranja   | 317 |               |                  |
| 5. Primljene dividende   | 318 |               |                  |
| II. Odlivi gotovine iz aktivnosti investiranja (1 do 3)                                    | 319 | 4.473         | 190              |
| 1. Kupovina akcija i udela (neto odlivi)   | 320 |               |                  |
| 2. Kupovina nematerijalnih ulaganja, nekretnina, postrojenja, opreme i bioloških sredstava | 321 | 4.473         | 190              |
| 3. Ostali finansijski plasmani (neto odlivi)   | 322 |               |                  |
| III. Neto priliv gotovine iz aktivnosti investiranja (I – II)                              | 323 |               | 5.071            |
| IV. Neto odliv gotovine iz aktivnosti investiranja (II – I)                                | 324 | 3.399         |                  |
| <b>V. TOKOVI GOTOVINE IZ AKTIVNOSTI FINANSIRANJA</b>                                       |     |               |                  |
| I. Prilivi gotovine iz aktivnosti finansiranja (1 do 3)                                    | 325 | 145           | 3.141            |
| 1. Uvećanje osnovnog kapitala  | 326 |               |                  |
| 2. Dugoročni i kratkoročni krediti (neto prilivi)  | 327 | 145           | 3.141            |
| 3. Ostale dugoročne i kratkoročne obaveze  | 328 |               |                  |
| II. Odlivi gotovine iz aktivnosti finansiranja (1 do 4)                                    | 329 | 3.280         |                  |
| 1. Otkup sopstvenih akcija i udela   | 330 |               |                  |
| 2. Dugoročni i kratkoročni krediti i ostale obaveze (neto odlivi)                          | 331 | 3.280         |                  |
| 3. Finansijski lizing  | 332 |               |                  |
| 4. Isplaćene dividende   | 333 |               |                  |
| III. Neto priliv gotovine iz aktivnosti finansiranja (I – II)                              | 334 |               | 3.141            |
| IV. Neto odliv gotovine iz aktivnosti finansiranja (II – I)                                | 335 | 3.135         |                  |
| <b>G. SVEGA PRILIVI GOTOVINE (301 + 313 + 325)</b>   | 336 | 280.797       | 276.976          |
| <b>D. SVEGA ODLIVI GOTOVINE (305 + 319 + 329)</b>  | 337 | 281.856       | 276.892          |
| <b>Đ. NETO PRILIVI GOTOVINE (336 – 337)</b>  | 338 |               | 84               |
| <b>E. NETO ODLIV GOTOVINE (337 – 336)</b>  | 339 | 1.059         |                  |
| <b>Ž. GOTOVINA NA POČETKU OBRAČUNSKOG PERIODA</b>  | 340 | 1.059         | 1.051            |
| <b>Z. POZITIVNE KURSNE RAZLIKE PO OSNOVU PRERAČUNA GOTOVINE</b>                            | 341 |               | 16               |
| <b>I. NEGATIVNE KURSNE RAZLIKE PO OSNOVU PRERAČUNA GOTOVINE</b>                            | 342 |               | 92               |
| <b>J. GOTOVINA NA KRAJU OBRAČUNSKOG PERIODA</b>  |     |               |                  |
| (338 – 339 + 340 + 341 – 342)  | 343 |               | 1.059            |

## II. NAPOMENE UZ FINANSIJSKE IZVEŠTAJE

Finansijski izveštaji su dati kao pojedinačni finansijski izveštaji društva.

### 5. INFORMACIJE O DRUŠTVU

#### 5.1. Osnovni podaci o društvu

Pun naziv društva: „Feršped“ međunarodna i unutrašnja špedicija akcionarsko društvo Beograd

Skraćeni naziv društva: „Feršped“ a.d., Beograd

Sedište društva: Nemanjina 6, Beograd

Veličina društva: srednje pravno lice

Oblik organizovanja: otvoreno akcionarsko društvo

Matični broj: 07460651

Šifra delatnosti: 4941

PIB: 100351446

#### 5.2. Istorijat društva

»Feršped« - Međunarodna i unutrašnja špedicija, akcionarsko društvo, Beograd pravni je sledbenik OOUR-a Špedicija za unutrašnji i međunarodni saobraćaj »Feršped«, Beograd koja je konstituisana 30.09.1977. godine i koja je poslovala u sastavu RO ŽTO Beograd, kao posebna organizacija za obavljanje špediterskih poslova u unutrašnjem i međunarodnom saobraćaju od 22.03.1972. godine.

Društvo se uskladilo sa odredbama Zakona o preduzećima i promenilo naziv u »Feršped« međunarodna i unutrašnja špedicija, akcionarsko društvo, Beograd, ul. Nemanjina 6, dana 24.02.1997. godine o čemu je doneto Rešenje Privrednog suda u Beogradu broj I-Fi-21009/96. Navedenim Rešenjem upisan je za osnivača JŽTP »Beograd« sa p.o. Beograd, sa osnovnim kapitalom od 5.237.331,00 novih dinara na dan 24.01.1994. godine i učešćem od 98,78% u ukupnom kapitalu i deonički (akcijski) kapital u iznosu od 64.530,00 novih dinara i učešćem od 1,22% u ukupnom kapitalu Društva.

JP »Željeznice Srbije«, Beograd je sa Vladom RS dana 28.06.2005. godine zaključilo Ugovor br. 300/2005-549 o prenosu osnivačkih prava bez naknade sa JP »Željeznice Srbije« na Vladu RS, čija vrednost, na osnovu upisa u sudski registar na dan 24.01.2004. godine iznosi 5.237.331,00 dinara, odnosno o prenosu 98,78% osnovnog kapitala koji predstavlja državni kapital.

Agencija za privredne registre RS rešavajući po zahtevu podnosioca registracione prijave donela je dana 09.09.2008. godine Rešenje broj BD 127327/2008 o promeni osnovnog kapitala privrednog društva: briše se novčani upisani i uplaćeni osnovni kapital u iznosu od 2.297.909,89 EUR, 30.11.2004. godine i upisuje se upisani i uplaćeni osnovni kapital u iznosu od 2.479.569,62 EUR, 31.12.2006. godine.

Privredno društvo »Feršped« a.d., Beograd je u postupku prodaje državnog kapitala u skladu sa odredbama Zakona o privatizaciji, prenelo akcije bez naknade zaposlenima o čemu je Agencija za privatizaciju RS donela Rešenje dana 05.08.2008. godine. Ukupno je emitovano 193.496 akcija, nominalna vrednost jedne akcije u iznosu od 1.000,00 dinara, od čega je emitovano 58.049 besplatnih akcija.

U skladu sa odredbama Zakona o privatizaciji i uredbe o prodaji kapitala i imovine javnom aukcijom, Agencija za privatizaciju RS je prodala 70% državnog kapitala Društva na aukciji koja je održana dana 11.07.2008. godine. Do 30% od ukupnog iznosa državnog kapitala se prenosi zaposlenim bez naknade. Preostali iznos državnog kapitala subjekta, koji nije prodat kupcu niti je prenet na zaposlene, prenosi se Akcijskom fondu.

Na dan 31.12.2008. godine učešće u akcijskom kapitalu, po osnovu emisije akcija, prema broju akcija pojedinih akcionara, bilo je sledeće:



- »Beokom« d.o.o., Beograd, sa 135.447 akcija, sa učešćem od 69,99990%;
- U vlasništvu fizičkih i pravnih lica, malih akcionara, njih 323, sa pojedinačnim učešćem u akcijskom kapitalu manjem od 0,50% bilo je 58.049 akcija, odnosno njihovo učešće u akcijskom kapitalu iznosilo je 30,00010%, od čega je Akcijski fond RS posedovao 4 akcije.

### 5.3. Delatnost

Pretežna delatnost „Feršped“ a.d. je drumski prevoz tereta.

### 5.4. Organi društva

Prema Statutu, organi društva su:

- Skupština, kao organ vlasnika kapitala;
- Upravni odbor, kao organ upravljanja;
- Direktor, kao organ poslovođenja;
- Nadzorni odbor, kao organ nadzora.

### 5.5. Broj zaposlenih u društvu

„Feršped“ a.d., Beograd je na dan 31. decembra 2011. godine imalo 52 zaposlena. Kvalifikaciona struktura zaposlenih je sledeća:

|                                 |           |
|---------------------------------|-----------|
| – visoka stručna sprema (VII-1) | 7         |
| – viša stručna sprema (VI)      | 5         |
| – srednja stručna sprema (IV)   | 32        |
| – kvalifikovani radnici (III)   | 7         |
| – niža stručna sprema (I)       | 1         |
| <b>Ukupno:</b>                  | <b>52</b> |

## 6. OSNOVI ZA PRIKAZIVANJE FINANSIJSKIH IZVEŠTAJA

Finansijski izveštaji privrednog društva su sastavljeni u skladu sa Međunarodnim računovodstvenim standardima (MRS) i Međunarodnim standardima finansijskog izveštavanja (MSFI) koje je izdao Međunarodni komitet za računovodstvene standarde (IASC), Zakonom o računovodstvu i reviziji ("Službeni glasnik RS", br. 46/2006 i 111/2009), drugim podzakonskim propisima donetim na osnovu tog zakona, kao i u skladu sa izabranim i usvojenim računovodstvenim politikama društva.

Finansijski izveštaji su iskazani u hiljadama dinara (RSD) odnosno u funkcionalnoj valuti koja je domicilna valuta Republike Srbije, a prikazani su u formatu propisanom Pravilnikom o sadržini i formi obrazaca finansijskih izveštaja za privredna društva, zadruge, druga pravna lica i preduzetnike ("Službeni glasnik RS", br. 114/2006, 5/2007, 119/2008 i 2/2010).

## 7. PREGLED ZNAČAJNIH RAČUNOVODSTVENIH POLITIKA

### 7.1. Poslovni prihodi

Poslovni prihodi obuhvataju prihode od prodaje robe, proizvoda i usluga, prihode od aktiviranja učinaka, kao i druge prihode koji su obračunati u knjigovodstvenoj ispravi, nezavisno od vremena naplate.

### 7.2. Poslovni rashodi

Poslovni rashodi uključuju rashode direktnog materijala, proizvodne usluge, rezervisanja, amortizaciju, nematerijalne troškove, poreze i doprinose pravnog lica nezavisne od rezultata, bruto zarade i ostale lične rashode, nezavisno od trenutka plaćanja.

### 7.3. Preračunavanje stranih sredstava plaćanja i računovodstveni tretman kursnih razlika

Sva sredstva odnosno potraživanja i obaveze u stranim sredstvima plaćanja preračunavaju se u odgovarajuću dinarsku protivvrednost po srednjem kursu na dan bilansa. Transakcije u stranoj valuti su iskazane u dinarima po srednjem kursu važećem na dan transakcije.

Pozitivne i negativne kursne razlike nastale po izvršenim deviznim transakcijama u toku godine iskazuju se u bilansu uspeha kao deo finansijskih prihoda ili rashoda.

### 7.4. Nematerijalna ulaganja

Nematerijalna ulaganja se procenjuju po nabavnoj vrednosti. Nabavna vrednost predstavlja fakturnu vrednost dobavljača, zajedno sa svim ostalim troškovima nastalim do aktiviranja nematerijalnih ulaganja.

Amortizacija nematerijalnih ulaganja se obračunava za svako nematerijalno ulaganje pojedinačno.

### 7.5. Osnovna sredstva

Osnovna sredstva se priznaju po nabavnoj vrednosti ili po ceni koštanja. Nabavna vrednost predstavlja fakturnu vrednost dobavljača, zajedno sa svim ostalim troškovima nastalim do aktiviranja osnovnog sredstva.

Nakon početnog priznavanja, nekretnine, postrojenja i oprema se iskazuju po nabavnoj vrednosti ili po ceni koštanja, umanjenoj za ukupan iznos obračunate amortizacije i ukupan iznos gubitka zbog obezvređenja.

Amortizacija osnovnih sredstava se obračunava za svako stalno sredstvo pojedinačno. U skladu sa odlukom rukovodstva, amortizacija se obračunava po stopama definisanim Pravilnikom o načinu razvrstavanja stalnih sredstava.

## **7.6. Zalihe**

Zalihe su sredstva (a) koja se drže za prodaju u uobičajenom toku poslovanja, (b) koja su u procesu proizvodnje, a namenjena su za prodaju, ili (c) u obliku materijala ili pomoćnih sredstava koja se troše u procesu proizvodnje ili prilikom pružanja usluga.

Zalihe robe mere se po nabavnoj vrednosti koju čine fakturna cena dobavljača, uvozne dažbine i drugi porezi, troškovi prevoza, manipulativni troškovi i drugi troškovi koji se mogu direktno pripisati sticanju zaliha robe.

Obračun izlaza (prodaje) zaliha robe, vrši se po metodi prosečne ponderisne cene.

## **7.7. Kratkoročna potraživanja**

Kratkoročna potraživanja se mere iz originalne fakture ili ostalih dokumenata. Ispravka vrednosti se vrši za potraživanja kod kojih je od roka naplate prošlo najmanje 60 dana.

## **7.8. Kratkoročne obaveze**

Kratkoročne obaveze se mere po vrednosti iz originalne dokumentacije.

## **7.9. Lica odgovorna za sastavljanje finansijskih izveštaja**

Za finansijske izveštaje koji su bili predmet ove revizije odgovorna su sledeća lica:

- Ljubiša Vujnović, generalni direktor privrednog društva;
- Ljubica Pecnik, šef računovodstva.

## 8. PREGLED UKUPNIH PRIHODA PO PODBILANSIMA

U skladu sa MRS 1, u ukupne prihode društva, pored poslovnih prihoda, ulaze finansijski prihodi i ostali prihodi.

Upporedni pregled ostvarenih prihoda dat je u narednoj tabeli.

(u hiljadama dinara)

| Redni broj | Podbilansi prihoda iz bilansa uspeha       | Ostvareni prihodi u 2011. | Ostvareni prihodi u 2010. | Indeksi (3 : 4) x 100 |
|------------|--|---------------------------|---------------------------|-----------------------|
| 1          | 2  | 3                         | 4                         | 5                     |
| 1.         | Poslovni prihodi                           | 67.767                    | 65.548                    | 103,39                |
| 2.         | Finansijski prihodi                        | 791                       | 8.121                     | 9,74                  |
| 3.         | Ostali prihodi                             | 6.231                     | 977                       | 637,77                |
| 4.         | Neto dobitak poslovanja koje se obustavlja | -                         | -                         | -                     |
|            | <b>UKUPNI PRIHODI</b>                      | <b>74.789</b>             | <b>74.646</b>             | <b>100,19</b>         |

## 9. ANALITIČKA STRUKTURA UKUPNIH PRIHODA ISKAZANIH U PODBILANSIMA

### 9.1. Poslovni prihodi

Prema Zakonu o računovodstvu i reviziji, MSFI i podzakonskim propisima, poslovne prihode čine prihodi od prodaje robe, proizvoda i usluga, prihodi od aktiviranja učinaka i robe, prihodi od premija, subvencija, dotacija, regresa, kompenzacija i dr.

(u hiljadama dinara)

|  | 2011.         | 2010.         |
|--|---------------|---------------|
| Prihodi od prodaje robe na domaćem tržištu                                     | -             | 95            |
| Prihodi od prodaje proizvoda i usluga na domaćem tržištu                       | 57.892        | 52.361        |
| Prihodi od prodaje proizvoda i usluga na inostranom tržištu                    | -             | 4.008         |
| Prihodi od premija, subvencija, dotacija, regresa i povraćaja poreskih dažbina | 14            | 1             |
| Prihodi od zakupnina   | 9.861         | 9.083         |
| <b>UKUPNO POSLOVNI PRIHODI</b>   | <b>67.767</b> | <b>65.548</b> |

Poslovni prihodi su ostvareni prodajom proizvoda i usluga na domaćem tržištu. U odnosu na prethodnu godinu, poslovni prihodi su veći za 3,39%.

### 9.2. Finansijski prihodi

Prema MRS i MSFI, finansijske prihode čine finansijski prihodi od matičnih, zavisnih i ostalih povezanih pravnih lica, prihodi od kamata, pozitivnih kursnih razlika i pozitivnih efekata valutne klauzule i ostali finansijskih prihodi.

(u hiljadama dinara)

|                                   | 2011.      | 2010.        |
|-----------------------------------|------------|--------------|
| Prihodi od kamata                 | 670        | 933          |
| Pozitivne kursne razlike          | 34         | 7.162        |
| Ostali finansijski prihodi        | 87         | 26           |
| <b>UKUPNI FINANSIJSKI PRIHODI</b> | <b>791</b> | <b>8.121</b> |

### 9.3. Ostali prihodi

Prema MRS i MSFI, ostale prihode čine dobici od prodaje nekretnina, postrojenja, opreme i bioloških sredstava, učešća u kapitalu, dugoročnih hartija od vrednosti i materijala, viškovi, osim viškova učinaka, naplaćena otpisana potraživanja, prihodi po osnovu ugovorene zaštite od rizika, prihodi od smanjenja obaveza i prihodi od ukidanja dugoročnih rezervisanja. Ostali prihodi obuhvataju i prihode od usklađivanja vrednosti imovine koje čine prihodi od usklađivanja vrednosti bioloških sredstava, nematerijalnih ulaganja, nekretnina, postrojenja, opreme, dugoročnih finansijskih plasmana, hartija od vrednosti, zaliha (osim zaliha učinaka), kratkoročnih potraživanja i kratkoročnih finansijskih plasmana i prihodi od usklađivanja vrednosti ostale imovine.

(u hiljadama dinara)

|  | 2011.        | 2010.      |
|--|--------------|------------|
| Dobici od prodaje nematerijalnih ulaganja nekretnina, postrojenja i opreme | 442          | 29         |
| Dobici od prodaje učešća i dugoročnih hartija od vrednosti                 | 606          | -          |
| Naplaćena otpisana potraživanja  | 117          | 88         |
| Prihodi od smanjenja obaveza   | 4.585        | 324        |
| Prihodi od ukidanja dugoročnih rezervisanja                                | 159          | 388        |
| Ostali nepomenuti prihodi  | 322          | 148        |
| <b>UKUPNI OSTALI PRIHODI</b>   | <b>6.231</b> | <b>977</b> |

Prihodi od smanjenja obaveza u iznosu od 4.585 hiljada dinara odnose se na:

- otpis doprinosa za zdravstveno osiguranje sa pripadajućom kamatom koji su bili na saldu 31.12.2008. godine u iznosu od 3.405 hiljada dinara. Poreska uprava je 31.08.2009. godine donela Rešenje br. 433-16-62/09 kojim se utvrđuje mirovanje duga po osnovu doprinosa za zdravstveno osiguranje u periodu od 01. januara 2009. godine do 31. decembra 2011. godine. Rešenjem je precizirano da ukoliko Društvo u navedenom periodu bude redovno izmirivao tekuće obaveze po osnovu doprinosa, dug od 31.12.2008. godine će biti otpisan;
- otpis obaveza prema zaposlenima po osnovu prevoza u iznosu od 1.140 hiljada dinara;
- otpis ostalih obaveza na predlog Komisije za popis u iznosu od 40 hiljada dinara.

### 10. PREGLED UKUPNIH RASHODA PO PODBILANSIMA

U ukupne rashode, pored poslovnih rashoda, spadaju finansijski rashodi i ostali rashodi. Podaci o rashodima koji su iskazani u Bilansu uspeha po podbilansima dati su u narednoj tabeli.

(u hiljadama dinara)

| Redni broj | Podbilansi rashoda iz bilansa uspeha       | Ostvareni rashodi u 2011. | Ostvareni rashodi u 2010. | Indeksi (3 : 4) x 100 |
|------------|--|---------------------------|---------------------------|-----------------------|
| 1          | 2  | 3                         | 4                         | 5                     |
| 1.         | Poslovni rashodi                           | 56.785                    | 60.881                    | 93,27                 |
| 2.         | Finansijski rashodi                        | 1.288                     | 2.861                     | 45,02                 |
| 3.         | Ostali rashodi                             | 113.928                   | 10.821                    | 1.052,84              |
| 4.         | Neto gubitak poslovanja koje se obustavlja | -                         | -                         | -                     |
|            | <b>UKUPNI RASHODI</b>                      | <b>172.001</b>            | <b>74.563</b>             | <b>230,68</b>         |

**11. ANALITIČKA STRUKTURA RASHODA ISKAZANIH U POdBILANSIMA****11.1. Poslovni rashodi**

Prema okviru MRS i MSFI, poslovne rashode čine rashodi direktnog materijala i robe i drugi poslovni rashodi koji su nastali nezavisno od trenutka plaćanja.

(u hiljadama dinara)

|  | 2011.         | 2010.         |
|--|---------------|---------------|
| Nabavna vrednost prodate robe  | -             | 95            |
| <b>Ukupno grupa 50:</b>  | <b>-</b>      | <b>95</b>     |
| Troškovi ostalog materijala (režijskog)                                    | 1.675         | 1.436         |
| Troškovi goriva i energije   | 1.143         | 2.180         |
| <b>Ukupno grupa 51:</b>  | <b>2.818</b>  | <b>3.616</b>  |
| Troškovi zarada i naknada zarada (bruto)                                   | 26.249        | 29.259        |
| Troškovi poreza i doprinosa na zarade i naknade zarada na teret poslodavca | 4.664         | 5.206         |
| Troškovi naknada po ugovoru o delu   | 108           | 9             |
| Troškovi naknade po ugovoru o privremenim ili povremenim poslovima         | 218           | 36            |
| Troškovi naknada fizičkim licima po ostalim ugovorima                      | 352           | 147           |
| Ostali lični rashodi i naknade   | 2.459         | 4.444         |
| <b>Ukupno grupa 52:</b>  | <b>34.050</b> | <b>39.101</b> |
| Troškovi usluga na izradi učinaka  | 4.919         | 2.292         |
| Troškovi transportnih usluga   | 2.776         | 2.982         |
| Troškovi usluga održavanja   | 263           | 974           |
| Troškovi zakupnina   | 1.415         | 1.196         |
| Troškovi reklame i propagande  | 139           | 111           |
| Troškovi razvoja   | -             | 5             |
| Troškovi ostalih usluga  | 83            | 254           |
| <b>Ukupno grupa 53:</b>  | <b>9.595</b>  | <b>7.814</b>  |
| Troškovi amortizacije  | 3.105         | 3.057         |
| Rezervisanja za naknade i druge beneficije zaposlenih                      | 481           | 713           |
| <b>Ukupno grupa 54:</b>  | <b>3.586</b>  | <b>3.770</b>  |
| Troškovi neproizvodnih usluga  | 2.157         | 1.941         |
| Troškovi reprezentacije  | 640           | 605           |
| Troškovi premije osiguranja  | 285           | 464           |
| Troškovi platnog prometa   | 1.380         | 1.664         |
| Troškovi članarina   | 25            | -             |
| Troškovi poreza  | 1.229         | 78            |
| Troškovi doprinosa   | -             | 833           |
| Ostali nematerijalni troškovi  | 1.020         | 900           |
| <b>Ukupno grupa 55:</b>  | <b>6.736</b>  | <b>6.485</b>  |
| <b>UKUPNI POSLOVNI RASHODI (grupa 50 do 55)</b>                            | <b>56.785</b> | <b>60.881</b> |

Troškovi materijala se sastoje od utrošenog režijskog materijala, troškova goriva, električne energije i utrošenih rezervnih delova za održavanje sredstava, alata i inventara. Rezervni delovi, alat i inventar se prilikom davanja u upotrebu odmah otpisuju sa 100%.

Za 2011. godinu zarade su obračunate za svih dvanaest meseci, a isplaćene zaposlenima za jedanaest meseci, dok je decembarska zarada za 2011. godinu isplaćena u januaru 2012. godine. Porezi i doprinosi na zarade su obračunati i plaćeni. Ostali izdaci i naknade, od kojih se najveći iznos odnosi na otpremnine, dnevnice za službena putovanja, troškove prevoza sa i na posao, pomoći i druge naknade zaposlenima, isplaćivani su u skladu

**„Feršped“ a.d., Beograd**  
**Napomene uz finansijske izveštaje**

sa Kolektivnim ugovorom, Statutom i Odlukom Upravnog odbora. Isplate su vršene uz podnošenje propisanih obračuna Poreskoj upravi.

### 11.2. Finansijski rashodi

Prema MRS i MSFI, finansijske rashode čine finansijski rashodi po osnovu kamata i negativnih kursnih razlika, rashodi po osnovu efekata valutne klauzule i ostali finansijski rashodi.

(u hiljadama dinara)

|                                   | 2011.        | 2010.        |
|-----------------------------------|--------------|--------------|
| Rashodi kamata                    | 1.107        | 2.652        |
| Negativne kursne razlike          | 181          | 209          |
| <b>UKUPNI FINANSIJSKI RASHODI</b> | <b>1.288</b> | <b>2.861</b> |

### 11.3. Ostali rashodi

Prema MRS i MSFI, ostale rashode čine: gubici po osnovu rashodovanja i prodaje nematerijalnih ulaganja, nekretnina, postrojenja, opreme, bioloških sredstava; gubici po osnovu prodaje učešća u kapitalu, hartija od vrednosti i materijala; manjkovi, osim manjkova učinaka; rashodi po osnovu efekata ugovorene zaštite od rizika; rashodi po osnovu direktnog otpisa potraživanja. Ostali rashodi obuhvataju i rashode po osnovu obezvređenja imovine (obezvređenje bioloških sredstava, nematerijalnih ulaganja, nekretnina, postrojenja i opreme, dugoročnih plasmana i hartija od vrednosti, zaliha materijala i robe, potraživanja i kratkoročnih finansijskih plasmana).

(u hiljadama dinara)

|   | 2011.          | 2010.         |
|---|----------------|---------------|
| Gubici po osnovu rashodovanja i prodaje nematerijalnih ulaganja, nekretnina, postrojenja i opreme   | -              | 3.974         |
| Rashodi po osnovu direktnih otpisa potraživanja   | 67.041         | 225           |
| Ostali nepomenuti rashodi   | 1.433          | 4.000         |
| Obezvređenje dugoročnih finansijskih plasmana i drugih hartija od vrednosti raspoloživih za prodaju | 1.037          | 2.622         |
| Obezvređenje potraživanja i kratkoročnih finansijskih plasmana                                      | 44.417         | -             |
| <b>UKUPNI OSTALI RASHODI</b>  | <b>113.928</b> | <b>10.821</b> |

Najznačajnije stavke knjižene na Rashodima po osnovu direktnih otpisa potraživanja su:

- otpis potraživanja od tuženog kupca „Lika Expres“ u iznosu od 4.860 hiljada dinara jer je Komisija za popis utvrdila da su navedena potraživanja nenaplativa;
- otpis potraživanja od povezanog pravnog lica „Feršped Co“ u iznosu od 60.649 hiljada dinara jer je pravno lice „Feršped Co“ brisano iz Registra.

Ostali nepomenuti rashodi u iznosu od 1.433 hiljade dinara odnose se na:

- troškove sporova, iznos od 21 hiljadu dinara;
- kazne za privredne presteupe, iznos od 983 hiljade dinara;
- ispravke grešaka iz ranijih godina, iznos od 4 hiljade dinara;
- ostali nepomenuti rashodi, iznos od 425 hiljada dinara.

Obezvređenje potraživanja i kratkoročnih finansijskih plasmana u iznosu od 44.417 hiljada dinara odnosi se na tuženog ino-kupca „Agro-produkt Birač“ Zvornik jer je Komisija za popis utvrdila da su navedena potraživanja nenaplativa.

## 12. FINANSIJSKI REZULTAT PO PODBILANSIMA

(u hiljadama dinara)

| R.b. | Podbilansi finansijskog rezultata | Ostvareno u 2011. | Ostvareno u 2010. | Indeksi (3 : 4) x 100 |
|------|-----------------------------------|-------------------|-------------------|-----------------------|
| 1    | 2                                 | 3                 | 4                 | 5                     |
| 1.   | Poslovni dobitak                  | 10.982            | 4.667             | 235,31                |
| 2.   | Dobitak finansiranja              | -                 | 5.260             | -                     |
| 3.   | Gubitak finansiranja              | (497)             | -                 | -                     |
| 4.   | Gubitak na ostalim rashodima      | (107.697)         | (9.844)           | 1.094,04              |
| 5.   | Poreski rashod perioda            | -                 | (648)             | -                     |
|      | <b>NETO GUBITAK</b>               | <b>(97.212)</b>   | <b>(565)</b>      | <b>17.205,66</b>      |

Prema poreskom bilansu društvo nije utvrdilo osnovicu za obračun poreza na dobit, jer je poslovalo sa gubitkom.

Gubitak do kraja 2010. godine iznosio je 16.846 hiljada dinara, iskazani gubitak za 2011. godinu iznosi 97.212 hiljada dinara tako da je ukupan gubitak iskazan u iznosu od 114.058 hiljada dinara.

## 13. NEMATERIJALNA ULAGANJA

Na rednom broju 004 (oznaka za AOP) u Bilansu stanju nisu iskazana nematerijalna ulaganja.

## 14. UPOREDNI PREGLED OSNOVNIH SREDSTAVA PO NABAVNOJ VREDNOSTI

U MRS 16 i MRS 41 je propisano da se pod osnovnim sredstvima smatraju prirodna bogatstva (zemljišta i šume), građevinski objekti, oprema, alat i inventar sa kalkulativnim otpisom, višegodišnji zasadi, osnovno stado i ostala osnovna sredstva, kao i ulaganje u pribavljanje osnovnih sredstava.

Revizijom su obuhvaćena osnovna sredstva navedena u sledećoj tabeli:

(u hiljadama dinara)

| R.b. | Kategorije osnovnih sredstava                                 | Stanje na dan 31.12.2011. (po nabavnoj vrednosti) | Stanje na dan 31.12.2010. (po nabavnoj vrednosti) | Indeksi (3 : 4) x 100 |
|------|---|---|---|-----------------------|
| 1    | 2   | 3   | 4   | 5                     |
| 1.   | Zemljište   | 4.110   | 4.110   | 100,00                |
| 2.   | Građevinski objekti   | 129.711   | 125.412   | 103,43                |
| 3.   | Postrojenja i oprema  | 24.866  | 27.480  | 90,49                 |
| 4.   | Investicione nekretnine                                       | 31.207  | 35.980  | 86,73                 |
| 5.   | Avansi za nekretnine, postrojenja, opremu i biološka sredstva | -   | 1.180   | -                     |
|      | <b>UKUPNO OSNOVNA SREDSTVA</b>                                | <b>189.894</b>                                    | <b>194.162</b>                                    | <b>97,80</b>          |

Privredno društvo, poseduje odgovarajuće dokaze o vlasništvu nad nekretninama, postrojenjima i opremom.



**15. PRIMENJENE STOPE AMORTIZACIJE**

Privredno društvo je prilikom obračuna amortizacije primenilo utvrđene stope amortizacije iz Pravilnika o računovodstvenim politikama.

Stope amortizacije se daju za najvažnije grupe osnovnih sredstava prema sledećem:

|                        | Stopa amortizacije % |
|------------------------|----------------------|
| - Građevinski objekti  | 1,30-4,00            |
| - Postrojenja i oprema | 10,00-16,50          |
| - Kompjuteri           | 20,00                |
| - Nameštaj             | 10,00-12,50          |

**16. STRUKTURA SADAŠNJE VREDNOSTI OSNOVNIH SREDSTAVA**

Radi potpunijeg informisanja korisnika izveštaja o reviziji, dati su podaci o učešću pojedinih kategorija osnovnih sredstava u ukupnim osnovnim sredstvima:

(u hiljadama dinara)

| Redni broj | Kategorije osnovnih sredstava  | Iznos         | Učešće u %    |
|------------|--------------------------------|---------------|---------------|
| 1.         | Zemljište                      | 4.110         | 4,94          |
| 2.         | Građevinski objekti            | 61.771        | 74,17         |
| 3.         | Postrojenja i oprema           | 5.905         | 7,09          |
| 4.         | Investicione nekretnine        | 11.504        | 13,80         |
|            | <b>UKUPNO OSNOVNA SREDSTVA</b> | <b>83.290</b> | <b>100,00</b> |

Privredno društvo se u računovodstvenim politikama opredelilo za model nabavne vrednosti, tako da se nekretnine, postrojenja i oprema nakon početnog priznavanja iskazuju po nabavnoj vrednosti, umanjenoj za ukupnu ispravku vrednosti po osnovu amortizacije i gubitka zbog obezvređivanja. Od dana primene MRS i MSFI, revalorizacija osnovnih sredstava nije vršena.

Osnovna sredstva (građevinski objekti i oprema) popisani su na kraju godine.

Stanje po popisu se slaže sa knjigovodstvenim stanjem. Promene na nekretninama, postrojenjima i opremi u toku godine su bile nabavka nove opreme, prodaja, obračun amortizacije i rashodovanje osnovnih sredstava.

Nabavke nove opreme su iznosile 4.760 hiljada dinara. Oprema je finansirana iz sopstvenih izvora.

Prodat je montažni objekat nabavne vrednosti 474 hiljade dinara i otpisane vrednosti 474 hiljade dinara.

Prodana je oprema (3 automobila) nabavne vrednosti 3.827 hiljada dinara i otpisane vrednosti 3.827 hiljada dinara.

Obračunata amortizacija građevinskih objekata primenom proporcionalnog metoda obračuna iznosi 2.332 hiljade dinara, a opreme 773 hiljade dinara, što čini ukupno 3.105 hiljada dinara.

Rashodovana je kancelarijska oprema nabavne vrednosti 3.547 hiljada dinara i otpisane vrednosti 3.547 hiljada dinara.

**17. DINAMIKA PROMENA NA OSNOVNIM SREDSTVIMA**

Prema MRS 16, nekretnine, postrojenja i oprema se priznaju samo kada je verovatno da će od tog ulaganja priticati ekonomske koristi i kada se nabavna vrednost ulaganja može pouzdano meriti, a obuhvataju: zemljište, šume i višegodišnje zasade, građevinske objekte, postrojenja i opremu, investicione nekretnine, ostala osnovna sredstva, osnovno stado, avanse i osnovna sredstva u pripremi.

(u hiljadama dinara)

| Red. broj   | Opis dinamike plasmana                      | Zemljište    | Šume i višegodišnji zasadi | Građevinski objekti | Postrojenja, oprema i ostala osnovna sredstva | Investicije nekretnine | Osnovno stado | Osnovna sredstva u pripremi | Avansi za osnovna sredstva | Ukupno         |
|-------------|---|--------------|----------------------------|---------------------|---|------------------------|---------------|-----------------------------|----------------------------|----------------|
| <b>I</b>    | <b>NABAVNA VREDNOST</b>                     |              |                            |                     |   |                        |               |                             |                            |                |
| 1           | Početno stanje                              | 4.110        |                            | 125.412             | 27.480  | 35.980                 |               |                             | 1.180                      | 194.162        |
| 2           | Povećanje                                   |              |                            | 9.406               | 4.760   | 4.633                  |               |                             |                            | 18.799         |
| 2.1         | Nove nabavke                                |              |                            |                     | 4.760   |                        |               |                             |                            | 4.760          |
| 2.2         | Procena                                     |              |                            |                     |   |                        |               |                             |                            |                |
| 2.3         | Procena kapitala                            |              |                            |                     |   |                        |               |                             |                            |                |
| 2.4         | Prenos                                      |              |                            |                     |   | 4.633                  |               |                             |                            | 4.633          |
| 2.5         | Investicione nekretnine                     |              |                            | 9.406               |   |                        |               |                             |                            | 9.406          |
| 3           | Smanjenje                                   |              |                            | 5.107               | 7.374   | 9.406                  |               |                             | 1.180                      | 23.067         |
| 3.1         | Prodaja osnovnih sredstava                  |              |                            | 474                 | 3.827   |                        |               |                             |                            | 4.301          |
| 3.2         | Prenos                                      |              |                            | 4.633               |   | 9.406                  |               |                             | 1.180                      | 15.219         |
| 3.3         | Rashod                                      |              |                            |                     | 3.547   |                        |               |                             |                            | 3.547          |
|             | <b>Stanje na kraju godine (31.12.2011.)</b> | <b>4.110</b> |                            | <b>129.711</b>      | <b>24.866</b>                                 | <b>31.207</b>          |               |                             |                            | <b>189.894</b> |
| <b>II</b>   | <b>ISPRAVKA VREDNOSTI</b>                   |              |                            |                     |   |                        |               |                             |                            |                |
| 1           | Početno stanje                              |              |                            | 61.281              | 25.562  | 24.503                 |               |                             |                            | 111.346        |
| 2           | Povećanje                                   |              |                            | 7.747               | 773   | 816                    |               |                             |                            | 9.336          |
| 2.1         | Otuđenje osnovnih sredstava                 |              |                            |                     |   |                        |               |                             |                            |                |
| 2.2         | Amortizacija                                |              |                            | 2.131               | 773   | 201                    |               |                             |                            | 3.105          |
| 2.3         | Prenos                                      |              |                            | 5.616               |   | 615                    |               |                             |                            | 6.231          |
| 3           | Smanjenje                                   |              |                            | 1.088               | 7.374   | 5.616                  |               |                             |                            | 14.078         |
| 3.1         | Manjkovi                                    |              |                            |                     |   |                        |               |                             |                            |                |
| 3.2         | Rashod                                      |              |                            |                     | 3.547   |                        |               |                             |                            | 3.547          |
| 3.3         | Isknjiženje ispravke                        |              |                            | 1.088               | 3.827   | 5.616                  |               |                             |                            | 10.531         |
| 4           | <b>Stanje na kraju godine (31.12.2011.)</b> |              |                            | <b>67.940</b>       | <b>18.961</b>                                 | <b>19.703</b>          |               |                             |                            | <b>106.604</b> |
| <b>III.</b> | <b>SADAŠNJA VREDNOST OSNOVNIH SREDSTAVA</b> | <b>4.110</b> |                            | <b>61.771</b>       | <b>5.905</b>                                  | <b>11.504</b>          |               |                             |                            | <b>83.290</b>  |

## 18. DUGOROČNI FINANSIJSKI PLASMANI

Na rednom broju 009 (oznaka za AOP) u Bilansu stanja su iskazani dugoročni finansijski plasmani u iznosu od 2.066 hiljada dinara.

Dugoročni finansijski plasmani se sastoje od sledećih pozicija:

(u hiljadama dinara)

| R.b. | Opis   | Iznos        |
|------|--|--------------|
| 1.   | Učešće u kapitalu ostalih pravnih lica i druge hartije od vrednosti raspoložive za prodaju | 456          |
| 2.   | Ostali dugoročni finansijski plasmani  | 1.672        |
| 3.   | Ispravka vrednosti učešća u kapitalu ostalih pravnih lica                                  | (62)         |
|      | <b>UKUPNO DUGOROČNI FINANSIJSKI PLASMANI</b>   | <b>2.066</b> |

## 19. PREGLED VEĆIH DUŽNIKA PO OSNOVU DUGOROČNIH FINANSIJSKIH PLASMANA

(u hiljadama dinara)

| R.b. | Dužnik                               | Iznos        |
|------|--------------------------------------|--------------|
| 1.   | Prva preduzetnička banka, Kragujevac | 35           |
| 2.   | Agrobanka, Beograd                   | 11           |
| 3.   | Tržište novca, Beograd               | 410          |
| 4.   | <b>Svega učešća u kapitalu:</b>      | <b>456</b>   |
| 5.   | Stambeni krediti                     | 1.672        |
| 6.   | Obezvredenje učešća u kapitalu       | (62)         |
|      | <b>UKUPNO:</b>                       | <b>2.066</b> |

## 20. USAGLAŠENOST DUGOROČNIH FINANSIJSKIH PLASMANA

|                         | Broj dužnika | Vrednost u hiljadama dinara |
|-------------------------|--------------|-----------------------------|
| 1. Ukupan broj dužnika  | 4            | 2.066                       |
| 2. Usaglašeno 100%      | 4            | 2.066                       |
| 3. Usaglašeno delimično |              |                             |
| 4. Neusaglašeno         |              |                             |

## 21. UPOREDNI PREGLED ZALIHA

Zalihe materijala, rezervnih delova, inventara sa kalkulativnim otpisom robe, ambalaže i goriva se procenjuju po nabavnoj vrednosti, koja obuhvata fakturnu vrednost dobavljača i zavisne troškove nabavke. Obračun izlaza zaliha materijala i rezervnih delova i sitnog inventara se vrši po ponderisanoj prosečnoj nabavnoj ceni.

(u hiljadama dinara)

|                                     | 2011.      | 2010.    |
|-------------------------------------|------------|----------|
| Materijal                           | -          | -        |
| Nedovršena proizvodnja              | -          | -        |
| Gotovi proizvodi                    | -          | -        |
| Roba                                | 536        | -        |
| Nekretnine pribavljene radi prodaje | -          | -        |
| Dati avansi                         | -          | -        |
| <b>UKUPNO ZALIHE</b>                | <b>536</b> | <b>-</b> |

Po popisu zaliha nije bilo manjkova i viškova.

Stanje popisanih zaliha robe je usklađeno sa knjigovodstvenim stanjem. Izveštaj o popisu je usvojen na sednici Upravnog odbora Društva 27.01. 2012. godine.

**22. KRATKOROČNA POTRAŽIVANJA, PLASMANI I GOTOVINA**

Prema MRS 1, kratkoročnim potraživanjima se smatraju potraživanja po osnovu prodaje, ostala potraživanja iz poslovanja i ostala kratkoročna potraživanja koja dospevaju do godinu dana.

Na rednom broju 015 (oznaka za AOP) u Bilansu stanja su iskazana kratkoročna potraživanja, plasmani, gotovina, porez na dodatu vrednost i aktivna vremenska razgraničenja u iznosu od 18.173 hiljade dinara koja se sastoje od sledećih pozicija:

(u hiljadama dinara)

|  |               |
|--|---------------|
| Kupci u zemlji                             | 16.533        |
| Kupci u inostranstvu                       | 526           |
| Ispravka vrednosti potraživanja od kupaca  | (599)         |
| Potraživanja od zaposlenih                 | 43            |
| Ostala potraživanja                        | 417           |
| Potraživanja za više plaćen porez na dobit | 648           |
| Kratkoročni finansijski plasmani           | -             |
| Gotovinski ekvivalenti i gotovina          | -             |
| PDV i aktivna vremenska razgraničenja      | 605           |
| <b>Ukupno potraživanja</b>                 | <b>18.173</b> |

**23. KUPCI**

U okviru rednog broja 016 (oznaka za AOP) u Bilansu stanja je iskazan iznos od 16.920 hiljada dinara, od čega se na neto potraživanja od kupaca odnosi iznos od 16.460 hiljada dinara.

**24. KUPCI U ZEMLJI**

U skladu sa članom 20. stav 2. Zakona o računovodstvu i reviziji, privredno društvo je dostavilo dužnicima spisak neplaćenih računa (Obrazac IOS). Usaglašavanje stanja je vršeno sa svim kupcima, osim sa kupcima koji nisu imali promet u tekućoj godini i sa kupcima koji su brisani iz Registra Agencije za privredne registre.

Od ukupnog broja poslanih obrazaca IOS:

– usaglašeno je 293, odnosno 47,41%;

– nije usaglašeno 314, odnosno 50,81%, jer kupci nisu vratili overene obrasce IOS;

– nije usaglašeno 11, odnosno 1,78%, jer kupci koji su tuženi i kojima su obrasci IOS

slati poštom nisu te obrasce overili i vratili.

U nastavku teksta dat je pregled kupaca sa saldonom.

(u hiljadama dinara)

| Red. broj | Naziv kupca i mesto       | Iznos | Usaglašeno | Naplaćeno do dana revizije | Neusaglašeno | Nenaplaćeno |
|-----------|---------------------------|-------|------------|----------------------------|--------------|-------------|
| 1         | 2                         | 3     | 4          | 5                          | 6            | 7 (3 – 5)   |
| 1.        | HP Kablovi Jagodina       | 466   | 466        | 251                        |              | 215         |
| 2.        | Zlatarplast Nova Varoš    | 585   | 585        | 553                        |              | 32          |
| 3.        | Konti 3                   | 77    | 77         | 77                         |              |             |
| 4.        | Mega bus 2010 d.o.o.      | 1.438 | 1.438      | 100                        |              | 1.338       |
| 5.        | Tehnobeton 2009 d.o.o.    | 207   | 207        | 207                        |              |             |
| 6.        | Pic co d.o.o. Zemun       | 54    | 54         | 54                         |              |             |
| 7.        | JP PEC Resavica           | 18    | 18         |                            |              | 18          |
| 8.        | Yumco                     | 39    | 39         |                            |              | 39          |
| 9.        | Mondi parking Paraćin     | 24    | 24         | 24                         |              |             |
| 10.       | Štamparija Valjevac       | 85    | 85         |                            |              | 85          |
| 11.       | Mikromotor d.o.o. Beograd | 193   | 193        | 120                        |              | 73          |
| 12.       | Beokom d.o.o.             | 299   | 299        | 58                         |              | 241         |

## Napomene uz finansijske izveštaje

| Red. broj | Naziv kupca i mesto               | Iznos         | Usaglaše-<br>no | Naplaćeno do<br>dana revizije | Neusagla-<br>šeno | Nenaplaće-<br>no |
|-----------|-----------------------------------|---------------|-----------------|-------------------------------|-------------------|------------------|
| 1         | 2                                 | 3             | 4               | 5                             | 6                 | 7 (3 - 5)        |
| 13.       | Želvoz Smederevo                  | 791           | 523             | 150                           | 268               | 641              |
| 14.       | Železnice Srbije                  | 1.695         |                 | 275                           | 1.695             | 1.420            |
| 15.       | Kolubara Metal Vreoci             | 52            | 52              | 52                            |                   |                  |
| 16.       | Sević Company                     | 84            | 84              | 82                            |                   | 2                |
| 17.       | Sević trans                       | 403           |                 |                               | 403               | 403              |
| 18.       | Grot a.d. Rudnik Olova I<br>cinka | 80            | 80              | 80                            |                   |                  |
| 19.       | MS Net Internacional              | 44            | 44              | 3                             |                   | 41               |
| 20.       | Schenker Beograd                  | 22            | 22              | 22                            |                   |                  |
| 21.       | Saint Gobain                      | 44            | 44              | 44                            |                   |                  |
| 22.       | Glik prom                         | 48            | 48              | 18                            |                   | 30               |
| 23.       | Sto posto Beograd                 | 51            | 51              | 51                            |                   |                  |
| 24.       | Bosako                            | 19            | 19              |                               |                   | 19               |
| 25.       | Farmakom                          | 32            | 32              | 32                            |                   |                  |
| 26.       | Polipak                           | 21            | 21              | 21                            |                   |                  |
| 27.       | Barbus Obrenovac                  | 37            | 37              | 37                            |                   |                  |
| 28.       | Markus Valjevo                    | 58            | 58              | 58                            |                   |                  |
| 29.       | Nova Peščara                      | 27            | 27              | 18                            |                   | 9                |
| 30.       | Zlatar šped                       | 67            | 67              | 2                             |                   | 65               |
| 31.       | Florida bel                       | 32            | 32              | 32                            |                   |                  |
| 32.       | Amphora d.o.o.                    | 70            | 70              | 70                            |                   |                  |
| 33.       | Metalka Majur                     | 50            | 50              | 30                            |                   | 20               |
| 34.       | Fasil, F-ka-sita                  | 47            | 47              | 6                             |                   | 41               |
| 35.       | Vujić Valjevo                     | 100           | 100             |                               |                   | 100              |
| 36.       | Yumco pamučni kombinat            | 86            | 86              | 31                            |                   | 55               |
| 37.       | Pozorište na terazijama           | 236           | 236             | 59                            |                   | 177              |
| 38.       | VS Vladimir                       | 27            | 27              | 27                            |                   |                  |
| 39.       | Vanas                             | 34            | 34              | 34                            |                   |                  |
| 40.       | Eko grafo duga                    | 25            | 25              | -                             |                   | 25               |
| 41.       | Grafički atelje kum               | 189           |                 | 147                           | 189               | 42               |
| 42.       | Farmakom M.B. d.o.o.              | 32            | 32              | 32                            |                   |                  |
| 43.       | Balkan – Adria Logistic           | 196           |                 |                               | 196               | 196              |
| 44.       | Carinarnica Beograd               | 503           | 429             | 503                           | 74                |                  |
| 45.       | Domicil                           | 17            | 17              | 8                             |                   | 9                |
| 46.       | Polipak                           | 21            | 21              | 21                            |                   |                  |
| 47.       | Lidmark Sons d.o.o.               | 140           | 140             | 140                           |                   |                  |
| 48.       | Patent plast                      | 117           |                 |                               | 117               | 117              |
| 49.       | Omorika Prijepolje                | 116           |                 | 35                            | 116               | 81               |
| 50.       | Sehel komerc                      | 2.139         |                 |                               | 2.139             | 2.139            |
| 51.       | Ostali kupci                      | 5.296         | 1.599           |                               | 3.697             | 5.296            |
|           | <b>UKUPNO</b>                     | <b>16.533</b> | <b>7.639</b>    | <b>3.564</b>                  | <b>8.894</b>      | <b>12.969</b>    |

Ukupna potraživanja od kupaca na dan 31.12.2011. godine sa saldonom iznosila su 16.533 hiljade dinara. Izvršena je provera naplativosti potraživanja od kupaca do dana revizije i tom prilikom je utvrđeno da je naplaćeno 3.564 hiljade dinara, što čini 21,56% od navedenih potraživanja. Na osnovu toga se može zaključiti da je naplativost zadovoljavajuća.

## 25. KUPCI U INOSTRANSTVU

Na računu 20300 – Potraživanja od kupaca u inostranstvu po osnovu izvoza sopstvenih proizvoda, odnosno robe i usluga, na dan 31.12.2011. godine su iskazana u iznosu od 526 hiljada dinara. Podaci su dati u tabeli u nastavku teksta.

## Napomene uz finansijske izveštaje

(u hiljadama dinara)

| Red. broj | Naziv kupca i mesto   | Iznos      | Usaglašeno | Naplaćeno do dana revizije | Neusaglašeno | Nenaplaćeno |
|-----------|-----------------------|------------|------------|----------------------------|--------------|-------------|
| 1         | 2                     | 3          | 4          | 5                          | 6            | 7           |
| 1.        | Schenker doel Skoplje | 79         | 79         |                            |              | 79          |
| 2.        | Feršped Skoplje       | 199        | 199        | 127                        |              | 72          |
| 3.        | Toneli Litija         | 91         | 91         | 91                         |              |             |
| 4.        | TWD Fibres gmbh       | 157        | 157        | 157                        |              |             |
|           | <b>UKUPNO</b>         | <b>526</b> | <b>526</b> | <b>375</b>                 |              | <b>151</b>  |

Ukupna potraživanja od kupaca u inostranstvu na dan 31.12. 2011. godine sa saldonom iznosila su 526 hiljada dinara. Izvršena je provera naplativosti potraživanja od kupaca u inostranstvu do dana revizije i tom prilikom je utvrđeno da je naplaćeno 375 hiljada dinara, što čini oko 71,29% od navedenih potraživanja. Na osnovu toga se može zaključiti da je naplativost zadovoljavajuća.

## 26. STAROSNA STRUKTURA POTRAŽIVANJA OD KUPACA U ZEMLJI

Podaci o starosnoj strukturi potraživanja od kupaca daju se da bi korisnici izveštaja o reviziji sagledali stepen postojanja rizika naplate i preduzeli mere poslovne politike radi naplate, utuženja ili otpisa pojedinih sumnjivih potraživanja.

(u hiljadama dinara)

| R.b. | Naziv starosne grupe   | Iznos         | % učešća      |
|------|--|---------------|---------------|
| 1.   | Potraživanja od kupaca koja nisu dospela za naplatu                                | 920           | 5,56          |
| 2.   | Potraživanja od kupaca čiji je rok protekao do tri meseca                          | 6.937         | 41,96         |
| 3.   | Potraživanja od kupaca čiji je rok naplate protekao od tri do šest meseci          | 1.600         | 9,68          |
| 4.   | Potraživanja od kupaca čiji je rok naplate protekao od šest meseci do jedne godine | 1.803         | 10,91         |
| 5.   | Potraživanja od kupaca čiji je rok naplate protekao od jedne do dve godine         | 1.907         | 11,53         |
| 6.   | Potraživanja od kupaca čiji je rok naplate protekao od dve do tri godine           | 2.503         | 15,14         |
| 7.   | Potraživanja od kupaca čiji je rok naplate stariji od tri godine                   | 863           | 5,22          |
|      | <b>UKUPNO POTRAŽIVANJA OD KUPACA U ZEMLJI</b>                                      | <b>16.533</b> | <b>100,00</b> |

Potraživanja od kupaca u zemlji starija od godinu dana iznose 5.273 hiljade dinara, što čini 31,89% ukupnih potraživanja od kupaca. Naplativost ovog iznosa dosta je neizvesna ali nema materijalni značaj na finansijski rezultat.

**27. STAROSNA STRUKTURA POTRAŽIVANJA OD KUPACA U INOSTRANSTVU**

Podaci o starosnoj strukturi potraživanja od kupaca u inostranstvu se daju da bi korisnici izveštaja o reviziji sagledali stepen postojanja rizika naplate i preduzeli mere poslovne politike radi naplate, utuženja ili otpisa pojedinih sumnjivih potraživanja.

(u hiljadama dinara)

| R.b. | Naziv starosne grupe   | Iznos      | % učešća      |
|------|--|------------|---------------|
| 1.   | Potraživanja od kupaca koja nisu dospela za naplatu                                |            |               |
| 2.   | Potraživanja od kupaca čiji je rok protekao do tri meseca                          | 408        | 77,57         |
| 3.   | Potraživanja od kupaca čiji je rok naplate protekao od tri do šest meseci          | 118        | 22,43         |
| 4.   | Potraživanja od kupaca čiji je rok naplate protekao od šest meseci do jedne godine |            |               |
| 5.   | Potraživanja od kupaca čiji je rok naplate protekao od jedne do dve godine         |            |               |
| 6.   | Potraživanja od kupaca čiji je rok naplate protekao od dve do tri godine           |            |               |
| 7.   | Potraživanja od kupaca čiji je rok naplate stariji od tri godine                   |            |               |
|      | <b>UKUPNO POTRAŽIVANJA OD KUPACA U INOSTRANSTVU</b>                                | <b>526</b> | <b>100,00</b> |

**28. USAGLAŠENOST POTRAŽIVANJA OD KUPACA U ZEMLJI**

| Opis                                 | Broj kupaca | Vrednost u hiljadama dinara |
|--------------------------------------|-------------|-----------------------------|
| a) Kupci sa saldonom (b + c + d = a) | 618         | 16.533                      |
| b) Usaglašeno 100%                   | 236         | 6.462                       |
| c) Usaglašeno delimično              | 57          | 1.177                       |
| d) Nije usaglašeno                   | 325         | 8.894                       |

**29. USAGLAŠENOST POTRAŽIVANJA OD KUPACA U INOSTRANSTVU**

| Opis                                 | Broj kupaca | Vrednost u hiljadama dinara |
|--------------------------------------|-------------|-----------------------------|
| a) Kupci sa saldonom (b + c + d = a) | 4           | 526                         |
| b) Usaglašeno 100%                   | 4           | 526                         |
| c) Usaglašeno delimično              |             |                             |
| d) Nije usaglašeno                   |             |                             |

**30. DRUGA POTRAŽIVANJA**

Druga potraživanja u iznosu od 1.108 hiljada dinara se odnose na:

(u hiljadama dinara)

| R.b. | Opis konta                                   | Stanje 31.12.2011. |
|------|--|--------------------|
| 1.   | Potraživanja od zaposlenih                   | 43                 |
| 2.   | Potraživanja za više plaćen porez na dobitak | 648                |
| 3.   | Ostala potraživanja                          | 417                |
|      | <b>UKUPNO</b>                                | <b>1.108</b>       |

**31. POTRAŽIVANJA OD ZAPOSLENIH**

Potraživanja od zaposlenih u iznosu od 43 hiljade dinara odnose se na isplaćene akontacije za službena putovanja i potraživanja za potrošene telefonske impulse.

**32. POTRAŽIVANJA ZA VIŠE PLAĆEN POREZ NA DOBITAK**

Potraživanja za više plaćen porez na dobitak obuhvataju preplaćeni porez na dobitak. Privredno društvo potražuje na dan 31.12.2011. godine za akontaciono plaćen porez na dobitak iznos od 648 hiljada dinara.

**33. OSTALA POTRAŽIVANJA**

Ostala potraživanja u iznosu od 417 hiljada dinara odnose se na:

- potraživanja od fondova po osnovu isplaćenih naknada zaposlenima za bolovanja preko 30 dana u iznosu od 207 hiljada dinara;
- potraživanja od fondova po osnovu isplaćenih naknada zaposlenima za porodiljsko odsustvo u iznosu od 85 hiljada dinara;
- potraživanja za greškom skinut novac sa izvoda u iznosu od 125 hiljada dinara. Proces povraćaja novca je u toku.

**34. KRATKOROČNI FINANSIJSKI PLASMANI**

Na rednom broju 018 (oznaka za AOP) u Bilansu stanja nisu iskazani kratkoročni finansijski plasmani.

**35. GOTOVINSKI EKVIVALENTI I GOTOVINA**

Na rednom broju 019 (oznaka za AOP) u Bilansu stanja nisu iskazani gotovinski ekvivalenti i gotovina. U zaključnom listu na analitičkim računima grupe 24 iskazan je dugovni saldo u iznosu od 257 hiljada dinara i potražni saldo u iznosu od 782 hiljade dinara. Na rednom broju 117 (oznaka za AOP) u Bilansu stanja iskazan je potražni saldo grupe 24. U skladu sa Pravilnikom o kontnom okviru za privredna društva, zadruge, druga pravna lica i preduzetnike dozvoljeno prekoračenje na tekućem računu se iskazuje na kontu 429, dok se tekući računi sa pozitivnim saldonom iskazuju u okviru grupe 24 (primena bruto principa). Greška nema materijalni značaj na finansijski rezultat.

Gotovinski ekvivalenti i gotovina sastoje se od:

(u hiljadama dinara)

|   | 2011.        | 2010.        |
|---|--------------|--------------|
| Tekući (poslovni) računi                        | (557)        | 372          |
| Izdvojena novčana sredstva i akreditivi         | 1            | 15           |
| Devizni račun                                   | 31           | 672          |
| <b>UKUPNO GOTOVINSKI EKVIVALENTI I GOTOVINA</b> | <b>(525)</b> | <b>1.059</b> |

**36. POREZ NA DODATU VREDNOST I AKTIVNA VREMENSKA RAZGRANIČENJA**

Na rednom broju 020 (oznaka za AOP) u Bilansu stanja je iskazan iznos od 605 hiljada dinara i sastoji se od sledećih pozicija:

(u hiljadama dinara)

|   |            |
|---|------------|
| • PDV u primljenim fakturama po opštoj stopi..... | 131        |
| • Unapred plaćeni troškovi.....                   | 339        |
| • Ostala aktivna vremenska razgraničenja.....     | 135        |
| • <b>UKUPNO.....</b>                              | <b>605</b> |

Vanbilansna evidencija u aktivi nije iskazana.



**37. KAPITAL I PROMENE NA KAPITALU**

Prema MRS i zakonskim i podzakonskim propisima, kapital čini osnovni kapital (akcijski kapital, udeli društva sa ograničenom odgovornošću, ulozi, državni kapital, društveni kapital, zadružni udeli i ostali kapital), neplaćeni upisani kapital, emisiona premija, kapitalne rezerve, revalorizacione rezerve, rezerve iz dobiti (zakonske, statutarne i ostale), dobitak iz ranijih godina i dobitak iz tekuće godine, umanjeno za nerealizovane gubitke po osnovu hartija od vrednosti, gubitak i otkupljene sopstvene akcije.

**38. OSNOVNI I OSTALI KAPITAL**

(u hiljadama dinara)

|                  | <b>2011.</b>   | <b>2010.</b>   |
|------------------|----------------|----------------|
| Akcijski kapital | 203.943        | 203.943        |
| <b>UKUPNO</b>    | <b>203.943</b> | <b>203.943</b> |

Akcionari društva su:

(u hiljadama dinara)

|                   | Vrsta akcija | % učešća      | Iznos akcionarskog kapitala |                |
|-------------------|--------------|---------------|-----------------------------|----------------|
|                   |              |               | <b>2011.</b>                | <b>2010.</b>   |
| Beokom d.o.o.     | Obične       | 70,36         | 143.504                     | 143.504        |
| Manjinski interes | Obične       | 29,64         | 60.439                      | 60.639         |
| <b>UKUPNO</b>     |              | <b>100,00</b> | <b>203.943</b>              | <b>203.943</b> |

Većinski vlasnik sa 70,36% akcija je privredno društvo „Beokom“ d.o.o.

Osnovni kapital je nastao tokom poslovanja u prethodnim godinama.

U toku godine promena na računima kapitala je bila – iskazivanje gubitka u iznosu od 97.212 hiljada dinara koji je ostvaren u tekućoj 2011. godini.

Izveštaj o promenama na kapitalu je sastavljen u skladu sa Pravilnikom o sadržini i formi obrazaca finansijskih izveštaja za privredna društva, zadruge, druga pravna lica i preduzetnike.

Podaci o kapitalu i dinamici kapitala dati su u narednoj tabeli.

Napomene uz finansijske izveštaje

IZVEŠTAJ O PROMENAMA NA KAPITALU  
u periodu od 1. januara do 31. decembra 2011. godine

| Red. broj | Opis   | (iznosi u hiljadama dinara) |         |     |     |     |     |     |       |     |     |     |     |     |     |         |        |     |     |         |     |     |  |  |  |
|-----------|--|-----------------------------|---------|-----|-----|-----|-----|-----|-------|-----|-----|-----|-----|-----|-----|---------|--------|-----|-----|---------|-----|-----|--|--|--|
|           |  | 1                           | 2       | 3   | 4   | 5   | 6   | 7   | 8     | 9   | 10  | 11  | 12  | 13  | 14  |         |        |     |     |         |     |     |  |  |  |
| 1         | Stanje na dan 01.01. 2010. godine  | 401                         | 203.943 | 414 | 427 | 440 | 440 | 453 | 2.925 | 466 | 479 | 492 | 492 | 505 | 894 | 518     | 20.100 | 531 | 544 | 187.662 | 557 |     |  |  |  |
| 2         | Ispravka materijalno značajnih grešaka i promena računovodstvenih politika u prethodnoj godini – povećanje | 402                         |         |     | 428 | 441 | 441 | 454 |       | 467 | 480 | 483 | 483 | 506 |     | 519     |        | 532 |     | 545     |     | 558 |  |  |  |
| 3         | Ispravka materijalno značajnih grešaka i promena računovodstvenih politika u prethodnoj godini – smanjenje | 403                         |         |     | 429 | 442 | 442 | 455 |       | 468 | 481 | 484 | 484 | 507 |     | 520     |        | 533 |     | 546     |     | 559 |  |  |  |
| 4         | Korigovano početno stanje na dan 01.01. 2010. godine (t. br. 1 + 2 - 3)                                    | 404                         | 203.943 | 417 | 430 | 443 | 443 | 456 | 2.925 | 469 | 482 | 485 | 485 | 508 | 894 | 521     | 20.100 | 534 | 547 | 187.662 | 560 |     |  |  |  |
| 5         | Ukupna povećanja u prethodnoj godini   | 405                         |         |     | 431 | 444 | 444 | 457 |       | 470 | 483 | 486 | 486 | 509 |     | 522     |        | 535 | 548 | 548     | 561 |     |  |  |  |
| 6         | Ukupna smanjenja u prethodnoj godini   | 406                         |         |     | 432 | 445 | 445 | 458 | 2.925 | 471 | 484 | 487 | 487 | 510 | 894 | 523     | 3.819  | 536 | 549 | 549     | 562 |     |  |  |  |
| 7         | Stanje na dan 31.12. 2010. godine (t. br. 4 + 5 - 6)   | 407                         | 203.943 | 420 | 433 | 446 | 446 | 459 |       | 472 | 485 | 488 | 488 | 511 |     | 524     | 16.848 | 537 | 550 | 187.097 | 563 |     |  |  |  |
| 8         | Ispravka materijalno značajnih grešaka i promena računovodstvenih politika u tekućoj godini – povećanje    | 408                         |         |     | 434 | 447 | 447 | 460 |       | 473 | 486 | 489 | 489 | 512 |     | 525     |        | 538 | 551 | 551     | 564 |     |  |  |  |
| 9         | Ispravka materijalno značajnih grešaka i promena računovodstvenih politika u tekućoj godini – smanjenje    | 409                         |         |     | 435 | 448 | 448 | 461 |       | 474 | 487 | 490 | 490 | 513 |     | 526     |        | 539 | 552 | 552     | 565 |     |  |  |  |
| 10        | Korigovano početno stanje na dan 01.01. 2011. godine (t. br. 7 + 8 - 9)                                    | 410                         | 203.943 | 423 | 436 | 449 | 449 | 462 | 475   | 475 | 488 | 488 | 488 | 514 |     | 527     | 16.848 | 540 | 553 | 187.097 | 566 |     |  |  |  |
| 11        | Ukupna povećanja u tekućoj godini  | 411                         |         |     | 437 | 450 | 450 | 463 |       | 476 | 489 | 492 | 492 | 515 |     | 528     | 97.212 | 541 | 554 | 554     | 567 |     |  |  |  |
| 12        | Ukupna smanjenja u tekućoj godini  | 412                         |         |     | 438 | 451 | 451 | 464 |       | 477 | 490 | 493 | 493 | 516 |     | 529     |        | 542 | 555 | 555     | 568 |     |  |  |  |
| 13        | Stanje na dan 31. decembra 2011. godine (t. br. 10 + 11 - 12)  | 413                         | 203.943 | 426 | 439 | 452 | 452 | 465 |       | 478 | 491 | 494 | 494 | 517 | 530 | 114.058 | 543    | 556 | 556 | 89.895  | 568 |     |  |  |  |

**39. OBAVEZE**

Prema MRS i zakonskim propisima, obavezama se smatraju dugoročne obaveze (obaveze prema povezanim pravnim licima i pravnim licima sa uzajamnim učešćem, dugoročni krediti, obaveze po dugoročnim hartijama od vrednosti i ostale dugoročne obaveze).

Pored toga, obavezama se smatraju i kratkoročne finansijske obaveze (obaveze prema povezanim pravnim licima i licima sa uzajamnim učešćem, kratkoročni krediti i ostale kratkoročne finansijske obaveze), kratkoročne obaveze iz poslovanja (dobavljači i ostale obaveze iz poslovanja) i ostale kratkoročne obaveze.

Kratkoročnim obavezama se smatraju obaveze koje dospevaju u roku od godinu dana od dana činidbe odnosno od dana godišnjeg bilansa.

Na rednom broju 111 (oznaka za AOP) Bilansa stanja su iskazane obaveze u iznosu od 14.180 hiljada dinara i sastoje se od sledećih pozicija:

(u hiljadama dinara)

|                               |               |
|-------------------------------|---------------|
| • Dugoročna rezervisanja..... | 1.529         |
| • Dugoročne obaveze .....     | -             |
| • Kratkoročne obaveze .....   | 12.651        |
| • <b>UKUPNO</b> .....         | <b>14.180</b> |

**40. DUGOROČNA REZERVISANJA**

Privredno društvo je izvršilo rezervisanje za naknade i druge beneficije zaposlenih u iznosu od 1.529 hiljada dinara, shodno MRS 19 – Primanja zaposlenih.

**41. KRATKOROČNE OBAVEZE**

Kratkoročne obaveze u Bilansu stanja su iskazane u iznosu od 12.651 hiljadu dinara i sastoje se od sledećih pozicija:

(u hiljadama dinara)

|   | 2011.        | 2010.         |
|---|--------------|---------------|
| Kratkoročni krediti u zemlji  | -            | 3.189         |
| Ostale kratkoročne finansijske obaveze  | 525          | 560           |
| <b>Ukupno grupa 42:</b>   | <b>525</b>   | <b>3.749</b>  |
| Dobavljači u zemlji   | 6.162        | 10.679        |
| <b>Ukupno grupa 43:</b>   | <b>6.162</b> | <b>10.679</b> |
| Obaveze za neto zarade i naknade zarada, osim naknada zarada koje se refundiraju        | 1.428        | 1.451         |
| Obaveze za poreze na zarade i naknade zarada na teret zaposlenog                        | 253          | 216           |
| Obaveze za doprinose na zarade i naknade zarada na teret zaposlenog                     | 444          | 2.091         |
| Obaveze za poreze i doprinose na zarade i naknade zarada na teret poslodavca            | 444          | 2.091         |
| Obaveze za neto naknade zarada koje se refundiraju                                      | 156          | 164           |
| Obaveze za poreze i doprinose na naknade zarada na teret zaposlenog koje se refundiraju | 17           | 18            |
| Obaveze za poreze i doprinose na naknade zarada na teret poslodavca koje se refundiraju | 32           | 35            |
| <b>Ukupno grupa 45:</b>   | <b>2.774</b> | <b>6.066</b>  |
| Obaveze prema zaposlenima   | 195          | 1.680         |
| Obaveze prema fizičkim licima za naknade po ugovorima                                   | 67           | 27            |
| Ostale obaveze  | 75           | 132           |
| <b>Ukupno grupa 46:</b>   | <b>337</b>   | <b>1.839</b>  |
| Obaveze za PDV po osnovu razlike obračunatog PDV i prethodnog poreza                    | 481          | 349           |
| <b>Ukupno grupa 47:</b>   | <b>481</b>   | <b>349</b>    |

## Napomene uz finansijske izveštaje

|  | 2011.         | 2010.         |
|--|---------------|---------------|
| Obaveze za poreze iz rezultata   | -             | 1.646         |
| Obaveze za poreze, carine i druge dažbine iz nabavke ili na teret troškova | 2.033         | 1.546         |
| Ostale obaveze za poreze, doprinose i druge dažbine                        | 22            | 17            |
| <b>Ukupno grupa 48:</b>  | <b>2.055</b>  | <b>3.209</b>  |
| Odloženi prihodi i primljene donacije                                      | 317           | 317           |
| Ostala pasivna vremenska razgraničenja                                     | -             | 180           |
| <b>Ukupno grupa 49:</b>  | <b>317</b>    | <b>497</b>    |
| <b>UKUPNE KRATKOROČNE OBAVEZE</b>  | <b>12.651</b> | <b>26.388</b> |

**42. OBAVEZE IZ POSLOVANJA**

Obaveze iz poslovanja na dan 31.12.2011. imaju sledeću strukturu:

(u hiljadama dinara)

| Podgrupa računa | Opis   | Saldo 31.12.2011. |
|-----------------|--|-------------------|
| 430             | Primljeni avansi                                     | -                 |
| 431             | Dobavljači – matična i zavisna pravna lica           | -                 |
| 432             | Dobavljači – ostala povezana pravna lica             | -                 |
| 433             | Obaveze prema dobavljačima u zemlji                  | 6.162             |
| 434             | Obaveze prema dobavljačima u inostranstvu            | -                 |
| 439             | Ostale obaveze iz poslovanja                         | -                 |
| 440             | Obaveze prema uvozniku                               | -                 |
| 441             | Obaveze po osnovu izvoza na tuđ račun                | -                 |
| 442             | Obaveze po osnovu komisijone i konsignacione prodaje | -                 |
| 449             | Ostale obaveze iz specifičnih poslova                | -                 |
|                 | <b>UKUPNO:</b>                                       | <b>6.162</b>      |

**42.1. DOBAVLJAČI U ZEMLJI**

U okviru rednog broja 119 (oznaka za AOP) u Bilansu stanja iskazane su obaveze u ukupnom iznosu od 6.192 hiljade dinara, koje se odnose na obaveze prema dobavljačima u zemlji. U narednoj tabeli dati su dobavljači u zemlji sa saldom:

(u hiljadama dinara)

| R.b. | Naziv dobavljača i mesto    | Iznos        | Usaglašeno   | Plaćeno do dana revizije | Neusaglašeno | Neplaćeno    |
|------|-----------------------------|--------------|--------------|--------------------------|--------------|--------------|
| 1.   | Telekom Srbije              | 176          | 176          | 176                      |              |              |
| 2.   | Lektrodistribucija Valjevo  | 81           | 81           | 81                       |              |              |
| 3.   | Savezna uprava carine       | 1.364        | 1.364        | 1.364                    |              |              |
| 4.   | DDOR Novi Sad               | 277          | 277          |                          |              | 277          |
| 5.   | Breza Svilajnac             | 105          | 105          | 5                        |              | 100          |
| 6.   | Advokat Bratislav Marković  | 100          | 100          | 100                      |              |              |
| 7.   | JP Telekom                  | 137          | 137          | 137                      |              |              |
| 8.   | MEM Vočar                   | 161          |              | 32                       | 161          | 129          |
| 9.   | Telenor                     | 138          | 138          | 138                      |              |              |
| 10.  | Parking servis Beograd      | 115          | 115          | 18                       |              | 97           |
| 11.  | Birex com d.o.o. Novi Pazar | 632          |              |                          | 632          | 632          |
| 12.  | Moto logistic Beograd       | 195          |              | 195                      | 195          |              |
| 13.  | Ostali dobavljači           | 2.681        | 702          | 573                      | 1.979        | 2.108        |
|      | <b>UKUPNO:</b>              | <b>6.162</b> | <b>3.195</b> | <b>2.819</b>             | <b>2.967</b> | <b>3.343</b> |

## Napomene uz finansijske izveštaje

Od ukupnog iznosa od 6.162 hiljade dinara obaveza prema dobavljačima u zemlji na dan 31.12. 2011. godine, do dana revizije je izmireno 2.819 hiljada dinara, što čini 45,75%. Iz navedenih podataka se može zaključiti da blagovremeno izmiruje obaveze prema dobavljačima.

**42.2. STAROSNA STRUKTURA OBAVEZA PREMA DOBAVLJAČIMA U ZEMLJI**

Starosna struktura obaveza prema dobavljačima u zemlji data je u tabeli koja sledi.

(u hiljadama dinara)

| Red. broj | Pozicija starosne strukture dobavljača            | Iznos        | % učešća      |
|-----------|---|--------------|---------------|
| 1         | Obaveze prema dobavljačima koje nisu dospеле      | 144          | 2,34          |
| 2         | Neisplaćene obaveze do tri meseca                 | 4.080        | 66,21         |
| 3         | Neisplaćene obaveze od tri meseca do godinu dana  | 1.280        | 20,77         |
| 4         | Neisplaćene obaveze od jedne godine do dve godine | 129          | 2,10          |
| 5         | Neisplaćene obaveze od dve godine do tri godine   | 44           | 0,72          |
| 6         | Neisplaćene obaveze starije od tri godine         | 485          | 7,86          |
|           | <b>UKUPNO</b>                                     | <b>6.162</b> | <b>100,00</b> |

Obaveze prema dobavljačima u zemlji starije od godinu dana iznose 658 hiljada dinara, što čini 10,68% ukupnih obaveza prema dobavljačima u zemlji.

**42.3. USAGLAŠENOST SA DOBAVLJAČIMA U ZEMLJI**

Usaglašenost sa dobavljačima u zemlji je data u pregledu koji sledi.

(u hiljadama dinara)

|                         | Broj dobavljača | Iznos |
|-------------------------|-----------------|-------|
| 1. Dobavljači sa saldom | 135             | 6.162 |
| 2. Usaglašeno 100%      | 70              | 3.195 |
| 3. Delimično usaglašeno |                 |       |
| 4. Neusaglašeno         | 65              | 2.967 |

**43. OSTALE KRATKOROČNE OBAVEZE**

Na rednom broju 120 (oznaka za AOP) u Bilansu stanja iskazane su ostale kratkoročne obaveze u iznosu od 3.111 hiljada dinara, a sastoje se od obaveza po osnovu zarada i naknada zarada i drugih obaveza. Struktura ostalih kratkoročnih obaveza data je u narednoj tabeli:

(u hiljadama dinara)

|   | 2011.        | 2010.        |
|---|--------------|--------------|
| Obaveze za neto zarade i naknade zarada   | 1.428        | 1.451        |
| Obaveze za poreze na zarade i naknade zarada na teret zaposlenog                        | 253          | 216          |
| Obaveze za doprinose na zarade i naknade zarada na teret zaposlenog                     | 444          | 2.091        |
| Obaveza za poreze i doprinose na zarade i naknade zarada na teret poslodavca            | 444          | 2.091        |
| Obaveze za neto naknade zarada koje se refundiraju                                      | 156          | 164          |
| Obaveze za poreze i doprinose na naknade zarada na teret zaposlenog koje se refundiraju | 17           | 18           |
| Obaveze za poreze i doprinose na naknadu zarade na teret poslodavca koje se refundiraju | 32           | 35           |
| Obaveze prema zaposlenima   | 195          | 1.680        |
| Obaveze prema fizičkim licima za naknade po ugovorima                                   | 67           | 27           |
| Ostale obaveze  | 75           | 132          |
| <b>UKUPNO</b>   | <b>3.111</b> | <b>7.905</b> |

Ukalkulisane obaveze za neto zarade zaposlenih i ostale naknade odnose se na decembar 2011. godine i isplaćene su u januaru 2012. godine.

#### 44. OBAVEZE PO OSNOVU PDV I OSTALIH JAVNIH PRIHODA I PASIVNA VREMENSKA RAZGRANIČENJA

Obaveze za PDV i ostale javne prihode na rednom broju 121 (oznaka za AOP) u Bilansu stanja u iznosu od 2.853 hiljade dinara sastoje se od:

- obaveza za uplatu PDV u iznosu od 481 hiljadu dinara za decembar 2011. godine koje su isplaćene o roku u januaru 2012. godine,
- naknade za korišćenje gradskog građevinskog zemljišta u iznosu od 188 hiljada dinara;
- poreza na imovinu u iznosu od 753 hiljade dinara;
- obaveza za druge poreze u iznosu od 458 hiljada dinara;
- takse za isticanje firme u iznosu od 973 hiljade dinara.

#### 45. OBRAČUN PDV

Društvo vodi dvostruku evidenciju obračuna i plaćanja PDV, i to preko knjige ulaznih i izlaznih računa i knjigovodstvene evidencije na grupama računa 27 i 47.

U toku revizije PDV, revizorski tim je zaključio da je PDV korektno obračunat i plaćen, što znači da po tom osnovu nema ozbiljnijeg rizika koji bi mogao materijalno da utiče na finansijski rezultat privrednog društva.

U nastavku je dat tabelarni pregled obračuna PDV.

##### Prihodi za 2011. godinu i plaćeni PDV

(u hiljadama dinara)

| Opis  | Prihod 18%    | PDV 18%      | Prihod 8% | PDV 8% | Obračunati PDV |
|---|---------------|--------------|-----------|--------|----------------|
| Maloprodaja                                     |               |              |           |        |                |
| Usluge  | 40.815        | 7.347        |           |        | 7.347          |
| Veleprodaja                                     |               |              |           |        |                |
| <b>Ukupno</b>                                   | <b>40.815</b> | <b>7.347</b> |           |        | <b>7.347</b>   |
| Manjkovi  |               |              |           |        |                |
| Prihod od izvoza robe – oslobođeno plaćanja PDV | 26.976        |              |           |        |                |
| <b>UKUPNO</b>                                   | <b>67.791</b> | <b>7.347</b> |           |        | <b>7.347</b>   |

#### 46. SUDSKI SPOROV I

Privredno društvo ima sudske sporove koji su navedeni u tabelarnim prikazima u nastavku teksta.

##### PREGLED PRIVREDNIH SPOROVA U KOJIMA JE „FERŠPED“ A.D. TUŽENA STRANA ILI IZVRŠNI DUŽNIK

| R.b.j | Predmet spora | Vrednost spora | Suprotna strana i naš broj | Nadležnost suda i broj            | Očekivani ishod  | Datum početka spora |
|-------|---------------|----------------|----------------------------|-----------------------------------|--|---------------------|
| 1     | 2             | 3              | 4                          | 5                                 | 6  | 7                   |
| 1.    | Dug           | 46.614,14 RSD  | Gilda                      | Privredni sud u BG P.4502/05      | Ponovljen postupak; očekuje se dobijanje tužbenog zahteva            | 2005.               |
| 2.    | Dug           | 137.138,40 RSD | JP Telekom doo             | Privredni sud u BG Iv-IV 28233/09 | Prvostepena presuda u korist tužioca; podneta žalba; ishod nezvestan | 17.09.2009.         |

## Napomene uz finansijske izveštaje

| R.b.j | Predmet spora                 | Vrednost spora                           | Suprotna strana i naš broj | Nadležnost suda i broj                        | Očekivani ishod   | Datum početka spora |
|-------|-------------------------------|--|----------------------------|---|---|---------------------|
| 1     | 2                             | 3  | 4                          | 5   | 6   | 7                   |
| 3.    | Dug                           | 137.138,40 RSD                           | JP Telekom doo             | Privredni sud u BG Iv-IV 26851/09             | Prvostepena presuda u korist tužioca; podneta žalba; ishod neizvestan | 14.09.2009.         |
| 4.    | Naknada štete                 | 80.000 EUR                               | Lider                      | Privredni sud u BG 6P-16/10                   | Ponovljen postupak; ishod neizvestan                                  | 1992.               |
| 5.    | Sticanje bez osnova           | 8.937 RSD                                | JP Železnice Srbije        | Osnovni sud u Pirotu P-409/11                 | Postupak u toku   | 2011.               |
| 6.    | Predaja poseda i isplata duga | 126.424,00 RSD                           | JP Železnice Srbije        | Privredni sud u Zrenjaninu                    | Postupak u toku   | 2011.               |
| 7.    | Predaja poseda i isplata duga | 285.957,64 RSD                           | JP Železnice Srbije        | Privredni sud u Novom Sadu 1P1303/2011        | Postupak u toku   | 2011.               |
| 8.    | Predaja poseda i isplata duga | 99.823,97 RSD                            | JP Železnice Srbije        | Privredni sud u BG 1P8486/2011                | Postupak u toku   | 2011.               |
| 9.    | Predaja poseda i isplata duga | 2.297.429,50 RSD                         | JP Železnice Srbije        | Privredni sud u BG 25P2336/2011               | Postupak u toku   | 2011.               |
| 10.   | Predaja poseda i isplata duga | 289.700,44                               | JP Železnice Srbije        | Privredni sud u Sremskoj Mitrovici 2P348/2011 | Postupak u toku   | 2011.               |
| 11.   | Predaja poseda i isplata duga | 144.969,50 RSD                           | JP Železnice Srbije        | Privredni sud u Kraljevu 3P366/2011           | Postupak u toku   | 2011.               |
|       | <b>UKUPNO:</b>                | <b>3.574.132,99 RSD<br/>i 80.000 EUR</b> |                            |   |   |                     |

## PREGLED SPOROVA

## PRED SUDOVIMA OPŠTE NADLEŽNOSTI U KOJIMA JE „FERŠPED“ A.D. TUŽENA STRANA

| R.b. | Predmet spora | Vrednost spora | Suprotna strana i naš broj | Nadležnost suda i broj             | Očekivani ishod | Datum početka spora |
|------|---------------|----------------|----------------------------|------------------------------------|-----------------|---------------------|
| 1    | 2             | 3              | 4                          | 5                                  | 6               | 7                   |
| 1.   | Naknada štete | 770 EUR        | Zlatković Milorad          | Osnovni sud u Beogradu 19P.3676/10 | Postupak u toku | 14.11.1990.         |
|      | <b>UKUPNO</b> | <b>770 EUR</b> |                            |                                    |                 |                     |

## PREGLED SPOROVA

## PRED SUDOVIMA OPŠTE NADLEŽNOSTI U KOJIMA JE „FERŠPED“ A.D. TUŽENA STRANA (RADNI SPOROVİ)

| R.b. | Predmet spora  | Vrednost spora | Suprotna strana i naš broj | Nadležnost suda i broj                     | Očekivani ishod                             | Datum početka spora |
|------|--|----------------|----------------------------|--|---|---------------------|
| 1    | 2  | 3              | 4                          | 5  | 6   | 7                   |
| 1.   | Poništaj odluke  |                | Dragaš Branko              | Osnovni sud u Beogradu 13.P1-II-P1-1240/09 | Postupak u toku<br>Očekuje se uspeh tuženog | 14.12.2009.         |
| 2.   | Neisplaćen a razlika zarade                            | 923.930,00 RSD | Manevski Dragan            | Osnovni sud u Beogradu 11P1-7978/10        | Postupak u toku<br>Očekuje se uspeh tuženog | 30.12.2009.         |
| 3.   | Tužba radi poništaja rešenja                           |                | Bešević Živorad            | Osnovni sud u Nišu 3P820/11                | Postupak u toku                             | 2011.               |
| 4.   | Tužba radi naknade razlike u isplati regresa i prevoza | 28.000,00 RSD  | Bešević Živorad            | Osnovni sud u Nišu 3P819/11                | Postupak u toku                             | 2011.               |
| 5.   | Isplata neiskorišćenog odmora                          | 41.593,66 RSD  | Mira Petković              | Prvi Osnovni sud u Beogradu 19P1-5331/11   | Postupak u toku                             | 2011                |

**„Feršped“ a.d., Beograd**  
**Napomene uz finansijske izveštaje**

| R.b. | Predmet spora    | Vrednost spora | Suprotna strana i naš broj | Nadležnost suda i broj                     | Očekivani ishod                             | Datum početka spora |
|------|------------------|----------------|----------------------------|--|---|---------------------|
| 1    | 2                | 3              | 4                          | 5  | 6   | 7                   |
| 6.   | Dug              | 300.000,00 RSD | Slobodan Popović           | Prvi Osnovni sud u Beogradu 5-P1-4157/2011 | Postupak u toku                             | 2011.               |
| 7.   | Poništaj rešenja |                | Baranac Rade               | Prvi Osnovni sud, Novi Beograd             |   |                     |
| 8.   | Radni spor       |                | Manevski Dragan            | Osnovni sud u Beogradu                     | Postupak u toku<br>Očekuje se uspeh tuženog | 25.12.2009.         |

**PREGLED SPOROVA  
 PRED SUDOVIMA OPŠTE NADLEŽNOSTI U KOJIMA JE „FERŠPED“ A.D. TUŽILAC**

| R.b. | Predmet spora                | Vrednost spora | Suprotna strana i naš broj | Nadležnost suda i broj                    | Očekivani ishod   | Datum početka spora |
|------|------------------------------|----------------|----------------------------|---|---|---------------------|
| 1    | 2                            | 3              | 4                          | 5   | 6   | 7                   |
| 1.   | Nacionalizacija              | 11.968.320,00  | Repubilka Srbija           | Osnovni sud u Sremskoj Mitrovici 1P-20/06 | Drugostepeni postupak u toku, očekuje se potvrđivanje presude u korist FERŠPED AD | 2006.               |
| 2.   | Krivična prijava teška krađa |                | Ban Saša                   | II Osnovni sud u Beogradu U K.171/11      |   |                     |

**PREGLED PRIVREDNIH SPOROVA  
 U KOJIMA JE „FERŠPED“ A.D. TUŽILAC**

| Red. broj | Predmet spora               | Vrednost spora | Suprotna strana i naš broj                        | Nadležnost suda i broj                     | Očekivani ishod   | Datum početka spora |
|-----------|-----------------------------|----------------|---|--|---|---------------------|
| 1         | 2                           | 3              | 4   | 5  | 6   | 7                   |
| 1.        | Dug                         | 162.397,00     | GPDS Timogradnja                                  | Privredni sud Beograd P1134/06             | Izvršenje u toku  | 10.03.2006.         |
| 2.        | Dug                         | 22.790,00      | Arbor Impex M.Zvornik                             | Privredni sud Beograd Valjevo I v 19207/09 | Postupak o izvršenju u toku                               | 2009.               |
| 3.        | Poništaj ugovora o hipoteci | 8.000.000,00   | OTP Banka Tekić DOO Mionica 3.Tekić Export-Import | Privredni sud u Beogradu br.P.226/10       | Spor u toku očekuje se uspeh tužioca                      | 2006.               |
| 4.        | Dug                         | 55.204,00 RSD  | Asti doo  | Privredni sud u Beogradu 17355/11          | Doneto rešenje o izvršenju na osnovu verodostojne isprave | 2011.               |
| 5.        | Dug                         | 186.676,00 RSD | INTERROAD   | Privredni sud u Beogradu 24971/11          | Doneto rešenje o izvršenju na osnovu verodostojne isprave | 2011.               |
| 6.        | Dug                         | 105.859,95     | ABS COMPANY Kuršumlija                            | Privredni sud u Beogradu IV br. 24974/11   | Doneto rešenje o izvršenju na osnovu verodostojne isprave | 2011.               |

**47. ZALOGE I HIPOTEKE**

Na nepokretnosti je stavljena hipoteka i to: na poslovnu zgradu i poslovni prostor ukupne površine od 1.125m<sup>2</sup>.

Hipoteka je stavljena na ime jemstva za kratkoročni kredit „Mega Bus2010“ na iznos od 500.000,00 eura.



**48. POKAZATELJI EFIKASNOSTI, FINANSIJSKE SIGURNOSTI I STABILNOSTI**

Naše društvo za reviziju praktikuje da se na kraju izveštaja o reviziji finansijskih izveštaja obrade izvesni pokazatelji iz oblasti efikasnosti poslovanja i ekonomsko-finansijskog položaja. Sa ovim pokazateljima korisnici izveštaja o reviziji treba da upotpune svoje utiske o proteklom poslovanju i ekonomsko-finansijskom položaju na dan bilansa.

U vezi s tim treba reći da ovako obrađeni pokazatelji nemaju nikakav uticaj na davanje mišljenja ovlašćenog revizora, jer se to mišljenje ne daje na osnovu prikazane analize, već se daju na osnovu prikupljenih dokaza u postupku revizije iz koji se dolazi do saznanja da li su finansijski izveštaji sačinjeni istinito i objektivno.

U narednoj tabeli su dati navedeni pokazatelji pri čemu se u koloni 3 prikazuje kakav je rezultat bio u tekućoj godini, i u kolona 4 – kakav je rezultat ostvaren u prethodnoj godini, a iz kolone 5 se vidi da li je rezultat poslovanja u tekućoj godini u odnosu na prethodnu godinu bio bolji ili lošiji.

| R.b. | Pokazatelji efikasnosti, finansijske sigurnosti i stabilnosti   | AOP         | (Indeksi) |        |                      |
|------|---|-------------|-----------|--------|----------------------|
|      |   |             | 2011.     | 2010.  | Indeks (4 : 5) x 100 |
| 1    | 2   | 3           | 4         | 5      | 6                    |
| 1.   | Odnos ukupnih prihoda i ukupnih rashoda   |             | 43,48     | 100,11 | 43,43                |
| 2.   | Odnos poslovnih prihoda i poslovnih rashoda   | 201/207     | 119,34    | 107,67 | 110,84               |
| 3.   | Odnos bruto dobitka i poslovne imovine  | 223/022     | -         | 0,04   | -                    |
| 4.   | Odnos bruto gubitka i poslovne imovine  | 224/022     | 93,41     | -      | -                    |
| 5.   | Odnos bruto dobitka i ukupnih prihoda   | 223/UP      | -         | 0,11   | -                    |
| 6.   | Odnos neto gubitka i ukupnih prihoda  | 230/UP      | 129,98    | 0,76   | 17172,77             |
| 7.   | Učešće stalne imovine u poslovnoj imovini   | 001/022     | 82,02     | 40,08  | 204,64               |
| 8.   | Učešće stalne imovine u ukupnom kapitalu  | 001/101     | 94,96     | 46,00  | 206,44               |
| 9.   | Učešće zaliha u ukupnom kapitalu  | 013/101     | 0,60      | -      | -                    |
| 10.  | Učešće osnovnih sredstava u ukupnom kapitalu  | 005/101     | 92,66     | 44,26  | 209,34               |
| 11.  | Pokazatelji finansijske sigurnosti: (učešće ukupnog kapitala umanjenog za gubitke u ukupnim izvorima pos. sred.)  | 101/124     | 86,37     | 87,13  | 99,13                |
| 12.  | Pokazatelji finansijske stabilnosti (odnos ukupnog kapitala umanjenog za gubitke i uvećanog za dugoročna rezervisanja i dugoročne obaveze prema stalnoj imovini i zalihama) |             | 106,43    | 218,84 | 48,63                |
| 13.  | Pokazatelji opšte likvidnosti (odnos obrtne imovine prema ukupnim obavezama)  | 012/111     | 131,94    | 465,62 | 28,34                |
| 14.  | Pokazatelj trenutne likvidnosti (gotovinski ekvivalenti i gotovina prema kratkoročnim obavezama)  | 019/116     | -         | 4,01   | -                    |
| 15.  | Odnos između ukupnih obaveza i ukupnih potraživanja   | 111/016     | 83,81     | 21,85  | 383,56               |
| 16.  | Odnos između kratkoročnih obaveza i kratkoročnih potraživanja i plasmana  | 116/016+018 | 74,77     | 20,87  | 358,35               |

Sa ovim se završava izveštaj o reviziji finansijskih izveštaja za 2011. godinu.


Naručilac revizije ima pravo da zahteva od potpisnika ovog izveštaja objašnjenja nedovoljno jasnih pozicija.

Beograd,

17.04. 2012. godine

OVLAŠĆENI REVIZOR

Vuko Lakčević, dipl. ek.



**NAPOMENE UZ  
FINANSIJSKE IZVEŠTAJE  
ZA 2011. GODINU**

Privredno društvo „Feršped“ a.d.  
Beograd

-BEOGRAD, 24.02.2012. GODINE –

## I. NAPOMENE UZ FINANSIJSKE IZVEŠTAJE

Finansijski izveštaji su dati kao pojedinačni finansijski izveštaji društva.

### 1. INFORMACIJE O DRUŠTVU

#### 1.1. Osnovni podaci o društvu

Pun naziv društva: *preduzeće za unutrašnji i međunarodni saobraćaj "Feršped" a.d. Beograd*

Skraćeni naziv društva: *"Feršped" a.d. Beograd*

Sedište društva: Beograd, Nemanjina 6

Veličina društva: Srednje

Oblik organizovanja: akcionarsko

Matični broj: 07460651

Šifra delatnosti: 4941

PIB: 100351446

#### 1.2. Istorijat društva

„FERŠPED“, Međunarodna i unutrašnja špedicija, akcionarsko društvo, Beograd pravni je sledbenik Osnovne organizacije udruženog rada Špedicija za unutrašnji i međunarodni saobraćaj „FERŠPED“, Beograd koja je konstituisana dana 30.09.1977.godine i koja je poslovala u sastavu Radne organizacije ŽTO Beograd, Beograd kao posebna organizacija za obavljanje špediterskih poslova u unutrašnjem i međunarodnom saobraćaju od 22.03.1972.godine.

Promene pravne forme u deoničko i promena naziva u „FERŠPED“, Međunarodna i unutrašnja špedicija, deoničko društvo, Beograd izvršena je na osnovu Odluke Železničko transportne organizacije »Beograd« broj 62/89-781 od 07.decembra 1989. Godine i upisana je u Registar Privrednog suda u Beogradu pod brojem Rešenja FI-6863/89 od 19.12.1989. broj registarskog uloška 1-3658-00.

Društvo se uskladilo sa odredbama Zakona o preduzećima (Sl. List SRJ r.29/96) i promenilo naziv u „FERŠPED“, Međunarodna i unutrašnja špedicija, akcionarsko društvo, Beograd, ul. Nemanjina br. 6 dana 24.02.1997.godine u čemu je doneto Rešenje privrednog suda u Beogradu broj I-FI-21009/96. Navedenim rešenjem upisan je za osnivača Javno železničko transportno preduzeće Beograd sa p.o. Beograd, ul. Nemanjina br. 6 sa osnovnim kapitalom u iznosu od 5.237.331,00 novih dinara na dan 24.01.1994. godine i učešćem od 98,78% u ukupnom kapitalu i deonički (akcijski) kapital u iznosu od 64.530,00 novih dinara i učešćem od 1,22% u ukupnom kapitalu Društva.

Javno preduzeće Železnice Srbije Beograd je sa Vladom Republike Srbije dana 28.06.2005. godine zaključilo Ugovor br. 300/2005-549 o prenosu osnivačkih prava bez naknade sa JP Železnice Srbije na Vladu Republike Srbije, čija vrednost, na osnovu upisa u sudski registar na dan 24.01.2004.godine iznosi 5.237.331,00 dinar (u Ugovoru je upisan iznos od 5.327.381,00), odnosno o prenosu 98,78% osnovnog kapitala koji predstavlja državni kapital.

Osnovni kapital, u iznosu od 5.301.861,00 dinara sa stanjem na dan 24.01.1997. godine (greškom upisana 1997. Godina umesto 1994.godina) upisan je u skladu sa Zakonom o registraciji privrednih subjekata (Sl.glasnik RS br. 55/04) u Registar privrednih subjekata koji se vodi kod Agencije za privredne registre Republike Srbije dana 16.06.2005.godine na osnovu prijave za registraciju prevođenja Privrednog subjekta iz Trgovinskog suda u Beogradu, broj registarskog uloška 1-3658-00, u Registar privrednih subjekata, o čemu je izdato Rešenje BD 21390/2005. Godine. Navedenim Rešenjem upisan je upisani i uplaćeni-unet kapital u iznosu od 5.301.861,00 dinar

# Privredno društvo „Feršped“ a.d. Beograd

## Napomene uz finansijske izveštaje

i to: državni kapital uplaćeni i unet u iznosu od 5.237.331,00 dinara, 24.01.2007.godine (udeo 98,78%) i akcijski kapital upisani i uplaćeni-unet u iznosu od 64.530,00 dinara, 24.01.2007.godine (udeo 1,22%).

Promena podataka Društva u skladu sa Zakonom o registraciji privrednih subjekata („Sl. Glasnik RS br. 55/04 i 61/05), koji se odnose na obavezu iskazivanja osnovnog kapitala u evrima, upisana je u Registar privrednih subjekata koji se vodi kod Agencije za privredne registre Republike Srbije Rešenjem BD 237324/2006 dana 11.12.2006.godine.

Navedenim Rešenjem upisuje se promena osnovnog kapitala privrednog društva: briše se upisani i uplaćeni-uneti kapital u iznosu od 5.301.861,00 dinar, 24.01.1997. godine i upisuje se upisani i uplaćeni kapital u iznosu od 2.278.939,82 €, 30.11.2004.godine i to: briše se akcijski kapital u iznosu od 64.530,00 dinara na dan 24.01.1997. godine i upisuje 9,007,14 €, 30.11.2004.godine i briše se državni kapital u iznosu od 5.237.331,00 dinar, 24.01.1997.godine i upisuje se 2.239.932,68 €, 30.11.2004.godine.

Agencija za privredne registre Republike Srbije rešavajući po zahtevu podnosioca registracione prijave donela je dana 09.09.2008.godine Rešenjem broj BD 127327/2008 od 09.09.2008. godine o promeni osnovnog kapitala privrednog društva: briše se novčani upisani i uplaćeni osnovni kapital u iznosu od 2.297.900,89 €, 30.11.2004. godine i upisuje se upisani i uplaćeni osnovni kapital u iznosu od 2.479.569,62€, 31.12.2006.godine za osnivača:

Akcijski kapital u iznosu od 2.479.569,62€, 31.12.2006.godine.

Briše se: Državni kapital u iznosu od 2.269.932,68 €, 30.11.2004.godine i akcijski kapital u iznosu od 27.968,21€, 30.11.2004.godine.

Istim Rešenjem izvršen je upis promene direktora i zastupnika Društva: upisuje se Ljubiša Vujnović, JMBG: 2612958710235, briše se za direktora Dušan Tripković, JMBG: 1801964710135, kao i upis promene predsednika i članova Upravnog odbora.

Agencija za privatizaciju Republike Srbije je dana 11.02.2008.godine donela Rešenje broj: 2400/02-RPP kojim se prihvata Program privatizacije i utvrđuje knjigovodstvena vrednost osnovnog kapitala Subjekta privatizacije na dan procene 31.12.2006.godine. u iznosu od 195.886.000,00dinara, odnosno u deviznoj protivvrednosti od 2.479.569,62€ na dan 31.12.2006.godine (1€ = 79,00 dinara), kao vrednost koja predstavlja osnov za upis kapitala u Registar privrednih subjekata sa sledećom strukturom: akcijski kapital u iznosu od 2.389.809,20 dinara ili 1,22% državni kapital u iznosu od 193.496.190,80 dinara ili 98,78%. Procenjena vrednost ukupnog kapitala Subjekta privatizacije za potrebe aukcijske prodaje, na dan procene 31.12.2006.godine iznosi 245.716.500,00 dinara. Raspon između donje i gornje granice vrednosti ukupnog kapitala procenjenog na dan 31.12.2006. godine bio je od 196.573.200,00 dinara. Struktura ukupnog kapitala bila je: 98,78% državna i 1,22% akcijska.!

Privredno društvo „FERŠPED“, a.d. Beograd je u postupku prodaje državnog kapitala u skladu sa odredbama Zakona o privatizaciji (Sl.glasnik RS br. 38/01, 18/03 i 45/05) prenelo akcije bez naknade zaposlenima o čemu je Agencija za privatizaciju Republike Srbije donela Rešenje dana 05.08.2008.godine. Ukupno je emitovano 193.496 akcija nominalne vrednosti jedne akcije u iznosu od 1.000,00 dinara, od čega je emitovano 58.049 besplatnih akcija.

U skladu sa odredbama Zakona o privatizaciji (Sl.glasnik RS br. 38/2001, 18/2003, 45/2005 i 123/2007) i Uredbe o prodaji kapitala i imovine javnom aukcijom (Sl.glasnik RS br. 52/05 i 91/07) Agencije za privatizaciju Republike Srbije je prodala 70% državnog kapitala Društva na aukciji koja je održana dana 11.07.2008.godine. Do 30% od ukupnog iznosa državnog kapitala se prenosi zaposlenima bez naknade. Preostali iznos državnog kapitala subjekta, koji nije prodat Kupcu niti je prenet na zaposlene, prenosi se Akcijskom fondu.

Državni kapital Subjekta privatizacije koji se nudio na prodaju, u skladu sa zakonom, upisan u Ugovor o prodaji državnog kapitala procenjen je na 196.860.000,00dinara.

# Privredno društvo „Feršped“ a.d. Beograd

## Napomene uz finansijske izveštaje

Kupac »BEOKOM« d.o.o. Beograd, ul. Čika Miše Đurića 67, u skladu sa Ugovorom o prodaji državnog kapitala metodom javne aukcije, plaćanje odjednom, II Ov. Br. 2842/08 od 15.08.2008.godine, kupio je 70% državnog kapitala.

Kupovinom 70% državnog kapitala Kupac je stekao 135.447 akcije nominalne vrednosti 1.000,00dinara po akciji, što predstavlja 135.447.000,00dinara, odnosno 69,99990% državnog kapitala Društva.

U Centralni registar – Depo i kliring hartija od vrednosti, Beograd upisana je dana 12.septembra 2008. Godine za privredno društvo »FERŠPED« A.D. Beograd:

I emisija akcija, serije B pod brojem 9136-08 sa ISIN brojem RSFERSE47421 i CFI kodom ESVUFR: upisano je 193.496 komada običnih akcija serije B nominalne vrednosti od 1.000,00 dinara po akciji, odnosno upisan je akcijski kapital u ukupnom iznosu od 193.496.000,00 dinara: i

I emisija, serija A pod brojem 9135-08 sa ISIN brojem RSFERSE2033 I CFI kodom ESEIFR: upisano je 619 komada običnih akcija serije A nominalne vrednosti od 3.961,07 dinara po akciji, odnosno upisan je akcijski kapital u ukupnom iznosu od 2.390.000,00 dinara.

Na dan 31.12.2008.godine učešće u akcijskom kapitalu, po osnovu I emisije akcija, prema broju akcija pojedinih akcionara bilo je sledeće:

»BEOKOM« d.o.o. Beograd, sa 135.447 akcija imao je učešće od 69.99990%, u vlasništvu fizičkih i pravnih lica, malih akionara, njih 323, sa pojedinačnim učešćem u akcijskom kapitalu manjem od 0,50% bilo je 58.049 akcija, odnosno njihovo učešće u akcijskom kapitalu iznosilo je 30,00010% od čega je Akcijski fond Republike Srbije posedovao 4 akcije.

U 2009.godini došlo je do povećanja kapitala (investiranja) jer je Beokom shodno odredbama ugovora o prodaji društvenog kapitala javnom aukcijom, shodno odredbama ugovora o prodaji uložio kapital u osnovna sredstva koja služe isključivo za obavljanje osnovne delatnosti Feršped-a a.d.

U 2009. Godini povećan je kapital za 8.057.000,00dinara (Feršped je stekao 8057 sopstvenih akcija nominalne vrednosti 1.000,00dinara).

Od ukupnog iznosa 8.057.000,00 dinara, uloženog kapitala izgrađen je carinski terminal u Ostružnici u iznosu od 7.663.253,00 dinara i u opremu informacionog sistema u iznosu od 393.746,13 dinara.

### 1.3.Delatnost

Pretežna delatnost „Feršped“ A.D. unutrašnja i međunarodna špedicija, Beograd 4941- Drumski prevoz tereta.

### 1.4.Organi društva

Prema Statutu, organi društva su:

- Skupština, kao organ vlasnika kapitala;
- Upravni odbor, kao organ upravljanja;
- Direktor, kao organ poslovođenja;
- Nadzorni odbor, kao organ nadzora.

## 1.5.Zaposlenost u društvu

(„FERŠPED“ AD) je na dan 31. decembra 2011. godine imalo 52. zaposlenih radnika. Kvalifikaciona struktura radnika je sledeća:

|                                 |           |
|---------------------------------|-----------|
| – visoka stručna sprema (VII-1) | 7         |
| – viša stručna sprema (VI)      | 5         |
| – srednja stručna sprema (IV)   | 32        |
| – kvalifikovani radnici (III)   | 7         |
| – nekvalifikovani radnici       | 1         |
| <b>Ukupno:</b>                  | <b>52</b> |

## 2.OSNOVI ZA PRIKAZIVANJE FINANSIJSKIH IZVEŠTAJA

Finansijski izveštaji privrednog društva su sastavljeni u skladu sa međunarodnim računovodstvenim standardima (MRS) i međunarodnim standardima finansijskog izveštavanja (MSFI) koje je izdao Međunarodni komitet za računovodstvene standarde (IASB), Zakonom o računovodstvu i reviziji ("Službeni glasnik RS", br. 46/2006 i 111/2009), drugim podzakonskim propisima donetim na osnovu tog zakona, kao i u skladu sa izabranim i usvojenim računovodstvenim politikama društva.

Finansijski izveštaji su iskazani u hiljadama dinara (RSD) odnosno u funkcionalnoj valuti koja je domicilna valuta Republike Srbije, a prikazani su u formatu propisanom Pravilnikom o sadržini i formi obrazaca finansijskih izveštaja za privredna društva, zadruge, druga pravna lica i preduzetnike ("Službeni glasnik RS", br. 114/2006, 119/2008 i 49/2009).

## 3.PREGLED ZNAČAJNIH RAČUNOVODSTVENIH POLITIKA

### 3.1. Poslovni prihodi

Poslovni prihodi obuhvataju prihode od prodaje robe, proizvoda i usluga, prihode od aktiviranja učinaka, kao i druge prihode koji su obračunati u knjigovodstvenoj ispravi, nezavisno od vremena naplate.

### 3.2.Poslovni rashodi

Poslovni rashodi uključuju rashode direktnog materijala, proizvodne usluge, rezervisanja, amortizaciju, nematerijalne troškove, poreze i doprinose pravnog lica nezavisne od rezultata, bruto zarade i ostale lične rashode, nezavisno od trenutka plaćanja.

### 3.3.Preračunavanje stranih sredstava plaćanja i računovodstveni tretman kursnih razlika

Sva sredstva odnosno potraživanja i obaveze u stranim sredstvima plaćanja preračunavaju se u odgovorajuću dinarsku protivvrednost po srednjem kursu na dan bilansa. Transakcije u stranoj valuti su iskazane u dinarima po srednjem kursu važećem na dan transakcije.

Pozitivne i negativne kursne razlike nastale po izvršenim deviznim transakcijama u toku godine iskazuju se u bilansu uspeha kao deo finansijskih prihoda ili rashoda.

### 3.4.Osnovna sredstva

Osnovna sredstva se priznaju po nabavnoj vrednosti. Nabavna vrednost predstavlja fakturnu vrednost dobavljača, zajedno sa svim ostalim troškovima nastalim do aktiviranja osnovnog sredstva.

Nakon početnog priznavanja, nekretnine, postrojenja i oprema se iskazuju po nabavnoj vrednosti ili po ceni koštanja, umanjenoj za ukupan iznos obračunate amortizacije i ukupan iznos gubitka zbog obezvređenja.

Amortizacija osnovnih sredstava se obračunava za svako stalno sredstvo pojedinačno. U skladu sa odlukom rukovodstva, amortizacija se obračunava po stopama definisanim Pravilnikom o načinu razvrstavanja stalnih sredstava.

### 3.5.Kratkoročna potraživanja

Kratkoročna potraživanja se mere iz originalne fakture ili ostalih dokumenata. Ispravka vrednosti se vrši za potraživanja kod kojih je od roka naplate prošlo najmanje 60 dana.

### 3.6.Kratkoročne obaveze

Kratkoročne obaveze se mere po vrednosti iz originalne dokumentacije. Početni iznos se koriguje na osnovu originalne dokumentacije.

### 3.7.Lica odgovorna za sastavljanje finansijskih izveštaja

Za finansijske izveštaje koji su bili predmet ove revizije odgovorna su sledeća lica:

- direktor privrednog društva Ljubiša Vujnović;
- rukovodilac službe računovodstva Ljubica Pecnik.

## 4.PREGLED UKUPNIH PRIHODA PO PODBILANSIMA

U skladu sa MRS 1, u ukupne prihode društva, pored poslovnih prihoda, ulaze finansijski prihodi i ostali prihodi.

Uporedni pregled ostvarenih prihoda dat je u narednoj tabeli.

(u hiljadama dinara)

| Redni broj | Podbilansi prihoda iz bilansa uspeha | Ostvareni prihodi u 2011. | Ostvareni prihodi u 2010. | Indeksi    |
|------------|--------------------------------------|---------------------------|---------------------------|------------|
| 1          | Poslovni prihodi                     | 67.767                    | 65.548                    | 103        |
| 2          | Finansijski prihodi                  | 791                       | 8.121                     |            |
| 3          | Ostali prihodi                       | 6.231                     | 977                       | 637        |
| 4          | <b>UKUPNI PRIHODI</b>                | <b>74.789</b>             | <b>74.646</b>             | <b>100</b> |

**5. ANALITIČKA STRUKTURA UKUPNIH PRIHODA ISKAZANIH U PODBILANSIMA****5.1. Poslovni prihodi**

Prema Zakonu o računovodstvu i reviziji, MSFI i podzakonskim propisima, poslovne prihode čine prihodi od prodaje robe, proizvoda i usluga, prihodi od aktiviranja učinaka, prihodi od subvencija, dotacija, regresa, kompenzacija i dr.

(u hiljadama dinara)

|   | 2011.         | 2010.         |
|---|---------------|---------------|
| Prihodi od prodaje robe na domaćem tržištu                  |               | 95            |
| Prihodi od prodaje proizvoda i usluga na domaćem tržištu    | 55.551        | 52.361        |
| Prihodi od prodaje proizvoda i usluga na inostranom tržištu | 2.341         | 4.008         |
| Prihodi od zakupnina  | 9.861         | 9.084         |
| <b>UKUPNO POSLOVNI PRIHODI</b>                              | <b>67.753</b> | <b>65.548</b> |

Poslovni prihodi su ostvareni prodajom proizvoda i usluga na domaćem i stranom tržištu; domaće tržište učestvuje sa 96,5% , a inostrano sa 3,5%. U odnosu na prethodnu godinu, poslovni prihodi su veći za 3,36%.

**5.2. Finansijski prihodi**

(u hiljadama dinara)

|                                   | 2011.      | 2010.        |
|-----------------------------------|------------|--------------|
| Prihodi od kamata                 | 670        | 933          |
| Pozitivne kursne razlike          | 34         | 7.162        |
| Ostali finansijski prihodi        | 87         | 26           |
| <b>UKUPNI FINANSIJSKI PRIHODI</b> | <b>791</b> | <b>8.121</b> |

**5.3. Ostali prihodi**

(u hiljadama dinara)

|  | 2011.        | 2010.      |
|--|--------------|------------|
| Dobici od prodaje nematerijalnih ulaganja nekretnina, postrojenja i opreme | 1.049        | 29         |
| Prihodi od ukidanja dugoročnih rezervisanja                                | 159          | 388        |
| Naplaćena otpisana potraživanja  | 116          | 88         |
| Prihodi od smanjenja obaveza   | 4.585        | 324        |
| Ostali nepomenuti prihodi  | 322          | 148        |
| <b>UKUPNI OSTALI PRIHODI</b>   | <b>6.231</b> | <b>977</b> |



**6. PREGLED UKUPNIH RASHODA PO PODBILANSIMA**

U ukupne rashode, pored poslovnih rashoda, spadaju finansijski rashodi i ostali rashodi. Podaci o rashodima koji su iskazani u Bilansu uspeha po podbilansima dati su u narednoj tabeli.

(u hiljadama dinara)

| Redni broj | Podbilansi rashoda iz bilansa uspeha | Ostvareni rashodi u 2011. | Ostvareni rashodi u 2010. | Indeksi    |
|------------|--------------------------------------|---------------------------|---------------------------|------------|
| 1          | Poslovni rashodi                     | 56.785                    | 60.881                    | 093        |
| 2          | Finansijski rashodi                  | 1.288                     | 2.861                     | 045        |
| 3          | Ostali rashodi                       | 113.928                   | 10.821                    | 1.052      |
| 4          | <b>UKUPNI RASHODI</b>                | <b>172.001</b>            | <b>74.563</b>             | <b>230</b> |

**7. ANALITIČKA STRUKTURA RASHODA ISKAZANIH U PODBILANSIMA****7.1. Poslovni rashodi**

Prema okviru MRS i MSFI, poslovne rashode čine rashodi direktnog materijala i robe i drugi poslovni rashodi koji su nastali nezavisno od trenutka plaćanja.

(u hiljadama dinara)

|  | 2011.  | 2010.  |
|--|--------|--------|
| Nabavna vrednost prodate robe  |        | 95     |
| Ukupno grupa 50:   |        | 95     |
| Troškovi ostalog materijala (režijskog)                                    | 1.675  | 1.436  |
| Troškovi goriva i energije   | 1.143  | 2.180  |
| Ukupno grupa 51:   | 2.818  | 3.616  |
| Troškovi zarada i naknada zarada (bruto)                                   | 26.249 | 29.259 |
| Troškovi poreza i doprinosa na zarade i naknade zarada na teret poslodavca | 4.664  | 5.206  |
| Troškovi naknada po ugovoru o delu   | 108    | 9      |
| Troškovi naknade po ugovoru o privremenim ili povremenim poslovima         | 218    | 36     |
| Troškovi naknada fizičkim licima po ostalim ugovorima                      | 352    | 147    |
| Ostali lični rashodi i naknade   | 2.940  | 4.444  |
| Ukupno grupa 52:   | 34.050 | 39.101 |
| Troškovi usluga na izradi učinaka  | 4.919  | 2.292  |
| Troškovi transportnih usluga   | 2.777  | 2.982  |
| Troškovi usluga održavanja   | 263    | 975    |
| Troškovi zakupnina   | 1.415  | 1.196  |
| Troškovi reklame i propagande  | 139    | 66     |
| Troškovi ostalih usluga  | 82     | 304    |
| Ukupno grupa 53:   | 9.595  | 7.815  |
| Troškovi amortizacije  | 3.105  | 3.057  |

Privredno društvo „Feršped“ a.d. Beograd  
Napomene uz finansijske izveštaje

|   |               |               |
|---|---------------|---------------|
| Rezervisanja za naknade i druge beneficije zaposlenih | 481           | 713           |
| <b>Ukupno grupa 54:</b>                               | <b>3.586</b>  | <b>3.770</b>  |
| <b>Troškovi neproizvodnih usluga</b>                  | <b>2.156</b>  | <b>1.941</b>  |
| Troškovi reprezentacije                               | 640           | 605           |
| Troškovi premije osiguranja                           | 285           | 464           |
| Troškovi platnog prometa                              | 1.381         | 1.664         |
| Troškovi članarina                                    | 25            | 77            |
| Troškovi poreza                                       | 1.229         | 833           |
| Ostali nematerijalni troškovi                         | 1.020         | 900           |
| <b>Ukupno grupa 55:</b>                               | <b>6.736</b>  | <b>6.484</b>  |
| <b>UKUPNI POSLOVNI RASHODI (grupa 50 do 55)</b>       | <b>56.785</b> | <b>60.881</b> |

Troškovi materijala se sastoje od utrošenog režijskog materijala, troškova goriva, električne energije i utrošenih rezervnih delova za održavanje sredstava, alata i inventara. Rezervni delovi, alat i inventar se prilikom davanja u upotrebu odmah otpisiju sa 100%.

Za 2011. godinu zarade su obračunate za svih dvanaest meseci, a isplaćene zaposlenima za jedanaest meseci, dok je decembarska zarada za 2011. godinu isplaćena u januaru 2012. godine. Porezi i doprinosi na zarade su obračunati i plaćeni. Ostali izdaci i naknade, od kojih se najveći iznos odnosi na izdatke za otpremnine, nagrade, pomoći i druge naknade zaposlenima, isplaćivani su u skladu sa

Kolektivnim ugovorom, Statutom i Odlukom Upravnog odbora. Isplate su vršene uz podnošenje propisanih obračuna Poreskoj upravi.

## 7.2. Finansijski rashodi

(u hiljadama dinara)

|                                   | 2011.        | 2010.        |
|-----------------------------------|--------------|--------------|
| Rashodi kamata                    | 1.107        | 2.652        |
| Negativne kursne razlike          | 181          | 209          |
| <b>UKUPNI FINANSIJSKI RASHODI</b> | <b>1.288</b> | <b>2.861</b> |

## 7.3. Ostali rashodi

(u hiljadama dinara)

|  | 2011.          | 2010.         |
|--|----------------|---------------|
| Rashodi po osnovu direktnih otpisa potraživanja  | 66.436         | 225           |
| Gubici po osnovu rashodovanja i prodaje nematerijalnih ulaganja, nekretnina, postrojenja i opreme    | /              | 3.974         |
| Obezvredjenje dugoročnih finansijskih plasmana i drugih hartija od vrednosti raspoloživih za prodaju | 1.037          | 2.622         |
| Rashodi po osnovu rashodovanja zaliha materijala i robe  | /              | /             |
| Obezvredjenje potraživanja i kratkoročnih finansijskih plasmana                                      | 45.022         | /             |
| Ostali nepomenuti rashodi  | 1.433          | 4.000         |
| <b>UKUPNI OSTALI RASHODI</b>   | <b>113.928</b> | <b>10.821</b> |

Na ostale nepomenute rashode su knjiženi i isplaćeni naknada štete drugim licima u iznosu od 425 hiljada dinara, kazne za privredne prestupe, takse i drugo u iznosu od 1.008 hiljada dinara.

## 8. FINANSIJSKI REZULTAT PO PODBILANSIMA

(u hiljadama dinara)

| Redni broj | Podbilansi finansijskog rezultata | Ostvareno u 2011. | Ostvareno u 2010. | Indeksi |
|------------|-----------------------------------|-------------------|-------------------|---------|
| 1          | Poslovni dobitak                  | 10.982            | 4.667             |         |
| 2          | Dobitak finansiranja              |                   | 5.260             |         |
| 3          | Gubitak na ostalim rashodima      | (497)             | (9.844)           |         |
| 4          | Poreski rashod perioda            | (107.697)         | (648)             |         |
|            | <b>NETO DOBITAK</b>               |                   |                   |         |
|            | <b>NETO GUBITAK</b>               | <b>97.212</b>     | <b>565</b>        |         |

## 9. UPOREDNI PREGLED OSNOVNIH SREDSTAVA PO NABAVNOJ VREDNOSTI

(u hiljadama dinara)

| Redni broj | Kategorije osnovnih sredstava                                 | Stanje na dan 31. 12. 2011. (po nabavnoj vrednosti) | Stanje na dan 31. 12. 2010. (po nabavnoj vrednosti) | Indeksi   |
|------------|---|---|---|-----------|
| 1          | Zemljište   | 4.110   | 4.110   |           |
| 2          | Građevinski objekti   | 129.712   | 125.412   | 3         |
| 3          | Postrojenja i oprema  | 24.866  | 27.480  | 09        |
| 4          | Investicione nekretnine                                       | 31.207  | 35.980  | 08        |
| 5          | Avansi za nekretnine, postrojenja, opremu i biološka sredstva |   | 1.180   |           |
|            | <b>UKUPNO OSNOVNA SREDSTVA</b>                                | <b>189.895</b>                                      | <b>194.162</b>                                      | <b>09</b> |

Privredno društvo, poseduje odgovarajuće dokaze o vlasništvu nad nekretninama, postrojenjima i opremom.

## 10. PRIMENJENE STOPE AMORTIZACIJE

Preduzeće je prilikom obračuna amortizacije primenilo utvrđene stope amortizacije iz Pravilnika o računovodstvenim politikama.

Stope amortizacije se daju za najvažnije grupe osnovnih sredstava prema sledećem:

Stopa amortizacije %

|                          |             |
|--------------------------|-------------|
| – Građevinski objekti    | 1,3–4,00    |
| – Oprema                 | 10,00–16,50 |
| – Nameštaj               | 10,00–12,50 |
| – Kompjuteri             | 20          |
| – Nematerijalna ulaganja | /           |
| – Alat i inventar        | /           |

## 11. STRUKTURA SADAŠNJE VREDNOSTI OSNOVNIH SREDSTAVA

Radi potpunijeg informisanja, dati su podaci o učešću pojedinih kategorija osnovnih sredstava u ukupnim osnovnim sredstvima:

(u hiljadama dinara)

| Redni broj | Kategorije osnovnih sredstava  | Iznos         | Učešće u %    |
|------------|--------------------------------|---------------|---------------|
| 1          | Zemljište                      | 4.110         | 4,94          |
| 2          | Građevinski objekti            | 61.771        | 74,17         |
| 3          | Postrojenja i oprema           | 5.905         | 7,09          |
| 4          | Investicione nekretnine        | 11.504        | 13,80         |
|            | <b>UKUPNO OSNOVNA SREDSTVA</b> | <b>83.290</b> | <b>100,00</b> |

Privredno društvo u računovodstvenim politikama se opredelilo za model nabavne vrednosti, tako da se nekretnine, postrojenja i oprema nakon početnog priznavanja iskazuju po nabavnoj vrednosti, umanjenoj za ukupnu ispravku vrednosti po osnovu amortizacije i gubitka zbog obezvređivanja. Od dana primene MRS i MSFI, revalorizacija osnovnih sredstava nije vršena.

Osnovna sredstva (građevinski objekti i oprema) popisani su na kraju godine.

Stanje po popisu se slaže sa knjigovodstvenim stanjem. Promene na nekretninama, postrojenjima i opremi u toku godinu su bile nabavka nove opreme, obračun amortizacije i rashodovanje osnovnih sredstava i prodaja građevinskih objekata.

Nabavke nove opreme su iznosile 4.760 hiljada dinara. Oprema je finansirana iz sopstvenih sredstava.

Obračunata amortizacija građevinskih objekata primenom proporcionalnog metoda obračuna iznosi 2.332 hiljada dinara, a opreme 773 hiljada dinara, što čini ukupno 3.105 hiljada dinara.

Na kraju godine po popisu su rashodovana oprema u vrednosti od 3.547 hiljada dinara, i to kancelarijski nameštaj.

Rashodovana oprema je nabavne vrednosti 3.547 hiljada dinara, otpisane vrednosti 3.547 hiljada dinara.

## 12.DINAMIKA PROMENA NA OSNOVNIM SREDSTVIMA

(u hiljadama dinara)

| Red. Broj | Opis dinamike plasmana               | Zemljište | Šume i više-godišnji zasadi | Građevinski objekti | Postrojenja i oprema | Investicione nekretnine | Ostala osnovna sredstva | Osnovno stado | Avansi i osnovna sredstva u pripremi | Ukupno  |
|-----------|--------------------------------------|-----------|-----------------------------|---------------------|----------------------|-------------------------|-------------------------|---------------|--------------------------------------|---------|
| <b>I</b>  | <b>NABAVNA VREDNOST</b>              |           |                             |                     |                      |                         |                         |               |                                      |         |
| 1         | Početno stanje                       | 4.110     |                             | 125.412             | 27.480               | 35.980                  |                         |               | 1.180                                | 194.162 |
| 2         | Povećanje                            |           |                             |                     |                      |                         |                         |               |                                      |         |
| a         | Novе nabavke                         |           |                             |                     | 4.760                |                         |                         |               |                                      | 4.760   |
| b         | Investicione nekretnine              |           |                             | 4.773               |                      |                         |                         |               |                                      | 4.773   |
| 3         | Smanjenje                            |           |                             |                     |                      |                         |                         |               |                                      |         |
| a         | Prodaja osnovnih sredstava           |           |                             | 474                 | 3.827                |                         |                         |               |                                      | 4.301   |
| b         | Prenos                               |           |                             |                     |                      | 4.773                   |                         |               | 1.180                                | 5.953   |
| c         | Rashod                               |           |                             |                     | 3.547                |                         |                         |               |                                      | 3.547   |
| 4         | Stanje na kraju godine (31.12. 2010) | 4.110     |                             | 129.711             | 24.866               | 31.207                  |                         |               |                                      | 189.894 |
| <b>II</b> | <b>ISPRAVKA VREDNOSTI</b>            |           |                             |                     |                      |                         |                         |               |                                      |         |
| 1         | Početno stanje                       |           |                             | 61.281              | 25.562               | 24.503                  |                         |               |                                      | 111.346 |
| 2         | Povećanje                            |           |                             |                     |                      |                         |                         |               |                                      |         |
| a         | Otuđenje osnovnih sredstava          |           |                             |                     |                      |                         |                         |               |                                      |         |
| b         | Amortizacija                         |           |                             | 2.131               | 773                  | 201                     |                         |               |                                      | 3.105   |
| c         | Prenos investicija                   |           |                             | 5.001               |                      |                         |                         |               |                                      | 5.001   |
| 3         | Smanjenje                            |           |                             |                     |                      |                         |                         |               |                                      |         |
| a         | Manjkovi                             |           |                             |                     |                      |                         |                         |               |                                      |         |
| b         | Rashod                               |           |                             |                     | 3.547                |                         |                         |               |                                      | 3.547   |

|      |                                      |       |  |        |        |        |  |  |         |
|------|--------------------------------------|-------|--|--------|--------|--------|--|--|---------|
| c    | Isknjiženje ispravke                 |       |  | 473    | 3.827  | 5.001  |  |  | 9.301   |
| 4    | Stanje na kraju godne (31.12.2010)   |       |  | 67.940 | 18.961 | 19.703 |  |  | 106.604 |
| III. | SADAŠNJA VREDNOST OSNOVNIH SREDSTAVA | 4.110 |  | 61.771 | 6.905  | 11.504 |  |  | 83.290  |

### 13. DUGOROČNI FINANSIJSKI PLASMANI

Na rednom broju 009 (oznaka za AOP) u Bilansu stanja su iskazani dugoročni finansijski plasmani u iznosu od 2.066 hiljada dinara.

Dugoročni finansijski plasmani se sastoje od sledećih pozicija:

(u hiljadama dinara)

| Red. broj | Opis   | Iznos        |
|-----------|--|--------------|
| 1         | Učešće u kapitalu zavisnih pravnih lica  |              |
| 2         | Učešće u kapitalu ostalih pravnih lica i druge hartije od vrednosti raspoložive za prodaju | 456          |
| 3         | Dugoročni krediti u zemlji   | 1.672        |
| 4         | Ispravka vrednosti učešća u kapitalu ostalih pravnih lica                                  | 62           |
|           | <b>UKUPNO DUGOROČNI FINANSIJSKI PLASMANI</b>   | <b>2.066</b> |

**14. UČEŠĆA U KAPITALU**

|   | % učešća      | 2011.      | 2010.        |
|---|---------------|------------|--------------|
| Učešća u kapitalu zavisnih pravnih lica |               |            |              |
| FERŠPED-CO D.O.O.                       |               |            | 50           |
| FERNUOVO D.O.O.                         |               |            | 988          |
| Svega                                   |               |            | 1.038        |
| PRVA PREDUZETNIČKA BANKA KRAGUJEVAC     | 8,88          | 35         | 35           |
| AGROBANKA                               | 2,79          | 11         | 11           |
| TRŽIŠTE NOVCA                           | 88,33         | 410        | 409          |
| Svega                                   |               | 456        | 455          |
| Minus: Obezvredenje učešća u kapitalu   |               | (62)       | (62)         |
| <b>UKUPNO UČEŠĆA U KAPITALU</b>         | <b>100,00</b> | <b>394</b> | <b>1.431</b> |

**15. OSTALI DUGOROČNI FINANSIJSKI PLASMANI**

|                            | 2011.        | 2010.        |
|----------------------------|--------------|--------------|
| Dugoročni krediti u zemlji | 1.672        | 1.817        |
| <b>UKUPNO</b>              | <b>1.672</b> | <b>1.817</b> |

**16. USAGLAŠENOST DUGOROČNIH FINANSIJSKIH PLASMANA**

|                         | Broj dužnika | Vrednost u hiljadama dinara |
|-------------------------|--------------|-----------------------------|
| 1. Ukupan broj dužnika  | 2            | 2.066                       |
| 2. Usaglašeno 100%      | 2            | 1.672                       |
| 3. Usaglašeno delimično | 1            | 348                         |
| 4. Neusaglašeno         | 2            | 46                          |



**17. KRATKOROČNA POTRAŽIVANJA, PLASMANI I GOTOVINA**

Na rednom broju 015 (oznaka za AOP) u Bilansu stanja su iskazana kratkoročna potraživanja, plasmani, gotovina, porez na dodatu vrednost i aktivna vremenska razgraničenja u iznosu od 18.173 hiljada dinara koja se sastoje od sledećih pozicija:

|   | (u hiljadama dinara) |
|---|----------------------|
| Kupci tuženi  | 821                  |
| Kupci u zemlji  | 15.712               |
| Kupci u inostranstvu  | 526                  |
| Ispravka vrednosti potraživanja od kupaca u zemlji                    | 599                  |
| Potraživanja od zaposlenih  | 44                   |
| Potraživanja po osnovu preplaćenih ostalih poreza i doprinosa         |                      |
| Ostala potraživanja   | 416                  |
| Potraživanja za više plaćen porez na dobit                            | 648                  |
| kratkoročni finansijski plasmani<br>gotovinski ekvivalenti i gotovina |                      |
| PDV i aktivna vremenska razgraničenja                                 | 605                  |
| <b>Ukupno potraživanja</b>  | <b>18.173</b>        |

**18. KUPCI**

Na rednom broju 016 (oznaka za AOP) u Bilansu stanja je iskazan neto iznos potraživanja od kupaca u iznosu od 16.460 hiljada dinara.

**19. POTRAŽIVANJA OD KUPACA U ZEMLJI**

U skladu sa članom 20. stav 2. Zakona o računovodstvu i reviziji, privredno društvo je dostavilo dužnicima spisak neplaćenih računa (Obrazac IOS) sa stanjem na dan 30.11. 2011. godine. Usaglašavanje stanja je vršeno sa svim kupcima, osim sa kupcima koji nisu imali promet u tekućoj godini i sa kupcima koji su brisani iz Registra Agencije za privredne registre.

Od ukupnog broja poslanih obrazaca IOS:

-u saglašeno je 293, odnosno 47%;

-nije usaglašeno 314, odnosno 51%, jer kupci nisu vratili overene obrasce IOS;

-nije usaglašeno 11, odnosno 2%, jer kupci koji su tuženi i kojima su obrasci IOS slati poštom nisu te obrasce overili i vratili.

**20. POTRAŽIVANJA OD KUPACA U INOSTRANSTVU**

Na računu 20300 – Potraživanja od kupaca u inostranstvu po osnovu izvoza sopstvenih proizvoda, odnosno robe i usluga, na dan 31.12.2011. godine su iskazana u iznosu od 5.027 €.

## 21.STAROSNA STRUKTURA POTRAŽIVANJA OD KUPACA U ZEMLJI

(u hiljadama dinara)

| Red. broj | Naziv starosne grupe   | Iznos         | % učešća      |
|-----------|--|---------------|---------------|
| 1         | Potraživanja od kupaca koja nisu dospela za naplatu                                | 920           | 5,86          |
| 2         | Potraživanja od kupaca čiji je rok protekao do tri meseca                          | 6.937         | 44,15         |
| 3         | Potraživanja od kupaca čiji je rok naplate protekao od tri do šest meseci          | 1.600         | 10,19         |
| 4         | Potraživanja od kupaca čiji je rok naplate protekao od šest meseci do jedne godine | 1.803         | 11,48         |
| 5         | Potraživanja od kupaca čiji je rok naplate protekao od jedne do dve godine         | 1.907         | 12,14         |
| 6         | Potraživanja od kupaca čiji je rok naplate protekao od dve do tri godine           | 2.503         | 15,93         |
| 7         | Potraživanja od kupaca čiji je rok naplate stariji od tri godine                   | 42            | 0,25          |
| 8         | <b>UKUPNO POTRAŽIVANJA OD KUPACA U ZEMLJI</b>                                      | <b>15.712</b> | <b>100,00</b> |

Potraživanja od kupaca u zemlji starija od godinu dana iznose 4.452 hiljada dinara, što znači da je naplativost ovog iznosa dosta neizvesna ali nema bitan materijalni značaj na finansijski rezultat.

**22.STAROSNA STRUKTURA POTRAŽIVANJA OD KUPACA U INOSTRANSTVU**

(u hiljadama dinara)

| Red. broj | Naziv starosne grupe   | Iznos      | % učešća   |
|-----------|--|------------|------------|
| 1         | Potraživanja od kupaca koja nisu dospela za naplatu                                | /          | /          |
| 2         | Potraživanja od kupaca čiji je rok protekao do tri meseca                          | 408        | 77,57      |
| 3         | Potraživanja od kupaca čiji je rok naplate protekao od tri do šest meseci          | 118        | 22,43      |
| 4         | Potraživanja od kupaca čiji je rok naplate protekao od šest meseci do jedne godine | /          | /          |
| 5         | Potraživanja od kupaca čiji je rok naplate protekao od jedne do dve godine         | /          | /          |
| 6         | Potraživanja od kupaca čiji je rok naplate protekao od dve do tri godine           | /          | /          |
| 7         | Potraživanja od kupaca čiji je rok naplate stariji od tri godine                   | /          | /          |
| 8         | <b>UKUPNO POTRAŽIVANJA OD KUPACA U INOSTRANSTVU</b>                                | <b>526</b> | <b>100</b> |

**23.USAGLAŠENOST POTRAŽIVANJA OD KUPACA U ZEMLJI**

| Opis                               | Broj kupaca | Vrednost u hiljadama dinara |
|------------------------------------|-------------|-----------------------------|
| a) Kupci sa saldom (b + c + d = a) | 618         | 16.533                      |
| b) Usaglašeno 100%                 | 236         | 6.462                       |
| c) Usaglašeno delimično            | 57          | 1.177                       |
| d) Nije usaglašeno                 | 325         | 8.894                       |

## 24.USAGLAŠENOST POTRAŽIVANJA OD KUPACA U INOSTRANSTVU

| Opis                               | Broj kupaca | Vrednost u hiljadama dinara |
|------------------------------------|-------------|-----------------------------|
| a) Kupci sa saldom (b + c + d = a) | 4           | 526                         |
| b) Usaglašeno 100%                 | 4           | 526                         |
| c) Usaglašeno delimično            | /           | /                           |
| d) Nije usaglašeno                 | /           | /                           |

## 25.OSTALA POTRAŽIVANJA

Ostala potraživanja (podgrupa računa 228) u iznosu od 417 hiljada dinara odnose se na:

– potraživanja od fondova po osnovu naknada zaposlenima za bolovanja preko 30 dana u iznosu od 207 hiljada dinara;

– potraživanja od fondova po osnovu isplaćenih naknada zaposlenima za porodijsko odsustvo u iznosu od 85 hiljada dinara;

Potraživanja od prinudne naplate za greškom skinut iznos od 125 hiljada dinara.

### a) POTRAŽIVANJA OD ZAPOSLENIH

(u hiljadama dinara)

| Red. broj | Opis konta  | Konto | Stanje 31.12.2011. |
|-----------|---|-------|--------------------|
| 1         | Ostala potraživanja od zaposlenih                       | 221   | 11                 |
| 2         | Potraživanje od radnika za potrošene telefonske impulse | 221   | 33                 |
|           | <b>UKUPNO</b>   |       | <b>44</b>          |

## 26. GOTOVINSKI EKVIVALENTI I GOTOVINA

Na rednom broju 019 (oznaka za AOP) u Bilansu stanja su iskazan gotovinski ekvivalenti i gotovina u iznosu od 0 hiljada dinara.

## 27. POREZ NA DODATU VREDNOST I AKTIVNA VREMENSKA RAZGRANIČENJA

Na rednom broju 020 (oznaka za AOP) u Bilansu stanja je iskazan iznos od 605 hiljada dinara i sastoji se od sledećih pozicija:

|  | (u hiljadama dinara) |
|--|----------------------|
| PDV u primljenim fakturama po opštoj stopi _____ | 131                  |
| Unapred plaćeni troškovi _____                   | 339                  |
| Ostala aktivna vremenska razgraničenja _____     | 135                  |
| <b>UKUPNO</b> _____                              | <b>605</b>           |

## 28. KAPITAL I PROMENE NA KAPITALU

### 28.1. OSNOVNI I OSTALI KAPITAL

|                  | 2011.          | 2010.          |
|------------------|----------------|----------------|
| Akcijski kapital | 203.943        | 203.943        |
| <b>UKUPNO</b>    | <b>203.943</b> | <b>203.943</b> |

### 28.2. Za akcionarska društva

Akcionari društva su:

|                   | Vrsta akcija | % učešća      | 2011.          | 2010.          |
|-------------------|--------------|---------------|----------------|----------------|
| BEEKOM D.O.O.     |              | 70,36         | 143.504        | 143.504        |
| Akcionar          |              |               |                |                |
| Akcionar          |              |               |                |                |
| Manjinski interes |              | 29,64         | 60.439         | 60.439         |
| <b>UKUPNO</b>     |              | <b>100,00</b> | <b>203.943</b> | <b>203.943</b> |

Većinski vlasnik sa 70,36% akcija je privredno društvo »BEEKOM«D.O.O.

## 29. OBAVEZE

Na rednom broju 111 (oznaka za AOP) Bilansa stanja su iskazane obaveze u iznosu od 14.180 hiljada dinara i sastoje se od sledećih pozicija:

|                              | (u hiljadama dinara) |
|------------------------------|----------------------|
| Dugoročna rezervisanja _____ | 1.529                |
| Kratkoročne obaveze _____    | 12.651               |
| <b>UKUPNO</b> _____          | <b>14.180</b>        |

**29.1.DUGOROČNA REZERVISANJA**

Privredno društvo je izvršilo rezervisanje za naknade i druge beneficije zaposlenih u iznosu od 1.529 hiljada dinara.

**29.2.KRATKOROČNE OBAVEZE**

Kratkoročne obaveze u Bilansu stanja su iskazane u iznosu od 12.651 hiljada dinara i sastoje se od sledećih pozicija:

(u hiljadama dinara)

|   | 2011.        | 2010.         |
|---|--------------|---------------|
| Kratkoročni krediti u zemlji  | /            | 3.189         |
| Ostale kratkoročne finansijske obaveze  | 525          | 560           |
| <b>UKUPNO GRUPA 42</b>  | <b>525</b>   | <b>3.749</b>  |
| Dobavljači u zemlji   | 6.162        | 10.679        |
| Ostale obaveze iz poslovanja  | /            |               |
| <b>UKUPNO GRUPA 43</b>  | <b>6.162</b> | <b>10.679</b> |
| Obaveza za neto zarade i naknade zarada, osim naknada zarada koje se refundiraju        | 1.429        | 1.451         |
| Obaveze za poreze na zarade i naknade zarada na teret zaposlenog                        | 253          | 216           |
| Obaveze za doprinose na zarade i naknade zarada na teret zaposlenog                     | 444          | 2.091         |
| Obaveze za poreze i doprinose na zarade i naknade zarada na teret poslodavca            | 444          | 2.091         |
| Obaveze za neto naknade zarada koje se refundiraju                                      | 156          | 164           |
| Obaveze za poreze i doprinose na naknade zarada na teret zaposlenog koje se refundiraju | 17           | 18            |
| Obaveze za poreze i doprinose na naknade zarada na teret poslodavca koje se refundiraju | 32           | 35            |
| <b>UKUPNO GRUPA 45</b>  | <b>2.775</b> | <b>6.066</b>  |
| Obaveze prema zaposlenima   | 194          | 1.140         |
| Obaveze prema fizičkim licima za naknade po ugovorima                                   | 67           | 540           |
| Ostale obaveze  | 75           | 159           |
| <b>UKUPNO GRUPA 46</b>  | <b>336</b>   | <b>1.839</b>  |
| Obaveze za PDV po osnovu razlike obračunatog PDV-a i predhodnog poreza                  | 481          | 349           |
| <b>UKUPNO GRUPA 47</b>  | <b>481</b>   | <b>349</b>    |
| Obaveze za poreze iz rezultata  | /            | 1.646         |
| Ostale obaveze za poreze, doprinose i druge dažbine                                     | 2.056        | 1.563         |
| <b>UKUPNO GRUPA 48</b>  | <b>2.056</b> | <b>3.209</b>  |

Privredno društvo „Feršped“ a.d. Beograd  
Napomene uz finansijske izveštaje

|   |               |               |
|---|---------------|---------------|
| Razgraničeni prihodi po osnovu potraživanja | 316           | 317           |
| Ostala pasivna vremenska razgraničenja      | /             | 180           |
| <b>UKUPNO GRUPA 49</b>                      | <b>316</b>    | <b>497</b>    |
| <b>UKUPNE KRATKOROČNE OBAVEZE</b>           | <b>12.651</b> | <b>26.388</b> |

### 29.3.KRATKOROČNE FINANSIJSKE OBAVEZE

Obaveze po kratkoročnom kreditu u zemlji – overdraft proizilaze iz ugovora zaključenim sa Intesa bankom u iznosu od 1.500.000,00 dinara.

### 29.4.OBAVEZE IZ POSLOVANJA

Obaveze iz poslovanja na dan 31.12.2011. imaju sledeću strukturu:

| PODGRUPA<br>RAČUNA | OPIS                                | SALDO 31.12.2011 |
|--------------------|-------------------------------------|------------------|
| 433-449            | Obaveze prema dobavljačima u zemlji | 6.162            |
|                    | <b>UKUPNO</b>                       | <b>6.162</b>     |

### 30. DOBAVLJAČI U ZEMLJI

U okviru rednog broja 119,(oznaka za AOP) u Bilansu stanja iskazane su obaveze u ukupnom iznosu od 6.162 hiljada dinara, od čega se na obaveze prema dobavljačima u zemlji odnosi iznos od 6.162 hiljada dinara.

#### 30.1.STAROSNA STRUKTURA OBAVEZA PREMA DOBAVLJAČIMA U ZEMLJI

Starosna struktura obaveza prema dobavljačima u zemlji data je u tabeli koja sledi.

| R.b. | POZICIJA STAROSNE STRUKTURE DOBAVLJAČA           | IZNOS        | % UČEŠĆA   |
|------|--|--------------|------------|
| 1.   | Obaveze prema dobavljačima koje nisu dospеле     | 144          | 2,34       |
| 2.   | Neisplaćene obaveze od tri meseca                | 4.080        | 66,21      |
| 3.   | Neisplaćene obaveze od tri meseca do godinu dana | 1.280        | 20,77      |
| 4.   | Neisplaćene obaveze od jedne do dve godine       | 129          | 2,10       |
| 5.   | Neisplaćene obaveze od dve godine do tri godine  | 44           | 0,72       |
| 6.   | Neisplaćene obaveze starije od tri godine        | 485          | 7,86       |
|      | <b>UKUPNO</b>                                    | <b>6.162</b> | <b>100</b> |

Obaveze prema dobavljačima u zemlji starije od godinu dana iznose 659 hiljade dinara.

**30.2.USAGLAŠENOST SA DOBAVLJAČIMA U ZEMLJI**

Usaglašenost sa dobavljačima u zemlji data je u pregledu koji sledi.

|                      | <b>BROJ DOBAVLJAČA</b> | <b>IZNOS</b> |
|----------------------|------------------------|--------------|
| Dobavljač sa saldom  | 135                    | 6.162        |
| Usaglašeno 100%      | 70                     | 3.195        |
| Delimično usaglašeno | 15                     | 685          |
| Neusaglašeno         | 50                     | 2.282        |

**31.OSTALE KRATKOROČNE OBAVEZE**

Na rednom broju 120( oznaka za AOP )u Bilansu stanja iskazane su ostale kratkoročne obaveze u iznosu od 3.111 hiljada dinara, a sastoje se od obaveza po osnovu zarada i naknada zarada i drugih obaveza. Struktura ostalih kratkoročnih obaveza data je u narednoj tabeli:

( u hiljadama din.)

|   | <b>2011.</b> | <b>2010.</b> |
|---|--------------|--------------|
| Obaveze za neto zarade i naknade zarada   | 1.429        | 1.451        |
| Obaveze za poreze na zarade i naknade zarada na teret zaposlenog                        | 253          | 216          |
| Obaveze za doprinose na zarade i naknade zarada na teret zaposlenog                     | 444          | 2.091        |
| Obaveze za neto naknade zarada koje se refundiraju                                      | 156          | 164          |
| Obaveze za poreze i doprinose na naknade zarada na teret zaposlenog koje se refundiraju | 444          | 2.091        |
| Obaveze za poreze i doprinose na naknadu zarade na teret poslodavca koje se refundiraju | 49           | 54           |
| Obaveze prema zaposlenima   | 194          | 1.680        |
| Obaveze prema fizičkim licima za naknade po ugovorima                                   | 67           | 27           |
| Ostale obaveze  | 75           | 131          |
| <b>UKUPNO</b>   | <b>3.111</b> | <b>7.905</b> |

Ukalkulisane obaveze za neto zarade zaposlenih i ostale naknade odnose se na decembar 2011. Godine i isplaćene su u januaru 2012. Godine.



### 32.OBAVEZE PO OSNOVU PDV I OSTALI JAVNI PRIHODI I PASIVNA VREMENSKA RAZGTRANIČENJA

Obaveze za PDV i ostale javne prihode na rednom broju 121 (oznaka AOP) u Bilansu stanja u iznosu od 2.853 hiljada dinara sastoji se od:

-Obaveza za uplatu PDV u iznosu od 481 hiljada dinara za decembar 2011. godine koje su isplaćene u roku, u januaru 2012. godine,

-Naknadu za korišćenje gradskog građevinskog zemljišta u iznosu od 188 hiljada dinara,

-Porez na imovinu u iznosu od 753 hiljada dinara,

-Obaveze za druge poreze u iznosu od 458 hiljade dinara.

-Taksa na isticanje firme u iznosu od 973 hiljade dinara.

### 33.SUDSKI SPOROVI

Privredno društvo ima sudske sporove koji su navedeni u tabelarnim prikazima u nastavku teksta

#### **PREGLED PRIVREDNIH SPOROVA**

#### **U KOJIMA JE « FERŠPED » AD TUŽENA STRANA ILI IZVRŠNI DUŽNIK**

| R.B | PREDMET SPORA | VREDNOST SPORA | SUPROTNA STRANA I NAŠ BROJ | NADLEŽNO ST SUDA I BROJ               | OČEKIVANI ISHOD  | DATUM POČETKA SPORA |
|-----|---------------|----------------|----------------------------|---------------------------------------|--|---------------------|
| 1.  | DUG           | 46.614,14      | GILDA                      | PRIVRERDN I SUD U BGD. P.4502/05      | PONOVLJEN POSTUPAK OČEKUJE SE DOBIJANJE TUŽBENOG ZAHTEVA                             | 2005.               |
| 2.  | DUG           | 137.138,40     | JP TELEKOM DOO Novi Sad    | PRIVRERDN I SUD U BGD. Iv-IV 28233/09 | Prvostepena presuda u korist tužioca<br>Podneta žalba<br>Ishod neizvestan            | 17.09.2009.         |
| 3.  | DUG           | 137.138,40     | JP TELEKOM DOO Novi Sad    | PRIVRERDN I SUD U BGD. Iv-IV 26851/09 | Prvostepena presuda u korist tužioca<br>Postupak po žalbi u toku<br>Ishod neizvestan | 14.09.2009.         |

|     |   |                     |                           |   |  |       |
|-----|---|---------------------|---------------------------|---|--|-------|
| 4.  | NAKNADA<br>ŠTETE                          | 80.000,00<br>EUR-a  | LIDER                     | PRIVREDNI<br>SUD U<br>BGD.<br>6P-16/10                            | Ponovljen postupak<br>Ishod neizvestan | 1992. |
| 5.  | STICANJE<br>BEZ<br>OSNOVA                 | 8.937,00<br>RSD     | JP<br>ŽELEZNICE<br>SRBIJE | OSNOVNI<br>SUD U<br>PIROTU P-<br>409/11                           | POSTUPAK U TOKU                        | 2011. |
| 6.  | PREDAJA<br>POSEDA<br>I<br>ISPLATA<br>DUGA | 126.424,00<br>RSD   | JP<br>ŽELEZNICE<br>SRBIJE | PRIVREDNI<br>SUD U<br>ZRENJANI<br>NU<br>P467/2011                 | POSTUPAK U TOKU                        | 2011. |
| 7.  | PREDAJA<br>POSEDA<br>I<br>ISPLATA<br>DUGA | 285.957,64<br>RSD   | JP<br>ŽELEZNICE<br>SRBIJE | PRIVREDNI<br>SUD U<br>NOVOM<br>SADU<br>1P1303/20<br>11            | POSTUPAK U TOKU                        | 2011. |
| 8.  | PREDAJA<br>POSEDA<br>I<br>ISPLATA<br>DUGA | 99.823,97RS<br>D    | JP<br>ŽELEZNICE<br>SRBIJE | PRIVREDNI<br>SUD U<br>BEOGRAD<br>U<br>1P8486/20<br>11             | POSTUPAK U TOKU                        | 2011. |
| 9.  | PREDAJA<br>POSEDA<br>I<br>ISPLATA<br>DUGA | 2.297.429,50<br>RSD | JP<br>ŽELEZNICE<br>SRBIJE | PRIVREDNI<br>SUD U<br>BEOGRAD<br>U<br>25P2336/2<br>011            | POSTUPAK U TOKU                        | 2011. |
| 10. | PREDAJA<br>POSEDA<br>I<br>ISPLATA<br>DUGA | 289.700,44<br>RSD   | JP<br>ŽELEZNICE<br>SRBIJE | PRIVREDNI<br>SUD U<br>SREMSKO<br>J<br>MITROVICI<br>2P348/201<br>1 | POSTUPAK U TOKU                        | 2011. |

|     |   |                   |                            |  |                 |       |
|-----|---|-------------------|----------------------------|--|-----------------|-------|
| 11. | PREDAJA<br>POSEDA<br>I<br>ISPLATA<br>DUGA | 144.969,50<br>RSD | JP<br>ŽELEZNIC<br>E SRBIJE | PRIVREDNI<br>SUD U<br>KRALJEV<br>U<br>3P366/201<br>1 | POSTUPAK U TOKU | 2011. |
|-----|---|-------------------|----------------------------|--|-----------------|-------|

## PREGLED SPOROVA

PRED SUDOVIMA OPŠTE NADLEŽNOSTI U KOJIMA JE " FERŠPED " AD TUŽENASTRANA

| R.B | PREDMET<br>SPORA | VREDNOST<br>SPORA | SUPROTNA<br>STRANA I<br>NAŠ BROJ | NADLEŽNO<br>ST SUDA I<br>BROJ               | OČEKIVANI ISHOD | DATUM<br>POČETKA<br>SPORA |
|-----|------------------|-------------------|----------------------------------|---|-----------------|---------------------------|
| 1.  | NAKNADA<br>ŠTETE | 770,00 EUR-<br>a  | Zlatković<br>Milorad             | Osnovni<br>sud u<br>Beogradu<br>19P.3676/10 | Postupak u toku | 14.11.1990.               |

## PREGLED SPOROVA

**PRED SUDOVIMA OPŠTE NADLEŽNOSTI U KOJIMA JE " FERŠPED" AD TUŽENA****STRANA( RADNI SPOROVI)**

| R.B | PREDMET SPORA  | VREDNOST SPORA       | SUPROTNA STRANA I NAŠ BROJ | NADLEŽNO ST SUDA I BROJ                       | OČEKIVANI ISHOD                             | DATUM POČETKA SPORA |
|-----|--|----------------------|----------------------------|---|---|---------------------|
| 1.  | RADNI SPOR PONIŠTAJ ODLUKE                             |                      | Dragaš Branko              | Osnovni sud u Beogradu<br>13.P1-II-P1-1240/09 | Postupak u toku<br>Očekuje se uspeh tuženog | 14.12.2009.         |
| 2.  | NEISPLAĆE NA RAZLIKA ZARADE                            | 923.930,00<br>DINARA | Manevski Dragan            | Osnovni sud u Beogradu<br>11P1-7978/10        | Postupak u toku<br>Očekuje se uspeh tuženog | 30.12.2009.         |
| 3.  | TUŽBA RADI PONIŠTAJ A REŠENJA                          |                      | Bešević Živorad            | Osnovni sud u Nišu<br>3P820/11                | Postupak u toku                             | 2011.               |
| 4.  | TUŽBA RADI NAKNADE RAZLIKE U ISPLATI REGRESA I PREVOZA | 28.000,00<br>RSD     | Bešević Živorad            | Osnovni sud u Nišu<br>3P819/11                | Postupak u toku                             | 2011.               |
| 5.  | ISPLATA NEISKORIŠĆENOG ODMORA                          | 41.593,66<br>RSD     | Mira Petković              | Prvi Osnovni Sud u Beogradu<br>19P1-5331/11   | Postupak u toku                             | 2011.               |

|    |                     |                   |                     |  |  |             |
|----|---------------------|-------------------|---------------------|--|--|-------------|
| 6. | DUG                 | 300.000,00<br>RSD | Slobodan<br>Popović | Prvi<br>Osnovni<br>Sud u<br>Beogradu<br>5-P1-<br>4157/2011 | Postupak u toku                                | 2011.       |
| 7. | PONIŠTAJ<br>REŠENJA |                   | Baranac<br>Rade     | Prvi<br>Osnovni<br>Sud, Novi<br>Beograd                    |  |             |
| 8. | RADNI<br>SPOR       |                   | Manevski<br>Dragan  | Osnovni<br>sud u<br>Beogradu                               | Postupak u toku<br>Očekuje se uspeh<br>tuženog | 25.12.2009. |

## PREGLED SPOROVA

PRED SUDOVIMA OPŠTE NADLEŽNOSTI U KOJIMA JE FERŠPED TUŽILAC

| R.B | PREDMET SPORA                | VREDNOST SPORA | SUPROTNA STRANA I NAŠ BROJ | NADLEŽNO ST SUDA I BROJ                       | OČEKIVANI ISHOD   | DATUM POČETKA SPORA |
|-----|------------------------------|----------------|----------------------------|---|---|---------------------|
| 1.  | NACIONALIZACIJA              | 11.968.320,00  | REPUBLIKA SRBIJA           | OSNOVNI SUD U SREMSKOJ MITROVICI<br>1 P-20/06 | DRUGOSTEPENI POSTUPAK U TOKU, OČEKUJE SE POTVRĐIVANJE PRVOSTEPENE PRESUDE U KORIST FERŠPED AD | 2006.               |
| 2.  | KRIVIČNA PRIJAVA TEŠKA KRAĐA |                | BAN SAŠA                   | II OSNOVNI SUD U BEOGRAD<br>U K.171/10        |   |                     |

## PREGLED PRIVREDNIH SPOROVA

U KOJIMA JE FERŠPED AD TUŽILAC

| R.B | PREDMET SPORA               | VREDNOST SPORA | SUPROTNA STRANA I NAŠ BROJ                            | NADLEŽNO ST SUDA I BROJ                   | OČEKIVANI ISHOD                      | DATUM POČETKA SPORA |
|-----|-----------------------------|----------------|---|---|--------------------------------------|---------------------|
| 1.  | DUG                         | 162.397,00     | GPDS TIMOGRAD NJA                                     | PRIVREDNI SUD BGD.<br>P 1134/06           | IZVRŠENJE U TOKU                     | 10.03.2006.         |
| 2.  | DUG                         | 22.790,00      | ARBOR IMPEX M. ZVORNIK                                | PRIVREDNI SUD BGD. VALJEVO<br>Iv 19207/09 | POSTUPAK O IZVRŠENJU U TOKU          | 2009.               |
| 3.  | PONIŠTAJ UGOVORA O HIPOTEKI | 8.000.000,00   | OTP BANKA TEKIĆ DOO MIONICA<br>3. TEKIĆ EXPORT-IMPORT | PRIVREDNI SUD U BGD.<br>Br.P.226/10       | SPOR U TOKU OČEKUJE SE USPEH TUŽIOCA | 2006.               |

|    |     |                   |                                  |   |   |       |
|----|-----|-------------------|----------------------------------|---|---|-------|
| 4. | DUG | 55.204,00<br>RSD  | ASTI D.O.O.                      | PRIVREDNI<br>SUD U<br>BEOGRAD<br>U 17355/11           | DONETO REŠENJE O<br>IZVRŠENJU NA<br>OSNOVU<br>VERODOSTOJNE<br>ISPRAVE | 2011. |
| 5. | DUG | 186.676,00<br>RSD | INTERROAD                        | PRIVREDNI<br>SUD U<br>BEOGRAD<br>U 24971/11           | DONETO REŠENJE O<br>IZVRŠENJU NA<br>OSNOVU<br>VERODOSTOJNE<br>ISPRAVE | 2011. |
| 6. | DUG | 105.859,95        | ABS<br>COMPANY<br>KURŠUMLI<br>JA | PRIVREDNI<br>SUD U<br>BEOGRAD<br>U IV BR.<br>24974/11 | DONETO REŠENJE O<br>IZVRŠENJU NA<br>OSNOVU<br>VERODOSTOJNE<br>ISPRAVE | 2011. |

## 34.ZALOGE I HIPOTEKE

| R.B                            | NAZIV<br>OBJEKTA    | BLIŽE ODREDIŠTE                            | PROCENJ<br>ENA<br>VREDNO<br>ST U<br>EVRI MA | PROCENU<br>RADIO | UPISANA<br>HIPOTEK<br>A | VAŽI<br>DO:            |
|--------------------------------|---------------------|--|---|------------------|-------------------------|------------------------|
| 1.                             |                     |  |   |                  |                         |                        |
| 2.                             | POSLOVNI<br>PROSTOR | LIST<br>NEPOKRETNOSTI<br>BR. ZEM.ULOŠ. 254 | 757.412,43                                  | NIŠ INVEST       | 30.04.2011<br>. GODINE  | 30.01.2012<br>. GODINE |
| OKVIRNO <u>500.000,00</u> EVRA |                     |  |   |                  |                         |                        |

Na nepokretnost je stavljena hipoteka; hipoteka je uknjižena na poslovnu zgradu, i poslovni prostor ukupne površine od 1.125 m<sup>2</sup>.

Hipoteka je stavljena na ime jemstva za kratkoročni kredit „MEGA BUS2010“ na iznos od 500.000,00 eura.

Za privredno društvo




*[Handwritten signature]*

*[Handwritten signature]*

Dana 27.02.2012

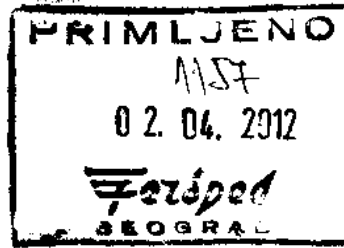


Република Србија  
Агенција за привредне регистре



8100005442972

РЕГИСТАР ФИНАНСИЈСКИХ  
ИЗВЕШТАЈА И ПОДАТАКА О  
БОНИТЕТУ ПРАВНИХ ЛИЦА И  
ПРЕДУЗЕТНИКА



0104255405000007

Број предмета ФИ 43133/2012  
Датум 14.03.2012

**ПОТВРДА О РЕГИСТРАЦИЈИ РЕДОВНОГ ГОДИШЊЕГ ФИНАНСИЈСКОГ  
ИЗВЕШТАЈА ЗА 2011. ГОДИНУ**

за  
**FERŠPED MEĐUNARODNA I UNUTRAŠNJA ŠPEDIČIJA AKCIONARSKO DRUŠTVO  
BEOGRAD (SAVSKI VENAC)**

**назив правног лица**

Немањина 6, Београд-Савски Венац

**седиште правног лица**

Привредна друштва и задруге

**група обвезника**

07460651

**матични број**

4941

**шифра делатности**

100351446

**ПИБ**

Подаци о обвезнику на дан 31.12.2011. године:

Пуно пословно име: FERŠPED MEĐUNARODNA I UNUTRAŠNJA ŠPEDIČIJA AKCIONARSKO  
DRUŠTVO BEOGRAD, NEMANJINA 6,

Шифра делатности: 4941

Величина за 2011. год.: Средњи

Редовни годишњи финансијски извештај за 2011. годину примљен је у Агенцији за привредне  
регистре - Регистру финансијских извештаја и података о бонитету правних лица и предузетника на  
дан 28.02.2012. године

Предметни финансијски извештај је евидентиран на дан 05.03.2012 под бројем ФИ 43133/2012 и  
регистрован 14.03.2012 са следећом садржином:



**БИЛАНС СТАЊА на дан 31.12.2011. год.**

- у хиљадама динара

| Позиција  | АОП | Износ         |                  |
|---|-----|---------------|------------------|
|   |     | Текућа година | Претходна година |
| A. STALNA IMOVINA (002+003+004+005+009)   | 001 | 85356         | 86064            |
| IV. NEKRETNINE, POSTROJENJA, OPREMA I BIOLOŠKA SREDSTVA (006+007+008)                                     | 005 | 83290         | 82816            |
| 1. Nekretnine, postrojenja i oprema   | 006 | 71786         | 71339            |
| 2. Investicione nekretnine  | 007 | 11504         | 11477            |
| V. DUGOROČNI FINANSIJSKI PLASMANI (010+011)   | 009 | 2066          | 3248             |
| 1. Učešća u kapitalu  | 010 | 394           | 1431             |
| 2. Ostali dugoročni finansijski plasmani  | 011 | 1672          | 1817             |
| B. OBRтна IMOVINA (013+014+015)   | 012 | 18709         | 128666           |
| I. ZALIHE   | 013 | 536           | 0                |
| III. KRATKOROČNA POTRAŽIVANJA, PLASMANI I GOTOVINA (016+017+018+019+020)                                  | 015 | 18173         | 128666           |
| 1. Potraživanja   | 016 | 16920         | 126470           |
| 2. Potraživanja za više plaćen porez na dobitak   | 017 | 648           | 0                |
| 4. Gotovinski ekvivalenti i gotovina  | 019 | 0             | 1059             |
| 5. Porez na dodatu vrednost i aktivna vremenska razgraničenja   | 020 | 605           | 1137             |
| G. POSLOVNA IMOVINA (001+012+021)   | 022 | 104065        | 214730           |
| Dj. UKUPNA AKTIVA (022+023)   | 024 | 104065        | 214730           |
| A. KAPITAL (102+103+104+105+106-107+108-109-110)  | 101 | 89885         | 187097           |
| I. OSNOVNI I KAPITAL  | 102 | 203943        | 203943           |
| VIII. GUBITAK   | 109 | 114058        | 16846            |
| B. DUGOROČNA REZERVISANJA I OBAVEZE (112+113+116)   | 111 | 14180         | 27633            |
| I. DUGOROČNA REZERVISANJA   | 112 | 1529          | 1245             |
| III. KRATKOROČNE OBAVEZE (117+118+119+120+121+122)  | 116 | 12651         | 26388            |
| 1. Kratkoročne finansijske obaveze  | 117 | 525           | 3749             |
| 3. Obaveze iz poslovanja  | 119 | 6162          | 10679            |
| 4. Ostale kratkoročne obaveze   | 120 | 3111          | 7905             |
| 5. Obaveze po osnovu poreza na dodatu vrednost i ostalih javnih prihoda i pasivna vremenska razgraničenja | 121 | 2853          | 2409             |
| 6. Obaveze po osnovu poreza na dobitak  | 122 | 0             | 1646             |
| G. UKUPNA PASIVA (101+111 +123)   | 124 | 104065        | 214730           |

**БИЛАНС УСПЕХА у периоду од 01.01. до 31.12.2011. год.**

- у хиљадама динара

| Позиција                                  | АОП | Износ         |                  |
|---|-----|---------------|------------------|
|   |     | Текућа година | Претходна година |
| I. POSLOVNI PRIHODI (202+203+204-205+206) | 201 | 67767         | 65548            |
| 1. Prihodi od prodaje                     | 202 | 57892         | 56464            |
| 5. Ostali poslovni prihodi                | 206 | 9875          | 9084             |
| II. POSLOVNI RASHODI (208 do 212)         | 207 | 56785         | 60881            |
| 1. Nabavna vrednost prodane robe          | 208 | 0             | 95               |
| 2. Troškovi materijala                    | 209 | 2818          | 3616             |

0204255405000007



| Позиција   | АОП | Износ         |                  |
|--|-----|---------------|------------------|
|  |     | Текућа година | Претходна година |
| 3. Troškovi zarada, naknada zarada i ostali lični rashodi                    | 210 | 34050         | 39101            |
| 4. Troškovi amortizacije i rezervisanja                                      | 211 | 3586          | 3770             |
| 5. Ostali poslovni rashodi   | 212 | 16331         | 14299            |
| III. POSLOVNI DOBITAK (201-207)  | 213 | 10982         | 4667             |
| V. FINANSIJSKI PRIHODI   | 215 | 791           | 8121             |
| VI. FINANSIJSKI RASHODI  | 216 | 1288          | 2861             |
| VII. OSTALI PRIHODI  | 217 | 6231          | 977              |
| VIII. OSTALI RASHODI   | 218 | 113928        | 10821            |
| IX. DOBITAK IZ REDOVNOG POSLOVANJA PRE OPOREZIVANJA(213-214+215-216+217-218) | 219 | 0             | 83               |
| X. GUBITAK IZ REDOVNOG POSLOVANJA PRE OPOREZIVANJA (214-213-215+216-217+218) | 220 | 97212         | 0                |
| B. DOBITAK PRE OPOREZIVANJA (219-220+221-222)                                | 223 | 0             | 83               |
| V. GUBITAK PRE OPOREZIVANJA (220-219+222-221)                                | 224 | 97212         | 0                |
| 1. Poreski rashod perioda  | 225 | 0             | 648              |
| E. NETO GUBITAK (224-223+225+226-227+228)                                    | 230 | 97212         | 565              |

### ИЗВЕШТАЈ О ТОКОВИМА ГОТОВИНЕ у периоду од 01.01. до 31.12.2011. год.

- у хиљадама динара

| Позиција   | АОП | Износ         |                  |
|--|-----|---------------|------------------|
|  |     | Текућа година | Претходна година |
| I. Prilivi gotovine iz poslovnih aktivnosti (1 do 3)                                       | 301 | 279614        | 268574           |
| 1. Prodaja i primljeni avansi  | 302 | 273344        | 264901           |
| 2. Primljene kamate iz poslovnih aktivnosti  | 303 | 99            | 21               |
| 3. Ostali prilivi iz redovnog poslovanja   | 304 | 6171          | 3652             |
| II. Odlivi gotovine iz poslovnih aktivnosti (1 do 5)                                       | 305 | 274139        | 276702           |
| 1. Isplate dobavljačima i dati avansi  | 306 | 232661        | 219225           |
| 2. Zarade, naknade zarada i ostali lični rashodi   | 307 | 34573         | 41659            |
| 3. Plaćene kamate  | 308 | 1107          | 1371             |
| 4. Porez na dobitak  | 309 | 2875          | 30               |
| 5. Plaćanja po osnovu ostalih javnih prihoda   | 310 | 2923          | 14417            |
| III. Neto priliv gotovine iz poslovnih aktivnosti (I - II)                                 | 311 | 5475          | 0                |
| IV. Neto odliv gotovine iz poslovnih aktivnosti (II - I)                                   | 312 | 0             | 8128             |
| I. Prilivi gotovine iz aktivnosti investiranja (1 do 5)                                    | 313 | 1038          | 5261             |
| 2. Prodaja nematerijalnih ulaganja, nekretnina, postrojenja, opreme i bioloških sredstava  | 315 | 1038          | 5261             |
| II. Odlivi gotovine iz aktivnosti investiranja (1 do 3)                                    | 319 | 4437          | 190              |
| 2. Kupovina nematerijalnih ulaganja, nekretnina, postrojenja, opreme i bioloških sredstava | 321 | 4437          | 190              |
| III. Neto priliv gotovine iz aktivnosti investiranja (I - II)                              | 323 | 0             | 5071             |
| IV. Neto odliv gotovine iz aktivnosti investiranja (II - I)                                | 324 | 3399          | 0                |
| I. Prilivi gotovine iz aktivnosti finansiranja (1 do 3)                                    | 325 | 145           | 3141             |
| 2. Dugoročni i kratkoročni krediti (neto prilivi)  | 327 | 145           | 3141             |
| II. Odlivi gotovine iz aktivnosti finansiranja (1 do 4)                                    | 329 | 3280          | 0                |
| 2. Dugoročni i kratkoročni krediti i ostale obaveze (neto odlivi)                          | 331 | 3280          | 0                |
| III. Neto priliv gotovine iz aktivnosti finansiranja (I - II)                              | 334 | 0             | 3141             |
| IV. Neto odliv gotovine iz aktivnosti finansiranja (II - I)                                | 335 | 3135          | 0                |

| Позиција  | АОП | Износ         |                  |
|---|-----|---------------|------------------|
|   |     | Текућа година | Претходна година |
| G. SVEGA PRILIVI GOTOVINE (301+313+325)                               | 336 | 280797        | 276976           |
| D. SVEGA ODLIVI GOTOVINE (305+319+329)                                | 337 | 281856        | 276892           |
| DJ. NETO PRILIVI GOTOVINE (336-337)                                   | 338 | 0             | 84               |
| E. NETO ODLIV GOTOVINE (337-336)                                      | 339 | 1059          | 0                |
| Ž. GOTOVINA NA POČETKU OBRAČUNSKOG PERIODA                            | 340 | 1059          | 1051             |
| Z. POZITIVNE KURSNE RAZLIKE PO OSNOVU PRERAČUNA GOTOVINE              | 341 | 0             | 16               |
| I. NEGATIVNE KURSNE RAZLIKE PO OSNOVU PRERAČUNA GOTOVINE              | 342 | 0             | 92               |
| J. GOTOVINA NA KRAJU OBRAČUNSKOG PERIODA (338 - 339 + 340 +341 - 342) | 343 | 0             | 1059             |

## ИЗВЕШТАЈ О ПРОМЕНАМА НА КАПИТАЛУ

у периоду од 01.01. до 31.12.2011. год.

- у хиљадама динара

| Опис   | АОП | Износ  |
|--|-----|--------|
| Stanje na dan 01.01. prethodne godine _____ - Osnovni kapital (grupa 30 bez 309)   | 401 | 203943 |
| Korigovano početno stanje na dan 01.01. prethodne godine _____ (red.br. 1+2-3) - Osnovni kapital (grupa 30 bez 309)  | 404 | 203943 |
| Stanje na dan 31.12. prethodne godine _____ (red.br. 4+5-6) - Osnovni kapital (grupa 30 bez 309)   | 407 | 203943 |
| Korigovano početno stanje na dan 01.01. tekuće godine _____ (red.br. 7+8-9) - Osnovni kapital (grupa 30 bez 309)   | 410 | 203943 |
| Stanje na dan 31.12. tekuće godine _____ (red.br. 10+11-12) - Osnovni kapital (grupa 30 bez 309)   | 413 | 203943 |
| Stanje na dan 01.01. prethodne godine _____ - Rezerve (računi 321 i 322)   | 453 | 2925   |
| Korigovano početno stanje na dan 01.01. prethodne godine _____ (red.br. 1+2-3) - Rezerve (računi 321 i 322)  | 456 | 2925   |
| Ukupna smanjenja u prethodnoj godini - Rezerve (računi 321 i 322)  | 458 | 2925   |
| Stanje na dan 01.01. prethodne godine _____ - Neraspoređeni dobitak (grupa 34) - Neraspoređeni dobitak (grupa 34)  | 505 | 894    |
| Korigovano početno stanje na dan 01.01. prethodne godine _____ (red.br. 1+2-3) - Neraspoređeni dobitak (grupa 34) - Neraspoređeni dobitak (grupa 34)           | 508 | 894    |
| Ukupna smanjenja u prethodnoj godini - Neraspoređeni dobitak (grupa 34) - Neraspoređeni dobitak (grupa 34)   | 510 | 894    |
| Stanje na dan 01.01. prethodne godine _____ - Gubitak do visine kapitala (grupa 35) - Gubitak do visine kapitala (grupa 35)                                    | 518 | 20100  |
| Korigovano početno stanje na dan 01.01. prethodne godine _____ (red.br. 1+2-3) - Gubitak do visine kapitala (grupa 35) - Gubitak do visine kapitala (grupa 35) | 521 | 20100  |
| Ukupna povećanja u prethodnoj godini - Gubitak do visine kapitala (grupa 35) - Gubitak do visine kapitala (grupa 35)   | 522 | 565    |

0304255405003207



| Опис   | АОП | Износ  |
|--|-----|--------|
| Ukupna smanjenja u prethodnoj godini - Gubitak do visine kapitala (grupa 35) - Gubitak do visine kapitala (grupa 35)   | 523 | 3819   |
| Stanje na dan 31.12. prethodne godine _____ (red.br. 4+5-6 ) - Gubitak do visine kapitala (grupa 35) - Gubitak do visine kapitala (grupa 35)                 | 524 | 16846  |
| Korigovano početno stanje na dan 01.01. tekuće godine _____ (red.br. 7+8-9 ) - Gubitak do visine kapitala (grupa 35) - Gubitak do visine kapitala (grupa 35) | 527 | 16846  |
| Ukupna povećanja u tekućoj godini - Gubitak do visine kapitala (grupa 35) - Gubitak do visine kapitala (grupa 35)  | 528 | 97212  |
| Stanje na dan 31.12. tekuće godine _____ (red.br. 10+11-12) - Gubitak do visine kapitala (grupa 35) - Gubitak do visine kapitala (grupa 35)                  | 530 | 114058 |
| Stanje na dan 01.01. prethodne godine _____ - Ukupno (kol. 2+3+4+5+6+7+8-9+10-11-12)   | 544 | 187662 |
| Korigovano početno stanje na dan 01.01. prethodne godine _____ (red.br. 1+2-3 ) - Ukupno (kol. 2+3+4+5+6+7+8-9+10-11-12)                                     | 547 | 187662 |
| Ukupna smanjenja u prethodnoj godini - Ukupno (kol. 2+3+4+5+6+7+8-9+10-11-12)  | 549 | 565    |
| Stanje na dan 31.12. prethodne godine _____ (red.br. 4+5-6 ) - Ukupno (kol. 2+3+4+5+6+7+8-9+10-11-12)  | 550 | 187097 |
| Korigovano početno stanje na dan 01.01. tekuće godine _____ (red.br. 7+8-9 ) - Ukupno (kol. 2+3+4+5+6+7+8-9+10-11-12)  | 553 | 187097 |
| Ukupna smanjenja u tekućoj godini - Ukupno (kol. 2+3+4+5+6+7+8-9+10-11-12)   | 555 | 97212  |
| Stanje na dan 31.12. tekuće godine _____ (red.br. 10+11-12) - Ukupno (kol. 2+3+4+5+6+7+8-9+10-11-12)   | 556 | 89885  |

**СТАТИСТИЧКИ АНЕКС за 2011. год.**

**1 ОПШТИ ПОДАЦИ О ПРАВНОМ ЛИЦУ ОДНОСНО ПРЕДУЗЕТНИКУ**

| Опис   | АОП | Текућа година | Претходна година |
|--|-----|---------------|------------------|
| 1. Број месеци пословања ( ознака од 1 до 12 )                               | 601 | 12            | 12               |
| 2. Ознака за величину ( ознака од 1 до 3 )                                   | 602 | 2             | 2                |
| 3. Ознака за власништво ( ознака од 1 до 5 )                                 | 603 | 2             | 2                |
| 5. Просећан број запослених на основу стања крајем сваког месеца ( ceo број) | 605 | 57            | 79               |

## II БРУТО ПРОМЕНЕ НЕМАТЕРИЈАЛНИХ УЛАГАЊА И НЕКРЕТНИНА, ПОСТРОЈЕЊА, ОПРЕМЕ И БИОЛОШКИХ СРЕДСТАВА

- у хиљадама динара

| Опис  | АОП | Бруто  | Исправка | Нето<br>(кол.4-5) |
|---|-----|--------|----------|-------------------|
| 2.1. Станје на почетку године - некретнине постројења, опрема и биолошка средства                   | 611 | 189420 | 106604   | 82816             |
| 2.2. Повећање (набавке) у току године - некретнине постројења, опрема и биолошка средства           | 612 | 4760   | 0        | 4760              |
| 2.3. Сманjenje у току године - некретнине постројења, опрема и биолошка средства                    | 613 | 4286   | 0        | 4286              |
| 2.5. Станје на крају године ( 611+612-613+614 ) - некретнине постројења, опрема и биолошка средства | 615 | 189894 | 106604   | 83290             |

## ОД III ДО IX ОСТАЛО

- број акција као цео број  
- износи у хиљадама динара

| Опис   | АОП | Текућа година | Претходна година |
|--|-----|---------------|------------------|
| 4. Роба  | 619 | 536           | 0                |
| 7. SVEGA (616+617+618+619+620+621=013+014)   | 622 | 536           | 0                |
| 1. Акцијски капитал  | 623 | 203943        | 203943           |
| SVEGA (623+625+627+629+630+631+632=102)  | 633 | 203943        | 203943           |
| 1.1. Број обичних акција   | 634 | 203943        | 203943           |
| 1.2. Номинална вредност обичних акција - укупно  | 635 | 203943        | 203943           |
| 3. SVEGA - номинална вредност акција ( 635+637=623)  | 638 | 203943        | 203943           |
| 1. Потраживања по основу продаје ( станје на крају године 639 <= 016)  | 639 | 16460         | 65855            |
| 2. Обавезе из пословања ( станје на крају године 640 <= 119)   | 640 | 6162          | 10679            |
| 4. Порез на додату вредност - претходни порез (годишњи износ по пореским пријавима)                            | 642 | 2173          | 1600             |
| 5. Обавезе из пословања ( потражни промет без почетног станја )  | 643 | 228144        | 209713           |
| 6. Обавезе за нето зараде и накнаде зарада ( потражни промет без почетног станја )                             | 644 | 19019         | 21237            |
| 7. Обавезе за порез на зараде и накнаде зарада на терет запосленог ( потражни промет без почетног станја )     | 645 | 2565          | 2816             |
| 8. Обавезе за доприносе на зараде и накнаде зарада на терет запосленог ( потражни промет без почетног станја ) | 646 | 4665          | 5206             |
| 10. Обавезе према физичким лицима за накнаде по уговорима ( потражни промет без почетног станја )              | 648 | 287           | 64               |
| 11. Обавезе за PDV (годишњи износ по пореским пријавима)   | 649 | 7347          | 7552             |
| 12. Контролни збир ( од 639 до 649 )   | 650 | 286822        | 324722           |
| 1. Трошкови горива и енергије  | 651 | 1143          | 2180             |
| 2. Трошкови зараде и накнаде зарада ( бруто )  | 652 | 26249         | 29259            |
| 3. Трошкови пореза и доприноса на зараде и накнаде зарада на терет послодавца                                  | 653 | 4665          | 5206             |
| 4. Трошкови накнада физичким лицима ( бруто ) по основу уговора  | 654 | 678           | 192              |
| 6. Остали лични rashodi и накнаде  | 656 | 2458          | 4444             |
| 7. Трошкови производних услуга   | 657 | 9595          | 6619             |
| 8. Трошкови закупнина  | 658 | 1415          | 1196             |
| 10. Трошкови истраживања и развоја   | 660 | 139           | 0                |
| 11. Трошкови амортизације  | 661 | 3105          | 3057             |

| Опис  | АОП | Текућа година | Претходна година |
|---|-----|---------------|------------------|
| 12. Трошкови премија осигурања  | 662 | 285           | 464              |
| 13. Трошкови платног промета  | 663 | 1380          | 1664             |
| 14. Трошкови чланарина  | 664 | 25            | 77               |
| 15. Трошкови пореза   | 665 | 1229          | 833              |
| 17. Rashodi kamata  | 667 | 1107          | 2652             |
| 18. Rashodi kamata i deo finansijskih rashoda   | 668 | 1107          | 2652             |
| 19. Rashodi kamata po kreditima od banaka i dfo   | 669 | 97            | 0                |
| 21. Kontrolni zbir ( od 651 do 670 )  | 671 | 54677         | 60495            |
| 1. Prihodi od prodaje robe  | 672 | 0             | 95               |
| 2. Prihodi od premija, subvencija, dotacija, regresa, kompenzacija i povraćaja poreskih dažbina | 673 | 14            | 1                |
| 6. Prihodi od kamata  | 677 | 570           | 912              |
| 7. Prihodi od kamata po računima i depozitima u bankama i ostalim finansijskim organizacijama   | 678 | 100           | 21               |
| 9. Kontrolni zbir ( od 672 do 679 )   | 680 | 684           | 1029             |

0404255405000007



### НАПОМЕНЕ УЗ ФИНАНСИЈСКИ ИЗВЕШТАЈ ЗА 2011. ГОДИНУ

У саставу редовног годишњег финансијског извештаја за 2011. годину, обвезник је доставио Напомене уз финансијски извештај, које су објављене у форми скенираног документа на интернет страници Агенције за привредне регистре ([www.apr.gov.rs](http://www.apr.gov.rs)) – „Финансијски извештаји и бонитет“ – „Објављивање финансијских извештаја“.

| ВЕЛИЧИНА КОЈА СЕ ПРИМЕЊУЈЕ У 2012. ГОДИНИ   |            |
|---|------------|
| На основу података из редовног годишњег финансијског извештаја за 2011. год. обвезник се исправно разврстао у                 | 2 - Средњи |
| Величина обвезника утврђена од стране АПР – Регистра финансијских извештаја и података о бонитету правних лица и предузетника | 2 - Средњи |

Правно лице је обавезно да изврши ревизију годишњег финансијског извештаја за 2011. год., у складу са Законом о рачуноводству и ревизији.

  
 РУЖИЦА СТАМЕНКОВИЋ


„FERŠPED“  
MEĐUNARODNA I UNUTRAŠNJA  
ŠPEDICIJA, AD BEOGRAD  
Broj: 44-12/2012  
Datum: 30.04.2012  
BEOGRAD

Na osnovu člana 329, tačka 8. Zakona o privrednim društvima i člana 37. Statuta akcionarskog društva „Feršped“ AD Beograd, na prvoj redovnoj Skupštini održanoj 30.04.2012.godine donosi sledeću:

### ODLUKU

1. Usvaja se završni račun akcionarskog društva „Feršped“AD Beograd za 2011.godinu sa finansijskim izveštajima kao njegovim sastavnim delovima i to: Bilans stanja i Bilans uspeha u kojima su iskazani podaci o ukupnim sredstvima i izvorima sredstava, kao i ostvareni prihodi, rashodi i finansijski rezultat. Konstatuje se da je ostvaren:

|                             |                       |
|-----------------------------|-----------------------|
| - ukupan prihod u visini od | 74.789.255,13 dinara  |
| - ukupan rashod u visini od | 172.001.738,09 dinara |
| .....                       |                       |
| - Ukupan gubitak u visin od | 97.212.482,96 dinara  |

Prešednik Skupštine  
Sandra Vrančić  


„FERŠPED“  
MEĐUNARODNA I UNTRAŠNJA  
ŠPEDICIJA, AD BEOGRAD  
Nemanjina 6, Beograd  
Broj: 44-13/2012  
Datum: 30.04.2012.

Na osnovu člana 37. Statuta Akcionarskog društva „FERŠPED“ AD Beograd, na prvoj redovnoj Skupštini održanoj dana 30.04.2012. godine donosi sledeću:

### ODLUKU

Usvaja se Revizorski izveštaj o poslovanju „FERŠPED“-a AD Beograd za 2011. godinu.



Preasjednik Skupštine

Goran Adamović



Na osnovu člana 329. tačka 7. Zakona o privrednim društvima i člana 37. Statuta akcionarskog društva „Feršped“ A.D. Beograd, na prvoj redovnoj Skupštini održanoj 30.04.2012. godine usvojila je i donosi sledeću:

**ODLUKU**  
o pokriću gubitka na teret kapitala  
na dan 01.01.2012.god.

Pokrivaju se gubici na teret kapitala i utvrđuje se osnovni akcijski kapital u visini od 89.885.837,82 dinara.

„Feršped“ A.D. Beograd, društvo za međunarodnu i unutrašnju špediciju, Nemanjina 6, PIB 100351446, M.B. 07460651, ima osnovni akcijski kapital po poslovnim knjigama na dan 31.12.2011. godine

- Akcijski kapital privatizacije- većinski vlasnik Beokom .....143.504.000,00  
- Akcijski kapital fizičkih lica.....60.435.000,00  
- Akcijski kapital akcijskog fonda.....4.000,00

.....  
Ukupno kapital.....203.943.000,00

Gubitak ranijih godina .....16.846.067,22  
Gubitak tekuće godine.....97.212.482,96



.....  
Ukupno gubitak.....114.058.550,18

Skupština društva donosi odluku da se izvrši pokriće gubitka na teret osnovnog kapitala u iznosu od 114.057.162,18 dinara. Po pokriću gubitka nominalna vrednost jedne akcije iznosiće 440,74 dinara, a broj akcija ostaje isti.

Nalaže se stručnim službama da u poslovnim knjigama sprovedu ovu promenu, tako da će društvo posedovati sledeću strukturu akcija

-Akcijski kapital većinskog vlasnika Beokom.....(143.504 x 440,74) = 63.247.952,96  
- Akcijski kapital fizičkih lica.....(60.435 x 440,74) = 26.636.121,90  
- Akcijski kapital akcijskog fonda..... ( 4 x 440,74) = 1.762,96

.....  
Ukupno.....89.885.837,82

  
Predsednik Skupštine  
Goran Avramović  


Период извештавања:

од

01.01.2011.

до

31.12.2011.

### Годишњи финансијски извештај за привредна друштва ГФИ-ПД

Пословно име: **"FERŠPED" MEĐUNARODNA I UNUTRAŠNJA ŠPEDIČIJA A.D. BEOGRAD**

Матични број (МБ): **07460651**

Поштански број и место: **11000**

**BEOGRAD**

Улица и број: **NEMANJINA BR. 6**

Адреса е-поште: **ajovanovic@fersped.co.rs**

Интернет адреса: **ajovanovic@fersped.co.rs**

Консолидовани/Појединачни: **ПОЈЕДИНАЧНИ**

Усвојен (да/не): **DA**

Друштва субјекта консолидације:

Седиште:

МБ:

Особа за контакт:

(уноси се само име и презиме особе за контакт)

Телефон:

Факс:

Адреса е-поште:

Презиме и име:

(особа овлашћена за заступање)

Попуњава се у случају сачињавања консолидованог годишњег финансијског извештаја

| Позиција   | АОП        | у хиљадама динара |                  |
|--|------------|-------------------|------------------|
|  |            | Текућа година     | Претходна година |
| 1  | 2          | 3                 | 4                |
| <b>АКТИВА</b>  |            |                   |                  |
| <b>A. СТАЛНА ИМОВИНА (002 + 003 + 004 + 005 + 009)</b>   | <b>001</b> | <b>85.356</b>     | <b>86.064</b>    |
| I НЕУПЛАЋЕНИ УПИСАНИ КАПИТАЛ   | 002        |                   |                  |
| II GOODWILL  | 003        |                   |                  |
| III НЕМАТЕРИЈАЛНА УЛАГАЊА  | 004        |                   |                  |
| <b>IV НЕКРЕТНИНЕ, ПОСТРОЈЕЊА, ОПРЕМА И БИОЛОШКА СРЕДСТВА (006 + 007 + 008)</b>                           | <b>005</b> | <b>83.290</b>     | <b>82.816</b>    |
| 1. Некретнине, постројења и опрема   | 006        | 71.786            | 71.339           |
| 2. Инвестиционе некретнине   | 007        | 11.504            | 11.477           |
| 3. Биолошка средства   | 008        |                   |                  |
| <b>V ДУГОРОЧНИ ФИНАНСИЈСКИ ПЛАСМАНИ (010+011)</b>  | <b>009</b> | <b>2.066</b>      | <b>3.248</b>     |
| 1. Учесћа у капиталу   | 010        | 394               | 1.431            |
| 2. Остали дугорочни финансијски пласмани   | 011        | 1.672             | 1.817            |
| <b>Б. ОБРТНА ИМОВИНА (013 + 014 + 015)</b>   | <b>012</b> | <b>18.709</b>     | <b>128.666</b>   |
| I ЗАЛИХЕ   | 013        | 536               | 0                |
| II СТАЛНА СРЕДСТВА НАМЕЊЕНА ПРОДАЈИ И СРЕДСТВА ПОСЛОВАЊА КОЈЕ СЕ ОБУСТАВЉА                               | 014        |                   |                  |
| <b>III КРАТКОРОЧНА ПОТРАЖИВАЊА, ПЛАСМАНИ И ГОТОВИНА (016 + 017 + 018 + 019 + 020)</b>                    | <b>015</b> | <b>18.173</b>     | <b>128.666</b>   |
| 1. Потраживања   | 016        | 16.920            | 126.470          |
| 2. Потраживања за више плаћен порез на добитак   | 017        | 648               | 0                |
| 3. Краткорочни финансијски пласмани  | 018        |                   |                  |
| 4. Готовински еквиваленти и готовина   | 019        | 0                 | 1.059            |
| 5. Порез на додату вредност и активна временска разграничења   | 020        | 605               | 1.137            |
| <b>В. ОДЛОЖЕНА ПОРЕСКА СРЕДСТВА</b>  | <b>021</b> |                   |                  |
| <b>Г. ПОСЛОВНА ИМОВИНА (001 + 012 + 021)</b>   | <b>022</b> | <b>104.065</b>    | <b>214.730</b>   |
| <b>Д. ГУБИТАК ИЗНАД ВИСИНЕ КАПИТАЛА</b>  | <b>023</b> |                   |                  |
| <b>Ђ. УКУПНА АКТИВА (022 + 023)</b>  | <b>024</b> | <b>104.065</b>    | <b>214.730</b>   |
| <b>Е. ВАНБИЛАНСНА АКТИВА</b>   | <b>025</b> |                   |                  |
| <b>ПАСИВА</b>  |            |                   |                  |
| <b>A. КАПИТАЛ (102+103+104+105+106-107+108-109-110)</b>  | <b>101</b> | <b>89.885</b>     | <b>187.097</b>   |
| I ОСНОВНИ КАПИТАЛ  | 102        | 203.943           | 203.943          |
| II НЕУПЛАЋЕНИ УПИСАНИ КАПИТАЛ  | 103        |                   |                  |
| III РЕЗЕРВЕ  | 104        |                   |                  |
| IV РЕВАЛОРИЗАЦИОНЕ РЕЗЕРВЕ   | 105        |                   |                  |
| V НЕРЕАЛИЗОВАНИ ДОБИЦИ ПО ОСНОВУ ХАРТИЈА ОД ВРЕДНОСТИ  | 106        |                   |                  |
| VI НЕРЕАЛИЗОВАНИ ГУБИЦИ ПО ОСНОВУ ХАРТИЈА ОД ВРЕДНОСТИ   | 107        |                   |                  |
| VII НЕРАСПОРЕЂЕНИ ДОБИТАК  | 108        |                   |                  |
| VIII ГУБИТАК   | 109        | 114.056           | 16.846           |
| IX ОТКУПЉЕНЕ СОПСТВЕНЕ АКЦИЈЕ  | 110        |                   |                  |
| <b>Б. ДУГОРОЧНА РЕЗЕРВИСАЊА И ОБАВЕЗЕ (112 + 113 + 116)</b>  | <b>111</b> | <b>14.180</b>     | <b>27.633</b>    |
| I ДУГОРОЧНА РЕЗЕРВИСАЊА  | 112        | 1.529             | 1.245            |
| II ДУГОРОЧНЕ ОБАВЕЗЕ (114 + 115)   | 113        |                   |                  |
| 1. Дугорочни кредити   | 114        |                   |                  |
| 2. Остале дугорочне обавезе  | 115        |                   |                  |
| <b>III КРАТКОРОЧНЕ ОБАВЕЗЕ (117 + 118 + 119 + 120 + 121 + 122)</b>                                       | <b>116</b> | <b>12.651</b>     | <b>26.388</b>    |
| 1. Краткорочна финансијске обавезе   | 117        | 525               | 3.749            |
| 2. Обавеза по основу средстава намењених продаји и средстава пословања које се обуставља                 | 118        |                   |                  |
| 3. Обавезе из пословања  | 119        | 6.162             | 10.679           |
| 4. Остале краткорочне обавезе  | 120        | 3.111             | 7.905            |
| 5. Обавезе по основу пореза на додату вредност и осталих јавних прихода и пасивна временска разграничења | 121        | 2.853             | 2.409            |
| 6. Обавезе по основу пореза на добитак   | 122        | 0                 | 1.646            |
| <b>В. ОДЛОЖЕНЕ ПОРЕСКЕ ОБАВЕЗЕ</b>   | <b>123</b> |                   |                  |
| <b>Г. УКУПНА ПАСИВА (101 + 111 + 123)</b>  | <b>124</b> | <b>104.065</b>    | <b>214.730</b>   |
| <b>Д. ВАНБИЛАНСНА ПАСИВА</b>   | <b>125</b> |                   |                  |

## БИЛАНС УСПЕХА

од 01.01.2011. до 31.12.2011.

у хиљадама динара

|   | АОП        | Износ        |              |
|---|------------|--------------|--------------|
|   |            | 2011. године | 2010. године |
|   | 2          | 3            | 4            |
| <b>A. ПРИХОДИ И РАСХОДИ ИЗ РЕДОВНОГ ПОСЛОВАЊА</b>   |            |              |              |
| <b>I ПОСЛОВНИ ПРИХОДИ (202 + 203 + 204 - 205 + 206)</b>                                     | <b>201</b> | 87.767       | 65.548       |
| 1. Приходи од продаје   | 202        | 57.892       | 56.464       |
| 2. Приходи од активирања учинака и робе   | 203        |              |              |
| 3. Повећање вредности залиха учинака  | 204        |              |              |
| 4. Смањење вредности залиха учинака   | 205        |              |              |
| 5. Остали пословни приходи  | 206        | 9.875        | 9.084        |
| <b>II ПОСЛОВНИ РАСХОДИ (208 до 212)</b>   | <b>207</b> | 58.785       | 60.881       |
| 1. Набавна вредност продате робе  | 208        | 0            | 95           |
| 2. Трошкови материјала  | 209        | 2.818        | 3.616        |
| 3. Трошкови зарада, накнада зарада и остали лични расходи                                   | 210        | 34.050       | 39.101       |
| 4. Трошкови амортизације и резервисања  | 211        | 3.566        | 3.770        |
| 5. Остали пословни расходи  | 212        | 16.331       | 14.299       |
| <b>III ПОСЛОВНИ ДОБИТАК (201 - 207)</b>   | <b>213</b> | 10.982       | 4.667        |
| <b>IV ПОСЛОВНИ ГУБИТАК (207 - 201)</b>  | <b>214</b> |              |              |
| <b>V ФИНАНСИЈСКИ ПРИХОДИ</b>  | <b>215</b> | 791          | 8.121        |
| <b>VI ФИНАНСИЈСКИ РАСХОДИ</b>   | <b>216</b> | 1.288        | 2.881        |
| <b>VII ОСТАЛИ ПРИХОДИ</b>   | <b>217</b> | 6.231        | 977          |
| <b>VIII ОСТАЛИ РАСХОДИ</b>  | <b>218</b> | 113.928      | 10.821       |
| <b>IX ДОБИТАК ИЗ РЕДОВНОГ ПОСЛОВАЊА ПРЕ ОПОРЕЗИВАЊА (213 - 214 + 215 - 216 + 217 - 218)</b> | <b>219</b> | 0            | 83           |
| <b>X ГУБИТАК ИЗ РЕДОВНОГ ПОСЛОВАЊА ПРЕ ОПОРЕЗИВАЊА (214 - 213 - 215 + 216 - 217 + 218)</b>  | <b>220</b> | 97.212       | 0            |
| <b>XI НЕТО ДОБИТАК ПОСЛОВАЊА КОЈЕ СЕ ОБУСТАВЉА</b>  | <b>221</b> |              |              |
| <b>XII НЕТО ГУБИТАК ПОСЛОВАЊА КОЈЕ СЕ ОБУСТАВЉА</b>   | <b>222</b> |              |              |
| <b>Б. ДОБИТАК ПРЕ ОПОРЕЗИВАЊА (219 - 220 + 221 - 222)</b>                                   | <b>223</b> | 0            | 83           |
| <b>В. ГУБИТАК ПРЕ ОПОРЕЗИВАЊА (220 - 219 + 222 - 221)</b>                                   | <b>224</b> | 97.212       | 0            |
| <b>Г. ПОРЕЗ НА ДОБИТАК</b>  |            |              |              |
| 1. Порески расход периода   | 226        | 0            | 648          |
| 2. Одложени порески расходи периода   | 228        |              |              |
| 3. Одложени порески приходи периода   | 227        |              |              |
| Д. Исплаћена лична примања послодавцу   | 228        |              |              |
| <b>Ђ. НЕТО ДОБИТАК (223 - 224 - 225 - 226 + 227 - 228)</b>                                  | <b>229</b> |              |              |
| <b>Е. НЕТО ГУБИТАК (224 - 223 + 225 + 226 - 227 + 228)</b>                                  | <b>230</b> | 97.212       | 565          |
| <b>Ж. НЕТО ДОБИТАК КОЈИ ПРИПАДА МАЊИНСКИМ УЛАГАЧИМА</b>                                     | <b>231</b> |              |              |
| <b>З. НЕТО ДОБИТАК КОЈИ ПРИПАДА ВЛАСНИЦИМА МАТИЧНОГ ПРАВНОГ ЛИЦА</b>                        | <b>232</b> |              |              |
| <b>И. ЗАРАДА ПО АКЦИЈИ</b>  |            |              |              |
| 1. Основна зарада по акцији   | 233        |              |              |
| 2. Умањена (разводњена) зарада по акцији  | 234        |              |              |

ИЗВЕШТАЈ О ТОКОВИМА ГОТОВИНЕ

од 01.01.2011. до 31.12.2011.

у хиљадама динара

| Позиција   | АОП | Износ         |                  |
|--|-----|---------------|------------------|
|  |     | текућа година | претходна година |
|  | 2   | 3             | 4                |
| <b>А. ТОКОВИ ГОТОВИНЕ ИЗ ПОСЛОВНИХ АКТИВНОСТИ</b>  |     |               |                  |
| I Приливи готовине из пословних активности (1 до 3)                                      | 301 | 279.614       | 268.574          |
| 1. Продаја и примљени аванси   | 302 | 273.344       | 264.901          |
| 2. Примљене камате из пословних активности   | 303 | 99            | 21               |
| 3. Остали приливи из редовног пословања  | 304 | 6.171         | 3.652            |
| II Одливи готовине из пословних активности (1 до 5)                                      | 305 | 274.139       | 276.702          |
| 1. Исплате добављачима и дати аванси   | 306 | 232.661       | 219.225          |
| 2. Зараде, накнаде зарада и остали лични расходи   | 307 | 34.573        | 41.659           |
| 3. Плаћене камате  | 308 | 1.107         | 1.371            |
| 4. Порез на добитак  | 309 | 2.875         | 30               |
| 5. Плаћања по основу осталих јавних прихода  | 310 | 2.923         | 14.417           |
| III Нето прилив готовине из пословних активности (I-II)                                  | 311 | 5.475         | 0                |
| IV Нето одлив готовине из пословних активности (II-I)                                    | 312 | 0             | 8.128            |
| <b>Б. ТОКОВИ ГОТОВИНЕ ИЗ АКТИВНОСТИ ИНВЕСТИРАЊА</b>                                      |     |               |                  |
| I Приливи готовине из активности инвестирања (1 до 5)                                    | 313 | 1.038         | 5.261            |
| 1. Продаја акција и удела (нето приливи)   | 314 |               |                  |
| 2. Продаја нематеријалних улагања, некретнина, постројења, опреме и биолошких средстава  | 315 | 1.038         | 5.261            |
| 3. Остали финансијски пласмани (нето приливи)  | 316 |               |                  |
| 4. Примљене камате из активности инвестирања   | 317 |               |                  |
| 5. Примљене дивиденде  | 318 |               |                  |
| II Одливи готовине из активности инвестирања (1 до 3)                                    | 319 | 4.437         | 190              |
| 1. Куповина акција и удела (нето одливи)   | 320 |               |                  |
| 2. Куповина нематеријалних улагања, некретнина, постројења, опреме и биолошких средстава | 321 | 4.437         | 190              |
| 3. Остали финансијски пласмани (нето одливи)   | 322 |               |                  |
| III Нето прилив готовине из активности инвестирања (I-II)                                | 323 | 0             | 5.071            |
| IV Нето одлив готовине из активности инвестирања (II-I)                                  | 324 | 3.399         | 0                |
| <b>В. ТОКОВИ ГОТОВИНЕ ИЗ АКТИВНОСТИ ФИНАНСИРАЊА</b>                                      |     |               |                  |
| I Приливи готовине из активности финансирања (1 до 3)                                    | 325 | 145           | 3.141            |
| 1. Увећање основног капитала   | 326 |               |                  |
| 2. Дугорочни и краткорочни кредити (нето приливи)  | 327 | 145           | 3.141            |
| 3. Остале дугорочне и краткорочне обавезе  | 328 |               |                  |
| II Одливи готовине из активности финансирања (1 до 4)                                    | 329 | 3.280         | 0                |
| 1. Откуп сопствених акција и удела   | 330 |               |                  |
| 2. Дугорочни и краткорочни кредити и остале обавезе (нето одливи)                        | 331 | 3.280         | 0                |
| 3. Финансијски лизинг  | 332 |               |                  |
| 4. Исплаћене дивиденде   | 333 |               |                  |
| III Нето прилив готовине из активности финансирања (I-II)                                | 334 | 0             | 3.141            |
| IV Нето одлив готовине из активности финансирања (II-I)                                  | 335 | 3.135         | 0                |
| Г. СВЕГА ПРИЛИВИ ГОТОВИНЕ (301 + 313 + 325)  | 336 | 280.797       | 276.976          |
| Д. СВЕГА ОДЛИВИ ГОТОВИНЕ (305 + 319 + 329)   | 337 | 281.856       | 278.892          |
| Ђ. НЕТО ПРИЛИВИ ГОТОВИНЕ (336 - 337)   | 338 | 0             | 84               |
| Е. НЕТО ОДЛИВ ГОТОВИНЕ (337 - 336)   | 339 | 1.059         | 0                |
| Ж. ГОТОВИНА НА ПОЧЕТКУ ОБРАЧУНСКОГ ПЕРИОДА   | 340 | 1.059         | 1.051            |
| З. ПОЗИТИВНЕ КУРСНЕ РАЗЛИКЕ ПО ОСНОВУ ПРЕРАЧУНА ГОТОВИНЕ                                 | 341 | 0             | 16               |
| И. НЕГАТИВНЕ КУРСНЕ РАЗЛИКЕ ПО ОСНОВУ ПРЕРАЧУНА ГОТОВИНЕ                                 | 342 | 0             | 92               |
| Ј. ГОТОВИНА НА КРАЈУ ОБРАЧУНСКОГ ПЕРИОДА (338 - 339 + 340 + 341 - 342)                   | 343 | 0             | 1.059            |

