



IZVEŠTAJ ZA II KVARTAL I PRVO POLUGODIŠTE 2012. GODINE

U skladu sa članom 53. Zakona o tržištu kapitala ("Službeni glasnik RS" broj 31/2011) i članom 5. Pravilnika o sadržini, formi i načinu objavljivanja godišnjih, polugodišnjih i kvartalnih izveštaja javnih društava ("Službeni glasnik RS" broj 14/2012), Akcionarsko društvo Metalna industrija ALFA-PLAM VRANJE, MB 07137923 objavljuje:

IZVEŠTAJ ZA II KVARTAL I PRVO POLUGODIŠTE 2012. GODINE

S A D R Ž A J :

1. FINANSIJSKI IZVEŠTAJI ALFA-PLAM A.D. VRANJE ZA II KVARTAL 2012.GODINE

(Bilans stanja, Bilans uspeha, Izveštaj o tokovima gotovine, Izveštaj o promenama na kapitalu, Napomene uz finansijske izveštaje)

2. IZVEŠTAJ O POSLOVANJU DRUŠTVA

3. IZJAVA LICA ODGOVORNIH ZA SASTAVLJANJE IZVEŠTAJA

**1. FINANSIJSKI IZVEŠTAJI ALFA PLAM A.D. ZA II KVARTAL I PRVO
POLUGODIŠTE 2012. GODINE (Bilans stanja, Bilans uspeha, Izveštaj o
tokovima gotovine, Izveštaj o promenama na kapitalu, Napomene uz
finansijske izveštaje)**

Период извештавања: од **01.01.2012.** до **30.06.2012.**

Квартални финансијски извештај за привредна друштва КФИ-ПД

Пословно име: **Akcionarsko društvo Metalna industrija ALFA-PLAM Vranje**

Матични број (МБ): **7137923**

Поштански број и место: **17500** **Vranje**

Улица и број: **Radnička 1**

Адреса е-поште: **firma@alfaplam.rs**

Интернет адреса: **www.alfaplam.rs**

Консолидовани/Појединачни:

Усвојен (да/не):

Ревидиран (да/не):

Особа за контакт: **Ružica Marinković**
(уноси се само име и презиме особе за контакт)

Телефон: **017-421-552** Факс: **017-421-552**

Адреса е-поште: **ružica.marinkovic@alfaplam.rs**

Презиме и име: **Popović Branislav**
(особа овлашћена за заступање)

Акционарско друштво Metalna industrija ALFA-PLAM Vranje

БИЛАНС СТАЊА			
на дан	30.06.2012.	у хиљадама динара	
Позиција	АОП	Износ	
		последњи дан квартала текуће године	31.12. претходне године
1	2	3	4
АКТИВА			
A СТАЛНА ИМОВИНА (002 + 003 + 004 + 005 + 009)	001	1.531.607	1.573.659
I НЕУПЛАЋЕНИ УПИСАНИ КАПИТАЛ	002		
II GOODWILL	003		
III НЕМАТЕРИЈАЛНА УЛАГАЊА	004		
IV НЕКРЕТНИНЕ, ПОСТРОЈЕЊА, ОПРЕМА И БИОЛОШКА СРЕДСТВА (006 + 007 + 008)	005	1.528.166	1.570.063
1. Некретнине, постројења и опрема	006	1.527.082	1.568.978
2. Инвестиционе некретнине	007	1.084	1.085
3. Биолошка средства	008		
V ДУГОРОЧНИ ФИНАНСИЈСКИ ПЛАСМАНИ (010+011)	009	3.441	3.596
1. Учешћа у капиталу	010		
2. Остали дугорочни финансијски пласмани	011	3.441	3.596
Б. ОБРТНА ИМОВИНА (013 + 014 + 015)	012	3.662.570	3.173.908
I ЗАЛИХЕ	013	1.483.634	1.120.053
II СТАЛНА СРЕДСТВА НАМЕЊЕНА ПРОДАЈИ И СРЕДСТВА ПОСЛОВАЊА КОЈЕ СЕ ОБУСТАВЉА	014		
III КРАТКОРОЧНА ПОТРАЖИВАЊА, ПЛАСМАНИ И ГОТОВИНА (016 + 017 + 018 + 019 + 020)	015	2.178.936	2.053.855
1. Потраживања	016	1.266.745	1.124.535
2. Потраживања за више плаћен порез на добитак	017		
3. Краткорочни финансијски пласмани	018	859.734	637.495
4. Готовински еквиваленти и готовина	019	17.087	214.817
5. Порез на додату вредност и активна временска разграничења	020	35.370	77.008
V. ОДЛОЖЕНА ПОРЕСКА СРЕДСТВА	021	21.448	21.448
Г. ПОСЛОВНА ИМОВИНА (001 + 012 + 021)	022	5.215.625	4.769.015
Д. ГУБИТАК ИЗНАД ВИСИНЕ КАПИТАЛА	023		
Ђ. УКУПНА АКТИВА (022 + 023)	024	5.215.625	4.769.015
Е. ВАЊБИЛАНСНА АКТИВА	025	110.255	29.954
ПАСИВА			
А. КАПИТАЛ (102+103+104+105+106-107+108-109-110)	101	4.303.654	4.039.518
I ОСНОВНИ КАПИТАЛ	102	1.387.351	1.387.334
II НЕУПЛАЋЕНИ УПИСАНИ КАПИТАЛ	103		
III РЕЗЕРВЕ	104	492.827	492.827
IV РЕВАЛОРИЗАЦИОНЕ РЕЗЕРВЕ	105	197.166	197.166
V НЕРЕАЛИЗОВАНИ ДОБИЦИ ПО ОСНОВУ ХАРТИЈА ОД ВРЕДНОСТИ	106		
VI НЕРЕАЛИЗОВАНИ ГУБИЦИ ПО ОСНОВУ ХАРТИЈА ОД ВРЕДНОСТИ	107		
VII НЕРАСПОРЕЂЕНИ ДОБИТАК	108	2.226.310	1.962.191
VIII ГУБИТАК	109		
IX ОТКУПЉЕНЕ СОПСТВЕНЕ АКЦИЈЕ	110		
Б. ДУГОРОЧНА РЕЗЕРВИСАЊА И ОБАВЕЗЕ (112 + 113 + 116)	111	911.971	729.497
I ДУГОРОЧНА РЕЗЕРВИСАЊА	112	127.941	127.941
II ДУГОРОЧНЕ ОБАВЕЗЕ (114 + 115)	113		
1. Дугорочни кредити	114		
2. Остале дугорочне обавезе	115		
III КРАТКОРОЧНЕ ОБАВЕЗЕ (117 + 118 + 119 + 120 + 121 + 122)	116	784.030	601.556
1. Краткорочне финансијске обавезе	117		
2. Обавезе по основу средстава намењених продаји и средстава пословања које се обуставља	118		
3. Обавезе из пословања	119	689.807	538.450
4. Остале краткорочне обавезе	120	54.881	62.290
5. Обавезе по основу пореза на додату вредност и осталих јавних прихода и пасивна временска разграничења	121	39.342	816
6. Обавезе по основу пореза на добитак	122		
V. ОДЛОЖЕНЕ ПОРЕСКЕ ОБАВЕЗЕ	123		
Г. УКУПНА ПАСИВА (101 + 111 + 123)	124	5.215.625	4.769.015
Д. ВАЊБИЛАНСНА ПАСИВА	125	110.255	29.954

Акционарско друштво Metalna industrija ALFA-PLAM Vranje

БИЛАНС УСПЕХА					
од 01.01.2012. до 30.06.2012.		у хиљадама динара			
Позиција	АОП	Износ			
		текући период		предходни период	
1	2	квартал 3	кумулативно 4	квартал 5	кумулативно 6
А ПРИХОДИ И РАСХОДИ ИЗ РЕДОВНОГ ПОСЛОВАЊА					
I ПОСЛОВНИ ПРИХОДИ (202 + 203 + 204 - 205 + 206)	201	851.546	1.860.351	776.027	1.800.919
1. Приходи од продаје	202	342.521	1.629.616	379.700	1.727.958
2. Приходи од активирања учинака и робе	203				
3. Повећање вредности залиха учинака	204	509.025	230.692	396.288	72.865
4. Смањење вредности залиха учинака	205				
5. Остали пословни приходи	206		43	39	96
II ПОСЛОВНИ РАСХОДИ (208 до 212)	207	779.978	1.634.197	686.935	1.629.822
1. Набавна вредност продате робе	208	901	1.323	495	827
2. Трошкови материјала	209	504.371	1.083.992	478.721	1.105.116
3. Трошкови зарада, накнада зарада и остали лични расходи	210	169.664	335.476	136.125	287.018
4. Трошкови амортизације и резервисања	211	39.247	84.194		74.938
5. Остали пословни расходи	212	65.795	129.212	71.594	161.923
III ПОСЛОВНИ ДОБИТАК (201 - 207)	213	71.568	226.154	89.092	171.097
IV ПОСЛОВНИ ГУБИТАК (207 - 201)	214				
V ФИНАНСИЈСКИ ПРИХОДИ	215	25.357	61.361	7.046	13.469
VI ФИНАНСИЈСКИ РАСХОДИ	216	8.736	15.564	7.127	20.844
VII ОСТАЛИ ПРИХОДИ	217	1.162	1.787	17.385	38.172
VIII ОСТАЛИ РАСХОДИ	218	6.712	9.619	17.394	49.253
IX ДОБИТАК ИЗ РЕДОВНОГ ПОСЛОВАЊА ПРЕ ОПОРЕЗИВАЊА (213 - 214 + 215 - 216 + 217 - 218)	219	82.639	264.119	89.002	152.641
X ГУБИТАК ИЗ РЕДОВНОГ ПОСЛОВАЊА ПРЕ ОПОРЕЗИВАЊА (214 - 213 - 215 + 216 - 217 + 218)	220				
XI НЕТО ДОБИТАК ПОСЛОВАЊА КОЈЕ СЕ ОБУСТАВЉА	221				
XII НЕТО ГУБИТАК ПОСЛОВАЊА КОЈЕ СЕ ОБУСТАВЉА	222				
B. ДОБИТАК ПРЕ ОПОРЕЗИВАЊА (219 - 220 + 221 - 222)	223	82.639	264.119	89.002	152.641
B. ГУБИТАК ПРЕ ОПОРЕЗИВАЊА (220 - 219 + 222 - 221)	224				
Г. ПОРЕЗ НА ДОБИТАК					
1. Порески расход периода	225				
2. Одложени порески расходи периода	226				
3. Одложени порески приходи периода	227				
Д. Исплаћена лична примања послодавцу	228				
Ђ. НЕТО ДОБИТАК (223 - 224 - 225 - 226 + 227 - 228)	229	82.639	264.119	89.002	152.641
Е. НЕТО ГУБИТАК (224 - 223 + 225 + 226 - 227 + 228)	230				
Ж. НЕТО ДОБИТАК КОЈИ ПРИПАДА МАЊИНСКИМ УЛАГАЧИМА	231				
З. НЕТО ДОБИТАК КОЈИ ПРИПАДА ВЛАСНИЦИМА МАТИЧНОГ ПРАВНОГ ЛИЦА	232				
И. ЗАРАДА ПО АКЦИЈИ					
1. Основна зарада по акцији	233		2		1
2. Умањена (разводњена) зарада по акцији	234				

Колона 3. за: 1. квартал 01.01.-31.03.; 2. квартал 01.04.-30.06.; 3. квартал 01.07.-30.09.
Колона 4. за: 1. квартал 01.01.-31.03.; 2. квартал 01.01.-30.06.; 3. квартал 01.01.-30.09.

Акционарско друштво Metalna industrija ALFA-PLAM Vranje

ИЗВЕШТАЈ О ТОКОВИМА ГОТОВИНЕ			
од	01.01.2012.	до	30.06.2012.
Позиција	АОП	у хиљадама динара	
		Износ	
		кумулятив одговарајућег квартала текуће године	кумулятив одговарајућег квартала претходне године
1	2	3	4
А. ТОКОВИ ГОТОВИНЕ ИЗ ПОСЛОВНИХ АКТИВНОСТИ			
I Приливи готовине из пословних активности (1 до 3)	301	1.631.690	1.464.784
1. Продаја и примљени аванси	302	1.614.660	1.382.530
2. Примљене камате из пословних активности	303	16.987	
3. Остали приливи из редовног пословања	304	43	82.254
II Одливи готовине из пословних активности (1 до 5)	305	1.816.598	1.537.326
1. Исплате добављачима и дати аванси	306	1.430.486	1.201.056
2. Зараде, накнаде зарада и остали лични расходи	307	325.916	287.018
3. Плаћене камате	308	1.524	52
4. Порез на добитак	309		
5. Плаћања по основу осталих јавних прихода	310	58.672	49.200
III Нето прилив готовине из пословних активности (I-II)	311		
IV Нето одлив готовине из пословних активности (II-I)	312	184.908	72.542
Б. ТОКОВИ ГОТОВИНЕ ИЗ АКТИВНОСТИ ИНВЕСТИРАЊА			
I Приливи готовине из активности инвестирања (1 до 5)	313	385	1.455
1. Продаја акција и удела (нето приливи)	314		
2. Продаја нематеријалних улагања, некретнина, постројења, опреме и биолошких средстава	315	385	1.455
3. Остали финансијски пласмани (нето приливи)	316		
4. Примљене камате из активности инвестирања	317		
5. Примљене дивиденде	318		
II Одливи готовине из активности инвестирања (1 до 3)	319	41.912	67.960
1. Куловина акција и удела (нето одливи)	320		
2. Куловина нематеријалних улагања, некретнина, постројења, опреме и биолошких средстава	321	41.912	67.960
3. Остали финансијски пласмани (нето одливи)	322		
III Нето прилив готовине из активности инвестирања (I-II)	323		
IV Нето одлив готовине из активности инвестирања (II-I)	324	41.527	66.505
В. ТОКОВИ ГОТОВИНЕ ИЗ АКТИВНОСТИ ФИНАНСИРАЊА			
I Приливи готовине из активности финансирања (1 до 3)	325		
1. Увећање основног капитала	326		
2. Дугорочни и краткорочни кредити (нето приливи)	327		
3. Остале дугорочне и краткорочне обавезе	328		
II Одливи готовине из активности финансирања (1 до 4)	329		43.703
1. Откуп сопствених акција и удела	330		
2. Дугорочни и краткорочни кредити и остале обавезе (нето одливи)	331		
3. Финансијски лизинг	332		
4. Исплаћене дивиденде	333		43.703
III Нето прилив готовине из активности финансирања (I-II)	334		
IV Нето одлив готовине из активности финансирања (II-I)	335		43.703
Г. СВЕГА ПРИЛИВИ ГОТОВИНЕ (301 + 313 + 325)	336	1.632.075	1.466.239
Д. СВЕГА ОДЛИВИ ГОТОВИНЕ (305 + 319 + 329)	337	1.858.510	1.648.989
Ђ. НЕТО ПРИЛИВИ ГОТОВИНЕ (336 - 337)	338		
Е. НЕТО ОДЛИВ ГОТОВИНЕ (337 - 336)	339	226.435	182.750
Ж. ГОТОВИНА НА ПОЧЕТКУ ОБРАЧУНСКОГ ПЕРИОДА	340	214.817	643.884
З. ПОЗИТИВНЕ КУРСНЕ РАЗЛИКЕ ПО ОСНОВУ ПРЕРАЧУНА ГОТОВИНЕ	341	44.180	6.619
И. НЕГАТИВНЕ КУРСНЕ РАЗЛИКЕ ПО ОСНОВУ ПРЕРАЧУНА ГОТОВИНЕ	342	15.475	20.792
Ј. ГОТОВИНА НА КРАЈУ ОБРАЧУНСКОГ ПЕРИОДА (338 - 339 + 340 + 341 - 342)	343	17.087	446.961

Колона 3. за: 1. квартал 01.01.-31.03.; 2. квартал 01.01.-30.06.; 3. квартал 01.01.-30.09.

Akcionarsko društvo Metalna industrija ALFA-PLAM Vranje

od 01.01.2012. do 30.06.2012.		IZVEŠTAJ O PROMENAMA NA KAPITALU																							
Позиција	АОП	Опште капитал (група 30)	АОП	АОП	АОП	АОП	АОП	АОП	АОП	АОП	АОП	АОП	АОП	АОП	АОП	АОП	АОП	АОП	АОП	АОП	АОП	АОП	АОП	АОП	
1	2	3	4	5	6	7	8	9	10	11	12	13	14	15	16	17	18	19	20	21	22	23	24	25	
Стање на дан 01.01. претходне године ____	401	1.171.240	414	215.957	427	440	453	492.827	466	203.892	479	492	565	1.615.485	518	531	544	3.699.401	597						
Исправка материјално значајних грешака и промена руковођаствених политика у претходној години - повећање	402		415	428	441	454	467	480	493	506	519	532	545	558											
Исправка материјално значајних грешака и промена руковођаствених политика у претходној години - смањење	403		416	429	442	455	468	481	494	507	520	533	546	559											
Кориговано почетно стање на дан 01.01. претходне године ____ (р.бр. 1+2-3)	404	1.171.240	417	215.957	430	443	456	492.827	469	203.892	482	495	568	1.615.485	521	534	547	3.699.401	598						
Укупна повећања у претходној години	405		418	137	431	444	457	470	483	496	509	522	535	548	480.749	561									
Укупна смањења у претходној години	406		419	432	445	458	471	6.726	484	497	510	133.906	523	536	549	140.832	562								
Стање на дан 31.12. претходне године ____ (р.бр. 4+5-6)	407	1.171.240	420	216.094	433	446	459	492.827	472	197.166	485	498	511	1.962.191	524	537	550	4.039.518	563						
Исправка материјално значајних грешака и промена руковођаствених политика у текућој години - повећање	408		421	434	447	460	473	486	499	512	525	538	551	564											
Исправка материјално значајних грешака и промена руковођаствених политика у текућој години - смањење	409		422	435	448	461	474	487	500	513	526	539	552	565											
Кориговано почетно стање на дан 01.01. текуће године ____ (р.бр. 7+8-9)	410	1.171.240	423	216.094	436	449	462	492.827	475	197.166	488	501	514	1.962.191	527	540	553	4.039.518	566						
Укупна повећања у текућој години	411		424	17	437	450	463	476	489	502	515	254.119	528	541	554	254.136	567								
Укупна смањења у текућој години	412		425	438	451	464	477	490	503	516	529	542	555	568											
Стање на последњи дан квартала текуће године ____ (р.бр. 10+11-12)	413	1.171.240	426	216.111	439	452	465	492.827	478	197.166	491	504	517	2.226.310	530	543	556	4.303.654	569						

NAPOMENE UZ FINANSIJSKE IZVEŠTAJE

OSNOVI PODACI

Naša osnovna delatnost je proizvodnja grejnih tela na čvrsto, tečno i gasovito gorivo, štednjaka na struju, kao i kombinaciju čvrsto gorivo-struja i struja-gas. Proizvodi „Alfa-Plam“-a, prevashodno su namenjeni domaćinstvima.

Po obimu proizvodnje, plasmanu i kvalitetu, vodeći smo proizvođač grejnih tela u Srbiji i Jugoistočnoj Evropi, a svrstavamo se i u red 5 najvećih u Evropi.

Istorijat:

1948. – U Vranju, osnovano Gradsko zanatsko-uslužno preduzeće „Metalac“, koje je u svom sastavu imalo bravarsku, kovačku, elektroinstalatersku, potkivačku, kolarsku i limarsku radionicu. Preduzeće je izradjivalo plehane lončiče, kante za vodu, korita i peći „bubnjare“, kao i proizvode po porudžbini

1950.- „Metalac“ ima 58 zaposlenih.

1959. – Preduzeće „Metalac“ pustilo u rad pogon galvanizacije. Pogon zapošljava 4 nova radnika, koji kofe od crnog lima stavljaju u hemikalije, a zatim u cink koji se u velikom kotlu zagreva pomoću nafte.

1960. – Preduzeće planira izradu i cinkovanje 100.000 kofi.

1962. – U industrijskoj četvrti Vranja gradi se fabrika limene ambalaže, koja tokom izgradnje menja proizvodni program u proizvodnju raznih tehničkih uređaja za široku upotrebu. Naziv fabrike je Industrija tehničkih uređaja „Alfa-Vranje“, a zapošljava 87 radnika

1964. – „Alfa-Vranje“ osvaja prizvodnju sobne peći na naftu „Feniks 140“, a planira i proizvodnju drugih uređaja za domaćinstvo (sušara za veš na električnu energiju, mašina za pranje rublja, bravarije i nameštaja). Fabrika zapošljava 300 radnika. Na Beogradskom sajmu tehnike, izlaže i „Feniks 15.000“ – peć na naftu za etažno grejanje

Akcionarsko društvo Metalna industrija ALFA-PLAM Vranje

1965. – „Metalac“, posle 16 godina rada u neuslovnim prostorijama, dobija odgovarajući prostor u industrijskoj zoni Vranja, pored „Alfe“. Preduzeće se specijalizovalo za izvodjenje svih zanatskih i metalno-montažnih radova u gradjevinarstvu

1967- Uspostavljena poslovno-tehnička saradnja izmedju „Alfe“ i francuskog fabrikanta Anrija Poteza, koja je rezultirala proizvodnjom peći na naftu „Alfa Potez“ u „Alfi“, a po Potezovoj licenci.

1968.- U „Alfi“ puštena u rad nova farbara

1969.- Ostvarena rekordna godišnja proizvodnja (u oktobru proizvedena 100.000-ta peć „Alfa-Potez“ u toj godini). Ugovoren izvoz 10.000 peći na naftu „Alfa-Potez“ u Madjarsku. Tako veliku količinu peći do tada ni jedan proizvođač grejnih tela u Jugoslaviji, nije odjednom izvezao. Fabrika zapošljava 520 radnika.

1971.- Fabrika „Alfa-Vranje“ je nabavila kran za terete do 8 tona za istovar limova. Do tada su taj posao obavljali radnici. Sa specijalizovanom firmom za proizvodnju peći na plin, čvrsta i tečna goriva „Efel“ iz Belgije zaključen ugovor o kooperaciji kojim se predviđa izvoz 30.000 kamina – peći na naftu u Belgiju.

Razvijena je kooperacija izmedju „Metalca“ koji ima 200 zaposlenih i proizvodi štednjake na čvrsta i tečna goriva i „Alfe“ koja sa 760 zaposlenih proizvodi supermoderne peći na naftu. Ove dve firme, deli samo žičana ograda.

1973.- „Alfa“ osvaja proizvodnju štednjaka na čvrsto gorivo i planira u prvoj seriji proizvodnju 6.000 štednjaka. Pored štednjaka, osvojena je i proizvodnja feder-madraca za potrebe Fabrike nameštaja „Simpa“ i proizvodnja sudopera.

1975.- Konstatovano da „Alfa“ posluje sa gubitkom, a da gubici potiču ne samo iz prethodne, nego i iz ranijih godina. Loše poslovanje prouzrokovano svetskom energetskom krizom i porastom cena sirovina, uz istovremenu nemogućnost „Alfe“ da se programski preorijentiše. Uprkos padu prodaje, počev od 1971.god., proizvedene su ogromne količine proizvoda koje stoje na zalihama. Sanacionim programom, predviđa se upućivanje dela radnika na neplaćeno odsustvo, radi se nova sistematizacija za 400 zaposlenih (200 manje nego što tada ima zaposlenih), kao i isplata minimalnih zarada do izlaska iz krize.

1977.- Posle niza godina nepovoljnog poslovanja, „Alfa“ završila godinu bez gubitaka.

1978. – „Alfa“ osvaja proizvodnju peći na gas

1980. – Udružuju se Industrija tehničke opreme „Alfa“ i OOUR za proizvodnju robe široke potrošnje „Metalplam“ (iz sastava „Metalca“), u Radnu organizaciju Metalska industrija Vranje „MIV“ Vranje. Nova radna organizacija ima 873 zaposlenih. Proizvedeno 230.000 grejnih tela.

1981.- Metalna industrija Vranje ulazi u sastav SOUR „Gorenje“ iz Velenja (Slovenija)

1984. – Ugovoren izvoz 100.000 peći na tečno gorivo za Alžir

1989. – Proizvedeno više od 243.000 grejnih tela, i to: 102.782 štednjaka na čvrsto gorivo, 68.630 peći na lož ulje, 44.766 plinskih peći i 27.062 peći na čvrsto gorivo.

1990.-Promenjen naziv firme u "Alfa Plam"

1994. – Polovina proizvodnje se plasira u izvozu (Slovenija, Makedonija, Bugarska i Albanija)

Akcionarsko društvo Metalna industrija ALFA-PLAM Vranje

1997.- Izvršen generalni remont emajlirnice i instalirana najsavremenija oprema za pečenje emajla (proizvođač nemačka firma WGT). Investicija u vrednosti od 500.000 DEM, realizovana iz sopstvenih sredstava.

1998. – Započela proizvodnja štednjaka na struju sa keramičkom plačom, uveden sistema kvaliteta ISO 9001 i započeo proces vlasničke transformacije društvenog kapitala. Firma ima 1.100 zaposlenih.

2000.- U prvom krugu vlasničke transformacije, 1.544 radnika, bivših radnika i penzionera ove firme, postali vlasnici oko 70% akcija „Alfa-plama“ i stekli pravo prvenstva u kupovini preostalih 30% kapitala. Firma registrovana kao akcionarsko društvo.

2001.- Puštena u rad kompjuterska visokoproduktivna linija za lakiranje metalnih delova. Investicija vredna 800.000 DEM. Po završnom računu za 2000.god. isplaćena prva dividenda.

2002.- Ogroman tehnološki iskorak: u Emajlirnici 1. zamenjena celokupna oprema, uvedena nova tehnologija emajliranja postupkom 2 nanosa – 1 pečenje i ceo postupak automatizovan (prvi put u Srbiji).

Akcije „Alfa-plama“ se kotiraju na Beogradskoj berzi.

2003. – Ukupan obim proizvodnje 164.000 grejnih tela. Započela serijska proizvodnja novog štednjaka za etažno grejanje na čvrsto gorivo „Alfa Term 20“. U Vranju, otvoren prvi izložbeno-prodajni salon u kome je izložen celokupan proizvodni program ovog proizvođača.

2005.- Zamenjena oprema u emajlirnici II. Investicija u vrednosti od 1.500.000 EUR, realizovana iz sopstvenih sredstava.

2006.- Nabavljena laserska mašina za probijanje i štancovanje lima, izradjeni alati za nove štednjake i peći i završena II faza građevinskih radova u pogonu 1. Investicije iz sopstvenih sredstava u vrednosti od oko 1.500.000 EUR.

2007.- Vrednost 1 akcije na Berzi dostigla do tada najveći iznos od 527,77 EUR (prema srednjem kursu) .Osvojena proizvodnja peći na pelet po italijanskoj tehnologiji za poznatog inostranog kupca. Firma ima 960 zaposlenih.

2008.-Uvedena nova tehnologija sa kompletnom opremom za mokro farbanje u Pogonu 2, nova linija za krojenje lima i nabavljena i montirana presa. Ukupna investicija iz sopstvenih izvora iznosi oko 1.200.000 EUR. Izradjen Projekat upravljanja marketingom u funkciji daljeg unapredjenja tržišne pozicije firme. Usvojen novi logo firme i slogan: „Alfa-plam“ – Sigurnost i toplina!

2009.-Nabavljena robotska mašina za zavarivanje, linija za uzdužno i poprečno sečenje lima, 2 mašine za savijanje lima, hidraulična presa i dr.oprema u vrednosti od oko 500.000 EUR. Firma ima 880 zaposlenih.

2010.- Nabavljen laser za sečenje i probijanje lima.Započela serijska proizvodnja štednjaka na čvrsto gorivo za etažno grejanje „Alfa Term 27“. , Firma kupuje u Vranju, u neposrednoj blizini svog sedišta 12.500 m2 izgradjenog proizvodno-skladišnog prostora i oko 13.000 m2 zemljišta. Akcionarima isplaćena dividenda za prethodnu godinu, što je deseta uzastopna godišnja dividenda.

Danas, proizvodnju realizujemo u 5 tehničko-tehnoloških celina, prema grupama proizvoda, a to su:

1. Štednjaci i peći na čvrsta goriva
2. Kamini i peći na čvrsta goriva
3. Peći na gas
4. Štednjaci, peći i kamini za etažno grejanje

5. Štednjaci i rešoi.

Naša ukupna godišnja produkcija iznosi preko 160.000 jedinica. Asortiman proizvodnje permanentno proširujemo u skladu sa potrebama tržišta, a u cilju povećanja kvaliteta izrade proizvoda uvodimo nove tehnologije. Svi naši proizvodi poseduju odgovarajuće domaće i inostrane ateste, čime u celini ispunjavamo stroge zahteve za plasman na tržište EU.

Svoje proizvode plasiramo na domaćem tržištu (oko 35%) i na tržištima Evrope (oko 65%). Osnovna izvozna tržišta su bivše jugoslovenske republike (BiH, Makedonija, Crna Gora, Slovenija i Hrvatska), zatim Nemačka, Italija, Austrija i Poljska.

Trenutno, imamo oko 850 zaposlenih

Rukovodeći organ u društvu je Odbor direktora.

Odbor direktora ima ukupno 7 članova, od čega 2 izvršna, 4 neizvršna i jedan nezavisan.

Članovi Odbora direktora:

Zoran Čičak	predsednik Odbora direktora, neizvršni direktor
Goran Kostić	generalni direktor (izvršni direktor)
Branislav Popović	izvršni direktor
Miroljub Aleksić	neizvršni direktor
Marija Subotić	neizvršni direktor
Igor Markićević	neizvršni direktor
Kostadin Popović	nezavisni direktor

Akcionarsko društvo Metalna industrija ALFA-PLAM Vranje

**Napomene se odnose na period od 01.01.do
30.06.2012**

	2012	2011
	u hiljadama dinara	u hiljadama dinara
1	Prihodi od prodaje robe	
	a) u zemlji	1.601
	b) izvoz	1.035
	ukupno:	310
	1.911	1.340
	Prihodi od prodaje proizvoda i usluga	
	a) u zemlji	774.054
	b) izvoz	669.833
	ukupno:	853.651
	1.627.705	1.726.618
2	Ostali poslovni prihodi	
	a) Povećanje vred.zaliha gotovih proizvoda	230.692
	ukupno:	72.865
	230.692	72.865
3	Poslovni rashodi	
	Nabavna vrednost prodane robe	1.323
	Troškovi materijala za izradu	827
	Troškovi režijskog materijala	1.017.420
	Troškovi goriva i energije	17.471
	Troškovi neto zarada	49.101
	Troškovi neto naknada zarada	37.551
	Naknada članovima upravnog odbora	276.272
	Troškovi naknada po ugovoru o radu	49.644
	Ostali lični rashodi i naknade	1.451
	Troškovi amortizacije	567
	ukupno:	136
	1.504.985	1.467.901
4	Ostali poslovni rashodi	
	Troškovi transportnih usluga	39.435
	Troškovi usluga na izradi učinaka	35.235
	Troškovi održavanja	21
	Troškovi zakupnina	/
	Troškovi sajmovi	5.675
	Troškovi reklame i propagande	32.837
	Troškovi reprezentacije	5.406
	Troškovi neproizvodnih usluga	1.649
	Troškovi premija osiguranja	291
	Troškovi platnog prometa	1.549
	Troškovi članarina	1.307
	Troškovi poreza	32.087
	ukupno:	41.122
	5.221	13.402
	2.484	1.711
	1.561	1.248
	5.221	4.145

Akcionarsko društvo Metalna industrija ALFA-PLAM Vranje

	Komunalna taksa	1.451	1.510
	Troškovi ostalih usluga	17.477	19.177
	Ostali nematerijalni troškovi	6.056	5.112
	ukupno:	129.212	161.923
5	Finansijski prihodi		
	a) Prihodi od kamata	16.986	6.586
	b) Pozitivne kursne razlike	44.180	6.619
	c) Ostali finansijski prihodi	195	264
	ukupno:	61.361	13.469
6	Finansijski rashodi		
	a) Rashodi kamata	89	52
	b) Negativne kursne razlike	15.475	20.792
	ukupno:	15.564	20.844
7	Ostali prihodi		
	a) Dobici od prodaje opreme	326	1.234
	b) Ostali nepomenuti prihodi	1.253	686
	c) Prihodi od smanjenja obaveza	20	/
	d) Naplaćena otpisana potraživanja	188	6.742
	e) Dobici od prodaje materijala	/	29.510
	ukupno:	1.787	38.172
8	Ostali rashodi		
	a) Gubici od prodaje materijala		26.416
	b) Ostali nepomenuti rashodi	9.619	22.408
	c) Gubici po osnovu rashoda opreme		429
	ukupno:	9.619	49.253
9	Zalihe		
	Materijal	791.577	656.471
	Rezervni delovi	26.295	25.628
	Alat i inventar	634	637
	Nedovršena proizvodnja	34.940	24.284
	Gotovi proizvodi	597.687	260.449
	Roba	10.923	11.128
	Dati avansi	21.578	/
	ukupno:	1.483.634	978.597
10	Potraživanja		
	Potraživanja od kupaca u zemlji	409.454	399.583
	Potraživanja od kupaca u inostranstvu	857.121	1.092.009
	Potraživanja od zaposlenih	170	641
	ukupno:	1.266.745	1.492.233
11	Kratkoročni finansijski plasmani		
	Kratkoročni potrošački krediti	112.112	867
	Ostali kratkoročni plasmani	747.622	
	ukupno:	859.734	867

Akcionarsko društvo Metalna industrija ALFA-PLAM Vranje

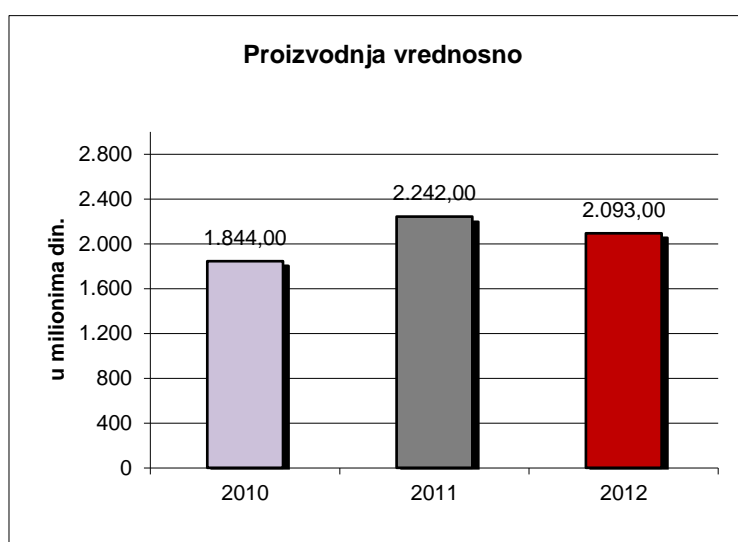
12	Gotovinski ekvivalenti i gotovina		
	Tekući (poslovni) računi	8.854	28.732
	Blagajna	498	1500
	Devizni račun	7.730	416.659
	Devizna blagajna	5	57
	Čekovi dati na naplatu	/	13
	ukupno:	17.087	446.961
13	Obaveze iz poslovanja		
	Primljeni avansi	84.152	/
	Dobavljači u zemlji	474.042	409.081
	Dobavljači u inostranstvu	131.613	190.126
	ukupno:	689.807	599.207
14	Ostale kratkoročne obaveze		
	grupa računa 45	52.627	
	Obaveze za dividende	1.921	45.459
	Obaveze po osnovu kamata	20	
	Obaveze članovima Upravnog odbora	306	
	Obaveze za učešće zaposlenih u dobiti	7	31.000
	ukupno:	54.881	76.459
15	Obaveze po osnovu ostalih javnih prihoda		
	Obaveze za poreze, carine i dr. dažbine	2.950	3.400
	Obaveze za doprinose	232	/
	Obaveze po razlici PDV i prethodnog poreza	36.160	/
	ukupno:	39.342	3.400
16	Akcijski kapital (ili drugi oblik kapitala)		
	Akcijski kapital	1.171.240	1.171.240
	Ostali kapital	216.111	215.957
	ukupno:	1.387.351	1.387.197
17	Neto dobitak	264.118.513,44	152.641.345,41
	Ukupan broj akcija	174.812	174.812
	Osnovna zarada po akciji	1.510,87	873,17

2. IZVEŠTAJ O POSLOVANJU DRUŠTVA

1. IZVEŠTAJ O POSLOVANJU "ALFA- PLAM " AD VRANJE ZA PERIOD JANUAR - JUNI 2012. GODINE

Vrednosno iskazana proizvodnja u periodu januar -juni 2012.godine od 2.093.421.280,00RSD manja je za 6,6% u odnosu na isti period prethodne godine , a u odnosu na plan manja za 2,2%.

OPIS	Ostvareno 2011	Operativni plan 2012	Ostvareno 2012	Index 4/2	Index 4/3
1	2	3	4	5	6
AD "Alfa Plam"	2.242.403.900,00	2.141.426.180,00	2.093.421.280,00	93,4%	97,8%



Ostvareni rezultati u procesu proizvodnje , iskazani u časovima rada iznose : 364.983 časova rada i beleže pad za 7,5% u odnosu na isti period prethodne godine , pritom treba imati u vidu da je broj radnih dana za posmatrani period u 2012 god. manji za 7 u odnosu na isti period prethodne godine.

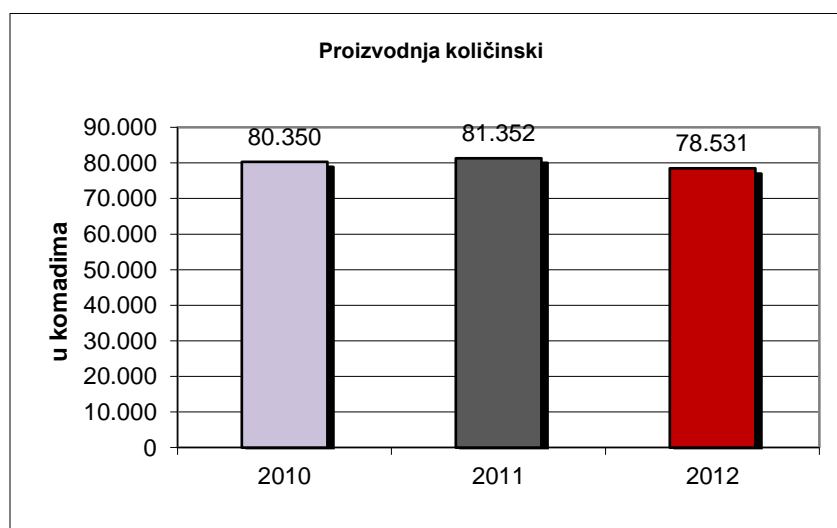
Posmatrani rezultati na nivou "ALFA PLAM" AD su sledeći:

OPIS	OSTVARENO U 2011	OSTVARENO U 2012	INDEX
Ostvarena proizvodnja (u časovima rada)	394.579	364.983	92,5
Broj radnika koji su radili u proc. proizv.	400	384	96,0
Broj radnih dana	119	112	94,1
Dnevni efekat po radniku	8,29	8,49	102,4
Planirani efekat po radniku	7,11	7,63	107,3

Iz prethodnog se vidi da je ostvareni efekat po radniku 8,49 časova radana nivou "ALFA PLAM" A.D. i isti je veći za 2,4% u odnosu na isti period prethodne godine.

Struktura i asortiman po grupama grejnih tela :

Grupa grejnih tela	Ostvareno 2011	Operativni plan 2012	Ostvareno 2012	Index 4/2	Index 4/3
1	2	3	4	5	6
Šted.na čvrsta gor.	57.859	49.384	49.279	85,2%	99,8%
Šted.na struju	9.177	12.582	12.314	134,2%	97,9%
Šted.na struju i plin	3.200	4.300	4.300	134,4%	100,0%
Peći na čvrsta gor.	10.616	12.150	11.638	109,6%	95,8%
Peći na lož ulje.					
Peći na plin	500	1.000	1.000	200,0%	100,0%
Ostala proizvodnja	6.886	12.285	10.599	153,9%	86,3%
Ukupno grejna tela	81.352	79.416	78.531	96,5%	98,9%



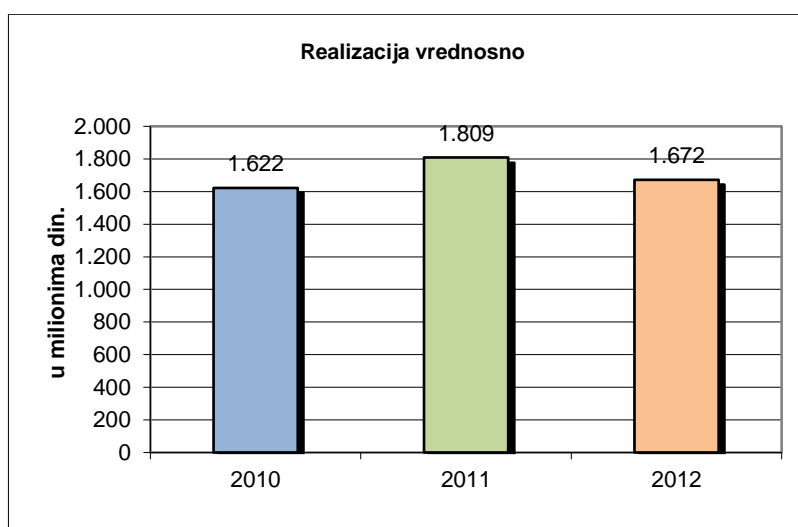
Ukupna proizvodnja grejnih tela u periodu I-VI 2012. godine je 78.531 jedinica i manja je za 3,5 % u odnosu na isti period prethodne godine i manja u odnosu na plan za 1,1 %.

Akcionarsko društvo Metalna industrija ALFA-PLAM Vranje

2. OSTVARENA REALIZACIJA

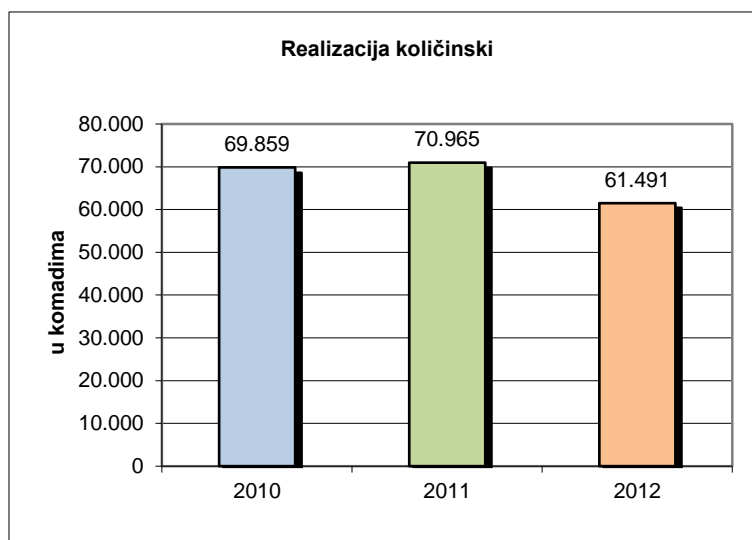
U periodu januar -juni 2012.godine predviđena je realizacija od dinara 1.393.693.100,00 din.a ostvarena je 1.672.471.982,00dinara i ista je manja za 7,6% u odnosu na isti period prethodne godine a u odnosu na plan veća za 20%.

OPIS	Ostvareno 2011	Operativni plan 2012	Ostvareno 2012	Index 4/2	Index 4/3
1	2	3	4	5	6
AD "Alfa Plam"	1.809.488.822,00	1.393.693.100,00	1.672.471.982,00	92,4%	120,0%



Ostvarena realizacija kroz fizički obim je sledeća:

Grupa grejnih tela	Ostvareno 2011	Operativni plan 2012	Ostvareno 2012	Index 4/2	Index 4/3
1	2	3	4	5	6
Šted.na čvrsta gor.	52.311	34.553	41.303	79,0%	119,5%
Šted.na struju	8.948	9.380	9.889	110,5%	105,4%
Šted.na struju i plin	2.798	2.180	3.257	116,4%	149,4%
Peći na čvrsta gor.	6.220	5.020	6.249	100,5%	124,5%
Peći na lož ulje.	2		2	100,0%	
Peći na plin	686	270	791	115,3%	293,0%
Ostala realizacija	6.029	3.450	6.333	105,0%	183,6%
Ukupno grejna tela	70.965	51.403	61.491	86,6%	119,6%



U periodu I-VI 2012. ukupno je realizovano 61.491 jedinica grejnih tela , što je za 13,4% manja u odnosu na isti period 2011. a za 19,6% više od plana . Na inostranom tržištu realizovano je 29.390 jedinica, ili 47,79% od ukupne realizacije,što je za 31,17 % manje u odnosu na 2011.godinu.

U periodu I-VI 2012. izvezeno je robe u vrednosti od 7.678.306, 00EUR-a što je za 28,59%manje u odnosu na isti period prethodne godine.

Na domaćem tržištu realizovano je 32.101 jedinica ili 52,20% od ukupne realizacije,što je za 13,58 % više u odnosu na 2011.godinu.

Akcionarsko društvo Metalna industrija ALFA-PLAM Vranje

3.POSLOVNI REZULTAT

Iz bilansa uspeha se vidi da ukupni prihod poslovanja za period 01.01.2012-30.06.2012.g. iznosi 1.923.499 hiljada dinara i sastoji se od poslovnih prihoda u iznosu od 1.860.351 hiljada dinara, finansijskih prihoda u iznosu od 61.361 hiljade dinara i ostalih prihoda u iznosu od 1.787 hilj.din. (tabela 1.)

Tabela 1. Struktura prihoda (u 000 din.)

Redni broj	Naziv	Iznos	% učešća u ukupnom prihodu
1.	Poslovni prihodi	1.860.351	96,72
2.	Finansijski prihodi	61.361	3,19
3.	Ostali prihodi	1.787	0,09

Iz tabele 1.se vidi da najveće učešće u ukupnom prihodu čine poslovni prihodi sa čak 96,72 %, zatim finansijski prihodi sa 3,19 % i na kraju ostali prihodi sa 0,09 %. Kod poslovnih prihoda najveće učešće je od prodaje proiz. i usluga na inostranom tržištu 853.961 hiljada dinara ,odnosno 45,90 % od poslovnih prihoda ,a 44,39% od ukupnih prihoda i isti beleži pad za 19,21 % u odnosu na 2011.god. Prihodi ostvareni prodajom proizvoda na domaćem tržištu u iznosu od 775.654 hiljade dinara odnosno 41,69 % poslovnih prihoda ili 40,32% od ukupnih prihoda i isti beleži rast za 15,62% u odnosu na 2011. godinu.

Ukupni rashodi poslovanja za period 01.01.-30.06.2012. godine iznose 1.659.380 hiljade dinara,i sastoje se iz poslovnih rashoda 1.634.197 hiljada dinara,finansijskih rashoda 15.564 hiljada dinara i ostalih rashoda u iznosu od 9.619hiljada dinara. (tabela 2.)

Tabela 2. Struktura rashoda (u 000 din.)

Redni broj	Naziv	Iznos	% učešća u ukupnom rashodu
1.	Poslovni rashodi	1.634.197	98,48
2.	Finansijski rashodi	15.564	0,94
3.	Rashodi	9.619	0,58
4.	Odloženi poreski rashodi perioda		
	Ukupni rashodi	1.659.380	100

Iz tabele 2.se vidi da najveće učešće u ukupnom rashodu čine poslovni rashodi sa čak 98,48% a čine ih troškovi materijala 1.083.992 hiljada dinara što je 66,33 % od poslovnih rashoda ili 65,32 % od ukupnih rashoda i isti su manji za 1,91% u odnosu na 2011. godinu ,i nematerijalni rashodi u iznosu od 550.205 hiljada dinara ili 33,66% od poslovnih rashoda ili 33,15 % ukupnih rashoda ,isti beleži rast od 4,86% u odnosu na 2011god.

Tabela 3. Ostvareni prihodi i rashodi i rezultat poslovanja (u 000 din.)

Redni broj	Elementi	Poslovni prihodi-rashodi	Finansijski prihodi-rashodi	Ostali prihodi-rashodi	Ukupno
1.	Poslovni prihodi	1.860.351	61.361	1.787	1.923.499
2.	Poslovni rashodi	1.634.197	15.564	9.619	1.659.380
3.	Odlož. por. rash.				0
4.	Ukupno rashodi				0
5.	Bruto dob./gub.	226.154	45.797	-7.832	1.923.499
6.	Neto dob./gub.	226.154	45.797	-7.832	264.119

Iz podataka u tabeli 3. jasno se vidi da je preduzeće u periodu od 01.01.2012-30.06.2012.god. uspešno poslovalo i ostvarilo dobit od 264.119 hiljada dinara .

Tabela 4. Ukupni pokazatelji poslovnih i ukupnih prihoda i rashoda za 2011 i 2012 (u 000 din.)

Redni broj	Elementi	Rezultati 30.06.2011	Rezultati 30.06.2012	% povećanja/smanjenja
1.	Poslovni prihodi	1.800.919	1.860.351	103,30%
2.	Poslovni rashodi	1.629.822	1.634.197	100,27%
3.	Ukupni prihodi	1.852.560	1.923.499	103,83%
4.	Ukupni rashodi	1.699.919	1.659.380	97,62%
5.	Poslovni rezultat	152.641	264.119	173,03%

Podaci u tabeli 4. ukazuju na to da su ukupni prihodi veći u odnosu na prošlu godinu za 3,83% dok su ukupni rashodi manji u odnosu na isti period prošle godine za 2,38%

Svi napred navedeni pokazatelji rezultirali su ostvarenjem ukupne dobiti od 264.119 hiljada dinara što je za 73,03% više u odnosu na isti period prošle godine.

AKTIVNOSTI A.D. ALFA-PLAM VRANJE NA POLJU RAZVOJA U NAREDNOM PERIODU

Tržišna orijentacija firme je uvek bila vodilja daljeg razvoja i osnova za preuzimanje mera i aktivnosti da bi išli u susret ka novim trendovima i propisima koji se nameću daljim razvojem društva i društvenih odnosa u celini. Energija se uvek nameće kao jedan od ozbiljnijih problema ljudskog roda koji će u budućnosti biti sve izraženiji. Stvaranje energije, posebno njena potrošnja daje nam obavezu da sve naše proizvode učinimo što efikasnijim. Smanjenjem potrošnje energije sigurno treba voditi računa i o ekologiji, koja se nameće kao imperativ .Svi naši proizvodi svojom funkcijom u delu stepena korisnosti i zagađenja čovekove okoline moraju da zadovolje Evropske standarde i propise koji su svakim danom sve stroži.

Praćenjem daljeg razvoja novih vrsta goriva i njima prilagođenih proizvoda vidimo naš dalji razvoj u budućnosti. Kao i do sada moramo voditi računa o dizajnu naših proizvoda i daljim trendovima u delu opremanja životnog prostora i uklapanja prilagođavajući se potrebama naših kupaca i to činimo usmeravajući naše aktivnosti na:

Redizajniranje štednjaka na čvrsta goriva.

Upotpunjavanje naše ponude peći na pelet sa kotlovima na pelet za centralno grejanje čime zadovoljavamo još jedan segment tržišta.

Naši novi štednjaci na pelet na kojima može da se kuva i peče kao i da se zagreva životni prostor sa visokim stepenom korisnosti upotpunjuju lepezu naših proizvoda.

Energetska efikasnost električnih proizvoda u našem daljem radu biće posebno zastupljena i već imamo verifikovane proizvode od strane ovlašćenih Evropskih laboratorija.

Sve su ovo aktivnosti koje treba svakodnevno oplemenjivati novim idejama, jer razvoj kao takav uvek mora da gleda napred i to posao koji nikada ne prestaje.

3. IZJAVA LICA ODGOVORNIH ZA SASTAVLJANJE IZVEŠTAJA



IZJAVA

Prema mom najboljem saznanju kvartalni finansijski izveštaj za prvih šest meseci 2012.godine Akcionarskog društva Metalna industrija Alfa-Plam Vranje sastavljen je uz primenu odgovarajućih međunarodnih standarda finansijskog izveštavanja i daje istinite i objektivne podatke o imovini, obavezama, finansijskom položaju i poslovanju, dobitcima i gubicima, tokovima gotovine i promenama na kapitalu javnog društva.

U Vranju, 15.08.2012.g.

Alfa-Plam a.d. Vranje

Generalni direktor

Goran Kostić



M.P.

Akcionarsko društvo Metalna industrija ALFA-PLAM

17500 Vranje, Radnička 1; Poštanski fah 85; Upisano u Registar Privrednih subjekata BD 14264/2005; PIB 100402750
Tekući račun: Banca Intesa ad Beograd, račun:160-7007-07; tekući račun: KBC Banka ad Beograd, račun: 115-0000000001869-83
Telefoni: Centrala + 381(=)17/421-121, 017/421122; Generalni direktor: 017/421-306; Komerijalni direktor: 017/421-592;
Prodaja: 017/423-280; Uvoz-izvoz: 017/422-751; Nabavka: 017/423-106; Kooperacija: 017/423-932; Telefax: 017/424-808;017421-552 (finansije)
Predstavništvo: 11000 Beograd, Krunska 26, telefon: 011/3238-520; 3242-033; Telefax:011/3238-145; www.alfaplam.rs e-mail:firma@alfaplam.rs