



А.Д. “БИП”- БЕОГРАД у реструктурирању
Булевар војводе Путника 5
Београд

У складу са чланом 50. и 52. Закона о тржишту капитала
(„Службени гласник РС“ број 31/2011)
објављује

ПОЛУГОДИШЊИ ИЗВЕШТАЈ

за 2012. годину

У Београду , 27.08.2012.

САДРЖАЈ

- * Полугодишњи финансијски извештај
 - Биланс Стања
 - Биланс успеха
 - Извештај о токовима готовине
 - Извештај о променама на капиталу
 - Напомене уз финансијске извештаје

- * Полугодишњи извештај о пословању Друштва (Анализа пословања)

- * Изјава лица одговорних за састављање полугодишњег извештаја са напоменом да није извршена ревизија полугодишњег извештаја.

- * Изјава о ограничењу одговорности

БИЛАНС СТАЊА

на дан

у хиљадама динара

Позиција	АОП	Износ	
		30.06. текуће године	31.12. претходне године
1	2	3	4
АКТИВА			
A. СТАЛНА ИМОВИНА (002 + 003 + 004 + 005 + 009)	001	2.173.362	1.562.677
I НЕУПЛАЋЕНИ УПИСАНИ КАПИТАЛ	002		
II GOODWILL	003		
III НЕМАТЕРИЈАЛНА УЛАГАЊА	004	454	888
IV НЕКРЕТНИНЕ, ПОСТРОЈЕЊА, ОПРЕМА И БИОЛОШКА СРЕДСТВА (006 + 007 + 008)	005	2.122.433	1.510.405
1. Некретнине, постројења и опрема	006	2.122.433	1.510.405
2. Инвестиционе некретнине	007		
3. Биолошка средства	008		
V. ДУГОРОЧНИ ФИНАНСИЈСКИ ПЛАСМАНИ (010+011)	009	50.475	51.388
1. Учешћа у капиталу	010	8.472	35.477
2. Остали дугорочни финансијски пласмани	011	42.003	15.909
Б. ОБРТНА ИМОВИНА (013 + 014 + 015)	012	608.001	771.460
I ЗАЛИХЕ	013	305.323	237.350
II СТАЛНА СРЕДСТВА НАМЕЊЕНА ПРОДАЈИ И СРЕДСТВА ПОСЛОВАЊА КОЈЕ СЕ ОБУСТАВЉА	014		
III КРАТКОРОЧНА ПОТРАЖИВАЊА, ПЛАСМАНИ И ГОТОВИНА (016 + 017 + 018 + 019 + 020)	015	300.678	534.110
1. Потраживања	016	251.562	481.925
2. Потраживања за више плаћен порез на добитак	017		
3. Краткорочни финансијски пласмани	018	933	953
4. Готовински еквиваленти и готовина	019	39.183	45.775
5. Порез на додату вредност и активна временска разграничења	020	9.000	5.457
В. ОДЛОЖЕНА ПОРЕСКА СРЕДСТВА	021	14.380	14.380
Г. ПОСЛОВНА ИМОВИНА (001 + 012 + 021)	022	2.793.743	2.348.517
Д. ГУБИТАК ИЗНАД ВИСИНЕ КАПИТАЛА	023	253.949	562.235
Ђ. УКУПНА АКТИВА (022 + 023)	024	3.047.692	2.910.752
Е. ВАНБИЛАНСНА АКТИВА	025	232.636	107.859
ПАСИВА			
A. КАПИТАЛ (102+103+104+105+106-107+108-109-110)	101		
I ОСНОВНИ КАПИТАЛ	102	5.496.064	5.496.064
II НЕУПЛАЋЕНИ УПИСАНИ КАПИТАЛ	103		
III РЕЗЕРВЕ	104		
IV РЕВАЛОРИЗАЦИОНЕ РЕЗЕРВЕ	105	693.292	
V НЕРЕАЛИЗОВАНИ ДОБИЦИ ПО ОСНОВУ ХАРТИЈА ОД ВРЕДНОСТИ	106	1.884	1.884
VI НЕРЕАЛИЗОВАНИ ГУБИЦИ ПО ОСНОВУ ХАРТИЈА ОД ВРЕДНОСТИ	107	3.895	3.869
VII НЕРАСПОРЕЂЕНИ ДОБИТАК	108	294.101	294.101
VIII ГУБИТАК	109	6.481.446	5.788.180
IX ОТКУПЉЕНЕ СОПСТВЕНЕ АКЦИЈЕ	110		
Б. ДУГОРОЧНА РЕЗЕРВИСАЊА И ОБАВЕЗЕ (112 + 113 + 116)	111	3.047.692	2.910.752
I ДУГОРОЧНА РЕЗЕРВИСАЊА	112	59.236	59.236
II ДУГОРОЧНЕ ОБАВЕЗЕ (114 + 115)	113	59.482	53.826
1. Дугорочни кредити	114		
2. Остале дугорочне обавезе	115	59.482	53.826
III КРАТКОРОЧНЕ ОБАВЕЗЕ (117 + 118 + 119 + 120 + 121 + 122)	116	2.928.974	2.797.690
1. Краткорочне финансијске обавезе	117	823.584	745.217
2. Обавезе по основу средстава намењених продаји и средстава пословања које се обуставља	118		
3. Обавезе из пословања	119	317.867	291.938
4. Остале краткорочне обавезе	120	587.251	935.397
5. Обавезе по основу пореза на додату вредност и осталих јавних прихода и пасивна временска разграничења	121	1.220.272	825.138
6. Обавезе по основу пореза на добитак	122		
В. ОДЛОЖЕНЕ ПОРЕСКЕ ОБАВЕЗЕ	123		
Г. УКУПНА ПАСИВА (101 + 111 + 123)	124	3.047.692	2.910.752
Д. ВАНБИЛАНСНА ПАСИВА	125	232.636	107.859

БИЛАНС УСПЕХА

од до

у хиљадама динара

Позиција	АОП	Износ	
		01.01.-30.06. текуће године	01.01.-30.06. претходне године
1	2	3	4
А. ПРИХОДИ И РАСХОДИ ИЗ РЕДОВНОГ ПОСЛОВАЊА			
I ПОСЛОВНИ ПРИХОДИ (202 + 203 + 204 - 205 + 206)	201	614.832	633.317
1. Приходи од продаје	202	569.326	614.269
2. Приходи од активирања учинака и робе	203	1.195	460
3. Повећање вредности залиха учинака	204	41.689	15.425
4. Смањење вредности залиха учинака	205		184
5. Остали пословни приходи	206	2.622	3.347
II ПОСЛОВНИ РАСХОДИ (208 до 212)	207	783.869	725.824
1. Набавна вредност продате робе	208	4.217	4.793
2. Трошкови материјала	209	343.331	316.080
3. Трошкови зарада, накнада зарада и остали лични расходи	210	263.190	253.648
4. Трошкови амортизације и резервисања	211	85.598	73.785
5. Остали пословни расходи	212	87.533	77.508
III ПОСЛОВНИ ДОБИТАК (201 - 207)	213		
IV ПОСЛОВНИ ГУБИТАК (207 - 201)	214	169.037	92.507
V ФИНАНСИЈСКИ ПРИХОДИ	215	7.365	76.497
VI ФИНАНСИЈСКИ РАСХОДИ	216	235.498	183.079
VII ОСТАЛИ ПРИХОДИ	217	9.262	5.372
VIII ОСТАЛИ РАСХОДИ	218	17.768	18.535
IX ДОБИТАК ИЗ РЕДОВНОГ ПОСЛОВАЊА ПРЕ ОПОРЕЗИВАЊА (213 - 214 + 215 - 216 + 217 - 218)	219		
X ГУБИТАК ИЗ РЕДОВНОГ ПОСЛОВАЊА ПРЕ ОПОРЕЗИВАЊА (214 - 213 - 215 + 216 - 217 + 218)	220	405.676	212.252
XI НЕТО ДОБИТАК ПОСЛОВАЊА КОЈЕ СЕ ОБУСТАВЉА	221	20.696	
XII НЕТО ГУБИТАК ПОСЛОВАЊА КОЈЕ СЕ ОБУСТАВЉА	222		405
Б. ДОБИТАК ПРЕ ОПОРЕЗИВАЊА (219 - 220 + 221 - 222)	223		
В. ГУБИТАК ПРЕ ОПОРЕЗИВАЊА (220 - 219 + 222 - 221)	224	384.980	212.657
Г. ПОРЕЗ НА ДОБИТАК			
1. Порески расход периода	225		
2. Одложени порески расходи периода	226		
3. Одложени порески приходи периода	227		
Д. Исплаћена лична примања послодавцу	228		
Ђ. НЕТО ДОБИТАК (223 - 224 - 225 - 226 + 227 - 228)	229		
Е. НЕТО ГУБИТАК (224 - 223 + 225 + 226 - 227 + 228)	230	384.980	212.657
Ж. НЕТО ДОБИТАК КОЈИ ПРИПАДА МАЊИНСКИМ УЛАГАЧИМА	231		
З. НЕТО ДОБИТАК КОЈИ ПРИПАДА ВЛАСНИЦИМА МАТИЧНОГ ПРАВНОГ ЛИЦА	232		
И. ЗАРАДА ПО АКЦИЈИ			
1. Основна зарада по акцији	233		
2. Умањена (разводњена) зарада по акцији	234		

ИЗВЕШТАЈ О ТОКОВИМА ГОТОВИНЕ

од до

у хиљадама динара

Позиција	АОП	Износ	
		01.01.-30.06. текуће године	01.01.-30.06. претходне године
1	2	3	4
А. ТОКОВИ ГОТОВИНЕ ИЗ ПОСЛОВНИХ АКТИВНОСТИ			
I Приливи готовине из пословних активности (1 до 3)	301	904.329	848.258
1. Продаја и примљени аванси	302	899.809	848.180
2. Примљене камате из пословних активности	303	87	410
3. Остали приливи из редовног пословања	304	4.433	3.668
II Одливи готовине из пословних активности (1 до 5)	305	887.864	856.834
1. Исплате добављачима и дати аванси	306	442.893	350.962
2. Зараде, накнаде зарада и остали лични расходи	307	257.401	247.044
3. Плаћене камате	308		912
4. Порез на добитак	309		
5. Плаћања по основу осталих јавних прихода	310	187.570	257.916
III Нето прилив готовине из пословних активности (I-II)	311	16.465	
IV Нето одлив готовине из пословних активности (II-I)	312		8.576
Б. ТОКОВИ ГОТОВИНЕ ИЗ АКТИВНОСТИ ИНВЕСТИРАЊА			
I Приливи готовине из активности инвестирања (1 до 5)	313		
1. Продаја акција и удела (нето приливи)	314		
2. Продаја нематеријалних улагања, некретнина, постројења, опреме и биолошких средстава	315		
3. Остали финансијски пласмани (нето приливи)	316		
4. Примљене камате из активности инвестирања	317		
5. Примљене дивиденде	318		
II Одливи готовине из активности инвестирања (1 до 3)	319	22.394	22.238
1. Куповина акција и удела (нето одливи)	320		
2. Куповина нематеријалних улагања, некретнина, постројења, опреме и биолошких средстава	321	9.591	13.964
3. Остали финансијски пласмани (нето одливи)	322	12.803	8.274
III Нето прилив готовине из активности инвестирања (I-II)	323	22.394	
IV Нето одлив готовине из активности инвестирања (II-I)	324		22.238
В. ТОКОВИ ГОТОВИНЕ ИЗ АКТИВНОСТИ ФИНАНСИРАЊА			
I Приливи готовине из активности финансирања (1 до 3)	325		
1. Увећање основног капитала	326		
2. Дугорочни и краткорочни кредити (нето приливи)	327		
3. Остале дугорочне и краткорочне обавезе	328		
II Одливи готовине из активности финансирања (1 до 4)	329	706	942
1. Откуп сопствених акција и удела	330		
2. Дугорочни и краткорочни кредити и остале обавезе (нето одливи)	331		
3. Финансијски лизинг	332	706	942
4. Исплаћене дивиденде	333		
III Нето прилив готовине из активности финансирања (I-II)	334		
IV Нето одлив готовине из активности финансирања (II-I)	335	706	942
Г. СВЕГА ПРИЛИВИ ГОТОВИНЕ (301 + 313 + 325)	336	904.329	848.258
Д. СВЕГА ОДЛИВИ ГОТОВИНЕ (305 + 319 + 329)	337	910.964	880.014
Ђ. НЕТО ПРИЛИВИ ГОТОВИНЕ (336 - 337)	338		
Е. НЕТО ОДЛИВ ГОТОВИНЕ (337 - 336)	339	6.635	31.756
Ж. ГОТОВИНА НА ПОЧЕТКУ ОБРАЧУНСКОГ ПЕРИОДА	340	45.775	39.232
З. ПОЗИТИВНЕ КУРСНЕ РАЗЛИКЕ ПО ОСНОВУ ПЕРЕРАЧУНА ГОТОВИНЕ	341	49	
И. НЕГАТИВНЕ КУРСНЕ РАЗЛИКЕ ПО ОСНОВУ ПЕРЕРАЧУНА ГОТОВИНЕ	342	6	
Ј. ГОТОВИНА НА КРАЈУ ОБРАЧУНСКОГ ПЕРИОДА (338 - 339 + 340 + 341 - 342)	343	39.183	7.476

ИЗВЕШТАЈ О ПРОМЕНАМА НА КАПИТАЛУ

од _____ до _____

Познаница	У изградњава динарама																	
	1	2	3	4	5	6	7	8	9	10	11	12	13					
АСП	ОСНОВНИ КАПИТАЛ (ГРУПА 30 БЕЗ 309)	ОСТАЛИ КАПИТАЛ (РН. 309)	НЕУПЛАЊЕНИ УПЛАЊЕНИ КАПИТАЛ (ГРУПА 31)	ЕМИСИОНА ПРЕМИЈА (РН. 320)	РЕЗЕРВЕ (РН. 321)	РЕВЕРЗАЦИОНЕ РЕЗЕРВЕ (РАЧУНИ 330 И 331)	НЕРАСПОДЕЉЕНИ ДОБИЦИ ПО ОСНОВУ ВРЕДНОСТИ (РАЧУНИ 332)	НЕРАСПОДЕЉЕНИ ДОБИЦИ ПО ОСНОВУ ВРЕДНОСТИ (РАЧУНИ 333)	УПЛАЊЕНИ ДОБИЦИ ПО ОСНОВУ ВРЕДНОСТИ (РАЧУНИ 334)	УПЛАЊЕНИ ДОБИЦИ ПО ОСНОВУ ВРЕДНОСТИ (РАЧУНИ 335)	ОТКУПЛЕНЕ СОПСТВЕНЕ АКЦИЈЕ (РН. 037, 237)	УКУПНО (КОЛ. 2+3+4+5+6+7+8+9+10+11+12)	ЛОС	УКУПНА ИЗМЕНА ВИСИНА КАПИТАЛА (ГРУПА 29)				
401	5463635	414	32426	427	440	466	479	1884	482	1589	505	294101	518	568927	531	544	100523	557
402		415		423	441	467	480		483		506		519	23163	532	545	15189	568
403		416		429	442	468	481		494		507		520	15186	533	546	23163	559
404	5463635	417	32429	430	443	469	482	1884	485	1589	508	294101	521	569236	534	547	92586	560
405		418		431	444	470	483		486	2270	509		522	671548	535	548	581300	561
406		419		432	445	471	484		487		510		523	581300	536	549	673818	562
407	5463635	420	32429	433	446	472	485	1884	488	3689	511	294101	524	579818	537	550	0	563
408		421		434	447	473	486		489		512		525		538	551		564
409		422		435	448	474	487		500		513		526		539	552		565
410	5463635	423	32429	436	449	475	488	1884	501	3689	514	294101	527	579818	540	553	0	566
411		424		437	450	476	489		502	26	515		528	683268	541	554		567
412		425		438	451	477	490		503		516		529		542	555		568
413	5463635	426	32429	439	452	478	491	1884	504	3689	517	294101	530	581446	543	556	0	569

A.D. „BIP“ BEOGRAD - U RESTRUKTURIRANJU

**NAPOMENE UZ FINANSIJSKE IZVEŠTAJE
ZA 30. JUN 2012. GODINU**

1. Opšte informacije

A.D. BIP (U daljem tekstu: *Društvo*) je osnovano 21.10.1998.

Društvo je registrovano kao akcionarsko društvo. Kapital u iznosu od 51,90% ukupnog kapitala prenet je Akcionom fondu radi dalje prodaje..

Osnovna delatnost kojom se Društvo bavi je proizvodnja piva, slada i bezalkoholnih pića.

Sedište društva je u Beogradu, ulica Bulevar Vojvode Putnika broj 5

Matični broj Društva je 07013710 a PIB 100 000 856

Na dan 30.jun 2012. godine Društvo je imalo 533 zaposlenih (na dan 30. jun 2011. godine broj zaposlenih u Društvu bio je 583).

2. Osnove za sastavljanje finansijskih izveštaja

Izuzev kako je navedeno niže, finansijski izveštaji Društva sastavljeni su u skladu sa Međunarodnim standardima finansijskog izveštavanja (MSFI). Finansijski izveštaji su sastavljeni prema konceptu istorijskih troškova modifikovanom za revalorizaciju */nekretnina, postrojenja i opreme, finansijskih sredstava raspoloživih za prodaju i finansijskih sredstava i obaveza (uključujući derivatne instrumente) čiji se efekti promena u fer vrednostima iskazuju u bilansu uspeha– prilagoditi stvarnom stanju/*.

Društvo je sastavilo ove finansijske izveštaje u skladu sa Zakonom o računovodstvu i reviziji koji zahteva da finansijski izveštaji budu pripremljeni u skladu sa svim MSFI kao i propisima izdatim od strane Ministarstva finansija Republike Srbije. Imajući u vidu razlike između ove dve regulative, ovi finansijski izveštaji odstupaju od MSFI u sledećem:

- 1 „Vanbilansna sredstva i obaveze“ su prikazana na obrascu bilansa stanja (napomena 2.17). Ove stavke po definiciji MSFI ne predstavljaju ni sredstva ni obaveze.
- 2 Društvo je ove finansijske izveštaje sastavilo u formatu propisanom od strane Ministarstva finansija, koji nije u skladu sa zahtevima MRS 1 – *“Prikazivanje finansijskih izveštaja.”*

stavljanje finansijskih izveštaja u skladu sa MSFI zahteva primenu izvesnih ključnih računovodstvenih procena. Ono, takođe, zahteva da Rukovodstvo koristi svoje prosuđivanje u primeni računovodstvenih politika Društva. Oblasti koje zahtevaju prosuđivanje većeg stepena ili veće složenosti, odnosno oblasti u kojima pretpostavke i procene imaju materijalni značaj za finansijske izveštaje obelodanjeni su u napomeni 4.

A.D.BIP BEOGRAD**Napomene uz finansijske izveštaje za 30.jun 2012. godine***(Svi iznosi su izraženi u hiljadama RSD, osim ako nije drugačije naznačeno)***2.1. Uporedni podaci**

Neto kapital prikazan u bilansu stanja sa stanjem
na dan 31. decembra 2011. godine
Korekcija neto dobiti
Neto kapital nakon korekcija sa stanjem na dan
30. jun 2012. godine

	Napomena	Kapital
--	-----------------	----------------

0

0

	30.06.2012.	Korekcija	31.12.2011.
A. STALNA IMOVINA	2.173.362		1.562.677
I NEUPLAĆENI UPISANI KAPITAL			
II GOODWILL			
III NEMATERIJALNA ULAGANJA	454		886
IV NEKRETNINE, POSTROJENJA, OPREMA I BILOŠKA SREDSTVA	2.122.433		1.510.405
V DUGOROČNI FINANSIJSKI PLASMANI	50.475		51.386
B. OBRтна IMOVINA	606.005		771.460
I ZALIHE	305.323		237.350
II STALNA SRED.NAMENJENA PRODAJI I SRED.POSLOVANJA KOJE SE OBUSTAVLJA			
III KRATK.POTRAŽIVANJA, PLASMANI I GOTOVINA	300.678		534.110
V. ODLOŽENA PORESKA SREDSTVA	14.380		14.380
G. POSLOVNA IMOVINA	2.793.743		2.348.517
D. GUBITAK IZNAD VISINE KAPITALA	253.949		562.235
Đ. UKUPNA AKTIVA	3.047.692		2.910.752
E. VANBILANSNA AKTIVA	232.636		107.859
UKUPNO			
A. KAPITAL	/		/
B. DUGOROČNA REZERVISANJA I OBAVEZE	3.047.692		2.910.752
I DUGOROČNA REZERVISANJA	59.236		59.236
II DUGOROČNE OBAVEZE	59.482		53.826
III KRATKOROČNE OBAVEZE	2.928.974		2.797.690
V. ODLOŽENE PORESKE OBAVEZE	/		/
G. UKUPNA PASIVA	3.047.692		2.910.752
D. VANBILANSNA PASIVA	232.636		107.859
UKUPNO			

2.2. Preračunavanje stranih valuta

(a) Funkcionalna i valuta prikazivanja

Stavke uključene u finansijske izveštaje Društva se odmeravaju i prikazuju u valuti primarnog ekonomskog okruženja u kojem Društvo posluje (funkcionalna valuta). Funkcionalna valuta, odnosno izveštajna valuta Društva je dinar, a izveštaji su prikazani u hiljadama dinara, ukoliko nije drugačije naglašeno.

(b) Pozitivne i negativne kursne razlike

Sva potraživanja i obaveze u stranim sredstvima plaćanja preračunata su na njihovu dinarsku protivvrednost po srednjem kursu na dan bilansa stanja. Pozitivne i negativne kursne razlike nastale preračunom potraživanja i obaveza u stranim sredstvima plaćanja koje nisu izmirene do kraja godine, iskazuju se u bilansu uspeha kao finansijski prihodi odnosno rashodi

Pozitivne i negativne kursne razlike nastale pri izmirivanju obaveza ili naplati potraživanja u toku godine po kursu važećem na dan poslovne promene, iskazuju se u bilansu uspeha kao finansijskih prihodi odnosno rashodi.

3. Pregled značajnih računovodstvenih politika

Osnovne računovodstvene politike primenjene za sastavljanje ovih finansijskih izveštaja navedene su u daljem tekstu. Ove politike su konzistentno primenjene na sve prikazane godine, osim ako nije drugačije naznačeno

3.1. Stalna imovina

(a) Nematerijalna ulaganja

Početno vrednovanje nematerijalnih ulaganja vrši se po nabavnoj vrednosti, odnosno ceni koštanja.

Nematerijalna ulaganja se nakon početnog priznavanja iskazuju po nabavnoj vrednosti ili ceni koštanja umanjenoj za ukupnu amortizaciju i ukupne gubitke zbog obezvređenja. Na kraju poslovne godine preispituje se korisni vek trajanja svakog nematerijalnog ulaganja.

Amortizacija se vrši proporcionalnom metodom u toku korisnog veka upotrebe.

U pogledu utvrđivanja i računovodstvenog evidentiranja obezvređenja nematerijalnog ulaganja, primenjuje se MRS 36 – Obezvređenje sredstava.

Osnovne stope amortizacije za pojedina nematerijalna ulaganja su sledeće:

Naziv	Stopa amortizacije
Licence i aplikacioni programi	100%

(b) Nekretnine, postrojenja i oprema

Početno vrednovanje nekretnina, postrojenja i opreme vrši se po nabavnoj vrednosti ili po ceni koštanja.

Naknadno vrednovanje nekretnina vrši se po dopuštenom alternativnom postupku, koji je predviđen u MRS 16 – Nekretnine, postrojenja i oprema, odnosno po revalorizovanom iznosu, koji izražava njihovu poštenu vrednost na dan revalorizacije, umanjenoj za ukupan iznos ispravke vrednosti po osnovu obezvređivanja.

Naknadno vrednovanje postrojenje i opreme vrši se po osnovnom postupku, koji je predviđen u MRS 16 – Nekretnine, postrojenja i oprema, odnosno, vrednovanje postrojenje i opreme vrši se po nabavnoj vrednosti umanjenoj za ukupan iznos ispravke vrednosti po osnovu obezvređivanja

Amortizacija nekretnina, postrojenja i opreme se obračunava proporcionalnom metodom tokom procenjenog korisnog veka upotrebe sredstava. Osnovicu za amortizaciju nekretnina, postrojenja i opreme čini poštena, odnosno nabavna vrednost umanjena za preostalu vrednost ukoliko postoji.

Korisni vek trajanja svake pojedinačne nekretnine, postrojenja i opreme preispituje se periodično.

Na kraju poslovne godine procenjuje se da li su nekretnine, postrojenja i oprema obezvređeni u skladu sa MRS 36 – Obezvređenje sredstava.

Osnovne stope amortizacije za pojedine grupe nekretnina, postrojenja i opreme su sledeće:

Naziv	Stopa amortizacije
Građevinski objekti	2,5%
Oprema	5 – 30%
Vozila	14,3 – 15,5%
Nameštaj	10 – 12,5%
Ostala oprema	33,33 – 50%

3.2. (a) Dugoročni finansijski plasmani

U okviru dugoročnih finansijskih plasmana iskazuju se, učešća u kapitalu drugih pravnih lica, hartije od vrednosti koje se drže do dospeća,

Početno priznavanje, kao i naknadno vrednovanje dugoročnih finansijskih plasmana vrši se po metodu nabavne vrednosti koja predstavlja poštnu vrednost nadoknade koja je data za njih. U bilansu uspeha iskazuje se prihod od ulaganja samo u onoj meri u kojoj Društvo primi svoj deo iz raspodele neraspoređenog dobitka korisnika ulaganja, do koje dođe nakon dana sticanja. Deo iz raspodele koji se primi u iznosu koji je veći od takvog dobitka smatra se povraćajem investicije i iskazuje se kao smanjenje nabavne vrednosti investicije.

Početno priznavanje hartija od vrednosti koje se drže do dospeća vrši se po nabavnoj vrednosti koja predstavlja vrednost nadoknade koja je data za njih. Naknadno merenje hartija od vrednosti koje se drže do dospeća se vrši po diskontovanoj amortizovanoj vrednosti. Vlasničke hartije od vrednosti raspoložive za prodaju naknadno se vrednuju po poštnim tržišnim vrednostima u korist ili na teret sopstvenog kapitala.

Gubici po osnovu ulaganja u zavisna, povezana i druga pravna lica procenjuju se na datum sastavljanja finansijskih izveštaja, u skladu sa MRS 36 i priznaju se kao rashod u bilansu uspeha.

Početno priznavanje i naknadno vrednovanje datih dugoročnih kredita vrši se po nabavnoj vrednosti, koja predstavlja vrednost nadoknade koja je data za njih. Troškovi transakcije se uključuju u početno priznavanje.

3.3 Obrtna imovina

(a) Zalihe

Zalihe se vrednuju po ceni koštanja i neto prodajne vrednosti. Cena koštanja se utvrđuje primenom metode „prosečne ponderisane cene“. Cena koštanja gotovih proizvoda i proizvodnje u toku obuhvata troškove projektovanja, utrošene sirovine, direktnu radnu snagu, ostale direktne troškove i pripadajuće režijske troškove proizvodnje (zasnovane na normalnom korišćenju proizvodnog kapaciteta). Ona isključuje troškove pozajmljivanja. Neto prodajna vrednost je procenjena prodajna cena u uobičajenom toku poslovanja, umanjena za pripadajuće varijabilne troškove prodaje.

(b) Kratkoročna potraživanja i plasmani

Kratkoročna potraživanja od kupaca i kratkoročni finansijski plasmani priznaju se na osnovu računovodstvenog dokumenta na osnovu koga nastaje dužničko – poverilački odnos. Ako se vrednost u dokumentu iskazuje u stranoj valuti, vrši se preračunavanje u izveštajnu valutu po srednjem kursu važećem na dan transakcije. Promene deviznog kursa od datuma transakcije do datuma naplate potraživanja iskazuju se kao kursne razlike u korist prihoda ili rashoda, odnosno, nerealizovane kursne razlike iskazuju se na teret/u korist vremenskih razgraničenja.

Otpis kratkoročnih potraživanja i finansijskih plasmana kod kojih postoji verovatnoća nenaplativosti vrši se indirektnim otpisivanjem, dok se u slučajevima kada je nemogućnost naplate izvesna i dokumentovana, otpis u celini ili delimično vrši direktnim otpisivanjem.

Indirektan otpis se utvrđuje za sva potraživanja od čijeg je roka za naplatu proteklo najmanje 180 dana pri čemu se ima u vidu starost potraživanja, ekonomski položaj i solventnost dužnika kao i nemogućnost naplate redovnim putem.

Indirektan otpis vrši se na osnovu odluke Upravnog odbora Društva, dok predloge za otpis u toku godine daju direktori organizacionih jedinica, a na kraju godine centralna popisna komisija na predlog službe prodaje..

(c) Gotovina i gotovinski ekvivalenti

Gotovina i gotovinski ekvivalenti obuhvataju: novac u blagajni, depozite po viđenju kod banaka, druga kratkoročna visoko likvidna ulaganja sa prvobitnim rokom dospeća do tri meseca ili kraće i prekoračenja po tekućem računu.

Prekoračenja po tekućem računu klasifikovana su kao obaveze po kreditima u okviru tekućih obaveza, u bilansu stanja.

3.4 Vanbilansna sredstva i obaveze

Vanbilansna sredstva/obaveze uključuju obaveze i potraživanja po instrumentima obezbeđenja plaćanja kao što su garancije i drugi oblici jemstva.

3.5 Osnovni kapital

Inicijalno, osnovni kapital se iskazuje u visini procenjenog uloga u Društvo / odnosno čine ga uplaćeni kapital i upisani neuplaćeni kapital.

Promene na osnovnom kapitalu vrše se isključivo prema pravilima propisanim Zakonom o privrednim društvima a sve promene na osnovnom kapitalu registruju se kod odgovarajućeg Registra.

Osnovni kapital iskazan u dinarima se ne menja prema promenama kursa EUR-a iako je u Registru upisana vrednost u evrima.

3.6 Dugoročna rezervisanja

Rezervisanja za obnavljanje i očuvanje životne sredine, restrukturiranje i odštetne zahteve se priznaju: kada Društvo ima postojeću zakonsku ili ugovornu obavezu koja je rezultat prošlih događaja; kada je u većoj meri verovatnije nego što to nije da će podmirenje obaveze iziskivati odliv sredstava; kada se može pouzdano proceniti iznos obaveze. Rezervisanja namenjena restrukturiranju obuhvataju penale zbog otkazivanja zakupa i isplate zbog raskida radnog odnosa sa radnicima. Rezervisanja se ne priznaju za buduće poslovne gubitke.

Kada postoji određeni broj sličnih obaveza, verovatnoća da će podmirenje obaveza iziskivati odliv sredstava se utvrđuje na nivou tih kategorija kao celine. Rezervisanje se priznaje čak i onda kada je ta verovatnoća, u odnosu na bilo koju od obaveza u istoj kategoriji, mala.

Rezervisanje se odmerava po sadašnjoj vrednosti izdatka potrebnog za izmirenje obaveze, primenom diskontne stope pre poreza koja odražava tekuću tržišnu procenu vrednosti za novac i rizike povezane sa obavezom. Povećanje rezervisanja zbog isteka vremena se iskazuje kao trošak kamate.

Dugoročna rezervisanja obuhvataju rezervisanja za naknade zaposlenima.

Rezervisanja su obračunata na osnovu podataka 31. decembar 2011. godine.

3.7 Obaveze po kreditima

Obaveze po kreditima se inicijalno priznaju po fer vrednosti priliva, bez nastalih transakcionih troškova. U narednim periodima obaveze po kreditima se iskazuju po amortizovanoj vrednosti. Sve razlike između ostvarenog priliva (umanjenog za transakcione troškove) i iznosa otplata, priznaju se u bilansu uspeha u periodu korišćenja kredita primenom metode efektivne kamatne stope.

Obaveze po kreditima se klasifikuju kao tekuće obaveze, osim ukoliko Agencija nema bezuslovno pravo da odloži izmirenje obaveza za najmanje 12 meseci nakon datuma bilansa stanja.

3.8. Obaveze prema dobavljačima

Obaveze prema dobavljačima se inicijalno iskazuju po fer vrednosti, a naknadno se odmeravaju prema amortizovanoj vrednosti.

3.9. Porez na dobit

Tekući porez na dobit

Porez na dobit predstavlja iznos koji se obračunava i plaća u skladu sa Zakonom o porezu na dobit važećim u Republici Srbiji. Stopa poreza na dobit za 2006. godinu iznosi 10% i plaća se na poresku osnovicu utvrđenu poreskim bilansom. Poreska osnovica prikazana u poreskom bilansu uključuje dobit prikazanu u zvaničnom bilansu uspeha i korekcije definisane poreskim propisima Republike Srbije.

Poreski propisi Republike Srbije ne predviđaju mogućnost da se poreski gubici iz tekućeg perioda mogu koristiti kao osnova za povraćaj poreza plaćenog u prethodnim periodima. Međutim, gubici iz tekućeg perioda mogu se preneti na račun dobitaka iz budućih obračunskih perioda, ali ne duže od deset godina.

Odloženi porez na dobit

Odloženi porez na dobit se obračunava korišćenjem metode utvrđivanja obaveza prema bilansu stanja, za privremene razlike proizašle iz razlike između poreske osnove potraživanja i obaveza u bilansu stanja i njihove knjigovodstvene vrednosti.

Važeće poreske stope na datum bilansa stanja ili poreske stope koje su nakon tog datuma stupile na snagu, koriste se za utvrđivanje razgraničenog iznosa poreza na dobit.

Odložena poreska sredstva su iznosi poreza iz dobiti koji mogu da se povrate u narednim periodima po osnovu odbitnih privremenih razlika, neiskorišćenih poreskih kredita koji se prenose u naredni period i priznatih poreskih gubitaka.

Odložene poreske obaveze su iznosi poreza iz dobiti koji se plaćaju u narednim periodima po osnovu oporezivih privremenih razlika.

Odložene poreske obaveze se priznaju za sve oporezive privremene razlike. Odložena poreska sredstva se priznaju za sve odbitne privremene razlike i efekte prenetog gubitka i poreskih kredita na poreski bilans Društva, koji se mogu prenositi, do stepena do kojeg će verovatno postojati oporeziva dobit od koje se odložena poreska sredstva mogu iskoristiti.

Odloženi porez se knjiži na teret ili u korist bilansa uspeha, osim kada se odnosi na pozicije koje se knjiže direktno u korist ili na teret kapitala.

3.10. Primanja zaposlenih

Društvo nema sopstvene penzione fondove i po tom osnovu nema identifikovane obaveze na dan 30. jun 2012. godine.

U skladu sa propisima koji se primenjuju u Republici Srbiji, Društvo je u obavezi da plaća doprinose državnim fondovima kojima se obezbeđuje socijalna sigurnost zaposlenih. Ove obaveze uključuju doprinose za zaposlene na teret poslodavca u iznosima obračunatim po stopama propisanim relevantnim zakonskim propisima. Društvo je, takođe, obavezno da od bruto plata zaposlenih obustavi doprinose i da ih, u ime zaposlenih, uplati tim fondovima. Doprinosi na teret poslodavca i doprinosi na teret zaposlenog se knjiže na teret rashoda perioda na koji se odnose. Nakon izvršenih uplata doprinosa, Društvo nema daljih zakonskih obaveza u pogledu budućeg plaćanja doprinosa ukoliko fond nema dovoljno sredstava da isplati sve beneficije zaposlenima koji su se penzionisali. Više plaćeni doprinosi se priznaju kao sredstvo u iznosu koji se može refundirati ili u iznosu za koji se može umanjiti buduća obaveza za plaćanje doprinosa.

U skladu sa Pojedinačnim kolektivnim ugovorom o radu, Društvo je u obavezi da isplati otpremnine prilikom odlaska u penziju ili pri prestanku radnog odnosa po sili zakona zbog gubitka radne sposobnosti – u visini tri prosečne zarade koje je zaposleni ostvario u mesecu koji prethodi mesecu u kome se isplaćuje otpremnina, koje pri tom ne mogu biti manje od dve prosečne zarade po zaposlenom isplaćene u Društvu za mesec koji prethodi mesecu u kome se vrši isplata otpremnine, odnosno tri prosečne zarade po zaposlenom isplaćene u privredi u Republici Srbiji prema poslednje objavljenom podatku nadležnog republičkog organa, ako je to za zaposlenog povoljnije.

Pored toga, Društvo je u obavezi da isplati i jubilarne nagrade u iznosu od jedne do četiri prosečne mesečne zarade. Broj mesečnih neto zarada za jubilarne nagrade određuje se na osnovu broja godina koje je zaposleni proveo u Društvu, što je prikazano u sledećoj tabeli:

Broj godina	Broj zarada
10	1
20	2
30	3
35 (za žene)	4
40	4

Obračun i iskazivanje dugoročnih rezervisanja po osnovu otpremnina i jubilarnih nagrada izvršeno je u skladu sa zahtevima MRS 19-Naknade zaposlenima. Aktuarski dobici i gubici priznaju se u celini u periodu u kome su nastali.

3.11. Priznavanje prihoda

Prihod uključuje fer vrednost primljenog iznosa ili potraživanja po osnovu prodaje roba i usluga u toku normalnog poslovanja Društva. Prihod se iskazuje bez PDV-a, povraćaja robe, rabata i popusta u trenutku prelaska vlasništva i značajnih rizika vezanih za dati proizvod sa prodavca na kupca.

Društvo priznaje prihod kada se iznos prihoda može pouzdano izmeriti, kada je verovatno da će u budućnosti Društvo imati ekonomske koristi i kada su ispunjeni posebni kriterijumi za svaku od aktivnosti Društva kao što je u daljem tekstu opisano. Iznos prihoda se ne smatra pouzdano merljivim sve dok se ne reše sve potencijalne obaveze koje mogu nastati u vezi sa prodajom. Svoje procene Društvo zasniva na rezultatima iz prethodnog poslovanja, uzimajući u obzir tip kupca, vrstu transakcije i specifičnosti svakog posla.

Društvo ostvaruje prihode po osnovu prodaje u prometu na veliko/malo sledećih proizvoda :pivo,kvas,sokovi I sirće... Takođe, Društvo ostvaruje prihode i po sledećim osnovama: (zakupnine, subvencije i sl.)

3.12. Priznavanje rashoda

Poslovni rashodi obuhvataju sve troškove nastale u vezi sa ostvarenim poslovnim prihodima i odnose se na troškove materijala, energije i goriva, troškove zarada i naknada zarada, amortizaciju, proizvodne usluge i nematerijalne troškove. Priznavanje rashoda vrši se istovremeno sa priznavanjem prihoda radi kojih su ti rashodi nastali (princip sučeljavanja prihoda i rashoda).

3.13. Prihodi i rashodi kamata

Kamate nastale po osnovu plasmana i potraživanja iz poslovnih odnosa iskazuju se u okviru finansijskih prihoda u obračunskom periodu u kome su nastale.

Kamate nastale po osnovu obaveza iz poslovnih odnosa iskazuju se u bilansu uspeha u okviru finansijskih rashoda u obračunskom periodu u kome su nastale.

3.13. Zakupi

(a) Nekretnine, postrojenja i oprema

Zakupi gde zakupodavac zadržava značajniji deo rizika i koristi od vlasništva klasifikuju se kao operativni zakupi. Plaćanja izvršena po osnovu operativnog zakupa (umanjena za stimulacije dobijene od zakupodavca) iskazuju se na teret bilansa uspeha na proporcionalnoj osnovi tokom perioda trajanja zakupa.

Društvo uzima u zakup pojedine nekretnine, postrojenja i opremu. Zakup nekretnina, postrojenja i opreme, gde Društvo suštinski snosi sve rizike i koristi od vlasništva, klasifikuje se kao finansijski zakup. Finansijski zakupi se kapitalizuju na početku zakupa po vrednosti nižoj od fer vrednosti zakupljene nekretnine i sadašnje vrednosti minimalnih plaćanja zakupnine.

Svaka zakupnina se raspoređuje na obaveze i finansijske rashode kako bi se postigla konstantna periodična kamatna stopa na preostali iznos obaveze. Odgovarajuće obaveze za zakupnine, umanjene za finansijske rashode, uključuju se u ostale dugoročne obaveze. Kamate kao deo finansijskih troškova iskazuju se u bilansu uspeha u toku perioda trajanja zakupa tako da se dobije konstantna periodična kamatna stopa na preostali iznos obaveze za svaki period.

Nekretnine, postrojenja i oprema stečeni na bazi finansijskog zakupa amortizuju se u toku perioda kraćeg od korisnog veka trajanja sredstva ili perioda zakupa.

Kada je sredstvo dato u operativni zakup to sredstvo se iskazuje u bilansu stanja zavisno od vrste sredstva.

Prihod od zakupnine priznaje se na proporcionalnoj osnovi u toku perioda trajanja zakupa.

(b) Pravo na korišćenje zemljišta

Pravo na korišćenje zemljišta stečeno u postupku statusne promene i/ili kao odvojena transakcija kroz isplatu trećoj strani tretira se kao nematerijalno ulaganje. Nematerijalno ulaganje ima neograničen korisni vek upotrebe i podleže revidiranju u pogledu umanjenja vrednosti na godišnjem nivou.

Pravo na korišćenje zemljišta stečeno kroz odvojenu transakciju isplatom lokalnim organima unapred za ceo period korišćenja tretira se kao nematerijalno ulaganje i otpisuje u toku perioda na koji je dobijeno na korišćenje.

4. Upravljanje finansijskim rizikom

4.1. Faktori finansijskog rizika

Poslovanje Društva je izloženo različitim finansijskim rizicima: **tržišni rizik** (koji obuhvata rizik od promena kursa stranih valuta, rizik od promene fer vrednosti kamatne stope, kamatni rizik gotovinskog toka, rizik od promene cena, i rizik od promene kursa stranih valuta), **kreditni rizik**, **rizik likvidnosti** i **rizik tokova gotovine**. Upravljanje rizicima u Društvu je usmereno na nastojanje da se u situaciji nepredvidivosti finansijskih tržišta potencijalni negativni uticaji na finansijsko poslovanje Društva svedu na minimum.

Upravljanje rizicima obavlja Finansijska služba Društva u skladu sa politikama odobrenim od strane Upravnog odbora. Finansijska služba Društva identifikuje i procenjuje finansijske rizike i definiše načine zaštite od rizika tesno sarađujući sa poslovnim jedinicama Društva.

(a) Tržišni rizik

- *Rizik od promene kursa stranih valuta*

Društvo posluje u međunarodnim okvirima i izloženo je riziku promena kursa stranih valuta koji proističe iz poslovanja sa različitim valutama.

- *Rizik od promene cena*

Društvo je izloženo i riziku promena cena vlasničkih hartija od vrednosti s obzirom da su ulaganja Društva klasifikovana u bilansu stanja kao raspoloživa za prodaju ili kao finansijska sredstva po fer vrednosti čiji se efekti promena u fer vrednosti iskazuju u bilansu uspeha. Društvo nije izloženo riziku promena cena robe.

- *Gotovinski tok i rizik od promene fer vrednosti kamatne stope*

Budući da Društvo nema značajnu kamatonosnu imovinu, prihod i novčani tokovi u velikoj meri su nezavisni od promena tržišnih kamatnih stopa.

Rizik od promena fer vrednosti kamatne stope proističe iz dugoročnih kredita. Krediti dati po promenljivim kamatnim stopama izlažu Društvo kamatnom riziku novčanog toka. Krediti dati po fiksnim kamatnim stopama izlažu Društvo riziku promene fer vrednosti kreditnih stopa.

(b) Kreditni rizik

Društvo nema značajne koncentracije kreditnog rizika. Društvo ima utvrđena pravila kako bi obezbedilo da se prodaja proizvoda na veliko obavlja kupcima koji imaju odgovarajuću kreditnu istoriju. Prodaja u prometu na malo obavlja se gotovinski ili putem kreditnih kartica. Učesnici u transakciji i gotovinske transakcije su ograničeni na finansijske institucije visokog kreditnog rejtinga.

Obezbeđenje od kreditnog rizika uspostavljeno je na nivou Društva. Kreditni rizik nastaje: kod gotovine i gotovinskih ekvivalenata, derivatnih finansijskih instrumenata i depozita u bankama i finansijskim institucijama; iz izloženosti riziku u trgovini na veliko i malo, uključujući nenaplaćena potraživanja i preuzete obaveze.

(c) Rizik likvidnosti

Oprezno upravljanje rizikom likvidnosti podrazumeva održavanje dovoljnog iznosa gotovine i hartija od vrednosti kojima se trguje, kao i obezbeđenje adekvatnih izvora finansiranja preko odgovarajućeg iznosa kreditnih obaveza i mogućnost da se izravna pozicija na tržištu. Zbog dinamične prirode poslovanja Društva, Finansijska služba teži da održi fleksibilnost finansiranja držanjem na raspolaganju utvrđenih kreditnih linija.

Društvo je bilo u blokadi tokom 2009-te godine i zbog toga je imalo problema sa upravljanjem rizicima likvidnosti i tokova gotovine.

5. Upravljanje rizikom kapitala

Cilj upravljanja kapitalom je da Društvo zadrži sposobnost da nastavi da posluje u neograničenom periodu u predvidljivoj budućnosti, kako bi akcionarima obezbedilo povraćaj (profit), a ostalim interesnim stranama povoljnosti, i da bi očuvalo optimalnu strukturu kapitala sa ciljem da smanji troškove kapitala.

Društvo, kao i ostala Društva koja posluju unutar iste delatnosti, prati kapital na osnovu koeficijenta zaduženosti (gearing ratio). Ovaj koeficijent se izračunava iz odnosa neto dugovanja Društva i njegovog ukupnog kapitala. Neto dugovanje se dobija kada se ukupni krediti (uključujući kratkoročne i dugoročne, kao što je prikazano u bilansu stanja) umanje za gotovinu i gotovinske ekvivalente. Ukupni kapital se dobija kada se na kapital, iskazan u bilansu stanja, doda neto dugovanje.

Porast koeficijenta zaduženosti u 2009. godini rezultirao je prvenstveno iz *otežanih uslova poslovanja*. Društvo je u *celoj 2009-oj godini poslovala sa blokadom tekućeg računa*.

6. Nematerijalna ulaganja

<u>Nabavna vrednost</u>	
Stanje 31.12.2011. godine	2.808
Povećanja	/
Smanjenja	/
Stanje 30.06.2012. godine	2.808
<u>Ispravka vrednosti</u>	
Stanje 31.12.2011. godine	1.922
Povećanja	+432
Smanjenja	
Stanje 30.06.2012. godine	2.354
<u>Sadašnja vrednost</u>	
30. jun 2012. godine	454

Nematerijalna ulaganja na dan 30. jun 2012. godine iznose 454 hiljada dinara i odnose se na licence i softvere .

A.D.BIP BEOGRAD**Napomene uz finansijske izveštaje za 30.jun 2012. godine***(Svi iznosi su izraženi u hiljadama RSD, osim ako nije drugačije naznačeno)***7. Nekretnine, postrojenja i oprema**

	<u>Zemljište, građ.objekti i stanovi</u>	<u>Oprema</u>	<u>Ostala oprema</u>	<u>Ulaganja u tuđe nek. i opremu</u>	<u>NPO u pripremi</u>	<u>Avansi</u>	<u>Ukupno</u>
<u>Nabavna vrednost</u>							
Stanje na dan 31.12.2011. g	2.440.737	1.776.296	80				4.217.113
Povećanja	2.706.711	4.265					2.710.976
Aktiviranja							
Sredstva primljena bez naknade							
Otuđenja I rashod	-1.256	-7.223					-8.479
Prenos (sa)/na							
Stanje na dan 30.06.2012. g	5.146.192	1.773.338	80				6.919.610
<u>Akumulirana ispravka vrednosti</u>							
Stanje na dan 31.12. 2011. g	1.180.890	1.525.818	/				2.706.708
Aktiviranja	2.013.021	40.828					2.05.849
Amortizacija							
Otuđenja I rashod	-858	-6.854					-7.712
Prenos (sa)/na							
Stanje na dan 30.06.2012. g	3.237.385	1.559.792	/				4.797.177
<u>Neotpisana vrednost na dan:</u>							
31. decembra 2011. godine	1.259.847	250.478	80				1.510.405
30. jun 2012. godine	1.908.807	213.546	80				2.122.433

Zemljište i građevinski objekti Društva su poslednji put procenjivani sa stanjem na dan 01.01.2012.od strane nezavisnog procenitelja.. Procena je izvršena na osnovu tržišnih vrednosti nedavnih transakcija sa povezanim stranama obavljenim po istim uslovima kao i sa trećim licima.

8. Dugoročni finansijski plasmani

	<u>30.06.2012</u>	<u>31.12.2011</u>
Učešća u kapitalu zavisnih pravnih lica		
Učešća u kapitalu ostalih povezanih pravnih lica		
Učešća u kapitalu ostalih pravnih lica i druge hartije od vrednosti raspoložive za prodaju	35.477	35.477
Dugoročni krediti matičnim, zavisnim i ostalim povezanim pravnim licima		
Dugoročni krediti u zemlji		
Dugoročni krediti u inostranstvu		
Hartije od vrednosti koje se drže do dospeća		
Otkupljene sopstvene akcije i otkupljeni sopstveni udeli		
Ostali dugoročni finansijski plasmani –kreditni za stambenu izgradnju	42.003	42.888
Minus: Ispravka vrednosti	<u>27.005</u>	<u>26.979</u>
	<u>50.475</u>	<u>51.386</u>

9. Zalihe

	<u>30.06.2012</u>	<u>31.12.2011</u>
Zalihe materijala	693.457	632.637
Nedovršena proizvodnja	72.712	51.317
Gotovi proizvodi	37.564	17.269
Roba	4.636	3.972
Dati avansi za zalihe i usluge	<u>12.509</u>	<u>7.077</u>
Minus: ispravka vrednosti	<u>515.555</u>	<u>474.922</u>
Ukupno zalihe – neto	<u>305.323</u>	<u>237.350</u>

Zalihe nedovršene proizvodnje iznose 72.712 i odnose se na proizvodnju koja je na dan bilansa bila u toku.

Zalihe gotovih proizvoda iznose 37.564 i odnose se na zalihe proizvoda: pivo,kvas,sirup,gazirani i negazirani sokova , kvasac i sirće.

Zalihe robe iznose 4.636 i odnose se na zalihe robe u maloprodaji i veleprodaji

Dati avansi za zalihe i usluge iznose 12.509

Popis zaliha sa satanjem na dan 30. juni 2012. godine nije izvršen.

10. Potraživanja

	<u>30.06.2012</u>	<u>31.12.2011</u>
Potraživanja od kupaca	250.600	480.116
Potraživanja iz specifičnih poslova		
Ostala potraživanja	962	1.809
Kratkoročni finansijski plasmani	933	953
PDV i AVR	9.000	5.457
Ukupno potraživanja – neto	<u>261.495</u>	<u>488.335</u>

(a) Potraživanja od kupaca

	<u>30.06.2012</u>	<u>31.12.2011</u>
Kupci zavisna pravna lica		
Kupci ostala povezana pravna lica		
Kupci u zemlji	592.511	832.637
Kupci u inostranstvu	1.674	2.486
	<u>594.185</u>	<u>835.123</u>
Minus: Ispravka vrednosti kupaca - zavisna pravna lica		
Minus: Ispravka vrednosti kupaca - povezana pravna lica		
Minus: Ispravka vrednosti kupaca u zemlji	342.896	353.948
Minus: Ispravka vrednosti kupaca u inostranstvu	1.058	1.059
	<u>343.954</u>	<u>355.007</u>

(b) Kratkoročni finansijski plasmani

Iznos od 933 odnosi se na potraživanja po osnovu primljenih menica.

11. Gotovinski ekvivalenti i gotovina

	<u>30.06.2012</u>	<u>31.12.2011</u>
Hartije od vrednosti – gotovinski ekvivalenti	132	335
Tekući (poslovni) računi	38.723	45.371
Izdvojena novčana sredstva i akreditivi		
Blagajna	328	69
Devizni račun		
Devizni akreditivi		
Devizna blagajna		
Novčana sredstva čije je korišćenje ograničeno ili vrednost umanjena		
Ostala novčana sredstva		
	<u>39.183</u>	<u>45.775</u>

12. Vanbilansna aktiva i pasiva

Prikazana vanbilansna aktiva i pasiva 232.636 hiljada.

13. Kapital i rezerve

Ukupan kapital Društva na dan 31.decembar 2010. godine ima sledeću strukturu:

	30.06.2012	31.12.2011
Osnovni kapital		
Neuplaćeni upisani kapital	5.496.064	5.496.064
Rezerve		
Revalorizacione rezerve		
Nerealizovani Dobici po osnovu hartija od vrednosti	1.884	1.884
Nerealizovani Gubici po osnovu hartija od vrednosti	(3.895)	(3.869)
Neraspoređeni dobitak	294.101	294.101
Gubitak	(6.481.446)	(5.788.180)
Otkupljene sopstvene akcije		
		/

Osnovni kapital Društva čini akcijski kapital.

14. Dugoročna rezervisanja

Dugoročna rezervisanja se odnose na sledeće kategorije:

	30.06.2012	31.12.2011
Rezervisanja za troškove u garantnom roku		
Rezervisanja za troškove obnavljanja prirodnih bogatstava		
Rezervisanja za zadržane kaucije i depozite		
Rezervisanja za troškove restrukturiranja		
Rezervisanja za naknade i druge beneficije zaposlenih	59.236	59.236
Ostala dugoročna rezervisanja		
	59.236	59.236

Rezervisanja za otpremnine i jubilarne nagrade obračunao ovlašćeni aktuar

15. Ostale dugoročne obaveze

	Broj i datum ugovora	Datum dospeća	EUR	U hiljadama dinara	
				30.06.2012	31.12.2011
Intesa Leasing d.o.o.		05.12.2013.	5.081,76	588	679
Intesa Leasing d.o.o.		07.10.2013.	15.150,88	1.755	2.081
Pozajmica –United Nordik Beverages AG			500.000,00	57.910	52.321
			520.232,64	60.253	55.081
Minus: Deo koji dospeva do jedne godine			7.375,50	854	1.255
			512.857,14	59.399	53.826

16. Kratkoročne finansijske obaveze

	30.06.2012.	31.12.2011.
Kratkoročni krediti u zemlji	27.519	24.863
Deo dugoročnih kredita koji dospeva do jedne godine	5.586	5.586
Deo ostalih dugoročnih obaveza koji dospeva do jedne godine	771	1.255
Ostale kratkoročne finansijske obaveze	789.708	713.513
	823.584	745.217

Pregled kratkoročnih kredita prikazan je u sledećoj tabeli:

Broj i datum ugovora	Kamatna stopa	Rok vraćanja	EUR	2009.
Komercijalna banka a.d.	8%	31.08.2008.	237.600	27.519
			237.600	27.519

Radi obezbeđenja urednog vraćanja kratkoročnog kredita odobrenog od strane Komercijalne banke a.d upisana je hipoteka I reda na nepokretnostima Društva-fabrika piva Mostar/nova flašara/ Društvo nije otplatilo kredit u 2009-oj godini

Deo dugoročnih kredita koji dospevaju do jedne godine prikazan je u sledećoj tabeli:

Broj i datum ugovora	Kamatna stopa	Rok otplate	EUR	2009.
Dugoročni krediti u zemlji				
Fond za razvoj	1%	31.12.09.		5.586
Dugoročni krediti u inostranstvu				
				5.586

17. Obaveze iz poslovanja

	<u>30.06.2012</u>	<u>31.12.2011</u>
Primljeni avansi, depoziti i kaucije	37.801	31.833
Dobavljači u zemlji	285.218	260.083
Dobavljači u inostranstvu	-5.152	22
Dobavljači – matična i zavisna pravna lica		
Dobavljači – ostala povezana pravna lica		
Ostale obaveze iz poslovanja		
Obaveze iz specifičnih poslova		
Ukupno	<u>317.867</u>	<u>291.938</u>

18. Ostale kratkoročne obaveze

	<u>30.06.2012</u>	<u>31.12.2011</u>
Obaveze po osnovu neisplaćenih zarada i naknada, bruto	58.228	52.978
Ostale obaveze	509.023	882.959
	<u>567.251</u>	<u>935.397</u>

19. Obaveze po osnovu poreza na dodatu vrednost i ostalih javnih prihoda i pasivna vremenska razgraničenja

	<u>30.06.2012</u>	<u>31.12.2011</u>
Obaveze za porez na dodatu vrednost	91.775	60.682
Obaveze za ostale poreze, doprinose i carine i druge dažbine i		
- Obaveze za akcizu	951.672	454.168
- Obaveze za doprinose	3.275	16.408
- Ostale obaveze –građevinsko zemljište,isticanje firme...		
	<u>164.903</u>	<u>155.954</u>
Pasivna vremenska razgraničenja-Knjižna odobrenja kupcima	2.465	136.638
Pasivna vremenska razgraničenja-ostalo	6.182	1.288
Obaveze za porez iz dobitka		/
	<u>1.220.272</u>	<u>825.138</u>

20. Odložena poreska sredstva i obaveze

	Odložena poreska sredstva	Odložene poreske obaveze	Neto
Stanje 31. decembra 2009 godine	10.995	205	10.790
Promena u toku godine	-10.995	3.685	8.937
Stanje 31. decembra 2010. godine	0	3.890	-14.680
Promena u toku godine	14.380	-3.890	/
Stanje 31. decembra 2011. godine	<u>14.380</u>	<u>0</u>	<u>14.380</u>

21. Odložena poreska sredstva i obaveze (nastavak)

Odložena poreska sredstva Društva, na dan 31. decembar 2011. godine iznose 14.380 hiljadu dinara i odnosi se na razliku između poreske i računovodstvene amortizacije.

22. Usaglašavanje potraživanja i obaveza

Društvo je izvršilo usaglašavanje potraživanja i obaveza sa stanjem na dan 31.10. 2011.

23. Poslovni prihodi

	<u>30.06.2012</u>	<u>30.06.2011</u>
Prihodi od prodaje proizvoda i usluga	569.326	614.269
Prihod od aktiviranja učinaka i robe	1.195	460
Povećanje vrednosti zaliha učinaka	41.689	15.425
Smanjenje vrednosti zaliha učinaka	/	-184
Ostali poslovni prihodi	2.622	3.347
Ukupno	<u>614.832</u>	<u>633.317</u>

24. Ostali poslovni prihodi

	<u>30.06.2012</u>	<u>30.06.2011</u>
Prihod od premija, subvencija, dotacija, donacija i sl.		
Prihodi od zakupnina	2.622	3.347
Prihodi od članarina		
Prihodi od tantijema i licencnih naknada		
Ostali poslovni prihodi		
	<u>2.622</u>	<u>3.347</u>

25. Poslovni rashodi

	<u>30.06.2012.</u>	<u>30.06.2011</u>
Nabavna vrednost prodane robe	4.217	4.793
Troškovi materijala	343.331	316.090
Troškovi zarada, naknada zarada i ostali lični rashodi	263.190	253.648
Troškovi amortizacije i rezervisanja	85.598	73.785
Ostali poslovni rashodi	87.533	77.508
	<u>783.869</u>	<u>725.824</u>

26. Ostali poslovni rashodi

	<u>30.06.2012</u>	<u>30.06.2011</u>
Proizvodne usluge		
Usluge na izradi učinaka		
Transportne usluge	10.640	9.393
Usluge održavanja	6.997	8.811
Zakupnine	1.022	1.469
Troškovi sajmova	338	
Reklama i propaganda	12.261	2.091
Troškovi istraživanja		
Troškovi razvoja koji se ne kapitalizuju		
Ostale usluge	28.598	26.185
Neproizvodne usluge	3.732	6.524
Reprezentacija	2.647	826
Premije osiguranja	1.541	2.308
Troškovi platnog prometa	1.610	941
Troškovi članarina	941	899
Troškovi poreza	15.799	16.335
Troškovi doprinosa		
Ostali nematerijalni troškovi		
	<u>2.407</u>	<u>1.726</u>
	<u>87.533</u>	<u>77.508</u>

27. Finansijski prihodi

	<u>30.06.2012</u>	<u>30.06.2011</u>
Finansijski prihodi iz odnosa sa matičnim i zavisnim pravnim licima		
Finansijski prihodi iz odnosa sa ostalim povezanim pravnim licima		
Prihodi kamata		
Pozitivne kursne razlike		
Prihodi po osnovu efekata valutne klauzule		
Učešća u dobitku zavisnih pravnih lica		
Ostali finansijski prihodi		
	<u>7.365</u>	<u>76.497</u>

28. Finansijski rashodi

	<u>30.06.2012</u>	<u>30.06.2011</u>
Finansijski rashodi iz odnosa sa matičnim i zavisnim pravnim licima		
Finansijski rashodi iz odnosa sa ostalim povezanim pravnim licima		
Rashodi kamata	130.744	132.605
Negativne kursne razlike	101.616	49.075
Rashodi po osnovu efekata valutne klauzule	3.133	1.399
Učešća u gubitku zavisnih pravnih lica	5	
Ostali finansijski rashodi		
	<u>235.498</u>	<u>183.079</u>

29. Ostali prihodi

	<u>30.06.2012</u>	<u>30.06.2011</u>
<i>Ostali prihodi:</i>		
Dobici od prodaje:		
- nematerijalnih ulaganja, nekretnina, postrojenja i opreme	913	
- bioloških sredstava		
- učešća i dugoročnih hartija od vrednosti		
- materijala		
Viškovi		
Naplaćena otpisana potraživanja	5.119	2.510
Prihodi po osnovu efekata ugovorene zaštite od rizika	49	986
Prihodi od smanjenja obaveza	970	933
Prihodi od ukidanja dugoročnih rezervisanja		
Ostali nepomenutu prihodi	374	943
<i>Prihodi od usklađivanja vrednosti:</i>		
- bioloških sredstava		
- nematerijalnih ulaganja		
- nekretnina, postrojenja i opreme		
- dugoročnih fin. Plasmana i hartija od vrednosti raspoloživih za prodaju		
- zaliha		
- potraživanja i kratkoročnih finansijskih plasmana	1.837	
ostale imovine		
Ostalo		
	<u>9.262</u>	<u>5.372</u>

30. Ostali rashodi

	<u>30.06.2012</u>	<u>30.06.2011</u>
Gubici od prodaje:		
- nematerijalnih ulaganja, nekretnina, postrojenja i opreme		
- bioloških sredstava		
- učešća i dugoročnih hartija od vrednosti		
- materijala		
Manjkovi		
Ispravka vrednosti potraživanja	169	169
Ispravka vrednosti zaliha		
Rashodi po osnovu efekata ugovorene zaštite od rizika		
Ostalo		
<i>Umanjenje vrednosti:</i>		
- bioloških sredstava		
- nematerijalnih ulaganja		
- nekretnina, postrojenja i opreme	398	5.199
- dugoročnih finansijskih plasmana i hartija od vrednosti raspoloživih za prodaju		
- zaliha	437	1.107
- potraživanja i kratkoročnih finansijskih plasmana	16.933	12.060
- ostale imovine		
Ostalo		
	<u>17.768</u>	<u>18.535</u>

31. Troškovi zarada, naknada zarada i ostali lični rashodi

	<u>30.06.2012</u>	<u>30.06.2011</u>
Troškovi zarada i naknada zarada (bruto)	204.559	194.077
Troškovi poreza i doprinosa na zarade i naknade na teret poslodavca	36.774	34.545
Troškovi naknada po ugovoru o delu	2.617	1.191
Troškovi naknada po autorskim ugovorima		
Troškovi naknada po ugovoru o privremenim i povremenim poslovima	582	88
Troškovi naknada fizičkim licima po osnovu ostalih ugovora		
Troškovi naknada članovima upravnog i nadzornog odbora	3.597	3.779
Ostali lični rashodi i naknade	15.061	19.968
	<u>263.190</u>	<u>253.648</u>

32. Porez na dobitak

	<u>30.06.2012</u>	<u>30.06.2011</u>
Tekući porez – poreski rashod perioda	/	/
Odloženi poreski rashodi perioda (napomena ...)	/	/
Odloženi poreski prihodi perioda	/	/
	/	/

33. Zarada po akciji*(a) Osnovna zarada po akciji*

	<u>30.06.2012</u>	<u>30.06.2011</u>
Dobitak koji pripada akcionarima	-384.980	-212.657
Dobitak iz obustavljenog poslovanja koji pripada akcionarima društva		
Ukupno		
Ponderisani prosečni broj običnih akcija u opticaju (u 000)	9.106	9.106
Osnovna zarada po akciji (RSD po akciji)	<u>-42,28</u>	<u>-23,35</u>

34. Potencijalne obaveze

Društvo ima sudske sporove u toku .Vrednost sporova je 444.938 hiljada,

35. Događaji nakon datuma bilansa stanja

Društvo nema značajnih događaja nakon datuma bilansiranja

M.P.

(mesto i datum)

(Lice odgovorno za sastavljanje napomena)

(Zakonski zastupnik)

**Akcionarsko društvo "Beogradska industrija piva, slada i
bezalkoholnih pića" - u restrukturiranju**
SEKTOR FINANSIJA

A N A L I Z A
POSLOVANJA A.D. "BIP" - BEOGRAD - u restrukturiranju
ZA PERIOD I-VI 2012. GODINE

Beograd, Avgust 2012. godine

SADRŽAJ

	<i>Strana</i>
1. REALIZACIJA BIP PROIZVODA PO ASORTIMANU	1.
1.1. REKAPITULACIJA REALIZACIJE PROIZVODNOG PROGRAMA	2.
<i>Grafički prikaz br. 1: Realizacija proizvodnog programa za period I-VI 2011. i 2012.</i>	
2. REALIZACIJA BIP PROIZVODA PREKO VELEPRODAJE	3.
2.1. REKAPITULACIJA REALIZACIJE PROIZVODNOG PROGRAMA PREKO VELEPRODAJE	4.
<i>Grafički prikaz br. 2: Učešće BIP-proizvoda u veleprodaji (domaće tržište i izvoz)</i>	
3. REALIZACIJA PIVA U PIVARSKOJ GRANI	5.
<i>Grafički prikaz br. 3: Realizacija piva u periodu od 2008. do 2012. godine</i>	
4. BILANS USPEHA	6.
4.1. OSTVARENI PRIHODI	6.
4.2. OSTVARENI RASHODI	7.
4.3. REKAPITULACIJA OSTVARENIH PRIHODA I RASHODA	10
<i>Grafički prikaz br. 4: Ostvareni prihodi i rashodi za period I-VI 2012. godine</i>	
5. STRUKTURA NETO PRIHODA OD PRODAJE PROIZVODA	11.
5.1. REKAPITULACIJA NETO PRIHODA OD PRODAJE PRIZVODA	12.
6. STRUKTURA OSTVARENOG PRIHODA	13.
6.1. STRUKTURA POSLOVNOG PRIHODA	13.
6.2. STRUKTURA FINANSIJSKOG PRIHODA	13.
6.3. STRUKTURA NEPOSLOVNIH I VANREDNIH PRIHODA	14.
7. STRUKTURA OSTVARENIH RASHODA	15.
7.1. STRUKTURA POSLOVNIH RASHODA	15.
7.2. STRUKTURA FINANSIJSKIH RASHODA	18.
7.3. STRUKTURA NEPOSLOVNIH I VANREDNIH RASHODA	19.
8. OSTVARENI TROŠKOVI PO SEKTORIMA	20.
8.1. TROŠKOVI PROIZVODNJE	20.
8.2. TROŠKOVI TRANSPORTA	21.
8.3. TROŠKOVI PRODAJE	22.
8.4. TROŠKOVI UPRAVE	23.
8.5. TROŠKOVI SLADARE	24.
8.6. TROŠKOVI - UKUPNO	25.
9. OSTVAREN UKUPAN PRIHOD I RASHOD - FINANSIJSKI REZULTAT	26.
10. OSTVARENE NETO ZARADE	27.
10.1. PROSEČNE NETO ZARADE BIP-a	27.
10.2. POREĐENJE OSTVARENIH PROSEKA ZARADA U 2012. GODINI	27.

1. REALIZACIJA BIP PROIZVODA PO ASORTIMANU (uporedni pregled)

(u hektolitrima)

Red. broj	NAZIV PROIZVODA	JANUAR - JUN			Index		% učešća
		Ostvareno 2011.	Ostvareno 2012.	Plan 2012.	Ostv.12/Ostv.11.	Ostv.12/Plan 12.	
1	2	3	4	5	6=4:3	7=4:5	8
1	Bg Svetlo pivo 0,5 litara - EURO	34.688	16.657	24.596	48,02	67,72	18,01%
2	Bg Svetlo pivo 0,5 litara - BNR	59.191	68.650	60.368	115,98	113,72	74,22%
3	BIP Svetlo pivo 0,5 litara - BNR	319	443	5.032	138,92	8,81	0,48%
4	Bg Svetlo pivo 2 litra - PET	7.188	4.984	7.267	69,34	68,59	5,39%
5	BIP Svetlo pivo 2 litra - PET	0	0	1.678	0,00	0,00	0,00%
6	Bg Svetlo pivo 1 litar - PET	1.060	978	2.236	92,25	43,74	1,06%
7	BIP Svetlo pivo 1 litar - PET	0	0	1.678	0,00	0,00	0,00%
8	Bg Svetlo pivo 0,5 litara - CAN	0	0	2.479	0,00	0,00	0,00%
9	BIP Svetlo pivo 0,5 litara - CAN	0	0	1.678	0,00	0,00	0,00%
10	Bg Svetlo pivo 0,33 litara - NGB	922	448	2.549	48,55	17,56	0,48%
11	BIP Svetlo pivo 0,33 litara - NGB	0	70	1.677	0,00	4,16	0,08%
12	Bg Svetlo pivo - burad 50 litara	46	120	281	261,52	42,81	0,13%
13	Bg Svetlo pivo - burad 30 litara	99	144	281	145,98	51,40	0,16%
I	PIVO	103.513	92.495	111.800	89,36	82,73	100,00%
14	Pomorandža 1,5 litar - PET	689	535	1.104	77,70	48,49	11,41%
15	Cola 1,5 litar - PET	438	407	483	92,93	84,20	8,67%
16	Tonik 1,5 litar - PET	0	167	104	0,00	161,79	3,57%
17	Egzotik 1,5 litar - PET	0	227	104	0,00	219,54	4,84%
18	Jabuka 1,5 litar - PET	5.099	3.355	5.106	65,80	65,70	71,51%
II	SOKOVI BIPSI	6.225	4.692	6.900	75,36	67,99	100,00%
19	Pomorandža sirup 1,0 litar - PET	2.889	2.958	2.970	102,36	99,58	56,89%
20	Limun sirup 1,0 litar - PET	2.330	2.241	2.430	96,19	92,24	43,11%
III	SIRUPI	5.220	5.199	5.400	99,61	96,28	100,00%
21	Ruski kvas 0,33 litara - NGB	4.315	3.840	3.953	89,00	97,14	87,96%
22	Ruski kvas 0,33 litara - CAN	0	129	697	0,00	18,48	2,95%
23	Ruski kvas 0,5 litara 1/8	0	397	0	0,00	0,00	9,09%
IV	RUSKI KVAS	4.315	4.366	4.650	101,18	93,88	100,00%
25	Alkoholno sirće 1 litar - PVC	6.933	6.660	7.050	96,07	94,47	100,00%
V	SIRĆE	6.933	6.660	7.050	96,07	94,47	100,00%
25	Kvasac 200 grama	3.056	2.313	0	75,69	0,00	51,79%
26	Kvasac 400 grama	3.019	2.154	0	71,33	0,00	48,21%
VI	KVASAC **	6.076	4.467	0	73,52	0,00	100,00%

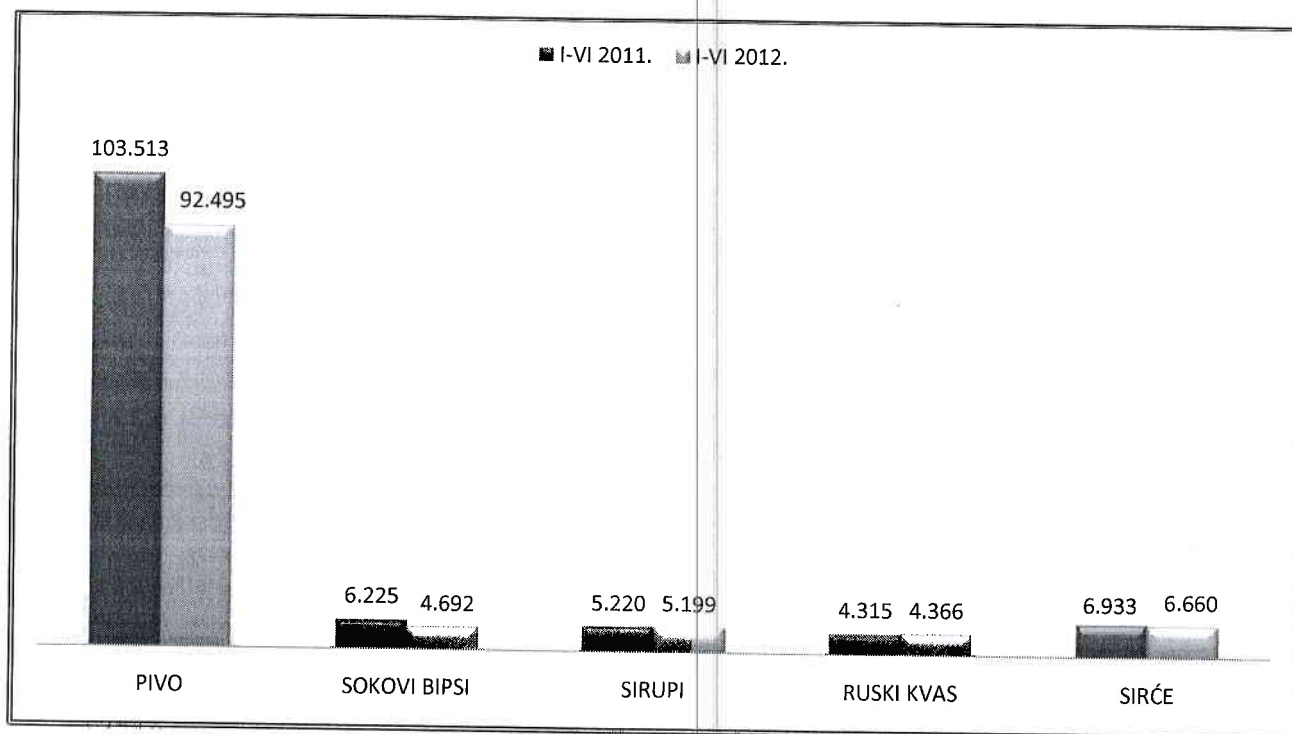
* Prodaja kvasca izražena je u kilogramima

1.1. REKAPITULACIJA REALIZACIJE PROIZVODNOG PROGRAMA

(u hektolitrima)

Red. broj	PROIZVODNI PROGRAM	JANUAR - JUN			Index		% učešća
		Ostvareno 2011.	Ostvareno 2012.	Plan 2012.	Ostv.12/Ostv.11.	Ostv.12/Plan 12.	
1	2	3	4	5	6=4:3	7=4:5	8
I	PIVO	103.513	92.495	111.800	89,36	82,73	81,56%
II	SOKOVI BIPSI	6.225	4.692	6.900	75,36	67,99	4,14%
III	SIRUPI	5.220	5.199	5.400	99,61	96,28	4,58%
IV	RUSKI KVAS	4.315	4.366	4.650	101,18	93,88	3,85%
V	SIRĆE	6.933	6.660	7.050	96,07	94,47	5,87%
	UKUPNO (I-V)	126.206	113.411	135.800	89,86	83,51	100,00%
VI	KVASAC (kg)	6.076	4.467	0	73,52	0,00	

Grafički prikaz br. 1: Realizacija proizvodnog programa za period I-VI 2011. i 2012. godine (u Hl.)



2. REALIZACIJA BIP PROIZVODA PREKO VELEPRODAJE ZA PERIOD JANUAR-JUN 2012. GODINE

(u hektolitrima)

Red. broj	NAZIV PROIZVODA	VELEPRODAJA			
		Kupci - Domaće tr.	% učešća	Izvoz	% učešća
1	2	3	4	5	6
1	Bg Svetlo pivo 0,5 litara - EURO	13.602	15,94%	2.310	64,47%
2	Bg Svetlo pivo 0,5 litara - BNR	65.375	76,59%	891	24,87%
3	BIP Svetlo pivo 0,5 litara - BNR	352	0,41%	35	0,98%
4	Bg Svetlo pivo 2 litra - PET	4.602	5,39%	274	7,65%
5	Bg Svetlo pivo 1 litar - PET	899	1,05%	36	1,01%
6	Bg Svetlo pivo 0,33 litara - NGB	374	0,44%	37	1,03%
7	BIP Svetlo pivo 0,33 litara - NGB	21	0,02%	0	0,00%
8	Bg Svetlo pivo - burad 50 litara	50	0,06%	0	0,00%
9	Bg Svetlo pivo - burad 30 litara	78	0,09%	0	0,00%
I	PIVO	85.352	100,00%	3.583	100,00%
10	Pomorandža 1,5 litar - PET	237	6,60%	5	10,26%
11	Kola 1,5 litar - PET	190	5,29%	3	5,60%
12	Tonik 1,5 litar - PET	52	1,45%	3	6,53%
13	Egzotik 1,5 litar - PET	52	1,45%	3	6,53%
14	Jabuka 1,5 litar - PET	3.058	85,21%	34	71,08%
II	SOKOVI BIPSI	3.588	100,00%	48	100,00%
15	Pomorandža sirup 1,0 litar - PET	2.875	57,00%	25	48,54%
16	Limun sirup 1,0 litar - PET	2.169	43,00%	26	51,46%
III	SIRUPI	5.044	100,00%	51	100,00%
17	Ruski kvas 0,33 litara	3.656	90,59%	103	85,99%
18	Ruski kvas 0,33 litara - CAN	90	2,22%	17	14,01%
19	Ruski kvas 0,5 litara	290	7,19%	0	0,00%
IV	RUSKI KVAS	4.036	100,00%	120	100,00%
20	Alkoholno sirće 1 litar - PVC	6.557	100,00%	34	100,00%
V	SIRĆE	6.557	100,00%	34	100,00%
21	Kvasac 200 grama	2.027	53,80%	120	54,55%
22	Kvasac 400 grama	1.741	46,20%	100	45,45%
VI	KVASAC *	3.768	100,00%	220	100,00%

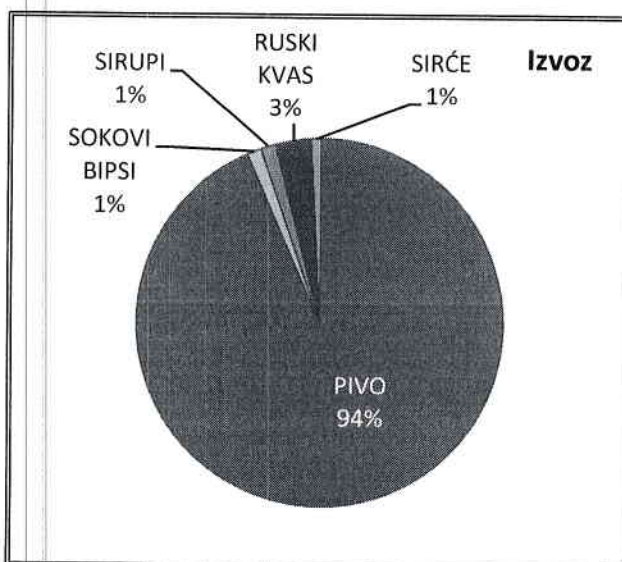
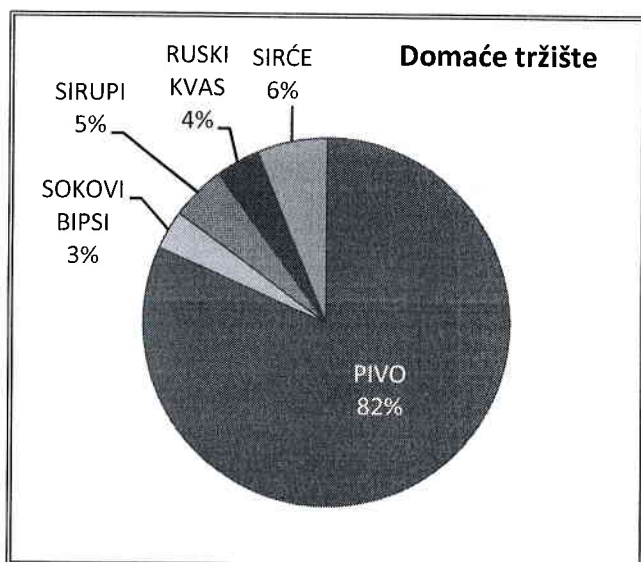
* Prodaja kvasca izražena je u kilogramima

2.1. REKAPITULACIJA REALIZACIJE PROIZVODNOG PROGRAMA PREKO VELEPRODAJE ZA PERIOD JANUAR-JUN 2012. GODINE

(u hektolitrima)

Red. broj	PROIZVODNI PROGRAM	VELEPRODAJA			
		Kupci - Domaće trž.	% učešća	Izvoz	% učešća
1	2	3	4	5	6
I	PIVO	85.352	81,62%	3.583	93,40%
II	SOKOVI BIPSI	3.588	3,43%	48	1,26%
III	SIRUPI	5.044	4,82%	51	1,34%
IV	RUSKI KVAS	4.036	3,86%	120	3,13%
V	SIRĆE	6.557	6,27%	34	0,88%
UKUPNO (I-V)		104.578	100,00%	3.837	100,00%
VI	KVASAC (kg)	3.768		220	

Grafički prikaz br. 2: Učešće BIP-proizvoda u veleprodaji (domaće tržište i izvoz)

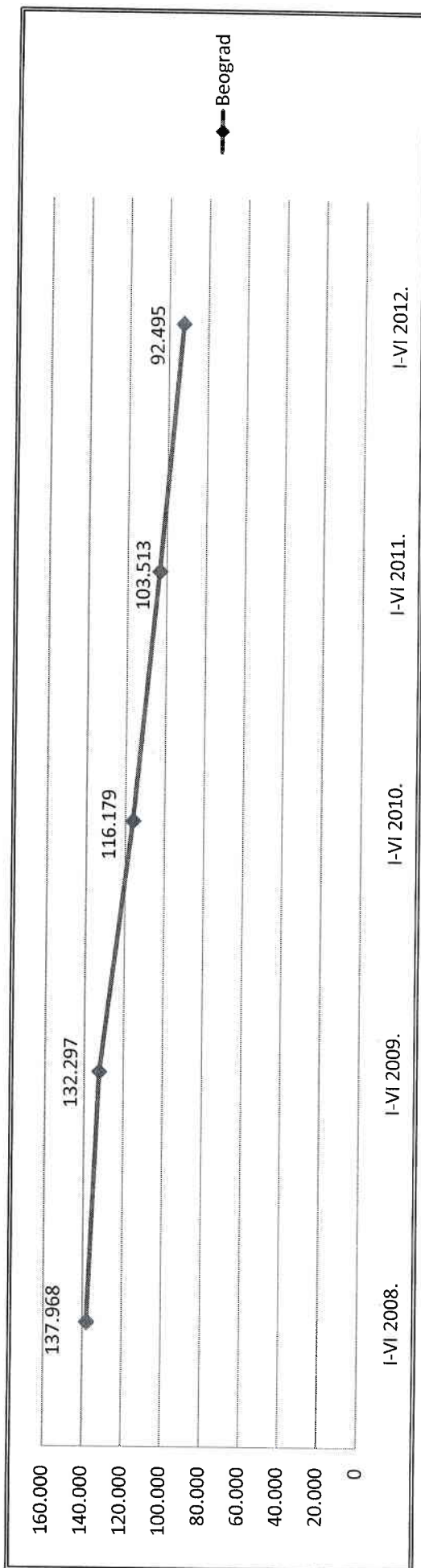


3. REALIZACIJA PIVA U PIVARSKOJ GRANI

(u hektolitrima)

MESTO PIVARE	I-VI 2008.		I-VI 2009.		I-VI 2010.		I-VI 2011.		I-VI 2012.		Ostv.12/ Ostv.11.
	HI.	%	HI.	%	HI.	%	HI.	%	HI.	%	
1	2	3	4	5	6	7	8	9	10	11	12=11/8
Beograd	137.968	4,42	132.297	4,84	116.179	4,66	103.513	4,04	92.495	3,74	89,36
Jagodina	49.513	1,58	36.111	1,32	24.667	0,99	26.587	1,04	27.776	1,12	104,47
United Serbia Brew	315.287	10,09	295.867	10,82	338.654	13,60	388.848	15,17	398.478	16,11	102,48
Niš	29.665	0,95	25.464	0,93	23.973	0,96	23.880	0,93	17.389	0,70	72,82
Vaijevo	44.701	1,43	37.950	1,39	32.591	1,31	32.035	1,25	32.749	1,32	102,23
Apatin	1.785.572	57,15	1.584.510	57,96	1.330.996	53,44	1.319.415	51,48	1.222.061	49,40	92,62
Carlsberg Srbija	746.934	23,91	613.333	22,44	615.652	24,72	668.654	26,09	682.945	27,61	102,14
Vršac	14.524	0,46	8.240	0,30	7.731	0,31	0	0,00	0	0,00	0,00
UKUPNO:	3.124.164	100,00	2.733.772	100,00	2.490.443	100,00	2.562.932	100,00	2.473.893	100,00	96,53

Grfički prikaz br. 3: Realizacija piva za period I-VI od 2008. do 2012. godine (u HI.)



4. BILANS USPEHA

4.1. OSTVARENI PRIHODI ZA PERIOD JANUAR - JUN (uporedni pokazatelji)

Konto	P R I H O D I	OSTVARENO		OSTVARENO		Index 2012/2011
		I-VI 2011. 3	Struktura 4	I-VI 2012. 5	Struktura 6	
1	2					7=5/3
	Prihod od trgovačke robe	4.999.792	0,70%	4.345.205	0,67%	86,91
	Prihod od NUS proizvoda i sirovina	5.135.262	0,72%	8.837.896	1,35%	172,10
602	PRIHOD OD PRODAJE ROBE	10.135.054	1,42%	13.183.101	2,02%	130,07
	Prihod od usluge skladištenja	10.592.314	1,48%	4.087.087	0,63%	38,59
	Prihod od BIP proizvoda - veleprodaja (domaće tržište)	538.016.744	75,17%	507.516.469	77,78%	94,33
	Prihod od BIP proizvoda - maloprodaja.	29.904.747	4,18%	24.891.017	3,81%	83,23
612	PRIHOD OD PRODAJE PROIZVODA I USLUGA	578.513.806	80,83%	536.494.573	82,22%	92,74
613	PRIHOD OD IZVOZA	25.620.058	3,58%	19.648.267	3,01%	76,69
620-621	Prihod od upotrebe robe / reprezentacija	460.271	0,06%	1.194.959	0,18%	259,62
630-631	Povećanje / smanjenje vrednosti zaliha	15.240.363	2,13%	41.689.241	6,39%	273,54
650	Prihodi od zakupa (reklamni i poslovni protor)	3.347.222	0,47%	2.622.012	0,40%	78,33
659	Prihodi - akciza	0	0,00%	24.384	0,00%	0,00
60-65	POSLOVNI PRIHODI	633.316.774	88,49%	614.856.537	94,23%	97,09

662	Prihodi od kamata	409.879	0,06%	165.249	0,03%	40,32
663-664	Prihod od pozitivnih kursnih razlika i valutne klauzule	76.081.221	10,63%	7.199.538	1,10%	9,46
669	Ostali finansijski prihodi (prihod od dividende)	5.724	0,00%	0	0,00%	0,00
66	FINANSIJSKI PRIHODI	76.496.824	10,69%	7.364.787	1,13%	9,63

670-672	Dobici od prodaje imovine i HOV	0	0,00%	913.000	0,14%	0,00
67-68-69	Ostali neposlovni i vanredni prihodi (viškovi opreme, materijala, otpis obaveza - dobavljači, naplata potraživanja, prihodi iz ranijih godina)	5.889.761	0,82%	29.339.565	4,50%	498,15
67,68 i 69	OSTALI PRIHODI	5.889.761	0,82%	30.252.565	4,64%	513,65

I UKUPNI PRIHODI

715.703.359

100,00%

652.473.889

100,00%

91,17

4.2. OSTVARENI RASHODI ZA PERIOD JANUAR - JUN (uporedni pokazatelji)

Konto	RASHODI	OSTVARENO		OSTVARENO		Index 2012/2011
		I-VI 2011.	Struktura	I-VI 2012.	Struktura	
1	2	3	4	5	6	7=5/3
	Nabavna vred.prodate robe- maloprodaja i veleprodaja	4.401.146	0,47%	3.810.113	0,37%	86,57
	Nabavna vrednost - ostalo	391.741	0,04%	407.051	0,04%	103,91
501	NABAVNA VREDNOST PRODATE ROBE	4.792.887	0,52%	4.217.164	0,41%	87,99
	Troskovi osnovnih sirovina (slad, hmelj, šećer, ekstrakti, baze i sl.)	134.976.166	14,54%	127.818.112	12,32%	94,70
	Troskovi otakanja - Ruski kvas	0	0,00%	1.797.348	0,17%	0,00
	Troskovi pomoćnog materijala i rezervnih delova	13.276.315	1,43%	19.317.482	1,86%	145,50
	Troskovi materijala za filtriranje, pranje i lepljenje	8.038.687	0,87%	7.439.240	0,72%	92,54
	Troskovi ambalaze (zatvarači, PET boce, etikete, folije, karton i kutije)	44.550.520	4,80%	40.259.071	3,88%	90,37
	Otpis i lom povratne ambalaze (povratna i nepovratna ambalaža, stare flaše, nosiljke, palete)	26.720.126	2,88%	35.988.802	3,47%	134,69
	Troskovi sitnog inventara i auto guma	3.179.001	0,34%	3.721.655	0,36%	117,07
511	TROŠKOVI MATERIJALA ZA IZRADU	230.740.815	24,85%	236.341.708	22,78%	102,43
	Troskovi HTZ opreme	2.014.624	0,22%	1.057.095	0,10%	52,47
	Troskovi kancelarijskog i kompjuterskog papira	1.115.424	0,12%	1.310.363	0,13%	117,48
512	TROŠKOVI REZIJSKOG MATERIJALA	3.130.048	0,34%	2.367.458	0,23%	75,64
	Troskovi elektricne energije	15.260.178	1,64%	21.708.658	2,09%	142,26
	Troskovi mazuta	51.306.120	5,53%	63.900.442	6,16%	124,55
	Troskovi nafte, dizela i benzina	13.893.066	1,50%	17.322.202	1,67%	124,68
	Troskovi plina	746.273	0,08%	848.951	0,08%	113,76
	Ostalo gorivo, ulja i maziva	1.013.731	0,11%	841.244	0,08%	82,98
513	TROŠKOVI GORIVA I ENERGIJE	82.219.368	8,86%	104.621.498	10,08%	127,25
520	Troskovi zarada i naknada zarada	139.835.212	15,06%	146.356.906	14,11%	104,66
520	Porezi i doprinosi iz zarada	54.241.564	5,84%	58.201.640	5,61%	107,30
521	Doprinosi na teret poslodavca	34.544.591	3,72%	36.774.272	3,54%	106,45
522-529	Ostala licna primanja (prevoz, dnevnice, jubil.nagrade, otpremnine, ugovor o delu...)	25.026.719	2,70%	21.857.108	2,11%	87,34
52	TROŠKOVI ZARADA I OSTALI LIČNI RASHODI	253.648.086	27,32%	263.189.926	25,37%	103,76

Konto	RASHODI	OSTVARENO			OSTVARENO			Index 2012/2011
		I-VI 2011.	Struktura	4	I-VI 2012.	Struktura	6	
1	2	3	4	5	6	7=5/3		
	Troskovi usluga prevoza	7.346.440	0,79%	8.342.645	0,80%	113,56		
	Troskovi PTT i mobilnih telefona	2.041.605	0,22%	2.296.372	0,22%	112,48		
	Ostali troškovi (taksi)	5.396	0,00%	1.070	0,00%	19,83		
531	TROŠKOVI TRANSPORTNIH I PTT USLUGA	9.393.441	1,01%	10.640.087	1,03%	113,27		
532	TROSKOVI USLUGA ODRŽAVANJA	8.810.572	0,95%	6.996.609	0,67%	79,41		
533	TROSKOVI ZAKUPNINA (poslovni prostor, oprema)	1.469.482	0,16%	1.022.182	0,10%	69,56		
534	TROSKOVI SAJMOVA (zakup, uređenje štanda)	0	0,00%	338.292	0,03%	0,00		
535	TROSKOVI REKLAME I PROPAGANDE *	2.090.475	0,23%	12.260.814	1,18%	586,51		
	Troskovi vode i kanalizacije	12.806.624	1,38%	14.335.819	1,38%	111,94		
	Troskovi ostalih proizvodnih usluga (obezbeđ.objek. ostale komunalne usluge, registracija, putarine)	13.378.835	1,44%	14.423.590	1,39%	107,81		
539	OSTALE PROIZVODNE USLUGE	26.185.459	2,82%	28.759.409	2,77%	109,83		
540	TROSKOVI AMORTIZACIJE	73.784.528	7,95%	85.598.329	8,25%	116,01		
	Troskovi advokatskih usluga	1.022.382	0,11%	578.284	0,06%	56,56		
	Troskovi intelektualnih usluga (Nordic, konsult.usluge)	2.624.362	0,28%	985.117	0,09%	37,54		
	Troskovi zdravstvenih usluga	142.195	0,02%	185.665	0,02%	130,57		
	Troskovi ostalih usluga (kadrovske, knjigovodstvene, savetodavne, održavanje i sl.)	2.734.908	0,29%	1.982.761	0,19%	72,50		
550	TROSKOVI NEPROIZVODNIH USLUGA	6.523.847	0,70%	3.731.827	0,36%	57,20		
551	TROSKOVI REPREZENTACIJE (Prokop)	825.752	0,09%	2.647.529	0,26%	320,62		
552	TROŠKOVI PREMIJA OSIGURANJA	2.307.582	0,25%	1.541.247	0,15%	66,79		
553	TROSKOVI PLATNOG PROMETA (platni promet u zemlji, prinudne naplate, eskont menica Beotrust)	941.001	0,10%	1.610.250	0,16%	171,12		
554	TROSKOVI ČLANARINA (komore, udruženja)	898.887	0,10%	940.845	0,09%	104,67		
555	TROSKOVI POREZA (porez na imovinu, korišćenje gr.zemlj., naknade za vodu i vodotokove, takse na firmu, troškovi akcize)	16.335.387	1,76%	15.799.140	1,52%	96,72		
	Troskovi administrativnih i sudskih taksi i taksi po rešenju Uprave prihoda	1.472.541	0,16%	845.616	0,08%	57,43		
	Ostali troškovi (oglas, časopisi, stručna literatura...)	253.377	0,03%	424.173	0,04%	167,41		
559	OSTALI NEMATERIJALNI TROŠKOVI	1.725.918	0,19%	1.269.788	0,12%	73,57		
	POSLOVNI RASHODI	725.823.535	78,18%	783.894.103	75,56%	108,00		

Konto	RASHODI	OSTVARENO		OSTVARENO		Index 2012/2011
		I-VI 2011.	Struktura	I-VI 2012.	Struktura	
1	2	3	4	5	6	7=5/3
562	Rashodi kamata (kamata na akcizu, zatezne kamate po dugor. i kratk.-kreditima, kamate na PDV i kamate po ostalim obavezama)	132.605.113	14,28%	130.744.092	12,60%	98,60
563	Negativne kursne razlike **	49.074.948	5,29%	101.615.617	9,79%	207,06
564	Valutna klauzula	1.399.394	0,15%	3.133.124	0,30%	223,89
569	Rashodi eskontovanja menica	0	0,00%	5.000	0,00%	0,00
	FINANSIJSKI RASHODI	183.079.455	19,72%	235.497.833	22,70%	128,63

570	Gubici po osnovu rashod.osnovnih sredstava	5.198.903	0,56%	397.635	0,04%	7,65
572-574	Gubici po osnovu prod.uč.u kapital i manjkovi nekretnina	168.676	0,02%	0	0,00%	0,00
576	Rashodi po osnovu direktnog otpisa potraživanja	169.729	0,02%	6.865	0,00%	4,04
579	Naknadno odobreni rabati	11.560.556	1,25%	16.599.566	1,60%	143,59
579	Ostali nepomenuti rashodi (troškovi sporova, rashodi za kazne, prestupe i štete)	327.478	0,04%	327.205	0,03%	99,92
584	Rashod zalih materijala	1.107.409	0,12%	437.139	0,04%	39,47
585	Obezvredjenje potraživanja (kupci, menice, računopol.)	1.742	0,00%	0	0,00%	0,00
591	Rashod ranijih godina	923.296	0,10%	293.977	0,03%	31,84
	OSTALI RASHODI	19.457.788	2,10%	18.062.388	1,74%	92,83

II UKUPNI RASHODI 928.360.778 100,00% 1.037.454.324 100,00% 111,75

III REZULTAT: (I - II) -212.657.419 -384.980.435 181,03

Napomene:

* Troškovi reklame i propagande za period I-VI 2012. godine, veći su 6 puta u odnosu na period I-VI 2011. godine, iz razloga što se u 2011. godini krenulo intenzivnije sa marketinškom kampanjom tek u drugoj polovini godine.

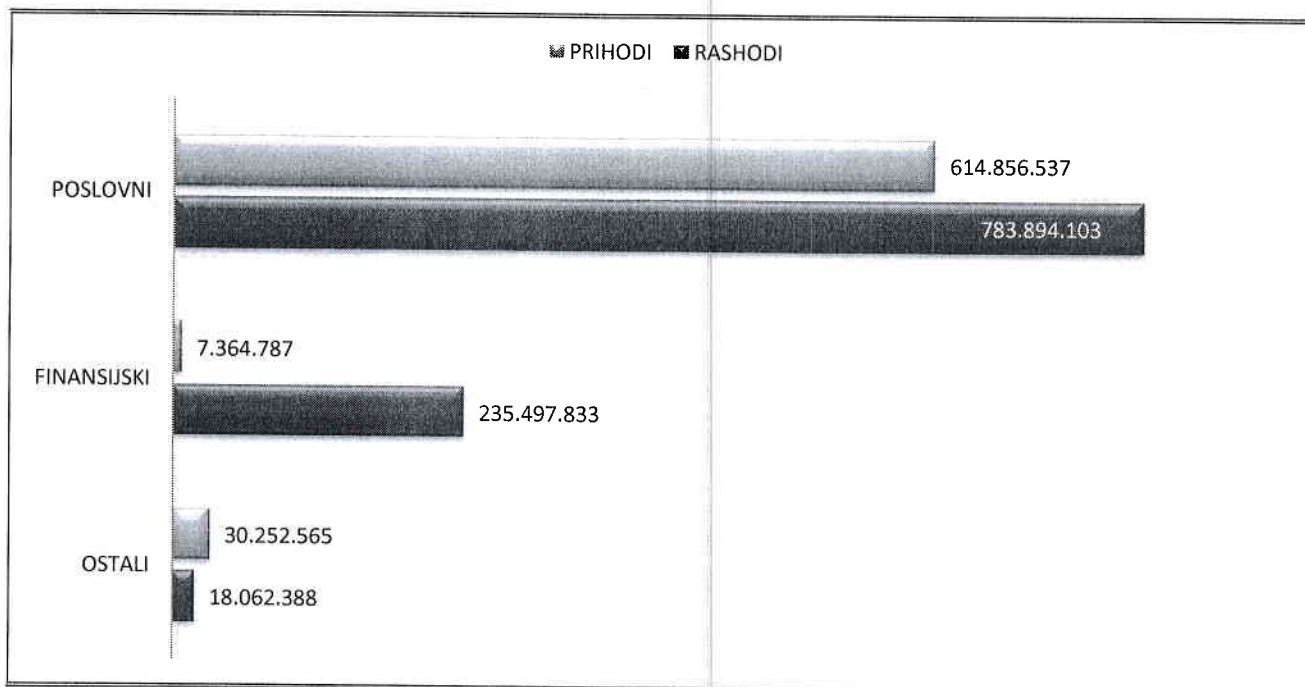
** Negativne kursne razlike za period I-VI 2012. godine, veće su u odnosu na period I-VI 2011. godine, zbog pada kursa u 2011. godini, a rasta u 2012. (kurs EUR-a na dan 01.01.2011. iznosi 105,4982, a 30.06.2011. iznosi 102,4631 dinara, što znači da je došlo do pada, dok u 2012. godini, kurs EUR-a na dan 01.01.2012. iznosi 104,6409, a 30.06.2012. iznosi 115,8203 dinara, gde se vidi rast kursa.

4.3. REKAPITULACIJA OSTVARENIH PRIHODA I RASHODA ZA PERIOD JANUAR-JUN 2012. GODINE

VRSTA PRIHODA I RASHODA		OSTVARENO	
		I-VI 2012.	Struktura
1	POSLOVNI PRIHODI	614.856.537	
2	POSLOVNI RASHODI	783.894.103	
A	POSLOVNI DOBITAK - GUBITAK (+ ili -)	-169.037.566	43,91%
3	FINANSIJSKI PRIHODI	7.364.787	
4	FINANSIJSKI RASHODI	235.497.833	
B	FINANSIJSKI DOBITAK - GUBITAK (+ ili -)	-228.133.046	59,26%
5	OSTALI PRIHODI	30.252.565	
6	OSTALII RASHODI	18.062.388	
C	OSTALI DOBITAK - GUBITAK (+ ili -)	12.190.177	-3,17%
UKUPNI DOBITAK - GUBITAK (+ ili -) (A+B+C)		-384.980.435	100,00%

I	UKUPNI PRIHODI (1+3+5)	652.473.889
II	UKUPNI RASHODI (2+4+6)	1.037.454.324
III	REZULTAT (I-II)	-384.980.435

Grafički prikaz br. 4: Ostvareni prihodi i rashodi za period I-VI 2012. godine



5. STRUKTURA NETO PRIHODA OD PRODAJE PROIZVODA ZA PERIOD JANUAR-JUN 2012. GODINE

Red. broj	NAZIV PROIZVODA	VELEPRODAJA - Kupci (Domaće tržište)										VELEPRODAJA - Kupci (Izvoz)				MALO-PRODAJA NETO PRIHOD
		Bruto vrednost		Količinski rabat		Dodatni rabat za lično preuzimanje		Vraćeni pokvareni proizvodi		NETO PRIHOD		Bruto vrednost	Količinski rabat		NETO PRIHOD	
		Iznos	%	Iznos	%	Iznos	%	Iznos	%	Iznos	%		Iznos	%		
1	2	3	4	5	6	7	8	9=3-4-6-8	10	11	12	13=10-11	14			
1	Bg Svetlo pivo 0,5 litara - EURO	73.731.757	12.054.632	16,35	1.170.185	1,59	24.809	60.482.130	12.533.535	1.253.354	10,00	11.280.182	4.018.639			
2	Bg Svetlo pivo 0,5 litara - BNR	353.970.640	57.323.148	16,19	7.721.669	2,18	103.679	288.822.145	4.832.190	483.219	10,00	4.348.971	12.932.408			
3	BIP Svetlo pivo 0,5 litara - BNR	1.862.542	171.525	9,21	772	0,04	39.467	1.650.778	185.160	42.240	22,81	142.920	263.054			
4	Bg Svetlo pivo 2 litra - PET	22.608.977	3.946.670	17,46	180.193	0,80	214.030	18.268.084	1.365.853	136.585	10,00	1.229.268	677.260			
5	Bg Svetlo pivo 1 litra - PET	5.483.945	921.601	16,81	23.387	0,43	29.753	4.509.205	219.234	21.923	10,00	197.310	202.752			
6	Bg Svetlo pivo 0,33 litara - BNR	4.118.702	635.683	15,43	22.384	0,54	6.748	3.453.887	408.665	40.867	10,00	367.799	155.727			
7	BIP Svetlo pivo 0,33 litara - NGB	230.751	22.421	9,72	332	0,14	1.291	206.707	0	0	0,00	0	75.012			
8	Bg Svetlo pivo - burad 50 litara	264.447	18.108	6,85	0	0,00	4.998	241.342	0	0	0,00	0	57.179			
9	Bg Svetlo pivo - burad 30 litara	414.772	37.362	9,01	0	0,00	10.665	366.745	0	0	0,00	0	440.676			
I	PIVO	462.686.533	75.131.149	16,24	9.118.922	1,97	435.439	378.001.023	19.544.637	1.978.188	10,12	17.566.449	18.822.707			
10	Pomorandža 1,5 litar - PET	773.042	78.590	10,17	3.231	0,42	3.913	687.308	16.335	1.634	0,00	14.702	878.490			
11	Cola 1,5 litar - PET	619.344	70.739	11,42	3.129	0,51	5.065	540.411	8.910	891	0,00	8.019	657.327			
12	Tonik 1,5 litar - PET	170.033	16.282	9,58	389	0,23	48	153.314	10.395	1.040	0,00	9.356	265.377			
13	Egzotik 1,5 litar - PET	169.934	15.182	8,93	389	0,23	96	154.267	10.395	1.040	0,00	9.356	278.863			
14	Jabuka 1,5 litar - PET	11.098.505	1.768.764	15,94	42.395	0,38	6.384	9.280.962	125.730	12.573	10,00	113.157	792.975			
II	SOKOVI BIPSI	12.830.857	1.949.557	15,19	49.533	0,39	15.506	10.816.261	171.765	17.177	10,00	154.589	2.873.032			
15	Pomorandža sirup 1,0 litar - PET	34.389.470	5.205.040	15,14	80.692	0,23	3.446	29.100.291	299.150	29.915	10,00	269.235	661.731			
16	Limun sirup 1,0 litar - PET	25.938.622	3.912.175	15,08	53.573	0,21	4.563	21.968.311	316.065	31.606	10,00	284.458	535.486			
III	SIRUPI	60.328.092	9.117.216	15,11	134.265	0,22	8.009	51.068.602	615.215	61.522	10,00	553.694	1.197.217			
17	Ruski kvas 0,33 litara - NGB	37.668.974	5.245.830	13,93	64.560	0,17	4.273	32.354.310	1.050.288	125.468	11,95	924.820	552.399			
18	Ruski kvas 0,33 litara - CAN	887.591	116.030	0,00	2.050	0,00	769.512	769.512	170.281	19.281	0,00	151.000	100.888			
19	Ruski kvas 0,5 litara	1.973.496	232.390	11,78	1.789	0,09	157	1.739.160	0	0	0,00	0	766.632			
IV	RUSKI KVAS	40.530.061	5.594.250	13,80	68.399	0,17	4.431	34.862.981	1.220.569	144.749	11,86	1.075.820	1.419.919			
20	Alkoholno sirće 1 litar - PVC	32.687.742	1.991.204	6,09	61.619	0,19	759	30.634.160	167.496	0	0,00	167.496	391.568			
V	SIRĆE	32.687.742	1.991.204	6,09	61.619	0,19	759	30.634.160	167.496	0	0,00	167.496	391.568			
21	Kvasac 200 grama	1.013.500	54.470	5,37	252	0,02	100	958.678	72.197	0	0,00	72.197	72.723			
22	Kvasac 400 grama	783.360	48.060	6,14	140	0,02	1.980	733.180	58.023	0	0,00	58.023	113.850			
VI	KVASAC	1.796.860	102.530	5,71	392	0,02	2.080	1.691.858	130.220	0	0,00	130.220	186.574			
	UKUPNO:	610.860.144	93.885.906	15,37	9.433.130	1,54	466.223	507.074.885	21.849.902	2.201.634	10,08	19.648.267	24.891.017			

* prihod od maloprodaje je procenjen

** razlika kod veleprodaje (domaće tržište) između knjigovodstvene evidencije i komercijalne evidencije u naknadno odobrenim rabatima i povraćaju robe, proizilazi iz kašnjenja kupaca u dostavi saglasnosti za umanjenje PDV-a

5.1. REKAPITULACIJA NETO PRIHODA OD PRODAJE PROIZVODA ZA PERIOD JANUAR-JUN 2012. GODINE

Red. broj	PROIZVODNI PROGRAM	VELEPRODAJA Domaće tržište		VELEPRODAJA Izvoz		VELEPRODAJA - UKUPNO		MALOPRODAJA		UKUPNO	
		Iznos	% učešća	Iznos	% učešća	Iznos	% učešća	Iznos	% učešća	Iznos	% učešća
I	2	3	4	5	6	7=3+5	8	9	10	11=7+9	12
I	PIVO	378.001.023	74,79%	17.566.449	90,00%	395.567.472	75,36%	18.822.707	76,19%	414.390.179	75,40%
II	SOKOVI BIPSI	10.816.261	2,14%	154.589	0,79%	10.970.850	2,09%	2.873.032	11,63%	13.843.882	2,52%
III	SIRUPI	51.068.602	10,10%	553.694	2,84%	51.622.295	9,83%	1.197.217	4,85%	52.819.513	9,61%
IV	RUSKI KVAS	34.862.981	6,90%	1.075.820	5,51%	35.938.802	6,85%	1.419.919	5,75%	37.358.721	6,80%
V	SIRĆE	30.634.160	6,06%	167.496	0,86%	30.801.656	5,87%	391.568	1,59%	31.193.224	5,68%
	UKUPNO (I-V)	505.383.027	100,00%	19.518.047	100,00%	524.901.074	100,00%	24.704.443	100,00%	549.605.517	100,00%
VI	KVASAC	1.691.858	0,33%	130.220	0,66%	1.822.078	0,35%	186.574	0,75%	2.008.652	0,36%
	UKUPNO (I-VI)	507.074.885	100,00%	19.648.267	100,00%	526.723.152	100,00%	24.891.017	100,00%	551.614.169	100,00%

6. STRUKTURA OSTVARENOG PRIHODA (uporedni pregled)

6.1. STRUKTURA POSLOVNOG PRIHODA

Konto	VRSTA PRIHODA	I-VI 2011.		I-VI 2012.		Index 12/11
		Iznos	%	Iznos	%	
1	2	3	4	5	6	7
60205	Prihod od prodaje trgovačke robe	0	0,00	407.000	0,07	0,00
60210	Prihod od prodaje robe / ostali NUS proizvodi	5.095.959	0,80	8.414.127	1,37	165,11
60220	Prihod od prodaje ambalaže	39.303	0,01	423.769	0,07	1.078,20
60239	Prihod od prodaje robe / maloprodaja	4.999.792	0,79	3.938.205	0,64	78,77
602	Prihod od prodaje robe na domaćem tržištu	10.135.054	1,60	13.183.101	2,14	130,07
60	PRIHODI OD PRODAJE ROBE	10.135.054	1,60	13.183.101	2,14	130,07
61200	Prihod od prodaje proizvoda / veleprodaja	538.016.744	84,95	507.516.469	82,54	94,33
61211	Prihod od ostalih usluga	10.592.314	1,67	4.087.087	0,66	38,59
61290	Prihod od realizacije / maloprodaja	29.904.747	4,72	24.891.017	4,05	83,23
612	Prihod od prodaje proizvoda i usluga na dom.tr.	578.513.806	91,35	536.494.573	87,26	92,74
61300	Prihod od izvoza	25.620.058	4,05	19.648.267	3,20	76,69
613	Prihod od izvoza	25.620.058	4,05	19.648.267	3,20	76,69
61	PRIHOD OD PRODAJE PROIZVODA I USLUGA	604.133.864	95,39	556.142.840	90,45	92,06
62040	Prihodi od upotrebe robe / reprezentacija	9.643	0,00	2.295	0,00	23,80
620	Prihod od upotrebe robe	9.643	0,00	2.295	0,00	23,80
62130	Prihod od upotrebe proizvoda za ugostiteljstvo	7.179	0,00	0	0,00	0,00
62140	Prihod od upotrebe proizvoda / reprezentacija	443.449	0,07	1.192.664	0,19	268,95
621	Prihod od upotrebe proizvoda	450.628	0,07	1.192.664	0,19	264,67
62	PRIHODI OD AKTIVIRANJA UČINAKA I ROBE	460.271	0,07	1.194.959	0,19	259,62
63000	Povećanje vrednosti zaliha nedovršene proizvodnje	0	0,00	21.394.911	3,48	0,00
63010	Povećanje vrednosti zaliha gotovih proizvoda / fabrike	15.424.821	2,44	19.798.240	3,22	128,35
63011	Povećanje vrednosti zaliha gotovih proizvoda / malopro	0	0,00	496.089	0,08	0,00
630	Povećanje vrednosti zaliha	15.424.821	2,44	41.689.241	6,78	270,27
63119	Smanjenje vrednosti zaliha gotovih proizvoda / m.	-184.458	-0,03	0	0,00	0,00
631	Smanjenje vrednosti zaliha	-184.458	-0,03	0	0,00	0,00
63	PROMENA VREDNOSTI ZALIHA UČINAKA	15.240.363	2,41	41.689.241	6,78	273,54
65010	Prihod od zakupnina - Vuk, Ada	44.229	0,01	0	0,00	0,00
65023	Prihod od zakupnina - Budva	9.351	0,00	0	0,00	0,00
65024	Zakup za pokretne stvari	137.500	0,02	0	0,00	0,00
65030	Prihod od zakupa reklamnog prostora	3.156.143	0,50	2.555.385	0,42	80,97
65031	Prihodi od zakupa - parking	0	0,00	66.627	0,01	0,00
650	Prihod od zakupnina	3.347.222	0,53	2.622.012	0,43	78,33
65900	Ostali poslovni prihodi	0	0,00	24.384	0,00	0,00
659	Ostali poslovni prihodi	0	0,00	24.384	0,00	0,00
65	DRUGI POSLOVNI PRIHODI	3.347.222	0,53	2.646.396	0,43	79,06
60-65	POSLOVNI PRIHODI	633.316.774	100,00	614.856.537	100,00	97,09

6.2. STRUKTURA FINANSIJSKOG PRIHODA

Konto	VRSTA PRIHODA	I-VI 2011.		I-VI 2012.		Index 12/11
		Iznos	%	Iznos	%	
1	2	3	4	5	6	7
66230	Prihod od kamata kupaca	0,00	0,00	77.489	1,05	0,00
66261	Prihod od kamata po žiro-računu	409.879	0,54	87.760	1,19	21,41
662	Prihod od kamata	409.879	0,54	165.249	2,24	40,32
66301	Pozitivne kursne razlike / Komercijalna banka	4.651.285	6,08	325.256	4,42	6,99
66302	Pozitivne kursne razlike / Nordik	5.433.952	7,10	526.612	7,15	9,69
66303	Pozitivne kursne razlike / Lexus	54.105.320	70,73	5.040.817	68,44	9,32
66304	Pozitivne kursne razlike / Sateks i Dolven	9.778.340	12,78	870.980	11,83	8,91
66320	Pozitivne kursne razlike	295	0,00	247.739	3,36	84,031
663	Pozitivne kursne razlike	73.969.193	96,70	7.011.405	95,20	9,48
66400	Prihod po osnovu valutne klauzule	2.112.029	2,76	188.132	2,55	8,91
664	Prihodi po osnovu efekata valutne klauzule	2.112.029	2,76	188.132	2,55	8,91
66900	Uplaćene dividende	5.724	0,01	0	0,00	0,00
669	Ostali finansijski prihodi (uplaćene dividende)	5.724	0,01	0	0,00	0,00
66	FINANSIJSKI PRIHODI	76.496.824	100,00	7.364.787	100,00	9,63

6.3. STRUKTURA OSTALIH PRIHODA

Konto	VRSTA PRIHODA	I-VI 2011.		I-VI 2012.		Index 12/11
		Iznos	%	Iznos	%	
1	2	3	4	5	6	7
67020	Dobici po osnovu prodaje / oprema	0	0,00	913.000	3,02	0,00
670	Dobici od prodaje imovine	0	0,00	913.000	3,02	0,00
67510	Prihodi po osnovu sudskih rešenja / kupci	679.521	11,54	5.119.444	16,92	753,39
675	Neplaćena otpisana potraživanja	679.521	11,54	5.119.444	16,92	753
67600	Pozitivni efekti od zaštite od rizika / revalorizacija	986.186	16,74	48.720	0,16	4,94
676	Prihodi po osnovu efekata ugov.zaštite od rizika	986.186	16,74	48.720	0,16	4,94
67700	Prihodi od smanjenja obaveza	906.321	15,39	1.124	0,00	0,12
67720	Prihod od otpisa obaveza / dobavljači	23.108	0,39	935.384	3,09	4.047,91
67721	Prihod od otpisa obaveza / ostalo	3.000,00	0,05	33.569	0,11	1.118,96
677	Prihodi od smanjenja obaveza	932.429	15,83	970.076	3,21	104,04
67910	Prihodi od naplaćenih penala, kazni i šteta	607.542	10,32	0	0,00	0,00
67930	Ostali vanredni prihodi tekuće godine	314.715	5,34	374.403	1,24	118,97
67940	Naknadno odobren rabat po osnovu nabavke	21.026	0,36	0	0,00	0,00
679	Ostali nepomenuti prihodi	943.283	16,02	374.403	1,24	39,69
67	OSTALI PRIHODI	3.541.419	60,13	7.425.644	24,55	209,68
68500	Prihod po osnovu naplate potraživanja	81.646	1,39	1.836.843	6,07	2.249,77
68503	Prihod po osnovu naplate potraživanja menice	1.748.498	29,69	0	0,00	0,00
685	Prihodi od uskl.vrednosti potraž. i kr.fin.plasmana	1.830.144	31,07	1.836.843	6,07	100,37
68	PRIHODI OD USKLADJIVANJA VREDNOSTI IMOVINE	1.830.144	31,07	1.836.843	6,07	100,37
69110	Ostali vanredni prihodi iz prethodne godine	518.198	8,80	20.990.079	69,38	4.050,59
691	Ostali vanredni prihodi iz prethodne godine	518.198	8,80	20.990.079	69,38	4.051
69	DOBITAK POSLOV.KOJE SE OBUSTAVLJA I PRENOS	518.198	8,80	20.990.079	69,38	4.051
67-69	OSTALI PRIHODI	5.889.761	100,00	30.252.565	100,00	513,65

UKUPNO PRIHODI:	715.703.359	100,00	652.473.889	100,00	91,17
------------------------	--------------------	---------------	--------------------	---------------	--------------

7. STRUKTURA OSTVARENOG RASHODA (uporedni pregled)

7.1. STRUKTURA POSLOVNIH RASHODA

Konto	VRSTA RASHODA	I-VI 2011.		I-VI 2012.		Index 12/11
		Iznos	%	Iznos	%	
1	2	3	4	5	6	7
50100	Nabavna vrednost prodane robe - veleprodaja	9.643	0,00	409.295	0,05	4.244,60
50109	Nabavna vrednost prodane robe - maloprodaja	4.391.503	0,61	3.400.818	0,43	77,44
50110	Nabavna vrednost prod.mater. fabrike	391.741	0,05	407.051	0,05	103,91
501	Nabavna vrednost prodane robe i materijala	4.792.887	0,66	4.217.164	0,54	87,99
50	NABAVNA VREDNOST PRODATE ROBE	4.792.887	0,66	4.217.164	0,54	87,99
51101	Troškovi osnovnih sirovina	134.976.166	18,60	127.818.112	16,31	94,70
51102	Usluga otakanja - Ruski kvas	0	0,00	1.797.348	0,23	0,00
51130	Troškovi ambalaže iz magacina	44.550.520	6,14	40.259.071	5,14	90,37
51143	Otpis staklene ambalaže u upotrebi	26.720.126	3,68	35.988.802	4,59	134,69
51150	Troškovi materijala za filtriranje	8.038.687	1,11	7.439.240	0,95	92,54
51160	Troškovi pomoćnog materijala	4.843.656	0,67	11.214.465	1,43	231,53
51161	Troškovi rezervnih delova	8.432.660	1,16	8.103.017	1,03	96,09
51170	Troškovi sitnog inventara na zalih	2.405.238	0,33	2.263.372	0,29	94,10
51171	Troškovi auto guma na zalih	773.763	0,11	1.458.283	0,19	188,47
511	Troškovi materijala za izradu	230.740.815	31,79	236.341.708	30,15	102,43
51200	Troškovi HTZ opreme	2.014.624	0,28	1.057.095	0,13	52,47
51201	Troškovi kancelarijskog materijala	1.114.574	0,15	1.310.363	0,17	117,57
51203	Troškovi materijala za higijenu	850	0,00	0	0,00	0,00
512	Troškovi ostalog materijala	3.130.048	0,43	2.367.458	0,30	75,64
51300	Troškovi električne energije	15.260.178	2,10	21.708.658	2,77	142,26
51302	Troškovi mazuta	51.306.120	7,07	63.900.442	8,15	124,55
51304	Troškovi nafte	11.752.202	1,62	14.994.642	1,91	127,59
51305	Troškovi benzina	1.292	0,00	0	0,00	0,00
51306	Troškovi ostalog goriva i maziva	1.013.470	0,14	841.076	0,11	82,99
51310	Troškovi benzina za vozila	2.001.800	0,28	2.215.500	0,28	110,68
51311	Troškovi dizel goriva za vozila	137.772	0,02	112.060	0,01	81,34
51312	Troškovi ostalih goriva i ulja za vozila	261	0,00	168	0,00	64,37
51313	Troškovi auto gasa	746.273	0,10	848.951	0,11	113,76
513	Troškovi goriva i energije	82.219.368	11,33	104.621.498	13,35	127,25
51	TROŠKOVI MATERIJALA	316.090.231	43,55	343.330.665	43,80	108,62
52000	Redovan rad	106.045.445	14,61	115.667.894	14,76	109,07
52022	Bolovanje do mesec dana	33.789.767	4,66	30.689.012	3,91	90,82
52040	Troškovi poreza	19.817.473	2,73	21.595.342	2,75	108,97
52050	Troškovi doprinosa za penziono i invalidsko osig.	21.154.485	2,91	22.495.503	2,87	106,34
52051	Troškovi doprinosa za zdravstveno osiguranje	11.827.273	1,63	12.577.025	1,60	106,34
52052	Troškovi doprinosa za nezaposlenost	1.442.333	0,20	1.533.769	0,20	106,34
520	Troškovi zarada i naknada zarada (bruto)	194.076.776	26,74	204.558.546	26,10	105,40
52110	Doprinosi za penziono i invalidsko osiguranje	21.154.485	2,91	22.495.503	2,87	106,34
52111	Doprinosi za zdravstveno osiguranje	11.827.273	1,63	12.577.025	1,60	106,34
52112	Doprinosi za nezaposlene	1.442.333	0,20	1.533.769	0,20	106,34
52113	Doprinos za beneficirani radni staž	120.500	0,02	167.975	0,02	139,40
521	Troškovi poreza i doprinosa na teret poslodavca	34.544.591	4,76	36.774.272	4,69	106,45
52200	Troškovi ugovora o delu / neto	791.210	0,11	1.696.950	0,22	214,48
52204	Troškovi neto ugovori oprivrem.posl.za nezaposlene	0	0,00	36.698	0,00	0,00
52210	Troškovi ugovora o delu / porezi i doprinosi	400.370	0,06	858.697	0,11	214,48
52214	Porez po ug.o privremenim posl.za nezaposlene	0	0,00	6.282	0,00	0,00
52215	Doprinosi po ug.o privremenim posl.za nezaposlene	0	0,00	18.742	0,00	0,00
522	Troškovi naknada po ugovoru o delu	1.191.580	0,16	2.617.369	0,33	219,66

Konto	VRSTA RASHODA	I-VI 2011.		I-VI 2012.		Index 12/11
		Iznos	%	Iznos	%	
1	2	3	4	5	6	7
52400	Troškovi omladinskih zadruga	87.930	0,01	582.103	0,07	662,01
524	Troškovi nak. po ugov. o privr. i povrem.poslovima	87.930	0,01	582.103	0,07	662,01
52600	Troškovi naknada članovima upravnog i nadzornog o.	3.779.035	0,52	3.597.009	0,46	95,18
526	Troškovi naknada članovima UO i NO	3.779.035	0,52	3.597.009	0,46	95,18
52900	Dnevnice za službena putovanja u zemlji	2.035.902	0,28	1.992.322	0,25	97,86
52901	Dnevnice za službena putovanja u inostranstvu	27.501	0,00	0	0,00	0,00
52902	Troškovi prevoza na sl.putu u zemlji	173.563	0,02	44.359	0,01	25,56
52903	Troškovi prevoza na sl.putu u inostranstvu	39.439	0,01	0	0,00	0,00
52904	Troškovi prevoza na rad i sa rada	8.280.385	1,14	7.851.602	1,00	94,82
52905	Naknade za korišćenje sopst.automobila u sl.svrhe	11.409	0,00	46.684	0,01	409,19
52910	Otpremnine za odlazak u penziju	438.510	0,06	168.375	0,02	38,40
52921	Poklon paketići za Novu godinu	200.000	0,03	0	0,00	0,00
52930	Pomoć u slučaju smrti	0	0,00	129.475	0,02	0,00
52931	Pomoć za slučaj bolesti / lekovi	391.616	0,05	570.313	0,07	145,63
52933	Ostali lični rashodi	8.020.413	1,11	4.014.331	0,51	50,05
52934	Doprinosi za ost.lič.p. / radnik	174.718	0,02	0	0,00	0,00
52935	Doprinosi za ost.lič.p. / poslodavac	174.718	0,02	0	0,00	0,00
52940	Troškovi stipendija / studednti i učenici	0	0,00	243.166	0,03	0,00
529	Ostali lični rashodi i naknade	19.968.174	2,75	15.060.627	1,92	75,42
52	TROŠKOVI ZARADA, NAKNADA I OSTALI LIČNI RAS.	253.648.086	34,95	263.189.926	33,57	103,76
53100	Troškovi transporta gotovih proizvoda	5.961.163	0,82	3.642.082	0,46	61,10
53102	Troškovi utovara / pretovara	0	0,00	9.750	0,00	0,00
53103	Troškovi prevoza ambalaže	0	0,00	1.031.900	0,13	0,00
53109	Troškovi transporta sirovina	1.385.278	0,19	3.658.913	0,47	264,13
53110	Troškovi telefona	941.037	0,13	647.867	0,08	68,85
53111	PTT - mobilni - kartica	514.307	0,07	920.742	0,12	179,03
53120	Troškovi frankiranja	325.669	0,04	339.197	0,04	104,15
53121	Troškovi ostalih PTT usluga	260.592	0,04	388.566	0,05	149,11
53131	Troškovi taksi usluga	5.396	0,00	1.070	0,00	19,83
531	Troškovi transportnih usluga	9.393.441	1,29	10.640.087	1,36	113,27
53220	Troškovi tekućeg održavanja vozila	1.608.924	0,22	1.588.762	0,20	98,75
53230	Troškovi tekućeg održavanja	7.201.648	0,99	5.407.847	0,69	75,09
532	Troškovi usluga održavanja	8.810.572	1,21	6.996.609	0,89	79,41
53300	Troškovi zakupa poslovnog prostora	1.408.410	0,19	994.482	0,13	70,61
53310	Troškovi zakupa opreme	61.073	0,01	27.700	0,00	45,36
533	Troškovi zakupnina	1.469.482	0,20	1.022.182	0,13	69,56
53400	Troškovi zakupa sajmskog prostora	0	0,00	338.292	0,04	0,00
534	Troškovi sajmovi	0	0,00	338.292	0,04	0,00
53500	Troškovi radija i televizije	5.000	0,00	5.000	0,00	100,00
53501	Troškovi reklamnih panoa	448.837	0,06	2.166.363	0,28	482,66
53502	Troškovi oglašavanja u štampi	287.918	0,04	47.430	0,01	16,47
53503	Troškovi ostalih usluga javnog informisanja	391.319	0,05	478.985	0,06	122,40
53504	Troškovi marketinških usluga	82.832	0,01	1.661.833	0,21	2.006,28
53510	Troškovi proizvoda i robe	239.388	0,03	621.045	0,08	259,43
53512	Troškovi ostalih reklamnih predmeta	630.747	0,09	2.973.208	0,38	471,38
53520	Troškovi sponzorstva	0	0,00	4.156.950	0,53	0,00
53521	Troškovi donatorstva osim fizičkim licima	4.435	0,00	150.000	0,02	3.382,26
535	Troškovi reklame i propagande	2.090.475	0,29	12.260.814	1,56	586,51

Konto	VRSTA RASHODA	I-VI 2011.		I-VI 2012.		Index 12/11
		Iznos	%	Iznos	%	
1	2	3	4	5	6	7
53901	Troškovi kontrole kvaliteta	187.332	0,03	392.976	0,05	209,78
53910	Troškovi usluga prometa proizvoda - carina	205.420	0,03	183.054	0,02	89,11
53920	Troškovi vode	9.658.145	1,33	9.519.493	1,21	98,56
53921	Troškovi kanalizacije	3.148.479	0,43	4.816.326	0,61	152,97
53922	Troškovi ostalih komunalnih usluga	4.401.940	0,61	4.234.711	0,54	96,20
53923	Troškovi deratizacije	178.209	0,02	148.725	0,02	83,46
53930	Troškovi registracije vozila	1.160.283	0,16	1.143.822	0,15	98,58
53931	Troškovi putarine	1.411.104	0,19	1.320.630	0,17	93,59
53940	Troškovi obezbedjenja objekata	5.834.547	0,80	6.999.672	0,89	119,97
53942	Troškovi ostalih usluga	0	0,00	0	0,00	0,00
539	Troškovi ostalih usluga	26.185.459	3,61	28.759.409	3,67	109,83
53	TROŠKOVI PROZVODNIH USLUGA	47.949.428	6,61	60.017.393	7,66	125,17
54000	Troškovi amortizacije osnovnih sredstava - oprema	45.443.695	6,26	40.827.804	5,21	89,84
54001	Troškovi amortizacije osnovnih sredstava - objekti	28.340.834	3,90	44.332.005	5,66	156,42
54003	Troškovi amortizacije - nematerijalna ulaganja	0	0,00	438.521	0,06	0,00
540	Troškovi amortizacije	73.784.528	10,17	85.598.329	10,92	116,01
54	TROŠKOVI AMORTIZACIJE I REZERVISANJA	73.784.528	10,17	85.598.329	10,92	116,01
55000	Troškovi revizije godišnjeg računa	350.093	0,05	350.781	0,04	100,20
55001	Troškovi advokatskih usluga	1.022.382	0,14	578.284	0,07	56,56
55009	Troškovi intelektualnih usluga	2.624.362	0,36	985.117	0,13	37,54
55010	Troškovi zdravstvenih usluga	142.195	0,02	185.665	0,02	130,57
55021	Troškovi seminara	48.120	0,01	44.800	0,01	93,10
55031	Troškovi usluga pranja	17.414	0,00	36.605	0,00	210,20
55039	Ostale nepomenute usluge	1.437.710	0,20	1.512.626	0,19	105,21
55040	Troškovi realizacije ugovora - Unodrop	878.631	0,12	0	0,00	0,00
55041	Usluge omladinske zadruge	2.940	0,00	37.949	0,00	1.290,77
550	Troškovi neproizvodnih usluga	6.523.847	0,90	3.731.827	0,48	57,20
55100	Troškovi reprezentacije u poslovnim prostorijama BIP-a	31.127	0,00	32.774	0,00	105,29
55101	Troškovi ugostiteljskih usluga	92.485	0,01	861.843	0,11	931,87
55102	Troškovi reprezentacije raznih manifestacija / sajmovi	0	0,00	36.000	0,00	0,00
55120	Troškovi reprezentacije Prokop	702.140	0,10	1.716.911	0,22	244,53
551	Troškovi reprezentacije	825.752	0,11	2.647.529	0,34	320,62
55200	Troškovi premija osiguranja	2.307.582	0,32	1.541.247	0,20	66,79
552	Troškovi premija osiguranja	2.307.582	0,32	1.541.247	0,20	66,79
55300	Bankarska provizija	637.341	0,09	709.108	0,09	111,26
55303	Troškovi platnog prometa	35.768	0,00	11.240	0,00	31,42
55304	Troškovi prinudne naplate	69.173	0,01	14.700	0,00	21,25
55305	Ostala provizija po ugovorima	13.461	0,00	0	0,00	0,00
55306	Troškovi provizije po menicama	185.259	0,03	875.202	0,11	472,42
553	Troškovi platnog prometa	941.001	0,13	1.610.250	0,21	171,12
55401	Troškovi Komore Srbije	366.819	0,05	388.652	0,05	105,95
55402	Troškovi Komore Beograd	366.819	0,05	388.652	0,05	105,95
55420	Ostale članarine poslovnih i drugih udruženja	165.250	0,02	163.542	0,02	98,97
554	Troškovi članarina	898.887	0,12	940.845	0,12	104,67

Konto	VRSTA RASHODA	I-VI 2011.		I-VI 2012.		Index 12/11
		Iznos	%	Iznos	%	
1	2	3	4	5	6	7
55500	Troškovi poreza na imovinu	2.320.287	0,32	2.197.155	0,28	94,69
55501	Troškovi finansiranja zarada osoba sa invaliditetom	204.659	0,03	306.990	0,04	150,00
55510	Naknade za korišćenje građevinskog zemljišta	4.512.042	0,62	5.250.106	0,67	116,36
55511	Troškovi naknade za vodu i vodotokove	8.697.215	1,20	7.363.514	0,94	84,67
55512	Troškovi naknade za zagadjenje životne sredine	0	0,00	27.954	0,00	0,00
55513	Troškovi naknade zaštite životne okoline	110	0,00	917	0,00	833,34
55520	Naknade za takse na firmu	561.600	0,08	637.870	0,08	113,58
55541	Troškovi poreza na upotrebu oružja	27.000	0,00	0	0,00	0,00
55543	Troškovi ostalih poreza	0	0,00	14.634	0,00	0,00
55544	Troškovi ostalih poreza / apsolutna prava	12.474	0,00	0	0,00	0,00
555	Troškovi poreza	16.335.387	2,25	15.799.140	2,02	96,72
55900	Troškovi oglasa	21.248	0,00	269.875	0,03	1.270,12
55910	Troškovi pretplate na priručnike i časopise	232.524	0,03	150.407	0,02	64,68
55911	Troškovi ostale stručne literature	15.490	0,00	3.890	0,00	25,11
55921	Troškovi administrativne i sudske takse	1.450.981	0,20	842.072	0,11	58,03
55923	Troškovi ostalih taksa	21.560	0,00	2.500	0,00	11,60
55924	Troškovi taksa po rešenju Uprave prihoda	0	0,00	1.044	0,00	0,00
55930	Ostali nematerijalni troškovi	-15.885	0,00	0	0,00	0,00
559	Ostali nematerijalni troškovi	1.725.918	0,24	1.269.788	0,16	73,57
55	NEMATERIJALNI TROŠKOVI	29.558.374	4,07	27.540.625	3,51	93,17
50-55	POSLOVNI RASHODI	725.823.535	100,00	783.894.103	100,00	108,00

7.2. STRUKTURA FINANSIJSKIH RASHODA

Konto	VRSTA RASHODA	I-VI 2011.		I-VI 2012.		Index 12/11
		Iznos	%	Iznos	%	
1	2	3	4	5	6	7
56210	Zatezne kamate po dugoročnim kreditima	3.489.991	1,91	2.481.865	1,05	71,11
56211	Zatezne i ostale kamate po kratkoročnim kreditima	1.707.121	0,93	1.489.323	0,63	87,24
56212	Zatezne kamate po dobavljačima	326.337	0,18	116.049	0,05	35,56
56220	Troškovi kamata po menicama	1.812.352	0,99	0	0,00	0,00
56222	Ostale zatezne kamate	52.564	0,03	293.053	0,12	557,52
56223	Kamata za porez i doprinos na zarade	0	0,00	1.692.001	0,72	0,00
56230	Kamata na PDV	8.255.179	4,51	5.939.219	2,52	71,95
56231	Kamata na akcizu za tekuću godinu	102.756.447	56,13	102.572.028	43,56	99,82
56242	Kamata takse na firmu	0	0,00	21.681	0,01	0,00
56260	Kamate po ostalim finansijskim obavezama	0	0,00	506.039	0,21	0,00
56261	Kamate po ost.obavezama - naknad.	2.527	0,00	0	0,00	0,00
56290	Kamate po ostalim obavezama	14.202.595	7,76	15.632.834	6,64	110,07
562	Rashodi kamata	132.605.113	72,43	130.744.092	55,52	98,60
56301	Negativne kursne razlike / krediti u zemlji-pozajmica	39.500.429	21,58	83.407.401	35,42	211,16
56310	Negativne kursne razlike / devizni račun	23.971	0,01	46.593	0,02	194,37
56320	Negativne kursne razlike/ pl. i napl. u devizama	0	0,00	15.696	0,01	0,00
56330	Negativne kursne razlike / ostalo	9.550.548	5,22	18.145.928	7,71	190,00
563	Negativne kursne razlike	49.074.948	26,81	101.615.617	43,15	207,06
56400	Valutne klauzule - kredit	1.390.987	0,76	2.844.371	1,21	204,49
56401	Valutne klauzule - lizing	8.406	0,00	288.753	0,12	3.434,97
564	Rashodi po osnovu efekata valutne klauzule	1.399.394	0,76	3.133.124	1,33	223,89
56990	Ostali finansijski rashodi	0	0,00	5.000	0,00	0,00
569	Ostali finansijski rashodi	0	0,00	5.000	0,00	0,00
56	FINANSIJSKI RASHODI	183.079.455	100,00	235.497.833	100,00	128,63

7.3. STRUKTURA OSTALIH RASHODA

Konto	VRSTA RASHODA	I-VI 2011.		I-VI 2012.		Index 12/11
		Iznos	%	Iznos	%	
1	2	3	4	5	6	7
57010	Gubici po osnovu rashod.osnovnih sredstava	5.198.903	26,72	397.635	2,20	7,65
570	Gubici po osnovu nem.ulaganja nek. i opreme	5.198.903	26,72	397.635	2,20	7,65
57410	Manjkovi nekretnina postrojenja i opreme	168.676	0,87	0	0,00	0,00
574	Manjkovi	168.676	0,87	0	0,00	0,00
57600	Direktan otpis potraživanja - kupci	169.661	0,87	0	0,00	0,00
57601	Direktni otpis potraživanja - maloprodaja	68	0,00	6.865	0,04	10.122
576	Rashodi po osnovu direktnih otpisa potraživanja	169.729	0,87	6.865	0,04	4,04
57913	Troškovi sporova	317.128	1,63	274.205	1,52	86,47
57920	Naknadno odobren rabat sa PDV-om	11.493.303	59,07	16.341.341	90,47	142,18
57991	Rashodi za kazne, prestupe i štete	10.350	0,05	53.000	0,29	512,08
57992	Naknadno odobren rabat bez PDV-a	67.253	0,35	258.225	1,43	383,96
579	Ostali nepomenuti rashodi	11.888.034	61,10	16.926.771	93,71	142,38
57	OSTALI RASHODI	17.425.342	89,55	17.331.272	95,95	99,46
58400	Rashod zaliha materijala	1.107.409	5,69	437.139	2,42	39,47
584	Obezvredjenje zaliha materijala i robe	1.107.409	5,69	437.139	2,42	39,47
58500	Obezvr.potraživanja i krat.finans.plasmana - kupci	1.386	0,01	0	0,00	0,00
58503	Obezvr.potraživanja - računopolagači	355	0,00	0	0,00	0,00
585	Obezvr.potraživanja i kratkoročnih fin.plasmana	1.742	0,01	0	0,00	0
58	RASHODI PO OSNOVU OBEZVREDJENJA IMOVINE	1.109.151	5,70	437.139	2,42	39
59110	Rashodi iz prethodnih godina - materijal	225.664	1,16	0	0,00	0,00
59111	Rashodi iz prethodnih godina - usluge	14.570	0,07	185.252	1,03	1.271,46
59112	Rashodi iz prethodnih godina - kupci	6.536	0,03	8.677	0,05	132,76
59113	Rashodi iz prethodnih godina - ostalo	379.897	1,95	100.048	0,55	26,34
59114	Rashodi iz prethodnih godina - tužbe	56.478	0,29	0	0,00	0,00
59115	Rashodi ranijih godina - radnici	240.151	1,23	0	0,00	0,00
591	Rashodi i ispravke grešaka iz ranijih godina	923.296	4,75	293.977	1,63	31,84
59	VANREDNI RASHODI I PRENOSI	923.296	4,75	293.977	1,63	31,84
57-59	OSTALI RASHODI	19.457.788	100,00	18.062.388	100,00	92,83
UKUPNO RASHODI:		928.360.778	100,00	1.037.454.324	100,00	111,75

8. OSTVARENI TROŠKOVI ZA PERIOD I-VI 2012. PO SEKTORIMA**8.1. TROŠKOVI PROIZVODNJE**

Konto	Rashod	Iznos	Str. (%)
511	Normirani troškovi	306.306.991	38,86
511	Troškovi nenormiranog materijala (rez.delovi, sitan inventar i sl.)	16.822.301	2,13
512	Troškovi ostalog materijala (HTZ, kancelarijski materijal i sl.)	766.824	0,10
513	Troškovi goriva, maziva i dr. (nenormirani)	505.569	0,06
51	TROŠKOVI MATERIJALA	324.401.686	41,15
520	Troškovi zarada i naknada zarada - br.zaposlenih 209	89.439.978	11,35
521	Troškovi poreza i doprinosa na teret poslodavca	16.021.698	2,03
529	Dnevnice i putni troškovi	66.302	0,01
529	Troškovi prevoza na rad i sa rada	3.700.531	0,47
522 524 529	Ostali lični rashodi (otpremnine, pomoći, nagrade, regres)	759.323	0,10
52	TROŠKOVI ZARADA I NAKNADA I OSTALI LIČNI RASHODI	109.987.831	13,95
53	TROŠKOVI PROIZVODNIH USLUGA (prevoz, PTT, mobilni, frankiranje, održavanja)	18.582.292	2,36
54	TROŠKOVI AMORTIZACIJE	68.435.193	8,68
55	NEMATERIJALNI TROŠKOVI (advokatske usluge, reprezentacija, premije osiguranja, platni promet, članarine, naknada za koriš.voda, GGZ, porez na imovinu, oglasi, takse i sl.)	13.334.472	1,69
	U K U P N O P O S L O V N I R A S H O D I	534.741.475	67,84
562	Rashodi po osnovu kamata	130.717.107	16,58
563-564	Negativne kursne razlike i valutna klauzula	104.748.741	13,29
569	Ostali finansijski rashodi	5.000	0,00
570	Gubici po osnovu rashodovanja osnovnih sredstava	397.635	0,05
576	Rashodi po osnovu direktnog otpisa potraživanja	6.865	0,00
579	Rashodi po osnovu naknadno odobrenih rabata i troškovi sporova	16.926.771	2,15
584	Rashod zaliha materijala	437.139	0,06
591	Vanredni rashodi ranijih godina	293.977	0,04
	U K U P N O F I N A N S I J S K I I O S T A L I R A S H O D I	253.533.236	32,16
	U K U P N O R A S H O D I P R O I Z V O D N J E	788.274.711	100,00

8.2. TROŠKOVI TRANSPORTA

<i>Konto</i>	<i>Rashod</i>	<i>Iznos</i>	<i>Str. (%)</i>
511	Troškovi nenormiranog materijala (rez.delovi, sitan inventar i sl.)	3.170.739	5,82
512	Troškovi ostalog materijala (HTZ, kancelarijski materijal i sl.)	108.192	0,20
513	Troškovi goriva, maziva i dr. (nenormirani)	13.479.396	24,72
51	TROŠKOVI MATERIJALA (nenormirani)	16.758.327	30,74
520	Troškovi zarada i naknada zarada - br.zaposlenih 100	22.530.164	41,32
521	Troškovi poreza i doprinosa na teret poslodavca	4.172.856	7,65
529	Dnevnice i putni troškovi	1.431.380	2,63
529	Troškovi prevoza na rad i sa rada	1.130.216	2,07
522 524 529	Ostali lični rashodi (otpremnine, pomoći, nagrade, regres)	1.261.897	2,31
52	TROŠKOVI ZARADA I NAKNADA I OSTALI LIČNI RASHODI	30.526.513	55,99
53	TROŠKOVI PROIZVODNIH USLUGA (prevoz, PTT, mobilni, frankiranje, održavanja)	6.195.060	11,36
54	TROŠKOVI AMORTIZACIJE	766.661	1,41
55	NEMATERIJALNI TROŠKOVI (advokatske usluge, reprezentacija, premije osiguranja, platni promet, članarine, naknada za koriš.voda, GGZ, porez na imovinu, oglasi, takse i sl.)	274.955	0,50
	U K U P N O P O S L O V N I R A S H O D I	54.521.516	100,00
	UKUPNO RASHODI TRANSPORTA	54.521.516	100,00

8.3. TROŠKOVI PRODAJE

<i>Konto</i>	<i>Rashod</i>	<i>Iznos</i>	<i>Str. (%)</i>
511	Troškovi nenormiranog materijala (rez.delovi, sitan inventar i sl.)	2.016.759	1,90
512	Troškovi ostalog materijala (HTZ, kancelarijski materijal i sl.)	366.548	0,35
513	Troškovi goriva, maziva i dr. (nenormirani)	5.008.793	4,72
51	TROŠKOVI MATERIJALA (nenormirani)	7.392.101	6,97
520	Troškovi zarada i naknada zarada - br.zaposlenih 109	49.295.233	46,50
521	Troškovi poreza i doprinosa na teret poslodavca	8.865.040	8,36
529	Dnevnice i putni troškovi	133.947	0,13
529	Troškovi prevoza na rad i sa rada	1.455.452	1,37
522 524 529	Ostali lični rashodi (otpremnine, pomoći, nagrade, regres)	4.902.214	4,62
52	TROŠKOVI ZARADA I NAKNADA I OSTALI LIČNI RASHODI	64.651.885	60,98
534-535	Troškovi sajмова, reklame i propagande	12.599.105	11,88
53	TROŠKOVI PROIZVODNIH USLUGA (prevoz, PTT, mobilni, frankiranje, održavanja)	3.217.431	3,03
54	TROŠKOVI AMORTIZACIJE	11.204.804	10,57
55	NEMATERIJALNI TROŠKOVI (advokatske usluge, reprezentacija, premije osiguranja, platni promet, članarine, naknada za koriš.voda, GGZ, porez na imovinu, oglasi, takse i sl.)	2.736.933	2,58
50	NABAVNA VREDNOST PRODATE ROBE	4.217.164	3,98
	U K U P N O P O S L O V N I R A S H O D I	106.019.423	100,00
	U K U P N O R A S H O D I P R O D A J E	106.019.423	100,00

8.4. TROŠKOVI UPRAVE

<i>Konto</i>	<i>Rashod</i>	<i>Iznos</i>	<i>Str. (%)</i>
511	Troškovi nenormiranog materijala (rez.delovi, sitan inventar i sl.)	639.689	1,01
512	Troškovi ostalog materijala (HTZ, kancelarijski materijal i sl.)	1.056.270	1,66
513	Troškovi goriva, maziva i dr. (nenormirani)	491.126	0,77
51	TROŠKOVI MATERIJALA (nenormirani)	2.187.084	3,44
520	Troškovi zarada i naknada zarada - br.zaposlenih 84	30.070.562	47,32
521	Troškovi poreza i doprinosa na teret poslodavca	5.347.835	8,42
529	Dnevnice i putni troškovi	373.213	0,59
529	Troškovi prevoza na rad i sa rada	1.050.703	1,65
522 526 529	Ostali lični rashodi (otpremnine, pomoći, nagrade, regres)	5.045.391	7,94
52	TROŠKOVI ZARADA I NAKNADA I OSTALI LIČNI RASHODI	41.887.704	65,92
53	TROŠKOVI PROIZVODNIH USLUGA (prevoz, PTT, mobilni, frankiranje, održavanja)	9.663.908	15,21
54	TROŠKOVI AMORTIZACIJE	1.465.640	2,31
55	NEMATERIJALNI TROŠKOVI (advokatske usluge, reprezentacija, premije osiguranja, platni promet, članarine, naknada za koriš.voda, GGZ, porez na imovinu, oglasi, takse i sl.)	8.338.253	13,12
	U K U P N O P O S L O V N I R A S H O D I	63.542.589	100,00
	U K U P N O R A S H O D I U P R A V E	63.542.589	100,00

8.5. TROŠKOVI SLADARE

<i>Konto</i>	<i>Rashod</i>	<i>Iznos</i>	<i>Str. (%)</i>
511	Troškovi nenormiranog materijala (rez.delovi, sitan inventar i sl.)	88.146	0,35
512	Troškovi ostalog materijala (HTZ, kancelarijski materijal i sl.)	69.624	0,28
513	Troškovi goriva, maziva i dr. (nenormirani)	1.685.909	6,72
51	TROŠKOVI MATERIJALA (nenormirani)	1.843.680	7,35
520	Troškovi zarada i naknada zarada - br.zaposlenih 38	13.222.609	52,69
521	Troškovi poreza i doprinosa na teret poslodavca	2.366.844	9,43
529	Dnevnice i putni troškovi	31.840	0,13
529	Troškovi prevoza na rad i sa rada	514.700	2,05
52	TROŠKOVI ZARADA I NAKNADA I OSTALI LIČNI RASHODI	16.135.992	64,30
53	TROŠKOVI PROIZVODNIH USLUGA (prevoz, PTT, mobilni, frankiranje, održavanja)	507.385	2,02
54	TROŠKOVI AMORTIZACIJE	3.726.031	14,85
55	NEMATERIJALNI TROŠKOVI (advokatske usluge, reprezentacija, premije osiguranja, platni promet, članarine, naknada za koriš.voda, GGZ, porez na imovinu, oglasi, takse i sl.)	2.856.011	11,38
	U K U P N O POSLOVNI RASHODI	25.069.100	99,89
562	Rashodi po osnovu kamata	26.984	0,11
	U K U P N O FINANSIJSKI I OSTALI RASHODI	26.984	0,11
	UKUPNO RASHODI SLADARE	25.096.084	100,00

8.6. TROŠKOVI - UKUPNO

<i>Konto</i>	<i>Rashod</i>	<i>Iznos</i>	<i>Str. (%)</i>
511	Normirani troškovi	306.306.991	29,52
511	Troškovi nenormiranog materijala (rez.delovi, sitan inventar i sl.)	22.737.634	2,19
512	Troškovi ostalog materijala (HTZ, kancelarijski materijal i sl.)	2.367.458	0,23
513	Troškovi goriva, maziva i dr. (nenormirani)	21.170.794	2,04
51	TROŠKOVI MATERIJALA	352.582.877	33,99
520	Troškovi zarada i naknada zarada - br.zaposlenih 540	204.558.546	19,72
521	Troškovi poreza i doprinosa na teret poslodavca	36.774.272	3,54
529	Dnevnice i putni troškovi	2.036.681	0,20
529	Troškovi prevoza na rad i sa rada	7.851.602	0,76
522 524 526 529	Ostali lični rashodi (otpremnine, pomoći, nagrade, regres)	11.968.825	1,15
52	TROŠKOVI ZARADA I NAKNADA I OSTALI LIČNI RASHODI	263.189.926	25,37
534-535	Troškovi sajмова, reklame i propagande	12.599.105	1,21
53	TROŠKOVI PROIZVODNIH USLUGA (prevoz, PTT, mobilni, frankiranje, održavanja)	38.166.075	3,68
54	TROŠKOVI AMORTIZACIJE	85.598.329	8,25
55	NEMATERIJALNI TROŠKOVI (advokatske usluge, reprezentacija, premije osiguranja, platni promet, članarine, naknada za koriš.voda, GGZ, porez na imovinu, oglasi, takse i sl.)	27.540.625	2,65
50	NABAVNA VREDNOST PRODATE ROBE	4.217.164	0,41
	U K U P N O P O S L O V N I R A S H O D I	783.894.103	75,56
562	Rashodi po osnovu kamata	130.744.092	12,60
563-564	Negativne kursne razlike i valutna klauzula	104.748.741	10,10
569	Rashodi eskontovanja menica	5.000	0,00
570	Gubici po osnovu rashodovanja osnovnih sredstava	397.635	0,04
576	Rashodi po osnovu direktnog otpisa potraživanja	6.865	0,00
579	Rashodi po osnovu naknadno odobrenih rabata i troškovi sporova	16.926.771	1,63
584	Rashod zaliha materijala	437.139	0,04
591	Vanredni rashodi ranijih godina	293.977	0,03
	U K U P N O F I N A N S I J S K I I O S T A L I R A S H O D I	253.560.221	24,44
	U K U P N O R A S H O D I	1.037.454.324	100,00

9. OSTVAREN UKUPAN PRIHOD I RASHOD - FINANSIJSKI REZULTAT

<i>VRSTA PRIHODA I RASHODA</i>		<i>Ostvareno I-VI 2011.</i>	<i>Ostvareno I-VI 2012.</i>	<i>Index Ostv.12/ Ostv.11.</i>
1.	UKUPAN PRIHOD	715.703.359	652.473.889	91,17
2.	UKUPNI RASHODI	928.360.778	1.037.454.324	111,75
	- AMORTIZACIJA	73.784.528	85.598.329	116,01
	- MATERIJALNI I NEMATERIJALNI TROŠKOVI (normirani i nenormirani)	393.598.034	430.888.683	109,47
	- Troškovi bruto zarada i ostala lična primanja	253.648.086	263.189.926	103,76
	- Nabavna vrednost prodane robe	4.792.887	4.217.164	87,99
	- FINANSIJSKI I OSTALI RASHODI (kamate, otpis potraživanja, kursne razlike i naknadno odobreni rabati)	202.537.243	253.560.221	125,19
3.	FINANSIJSKI REZULTAT - GUBITAK	-212.657.419	-384.980.435	181,03

10. OSTVARENE NETO ZARADE

10.1. PROSEČNE NETO ZARADE BIP-a (uporedni pregled)

Red. broj	Mesec	2012.			2011.			Index 2012/2011
		Iznos	Bazni indeks	Lančani index	Iznos	Bazni index	Lančani index	
1	2	3	4	5	6	7	8	9=3/6
1	JANUAR	36.630	100,00	100,00	34.480	100,00	100,00	106,24
2	FEBRUAR	39.180	106,96	106,96	35.661	103,43	103,43	109,87
3	MART	38.692	105,63	98,75	36.790	106,70	103,17	105,17
4	APRIL	42.906	117,13	110,89	37.703	109,35	102,48	113,80
5	MAJ	48.578	132,62	113,22	39.120	113,46	103,76	124,18
6	JUN	45.063	123,02	92,76	38.058	110,38	97,29	118,41

10.2. POREĐENJE OSTVARENIH PROSEKA ZARADA

Red. broj	Mesec	BIP	Neto		Odnosi zarada	
			Republika Srbija	Beogradski region	Indeks	Indeks
1	2	3	4	5	6=3/4	7=3/5
1	JANUAR	36.630	36.639	46.000	99,98	79,63
2	FEBRUAR	39.180	40.003	50.683	97,94	77,30
3	MART	38.692	40.562	51.029	95,39	75,82
4	APRIL	42.906	42.215	51.759	101,64	82,90
5	MAJ	48.578	40.442	50.593	120,12	96,02
6	JUN	45.063	42.335	52.504	106,44	85,83



Акционарско друштво „Београдска индустрија пива, слада и безалкохолних пића”- у реструктурирању
11000 Београд, Булевар војводе Путника бр. 5
Тел. централе : 011/2652-322, website : www.bip.co.rs
Матични број: 07013710, ПИБ: 100000856
Број текућег рачуна : 205-2353-13 код Комерцијалне банке А.Д., Београд

ИЗЈАВА ЛИЦА ОДГОВОРНИХ ЗА САСТАВЉАЊЕ ПОЛУГОДИШЊЕГ ИЗВЕШТАЈА

Лица одговорна за састављање полугодишњег извештаја су:

1. Љиљана Радомировић, запослена на неодређено време на радном месту финансијски директор и
2. Миливоје Драганић, генерални директор.

Према нашем најбољем сазнању, полугодишњи финансијски извештај састављен је уз примену одговарајућих међународних стандарда финансијског извештавања и даје истините и објективне податке о имовини, обавезама, финансијском положају и пословању, добицима и губицима, токовима готовине и променама на капиталу акционарског друштва Београдска индустрија пива, слада и безалкохолних пића – Београд – у реструктурирању.

НАПОМЕНА:

Такође, овиме изјављујемо да Друштво није вршило ревизију полугодишњих финансијских извештаја.

У Београду , дана 27.08.2012.

Љиљана Радомировић, дипл.ецц

Миливоје Драганић, дипл.ецц

Финансијски директор

Генерални директор

Изјава о ограничењу одговорности

Овај документ је припремљен од стране А.Д. "БИП" - БЕОГРАД у реструктурирању („Друштво“) и садржи информације у вези са Друштвом у складу са Законом о тржишту капитала и подзаконским актима Комисије за хартије од вредности Републике Србије.

Информације наведене у овом документу не смеју бити третиране као давање инвестиционог савета или препоруке.

Информације садржане у овом документу дате су на датум овог документа и могуће су њихове измене без претходне најаве.

Преузимањем и прегледањем овог документа сматра се да сте упознати са горе наведеним ограничењима.