



STRUKTURA KAPITALA TIGAR AD

Izdate akcije

- 1,718,460 običnih akcija iz klase D u trgovanju od 31.05.2005.
- Od 10. aprila 2007. prva kompanija na listingu A Beogradske berze

Karakteristike akcija

Kapitalizacija – RSD 532,722,600

PB – 0.19
EPS – 70.99
PE – 4.37
Free float – 66%

10 najvećih akcionara

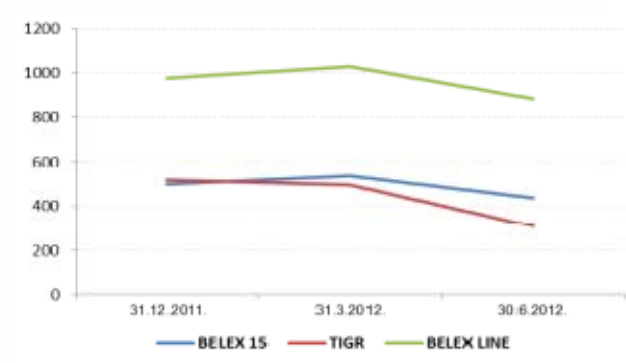
- AKCIONARSKI FOND AD BEOGRAD
- PIO FOND RS
- UNICREDIT BANK SRBIJA AD - KASTODI
- ERSTE BANK AD NOVI SAD - KASTODI
- ERSTE BANK AD NOVI SAD - KASTODI
- RAIFFEISENBANK AD BEOGRAD - KASTODI
- KOMERCIJALNA BANKA AD BEOGRAD – KAST.
- HERMA INVESTMENTS CO, LTD
- UNICREDIT BANK SRBIJA AD - KASTODI
- KOMPANIJA DUNAV OSIGURANJE A.D.O.

Struktura kapitala 30. jun 2012.



Ukupan broj akcionara
30.06.2012. – 4,494

Kretanje cene akcija za period januar – jun 2012.



TIGAR AD: PROGRAMSKA STRUKTURA

OSNOVNI POSLOVI

PROIZVODNJA :
gumena obuća
proizvodi tehničke gume
proizvodi od reciklirane gume

TRGOVAČKE AKTIVNOSTI:
domaće tržište
inostrana tržišta

PRATEĆI POSLOVI

PROIZVODNJA:
hemijski proizvodi

USLUŽNE AKTIVNOSTI:
Slobodna zona Pirot
inženjering, nadzor, izgradnja
servisi za vozila
ostalo – interno



TIGAR OBUĆA



Zaštitna obuća



Obuća opšte namene



Modna gumena obuća



Obuća za lov i ribolov



Dečja gumena obuća

BRENDOVI - OBUĆA



Premium brend na tržištu gumene obuće poznat u Evropi. Originalno nastao u UK stečen akvizicijom “Century division“, naročito popularan u domenu zaštite vatrogasaca i šumara u UK.



sigurnosna

radna

sportska

Premium brend gumene obuće za tržište regiona, srednje linije za evropsko tržište, segment namenjen za uspostavljanje druge linije proizvoda za izvoz.

Maniera

Pozicioniran kao brend modne ženske gumene obuće više srednje linije proizvoda na svim tržištima, namenjen direktnoj prodaji srednjim i manjim kupcima u izvozu i na domaćem tržištu.



Pozicioniran je kao brend dečje gumene obuće više srednje linije, popularan u regionu.

TIGAR TEHNIČKA GUMA

Auto-industrija



Građevinarstvo



Putna infrastruktura



Rudarstvo i energetika



Tekstilna i grafička industrija



Ostali proizvodi



Hemijska industrija



Proizvodi za vojnu industriju



Lopte i sportski rekviziti



PROIZVODI OD RECIKLIRANE GUME

BILGUSAFE

- Ploče za dečja igrališta
- Elastični blokovi
- Ograde za bašte i travnjake



BILGUSAND

- Bazeni za pesak



BILGUWELL

- Ekološki diskovi
- Ploče za travnjake
- Gumena mata



BILGUBOLLARDS

- Zaštitni stubovi
- Postolja za saobraćajne znake



BILGUBUFFERS

- Odbojnici



BILGUWELL

SAOBRAĆAJNA INFRASTRUKTURA

- P – Stop
- Podmetači za točkove
- Kosa rampa
- Usmerivači kretanja
- Ivičnjak
- Poklopci šahti



PROIZVODI OD RECIKLIRANE GUME SPORTSKI TERENI



TIGAR HEMIJSKI PROIZVODI

GRAĐEVINARSTVO ANTIKOROZIVNE BOJE ZA METALNE POVRŠINE



PUTNA INFRASTRUKTURA BOJE ZA PUTEVE



ROBA ŠIROKE POTROŠNJE LEPILA, BOJE I LAKOVI



RUDARSTVO INDUSTRIJSKA LEPILA ZA TRANSPORTNE TRAKE



INDUSTRIJA (PREMAZI U DRVNOJ, GRAFIČKOJ IND..) POLIURETANSKI SAMORAVNAJUĆI SLOJ



TIGROLUKS



U SKLADU SA STANDARDIMA

STANDARDI KOJI SE ODOSE NA PROIZVODE

- EN
- ASTM
- CSA
- GOST



STANDARDI KOJI SE ODOSE NA MENADŽMENT SISTEM

- ISO 9001:2008
- ISO 14001:2004
- OHSAS 18001:2007

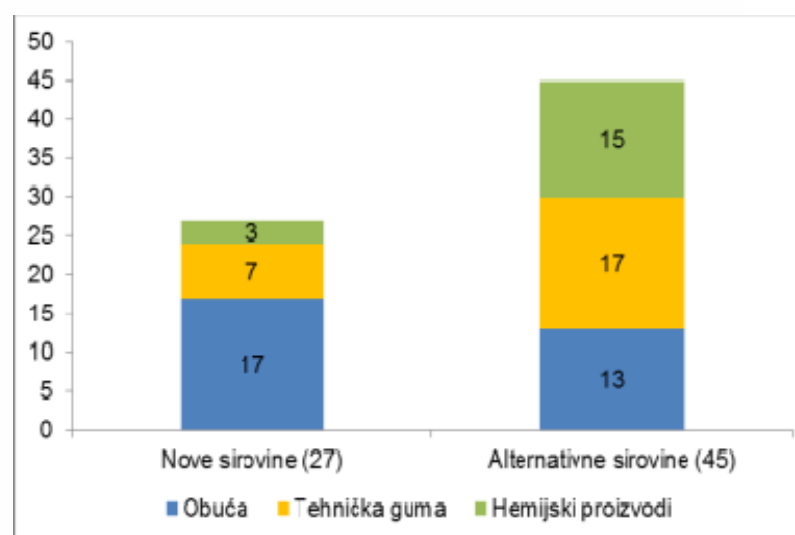
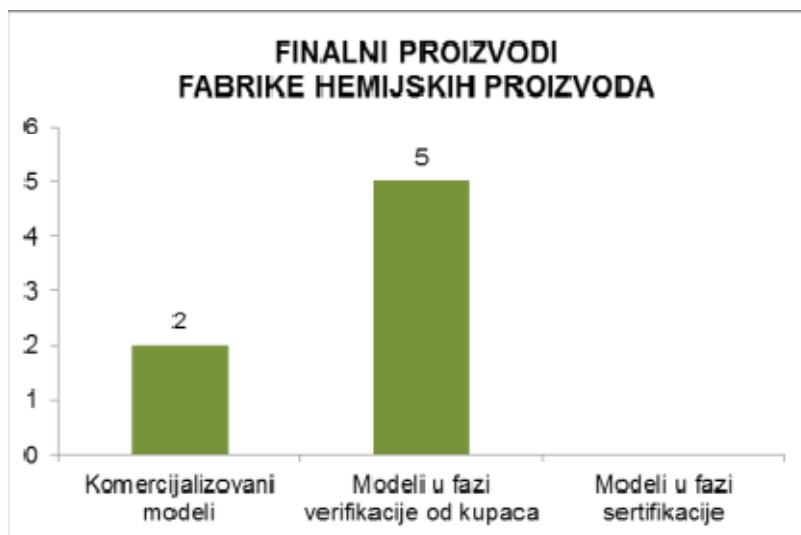
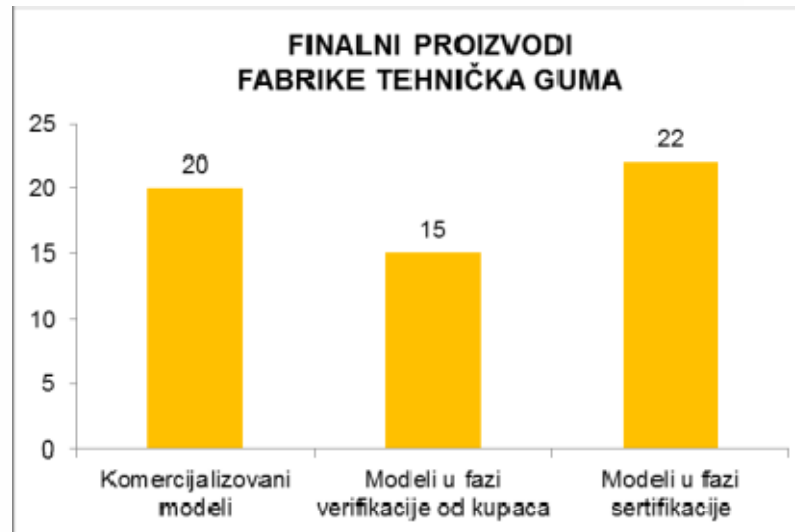
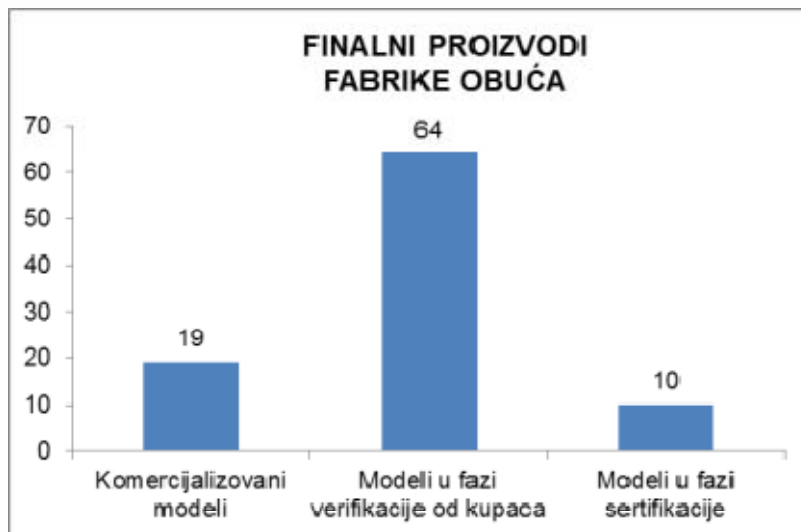
QMS & EMS & OHSAS

Proizvodni entiteti korporacije Tigar imaju uveden:

- Sistem upravljanja kvalitetom, u skladu sa **ISO 9001**
- Sistem upravljanja zaštitom životne sredine, u skladu sa standardom **ISO 14001**
- Tigar Obuća i Tigar Tehnička guma sertifikovale su sistem upravljanja zaštitom zdravlja i bezbednošću na radu, u skladu sa standardom **OHSAS 18001**
- Sistemi su sertifikovani od strane YUQS-a, članice mreže međunarodno priznatih sertifikacionih tela IQNet-a.



PREGLED RAZVOJNIH AKTIVNOSTI I-VIII 2012.



BIZNIS STATUS

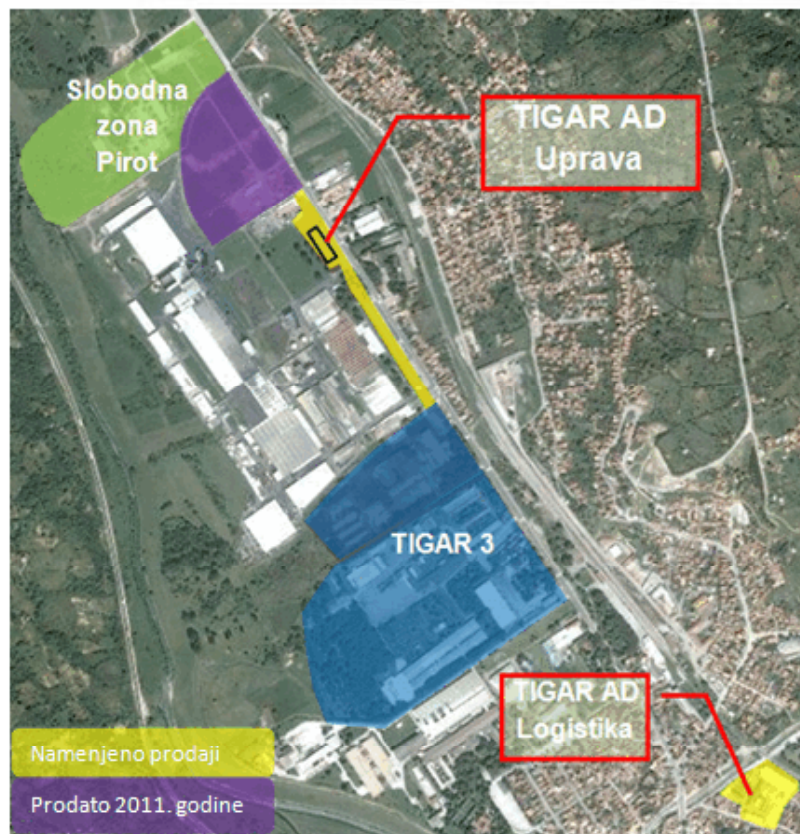


- **Evropski lider u programu obuče**

- **Regionalni lider u programu TG**

- **Prodaja guma kroz jedinu nacionalnu mrežu servisnih objekata**

TIGAR INDUSTRIJSKI PARK



Ukupna površina zemljišta

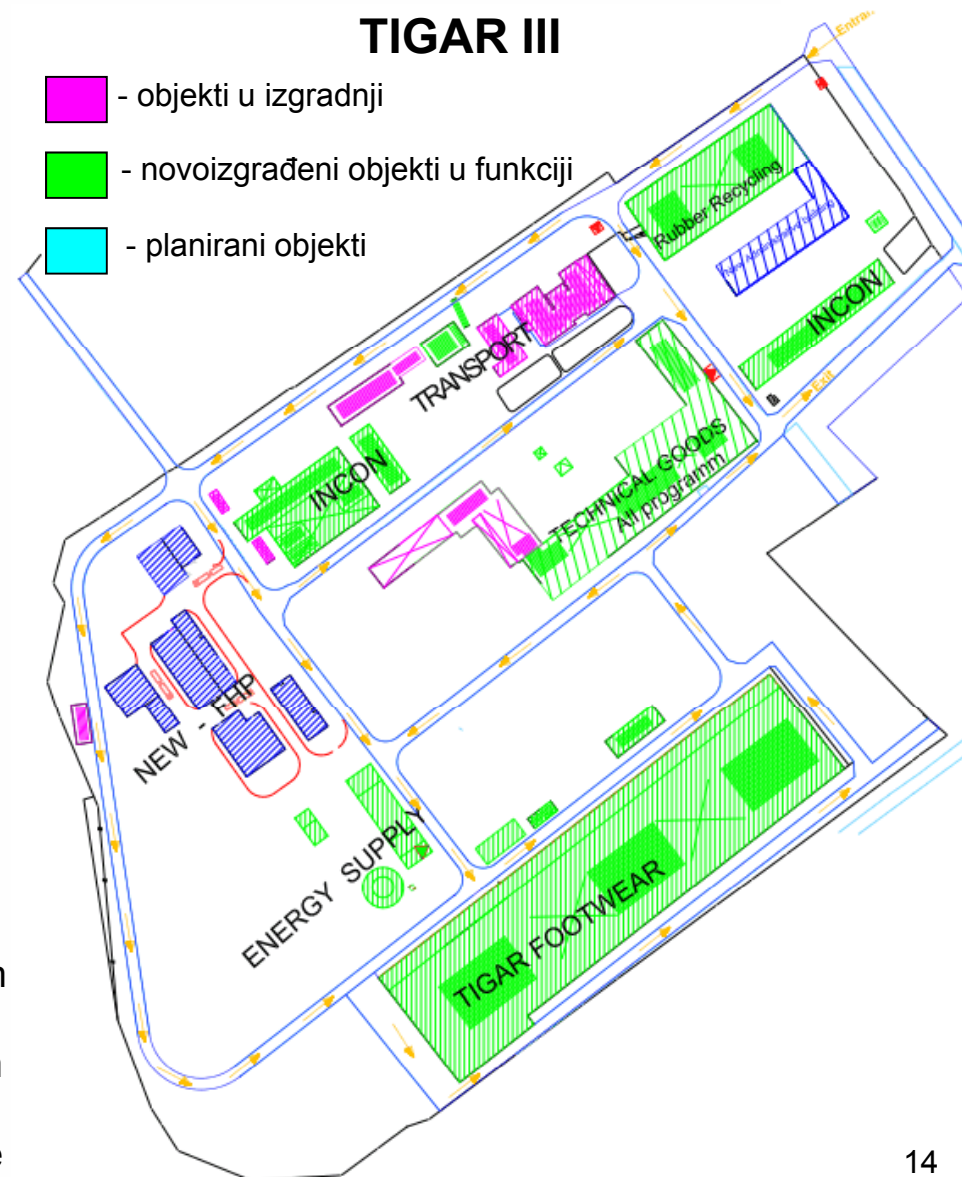
(bez Slobodne zone): **339,147 m²**

Ukupna površina pod objektima: **69.849 m²**

Procenjena vrednost zemljišta na konsolidovanom nivou iznosi **113,735,000 RSD**

Procenjena vrednost objekata na konsolidovanom nivou iznosi **2,137,104,000 RSD**

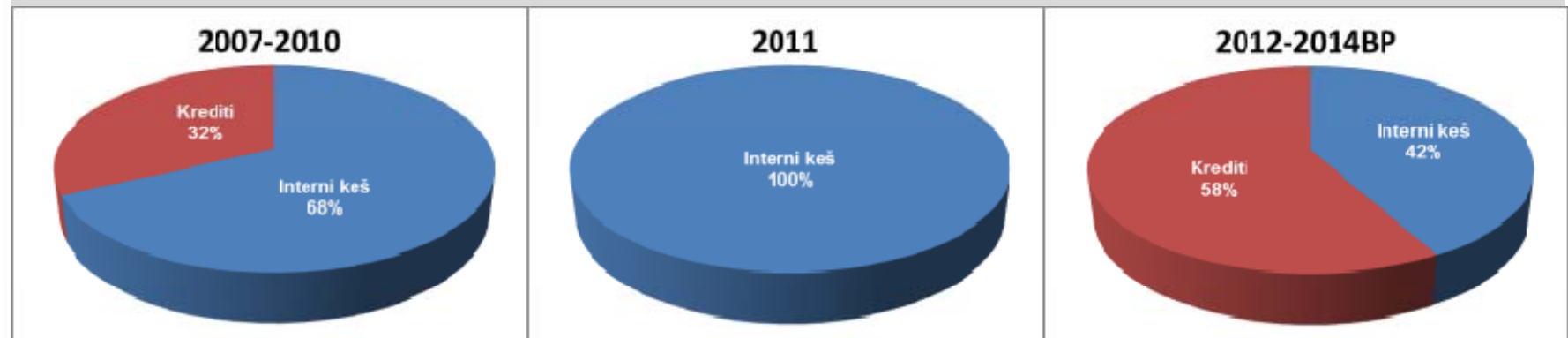
Investicije u toku na konsolidovanom nivou iznose **244,987,000 RSD**



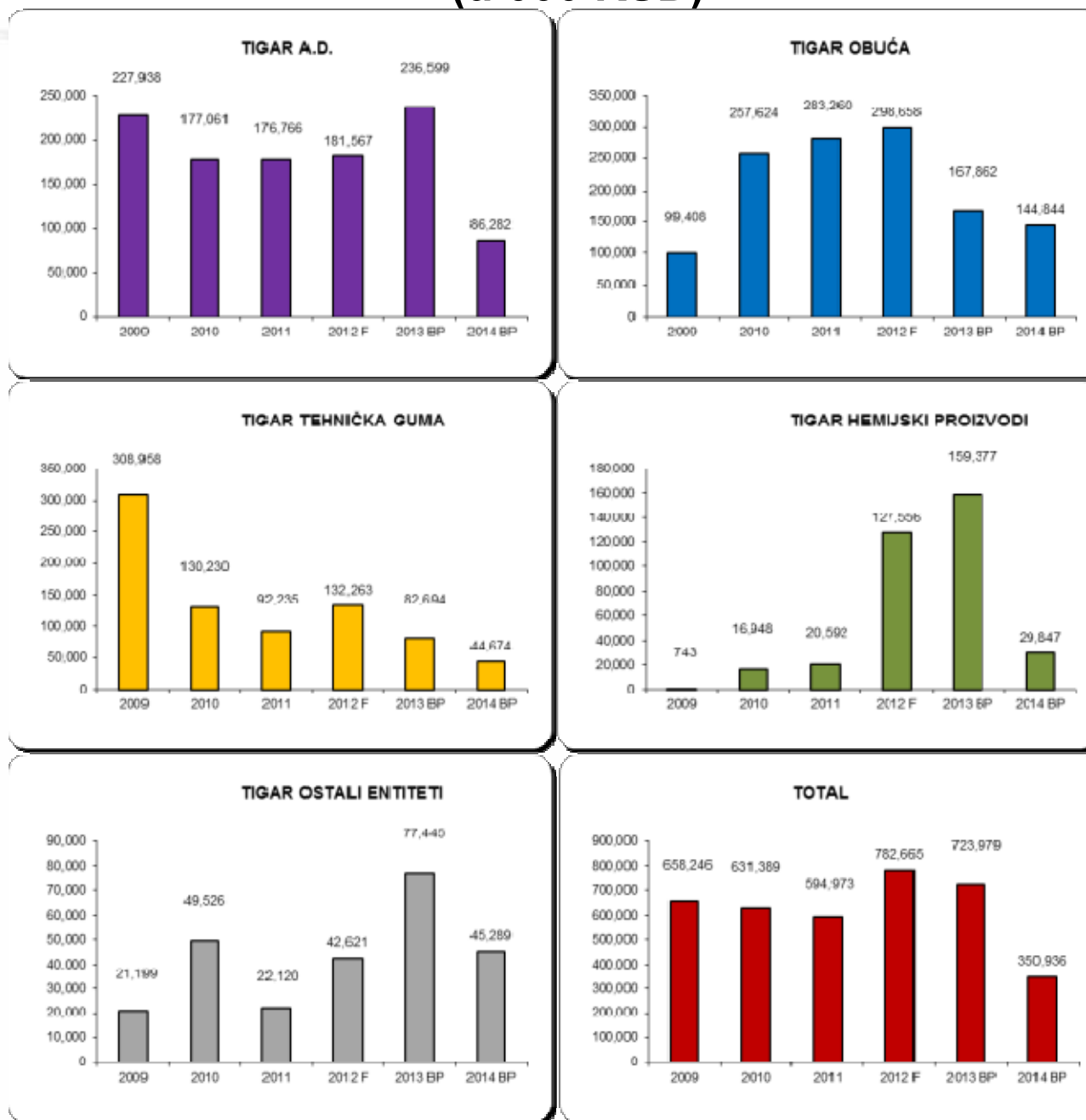
KLJUČNE AKTIVNOSTI U PERIODU 2008-2014.

AKTIVNOSTI	2008.	2009.	2010.	2011.	2012.	2013.	2014.
Fabrika obuće	[Green bar]						
Nova fabrika za izradu proizvoda od reciklirane gume			[Green bar]				
Fabrika tehničke gume – standardni program	[Green bar]						
Završetak rekonstrukcije i modernizacije prodajne mreže u Srbiji i na Balkanu	[Green bar]			[Blue bar]			[Green bar]
Rekonstrukcija i modernizacija poslovanja u Slobodnoj zoni	[Green bar]			[Blue bar]			
Završetak restrukturiranja ostalih uslužnih delatnosti	[Green bar]			[Blue bar]			
Uređenje proširenog dela industrijske lokacije Tigar 3				[Blue bar]			[Green bar]
Izgradnja nove fabrike hemijskih proizvoda				[Blue bar]			[Green bar]
Modernizacija logistike				[Blue bar]			[Green bar]
Uvođenje novih programa					[Red bar]		[Green bar]
Izgradnja nove fabrike za reciklažu gume					[Red bar]		[Green bar]

FINANSIJSKA STRUKTURA (u mil EUR)



NABAVKA OSNOVNIH SREDSTAVA I NEMATERIJALNIH ULAGANJA (u 000 RSD)



TIGAR AD

PRODAJNA MREŽA



Tigar prodajno-servisna mreža



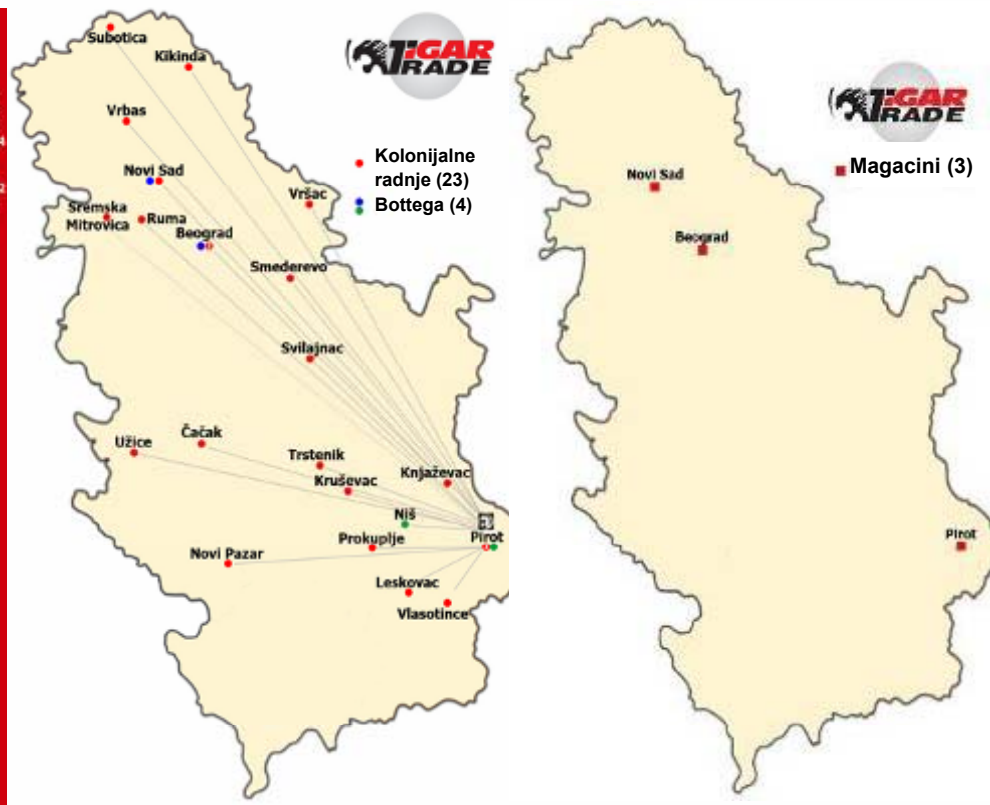
Tigar Trgovine

BOTTEGA®

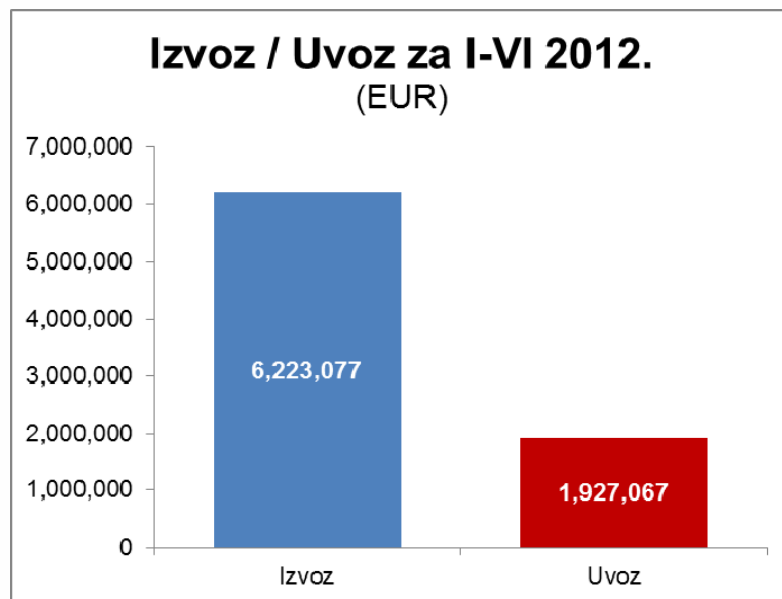
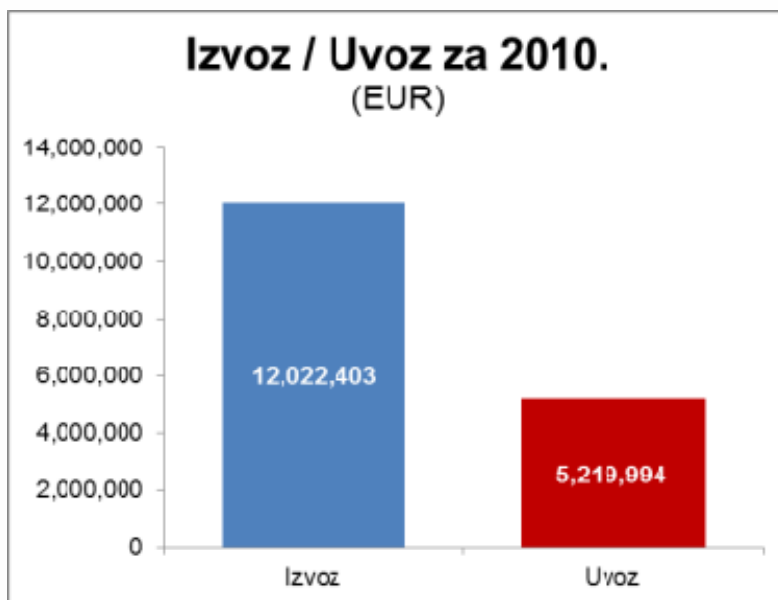
Tigar prodaja modne obuće

TIGAR SPORTSKA MREŽA / U pripremi..

STRUKTURA MALOPRODAJNE MREŽE U SRBIJI

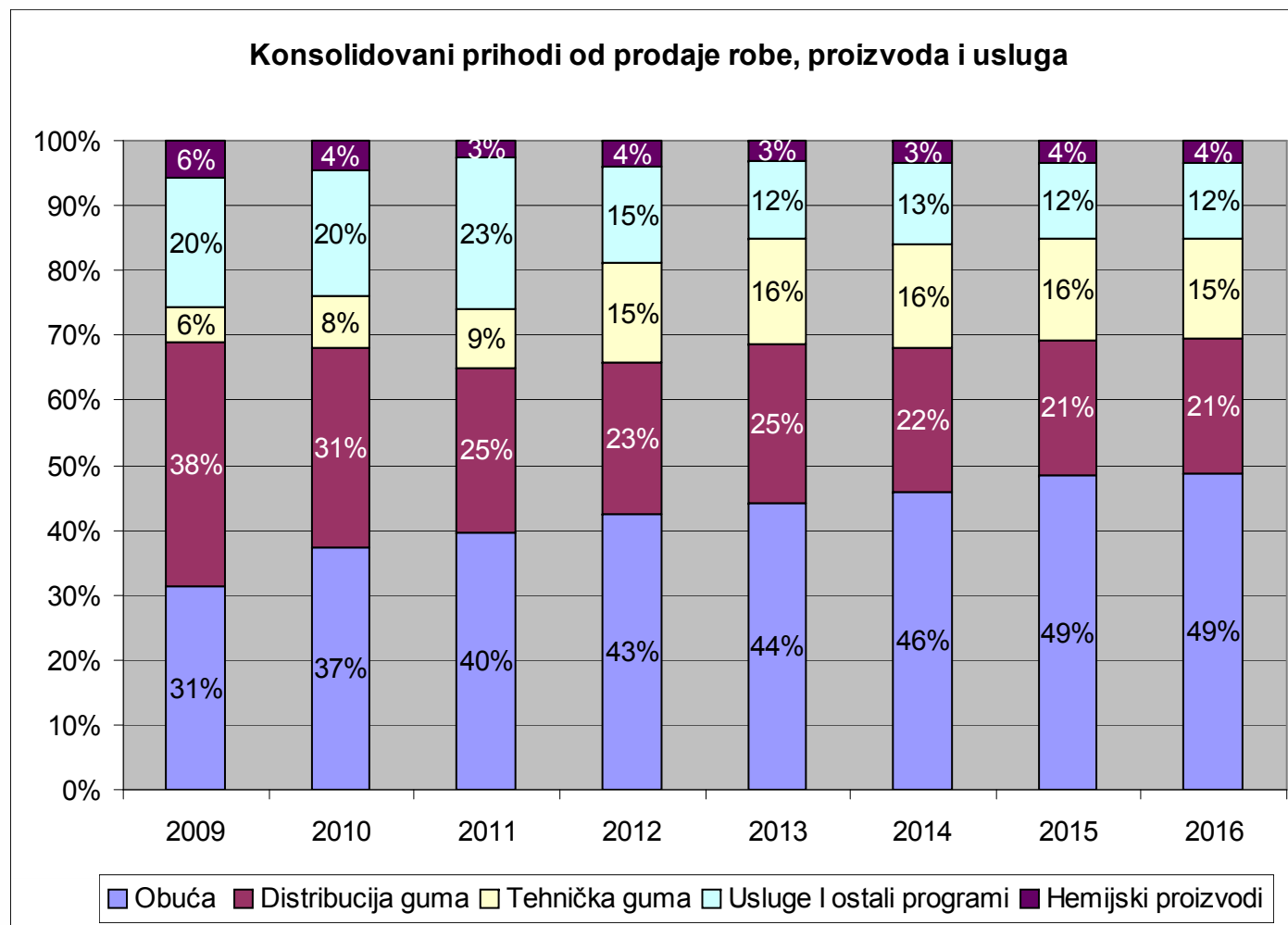


IZVOZ / UVOZ 2010-2012.



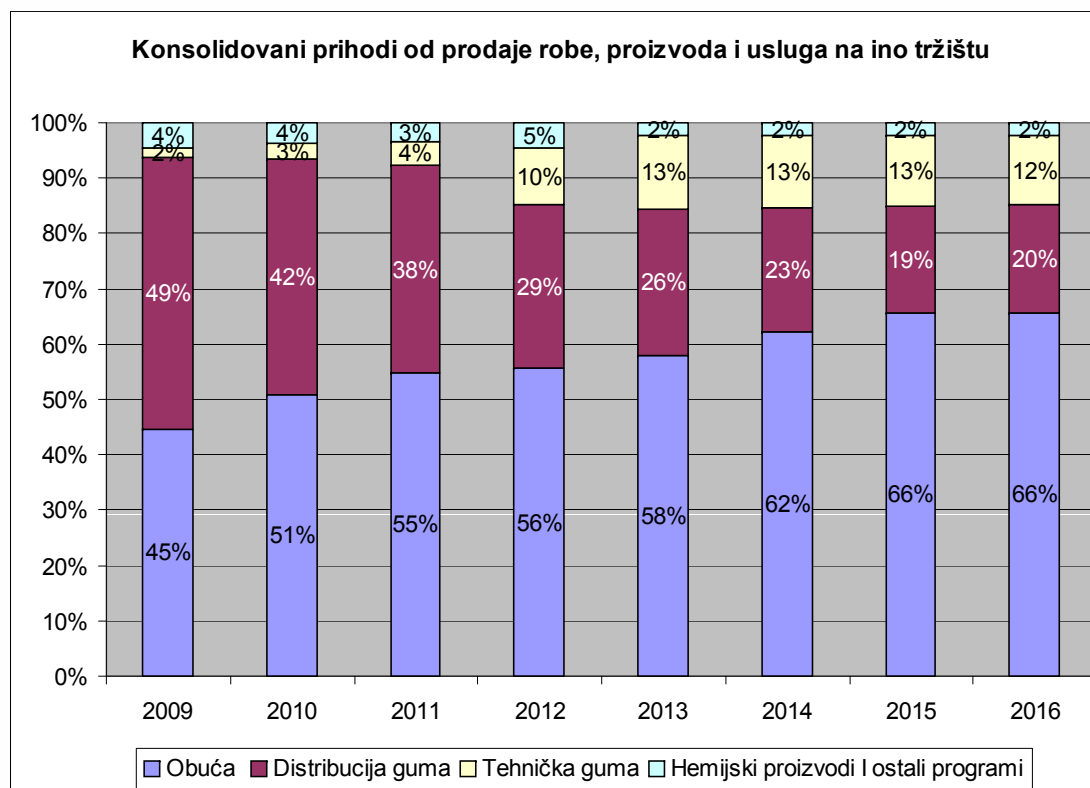
KONSOLIDOVANI PRIHODI OD PRODAJE ROBA, PROIZVODA I USLUGA

Konsolidovani prihodi od prodaje roba, proizvoda I usluga u hiljadama dinara	2009	2010	2011	2012 F	2013	2014	2015	2016
Total prihodi od prodaje roba, proizvoda I usluga	3,349,344	4,288,191	4,296,923	5,243,562	7,107,329	8,411,874	9,620,687	9,659,205



KONSOLIDOVANI PRIHODI OD PRODAJE ROBE, PROIZVODA I USLUGA NA INO TRŽIŠTU

Konsolidovani prihodi od prodaje roba, proizvoda i usluga u hiljadama dinara - INO TRZISTE	2009	2010	2011	2012 F	2013	2014	2015	2016
Tigar Obuca	738,122	1,199,587	1,338,600	1,715,828	2,575,357	3,283,375	4,064,275	4,083,802
Tigar Tehnicka guma	31,850	72,388	105,961	316,791	581,987	686,745	783,482	772,235
Tigar Hemijski proizvodi	51,059	48,433	43,322	107,009	79,966	92,921	112,582	113,145
Total proizvod	821,031	1,320,409	1,487,883	2,139,629	3,237,309	4,063,041	4,960,339	4,969,181
Gume	809,410	1,000,748	919,487	908,579	1,170,492	1,189,520	1,209,156	1,215,201
Ostali programi i usluge	22,156	35,875	39,324	34,544	26,421	28,749	31,623	31,939
Total gume, ostali programi i usluge	831,566	1,036,622	958,811	943,122	1,196,914	1,218,268	1,240,779	1,247,140
Total prihodi od prodaje roba, proizvoda i usluga	1,652,597	2,357,031	2,446,694	3,082,751	4,434,223	5,281,309	6,201,118	6,216,322



STRUKTURA KONSOLIDOVANE PRODAJE NA INO TRŽIŠTU

u hiljadama dinara	2009	2010	2011	2012	struktura	2013	2014	2015	2016
Evropska Unija	1,299,148	1,956,052	2,103,575	2,567,685	83%	3,857,731	4,605,596	5,397,817	5,409,697
Region Balkana	310,229	314,997	258,482	372,001	12%	430,785	469,076	519,772	522,369
Rusija i bivše sovjetske zemlje	7,067	6,506	36,182	10,514	0%	1,783	8,153	8,234	8,275
SAD i Kanada	16,427	33,890	11,710	54,375	2%	77,231	115,564	160,929	160,929
Ostale zemlje	19,726	45,586	36,745	78,176	3%	66,694	82,922	114,366	115,050
Total	1,652,597	2,357,031	2,446,694	3,082,751	100%	4,434,224	5,281,310	6,201,118	6,216,321

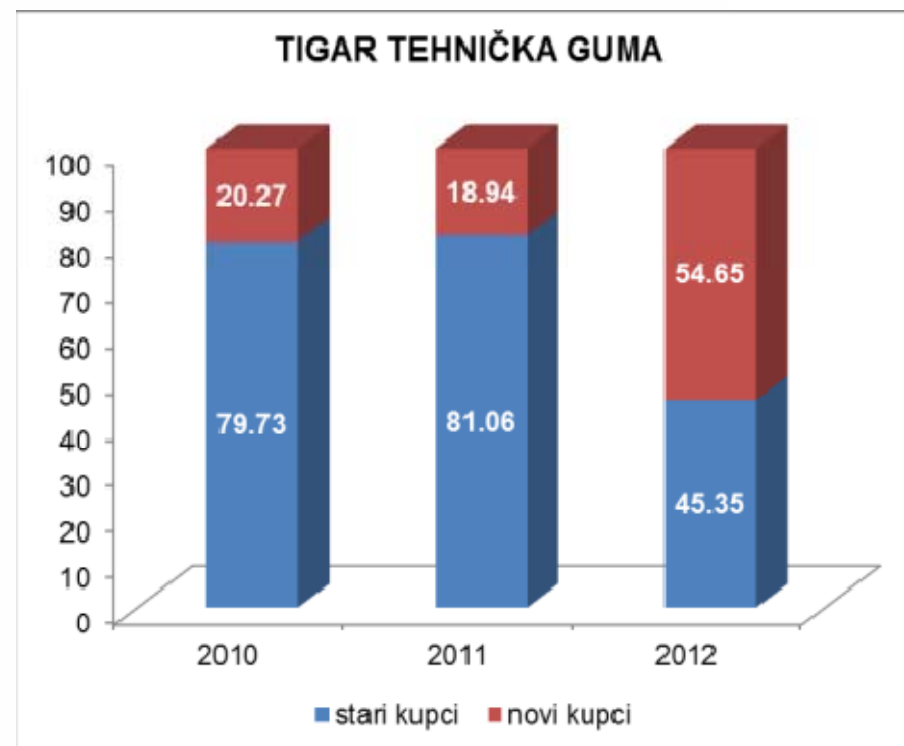
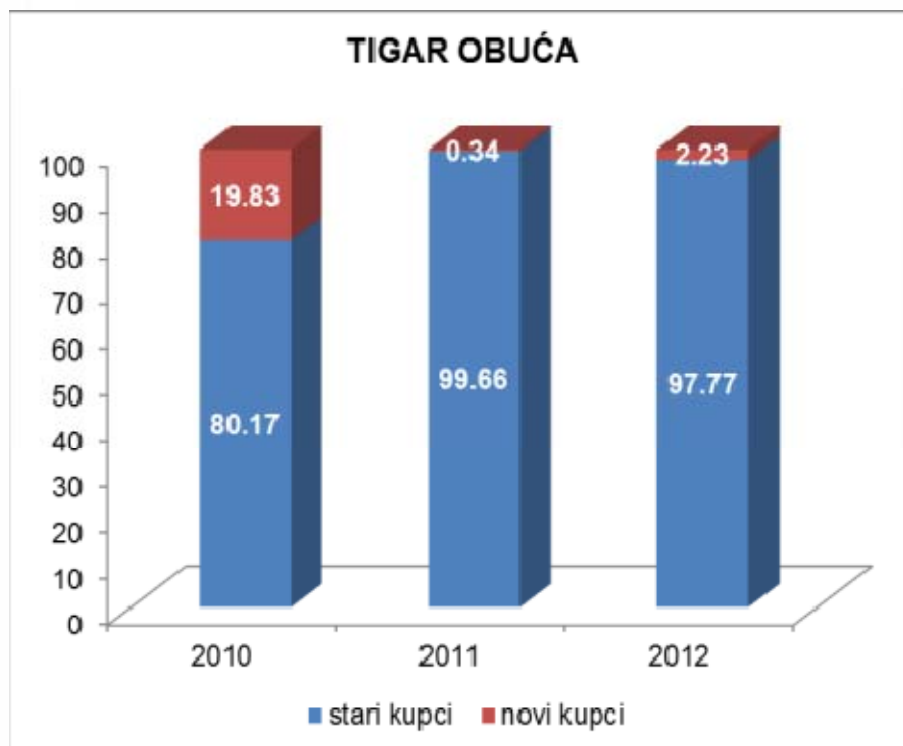
Zemlje Zapadne Evrope, u hiljadama dinara	2009	2010	2011	2012	struktura	2013	2014	2015	2016
Finska	199,937	321,982	373,368	536,995	22%	608,049	627,415	712,841	716,340
Italija	213,569	386,889	259,372	346,789	14%	628,470	905,162	1,098,794	1,104,288
Danska	0	86,089	219,243	314,909	13%	511,636	626,133	750,241	753,942
Švedska	12,788	75,500	145,076	149,763	6%	185,344	205,910	245,076	246,299
Velika Britanija	730,448	946,852	927,313	888,828	36%	1,258,463	1,420,741	1,627,740	1,635,878
Francuska	67,086	80,651	100,561	77,449	3%	143,690	172,146	211,768	212,827
Austrija	169	144	153	22,229	1%	45,488	52,673	62,018	60,354
Nemačka	6,788	6,770	13,666	9,522	0%	48,759	54,037	55,669	55,947
Ostale zemlje	1,849	13,846	10,020	97,442	4%	247,615	316,576	369,207	358,043
TOTAL	1,232,634	1,918,722	2,048,773	2,443,926	79%	3,677,515	4,380,794	5,133,356	5,143,920

Zemlje Istočne Evrope, u hiljadama dinara	2009	2010	2011	2012	struktura	2013	2014	2015	2016
Bosna i Hercegovina	160,294	168,884	116,708	206,555	42%	235,243	249,438	264,251	265,572
Makedonija	75,423	48,554	66,211	75,220	15%	91,970	96,768	100,470	100,971
Grčka	29,884	14,328	5,344	29,814	6%	73,666	87,894	101,043	101,548
Slovenija	17,994	17,563	14,346	28,734	6%	38,663	44,342	48,736	48,979
Kosovo	0	0	0	0	0%	0	0	0	0
Crna Gora	68,285	81,359	68,882	66,214	13%	73,509	78,054	82,055	82,465
Bugarska	12,570	7,143	18,821	25,460	5%	23,010	24,833	30,893	31,042
Češka	0	0	1,844	17,525	4%	19,696	38,424	49,750	49,999
Ostale zemlje	12,293	14,497	21,126	46,235	9%	55,245	74,124	107,036	107,571
TOTAL	376,743	352,327	313,284	495,759	16%	611,001	693,877	784,233	788,147

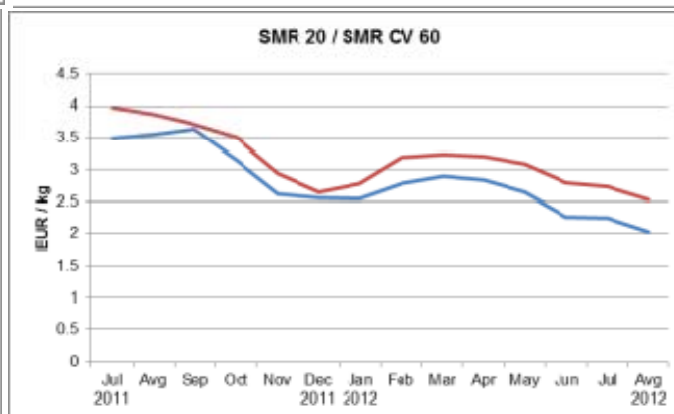
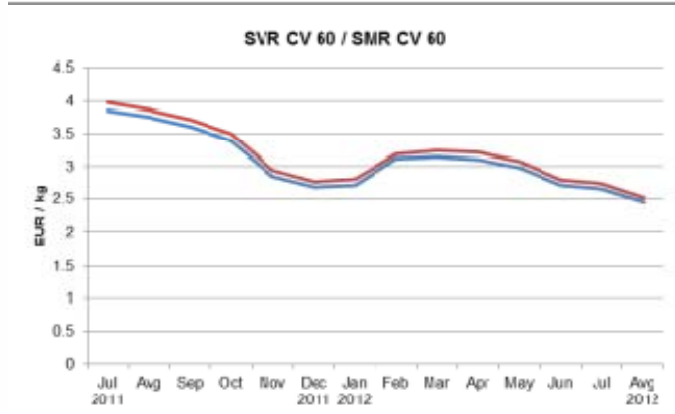
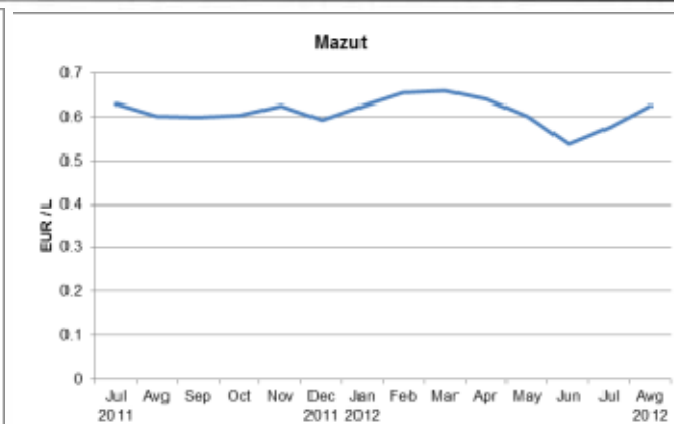
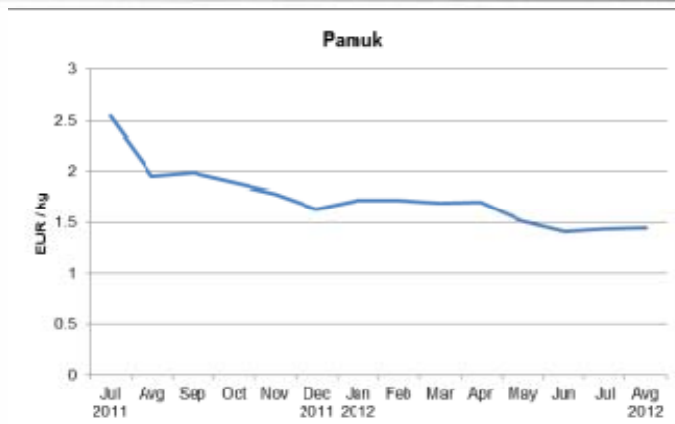
Ostale zemlje, u hiljadama dinara	2009	2010	2011	2012	struktura	2013	2014	2015	2016
Južnoafrička republika	13,829	35,013	15,172	66,985	47%	48,732	50,558	54,111	54,382
SAD i Kanada	16,427	33,890	11,710	54,375	38%	77,231	115,564	160,929	160,929
Rusija i bivše sovjetske zemlje	7,067	6,506	36,182	10,514	7%	1,783	8,153	8,234	8,275
Egipat	1,374	6,249	5,853	5,884	4%	8,512	9,838	11,167	11,222
Hong Kong, Korea	0	0	10,721	3,229	2%	0	0	0	0
Japan	0	1,379	2,589	1,638	1%	9,000	22,076	36,389	36,571
Ostale zemlje	4,524	2,945	2,410	441	0%	450	450	12,700	12,876
TOTAL	43,220	85,982	84,638	143,065	5%	145,708	206,639	283,529	284,255



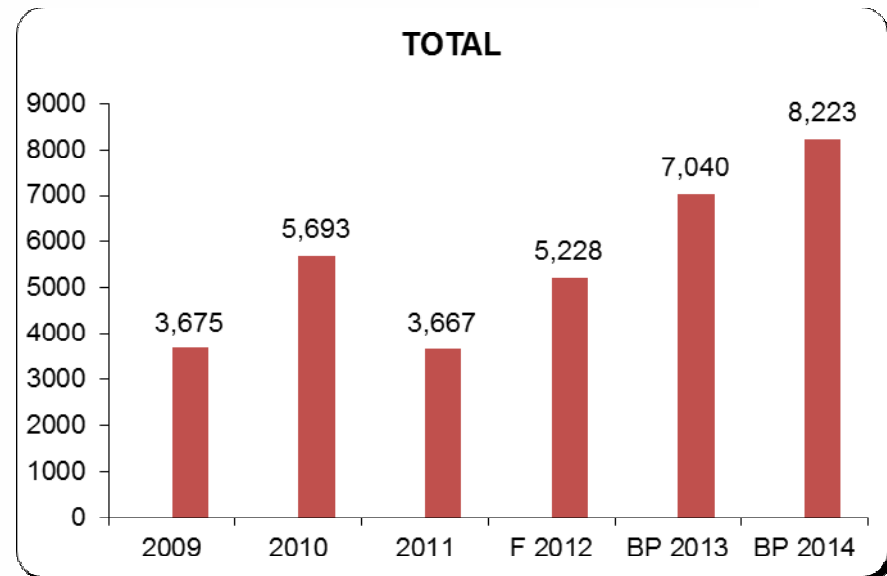
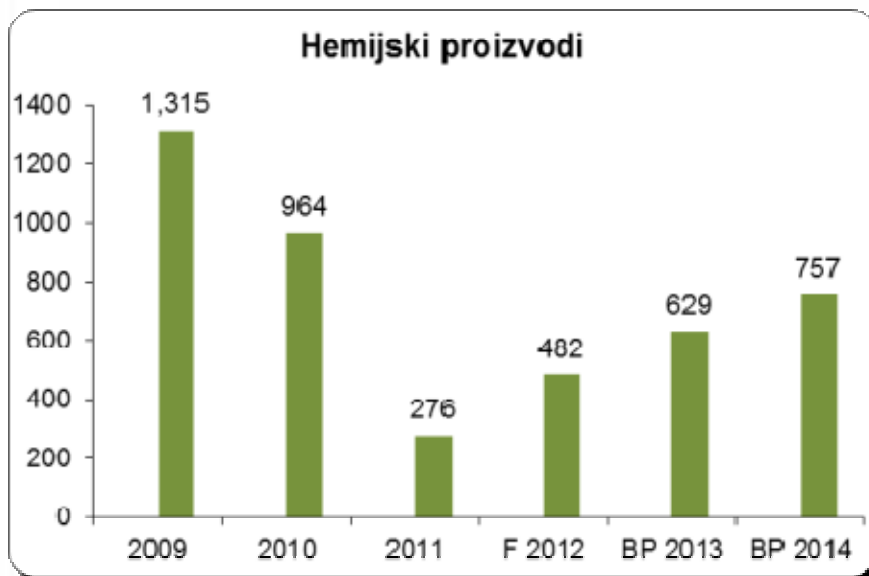
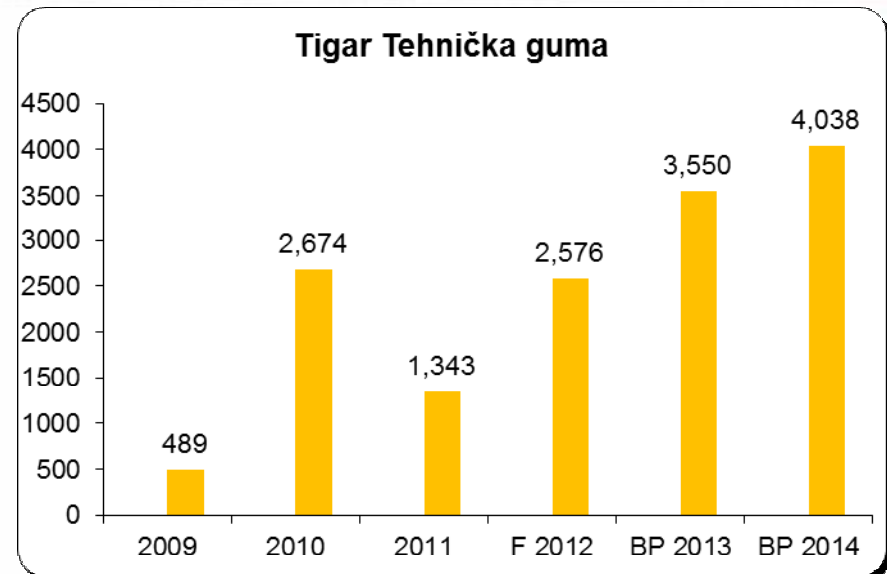
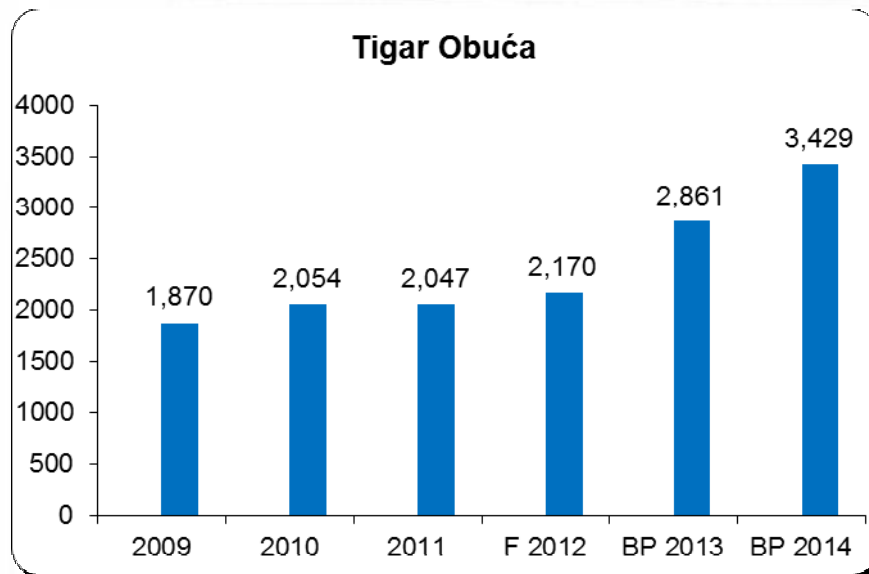
STRUKTURA KUPACA



KRETANJE CENA KLJUČNIH REPROMATERIJALA 2011.

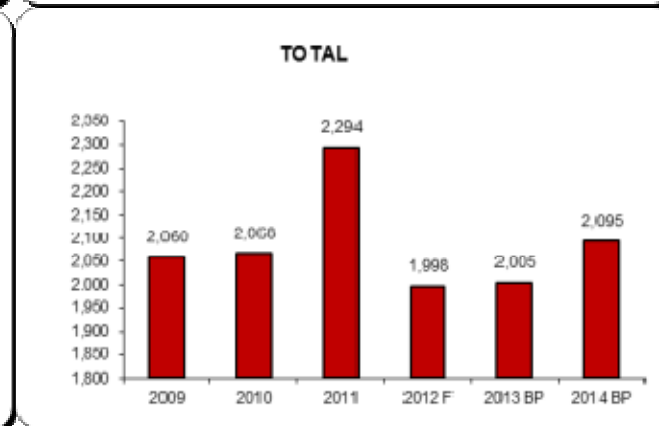
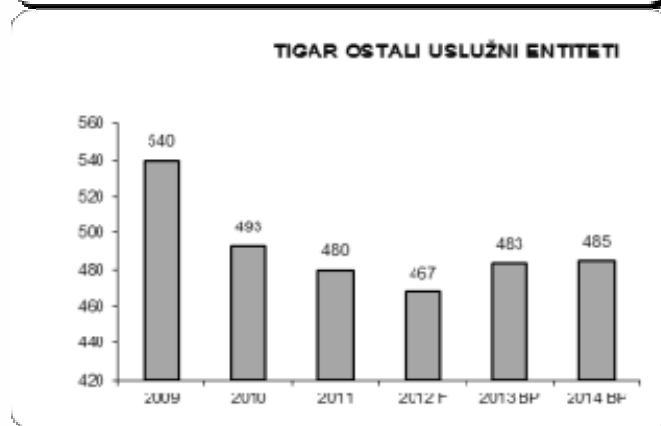
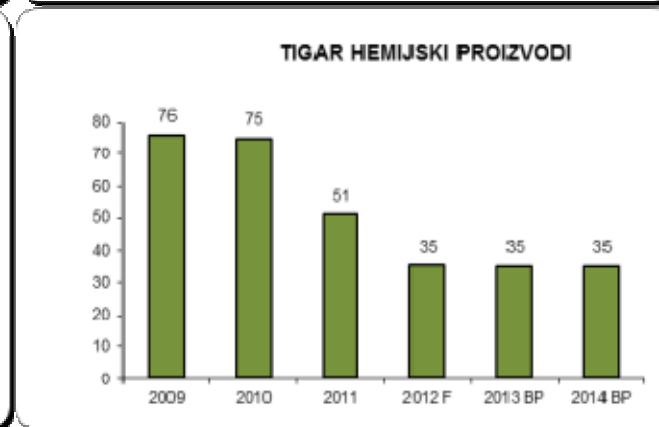
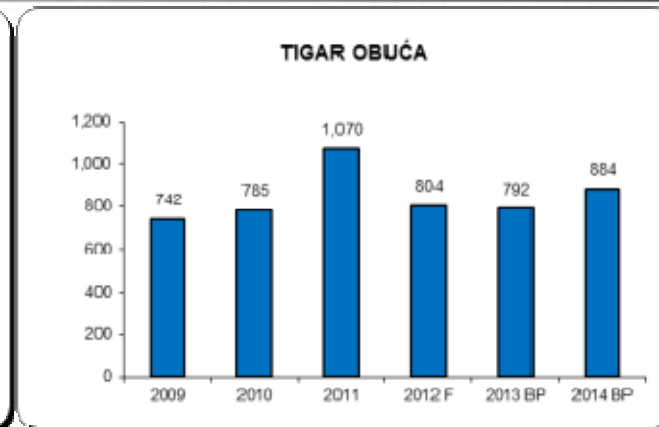
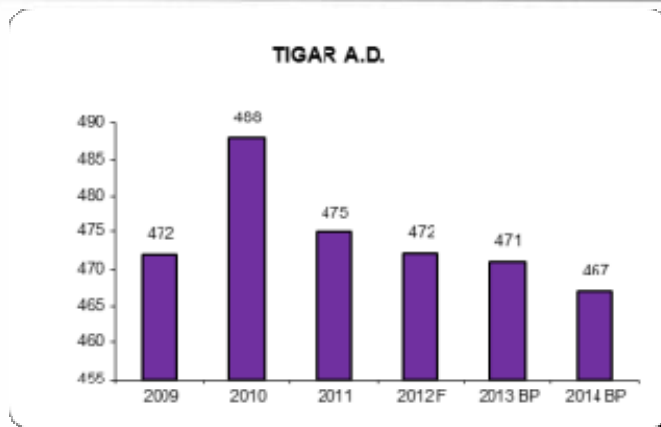


UKUPNA PROIZVODNJA (u tonama)



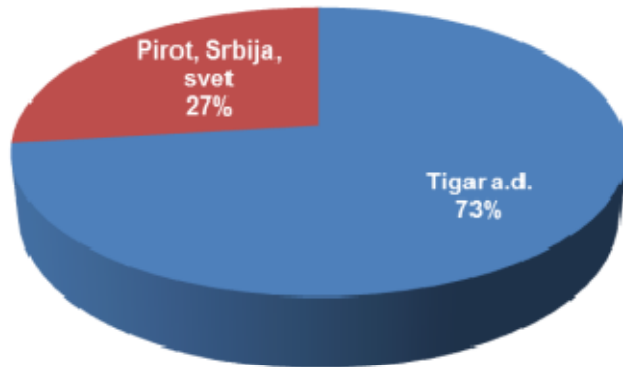
BROJ ZAPOSLENIH 2009-2014.

(Tigrovi entiteti u Srbiji)

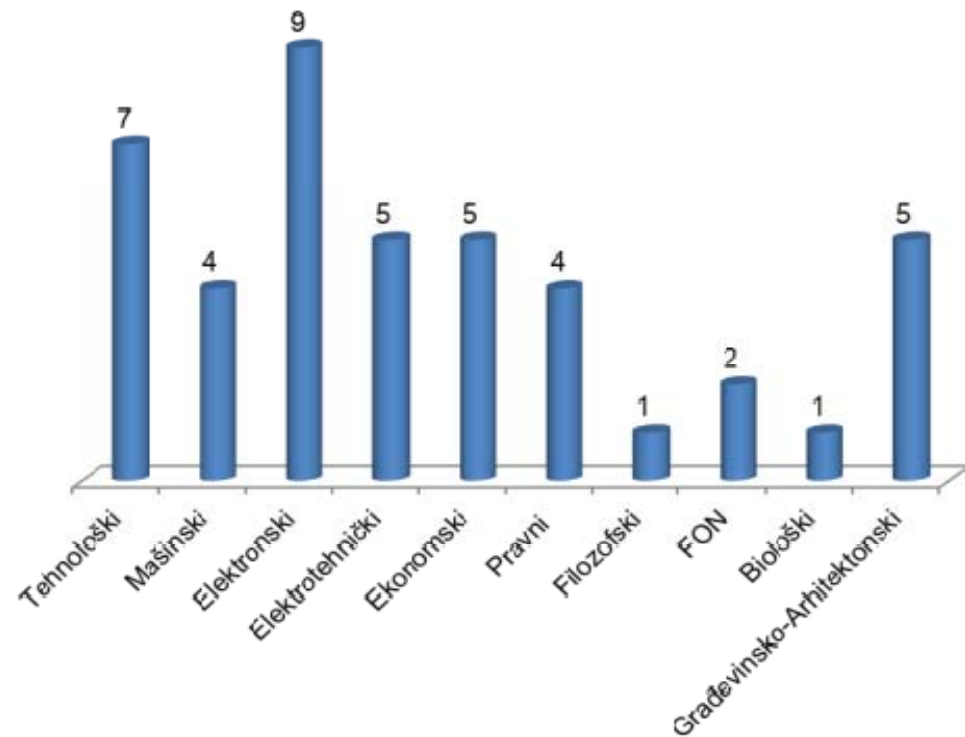


VIŠE OD POLA VEKA STIPENDIRANJA

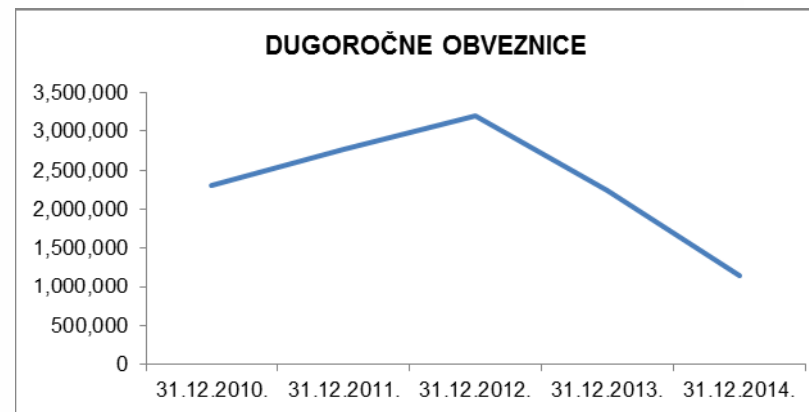
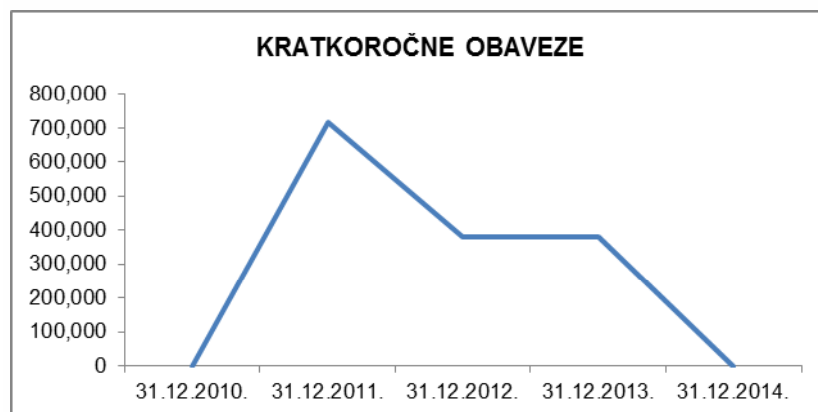
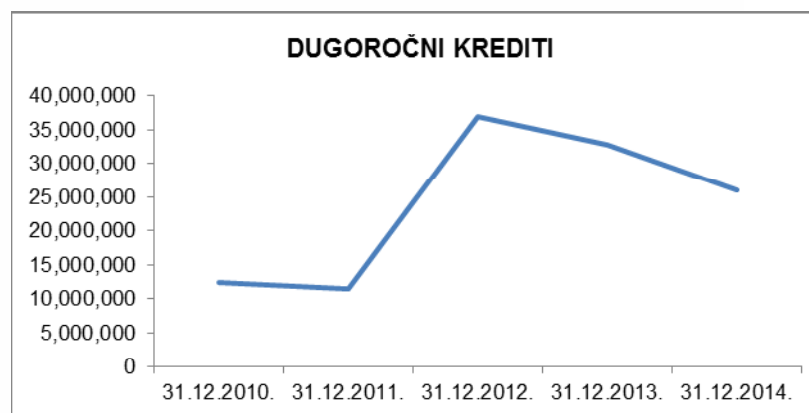
1328 visokoškolaca



KORISNICI STUDENTSKOG KREDITA TIGAR
KORPORACIJE (ukupno 43)



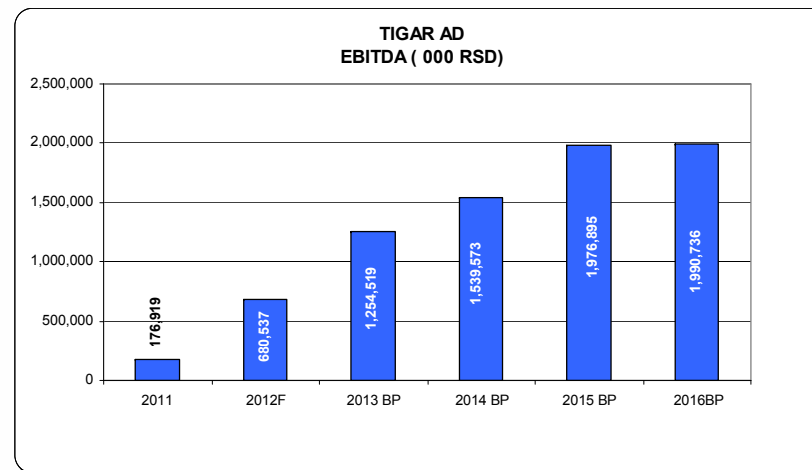
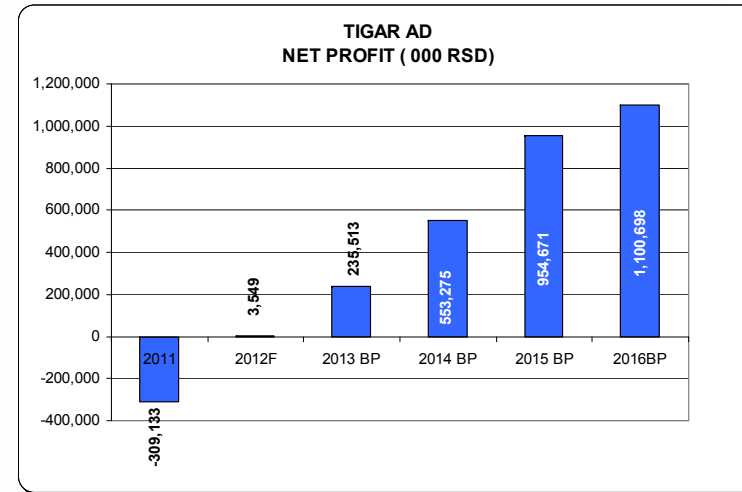
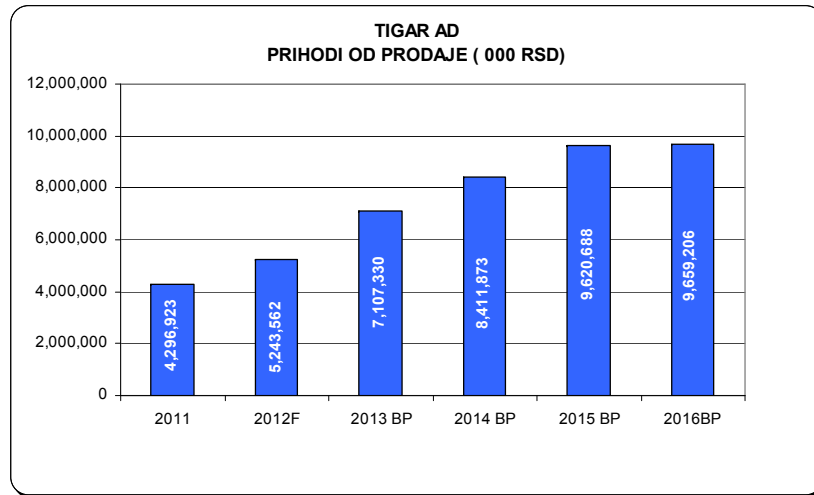
KREDITI



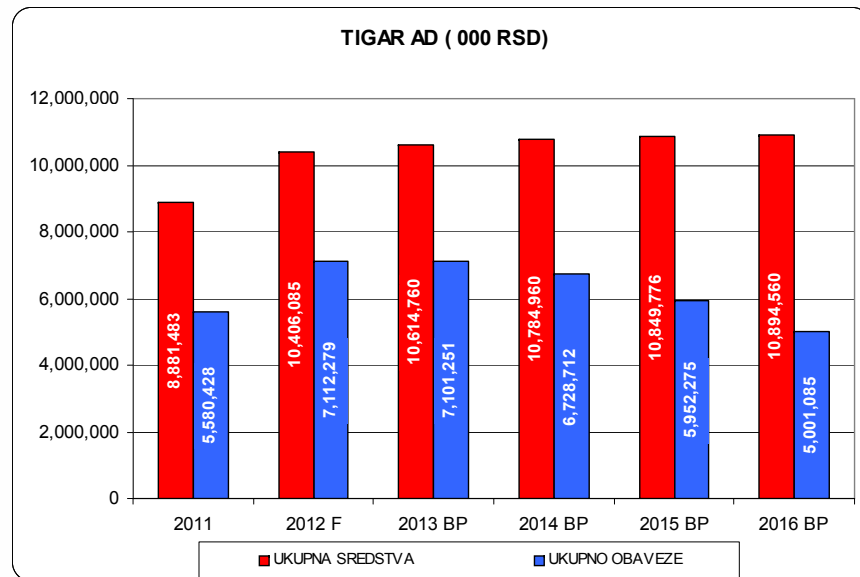
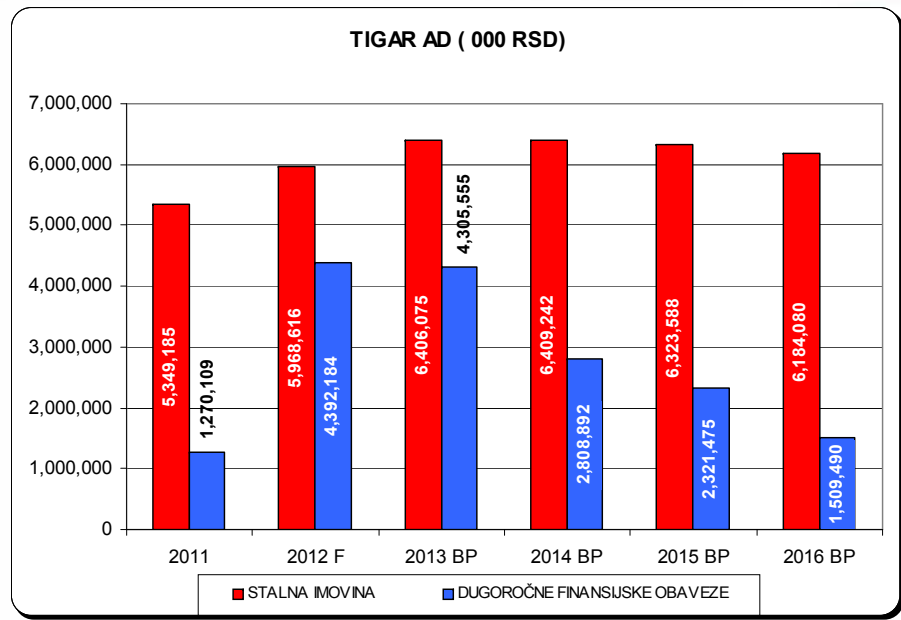
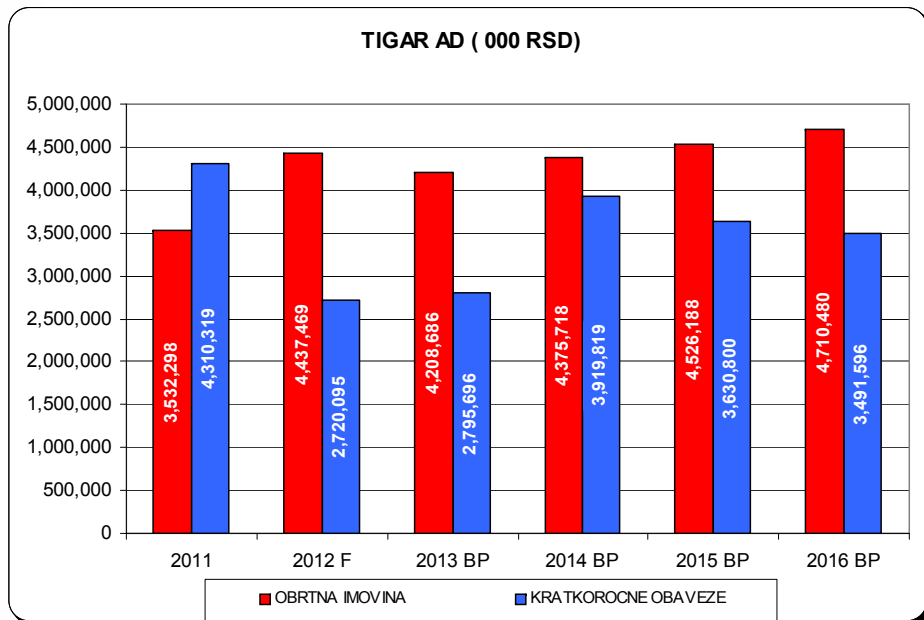
	31.12.2010.	31.12.2011.	30.6.2012.
KRATKOROČNI KREDITI	15,880,712	21,533,695	20,891,447
DUGOROČNI KREDITI	12,413,075	11,443,867	13,562,185
KRATKOROČNE OBAVEZE	0	716,737	1,450,523
DUGOROČNE OBVEZNICE	2,310,590	2,774,175	2,556,770
TOTAL	30,604,377	36,468,474	38,460,925

TIGAR AD FINANSIJSKI PODACI

TIGAR AD KONSOLIDOVANI PRIHODI OD PRODAJE, EBITDA I NETO PROFIT



TIGAR AD, KONSOLIDOVANI: RACIA



HVALA!



Tiger®