

Godišnji konsolidovani izveštaj
sistema Energoprojekt
za 2012. godinu

U skladu sa članom 50. i 51. Zakona o tržištu kapitala ("Službeni glasnik RS" broj 31/2011) i članom 3. Pravilnika o sadržini, formi i načinu objavljivanja godišnjih, polugodišnjih i kvartalnih izveštaja javnih društava ("Službeni glasnik RS" broj 14/2012), **Energoprojekt Holding a.d. iz Beograda, MB: 07023014 objavljuje:**

GODIŠNJI KONSOLIDOVANI IZVEŠTAJ
SISTEMA ENERGOPROJEKT ZA 2012. GODINU

S A D R Ž A J

1. FINANSIJSKI KONSOLIDOVANI IZVEŠTAJI SISTEMA ENERGOPROJEKT ZA 2012. GODINU

(Bilans stanja, Bilans uspeha, Izveštaj o tokovima gotovine, Izveštaj o promenama na kapitalu, Statistički aneks, Napomene uz finansijske izveštaje)

2. IZVEŠTAJ O REVIZIJI (u celini)

3. GODIŠNJI IZVEŠTAJ O POSLOVANJU

4. IZJAVA LICA ODGOVORNIH ZA SASTAVLJANJE IZVEŠTAJA

5. ODLUKA NADLEŽNOG ORGANA DRUŠTVA O USVAJANJU GODIŠNJIH KONSOLIDOVANIH FINANSIJSKIH IZVEŠTAJA* (Napomena)

6. ODLUKA O RASPODELI DOBITI ILI POKRIĆU GUBITKA* (Napomena)

1. FINANSIJSKI KONSOLIDOVANI IZVEŠTAJI SISTEMA ENERGOPROJEKT
ZA 2012. (Bilans stanja, Bilans uspeha, Izveštaj o tokovima gotovine,
Izveštaj o promenama na kapitalu, Statistički aneks, Napomene uz
finansijske izveštaje)

Popunjiva pravno lice - preduzetnik					
07023014 Maticni broj	Sifra delatnosti	100001513 PIB			
Popunjiva Agencija za privredne registre					
850 1 2 3	19	20	21	22	23 24 25 26
Vrsta posla					

Naziv : **SISTEM ENERGOPROJEKT**

Sediste : **Novi Beograd, Bulevar Mihaila Pupina 12**

BILANS STANJA - konsolidovani



7005018079935

na dan **31.12.2012. godine**

- u hiljadama dinara


Grupa racuna, racun	POZICIJA	AOP	Napomena broj	Iznos	
				Tekuca godina	Prethodna godina
1	2	3	4	5	6
	AKTIVA				
	A. STALNA IMOVINA (002+003+004+005+009)	001		10055237	8914837
00	I. NEUPLACENI UPISANI KAPITAL	002			
012	II. GOODWILL	003			
01 bez 012	III. NEMATERIJALNA ULAGANJA	004	20	70479	82635
	IV. NEKRETNINE, POSTROJENJA, OPREMA I BIOLOSKA SREDSTVA (006+007+008)	005		8419585	7647487
020, 022, 023, 026, 027(deo), 028 (deo), 029	1. Nekretnine, postrojenja i oprema	006	21	6410029	6067870
024, 027(deo), 028 (deo)	2. Investicione nekretnine	007	21	2009556	1579617
021, 025, 027(deo), 028(deo)	3. Bioloska sredstva	008			
	V. DUGOROCNI FINANSIJSKI PLASMANI (010+011)	009		1565173	1184715
030 do 032, 039 (deo)	1. Ucesca u kapitalu	010	22	667669	610046
033 do 038, 039 (deo) minus 037	2. Ostali dugorocni finansijski plasmani	011	23	897504	574669
	B. OBRтна IMOVINA (013+014+015)	012		17267092	18139950
10 do 13, 15	I. ZALIHE	013	24	3056162	4465017
14	II. STALNA SREDSTVA NAMENJENA PRODAJI I SREDSTVA POSLOVANJA KOJE SE OBUSTAVLJA	014	25	64156	8083
	III. KRATKOROCNA POTRAZIVANJA, PLASMANI I GOTOVINA (016+017+018+019+020)	015		14146774	13666850
20, 21 i 22, osim 223	1. Potrazivanja	016	26	7116005	7482739
223	2. Potrazivanja za vise placen porez na dobitak	017			
23 minus 237	3. Kratkorocni finansijski plasmani	018	27	2370296	2525196
24	4. Gotovinski ekvivalenti i gotovina	019	28	3355485	2941524

Grupa racuna, racun	P O Z I C I J A	AOP	Napomena broj	I z n o s	
				Tekuca godina	Prethodna godina
1	2	3	4	5	6
27 i 28 osim 288	5. Porez na dodatu vrednost i aktivna vremenska razgranicenja	020	29	1304988	717391
288	V. ODLOZENA PORESKA SREDSTVA	021			
	G. POSLOVNA IMOVINA (001+012 +021)	022		27322329	27054787
29	D. GUBITAK IZNAD VISINE KAPITALA	023			
	Dj. UKUPNA AKTIVA (022+023)	024		27322329	27054787
88	E. VANBILANSNA AKTIVA	025	42	14076978	10287693
	PASIVA				
	A.KAPITAL (102+103+104+105+106-107+108-109-110)	101		12723261	11715908
30	I. OSNOVNI KAPITAL	102	30	5511964	5223103
31	II. NEUPLACENI UPISANI KAPITAL	103			
32	III. REZERVE	104	31	899217	897913
330 i 331	IV. REVALORIZACIONE REZERVE	105	32	1748834	1625478
332	V. NEREALIZOVANI DOBICI PO OSNOVU HARTIJA OD VREDNOSTI	106	32	14599	16022
333	VI. NEREALIZOVANI GUBICI PO OSNOVU HARTIJA OD VREDNOSTI	107	32	25798	22071
34	VII. NERASPOREDJENI DOBITAK	108	33	4574445	3975463
35	VIII. GUBITAK	109			
037 i 237	IX. OTKUPLJENE SOPSTVENE AKCIJE	110			
	B. DUGOROCNA REZERVISANJA I OBAVEZE (112+113+116)	111		14511935	15305562
40	I. DUGOROCNA REZERVISANJA	112	34	1388665	1334845
41	II. DUGOROCNE OBAVEZE (114+115)	113		1907239	785615
414, 415	1. Dugorocni krediti	114	35	943240	732424
41 bez 414 i 415	2. Ostale dugorocne obaveze	115	36	963999	53191
	III. KRATKOROCNE OBAVEZE (117+118+119+120+121+122)	116		11216031	13185102
42, osim 427	1. Kratkoročne finansijske obaveze	117	37	2749962	2564443
427	2. Obaveze po osnovu sredstava namenjenih prodaji i sredstava poslovanja koje se obustavlja	118			
43 i 44	3. Obaveze iz poslovanja	119	38	6143839	7610143
45 i 46	4. Ostale kratkoročne obaveze	120	39	1134937	1051249
47, 48 osim 481 i 49 osim 498	5. Obaveze po osnovu poreza na dodatu vrednost i ostalih javnih prihoda i pasivna vremenska razgranicenja	121	40	702413	1431711
481	6. Obaveze po osnovu poreza na dobitak	122		484880	527556

Grupa racuna, racun	POZICIJA	AOP	Napomena broj	I z n o s	
				Tekuca godina	Prethodna godina
1	2	3	4	5	6
498	V. ODLOZENE PORESKE OBAVEZE	123		87133	33317
	G. UKUPNA PASIVA (101+111 +123)	124		27322329	27054787
89	D. VANBILANSNA PASIVA	125	42	14076978	10287693
	MADJINSKI INTERES U KAPITALU			1337239	1203771

U Beogradu dana 18.4. 2013. godine

Lice odgovorno za sastavljanje
finansijskog izvestaja




Zakonski zastupnik



Obrazac propisan Pravilnikom o sadržini i formi obrazaca finansijskih izveštaja za privredna društva, zadruge, druga pravna lica i preduzetnike ("Službeni glasnik RS", br.114/06 , 5/07 , 119/08, 2/10, 101/12 i 118/12)

Popunjavanje pravno lice - preduzetnik		
07023014 Maticni broj	[] [] [] [] [] [] Sifra delatnosti	100001513 PIB
Popunjavanje Agencija za privredne registre		
850 1 2 3 Vrsta posla	[] 19	[] [] [] [] [] [] [] [] 20 21 22 23 24 25 26

Naziv : **SISTEM ENERGOPROJEKT**

Sediste : **Novi Beograd, Bulevar Mihaila Pupina 12**

BILANS USPEHA - konsolidovani



7005018079942

u period **01.01.2012 do 31.12.2012**


- u hiljadama dinara

Grupa racuna, racun	POZICIJA	AOP	Napomena broj	Iznos	
				Tekuca godina	Prethodna godina
1	2	3	4	5	6
	A. PRIHODI I RASHODI IZ REDOVNOG POSLOVANJA				
	I. POSLOVNI PRIHODI (202+203+204-205+206)	201		26375339	20846517
60 i 61	1. Prihodi od prodaje	202	8	25634951	21193645
62	2. Prihodi od aktiviranja ucinaka i robe	203		58673	57549
630	3. Povecanje vrednosti zaliha ucinaka	204	9	612474	30574
631	4. Smanjenje vrednosti zaliha ucinaka	205	9	219082	564699
64 i 65	5. Ostali poslovni prihodi	206	10	288323	129448
	II. POSLOVNI RASHODI (208 DO 212)	207		25646895	20599641
50	1. Nabavna vrednost prodate robe	208	11	345095	99355
51	2. Troškovi materijala	209	12	9256476	5428574
52	3. Troškovi zarada, naknada zarada i ostali licni rashodi	210	13	7057296	6868019
54	4. Troškovi amortizacije i rezervisanja	211	14	516510	1177245
53 i 55	5. Ostali poslovni rashodi	212	15	8471518	7026448
	III. POSLOVNI DOBITAK (201-207)	213		728444	246876
	IV. POSLOVNI GUBITAK (207-201)	214			
66	V. FINANSIJSKI PRIHODI	215	16	1730326	1887836
56	VI. FINANSIJSKI RASHODI	216	16	1363668	2160135
67 i 68	VII. OSTALI PRIHODI	217	17	267630	1301027
57 i 58	VIII. OSTALI RASHODI	218	17	313376	682876
	IX. DOBITAK IZ REDOVNOG POSLOVANJA PRE OPOREZIVANJA (213-214+ 215-216+217-218)	219		1049356	592728
	X. GUBITAK IZ REDOVNOG POSLOVANJA PRE OPOREZIVANJA (214-213- 215+216-217+218)	220			
69 - 59	XI. NETO DOBITAK POSLOVANJA KOJE SE OBUSTAVLJA	221			
59 - 69	XII. NETO GUBITAK POSLOVANJA KOJE SE OBUSTAVLJA	222	18	37156	17664

Grupa racuna, racun	POZICIJA	AOP	Napomena broj	I z n o s	
				Tekuca godina	Prethodna godina
1	2	3	4	5	6
	B. DOBITAK PRE OPOREZIVANJA (219-220+221-222)	223		1012200	575064
	V. GUBITAK PRE OPOREZIVANJA (220-219+222-221)	224			
	G. POREZ NA DOBITAK				
721	1. Poreski rashod perioda	225		89446	87862
722	2. Odloženi poreski rashodi perioda	226		25810	0
722	3. Odloženi poreski prihodi perioda	227		0	8683
723	D. Isplacena licna primanja poslodavcu	228			
	DJ. NETO DOBITAK (223- 224- 225- 226+ 227- 228)	229		896944	495885
	E. NETO GUBITAK (224- 223+ 225+ 226- 227 + 228)	230			
	Å½. NETO DOBITAK KOJI PRIPADA MANJINSKIM ULAGACIMA	231		191749	127079
	Z. NETO DOBITAK KOJI PRIPADA VLASNICIMA MATICNOG PRAVNOG LICA	232		705195	368806
	I. ZARADA PO AKCIJI				
	1. Osnovna zarada po akciji	233			
	2. Umanjenja (razvodnjena) zarada po akciji	234			

U Beogradu dana 18.4. 2013. godine

Lice odgovorno za sastavljanje
finansijskog izveštaja





Zakonski zastupnik



Obrazac propisan Pravilnikom o sadržini i formi obrazaca finansijskih izveštaja za privredna društva, zadruge, druga pravna lica i preduzetnike ("Službeni glasnik RS", br.114/06, 5/07, 119/08, 2/10, 101/12 i 118/12)

Popunjavanje pravno lice - preduzetnik		
07023014 Maticni broj		100001513 PIB
Sifra delatnosti		
Popunjavanje Agencija za privredne registre		
850 1 2 3 Vrsta posla		19 20 21 22 23 24 25 26

Naziv :SISTEM ENERGOPROJEKT

Sediste : Novi Beograd, Bulevar Mihaila Pupina 12

IZVESTAJ O TOKOVIMA GOTOVINE - konsolidovani



7005018079959

u periodu od 01.01.2012. do 31.12.2012. godine


- u hiljadama dinara

POZICIJA	AOP	Iznos	
		Tekuca godina	Prethodna godina
1	2	3	4
A. TOKOVI GOTOVINE IZ POSLOVNIH AKTIVNOSTI			
I. Prilivi gotovine iz poslovnih aktivnosti (1 do 3)	301	26847296	22799420
1. Prodaja i primljeni avansi	302	25913039	22181964
2. Primljene kamate iz poslovnih aktivnosti	303	54972	59608
3. Ostali prilivi iz redovnog poslovanja	304	879285	557848
II. Odlivi gotovine iz poslovnih aktivnosti (1 do 5)	305	26755138	21561258
1. Isplate dobavljacima i dati avansi	306	18434674	13822894
2. Zarade, naknade zarada i ostali licni rashodi	307	6925208	6278525
3. Placene kamate	308	277251	380606
4. Porez na dobitak	309	272523	238572
5. Placanja po osnovu ostalih javnih prihoda	310	845482	840661
III. Neto priliv gotovine iz poslovnih aktivnosti (I-II)	311	92158	1238162
IV. Neto odliv gotovine iz poslovnih aktivnosti (II -I)	312		
B. TOKOVI GOTOVINE IZ AKTIVNOSTI INVESTIRANJA			
I. Prilivi gotovine iz aktivnosti investiranja (1 do 5)	313	4816802	2163789
1. Prodaja akcija i udela (neto prilivi)	314	2000	72745
2. Prodaja nematerijalnih ulaganja, nekretnina, postrojenja, opreme i bioloÅkih sredstava	315	187984	668870
3. Ostali finansijski plasmani (neto prilivi)	316	4505941	1317017
4. Primljene kamate iz aktivnosti investiranja	317	90076	81244
5. Primljene dividende	318	30801	23913
II. Odlivi gotovine iz aktivnosti investiranja (1 do 3)	319	4313445	2278284
1. Kupovina akcija i udela (neto odlivi)	320	0	34253
2. Kupovina nematerijalnih ulaganja, nekretnina, postrojenja, opreme i bioloÅkih sredstava	321	846629	220278
3. Ostali finansijski plasmani (neto odlivi)	322	3466816	2023753
III. Neto priliv gotovine iz aktivnosti investiranja (I - II)	323	503357	0
IV. Neto odliv gotovine iz aktivnosti investiranja (II - I)	324	0	114495

POZICIJA	AOP	Iznos	
		Tekuca godina	Prethodna godina
1	2	3	4
V. TOKOVI GOTOVINE IZ AKTIVNOSTI FINANSIRANJA			
I. Prilivi gotovine iz aktivnosti finansiranja (1 do 3)	325	2479743	553125
1. Uvecanje osnovnog kapitala	326	0	770
2. Dugorocni i kratkorocni krediti (neto prilivi)	327	1245512	301793
3. Ostale dugorocne i kratkorocne obaveze	328	1234231	250562
II. Odlivi gotovine iz aktivnosti finansiranja (1 do 4)	329	2729399	1619871
1. Otkup sopstvenih akcija i udela	330		
2. Dugorocni i kratkorocni krediti i ostale obaveze (neto odlivi)	331	2514883	1482047
3. Finansijski lizing	332	155202	92916
4. Isplacene dividende	333	59314	44908
III. Neto priliv gotovine iz aktivnosti finansiranja (I - II)	334		
IV. Neto odliv gotovine iz aktivnosti finansiranja (II - I)	335	249656	1066746
G. SVEGA PRILIVI GOTOVINE (301+313+325)	336	34143841	25516334
D. SVEGA ODLIVI GOTOVINE (305+319+329)	337	33797982	25459413
Dj. NETO PRILIVI GOTOVINE (336-337)	338	345859	56921
E. NETO ODLIV GOTOVINE (337-336)	339		
Å½. GOTOVINA NA POCETKU OBRACUNSKOG PERIODA	340	2941524	2877078
Z. POZITIVNE KURSNE RAZLIKE PO OSNOVU PRERACUNA GOTOVINE	341	205080	92427
I. NEGATIVNE KURSNE RAZLIKE PO OSNOVU PRERACUNA GOTOVINE	342	136978	84902
J. GOTOVINA NA KRAJU OBRACUNSKOG PERIODA (338-339+340+341-342)	343	3355485	2941524

U Beogradu, dana 18.4. 2013. godine

Lice odgovorno za sastavljanje
finansijskog izvestaja





Zakonski zastupnik



Obrazac propisan Pravilnikom o sadržini i formi obrazaca finansijskih izveštaja za privredna društva, zadruge, druga pravna lica i preduzetnike ("Službeni glasnik RS", br.114/06, 5/07, 119/08, 2/10, 101/12 i 118/12)

Popunjavanje pravno lice - preduzetnik		
07023014 Maticni broj	Sifra delatnosti	100001513 PIB
Popunjavanje Agencija za privredne registre		
850 1 2 3 Vrsta posla	19	20 21 22 23 24 25 26

Naziv : **SISTEM ENERGOPROJEKT**

Sediste : **Novi Beograd, Bulevar Mihaila Pupina 12**

IZVESTAJ O PROMENAMA NA KAPITALU - konsolidovani



7005018079973

u periodu od 01.01.2012. do 31.12.2012. godine

- u hiljadama dinara

Red. br.	O P I S	AOP	Osnovni kapital (grupa 30 bez 309)	AOP	Ostali kapital (racun 309)	AOP	Neuplaceni upisani kapital (grupa 31)	AOP	Emisiona premija (racun 320)
	1		2		3		4		5
1	Stanje na dan 01.01. prethodne godine <u>2011.</u>	401	4467699	414	98657	427		440	236607
2	Ispravka materijalno znacajnih gresaka i promena racunovodstvenih politika u prethodnoj godini - povecanje	402		415		428		441	
3	Ispravka materijalno znacajnih gresaka i promena racunovodstvenih politika u prethodnoj godini - smanjenje	403		416		429		442	
4	Korigovano pocetno stanje na dan 01.01. prethodne godine <u>2011</u> (red.br. 1+2-3)	404	4467699	417	98657	430		443	236607
5	Ukupna povecanja u prethodnoj godini	405	664363	418	3	431		444	434
6	Ukupna smanjenja u prethodnoj godini	406	5647	419	1972	432		445	5
7	Stanje na dan 31.12. prethodne godine <u>2011</u> (red.br. 4+5-6)	407	5126415	420	96688	433		446	237036
8	Ispravka materijalno znacajnih gresaka i promena racunovodstvenih politika u tekucoj godini - povecanje	408		421		434		447	
9	Ispravka materijalno znacajnih gresaka i promena racunovodstvenih politika u tekucoj godini - smanjenje	409		422		435		448	
10	Korigovano pocetno stanje na dan 01.01. tekuce godine <u>2012</u> (red.br. 7+8-9)	410	5126415	423	96688	436		449	237036
11	Ukupna povecanja u tekucoj godini	411	1226049	424	23221	437		450	
12	Ukupna smanjenja u tekucoj godini	412	955138	425	5271	438		451	22
13	Stanje na dan 31.12. tekuce godine <u>2012</u> (red.br. 10+11-12)	413	5397326	426	114638	439		452	237014


Red. br.	O P I S	AOP	Rezerve (racun 321, 322)	AOP	Revalorizacione rezerve (racuni 330 i 331)	AOP	Nerealizovani dobiti po osnovu hartija od vrednosti (racun 332)	AOP	Nerealizovani gubici po osnovu hartija od vrednosti (racun 333)
	1		6		7		8		9
1	Stanje na dan 01.01. prethodne godine <u>2011</u>	453	341824	466	958158	479	60049	492	19865
2	Ispravka materijalno znacajnih gresaka i promena racunovodstvenih politika u prethodnoj godini - povecanje	454		467		480		493	
3	Ispravka materijalno znacajnih gresaka i promena racunovodstvenih politika u prethodnoj godini - smanjenje	455		468		481		494	
4	Korigovano pocetno stanje na dan 01.01. prethodne godine <u>2011</u> (red.br. 1+2-3)	456	341824	469	958158	482	60049	495	19865
5	Ukupna povecanja u prethodnoj godini	457	319053	470	684456	483	4222	496	2727
6	Ukupna smanjenja u prethodnoj godini	458		471	17136	484	48249	497	521
7	Stanje na dan 31.12. prethodne godine <u>2011</u> (red.br. 4+5-6)	459	660877	472	1625478	485	16022	498	22071
8	Ispravka materijalno znacajnih gresaka i promena racunovodstvenih politika u tekucoj godini - povecanje	460		473		486		499	
9	Ispravka materijalno znacajnih gresaka i promena racunovodstvenih politika u tekucoj godini - smanjenje	461		474		487		500	
10	Korigovano pocetno stanje na dan 01.01. tekuce godine <u>2012</u> (red.br. 7+8-9)	462	660877	475	1625478	488	16022	501	22071
11	Ukupna povecanja u tekucoj godini	463	17735	476	123356	489	1751	502	3727
12	Ukupna smanjenja u tekucoj godini	464	16409	477		490	3174	503	
13	Stanje na dan 31.12. tekuce godine <u>2012</u> (red.br. 10+11-12)	465	662203	478	1748834	491	14599	504	25798

Red. br.	O P I S	AOP	Nerasporedjeni dobitak (grupa 34)	AOP	Gubitak do visine kapitala (grupa 35)	AOP	Otkupljene sopstvene akcije i udeli (racun 037,237)	AOP	Ukupno (kol.2+3+4+5+6+7+8-9+10-11-12)
	1		10		11		12		13
1	Stanje na dan 01.01. prethodne godine <u>2011</u>	505	4058801	518		531	341	544	10201589
2	Ispravka materijalno znacajnih gresaka i promena racunovodstvenih politika u prethodnoj godini - povecanje	506		519		532		545	
3	Ispravka materijalno znacajnih gresaka i promena racunovodstvenih politika u prethodnoj godini - smanjenje	507	50029	520		533		546	50029
4	Korigovano pocetno stanje na dan 01.01. prethodne godine <u>2011</u> (red.br. 1+2-3)	508	4008772	521		534	341	547	10151560
5	Ukupna povecanja u prethodnoj godini	509	982442	522		535		548	2652246
6	Ukupna smanjenja u prethodnoj godini	510	1015751	523		536	341	549	1087898
7	Stanje na dan 31.12. prethodne godine <u>2011</u> (red.br. 4+5-6)	511	3975463	524		537		550	11715908
8	Ispravka materijalno znacajnih gresaka i promena racunovodstvenih politika u tekucoj godini - povecanje	512		525		538		551	
9	Ispravka materijalno znacajnih gresaka i promena racunovodstvenih politika u tekucoj godini - smanjenje	513		526		539		552	
10	Korigovano pocetno stanje na dan 01.01. tekuce godine <u>2012</u> (red.br. 7+8-9)	514	3975463	527		540		553	11715908
11	Ukupna povecanja u tekucoj godini	515	598982	528		541		554	1987367
12	Ukupna smanjenja u tekucoj godini	516		529		542		555	980014
13	Stanje na dan 31.12. tekuce godine <u>2012</u> (red.br. 10+11-12)	517	4574445	530		543		556	12723261

Red. br.	O P I S	AOP	Gubitak iznad visine kapitala (grupa 29)
	1		14
1	Stanje na dan 01.01. prethodne godine <u>2011</u>	557	
2	Ispravka materijalno znacajnih gresaka i promena racunovodstvenih politika u prethodnoj godini - povecanje	558	
3	Ispravka materijalno znacajnih gresaka i promena racunovodstvenih politika u prethodnoj godini - smanjenje	559	
4	Korigovano pocetno stanje na dan 01.01. prethodne godine <u>2011</u> (red.br. 1+2-3)	560	
5	Ukupna povecanja u prethodnoj godini	561	
6	Ukupna smanjenja u prethodnoj godini	562	
7	Stanje na dan 31.12. prethodne godine <u>2011</u> (red.br. 4+5-6)	563	
8	Ispravka materijalno znacajnih gresaka i promena racunovodstvenih politika u tekucoj godini - povecanje	564	
9	Ispravka materijalno znacajnih gresaka i promena racunovodstvenih politika u tekucoj godini - smanjenje	565	
10	Korigovano pocetno stanje na dan 01.01. tekuce godine <u>2012</u> (red.br. 7+8-9)	566	
11	Ukupna povecanja u tekuceoj godini	567	
12	Ukupna smanjenja u tekucoj godini	568	
13	Stanje na dan 31.12. tekuce godine <u>2012</u> (red.br. 10+11-12)	569	

U Beogradu, dana 18.4. 2013. godine

Lice odgovorno za sastavljanje
finansijskog izvestaja





Zakonski zastupnik



Obrazac propisan Pravilnikom o sadržini i formi obrazaca finansijskih izveštaja za privredna društva, zadruge, druga pravna lica i preduzetnike ("Službeni glasnik RS", br.114/06, 5/07, 119/08, 2/10, 101/12 i 118/12)

Popunjavanje pravno lice - preduzetnik		
07023014 Maticni broj	[] [] [] [] [] [] [] [] Sifra delatnosti	100001513 PIB
Popunjavanje Agencija za privredne registre		
850 1 2 3 Vrsta posla	[] 19	[] [] [] [] [] [] [] [] 20 21 22 23 24 25 26

Naziv : **SISTEM ENERGOPROJEKT**

Sediste : **Novi Beograd, Bulevar Mihaila Pupina 12**

STATISTICKI ANEKS - konsolidovani



7005018079966

za 2012. godinu

I OPSTI PODACI O PRAVNOM LICU ODOSNO PREDUZETNIKU

O P I S	AOP	Tekuca godina	Prethodna godina
1	2	3	4
1. Broj meseci poslovanja (oznaka od 1 do 12)	601	12	12
2. Oznaka za velicinu (oznaka od 1 do 3)	602	3	3
3. Oznaka za vlasnistvo (oznaka od 1 do 5)	603	2	2
4. Broj stranih (pravnih ili fizickih) lica koja imaju ucesce u kapitalu	604	243	0
5. Prosecan broj zaposlenih na osnovu stanja krajem svakog meseca (ceo broj)	605	2385	2478

II BRUTO PROMENE NEMATERIJALNIH ULAGANJA I NEKRETNINA, POSTROJENJA, OPREME I BIOLOSKIH SREDSTAVA

- iznosi u hiljadama dinara

Grupa racuna, racun	O P I S	AOP	Bruto	Ispravka vrednosti	Neto (kol. 4-5)
1	2	3	4	5	6
01	1. Nematerijalna ulaganja				
	1.1. Stanje na pocetku godine	606	168392	85757	82635
	1.2. Povecanja (nabavke) u toku godine	607	11833	XXXXXXXXXXXX	11833
	1.3. Smanjenja u toku godine	608	19438	XXXXXXXXXXXX	23989
	1.4. Revalorizacija	609		XXXXXXXXXXXX	
	1.5. Stanje na kraju godine (606+607-608+609)	610	160787	90308	70479
02	2. Nekretnine, postrojenja, oprema i bioloska sredstva				
	2.1. Stanje na pocetku godine	611	15133545	7486058	7647487
	2.2. Povecanja (nabavke) u toku godine	612	1473964	XXXXXXXXXXXX	1473964
	2.3. Smanjenja u toku godine	613	994529	XXXXXXXXXXXX	941978
	2.4. Revalorizacija	614	240112	XXXXXXXXXXXX	240112
	2.5. Stanje na kraju godine (611+612-613+614)	615	15853092	7433507	8419585

III STRUKTURA ZALIHA

- iznosi u hiljadama dinara

Grupa racuna, racun	OPIS	AOP	Tekuca godina	Prethodna godina
1	2	3	4	5
10	1. Zalihe materijala	616	921827	1880120
11	2. Nedovrsena proizvodnja	617	1270562	933635
12	3. Gotovi proizvodi	618	213952	242063
13	4. Roba	619	65651	255127
14	5. Stalna sredstva namenjena prodaji	620	64156	266954
15	6. Dati avansi	621	584170	895201
	7. SVEGA (616+617+618+619+620+621=013+014)	622	3120318	4473100

IV STRUKTURA OSNOVNOG KAPITALA

- iznosi u hiljadama dinara

Grupa racuna, racun	OPIS	AOP	Tekuca godina	Prethodna godina
1	2	3	4	5
300	1. Akcijski kapital	623	5388037	5126202
	u tome : strani kapital	624	215418	0
301	2. Udeli drustva sa ogranicenom odgovornoscu	625	9289	213
	u tome : strani kapital	626	9289	0
302	3. Ulozi clanova ortackog i komanditnog drustva	627		
	u tome : strani kapital	628		
303	4. Drzavni kapital	629		
304	5. Drustveni kapital	630		
305	6. Zadruzni udeli	631		
309	7. Ostali osnovni kapital	632	114638	96688
30	SVEGA (623+625+627+629+630+631+632=102)	633	5511964	5223103

V STRUKTURA AKCIJSKOG KAPITALA

 - broj akcija kao ceo broj
 - iznosi u hiljadama dinara

Grupa racuna, racun	OPIS	AOP	Tekuca godina	Prethodna godina
1	2	3	4	5
	1. Obicne akcije			
	1.1. Broj obicnih akcija	634	10575319	10105591
deo 300	1.2. Nominalna vrednost obicnih akcija - ukupno	635	5388037	5126202
	2. Prioritetne akcije			
	2.1. Broj prioritetnih akcija	636		
deo 300	2.2. Nominalna vrednost prioritetnih akcija - ukupno	637		
300	3. SVEGA -nominalna vrednost akcija (635+637=623)	638	5388037	5126202

VI POTRAZIVANJE I OBAVEZE

- iznosi u hiljadama dinara

Grupa racuna, racun	OPIS	AOP	Tekuca godina	Prethodna godina
1	2	3	4	5
20	1. Potrazivanja po osnovu prodaje (stanje na kraju godine 639 <= 016)	639	6694951	6683144
43	2. Obaveze iz poslovanja (stanje na kraju godine 640 <= 119)	640	5842960	2967812
deo 228	3. Potrazivanja u toku godine od drustava za osiguranje za naknadu stete (dugovni promet bez pocetnog stanja)	641	3928	4036
27	4. Porez na dodatu vrednost - prethodni porez (godisnji iznos po poreskim prijavama)	642	1652466	998317
43	5. Obaveze iz poslovanja (potrazni promet bez pocetnog stanja)	643	24967611	15434671
450	6. Obaveze za neto zarade i naknade zarada (potrazni promet bez pocetnog stanja)	644	4354459	4830312
451	7. Obaveze za porez na zarade i naknade zarada na teret zaposlenog (potrazni promet bez pocetnog stanja)	645	551486	280014
452	8. Obaveze za doprinose na zarade i naknade zarada na teret zaposlenog (potrazni promet bez pocetnog stanja)	646	871876	502713
461, 462 i 723	9. Obaveze za dividende, ucesce u dobitku i licna primanja poslodavca (potrazni promet bez pocetnog stanja)	647	191855	1564
465	10. Obaveze prema fizickim licima za naknade po ugovorima (potrazni promet bez pocetnog stanja)	648	84947	21300
47	11. Obaveze za PDV (godisnji iznos po poreskim prijavama)	649	2003609	1121679
	12. Kontrolni zbir (od 639 do 649)	650	47220148	32845562

VII DRUGI TROSKOVI I RASHODI

- iznosi u hiljadama dinara

Grupa racuna, racun	OPIS	AOP	Tekuca godina	Prethodna godina
1	2	3	4	5
513	1. Troškovi goriva i energije	651	986618	921096
520	2. Troškovi zarada i naknada zarada (bruto)	652	5553854	5289454
521	3. Troškovi poreza i doprinosa na zarade i naknade zarada na teret poslodavca	653	668889	727952
522, 523, 524 i 525	4. Troškovi naknada fizickim licima (bruto) po osnovu ugovora	654	215650	162921
526	5. Troškovi naknada clanovima upravnog i nadzornog odbora (bruto)	655	29191	48282
529	6. Ostali licni rashodi i naknade	656	589712	639410
53	7. Troškovi proizvodnih usluga	657	6575678	5367410
533, deo 540 i deo 525	8. Troškovi zakupnina	658	480142	489699
deo 533, deo 540 i deo 525	9. Troškovi zakupnina zemljišta	659	12979	10100
536, 537	10. Troškovi istrazivanja i razvoja	660	2753	2686
540	11. Troškovi amortizacije	661	457582	687359
552	12. Troškovi premija osiguranja	662	91491	165979
553	13. Troškovi platnog prometa	663	253120	254669

Grupa racuna, racun	OPIS	AOP	Tekuca godina	Prethodna godina
1	2	3	4	5
554	14. Troškovi članarina	664	27750	18541
555	15. Troškovi poreza	665	187408	963474
556	16. Troškovi doprinosa	666	1270	2563
562	17. Rashodi kamata	667	306965	414974
deo 560, deo 561 i 562	18. Rashodi kamata i deo finansijskih rashoda	668	321593	444822
deo 560, deo 561 i deo 562	19. Rashodi kamata po kreditima od banaka i dfo	669	57275	86296
deo 579	20. Rashodi za humanitarne, kulturne, zdravstvene, obrazovne, naučne i verske namene, za zaštitu čovekove sredine i za sportske namene	670	22573	16884
	21. Kontrolni zbir (od 651 do 670)	671	16842493	16714571

VIII DRUGI PRIHODI

- iznosi u hiljadama dinara

Grupa racuna, racun	OPIS	AOP	Tekuca godina	Prethodna godina
1	2	3	4	5
60	1. Prihodi od prodaje robe	672	1244618	649367
640	2. Prihodi od premija, subvencija, dotacija, regresa, kompenzacija i povracaja poreskih dazbina	673	663	13988
641	3. Prihodi po osnovu uslovljenih donacija	674		
deo 650	4. Prihodi od zakupnina za zemljiste	675	3087	2348
651	5. Prihodi od članarina	676		
deo 660, deo 661, 662	6. Prihodi od kamata	677	232903	219429
deo 660, deo 661 i deo 662	7. Prihodi od kamata po racunima i depozitima u bankama i ostalim finansijskim organizacijama	678	55446	44770
deo 660, deo 661 i deo 669	8. Prihodi na osnovu dividendi i ucesca u dobitku	679	107012	304608
	9. Kontrolni zbir (672 do 679)	680	1643729	1234510

IX OSTALI PODACI

- iznosi u hiljadama dinara

OPIS	AOP	Tekuca godina	Prethodna godina
1	2	3	4
1. Obaveze za akcize (prema godisnjem obracunu akciza)	681		
2. Obracunate carine i druge uvozne dazbine (ukupan godisnji iznos prema obracunu)	682	8615	48822
3. Kapitalne subvencije i druga drzavna dodeljivanja za izgradnju i nabavku osnovnih sredstava i nematerijalnih ulaganja	683		
4. Drzavna dodeljivanja za premije, regres i pokrvice tekucih troškova poslovanja	684		
5. Ostala drzavna dodeljivanja	685	260	0
6. Primljene donacije iz inostranstva i druga bespovratna sredstva u novcu ili naturi od inostranih pravnih i fizickih lica	686		
7. Licna primanja preduzetnika iz neto dobitka (popunjavaju samo preduzetnici)	687		
8. Kontrolni zbir (od 681 do 687)	688	8875	48822

X RAZGRANIČENI NEGATIVNI NETO EFEKTI UGOVORENE VALUTNE KLAUZULE I KURSNIH RAZLIKA

- iznosi u hiljadama dinara

OPIS	AOP	Tekuca godina	Prethodna godina
1	2	3	4
1. Početno stanje razgraničenog neto efekta ugovorene valutne klauzule	689		
2. Razgraničeni neto efekat ugovorene valutne klauzule	690		
3. Srazmerni deo ukinutog razgraničenog neto efekta ugovorene valutne klauzule	691		
4. Preostali iznos razgraničenog neto efekta ugovorene valutne klauzule (red. br. 1 + red. br. 2 - red. br. 3)	692		
5. Početno stanje razgraničenog neto efekta kursnih razlika	693		
6. Razgraničeni neto efekat kursnih razlika	694		
7. Srazmerni deo ukinutog razgraničenog neto efekta kursnih razlika	695		
8. Preostali iznos razgraničenog neto efekta kursnih razlika (red.br. 5 + red.br. 6 - red.br. 7)	696		

XI RAZGRANIČENI POZITIVNI NETO EFEKTI UGOVORENE VALUTNE KLAUZULE I KURSNIH RAZLIKA

- iznosi u hiljadama dinara

OPIS	AOP	Tekuca godina	Prethodna godina
1	2	3	4
1. Početno stanje razgraničenog neto efekta ugovorene valutne klauzule	697		
2. Razgraničeni neto efekat ugovorene valutne klauzule	698		
3. Srazmerni deo ukinutog razgraničenog neto efekta ugovorene valutne klauzule	699		
4. Preostali iznos razgraničenog neto efekta ugovorene valutne klauzule (red. br. 1 + red. br. 2 - red. br. 3)	700		
5. Početno stanje razgraničenog neto efekta kursnih razlika	701		
6. Razgraničeni neto efekat kursnih razlika	702		
7. Srazmerni deo ukinutog razgraničenog neto efekta kursnih razlika	703		
8. Preostali iznos razgraničenog neto efekta kursnih razlika (red.br. 5 + red.br. 6 - red.br. 7)	704		

 U Bеоградu dana 18.4. 2013. godine

 Lice odgovorno za sastavljanje
 finansijskog izveštaja




Zakonski zastupnik



Obrazac propisan Pravilnikom o sadržini i formi obrazaca finansijskih izveštaja za privredna društva, zadruge, druga pravna lica i preduzetnike ("Službeni glasnik RS", br.114/06, 5/07, 119/08, 2/10, 101/12 i 118/12)

SISTEM "ENERGOPROJEKT", BEOGRAD

**NAPOMENE UZ
KONSOLIDOVANE FINANSIJSKE IZVEŠTAJE
ZA 2012. GODINU**

SISTEM "ENERGOPROJEKT", BEOGRAD

**KONSOLIDOVANI FINANSIJSKI IZVEŠTAJI
ZA 2012. GODINU**

S A D R Ž A J

	Strana
Konsolidovani bilans uspeha	3
Konsolidovani bilans stanja	4-5
Konsolidovani izveštaj o tokovima gotovine	6-7
Konsolidovani izveštaj o promenama na kapitalu	8
Konsolidovani statistički aneks	9-12
Napomene uz konsolidovane finansijske izveštaje	13-60

KONSOLIDOVANI BILANS USPEHA

u periodu od 01. 01. do 31. 12. 2012. godine

(u hiljadama dinara)

Grupa računa, račun	POZICIJA	AOP	Napomena	Iznos	
				Tekuća godina	Prethodna godina
	A. PRIHODI I RASHODI IZ REDOVNOG POSLOVANJA				
	I. POSLOVNI PRIHODI	201		26.375.339	20.846.517
60 i 61	1. Prihodi od prodaje	202	8	25.634.951	21.193.645
62	2. Prihodi od aktiviranja učinaka i robe	203		58.673	57.549
630	3. Povećanje vrednosti zaliha učinaka	204	9	612.474	30.574
631	4. Smanjenje vrednosti zaliha učinaka	205	9	219.082	564.699
64 i 65	5. Ostali poslovni prihodi	206	10	288.323	129.448
	II. POSLOVNI RASHODI	207		25.646.895	20.599.641
50	1. Nabavna vrednost prodane robe	208	11	345.095	99.355
51	2. Troškovi materijala	209	12	9.256.476	5.428.574
52	3. Troškovi zarada, naknada zarada i ostali lični rashodi	210	13	7.057.296	6.868.019
54	4. Troškovi amortizacije i rezervisanja	211	14	516.510	1.177.245
53 i 55	5. Ostali poslovni rashodi	212	15	8.471.518	7.026.448
	III. POSLOVNI DOBITAK	213		728.444	246.876
	IV. POSLOVNI GUBITAK	214			
66	V. FINANSIJSKI PRIHODI	215	16	1.730.326	1.887.836
56	VI. FINANSIJSKI RASHODI	216	16	1.363.668	2.160.135
67,68	VII. OSTALI PRIHODI	217	17	267.630	1.301.027
57,58	VIII. OSTALI RASHODI	218	17	313.376	682.876
	IX. DOBITAK IZ REDOVNOG POSLOVANJA PRE OPOREZIVANJA	219		1.049.356	592.728
	X. GUBITAK IZ REDOVNOG POSLOVANJA PRE OPOREZIVANJA	220			
69-59	XI. NETO DOBITAK POSLOVANJA KOJE SE OBUSTAVLJA	221			
59-69	XII. NETO GUBITAK POSLOVANJA KOJE SE OBUSTAVLJA	222	18	37.156	17.664
	B. DOBITAK PRE OPOREZIVANJA	223		1.012.200	575.064
	V. GUBITAK PRE OPOREZIVANJA	224			
	G. POREZ NA DOBITAK				
721	1. Poreski rashod perioda	225		89.446	87.862
722	2. Odloženi poreski rashodi perioda	226		25.810	
723	3. Odloženi poreski prihodi perioda	227			8.683
	D. ISPLAĆENA LIČNA PRIMANJA POSLODAVCU	228			
	Đ. NETO DOBITAK	229		896.944	495.885
	E. NETO GUBITAK	230			
	Ž. NETO DOBITAK KOJI PRIPADA MANJINSKIM ULAGAČIMA	231		191.749	127.079
	Z. NETO DOBITAK KOJI PRIPADA VLASNICIMA MATIČNOG PRAVNOG LICA	232		705.195	368.806
	I. ZARADA PO AKCIJI				
	1. Osnovna zarada po akciji	233			
	2. Umanjena (razvodnjena) zarada po akciji	234			

KONSOLIDOVANI BILANS STANJA

na dan 31. decembar 2012. godine

(u hiljadama dinara)

Grupa računa, račun	POZICIJA	AOP	Napomena broj	Iznos	
				Tekuća godina	Prethodna godina
	A K T I V A				
	A. STALNA IMOVINA	001		10.055.237	8.914.837
00	I. NEUPLAĆENI UPISANI KAPITAL	002			
012	II. GOODWILL	003			
01 bez 012	III. NEMATERIJALNA ULAGANJA	004	20	70.479	82.635
	IV. NEKRETNINA, POSTROJENJA, OPREMA I BIOLOŠKA SREDSTVA	005		8.419.585	7.647.487
020,022,023,02 6,027(deo),028 (deo),029	1. Nekretnine, postrojenja i oprema	006	21	6.410.029	6.067.870
024,027(deo) i 028(deo)	2. Investicione nekretnine	007	21	2.009.556	1.579.617
021,025,027 (deo) i 028(deo)	3. Biološka sredstva	008			
	IV. DUGOROČNI FINANSIJSKI PLASMANI	009		1.565.173	1.184.715
030 do 032,039(deo)	1. Učešća u kapitalu	010	22	667.669	610.046
033 do 038,039(deo) minus 037	2. Ostali dugoročni finansijski plasmani	011	23	897.504	574.669
	B. OBRтна IMOVINA	012		17.267.092	18.139.950
10 do 13,15	I. ZALIHE	013	24	3.056.162	4.465.017
14	II. STALNA SREDSTVA NAMENJENA PRODAJI I SREDSTVA POSLOVANJA KOJE SE OBUSTAVLJA	014	25	64.156	8.083
	III. KRATKOROČNA POTRAŽIVANJA, PLASMANI I GOTOVINA	015		14.146.774	13.666.850
20,21 i 22, osim 223	1. Potraživanja	016	26	7.116.005	7.482.739
223	2. Potraživanja za više plaćen porez na dobitak	017			
23 minus 237	3. Kratkoročni finansijski plasmani	018	27	2.370.296	2.525.196
24	4. Gotovinski ekvivalenti i gotovina	019	28	3.355.485	2.941.524
27 i 28 osim 288	5. Porez na dodatu vrednost i AVR	020	29	1.304.988	717.391
288	III. ODLOŽENA PORESKA SREDSTVA	021			
	V. POSLOVNA IMOVINA	022		27.322.329	27.054.787
29	G. GUBITAK IZNAD VISINE KAPITALA	023			
	D. UKUPNA AKTIVA	024		27.322.329	27.054.787
88	Đ. VANBILANSNA AKTIVA	025	42	14.076.978	10.287.693

KONSOLIDOVANI BILANS STANJA

na dan 31. decembar 2012. godine - nastavak

(u hiljadama dinara)

Grupa računa, račun	POZICIJA	AOP	Napomena broj	Iznos	
				Tekuća godina	Prethodna godina
	P A S I V A				
	A. KAPITAL	101		12.723.261	11.715.908
30	I. OSNOVNI I OSTALI KAPITAL	102	30	5.511.964	5.223.103
31	II. NEUPLAĆENI UPISANI KAPITAL	103			
32	III. REZERVE	104	31	899.217	897.913
330 i 331	IV. REVALORIZACIONE REZERVE	105	32	1.748.834	1.625.478
332	V. NEREALIZOVANI DOBICI PO OSNOVU HoV	106	32	14.599	16.022
333	VI. NEREALIZOVANI GUBICI PO OSNOVU HoV	107	32	25.798	22.071
34	VII. NERASPOREĐENA DOBIT	108	33	4.574.445	3.975.463
35	VIII. GUBITAK	109			
037 i 237	IX. OTKUPLJENE SOPSTVENE AKCIJE	110			
	B. DUGOROČNA REZERVISANJA I OBAVEZE	111		14.511.935	15.305.562
40	I. DUGOROČNA REZERVISANJA	112	34	1.388.665	1.334.845
41	II. DUGOROČNE OBAVEZE	113		1.907.239	785.615
414,415	1. Dugoročni krediti	114	35	943.240	732.424
41 bez 414 i 415	2. Ostale dugoročne obaveze	115	36	963.999	53.191
	III. KRATKOROČNE OBAVEZE	116		11.216.031	13.185.102
42 osim 427	1. Kratkoročne finansijske obaveze	117	37	2.749.962	2.564.443
427	2. Obaveze po osnovu sredstava namenjenih prodaji i sredstava poslovanja koje se obustavlja	118			
43 i 44	3. Obaveze iz poslovanja	119	38	6.143.839	7.610.143
45 i 46	4. Ostale kratkoročne obaveze	120	39	1.134.937	1.051.249
47, 48 osim 481 i 49 osim 498	5. Obaveze po osnovu PDV i ostalih javnih prihoda i PVR	121	40	702.413	1.431.711
481	6. Obaveze po osnovu poreza na dobitak	122		484.880	527.556
498	IV. ODLOŽENE PORESKE OBAVEZE	123		87.133	33.317
	V. UKUPNA PASIVA	124		27.322.329	27.054.787
89	G. VANBILANSNA PASIVA	125	42	14.076.978	10.287.693
	MANJINSKI INTERES (U KAPITALU)			1.337.239	1.203.771

KONSOLIDOVANI IZVEŠTAJ O TOKOVIMA GOTOVINE

u periodu od 01.01.2012. do 31.12.2012. godine

(u hiljadama dinara)

POZICIJA	AOP	Iznos	
		Tekuća godina	Prethodna godina
A. TOKOVI GOTOVINE IZ POSLOVNIH AKTIVNOSTI			
I. Prilivi gotovine iz poslovnih aktivnosti	301	26.847.296	22.799.420
1. Prodaja i primljeni avansi	302	25.913.039	22.181.964
2. Primljene kamate iz poslovnih aktivnosti	303	54.972	59.608
3. Ostali prilivi iz redovnog poslovanja	304	879.285	557.848
II. Odlivi gotovine iz poslovnih aktivnosti	305	26.755.138	21.561.258
1. Isplate dobavljačima i dati avansi	306	18.434.674	13.822.894
2. Zarade, naknade zarada i ostali lični rashodi	307	6.925.208	6.278.525
3. Plaćene kamate	308	277.251	380.606
4. Porez na dobitak	309	272.523	238.572
5. Plaćanja po osnovu ostalih javnih prihoda	310	845.482	840.661
III. Neto priliv gotovine iz poslovnih aktivnosti	311	92.158	1.238.162
IV. Neto odliv gotovine iz poslovnih aktivnosti	312		
B. TOKOVI GOTOVINE IZ AKTIVNOSTI INVESTIRANJA			
I. Prilivi gotovine iz aktivnosti investiranja	313	4.816.802	2.163.789
1. Prodaja akcija i udela (neto prilivi)	314	2.000	72.745
2. Prodaja nematerijalnih ulaganja, nekretnina, postrojenja, opreme i bioloških sredstava	315	187.984	668.870
3. Ostali finansijski plasmani (neto prilivi)	316	4.505.941	1.317.017
4. Primljene kamate	317	90.076	81.244
5. Primljene dividende	318	30.801	23.913
II. Odlivi gotovine iz aktivnosti investiranja	319	4.313.445	2.278.284
1. Kupovina akcija i udela (neto odlivi)	320		34.253
2. Kupovina nematerijalnih ulaganja, nekretnina, postrojenja, opreme i bioloških sredstava	321	846.629	220.278
3. Ostali finansijski plasmani (neto odlivi)	322	3.466.816	2.023.753
III. Neto priliv gotovine iz aktivnosti investiranja	323	503.357	
IV. Neto odliv gotovine iz aktivnosti investiranja	324		114.495

KONSOLIDOVANI IZVEŠTAJ O TOKOVIMA GOTOVINE - nastavak

u periodu od 01.01.2012. do 31.12.2012. godine

(u hiljadama dinara)

POZICIJA	AOP	Iznos	
		Tekuća Godina	Prethodna godina
V. TOKOVI GOTOVINE IZ AKTIVNOSTI FINANSIRANJA			
I. Prilivi gotovine iz aktivnosti finansiranja	325	2.479.743	553.125
1. Uvećanje osnovnog kapitala	326		770
2. Dugoročni i kratkoročni krediti (neto prilivi)	327	1.245.512	301.793
3. Ostale dugoročne i kratkoročne obaveze	328	1.234.231	250.562
II. Odlivi gotovine iz aktivnosti finansiranja	329	2.729.399	1.619.871
1. Otkup sopstvenih akcija i udela	330		
2. Dugoročni i kratkoročni krediti i ostale obaveze (neto odlivi)	331	2.514.883	1.482.047
3. Finansijski lizing	332	155.202	92.916
4. Isplaćene dividende	333	59.314	44.908
III. Neto prilivi gotovine iz aktivnosti finansiranja	334		
IV. Neto odliv gotovine iz aktivnosti finansiranja	335	249.656	1.066.746
G. SVEGA PRILIVI GOTOVINE	336	34.143.841	25.516.334
D. SVEGA ODLIVI GOTOVINE	337	33.797.982	25.459.413
Đ. NETO PRILIV GOTOVINE	338	345.859	56.921
E. NETO ODLIV GOTOVINE	339		
Ž. GOTOVINA NA POČETKU OBRAČUNSKOG PERIODA	340	2.941.524	2.877.078
Z. POZITIVNE KURSNE RAZLIKE PO OSNOVU PRERAČUNA GOTOVINE	341	205.080	92.427
I. NEGATIVNE KURSNE RAZLIKE PO OSNOVU PRERAČUNA GOTOVINE	342	136.978	84.902
J. GOTOVINA NA KRAJU OBRAČUNSKOG PERIODA	343	3.355.485	2.941.524

KONSOLIDOVANI IZVEŠTAJ O PROMENAMA NA KAPITALU

u periodu od 01.01.2012. do 31.12.2012. godine

(u hiljadama dinara)

red.br.	OPIS	Osnovni kapital (grupa 30 bez 309)	Ostali kapital (rn 309)	Neuplaćeni upisani kapital (grupa 31)	Emisiona premija (rn 320)	Rezerve (rn 321, 322)	Revaloriza- cione rezerve (grupa 33)	Nerealizov ani dobiti po osnovu Hov (332)	Nerealizova ni gubici po osnovu Hov (333)	Neraspoređe ni dobitak (grupa 34)	Gubitak do visine kapitala (grupa 35)	Otkupljene sopstvene akcije i udeli (rn 037, 237)	UKUPNO	Gubitak iznad visine kapitala (grupa 29)
1	AOP	401	414	427	440	453	466	479	492	505	518	531	544	557
	Stanje na dan 01.01. prethodne godine 2011	4.467.699	98.657		236.607	341.824	958.158	60.049	19.865	4.058.801		341	10.201.589	
2	AOP	402	415	428	441	454	467	480	493	506	519	532	545	558
	Ispravka materijalno značajnih grešaka i promena računovodstvenih politika u prethodnoj godini -povećanje													
3	AOP	403	416	429	442	455	468	481	494	507	520	533	546	559
	Ispravka materijalno značajnih grešaka i promena računovodstvenih politika u prethodnoj godini -smanjenje									50.029			50.029	
4	AOP	404	417	430	443	456	469	482	495	508	521	534	547	560
	Korigovano početno stanje na dan 01.01. prethodne godine 2011 (r.br.1+2-3)	4.467.699	98.657		236.607	341.824	958.158	60.049	19.865	4.008.772		341	10.151.560	
5	AOP	405	418	431	444	457	470	483	496	509	522	535	548	561
	Ukupna povećanja u prethodnoj godini	664.363	3		434	319.053	684.456	4.222	2.727	982.442			2.652.246	
6	AOP	406	419	432	445	458	471	484	497	510	523	536	549	562
	Ukupna smanjenja u prethodnoj godini	5.647	1.972		5		17.136	48.249	521	1.015.751		341	1.087.898	
7	AOP	407	420	433	446	459	472	485	498	511	524	537	550	563
	Stanje na dan 31.12. prethodne godine 2011 (r.br. 4+5-6)	5.126.415	96.688		237.036	660.877	1.625.478	16.022	22.071	3.975.463			11.715.908	
8	AOP	408	421	434	447	460	473	486	499	512	525	538	551	564
	Ispravka materijalno značajnih grešaka i promena računovodstvenih politika u tekućoj godini -povećanje													
9	AOP	409	422	435	448	461	474	487	500	513	526	539	552	565
	Ispravka materijalno značajnih grešaka i promena računovodstvenih politika u tekućoj godini -smanjenje													
10	AOP	410	423	436	449	462	475	488	501	514	527	540	553	566
	Korigovano početno stanje na dan 01.01. tekuće godine 2012 (r.br.7+8-9)	5.126.415	96.688		237.036	660.877	1.625.478	16.022	22.071	3.975.463			11.715.908	
11	AOP	411	424	437	450	463	476	489	502	515	528	541	554	567
	Ukupna povećanja u tekućoj godini	1.226.049	23.221			17.735	123.356	1.751	3.727	598.982			1.987.367	
12	AOP	412	425	438	451	464	477	490	503	516	529	542	555	568
	Ukupna smanjenja u tekućoj godini	955.138	5.271		22	16.409		3.174					980.014	
13	AOP	413	426	439	452	465	478	491	504	517	530	543	556	569
	Stanje na dan 31.12. tekuće godine 2012 (r.br. 10+11-12)	5.397.326	114.638		237.014	662.203	1.748.834	14.599	25.798	4.574.445			12.723.261	

SISTEM "ENERGOPROJEKT", BEOGRAD
NAPOMENE UZ KONSOLIDOVANE FINANSIJSKE IZVEŠTAJE

KONSOLIDOVANI STATISTIČKI ANEKS

za 2012. godinu

I OPŠTI PODACI O PRAVNOM LICU, ODNOSNO PREDUZETNIKU

OPIS	AOP	Tekuća godina	Prethodna godina
1. Broj meseci poslovanja (oznaka od 1 do 12)	601	12	12
2. Oznaka za veličinu (oznaka od 1 do 3)	602	3	3
3. Oznaka za vlasništvo (oznaka od 1 do 5)	603	2	2
4. Broj stranih (fizičkih ili pravnih) lica koja imaju učešće u kapitalu	604	243	
5. Prosečan broj zaposlenih na osnovu stanja krajem svakog meseca (ceo broj)	605	2.385	2.478

II BRUTO PROMENE NEMATERIJALNIH ULAGANJA I NEKRETNINA, POSTROJENJA, OPREME I BIOLOŠKIH SREDSTAVA

Grupa računa, račun	OPIS	AOP	Iznos u 000 dinara		
			Bruto	Ispravka vrednosti	Neto (kol 4-5)
01	1. Nematerijalna ulaganja				
	1.1. Stanje na početku godine	606	168.392	85.757	82.635
	1.2. Povećanja (nabavke) u toku godine	607	11.833		11.833
	1.3. Smanjenje (otuđenje, rashodovanje i obezvređenje) u toku godine	608	19.438		23.989
	1.4. Revalorizacija u toku godine	609			
	1.5. Stanje na kraju godine	610	160.787	90.308	70.479
02	2. Nekretnine, postrojenja, oprema i biološka sredstva				
	2.1. Stanje na početku godine	611	15.133.545	7.486.058	7.647.487
	2.2. Povećanja (nabavke) u toku godine	612	1.473.964		1.473.964
	2.3. Smanjenje (otuđenje, rashodovanje i obezvređenje) u toku godine	613	994.529		941.978
	2.4. Revalorizacija u toku godine	614	240.112		240.112
	2.5. Stanje na kraju godine	615	15.853.092	7.433.507	8.419.585

III STRUKTURA ZALIHA

Grupa računa, račun	OPIS	AOP	Iznos u 000 dinara	
			Tekuća godina	Prethodna godina
10	1. Zalihe materijala	616	921.827	1.880.120
11	2. Nedovršena proizvodnja	617	1.270.562	933.635
12	3. Gotovi proizvodi	618	213.952	242.063
13	4. Roba	619	65.651	255.127
14	5. Stalna sredstva namenjena prodaji	620	64.156	266.954
15	6. Dati avansi	621	584.170	895.201
	7. SVEGA	622	3.120.318	4.473.100

SISTEM "ENERGOPROJEKT", BEOGRAD
NAPOMENE UZ KONSOLIDOVANE FINANSIJSKE IZVEŠTAJE

IV STRUKTURA OSNOVNOG KAPITALA

Grupa računa, račun	OPIS	AOP	Iznos u 000 dinara	
			Tekuća godina	Prethodna godina
300	1. Akcijski kapital	623	5.388.037	5.126.202
	u tome strani kapital	624	215.418	
301	2. Udeli društva sa ograničenom odgovornošću	625	9.289	213
	u tome strani kapital	626	9.289	
302	3. Ulozi članova ortačkog i komanditnog društva	627		
	u tome strani kapital	628		
303	4. Državni kapital	629		
304	5. Društveni kapital	630		
305	6. Zadružni udeli	631		
309	7. Ostali osnovni kapital	632	114.638	96.688
30	SVEGA	633	5.511.964	5.223.103

V STRUKTURA AKCIJSKOG KAPITALA

Grupa računa, račun	OPIS	AOP	Broj akcija kao ceo broj iznosi u 000 dinara	
			Tekuća godina	Prethodna godina
	1. Obične akcije			
	1.1. Broj običnih akcija	634	10.575.319	10.105.591
deo 300	1.2. Nominalna vrednost običnih akcija - ukupno	635	5.388.037	5.126.202
	2. Prioritetne akcije			
	2.1. Broj prioritetnih akcija	636		
deo 300	2.2. Nominalna vrednost prioritetnih akcija - ukupno	637		
300	SVEGA	638	5.388.037	5.126.202

VI POTRAŽIVANJA I OBAVEZE

Grupa računa, račun	OPIS	AOP	Iznos u 000 dinara	
			Tekuća godina	Prethodna godina
20	1. Potraživanja po osnovu prodaje (stanje na kraju godine 639≤016)	639	6.694.951	6.683.144
43	2. Obaveze iz poslovanja (stanje na kraju godine 640≤0117)	640	5.842.960	2.967.812
deo 228	3. Potraživanja u toku godine od društava za osiguranje za naknadu štete (dugovni promet bez početnog stanja)	641	3.928	4.036
27	4. PDV plaćen prilikom nabavke robe i usluga (dugovni promet bez početnog stanja)	642	1.652.466	998.317
43	5. Obaveze iz poslovanja (potražni promet bez početnog stanja)	643	24.967.611	15.434.671
450	6. Obaveze za neto zarade i naknade zarada (potražni promet bez početnog stanja)	644	4.354.459	4.830.312
451	7. Obaveze za porez na zarade i naknade zarada na teret zaposlenog (potražni promet bez početnog stanja)	645	551.486	280.014

SISTEM "ENERGOPROJEKT", BEOGRAD
NAPOMENE UZ KONSOLIDOVANE FINANSIJSKE IZVEŠTAJE

452	8. Obaveze za doprinose na zarade i naknade zarada na teret zaposlenog (potražni promet bez početnog stanja)	646	871.876	502.713
461, 462 i 723	9. Obaveze za dividende, učešće u dobitku i lična primanja poslodavaca (potražni promet bez početnog stanja)	647	191.855	1.564
465	10. Obaveze prema fizičkim licima za naknade po ugovoru (potražni promet bez početnog stanja)	648	84.947	21.300
47	11. PDV naplaćen prilikom prodaje proizvoda, robe i usluga (potražni promet bez početnog stanja)	649	2.003.609	1.121.679
	12. Kontrolni zbir (od 639 do 649)	650	47.220.148	32.845.562

VII DRUGI TROŠKOVI I RASHODI

Grupa računa, račun	OPIS	AOP	Iznos u 000 dinara	
			Tekuća godina	Prethodna godina
513	1. Troškovi goriva i energije	651	986.618	921.096
520	2. Troškovi zarada i naknada zarada (bruto)	652	5.553.854	5.289.454
521	3. Troškovi poreza i doprinosa na zarade i naknade zarada na teret poslodavca	653	668.889	727.952
522,523, 524 i 525	4. Troškovi naknada fizičkim licima (bruto) po osnovu ugovora	654	215.650	162.921
526	5. Troškovi naknada članovima upravnog i nadzornog odbora (bruto)	655	29.191	48.282
529	6. Ostali lični rashodi i naknade	656	589.712	639.410
53	7. Troškovi proizvodnih usluga	657	6.575.678	5.367.410
533, deo 540 i deo 525	8. Troškovi zakupnina	658	480.142	489.699
deo 533, deo 540 i deo 525	9. Troškovi zakupnina zemljišta	659	12.979	10.100
536,537	10. Troškovi istraživanja i razvoja	660	2.753	2.686
540	11. Troškovi amortizacije	661	457.582	687.359
552	12. Troškovi premija osiguranja	662	91.491	165.979
553	13. Troškovi platnog prometa	663	253.120	254.669
554	14. Troškovi članarina	664	27.750	18.541
555	15. Troškovi poreza	665	187.408	963.474
556	16. Troškovi doprinosa	666	1.270	2.563
562	17. Rashodi kamata	667	306.965	414.974
deo 560, deo 561 i 562	18. Rashodi kamata i deo finansijskih rashoda	668	321.593	444.822
deo 560, deo 561, i deo 562	19. Rashodi kamata po kreditima od banaka i dfo	669	57.275	86.296
deo 579	20. Rashodi za humanitarne, kulturne, zdravstvene, obrazovne, naučne i verske namene, za zaštitu čovekove sredine i za sportske namene	670	22.573	16.884
	21. Kontrolni zbir (od 651 do 670)	671	16.842.493	16.714.571

SISTEM "ENERGOPROJEKT", BEOGRAD
NAPOMENE UZ KONSOLIDOVANE FINANSIJSKE IZVEŠTAJE

VIII DRUGI PRIHODI

Grupa računa, račun	OPIS	AOP	Iznos u 000 dinara	
			Tekuća godina	Prethodna godina
60	1. Prihodi od prodaje robe	672	1.244.618	649.367
640	2. Prihodi od premija, subvencija, dotacija, regresa, kompenzacija i povraćaja poreskih dažbina	673	663	13.988
641	3. Prihodi po osnovu uslovljenih donacija	674		
deo 650	4. Prihodi od zakupnina za zemljište	675	3.087	2.348
651	5. Prihodi od članarina	676		
deo 660, deo 661 i deo 662	6. Prihodi od kamata	677	232.903	219.429
deo 660, deo 661 i deo 662	7. Prihodi od kamata po računima i depozitima u bankama i ostalim finansijskim organizacijama	678	55.446	44.770
deo 660, deo 661, i deo 669	8. Prihodi po osnovu dividendi i učešća u dobitku	679	107.012	304.608
	9. Kontrolni zbir (od 672 do 679)	680	1.643.729	1.234.510

IX OSTALI PODACI

OPIS	AOP	Iznos u 000 dinara	
		Tekuća godina	Prethodna godina
1. Obaveze za akcize	681		
2. Obračunate carine i druge uvozne dažbine (ukupan godišnji iznos prema obračunu)	682	8.615	48.822
3. Kapitalne subvencije i druga državna dodeljivanja za izgradnju i nabavku osnovnih sredstava i nematerijalnih ulaganja	683		
4. Državna dodeljivanja za premije, regres i pokriće tekućih troškova poslovanja	684		
5. Ostala državna dodeljivanja	685	260	
6. Primljene donacije iz inostranstva i druga bespovratna sredstva u novcu ili naturi od inostranih pravnih ili fizičkih lica	686		
7. Lična primanja preduzetnika iz neto dobitka (popunjavaju samo preduzetnici)	687		
8. Kontrolni zbir (od 681 do 687)	688	8.875	48.822

SISTEM "ENERGOPROJEKT", BEOGRAD
NAPOMENE UZ KONSOLIDOVANE FINANSIJSKE IZVEŠTAJE

1. OSNOVNI PODACI O DRUŠTVU

Sistem "Energoprojekt", Beograd (dalje u tekstu Sistem) sačinjava matično akcionarsko društvo- "Energoprojekt Holding" a.d., Beograd (dalje u tekstu "EP Holding") i 11 zavisnih društava od kojih 10 zavisnih društava su neposredno zavisna (9 akcionarskih društava i 1 društvo sa ograničenom odgovornošću) i 1 zavisno društvo posredno preko drugih zavisnih društava (1 društvo sa ograničenom odgovornošću), kao i jedno pridruženo društvo (1 društvo sa ograničenom odgovornošću) kod kojih je učešće u kapitalu 50%. U okviru matičnog i zavisnih društava organizovane su jedinice za izvođenje investicionih radova i sopstvena društva u zemlji i inostranstvu, koje zajedno obavljaju izgradnju, projektovanje, opremanje, studije, istraživanje, programiranje investicionih objekata i sistema i promet roba i usluga.

Sistem Energoprojekt je u 2012. godini organizovan na sledeći način:

Delatnost	Broj zavisnih društava	Broj jedinica za izvođenje investicionih radova u inostranstvu i predstavništva u inostranstvu	Broj društava u inostranstvu
Projektovanje i istraživanje	4	20	5
Izgradnja i opremanje	3	67	7
Promet	1	-	-
Holding	1	-	5
Ostalo	4	-	1
Ukupno	13	87	18

Sedište matičnog i zavisnih društava je u ulici Bulevar Mihaila Pupina broj 12, Novi Beograd.

Energoprojekt je na dan 31.12.2012.godine imao ukupno 2.266 zaposlenih radnika, (2011. godine - 2.318) ne računajući lokalnu radnu snagu ino-entiteta.

Akcije Energoprojekt Holding a.d. se kotiraju na Beogradskoj berzi - Prime listing, dok se akcijama određenog broja zavisnih društava trguje na vanberzanskom tržištu Beogradske berze.

2. GRUPA ZA KONSOLIDACIJU

Grupu za konsolidaciju čine matično društvo EP Holding i niže navedena zavisna i pridružena društva u zemlji, kao i zavisna društva u inostranstvu - ino kompanije:

Zavisna i povezana društva u zemlji:

Red. br.	N a z i v	% vlasništva
<i>Izgradnja i opremanje</i>		
1.	EP Visokogradnja a.d.	92,39
2.	EP Niskogradnja a.d.	93,32
3.	EP Oprema a.d.	67,87

SISTEM "ENERGOPROJEKT", BEOGRAD
NAPOMENE UZ KONSOLIDOVANE FINANSIJSKE IZVEŠTAJE

Projektovanje i istraživanje		
4.	EP Urbanizam i arhitektura a.d.	94,40
5.	EP Industrija a.d.	62,77
6.	EP Entel a.d.	86,26
7.	EP Hidroinženjering a.d.	94,84
Ostalo		
8.	EP Energodata a.d.	96,43
9.	EP Promet d.o.o.	100,00
10.	EP Garant a.d.o.	92,94
11.	Energoplast d.o.o.	60,00
Pridružena društva		
12.	Enjub d.o.o.	50,00

Od navedenih zavisnih društava u zemlji prvih osam su i sama matična društva koja su sastavljala konsolidovane finansijske izveštaja.

Zavisna društva u inostranstvu - ino kompanije:

Red. br.	N a z i v	% vlasništva
1.	Zecco LTD, Lusaka, Zambia	100,00
2.	Energoprojekt Holding Guinee S.A, Gvineja	100,00
3.	Inec Engineering Co.Ltd., London, Velika Britanija	100,00
4.	Encom GmbH, Frankfurt, Nemačka	100,00
5.	Nana off Shore, Bejrut, Lebanon	100,00

Jedan broj gore navedenih društava u inostranstvu (Energoprojekt Holding Guinee S.A., Gvineja i Zecco LTD, Zambia) je registrovan kao vlasništvo EP Holdinga, mada ih koordiniraju i njima upravljaju određena zavisna društva.

Osim pomenutih društava u inostranstvu, u Grupu za konsolidaciju kroz prvostepenu konsolidaciju uključeni su i Energo Private LTD, Harare, Zimbabwe; Energoprojekt Ghana LTD., Akra, Gana; Energoprojekt Montenegro d.o.o., Crna Gora; Energo Uganda Company LTD., Uganda; Enlisa S.A., Lima, Peru; ECO MEP Tehnology, Dubai, UAE; Energo Nigerija Ltd., Lagos, Nigerija; Zahinos LTD., Kipar; Enhisa S.A., Lima, Peru; EP Entel L.L.C., Muskat, Sultanat Oman; Energoprojekt Entel L.L.C., Doha, Qatar; Energo consult L.L.C., Abu Dhabi, UAE i Energodata Montenegro d.o.o., Crna Gora. Filijala Energoprojekt Co Harare, Zimbabwe uključena je kroz finansijske izveštaje ino kompanije Energo (Private) Limited, Harare, Zimbabwe.

Kroz prvostepenu konsolidaciju uključena su i dva domaća pridružena društva i to Energoplast d.o.o. i EnergoPET d.o.o, s tim što je kroz konsolidovane finansijske izveštaje Sistema eliminisano uključenje Energoplast d.o.o. metodom učešća i uključeno metodom potpune konsolidacije, jer je ušlo u grupu kao zavisno društvo kako je i gore navedeno.

U odnosu na 2011. godinu iz Grupe za konsolidaciju za 2012. godinu isključena je kompanija United Consulting CO. Botswana, Botswana koja godinama nema nikakvu aktivnost i ne poseduje nikakvu imovinu.

SISTEM "ENERGOPROJEKT", BEOGRAD
NAPOMENE UZ KONSOLIDOVANE FINANSIJSKE IZVEŠTAJE

Počev od 1. januara 2004. godine, poslovanje ino zaključaka se obuhvata u okviru pojedinačnih finansijskih izveštaja društava i detaljni pregled ino zaključaka dat je kroz napomene uz pojedinačne i konsolidovane finansijske izveštaje zavisnih društava.

3. OSNOV ZA SASTAVLJANJE I PREZENTACIJU KONSOLIDOVANIH FINANSIJSKIH IZVEŠTAJA

Finansijski izveštaji o kojima izveštavamo su sastavljeni u skladu sa Zakonom o računovodstvu i reviziji („Službeni glasnik RS“ 46/2006, 111/2009 i 99/2011) i propisima donetim na osnovu tog zakona, primenom računovodstvenih politika iznetih u napomeni 6. ovog izveštaja i opšteprihvaćenom praksom u Republici Srbiji.

Konsolidovani Finansijski izveštaji Sistema prikazani su u formatu propisanom Pravilnikom o sadržini i formi obrazaca finansijskih izveštaja za privredna društva, zadruge, druga pravna lica i preduzetnike („Službeni glasnik RS“, br. 114/06, 5/2007, 119/08, 2/2010, 101/12 i 118/12).

3.1. Funkcionalna i valuta za prezentaciju

Iznosi u konsolidovanim finansijskim izveštajima su iskazani u hiljadama dinara (RSD), koji predstavlja funkcionalnu i valutu za prezentaciju (izveštajnu valutu) Društava u Sistemu. Sve transakcije koje se obavljaju u valutama koje nisu funkcionalna valuta, tretiraju se kao transakcije u stranim valutama.

Iznosi u finansijskim izveštajima su prikazani u hiljadama RSD, odnosno u funkcionalnoj valuti koja je domicilna valuta važećim na dan bilansiranja - 31.12.2012. godine.

Uporedni podaci prikazani su u hiljadama RSD važećim na dan 31.12.2011. godine.

Zvanični srednji kursevi NBS primenjeni za kursiranje monetarnih sredstava i obaveza bili su sledeći:

	31.12.2012.	31.12.2011.
EUR	113.7183	104,6409
USD	86.1763	80,8662

Primenjeni prosečni godišnji kursevi valuta za pozicije bilansa uspeha u 2012. godini i 2011. godini bili su:

	31.12.2012.	31.12.2011.
EUR	113.1277	101,9502
USD	88.1169	73,3382

SISTEM "ENERGOPROJEKT", BEOGRAD
NAPOMENE UZ KONSOLIDOVANE FINANSIJSKE IZVEŠTAJE

4. PROCENE I PROSUĐIVANJA RUKOVODSTVA

Priprema konsolidovanih finansijskih izveštaja u skladu sa MRS i MSFI zahteva da rukovodstvo vrši procene, prosuđivanja i pretpostavke koje se odražavaju na izveštajne iznose aktive, pasive, prihoda i rashoda. Ostvareni rezultati mogu da se razlikuju od procenjenih.

5. KONSOLIDACIJA

5.1. Zavisna društva

Zavisna odnosno kontrolisana društva su ona nad kojima "EP Holding" ima, direktno ili indirektno, vlasništvo veće od 50% ili više od polovine glasačkih prava, odnosno mogućnost da kontroliše operacije ovih društava. Primenjeni metod konsolidacije za ova društva je metod potpunog konsolidovanja. Svi interni odnosi i transakcije unutar grupe za konsolidovanje su eliminisani u postupku konsolidacije. Manjinski interes je iskazan posebno.

5.2. Pridružena društva

Pridružena društva su ona nad kojima Grupa ima značajan uticaj, ali ne i kontrolu, odnosno kod kojih poseduje vlasnička i glasačka prava između 20% i 50%. Primenjeni metod konsolidovanja za pridružena društva, kao i za zavisna društva kod kojih postoje značajna ograničenja u kontroli i transferu dobitaka je metod aktuelizovanog učešća u kapitalu (*Equity method*). Primenom ovog metoda učešća u kapitalu se koriguju za ostvareni dobitak ili gubitak tekuće godine tako da reflektuju učešće matičnog društva u neto imovini pridruženih društava. U slučaju da kumulirani gubitak prelazi nivo kapitala, učešće u kapitalu se svodi na nulu, a samo izuzetno, ukoliko postoje neopozive ugovorne obaveze za pokriće gubitka većeg gubitka, u odnosu na kapital se priznaje kao rashod u matičnom društvu.

5.3. Zajednička društva

Za konsolidaciju zajednički kontrolisanih društava (*Joint Venture*) primenjen je metod proporcionalnog (kvotnog) konsolidovanja. Po ovom metodu u konsolidovane finansijske izveštaje Grupe se uključuje srazmerni deo (u odnosu na procenat vlasništva odnosno kontrole) prihoda i rashoda, kao i sredstava i obaveza iz finansijskih izveštaja zajedničkih društava.

Detaljna lista zavisnih, pridruženih i zajedničkih društava, koja sa matičnim društvom „EP Holding“ čine Grupnu za konsolidovanje Sistem "Energoprojekt", data je u napomeni br. 2.

5.4. Izveštavanje po segmentima

Segment poslovanja predstavlja deo imovine i poslovnih operacija koje obezbeđuju proizvode ili usluge koje podležu rizicima i koristima različitim od onih u nekim drugim segmentima poslovanja. Geografski segment obezbeđuje proizvode ili usluge unutar određenog privrednog okruženja koji podležu rizicima i koristima različitim od onih segmenata koji posluju u nekim drugim privrednim okruženjima.

SISTEM "ENERGOPROJEKT", BEOGRAD
NAPOMENE UZ KONSOLIDOVANE FINANSIJSKE IZVEŠTAJE

6. PREGLED ZNAČAJNIH RAČUNOVODSTVENIH POLITIKA

Pri sastavljanju konsolidovanih finansijskih izveštaja korišćeni su aktuelni Pravilnik o računovodstvu i računovodstvenim politikama, koji je donet 22.10.2012. godine od strane Izvršnog odbora Holdinga i Pravilnik o izmena pravilnika o računovodstvu i računovodstvenim politikama Društva br. 10 od 21.01.2013. godine, kojima su formulisane jedinstvene računovodstvene politike obavezne za sve članice grupe za konsolidaciju. Ukoliko se primenjene računovodstvene politike u pojedinim zavisnim društvima razlikuju od zajedničkih politika, kvantifikuju se i eliminišu efekti ovih razlika (ukoliko su materijalno značajni) prilikom sastavljanja konsolidovanih finansijskih izveštaja.

U nastavku dajemo pregled najvažnijih primenjenih računovodstvenih politika:

(a) Pravila procenjivanja - osnovne pretpostavke

Finansijski izveštaji su sastavljeni na načelu nastanka poslovnog događaja (načelo uzročnosti) i načelu stalnosti.

Prema načelu nastanka poslovnog događaja učinci poslovnih promena i drugih događaja se priznaju u momentu nastanka (a, ne kada se gotovina ili njen ekvivalent primi ili isplati). Finansijski izveštaji sastavljeni na načelu nastanka poslovnog događaja (osim Izveštaja o tokovima gotovine), pružaju informacije ne samo o poslovnim promenama iz prethodnog perioda, koje uključuju isplatu i prijem gotovine, već takođe i o obavezama za isplatu gotovine u budućem periodu i o resursima koji predstavljaju gotovinu koja će biti primljena u budućem periodu.

Finansijski izveštaji su sastavljeni pod pretpostavkom da će Društvo da posluje neograničeni vremenski period i da će nastaviti sa poslovanjem i u doglednoj budućnosti.

(b) Priznavanje elemenata finansijskih izveštaja

Sredstvo se priznaje u bilansu stanja kada je verovatno da će buduće ekonomske koristi priticati u Društvo i kada sredstvo ima nabavnu vrednost ili cenu koštanja, ili vrednost koja može pouzdano da se izmeri.

Obaveza se priznaje u bilansu stanja kada je verovatno da će odliv resursa koji sadrži ekonomske koristi, proisteći iz podmirenja sadašnjih obaveza i kada se iznos obaveze koja će se podmiriti može pouzdano izmeriti.

Prihod se priznaje u bilansu uspeha kada je povećanje budućih ekonomskih koristi povezano s povećanjem sredstava ili smanjenjem obaveza koje mogu pouzdano da se izmere, odnosno da priznavanje prihoda nastaje istovremeno sa priznavanjem povećanja sredstava ili smanjenja obaveza. Rashodi se priznaju u bilansu uspeha kada smanjenje budućih ekonomskih koristi koje je povezano sa smanjenjem sredstava ili povećanjem obaveza može pouzdano da se izmeri, odnosno da priznavanje rashoda nastaje istovremeno sa priznavanjem porasta obaveza ili smanjenjem sredstava.

Kapital se iskazuje u skladu sa finansijskim konceptom kapitala kao uloženi novac ili uložena kupovna moć i predstavlja neto imovinu Društva. Iz finansijskog koncepta kapitala proističe koncept očuvanja finansijskog kapitala. Očuvanje finansijskog kapitala meri se u nominalnim monetarnim jedinicama. Po

SISTEM "ENERGOPROJEKT", BEOGRAD
NAPOMENE UZ KONSOLIDOVANE FINANSIJSKE IZVEŠTAJE

ovom konceptu dobitak je zarađen samo ako finansijski (ili novčani) iznos neto imovine na kraju perioda premašuje finansijski (ili novčani) iznos neto imovine na početku perioda, nakon uključivanja bilo kakvih raspodela vlasnicima ili doprinosa vlasnika u toku godine.

(c) Preračunavanje stranih sredstava plaćanja i računovodstveni tretman kursnih razlika

Izvršen je preračun novčanih sredstava, potraživanja i obaveza u stranim sredstvima plaćanja u njihovu dinarsku protivvrednost po kursu važećem na dan finansijskih izveštaja. Pozitivne i negativne kursne razlike nastale po tom osnovu su iskazane kao prihod ili rashod perioda.

(d) Prihodi od prodaje

Prihod od prodaje se priznaje kada su zadovoljeni svi uslovi:

- Društvo je prenelo na kupca sve značajne rizike i koristi od vlasništva;
- Rukovodstvo Društva ne zadržava niti utiče na upravljanje u meri koja se obično povezuje sa vlasništvom, niti kontrolu nad prodatim proizvodima i robom;
- Kada je moguće da se iznos prihoda pouzdano izmeri;
- Kada je verovatno da će poslovna promena da bude praćena prilivom ekonomske koristi u Društvo, i
- Kada troškovi koji su nastali ili će nastati u vezi sa poslovnom promenom mogu pouzdano da se izmere.

Prihodi od usluga iskazani su srazmerno stepenu završenosti usluge na dan bilansiranja.

Prihod od ugovora o izgradnji po fiksnoj ceni priznaje se po metodi procenta izvršenja, ugovorenih aktivnosti na dan bilansa stanja. Stepenu izvršenja ugovora se izračunava kroz srazmeru između nastalih ugovornih troškova za izvršeni rad do datog datuma prema poslednjim procenjenim ukupnim ugovorenim troškovima (MRS 11).

(e) Poslovni rashodi

Ukupne poslovne rashode čine: nabavna vrednost prodate robe, troškovi materijala, troškovi zarada, naknada zarada i ostali lični rashodi, troškovi amortizacije i rezervisanja, troškovi proizvodnih usluga i nematerijalni troškovi.

Osnovni elementi i načela priznavanja rashoda su:

- Rashodi se priznaju, odnosno evidentiraju i iskazuju kada smanjenje budućih ekonomskih koristi koje je povezano sa smanjenjem sredstava ili povećanjem obaveza može pouzdano da se izmeri;
- Rashodi se priznaju na osnovu neposredne povezanosti rashoda sa prihodima (načelo uzročnosti);
- Kada se očekuje da će ekonomske koristi priticati tokom nekoliko obračunskih perioda, a povezanost sa prihodom može da se ustanovi u širem smislu ili posredno, rashodi se priznaju putem postupka sistemске i razumne alokacije;
- Rashodi se priznaju kada izdatak ne donosi nikakve ekonomske koristi ili kada i do iznosa do kojeg buduće ekonomske koristi ne ispunjavaju uslove ili su prestale da ispunjavaju uslove za priznavanje u bilansu stanja kao sredstvo;
- Rashodi se priznaju i u onim slučajevima kada nastane obaveza bez istovremenog priznavanja sredstva.

SISTEM "ENERGOPROJEKT", BEOGRAD
NAPOMENE UZ KONSOLIDOVANE FINANSIJSKE IZVEŠTAJE

(f) Dobici i gubici

Dobici predstavljaju povećanje ekonomske koristi, a obuhvataju prihode koji se javljaju u slučaju prodaje stalne imovine po vrednosti većoj od njihove knjigovodstvene vrednosti, zatim nerealizovane dobitke po osnovu prodaje tržišnih hartija od vrednosti (u slučaju kada se vrednovanje hartija od vrednosti vrši po njihovim tržišnim vrednostima), kao i dobitke koji nastaju pri povećanju knjigovodstvene vrednosti stalne imovine usled prestanka delovanja uslova za smanjenje njihove vrednosti.

Gubici nastaju po osnovu prodaje imovine po cenama nižim od njene knjigovodstvene vrednosti, zatim po osnovu rashodovanja neotpisanih osnovnih sredstava, po osnovu šteta koje se mogu u celini ili delimično nadoknaditi od osiguravajućih društava, po osnovu primene principa impariteta (umanjenje vrednosti imovine).

(g) Finansijski prihodi i rashodi

Finansijski prihodi i rashodi obuhvataju: prihode i rashode od kamata, prihode i rashode od kursnih razlika i ostale finansijske prihode i rashode.

Prihodi od dividendi priznaju se kao prihod u godini kada se ustanovi pravo da se one isplate.

(h) Porez na dobitak

Porez na dobitak predstavlja iznos koji se obračunava i plaća u skladu sa republičkim propisima.

Poreska obaveza se obračunava po stopi od 10,00 % na oporezivi dobitak (u 2011: 10%).

Oporezivi dobitak utvrđuje se u poreskom bilansu usklađivanjem dobitka iskazanog u bilansu uspeha, koji je sačinjen u skladu sa propisima kojima se uređuje računovodstvo, za određene rashode i prihode saglasno poreskim propisima. Obračunati porez se umanjuje za poreske olakšice (ulaganja u osnovna sredstva u sopstvenoj registrovanoj delatnosti i ostale olakšice u skladu sa poreskim propisima, za koje Društva ispunjavaju uslove).

Porez na dobitak ino-entiteta obračunava se po propisima zemlje u kojoj se delatnost vrši.

(i) Odloženi porez na dobit

Odloženi porez na dobit se rezerviše u punom iznosu, korišćenjem metode obaveza, za privremene razlike koje nastanu između poreske osnovice sredstava i obaveza i njihovih knjigovodstvenih iznosa u konsolidovanim finansijskim izveštajima.

Odložene poreske obaveze su iznosi poreza na dobitak plativi u budućim periodima u odnosu na oporezive privremene razlike.

Po pitanju sredstava koja podležu amortizaciji, odložene poreske obaveze se priznaju uvek kada postoji oporeziva privremena razlika između knjigovodstvene vrednosti sredstava koja podležu amortizaciji i

SISTEM "ENERGOPROJEKT", BEOGRAD
NAPOMENE UZ KONSOLIDOVANE FINANSIJSKE IZVEŠTAJE

njihove poreske osnovice. Oporeziva privremena razlika nastaje u slučajevima kada je knjigovodstvena vrednost sredstava veća od njihove poreske osnovice.

Oporeziva privremena razlika utvrđuje se na datum bilansa stanja, nakon obračuna računovodstvene i poreske amortizacije za poslovnu godinu za koju se sastavljaju finansijski izveštaji. Iznos odložene poreske obaveze utvrđuje se primenom propisane (ili očekivane) stope poreza na dobit Društva na iznos oporezive privremene razlike.

Na svaki datum bilansa stanja se odložene poreske obaveze svode na iznos utvrđen na osnovu privremene razlike na taj dan. Ako je na kraju prethodne godine privremena razlika bila oporeziva, po kom osnovu su priznate odložene poreske obaveze, a na kraju tekuće godine, po osnovu istih sredstava, privremena razlika bude odbitna, vrši se ukidanje prethodno formiranih odloženih poreskih obaveza u celini, uz istovremeno priznavanje odloženih poreskih sredstava Društva u iznosu utvrđenom na datum bilansa stanja.

Odložena poreske obaveze mogu da se priznaju i po drugim osnovama za koje se u Društvu utvrdi da će iznosi poreza na dobitak biti plativi u budućim periodima u odnosu na oporezive privremene razlike.

(k) Primanja zaposlenih

/i/ Doprinosi za penziono osiguranje i ostale naknade

Društva u Sistemu vrše plaćanja Penzionom fondu Republike Srbije u ime svojih zaposlenih. Svi zaposleni su članovi gore navedenog penzionog fonda. Svi doprinosi obaveznom penzionom osiguranju se priznaju kao trošak i obaveza u momentu obračuna. Društva u Sistemu nemaju svoj penzioni plan ili plan naknada po prestanku radnog odnosa i , shodno tome, nema nikakvih obaveza po pitanju penzija.

/ii/ Doprinosi za zdravstveno osiguranje

Društva iz Sistema obračunavaju i izmiruju doprinose za zdravstveno osiguranje koji se u momentu obračuna priznaju kao trošak i obaveza.

/iii/ Otpremnina pri odlasku u penziju

Društva iz Sistema isplaćuju zaposlenima otpemninu pri odlasku u penziju u visini trostrukog iznosa neto zarade koju su ostvarili za mesec koji prethodi mesecu u kojem se isplaćuje otpremnina (u skladu sa uslovima definisanim Pojedinačnim kolektivnim ugovorom).

/iiii/ Otpremnina pri sporazumnom raskidu radnog odnosa

Otpremnina se isplaćuje i u slučaju sporazumnog raskida radnog odnosa, odnosno u slučaju kada poslodavac i zaposleni zaključe sporazum o prestanku radnog odnosa u zamenu za otpremninu, o čemu se prethodno donosi odluka nadležnog organa poslodavca.

SISTEM "ENERGOPROJEKT", BEOGRAD
NAPOMENE UZ KONSOLIDOVANE FINANSIJSKE IZVEŠTAJE

(j) Nematerijalna ulaganja, nekretnine, postrojenja, oprema i investicione nekretnine

Nematerijalno ulaganje je određivo nemonetarno sredstvo bez fizičkog sadržaja koje Društvo može kontrolisati i od kojeg se očekuje priliv budućih ekonomskih koristi.

Nematerijalna ulaganja čine: goodwill, licence, koncesije, zaštitni znakovi, žigovi, računovodstveni softveri, franšize, ulaganja u razvoj proizvodnje novih proizvoda, procesa i uređaja, autorska prava, ulaganja na tuđim nekretninama, opremi i postrojenjima i sl.

Nekretnine, postrojenja i oprema su materijalna sredstva:

- Koje Društvo drži za upotrebu u proizvodnji ili za isporuku robe ili pružanje usluga, za iznajmljivanje drugim licima ili u administrativne svrhe i
- Za koja se očekuje da će se koristiti duže od jednog obračunskog perioda.

Nekretnine, postrojenja i oprema priznaju se kao sredstvo :

- Kada je verovatno da će buduće ekonomske koristi po osnovu tog sredstva priticati u Društvo; i
- Kada nabavna vrednost ili cena koštanja tog sredstva može pouzdano da se izmeri.

Nabavke nematerijalnih ulaganja, nekretnina, postrojenja i opreme u toku godine evidentiraju se po nabavnoj vrednosti. Nabavnu vrednost čini fakturna vrednost nabavljenih sredstava uvećana za sve zavisne troškove nabavke i sve troškove dovođenja u stanje funkcionalne pripravnosti. Cenu koštanja navedenih sredstava proizvedenih u sopstvenoj režiji čine direktni troškovi i pripadajući indirektni troškovi, koji se odnose na to ulaganje.

U nabavnu vrednost ili cenu koštanja uključuju se i troškovi pozajmljivanja koji se mogu neposredno pripisati sticanju, izgradnji ili izradi sredstva koje se osposobljava za upotrebu u skladu sa MRS i MSFI.

Naknadni izdatak koji se odnosi na već priznata nematerijalna ulaganja, nekretninu, postrojenja i opremu pripisuje se iskazanom iznosu tog sredstva, ako je verovatno da će priliv budućih ekonomskih koristi da bude veći od prvobitno procenjene stope prinosa tog sredstva.

Naknadni izdatak se tretira kao dodatno ulaganje, ako:

- Dolazi do produženja korisnog veka trajanja, uključujući i povećanje kapaciteta;
- Se postiže značajno unapređenje kvaliteta proizvoda; i
- Se značajno smanjuju troškovi poslovanja u odnosu na troškove pre ulaganja.

Svaki drugi naknadni izdatak (troškovi servisiranja, tehničkog održavanja, manje popravke i ostalo) priznaje se kao rashod u periodu u kome je nastao.

Nakon što se prizna kao sredstvo, nekretnine, postrojenja i oprema iskazuju se po nabavnoj vrednosti ili po ceni koštanja umanjenoj za ukupan iznos obračunate amortizacije i ukupan iznos gubitaka zbog obezvređenja.

Nematerijalna ulaganja, nekretnine, postrojenja i oprema prestaju da se iskazuju u bilansu stanja, nakon otuđivanja ili kada je sredstvo trajno povučeno iz upotrebe i kada se od njegovog otuđenja ne očekuju nikakve buduće ekonomske koristi.

SISTEM "ENERGOPROJEKT", BEOGRAD
NAPOMENE UZ KONSOLIDOVANE FINANSIJSKE IZVEŠTAJE

Investiciona nekretnina je nekretnina (zemljište, građevinski objekat ili i jedno i drugo) koju poseduje vlasnik ili zakupac po osnovu finansijskog lizinga (dugoročni zakup), radi ostvarivanja zarada od izdavanja nekretnine (izdavanjem u zakup) ili radi povećanja vrednosti nekretnine ili radi i jednog i drugog, a ne radi upotrebe za proizvodnju ili snabdevanje robom ili pružanja usluga ili za potrebe administrativnog poslovanja, ili prodaje u okviru redovnog poslovanja. Prema tome, investiciona nekretnina stvara tokove gotovine koji su u velikoj meri nezavisni od ostale imovine koju drži Društvo.

Početno merenje investicione nekretnine prilikom sticanja (nabavke) vrši se po nabavnoj vrednosti ili ceni koštanja. Pri početnom merenju, zavisni troškovi nabavke se uključuju u nabavnu vrednost ili cenu koštanja.

Naknadni izdaci koji se odnose na već priznatu investicionu nekretninu pripisuju se iskazanom iznosu te investicione nekretnine ako je verovatno da će priliv budućih ekonomskih koristi biti veći od prvobitno procenjene stope prinosa te investicione nekretnine. Svi ostali naknadno nastali izdaci priznaju se kao rashod u periodu u kojem su nastali.

Nakon početnog priznavanja, investicione nekretnine se mere prema njihovoj poštenoj vrednosti. Poštena vrednost se meri kao najverovatnija cena koja realno može da se dobije na tržištu, na dan bilansa stanja, u skladu sa definicijom poštene vrednosti. To je najbolja cena koju prodavac realno može da dobije.

Dobitak ili gubitak nastao zbog promene poštene vrednosti investicione nekretnine uključuje se u neto dobitak ili neto gubitak perioda u kojem je nastao.

(I) Amortizacija

Osnovicu za amortizaciju nematerijalnih ulaganja čini nabavna vrednost ili cena koštanja po odbitku njihove preostale vrednosti.

Preostala vrednost nematerijalnih ulaganja smatra se jednakom nuli, osim kada:

- 1) Postoji ugovorna obaveza trećeg lica da otkupi to sredstvo na kraju njegovog preostalog veka trajanja ili
- 2) Za to sredstvo postoji aktivno tržište na kojem se može odrediti preostala vrednost i da će to tržište trajati i na kraju veka tog sredstva.

Goodwill se ne amortizuje već se za njega obavezno pre sastavljanja finansijskih izveštaja sprovodi test obezvređenja u skladu sa MRS.

Za nematerijalna ulaganja sa neograničenim vekom trajanja ne obračunava se amortizacija.

Obračun amortizacije nematerijalnih ulaganja vrši se od početka narednog meseca u odnosu na mesec kada je nematerijalno ulaganje stavljeno u upotrebu.

Za potrebe sastavljanja poreskog bilansa amortizacija nematerijalnih ulaganja vrši se prema važećim zakonskim propisima.

Interno nastali goodwill ne priznaje se kao nematerijalno ulaganje.

SISTEM "ENERGOPROJEKT", BEOGRAD
NAPOMENE UZ KONSOLIDOVANE FINANSIJSKE IZVEŠTAJE

Nakon početnog priznavanja, nekretnine, postrojenja i oprema iskazuju se po nabavnoj vrednosti ili po ceni koštanja umanjenoj za ukupan iznos obračunate amortizacije i ukupan iznos gubitaka zbog obezvređenja.

Osnovicu za amortizaciju nekretnina, postrojenja i opreme čine nabavna vrednost ili cena koštanja po odbitku preostale vrednosti sredstava.

Nekretnine, postrojenja i oprema amortizuju se na sistematskoj osnovi tokom korisnog veka upotrebe sredstva.

Za potrebe finansijskog izveštavanja, amortizacija se obračunava proporcionalnom metodom tokom procenjenog korisnog veka upotrebe sredstva. Procenjeni korisni vek upotrebe sredstva po potrebi se preispituje i ako su očekivanja značajno različita od prethodnih procena, stope amortizacije se prilagođavaju za tekući i buduće periode.

Za potrebe sastavljanja poreskog bilansa, nekretnine, postrojenja i oprema se razvrstavaju i amortizuju po stopama koje su u skladu sa poreskim zakonodavstvom.

Obračun amortizacije nekretnina, postrojenja i opreme počinje od narednog meseca u odnosu na mesec u kojem je osnovno sredstvo stavljeno u upotrebu.

Koristan vek trajanja sredstva se u Društvu određuje primenom vremenskog metoda, tako da se koristan vek trajanja sredstava može razumeti kao vremenski period tokom kojeg se očekuje da je sredstvo raspoloživo Društvu za upotrebu i korišćenje.

Iznos koji se amortizuje, odnosno nabavna vrednost ili drugi iznos koji zamenjuje tu vrednost u finansijskim izveštajima Društva, umanjen za rezidualnu vrednost (preostalu vrednost) se sistematski alokira tokom korisnog veka trajanja sredstava.

Rezidualna vrednost je procenjeni iznos koji bi Društvo primilo danas ako bi otuđilo sredstvo, nakon odbijanja procenjenih troškova otuđenja i uz pretpostavku da je sredstvo na kraju korisnog veka trajanja i u stanju koje se očekuje na kraju korisnog veka trajanja.

Amortizacija se vrši primenom metoda pravolinijskog otpisa (proporcionalna metoda), a obračun amortizacije počinje kada sredstvo postane raspoloživo za upotrebu, odnosno kada se nalazi na lokaciji i u stanju spremnom za poslovanje na način kako je to predviđeno u Društvu.

Amortizacija se ne obračunava za sredstva koja vremenom ne gube na vrednosti (na primer, umetnička dela) ili sredstva koja imaju neograničeni vek trajanja.

(m) Finansijski plasmani

Finansijski plasmani predstavljaju finansijska sredstva koja se prilikom početnog priznavanja mere po njihovoj nabavnoj vrednosti koja predstavlja poštnu vrednost nadoknade koja je data za njih. Troškovi transakcije se uključuju u početno merenje svih finansijskih sredstava.

Za potrebe merenja finansijskog sredstva nakon početnog priznavanja, finansijska sredstva se klasifikuju u četiri kategorije:

SISTEM "ENERGOPROJEKT", BEOGRAD
NAPOMENE UZ KONSOLIDOVANE FINANSIJSKE IZVEŠTAJE

- (a) Finansijska sredstva koja se drže radi trgovanja, početno priznata po fer vrednosti kroz dobit ili gubitak;
- (b) Ulaganja koja se drže do roka dospeća;
- (c) Zajmovi i potraživanja koji su potekli od strane društva i koji se ne drže radi trgovanja; i
- (d) Finansijska sredstva koja su raspoloživa za prodaju.

Finansijsko sredstvo se klasifikuje kao finansijsko sredstvo koje je raspoloživo za prodaju ukoliko sasvim ne pripada ni jednoj od ostale tri gore navedene kategorije finansijskih sredstava.

Finansijsko sredstvo klasifikuje se kao finansijsko sredstvo koje se drži radi trgovanja, a ne kao finansijsko sredstvo koje je raspoloživo za prodaju, ukoliko je to sredstvo deo portfelja sličnih sredstava za koje postoji obrazac trgovanja radi ostvarivanja dobitka iz kratkoročnih kolebanja cena ili marže dilera.

Posle početnog priznavanja, društva mere finansijska sredstva (uključujući i derivate koji su sredstva) po njihovim fer vrednostima, bez bilo kakvog umanjivanja za transakcione troškove koje može načiniti prilikom prodaje ili drugog otuđenja, osim:

- Zajmova i potraživanja i ulaganja koja se drže do dospeća koja se mere po amortizovanoj ceni, primenom metoda efektivne kamatne stope;
- Ulaganja u vlasničke hartije koje se ne kotiraju na aktivnom tržištu i čija se fer vrednost ne može pouzdano izmeriti, koja se mere po nabavnoj ceni.

U Republici Srbiji ne postoji dovoljno tržišno iskustvo, stabilnost i likvidnost kod kupovine i prodaje finansijskih sredstava i zvanične tržišne informacije nisu u svakom trenutku raspoložive. Stoga, fer vrednost najčešće nije moguće pouzdano utvrditi u uslovima nepostojanja aktivnog tržišta, kako to zahtevaju MSFI.

Priznati dobitak ili gubitak koji proizilazi iz promene u fer vrednosti finansijskog sredstva ili obaveze (koja nije deo odnosa zaštite) početno priznata po fer vrednosti kroz dobitak ili gubitak, priznaje se kao dobitak ili gubitak u bilansu uspeha, a kod finansijske imovine raspoložive za prodaju na revalorizacionim rezervama.

(n) Zalihe

Zalihe robe mere se po nabavnoj vrednosti koju čini fakturna cena dobavljača, uvozne dažbine i drugi porezi (osim onih koje preduzeće može naknadno da povрати od poreskih vlasti), troškovi prevoza, manipulativni troškovi i drugi troškovi koji se mogu direktno pripisati sticanju zaliha robe. Popusti, rabati i druge slične stavke oduzimaju se pri utvrđivanju troškova nabavke robe.

Obračun izlaza (prodaje) zaliha robe, vrši se po metodi prosečne ponderisane cene.

Zalihe materijala koje se nabavljaju od dobavljača mere se po nabavnoj vrednosti, dok se zalihe materijala koji je proizveden kao sopstveni učinak preduzeća mere po ceni koštanja, odnosno po neto prodajnoj vrednosti, ako je niža.

Nabavnu vrednost ili cenu koštanja zaliha čine svi troškovi nabavke, troškovi proizvodnje i drugi nastali troškovi neophodni za dovođenje zaliha na njihovo sadašnje mesto i stanje.

SISTEM "ENERGOPROJEKT", BEOGRAD
NAPOMENE UZ KONSOLIDOVANE FINANSIJSKE IZVEŠTAJE

Troškovi nabavke zaliha obuhvataju nabavnu cenu, uvozne dažbine i druge poreze (osim onih koje preduzeće može naknadno da povrati od poreskih vlasti), troškove prevoza, manipulativne troškove i druge troškove koji se mogu direktno pripisati sticanju materijala. Popusti, rabati i druge slične stavke oduzimaju se pri utvrđivanju troškova nabavke.

Obračun izlaza (utroška) zaliha materijala, vrši se po metodi prosečne ponderisane cene.

Zalihe nedovršene proizvodnje i gotovih proizvoda nastaju kao rezultat proizvodnog procesa preduzeća. Ove zalihe mere se po ceni koštanja, odnosno po neto prodajnoj vrednosti, ako je niža.

Troškovi sadržani u zalihama nedovršene proizvodnje i gotovim proizvodima obuhvataju troškove koji su direktno povezani sa jedinicama proizvoda (kao što je direktni materijal, direktna radna snaga), kao i fiksne i promenljive režijske troškove proizvodnje.

U cenu koštanja nedovršene proizvodnje i gotovih proizvoda ne mogu se uključiti troškovi uprave, kao i troškovi prodaje i marketinga. Troškovi pozajmljivanja se uključuju u cenu koštanja zaliha.

(o) Kratkoročna potraživanja i plasmani

Kratkoročna potraživanja obuhvataju potraživanja od eksternih kupaca u zemlji i inostranstvu po osnovu prodaje proizvoda, robe i usluga.

Kratkoročni plasmani obuhvataju kredite, hartije od vrednosti i ostale kratkoročne plasmane sa rokom dospeća, odnosno prodaje do godinu dana od dana činidbe, odnosno od dana bilansa.

Kratkoročna potraživanja od kupaca mere se po vrednosti iz originalne fakture. Ako se vrednost u fakturi iskazuje u stranoj valuti, vrši se preračunavanje u izveštajnu valutu po srednjem kursu važećem na dan transakcije. Promene deviznog kursa od datuma transakcije do datuma naplate potraživanja iskazuju se kao kursne razlike u korist prihoda ili na teret rashoda. Potraživanja iskazana u stranoj valuti na dan bilansa preračunavaju se prema važećem kursu, a kursne razlike priznaju se kao prihod ili rashod perioda.

Kratkoročni finansijski plasmani koji se ne drže radi trgovanja mere se po amortizovanoj vrednosti, ne uzimajući u obzir nameru društava da ih drže do dospeća.

Ukoliko postoji verovatnoća da društva neće biti u stanju da naplate sve dospele iznose (glavnicu i kamatu) prema ugovornim uslovima za date kredite, potraživanja ili ulaganja koja se drže do dospeća koja su iskazana po amortizovanoj vrednosti, nastao je gubitak zbog obezvređivanja ili nenaplaćenih potraživanja.

Otpis kratkoročnih potraživanja i plasmana kod kojih postoji verovatnoća nenaplativosti vrši se indirektnim otpisivanjem, dok se u slučajevima kada je nemogućnost naplate izvesna i dokumentovana, otpis, u celini ili delimično, vrši direktnim otpisivanjem.

Verovatnoća nemogućnosti naplate utvrđuje se u svakom konkretnom slučaju na osnovu dokumentovanih razloga (stečaj, odnosno likvidacija dužnika, prezaduženost, otuđenje imovine, prinudno poravnanje, vanparnično poravnanje, zastarelost, sudsko rešenje, akt upravnog organa, kao i u drugim slučajevima za koja društva poseduju verodostojnu dokumentaciju o nenaplativosti).

SISTEM "ENERGOPROJEKT", BEOGRAD
NAPOMENE UZ KONSOLIDOVANE FINANSIJSKE IZVEŠTAJE

(p) Gotovina i gotovinski ekvivalenti

Gotovina i gotovinski ekvivalenti obuhvataju: novac u blagajni, depozite po viđenju kod banaka, druga kratkoročna visoko likvidna ulaganja koja se mogu brzo pretvoriti u poznate iznose gotovine i koji nisu pod uticajem značajnog rizika promene vrednosti i prekoračenja po tekućem računu. Prekoračenja po tekućem računu uključuju se u bilans stanja kao dugovanja po kreditima unutar tekućih obaveza, kao kratkoročne finansijske obaveze.

(r) Zakupi

Zakupi kod kojih zakupodavac zadržava značajan deo rizika i koristi od vlasništva klasifikuje se kao poslovni zakupi. Plaćanja izvršena po osnovu poslovnih zakupa terete bilans uspeha na proporcionalnoj osnovi tokom perioda trajanja zakupa.

(s) Obaveze po osnovu finansijskog lizinga

Lizing se kvalifikuje kao finansijski u slučaju kada značajni rizici i koristi koji proizilaze iz vlasništva nad predmetom lizinga prelaze na kupca, pri čemu formalno vlasništvo ne mora biti preneto.

Obaveza po osnovu finansijskog lizinga se iskazuje na dan bilansa u vrednosti umanjenoj za kamatu sadržanu u lizingu (sadašnja vrednost minimuma plaćanja lizinga). Kamata se alocira na obračunske periode u toku trajanja lizinga u skladu sa otplatnim planom.

U obaveze po osnovu finansijskog lizinga, ne ukalkulisavaju se na teret AVR obaveze za nedospelu kamatu, po otplatnom planu.

(t) Potencijalna sredstva i obaveze

Potencijalne obaveze se obelodanjuju, ali se ne priznaju, osim u slučajevima kada je odliv resursa verovatan i kada se priznaje rezervisanje u finansijskim izveštajima.

Postojanje potencijalnog sredstva se ne obelodanjuje, osim ukoliko je verovatan priliv ekonomskih koristi. Ukoliko je ostvarenje prihoda gotovo sigurno, sredstvo se može priznati u finansijskim izveštajima.

(u) Troškovi pozajmljivanja

Troškovi pozajmljivanja su kamate, provizije i drugi troškovi koji nastaju u preduzeću u vezi sa pozajmljivanjem finansijskih sredstava u skladu sa MRS i MSFI.

Troškovi pozajmljivanja koji se mogu neposredno pripisati sticanju, izgradnji ili izradi sredstva koje se osposobljava za upotrebu, uključuju se u nabavnu vrednost ili cenu koštanja tog sredstva. Ostali troškovi pozajmljivanja priznaju se kao rashod u periodu u kojem su nastali.

SISTEM "ENERGOPROJEKT", BEOGRAD
NAPOMENE UZ KONSOLIDOVANE FINANSIJSKE IZVEŠTAJE

(v) Obezvredenje sredstava

Na svaki datum bilansa stanja se od strane kompetentnih osoba, iz ili van Društva, proverava da li postoje indicije da je knjigovodstvena vrednost nekog sredstva (nematerijalnog sredstva, nekretnina, postrojenja i opreme) umanjena, to jest da li knjigovodstvena vrednost premašuje nadoknadivi iznos tog sredstva.

Ako naznake o umanjenju vrednosti postoje, shodno relevantnim odredbama MRS 36, vrši se procena nadoknadivog iznosa tog sredstva.

Nadoknadivi iznos je viša vrednost od:

- fer vrednosti, umanjena za troškove prodaje; i
- upotrebne vrednosti.

Fer vrednost umanjena za troškove prodaje je očekivana neto prodajna cena tog sredstva, odnosno to je iznos koji se može dobiti prodajom nekog sredstva u nezavisnoj transakciji između upoznatih, voljnih strana, umanjena za troškove otuđenja.

Upotrebna vrednost je sadašnja vrednost procenjenih budućih novčanih tokova za koje se očekuje da će nastati iz kontinuirane upotrebe imovine kroz njen koristan vek trajanja, te prodaje na kraju veka trajanja. Diskontna stopa koja se koristi pri utvrđivanju sadašnje vrednosti odražava tekuće tržišne procene vremenske vrednosti novca, kao i rizike specifične za to sredstvo.

Nadoknadivi iznos se procenjuje za svako zasebno sredstvo ili, ako to nije moguće, za jedinicu koja generiše gotovinu kojoj to sredstvo pripada. Jedinica koja generiše gotovinu je najmanja prepoznatljiva grupa sredstava koja generiše prilive gotovine koji su u najvećoj meri nezavisni od priliva gotovine drugih sredstava ili grupa sredstava.

Ako se utvrdi da je došlo do umanjenja vrednosti, knjigovodstvena vrednost se svodi na nadoknadivi iznos. Gubitak zbog umanjenja se knjigovodstveno obuhvata na sledeći način:

- u slučaju da je prethodno za to sredstvo formirana revalorizaciona rezerva, smanjivanjem revalorizacionih rezervi; i
- u slučaju da prethodno za to sredstvo nije formirana revalorizaciona rezerva, kao rashod perioda.

(w) Finansijske obaveze

Finansijskim obavezama smatraju se dugoročne obaveze (dugoročni krediti, obaveze po dugoročnim hartijama od vrednosti i ostale dugoročne obaveze), kratkoročne finansijske obaveze (kratkoročni krediti i ostale kratkoročne finansijske obaveze), kratkoročne obaveze iz poslovanja (dobavljači i ostale obaveze iz poslovanja) i ostale kratkoročne obaveze.

Kratkoročnim obavezama smatraju se obaveze koje dospevaju u roku do godinu dana, od dana činidbe, odnosno od dana godišnjeg bilansa.

SISTEM "ENERGOPROJEKT", BEOGRAD
NAPOMENE UZ KONSOLIDOVANE FINANSIJSKE IZVEŠTAJE

Dugoročnim obavezama smatraju se obaveze koje dospevaju za plaćanje u periodu dužem od godinu dana od dana sastavljanja finansijskih izveštaja.

Deo dugoročnih obaveza koji dospeva za plaćanje u periodu kraćem od godinu dana od dana sastavljanja finansijskih izveštaja, iskazuju se kao kratkoročne obaveze.

Prilikom početnog priznavanja, društvo meri finansijsku obavezu po njenoj nabavnoj vrednosti koja predstavlja poštenu vrednost nadoknade koja je primljena za nju. Transakcioni troškovi se uključuju u početno merenje svih finansijskih obaveza.

Smanjenje obaveza po osnovu zakona, vanparničnog poravnjanja i slično vrši se direktnim otpisivanjem.

(x) Dugoročna rezervisanja

Dugoročno rezervisanje se priznaje kada:

1. Društvo ima obavezu (pravnu ili stvarnu) koja je nastala kao rezultat prošlog događaja,
2. Postoji verovatnoća da će odliv resursa biti potreban za izmirenje obaveza i
3. Iznos obaveze može pouzdano da se proceni.

Ukoliko ovi uslovi nisu ispunjeni rezervisanje se ne priznaje.

Dugoročna rezervisanja obuhvataju rezervisanja za troškove u garantnom roku, rezervisanja za troškove obnavljanja prirodnih bogatstava, rezervisanja za zadržane kaucije i depozite, rezervisanja za restrukturiranja društva, rezervisanja za naknade i druge beneficije zaposlenih i ostala dugoročna rezervisanja za pokriće obaveza (pravnih ili stvarnih), nastalih kao rezultat prošlih događaja, za koje je verovatno da će izazvati odliv resursa koji sadrže ekonomske koristi, radi njihovog izmirivanja i koje se mogu pouzdano proceniti (na primer, sporovi u toku), kao i rezervisanja za izdate garancije i druga jemstva.

Dugoročna rezervisanja za troškove i rizike prate se po vrstama, a njihovo smanjenje odnosno ukidanje vrši se u korist prihoda.

Rezervisanja se ne priznaju za buduće poslovne gubitke.

Rezervisanja se razlikuju od drugih obaveza zbog prisustva neizvesnosti u pogledu roka nastanka ili iznosa budućih izdataka koji su potrebni za izmirenje.

Merenje rezervisanja vrši se u iznosu očekivanih izdataka za izmirenje obaveza.

Rezervisanja se ispituju na dan svakog bilansa stanja i koriguju tako da odražavaju najbolju sadašnju procenu. Ako više nije verovatno da će odliv resursa biti potreban za izmirenje obaveze, rezervisanje se ukida.

Odluku o pojedinačnom rezervisanju donosi Nadzorni odbor svakog društva.

SISTEM "ENERGOPROJEKT", BEOGRAD
NAPOMENE UZ KONSOLIDOVANE FINANSIJSKE IZVEŠTAJE

(y) Efekti izmena računovodstvenih politika, promene računovodstvenih procena i greške iz prethodnog perioda

Ispravka naknadno ustanovljenih materijalno značajnih grešaka je ona koja ima tako značajan uticaj na finansijske izveštaje jednog ili više prethodnih perioda da se ti finansijski izveštaji više ne mogu smatrati pouzdanim na dan njihovog izdavanja.

Ispravka materijalno značajne greške iz prethodnih perioda se vrši korigovanjem početnog stanja neraspoređenog dobitka ili gubitka iz ranijih godina.

Materijalno značajni efekti promene računovodstvenih politika i naknadno utvrđenih grešaka se koriguju retroaktivno uz prilagođavanje uporednih podataka u finansijskim izveštajima, osim ako je to praktično neizvodljivo (tada se promena računovodstvene politike primenjuje prospektivno). Svaka korekcija koja iz toga proizilazi iskazuje se kao korekcija iznosa neraspoređenog dobitka na početku perioda.

Prema Pravilniku o izmenama i dopunama Pravilnika o računovodstvu i računovodstvenim politikama društava iz sistema Energoprojekt kao materijalno značajna greška definisana je ona greška koja je u pojedinačnom iznosu ili u kumulativnom iznosu sa ostalim greškama veća od 1,5% ostvarenog ukupnog prihoda Društva u prethodnoj godini.

(z) Devizni kursevi

Zvanični kursevi valute koji su značajni za poslovanje društava i koji su korišćeni za preračun deviznih pozicija finansijskih izveštaja u dinare, bili su sledeći:

	<u>U dinarima</u> <u>2012. godine</u>	<u>U dinarima</u> <u>2011. godine</u>
EUR	113,7183 RSD	104,6409 RSD
USD	86,1763 RSD	80,8662 RSD
GBP	139,1901 RSD	124,6022 RSD
CHF	94,1922 RSD	85,9121 RSD
RUB	2,8328 RSD	2,5141 RSD

SISTEM "ENERGOPROJEKT", BEOGRAD
NAPOMENE UZ KONSOLIDOVANE FINANSIJSKE IZVEŠTAJE

6. UPRAVLJANJE FINANSIJSKIM RIZIKOM

6.1. Faktori finansijskog rizika

Poslovanje Sistema izloženo je različitim finansijskim rizicima: tržišni rizik (koji obuhvata rizik od promena deviznih kurseva, rizik promene kamatnih stopa, rizik promene fer vrednosti i rizik cena), kreditni rizik i rizik likvidnosti. Upravljanje rizikom na nivou celog Sistema usmereno je na nastojanje da se u situaciji nepredvidivosti finansijskih tržišta potencijalni negativni uticaji na finansijsko poslovanje Sistema svedu na minimum. Društva u Sistemu koriste različite finansijske instrumente kako bi se zaštitila od nekih oblika rizika.

Finansijski sektori društava identifikuju i procenjuju finansijske rizike i definišu načine zaštite od rizika usko sarađujući sa poslovnim jedinicama društava.

(a) Tržišni rizik

/i/ Devizni rizik

Sistem posluje u međunarodnim okvirima i izloženo je riziku deviznog kursa koji proističe iz poslovanja sa različitim valutama, prvenstveno sa EUR-ima i US dolarima. Rizik proističe iz budućih trgovinskih transakcija, priznatih sredstava i obaveza i neto ulaganja u poslovanje u inostranstvu. Sistem, saglasno lokalnim propisima tržišta na kojima posluje, primenom finansijskog "hedging"-a, pokušava da minimizira rizik nepoželjnih promena deviznog kursa.

/ii/ Rizik promene fer vrednosti

Sistem u svom portfoliju raspolaže hartijama od vrednosti raspoloživim za prodaju, koje se vrednuju po fer vrednosti. Imajući u vidu "plitko" tržište i mogućnosti eventualno značajnih oscilacija na berzi, postoji rizik promene fer vrednosti.

/iii/ Rizik promene kamatnih stopa

Sistem se zadužuje na finansijskom tržištu po promenljivim kamatnim stopama, vezanim za Euribor, Belibor i Referentnu kamatnu stopu NBS na repo transakcije. U cilju izbegavanja/ograničavanja rizika značajnih promena na finansijskim tržištima, Sistem se zadužuje na kraće vremenske periode, insistirajući na nižoj marži banaka uz obaveznu klauzulu o mogućnosti prevremenog povraćaja kredita bez dodatnih troškova.

(b) Kreditni rizik

Sistem nema značajnog kreditnog rizika imajući u vidu činjenicu da ukupni obim kreditne izloženosti nizak.

SISTEM "ENERGOPROJEKT", BEOGRAD
NAPOMENE UZ KONSOLIDOVANE FINANSIJSKE IZVEŠTAJE

(c) Rizik likvidnosti

Oprezno upravljanje rizikom likvidnosti podrazumeva održavanje dovoljnog iznosa gotovine i hartija od vrednosti namenjenih prodaji, kao i obezbeđenje adekvatnih izvora finansiranja zbog dinamične prirode poslovanja Sistema. Sistem nastoji da održi fleksibilnost finansiranja naplatom od kupaca i plasiranjem slobodnih novčanih sredstava. Pored pomenutog, saglasno politici Sistema, sa kooperantima se potpisuju "back to back" ugovori kojima se deo rizika vezan za eventualnu docnju u naplati prenosi/deli sa istima.

7. INFORMACIJE PO SEGMENTIMA

7.1. Primarni izveštajni oblik – segmenti poslovanja

Na dan 31.12.2012. godine Sistem je, u svetu i u zemlji, organizovan kroz sledeće glavne segmente poslovanja:

- 1) Projektovanje i istraživanje,
- 2) Izgradnja i opremanje i
- 3) Ostalo.

SISTEM "ENERGOPROJEKT", BEOGRAD
NAPOMENE UZ KONSOLIDOVANE FINANSIJSKE IZVEŠTAJE

IZVEŠTAVANJE PO SEGMENTIMA

Poslovni segmenti

U 000 RSD

	Projektovanje i istraživanje		Izgradnja i opremanje		Ostalo		Ukupno		Eliminacije		Konsolidovano	
	2012	2011	2012	2011	2012	2011	2012	2011	2012	2011	2012	2011
Prihod od prodaje	4,427,830	4,714,959	22,496,542	15,862,806	1,592,556	1,607,286	28,516,928	22,185,051	(2,881,977)	(991,406)	25,634,951	21,193,645
REZULTAT SEGMENTA												
Poslovni dobitak	281,147	92,227	655,475	6,395	234,933	159,876	1,171,555	258,498	(443,111)	(11,622)	728,444	246,876
Prihodi od kamata	62,405	60,311	137,414	48,941	33,478	36,718	233,297	145,970	(394)	(5,264)	232,903	140,706
Rashodi kamata	31,444	41,896	242,419	260,387	35,428	48,299	309,291	350,582	(2,326)	(36,672)	306,965	313,910
Porez na dobit	1,748	4,683	40,144	47,709	47,554	35,470	89,446	87,862			89,446	87,862
Dobitak iz redovnih aktivnosti	469,667	236,814	740,126	592,950	643,722	421,615	1,853,515	1,251,379	(804,159)	(658,651)	1,049,356	592,728
Gubitak poslovanja koje se obustavlja	594	6,632	35,538	10,733	3,170	3,798	39,302	21,163	(2,146)	(3,499)	37,156	17,664
Neto dobitak	460,652	224,728	643,501	545,914	594,820	380,549	1,698,973	1,151,191	(802,029)	(655,306)	896,944	495,885
Ukupna aktiva	5,930,522	6,061,525	17,181,757	17,844,495	12,064,523	11,785,057	35,176,802	35,691,077	(7,854,473)	(8,636,291)	27,322,329	27,054,786
Ukupna pasiva	5,930,522	6,061,525	17,181,757	17,844,495	12,064,523	11,785,057	35,176,802	35,691,077	(7,854,473)	(8,636,291)	27,322,329	27,054,786
Amortizacija	51,244	69,007	335,988	516,346	63,687	82,468	450,919	667,821	6,662		457,581	667,821

SISTEM "ENERGOPROJEKT", BEOGRAD
NAPOMENE UZ KONSOLIDOVANE FINANSIJSKE IZVEŠTAJE

Geografski segmenti

U 000 RSD

	Srbija		ZND		Evropa		Afrika		Azija		Amerika		Ukupno	
	2012	2011	2012	2011	2012	2011	2012	2011	2012	2011	2012	2011	2012	2011
Prihodi od prodaje	8,814,270	5,907,857	3,945,741	5,463,835	268,633	329,796	7,915,304	3,893,499	2,937,063	3,502,435	1,753,940	2,096,223	25,634,951	21,193,645
Prihod od prodaje robe	138,676	3,764	161,617		9,972	401	47,056	44,900	613			14,570	357,934	63,635
Prihod od prodaje proizvoda i usluga	8,675,594	5,904,093	3,784,124	5,463,835	258,661	329,395	7,868,248	3,848,599	2,936,450	3,502,435	1,753,940	2,081,653	25,277,017	21,130,010

SISTEM "ENERGOPROJEKT", BEOGRAD
NAPOMENE UZ KONSOLIDOVANE FINANSIJSKE IZVEŠTAJE

8. PRIHODI OD PRODAJE

Prihodi od prodaje robe, proizvoda i usluga na domaćem tržištu iznose 8.814.270 hiljada dinara (2011: 6.040.778 hiljada dinara), a na inostranom tržištu 16.820.681 hiljada dinara (2011: 15.152.867 hiljada dinara), što je ukupno 25.634.951 hiljada dinara (2011: 21.193.645 hiljada dinara).

9. POVEĆANJE/(SMANJENJE) VREDNOSTI ZALIHA UČINAKA

	2012 (RSD 000)	2011 (RSD 000)
Povećanje vrednosti zaliha učinaka	612,474	30,574
Smanjenje vrednosti zaliha učinaka	(219,082)	(564,699)
Ukupno	393,392	(534,125)

• U 2012. godini **povećanje vrednosti zaliha učinaka** se odnosilo na povećanje vrednosti nedovršene proizvodnje i gotovih proizvoda, i to kod:

- EP Visokogradnja – Povećanje vrednosti zaliha učinaka odnosilo se pre svega na:

Povećanje vrednosti zaliha u zemlji po osnovu pribavljanja novih lokacija za izgradnju stambeno poslovnih objekata i to: u Beogradu, Ulica Dalmatinska i Knez Danilova u iznosu od 79.165 hiljada dinara, u Ulici Cara Nikolaja u iznosu od 302.155 hiljada dinara i na Voždovcu u iznosu od 25.938 hiljada dinara.

Povećanje nedovršene proizvodnje u Društvu nastalo je na osnovu nedovršenog objekta Tržni centar Bor u iznosu od 102.210 hiljada dinara. Objekat je 17.10.2012. godine uknjižen u knjigama SO Bor. Objekat ima 4.494 m².

- EP Niskogradnja - Povećanje vrednosti zaliha učinaka u iznosu od 35.428 hiljada dinara odnosi se na poslovanje ino-zaključaka, pre svega na projekat Z-019 Cochabamba Chota, Peru, i

- Energoplast u iznosu od 11.432 hiljada dinara.

• **Smanjenje vrednosti zaliha učinaka** u 2012. godini odnosi se na EP Visokogradnju u iznosu od 198.021 hiljada dinara i EP Niskogradnju u iznosu od 21.061 hiljada dinara.

- Smanjenje zaliha gotovih proizvoda u EP Visokogradnji u iznosu od 19.610 hiljada dinara se odnosi na prodate nepokretnosti na Bežanijskoj Kosi, Bloku 29 i Herceg Novom.

Smanjenje zaliha učinaka u iznosu od 80.395 hiljada dinara je nastalo po osnovu smanjenja nedovršene proizvodnje u inostranstvu iz 2011. godine, gde je investitor u 2012. godini overio radove iz 2011. godine. U zemlji je izvršeno preknjiženje sa zaliha nedovršene proizvodnje na potraživanja za nefakturisani prihod od preduzeća „Beogradčvor“ za radove na projektu - železnička stanica Prokop u iznosu od 73.055 hiljada dinara, što je iskazano kao smanjenje zaliha učinaka.

SISTEM "ENERGOPROJEKT", BEOGRAD
NAPOMENE UZ KONSOLIDOVANE FINANSIJSKE IZVEŠTAJE

Smanjenje zaliha se odnosi na isknjiženje zaliha za zajedničku investiciju sa preduzećem „Kolex“ d.o.o. u Ulicama Dalmatinskoj i Knez Danilovoj u iznosu od 24.961 hiljada dinara. „Kolex“ d.o.o. je odustao od zajedničke investicije i ugovorom o kupoprodaji objekata sa pripadajućim zemljištem lokaciju prodao EP Visokogradnji.

- U EP Niskogradnji je došlo do smanjenja vrednosti zaliha učinaka u iznosu od 21.061 hiljada dinara koje se odnosi na ugrađen proizveden materijal za izradu tampon sloja, asfalta, frakcija za beton, kao i fabrikata za izradu vertikalne saobraćajne signalizacije - projekat Z-014 Yanacocha, Peru.

10. OSTALI POSLOVNI PRIHODI

	2012 (RSD 000)	2011 (RSD 000)
Prihodi od premija, subvencija, dotacija, regresa, kompezacija i povraćaja poreskih dažbina	663	
Prihodi od zakupnina	103,646	74,674
Ostali poslovni prihodi	184,014	54,774
Ukupno	288,323	129,448

• **Prihodi od subvencija i povraćaja poreskih dažbina** u iznosu od 663 hiljada dinara odnose se na: EP Energodatu koja je ostvarila prihode od subvencija nevladine organizacije Siepa za učešće na sajmu u inostranstvu u iznosu od 500 hiljada dinara, a preostali iznos od 163 hiljade dinara se odnosi na povraćaj poreskih dažbina EP Visokogradnje u inostranstvu.

• **Prihodi od zakupnina** su najvećim delom ostvareni u sledećim društvima: EP Visokogradnja (50.346 hiljada dinara), Zecco (16.130 hiljada dinara), EP Niskogradnja (9.083 hiljada dinara), Enjub (8.311 hiljada dinara), EP Energodata (8.390 hiljada dinara), EP Garant (4.618 hiljada dinara) i EP Gvineja (2.998 hiljada dinara).

• **Ostali poslovni prihodi** u najvećem delu su ostvareni u EP Niskogradnji u iznosu od 123.653 hiljada dinara, od čega se 108.890 hiljada dinara odnosi na refundaciju troškova na osnovu podizvođačkih ugovora na projektu Tisa, dok su ostalo refundacije troškova na osnovu podizvođačkog ugovora na projektu Lot 1.1.

Od ostalih zavisnih društava u sistemu Energoprojekt značajnije ostale poslovne prihode je ostvarila EP Visokogradnja u iznosu od 40.144 hiljada dinara i EP Garant u iznosu od 19.780 hiljada dinara.

11. NABAVNA VREDNOST PRODATE ROBE

	2012 (RSD 000)	2011 (RSD 000)
Nabavna vrednost prodate robe	(345,095)	(99,355)
Ukupno	(345,095)	(99,355)

SISTEM "ENERGOPROJEKT", BEOGRAD
NAPOMENE UZ KONSOLIDOVANE FINANSIJSKE IZVEŠTAJE

Nabavna vrednost prodate robe u 2012. godini odnosi se najvećim delom na sledeća zavisna društva:

- EP Industriju: 105.647 hiljada dinara za nabavku granulata i nabavku opreme za potrebe investitora;
- Energoplast: 62.591 hiljada dinara za nabavku zatvarača koje Energoplast uvozi radi dalje prodaje;
- EP Energodatu: 59.443 na nabavku opreme (računara) u EP Energodati;
- EP Visokogradnju: 44.461 hiljada dinara, i
- EP Opremu: 16.960 hiljada dinara.

12. TROŠKOVI MATERIJALA

	2012	2011
	(RSD 000)	(RSD 000)
Troškovi materijala za izradu	(7,996,951)	(4,251,540)
Troškovi ostalog materijala (režijskog)	(272,907)	(258,482)
Troškovi goriva i energije	(986,618)	(918,552)
Ukupno	(9,256,476)	(5,428,574)

• **Troškovi materijala za izradu**, koji u 2012. godini čine najveći deo troškova materijala, odnose se pre svega na sledeća društva u sistemu Energoprojekt:

- EP Visokogradnju: 3.245.475 hiljada dinara (projekat Z-068 Hotel Aktau: 1.164.358 hiljada dinara, projekat Z-075 Schlumberger: 607.832 hiljada dinara, Energoprojekt Ghana: 693.038 hiljada dinara i ostali);
- EP Opremu: 3.370.019 hiljada dinara;
- EP Niskogradnju: 1.132.896 hiljada dinara, i
- Energoplast: 218.267 hiljada dinara.

• Najveće učešće u **troškovima goriva i energije** je imala EP Niskogradnja u iznosu od 673.886 hiljada dinara i EP Visokogradnja u iznosu od 176.448 hiljada dinara.

13. TROŠKOVI ZARADA, NAKNADA ZARADA I OSTALI LIČNI RASHODI

	2012	2011
	(RSD 000)	(RSD 000)
Troškovi zarada i naknada zarada (bruto)	(5,553,854)	(5,289,454)
Troškovi poreza i doprinosa na zarade i naknade zarada na teret poslodavca	(668,889)	(727,952)
Troškovi naknada po ugovoru o delu	(30,822)	(8,090)
Troškovi naknada po autorskim honorarima	(64,237)	(58,702)
Troškovi naknada po ugovoru o privremenim i povremenim poslovima	(74,687)	(52,614)
Troškovi naknada fizičkim licima po osnovu ostalih ugovora	(45,904)	(43,515)
Troškovi naknada članovima upravnog i nadzornog odbora	(29,191)	(48,282)
Ostali lični rashodi i naknade	(589,712)	(639,410)
Ukupno	(7,057,296)	(6,868,019)

SISTEM "ENERGOPROJEKT", BEOGRAD
NAPOMENE UZ KONSOLIDOVANE FINANSIJSKE IZVEŠTAJE

14. TROŠKOVI AMORTIZACIJE I REZERVISANJA

	2012	2011
	(RSD 000)	(RSD 000)
Amortizacija nematerijalnih ulaganja	18,479	16,221
Amortizacija nekretnina i opreme	439,102	657,967
Troškovi rezervisanja	58,929	503,057
Ukupno	516,510	1,177,245

• Ukupni **troškovi amortizacije** iznose 457.581 hiljada dinara (2011: 674.188 hiljada dinara). Na dan 31.12.2012. godine urađena je procena rezidualne vrednosti i preostalog korisnog veka trajanja za nekretnine i opremu značajnije knjigovodstvene vrednosti. Efekat promene računovodstvene procene uticao je na promenu visine troškova amortizacije za 2012. godinu, a time, posledično, i na visinu knjigovodstvene vrednosti sredstava na dan 31.12.2012. godine.

• Najveći deo **troškova rezervisanja** od 58.929 hiljada dinara (2011: 503.057 hiljada dinara) se odnosi na troškove rezervisanja za naknade i druge beneficije zaposlenih u skladu sa MRS 19.

15. OSTALI POSLOVNI RASHODI

	2012	2011
	(RSD 000)	(RSD 000)
<u>Troškovi proizvodnih usluga</u>		
Troškovi usluga na izradi učinaka	(5,162,775)	(3,332,845)
Troškovi transportnih usluga	(440,650)	(442,695)
Troškovi usluga održavanja	(165,426)	(179,153)
Troškovi zakupnina	(480,142)	(456,180)
Troškovi sajmova	(2,477)	(1,079)
Troškovi reklame i propagande	(21,308)	(26,716)
Troškovi istraživanja	(2,753)	(2,616)
Troškovi ostalih usluga	(300,147)	(274,084)
Svega	(6,575,678)	(4,715,368)
<u>Nematerijalni troškovi</u>		
Troškovi neproizvodnih usluga	(729,383)	(727,939)
Troškovi reprezentacije	(67,132)	(62,843)
Troškovi premija osiguranja	(91,491)	(108,512)
Troškovi platnog prometa	(253,120)	(254,676)
Troškovi članarina	(27,750)	(18,541)
Troškovi poreza	(187,408)	(965,635)
Troškovi doprinosa	(1,271)	(885)
Ostali nematerijalni troškovi	(538,285)	(172,049)
Svega	(1,895,840)	(2,311,080)
Ukupno	(8,471,518)	(7,026,448)

SISTEM "ENERGOPROJEKT", BEOGRAD
NAPOMENE UZ KONSOLIDOVANE FINANSIJSKE IZVEŠTAJE

Ostali poslovni rashodi se sastoje od troškova proizvodnih usluga i nematerijalnih troškova.

U okviru pozicije ostali poslovni rashodi najveći deo odnosi se na troškove proizvodnih usluga, u okviru kojih su najznačajniji troškovi usluga na izradi učinaka (podizvođači i kooperanti).

I. Najznačajnije stavke **troškova proizvodnih usluga** se odnose na sledeće:

• **Troškovi usluga na izradi učinaka** najvećim delom odnose se na sledeća zavisna društva:

- EP Opremu: 2.059.852 hiljada dinara čine troškovi podizvođača i konzorcionih partnera na većem broju projekata;

- EP Visokogradnju: 1.428.735 hiljada dinara čine troškovi kooperanata na gradilištima u zemlji i inostranstvu;

- EP Niskogradnju: 1.365.878 hiljada dinara predstavljaju troškovi na osnovu podizvođačkih ugovora (na projektima u zemlji u iznosu od 872.937 hiljada dinara, a na projektima u inostranstvu 492.941 hiljada dinara);

- EP Entel: 174.793 hiljada dinara čine troškovi angažovanja podizvođača u kompaniji Katar.

• **Troškovi zakupnina** iznose 480.142 hiljada dinara i u najvećoj meri se odnose na sledeća društva u sistemu Energoprojekt:

- EP Entel: 222.577 hiljada dinara uglavnom se odnosi na zakup stanova u ino-kompanijama Društva.

- EP Niskogradnja: 122.160 hiljada dinara čine troškovi zakupa opreme, terena, poslovnog, stambenog i skladišnog prostora u zemlji i inostranstvu.

- EP Visokogradnja: 98.292 hiljada dinara u najvećoj meri se odnosi na troškove zakupnina u inostranstvu.

U okviru pozicije nematerijalni troškovi najveći deo čine troškovi neproizvodnih usluga u iznosu od 729.383 hiljada dinara i ostale nematerijalne troškove u iznosu od 538.285 hiljada dinara.

II. Najznačajnije stavke **nematerijalnih troškova** se odnose na sledeće:

• Najveći pojedinačni **troškovi neproizvodnih usluga** odnose se na EP Entel u iznosu od 345.328 hiljada dinara (troškovi konsultantskih usluga, stručnog usavršavanja zaposlenih, advokatskih i drugih usluga), EP Visokogradnju u iznosu od 200.610 hiljada dinara i EP Niskogradnju u iznosu od 89.143 hiljada dinara.

• U okviru pozicije **ostali nematerijalni troškovi** u ukupnom iznosu od 538.285 hiljada dinara najznačajnije je učešće sledećih zavisnih društava:

- EP Visokogradnja: 299.669 hiljada dinara odnosi se na pribavljanje zemljišta za izgradnju stambeno poslovnih objekata:

- u Ulici Cara Nikolaja: 197.319 hiljada dinara,

- u Knez Danilovoj i Dalmatinskoj ulici: 76.413 hiljada dinara, i

- na Voždovcu: 25.937 hiljada dinara.

SISTEM "ENERGOPROJEKT", BEOGRAD
NAPOMENE UZ KONSOLIDOVANE FINANSIJSKE IZVEŠTAJE

- EP Oprema je na poziciji ostalih nematerijalnih troškova prikazala iznos od 124.356 hiljada dinara, i to po osnovu: inženjersko tehničkih usluga, troškova iznajmljivanja ino radnika za svrhe projekata i druge.

- EP Niskogradnja je na istoj vrsti troškova iskazala iznos od 23.178 hiljada dinara.

16. FINANSIJSKI PRIHODI I RASHODI

	2012	2011
	(RSD 000)	(RSD 000)
<u>Finansijski prihodi</u>		
Finansijski prihodi od ostalih povezanih pravnih lica	68,354	27,899
Prihodi od kamata	232,903	140,706
Pozitivne kursne razlike i prihodi po osnovu efekata valutne klauzule	1,322,057	1,577,393
Ostali finansijski prihodi	107,012	141,838
Ukupno	1,730,326	1,887,836
<u>Finansijski rashodi</u>		
Finansijski rashodi iz odnosa sa ostalim povezanim pravnim licima	(14,628)	(50,058)
Rashodi kamata	(306,965)	(313,910)
Negativne kursne razlike i rashodi po osnovu efekata valutne klauzule	(1,026,025)	(1,787,051)
Ostali finansijski rashodi	(16,050)	(9,116)
Ukupno	(1,363,668)	(2,160,135)

U 2012. godini ostvaren je neto pozitivan finansijski rezultat prvenstveno kao rezultat pozitivnih kursnih razlika, obzirom da je dinar deprecirao u odnosu na USD 6,6%, a u odnosu na EUR 8,7%.

Rashodi kamata su rashodi po osnovu kamata po kreditima i zateznih kamata iz dužničko poverilačkih odnosa.

SISTEM "ENERGOPROJEKT", BEOGRAD
NAPOMENE UZ KONSOLIDOVANE FINANSIJSKE IZVEŠTAJE

17. OSTALI PRIHODI I RASHODI

	2012	2011
	(RSD 000)	(RSD 000)
<u>Ostali prihodi</u>		
Dobici od prodaje nematerijalnih ulaganja, nekretnina, postrojenja i opreme	7,992	17,139
Dobici od prodaje učešća i dugoročnih hartija od vrednosti	112	6,701
Viškovi	707	939
Naplaćena otpisana potraživanja	65,071	102,734
Prihodi od smanjenja obaveza	57,154	645,357
Prihodi od ukidanja dugoročnih rezervisanja	341	662
Ostali nepomenuti prihodi	79,844	269,205
Prihodi od usklađivanja vrednosti nekretnina, postrojenja i opreme	39,732	2,370
Prihodi od usklađivanja vrednosti dugoročnih finansijskih plasmana i hartija od vrednosti raspoloživih za prodaju	15,202	1,007
Prihodi od usklađivanja vrednosti potraživanja i kratkoročnih finansijskih plasmana	1,467	236,093
Prihodi od usklađivanja vrednosti ostale imovine	8	18,820
Ukupno	267,630	1,301,027
<u>Ostali rashodi</u>		
Gubici po osnovu rashodovanja i prodaje namaterijalnih ulaganja, nekretnina, postrojenja i opreme	(24,423)	(14,409)
Gubici po osnovu prodaje učešća u kapitalu i hartija od vrednosti		(4,751)
Gubici od prodaje materijala	(3,108)	(1,296)
Manjkovi	(14,729)	(2,906)
Rashodi po osnovu efekata ugovorene zaštite od rizika	(211)	
Rashodi po osnovu direktnih otpisa potraživanja	(13,643)	(117,544)
Ostali nepomenuti rashodi	(98,343)	(98,796)
Obezvredenje nekretnina, postrojenja i opreme	(19,922)	(25,522)
Obezvredenje dugoročnih finansijskih plasmana i drugih hartija od vrednosti	(5,818)	(206,040)
Obezvredenje potraživanja i kratkoročnih finansijskih plasmana	(64,399)	(210,805)
Obezvredenje ostale imovine	(68,780)	(807)
Ukupno	(313,376)	(682,876)

• U okviru pozicije ostalih prihoda od 267.630 hiljada dinara na **prihode od smanjenja obaveza** se odnosi 57.154 hiljada dinara, od čega je najveći deo vezan za prihod od ukidanja obaveze po osnovu dugoročnog kredita od Astra banke u iznosu od 40.140 hiljada dinara u EP Visokogradnji.

• U okviru **ostalnih nepomenutih prihoda** u iznosu od 79.844 hiljada dinara, najveći deo od 47.906 hiljada dinara se odnosi na EP Niskogradnju i to pre svega na prihode nastale po osnovu priznanja od strane poreske uprave Kazakhstan više plaćenog poreza na dodatnu vrednost u iznosu od 46.883 hiljada dinara. Na EP Visokogradnju se odnosi 15.214 hiljada dinara, a ostalo su druga društva iz sistema Energoprojekt.

• **Naplaćena otpisana potraživanja** u iznosu od 65.071 hiljada dinara su nastala kod sledećih društava u sistemu Energoprojekt:

SISTEM "ENERGOPROJEKT", BEOGRAD
NAPOMENE UZ KONSOLIDOVANE FINANSIJSKE IZVEŠTAJE

- EP Visokogradnja: 31.138 hiljada dinara odnosi se na naplaćeno potraživanje od Inex Interexporta koje je ranijih godina otpisano;
- Energoplast: 18.227 hiljada dinara odnosi se na naplaćena potraživanja od kupaca za koja su ranije izvršene ispravke vrednosti, a koja su do 31.12.2012. godine uspela da se naplate, i
- EP Entel: 15.706 hiljada dinara.

U okviru ostalih rashoda u iznosu od 313.376 hiljada dinara najznačajnije su sledeće pozicije:

• **Ostali nepomenuti rashodi** iznose 98.343 hiljada dinara i najznačajniji deo se odnosi na rashode po osnovu rashodovanja zaliha materijala i robe u iznosu od 50.328 hiljada dinara kod EP Niskogradnje i vezan je za otpis zastarelih zaliha u Ugandi na osnovu odluke Odbora direktora Društva o usvajanju redovnog godišnjeg popisa imovine i obaveza.

• **Obezvredenje potraživanja i kratkoročnih finansijskih plasmana** iznosi 64.399 hiljada dinara i najvećim delom odnosi se na sledeća zavisna društva:

- EP Garant: 29.486 hiljada dinara se odnosi na ispravku vrednosti potraživanja u skladu sa Pravilnikom Društva o načinu procenjivanja bilansnih i vanbilansnih pozicija, i
- EP Energoplast: 16.428 hiljada dinara, EP Industrija: iznos od 14.616 hiljada dinara.

• **Obezvredenje ostale imovine** u iznosu od 68.780 hiljada dinara se uglavnom odnosi na EP Energodatu (68.674 hiljada dinara), koja je izvršila obezvređenje vrednosti bankomata na osnovu procene Komisije za utvrđivanje tehnološke funkcionalnosti i vrednosti zaliha robe.

18. NETO DOBITAK / (GUBITAK) POSLOVANJA KOJE SE OBUSTAVLJA

	2012	2011
	(RSD 000)	(RSD 000)
Neto dobitak poslovanja koje se obustavlja		
Neto gubitak poslovanja koje se obustavlja	(37,156)	(17,664)

19. NETO DOBITAK PO AKCIJI

Neto dobitak po akciji izračunava se tako što se dobitak namenjen običnim akcionarima podeli sa prosečnim ponderisanim brojem običnih akcija u opticaju za period.

	2012	2011
Neto dobitak koji pripada vlasnicima matičnog pravnog lica (u 000 RSD)	705.195	368.806
Ponderisani prosečni broj običnih akcija u emisiji	9.705.241	9.705.241
Neto dobitak po akciji (RSD po akciji)	72,66	38,00

SISTEM "ENERGOPROJEKT", BEOGRAD
NAPOMENE UZ KONSOLIDOVANE FINANSIJSKE IZVEŠTAJE

20. NEMATERIJALNA ULAGANJA

	Koncesije, patenti i slična prava	Ostala nematerijalna ulaganja	Nematerijalna ulaganja u pripremi	Avansi za nematerijalna ulaganja	Ukupno
	(RSD 000)	(RSD 000)	(RSD 000)	(RSD 000)	(RSD 000)
<u>Nabavna vrednost</u>					
Stanje 01.01.2012.	17,874	132,516	17,582	420	168,392
Nabavka		11,833			11,833
Povećanje prenosom sa ulaganja u pripremi		1,195			1,195
Rashod i otuđenje		(21,470)			(21,470)
Prenos sa/na			(1,194)		(1,194)
Kursne razlike		2,451			2,451
Ostala povećanja (smanjenja)				(420)	(420)
Stanje 31.12.2012.	17,874	126,525	16,388	-	160,787
<u>Ispravka vrednosti</u>					
Stanje 01.01.2012.	631	85,126			85,757
Amortizacija	239	18,240			18,479
Rashod i otuđenje		(15,282)			(15,282)
Kursne razlike		1,354			1,354
Stanje 31.12.2012.	870	89,438	-	-	90,308
Sadašnja vrednost					
31.12.2012.	17,004	37,087	16,388	-	70,479
Sadašnja vrednost					
31.12.2011.	17,243	47,390	17,582	420	82,635

Koncesije, patenti i slična prava i ostala nematerijalna ulaganja na dan 31. decembra 2012. godine odnose se na razne softvere koje Sistem koristi za sopstevenu upotrebu, a koji se amortizuju u skladu sa važećom računovodstvenom politikom.

Nematerijalna ulaganja u pripremi na dan 31. decembra 2012. godine se odnose na ulaganja koja je Sistem imao u vezi sa isporukom, instalacijom, implementacijom i održavanjem softverskih proizvoda za BI (Business Intelligence) rešenje. Navedeno BI rešenje nije stavljeno u upotrebu na dan bilansa.

SISTEM "ENERGOPROJEKT", BEOGRAD
NAPOMENE UZ KONSOLIDOVANE FINANSIJSKE IZVEŠTAJE

21. NEKRETNINE, POSTROJENJA I OPREMA I INVESTICIONE NEKRETNINE

	Zemljište i građevinski objekti	Postrojenja i oprema	Investicione nekretnine i inv.nekretnine u pripremi	Ostale nekretnine, postrojenja i oprema	Nekretnine i oprema u pripremi i avansi	Ukupno
	(RSD 000)	(RSD 000)	(RSD 000)	(RSD 000)	(RSD 000)	(RSD 000)
<u>Nabavna vrednost</u>						
Stanje 01.01.2012.	5,301,569	7,819,525	1,603,044	36,535	372,872	15,133,545
Nabavka	430,487	790,985			222,330	1,443,802
Povećanje prenosom sa ulaganja u pripremi	23,653	15,960			(9,451)	30,162
Rashod i otuđenje	(18,087)	(259,502)	(10,560)			(288,149)
Prenos sa/na	(203,192)		200,888		(55,593)	(57,897)
Revalorizacija-procena			240,112			240,112
Povećanje (smanjenje) avansa					(53,359)	(53,359)
Kursne razlike	2,330	17,624		21		19,975
Ostala povećanja (smanjenja)	(83,464)	(266,495)	(501)	(2,272)	(262,367)	(615,099)
Stanje 31.12.2012.	5,453,296	8,118,097	2,032,983	34,284	214,432	15,853,092
<u>Ispravka vrednosti</u>						
Stanje 01.01.2012.	1,830,036	5,630,714	23,427	1,881	-	7,486,058
Amortizacija	26,538	408,986		3,578		439,102
Rashod i otuđenje	(21,088)	(222,073)				(243,161)
Prenos sa/na	(15,815)					(15,815)
Revalorizacija-procena						0
Kursne razlike	71	8,685				8,756
Ostala povećanja (smanjenja)	7,913	(249,346)				(241,433)
Stanje 31.12.2012.	1,827,655	5,576,966	23,427	5,459	-	7,433,507
Sadašnja vrednost						
31.12.2012.	3,625,641	2,541,131	2,009,556	28,825	214,432	8,419,585
Sadašnja vrednost						
31.12.2011.	3,471,533	2,188,811	1,579,617	34,654	372,872	7,647,487

Rashodi amortizacije

Amortizacija nematerijalnih ulaganja

Amortizacija nekretnina i opreme

Ukupno

2012

2011

18.479

23.846

439.102

657.967

457.581

681.813

SISTEM "ENERGOPROJEKT", BEOGRAD
NAPOMENE UZ KONSOLIDOVANE FINANSIJSKE IZVEŠTAJE

Fer vrednost investicionih nekretnina na dan 31. decembra 2012. godine je iznosila 2,009,556 hiljada dinara. Najznačajnije investicione nekretnine na nivou sistema Energoprojekt su sledeće:

- Poslovno-stambeni objekat u Moskvi, Dom 12;
- Poslovna zgrada EP Niskogradnje u Peruu, Cruz del Sur;
- Poslovni prostor EP Garanta u ulici Goce Delčeva, na Novom Beogradu, stambeni objekat u Bulevaru Zorana Đinđića, na Novom Beogradu i poslovni prostor u YU biznis centru na Novom Beogradu, i
- Poslovni prostor EP Energodate u Palmira Toljatija (PTC Stari Merkator) na Novom Beogradu i poslovni prostor u Nišu.

Pored navedenog, na Novom Beogradu poslovni prostor imaju i EP Holding, Enjub i EP Urbanizam i arhitektura.

Procena investicionih nekretnina je izvršena od strane nezavisnih procenitelja koji imaju priznate i relevantne stručne kvalifikacije i nedavno iskustvo sa lokacijama i kategorijom investicione nekretnine koju su procenjivali.

Procena vrednosti je vršena na osnovu brojnih faktora, kao što su postojeći uslovi rentiranja, procena tržišnih uslova i procena stopa kapitalizacije korišćenjem uporednih tržišnih podataka, tamo gde je to bilo moguće. Zbog trenutnog stanja na tržištu nekretnina, i smanjenog broja kupoprodajnih transakcija u odnosu na ranije godine, prouzrokovanih ekonomskom krizom, procenitelji su u povećanoj meri koristili svoje poznavanje tržišta i profesionalno rasuđivanje i nisu se oslanjali samo na rezultate uporedivih transakcija koje su se desile u prošlosti.

Kod zavisnog društva EP Niskogradnja je za potrebe obezbeđenja kreditne linije odobrene od strane Scotiabank Peru upisana hipoteka na imovini Društva u iznosu od 886.774 hiljada dinara, što predstavlja 94,2% ukupno procenjene vrednosti imovine koja je predmet hipoteke. Procena vrednosti izvršena je od strane procenitelja Provalua S.A.A.- Provsa, ovlašćenog od strane nadležne institucije u Peruu – Superintendencia de Banca, Seguros y AFP.

22. UČEŠĆA U KAPITALU

Učešća u kapitalu predstavljaju dugoročna finansijska ulaganja u akcije i udele društava, banaka i osiguravajućih društava.

Učešća u kapitalu odnose se na akcije (udele) kod:

	2012 (RSD 000)	2011 (RSD 000)
a) Banaka i finansijskih organizacija	23,865	104,493
b) Ostalih pravnih lica:	643,804	505,553
- Energopet	297,262	295,468
- Energo Nigeria	259,767	204,797
- Ostali	86,775	5,288
Ukupno	667,669	610,046

SISTEM "ENERGOPROJEKT", BEOGRAD
NAPOMENE UZ KONSOLIDOVANE FINANSIJSKE IZVEŠTAJE

23. OSTALI DUGOROČNI FINANSIJSKI PLASMANI

Ostali dugoročni finansijski plasmani odnose se na:

	2012 (RSD 000)	2011 (RSD 000)
a) Obveznice devizne štednje	60,335	56,196
b) Stambene kredite zaposlenima	57,510	55,257
c) Ostalo	779,659	463,216
Ukupno	897,504	574,669

• **Obveznice devizne štednje** su imala sledeća društva: EP Garant u iznosu od 47.600 hiljada dinara i EP Industrija u iznosu od 12.735 hiljada dinara.

• **Dugoročni stambeni krediti** su beskamatni i vrši se zakonska revalorizacija.

• U okviru **ostalih dugoročnih finansijskih plasmana** od 779.659 hiljada dinara najznačajniji deo se odnosi na sledeća zavisna društva:

- EP Entel: 543.716 hiljada dinara, od čega se najveći deo u iznosu od 516.282 hiljada dinara odnosi na dugoročna potraživanja za garantni depozit, koji je uglavnom 10% od fasktrurisane vrednosti i koji se može naplatiti tek po završetku svih radova na određenom projektu na koji se isti odnosi;

- EP Opremu: 111.305 hiljada dinara čine dugoročni finansijski plasmani po osnovu garantnih depozita po većem broju poslova, i

- EP Visokogradnju: 82.406 hiljada dinara odnosi se na objekat turističkog kompleksa Crni Vrh (koji nije završen) u kome Društvo ima pravo vlasništva od 5% po osnovu sufinansiranja.

24. ZALIHE

	2012 (RSD 000)	2011 (RSD 000)
Materijal, rezervni delovi, alat i inventar	921,827	1,877,728
Nedovršena proizvodnja	1,270,563	819,765
Gotovi proizvodi	213,952	215,187
Roba	65,651	255,127
Dati avansi	584,169	1,297,210
Ukupno	3,056,162	4,465,017

• Smanjenje **zaliha materijala i datih avansa** u 2012. godini u odnosu na 2011. godinu uglavnom je nastalo u EP Visokogradnji, pre svega se na projektima: Z-068 Hotel Aktau i Z-075 Schlumberger. Naime, materijali koji su se nalazili na zalihama na kraju 2011. godine ugrađeni su u 2012. godini. Dobavljači su dostavili robu i izvršili usluge, što je dovelo do smanjenja datih avansa.

SISTEM "ENERGOPROJEKT", BEOGRAD
NAPOMENE UZ KONSOLIDOVANE FINANSIJSKE IZVEŠTAJE

- Od ukupne **nedovršene proizvodnje** od 1.270.563 hiljada dinara, na EP Visokogradnju se odnosi 1.109.032 hiljada dinara, od čega:
 - u zemlji 556.030 hiljada dinara - po osnovu sopstvenih investicija u Ulici Knez Danilovoj i Dalmatinskoj 79.165 hiljada dinara, na Bežanijskoj Kosi 46.562 hiljada dinara, u Ulici Cara Nikolaja 302.155 hiljada dinara, na Voždovcu 25.938 hiljada dinara i Tržni centar Bor 102.210 hiljada dinara. U Ulici Cara Nikolaja, na Voždovcu, Dalmatinskoj i Knez Danilovoj ulici u 2012. godini je kupljeno zemljište za izgradnju stambeno poslovnih objekata.
 - u inostranstvu 553.003 hiljada dinara - po osnovu radova na stambenom kompleksu Šištet Bare u Crnoj Gori.

Na Prokopu su ispostavljene situacije investitoru, ali do momenta izrade bilansa nisu overene i sa nedovršene proizvodnje su preknjižene na nefakturisani prihod.

Kod EP Niskogradnje od ukupno prikazanih zaliha materijala, rezervnih delova, alata i inventara u iznosu od 566.982 hiljada dinara, najveći deo pripada projektima u Ugandi i Peru. Postojanje zaliha, prvenstveno materijala i rezervnih delova uslovljeno je intenzitetom radova kao i mogućnostima blagovremene nabavke.

25. STALNA SREDSTVA NAMENJENA PRODAJI

Stalna sredstva namenjena prodaji na nivou sistema Energoprojekt iznose 64.156 hiljada dinara (2011: 8.083 hiljada dinara), od čega se na EP Niskogradnju odnosi 50.688 hiljada dinara, na Energoplast 12.295 hiljada dinara i na EP Viskogradnju 1.173 hiljada dinara.

26. POTRAŽIVANJA

	2012	2011
	(RSD 000)	(RSD 000)
<u>Potraživanja po osnovu prodaje</u>		
Kupci u zemlji	1,366,766	1,839,680
Kupci u inostranstvu	5,328,185	4,843,464
Svega	6,694,951	6,683,144
<u>Potraživanja iz specifičnih poslova</u>	26,098	34,696
<u>Druga potraživanja</u>		
Potraživanja od zaposlenih	25,732	16,839
Potraživanja od državnih organa i organizacija	431	795
Potraživanja po osnovu preplaćenih ostalih poreza i doprinosa	4,616	3,564
Ostala potraživanja	364,177	743,701
Svega	394,956	764,899
Ukupno	7,116,005	7,482,739

- U 2012. godini **potraživanja od kupaca u zemlji** su iznosila 1.366.766 hiljada dinara i najvećim delom su se odnosila na potraživanja EP Opreme u iznosu od 661.149 hiljada dinara, EP Niskogradnje 284.571 hiljada dinara, EP Hidroinženjeringa 133.115 hiljada dinara, Energoplasta 127.267 hiljada dinara, EP Visokogradnje 93.033 hiljada dinara i EP Industrije 43.697 hiljada dinara.

SISTEM "ENERGOPROJEKT", BEOGRAD
NAPOMENE UZ KONSOLIDOVANE FINANSIJSKE IZVEŠTAJE

• **Potraživanja u inostranstvu** u ukupnom iznosu od 5.328.185 hiljada dinara, najvećim delom odnosila su se na EP Niskogradnju koja ima potraživanja od investitora u inostranstvu u iznosu od 3.072.167 hiljada dinara, EP Entel 749.379 hiljada dinara, EP Visokogradnju 644.310 hiljada dinara i EP Hidroinženjering 256.621 hiljada dinara.

27. KRATKOROČNI FINANSIJSKI PLASMANI

	2012 (RSD 000)	2011 (RSD 000)
Kratkoročni finansijski plasmani	2,252,993	2,427,955
Dati kratkoročni krediti	79,120	64,245
Ostalo	38,183	32,996
Ukupno	2,370,296	2,525,196

• **Kratkoročno oročeni depoziti** odnose se na EP Entel u iznosu od 1.478.372 hiljada dinara, EP Garant 483.943 hiljada dinara, EP Visokogradnju 157.000 hiljada dinara, EP Industriju 99.891 hiljada dinara i EP Niskogradnju u iznosu od 33.787 hiljada dinara.

• **Dati kratkoročni kredit** od 79.120 hiljada dinara najvećim delom (75.929 hiljada dinara) predstavlja kredit Holdinga dat Enjubu u visini 50% iznosa u skladu sa obuhvatanjem ovoga preduzeća prema proporcionalnoj metodi u konsolidovanim finansijskim izveštajima sistema Energoprojekt.

28. GOTOVINA I GOTOVINSKI EKVIVALENTI

	2012 (RSD 000)	2011 (RSD 000)
<u>U dinarima:</u>		
Tekući računi	59,728	97,541
Blagajna	267	225
Kratkoročno oročeni depoziti	779,730	-
Ostalo	721	95,318
Svega	840,446	193,084
<u>U stranoj valuti:</u>		
Devizni račun	2,288,187	2,328,404
Blagajna	92,245	155,834
Akreditivi	52,247.00	-
Ostalo	82,360	264,202
Novčana sredstva čije je korišćenje ograničeno ili vrednost umanjena	-	-
Svega	2,515,039	2,748,440
Ukupno	3,355,485	2,941,524

Na poziciji devizni računi najveće učešće imaju EP Visokogradnja, EP Niskogradnja, EP Oprema i EP Entel.

SISTEM "ENERGOPROJEKT", BEOGRAD
NAPOMENE UZ KONSOLIDOVANE FINANSIJSKE IZVEŠTAJE

29. POREZ NA DODATU VREDNOST I AVR

	2012 (RSD 000)	2011 (RSD 000)
	27,401	-
<u>Aktivna vremenska razgraničenja</u>		
Unapred plaćeni troškovi	131,613	202,727
Potraživanja za nefakturisani prihod	895,363	459,364
Razgraničeni porez na dodatu vrednost	42,228	39,427
Razgraničeni troškovi po osnovu obaveza	115,062	-
Ostala aktivna vremenska razgraničenja	93,321	15,873
Svega	1,277,587	717,391
Ukupno	1,304,988	717,391

U okviru **potraživanja za nefakturisani prihod** najznačajnije je učešće EP Visokogradnje u iznosu od 539.891 hiljada dinara koje se odnosi na potraživanja po situacijama koje su predate investitoru na overu, ali do dana predaje bilansa nisu overene, kao i na prihode koji su u skladu sa načelom opreznosti odmereni do visine nastalih troškova za koje treba da se potpišu Aneksi ugovora. Društvo primenjuje Medjunarodni računovdštveni standard 11 - Ugovori o izgradnji i odmerava prihode srazmerno stepenu izvršenih radova.

- U okviru potraživanja za nefakturisani prihod EP Niskogradnje u iznosu od 222.333 hiljada dinara najznačajnija su sledeća potraživanja:

Projekat Z-014 Yanacocha, Peru - potraživanja od Investitora na osnovu overenih predsituacija za izvršene radove u 2012. godini u iznosu od 23.934 hiljade dinara;

Projekat Z-019 Cochabamba - Chota, Peru - potraživanja od Investitora na osnovu overenih predsituacija za izvršene radove 2012. godine u iznosu od 173.205 hiljada dinara;

Projekat Z-022 Colan, Peru - potraživanja od Investitora na osnovu overenih predsituacija za izvršene radove 2012. godine u iznosu od 16.511 hiljada dinara, i

Projekat Tisa - potraživanje od Investitora na osnovu overene predsituacije za izvršene radove u 2012. godini u iznosu od 8.256 hiljada dinara.

Od ostalih društava u sistemu Energoprojekt značajnija potraživanja za nefakturisani prihod su zabeležila i sledeća društva:

- EP Holding: 49.554 hiljada dinara (Ambasada u Abudži);

- EP Oprema: 27.400 hiljada dinara- odnosi se pre svega na PDV koji je obračunat na osnovu izvršenog a neoverenog prometa u novembru 2012. godine u iznosu od 14.676 hiljada dinara po 30-toj situaciji za adaptaciju bloka 2 TE Kostolac B sa rekonstrukcijom elektrofiltera;

- EP Hidroinženjering - iznos od 34.584 hiljada dinara u celosti se odnosi na projekat "Bagerovanje Dunava" koji finansira Evropska delegacija u Srbiji i po kome će biti izdata samo konačna faktura po zavšetku posla, i

- EP Industrija - iznos od 18.887 hiljada dinara, od čega se dominantan iznos odnosi na projekte RTB Bor Sumporna kiselina i Topionica bakra (15.452 hiljada dinara).

SISTEM "ENERGOPROJEKT", BEOGRAD
NAPOMENE UZ KONSOLIDOVANE FINANSIJSKE IZVEŠTAJE

30. OSNOVNI I OSTALI KAPITAL

Osnovni kapital obuhvata sledeće oblike kapitala:

	2012 (RSD 000)	2011 (RSD 000)
Akcijski kapital	5,397,326	5,126,415
Ostali kapital	114,638	96,688
Ukupno	5,511,964	5,223,103

Akcijski kapital matičinog društva EP Holdinga a.d na dan bilansa čini 9.937.538 običnih akcija, pojedinačne nominalne vrednosti od 510,00 dinara (5.068.144 hiljada dinara).

Akcijski kapital - obične akcije obuhvataju osnivačke i, u toku poslovanja, emitovane akcije sa pravom upravljanja, pravom na učešće u dobiti akcionarskog društva i na deo stečajne mase u skladu sa aktom o osnivanju, odnosno odlukom o emisiji akcija.

Akcijama Društva se trguje na Prime listingu Beogradske berze.

Na XXXIX godišnjoj sednici Skupštine akcionara održanoj dana 29.06.2012. godine donete su odluke u okviru tačke 3. i 4. dnevnog reda o sledećem:

- Raspodeli godišnje dobiti Energoprojekt Holding a.d za 2011. godinu,
- Izdavanju običnih akcija X emisije bez javne ponude radi isplate dividende.

Ukupan iznos neto dobitka po godišnjem finansijskom izveštaju za 2011. godinu iznosi 277.619.339,39 dinara. Ukupan iznos neraspoređenog dobitka koji obuhvata neraspoređeni dobitak iz prethodnih godina (248.682.298,72 dinara) i neraspoređeni dobitak za 2011. godinu (277.619.339,39 dinara) iznosi 526.301.638,11 dinara.

Navedeni iznos neraspoređenog dobitka raspoređen je prema odluci Skupštine na sledeći način: Iznos od 241.429.155,00 dinara za dividende. Energoprojekt Holding a.d., Beograd izdaje akcije X emisije u ukupnom obimu od 239.561.280,00 dinara i to 469.728 komada akcija pojedinačne nominalne vrednosti od 510,00 dinara. Ostatak pripadajućeg iznosa do punog iznosa nominalne vrednosti jedne akcije iz ove Odluke, u ukupnom iznosu od 1.867.875,00 dinara Društvo će isplatiti akcionarima u novcu. Raspodela dobiti vrši se svim akcionarima srazmerno njihovom učešću u postojećem osnovnom kapitalu Društva, tako da se na svakih 20 (dvadeset) akcija dobija 1 (jedna) nova besplatna akcija iz dobiti.

31. REZERVE

Rezerve obuhvataju sledeće oblike rezervi:

	2012 (RSD 000)	2011 (RSD 000)
Zakonske rezerve	237,952	248,538
Statutarne i druge rezerve	424,251	412,339
Emisionu premiju	237,014	237,036
Ukupno	899,217	897,913

SISTEM "ENERGOPROJEKT", BEOGRAD
NAPOMENE UZ KONSOLIDOVANE FINANSIJSKE IZVEŠTAJE

Zakonske rezerve su se formirale u skladu sa Zakonom o preduzećima koji je važio do 30.11.2004. godine, kad je stupio na snagu Zakon o privrednim društvima. Svake godine se iz dobitka unosilo najmanje 5%, dok rezerve ne dostignu Statutom utvrđenu srazmeru prema osnovnom kapitalu, a najmanje 10% osnovnog kapitala.

Statutarne i druge rezerve predstavljaju rezerve koje se formiraju u skladu sa Statutom i drugim aktima Društva.

Emisiona premija predstavlja pozitivnu razliku između postignute prodajne vrednosti akcija i njihove nominalne vrednosti

Promene u strukturi rezervi u 2012. godini proistekle su iz raspodela dobiti društava iz Sistema Energoprojekt, na bazi odluka njihovih Skupština akcionara.

Smanjenje rezervi u izveštajnom periodu posledica je pokrića gubitka iz rezervi u EP Urbanizam i arhitektura i EP Energodata.

32. REVALORIZACIONE REZERVE, NEREALIZOVANI DOBICI I GUBICI PO OSNOVU HARTIJA OD VREDNOSTI

	2012 (RSD 000)	2011 (RSD 000)
Revalorizacione rezerve	1.748.834	1.625.478
Nerealizovani dobiti od HOV raspoloživi za prodaju	14.599	16.022
Nerealizovani gubici po osnovu HOV raspoloživih za prodaju	(25.798)	(22.071)
Ukupno	1.737.635	1.619.429

• U okviru **revalorizacionih rezervi** iskazani su efekti promena poštene vrednosti nekretnina i opreme, kao i rezerve po osnovu preračuna finansijskih izveštaja prikazanih u drugoj funkcionalnoj valuti u odnosu na valutu za prezentaciju (izveštajnu valutu).

- Najveći deo revalorizacionih rezervi odnosi se na prvo svođenje na fer vrednost investicione nekretnine u Moskvi (Dom 12) u prošloj godini, koje na dan bilansa u ino kompaniji Nana Off Shore iznose 635.996 hiljada dinara.

- Revalorizacione rezerve u EP Niskogradnji u iznosu od 170.146 hiljada dinara odnose se na razliku između knjigovodstvene vrednosti osnovnog sredstva (55% zgrade Cruz del Sur, Lima) i fer vrednosti (procenjena vrednost) istog na dan prenosa na investicionu nekretninu u skladu sa odlukom Odbora direktora Društva i relevantnim odredbama MRS 16 i MRS 40. Na taj način isključen je efekat povećanja fer vrednosti iz bilansa uspeha Društva koja su nastala pre nego što je nekretnina postala investiciona. Procena vrednosti je izvršena od strane nezavisnog procenitelja PROVALUA S.A.A. – PROVSA, Peru koji ima priznate (ovlašćenje izdato od strane nadležne institucije u Peruu: Superintendencia de Banca, Seguros i AFP-Peru) i relevantne stručne kvalifikacije kao i nedavno iskustvo sa lokacijama i kategorijom investicione nekretnine koju je procenjivao.

Na revalorizacione rezerve po osnovu preračuna finansijskih izveštaja prikazanih u drugoj funkcionalnoj valuti u odnosu na izveštajnu valutu odnosi se 69.934 hiljada dinara.

SISTEM "ENERGOPROJEKT", BEOGRAD
NAPOMENE UZ KONSOLIDOVANE FINANSIJSKE IZVEŠTAJE

- U EP Visokogradnji revalorizacione rezerve čine rezerve iz revalorizacije osnovnih sredstava u iznosu od 113.148 hiljadu dinara i rezerve po osnovu preračuna finansijskih izveštaja u izveštajnu valutu u iznosu od 90.227 hiljada dinara.

- Pored toga, revalorizacione rezerve proistekle po osnovu usklađivanja poštene vrednosti odnose se na EP Industriju u iznosu od 189.205 hiljada dinara, EP Entel 114.761 hiljada dinara, EP Hidroinženjering 113.067 hiljada dinara i ostale.

• Pad cena akcija na Beogradskoj berzi onih kompanija čije akcije se nalaze u portfoliju hartija od vrednosti raspoloživih za prodaju Društava u Sistemu Energoprojekt, najvećim delom su se odrazile na pad pozicije **Nerealizovani dobitci** i porast pozicije **Nerealizovani gubici po osnovu HoV raspoloživih za prodaju**.

33. NERASPOREĐENI DOBITAK I GUBITAK

Neraspoređeni dobitak odnosi se na:

	2012	2011
	(RSD 000)	(RSD 000)
Konsolidovani neto dobitak ranijih godina	3,975,463	4,058,801
Ispravka materijalno značajnih grešaka		(50,029)
Korigovano početno stanje		4,008,772
Promene u toku godine	598,982	(33,309)
Konsolidovani neto dobitak na dan 31.12.2013.	4,574,445	3,975,463

Promene u toku godine dominantno su rezultat ostvarenog dobitka u 2012. godini i umanjenja za raspodelu dobitka za 2011. godinu na ime isplate dividende.

Raspodela neraspoređenog dobitka na dan 31.12.2011. godine (tekućeg dobitka za 2011. godinu) izvršena je shodno Odluci Skupštine akcionara Energoprojekt Holding a.d. donetoj na XXXIX sednici u okviru tače 3. dnevnog reda, održanoj dana 29.06.2012. godine (Napomena broj 30.).

34. DUGOROČNA REZERVISANJA

Dugoročna rezervisanja se priznaju kada:

- društvo ima obavezu (pravnu ili stvarnu) koja je nastala kao rezultat prošlog događaja,
- je verovatno da će odliv resursa koji sadrži ekonomske koristi biti potreban za izmirenje obaveze, i
- iznos obaveze može pouzdano da se izmeri.

Dugoročna rezervisanja obuhvataju:

	2012	2011
	(RSD 000)	(RSD 000)
Rezervisanja za troškove u garantnom roku	705,158	10,926
Rezervisanja za naknade i druge beneficije zaposlenih	280,851	140,471
Ostala dugoročna rezervisanja	402,656	1,183,448
Ukupno	1,388,665	1,334,845

SISTEM "ENERGOPROJEKT", BEOGRAD
NAPOMENE UZ KONSOLIDOVANE FINANSIJSKE IZVEŠTAJE

- **Rezervisanja za troškove u garantnom roku** se odnose na EP Entel u iznosu od 704.278 hiljada dinara i Enjub u iznosu od 880 hiljada dinara.

Rezervisanja za troškove u garantnom roku su ukalkulisana na osnovu najbolje procene rukovodstva i na osnovu prethodnog iskustva, i očekuje se da budu plativa u periodu manjem od 5 godina. Konačni iznos obaveze koja će se platiti može biti različit od one koja je rezervisana u zavisnosti od budućih razvoja događaja. Ova rezervisanja nisu diskontovana pošto uticaj diskontovanja nije materijalno značajan.

- **Ostala dugoročna rezervisanja** se u najvećoj meri odnosi na EP Holding u iznosu od 260.000 hiljada dinara i vezano je za rezervisanje izvršeno u bilansu na dan 31.12.2006. godine, u skladu sa odlukom Upravnog odbora Društva, na ime eventualnih rashoda u vezi realizacije Ugovora o zajedničkoj izgradnji u Bloku 26, Novi Beograd br. 507, zaključenog između Konzorcijuma „Energoprojekt – Napred“ i Trinity Capital d.o.o.

U skladu sa odredbama Ugovora o zajedničkoj izgradnji i Aneksa broj 1 Ugovora, Trinity Capital d.o.o. je uplatio ugovoreni iznos, a Društvo je izdalo blanko menicu i menično ovlašćenje sa neograničenim rokom važnosti. Predmetna menica se može podneti na naplatu u slučaju dobijanja pravosnažnog rešenja nadležnog organa kojim se Društvu oduzima zemljište koje je predmet ugovora i to isključivo krivicom Društva, a usled razloga koji u momentu zaključenja Ugovora nisu bili poznati Trinity Capital d.o.o.

Rezervisanje je izvršeno u skladu sa zahtevima MRS 37 „Rezervisanje, potencijalne obaveze i potencijalna imovina“, usled neizvesnosti u pogledu primene zakonske regulative koja se odnosi na predmet Ugovora, a koje mogu uticati i na izvršenje svih preuzetih obaveza od strane Društva, kao i zbog izdate blanko menice, kako je napred navedeno.

Na dan 31.12.2012. godine i dalje postoji neizvesnost u pogledu primene zakonske regulative koja može uticati na izvršenje svih preuzetih obaveza od strane Društva i eventualnog aktiviranja izdate menice od strane Trinity Capital d.o.o. Otuda, rukovodstvo procenjuje da na dan bilansa još uvek nisu ispunjeni uslovi za ukidanje predmetnog rezervisanja.

Kod EP Niskogradnje ostala dugoročna rezervisanja u iznosu od 97.097 hiljada dinara u celosti se odnose na obavezu Društva prema podizvođaču po osnovu projekta Z-0163 „Navigation Lock“, Irak. Iznos rezervacije utvrđen je po identičnoj metodologiji propisanoj od strane Vlade Iraka, na bazi koje je Društvo naplatilo svoje potraživanje na pomenutom projektu.

- **Rezervisanja za naknade i druge beneficije zaposlenih** (rezervisanja za nedospele otpremnine prilikom odlaska u penziju), su iskazana na osnovu aktuarskog obračuna stručnog tima iz sistema Energoprojekt.

Prilikom projekcija obračuna rezervisanja po MRS 19 korišćen je deduktivni pristup, odnosno sva društva iz sistema Energoprojekt su posmatrana kao celina, i na osnovu opštih pravilnosti, i korišćenjem broja radnika „kao ključa“, izvršena je alokacija na konkretne privredne subjekte. Uzevši u obzir da su sva zavisna društva u većinskom vlasništvu istog privrednog subjekta, primenjeni pristup je objektivn i rezultati projekcija se mogu uvažiti kao očekivani.

SISTEM "ENERGOPROJEKT", BEOGRAD
NAPOMENE UZ KONSOLIDOVANE FINANSIJSKE IZVEŠTAJE

Povećanje iznosa rezervisanja po osnovu sadašnje vrednosti otpremnina za ceo sistem Energoprojekt (za 2,21%), u bilansu stanja na dan 31.12.2012. godine u odnosu na dan 31.12.2011. godine je posledica promene više faktora, od kojih:

- S jedne strane, promena pojedinih faktora utiče na povećanje iznosa rezervisanja (povećanje prosečnih godina staža provedenih u Društvu za 2,72%); a,
- S druge strane, promena pojedinih faktora utiče na snižavanje iznosa rezervisanja (smanjenje prosečnog iznosa bruto otpremnine za 0,30% i smanjenje ukupnog broja radnika za 2,33%).

Pored navedenog, promena u strukturi rezervisanja po konkretnim preduzećima je rezultat promene alikvotnog dela učešća broja zaposlenih u pojedinim društvima u ukupnom broju zaposlenih u celom sistemu Energoprojekt.

Pored navedenog, promena u strukturi rezervisanja po konkretnim društvima je rezultat promene alikvotnog dela učešća broja zaposlenih u pojedinim društvima u ukupnom broju zaposlenih celog Društva.

Postupak projekcije rezervisanja, uvažavanjem relevantnih odredbi MRS 19, obavljao se u više sledećih koraka:

- *Prvo, shodno polu, ukupnim godinama staža radnika i godinama staža u Društvu; uvažavanjem očekivane godišnje stope fluktuacije i mortaliteta (procenjena godišnja stopa fluktuacije i mortaliteta), procenjen je broj zaposlenih koji će iskoristiti pravo na otpremninu, kao i period kada će navedene naknade zaposleni primiti;*
- *Drugo, uvažavajući odredbe Kolektivnog ugovora Društva, procenjena je visina otpremnine za svaku godinu staža, koje su bile aktuelne na datum bilansa stanja; i*
- *Treće, svođenje na sadašnju vrednost očekivanih odliva za otpremnine vršena je primenom diskontnog faktora, koji predstavljala količnik diskonte stope i očekivanog rasta zarada.*

Otpremnine prilikom odlaska u penziju se u Društvu isplaćuju na osnovu člana 48 Kolektivnog ugovora, po kome je Poslodavac dužan da zaposlenom isplati otpremninu pri odlasku u penziju u visini: 1) njegove trostruke neto zarade isplaćene za mesec koji prethodi mesecu odlaska u penziju, 2) trostrukog iznosa neto prosečne zarade kod Poslodavca u mesecu koji prethodi mesecu odlaska u penziju, 3) u iznosu utvrđenom zakonom; u zavisnosti koji je od navedenih iznosa najpovoljniji za zaposlenog.

Prilikom diskontovanja uvažene su sledeće pretpostavke:

- *Očekivani godišnji rast zarada u Društvu od 7,5% i*
- *Diskontna stopa od 10% .*

U paragrafu 78, MRS 19, kao i u paragrafu BC 33 u okviru Osnova za zaključivanje MRS 19, se eksplicitno navodi da stopa koja se koristi za diskontovanje treba da bude određena u skladu sa tržišnim prinosima na datum bilansa stanja za visoko kvalitetne korporativne obveznice. U zemljama gde ne postoji razvijeno tržište za ovakve obveznice treba koristiti tržišne prinose (na datum bilansa stanja) državnih obveznica. Valuta i rok dospeća obveznica treba da budu u skladu sa valutom i procenjenim rokom obaveza za primanja po prestanku zaposlenja.

SISTEM "ENERGOPROJEKT", BEOGRAD
NAPOMENE UZ KONSOLIDOVANE FINANSIJSKE IZVEŠTAJE

Kako je finansijsko tržište u Srbiji nedovoljno razvijeno, najrealnije je kao reper za određivanje diskontne stope na datum bilansa stanja koristiti realni godišnji prinos koji se ostvaruje kupovinom državnih obveznica čiji je garant Republika Srbija. U navedenom kontekstu analizirane su prinosi na obveznice republike Srbije (obveznice "stare devizne štednje" koje dospevaju u periodu 2013-2016. godine), kao i prinos na državne obveznice u EUR koje je emitovalo Ministarstvo Finansija Republike Srbije u 2012. godini. Konkretno, nominalni godišnji prinos obveznica stare devizne štednje na datum bilansa stanja (rok dospeća od 6 meseci do 3 godine i 6 meseci) je oko 4,7%, dok je nominalni godišnji prinos dugoročnih obveznica Republike Srbije u EUR, tokom 2012. godine, iznosio 5,95% (emisija 20.02.; rok dospeća 371 dan), 6,10% (emisija 26.03.; ročnost 728 dana), 6,19% (emisija 23.05.; rok dospeća 546 dana), 6,25% (emisija 06.06.; rok dospeća 730 dana), 6,30% (emisija 25.06.; rok dospeća 546 dana), 6,15% (emisija 11.07.; rok dospeća 371 dan), 6,20% (emisija 24.07.; rok dospeća 730 dana), 6,15% (emisija 21.08.; rok dospeća 371 dan), 6,15% (emisija 03.09.; rok dospeća 371 dan), 5,75% (emisija 31.10.; rok dospeća 371 dan), 5,85% (emisija 13.11.; rok dospeća 546 dana) i 5,05% (emisija 12.12.; rok dospeća 546 dana). Kako je rok dospeća repernih hartija od vrednosti kraći od prosečnog procenjenog roka dospeća primanja koja su predmet ovog obračuna, pri određivanju diskontne stope, uvažavajući zahteve iz paragrafa 81, MRS 19, procenjena je diskontna stopa za duže rokova dospeća.

Konkretnije, obzirom na procenjeni nominalni godišnji prinos dugoročnih državnih obveznica (oko 6,5%), projektovanu inflaciju u zemljama EURO zone (1,9%) i pretpostavku da se devizni kurs formira na bazi modela teorije pariteta kupovne snage (pod pretpostavkom da u trenutnom kursu nema izraženih dispariteta, projektovana godišnja devalvacija je uslovljena razlikom između projektovane godišnje inflacije u Srbiji i u zemljama EURO zone), realni godišnji prinos repernih hartija od vrednosti je oko 4,5%, odnosno pri projektovanoj nominalnoj inflaciji u Srbiji od 5,5%, nominalni godišnji prinos je oko 10%.

Godišnji očekivani rast zarada u Društvu je planiran na nivou od 7,5%.

Godišnja diskontna stopa i godišnji rast zarada zavise od stope inflacije.

Memorandumom Narodne banke Srbije o ciljanim stopama inflacije do 2014. godine, koji je usvojen na sednici Izvršnog odbora NBS 10. maja 2012. godine, pored ostalog, utvrđena je ciljana stopa inflacije za 2013. godinu, merena godišnjom procentualnom promenom indeksa potrošačkih cena. Polazeći od vrednosti potrošačkih cena na kraju prethodne godine, ciljana stopa inflacije za 2013. godinu iznosi 4%, sa dozvoljenim odstupanjem (pozitivnim i negativnim) od 1,5 procentnih poena. Kako je inflacija u 2012. godini za više od 5% prekoračila ciljanu inflaciju (inflacija u periodu novembar 2012. u odnosu na novembar 2011. godine iznosi 11,9%), najrealnije je inflaciju za narednu godinu, u dozvoljenim okvirima predviđenim Memorandumom, planirati uz maksimalno dozvoljeno odstupanje (+1,5%).

Dakle, rezervisanje će se proceniti shodno planiranoj godišnjoj inflaciji od 5,5%. Iz navedenog sledi da je u Društvu planiran dugoročni godišnji rast realnih zarada od 2% (primenjen i na rezervisanja prethodnih godina), a da je dugoročna godišnja realna diskontna stopa planirana na nivou od 4,5%.

Ako bi u budućnosti došlo do pada stope inflacije, primenjena logika rezultirala bi snižavanju nominalnih zarada, ali takođe i diskontne stope (koja je dominantno opredeljena stopom inflacije), tako da ta promena ne bi dovela do promene rezultata prezentiranih u ovom materijalu. Primenjen metodološki postupak, koji za rezultantu ima dugoročno planiran godišnji rast zarada u Društvu od 7,5% i dugoročnu godišnju diskontnu stopu od 10%, pretpostavlja istu inflaciju u celom budućem periodu. Ova pretpostavka je i zahtevana paragrafom 75, MRS 19.

SISTEM "ENERGOPROJEKT", BEOGRAD
NAPOMENE UZ KONSOLIDOVANE FINANSIJSKE IZVEŠTAJE

35. DUGOROČNI KREDITI

Obaveze po dugoročnim kreditima dospevaju u roku dužem od godinu dana od dana činidbe, odnosno od dana godišnjeg bilansiranja i odnose se na sledeće:

	Oznaka valute	2012 (RSD 000)	2011 (RSD 000)
<u>U zemlji:</u>			
Fond za razvoj	EUR	148,997	84,033
"Astra Banka", Beograd	RSD		40,140
Societe Generale banka		113,719	127,657
Alpha bank		110,331	
Erste banka		165,030	
Moskovska banka		15,571	
Pariski klub poverilaca			
Pravna lica i ostali	USD, EUR	10,681	201,673
Svega		564,329	453,503
<u>U inostranstvu</u>			
Ostali	USD, EUR	378,911	278,921
Svega		378,911	278,921
Ukupno		943,240	732,424

• U okviru **dugoročnih kredita u zemlji** najveći deo u iznosu od 148.997 hiljada dinara odnosi se na dugoročni kredit koji je EP Holding dobio od Fonda za razvoj Republike Srbije u 2010. godini za trajna obrtna sredstva u cilju prevazilaženja kratkoročne nelikvidnosti zavisnih društava u zemlji. Značajnije učešće u ovoj bilansnoj poziciji imaju i EP Visokogradnja u iznosu od 151.333 hiljada dinara i EP Niskogradnja u iznosu od 144.009 hiljada dinara.

Kredit podignuti u 2012. godini u Energoplastu su osigurani založnim pravom, i to: dugoročni kredit dobijen od Moskovske banke osiguran je založnim pravom nad opremom za proizvodnju zatvarača, dok je dugoročni kredit kod Komercijalne banke osiguran zalogom na novčanim potraživanjima iz Ugovora i Aneksa između Energoplasta i kupca Knjaz Miloš, Arandelovac.

• Pozicija **dugoročni krediti u inostranstvu** odnosi se na:

- EP Energodatu - dugoročni kredit kod Alpha bank London radi izmirenja obaveze za bankomate u iznosu od 208.619 hiljada dinara, i

- EP Niskogradnju u ukupnom iznosu od 170.292 hiljada dinara od koga se najveći deo od 166.754 hiljada dinara (1.935 hiljada USD) odnosi na obaveze prema kooperantima iz bivših Republika SFRJ angažovanih na projektu HE Banieya II, Gvineja. Imajući u vidu da proces sukcesije bivših Republika SFRJ nije završen, a rukovodeći se načelom opreznosti, stav rukovodstva Društva je da u ovom momentu nisu stvoreni uslovi za otpis pomenutih obaveza.

Dugoročni kredit Atlas Copca za osnovna sredstva iznosi 3.538 hiljada dinara.

SISTEM "ENERGOPROJEKT", BEOGRAD
NAPOMENE UZ KONSOLIDOVANE FINANSIJSKE IZVEŠTAJE

36. OSTALE DUGOROČNE OBAVEZE

Ostale dugoročne obaveze odnose se na:

	2012 (RSD 000)	2011 (RSD 000)
Obaveze po osnovu dugoročnog lizinga	60,783	38,186
Ostale dugoročne obaveze	903,216	15,005
Ukupno	963,999	53,191

• Od ukupnih **obaveze po osnovu dugoročnog lizinga**, 59.001 hiljada dinara odnosi se na EP Niskogradnju i to pre svega na obaveze po osnovu dugoročnog lizinga u inostranstvu.

• **Ostale dugoročne obaveze** najvećim delom odnose se na sledeća zavisna društva:

- EP Niskogradnju: 616.346 hiljada dinara u celosti se odnosi na deo ukupne obaveze za primljeni avans na Projektu Tunel Šarani,

- EP Opremu: 185.643 hiljada dinara odnosi se na garantne depozite, i

- EP Visokogradnju: 84.902 hiljada dinara čine obaveze prema bivšim vlasnicima parcela koji su prodali zemljište za izgradnju stambeno poslovnih objekata i gde je Društvo preuzelo obavezu da im na ime protivnagnade obezbedi nekretnine koje će izgraditi u Ulici Cara Nikolaja. Obaveza je iskazana po projektovanoj ceni koštanja budućih nepokretnosti.

37. KRATKOROČNE FINANSIJSKE OBAVEZE

	Oznaka valute	2012 (RSD 000)	2011 (RSD 000)
<u>Kratkoročne Dinarske kredite</u>		(Rsd. 000)	(Rsd. 000)
Razne domaće banke		727,812	670,848
<u>Kratkoročne devizne kredite</u>			
Razne domaće banke	EUR, USD	188,010	817,165
Svega		915,822	1,488,013
Ostale kratkoročne finansijske obaveze i tekuća dospeća dugoročnih kredita		1,339,655	584,220
Kratkoročni krediti u inostranstvu i tekuća dospeća dugoročnih kredita u inostranstvu	EUR, USD	494,485	492,210
Ukupno		2,749,962	2,564,443

SISTEM "ENERGOPROJEKT", BEOGRAD
NAPOMENE UZ KONSOLIDOVANE FINANSIJSKE IZVEŠTAJE

• **Kratkoročni dinarski krediti i kratkočni devizni krediti kod domaćih banaka** najvećim delom se odnose na EP Visokogradnju 736.697 hiljada dinara, EP Niskogradnju 43.408 hiljada dinara, EP Energodata 66.482 hiljada dinara, EP Hidroinženjering 34.322 hiljada dinara i EP Enjub 32.635 hiljada dinara.

• **Ostale kratkoročne obaveze i tekuća dospeća dugoročnih kredita** najvećim delom se odnose na EP Holding u iznosu od 295.035 hiljada dinara, EP Visokogradnja 448.518 hiljada dinara i EP Niskogradnju 380.337 hiljada dinara.

• **Obaveze za kratkoročne kredite u inostranstvu i tekuća dospeća dugoročnih kredita u inostranstvu** u iznosu od 494.485 hiljada dinara u celosti se odnose na EP Niskogradnju.

38. OBAVEZE IZ POSLOVANJA

Obaveze iz poslovanja obuhvataju:

	2012	2011
	(RSD 000)	(RSD 000)
<u>Obaveze iz poslovanja</u>		
Primljeni avansi, depoziti i kaucije	2,944,597	4,128,789
Dobavljači u zemlji	854,003	1,052,609
Dobavljači u inostranstvu	2,036,149	1,646,502
Ostale obaveze iz poslovanja	8,211	37,145
Svega	5,842,960	6,865,045
<u>Obaveze iz specifičnih poslova</u>	300,879	745,098
Ukupno	6,143,839	7,610,143

• **Primljeni avansi** se najvećim delom odnose na sledeća društva u sistemu Energoprojekt:

- EP Niskogradnju u iznosu od 1.438.486 hiljada dinara,
- EP Visokogradnju u iznosu od 845.176 hiljada dinara, i
- EP Opremu u iznosu od 545.229 hiljada dinara.

Do smanjenja obaveza za primljene avanse, depozite i kaucije u odnosu na 2011. godinu došlo je pre svega kod EP Visokogradnje, EP Opreme i EP Industrije.

• Smanjenje **obaveza prema dobavljačima u zemlji** odnosi se pre svega na EP Niskogradnju, Energoplast, EP Enjub i EP Energodatu, dok se povećanje **obaveza prema dobavljačima u inostranstvu** odnosi najvećim deloma na EP Visokogradnju, EP Niskogradnju i EP Opremu.

• **Obaveze iz specifičnih poslova** uglavnom se odnose na EP Visokogradnju u iznosu od 189.726 hiljada dinara (koje se odnose na obaveze prema GP „Rad“ po osnovu radova u Iraku, sa kojim se vodi sudski spor) i EP Entel u iznosu od 108.788 hiljada dinara (obaveza prema partneru po ugovoru za Fazu VI i Fazu VII u Kataru).

SISTEM "ENERGOPROJEKT", BEOGRAD
NAPOMENE UZ KONSOLIDOVANE FINANSIJSKE IZVEŠTAJE

39. OSTALE KRATKOROČNE OBAVEZE

	2012	2011
	(RSD 000)	(RSD 000)
Zarade i naknade zarada	1,015,373	922,496
Obaveze za dividende	57,381	40,091
Ostale razne obaveze	62,183	88,662
Ukupno	1,134,937	1,051,249

40. OBAVEZE PO OSNOVU PDV I OSTALIH JAVNIH PRIHODA I PVR

	2012	2011
	(RSD 000)	(RSD 000)
Obaveze za PDV i ostale javne prihode	301,508	617,581
Pasivna vremenska razgraničenja	400,905	814,130
Ukupno	702,413	1,431,711

Na poziciji **pasivna vremenska razgraničenja** dominantno učešće imaju sledeća društva iz sistema Energoprojekt, i to:

- EP Garant u iznosu od 164.892 hiljade dinara za prenosne premije neživotnog osiguranja, saosiguranja, rezervisane štete i druga pasivna vremenska razgraničenja;
- EP Oprema u iznosu od 127.125 hiljada dinara;
- EP Niskogradnja u iznosu od 87.529 hiljada dinara, i
- EP Visokogradnja u iznosu od 18.732 hiljada dinara.

41. POTENCIJALNE I PREUZETE OBAVEZE

Protiv društava u zemlji u sastavu sistema Energoprojekt vodi se više sudskih sporova.

Pregled najznačajnijih sudskih sporova dat je u prilogu.

Pored toga, protiv ino-kompanije Energoprojekt Entel L.L.C., Doha, Qatar postoji sudski spor sa Ministarstvom finansija. Predmet su nepriznati konsultantski troškovi sa matičnim društvom u Beogradu iz 2007., 2008. i 2009. godine.

Ishod ovih sporova je neizvestan, pa se i njihov eventualni uticaj na finansijsko stanje društava ne može predvideti. Menadžment smatra, po mišljenju stručnih službi, da ne postoji realan rizik da se ovi sudski sporovi realizuju na način koji bi doveo do značajnih odliva finansijskih sredstava i shodno tome nije vršeno rezervisanje za potencijalne gubitke po ovom osnovu.

SISTEM "ENERGOPROJEKT", BEOGRAD
NAPOMENE UZ KONSOLIDOVANE FINANSIJSKE IZVEŠTAJE

42. VANBILANSNA AKTIVA I PASIVA

Vanbilansna aktiva i pasiva sistema Energoprojekt u iznosu od 14.076.978 hiljada dinara odnosi se na:

- Izdate i primljene garancije (licitacione, avansne, garancije za dobro izvršenje posla, garancije za garantni depozit i dr.) u iznosu od 12.438.705 hiljada dinara;
- Prava korišćenja građevinskog zemljišta u iznosu od 1.150.733 hiljada dinara, i
- Ostalo od 487.540 hiljada dinara.

**43. HIPOTEKE UPISANE NA TERET I U KORIST DRUŠTAVA U
SISTEMU ENERGOPROJEKT**

Zavisno društva - kompanija Energoprojekt Entel LLC Doha, Qatar ima pravo raspolaganja i plodouživanja na nepokretnosti, ukupne stambene površine 4.488 m², koje se nalaze na katastarskim parcelama broj 65582, 65583, 65584, 65585, 65586, 65587, 65588, 65589 i 65590 površine 10.736 m², u Dohi - Qatar, Zone 44, East Al Naija, Al Mumtaza Street Doha Qatar, a koja je u knjižnom vlasništvu lokalnog fizičkog lica. Knjižni vlasnik je stavio hipoteku na imovinu u "Doha banku" po ugovoru broj 52973 kao kolateral na ime dobijanja ponudbenih i garancija za dobro izvršenje posla.

Kod zavisnog društva EP Niskogradnja je za potrebe obezbeđenja kreditne linije odobrene od strane Scotiabank Peru upisana hipoteka na imovini Društva u iznosu od 886.774 hiljada dinara, što predstavlja 94,2% ukupno procenjene vrednosti imovine koja je predmet hipoteke. Procena vrednosti izvršena je od strane procenitelja Provalua S.A.A.- Provs, ovlašćenog od strane nadležne institucije u Peruu – Superintendencia de Banca, Seguros y AFP.

Na ime obezbeđenja povraćaja zajma po Ugovoru broj 423/367, u iznosu od 137.500 EUR, koji je EP Holding odobro Enjubu d.o.o., upisana je vansudska izvršna hipoteka do celokupnog iznosa zajma, na stanovima u ulici Jurija Gagarina 91A, na drugom i trećem spratu, kat. parcela br. 5089/9, KO Novi Beograd, upisanim u list nepokretnosti br. 4550, KO Novi Beograd u korist Društva.

Kredit podignuti u 2012. godini u Energoplastu su osigurani založnim pravom, i to: dugoročni kredit dobijen od Moskovske banke osiguran je založnim pravom nad opremom za proizvodnju zatvarača, dok je dugoročni kredit kod Komercijalne banke osiguran zalogom na novčanim potraživanjima iz Ugovora i Aneksa između Energoplasta i kupca Knjaz Miloš, Arandelovac.


SISTEM "ENERGOPROJEKT", BEOGRAD
NAPOMENE UZ KONSOLIDOVANE FINANSIJSKE IZVEŠTAJE

43. DOGAĐAJI NAKON BILANSA STANJA

Nakon bilansa stanja nije bilo događaja koji bi bitnije uticali na verodostojnost iskazanih finansijskih izveštaja.

U Beogradu,
18.04.2013. godine

Lice odgovorno za
sastavljanje izveštaja



Dr Dimitraki Zipovski, dipl. ekon.



Generalni direktor



Vladimir Milovanović, dipl. inž.

SEKTOR ZA ZASTUPANJE
Beograd, 18.04.2013. godine

Izveštaj o sudskim sporovima Sistema Energoprojekt na dan 31.12.2012. godine

Red. broj	Tužilac	Tuženi	Osnov spora	Vrednost spora	Nadležni sud	Očekivani termin okončanja spora	Prognoza ishoda spora
1.	Marko Martinoli	EP Holding i EP Niskogradnja	Prinudni otkup akcija	2.163.932,00 RSD	Privredni sud u Beogradu	2014. godina	Neizvesno
2.	Aleksandar Vasojević	EP Holding	Poništaj odluka sa XXXVII vanredne sednice skupštine		Privredni sud u Beogradu	2013. godina	Neosnovano
3.	New company	EP Holding i GP Napred	Utvrđenje prava svojine		Privredni sud u Beogradu	2014. godina	Neizvesno, postupak u prekidu
4.	EP Holding	Opština Stari grad	Utvrđenje prava svojine		Prvi OS Beograd	2014. godina	Osnovano
5.	EP Holding	Ministarstvo finansija – Poreska uprava	Povraćaj neosnovano naplaćenog poreza	26.959.260,00 RSD	Ustavni sud		Osnovano
6.	EGP Investments	EP Holding	Prinudni otkup akcija	1.267.710,00 RSD	Privredni sud Beograd	2013. godina	Prvostepenom presudom usvojen tužbeni zahtev
7.	Milan Raonić	EP Holding	Naknada štete (autorsko pravo)	7.000.000,00 RSD	Viši sud u Beogradu	2014. godina	Delimično osnovano
8.	Udruženje malih akcionara, Udruženje penzionera, Jovan Korolija i Ivan Petrović	EP Holding	Poništaj odluka sa XXXVII vanredne sednice skupštine		Privredni sud Beograd	2013. godina	Neosnovano
9.	Radomir Banjac	EP Holding	Naknada štete	4.400.000,00 RSD	Prvi osnovni sud Beograd		Neosnovano
10.	Sreta Ivanišević	EP Holding	Naknada za eksproprisanu nepokretnost (Bežanija)		Prvi OS Beograd		Neizvesno

11.	Ivan Petrović i dr.	EP Holding	Poništaj odluka sa XXXVII vanredne sednice skupštine		Privredni sud Beograd	2013. godina	Neosnovano
12.	Vladan i Tomislav Krdžić	EP Holding	Naknada štete (na ime vrednosti besplatnih akcija koje nisu stekli)	444.000,00 RSD	Privredni sud Beograd	2013. godina	Neosnovano
13.	Dimničar a.d.	EP Holding	Prinudni otkup akcija	1.317.190,00 RSD	Privredni sud Beograd	2013. godina	Prvostepenom presudom usvojen tužbeni zahtev
14.	East West Invest a.d.	EP Holding	Prinudni otkup akcija	847.980,00 RSD	Privredni sud Beograd	2013. godina	Prvostepenom presudom usvojen tužbeni zahtev
15.	EGP Investments	EP Holding	Prinudni otkup akcija	348.230,00 RSD	Privredni sud Beograd	2013. godina	Prvostepenom presudom usvojen tužbeni zahtev
16.	Republika Srbija	EP Holding	Utvrđivanje vlasništva na stanu		Privredni sud Beograd	2013. godina	Osnovano
17.	EP Holding	Mottivi d.o.o	Naknada štete (popravka krova u G. Delčeva 38)	828,82 EUR	Privredni sud Beograd	2013. godina	Osnovano
18.	EP Holding	Zekstra grupa d.o.o.	Naknada štete (popravka krova u G. Delčeva 38)	7.032,68 EUR	Privredni sud Beograd	2014. godina	Osnovano
19.	EP Holding	Republika Srbija, EPS Srbije, Epsturs d.o.o i Rep. Crna Gora	Utvrđivanje idealnog dela vlasništva na hotelu „Park“ u Budvi		Osnovni sud u Herceg Novom		Osnovano
20.	EP Holding	Ivan Musić	Naknada štete (popravka krova u G. Delčeva 38)	250,61 EUR	Prvi osnovni sud Beograd	2014. godina	Osnovano
21.	EP Holding	Dejan i Mirjana Gojković	Naknada štete (popravka krova u G. Delčeva 38)	1.060,13 EUR	Prvi osnovni sud Beograd	2013. godina	Osnovano
22.	EP Holding	Grad Beograd, Direkcija za građ. Zemljište, RS	Dug (Arena)	17.549.287,81 USA\$	Privredni sud Beograd		Osnovano
23.	EP Visokogradnja	Kosmaj mermer	Utvrđenja razlučnog potraživanja	400.000,00 RSD sa kamatom počev od 29.01.1998. godine	PSB	2014. godina	Neizvesno. Postupak u prekidu
24.	Kosmaj mermer	EP Visokogradnja	Utvrđenje neosnovanosti razlučnog potraživanja		PSB	2014. godina	Neizvesno. Spor je vezan za prethodni

25.	EP Visokogradnja	FMPE Bačka Topola u stečaju	Utvrđenje potraživanja u stečajnom postupku	3.511.710,47 RSD	PS Subotica	Završen	Ne očekujemo naplatu u stečajnom postupku
26.	Vasilev Grozda	EP Visokogradnja	Činidba i naknada štete	900.000,00 RSD	I osnovni sud Beograd	2013. godina	Prvostepenom presudom odbijen tužbeni zahtev
27.	EP Visokogradnja Vesna Perinčić	Vesna Perinčić EP Visokogradnja	Radi duga	88.500,00 RSD po tužbenom i 250.000,00 RSD po protivtužbenom zahtevu	I osnovni sud u Beogradu	2012. godina	Prvostepenom presudom odbijeni i tužbeni i protivtužbeni zahtev
28.	EP Visokogradnja	Promex TV Zvornik	Radi duga	667.104,25 RSD	PSB	2014. godina	Prvostepenom presudom usvojen tužbeni zahtev
29.	Vladan Šipetić	EP Visokogradnja	Naknada štete	381.062,00 RSD	I osnovni sud u Beogradu	2013. godina	Prvostepenom presudom odbije tužbeni zahtev
30.	EP Visokogradnja	GIK Banat	Radi duga	4.172.333,47 RSD	PS Zrenjanin		Priznato potraživanje u stečajnom postupku
31.	EP Visokogradnja	SZR. ČA ART	Radi duga	212.457,60 RSD	PS Novi Sad	2013. godina	Osnovano
32.	Reb Darko	EP Visokogradnja	Radi duga	64.740,01 EUR	I osnovni sud	2014. godina	Prvostepenom presudom odbijen tužbeni zahtev
33.	EP Visokogradnja	LHR	Radi duga	580.000,00 RSD	PSB	2013. godina	Osnovano
34.	EP Visokogradnja	Global ID	Radi duga	111.669,40 RSD	PSB	2012. godina	Usled dugotrajne blokade računa tuženog, ne očekujemo naplatu potraživanja
35.	Stamenović Božidar	EP Visokogradnja	Radi sticanja bez osnova	487.179,65 RSD	I osnovni sud Beograd	2013. godina	Prvostepenom presudom u ponovnom postupku odbijen tužbeni zahtev
36.	EP Visokogradnja	Trudbenik gradnja	Priznato potraživanje u stečajnom postupku	2.767.501,76 RSD	PSB		Neizvesna naplata potraživanja

37.	EP Visokogradnja	Opština Herceg Novi	Radi duga	42.000,00 EUR	PS Podgorica	2013. godina	Vraćeno u prvostepeni postupak po reviziji tuženog
38.	Bomaran d.o.o.	EP Visokogradnja	Radi duga	1.440.900,00 RSD	PSB	2013. godina	Prvostepenom presudom usvojen tužbeni zahtev
39.	EP Visokogradnja	ZR Belker	Dug	79.401,60 RSD	PSB	2012. godina	Ne očekujemo naplatu potraživanja
40.	Gajić Slobodan	EP Visokogradnja	Naknada štete	450.000,00 RSD	Osnovni sud Sremska Mitrovica	2012. godina	Provstepenom presudom delimično usvojen tužbeni zahtev u iznosu od 240.000,00 dinara,
41.	EP Visokogradnja	Lipa Papir	Dug	2.142.004,69 RSD	PSB		Usled dugotrajne blokade računa tuženog, ne očekujemo naplatu potraživanja
42.	Đorđe Mikša	EP Visokogradnja	Isplata ugovorne kazne	512.000,00 RSD	I osnovni sud Beograd	2013. godina	Neizvesno
43.	Jagoda Mikša	EP Visokogradnja	Isplata ugovorne kazne	504.000,00 RSD	I osnovni sud Beograd	2013. godina	Prvostepenom presudom usvojen tužbeni zahtev
44.	Sladjan Pavlović	EP Visokogradnja	Naknada štete	1.700.000,00 RSD	I osnovni sud Beograd	2014. godina	Delimično osnovano
45.	EP Visokogradnja	Cvitan Dragan	Dug	212.067,77 RSD	I osnovni sud Beograd	2013. godina	Osnovano
46.	Nataša Milojević	EP Visokogradnja	Utvrđenje prava svojine	100.000,00 RSD	I osnovni sud	2014. godina	Neizvesno
47.	Agencija za investicije i stanovanje grada Beograda	EP Visokogradnja	Dug	3.113.778,99 RSD	PSB	2014. godina	Neizvesno
48.	EP Visokogradnja	Beton gradnja d.o.o.	Dug	271.813,90 RSD	PSB	2013. godina	Osnovano,
49.	EP Visokogradnja	Alukaks sistemi doo	Naknada štete (blok 29)	31.605.600,00 RSD	PSB	2013. godina	Osnovano
50.	EP Visokogradnja	Veso Romić	Neosnovano obogaćenje	35.301.780,00 RSD	PSB	2014. godina	Osnovano

51.	EP Visokogradnja	Beočvor	Dug (Prokop)	290.385.390,00 RSD			Osnovano
52.	EP Visokogradnja	Širbegović, građevinska kompanija	Dug po ugovoru	56.532,00 EUR	Općinski sud Tuzla		Osnovano
53.	EP Visokogradnja	Jugobanka a.d. u stečaju	Prijava potraživanja	5.000.000,00 USD	PSB		Osnovano
54.	EP Visokogradnja	Beobanka a.d. u stečaju	Prijava potraživanja	1.031.053,82 USD	PSB		Osnovano
55.	EP Visokogradnja	Banex trade u stečaju	Dug, od 800.203,44 GBP naplaćeno 8.478.580,00 dinara		PSB		Osnovano
56.	EP Visokogradnja	Belim a.d.	Dug po poravnanju	612.000,00 USD	PSB		Osnovano
57.	EP Visokogradnja	Astra banka a.d. u stečaju	Prijava potraživanja	396.944,99 USD	PSB		Osnovano
58.	EP Visokogradnja	Grad Beograd, Direkcija za građ. Zemljište, RS	Dug (Arena)	17.549.287,81 USD	PSB		Osnovano
59.	EP Visokogradnja	JP Železnice, Beočvor	Dug (Prokop)	407.301.020,00 RSD	PSB		Osnovano
60.	GP Rad u stečaju	EP Visokogradnja, EP Niskogradnja, EP Oprema i EP Promet	Dug, radovi u Iraku	2.250.188,60 USD	PSB		Osnovano
61.	Astra banka a.d. u stečaju	EP Visokogradnja	Ugovori o kreditu	40.000.000,00 RSD	PSB		Neosnovano
62.	Božo Tomašević	EP Visokogradnja	Poništaj otkaza ugovora o radu	140.000,00 RSD	I osnovni sud Beograd		Neosnovano
63.	Aleksandar Petrović	EP Visokogradnja	Raskid ugovora I naknada štete	3.500.000,00 RSD	I osnovni sud Beograd		Del. osnovano
64.	Sava Krajinović	EP Visokogradnja	Neosnovano obogaćenje	269.000,00 RSD	I osnovni sud Beograd		Neosnovano
65.	Ljiljana Damjano	EP Visokogradnja	Činidba I naknada štete	350.000,00 RSD	I osnovni sud Beograd		Neosnovano
66.	Tubić Aleksandra	EP Visokogradnja	Naknada štete	300.000,00 EUR	Osnovni sud Herceg Novi		Neosnovano
67.	SIEN doo	EP Visokogradnja	Dug, SMIP	438.530,00 RSD	PSB		Del. osnovano
68.	Stambena zgrada, B.M.Pupina 10e	EP Visokogradnja	Neosnovano obogaćenje	2.000.000,00 RSD	I osnovni sud Beograd		Neosnovano

69.	Kombit	EP Visokogradnja	Dug (Prokop)	1.269.860,00 RSD	PSB		Del. osnovano
70.	Milorad Vasić	EP Visokogradnja	Naknada štete (blok 12)	31.235.250,00 RSD	Viši sud Beograd		Del. osnovano
71.	EP Visokogradnja	Siniša i Dragan Romić	Pobijanje ugovora o prenosu udela		Privredni sud Beograd		Osnovano
72.	Klinički centar "Dr Dragiša Mišović"	EP Visokogradnja	Dug	2.226.569,14 RSD	Privredni sud Beograd		U toku je poravnanje (dug- iznos od 137.000,00 RSD)
73.	Beogradska berza	EP Visokogradnja	Dug	35.400,00 RSD	Privredni sud Beograd		Osnovano
74.	Kojić Milan	EP Visokogradnja	Dug-zarada	1.130,00 EUR	Prvi OS Beograd		Neosnovano
75.	Vladimir Marković	EP Urbanizam i arhitektura	Isplata devizne zarade	10.147,80 USD	Viši Sud u Beogradu	Neizvesno	U prvom stepenu je usvojen tužbeni zahtev
76.	Branko Lakčević, Vladimir Perić, Danica Pantić, Ivan Pantić	EP Urbanizam i arhitektura	Isplata devizne zarade	87.678,09 RSD	Prvi osnovni sud u Beogradu	Nezvesno	Osnovano, po našem stavu zastarelo
77.	Milan Raonić	EP Urbanizam i arhitektura	Isplata godišnjeg odmora i razlike zarade	322.688,89 RSD	Apelacioni sud Beograd	Neizvesno	Neizvesno, prvostepenom presudom je odbijen tužbeni zahtev
78.	Novica Veljković	EP Urbanizam i arhitektura	Poništaj Aneksa III ugovora o radu	88.426,53 RSD sa pripadajućim kamatama	Apelacioni sud Beograd	Neizvesno	Neizvesno
79.	Novica Veljković	EP Urbanizam i arhitektura	Poništaj Aneksa IV ugovora o radu	17.000,00 RSD	Prvi osnovni sud	Neizvesno	Deo zahteva za naknadu štete je pravnosnažno odbačen, ostatak je u postupku

80.	Miroslav Stefanović	EP Urbanizam i arhitektura	Razlika zarade	33.995,00 RSD	Prvi osnovni sud	Neizvesno	Potvrđen je deo presude, a deo koji se odnosi na kamatu je vraćen na ponovni postupak
81.	EP Urbanizam i arhitektura	Miodrag Cvijić	Dug	1.523.072,42 RSD	Prvi osnovni sud u Beogradu	Neizvesno	Osnovano, u toku je postupak izvršenja
82.	Tamara Vukadinović	EP Urbanizam i arhitektura	Poništaj rešenja o otkazu ugovora o radu	50.000,00 RSD	Prvi osnovni sud u Beogradu	Neizvesno	Neizvesno
83.	Jelena Davidović	EP Urbanizam i arhitektura	Poništaj rešenja o otkazu ugovora o radu	87.666,66 RSD	Prvi osnovni sud u Beogradu	Neizvesno	Neizvesno
84.	EP Urbanizam i arhitektura	Opština Herceg Novi, Crna Gora	Naplata faktura	11.090,00 EUR	Privredni sud u Podgorici	Neizvesno	Osnovano
85.	EP Oprema	DGP Zlatibor	Isplata radova	42.000.000,00 RSD	PS Beograd	Okončan	Osnovano, otežana naplata, dužnik u stečaju
86.	EP Oprema	Graditelj Leskovac	Radovi po ugovoru	71.129.042,82 RSD	PS Leskovac	Okončan	Osnovano, otežana naplata, dužnik u stečaju
87.	EP Oprema i EP Holding	Opština Medveđa	Povraćaj datog	120.000.000,00 RSD	PS Leskovac		
88.	EP Oprema	Klinički centar Srbije	Dug za radove	255.544,13 EUR	PS Bgd	2013. godina	Osnovano. Rasprava zaključena, čeka se presufa Glavna rasprava ponovo otvorena po rešenju suda; spor u toku
89.	EP Oprema	Klinički centar Srbije	Naknada štet	1.559.000,00 EUR	Privredni sud u Beogradu	2013. godina	Osnovano, prvostepeni postupak u toku
90.	EP Oprema	Nemanja Ivović	Sticanje bez osnova	64.600,50 RSD	Prvi OS Bgd	2013. godina	Osnovano Čeka se zakazivanje rasprave

91.	Zastava Automobili	EP Oprema	Ispunjenje ugovora		PS Kragujevac	2013. godina	Neosnovano Čeka se drugostepena odluka
92.	Branka Mihajlović	EP Oprema i JP Elektromreže	Naknada štete	200.000,00 RSD	OS	2012. godina	Osnovano, prihvaćen nalaz veštaka. Okončano pravnosnažnom presudom u korist tužilje
93.	Vodovod Leskovac	EP Oprema	Raskid ugovora	92.000.000,00 RSD	PS Leskovac		Del. osnovano
94.	EP Oprema	Beogradska arena	Naknada štete	4.817.705,00 RSD	PS Bgd		Osnovano
95.	Tekić Siniša	EP Oprema	Naknada štete	160.254,00 RSD	Prvi OS Bgd	2012. godina	Neosnovano
96.	Stanojković Milorad	EP Oprema i JP Elektromreže	Naknada štete	10.000,00 RSD	Osnovni sud u Vranju	2013. godina	Delimično osnovano Prvostepeni postupak u oku
97.	Marinković Staniša	EP Oprema - umešač	Naknada štete	304.000,00 RSD	Osnovni sud u Vranju	2013. godina	Delimično osnovano Prvostepeni postupak u toku
98.	Stanojlović Čedomir	EP Oprema-umešač	Naknada štete	261.000,00 RSD	Osnovni sud u Vranju	2013. godina	Delimično osnovano Prvostepeni postupak u toku
99.	Ristić Čedomir	EP Oprema-umešač	Naknada štete	63.000,00 RSD	Osnovni sud u Vranju	2013. godina	Delimično osnovano Prvostepeni postupak u toku
100.	Milan Ilić i Nenad Babić	EP Oprema	Povreda na radu	4.200.000,00 RSD	Prvi OS Bgd		Del. Osnovano Doneta prvostepena presuda u korsst EPO – tužioci odbijeni; tužioci uložili žalbu; Prvostepena presuda delimično ukinuta, predmet vraćen na ponovni postupa.

101.	Dunav Osiguranje	EP Niskogradnja	Regresna tužba	278.230,00 RSD	Privredni sud Beograd	2012. godina	Pravnosnažno usvojen tužbeni zahtev
102.	RF PIO Filijala Beograd	EP Niskogradnja	Regresna tužba	419.600,10 RSD	Privredni sud u Beogradu	Neizvesno, u prekidu do okončanja kriv. postupka	Neizvesno
103.	RZZO Filijala Beograd	EP Niskogradnja	Regresna tužba	468.345,00 RSD	Privredni Apelacioni sud u Beogradu	Neizvesno	Neizvesno, u prvom stepenu je usvojen tužbeni zahtev
104.	Aleksić Mirjana	EP Niskogradnja	Naknada štete	500.000,00 RSD	Apelacioni sud u Novom Sadu	Okončano u oktobru 2012. godina	Usvojen je tužbeni zahtev na iznos od 180.000,00 RSD i 97.000,00 sudski troškovi
105.	Dunav osiguranje	EP Niskogradnja	Regresna tužba za naknadu štete	2.500.000,00 RSD	Privredni sud Beograd	2013. godina	Osnovano
106.	Aleksandar Babić i dr.	EP Niskogradnja	Isplata bonusa	40.906,00 EUR	Prvi OS Beograd	2014. godina	Neosnovano
107.	Gordana i Veselin Medenica	EP Niskogradnja	Naknada štete – povreda na radu	3.200.000,00 RSD	Prvi OS Beograd	2014. godina	Neizvesno
108.	Milko Tadić	EP Niskogradnja	Poništaj rešenja o otkazu ugovora o radu		Prvi OS Beograd	2014. godina	Neosnovano
109.	Bosna putevi Sarajevo	EP Niskogradnja	Dug, put u Jemenu	17.604.299,00 USD	Privredni sud Beograd	Neizvesno	Neosnovano
110.	Vladimir Marinković	EP Niskogradnja	Prekovremeni sati, Peru	5.552,84 USD	Prvi OS Beograd	2014. godina	Neosnovano
111.	Danica Mutapović	EP Niskogradnja	Bonusi, Peru	11.416,43 USD	Prvi OS Beograd	2013. godina	Neosnovano
112.	Dragan Nešković i dr.	EP Niskogradnja	Bonusi, Peru	62.574,37 USD	Prvi OS Beograd	2013. godina	Neosnovano
113.	Intermost doo u stečaju	EP Niskogradnja	Isplata materijala (Novi Sad)	189.827.985,00 RSD	Privredni sud Beograd	2014. godina	Neizvesno

114.	EP Niskogradnja	Media Max doo	Dug	456.541,00 RSD	Privredni sud Beograd	2013. godina	Osnovano
115.	EP Niskogradnja	Intermost doo u stečaju	Dug (Novi Sad)	378.685.160,00 RSD	Privredni sud Beograd	2014. godina	Osnovano
116.	EP Niskogradnja	UniCredit bank a.d. Mostar	Garancije za uredno vraćanje avansa	7.000.000,00 KM	Općinski sud Sarajevo	Neizvesno	Osnovano
117.	EP Niskogradnja	UniCredit bank a.d. Mostar	Garancije za dobro izvršenje posla	3.500.000,00 KM	Općinski sud Sarajevo	Neizvesno	Osnovano
118.	EP Niskogradnja	UniCredit bank a.d. Mostar	Garancije za uredno vraćanje avansa	4.000.000,00 KM	Općinski sud Sarajevo	Neizvesno	Osnovano
119.	EP Niskogradnja	JIK Banka a.d. u stečaju	Prijava potraživanja	218.000,00 USD	Privredni sud Beograd	Neizvesno	Osnovano
120.	EP Niskogradnja	Jugobanka a.d. filijala u Njujorku	Prijava potraživanja	455.877,88 USD 12.060.320,00 RSD	Privredni sud Beograd	Neizvesno	Osnovano
121.	EP Niskogradnja	Beogradska banka a.d. u stečaju	Prijava potraživanja	4.546,10 USD 16.278.517,00 RSD	Privredni sud Beograd	Neizvesno	Osnovano
122.	Simić Ljubiša	1. JP Putevi Srbije 2. EP Niskogradnja	Naknada štete	4.598,80 EUR	I Osnovni sud u Beogradu		Neosnovan tužbeni zahtev prema EP Niskogradnj
123.	Milanka Bančić	EP Industrija	Poništaj odluke o dodeli stanova solidarnosti		Prvi osnovni sud u Beogradu, 9-P1-4419/10	2013.-2014. godine	Neizvesno
124.	Milanka Bančić	EP Industrija	Otkup stana solidarnosti- Vanparnica		Prvi osnovni sud u Beogradu, 8-R1-948/10	2013.-2014. godine	Neizvesno
125.	Marko Martinoli	EP Industrija	Poništaj odluke skupštine		Privredni sud u Beogradu, 29-P-5056/2012	2013.-2014. godine	Neizvesno
126.	EP Industrija	Jugoremedija a.d. - u stečaju	Stečajni postupak-prijava potraživanja	321.416,18 EUR prijavljeno potraživanje	Privredni sud u Zrenjaninu, St-300/2012		Neizvesno

127.	EP Energodata	"Šipad komerc" u stečaju	Neplaćanje izvršenih	258.586,20 + kamata	Privredni sud	Dobijeno Izvršno rešenje, nad Tuženim otvoren stečajni postupak	Neizvesna visina naplate potraživanja
128.	EP Hidroinženjering	Relja Orlić	Naknada štete zbog kršenja zabrane konkurencije	40.000,00 USD Glavni dug odnosno 2.987.104,00 RSD	Prvi osnovni sud u Beogradu	Odbijen zahtev za reviziju iz formalnih razloga završeno	Nepovoljan
129.	Protiv tužilac Relja Orlić	Protiv tuženi EP-Hidroinženjering	Potraživanje po osnovu neisplaćene zarade za INO rad	7.144,00 USD odnosno 533.497,00 RSD	Prvi osnovni sud u Beogradu	Zaključeno poravnanje završeno	Poravnanje
130.	EP Hidroinženjering	PONTA d.o.o.	Potraživanje po osnovu neisplaćenog duga	1.942.816,00 RSD	Prvi osnovni sud u Beogradu	Doneta prvostepena presuda u našu korist. Uložena žalba. Kraj 2013. godine	Povoljan
131.	EP Hidroinženjering	OPŠTINA ČOKA (Investitor) FOND za kapitalna ulaganja pokrajine Vojvodine (finansijer)	Potraživanje po osnovu neisplaćenog duga	2.384.304,00 RSD i 45.912,00 RSD	Privredni sud u Novom Sadu	Prvostepena presuda do kraja 2013. godine	Neizvestan
132.	Po protivtužbi OPŠTINA ČOKA	Protiv tuženi EP-Hidroinženjering	Raskid ugovora zbog kašnjenja	Privredni sud u Novom Sadu	Prvostepena presuda do kraja 2013. god.	Neizvestan	
133.	S.Stojić	EP Hidroinženjering	Potraživanja po osnovu neisplaćenih ino-zarada	6.466,00 USD odnosno 482.865,00 RSD	Prvi osnovni sud u Beogradu	U toku je postupak po žalbi tužioca S.Stojića, kraj 2013. godine	Povoljan
134.	M. Đorđević	EP-Hidroinženjering	Radi poništaja Aneksa ugovora o radu kojim joj je određena minimalna zarada	Nije postavljen tužbeni zahtev u pogledu novčanog potraživanja	Prvi osnovni sud u Beogradu	Doneta prvostepena presuda u našu korist. Uložena žalba. Kraj 2013. godine	Povoljan
135.	P. Stanišić i J. Blagojević	EP Hidroinženjering	Radi poništaja odluke Stambene komisije	Nije novčano potraživanje	Prvi osnovni sud u Beogradu	Prvostepena presuda do kraja 2013. godine	Neizvestan

136.	M. Bojić	EP Hidroinženjering	Potraživanje po osnovu neisplaćene ino zarade i hranarine	8.340,00 USD odnosno 622.811,00 RSD	Prvi osnovni sud u Beogradu	Doneta prvostepena presuda u našu korist, uložena žalba .Kraj 2013. godine	Neizvestan
137.	Lj. Selenić	EP Hidroinženjering kao drugotuženi	Naknada štete za oštećene stvari u postupku iseljenja tužioca	Glavni dug 950.000,00 RSD	Prvi osnovni sud u Beogradu	Prvostepena presuda do kraja 2013. godine	Povoljan
138.	S.Ilić	EP Hidroinženjering	Potraživanje po osnovu neisplaćene zarade za prekovremeni rad	Glavni dug 950.000,00 RSD	Prvi osnovni sud u Beogradu	Prvostepena presuda do kraja 2013. godine	Povoljan



2. IZVEŠTAJ O REVIZIJI (u celini)



**ENERGOPROJEKT HOLDING a.d.
Beograd**

**Konsolidovani finansijski izveštaji
za 2012. godinu
i
Izveštaj nezavisnog revizora**

SADRŽAJ

	Strana
IZVEŠTAJ NEZAVISNOG REVIZORA	1
KONSOLIDOVANI FINANSIJSKI IZVEŠTAJI	
Konsolidovani bilans stanja	
Konsolidovani bilans uspeha	
Konsolidovani izveštaj o tokovima gotovine	
Konsolidovani izveštaj o promenama na kapitalu	
Konsolidovani statistički aneks	
Napomene uz konsolidovane finansijske izveštaje	

IZVEŠTAJ NEZAVISNOG REVIZORA

Akcionarima privrednog društva "Energoprojekt Holding" a.d. Beograd

Izvršili smo reviziju priloženih konsolidovanih finansijskih izveštaja privrednog društva "Energoprojekt Holding" a.d. Beograd i njegovih zavisnih društava (zajedno u daljem tekstu "Sistem Energoprojekt"), koji obuhvataju konsolidovani bilans stanja na dan 31. decembra 2012. godine i odgovarajući konsolidovani bilans uspeha, konsolidovani izveštaj o promenama na kapitalu i konsolidovani izveštaj o tokovima gotovine za godinu koja se završava na taj dan, kao i pregled značajnih računovodstvenih politika i napomene uz konsolidovane finansijske izveštaje. Konsolidovani statistički aneks predstavlja sastavni deo ovih konsolidovanih finansijskih izveštaja.

Odgovornost rukovodstva za konsolidovane finansijske izveštaje

Rukovodstvo Sistema Energoprojekt je odgovorno za sastavljanje i istinito prikazivanje ovih konsolidovanih finansijskih izveštaja u skladu sa računovodstvenim propisima važećim u Republici Srbiji, zasnovanim na Zakonu o računovodstvu i reviziji ("Službeni glasnik Republike Srbije", br. 46/2006, 111/2009 i 99/2011), kao i za one interne kontrole koje rukovodstvo odredi kao neophodne u pripremi konsolidovanih finansijskih izveštaja koji ne sadrže materijalno značajne pogrešne iskaze, nastale usled kriminalne radnje ili greške.

Odgovornost revizora

Naša je odgovornost da izrazimo mišljenje o ovim konsolidovanim finansijskim izveštajima na osnovu izvršene revizije. Reviziju smo izvršili u skladu sa Međunarodnim standardima revizije. Ovi standardi nalažu da se pridržavamo etičkih zahteva i da reviziju planiramo i izvršimo na način koji omogućava da se, u razumnoj meri, uverimo da konsolidovani finansijski izveštaji ne sadrže materijalno značajne pogrešne iskaze.

Revizija uključuje sprovođenje postupaka radi pribavljanja revizijskih dokaza o iznosima i obelodanjivanjima u konsolidovanim finansijskim izveštajima. Odabrani postupci su zasnovani na revizorskom prosuđivanju, uključujući procenu rizika postojanja materijalno značajnih pogrešnih iskaza u konsolidovanim finansijskim izveštajima, nastalih usled kriminalne radnje ili greške. Prilikom procene rizika, revizor sagledava interne kontrole relevantne za sastavljanje i istinito prikazivanje konsolidovanih finansijskih izveštaja radi osmišljavanja revizijskih postupaka koji su odgovarajući u datim okolnostima, ali ne u cilju izražavanja mišljenja o delotvornosti internih kontrola pravnog lica. Revizija takođe uključuje ocenu adekvatnosti primenjenih računovodstvenih politika i opravdanost računovodstvenih procena izvršenih od strane rukovodstva, kao i ocenu opšte prezentacije konsolidovanih finansijskih izveštaja.

Smatramo da su revizijski dokazi koje smo pribavili dovoljni i odgovarajući i da obezbeđuju osnovu za izražavanje našeg mišljenja.

Mišljenje

Po našem mišljenju, konsolidovani finansijski izveštaji prikazuju istinito i objektivno, po svim materijalno značajnim pitanjima, finansijsku poziciju Sistema Energoprojekt na dan 31. decembra 2012. godine, kao i rezultate njegovog poslovanja i tokove gotovine za godinu koja se završava na taj dan, u skladu sa računovodstvenim propisima važećim u Republici Srbiji.

Beograd, 24. april 2013. godine


Igor Radmanović
Ovlašćeni revizor



Popunjiva pravno lice - preduzetnik					
07023014 Maticni broj	Sifra delatnosti	100001513 PIB			
Popunjiva Agencija za privredne registre					
850 1 2 3	19	20	21	22	23 24 25 26
Vrsta posla					

Naziv : **SISTEM ENERGOPROJEKT**

Sediste : **Novi Beograd, Bulevar Mihaila Pupina 12**

BILANS STANJA - konsolidovani



7005018079935

na dan **31.12.2012. godine**

- u hiljadama dinara

Grupa racuna, racun	POZICIJA	AOP	Napomena broj	Iznos	
				Tekuca godina	Prethodna godina
1	2	3	4	5	6
	AKTIVA				
	A. STALNA IMOVINA (002+003+004+005+009)	001		10055237	8914837
00	I. NEUPLACENI UPISANI KAPITAL	002			
012	II. GOODWILL	003			
01 bez 012	III. NEMATERIJALNA ULAGANJA	004	20	70479	82635
	IV. NEKRETNINE, POSTROJENJA, OPREMA I BIOLOSKA SREDSTVA (006+007+008)	005		8419585	7647487
020, 022, 023, 026, 027(deo), 028 (deo), 029	1. Nekretnine, postrojenja i oprema	006	21	6410029	6067870
024, 027(deo), 028 (deo)	2. Investicione nekretnine	007	21	2009556	1579617
021, 025, 027(deo), 028(deo)	3. Bioloska sredstva	008			
	V. DUGOROCNI FINANSIJSKI PLASMANI (010+011)	009		1565173	1184715
030 do 032, 039 (deo)	1. Ucesca u kapitalu	010	22	667669	610046
033 do 038, 039 (deo) minus 037	2. Ostali dugorocni finansijski plasmani	011	23	897504	574669
	B. OBRтна IMOVINA (013+014+015)	012		17267092	18139950
10 do 13, 15	I. ZALIHE	013	24	3056162	4465017
14	II. STALNA SREDSTVA NAMENJENA PRODAJI I SREDSTVA POSLOVANJA KOJE SE OBUSTAVLJA	014	25	64156	8083
	III. KRATKOROCNA POTRAZIVANJA, PLASMANI I GOTOVINA (016+017+018+019+020)	015		14146774	13666850
20, 21 i 22, osim 223	1. Potrazivanja	016	26	7116005	7482739
223	2. Potrazivanja za vise placen porez na dobitak	017			
23 minus 237	3. Kratkorocni finansijski plasmani	018	27	2370296	2525196
24	4. Gotovinski ekvivalenti i gotovina	019	28	3355485	2941524

Grupa racuna, racun	P O Z I C I J A	AOP	Napomena broj	I z n o s	
				Tekuca godina	Prethodna godina
1	2	3	4	5	6
27 i 28 osim 288	5. Porez na dodatu vrednost i aktivna vremenska razgranicenja	020	29	1304988	717391
288	V. ODLOZENA PORESKA SREDSTVA	021			
	G. POSLOVNA IMOVINA (001+012 +021)	022		27322329	27054787
29	D. GUBITAK IZNAD VISINE KAPITALA	023			
	Dj. UKUPNA AKTIVA (022+023)	024		27322329	27054787
88	E. VANBILANSNA AKTIVA	025	42	14076978	10287693
	PASIVA				
	A.KAPITAL (102+103+104+105+106-107+108-109-110)	101		12723261	11715908
30	I. OSNOVNI KAPITAL	102	30	5511964	5223103
31	II. NEUPLACENI UPISANI KAPITAL	103			
32	III. REZERVE	104	31	899217	897913
330 i 331	IV. REVALORIZACIONE REZERVE	105	32	1748834	1625478
332	V. NEREALIZOVANI DOBICI PO OSNOVU HARTIJA OD VREDNOSTI	106	32	14599	16022
333	VI. NEREALIZOVANI GUBICI PO OSNOVU HARTIJA OD VREDNOSTI	107	32	25798	22071
34	VII. NERASPOREDJENI DOBITAK	108	33	4574445	3975463
35	VIII. GUBITAK	109			
037 i 237	IX. OTKUPLJENE SOPSTVENE AKCIJE	110			
	B. DUGOROCNA REZERVISANJA I OBAVEZE (112+113+116)	111		14511935	15305562
40	I. DUGOROCNA REZERVISANJA	112	34	1388665	1334845
41	II. DUGOROCNE OBAVEZE (114+115)	113		1907239	785615
414, 415	1. Dugorocni krediti	114	35	943240	732424
41 bez 414 i 415	2. Ostale dugorocne obaveze	115	36	963999	53191
	III. KRATKOROCNE OBAVEZE (117+118+119+120+121+122)	116		11216031	13185102
42, osim 427	1. Kratkoročne finansijske obaveze	117	37	2749962	2564443
427	2. Obaveze po osnovu sredstava namenjenih prodaji i sredstava poslovanja koje se obustavlja	118			
43 i 44	3. Obaveze iz poslovanja	119	38	6143839	7610143
45 i 46	4. Ostale kratkoročne obaveze	120	39	1134937	1051249
47, 48 osim 481 i 49 osim 498	5. Obaveze po osnovu poreza na dodatu vrednost i ostalih javnih prihoda i pasivna vremenska razgranicenja	121	40	702413	1431711
481	6. Obaveze po osnovu poreza na dobitak	122		484880	527556

Grupa racuna, racun	POZICIJA	AOP	Napomena broj	Iznos	
				Tekuca godina	Prethodna godina
1	2	3	4	5	6
498	V. ODLOZENE PORESKE OBAVEZE	123		87133	33317
	G. UKUPNA PASIVA (101+111 +123)	124		27322329	27054787
89	D. VANBILANSNA PASIVA	125	42	14076978	10287693
	MADJINSKI INTERES U KAPITALU			1337239	1203771

U Beogradu dana 18.4. 2013. godine

Lice odgovorno za sastavljanje
finansijskog izvestaja




Zakonski zastupnik



Obrazac propisan Pravilnikom o sadržini i formi obrazaca finansijskih izveštaja za privredna društva, zadruge, druga pravna lica i preduzetnike ("Službeni glasnik RS", br.114/06 , 5/07 , 119/08, 2/10, 101/12 i 118/12)

Popunjiva pravno lice - preduzetnik		
07023014 Maticni broj	[] [] [] [] [] [] [] [] Sifra delatnosti	100001513 PIB
Popunjiva Agencija za privredne registre		
850 1 2 3 Vrsta posla	[] 19	[] [] [] [] [] [] [] [] 20 21 22 23 24 25 26

Naziv : **SISTEM ENERGOPROJEKT**

Sediste : **Novi Beograd, Bulevar Mihaila Pupina 12**

BILANS USPEHA - konsolidovani



7005018079942

u period **01.01.2012 do 31.12.2012**


- u hiljadama dinara

Grupa racuna, racun	POZICIJA	AOP	Napomena broj	Iznos	
				Tekuca godina	Prethodna godina
1	2	3	4	5	6
	A. PRIHODI I RASHODI IZ REDOVNOG POSLOVANJA				
	I. POSLOVNI PRIHODI (202+203+204-205+206)	201		26375339	20846517
60 i 61	1. Prihodi od prodaje	202	8	25634951	21193645
62	2. Prihodi od aktiviranja ucinaka i robe	203		58673	57549
630	3. Povecanje vrednosti zaliha ucinaka	204	9	612474	30574
631	4. Smanjenje vrednosti zaliha ucinaka	205	9	219082	564699
64 i 65	5. Ostali poslovni prihodi	206	10	288323	129448
	II. POSLOVNI RASHODI (208 DO 212)	207		25646895	20599641
50	1. Nabavna vrednost prodate robe	208	11	345095	99355
51	2. Troskovi materijala	209	12	9256476	5428574
52	3. Troskovi zarada, naknada zarada i ostali licni rashodi	210	13	7057296	6868019
54	4. Troskovi amortizacije i rezervisanja	211	14	516510	1177245
53 i 55	5. Ostali poslovni rashodi	212	15	8471518	7026448
	III. POSLOVNI DOBITAK (201-207)	213		728444	246876
	IV. POSLOVNI GUBITAK (207-201)	214			
66	V. FINANSIJSKI PRIHODI	215	16	1730326	1887836
56	VI. FINANSIJSKI RASHODI	216	16	1363668	2160135
67 i 68	VII. OSTALI PRIHODI	217	17	267630	1301027
57 i 58	VIII. OSTALI RASHODI	218	17	313376	682876
	IX. DOBITAK IZ REDOVNOG POSLOVANJA PRE OPOREZIVANJA (213-214+ 215-216+217-218)	219		1049356	592728
	X. GUBITAK IZ REDOVNOG POSLOVANJA PRE OPOREZIVANJA (214-213- 215+216-217+218)	220			
69 - 59	XI. NETO DOBITAK POSLOVANJA KOJE SE OBUSTAVLJA	221			
59 - 69	XII. NETO GUBITAK POSLOVANJA KOJE SE OBUSTAVLJA	222	18	37156	17664

Grupa racuna, racun	POZICIJA	AOP	Napomena broj	I z n o s	
				Tekuca godina	Prethodna godina
1	2	3	4	5	6
	B. DOBITAK PRE OPOREZIVANJA (219-220+221-222)	223		1012200	575064
	V. GUBITAK PRE OPOREZIVANJA (220-219+222-221)	224			
	G. POREZ NA DOBITAK				
721	1. Poreski rashod perioda	225		89446	87862
722	2. Odloženi poreski rashodi perioda	226		25810	0
722	3. Odloženi poreski prihodi perioda	227		0	8683
723	D. Isplacena licna primanja poslodavcu	228			
	DJ. NETO DOBITAK (223- 224- 225- 226+ 227- 228)	229		896944	495885
	E. NETO GUBITAK (224- 223+ 225+ 226- 227 + 228)	230			
	Å½. NETO DOBITAK KOJI PRIPADA MANJINSKIM ULAGACIMA	231		191749	127079
	Z. NETO DOBITAK KOJI PRIPADA VLASNICIMA MATICNOG PRAVNOG LICA	232		705195	368806
	I. ZARADA PO AKCIJI				
	1. Osnovna zarada po akciji	233			
	2. Umanjenja (razvodnjena) zarada po akciji	234			

U Beogradu dana 18.4. 2013. godine

Lice odgovorno za sastavljanje
finansijskog izveštaja





Zakonski zastupnik



Obrazac propisan Pravilnikom o sadržini i formi obrazaca finansijskih izveštaja za privredna društva, zadruge, druga pravna lica i preduzetnike ("Službeni glasnik RS", br.114/06, 5/07, 119/08, 2/10, 101/12 i 118/12)

Popunjavanje pravno lice - preduzetnik		
07023014 Maticni broj		100001513 PIB
Sifra delatnosti		
Popunjavanje Agencija za privredne registre		
850 1 2 3 Vrsta posla		19 20 21 22 23 24 25 26

Naziv : **SISTEM ENERGOPROJEKT**

Sediste : **Novi Beograd, Bulevar Mihaila Pupina 12**

IZVESTAJ O TOKOVIMA GOTOVINE - konsolidovani



7005018079959

u periodu od **01.01.2012. do 31.12.2012. godine**

- u hiljadama dinara

POZICIJA	AOP	Iznos	
		Tekuca godina	Prethodna godina
1	2	3	4
A. TOKOVI GOTOVINE IZ POSLOVNIH AKTIVNOSTI			
I. Prilivi gotovine iz poslovnih aktivnosti (1 do 3)	301	26847296	22799420
1. Prodaja i primljeni avansi	302	25913039	22181964
2. Primljene kamate iz poslovnih aktivnosti	303	54972	59608
3. Ostali prilivi iz redovnog poslovanja	304	879285	557848
II. Odlivi gotovine iz poslovnih aktivnosti (1 do 5)	305	26755138	21561258
1. Isplate dobavljacima i dati avansi	306	18434674	13822894
2. Zarade, naknade zarada i ostali licni rashodi	307	6925208	6278525
3. Placene kamate	308	277251	380606
4. Porez na dobitak	309	272523	238572
5. Placanja po osnovu ostalih javnih prihoda	310	845482	840661
III. Neto priliv gotovine iz poslovnih aktivnosti (I-II)	311	92158	1238162
IV. Neto odliv gotovine iz poslovnih aktivnosti (II -I)	312		
B. TOKOVI GOTOVINE IZ AKTIVNOSTI INVESTIRANJA			
I. Prilivi gotovine iz aktivnosti investiranja (1 do 5)	313	4816802	2163789
1. Prodaja akcija i udela (neto prilivi)	314	2000	72745
2. Prodaja nematerijalnih ulaganja, nekretnina, postrojenja, opreme i bioloÅkih sredstava	315	187984	668870
3. Ostali finansijski plasmani (neto prilivi)	316	4505941	1317017
4. Primljene kamate iz aktivnosti investiranja	317	90076	81244
5. Primljene dividende	318	30801	23913
II. Odlivi gotovine iz aktivnosti investiranja (1 do 3)	319	4313445	2278284
1. Kupovina akcija i udela (neto odlivi)	320	0	34253
2. Kupovina nematerijalnih ulaganja, nekretnina, postrojenja, opreme i bioloÅkih sredstava	321	846629	220278
3. Ostali finansijski plasmani (neto odlivi)	322	3466816	2023753
III. Neto priliv gotovine iz aktivnosti investiranja (I - II)	323	503357	0
IV. Neto odliv gotovine iz aktivnosti investiranja (II - I)	324	0	114495

POZICIJA	AOP	Iznos	
		Tekuca godina	Prethodna godina
1	2	3	4
V. TOKOVI GOTOVINE IZ AKTIVNOSTI FINANSIRANJA			
I. Prilivi gotovine iz aktivnosti finansiranja (1 do 3)	325	2479743	553125
1. Uvecanje osnovnog kapitala	326	0	770
2. Dugorocni i kratkorocni krediti (neto prilivi)	327	1245512	301793
3. Ostale dugorocne i kratkorocne obaveze	328	1234231	250562
II. Odlivi gotovine iz aktivnosti finansiranja (1 do 4)	329	2729399	1619871
1. Otkup sopstvenih akcija i udela	330		
2. Dugorocni i kratkorocni krediti i ostale obaveze (neto odlivi)	331	2514883	1482047
3. Finansijski lizing	332	155202	92916
4. Isplacene dividende	333	59314	44908
III. Neto priliv gotovine iz aktivnosti finansiranja (I - II)	334		
IV. Neto odliv gotovine iz aktivnosti finansiranja (II - I)	335	249656	1066746
G. SVEGA PRILIVI GOTOVINE (301+313+325)	336	34143841	25516334
D. SVEGA ODLIVI GOTOVINE (305+319+329)	337	33797982	25459413
Dj. NETO PRILIVI GOTOVINE (336-337)	338	345859	56921
E. NETO ODLIV GOTOVINE (337-336)	339		
Å½. GOTOVINA NA POCETKU OBRACUNSKOG PERIODA	340	2941524	2877078
Z. POZITIVNE KURSNE RAZLIKE PO OSNOVU PRERACUNA GOTOVINE	341	205080	92427
I. NEGATIVNE KURSNE RAZLIKE PO OSNOVU PRERACUNA GOTOVINE	342	136978	84902
J. GOTOVINA NA KRAJU OBRACUNSKOG PERIODA (338-339+340+341-342)	343	3355485	2941524

U Beogradu, dana 18.4. 2013. godine

Lice odgovorno za sastavljanje
finansijskog izvestaja





Zakonski zastupnik



Obrazac propisan Pravilnikom o sadržini i formi obrazaca finansijskih izveštaja za privredna društva, zadruge, druga pravna lica i preduzetnike ("Službeni glasnik RS", br.114/06, 5/07, 119/08, 2/10, 101/12 i 118/12)

Popunjiva pravno lice - preduzetnik		
07023014 Maticni broj	[] [] [] [] [] [] [] [] Sifra delatnosti	100001513 PIB
Popunjiva Agencija za privredne registre		
850 1 2 3 Vrsta posla	[] 19	[] [] [] [] [] [] [] [] 20 21 22 23 24 25 26

Naziv : **SISTEM ENERGOPROJEKT**

Sediste : **Novi Beograd, Bulevar Mihaila Pupina 12**

IZVESTAJ O PROMENAMA NA KAPITALU - konsolidovani



7005018079973

u periodu od 01.01.2012. do 31.12.2012. godine

- u hiljadama dinara

Red. br.	O P I S	AOP	Osnovni kapital (grupa 30 bez 309)	AOP	Ostali kapital (racun 309)	AOP	Neuplaceni upisani kapital (grupa 31)	AOP	Emisiona premija (racun 320)
	1		2		3		4		5
1	Stanje na dan 01.01. prethodne godine <u>2011.</u>	401	4467699	414	98657	427		440	236607
2	Ispravka materijalno znacajnih gresaka i promena racunovodstvenih politika u prethodnoj godini - povecanje	402		415		428		441	
3	Ispravka materijalno znacajnih gresaka i promena racunovodstvenih politika u prethodnoj godini - smanjenje	403		416		429		442	
4	Korigovano pocetno stanje na dan 01.01. prethodne godine <u>2011</u> (red.br. 1+2-3)	404	4467699	417	98657	430		443	236607
5	Ukupna povecanja u prethodnoj godini	405	664363	418	3	431		444	434
6	Ukupna smanjenja u prethodnoj godini	406	5647	419	1972	432		445	5
7	Stanje na dan 31.12. prethodne godine <u>2011</u> (red.br. 4+5-6)	407	5126415	420	96688	433		446	237036
8	Ispravka materijalno znacajnih gresaka i promena racunovodstvenih politika u tekucoj godini - povecanje	408		421		434		447	
9	Ispravka materijalno znacajnih gresaka i promena racunovodstvenih politika u tekucoj godini - smanjenje	409		422		435		448	
10	Korigovano pocetno stanje na dan 01.01. tekuce godine <u>2012</u> (red.br. 7+8-9)	410	5126415	423	96688	436		449	237036
11	Ukupna povecanja u tekucoj godini	411	1226049	424	23221	437		450	
12	Ukupna smanjenja u tekucoj godini	412	955138	425	5271	438		451	22
13	Stanje na dan 31.12. tekuce godine <u>2012</u> (red.br. 10+11-12)	413	5397326	426	114638	439		452	237014


Red. br.	O P I S	AOP	Rezerve (racun 321, 322)	AOP	Revalorizacione rezerve (racuni 330 i 331)	AOP	Nerealizovani dobiti po osnovu hartija od vrednosti (racun 332)	AOP	Nerealizovani gubici po osnovu hartija od vrednosti (racun 333)
	1		6		7		8		9
1	Stanje na dan 01.01. prethodne godine <u>2011</u>	453	341824	466	958158	479	60049	492	19865
2	Ispravka materijalno znacajnih gresaka i promena racunovodstvenih politika u prethodnoj godini - povecanje	454		467		480		493	
3	Ispravka materijalno znacajnih gresaka i promena racunovodstvenih politika u prethodnoj godini - smanjenje	455		468		481		494	
4	Korigovano pocetno stanje na dan 01.01. prethodne godine <u>2011</u> (red.br. 1+2-3)	456	341824	469	958158	482	60049	495	19865
5	Ukupna povecanja u prethodnoj godini	457	319053	470	684456	483	4222	496	2727
6	Ukupna smanjenja u prethodnoj godini	458		471	17136	484	48249	497	521
7	Stanje na dan 31.12. prethodne godine <u>2011</u> (red.br. 4+5-6)	459	660877	472	1625478	485	16022	498	22071
8	Ispravka materijalno znacajnih gresaka i promena racunovodstvenih politika u tekucoj godini - povecanje	460		473		486		499	
9	Ispravka materijalno znacajnih gresaka i promena racunovodstvenih politika u tekucoj godini - smanjenje	461		474		487		500	
10	Korigovano pocetno stanje na dan 01.01. tekuce godine <u>2012</u> (red.br. 7+8-9)	462	660877	475	1625478	488	16022	501	22071
11	Ukupna povecanja u tekucoj godini	463	17735	476	123356	489	1751	502	3727
12	Ukupna smanjenja u tekucoj godini	464	16409	477		490	3174	503	
13	Stanje na dan 31.12. tekuce godine <u>2012</u> (red.br. 10+11-12)	465	662203	478	1748834	491	14599	504	25798

Red. br.	O P I S	AOP	Nerasporedjeni dobitak (grupa 34)	AOP	Gubitak do visine kapitala (grupa 35)	AOP	Otkupljene sopstvene akcije i udeli (racun 037,237)	AOP	Ukupno (kol.2+3+4+5+6+7+8-9+10-11-12)
	1		10		11		12		13
1	Stanje na dan 01.01. prethodne godine <u>2011</u>	505	4058801	518		531	341	544	10201589
2	Ispravka materijalno znacajnih gresaka i promena racunovodstvenih politika u prethodnoj godini - povecanje	506		519		532		545	
3	Ispravka materijalno znacajnih gresaka i promena racunovodstvenih politika u prethodnoj godini - smanjenje	507	50029	520		533		546	50029
4	Korigovano pocetno stanje na dan 01.01. prethodne godine <u>2011</u> (red.br. 1+2-3)	508	4008772	521		534	341	547	10151560
5	Ukupna povecanja u prethodnoj godini	509	982442	522		535		548	2652246
6	Ukupna smanjenja u prethodnoj godini	510	1015751	523		536	341	549	1087898
7	Stanje na dan 31.12. prethodne godine <u>2011</u> (red.br. 4+5-6)	511	3975463	524		537		550	11715908
8	Ispravka materijalno znacajnih gresaka i promena racunovodstvenih politika u tekucoj godini - povecanje	512		525		538		551	
9	Ispravka materijalno znacajnih gresaka i promena racunovodstvenih politika u tekucoj godini - smanjenje	513		526		539		552	
10	Korigovano pocetno stanje na dan 01.01. tekuce godine <u>2012</u> (red.br. 7+8-9)	514	3975463	527		540		553	11715908
11	Ukupna povecanja u tekucoj godini	515	598982	528		541		554	1987367
12	Ukupna smanjenja u tekucoj godini	516		529		542		555	980014
13	Stanje na dan 31.12. tekuce godine <u>2012</u> (red.br. 10+11-12)	517	4574445	530		543		556	12723261

Red. br.	O P I S	AOP	Gubitak iznad visine kapitala (grupa 29)
	1		14
1	Stanje na dan 01.01. prethodne godine <u>2011</u>	557	
2	Ispravka materijalno znacajnih gresaka i promena racunovodstvenih politika u prethodnoj godini - povecanje	558	
3	Ispravka materijalno znacajnih gresaka i promena racunovodstvenih politika u prethodnoj godini - smanjenje	559	
4	Korigovano pocetno stanje na dan 01.01. prethodne godine <u>2011</u> (red.br. 1+2-3)	560	
5	Ukupna povecanja u prethodnoj godini	561	
6	Ukupna smanjenja u prethodnoj godini	562	
7	Stanje na dan 31.12. prethodne godine <u>2011</u> (red.br. 4+5-6)	563	
8	Ispravka materijalno znacajnih gresaka i promena racunovodstvenih politika u tekucoj godini - povecanje	564	
9	Ispravka materijalno znacajnih gresaka i promena racunovodstvenih politika u tekucoj godini - smanjenje	565	
10	Korigovano pocetno stanje na dan 01.01. tekuce godine <u>2012</u> (red.br. 7+8-9)	566	
11	Ukupna povecanja u tekucoj godini	567	
12	Ukupna smanjenja u tekucoj godini	568	
13	Stanje na dan 31.12. tekuce godine <u>2012</u> (red.br. 10+11-12)	569	

U Beogradu, dana 18.4. 2013. godine

Lice odgovorno za sastavljanje
finansijskog izvestaja





Zakonski zastupnik



Obrazac propisan Pravilnikom o sadržini i formi obrazaca finansijskih izveštaja za privredna društva, zadruge, druga pravna lica i preduzetnike ("Službeni glasnik RS", br.114/06, 5/07, 119/08, 2/10, 101/12 i 118/12)

Popunjavanje pravno lice - preduzetnik		
07023014 Maticni broj	Sifra delatnosti	100001513 PIB
Popunjavanje Agencija za privredne registre		
850 1 2 3 Vrsta posla	19	20 21 22 23 24 25 26

Naziv : **SISTEM ENERGOPROJEKT**

Sediste : **Novi Beograd, Bulevar Mihaila Pupina 12**

STATISTICKI ANEKS - konsolidovani



7005018079966

za 2012. godinu

I OPSTI PODACI O PRAVNOM LICU ODNOSNO PREDUZETNIKU

O P I S	AOP	Tekuca godina	Prethodna godina
1	2	3	4
1. Broj meseci poslovanja (oznaka od 1 do 12)	601	12	12
2. Oznaka za velicinu (oznaka od 1 do 3)	602	3	3
3. Oznaka za vlasnistvo (oznaka od 1 do 5)	603	2	2
4. Broj stranih (pravnih ili fizickih) lica koja imaju ucesce u kapitalu	604	243	0
5. Prosecan broj zaposlenih na osnovu stanja krajem svakog meseca (ceo broj)	605	2385	2478

II BRUTO PROMENE NEMATERIJALNIH ULAGANJA I NEKRETNINA, POSTROJENJA, OPREME I BIOLOSKIH SREDSTAVA

- iznosi u hiljadama dinara

Grupa racuna, racun	O P I S	AOP	Bruto	Ispravka vrednosti	Neto (kol. 4-5)
1	2	3	4	5	6
01	1. Nematerijalna ulaganja				
	1.1. Stanje na pocetku godine	606	168392	85757	82635
	1.2. Povecanja (nabavke) u toku godine	607	11833	XXXXXXXXXXXX	11833
	1.3. Smanjenja u toku godine	608	19438	XXXXXXXXXXXX	23989
	1.4. Revalorizacija	609		XXXXXXXXXXXX	
	1.5. Stanje na kraju godine (606+607-608+609)	610	160787	90308	70479
02	2. Nekretnine, postrojenja, oprema i bioloska sredstva				
	2.1. Stanje na pocetku godine	611	15133545	7486058	7647487
	2.2. Povecanja (nabavke) u toku godine	612	1473964	XXXXXXXXXXXX	1473964
	2.3. Smanjenja u toku godine	613	994529	XXXXXXXXXXXX	941978
	2.4. Revalorizacija	614	240112	XXXXXXXXXXXX	240112
	2.5. Stanje na kraju godine (611+612-613+614)	615	15853092	7433507	8419585

III STRUKTURA ZALIHA

- iznosi u hiljadama dinara

Grupa racuna, racun	OPIS	AOP	Tekuca godina	Prethodna godina
1	2	3	4	5
10	1. Zalihe materijala	616	921827	1880120
11	2. Nedovrsena proizvodnja	617	1270562	933635
12	3. Gotovi proizvodi	618	213952	242063
13	4. Roba	619	65651	255127
14	5. Stalna sredstva namenjena prodaji	620	64156	266954
15	6. Dati avansi	621	584170	895201
	7. SVEGA (616+617+618+619+620+621=013+014)	622	3120318	4473100

IV STRUKTURA OSNOVNOG KAPITALA

- iznosi u hiljadama dinara

Grupa racuna, racun	OPIS	AOP	Tekuca godina	Prethodna godina
1	2	3	4	5
300	1. Akcijski kapital	623	5388037	5126202
	u tome : strani kapital	624	215418	0
301	2. Udeli drustva sa ogranicenom odgovornoscu	625	9289	213
	u tome : strani kapital	626	9289	0
302	3. Ulozi clanova ortackog i komanditnog drustva	627		
	u tome : strani kapital	628		
303	4. Drzavni kapital	629		
304	5. Drustveni kapital	630		
305	6. Zadruzni udeli	631		
309	7. Ostali osnovni kapital	632	114638	96688
30	SVEGA (623+625+627+629+630+631+632=102)	633	5511964	5223103

V STRUKTURA AKCIJSKOG KAPITALA

 - broj akcija kao ceo broj
 - iznosi u hiljadama dinara

Grupa racuna, racun	OPIS	AOP	Tekuca godina	Prethodna godina
1	2	3	4	5
	1. Obicne akcije			
	1.1. Broj obicnih akcija	634	10575319	10105591
deo 300	1.2. Nominalna vrednost obicnih akcija - ukupno	635	5388037	5126202
	2. Prioritetne akcije			
	2.1. Broj prioritetnih akcija	636		
deo 300	2.2. Nominalna vrednost prioritetnih akcija - ukupno	637		
300	3. SVEGA -nominalna vrednost akcija (635+637=623)	638	5388037	5126202

VI POTRAZIVANJE I OBAVEZE

- iznosi u hiljadama dinara

Grupa racuna, racun	OPIS	AOP	Tekuca godina	Prethodna godina
1	2	3	4	5
20	1. Potrazivanja po osnovu prodaje (stanje na kraju godine 639 <= 016)	639	6694951	6683144
43	2. Obaveze iz poslovanja (stanje na kraju godine 640 <= 119)	640	5842960	2967812
deo 228	3. Potrazivanja u toku godine od drustava za osiguranje za naknadu stete (dugovni promet bez pocetnog stanja)	641	3928	4036
27	4. Porez na dodatu vrednost - prethodni porez (godisnji iznos po poreskim prijavama)	642	1652466	998317
43	5. Obaveze iz poslovanja (potrazni promet bez pocetnog stanja)	643	24967611	15434671
450	6. Obaveze za neto zarade i naknade zarada (potrazni promet bez pocetnog stanja)	644	4354459	4830312
451	7. Obaveze za porez na zarade i naknade zarada na teret zaposlenog (potrazni promet bez pocetnog stanja)	645	551486	280014
452	8. Obaveze za doprinose na zarade i naknade zarada na teret zaposlenog (potrazni promet bez pocetnog stanja)	646	871876	502713
461, 462 i 723	9. Obaveze za dividende, ucesce u dobitku i licna primanja poslodavca (potrazni promet bez pocetnog stanja)	647	191855	1564
465	10. Obaveze prema fizickim licima za naknade po ugovorima (potrazni promet bez pocetnog stanja)	648	84947	21300
47	11. Obaveze za PDV (godisnji iznos po poreskim prijavama)	649	2003609	1121679
	12. Kontrolni zbir (od 639 do 649)	650	47220148	32845562

VII DRUGI TROSKOVI I RASHODI

- iznosi u hiljadama dinara

Grupa racuna, racun	OPIS	AOP	Tekuca godina	Prethodna godina
1	2	3	4	5
513	1. Troškovi goriva i energije	651	986618	921096
520	2. Troškovi zarada i naknada zarada (bruto)	652	5553854	5289454
521	3. Troškovi poreza i doprinosa na zarade i naknade zarada na teret poslodavca	653	668889	727952
522, 523, 524 i 525	4. Troškovi naknada fizickim licima (bruto) po osnovu ugovora	654	215650	162921
526	5. Troškovi naknada clanovima upravnog i nadzornog odbora (bruto)	655	29191	48282
529	6. Ostali licni rashodi i naknade	656	589712	639410
53	7. Troškovi proizvodnih usluga	657	6575678	5367410
533, deo 540 i deo 525	8. Troškovi zakupnina	658	480142	489699
deo 533, deo 540 i deo 525	9. Troškovi zakupnina zemljišta	659	12979	10100
536, 537	10. Troškovi istrazivanja i razvoja	660	2753	2686
540	11. Troškovi amortizacije	661	457582	687359
552	12. Troškovi premija osiguranja	662	91491	165979
553	13. Troškovi platnog prometa	663	253120	254669

Grupa racuna, racun	OPIS	AOP	Tekuca godina	Prethodna godina
1	2	3	4	5
554	14. Troškovi članarina	664	27750	18541
555	15. Troškovi poreza	665	187408	963474
556	16. Troškovi doprinosa	666	1270	2563
562	17. Rashodi kamata	667	306965	414974
deo 560, deo 561 i 562	18. Rashodi kamata i deo finansijskih rashoda	668	321593	444822
deo 560, deo 561 i deo 562	19. Rashodi kamata po kreditima od banaka i dfo	669	57275	86296
deo 579	20. Rashodi za humanitarne, kulturne, zdravstvene, obrazovne, naučne i verske namene, za zaštitu čovekove sredine i za sportske namene	670	22573	16884
	21. Kontrolni zbir (od 651 do 670)	671	16842493	16714571

VIII DRUGI PRIHODI

- iznosi u hiljadama dinara

Grupa racuna, racun	OPIS	AOP	Tekuca godina	Prethodna godina
1	2	3	4	5
60	1. Prihodi od prodaje robe	672	1244618	649367
640	2. Prihodi od premija, subvencija, dotacija, regresa, kompenzacija i povracaja poreskih dazbina	673	663	13988
641	3. Prihodi po osnovu uslovljenih donacija	674		
deo 650	4. Prihodi od zakupnina za zemljiste	675	3087	2348
651	5. Prihodi od članarina	676		
deo 660, deo 661, 662	6. Prihodi od kamata	677	232903	219429
deo 660, deo 661 i deo 662	7. Prihodi od kamata po racunima i depozitima u bankama i ostalim finansijskim organizacijama	678	55446	44770
deo 660, deo 661 i deo 669	8. Prihodi na osnovu dividendi i ucesca u dobitku	679	107012	304608
	9. Kontrolni zbir (672 do 679)	680	1643729	1234510

IX OSTALI PODACI

- iznosi u hiljadama dinara

OPIS	AOP	Tekuca godina	Prethodna godina
1	2	3	4
1. Obaveze za akcize (prema godisnjem obracunu akciza)	681		
2. Obracunate carine i druge uvozne dazbine (ukupan godisnji iznos prema obracunu)	682	8615	48822
3. Kapitalne subvencije i druga drzavna dodeljivanja za izgradnju i nabavku osnovnih sredstava i nematerijalnih ulaganja	683		
4. Drzavna dodeljivanja za premije, regres i pokrvice tekucih troškova poslovanja	684		
5. Ostala drzavna dodeljivanja	685	260	0
6. Primljene donacije iz inostranstva i druga bespovratna sredstva u novcu ili naturi od inostranih pravnih i fizickih lica	686		
7. Licna primanja preduzetnika iz neto dobitka (popunjavaju samo preduzetnici)	687		
8. Kontrolni zbir (od 681 do 687)	688	8875	48822

X RAZGRANIČENI NEGATIVNI NETO EFEKTI UGOVORENE VALUTNE KLAUZULE I KURSNIH RAZLIKA

- iznosi u hiljadama dinara

OPIS	AOP	Tekuca godina	Prethodna godina
1	2	3	4
1. Početno stanje razgraničenog neto efekta ugovorene valutne klauzule	689		
2. Razgraničeni neto efekat ugovorene valutne klauzule	690		
3. Srazmerni deo ukinutog razgraničenog neto efekta ugovorene valutne klauzule	691		
4. Preostali iznos razgraničenog neto efekta ugovorene valutne klauzule (red. br. 1 + red. br. 2 - red. br. 3)	692		
5. Početno stanje razgraničenog neto efekta kursnih razlika	693		
6. Razgraničeni neto efekat kursnih razlika	694		
7. Srazmerni deo ukinutog razgraničenog neto efekta kursnih razlika	695		
8. Preostali iznos razgraničenog neto efekta kursnih razlika (red.br. 5 + red.br. 6 - red.br. 7)	696		

XI RAZGRANIČENI POZITIVNI NETO EFEKTI UGOVORENE VALUTNE KLAUZULE I KURSNIH RAZLIKA

- iznosi u hiljadama dinara

OPIS	AOP	Tekuca godina	Prethodna godina
1	2	3	4
1. Početno stanje razgraničenog neto efekta ugovorene valutne klauzule	697		
2. Razgraničeni neto efekat ugovorene valutne klauzule	698		
3. Srazmerni deo ukinutog razgraničenog neto efekta ugovorene valutne klauzule	699		
4. Preostali iznos razgraničenog neto efekta ugovorene valutne klauzule (red. br. 1 + red. br. 2 - red. br. 3)	700		
5. Početno stanje razgraničenog neto efekta kursnih razlika	701		
6. Razgraničeni neto efekat kursnih razlika	702		
7. Srazmerni deo ukinutog razgraničenog neto efekta kursnih razlika	703		
8. Preostali iznos razgraničenog neto efekta kursnih razlika (red.br. 5 + red.br. 6 - red.br. 7)	704		

 U Bеоградu dana 18.4. 2013. godine

 Lice odgovorno za sastavljanje
 finansijskog izveštaja




Zakonski zastupnik



Obrazac propisan Pravilnikom o sadržini i formi obrazaca finansijskih izveštaja za privredna društva, zadruge, druga pravna lica i preduzetnike ("Službeni glasnik RS", br.114/06, 5/07, 119/08, 2/10, 101/12 i 118/12)

SISTEM "ENERGOPROJEKT", BEOGRAD

**NAPOMENE UZ
KONSOLIDOVANE FINANSIJSKE IZVEŠTAJE
ZA 2012. GODINU**

SISTEM "ENERGOPROJEKT", BEOGRAD

**KONSOLIDOVANI FINANSIJSKI IZVEŠTAJI
ZA 2012. GODINU**

S A D R Ž A J

	Strana
Konsolidovani bilans uspeha	3
Konsolidovani bilans stanja	4-5
Konsolidovani izveštaj o tokovima gotovine	6-7
Konsolidovani izveštaj o promenama na kapitalu	8
Konsolidovani statistički aneks	9-12
Napomene uz konsolidovane finansijske izveštaje	13-60

KONSOLIDOVANI BILANS USPEHA

u periodu od 01. 01. do 31. 12. 2012. godine

(u hiljadama dinara)

Grupa računa, račun	POZICIJA	AOP	Napomena	Iznos	
				Tekuća godina	Prethodna godina
	A. PRIHODI I RASHODI IZ REDOVNOG POSLOVANJA				
	I. POSLOVNI PRIHODI	201		26.375.339	20.846.517
60 i 61	1. Prihodi od prodaje	202	8	25.634.951	21.193.645
62	2. Prihodi od aktiviranja učinaka i robe	203		58.673	57.549
630	3. Povećanje vrednosti zaliha učinaka	204	9	612.474	30.574
631	4. Smanjenje vrednosti zaliha učinaka	205	9	219.082	564.699
64 i 65	5. Ostali poslovni prihodi	206	10	288.323	129.448
	II. POSLOVNI RASHODI	207		25.646.895	20.599.641
50	1. Nabavna vrednost prodate robe	208	11	345.095	99.355
51	2. Troškovi materijala	209	12	9.256.476	5.428.574
52	3. Troškovi zarada, naknada zarada i ostali lični rashodi	210	13	7.057.296	6.868.019
54	4. Troškovi amortizacije i rezervisanja	211	14	516.510	1.177.245
53 i 55	5. Ostali poslovni rashodi	212	15	8.471.518	7.026.448
	III. POSLOVNI DOBITAK	213		728.444	246.876
	IV. POSLOVNI GUBITAK	214			
66	V. FINANSIJSKI PRIHODI	215	16	1.730.326	1.887.836
56	VI. FINANSIJSKI RASHODI	216	16	1.363.668	2.160.135
67,68	VII. OSTALI PRIHODI	217	17	267.630	1.301.027
57,58	VIII. OSTALI RASHODI	218	17	313.376	682.876
	IX. DOBITAK IZ REDOVNOG POSLOVANJA PRE OPOREZIVANJA	219		1.049.356	592.728
	X. GUBITAK IZ REDOVNOG POSLOVANJA PRE OPOREZIVANJA	220			
69-59	XI. NETO DOBITAK POSLOVANJA KOJE SE OBUSTAVLJA	221			
59-69	XII. NETO GUBITAK POSLOVANJA KOJE SE OBUSTAVLJA	222	18	37.156	17.664
	B. DOBITAK PRE OPOREZIVANJA	223		1.012.200	575.064
	V. GUBITAK PRE OPOREZIVANJA	224			
	G. POREZ NA DOBITAK				
721	1. Poreski rashod perioda	225		89.446	87.862
722	2. Odloženi poreski rashodi perioda	226		25.810	
723	3. Odloženi poreski prihodi perioda	227			8.683
	D. ISPLAĆENA LIČNA PRIMANJA POSLODAVCU	228			
	Đ. NETO DOBITAK	229		896.944	495.885
	E. NETO GUBITAK	230			
	Ž. NETO DOBITAK KOJI PRIPADA MANJINSKIM ULAGAČIMA	231		191.749	127.079
	Z. NETO DOBITAK KOJI PRIPADA VLASNICIMA MATIČNOG PRAVNOG LICA	232		705.195	368.806
	I. ZARADA PO AKCIJI				
	1. Osnovna zarada po akciji	233			
	2. Umanjena (razvodnjena) zarada po akciji	234			

KONSOLIDOVANI BILANS STANJA

na dan 31. decembar 2012. godine

(u hiljadama dinara)

Grupa računa, račun	POZICIJA	AOP	Napomena broj	Iznos	
				Tekuća godina	Prethodna godina
	A K T I V A				
	A. STALNA IMOVINA	001		10.055.237	8.914.837
00	I. NEUPLAĆENI UPISANI KAPITAL	002			
012	II. GOODWILL	003			
01 bez 012	III. NEMATERIJALNA ULAGANJA	004	20	70.479	82.635
	IV. NEKRETNINA, POSTROJENJA, OPREMA I BIOLOŠKA SREDSTVA	005		8.419.585	7.647.487
020,022,023,02 6,027(deo),028 (deo),029	1. Nekretnine, postrojenja i oprema	006	21	6.410.029	6.067.870
024,027(deo) i 028(deo)	2. Investicione nekretnine	007	21	2.009.556	1.579.617
021,025,027 (deo) i 028(deo)	3. Biološka sredstva	008			
	IV. DUGOROČNI FINANSIJSKI PLASMANI	009		1.565.173	1.184.715
030 do 032,039(deo)	1. Učešća u kapitalu	010	22	667.669	610.046
033 do 038,039(deo) minus 037	2. Ostali dugoročni finansijski plasmani	011	23	897.504	574.669
	B. OBRTNA IMOVINA	012		17.267.092	18.139.950
10 do 13,15	I. ZALIHE	013	24	3.056.162	4.465.017
14	II. STALNA SREDSTVA NAMENJENA PRODAJI I SREDSTVA POSLOVANJA KOJE SE OBUSTAVLJA	014	25	64.156	8.083
	III. KRATKOROČNA POTRAŽIVANJA, PLASMANI I GOTOVINA	015		14.146.774	13.666.850
20,21 i 22, osim 223	1. Potraživanja	016	26	7.116.005	7.482.739
223	2. Potraživanja za više plaćen porez na dobitak	017			
23 minus 237	3. Kratkoročni finansijski plasmani	018	27	2.370.296	2.525.196
24	4. Gotovinski ekvivalenti i gotovina	019	28	3.355.485	2.941.524
27 i 28 osim 288	5. Porez na dodatu vrednost i AVR	020	29	1.304.988	717.391
288	III. ODLOŽENA PORESKA SREDSTVA	021			
	V. POSLOVNA IMOVINA	022		27.322.329	27.054.787
29	G. GUBITAK IZNAD VISINE KAPITALA	023			
	D. UKUPNA AKTIVA	024		27.322.329	27.054.787
88	Đ. VANBILANSNA AKTIVA	025	42	14.076.978	10.287.693

KONSOLIDOVANI BILANS STANJA

na dan 31. decembar 2012. godine - nastavak

(u hiljadama dinara)

Grupa računa, račun	POZICIJA	AOP	Napomena broj	Iznos	
				Tekuća godina	Prethodna godina
	P A S I V A				
	A. KAPITAL	101		12.723.261	11.715.908
30	I. OSNOVNI I OSTALI KAPITAL	102	30	5.511.964	5.223.103
31	II. NEUPLAĆENI UPISANI KAPITAL	103			
32	III. REZERVE	104	31	899.217	897.913
330 i 331	IV. REVALORIZACIONE REZERVE	105	32	1.748.834	1.625.478
332	V. NEREALIZOVANI DOBICI PO OSNOVU HoV	106	32	14.599	16.022
333	VI. NEREALIZOVANI GUBICI PO OSNOVU HoV	107	32	25.798	22.071
34	VII. NERASPOREĐENA DOBIT	108	33	4.574.445	3.975.463
35	VIII. GUBITAK	109			
037 i 237	IX. OTKUPLJENE SOPSTVENE AKCIJE	110			
	B. DUGOROČNA REZERVISANJA I OBAVEZE	111		14.511.935	15.305.562
40	I. DUGOROČNA REZERVISANJA	112	34	1.388.665	1.334.845
41	II. DUGOROČNE OBAVEZE	113		1.907.239	785.615
414,415	1. Dugoročni krediti	114	35	943.240	732.424
41 bez 414 i 415	2. Ostale dugoročne obaveze	115	36	963.999	53.191
	III. KRATKOROČNE OBAVEZE	116		11.216.031	13.185.102
42 osim 427	1. Kratkoročne finansijske obaveze	117	37	2.749.962	2.564.443
427	2. Obaveze po osnovu sredstava namenjenih prodaji i sredstava poslovanja koje se obustavlja	118			
43 i 44	3. Obaveze iz poslovanja	119	38	6.143.839	7.610.143
45 i 46	4. Ostale kratkoročne obaveze	120	39	1.134.937	1.051.249
47, 48 osim 481 i 49 osim 498	5. Obaveze po osnovu PDV i ostalih javnih prihoda i PVR	121	40	702.413	1.431.711
481	6. Obaveze po osnovu poreza na dobitak	122		484.880	527.556
498	IV. ODLOŽENE PORESKE OBAVEZE	123		87.133	33.317
	V. UKUPNA PASIVA	124		27.322.329	27.054.787
89	G. VANBILANSNA PASIVA	125	42	14.076.978	10.287.693
	MANJINSKI INTERES (U KAPITALU)			1.337.239	1.203.771

KONSOLIDOVANI IZVEŠTAJ O TOKOVIMA GOTOVINE

u periodu od 01.01.2012. do 31.12.2012. godine

(u hiljadama dinara)

POZICIJA	AOP	Iznos	
		Tekuća godina	Prethodna godina
A. TOKOVI GOTOVINE IZ POSLOVNIH AKTIVNOSTI			
I. Prilivi gotovine iz poslovnih aktivnosti	301	26.847.296	22.799.420
1. Prodaja i primljeni avansi	302	25.913.039	22.181.964
2. Primljene kamate iz poslovnih aktivnosti	303	54.972	59.608
3. Ostali prilivi iz redovnog poslovanja	304	879.285	557.848
II. Odlivi gotovine iz poslovnih aktivnosti	305	26.755.138	21.561.258
1. Isplate dobavljačima i dati avansi	306	18.434.674	13.822.894
2. Zarade, naknade zarada i ostali lični rashodi	307	6.925.208	6.278.525
3. Plaćene kamate	308	277.251	380.606
4. Porez na dobitak	309	272.523	238.572
5. Plaćanja po osnovu ostalih javnih prihoda	310	845.482	840.661
III. Neto priliv gotovine iz poslovnih aktivnosti	311	92.158	1.238.162
IV. Neto odliv gotovine iz poslovnih aktivnosti	312		
B. TOKOVI GOTOVINE IZ AKTIVNOSTI INVESTIRANJA			
I. Prilivi gotovine iz aktivnosti investiranja	313	4.816.802	2.163.789
1. Prodaja akcija i udela (neto prilivi)	314	2.000	72.745
2. Prodaja nematerijalnih ulaganja, nekretnina, postrojenja, opreme i bioloških sredstava	315	187.984	668.870
3. Ostali finansijski plasmani (neto prilivi)	316	4.505.941	1.317.017
4. Primljene kamate	317	90.076	81.244
5. Primljene dividende	318	30.801	23.913
II. Odlivi gotovine iz aktivnosti investiranja	319	4.313.445	2.278.284
1. Kupovina akcija i udela (neto odlivi)	320		34.253
2. Kupovina nematerijalnih ulaganja, nekretnina, postrojenja, opreme i bioloških sredstava	321	846.629	220.278
3. Ostali finansijski plasmani (neto odlivi)	322	3.466.816	2.023.753
III. Neto priliv gotovine iz aktivnosti investiranja	323	503.357	
IV. Neto odliv gotovine iz aktivnosti investiranja	324		114.495

KONSOLIDOVANI IZVEŠTAJ O TOKOVIMA GOTOVINE - nastavak

u periodu od 01.01.2012. do 31.12.2012. godine

(u hiljadama dinara)

POZICIJA	AOP	Iznos	
		Tekuća Godina	Prethodna godina
V. TOKOVI GOTOVINE IZ AKTIVNOSTI FINANSIRANJA			
I. Prilivi gotovine iz aktivnosti finansiranja	325	2.479.743	553.125
1. Uvećanje osnovnog kapitala	326		770
2. Dugoročni i kratkoročni krediti (neto prilivi)	327	1.245.512	301.793
3. Ostale dugoročne i kratkoročne obaveze	328	1.234.231	250.562
II. Odlivi gotovine iz aktivnosti finansiranja	329	2.729.399	1.619.871
1. Otkup sopstvenih akcija i udela	330		
2. Dugoročni i kratkoročni krediti i ostale obaveze (neto odlivi)	331	2.514.883	1.482.047
3. Finansijski lizing	332	155.202	92.916
4. Isplaćene dividende	333	59.314	44.908
III. Neto prilivi gotovine iz aktivnosti finansiranja	334		
IV. Neto odliv gotovine iz aktivnosti finansiranja	335	249.656	1.066.746
G. SVEGA PRILIVI GOTOVINE	336	34.143.841	25.516.334
D. SVEGA ODLIVI GOTOVINE	337	33.797.982	25.459.413
Đ. NETO PRILIV GOTOVINE	338	345.859	56.921
E. NETO ODLIV GOTOVINE	339		
Ž. GOTOVINA NA POČETKU OBRAČUNSKOG PERIODA	340	2.941.524	2.877.078
Z. POZITIVNE KURSNE RAZLIKE PO OSNOVU PRERAČUNA GOTOVINE	341	205.080	92.427
I. NEGATIVNE KURSNE RAZLIKE PO OSNOVU PRERAČUNA GOTOVINE	342	136.978	84.902
J. GOTOVINA NA KRAJU OBRAČUNSKOG PERIODA	343	3.355.485	2.941.524

KONSOLIDOVANI IZVEŠTAJ O PROMENAMA NA KAPITALU

u periodu od 01.01.2012. do 31.12.2012. godine

(u hiljadama dinara)

red.br.	OPIS	Osnovni kapital (grupa 30 bez 309)	Ostali kapital (rn 309)	Neuplaćeni upisani kapital (grupa 31)	Emisiona premija (rn 320)	Rezerve (rn 321, 322)	Revalorizacije rezerve (grupa 33)	Nerealizovani dobitci po osnovu Hov (332)	Nerealizovani gubici po osnovu Hov (333)	Neraspoređeni dobitak (grupa 34)	Gubitak do visine kapitala (grupa 35)	Otkupljene sopstvene akcije i udeli (rn 037, 237)	UKUPNO	Gubitak iznad visine kapitala (grupa 29)
1	AOP	401	414	427	440	453	466	479	492	505	518	531	544	557
	Stanje na dan 01.01. prethodne godine 2011	4.467.699	98.657		236.607	341.824	958.158	60.049	19.865	4.058.801		341	10.201.589	
2	AOP	402	415	428	441	454	467	480	493	506	519	532	545	558
	Ispravka materijalno značajnih grešaka i promena računovodstvenih politika u prethodnoj godini -povećanje													
3	AOP	403	416	429	442	455	468	481	494	507	520	533	546	559
	Ispravka materijalno značajnih grešaka i promena računovodstvenih politika u prethodnoj godini -smanjenje									50.029			50.029	
4	AOP	404	417	430	443	456	469	482	495	508	521	534	547	560
	Korigovano početno stanje na dan 01.01. prethodne godine 2011 (r.br.1+2-3)	4.467.699	98.657		236.607	341.824	958.158	60.049	19.865	4.008.772		341	10.151.560	
5	AOP	405	418	431	444	457	470	483	496	509	522	535	548	561
	Ukupna povećanja u prethodnoj godini	664.363	3		434	319.053	684.456	4.222	2.727	982.442			2.652.246	
6	AOP	406	419	432	445	458	471	484	497	510	523	536	549	562
	Ukupna smanjenja u prethodnoj godini	5.647	1.972		5		17.136	48.249	521	1.015.751		341	1.087.898	
7	AOP	407	420	433	446	459	472	485	498	511	524	537	550	563
	Stanje na dan 31.12. prethodne godine 2011 (r.br. 4+5-6)	5.126.415	96.688		237.036	660.877	1.625.478	16.022	22.071	3.975.463			11.715.908	
8	AOP	408	421	434	447	460	473	486	499	512	525	538	551	564
	Ispravka materijalno značajnih grešaka i promena računovodstvenih politika u tekućoj godini -povećanje													
9	AOP	409	422	435	448	461	474	487	500	513	526	539	552	565
	Ispravka materijalno značajnih grešaka i promena računovodstvenih politika u tekućoj godini -smanjenje													
10	AOP	410	423	436	449	462	475	488	501	514	527	540	553	566
	Korigovano početno stanje na dan 01.01. tekuće godine 2012 (r.br.7+8-9)	5.126.415	96.688		237.036	660.877	1.625.478	16.022	22.071	3.975.463			11.715.908	
11	AOP	411	424	437	450	463	476	489	502	515	528	541	554	567
	Ukupna povećanja u tekućoj godini	1.226.049	23.221			17.735	123.356	1.751	3.727	598.982			1.987.367	
12	AOP	412	425	438	451	464	477	490	503	516	529	542	555	568
	Ukupna smanjenja u tekućoj godini	955.138	5.271		22	16.409		3.174					980.014	
13	AOP	413	426	439	452	465	478	491	504	517	530	543	556	569
	Stanje na dan 31.12. tekuće godine 2012 (r.br. 10+11-12)	5.397.326	114.638		237.014	662.203	1.748.834	14.599	25.798	4.574.445			12.723.261	

SISTEM "ENERGOPROJEKT", BEOGRAD
NAPOMENE UZ KONSOLIDOVANE FINANSIJSKE IZVEŠTAJE

KONSOLIDOVANI STATISTIČKI ANEKS

za 2012. godinu

I OPŠTI PODACI O PRAVNOM LICU, ODNOSNO PREDUZETNIKU

OPIS	AOP	Tekuća godina	Prethodna godina
1. Broj meseci poslovanja (oznaka od 1 do 12)	601	12	12
2. Oznaka za veličinu (oznaka od 1 do 3)	602	3	3
3. Oznaka za vlasništvo (oznaka od 1 do 5)	603	2	2
4. Broj stranih (fizičkih ili pravnih) lica koja imaju učešće u kapitalu	604	243	
5. Prosečan broj zaposlenih na osnovu stanja krajem svakog meseca (ceo broj)	605	2.385	2.478

II BRUTO PROMENE NEMATERIJALNIH ULAGANJA I NEKRETNINA, POSTROJENJA, OPREME I BIOLOŠKIH SREDSTAVA

Grupa računa, račun	OPIS	AOP	Iznos u 000 dinara		
			Bruto	Ispravka vrednosti	Neto (kol 4-5)
01	1. Nematerijalna ulaganja				
	1.1. Stanje na početku godine	606	168.392	85.757	82.635
	1.2. Povećanja (nabavke) u toku godine	607	11.833		11.833
	1.3. Smanjenje (otuđenje, rashodovanje i obezvređenje) u toku godine	608	19.438		23.989
	1.4. Revalorizacija u toku godine	609			
	1.5. Stanje na kraju godine	610	160.787	90.308	70.479
02	2. Nekretnine, postrojenja, oprema i biološka sredstva				
	2.1. Stanje na početku godine	611	15.133.545	7.486.058	7.647.487
	2.2. Povećanja (nabavke) u toku godine	612	1.473.964		1.473.964
	2.3. Smanjenje (otuđenje, rashodovanje i obezvređenje) u toku godine	613	994.529		941.978
	2.4. Revalorizacija u toku godine	614	240.112		240.112
	2.5. Stanje na kraju godine	615	15.853.092	7.433.507	8.419.585

III STRUKTURA ZALIHA

Grupa računa, račun	OPIS	AOP	Iznos u 000 dinara	
			Tekuća godina	Prethodna godina
10	1. Zalihe materijala	616	921.827	1.880.120
11	2. Nedovršena proizvodnja	617	1.270.562	933.635
12	3. Gotovi proizvodi	618	213.952	242.063
13	4. Roba	619	65.651	255.127
14	5. Stalna sredstva namenjena prodaji	620	64.156	266.954
15	6. Dati avansi	621	584.170	895.201
	7. SVEGA	622	3.120.318	4.473.100

SISTEM "ENERGOPROJEKT", BEOGRAD
NAPOMENE UZ KONSOLIDOVANE FINANSIJSKE IZVEŠTAJE

IV STRUKTURA OSNOVNOG KAPITALA

Grupa računa, račun	OPIS	AOP	Iznos u 000 dinara	
			Tekuća godina	Prethodna godina
300	1. Akcijski kapital	623	5.388.037	5.126.202
	u tome strani kapital	624	215.418	
301	2. Udeli društva sa ograničenom odgovornošću	625	9.289	213
	u tome strani kapital	626	9.289	
302	3. Ulozi članova ortačkog i komanditnog društva	627		
	u tome strani kapital	628		
303	4. Državni kapital	629		
304	5. Društveni kapital	630		
305	6. Zadružni udeli	631		
309	7. Ostali osnovni kapital	632	114.638	96.688
30	SVEGA	633	5.511.964	5.223.103

V STRUKTURA AKCIJSKOG KAPITALA

Grupa računa, račun	OPIS	AOP	Broj akcija kao ceo broj iznosi u 000 dinara	
			Tekuća godina	Prethodna godina
	1. Obične akcije			
	1.1. Broj običnih akcija	634	10.575.319	10.105.591
deo 300	1.2. Nominalna vrednost običnih akcija - ukupno	635	5.388.037	5.126.202
	2. Prioritetne akcije			
	2.1. Broj prioritetnih akcija	636		
deo 300	2.2. Nominalna vrednost prioritetnih akcija - ukupno	637		
300	SVEGA	638	5.388.037	5.126.202

VI POTRAŽIVANJA I OBAVEZE

Grupa računa, račun	OPIS	AOP	Iznos u 000 dinara	
			Tekuća godina	Prethodna godina
20	1. Potraživanja po osnovu prodaje (stanje na kraju godine 639≤016)	639	6.694.951	6.683.144
43	2. Obaveze iz poslovanja (stanje na kraju godine 640≤0117)	640	5.842.960	2.967.812
deo 228	3. Potraživanja u toku godine od društava za osiguranje za naknadu štete (dugovni promet bez početnog stanja)	641	3.928	4.036
27	4. PDV plaćen prilikom nabavke robe i usluga (dugovni promet bez početnog stanja)	642	1.652.466	998.317
43	5. Obaveze iz poslovanja (potražni promet bez početnog stanja)	643	24.967.611	15.434.671
450	6. Obaveze za neto zarade i naknade zarada (potražni promet bez početnog stanja)	644	4.354.459	4.830.312
451	7. Obaveze za porez na zarade i naknade zarada na teret zaposlenog (potražni promet bez početnog stanja)	645	551.486	280.014

SISTEM "ENERGOPROJEKT", BEOGRAD
NAPOMENE UZ KONSOLIDOVANE FINANSIJSKE IZVEŠTAJE

452	8. Obaveze za doprinose na zarade i naknade zarada na teret zaposlenog (potražni promet bez početnog stanja)	646	871.876	502.713
461, 462 i 723	9. Obaveze za dividende, učešće u dobitku i lična primanja poslodavaca (potražni promet bez početnog stanja)	647	191.855	1.564
465	10. Obaveze prema fizičkim licima za naknade po ugovoru (potražni promet bez početnog stanja)	648	84.947	21.300
47	11. PDV naplaćen prilikom prodaje proizvoda, robe i usluga (potražni promet bez početnog stanja)	649	2.003.609	1.121.679
	12. Kontrolni zbir (od 639 do 649)	650	47.220.148	32.845.562

VII DRUGI TROŠKOVI I RASHODI

Grupa računa, račun	OPIS	AOP	Iznos u 000 dinara	
			Tekuća godina	Prethodna godina
513	1. Troškovi goriva i energije	651	986.618	921.096
520	2. Troškovi zarada i naknada zarada (bruto)	652	5.553.854	5.289.454
521	3. Troškovi poreza i doprinosa na zarade i naknade zarada na teret poslodavca	653	668.889	727.952
522,523, 524 i 525	4. Troškovi naknada fizičkim licima (bruto) po osnovu ugovora	654	215.650	162.921
526	5. Troškovi naknada članovima upravnog i nadzornog odbora (bruto)	655	29.191	48.282
529	6. Ostali lični rashodi i naknade	656	589.712	639.410
53	7. Troškovi proizvodnih usluga	657	6.575.678	5.367.410
533, deo 540 i deo 525	8. Troškovi zakupnina	658	480.142	489.699
deo 533, deo 540 i deo 525	9. Troškovi zakupnina zemljišta	659	12.979	10.100
536,537	10. Troškovi istraživanja i razvoja	660	2.753	2.686
540	11. Troškovi amortizacije	661	457.582	687.359
552	12. Troškovi premija osiguranja	662	91.491	165.979
553	13. Troškovi platnog prometa	663	253.120	254.669
554	14. Troškovi članarina	664	27.750	18.541
555	15. Troškovi poreza	665	187.408	963.474
556	16. Troškovi doprinosa	666	1.270	2.563
562	17. Rashodi kamata	667	306.965	414.974
deo 560, deo 561 i 562	18. Rashodi kamata i deo finansijskih rashoda	668	321.593	444.822
deo 560, deo 561, i deo 562	19. Rashodi kamata po kreditima od banaka i dfo	669	57.275	86.296
deo 579	20. Rashodi za humanitarne, kulturne, zdravstvene, obrazovne, naučne i verske namene, za zaštitu čovekove sredine i za sportske namene	670	22.573	16.884
	21. Kontrolni zbir (od 651 do 670)	671	16.842.493	16.714.571

SISTEM "ENERGOPROJEKT", BEOGRAD
NAPOMENE UZ KONSOLIDOVANE FINANSIJSKE IZVEŠTAJE

VIII DRUGI PRIHODI

Grupa računa, račun	OPIS	AOP	Iznos u 000 dinara	
			Tekuća godina	Prethodna godina
60	1. Prihodi od prodaje robe	672	1.244.618	649.367
640	2. Prihodi od premija, subvencija, dotacija, regresa, kompenzacija i povraćaja poreskih dažbina	673	663	13.988
641	3. Prihodi po osnovu uslovljenih donacija	674		
deo 650	4. Prihodi od zakupnina za zemljište	675	3.087	2.348
651	5. Prihodi od članarina	676		
deo 660, deo 661 i deo 662	6. Prihodi od kamata	677	232.903	219.429
deo 660, deo 661 i deo 662	7. Prihodi od kamata po računima i depozitima u bankama i ostalim finansijskim organizacijama	678	55.446	44.770
deo 660, deo 661, i deo 669	8. Prihodi po osnovu dividendi i učešća u dobitku	679	107.012	304.608
	9. Kontrolni zbir (od 672 do 679)	680	1.643.729	1.234.510

IX OSTALI PODACI

OPIS	AOP	Iznos u 000 dinara	
		Tekuća godina	Prethodna godina
1. Obaveze za akcize	681		
2. Obračunate carine i druge uvozne dažbine (ukupan godišnji iznos prema obračunu)	682	8.615	48.822
3. Kapitalne subvencije i druga državna dodeljivanja za izgradnju i nabavku osnovnih sredstava i nematerijalnih ulaganja	683		
4. Državna dodeljivanja za premije, regres i pokriće tekućih troškova poslovanja	684		
5. Ostala državna dodeljivanja	685	260	
6. Primljene donacije iz inostranstva i druga bespovratna sredstva u novcu ili naturi od inostranih pravnih ili fizičkih lica	686		
7. Lična primanja preduzetnika iz neto dobitka (popunjavaju samo preduzetnici)	687		
8. Kontrolni zbir (od 681 do 687)	688	8.875	48.822

SISTEM "ENERGOPROJEKT", BEOGRAD
NAPOMENE UZ KONSOLIDOVANE FINANSIJSKE IZVEŠTAJE

1. OSNOVNI PODACI O DRUŠTVU

Sistem "Energoprojekt", Beograd (dalje u tekstu Sistem) sačinjava matično akcionarsko društvo- "Energoprojekt Holding" a.d., Beograd (dalje u tekstu "EP Holding") i 11 zavisnih društava od kojih 10 zavisnih društava su neposredno zavisna (9 akcionarskih društava i 1 društvo sa ograničenom odgovornošću) i 1 zavisno društvo posredno preko drugih zavisnih društava (1 društvo sa ograničenom odgovornošću), kao i jedno pridruženo društvo (1 društvo sa ograničenom odgovornošću) kod kojih je učešće u kapitalu 50%. U okviru matičnog i zavisnih društava organizovane su jedinice za izvođenje investicionih radova i sopstvena društva u zemlji i inostranstvu, koje zajedno obavljaju izgradnju, projektovanje, opremanje, studije, istraživanje, programiranje investicionih objekata i sistema i promet roba i usluga.

Sistem Energoprojekt je u 2012. godini organizovan na sledeći način:

Delatnost	Broj zavisnih društava	Broj jedinica za izvođenje investicionih radova u inostranstvu i predstavništva u inostranstvu	Broj društava u inostranstvu
Projektovanje i istraživanje	4	20	5
Izgradnja i opremanje	3	67	7
Promet	1	-	-
Holding	1	-	5
Ostalo	4	-	1
Ukupno	13	87	18

Sedište matičnog i zavisnih društava je u ulici Bulevar Mihaila Pupina broj 12, Novi Beograd.

Energoprojekt je na dan 31.12.2012.godine imao ukupno 2.266 zaposlenih radnika, (2011. godine - 2.318) ne računajući lokalnu radnu snagu ino-entiteta.

Akcije Energoprojekt Holding a.d. se kotiraju na Beogradskoj berzi - Prime listing, dok se akcijama određenog broja zavisnih društava trguje na vanberzanskom tržištu Beogradske berze.

2. GRUPA ZA KONSOLIDACIJU

Grupu za konsolidaciju čine matično društvo EP Holding i niže navedena zavisna i pridružena društva u zemlji, kao i zavisna društva u inostranstvu - ino kompanije:

Zavisna i povezana društva u zemlji:

Red. br.	N a z i v	% vlasništva
<i>Izgradnja i opremanje</i>		
1.	EP Visokogradnja a.d.	92,39
2.	EP Niskogradnja a.d.	93,32
3.	EP Oprema a.d.	67,87

SISTEM "ENERGOPROJEKT", BEOGRAD
NAPOMENE UZ KONSOLIDOVANE FINANSIJSKE IZVEŠTAJE

Projektovanje i istraživanje

4.	EP Urbanizam i arhitektura a.d.	94,40
5.	EP Industrija a.d.	62,77
6.	EP Entel a.d.	86,26
7.	EP Hidroinženjering a.d.	94,84

Ostalo

8.	EP Energodata a.d.	96,43
9.	EP Promet d.o.o.	100,00
10.	EP Garant a.d.o.	92,94
11.	Energoplast d.o.o.	60,00

Pridružena društva

12.	Enjub d.o.o.	50,00
-----	--------------	-------

Od navedenih zavisnih društava u zemlji prvih osam su i sama matična društva koja su sastavljala konsolidovane finansijske izveštaja.

Zavisna društva u inostranstvu - ino kompanije:

Red. br.	N a z i v	% vlasništva
1.	Zecco LTD, Lusaka, Zambia	100,00
2.	Energoprojekt Holding Guinee S.A, Gvineja	100,00
3.	Inec Engineering Co.Ltd., London, Velika Britanija	100,00
4.	Encom GmbH, Frankfurt, Nemačka	100,00
5.	Nana off Shore, Bejrut, Lebanon	100,00

Jedan broj gore navedenih društava u inostranstvu (Energoprojekt Holding Guinee S.A., Gvineja i Zecco LTD, Zambia) je registrovan kao vlasništvo EP Holdinga, mada ih koordiniraju i njima upravljaju određena zavisna društva.

Osim pomenutih društava u inostranstvu, u Grupu za konsolidaciju kroz prvostepenu konsolidaciju uključeni su i Energo Private LTD, Harare, Zimbabwe; Energoprojekt Ghana LTD., Akra, Gana; Energoprojekt Montenegro d.o.o., Crna Gora; Energo Uganda Company LTD., Uganda; Enlisa S.A., Lima, Peru; ECO MEP Tehnology, Dubai, UAE; Energo Nigerija Ltd., Lagos, Nigerija; Zahinos LTD., Kipar; Enhisa S.A., Lima, Peru; EP Entel L.L.C., Muskat, Sultanat Oman; Energoprojekt Entel L.L.C., Doha, Qatar; Energo consult L.L.C., Abu Dhabi, UAE i Energodata Montenegro d.o.o., Crna Gora. Filijala Energoprojekt Co Harare, Zimbabwe uključena je kroz finansijske izveštaje ino kompanije Energo (Private) Limited, Harare, Zimbabwe.

Kroz prvostepenu konsolidaciju uključena su i dva domaća pridružena društva i to Energoplast d.o.o. i Energopet d.o.o, s tim što je kroz konsolidovane finansijske izveštaje Sistema eliminisano uključanje Energoplast d.o.o. metodom učešća i uključeno metodom potpune konsolidacije, jer je ušlo u grupu kao zavisno društvo kako je i gore navedeno.

U odnosu na 2011. godinu iz Grupe za konsolidaciju za 2012. godinu isključena je kompanija United Consulting CO. Botswana, Botswana koja godinama nema nikakvu aktivnost i ne poseduje nikakvu imovinu.

SISTEM "ENERGOPROJEKT", BEOGRAD
NAPOMENE UZ KONSOLIDOVANE FINANSIJSKE IZVEŠTAJE

Počev od 1. januara 2004. godine, poslovanje ino zaključaka se obuhvata u okviru pojedinačnih finansijskih izveštaja društava i detaljni pregled ino zaključaka dat je kroz napomene uz pojedinačne i konsolidovane finansijske izveštaje zavisnih društava.

3. OSNOV ZA SASTAVLJANJE I PREZENTACIJU KONSOLIDOVANIH FINANSIJSKIH IZVEŠTAJA

Finansijski izveštaji o kojima izveštavamo su sastavljeni u skladu sa Zakonom o računovodstvu i reviziji („Službeni glasnik RS“ 46/2006, 111/2009 i 99/2011) i propisima donetim na osnovu tog zakona, primenom računovodstvenih politika iznetih u napomeni 6. ovog izveštaja i opšteprihvaćenom praksom u Republici Srbiji.

Konsolidovani Finansijski izveštaji Sistema prikazani su u formatu propisanom Pravilnikom o sadržini i formi obrazaca finansijskih izveštaja za privredna društva, zadruge, druga pravna lica i preduzetnike („Službeni glasnik RS“, br. 114/06, 5/2007, 119/08, 2/2010, 101/12 i 118/12).

3.1. Funkcionalna i valuta za prezentaciju

Iznosi u konsolidovanim finansijskim izveštajima su iskazani u hiljadama dinara (RSD), koji predstavlja funkcionalnu i valutu za prezentaciju (izveštajnu valutu) Društava u Sistemu. Sve transakcije koje se obavljaju u valutama koje nisu funkcionalna valuta, tretiraju se kao transakcije u stranim valutama.

Iznosi u finansijskim izveštajima su prikazani u hiljadama RSD, odnosno u funkcionalnoj valuti koja je domicilna valuta važećim na dan bilansiranja - 31.12.2012. godine.

Uporedni podaci prikazani su u hiljadama RSD važećim na dan 31.12.2011. godine.

Zvanični srednji kursevi NBS primenjeni za kursiranje monetarnih sredstava i obaveza bili su sledeći:

	31.12.2012.	31.12.2011.
EUR	113.7183	104,6409
USD	86.1763	80,8662

Primenjeni prosečni godišnji kursevi valuta za pozicije bilansa uspeha u 2012. godini i 2011. godini bili su:

	31.12.2012.	31.12.2011.
EUR	113.1277	101,9502
USD	88.1169	73,3382

SISTEM "ENERGOPROJEKT", BEOGRAD
NAPOMENE UZ KONSOLIDOVANE FINANSIJSKE IZVEŠTAJE

4. PROCENE I PROSUĐIVANJA RUKOVODSTVA

Priprema konsolidovanih finansijskih izveštaja u skladu sa MRS i MSFI zahteva da rukovodstvo vrši procene, prosuđivanja i pretpostavke koje se odražavaju na izveštajne iznose aktive, pasive, prihoda i rashoda. Ostvareni rezultati mogu da se razlikuju od procenjenih.

5. KONSOLIDACIJA

5.1. Zavisna društva

Zavisna odnosno kontrolisana društva su ona nad kojima "EP Holding" ima, direktno ili indirektno, vlasništvo veće od 50% ili više od polovine glasačkih prava, odnosno mogućnost da kontroliše operacije ovih društava. Primenjeni metod konsolidacije za ova društva je metod potpunog konsolidovanja. Svi interni odnosi i transakcije unutar grupe za konsolidovanje su eliminisani u postupku konsolidacije. Manjinski interes je iskazan posebno.

5.2. Pridružena društva

Pridružena društva su ona nad kojima Grupa ima značajan uticaj, ali ne i kontrolu, odnosno kod kojih poseduje vlasnička i glasačka prava između 20% i 50%. Primenjeni metod konsolidovanja za pridružena društva, kao i za zavisna društva kod kojih postoje značajna ograničenja u kontroli i transferu dobitaka je metod aktuelizovanog učešća u kapitalu (*Equity method*). Primenom ovog metoda učešća u kapitalu se koriguju za ostvareni dobitak ili gubitak tekuće godine tako da reflektuju učešće matičnog društva u neto imovini pridruženih društava. U slučaju da kumulirani gubitak prelazi nivo kapitala, učešće u kapitalu se svodi na nulu, a samo izuzetno, ukoliko postoje neopozive ugovorne obaveze za pokriće gubitka razlika većeg gubitka, u odnosu na kapital se priznaje kao rashod u matičnom društvu.

5.3. Zajednička društva

Za konsolidaciju zajednički kontrolisanih društava (*Joint Venture*) primenjen je metod proporcionalnog (kvotnog) konsolidovanja. Po ovom metodu u konsolidovane finansijske izveštaje Grupe se uključuje srazmerni deo (u odnosu na procenat vlasništva odnosno kontrole) prihoda i rashoda, kao i sredstava i obaveza iz finansijskih izveštaja zajedničkih društava.

Detaljna lista zavisnih, pridruženih i zajedničkih društava, koja sa matičnim društvom „EP Holding“ čine Grupnu za konsolidovanje Sistem "Energoprojekt", data je u napomeni br. 2.

5.4. Izveštavanje po segmentima

Segment poslovanja predstavlja deo imovine i poslovnih operacija koje obezbeđuju proizvode ili usluge koje podležu rizicima i koristima različitim od onih u nekim drugim segmentima poslovanja. Geografski segment obezbeđuje proizvode ili usluge unutar određenog privrednog okruženja koji podležu rizicima i koristima različitim od onih segmenata koji posluju u nekim drugim privrednim okruženjima.

SISTEM "ENERGOPROJEKT", BEOGRAD
NAPOMENE UZ KONSOLIDOVANE FINANSIJSKE IZVEŠTAJE

6. PREGLED ZNAČAJNIH RAČUNOVODSTVENIH POLITIKA

Pri sastavljanju konsolidovanih finansijskih izveštaja korišćeni su aktuelni Pravilnik o računovodstvu i računovodstvenim politikama, koji je donet 22.10.2012. godine od strane Izvršnog odbora Holdinga i Pravilnik o izmena pravilnika o računovodstvu i računovodstvenim politikama Društva br. 10 od 21.01.2013. godine, kojima su formulisane jedinstvene računovodstvene politike obavezne za sve članice grupe za konsolidaciju. Ukoliko se primenjene računovodstvene politike u pojedinim zavisnim društvima razlikuju od zajedničkih politika, kvantifikuju se i eliminišu efekti ovih razlika (ukoliko su materijalno značajni) prilikom sastavljanja konsolidovanih finansijskih izveštaja.

U nastavku dajemo pregled najvažnijih primenjenih računovodstvenih politika:

(a) Pravila procenjivanja - osnovne pretpostavke

Finansijski izveštaji su sastavljeni na načelu nastanka poslovnog događaja (načelo uzročnosti) i načelu stalnosti.

Prema načelu nastanka poslovnog događaja učinci poslovnih promena i drugih događaja se priznaju u momentu nastanka (a, ne kada se gotovina ili njen ekvivalent primi ili isplati). Finansijski izveštaji sastavljeni na načelu nastanka poslovnog događaja (osim Izveštaja o tokovima gotovine), pružaju informacije ne samo o poslovnim promenama iz prethodnog perioda, koje uključuju isplatu i prijem gotovine, već takođe i o obavezama za isplatu gotovine u budućem periodu i o resursima koji predstavljaju gotovinu koja će biti primljena u budućem periodu.

Finansijski izveštaji su sastavljeni pod pretpostavkom da će Društvo da posluje neograničeni vremenski period i da će nastaviti sa poslovanjem i u doglednoj budućnosti.

(b) Priznavanje elemenata finansijskih izveštaja

Sredstvo se priznaje u bilansu stanja kada je verovatno da će buduće ekonomske koristi priticati u Društvo i kada sredstvo ima nabavnu vrednost ili cenu koštanja, ili vrednost koja može pouzdano da se izmeri.

Obaveza se priznaje u bilansu stanja kada je verovatno da će odliv resursa koji sadrži ekonomske koristi, proisteći iz podmirenja sadašnjih obaveza i kada se iznos obaveze koja će se podmiriti može pouzdano izmeriti.

Prihod se priznaje u bilansu uspeha kada je povećanje budućih ekonomskih koristi povezano s povećanjem sredstava ili smanjenjem obaveza koje mogu pouzdano da se izmere, odnosno da priznavanje prihoda nastaje istovremeno sa priznavanjem povećanja sredstava ili smanjenja obaveza. Rashodi se priznaju u bilansu uspeha kada smanjenje budućih ekonomskih koristi koje je povezano sa smanjenjem sredstava ili povećanjem obaveza može pouzdano da se izmeri, odnosno da priznavanje rashoda nastaje istovremeno sa priznavanjem porasta obaveza ili smanjenjem sredstava.

Kapital se iskazuje u skladu sa finansijskim konceptom kapitala kao uloženi novac ili uložena kupovna moć i predstavlja neto imovinu Društva. Iz finansijskog koncepta kapitala proističe koncept očuvanja finansijskog kapitala. Očuvanje finansijskog kapitala meri se u nominalnim monetarnim jedinicama. Po

SISTEM "ENERGOPROJEKT", BEOGRAD
NAPOMENE UZ KONSOLIDOVANE FINANSIJSKE IZVEŠTAJE

ovom konceptu dobitak je zarađen samo ako finansijski (ili novčani) iznos neto imovine na kraju perioda premašuje finansijski (ili novčani) iznos neto imovine na početku perioda, nakon uključivanja bilo kakvih raspodela vlasnicima ili doprinosa vlasnika u toku godine.

(c) Preračunavanje stranih sredstava plaćanja i računovodstveni tretman kursnih razlika

Izvršen je preračun novčanih sredstava, potraživanja i obaveza u stranim sredstvima plaćanja u njihovu dinarsku protivvrednost po kursu važećem na dan finansijskih izveštaja. Pozitivne i negativne kursne razlike nastale po tom osnovu su iskazane kao prihod ili rashod perioda.

(d) Prihodi od prodaje

Prihod od prodaje se priznaje kada su zadovoljeni svi uslovi:

- Društvo je prenelo na kupca sve značajne rizike i koristi od vlasništva;
- Rukovodstvo Društva ne zadržava niti utiče na upravljanje u meri koja se obično povezuje sa vlasništvom, niti kontrolu nad prodatim proizvodima i robom;
- Kada je moguće da se iznos prihoda pouzdano izmeri;
- Kada je verovatno da će poslovna promena da bude praćena prilivom ekonomske koristi u Društvo, i
- Kada troškovi koji su nastali ili će nastati u vezi sa poslovnom promenom mogu pouzdano da se izmere.

Prihodi od usluga iskazani su srazmerno stepenu završenosti usluge na dan bilansiranja.

Prihod od ugovora o izgradnji po fiksnoj ceni priznaje se po metodi procenta izvršenja, ugovorenih aktivnosti na dan bilansa stanja. Stepen izvršenja ugovora se izračunava kroz srazmeru između nastalih ugovornih troškova za izvršeni rad do datog datuma prema poslednjim procenjenim ukupnim ugovorenim troškovima (MRS 11).

(e) Poslovni rashodi

Ukupne poslovne rashode čine: nabavna vrednost prodate robe, troškovi materijala, troškovi zarada, naknada zarada i ostali lični rashodi, troškovi amortizacije i rezervisanja, troškovi proizvodnih usluga i nematerijalni troškovi.

Osnovni elementi i načela priznavanja rashoda su:

- Rashodi se priznaju, odnosno evidentiraju i iskazuju kada smanjenje budućih ekonomskih koristi koje je povezano sa smanjenjem sredstava ili povećanjem obaveza može pouzdano da se izmeri;
- Rashodi se priznaju na osnovu neposredne povezanosti rashoda sa prihodima (načelo uzročnosti);
- Kada se očekuje da će ekonomske koristi priticati tokom nekoliko obračunskih perioda, a povezanost sa prihodom može da se ustanovi u širem smislu ili posredno, rashodi se priznaju putem postupka systemske i razumne alokacije;
- Rashodi se priznaju kada izdatak ne donosi nikakve ekonomske koristi ili kada i do iznosa do kojeg buduće ekonomske koristi ne ispunjavaju uslove ili su prestale da ispunjavaju uslove za priznavanje u bilansu stanja kao sredstvo;
- Rashodi se priznaju i u onim slučajevima kada nastane obaveza bez istovremenog priznavanja sredstva.

SISTEM "ENERGOPROJEKT", BEOGRAD
NAPOMENE UZ KONSOLIDOVANE FINANSIJSKE IZVEŠTAJE

(f) Dobici i gubici

Dobici predstavljaju povećanje ekonomske koristi, a obuhvataju prihode koji se javljaju u slučaju prodaje stalne imovine po vrednosti većoj od njihove knjigovodstvene vrednosti, zatim nerealizovane dobitke po osnovu prodaje tržišnih hartija od vrednosti (u slučaju kada se vrednovanje hartija od vrednosti vrši po njihovim tržišnim vrednostima), kao i dobitke koji nastaju pri povećanju knjigovodstvene vrednosti stalne imovine usled prestanka delovanja uslova za smanjenje njihove vrednosti.

Gubici nastaju po osnovu prodaje imovine po cenama nižim od njene knjigovodstvene vrednosti, zatim po osnovu rashodovanja neotpisanih osnovnih sredstava, po osnovu šteta koje se mogu u celini ili delimično nadoknaditi od osiguravajućih društava, po osnovu primene principa impariteta (umanjenje vrednosti imovine).

(g) Finansijski prihodi i rashodi

Finansijski prihodi i rashodi obuhvataju: prihode i rashode od kamata, prihode i rashode od kursnih razlika i ostale finansijske prihode i rashode.

Prihodi od dividendi priznaju se kao prihod u godini kada se ustanovi pravo da se one isplate.

(h) Porez na dobitak

Porez na dobitak predstavlja iznos koji se obračunava i plaća u skladu sa republičkim propisima.

Poreska obaveza se obračunava po stopi od 10,00 % na oporezivi dobitak (u 2011: 10%).

Oporezivi dobitak utvrđuje se u poreskom bilansu usklađivanjem dobitka iskazanog u bilansu uspeha, koji je sačinjen u skladu sa propisima kojima se uređuje računovodstvo, za određene rashode i prihode saglasno poreskim propisima. Obračunati porez se umanjuje za poreske olakšice (ulaganja u osnovna sredstva u sopstvenoj registrovanoj delatnosti i ostale olakšice u skladu sa poreskim propisima, za koje Društva ispunjavaju uslove).

Porez na dobitak ino-entiteta obračunava se po propisima zemlje u kojoj se delatnost vrši.

(i) Odloženi porez na dobit

Odloženi porez na dobit se rezerviše u punom iznosu, korišćenjem metode obaveza, za privremene razlike koje nastanu između poreske osnovice sredstava i obaveza i njihovih knjigovodstvenih iznosa u konsolidovanim finansijskim izveštajima.

Odložene poreske obaveze su iznosi poreza na dobitak plativi u budućim periodima u odnosu na oporezive privremene razlike.

Po pitanju sredstava koja podležu amortizaciji, odložene poreske obaveze se priznaju uvek kada postoji oporeziva privremena razlika između knjigovodstvene vrednosti sredstava koja podležu amortizaciji i

SISTEM "ENERGOPROJEKT", BEOGRAD
NAPOMENE UZ KONSOLIDOVANE FINANSIJSKE IZVEŠTAJE

njihove poreske osnovice. Oporeziva privremena razlika nastaje u slučajevima kada je knjigovodstvena vrednost sredstava veća od njihove poreske osnovice.

Oporeziva privremena razlika utvrđuje se na datum bilansa stanja, nakon obračuna računovodstvene i poreske amortizacije za poslovnu godinu za koju se sastavljaju finansijski izveštaji. Iznos odložene poreske obaveze utvrđuje se primenom propisane (ili očekivane) stope poreza na dobit Društva na iznos oporezive privremene razlike.

Na svaki datum bilansa stanja se odložene poreske obaveze svode na iznos utvrđen na osnovu privremene razlike na taj dan. Ako je na kraju prethodne godine privremena razlika bila oporeziva, po kom osnovu su priznate odložene poreske obaveze, a na kraju tekuće godine, po osnovu istih sredstava, privremena razlika bude odbitna, vrši se ukidanje prethodno formiranih odloženih poreskih obaveza u celini, uz istovremeno priznavanje odloženih poreskih sredstava Društva u iznosu utvrđenom na datum bilansa stanja.

Odložena poreske obaveze mogu da se priznaju i po drugim osnovama za koje se u Društvu utvrdi da će iznosi poreza na dobitak biti plativi u budućim periodima u odnosu na oporezive privremene razlike.

(k) Primanja zaposlenih

/i/ Doprinosi za penziono osiguranje i ostale naknade

Društva u Sistemu vrše plaćanja Penzionom fondu Republike Srbije u ime svojih zaposlenih. Svi zaposleni su članovi gore navedenog penzionog fonda. Svi doprinosi obaveznom penzionom osiguranju se priznaju kao trošak i obaveza u momentu obračuna. Društva u Sistemu nemaju svoj penzioni plan ili plan naknada po prestanku radnog odnosa i, shodno tome, nema nikakvih obaveza po pitanju penzija.

/ii/ Doprinosi za zdravstveno osiguranje

Društva iz Sistema obračunavaju i izmiruju doprinose za zdravstveno osiguranje koji se u momentu obračuna priznaju kao trošak i obaveza.

/iii/ Otpremnina pri odlasku u penziju

Društva iz Sistema isplaćuju zaposlenima otpemninu pri odlasku u penziju u visini trostrukog iznosa neto zarade koju su ostvarili za mesec koji prethodi mesecu u kojem se isplaćuje otpremnina (u skladu sa uslovima definisanim Pojedinačnim kolektivnim ugovorom).

/iiii/ Otpremnina pri sporazumnom raskidu radnog odnosa

Otpremnina se isplaćuje i u slučaju sporazumnog raskida radnog odnosa, odnosno u slučaju kada poslodavac i zaposleni zaključe sporazum o prestanku radnog odnosa u zamenu za otpremninu, o čemu se prethodno donosi odluka nadležnog organa poslodavca.

SISTEM "ENERGOPROJEKT", BEOGRAD
NAPOMENE UZ KONSOLIDOVANE FINANSIJSKE IZVEŠTAJE

(j) Nematerijalna ulaganja, nekretnine, postrojenja, oprema i investicione nekretnine

Nematerijalno ulaganje je određivo nemonetarno sredstvo bez fizičkog sadržaja koje Društvo može kontrolisati i od kojeg se očekuje priliv budućih ekonomskih koristi.

Nematerijalna ulaganja čine: goodwill, licence, koncesije, zaštitni znakovi, žigovi, računovodstveni softveri, franšize, ulaganja u razvoj proizvodnje novih proizvoda, procesa i uređaja, autorska prava, ulaganja na tuđim nekretninama, opremi i postrojenjima i sl.

Nekretnine, postrojenja i oprema su materijalna sredstva:

- Koje Društvo drži za upotrebu u proizvodnji ili za isporuku robe ili pružanje usluga, za iznajmljivanje drugim licima ili u administrativne svrhe i
- Za koja se očekuje da će se koristiti duže od jednog obračunskog perioda.

Nekretnine, postrojenja i oprema priznaju se kao sredstvo :

- Kada je verovatno da će buduće ekonomske koristi po osnovu tog sredstva priticati u Društvo; i
- Kada nabavna vrednost ili cena koštanja tog sredstva može pouzdano da se izmeri.

Nabavke nematerijalnih ulaganja, nekretnina, postrojenja i opreme u toku godine evidentiraju se po nabavnoj vrednosti. Nabavnu vrednost čini fakturna vrednost nabavljenih sredstava uvećana za sve zavisne troškove nabavke i sve troškove dovođenja u stanje funkcionalne pripravnosti. Cenu koštanja navedenih sredstava proizvedenih u sopstvenoj režiji čine direktni troškovi i pripadajući indirektni troškovi, koji se odnose na to ulaganje.

U nabavnu vrednost ili cenu koštanja uključuju se i troškovi pozajmljivanja koji se mogu neposredno pripisati sticanju, izgradnji ili izradi sredstva koje se osposobljava za upotrebu u skladu sa MRS i MSFI.

Naknadni izdatak koji se odnosi na već priznata nematerijalna ulaganja, nekretninu, postrojenja i opremu pripisuje se iskazanom iznosu tog sredstva, ako je verovatno da će priliv budućih ekonomskih koristi da bude veći od prvobitno procenjene stope prinosa tog sredstva.

Naknadni izdatak se tretira kao dodatno ulaganje, ako:

- Dolazi do produženja korisnog veka trajanja, uključujući i povećanje kapaciteta;
- Se postiže značajno unapređenje kvaliteta proizvoda; i
- Se značajno smanjuju troškovi poslovanja u odnosu na troškove pre ulaganja.

Svaki drugi naknadni izdatak (troškovi servisiranja, tehničkog održavanja, manje popravke i ostalo) priznaje se kao rashod u periodu u kome je nastao.

Nakon što se prizna kao sredstvo, nekretnine, postrojenja i oprema iskazuju se po nabavnoj vrednosti ili po ceni koštanja umanjenoj za ukupan iznos obračunate amortizacije i ukupan iznos gubitaka zbog obezvređenja.

Nematerijalna ulaganja, nekretnine, postrojenja i oprema prestaju da se iskazuju u bilansu stanja, nakon otuđivanja ili kada je sredstvo trajno povučeno iz upotrebe i kada se od njegovog otuđenja ne očekuju nikakve buduće ekonomske koristi.

SISTEM "ENERGOPROJEKT", BEOGRAD
NAPOMENE UZ KONSOLIDOVANE FINANSIJSKE IZVEŠTAJE

Investiciona nekretnina je nekretnina (zemljište, građevinski objekat ili i jedno i drugo) koju poseduje vlasnik ili zakupac po osnovu finansijskog lizinga (dugoročni zakup), radi ostvarivanja zarada od izdavanja nekretnine (izdavanjem u zakup) ili radi povećanja vrednosti nekretnine ili radi i jednog i drugog, a ne radi upotrebe za proizvodnju ili snabdevanje robom ili pružanja usluga ili za potrebe administrativnog poslovanja, ili prodaje u okviru redovnog poslovanja. Prema tome, investiciona nekretnina stvara tokove gotovine koji su u velikoj meri nezavisni od ostale imovine koju drži Društvo.

Početno merenje investicione nekretnine prilikom sticanja (nabavke) vrši se po nabavnoj vrednosti ili ceni koštanja. Pri početnom merenju, zavisni troškovi nabavke se uključuju u nabavnu vrednost ili cenu koštanja.

Naknadni izdaci koji se odnose na već priznatu investicionu nekretninu pripisuju se iskazanom iznosu te investicione nekretnine ako je verovatno da će priliv budućih ekonomskih koristi biti veći od prvobitno procenjene stope prinosa te investicione nekretnine. Svi ostali naknadno nastali izdaci priznaju se kao rashod u periodu u kojem su nastali.

Nakon početnog priznavanja, investicione nekretnine se mere prema njihovoj poštenoj vrednosti. Poštena vrednost se meri kao najverovatnija cena koja realno može da se dobije na tržištu, na dan bilansa stanja, u skladu sa definicijom poštene vrednosti. To je najbolja cena koju prodavac realno može da dobije.

Dobitak ili gubitak nastao zbog promene poštene vrednosti investicione nekretnine uključuje se u neto dobitak ili neto gubitak perioda u kojem je nastao.

(I) Amortizacija

Osnovicu za amortizaciju nematerijalnih ulaganja čini nabavna vrednost ili cena koštanja po odbitku njihove preostale vrednosti.

Preostala vrednost nematerijalnih ulaganja smatra se jednakom nuli, osim kada:

- 1) Postoji ugovorna obaveza trećeg lica da otkupi to sredstvo na kraju njegovog preostalog veka trajanja ili
- 2) Za to sredstvo postoji aktivno tržište na kojem se može odrediti preostala vrednost i da će to tržište trajati i na kraju veka tog sredstva.

Goodwill se ne amortizuje već se za njega obavezno pre sastavljanja finansijskih izveštaja sprovodi test obezvređenja u skladu sa MRS.

Za nematerijalna ulaganja sa neograničenim vekom trajanja ne obračunava se amortizacija.

Obračun amortizacije nematerijalnih ulaganja vrši se od početka narednog meseca u odnosu na mesec kada je nematerijalno ulaganje stavljeno u upotrebu.

Za potrebe sastavljanja poreskog bilansa amortizacija nematerijalnih ulaganja vrši se prema važećim zakonskim propisima.

Interno nastali goodwill ne priznaje se kao nematerijalno ulaganje.

SISTEM "ENERGOPROJEKT", BEOGRAD
NAPOMENE UZ KONSOLIDOVANE FINANSIJSKE IZVEŠTAJE

Nakon početnog priznavanja, nekretnine, postrojenja i oprema iskazuju se po nabavnoj vrednosti ili po ceni koštanja umanjenoj za ukupan iznos obračunate amortizacije i ukupan iznos gubitaka zbog obezvređenja.

Osnovicu za amortizaciju nekretnina, postrojenja i opreme čine nabavna vrednost ili cena koštanja po odbitku preostale vrednosti sredstava.

Nekretnine, postrojenja i oprema amortizuju se na sistematskoj osnovi tokom korisnog veka upotrebe sredstva.

Za potrebe finansijskog izveštavanja, amortizacija se obračunava proporcionalnom metodom tokom procenjenog korisnog veka upotrebe sredstva. Procenjeni korisni vek upotrebe sredstva po potrebi se preispituje i ako su očekivanja značajno različita od prethodnih procena, stope amortizacije se prilagođavaju za tekući i buduće periode.

Za potrebe sastavljanja poreskog bilansa, nekretnine, postrojenja i oprema se razvrstavaju i amortizuju po stopama koje su u skladu sa poreskim zakonodavstvom.

Obračun amortizacije nekretnina, postrojenja i opreme počinje od narednog meseca u odnosu na mesec u kojem je osnovno sredstvo stavljeno u upotrebu.

Koristan vek trajanja sredstva se u Društvu određuje primenom vremenskog metoda, tako da se koristan vek trajanja sredstava može razumeti kao vremenski period tokom kojeg se očekuje da je sredstvo raspoloživo Društvu za upotrebu i korišćenje.

Iznos koji se amortizuje, odnosno nabavna vrednost ili drugi iznos koji zamenjuje tu vrednost u finansijskim izveštajima Društva, umanjena za rezidualnu vrednost (preostalu vrednost) se sistematski alokira tokom korisnog veka trajanja sredstava.

Rezidualna vrednost je procenjeni iznos koji bi Društvo primilo danas ako bi otuđilo sredstvo, nakon odbijanja procenjenih troškova otuđenja i uz pretpostavku da je sredstvo na kraju korisnog veka trajanja i u stanju koje se očekuje na kraju korisnog veka trajanja.

Amortizacija se vrši primenom metoda pravolinijskog otpisa (proporcionalna metoda), a obračun amortizacije počinje kada sredstvo postane raspoloživo za upotrebu, odnosno kada se nalazi na lokaciji i u stanju spremnom za poslovanje na način kako je to predviđeno u Društvu.

Amortizacija se ne obračunava za sredstva koja vremenom ne gube na vrednosti (na primer, umetnička dela) ili sredstva koja imaju neograničeni vek trajanja.

(m) Finansijski plasmani

Finansijski plasmani predstavljaju finansijska sredstva koja se prilikom početnog priznavanja mere po njihovoj nabavnoj vrednosti koja predstavlja poštnu vrednost nadoknade koja je data za njih. Troškovi transakcije se uključuju u početno merenje svih finansijskih sredstava.

Za potrebe merenja finansijskog sredstva nakon početnog priznavanja, finansijska sredstva se klasifikuju u četiri kategorije:

SISTEM "ENERGOPROJEKT", BEOGRAD
NAPOMENE UZ KONSOLIDOVANE FINANSIJSKE IZVEŠTAJE

- (a) Finansijska sredstva koja se drže radi trgovanja, početno priznata po fer vrednosti kroz dobit ili gubitak;
- (b) Ulaganja koja se drže do roka dospeća;
- (c) Zajmovi i potraživanja koji su potekli od strane društva i koji se ne drže radi trgovanja; i
- (d) Finansijska sredstva koja su raspoloživa za prodaju.

Finansijsko sredstvo se klasifikuje kao finansijsko sredstvo koje je raspoloživo za prodaju ukoliko sasvim ne pripada ni jednoj od ostale tri gore navedene kategorije finansijskih sredstava.

Finansijsko sredstvo klasifikuje se kao finansijsko sredstvo koje se drži radi trgovanja, a ne kao finansijsko sredstvo koje je raspoloživo za prodaju, ukoliko je to sredstvo deo portfelja sličnih sredstava za koje postoji obrazac trgovanja radi ostvarivanja dobitka iz kratkoročnih kolebanja cena ili marže dilera.

Posle početnog priznavanja, društva mere finansijska sredstva (uključujući i derivate koji su sredstva) po njihovim fer vrednostima, bez bilo kakvog umanjivanja za transakcione troškove koje može načiniti prilikom prodaje ili drugog otuđenja, osim:

- Zajmova i potraživanja i ulaganja koja se drže do dospeća koja se mere po amortizovanoj ceni, primenom metoda efektivne kamatne stope;
- Ulaganja u vlasničke hartije koje se ne kotiraju na aktivnom tržištu i čija se fer vrednost ne može pouzdano izmeriti, koja se mere po nabavnoj ceni.

U Republici Srbiji ne postoji dovoljno tržišno iskustvo, stabilnost i likvidnost kod kupovine i prodaje finansijskih sredstava i zvanične tržišne informacije nisu u svakom trenutku raspoložive. Stoga, fer vrednost najčešće nije moguće pouzdano utvrditi u uslovima nepostojanja aktivnog tržišta, kako to zahtevaju MSFI.

Priznati dobitak ili gubitak koji proizilazi iz promene u fer vrednosti finansijskog sredstva ili obaveze (koja nije deo odnosa zaštite) početno priznata po fer vrednosti kroz dobitak ili gubitak, priznaje se kao dobitak ili gubitak u bilansu uspeha, a kod finansijske imovine raspoložive za prodaju na revalorizacionim rezervama.

(n) Zalihe

Zalihe robe mere se po nabavnoj vrednosti koju čini fakturna cena dobavljača, uvozne dažbine i drugi porezi (osim onih koje preduzeće može naknadno da povрати od poreskih vlasti), troškovi prevoza, manipulativni troškovi i drugi troškovi koji se mogu direktno pripisati sticanju zaliha robe. Popusti, rabati i druge slične stavke oduzimaju se pri utvrđivanju troškova nabavke robe.

Obračun izlaza (prodaje) zaliha robe, vrši se po metodi prosečne ponderisane cene.

Zalihe materijala koje se nabavljaju od dobavljača mere se po nabavnoj vrednosti, dok se zalihe materijala koji je proizveden kao sopstveni učinak preduzeća mere po ceni koštanja, odnosno po neto prodajnoj vrednosti, ako je niža.

Nabavnu vrednost ili cenu koštanja zaliha čine svi troškovi nabavke, troškovi proizvodnje i drugi nastali troškovi neophodni za dovođenje zaliha na njihovo sadašnje mesto i stanje.

SISTEM "ENERGOPROJEKT", BEOGRAD
NAPOMENE UZ KONSOLIDOVANE FINANSIJSKE IZVEŠTAJE

Troškovi nabavke zaliha obuhvataju nabavnu cenu, uvozne dažbine i druge poreze (osim onih koje preduzeće može naknadno da povрати od poreskih vlasti), troškove prevoza, manipulativne troškove i druge troškove koji se mogu direktno pripisati sticanju materijala. Popusti, rabati i druge slične stavke oduzimaju se pri utvrđivanju troškova nabavke.

Obračun izlaza (utroška) zaliha materijala, vrši se po metodi prosečne ponderisane cene.

Zalihe nedovršene proizvodnje i gotovih proizvoda nastaju kao rezultat proizvodnog procesa preduzeća. Ove zalihe mere se po ceni koštanja, odnosno po neto prodajnoj vrednosti, ako je niža.

Troškovi sadržani u zalihama nedovršene proizvodnje i gotovim proizvodima obuhvataju troškove koji su direktno povezani sa jedinicama proizvoda (kao što je direktni materijal, direktna radna snaga), kao i fiksne i promenljive režijske troškove proizvodnje.

U cenu koštanja nedovršene proizvodnje i gotovih proizvoda ne mogu se uključiti troškovi uprave, kao i troškovi prodaje i marketinga. Troškovi pozajmljivanja se uključuju u cenu koštanja zaliha.

(o) Kratkoročna potraživanja i plasmani

Kratkoročna potraživanja obuhvataju potraživanja od eksternih kupaca u zemlji i inostranstvu po osnovu prodaje proizvoda, robe i usluga.

Kratkoročni plasmani obuhvataju kredite, hartije od vrednosti i ostale kratkoročne plasmane sa rokom dospeća, odnosno prodaje do godinu dana od dana činidbe, odnosno od dana bilansa.

Kratkoročna potraživanja od kupaca mere se po vrednosti iz originalne fakture. Ako se vrednost u fakturi iskazuje u stranoj valuti, vrši se preračunavanje u izveštajnu valutu po srednjem kursu važećem na dan transakcije. Promene deviznog kursa od datuma transakcije do datuma naplate potraživanja iskazuju se kao kursne razlike u korist prihoda ili na teret rashoda. Potraživanja iskazana u stranoj valuti na dan bilansa preračunavaju se prema važećem kursu, a kursne razlike priznaju se kao prihod ili rashod perioda.

Kratkoročni finansijski plasmani koji se ne drže radi trgovanja mere se po amortizovanoj vrednosti, ne uzimajući u obzir nameru društava da ih drže do dospeća.

Ukoliko postoji verovatnoća da društva neće biti u stanju da naplate sve dospele iznose (glavnicu i kamatu) prema ugovornim uslovima za date kredite, potraživanja ili ulaganja koja se drže do dospeća koja su iskazana po amortizovanoj vrednosti, nastao je gubitak zbog obezvređivanja ili nenaplaćenih potraživanja.

Otpis kratkoročnih potraživanja i plasmana kod kojih postoji verovatnoća nenaplativosti vrši se indirektnim otpisivanjem, dok se u slučajevima kada je nemogućnost naplate izvesna i dokumentovana, otpis, u celini ili delimično, vrši direktnim otpisivanjem.

Verovatnoća nemogućnosti naplate utvrđuje se u svakom konkretnom slučaju na osnovu dokumentovanih razloga (stečaj, odnosno likvidacija dužnika, prezaduženost, otuđenje imovine, prinudno poravnanje, vanparnično poravnanje, zastarelost, sudsko rešenje, akt upravnog organa, kao i u drugim slučajevima za koja društva poseduju verodostojnu dokumentaciju o nenaplativosti).

SISTEM "ENERGOPROJEKT", BEOGRAD
NAPOMENE UZ KONSOLIDOVANE FINANSIJSKE IZVEŠTAJE

(p) Gotovina i gotovinski ekvivalenti

Gotovina i gotovinski ekvivalenti obuhvataju: novac u blagajni, depozite po viđenju kod banaka, druga kratkoročna visoko likvidna ulaganja koja se mogu brzo pretvoriti u poznate iznose gotovine i koji nisu pod uticajem značajnog rizika promene vrednosti i prekoračenja po tekućem računu. Prekoračenja po tekućem računu uključuju se u bilans stanja kao dugovanja po kreditima unutar tekućih obaveza, kao kratkoročne finansijske obaveze.

(r) Zakupi

Zakupi kod kojih zakupodavac zadržava značajan deo rizika i koristi od vlasništva klasifikuje se kao poslovni zakupi. Plaćanja izvršena po osnovu poslovnih zakupa terete bilans uspeha na proporcionalnoj osnovi tokom perioda trajanja zakupa.

(s) Obaveze po osnovu finansijskog lizinga

Lizing se kvalifikuje kao finansijski u slučaju kada značajni rizici i koristi koji proizilaze iz vlasništva nad predmetom lizinga prelaze na kupca, pri čemu formalno vlasništvo ne mora biti preneto.

Obaveza po osnovu finansijskog lizinga se iskazuje na dan bilansa u vrednosti umanjenoj za kamatu sadržanu u lizingu (sadašnja vrednost minimuma plaćanja lizinga). Kamata se alocira na obračunske periode u toku trajanja lizinga u skladu sa otplatnim planom.

U obaveze po osnovu finansijskog lizinga, ne ukalkulisavaju se na teret AVR obaveze za nedospelu kamatu, po otplatnom planu.

(t) Potencijalna sredstva i obaveze

Potencijalne obaveze se obelodanjuju, ali se ne priznaju, osim u slučajevima kada je odliv resursa verovatan i kada se priznaje rezervisanje u finansijskim izveštajima.

Postojanje potencijalnog sredstva se ne obelodanjuje, osim ukoliko je verovatan priliv ekonomskih koristi. Ukoliko je ostvarenje prihoda gotovo sigurno, sredstvo se može priznati u finansijskim izveštajima.

(u) Troškovi pozajmljivanja

Troškovi pozajmljivanja su kamate, provizije i drugi troškovi koji nastaju u preduzeću u vezi sa pozajmljivanjem finansijskih sredstava u skladu sa MRS i MSFI.

Troškovi pozajmljivanja koji se mogu neposredno pripisati sticanju, izgradnji ili izradi sredstva koje se osposobljava za upotrebu, uključuju se u nabavnu vrednost ili cenu koštanja tog sredstva. Ostali troškovi pozajmljivanja priznaju se kao rashod u periodu u kojem su nastali.

SISTEM "ENERGOPROJEKT", BEOGRAD
NAPOMENE UZ KONSOLIDOVANE FINANSIJSKE IZVEŠTAJE

(v) Obezvredjenje sredstava

Na svaki datum bilansa stanja se od strane kompetentnih osoba, iz ili van Društva, proverava da li postoje indicije da je knjigovodstvena vrednost nekog sredstva (nematerijalnog sredstva, nekretnina, postrojenja i opreme) umanjena, to jest da li knjigovodstvena vrednost premašuje nadoknadivi iznos tog sredstva.

Ako naznake o umanjenju vrednosti postoje, shodno relevantnim odredbama MRS 36, vrši se procena nadoknadivog iznosa tog sredstva.

Nadoknadivi iznos je viša vrednost od:

- fer vrednosti, umanjena za troškove prodaje; i
- upotrebne vrednosti.

Fer vrednost umanjena za troškove prodaje je očekivana neto prodajna cena tog sredstva, odnosno to je iznos koji se može dobiti prodajom nekog sredstva u nezavisnoj transakciji između upoznatih, voljnih strana, umanjena za troškove otuđenja.

Upotrebna vrednost je sadašnja vrednost procenjenih budućih novčanih tokova za koje se očekuje da će nastati iz kontinuirane upotrebe imovine kroz njen koristan vek trajanja, te prodaje na kraju veka trajanja. Diskontna stopa koja se koristi pri utvrđivanju sadašnje vrednosti odražava tekuće tržišne procene vremenske vrednosti novca, kao i rizike specifične za to sredstvo.

Nadoknadivi iznos se procenjuje za svako zasebno sredstvo ili, ako to nije moguće, za jedinicu koja generiše gotovinu kojoj to sredstvo pripada. Jedinica koja generiše gotovinu je najmanja prepoznatljiva grupa sredstava koja generiše prilive gotovine koji su u najvećoj meri nezavisni od priliva gotovine drugih sredstava ili grupa sredstava.

Ako se utvrdi da je došlo do umanjenja vrednosti, knjigovodstvena vrednost se svodi na nadoknadivi iznos. Gubitak zbog umanjenja se knjigovodstveno obuhvata na sledeći način:

- u slučaju da je prethodno za to sredstvo formirana revalorizaciona rezerva, smanjivanjem revalorizacionih rezervi; i
- u slučaju da prethodno za to sredstvo nije formirana revalorizaciona rezerva, kao rashod perioda.

(w) Finansijske obaveze

Finansijskim obavezama smatraju se dugoročne obaveze (dugoročni krediti, obaveze po dugoročnim hartijama od vrednosti i ostale dugoročne obaveze), kratkoročne finansijske obaveze (kratkoročni krediti i ostale kratkoročne finansijske obaveze), kratkoročne obaveze iz poslovanja (dobavljači i ostale obaveze iz poslovanja) i ostale kratkoročne obaveze.

Kratkoročnim obavezama smatraju se obaveze koje dospevaju u roku do godinu dana, od dana činidbe, odnosno od dana godišnjeg bilansa.

SISTEM "ENERGOPROJEKT", BEOGRAD
NAPOMENE UZ KONSOLIDOVANE FINANSIJSKE IZVEŠTAJE

Dugoročnim obavezama smatraju se obaveze koje dospevaju za plaćanje u periodu dužem od godinu dana od dana sastavljanja finansijskih izveštaja.

Deo dugoročnih obaveza koji dospeva za plaćanje u periodu kraćem od godinu dana od dana sastavljanja finansijskih izveštaja, iskazuju se kao kratkoročne obaveze.

Prilikom početnog priznavanja, društvo meri finansijsku obavezu po njenoj nabavnoj vrednosti koja predstavlja poštenu vrednost nadoknade koja je primljena za nju. Transakcioni troškovi se uključuju u početno merenje svih finansijskih obaveza.

Smanjenje obaveza po osnovu zakona, vanparničnog poravnjanja i slično vrši se direktnim otpisivanjem.

(x) Dugoročna rezervisanja

Dugoročno rezervisanje se priznaje kada:

1. Društvo ima obavezu (pravnu ili stvarnu) koja je nastala kao rezultat prošlog događaja,
2. Postoji verovatnoća da će odliv resursa biti potreban za izmirenje obaveza i
3. Iznos obaveze može pouzdano da se proceni.

Ukoliko ovi uslovi nisu ispunjeni rezervisanje se ne priznaje.

Dugoročna rezervisanja obuhvataju rezervisanja za troškove u garantnom roku, rezervisanja za troškove obnavljanja prirodnih bogatstava, rezervisanja za zadržane kaucije i depozite, rezervisanja za restrukturiranja društva, rezervisanja za naknade i druge beneficije zaposlenih i ostala dugoročna rezervisanja za pokriće obaveza (pravnih ili stvarnih), nastalih kao rezultat prošlih događaja, za koje je verovatno da će izazvati odliv resursa koji sadrže ekonomske koristi, radi njihovog izmirivanja i koje se mogu pouzdano proceniti (na primer, sporovi u toku), kao i rezervisanja za izdate garancije i druga jemstva.

Dugoročna rezervisanja za troškove i rizike prate se po vrstama, a njihovo smanjenje odnosno ukidanje vrši se u korist prihoda.

Rezervisanja se ne priznaju za buduće poslovne gubitke.

Rezervisanja se razlikuju od drugih obaveza zbog prisustva neizvesnosti u pogledu roka nastanka ili iznosa budućih izdataka koji su potrebni za izmirenje.

Merenje rezervisanja vrši se u iznosu očekivanih izdataka za izmirenje obaveza.

Rezervisanja se ispituju na dan svakog bilansa stanja i koriguju tako da odražavaju najbolju sadašnju procenu. Ako više nije verovatno da će odliv resursa biti potreban za izmirenje obaveze, rezervisanje se ukida.

Odluku o pojedinačnom rezervisanju donosi Nadzorni odbor svakog društva.

SISTEM "ENERGOPROJEKT", BEOGRAD
NAPOMENE UZ KONSOLIDOVANE FINANSIJSKE IZVEŠTAJE

(y) Efekti izmena računovodstvenih politika, promene računovodstvenih procena i greške iz prethodnog perioda

Ispravka naknadno ustanovljenih materijalno značajnih grešaka je ona koja ima tako značajan uticaj na finansijske izveštaje jednog ili više prethodnih perioda da se ti finansijski izveštaji više ne mogu smatrati pouzdanim na dan njihovog izdavanja.

Ispravka materijalno značajne greške iz prethodnih perioda se vrši korigovanjem početnog stanja neraspoređenog dobitka ili gubitka iz ranijih godina.

Materijalno značajni efekti promene računovodstvenih politika i naknadno utvrđenih grešaka se koriguju retroaktivno uz prilagođavanje uporednih podataka u finansijskim izveštajima, osim ako je to praktično neizvodljivo (tada se promena računovodstvene politike primenjuje prospektivno). Svaka korekcija koja iz toga proizilazi iskazuje se kao korekcija iznosa neraspoređenog dobitka na početku perioda.

Prema Pravilniku o izmenama i dopunama Pravilnika o računovodstvu i računovodstvenim politikama društava iz sistema Energoprojekt kao materijalno značajna greška definisana je ona greška koja je u pojedinačnom iznosu ili u kumulativnom iznosu sa ostalim greškama veća od 1,5% ostvarenog ukupnog prihoda Društva u prethodnoj godini.

(z) Devizni kursevi

Zvanični kursevi valute koji su značajni za poslovanje društava i koji su korišćeni za preračun deviznih pozicija finansijskih izveštaja u dinare, bili su sledeći:

	<u>U dinarima</u> <u>2012. godine</u>	<u>U dinarima</u> <u>2011. godine</u>
EUR	113,7183 RSD	104,6409 RSD
USD	86,1763 RSD	80,8662 RSD
GBP	139,1901 RSD	124,6022 RSD
CHF	94,1922 RSD	85,9121 RSD
RUB	2,8328 RSD	2,5141 RSD

SISTEM "ENERGOPROJEKT", BEOGRAD
NAPOMENE UZ KONSOLIDOVANE FINANSIJSKE IZVEŠTAJE

6. UPRAVLJANJE FINANSIJSKIM RIZIKOM

6.1. Faktori finansijskog rizika

Poslovanje Sistema izloženo je različitim finansijskim rizicima: tržišni rizik (koji obuhvata rizik od promena deviznih kurseva, rizik promene kamatnih stopa, rizik promene fer vrednosti i rizik cena), kreditni rizik i rizik likvidnosti. Upravljanje rizikom na nivou celog Sistema usmereno je na nastojanje da se u situaciji nepredvidivosti finansijskih tržišta potencijalni negativni uticaji na finansijsko poslovanje Sistema svedu na minimum. Društva u Sistemu koriste različite finansijske instrumente kako bi se zaštitila od nekih oblika rizika.

Finansijski sektori društava identifikuju i procenjuju finansijske rizike i definišu načine zaštite od rizika usko saradujući sa poslovnim jedinicama društava.

(a) Tržišni rizik

/i/ Devizni rizik

Sistem posluje u međunarodnim okvirima i izloženo je riziku deviznog kursa koji proističe iz poslovanja sa različitim valutama, prvenstveno sa EUR-ima i US dolarima. Rizik proističe iz budućih trgovinskih transakcija, priznatih sredstava i obaveza i neto ulaganja u poslovanje u inostranstvu. Sistem, saglasno lokalnim propisima tržišta na kojima posluje, primenom finansijskog "hedging"-a, pokušava da minimizira rizik nepoželjnih promena deviznog kursa.

/ii/ Rizik promene fer vrednosti

Sistem u svom portfoliju raspolaže hartijama od vrednosti raspoloživim za prodaju, koje se vrednuju po fer vrednosti. Imajući u vidu "plitko" tržište i mogućnosti eventualno značajnih oscilacija na berzi, postoji rizik promene fer vrednosti.

/iii/ Rizik promene kamatnih stopa

Sistem se zadužuje na finansijskom tržištu po promenljivim kamatnim stopama, vezanim za Euribor, Belibor i Referentnu kamatnu stopu NBS na repo transakcije. U cilju izbegavanja/ograničavanja rizika značajnih promena na finansijskim tržištima, Sistem se zadužuje na kraće vremenske periode, insistirajući na nižoj marži banaka uz obaveznu klauzulu o mogućnosti prevremenog povraćaja kredita bez dodatnih troškova.

(b) Kreditni rizik

Sistem nema značajnog kreditnog rizika imajući u vidu činjenicu da ukupni obim kreditne izloženosti nizak.

SISTEM "ENERGOPROJEKT", BEOGRAD
NAPOMENE UZ KONSOLIDOVANE FINANSIJSKE IZVEŠTAJE

(c) Rizik likvidnosti

Oprezno upravljanje rizikom likvidnosti podrazumeva održavanje dovoljnog iznosa gotovine i hartija od vrednosti namenjenih prodaji, kao i obezbeđenje adekvatnih izvora finansiranja zbog dinamične prirode poslovanja Sistema. Sistem nastoji da održi fleksibilnost finansiranja naplatom od kupaca i plasiranjem slobodnih novčanih sredstava. Pored pomenutog, saglasno politici Sistema, sa kooperantima se potpisuju "back to back" ugovori kojima se deo rizika vezan za eventualnu dočnju u naplati prenosi/deli sa istima.

7. INFORMACIJE PO SEGMENTIMA

7.1. Primarni izveštajni oblik – segmenti poslovanja

Na dan 31.12.2012. godine Sistem je, u svetu i u zemlji, organizovan kroz sledeće glavne segmente poslovanja:

- 1) Projektovanje i istraživanje,
- 2) Izgradnja i opremanje i
- 3) Ostalo.

SISTEM "ENERGOPROJEKT", BEOGRAD
NAPOMENE UZ KONSOLIDOVANE FINANSIJSKE IZVEŠTAJE

IZVEŠTAVANJE PO SEGMENTIMA

Poslovni segmenti

U 000 RSD

	Projekтовanje i istraživanje		Izgradnja i opremanje		Ostalo		Ukupno		Eliminacije		Konsolidovano	
	2012	2011	2012	2011	2012	2011	2012	2011	2012	2011	2012	2011
Prihodi od prodaje	4,427,830	4,714,959	22,496,542	15,862,806	1,592,556	1,607,286	28,516,928	22,185,051	(2,881,977)	(991,406)	25,634,951	21,193,645
REZULTAT SEGMENTA												
Poslovni dobitak	281,147	92,227	655,475	6,395	234,933	159,876	1,171,555	258,498	(443,111)	(11,622)	728,444	246,876
Prihodi od kamata	62,405	60,311	137,414	48,941	33,478	36,718	233,297	145,970	(394)	(5,264)	232,903	140,706
Rashodi kamata	31,444	41,896	242,419	260,387	35,428	48,299	309,291	350,582	(2,326)	(36,672)	306,965	313,910
Porez na dobit	1,748	4,683	40,144	47,709	47,554	35,470	89,446	87,862			89,446	87,862
Dobitak iz redovnih aktivnosti	469,667	236,814	740,126	592,950	643,722	421,615	1,853,515	1,251,379	(804,159)	(658,651)	1,049,356	592,728
Gubitak poslovanja koje se obustavlja	594	6,632	35,538	10,733	3,170	3,798	39,302	21,163	(2,146)	(3,499)	37,156	17,664
Neto dobitak	460,652	224,728	643,501	545,914	594,820	380,549	1,698,973	1,151,191	(802,029)	(655,306)	896,944	495,885
Ukupna aktiva	5,930,522	6,061,525	17,181,757	17,844,495	12,064,523	11,785,057	35,176,802	35,691,077	(7,854,473)	(8,636,291)	27,322,329	27,054,786
Ukupna pasiva	5,930,522	6,061,525	17,181,757	17,844,495	12,064,523	11,785,057	35,176,802	35,691,077	(7,854,473)	(8,636,291)	27,322,329	27,054,786
Amortizacija	51,244	69,007	335,988	516,346	63,687	82,468	450,919	667,821	6,662		457,581	667,821

SISTEM "ENERGOPROJEKT", BEOGRAD
NAPOMENE UZ KONSOLIDOVANE FINANSIJSKE IZVEŠTAJE

Geografski segmenti

U 000 RSD

	Srbija		ZND		Evropa		Afrika		Azija		Amerika		Ukupno	
	2012	2011	2012	2011	2012	2011	2012	2011	2012	2011	2012	2011	2012	2011
Prihodi od prodaje	8,814,270	5,907,857	3,945,741	5,463,835	268,633	329,796	7,915,304	3,893,499	2,937,063	3,502,435	1,753,940	2,096,223	25,634,951	21,193,645
Prihod od prodaje robe	138,676	3,764	161,617		9,972	401	47,056	44,900	613			14,570	357,934	63,635
Prihod od prodaje proizvoda I usluga	8,675,594	5,904,093	3,784,124	5,463,835	258,661	329,395	7,868,248	3,848,599	2,936,450	3,502,435	1,753,940	2,081,653	25,277,017	21,130,010

SISTEM "ENERGOPROJEKT", BEOGRAD
NAPOMENE UZ KONSOLIDOVANE FINANSIJSKE IZVEŠTAJE

8. PRIHODI OD PRODAJE

Prihodi od prodaje robe, proizvoda i usluga na domaćem tržištu iznose 8.814.270 hiljada dinara (2011: 6.040.778 hiljada dinara), a na inostranom tržištu 16.820.681 hiljada dinara (2011: 15.152.867 hiljada dinara), što je ukupno 25.634.951 hiljada dinara (2011: 21.193.645 hiljada dinara).

9. POVEĆANJE/(SMANJENJE) VREDNOSTI ZALIHA UČINAKA

	2012 (RSD 000)	2011 (RSD 000)
Povećanje vrednosti zaliha učinaka	612,474	30,574
Smanjenje vrednosti zaliha učinaka	(219,082)	(564,699)
Ukupno	393,392	(534,125)

• U 2012. godini **povećanje vrednosti zaliha učinaka** se odnosilo na povećanje vrednosti nedovršene proizvodnje i gotovih proizvoda, i to kod:

- EP Visokogradnja – Povećanje vrednosti zaliha učinaka odnosilo se pre svega na:

Povećanje vrednosti zaliha u zemlji po osnovu pribavljanja novih lokacija za izgradnju stambeno poslovnih objekata i to: u Beogradu, Ulica Dalmatinska i Knez Danilova u iznosu od 79.165 hiljada dinara, u Ulici Cara Nikolaja u iznosu od 302.155 hiljada dinara i na Voždovcu u iznosu od 25.938 hiljada dinara.

Povećanje nedovršene proizvodnje u Društvu nastalo je na osnovu nedovršenog objekta Tržni centar Bor u iznosu od 102.210 hiljada dinara. Objekat je 17.10.2012. godine uknjižen u knjigama SO Bor. Objekat ima 4.494 m².

- EP Niskogradnja - Povećanje vrednosti zaliha učinaka u iznosu od 35.428 hiljada dinara odnosi se na poslovanje ino-zaključaka, pre svega na projekat Z-019 Cochabamba Chota, Peru, i

- Energoplast u iznosu od 11.432 hiljada dinara.

• **Smanjenje vrednosti zaliha učinaka** u 2012. godini odnosi se na EP Visokogradnju u iznosu od 198.021 hiljada dinara i EP Niskogradnju u iznosu od 21.061 hiljada dinara.

- Smanjenje zaliha gotovih proizvoda u EP Visokogradnji u iznosu od 19.610 hiljada dinara se odnosi na prodate nepokretnosti na Bežanijskoj Kosi, Bloku 29 i Herceg Novom.

Smanjenje zaliha učinaka u iznosu od 80.395 hiljada dinara je nastalo po osnovu smanjenja nedovršene proizvodnje u inostranstvu iz 2011. godine, gde je investitor u 2012. godini overio radove iz 2011. godine. U zemlji je izvršeno preknjiženje sa zaliha nedovršene proizvodnje na potraživanja za nefakturisani prihod od preduzeća „Beogradčvor“ za radove na projektu - železnička stanica Prokop u iznosu od 73.055 hiljada dinara, što je iskazano kao smanjenje zaliha učinaka.

SISTEM "ENERGOPROJEKT", BEOGRAD
NAPOMENE UZ KONSOLIDOVANE FINANSIJSKE IZVEŠTAJE

Smanjenje zaliha se odnosi na isknjiženje zaliha za zajedničku investiciju sa preduzećem „Kolex“ d.o.o. u Ulicama Dalmatinskoj i Knez Danilovoj u iznosu od 24.961 hiljada dinara. „Kolex“ d.o.o. je odustao od zajedničke investicije i ugovorom o kupoprodaji objekata sa pripadajućim zemljištem lokaciju prodao EP Visokogradnji.

- U EP Niskogradnji je došlo do smanjenja vrednosti zaliha učinaka u iznosu od 21.061 hiljada dinara koje se odnosi na ugrađen proizveden materijal za izradu tampon sloja, asfalta, frakcija za beton, kao i fabrikata za izradu vertikalne saobraćajne signalizacije - projekat Z-014 Yanacocha, Peru.

10. OSTALI POSLOVNI PRIHODI

	2012 (RSD 000)	2011 (RSD 000)
Prihodi od premija, subvencija, dotacija, regresa, kompezacija i povraćaja poreskih dažbina	663	
Prihodi od zakupnina	103,646	74,674
Ostali poslovni prihodi	184,014	54,774
Ukupno	288,323	129,448

• **Prihodi od subvencija i povraćaja poreskih dažbina** u iznosu od 663 hiljada dinara odnose se na: EP Energodatu koja je ostvarila prihode od subvencija nevladine organizacije Siepa za učešće na sajmu u inostranstvu u iznosu od 500 hiljada dinara, a preostali iznos od 163 hiljade dinara se odnosi na povraćaj poreskih dažbina EP Visokogradnje u inostranstvu.

• **Prihodi od zakupnina** su najvećim delom ostvareni u sledećim društvima: EP Visokogradnja (50.346 hiljada dinara), Zecco (16.130 hiljada dinara), EP Niskogradnja (9.083 hiljada dinara), Enjub (8.311 hiljada dinara), EP Energodata (8.390 hiljada dinara), EP Garant (4.618 hiljada dinara) i EP Gvineja (2.998 hiljada dinara).

• **Ostali poslovni prihodi** u najvećem delu su ostvareni u EP Niskogradnji u iznosu od 123.653 hiljada dinara, od čega se 108.890 hiljada dinara odnosi na refundaciju troškova na osnovu podizvođačkih ugovora na projektu Tisa, dok su ostalo refundacije troškova na osnovu podizvođačkog ugovora na projektu Lot 1.1.

Od ostalih zavisnih društava u sistemu Energoprojekt značajnije ostale poslovne prihode je ostvarila EP Visokogradnja u iznosu od 40.144 hiljada dinara i EP Garant u iznosu od 19.780 hiljada dinara.

11. NABAVNA VREDNOST PRODATE ROBE

	2012 (RSD 000)	2011 (RSD 000)
Nabavna vrednost prodane robe	(345,095)	(99,355)
Ukupno	(345,095)	(99,355)

SISTEM "ENERGOPROJEKT", BEOGRAD
NAPOMENE UZ KONSOLIDOVANE FINANSIJSKE IZVEŠTAJE

Nabavna vrednost prodane robe u 2012. godini odnosi se najvećim delom na sledeća zavisna društva:

- EP Industriju: 105.647 hiljada dinara za nabavku granulata i nabavku opreme za potrebe investitora;
- Energoplast: 62.591 hiljada dinara za nabavku zatvarača koje Energoplast uvozi radi dalje prodaje;
- EP Energodatu: 59.443 na nabavku opreme (računara) u EP Energodati;
- EP Visokogradnju: 44.461 hiljada dinara, i
- EP Opremu: 16.960 hiljada dinara.

12. TROŠKOVI MATERIJALA

	2012	2011
	(RSD 000)	(RSD 000)
Troškovi materijala za izradu	(7,996,951)	(4,251,540)
Troškovi ostalog materijala (režijskog)	(272,907)	(258,482)
Troškovi goriva i energije	(986,618)	(918,552)
Ukupno	(9,256,476)	(5,428,574)

• **Troškovi materijala za izradu**, koji u 2012. godini čine najveći deo troškova materijala, odnose se pre svega na sledeća društva u sistemu Energoprojekt:

- EP Visokogradnju: 3.245.475 hiljada dinara (projekat Z-068 Hotel Aktau: 1.164.358 hiljada dinara, projekat Z-075 Schlumberger: 607.832 hiljada dinara, Energoprojekt Ghana: 693.038 hiljada dinara i ostali);
- EP Opremu: 3.370.019 hiljada dinara;
- EP Niskogradnju: 1.132.896 hiljada dinara, i
- Energoplast: 218.267 hiljada dinara.

• Najveće učešće u **troškovima goriva i energije** je imala EP Niskogradnja u iznosu od 673.886 hiljada dinara i EP Visokogradnja u iznosu od 176.448 hiljada dinara.

13. TROŠKOVI ZARADA, NAKNADA ZARADA I OSTALI LIČNI RASHODI

	2012	2011
	(RSD 000)	(RSD 000)
Troškovi zarada i naknada zarada (bruto)	(5,553,854)	(5,289,454)
Troškovi poreza i doprinosa na zarade i naknade zarada na teret poslodavca	(668,889)	(727,952)
Troškovi naknada po ugovoru o delu	(30,822)	(8,090)
Troškovi naknada po autorskim honorarima	(64,237)	(58,702)
Troškovi naknada po ugovoru o privremenim i povremenim poslovima	(74,687)	(52,614)
Troškovi naknada fizičkim licima po osnovu ostalih ugovora	(45,904)	(43,515)
Troškovi naknada članovima upravnog i nadzornog odbora	(29,191)	(48,282)
Ostali lični rashodi i naknade	(589,712)	(639,410)
Ukupno	(7,057,296)	(6,868,019)

SISTEM "ENERGOPROJEKT", BEOGRAD
NAPOMENE UZ KONSOLIDOVANE FINANSIJSKE IZVEŠTAJE

14. TROŠKOVI AMORTIZACIJE I REZERVISANJA

	2012	2011
	(RSD 000)	(RSD 000)
Amortizacija nematerijalnih ulaganja	18,479	16,221
Amortizacija nekretnina i opreme	439,102	657,967
Troškovi rezervisanja	58,929	503,057
Ukupno	516,510	1,177,245

• Ukupni **troškovi amortizacije** iznose 457.581 hiljada dinara (2011: 674.188 hiljada dinara). Na dan 31.12.2012. godine urađena je procena rezidualne vrednosti i preostalog korisnog veka trajanja za nekretnine i opremu značajnije knjigovodstvene vrednosti. Efekat promene računovodstvene procene uticao je na promenu visine troškova amortizacije za 2012. godinu, a time, posledično, i na visinu knjigovodstvene vrednosti sredstava na dan 31.12.2012. godine.

• Najveći deo **troškova rezervisanja** od 58.929 hiljada dinara (2011: 503.057 hiljada dinara) se odnosi na troškove rezervisanja za naknade i druge beneficije zaposlenih u skladu sa MRS 19.

15. OSTALI POSLOVNI RASHODI

	2012	2011
	(RSD 000)	(RSD 000)
<u>Troškovi proizvodnih usluga</u>		
Troškovi usluga na izradi učinaka	(5,162,775)	(3,332,845)
Troškovi transportnih usluga	(440,650)	(442,695)
Troškovi usluga održavanja	(165,426)	(179,153)
Troškovi zakupnina	(480,142)	(456,180)
Troškovi sajmovi	(2,477)	(1,079)
Troškovi reklame i propagande	(21,308)	(26,716)
Troškovi istraživanja	(2,753)	(2,616)
Troškovi ostalih usluga	(300,147)	(274,084)
Svega	(6,575,678)	(4,715,368)
<u>Nematerijalni troškovi</u>		
Troškovi neproizvodnih usluga	(729,383)	(727,939)
Troškovi reprezentacije	(67,132)	(62,843)
Troškovi premija osiguranja	(91,491)	(108,512)
Troškovi platnog prometa	(253,120)	(254,676)
Troškovi članarina	(27,750)	(18,541)
Troškovi poreza	(187,408)	(965,635)
Troškovi doprinosa	(1,271)	(885)
Ostali nematerijalni troškovi	(538,285)	(172,049)
Svega	(1,895,840)	(2,311,080)
Ukupno	(8,471,518)	(7,026,448)

SISTEM "ENERGOPROJEKT", BEOGRAD
NAPOMENE UZ KONSOLIDOVANE FINANSIJSKE IZVEŠTAJE

Ostali poslovni rashodi se sastoje od troškova proizvodnih usluga i nematerijalnih troškova.

U okviru pozicije ostali poslovni rashodi najveći deo odnosi se na troškove proizvodnih usluga, u okviru kojih su najznačajniji troškovi usluga na izradi učinaka (podizvođači i kooperanti).

I. Najznačajnije stavke **troškova proizvodnih usluga** se odnose na sledeće:

- **Troškovi usluga na izradi učinaka** najvećim delom odnose se na sledeća zavisna društva:
 - EP Opremu: 2.059.852 hiljada dinara čine troškovi podizvođača i konzorcionih partnera na većem broju projekata;
 - EP Visokogradnju: 1.428.735 hiljada dinara čine troškovi kooperanata na gradilištima u zemlji i inostranstvu;
 - EP Niskogradnju: 1.365.878 hiljada dinara predstavljaju troškovi na osnovu podizvođačkih ugovora (na projektima u zemlji u iznosu od 872.937 hiljada dinara, a na projektima u inostranstvu 492.941 hiljada dinara);
 - EP Entel: 174.793 hiljada dinara čine troškovi angažovanja podizvođača u kompaniji Katar.
- **Troškovi zakupnina** iznose 480.142 hiljada dinara i u najvećoj meri se odnose na sledeća društva u sistemu Energoprojekt:
 - EP Entel: 222.577 hiljada dinara uglavnom se odnosi na zakup stanova u ino-kompanijama Društva.
 - EP Niskogradnja: 122.160 hiljada dinara čine troškovi zakupa opreme, terena, poslovnog, stambenog i skladišnog prostora u zemlji i inostranstvu.
 - EP Visokogradnja: 98.292 hiljada dinara u najvećoj meri se odnosi na troškove zakupnina u inostranstvu.

U okviru pozicije nematerijalni troškovi najveći deo čine troškovi neproizvodnih usluga u iznosu od 729.383 hiljada dinara i ostale nematerijalne troškove u iznosu od 538.285 hiljada dinara.

II. Najznačajnije stavke **nematerijalnih troškova** se odnose na sledeće:

- Najveći pojedinačni **troškovi neproizvodnih usluga** odnose se na EP Entel u iznosu od 345.328 hiljada dinara (troškovi konsultantskih usluga, stručnog usavršavanja zaposlenih, advokatskih i drugih usluga), EP Visokogradnju u iznosu od 200.610 hiljada dinara i EP Niskogradnju u iznosu od 89.143 hiljada dinara.
- U okviru pozicije **ostali nematerijalni troškovi** u ukupnom iznosu od 538.285 hiljada dinara najznačajnije je učešće sledećih zavisnih društava:
 - EP Visokogradnja: 299.669 hiljada dinara odnosi se na pribavljanje zemljišta za izgradnju stambeno poslovnih objekata:
 - u Ulici Cara Nikolaja: 197.319 hiljada dinara,
 - u Knez Danilovoj i Dalmatinskoj ulici: 76.413 hiljada dinara, i
 - na Voždovcu: 25.937 hiljada dinara.

SISTEM "ENERGOPROJEKT", BEOGRAD
NAPOMENE UZ KONSOLIDOVANE FINANSIJSKE IZVEŠTAJE

- EP Oprema je na poziciji ostalih nematerijalnih troškova prikazala iznos od 124.356 hiljada dinara, i to po osnovu: inženjersko tehničkih usluga, troškova iznajmljivanja ino radnika za svrhe projekata i druge.

- EP Niskogradnja je na istoj vrsti troškova iskazala iznos od 23.178 hiljada dinara.

16. FINANSIJSKI PRIHODI I RASHODI

	2012	2011
	(RSD 000)	(RSD 000)
<u>Finansijski prihodi</u>		
Finansijski prihodi od ostalih povezanih pravnih lica	68,354	27,899
Prihodi od kamata	232,903	140,706
Pozitivne kursne razlike i prihodi po osnovu efekata valutne klauzule	1,322,057	1,577,393
Ostali finansijski prihodi	107,012	141,838
Ukupno	1,730,326	1,887,836
<u>Finansijski rashodi</u>		
Finansijski rashodi iz odnosa sa ostalim povezanim pravnim licima	(14,628)	(50,058)
Rashodi kamata	(306,965)	(313,910)
Negativne kursne razlike i rashodi po osnovu efekata valutne klauzule	(1,026,025)	(1,787,051)
Ostali finansijski rashodi	(16,050)	(9,116)
Ukupno	(1,363,668)	(2,160,135)

U 2012. godini ostvaren je neto pozitivan finansijski rezultat prvenstveno kao rezultat pozitivnih kursnih razlika, obzirom da je dinar deprecirao u odnosu na USD 6,6%, a u odnosu na EUR 8,7%.

Rashodi kamata su rashodi po osnovu kamata po kreditima i zateznih kamata iz dužničko poverilačkih odnosa.

SISTEM "ENERGOPROJEKT", BEOGRAD
NAPOMENE UZ KONSOLIDOVANE FINANSIJSKE IZVEŠTAJE

17. OSTALI PRIHODI I RASHODI

	2012	2011
	(RSD 000)	(RSD 000)
<u>Ostali prihodi</u>		
Dobici od prodaje nematerijalnih ulaganja, nekretnina, postrojenja i opreme	7,992	17,139
Dobici od prodaje učešća i dugoročnih hartija od vrednosti	112	6,701
Viškovi	707	939
Naplaćena otpisana potraživanja	65,071	102,734
Prihodi od smanjenja obaveza	57,154	645,357
Prihodi od ukidanja dugoročnih rezervisanja	341	662
Ostali nepomenuti prihodi	79,844	269,205
Prihodi od usklađivanja vrednosti nekretnina, postrojenja i opreme	39,732	2,370
Prihodi od usklađivanja vrednosti dugoročnih finansijskih plasmana i hartija od vrednosti raspoloživih za prodaju	15,202	1,007
Prihodi od usklađivanja vrednosti potraživanja i kratkoročnih finansijskih plasmana	1,467	236,093
Prihodi od usklađivanja vrednosti ostale imovine	8	18,820
Ukupno	267,630	1,301,027
<u>Ostali rashodi</u>		
Gubici po osnovu rashodovanja i prodaje namaterijalnih ulaganja, nekretnina, postrojenja i opreme	(24,423)	(14,409)
Gubici po osnovu prodaje učešća u kapitalu i hartija od vrednosti		(4,751)
Gubici od prodaje materijala	(3,108)	(1,296)
Manjkovi	(14,729)	(2,906)
Rashodi po osnovu efekata ugovorene zaštite od rizika	(211)	
Rashodi po osnovu direktnih otpisa potraživanja	(13,643)	(117,544)
Ostali nepomenuti rashodi	(98,343)	(98,796)
Obezvredenje nekretnina, postrojenja i opreme	(19,922)	(25,522)
Obezvredenje dugoročnih finansijskih plasmana i drugih hartija od vrednosti	(5,818)	(206,040)
Obezvredenje potraživanja i kratkoročnih finansijskih plasmana	(64,399)	(210,805)
Obezvredenje ostale imovine	(68,780)	(807)
Ukupno	(313,376)	(682,876)

• U okviru pozicije ostalih prihoda od 267.630 hiljada dinara na **prihode od smanjenja obaveza** se odnosi 57.154 hiljada dinara, od čega je najveći deo vezan za prihod od ukidanja obaveze po osnovu dugoročnog kredita od Astra banke u iznosu od 40.140 hiljada dinara u EP Visokogradnji.

• U okviru **ostalih nepomenutih prihoda** u iznosu od 79.844 hiljada dinara, najveći deo od 47.906 hiljada dinara se odnosi na EP Niskogradnju i to pre svega na prihode nastale po osnovu priznanja od strane poreske uprave Kazakhstan više plaćenog poreza na dodatu vrednost u iznosu od 46.883 hiljada dinara. Na EP Visokogradnju se odnosi 15.214 hiljada dinara, a ostalo su druga društva iz sistema Energoprojekt.

• **Naplaćena otpisana potraživanja** u iznosu od 65.071 hiljada dinara su nastala kod sledećih društava u sistemu Energoprojekt:

SISTEM "ENERGOPROJEKT", BEOGRAD
NAPOMENE UZ KONSOLIDOVANE FINANSIJSKE IZVEŠTAJE

- EP Visokogradnja: 31.138 hiljada dinara odnosi se na naplaćeno potraživanje od Inex Interexporta koje je ranijih godina otpisano;
- Energoplast: 18.227 hiljada dinara odnosi se na naplaćena potraživanja od kupaca za koja su ranije izvršene ispravke vrednosti, a koja su do 31.12.2012. godine uspela da se naplate, i
- EP Entel: 15.706 hiljada dinara.

U okviru ostalih rashoda u iznosu od 313.376 hiljada dinara najznačajnije su sledeće pozicije:

• **Ostali nepomenuti rashodi** iznose 98.343 hiljada dinara i najznačajniji deo se odnosi na rashode po osnovu rashodovanja zaliha materijala i robe u iznosu od 50.328 hiljada dinara kod EP Niskogradnje i vezan je za otpis zastarelih zaliha u Ugandi na osnovu odluke Odbora direktora Društva o usvajanju redovnog godišnjeg popisa imovine i obaveza.

• **Obezvredjenje potraživanja i kratkoročnih finansijskih plasmana** iznosi 64.399 hiljada dinara i najvećim delom odnosi se na sledeća zavisna društva:

- EP Garant: 29.486 hiljada dinara se odnosi na ispravku vrednosti potraživanja u skladu sa Pravilnikom Društva o načinu procenjivanja bilansnih i vanbilansnih pozicija, i
- EP Energoplast: 16.428 hiljada dinara, EP Industrija: iznos od 14.616 hiljada dinara.

• **Obezvredjenje ostale imovine** u iznosu od 68.780 hiljada dinara se uglavnom odnosi na EP Energodatu (68.674 hiljada dinara), koja je izvršila obezvređenje vrednosti bankomata na osnovu procene Komisije za utvrđivanje tehnološke funkcionalnosti i vrednosti zaliha robe.

18. NETO DOBITAK / (GUBITAK) POSLOVANJA KOJE SE OBUSTAVLJA

	2012	2011
	(RSD 000)	(RSD 000)
Neto dobitak poslovanja koje se obustavlja		
Neto gubitak poslovanja koje se obustavlja	(37,156)	(17,664)

19. NETO DOBITAK PO AKCIJI

Neto dobitak po akciji izračunava se tako što se dobitak namenjen običnim akcionarima podeli sa prosečnim ponderisanim brojem običnih akcija u opticaju za period.

	2012	2011
Neto dobitak koji pripada vlasnicima matičnog pravnog lica (u 000 RSD)	705.195	368.806
Ponderisani prosečni broj običnih akcija u emisiji	9.705.241	9.705.241
Neto dobitak po akciji (RSD po akciji)	72,66	38,00

SISTEM "ENERGOPROJEKT", BEOGRAD
NAPOMENE UZ KONSOLIDOVANE FINANSIJSKE IZVEŠTAJE

20. NEMATERIJALNA ULAGANJA

	Koncesije, patenti i slična prava	Ostala nematerijalna ulaganja	Nematerijalna ulaganja u pripremi	Avansi za nematerijalna ulaganja	Ukupno
	(RSD 000)	(RSD 000)	(RSD 000)	(RSD 000)	(RSD 000)
<u>Nabavna vrednost</u>					
Stanje 01.01.2012.	17,874	132,516	17,582	420	168,392
Nabavka		11,833			11,833
Povećanje prenosom sa ulaganja u pripremi		1,195			1,195
Rashod i otuđenje		(21,470)			(21,470)
Prenos sa/na			(1,194)		(1,194)
Kursne razlike		2,451			2,451
Ostala povećanja (smanjenja)				(420)	(420)
Stanje 31.12.2012.	17,874	126,525	16,388	-	160,787
<u>Ispravka vrednosti</u>					
Stanje 01.01.2012.	631	85,126			85,757
Amortizacija	239	18,240			18,479
Rashod i otuđenje		(15,282)			(15,282)
Kursne razlike		1,354			1,354
Stanje 31.12.2012.	870	89,438	-	-	90,308
Sadašnja vrednost					
31.12.2012.	17,004	37,087	16,388	-	70,479
Sadašnja vrednost					
31.12.2011.	17,243	47,390	17,582	420	82,635

Koncesije, patenti i slična prava i ostala nematerijalna ulaganja na dan 31. decembra 2012. godine odnose se na razne softvere koje Sistem koristi za sopstevenu upotrebu, a koji se amortizuju u skladu sa važećom računovodstvenom politikom.

Nematerijalna ulaganja u pripremi na dan 31. decembra 2012. godine se odnose na ulaganja koja je Sistem imao u vezi sa isporukom, instalacijom, implementacijom i održavanjem softverskih proizvoda za BI (Business Intelligence) rešenje. Navedeno BI rešenje nije stavljeno u upotrebu na dan bilansa.

SISTEM "ENERGOPROJEKT", BEOGRAD
NAPOMENE UZ KONSOLIDOVANE FINANSIJSKE IZVEŠTAJE

21. NEKRETNINE, POSTROJENJA I OPREMA I INVESTICIONE NEKRETNINE

	Zemljište i građevinski objekti	Postrojenja i oprema	Investicione nekretnine i inv.nekretnine u pripremi	Ostale nekretnine, postrojenja i oprema	Nekretnine i oprema u pripremi i avansi	Ukupno
	(RSD 000)	(RSD 000)	(RSD 000)	(RSD 000)	(RSD 000)	(RSD 000)
<u>Nabavna vrednost</u>						
Stanje 01.01.2012.	5,301,569	7,819,525	1,603,044	36,535	372,872	15,133,545
Nabavka	430,487	790,985			222,330	1,443,802
Povećanje prenosom sa ulaganja u pripremi	23,653	15,960			(9,451)	30,162
Rashod i otuđenje	(18,087)	(259,502)	(10,560)			(288,149)
Prenos sa/na	(203,192)		200,888		(55,593)	(57,897)
Revalorizacija-procena			240,112			240,112
Povećanje (smanjenje) avansa					(53,359)	(53,359)
Kursne razlike	2,330	17,624		21		19,975
Ostala povećanja (smanjenja)	(83,464)	(266,495)	(501)	(2,272)	(262,367)	(615,099)
Stanje 31.12.2012.	5,453,296	8,118,097	2,032,983	34,284	214,432	15,853,092
<u>Ispravka vrednosti</u>						
Stanje 01.01.2012.	1,830,036	5,630,714	23,427	1,881	-	7,486,058
Amortizacija	26,538	408,986		3,578		439,102
Rashod i otuđenje	(21,088)	(222,073)				(243,161)
Prenos sa/na	(15,815)					(15,815)
Revalorizacija-procena						0
Kursne razlike	71	8,685				8,756
Ostala povećanja (smanjenja)	7,913	(249,346)				(241,433)
Stanje 31.12.2012.	1,827,655	5,576,966	23,427	5,459	-	7,433,507
Sadašnja vrednost						
31.12.2012.	3,625,641	2,541,131	2,009,556	28,825	214,432	8,419,585
Sadašnja vrednost						
31.12.2011.	3,471,533	2,188,811	1,579,617	34,654	372,872	7,647,487

	2012	2011
Rashodi amortizacije		
Amortizacija nematerijalnih ulaganja	18.479	23.846
Amortizacija nekretnina i opreme	439.102	657.967
Ukupno	457.581	681.813

SISTEM "ENERGOPROJEKT", BEOGRAD
NAPOMENE UZ KONSOLIDOVANE FINANSIJSKE IZVEŠTAJE

Fer vrednost investicionih nekretnina na dan 31. decembra 2012. godine je iznosila 2,009,556 hiljada dinara. Najznačajnije investicione nekretnine na nivou sistema Energoprojekt su sledeće:

- Poslovno-stambeni objekat u Moskvi, Dom 12;
- Poslovna zgrada EP Niskogradnje u Peruu, Cruz del Sur;
- Poslovni prostor EP Garanta u ulici Goce Delčeva, na Novom Beogradu, stambeni objekat u Bulevaru Zorana Đinđića, na Novom Beogradu i poslovni prostor u YU biznis centru na Novom Beogradu, i
- Poslovni prostor EP Energodate u Palmira Toljatija (PTC Stari Merkator) na Novom Beogradu i poslovni prostor u Nišu.

Pored navedenog, na Novom Beogradu poslovni prostor imaju i EP Holding, Enjub i EP Urbanizam i arhitektura.

Procena investicionih nekretnina je izvršena od strane nezavisnih procenitelja koji imaju priznate i relevantne stručne kvalifikacije i nedavno iskustvo sa lokacijama i kategorijom investicione nekretnine koju su procenjivali.

Procena vrednosti je vršena na osnovu brojnih faktora, kao što su postojeći uslovi rentiranja, procena tržišnih uslova i procena stopa kapitalizacije korišćenjem uporednih tržišnih podataka, tamo gde je to bilo moguće. Zbog trenutnog stanja na tržištu nekretnina, i smanjenog broja kupoprodajnih transakcija u odnosu na ranije godine, prouzrokovanih ekonomskom krizom, procenitelji su u povećanoj meri koristili svoje poznavanje tržišta i profesionalno rasuđivanje i nisu se oslanjali samo na rezultate uporedivih transakcija koje su se desile u prošlosti.

Kod zavisnog društva EP Niskogradnja je za potrebe obezbeđenja kreditne linije odobrene od strane Scotiabank Peru upisana hipoteka na imovini Društva u iznosu od 886.774 hiljada dinara, što predstavlja 94,2% ukupno procenjene vrednosti imovine koja je predmet hipoteke. Procena vrednosti izvršena je od strane procenitelja Provalua S.A.A.- Provs, ovlašćenog od strane nadležne institucije u Peruu – Superintendencia de Banca, Seguros y AFP.

22. UČEŠĆA U KAPITALU

Učešća u kapitalu predstavljaju dugoročna finansijska ulaganja u akcije i udele društava, banaka i osiguravajućih društava.

Učešća u kapitalu odnose se na akcije (udele) kod:

	2012 (RSD 000)	2011 (RSD 000)
a) Banaka i finansijskih organizacija	23,865	104,493
b) Ostalih pravnih lica:	643,804	505,553
- Energopet	297,262	295,468
- Energo Nigeria	259,767	204,797
- Ostali	86,775	5,288
Ukupno	667,669	610,046

SISTEM "ENERGOPROJEKT", BEOGRAD
NAPOMENE UZ KONSOLIDOVANE FINANSIJSKE IZVEŠTAJE

23. OSTALI DUGOROČNI FINANSIJSKI PLASMANI

Ostali dugoročni finansijski plasmani odnose se na:

	2012	2011
	(RSD 000)	(RSD 000)
a) Obveznice devizne štednje	60,335	56,196
b) Stambene kredite zaposlenima	57,510	55,257
c) Ostalo	779,659	463,216
Ukupno	897,504	574,669

• **Obveznice devizne štednje** su imala sledeća društva: EP Garant u iznosu od 47.600 hiljada dinara i EP Industrija u iznosu od 12.735 hiljada dinara.

• **Dugoročni stambeni krediti** su beskamatni i vrši se zakonska revalorizacija.

• U okviru **ostalih dugoročnih finansijskih plasmana** od 779.659 hiljada dinara najznačajniji deo se odnosi na sledeća zavisna društva:

- EP Entel: 543.716 hiljada dinara, od čega se najveći deo u iznosu od 516.282 hiljada dinara odnosi na dugoročna potraživanja za garantni depozit, koji je uglavnom 10% od fasktrurisane vrednosti i koji se može naplatiti tek po završetku svih radova na određenom projektu na koji se isti odnosi;

- EP Opremu: 111.305 hiljada dinara čine dugoročni finansijski plasmani po osnovu garantnih depozita po većem broju poslova, i

- EP Visokogradnju: 82.406 hiljada dinara odnosi se na objekat turističkog kompleksa Crni Vrh (koji nije završen) u kome Društvo ima pravo vlasništva od 5% po osnovu sufinansiranja.

24. ZALIHE

	2012	2011
	(RSD 000)	(RSD 000)
Materijal, rezervni delovi, alat i inventar	921,827	1,877,728
Nedovršena proizvodnja	1,270,563	819,765
Gotovi proizvodi	213,952	215,187
Roba	65,651	255,127
Dati avansi	584,169	1,297,210
Ukupno	3,056,162	4,465,017

• Smanjenje **zaliha materijala i datih avansa** u 2012. godini u odnosu na 2011. godinu uglavnom je nastalo u EP Visokogradnji, pre svega se na projektima: Z-068 Hotel Aktau i Z-075 Schlumberger. Naime, materijali koji su se nalazili na zalihama na kraju 2011. godine ugrađeni su u 2012. godini. Dobavljači su dostavili robu i izvršili usluge, što je dovelo do smanjenja datih avansa.

SISTEM "ENERGOPROJEKT", BEOGRAD
NAPOMENE UZ KONSOLIDOVANE FINANSIJSKE IZVEŠTAJE

- Od ukupne **nedovršene proizvodnje** od 1.270.563 hiljada dinara, na EP Visokogradnju se odnosi 1.109.032 hiljada dinara, od čega:
 - u zemlji 556.030 hiljada dinara - po osnovu sopstvenih investicija u Ulici Knez Danilovoj i Dalmatinskoj 79.165 hiljada dinara, na Bežanijskoj Kosi 46.562 hiljada dinara, u Ulici Cara Nikolaja 302.155 hiljada dinara, na Voždovcu 25.938 hiljada dinara i Tržni centar Bor 102.210 hiljada dinara. U Ulici Cara Nikolaja, na Voždovcu, Dalmatinskoj i Knez Danilovoj ulici u 2012. godini je kupljeno zemljište za izgradnju stambeno poslovnih objekata.
 - u inostranstvu 553.003 hiljada dinara - po osnovu radova na stambenom kompleksu Šištet Bare u Crnoj Gori.

Na Prokopu su ispostavljene situacije investitoru, ali do momenta izrade bilansa nisu overene i sa nedovršene proizvodnje su preknjižene na nefakturisani prihod.

Kod EP Niskogradnje od ukupno prikazanih zaliha materijala, rezervnih delova, alata i inventara u iznosu od 566.982 hiljada dinara, najveći deo pripada projektima u Ugandi i Peru. Postojanje zaliha, prvenstveno materijala i rezervnih delova uslovljeno je intenzitetom radova kao i mogućnostima blagovremene nabavke.

25. STALNA SREDSTVA NAMENJENA PRODAJI

Stalna sredstva namenjena prodaji na nivou sistema Energoprojekt iznose 64.156 hiljada dinara (2011: 8.083 hiljada dinara), od čega se na EP Niskogradnju odnosi 50.688 hiljada dinara, na Energoplast 12.295 hiljada dinara i na EP Viskogradnju 1.173 hiljada dinara.

26. POTRAŽIVANJA

	2012	2011
	(RSD 000)	(RSD 000)
<u>Potraživanja po osnovu prodaje</u>		
Kupci u zemlji	1,366,766	1,839,680
Kupci u inostranstvu	5,328,185	4,843,464
Svega	6,694,951	6,683,144
<u>Potraživanja iz specifičnih poslova</u>	26,098	34,696
<u>Druga potraživanja</u>		
Potraživanja od zaposlenih	25,732	16,839
Potraživanja od državnih organa i organizacija	431	795
Potraživanja po osnovu preplaćenih ostalih poreza i doprinosa	4,616	3,564
Ostala potraživanja	364,177	743,701
Svega	394,956	764,899
Ukupno	7,116,005	7,482,739

- U 2012. godini **potraživanja od kupaca u zemlji** su iznosila 1.366.766 hiljada dinara i najvećim delom su se odnosila na potraživanja EP Opreme u iznosu od 661.149 hiljada dinara, EP Niskogradnje 284.571 hiljada dinara, EP Hidroinženjeringa 133.115 hiljada dinara, Energoplasta 127.267 hiljada dinara, EP Visokogradnje 93.033 hiljada dinara i EP Industrije 43.697 hiljada dinara.

SISTEM "ENERGOPROJEKT", BEOGRAD
NAPOMENE UZ KONSOLIDOVANE FINANSIJSKE IZVEŠTAJE

- **Potraživanja u inostranstvu** u ukupnom iznosu od 5.328.185 hiljada dinara, najvećim delom odnosila su se na EP Niskogradnju koja ima potraživanja od investitora u inostranstvu u iznosu od 3.072.167 hiljada dinara, EP Entel 749.379 hiljada dinara, EP Visokogradnju 644.310 hiljada dinara i EP Hidroinženjering 256.621 hiljada dinara.

27. KRATKOROČNI FINANSIJSKI PLASMANI

	2012 (RSD 000)	2011 (RSD 000)
Kratkoročni finansijski plasmani	2,252,993	2,427,955
Dati kratkoročni krediti	79,120	64,245
Ostalo	38,183	32,996
Ukupno	2,370,296	2,525,196

- **Kratkoročno oročeni depoziti** odnose se na EP Entel u iznosu od 1.478.372 hiljada dinara, EP Garant 483.943 hiljada dinara, EP Visokogradnju 157.000 hiljada dinara, EP Industriju 99.891 hiljada dinara i EP Niskogradnju u iznosu od 33.787 hiljada dinara.

- **Dati kratkoročni kredit** od 79.120 hiljada dinara najvećim delom (75.929 hiljada dinara) predstavlja kredit Holdinga dat Enjubu u visini 50% iznosa u skladu sa obuhvatanjem ovoga preduzeća prema proporcionalnoj metodi u konsolidovanim finansijskim izveštajima sistema Energoprojekt.

28. GOTOVINA I GOTOVINSKI EKVIVALENTI

	2012 (RSD 000)	2011 (RSD 000)
<u>U dinarima:</u>		
Tekući računi	59,728	97,541
Blagajna	267	225
Kratkoročno oročeni depoziti	779,730	-
Ostalo	721	95,318
Svega	840,446	193,084
<u>U stranoj valuti:</u>		
Devizni račun	2,288,187	2,328,404
Blagajna	92,245	155,834
Akreditivi	52,247.00	-
Ostalo	82,360	264,202
Novčana sredstva čije je korišćenje ograničeno ili vrednost umanjena	-	-
Svega	2,515,039	2,748,440
Ukupno	3,355,485	2,941,524

Na poziciji devizni računi najveće učešće imaju EP Visokogradnja, EP Niskogradnja, EP Oprema i EP Entel.

SISTEM "ENERGOPROJEKT", BEOGRAD
NAPOMENE UZ KONSOLIDOVANE FINANSIJSKE IZVEŠTAJE

29. POREZ NA DODATU VREDNOST I AVR

	2012 (RSD 000)	2011 (RSD 000)
	27,401	-
<u>Aktivna vremenska razgraničenja</u>		
Unapred plaćeni troškovi	131,613	202,727
Potraživanja za nefakturisani prihod	895,363	459,364
Razgraničeni porez na dodatu vrednost	42,228	39,427
Razgraničeni troškovi po osnovu obaveza	115,062	-
Ostala aktivna vremenska razgraničenja	93,321	15,873
Svega	1,277,587	717,391
Ukupno	1,304,988	717,391

U okviru **potraživanja za nefakturisani prihod** najznačajnije je učešće EP Visokogradnje u iznosu od 539.891 hiljada dinara koje se odnosi na potraživanja po situacijama koje su predate investitoru na overu, ali do dana predaje bilansa nisu overene, kao i na prihode koji su u skladu sa načelom opreznosti odmereni do visine nastalih troškova za koje treba da se potpišu Aneksi ugovora. Društvo primenjuje Medjunarodni računovodstveni standard 11 - Ugovori o izgradnji i odmerava prihode srazmerno stepenu izvršenih radova.

- U okviru potraživanja za nefakturisani prihod EP Niskogradnje u iznosu od 222.333 hiljada dinara najznačajnija su sledeća potraživanja:

Projekat Z-014 Yanacocha, Peru - potraživanja od Investitora na osnovu overenih predsituacija za izvršene radove u 2012. godini u iznosu od 23.934 hiljade dinara;
 Projekat Z-019 Cochabamba - Chota, Peru - potraživanja od Investitora na osnovu overenih predsituacija za izvršene radove 2012. godine u iznosu od 173.205 hiljada dinara;
 Projekat Z-022 Colan, Peru - potraživanja od Investitora na osnovu overenih predsituacija za izvršene radove 2012. godine u iznosu od 16.511 hiljada dinara, i
 Projekat Tisa - potraživanje od Investitora na osnovu overene predsituacije za izvršene radove u 2012. godini u iznosu od 8.256 hiljada dinara.

Od ostalih društava u sistemu Energoprojekt značajnija potraživanja za nefakturisani prihod su zabeležila i sledeća društva:

- EP Holding: 49.554 hiljada dinara (Ambasada u Abudži);
- EP Oprema: 27.400 hiljada dinara- odnosi se pre svega na PDV koji je obračunat na osnovu izvršenog a neoverenog prometa u novembru 2012. godine u iznosu od 14.676 hiljada dinara po 30-toj situaciji za adaptaciju bloka 2 TE Kostolac B sa rekonstrukcijom elektrofiltera;
- EP Hidroinženjering - iznos od 34.584 hiljada dinara u celosti se odnosi na projekat "Bagerovanje Dunava" koji finansira Evropska delegacija u Srbiji i po kome će biti izdata samo konačna faktura po zavšetku posla, i
- EP Industrija - iznos od 18.887 hiljada dinara, od čega se dominantan iznos odnosi na projekte RTB Bor Sumporna kiselina i Topionica bakra (15.452 hiljada dinara).

SISTEM "ENERGOPROJEKT", BEOGRAD
NAPOMENE UZ KONSOLIDOVANE FINANSIJSKE IZVEŠTAJE

30. OSNOVNI I OSTALI KAPITAL

Osnovni kapital obuhvata sledeće oblike kapitala:

	2012 (RSD 000)	2011 (RSD 000)
Akcijski kapital	5,397,326	5,126,415
Ostali kapital	114,638	96,688
Ukupno	5,511,964	5,223,103

Akcijski kapital matičinog društva EP Holdinga a.d na dan bilansa čini 9.937.538 običnih akcija, pojedinačne nominalne vrednosti od 510,00 dinara (5.068.144 hiljada dinara).

Akcijski kapital - obične akcije obuhvataju osnivačke i, u toku poslovanja, emitovane akcije sa pravom upravljanja, pravom na učešće u dobiti akcionarskog društva i na deo stečajne mase u skladu sa aktom o osnivanju, odnosno odlukom o emisiji akcija.

Akcijama Društva se trguje na Prime listingu Beogradske berze.

Na XXXIX godišnjoj sednici Skupštine akcionara održanoj dana 29.06.2012. godine donete su odluke u okviru tačke 3. i 4. dnevnog reda o sledećem:

- Raspodeli godišnje dobiti Energoprojekt Holding a.d za 2011. godinu,
- Izdavanju običnih akcija X emisije bez javne ponude radi isplate dividende.

Ukupan iznos neto dobitka po godišnjem finansijskom izveštaju za 2011. godinu iznosi 277.619.339,39 dinara. Ukupan iznos neraspoređenog dobitka koji obuhvata neraspoređeni dobitak iz prethodnih godina (248.682.298,72 dinara) i neraspoređeni dobitak za 2011. godinu (277.619.339,39 dinara) iznosi 526.301.638,11 dinara.

Navedeni iznos neraspoređenog dobitka raspoređen je prema odluci Skupštine na sledeći način: Iznos od 241.429.155,00 dinara za dividende. Energoprojekt Holding a.d., Beograd izdaje akcije X emisije u ukupnom obimu od 239.561.280,00 dinara i to 469.728 komada akcija pojedinačne nominalne vrednosti od 510,00 dinara. Ostatak pripadajućeg iznosa do punog iznosa nominalne vrednosti jedne akcije iz ove Odluke, u ukupnom iznosu od 1.867.875,00 dinara Društvo će isplatiti akcionarima u novcu. Raspodela dobiti vrši se svim akcionarima srazmerno njihovom učešću u postojećem osnovnom kapitalu Društva, tako da se na svakih 20 (dvadeset) akcija dobija 1 (jedna) nova besplatna akcija iz dobiti.

31. REZERVE

Rezerve obuhvataju sledeće oblike rezervi:

	2012 (RSD 000)	2011 (RSD 000)
Zakonske rezerve	237,952	248,538
Statutarne i druge rezerve	424,251	412,339
Emisionu premiju	237,014	237,036
Ukupno	899,217	897,913

SISTEM "ENERGOPROJEKT", BEOGRAD
NAPOMENE UZ KONSOLIDOVANE FINANSIJSKE IZVEŠTAJE

Zakonske rezerve su se formirale u skladu sa Zakonom o preduzećima koji je važio do 30.11.2004. godine, kad je stupio na snagu Zakon o privrednim društvima. Svake godine se iz dobitka unosilo najmanje 5%, dok rezerve ne dostignu Statutom utvrđenu srazmeru prema osnovnom kapitalu, a najmanje 10% osnovnog kapitala.

Statutarne i druge rezerve predstavljaju rezerve koje se formiraju u skladu sa Statutom i drugim aktima Društva.

Emisiona premija predstavlja pozitivnu razliku između postignute prodajne vrednosti akcija i njihove nominalne vrednosti

Promene u strukturi rezervi u 2012. godini proistekle su iz raspodela dobiti društava iz Sistema Energoprojekt, na bazi odluka njihovih Skupština akcionara.

Smanjenje rezervi u izveštajnom periodu posledica je pokrića gubitka iz rezervi u EP Urbanizam i arhitektura i EP Energodata.

32. REVALORIZACIONE REZERVE, NEREALIZOVANI DOBICI I GUBICI PO OSNOVU HARTIJA OD VREDNOSTI

	2012 (RSD 000)	2011 (RSD 000)
Revalorizacione rezerve	1.748.834	1.625.478
Nerealizovani dobitci od HOV raspoloživi za prodaju	14.599	16.022
Nerealizovani gubici po osnovu HOV raspoloživih za prodaju	(25.798)	(22.071)
Ukupno	1.737.635	1.619.429

• U okviru **revalorizacionih rezervi** iskazani su efekti promena poštene vrednosti nekretnina i opreme, kao i rezerve po osnovu preračuna finansijskih izveštaja prikazanih u drugoj funkcionalnoj valuti u odnosu na valutu za prezentaciju (izveštajnu valutu).

- Najveći deo revalorizacionih rezervi odnosi se na prvo svodenje na fer vrednost investicione nekretnine u Moskvi (Dom 12) u prošloj godini, koje na dan bilansa u ino kompaniji Nana Off Shore iznose 635.996 hiljada dinara.

- Revalorizacione rezerve u EP Niskogradnji u iznosu od 170.146 hiljada dinara odnose se na razliku između knjigovodstvene vrednosti osnovnog sredstva (55% zgrade Cruz del Sur, Lima) i fer vrednosti (procenjena vrednost) istog na dan prenosa na investicionu nekretninu u skladu sa odlukom Odbora direktora Društva i relevantnim odredbama MRS 16 i MRS 40. Na taj način isključen je efekat povećanja fer vrednosti iz bilansa uspeha Društva koja su nastala pre nego što je nekretnina postala investiciona. Procena vrednosti je izvršena od strane nezavisnog procenitelja PROVALUA S.A.A. – PROVSA, Peru koji ima priznate (ovlašćenje izdato od strane nadležne institucije u Peruu: Superintendencia de Banca, Seguros i AFP-Peru) i relevantne stručne kvalifikacije kao i nedavno iskustvo sa lokacijama i kategorijom investicione nekretnine koju je procenjivao.

Na revalorizacione rezerve po osnovu preračuna finansijskih izveštaja prikazanih u drugoj funkcionalnoj valuti u odnosu na izveštajnu valutu odnosi se 69.934 hiljada dinara.

SISTEM "ENERGOPROJEKT", BEOGRAD
NAPOMENE UZ KONSOLIDOVANE FINANSIJSKE IZVEŠTAJE

- U EP Visokogradnji revalorizacione rezerve čine rezerve iz revalorizacije osnovnih sredstava u iznosu od 113.148 hiljadu dinara i rezerve po osnovu preračuna finansijskih izveštaja u izveštajnu valutu u iznosu od 90.227 hiljada dinara.

- Pored toga, revalorizacione rezerve proistekle po osnovu usklađivanja poštene vrednosti odnose se na EP Industriju u iznosu od 189.205 hiljada dinara, EP Entel 114.761 hiljada dinara, EP Hidroinženjering 113.067 hiljada dinara i ostale.

• Pad cena akcija na Beogradskoj berzi onih kompanija čije akcije se nalaze u portfoliju hartija od vrednosti raspoloživih za prodaju Društava u Sistemu Energoprojekt, najvećim delom su se odrazile na pad pozicije **Nerealizovani dobitci** i porast pozicije **Nerealizovani gubici po osnovu HoV raspoloživih za prodaju**.

33. NERASPOREĐENI DOBITAK I GUBITAK

Neraspoređeni dobitak odnosi se na:

	2012 (RSD 000)	2011 (RSD 000)
Konsolidovani neto dobitak ranijih godina	3,975,463	4,058,801
Ispravka materijalno značajnih grešaka		(50,029)
Korigovano početno stanje		4,008,772
Promene u toku godine	598,982	(33,309)
Konsolidovani neto dobitak na dan 31.12.2013.	4,574,445	3,975,463

Promene u toku godine dominantno su rezultat ostvarenog dobitka u 2012. godini i umanjenja za raspodelu dobitka za 2011. godinu na ime isplate dividende.

Raspodela neraspoređenog dobitka na dan 31.12.2011. godine (tekućeg dobitka za 2011. godinu) izvršena je shodno Odluci Skupštine akcionara Energoprojekt Holding a.d. donetoj na XXXIX sednici u okviru tače 3. dnevnog reda, održanoj dana 29.06.2012. godine (Napomena broj 30.).

34. DUGOROČNA REZERVISANJA

Dugoročna rezervisanja se priznaju kada:

- društvo ima obavezu (pravnu ili stvarnu) koja je nastala kao rezultat prošlog događaja,
- je verovatno da će odliv resursa koji sadrži ekonomske koristi biti potreban za izmirenje obaveze, i
- iznos obaveze može pouzdano da se izmeri.

Dugoročna rezervisanja obuhvataju:

	2012 (RSD 000)	2011 (RSD 000)
Rezervisanja za troškove u garantnom roku	705,158	10,926
Rezervisanja za naknade i druge beneficije zaposlenih	280,851	140,471
Ostala dugoročna rezervisanja	402,656	1,183,448
Ukupno	1,388,665	1,334,845

SISTEM "ENERGOPROJEKT", BEOGRAD
NAPOMENE UZ KONSOLIDOVANE FINANSIJSKE IZVEŠTAJE

- **Rezervisanja za troškove u garantnom roku** se odnose na EP Entel u iznosu od 704.278 hiljada dinara i Enjub u iznosu od 880 hiljada dinara.

Rezervisanja za troškove u garantnom roku su ukalkulisana na osnovu najbolje procene rukovodstva i na osnovu prethodnog iskustva, i očekuje se da budu plativa u periodu manjem od 5 godina. Konačni iznos obaveze koja će se platiti može biti različit od one koja je rezervisana u zavisnosti od budućih razvoja događaja. Ova rezervisanja nisu diskontovana pošto uticaj diskontovanja nije materijalno značajan.

- **Ostala dugoročna rezervisanja** se u najvećoj meri odnosi na EP Holding u iznosu od 260.000 hiljada dinara i vezano je za rezervisanje izvršeno u bilansu na dan 31.12.2006. godine, u skladu sa odlukom Upravnog odbora Društva, na ime eventualnih rashoda u vezi realizacije Ugovora o zajedničkoj izgradnji u Bloku 26, Novi Beograd br. 507, zaključenog između Konzorcijuma „Energoprojekt – Napred“ i Trinity Capital d.o.o.

U skladu sa odredbama Ugovora o zajedničkoj izgradnji i Aneksa broj 1 Ugovora, Trinity Capital d.o.o. je uplatio ugovoreni iznos, a Društvo je izdalo blanko menicu i menično ovlašćenje sa neograničenim rokom važnosti. Predmetna menica se može podneti na naplatu u slučaju dobijanja pravosnažnog rešenja nadležnog organa kojim se Društvu oduzima zemljište koje je predmet ugovora i to isključivo krivicom Društva, a usled razloga koji u momentu zaključenja Ugovora nisu bili poznati Trinity Capital d.o.o.

Rezervisanje je izvršeno u skladu sa zahtevima MRS 37 „Rezervisanje, potencijalne obaveze i potencijalna imovina“, usled neizvesnosti u pogledu primene zakonske regulative koja se odnosi na predmet Ugovora, a koje mogu uticati i na izvršenje svih preuzetih obaveza od strane Društva, kao i zbog izdate blanko menice, kako je napred navedeno.

Na dan 31.12.2012. godine i dalje postoji neizvesnost u pogledu primene zakonske regulative koja može uticati na izvršenje svih preuzetih obaveza od strane Društva i eventualnog aktiviranja izdate menice od strane Trinity Capital d.o.o. Otuda, rukovodstvo procenjuje da na dan bilansa još uvek nisu ispunjeni uslovi za ukidanje predmetnog rezervisanja.

Kod EP Niskogradnje ostala dugoročna rezervisanja u iznosu od 97.097 hiljada dinara u celosti se odnose na obavezu Društva prema podizvođaču po osnovu projekta Z-0163 „Navigation Lock“, Irak. Iznos rezervacije utvrđen je po identičnoj metodologiji propisanoj od strane Vlade Iraka, na bazi koje je Društvo naplatilo svoje potraživanje na pomenutom projektu.

- **Rezervisanja za naknade i druge beneficije zaposlenih** (rezervisanja za nedospele otpremnine prilikom odlaska u penziju), su iskazana na osnovu aktuarskog obračuna stručnog tima iz sistema Energoprojekt.

Prilikom projekcija obračuna rezervisanja po MRS 19 korišćen je deduktivni pristup, odnosno sva društva iz sistema Energoprojekt su posmatrana kao celina, i na osnovu opštih pravilnosti, i korišćenjem broja radnika „kao ključa“, izvršena je alokacija na konkretne privredne subjekte. Uzevši u obzir da su sva zavisna društva u većinskom vlasništvu istog privrednog subjekta, primenjeni pristup je objektivn i rezultati projekcija se mogu uvažiti kao očekivani.

SISTEM "ENERGOPROJEKT", BEOGRAD
NAPOMENE UZ KONSOLIDOVANE FINANSIJSKE IZVEŠTAJE

Povećanje iznosa rezervisanja po osnovu sadašnje vrednosti otpremnina za ceo sistem Energoprojekt (za 2,21%), u bilansu stanja na dan 31.12.2012. godine u odnosu na dan 31.12.2011. godine je posledica promene više faktora, od kojih:

- S jedne strane, promena pojedinih faktora utiče na povećanje iznosa rezervisanja (povećanje prosečnih godina staža provedenih u Društvu za 2,72%); a,
- S druge strane, promena pojedinih faktora utiče na snižavanje iznosa rezervisanja (smanjenje prosečnog iznosa bruto otpremnine za 0,30% i smanjenje ukupnog broja radnika za 2,33%).

Pored navedenog, promena u strukturi rezervisanja po konkretnim preduzećima je rezultat promene alikvotnog dela učešća broja zaposlenih u pojedinim društvima u ukupnom broju zaposlenih u celom sistemu Energoprojekt.

Pored navedenog, promena u strukturi rezervisanja po konkretnim društvima je rezultat promene alikvotnog dela učešća broja zaposlenih u pojedinim društvima u ukupnom broju zaposlenih celog Društva.

Postupak projekcije rezervisanja, uvažavanjem relevantnih odredbi MRS 19, obavljao se u više sledećih koraka:

- *Prvo, shodno polu, ukupnim godinama staža radnika i godinama staža u Društvu; uvažavanjem očekivane godišnje stope fluktuacije i mortaliteta (procenjena godišnja stopa fluktuacije i mortaliteta), procenjen je broj zaposlenih koji će iskoristiti pravo na otpremninu, kao i period kada će navedene naknade zaposleni primiti;*
- *Drugo, uvažavajući odredbe Kolektivnog ugovora Društva, procenjena je visina otpremnine za svaku godinu staža, koje su bile aktuelne na datum bilansa stanja; i*
- *Treće, svođenje na sadašnju vrednost očekivanih odliva za otpremnine vršena je primenom diskontnog faktora, koji predstavlja količnik diskonte stope i očekivanog rasta zarada.*

Otpremnine prilikom odlaska u penziju se u Društvu isplaćuju na osnovu člana 48 Kolektivnog ugovora, po kome je Poslodavac dužan da zaposlenom isplati otpremninu pri odlasku u penziju u visini: 1) njegove trostruke neto zarade isplaćene za mesec koji prethodi mesecu odlaska u penziju, 2) trostrukog iznosa neto prosečne zarade kod Poslodavca u mesecu koji prethodi mesecu odlaska u penziju, 3) u iznosu utvrđenom zakonom; u zavisnosti koji je od navedenih iznosa najpovoljniji za zaposlenog.

Prilikom diskontovanja uvažene su sledeće pretpostavke:

- *Očekivani godišnji rast zarada u Društvu od 7,5% i*
- *Diskontna stopa od 10% .*

U paragrafu 78, MRS 19, kao i u paragrafu BC 33 u okviru Osnova za zaključivanje MRS 19, se eksplicitno navodi da stopa koja se koristi za diskontovanje treba da bude određena u skladu sa tržišnim prinosima na datum bilansa stanja za visoko kvalitetne korporativne obveznice. U zemljama gde ne postoji razvijeno tržište za ovakve obveznice treba koristiti tržišne prinose (na datum bilansa stanja) državnih obveznica. Valuta i rok dospeća obveznica treba da budu u skladu sa valutom i procenjenim rokom obaveza za primanja po prestanku zaposlenja.

SISTEM "ENERGOPROJEKT", BEOGRAD
NAPOMENE UZ KONSOLIDOVANE FINANSIJSKE IZVEŠTAJE

Kako je finansijsko tržište u Srbiji nedovoljno razvijeno, najrealnije je kao reper za određivanje diskontne stope na datum bilansa stanja koristiti realni godišnji prinos koji se ostvaruje kupovinom državnih obveznica čiji je garant Republika Srbija. U navedenom kontekstu analizirane su prinosi na obveznice republike Srbije (obveznice "stare devizne štednje" koje dospevaju u periodu 2013-2016. godine), kao i prinos na državne obveznice u EUR koje je emitovalo Ministarstvo Finansija Republike Srbije u 2012. godini. Konkretno, nominalni godišnji prinos obveznica stare devizne štednje na datum bilansa stanja (rok dospeća od 6 meseci do 3 godine i 6 meseci) je oko 4,7%, dok je nominalni godišnji prinos dugoročnih obveznica Republike Srbije u EUR, tokom 2012. godine, iznosio 5,95% (emisija 20.02.; rok dospeća 371 dan), 6,10% (emisija 26.03.; ročnost 728 dana), 6,19% (emisija 23.05.; rok dospeća 546 dana), 6,25% (emisija 06.06.; rok dospeća 730 dana), 6,30% (emisija 25.06.; rok dospeća 546 dana), 6,15% (emisija 11.07.; rok dospeća 371 dan), 6,20% (emisija 24.07.; rok dospeća 730 dana), 6,15% (emisija 21.08.; rok dospeća 371 dan), 6,15% (emisija 03.09.; rok dospeća 371 dan), 5,75% (emisija 31.10.; rok dospeća 371 dan), 5,85% (emisija 13.11.; rok dospeća 546 dana) i 5,05% (emisija 12.12.; rok dospeća 546 dana). Kako je rok dospeća repernih hartija od vrednosti kraći od prosečnog procenjenog roka dospeća primanja koja su predmet ovog obračuna, pri određivanju diskontne stope, uvažavajući zahteve iz paragrafa 81, MRS 19, procenjena je diskontna stopa za duže rokova dospeća.

Konkretnije, obzirom na procenjeni nominalni godišnji prinos dugoročnih državnih obveznica (oko 6,5%), projektovanu inflaciju u zemljama EURO zone (1,9%) i pretpostavku da se devizni kurs formira na bazi modela teorije pariteta kupovne snage (pod pretpostavkom da u trenutnom kursu nema izraženih dispariteta, projektovana godišnja devalvacija je uslovljena razlikom između projektovane godišnje inflacije u Srbiji i u zemljama EURO zone), realni godišnji prinos repernih hartija od vrednosti je oko 4,5%, odnosno pri projektovanoj nominalnoj inflaciji u Srbiji od 5,5%, nominalni godišnji prinos je oko 10%.

Godišnji očekivani rast zarada u Društvu je planiran na nivou od 7,5%.

Godišnja diskontna stopa i godišnji rast zarada zavise od stope inflacije.

Memorandumom Narodne banke Srbije o ciljanim stopama inflacije do 2014. godine, koji je usvojen na sednici Izvršnog odbora NBS 10. maja 2012. godine, pored ostalog, utvrđena je ciljana stopa inflacije za 2013. godinu, merena godišnjom procentualnom promenom indeksa potrošačkih cena. Polazeći od vrednosti potrošačkih cena na kraju prethodne godine, ciljana stopa inflacije za 2013. godinu iznosi 4%, sa dozvoljenim odstupanjem (pozitivnim i negativnim) od 1,5 procentnih poena. Kako je inflacija u 2012. godini za više od 5% prekoračila ciljanu inflaciju (inflacija u periodu novembar 2012. u odnosu na novembar 2011. godine iznosi 11,9%), najrealnije je inflaciju za narednu godinu, u dozvoljenim okvirima predviđenim Memorandumom, planirati uz maksimalno dozvoljeno odstupanje (+1,5%).

Dakle, rezervisanje će se proceniti shodno planiranoj godišnjoj inflaciji od 5,5%. Iz navedenog sledi da je u Društvu planiran dugoročni godišnji rast realnih zarada od 2% (primenjen i na rezervisanja prethodnih godina), a da je dugoročna godišnja realna diskontna stopa planirana na nivou od 4,5%.

Ako bi u budućnosti došlo do pada stope inflacije, primenjena logika rezultirala bi snižavanju nominalnih zarada, ali takođe i diskontne stope (koja je dominantno opredeljena stopom inflacije), tako da ta promena ne bi dovela do promene rezultata prezentiranih u ovom materijalu. Primenjen metodološki postupak, koji za rezultantu ima dugoročno planiran godišnji rast zarada u Društvu od 7,5% i dugoročnu godišnju diskontnu stopu od 10%, pretpostavlja istu inflaciju u celom budućem periodu. Ova pretpostavka je i zahtevana paragrafom 75, MRS 19.

SISTEM "ENERGOPROJEKT", BEOGRAD
NAPOMENE UZ KONSOLIDOVANE FINANSIJSKE IZVEŠTAJE

35. DUGOROČNI KREDITI

Obaveze po dugoročnim kreditima dospevaju u roku dužem od godinu dana od dana činidbe, odnosno od dana godišnjeg bilansiranja i odnose se na sledeće:

	Oznaka valute	2012 (RSD 000)	2011 (RSD 000)
<u>U zemlji:</u>			
Fond za razvoj	EUR	148,997	84,033
"Astra Banka", Beograd	RSD		40,140
Societe Generale banka		113,719	127,657
Alpha bank		110,331	
Erste banka		165,030	
Moskovska banka		15,571	
Pariski klub poverilaca			
Pravna lica i ostali	USD, EUR	10,681	201,673
Svega		564,329	453,503
<u>U inostranstvu</u>			
Ostali	USD, EUR	378,911	278,921
Svega		378,911	278,921
Ukupno		943,240	732,424

• U okviru **dugoročnih kredita u zemlji** najveći deo u iznosu od 148.997 hiljada dinara odnosi se na dugoročni kredit koji je EP Holding dobio od Fonda za razvoj Republike Srbije u 2010. godini za trajna obrtna sredstva u cilju prevazilaženja kratkoročne nelikvidnosti zavisnih društava u zemlji. Značajnije učešće u ovoj bilansnoj poziciji imaju i EP Visokogradnja u iznosu od 151.333 hiljada dinara i EP Niskogradnja u iznosu od 144.009 hiljada dinara.

Kredit podignuti u 2012. godini u Energoplastu su osigurani založnim pravom, i to: dugoročni kredit dobijen od Moskovske banke osiguran je založnim pravom nad opremom za proizvodnju zatvarača, dok je dugoročni kredit kod Komercijalne banke osiguran zalogom na novčanim potraživanjima iz Ugovora i Aneksa između Energoplasta i kupca Knjaz Miloš, Arandelovac.

• Pozicija **dugoročni krediti u inostranstvu** odnosi se na:

- EP Energodatu - dugoročni kredit kod Alpha bank London radi izmirenja obaveze za bankomate u iznosu od 208.619 hiljada dinara, i

- EP Niskogradnju u ukupnom iznosu od 170.292 hiljada dinara od koga se najveći deo od 166.754 hiljada dinara (1.935 hiljada USD) odnosi na obaveze prema kooperantima iz bivših Republika SFRJ angažovanih na projektu HE Baniya II, Gvineja. Imajući u vidu da proces sukcesije bivših Republika SFRJ nije završen, a rukovodeći se načelom opreznosti, stav rukovodstva Društva je da u ovom momentu nisu stvoreni uslovi za otpis pomenutih obaveza.

Dugoročni kredit Atlas Copca za osnovna sredstva iznosi 3.538 hiljada dinara.

SISTEM "ENERGOPROJEKT", BEOGRAD
NAPOMENE UZ KONSOLIDOVANE FINANSIJSKE IZVEŠTAJE

36. OSTALE DUGOROČNE OBAVEZE

Ostale dugoročne obaveze odnose se na:

	2012 (RSD 000)	2011 (RSD 000)
Obaveze po osnovu dugoročnog lizinga	60,783	38,186
Ostale dugoročne obaveze	903,216	15,005
Ukupno	963,999	53,191

• Od ukupnih **obaveze po osnovu dugoročnog lizinga**, 59.001 hiljada dinara odnosi se na EP Niskogradnju i to pre svega na obaveze po osnovu dugoročnog lizinga u inostranstvu.

• **Ostale dugoročne obaveze** najvećim delom odnose se na sledeća zavisna društva:

- EP Niskogradnju: 616.346 hiljada dinara u celosti se odnosi na deo ukupne obaveze za primljeni avans na Projektu Tunel Šarani,

- EP Opremu: 185.643 hiljada dinara odnosi se na garantne depozite, i

- EP Visokogradnju: 84.902 hiljada dinara čine obaveze prema bivšim vlasnicima parcela koji su prodali zemljište za izgradnju stambeno poslovnih objekata i gde je Društvo preuzelo obavezu da im na ime protivnagnade obezbedi nekretnine koje će izgraditi u Ulici Cara Nikolaja. Obaveza je iskazana po projektovanoj ceni koštanja budućih nepokretnosti.

37. KRATKOROČNE FINANSIJSKE OBAVEZE

	Oznaka valute	2012 (RSD 000)	2011 (RSD 000)
<u>Kratkoročne Dinarske kredite</u>		(Rsd. 000)	(Rsd. 000)
Razne domaće banke		727,812	670,848
<u>Kratkoročne devizne kredite</u>			
Razne domaće banke	EUR, USD	188,010	817,165
Svega		915,822	1,488,013
Ostale kratkoročne finansijske obaveze i tekuća dospeća dugoročnih kredita		1,339,655	584,220
Kratkoročni krediti u inostranstvu i tekuća dospeća dugoročnih kredita u inostranstvu	EUR, USD	494,485	492,210
Ukupno		2,749,962	2,564,443

SISTEM "ENERGOPROJEKT", BEOGRAD
NAPOMENE UZ KONSOLIDOVANE FINANSIJSKE IZVEŠTAJE

- **Kratkoročni dinarski krediti i kratkočni devizni krediti kod domaćih banaka** najvećim delom se odnose na EP Visokogradnju 736.697 hiljada dinara, EP Niskogradnju 43.408 hiljada dinara, EP Energodata 66.482 hiljada dinara, EP Hidroinženjering 34.322 hiljada dinara i EP Enjub 32.635 hiljada dinara.
- **Ostale kratkoročne obaveze i tekuća dospeća dugoročnih kredita** najvećim delom se odnose na EP Holding u iznosu od 295.035 hiljada dinara, EP Visokogradnja 448.518 hiljada dinara i EP Niskogradnju 380.337 hiljada dinara.
- **Obaveze za kratkoročne kredite u inostranstvu i tekuća dospeća dugoročnih kredita u inostranstvu** u iznosu od 494.485 hiljada dinara u celosti se odnose na EP Niskogradnju.

38. OBAVEZE IZ POSLOVANJA

Obaveze iz poslovanja obuhvataju:

	2012	2011
	(RSD 000)	(RSD 000)
<u>Obaveze iz poslovanja</u>		
Primljeni avansi, depoziti i kaucije	2,944,597	4,128,789
Dobavljači u zemlji	854,003	1,052,609
Dobavljači u inostranstvu	2,036,149	1,646,502
Ostale obaveze iz poslovanja	8,211	37,145
Svega	5,842,960	6,865,045
<u>Obaveze iz specifičnih poslova</u>	300,879	745,098
Ukupno	6,143,839	7,610,143

- **Primljeni avansi** se najvećim delom odnose na sledeća društva u sistemu Energoprojekt:

- EP Niskogradnju u iznosu od 1.438.486 hiljada dinara,
- EP Visokogradnju u iznosu od 845.176 hiljada dinara, i
- EP Opremu u iznosu od 545.229 hiljada dinara.

Do smanjenja obaveza za primljene avanse, depozite i kaucije u odnosu na 2011. godinu došlo je pre svega kod EP Visokogradnje, EP Opreme i EP Industrije.

- Smanjenje **obaveza prema dobavljačima u zemlji** odnosi se pre svega na EP Niskogradnju, Energoplast, EP Enjub i EP Energodatu, dok se povećanje **obaveza prema dobavljačima u inostranstvu** odnosi najvećim deloma na EP Visokogradnju, EP Niskogradnju i EP Opremu.

- **Obaveze iz specifičnih poslova** uglavnom se odnose na EP Visokogradnju u iznosu od 189.726 hiljada dinara (koje se odnose na obaveze prema GP „Rad“ po osnovu radova u Iraku, sa kojim se vodi sudski spor) i EP Entel u iznosu od 108.788 hiljada dinara (obaveza prema partneru po ugovoru za Fazu VI i Fazu VII u Kataru).

SISTEM "ENERGOPROJEKT", BEOGRAD
NAPOMENE UZ KONSOLIDOVANE FINANSIJSKE IZVEŠTAJE

39. OSTALE KRATKOROČNE OBAVEZE

	2012	2011
	(RSD 000)	(RSD 000)
Zarade i naknade zarada	1,015,373	922,496
Obaveze za dividende	57,381	40,091
Ostale razne obaveze	62,183	88,662
Ukupno	1,134,937	1,051,249

40. OBAVEZE PO OSNOVU PDV I OSTALIH JAVNIH PRIHODA I PVR

	2012	2011
	(RSD 000)	(RSD 000)
Obaveze za PDV i ostale javne prihode	301,508	617,581
Pasivna vremenska razgraničenja	400,905	814,130
Ukupno	702,413	1,431,711

Na poziciji **pasivna vremenska razgraničenja** dominantno učešće imaju sledeća društva iz sistema Energoprojekt, i to:

- EP Garant u iznosu od 164.892 hiljade dinara za prenosne premije neživotnog osiguranja, saosiguranja, rezervisane štete i druga pasivna vremenska razgraničenja;
- EP Oprema u iznosu od 127.125 hiljada dinara;
- EP Niskogradnja u iznosu od 87.529 hiljada dinara, i
- EP Visokogradnja u iznosu od 18.732 hiljada dinara.

41. POTENCIJALNE I PREUZETE OBAVEZE

Protiv društava u zemlji u sastavu sistema Energoprojekt vodi se više sudskih sporova.

Pregled najznačajnijih sudskih sporova dat je u prilogu.

Pored toga, protiv ino-kompanije Energoprojekt Entel L.L.C., Doha, Qatar postoji sudski spor sa Ministarstvom finansija. Predmet su nepriznati konsultantski troškovi sa matičnim društvom u Beogradu iz 2007., 2008. i 2009. godine.

Ishod ovih sporova je neizvestan, pa se i njihov eventualni uticaj na finansijsko stanje društava ne može predvideti. Menadžment smatra, po mišljenju stručnih službi, da ne postoji realan rizik da se ovi sudski sporovi realizuju na način koji bi doveo do značajnih odliva finansijskih sredstava i shodno tome nije vršeno rezervisanje za potencijalne gubitke po ovom osnovu.

SISTEM "ENERGOPROJEKT", BEOGRAD
NAPOMENE UZ KONSOLIDOVANE FINANSIJSKE IZVEŠTAJE

42. VANBILANSNA AKTIVA I PASIVA

Vanbilansna aktiva i pasiva sistema Energoprojekt u iznosu od 14.076.978 hiljada dinara odnosi se na:

- Izdate i primljene garancije (licitacione, avansne, garancije za dobro izvršenje posla, garancije za garantni depozit i dr.) u iznosu od 12.438.705 hiljada dinara;
- Prava korišćenja građevinskog zemljišta u iznosu od 1.150.733 hiljada dinara, i
- Ostalo od 487.540 hiljada dinara.

**43. HIPOTEKE UPISANE NA TERET I U KORIST DRUŠTAVA U
SISTEMU ENERGOPROJEKT**

Zavisno društva - kompanija Energoprojekt Entel LLC Doha, Qatar ima pravo raspolaganja i plodouživanja na nepokretnosti, ukupne stambene površine 4.488 m², koje se nalaze na katastarskim parcelama broj 65582, 65583, 65584, 65585, 65586, 65587, 65588, 65589 i 65590 površine 10.736 m², u Dohi - Qatar, Zone 44, East Al Naija, Al Mumtaza Street Doha Qatar, a koja je u knjižnom vlasništvu lokalnog fizičkog lica. Knjižni vlasnik je stavio hipoteku na imovinu u "Doha banku" po ugovoru broj 52973 kao kolateral na ime dobijanja ponudbenih i garancija za dobro izvršenje posla.

Kod zavisnog društva EP Niskogradnja je za potrebe obezbeđenja kreditne linije odobrene od strane Scotiabank Peru upisana hipoteka na imovini Društva u iznosu od 886.774 hiljada dinara, što predstavlja 94,2% ukupno procenjene vrednosti imovine koja je predmet hipoteke. Procena vrednosti izvršena je od strane procenitelja Provalua S.A.A.- Provs, ovlašćenog od strane nadležne institucije u Peruu – Superintendencia de Banca, Seguros y AFP.

Na ime obezbeđenja povraćaja zajma po Ugovoru broj 423/367, u iznosu od 137.500 EUR, koji je EP Holding odobro Enjubu d.o.o., upisana je vansudska izvršna hipoteka do celokupnog iznosa zajma, na stanovima u ulici Juriya Gagarina 91A, na drugom i trećem spratu, kat. parcela br. 5089/9, KO Novi Beograd, upisanim u list nepokretnosti br. 4550, KO Novi Beograd u korist Društva.

Kredit podignuti u 2012. godini u Energoplastu su osigurani založnim pravom, i to: dugoročni kredit dobijen od Moskovske banke osiguran je založnim pravom nad opremom za proizvodnju zatvarača, dok je dugoročni kredit kod Komercijalne banke osiguran zalogom na novčanim potraživanjima iz Ugovora i Aneksa između Energoplasta i kupca Knjaz Miloš, Arandelovac.

SISTEM "ENERGOPROJEKT", BEOGRAD
NAPOMENE UZ KONSOLIDOVANE FINANSIJSKE IZVEŠTAJE

43. DOGAĐAJI NAKON BILANSA STANJA

Nakon bilansa stanja nije bilo događaja koji bi bitnije uticali na verodostojnost iskazanih finansijskih izveštaja.

U Beogradu,
18.04.2013. godine

Lice odgovorno za
sastavljanje izveštaja


Dr Dimitraki Zipovski, dipl. ekon.



Generalni direktor


Vladimir Milovanović, dipl. inž.

SEKTOR ZA ZASTUPANJE
Beograd, 18.04.2013. godine

Izveštaj o sudskim sporovima Sistema Energoprojekt na dan 31.12.2012. godine

Red. broj	Tužilac	Tuženi	Osnov spora	Vrednost spora	Nadležni sud	Očekivani termin okončanja spora	Prognoza ishoda spora
1.	Marko Martinoli	EP Holding i EP Niskogradnja	Prinudni otkup akcija	2.163.932,00 RSD	Privredni sud u Beogradu	2014. godina	Neizvesno
2.	Aleksandar Vasojević	EP Holding	Poništaj odluka sa XXXVII vanredne sednice skupštine		Privredni sud u Beogradu	2013. godina	Neosnovano
3.	New company	EP Holding i GP Napred	Utvrđenje prava svojine		Privredni sud u Beogradu	2014. godina	Neizvesno, postupak u prekidu
4.	EP Holding	Opština Stari grad	Utvrđenje prava svojine		Prvi OS Beograd	2014. godina	Osnovano
5.	EP Holding	Ministarstvo finansija – Poreska uprava	Povraćaj neosnovano naplaćenog poreza	26.959.260,00 RSD	Ustavni sud		Osnovano
6.	EGP Investments	EP Holding	Prinudni otkup akcija	1.267.710,00 RSD	Privredni sud Beograd	2013. godina	Prvostepenom presudom usvojen tužbeni zahtev
7.	Milan Raonić	EP Holding	Naknada štete (autorsko pravo)	7.000.000,00 RSD	Viši sud u Beogradu	2014. godina	Delimično osnovano
8.	Udruženje malih akcionara, Udruženje penzionera, Jovan Korolija i Ivan Petrović	EP Holding	Poništaj odluka sa XXXVII vanredne sednice skupštine		Privredni sud Beograd	2013. godina	Neosnovano
9.	Radomir Banjac	EP Holding	Naknada štete	4.400.000,00 RSD	Prvi osnovni sud Beograd		Neosnovano
10.	Sreta Ivanišević	EP Holding	Naknada za eksproprisanu nepokretnost (Bežanija)		Prvi OS Beograd		Neizvesno
11.	Ivan Petrović i dr.	EP Holding	Poništaj odluka sa XXXVII vanredne sednice skupštine		Privredni sud Beograd	2013. godina	Neosnovano

12.	Vladan i Tomislav Krdžić	EP Holding	Naknada štete (na ime vrednosti besplatnih akcija koje nisu stekli)	444.000,00 RSD	Privredni sud Beograd	2013. godina	Neosnovano
13.	Dimničar a.d.	EP Holding	Prinudni otkup akcija	1.317.190,00 RSD	Privredni sud Beograd	2013. godina	Prvostepenom presudom usvojen tužbeni zahtev
14.	East West Invest a.d.	EP Holding	Prinudni otkup akcija	847.980,00 RSD	Privredni sud Beograd	2013. godina	Prvostepenom presudom usvojen tužbeni zahtev
15.	EGP Investments	EP Holding	Prinudni otkup akcija	348.230,00 RSD	Privredni sud Beograd	2013. godina	Prvostepenom presudom usvojen tužbeni zahtev
16.	Republika Srbija	EP Holding	Utvrđivanje vlasništva na stanu		Privredni sud Beograd	2013. godina	Osnovano
17.	EP Holding	Mottivi d.o.o	Naknada štete (popravka krova u G. Delčeva 38)	828,82 EUR	Privredni sud Beograd	2013. godina	Osnovano
18.	EP Holding	Zekstra grupa d.o.o.	Naknada štete (popravka krova u G. Delčeva 38)	7.032,68 EUR	Privredni sud Beograd	2014. godina	Osnovano
19.	EP Holding	Republika Srbija, EPS Srbije, Epsturs d.o.o i Rep. Crna Gora	Utvrđivanje idealnog dela vlasništva na hotelu „Park“ u Budvi		Osnovni sud u Herceg Novom		Osnovano
20.	EP Holding	Ivan Musić	Naknada štete (popravka krova u G. Delčeva 38)	250,61 EUR	Prvi osnovni sud Beograd	2014. godina	Osnovano
21.	EP Holding	Dejan i Mirjana Gojković	Naknada štete (popravka krova u G. Delčeva 38)	1.060,13 EUR	Prvi osnovni sud Beograd	2013. godina	Osnovano
22.	EP Holding	Grad Beograd, Direkcija za građ. Zemljište, RS	Dug (Arena)	17.549.287,81 USA\$	Privredni sud Beograd		Osnovano
23.	EP Visokogradnja	Kosmaj mermer	Utvrđenja razlučnog potraživanja	400.000,00 RSD sa kamatom počev od 29.01.1998. godine	PSB	2014. godina	Neizvesno. Postupak u prekidu
24.	Kosmaj mermer	EP Visokogradnja	Utvrđenje neosnovanosti razlučnog potraživanja		PSB	2014. godina	Neizvesno. Spor je vezan za prethodni

25.	EP Visokogradnja	FMPE Bačka Topola u stečaju	Utvrđenje potraživanja u stečajnom postupku	3.511.710,47 RSD	PS Subotica	Završen	Ne očekujemo naplatu u stečajnom postupku
26.	Vasilev Grozda	EP Visokogradnja	Činidba i naknada štete	900.000,00 RSD	I osnovni sud Beograd	2013. godina	Prvostepenom presudom odbijen tužbeni zahtev
27.	EP Visokogradnja Vesna Perinčić	Vesna Perinčić EP Visokogradnja	Radi duga	88.500,00 RSD po tužbenom i 250.000,00 RSD po protivtužbenom zahtevu	I osnovni sud u Beogradu	2012. godina	Prvostepenom presudom odbijeni i tužbeni i protivtužbeni zahtev
28.	EP Visokogradnja	Promex TV Zvornik	Radi duga	667.104,25 RSD	PSB	2014. godina	Prvostepenom presudom usvojen tužbeni zahtev
29.	Vladan Šipetić	EP Visokogradnja	Naknada štete	381.062,00 RSD	I osnovni sud u Beogradu	2013. godina	Prvostepenom presudom odbije tužbeni zahtev
30.	EP Visokogradnja	GIK Banat	Radi duga	4.172.333,47 RSD	PS Zrenjanin		Priznato potraživanje u stečajnom postupku
31.	EP Visokogradnja	SZR. ČA ART	Radi duga	212.457,60 RSD	PS Novi Sad	2013. godina	Osnovano
32.	Reb Darko	EP Visokogradnja	Radi duga	64.740,01 EUR	I osnovni sud	2014. godina	Prvostepenom presudom odbijen tužbeni zahtev
33.	EP Visokogradnja	LHR	Radi duga	580.000,00 RSD	PSB	2013. godina	Osnovano
34.	EP Visokogradnja	Global ID	Radi duga	111.669,40 RSD	PSB	2012. godina	Usled dugotrajne blokade računa tuženog, ne očekujemo naplatu potraživanja
35.	Stamenović Božidar	EP Visokogradnja	Radi sticanja bez osnova	487.179,65 RSD	I osnovni sud Beograd	2013. godina	Prvostepenom presudom u ponovnom postupku odbijen tužbeni zahtev
36.	EP Visokogradnja	Trudbenik gradnja	Priznato potraživanje u stečajnom postupku	2.767.501,76 RSD	PSB		Neizvesna naplata potraživanja

37.	EP Visokogradnja	Opština Herceg Novi	Radi duga	42.000,00 EUR	PS Podgorica	2013. godina	Vraćeno u prvostepeni postupak po reviziji tuženog
38.	Bomaran d.o.o.	EP Visokogradnja	Radi duga	1.440.900,00 RSD	PSB	2013. godina	Prvostepenom presudom usvojen tužbeni zahtev
39.	EP Visokogradnja	ZR Belker	Dug	79.401,60 RSD	PSB	2012. godina	Ne očekujemo naplatu potraživanja
40.	Gajić Slobodan	EP Visokogradnja	Naknada štete	450.000,00 RSD	Osnovni sud Sremska Mitrovica	2012. godina	Provstepenom presudom delimično usvojen tužbeni zahtev u iznosu od 240.000,00 dinara,
41.	EP Visokogradnja	Lipa Papir	Dug	2.142.004,69 RSD	PSB		Usled dugotrajne blokade računa tuženog, ne očekujemo naplatu potraživanja
42.	Đorđe Mikša	EP Visokogradnja	Isplata ugovorne kazne	512.000,00 RSD	I osnovni sud Beograd	2013. godina	Neizvesno
43.	Jagoda Mikša	EP Visokogradnja	Isplata ugovorne kazne	504.000,00 RSD	I osnovni sud Beograd	2013. godina	Prvostepenom presudom usvojen tužbeni zahtev
44.	Sladan Pavlović	EP Visokogradnja	Naknada štete	1.700.000,00 RSD	I osnovni sud Beograd	2014. godina	Delimično osnovano
45.	EP Visokogradnja	Cvitan Dragan	Dug	212.067,77 RSD	I osnovni sud Beograd	2013. godina	Osnovano
46.	Nataša Milojević	EP Visokogradnja	Utvrđenje prava svojine	100.000,00 RSD	I osnovni sud	2014. godina	Neizvesno
47.	Agencija za investicije i stanovanje grada Beograda	EP Visokogradnja	Dug	3.113.778,99 RSD	PSB	2014. godina	Neizvesno
48.	EP Visokogradnja	Beton gradnja d.o.o.	Dug	271.813,90 RSD	PSB	2013. godina	Osnovano,
49.	EP Visokogradnja	Alukaks sistemi doo	Naknada štete (blok 29)	31.605.600,00 RSD	PSB	2013. godina	Osnovano
50.	EP Visokogradnja	Veso Romić	Neosnovano obogaćenje	35.301.780,00 RSD	PSB	2014. godina	Osnovano

51.	EP Visokogradnja	Beočvor	Dug (Prokop)	290.385.390,00 RSD			Osnovano
52.	EP Visokogradnja	Širbegović, građevinska kompanija	Dug po ugovoru	56.532,00 EUR	Općinski sud Tuzla		Osnovano
53.	EP Visokogradnja	Jugobanka a.d. u stečaju	Prijava potraživanja	5.000.000,00 USD	PSB		Osnovano
54.	EP Visokogradnja	Beobanka a.d. u stečaju	Prijava potraživanja	1.031.053,82 USD	PSB		Osnovano
55.	EP Visokogradnja	Banex trade u stečaju	Dug, od 800.203,44 GBP naplaćeno 8.478.580,00 dinara		PSB		Osnovano
56.	EP Visokogradnja	Belim a.d.	Dug po poravnanju	612.000,00 USD	PSB		Osnovano
57.	EP Visokogradnja	Astra banka a.d. u stečaju	Prijava potraživanja	396.944,99 USD	PSB		Osnovano
58.	EP Visokogradnja	Grad Beograd, Direkcija za građ. Zemljište, RS	Dug (Arena)	17.549.287,81 USD	PSB		Osnovano
59.	EP Visokogradnja	JP Železnice, Beočvor	Dug (Prokop)	407.301.020,00 RSD	PSB		Osnovano
60.	GP Rad u stečaju	EP Visokogradnja, EP Niskogradnja, EP Oprema i EP Promet	Dug, radovi u Iraku	2.250.188,60 USD	PSB		Osnovano
61.	Astra banka a.d. u stečaju	EP Visokogradnja	Ugovori o kreditu	40.000.000,00 RSD	PSB		Neosnovano
62.	Božo Tomašević	EP Visokogradnja	Poništaj otkaza ugovora o radu	140.000,00 RSD	I osnovni sud Beograd		Neosnovano
63.	Aleksandar Petrović	EP Visokogradnja	Raskid ugovora I naknada štete	3.500.000,00 RSD	I osnovni sud Beograd		Del. osnovano
64.	Sava Krajinović	EP Visokogradnja	Neosnovano obogaćenje	269.000,00 RSD	I osnovni sud Beograd		Neosnovano
65.	Ljiljana Damyano	EP Visokogradnja	Činidba I naknada štete	350.000,00 RSD	I osnovni sud Beograd		Neosnovano
66.	Tubić Aleksandra	EP Visokogradnja	Naknada štete	300.000,00 EUR	Osnovni sud Herceg Novi		Neosnovano
67.	SIEN doo	EP Visokogradnja	Dug, SMIP	438.530,00 RSD	PSB		Del. osnovano
68.	Stambena zgrada, B.M.Pupina 10e	EP Visokogradnja	Neosnovano obogaćenje	2.000.000,00 RSD	I osnovni sud Beograd		Neosnovano

69.	Kombit	EP Visokogradnja	Dug (Prokop)	1.269.860,00 RSD	PSB		Del. osnovano
70.	Milorad Vasić	EP Visokogradnja	Naknada štete (blok 12)	31.235.250,00 RSD	Viši sud Beograd		Del. osnovano
71.	EP Visokogradnja	Siniša i Dragan Romić	Pobijanje ugovora o prenosu udela		Privredni sud Beograd		Osnovano
72.	Klinički centar "Dr Dragiša Mišović"	EP Visokogradnja	Dug	2.226.569,14 RSD	Privredni sud Beograd		U toku je poravnanje (dug- iznos od 137.000,00 RSD)
73.	Beogradska berza	EP Visokogradnja	Dug	35.400,00 RSD	Privredni sud Beograd		Osnovano
74.	Kojić Milan	EP Visokogradnja	Dug-zarada	1.130,00 EUR	Prvi OS Beograd		Neosnovano
75.	Vladimir Marković	EP Urbanizam i arhitektura	Isplata devizne zarade	10.147,80 USD	Viši Sud u Beogradu	Neizvesno	U prvom stepenu je usvojen tužbeni zahtev
76.	Branko Lakčević, Vladimir Perić, Danica Pantić, Ivan Pantić	EP Urbanizam i arhitektura	Isplata devizne zarade	87.678,09 RSD	Prvi osnovni sud u Beogradu	Nezvesno	Osnovano, po našem stavu zastarelo
77.	Milan Raonić	EP Urbanizam i arhitektura	Isplata godišnjeg odmora i razlike zarade	322.688,89 RSD	Apelacioni sud Beograd	Neizvesno	Neizvesno, prvostepenom presudom je odbijen tužbeni zahtev
78.	Novica Veljković	EP Urbanizam i arhitektura	Poništaj Aneksa III ugovora o radu	88.426,53 RSD sa pripadajućim kamatama	Apelacioni sud Beograd	Neizvesno	Neizvesno
79.	Novica Veljković	EP Urbanizam i arhitektura	Poništaj Aneksa IV ugovora o radu	17.000,00 RSD	Prvi osnovni sud	Neizvesno	Deo zahteva za naknadu štete je pravnosnažno odbačen, ostatak je u postupku

80.	Miroslav Stefanović	EP Urbanizam i arhitektura	Razlika zarade	33.995,00 RSD	Prvi osnovni sud	Neizvesno	Potvrđen je deo presude, a deo koji se odnosi na kamatu je vraćen na ponovni postupak
81.	EP Urbanizam i arhitektura	Miodrag Cvijić	Dug	1.523.072,42 RSD	Prvi osnovni sud u Beogradu	Neizvesno	Osnovano, u toku je postupak izvršenja
82.	Tamara Vukadinović	EP Urbanizam i arhitektura	Poništaj rešenja o otkazu ugovora o radu	50.000,00 RSD	Prvi osnovni sud u Beogradu	Neizvesno	Neizvesno
83.	Jelena Davidović	EP Urbanizam i arhitektura	Poništaj rešenja o otkazu ugovora o radu	87.666,66 RSD	Prvi osnovni sud u Beogradu	Neizvesno	Neizvesno
84.	EP Urbanizam i arhitektura	Opština Herceg Novi, Crna Gora	Naplata faktura	11.090,00 EUR	Privredni sud u Podgorici	Neizvesno	Osnovano
85.	EP Oprema	DGP Zlatibor	Isplata radova	42.000.000,00 RSD	PS Beograd	Okončan	Osnovano, otežana naplata, dužnik u stečaju
86.	EP Oprema	Graditelj Leskovac	Radovi po ugovoru	71.129.042,82 RSD	PS Leskovac	Okončan	Osnovano, otežana naplata, dužnik u stečaju
87.	EP Oprema i EP Holding	Opština Medveđa	Povraćaj datog	120.000.000,00 RSD	PS Leskovac		
88.	EP Oprema	Klinički centar Srbije	Dug za radove	255.544,13 EUR	PS Bgd	2013. godina	Osnovano. Rasprava zaključena, čeka se presuša Glavna rasprava ponovo otvorena po rešenju suda; spor u toku
89.	EP Oprema	Klinički centar Srbije	Naknada šteta	1.559.000,00 EUR	Privredni sud u Beogradu	2013. godina	Osnovano, prvostepeni postupak u toku
90.	EP Oprema	Nemanja Ivović	Sticanje bez osnova	64.600,50 RSD	Prvi OS Bgd	2013. godina	Osnovano Čeka se zakazivanje rasprave

91.	Zastava Automobili	EP Oprema	Ispunjenje ugovora		PS Kragujevac	2013. godina	Neosnovano Čeka se drugostepena odluka
92.	Branka Mihajlović	EP Oprema i JP Elektromreže	Naknada štete	200.000,00 RSD	OS	2012. godina	Osnovano, prihvaćen nalaz veštaka. Okončano pravnosnažnom presudom u korist tužilje
93.	Vodovod Leskovac	EP Oprema	Raskid ugovora	92.000.000,00 RSD	PS Leskovac		Del. osnovano
94.	EP Oprema	Beogradska arena	Naknada štete	4.817.705,00 RSD	PS Bgd		Osnovano
95.	Tekić Siniša	EP Oprema	Naknada štete	160.254,00 RSD	Prvi OS Bgd	2012. godina	Neosnovano
96.	Stanojković Milorad	EP Oprema i JP Elektromreže	Naknada štete	10.000,00 RSD	Osnovni sud u Vranju	2013. godina	Delimično osnovano Prvostepeni postupak u oku
97.	Marinković Staniša	EP Oprema -umešač	Naknada štete	304.000,00 RSD	Osnovni sud u Vranju	2013. godina	Delimično osnovano Prvostepeni postupak u toku
98.	Stanojlović Čedomir	EP Oprema-umešač	Naknada štete	261.000,00 RSD	Osnovni sud u Vranju	2013. godina	Delimično osnovano Prvostepeni postupak u toku
99.	Ristić Čedomir	EP Oprema-umešač	Naknada štete	63.000,00 RSD	Osnovni sud u Vranju	2013. godina	Delimično osnovano Prvostepeni postupak u toku
100.	Milan Ilić i Nenad Babić	EP Oprema	Povreda na radu	4.200.000,00 RSD	Prvi OS Bgd		Del. Osnovano Doneta prvostepena presuda u korsi EPO – tužioci odbijeni; tužioci uložili žalbu; Prvostepena presuda delimično ukinuta, predmet vraćen na ponovni postupa.

101.	Dunav Osiguranje	EP Niskogradnja	Regresna tužba	278.230,00 RSD	Privredni sud Beograd	2012. godina	Pravnosnažno usvojen tužbeni zahtev
102.	RF PIO Filijala Beograd	EP Niskogradnja	Regresna tužba	419.600,10 RSD	Privredni sud u Beogradu	Neizvesno, u prekidu do okončanja kriv. postupka	Neizvesno
103.	RZZO Filijala Beograd	EP Niskogradnja	Regresna tužba	468.345,00 RSD	Privedni Apelacioni sud u Beogradu	Neizvesno	Neizvesno, u prvom stepenu je usvojen tužbeni zahtev
104.	Aleksić Mirjana	EP Niskogradnja	Naknada štete	500.000,00 RSD	Apelacioni sud u Novom Sadu	Okončano u oktobru 2012. godina	Usvojen je tužbeni zahtev na iznos od 180.000,00 RSD i 97.000,00 sudski troškovi
105.	Dunav osiguranje	EP Niskogradnja	Regresna tužba za naknadu štete	2.500.000,00 RSD	Privredni sud Beograd	2013. godina	Osnovano
106.	Aleksandar Babić i dr.	EP Niskogradnja	Isplata bonusa	40.906,00 EUR	Prvi OS Beograd	2014. godina	Neosnovano
107.	Gordana i Veselin Medenica	EP Niskogradnja	Naknada štete – povreda na radu	3.200.000,00 RSD	Prvi OS Beograd	2014. godina	Neizvesno
108.	Milko Tadić	EP Niskogradnja	Poništaj rešenja o otkazu ugovora o radu		Prvi OS Beograd	2014. godina	Neosnovano
109.	Bosna putevi Sarajevo	EP Niskogradnja	Dug, put u Jemenu	17.604.299,00 USD	Privredni sud Beograd	Neizvesno	Neosnovano
110.	Vladimir Marinković	EP Niskogradnja	Prekovremeni sati, Peru	5.552,84 USD	Prvi OS Beograd	2014. godina	Neosnovano
111.	Danica Mutapović	EP Niskogradnja	Bonusi, Peru	11.416,43 USD	Prvi OS Beograd	2013. godina	Neosnovano
112.	Dragan Nešković i dr.	EP Niskogradnja	Bonusi, Peru	62.574,37 USD	Prvi OS Beograd	2013. godina	Neosnovano
113.	Intermost doo u stečaju	EP Niskogradnja	Isplata materijala (Novi Sad)	189.827.985,00 RSD	Privredni sud Beograd	2014. godina	Neizvesno

114.	EP Niskogradnja	Media Max doo	Dug	456.541,00 RSD	Privredni sud Beograd	2013. godina	Osnovano
115.	EP Niskogradnja	Intermost doo u stečaju	Dug (Novi Sad)	378.685.160,00 RSD	Privredni sud Beograd	2014. godina	Osnovano
116.	EP Niskogradnja	UniCredit bank a.d. Mostar	Garancije za uredno vraćanje avansa	7.000.000,00 KM	Općinski sud Sarajevo	Neizvesno	Osnovano
117.	EP Niskogradnja	UniCredit bank a.d. Mostar	Garancije za dobro izvršenje posla	3.500.000,00 KM	Općinski sud Sarajevo	Neizvesno	Osnovano
118.	EP Niskogradnja	UniCredit bank a.d. Mostar	Garancije za uredno vraćanje avansa	4.000.000,00 KM	Općinski sud Sarajevo	Neizvesno	Osnovano
119.	EP Niskogradnja	JIK Banka a.d. u stečaju	Prijava potraživanja	218.000,00 USD	Privredni sud Beograd	Neizvesno	Osnovano
120.	EP Niskogradnja	Jugobanka a.d. filijala u Njujorku	Prijava potraživanja	455.877,88 USD 12.060.320,00 RSD	Privredni sud Beograd	Neizvesno	Osnovano
121.	EP Niskogradnja	Beogradska banka a.d. u stečaju	Prijava potraživanja	4.546,10 USD 16.278.517,00 RSD	Privredni sud Beograd	Neizvesno	Osnovano
122.	Simić Ljubiša	1. JP Putevi Srbije 2. EP Niskogradnja	Naknada štete	4.598,80 EUR	I Osnovni sud u Beogradu		Neosnovan tužbeni zahtev prema EP Niskogradnj
123.	Milanka Bančić	EP Industrija	Poništaj odluke o dodeli stanova solidarnosti		Prvi osnovni sud u Beogradu, 9-P1-4419/10	2013.-2014. godine	Neizvesno
124.	Milanka Bančić	EP Industrija	Otkup stana solidarnosti-Vanparnica		Prvi osnovni sud u Beogradu,8-R1-948/10	2013.-2014. godine	Neizvesno
125.	Marko Martinoli	EP Industrija	Poništaj odluke skupštine		Privredni sud u Beogradu, 29-P-5056/2012	2013.-2014. godine	Neizvesno
126.	EP Industrija	Jugoremedija a.d.- u stečaju	Stečajni postupak-prijava potraživanja	321.416,18 EUR prijavljeno potraživanje	Privredni sud u Zrenjaninu, St-300/2012		Neizvesno

127.	EP Energodata	"Šipad komerc" u stečaju	Neplaćanje izvršenih	258.586,20 + kamata	Privredni sud	Dobijeno Izvršno rešenje, nad Tuženim otvoren stečajni postupak	Neizvesna visina naplate potraživanja
128.	EP Hidroinženjering	Relja Orlić	Naknada štete zbog kršenja zabrane konkurencije	40.000,00 USD Glavni dug odnosno 2.987.104,00 RSD	Prvi osnovni sud u Beogradu	Odbijen zahtev za reviziju iz formalnih razloga završeno	Nepovoljan
129.	Protiv tužilac Relja Orlić	Protiv tuženi EP-Hidroinženjering	Potraživanje po osnovu neisplaćene zarade za INO rad	7.144,00 USD odnosno 533.497,00 RSD	Prvi osnovni sud u Beogradu	Zaključeno poravnanje završeno	Poravnanje
130.	EP Hidroinženjering	PONTA d.o.o.	Potraživanje po osnovu neisplaćenog duga	1.942.816,00 RSD	Prvi osnovni sud u Beogradu	Doneta prvostepena presuda u našu korist. Uložena žalba. Kraj 2013. godine	Povoljan
131.	EP Hidroinženjering	OPŠTINA ČOKA (Investitor) FOND za kapitalna ulaganja pokrajine Vojvodine (finansijer)	Potraživanje po osnovu neisplaćenog duga	2.384.304,00 RSD i 45.912,00 RSD	Privredni sud u Novom Sadu	Prvostepena presuda do kraja 2013. godine	Neizvestan
132.	Po protivtužbi OPŠTINA ČOKA	Protiv tuženi EP-Hidroinženjering	Raskid ugovora zbog kašnjenja	Privredni sud u Novom Sadu	Prvostepena presuda do kraja 2013. god.	Neizvestan	
133.	S.Stojić	EP Hidroinženjering	Potraživanja po osnovu neisplaćenih ino-zarada	6.466,00 USD odnosno 482.865,00 RSD	Prvi osnovni sud u Beogradu	U toku je postupak po žalbi tužioca S.Stojića, kraj 2013. godine	Povoljan
134.	M. Đorđević	EP-Hidroinženjering	Radi poništaja Aneksa ugovora o radu kojim joj je određena minimalna zarada	Nije postavljen tužbeni zahtev u pogledu novčanog potraživanja	Prvi osnovni sud u Beogradu	Doneta prvostepena presuda u našu korist. Uložena žalba. Kraj 2013. godine	Povoljan
135.	P. Stanišić i J. Blagojević	EP Hidroinženjering	Radi poništaja odluke Stambene komisije	Nije novčano potraživanje	Prvi osnovni sud u Beogradu	Prvostepena presuda do kraja 2013. godine	Neizvestan

136.	M. Bojić	EP Hidroinženjering	Potraživanje po osnovu neisplaćene ino zarade i hranarine	8.340,00 USD odnosno 622.811,00 RSD	Prvi osnovni sud u Beogradu	Doneta prvostepena presuda u našu korist, uložena žalba .Kraj 2013. godine	Neizvestan
137.	Lj. Selenić	EP Hidroinženjering kao drugotuženi	Naknada štete za oštećene stvari u postupku iseljenja tužioca	Glavni dug 950.000,00 RSD	Prvi osnovni sud u Beogradu	Prvostepena presuda do kraja 2013. godine	Povoljan
138.	S.Ilić	EP Hidroinženjering	Potraživanje po osnovu neisplaćene zarade za prekovremeni rad	Glavni dug 950.000,00 RSD	Prvi osnovni sud u Beogradu	Prvostepena presuda do kraja 2013. godine	Povoljan






BDO d.o.o. Beograd

Knez Mihailova 10
11000 Belgrade
Republic of Serbia
Tel: +381 11 3281 399
Fax: +381 11 32 81 808

www.bdo.co.rs

BDO d.o.o. Beograd, privredno društvo osnovano u Republici Srbiji, je članica BDO International Limited, kompanije sa ograničenom odgovornošću sa sedištem u Velikoj Britaniji, i deo je međunarodne BDO mreže firmi članica.
BDO je brend ime za BDO mrežu i za svaku BDO firmu članicu.

BDO d.o.o. Beograd, a limited liability company incorporated in the Republic of Serbia, is a member of BDO International Limited, a UK company limited by guarantee, and forms part of the international BDO network of independent member firms. BDO is the brand name for the BDO network and for each of the BDO member firms.



3. GODIŠNJI IZVEŠTAJ O POSLOVANJU

- Opšti podaci;
 - Podaci o Upravi društva;
 - Verodostojan prikaz razvoja i rezultata poslovanja društva, finansijsko stanje i podaci važni za procenu stanja imovine;
 - Opis očekivanog razvoja društva u narednom periodu, promena u poslovnim politikama društva i glavnih rizika i pretnji kojima je poslovanje društva izloženo;
 - Važniji poslovni događaji koji su nastupili nakon proteka poslovne godine za koju je izveštaj pripremljen;
 - Značajniji poslovi sa povezanim licima;
 - Aktivnosti društva na polju istraživanja i razvoja;
 - Podaci o stečenim sopstvenim akcijama;
 - Izjava o primeni kodeksa korporativnog upravljanja.
-

Opšti podaci

Poslovno ime: Energoprojekt Holding a.d.

Sedište i adresa: Beograd, Bulevar Mihaila Pupina 12

Matični broj: 07023014

PIB: 100001513

Web sajt i e-mail adresa: www.energoprojekt.rs ; ep@energoprojekt.rs

Broj i datum rešenja o upisu u registar privrednih subjekata: BD 8020/2005

Delatnost (šifra i opis): 06420 - Holding poslovi

Broj zaposlenih (prosečan broj u 2012. godini): 70

Broj akcionara (na dan 31.12.2012.): 8.258

Deset najvećih akcionara (na dan 31.12.2012.):

R.br.	Ime i prezime (poslovno ime)	broj akcija	učešće u osnovnom kapitalu
1.	Republika Srbija	3.337.459	33,58%
2.	Napred Razvoj a.d. Novi Beograd	1.280.632	12,89%
3.	Unicredit Bank Srbija AD-kastodi	362.934	3,65%
4.	Raiffeisenbank AD Beograd-kastodi	243.297	2,45%
5.	Gustaviadavegardh Fonder Aktie	154.350	1,55%
6.	Unicredit Bank Srbija AD-kastodi	123.101	1,24%
7.	Raiffeisenbank AD Beograd-kastodi	114.944	1,16%
8.	Raiffeisenbank AD Beograd-kastodi	99.397	1,00%
9.	Erste bank AD Novi Sad-kastodi	89.979	0,91%
10.	Raiffeisenbank AD Beograd-kastodi	67.369	0,68%

Vrednost osnovnog kapitala: Osnovni akcijski kapital 5.068.144.380 RSD

Broj izdatih akcija - obične: 9.937.538 običnih akcija, nominalna vrednost akcije je 510 RSD

ISIN broj: RSHOLDE58279

CIF kod: ESVUFR

Podaci o zavisnim društvima (pet najznačajnijih subjekata konsolidacije):

r.br.	Poslovno ime	Sedište i poslovna adresa
1.	Energoprojekt Visokogradnja a.d.	Bulevar Mihaila Pupina 12, Beograd
2.	Energoprojekt Niskogradnja a.d.	Bulevar Mihaila Pupina 12, Beograd
3.	Energoprojekt Oprema a.d.	Bulevar Mihaila Pupina 12, Beograd
4.	Energoprojekt Entel a.d.	Bulevar Mihaila Pupina 12, Beograd
5.	Energoprojekt Hidroinženjering a.d.	Bulevar Mihaila Pupina 12, Beograd

Poslovno ime, sedište i poslovna adresa revizorske kuće: BDO d.o.o. Beograd,
Knez Mihailova 10

Naziv organizovanog tržišta na koje su uključene akcije: Beogradska berza, Novi Beograd,
Omladinskih brigada 1

Podaci o Upravi društva

Članovi Nadzornog odbora (na dan 31.12.2012.):

Ime, prezime i prebivalište	Obrazovanje/sadašnje zaposlenje	broj akcija ENHL
1. Ivar Berger, Beograd, predsednik	VII-1 stepen, diplomirani pravnik, Samostalni konsultant	634
2. Milun Trivunac, Beograd, član	VII-1 stepen, diplomirani ekonomista, Savetnik u Agenciji za privatizaciju RS	0
3. Dragan Aleksić, Beograd, član	VII-2 stepen, diplomirani ekonomista, Rukovodilac sektora, Energoprojekt Holding	1.065
4. Jovan Šerbanović, Beograd, član	VII-1 stepen, diplomirani inženjer, Specijalni savetnik, Energoprojekt Oprema	9.400
5. Slobodan Jovanović, Beograd, član	VII-1 stepen, diplomirani inženjer, Savetnik, Energoprojekt Holding	1.181

6. Aleksandar Glišić, Beograd, član	VII-2 stepen, diplomirani inženjer, Vodeći inženjer, Energoprojekt Hidroinženjering	1.088
7. Vladimir Sekulić, Beograd, član	VII-1 stepen, diplomirani ekonomista, Glavni broker u BDD M&V Investments	1.109

Članovi Izvršnog odbora (na dan 31.12.2012.):

Ime, prezime i prebivalište	Obrazovanje/sadašnje zaposlenje	broj akcija ENHL
1. Vladimir Milovanović, Beograd,	VII-1 stepen, diplomirani inženjer, Generalni direktor, Energoprojekt Holding	13.930
2. Dimitraki Zipovski, Beograd,	VIII stepen, diplomirani ekonomista, Izvršni direktor za finansije, računovodstvo i plan, Energoprojekt Holding	10.344
3. Zoran Jovanović, Beograd,	VII-2 stepen, diplomirani pravnik, Izvršni direktor za pravne poslove, Energoprojekt Holding	6.384
4. Zoran Radosavljević, Beograd,	VII-1 stepen, diplomirani inženjer, Izvršni direktor za korporativne projekte, razvoj i kvalitet, Energoprojekt Holding	2.310
5. Dragan Tadić, Beograd,	VII-1 stepen, diplomirani inženjer, Izvršni direktor za "Real Estate" projekte, Energoprojekt Holding	5.571

Verodostojan prikaz razvoja i rezultata poslovanja društva, finansijsko stanje i podaci važni za procenu stanja imovine

Verodostojan prikaz razvoja i rezultata poslovanja društva, finansijsko stanje i podaci važni za procenu stanja imovine društva detaljno su prikazani i objašnjeni u okviru "Napomena uz konsolidovane finansijske izveštaje sistema Energoprojekt za 2012. godinu" (u okviru poglavlja 1. Godišnjeg konsolidovanog izveštaja). Istovremeno su i sva zavisna društva iz sistema Energoprojekt (koja su uključena u konsolidaciju), u okviru svojih napomena uz pojedinačne finansijske izveštaje obelodanila sopstvene specifičnosti i relevantne parametre poslovanja, od značaja za pravilno razumevanje navedene materije.

Neto dobitak po akciji:

Neto dobitak po akciji izračunava se tako što se dobitak namenjen običnim akcionarima podeli sa prosečnim ponderisanim brojem običnih akcija u opticaju za period.

	2012.	2011.
Neto dobitak koji pripada vlasnicima matičnog pravnog lica (u 000 RSD)	705.195	368.806
Ponderisani prosečni broj običnih akcija u emisiji	9.705.241	9.705.241
Neto dobitak po akciji (RSD po akciji)	72,66	38,00

Opis očekivanog razvoja društva u narednom periodu, promena u poslovnim politikama društva i glavnih rizika i pretnji kojima je poslovanje društva izloženo

Očekivani razvoj društva u narednom periodu realizovaće se u skladu sa usvojenim strateškim dokumentima društva:

- **"Srednjoročni (četvorogodišnji) program poslovne politike Energoprojekt Holding a.d. i sistema Energoprojekt za period od 2011. do 2015. godine"** (usvojen na XXXVI godišnjoj sednici Skupštine akcionarskog društva Energoprojekt Holding a.d. održanoj 30.06.2011. godine);
- **"Program sprovođenja poslovne politike Energoprojekt Holding a.d. i sistema Energoprojekt za period od 2011. do 2015. godine"** utvrđene odlukom sa XXXVI godišnje sednice Skupštine akcionarskog društva Energoprojekt Holding (usvojen na 2. sednici Upravnog odbora Energoprojekt Holding a.d. održanoj 29.07.2011. godine, na predlog generalnog direktora). Implementacija usvojenog srednjoročnog programa rada

se realizuje preko niza konkretnih projekata (ukupno 18 projekata), za koje su formirani odgovarajući radni timovi i definisana dinamika projektnih aktivnosti;

- **"Osnovne smernice poslovanja sistema Energoprojekt" u narednom mandatnom periodu** (usvojen na 2. sednici Nadzornog odbora Energoprojekt Holding a.d. održanoj 23.03.2012. godine, na predlog generalnog direktora).

Najznačajnije pretnje i opasnosti kojima je društvo izloženo su: Produžavanje i produbljivanje globalne ekonomske krize i krize u evro zoni; Konkurencija stranih kompanija iz mnogoljudnih zemalja sa jeftinom radnom snagom; Konkurencija stranih firmi kojima su dostupnija jeftinija finansijska sredstva; Institucionalne promene na domaćem i odabranim stranim tržištima; Zavisnost poslovanja od političke stabilnosti tržišta na kojima Energoprojekt realizuje projekte i slično.

Poslovanje Energoprojekta u zemlji i na inostranim tržištima zahteva uspostavljanje sistema za pravovremeno prepoznavanje i upravljanje rizicima poslovanja koje treba da budu sastavni deo svih izvršnih funkcija, a jedna od osnovnih funkcija unutrašnje revizije društva. Na razvoju strategije upravljanja rizicima radiće se intenzivno i planski u narednom periodu.

Važniji poslovni događaji koji su nastupili nakon proteka poslovne godine za koju je izveštaj pripremljen

Od dana bilansiranja do dana objavljivanja predmetnog izveštaja nije bilo bitnijih poslovnih događaja koji bi uticali na verodostojnost iskazanih finansijskih izveštaja.

Relevantne poslovne vesti o bitnim događajima redovno se objavljuju na web sajtu Energoprojekta (<http://www.energoprojekt.rs>) i Beogradske berze (na srpskom i engleskom jeziku), u sklopu obaveza vezanih za kotiranje na Prime listingu Beogradske berze.

Značajniji poslovi sa povezanim licima

Shodno zahtevima iz MRS 24 – Obelodanjivanja povezanih strana, u nastavku je izvršeno obelodanjivanje odnosa, transakcija i dr., između Društva (Energoprojekt Holding a.d.) i povezanih strana. Povezanim stranama se, sa aspekta Društva, smatra: **zavisna društva i ključno rukovodeće osoblje** (ona lica koja imaju ovlašćenja i odgovornost za planiranje, usmeravanje i kontrolisanje aktivnosti entiteta, direktno ili indirektno, uključujući i sve direktore, bez obzira da li su izvršni ili ne) i njihove bliske članove porodice.

Sa aspekta **zavisnih društava**, u sledeće dve tabele su prikazane transakcije koje rezultiraju iskazanim prihodom i rashodom u bilansu uspeha, i iskazanim obavezama i potraživanjima u bilansu stanja.

Struktura prihoda i rashoda od povezanih pravnih lica	<i>u 000 dinara</i>	
	<i>2012.</i>	<i>2011.</i>
<i>Prihodi</i>		
EP Garant a.d.o.	35.811	179.245
EP Visokogradnja a.d.	214.296	147.130
EP Niskogradnja a.d.	201.584	121.641
EP Hidroinženjering a.d.	37.918	27.906
EP Entel a.d.	227.934	188.499
EP Energodata a.d.	17.746	9.554
EP Industrija a.d.	26.001	20.645
EP Promet d.o.o.	-	20.152
EP Urbanizam i arhitektura a.d.	12.523	13.257
EP Oprema a.d.	166.934	112.879
Inec Ltd, London	-	1
Encom GmbH, Frankfurt	150	-
EP Montenegro d.o.o.	277	1
Predstavništvo Moskva	-	5.628
Svega	941.174	846.538
<i>Rashodi</i>		
EP Garant a.d.o.	394	3.816
EP Visokogradnja a.d.	16.135	57.480
EP Niskogradnja a.d.	5.047	9.388
EP Hidroinženjering a.d.	279	387
EP Entel a.d.	1.478	1.212
EP Energodata a.d.	13.506	16.638
EP Industrija a.d.	268	837
EP Promet d.o.o.	555	318
EP Urbanizam i arhitektura a.d.	3.146	131.024
EP Oprema a.d.	65.495	18.240
Inec Ltd, London	3.500	98
EP Montenegro d.o.o.	3.466	2.111
Encom GMBH, Frankfurt	10.966	-

United Consulting Proprietary Limited Bocvana	-	3.205
EP Gana	-	4.911
Svega	124.235	249.842
Struktura potraživanja i obaveza prema povezanim pravnim licima	<i>u 000 dinara</i>	
	<i>2012.</i>	<i>2011.</i>
<i>Potraživanja</i>		
EP Garant a.d.o.	172	159
EP Visokogradnja a.d.	361.432	1.013.045
EP Niskogradnja a.d.	744.624	952.446
EP Hidroinženjering a.d.	54.779	89.164
EP Entel a.d.	9.890	7.676
EP Energodata a.d.	62.256	87.282
EP Industrija a.d.	39.265	32.025
EP Urbanizam i arhitektura a.d.	36.061	75.865
EP Oprema a.d.	9.251	6.642
EP Montenegro d.o.o.	-	3.189
Svega	1.317.730	2.267.493
<i>Obaveze</i>		
EP Visokogradnja a.d.	61	2.330
EP Niskogradnja a.d.	-	806
EP Entel	100	-
EP Energodata a.d.	543	-
EP Oprema a.d.	35.779	-
Encom GmbH, Frankfurt	10.803	-
Predstavništvo Moskva	337	-
Svega	47.623	3.136

Potraživanja od povezanih pravnih lica potiču uglavnom od prodaje usluga i dospevaju u roku od 15 dana od datuma fakture. Kao instrument obezbeđenja naplate Društvo poseduje blanko menice i Ovlašćenja.

Sva društva iz sistema Energoprojekt su posebno obelodanila predmetnu materiju u okviru napomena uz pojedinačne finansijske izveštaje za 2012. godinu.

Aktivnosti društva na polju istraživanja i razvoja

Tokom srednjoročnog perioda će se odabrati i implementirati adekvatan poslovni informacijski sistem, primeren aktuelnom obimu i planiranom rastu obima poslovanja, koji će osim upravljanja finansijskom funkcijom omogućiti upravljanje kadrovskim resursima, imovinom i osnovnim sredstvima za rad.

Sopstvene investicije sistema Energoprojekt i zavisnih društava u prethodnim godinama dominantno su bile limitirane na ulaganja u objekte visokogradnje (stambeni i poslovni prostor), radi prodaje na tržištu. Donošenjem zakona o javno - privatnom partnerstvu i povećana atraktivnost ulaganja u pojedine sektore kao što su energetika, akvizicija drugih firmi i slično, nameće potrebu razvijanja metoda prepoznavanja i sagledavanja ovih potencijalnih ulaganja, kao i mogućih efekata na poslovanje Energoprojekt Holding a.d. i sistema Energoprojekt.

Podaci o stečenim sopstvenim akcijama

Društvo ne poseduje sopstvene akcije. Društvo nije sticalo sopstvene akcije od sačinjavanja prethodnog godišnjeg izveštaja.

Izjava o primeni kodeksa korporativnog upravljanja

Energoprojekt Holding a.d. primenjuje sopstveni kodeks korporativnog upravljanja (koji je usvojen na 11. sednici Upravnog odbora Energoprojekt Holding a.d. održanoj 26.01.2012. godine). Isti je javno dostupan na internet stranici društva (www.energoprojekt.rs).

Kodeksom korporativnog upravljanja Energoprojekt Holding a.d. uspostavljeni su principi korporativne prakse i organizacione kulture u skladu sa kojima se ponašaju nosioci korporativnog upravljanja Energoprojekt Holding a.d., a naročito u vezi sa pravima akcionara, okvirima i načinom delovanja nosilaca korporativnog upravljanja, javnošću i transparentnošću poslovanja društva. Osnovni cilj kodeksa je uvođenje dobrih poslovnih običaja u domenu korporativnog upravljanja, koji treba da omoguće ravnotežu uticaja njegovih nosilaca, konzistentnost sistema kontrole i jačanje poverenja akcionara i investitora u društvo, a sve u cilju dugoročnog poslovnog razvoja društva.

Organi društva ulažu napore da principi ustanovljeni Kodeksom, kada za tim postoji potreba, budu detaljnije razrađeni u okvirima drugih opštih akata društva. U samoj primeni, ne postoje bitna odstupanja od pravila kodeksa korporativnog upravljanja.

Izvršni direktor za finansije, računovodstvo i plan

Energoprojekt Holding a.d.

Dr Dimitraki Zipovski, dipl. ek.

Generalni direktor

Energoprojekt Holding a.d.

Vladimir Milovanović, dipl. inž.



4. IZJAVA LICA ODGOVORNIH ZA SASTAVLJANJE IZVEŠTAJA

Prema našem najboljem saznanju, godišnji konsolidovani finansijski izveštaj sastavljen je uz primenu odgovarajućih međunarodnih standarda finansijskog izveštavanja i daje istinite i objektivne podatke o imovini, obavezama, finansijskom položaju i poslovanju, dobitima i gubicima, tokovima gotovine i promenama na kapitalu javnog društva, uključujući i društva koja su uključena u konsolidovane izveštaje.

Lice odgovorno za sastavljanje godišnjeg izveštaja:

Energoprojekt Holding a.d.

Izvršni direktor za finansije, računovodstvo i plan



Dimitraki Z.
Dr. Dimitraki Zipovski, dipl. ek.

Zakonski zastupnik:

Energoprojekt Holding a.d.

Generalni direktor



Vladimir M.
Vladimir Milovanović, dipl. inž.

5. ODLUKA NADLEŽNOG ORGANA DRUŠTVA O USVAJANJU GODIŠNJIH KONSOLIDOVANIH FINANSIJSKIH IZVEŠTAJA *

Napomena *:

- Finansijski konsolidovani izveštaj sistema Energoprojekt za 2012. godinu je utvrđen 22. aprila 2013. godine na 14. sednici Nadzornog odbora izdavaoca. Godišnji konsolidovani izveštaj društva u momentu objavljivanja još uvek nije usvojen od strane nadležnog organa društva (Skupštine akcionara). Društvo će u celosti naknadno objaviti odluku nadležnog organa o usvajanju Godišnjeg konsolidovanog izveštaja.

6. ODLUKA O RASPODELI DOBITI ILI POKRIĆU GUBITKA *

Napomena *:

- Odluke o raspodeli dobiti Energoprojekt Holding a.d. i svih zavisnih društva iz sistema Energoprojekt za 2012. godinu doneće se na redovnim godišnjim skupštinama akcionara. Društva će u celosti naknadno objaviti odluku nadležnog organa o raspodeli dobiti društva.

Javno društvo je dužno da sastavi godišnji konsolidovani izveštaj, objavi javnosti i dostavi ga Komisiji, a regulisanom tržištu, odnosno MTP, dostavlja ovaj izveštaj ukoliko su hartije od vrednosti tog društva uključene u trgovanje, i to najkasnije četiri meseca nakon završetka svake poslovne godine, kao i da obezbedi da godišnji finansijski izveštaj bude dostupan javnosti tokom najmanje pet godina od dana objavljivanja.

Društvo odgovara za tačnost i istinitost podataka navedenih u godišnjem konsolidovanom izveštaju.

U Beogradu, april 2013. god.

Lice odgovorno za sastavljanje godišnjeg izveštaja:

Zakonski zastupnik:

Izvršni direktor za finansije, računovodstvo i plan

Generalni direktor



Energoprojekt Holding a.d.

Dr Dimitraki Zipovski
Dr Dimitraki Zipovski, dipl. ek.



Energoprojekt Holding a.d.

Vladimir Milovanović
Vladimir Milovanović, dipl. inž.