

GODIŠNJI IZVEŠTAJ
„CRVENKA“ FABRIKA ŠEĆERA AD CRVENKA
ZA 2012. GODINU

Beograd, 24.04.2013

U skladu sa članom 50. i 51. Zakona o tržištu kapitala („Službeni glasnik RS“ broj 31/2011) i članom 3. Pravilnika o sadržini, formi i načinu objavljivanja godišnjih, polugodišnjih i kvartalnih izveštaja javnih društava („Službeni glasnik RS“ broj 14/2012), CRVENKA FABRIKA ŠEĆERA AD CRVENKA objavljuje:

GODIŠNJI IZVEŠTAJ ZA 2012. GODINU

SADRŽAJ:

1. Finansijski izveštaji CRVENKA FABRIKA ŠEĆERA AD CRVENKA za 2012. godinu (Bilans stanja, Bilans uspeha, Izveštaj o tokovima gotovine, Izveštaj o promenama na kapitalu, Statistički aneks i Napomene uz finansijske izveštaje)
2. Godišnji finansijski izveštaj za privredna društva
3. Izveštaj o poslovanju društva
4. Izjava lica odgovornih za sastavljanje finansijskih izveštaja
5. Izjava da Godišnji finansijski izveštaj za 2012. nije usvojen

Popunjiva pravno lice - preduzetnik		
08004617 Maticni broj	[] Sifra delatnosti	100261360 PIB
Popunjiva Agencija za privredne registre		
750 1 2 3 Vrsta posla	[] 19	[] [] [] [] [] [] [] 20 21 22 23 24 25 26

Naziv : " CRVENKA "Fabrika šećera a.d.

Sediste : Crvenka, Masarikova 7

BILANS STANJA



7005017521541

na dan 31.12.2012. godine

- u hiljadama dinara

Grupa racuna, racun	POZICIJA	AOP	Napomena broj	I z n o s	
				Tekuca godina	Prehodna godina
1	2	3	4	5	6
	AKTIVA				
	A. STALNA IMOVINA (002+003+004+005+009)	001		2025973	1392891
00	I. NEUPLACENI UPISANI KAPITAL	002			
012	II. GOODWILL	003			
01 bez 012	III. NEMATERIJALNA ULAGANJA	004			
	IV. NEKRETNINE, POSTROJENJA, OPREMA I BIOLOSKA SREDSTVA (006+007+008)	005		1971041	1312891
020, 022, 023, 026, 027(deo), 028 (deo), 029	1. Nekretnine, postrojenja i oprema	006	17	1971041	1312891
024, 027(deo), 028 (deo)	2. Investicione nekretnine	007			
021, 025, 027(deo), 028(deo)	3. Bioloska sredstva	008			
	V. DUGOROCNI FINANSIJSKI PLASMANI (010+011)	009	18	54932	80000
030 do 032, 039 (deo)	1. Ucesca u kapitalu	010	18	6508	6725
033 do 038, 039 (deo) minus 037	2. Ostali dugorocni finansijski plasmani	011	18	48424	73275
	B. OBRтна IMOVINA (013+014+015)	012		4774083	6387626
10 do 13, 15	I. ZALIHE	013	19	3199585	3895355
14	II. STALNA SREDSTVA NAMENJENA PRODAJI I SREDSTVA POSLOVANJA KOJE SE OBUSTAVLJA	014			
	III. KRATKOROCNA POTRAZIVANJA, PLASMANI I GOTOVINA (016+017+018+019+020)	015		1574498	2492271
20, 21 i 22, osim 223	1. Potrazivanja	016	20	1322972	2256694
223	2. Potrazivanja za vise placen porez na dobitak	017		70995	0
23 minus 237	3. Kratkorocni finansijski plasmani	018	21	33356	48897
24	4. Gotovinski ekvivalenti i gotovina	019	22	108736	47352

Grupa racuna, racun	POZICIJA	AOP	Napomena broj	Iznos	
				Tekuca godina	Prethodna godina
1	2	3	4	5	6
27 i 28 osim 288	5. Porez na dodatu vrednost i aktivna vremenska razgranicenja	020	23	38439	139328
288	V. ODLOZENA PORESKA SREDSTVA	021			
	G. POSLOVNA IMOVINA (001+012 +021)	022		6800056	7780517
29	D. GUBITAK IZNAD VISINE KAPITALA	023			
	Dj. UKUPNA AKTIVA (022+023)	024		6800056	7780517
88	E. VANBILANSNA AKTIVA	025		1155287	2901110
	PASIVA				
	A.KAPITAL (102+103+104+105+106-107+108-109-110)	101	24	3514205	4911821
30	I. OSNOVNI KAPITAL	102	24	1682342	1682342
31	II. NEUPLACENI UPISANI KAPITAL	103			
32	III. REZERVE	104	24	1209210	1209210
330 i 331	IV. REVALORIZACIONE REZERVE	105			
332	V. NEREALIZOVANI DOBICI PO OSNOVU HARTIJA OD VREDNOSTI	106			
333	VI. NEREALIZOVANI GUBICI PO OSNOVU HARTIJA OD VREDNOSTI	107	24	63452	2155
34	VII. NERASPOREDJENI DOBITAK	108	24	975883	2022424
35	VIII. GUBITAK	109			
037 i 237	IX. OTKUPLJENE SOPSTVENE AKCIJE	110		289778	0
	B. DUGOROCNA REZERVISANJA I OBAVEZE (112+113+116)	111		3275130	2859701
40	I. DUGOROCNA REZERVISANJA	112	26	204692	68811
41	II. DUGOROCNE OBAVEZE (114+115)	113	26	185701	172809
414, 415	1. Dugorocni krediti	114	27	156623	139521
41 bez 414 i 415	2. Ostale dugorocne obaveze	115	27	29078	33288
	III. KRATKOROCNE OBAVEZE (117+118+119+120+121+122)	116		2884737	2618081
42, osim 427	1. Kratkoročne finansijske obaveze	117	28	2061012	1862144
427	2. Obaveze po osnovu sredstava namenjenih prodaji i sredstava poslovanja koje se obustavlja	118			
43 i 44	3. Obaveze iz poslovanja	119	29	751016	583260
45 i 46	4. Ostale kratkorocne obaveze	120	31	36274	106411
47, 48 osim 481 i 49 osim 498	5. Obaveze po osnovu poreza na dodatu vrednost i ostalih javnih prihoda i pasivna vremenska razgranicenja	121	30	24987	57194
481	6. Obaveze po osnovu poreza na dobitak	122	30	11448	9072

Grupa racuna, racun	POZICIJA	AOP	Napomena broj	I z n o s	
				Tekuca godina	Prethodna godina
1	2	3	4	5	6
498	V. ODLOZENE PORESKE OBAVEZE	123	16	10721	8995
	G. UKUPNA PASIVA (101+111 +123)	124		6800056	7780517
89	D. VANBILANSNA PASIVA	125	32	1155287	2901110


U CRVENKI dana 27.2. 2013. godine

Lice odgovorno za sastavljanje
finansijskog izveštaja



M.P.

Zakonski zastupnik



Obrazac propisan Pravilnikom o sadržini i formi obrazaca finansijskih izveštaja za privredna društva, zadruge, druga pravna lica i preduzetnike ("Službeni glasnik RS", br.114/06, 5/07, 119/08, 2/10, 101/12 i 118/12)

Popunjiva pravno lice - preduzetnik

08004617 Maticni broj Sifra delatnosti 100261360 PIB

Popunjiva Agencija za privredne registre

750 19 20 21 22 23 24 25 26
 1 2 3 19 20 21 22 23 24 25 26
 Vrsta posla

Naziv : " CRVENKA " Fabrika šećera a.d.

Sediste : Crvenka, Masarikova 7

BILANS USPEHA



7005017521558

u period 01.01.2012 do 31.12.2012


- u hiljadama dinara

Grupa racuna, racun	POZICIJA	AOP	Napomena broj	Iznos	
				Tekuca godina	Prethodna godina
1	2	3	4	5	6
	A. PRIHODI I RASHODI IZ REDOVNOG POSLOVANJA				
	I. POSLOVNI PRIHODI (202+203+204-205+206)	201		6319567	7244760
60 i 61	1. Prihodi od prodaje	202	6	6827708	6229515
62	2. Prihodi od aktiviranja ucinaka i robe	203		2901	604
630	3. Povećanje vrednosti zaliha ucinaka	204		0	1009751
631	4. Smanjenje vrednosti zaliha ucinaka	205		536378	0
64 i 65	5. Ostali poslovni prihodi	206		25336	4890
	II. POSLOVNI RASHODI (208 DO 212)	207		5158477	5967921
50	1. Nabavna vrednost prodane robe	208	7	593385	671318
51	2. Troškovi materijala	209	8	3107458	3832507
52	3. Troškovi zarada, naknada zarada i ostali licni rashodi	210	9	512641	553365
54	4. Troškovi amortizacije i rezervisanja	211	10	378931	224840
53 i 55	5. Ostali poslovni rashodi	212	11	566062	685891
	III. POSLOVNI DOBITAK (201-207)	213		1161090	1276839
	IV. POSLOVNI GUBITAK (207-201)	214			
66	V. FINANSIJSKI PRIHODI	215	12	249598	156093
56	VI. FINANSIJSKI RASHODI	216	13	339191	263950
67 i 68	VII. OSTALI PRIHODI	217	14	39192	232796
57 i 58	VIII. OSTALI RASHODI	218	15	66693	272564
	IX. DOBITAK IZ REDOVNOG POSLOVANJA PRE OPOREZIVANJA (213-214+ 215-216+217-218)	219		1043996	1129214
	X. GUBITAK IZ REDOVNOG POSLOVANJA PRE OPOREZIVANJA (214-213- 215+216-217+218)	220			
69 - 59	XI. NETO DOBITAK POSLOVANJA KOJE SE OBUSTAVLJA	221			
59 - 69	XII. NETO GUBITAK POSLOVANJA KOJE SE OBUSTAVLJA	222			

Grupa racuna, racun	POZICIJA	AOP	Napomena broj	Iznos	
				Tekuca godina	Prethodna godina
1	2	3	4	5	6
	B. DOBITAK PRE OPOREZIVANJA (219-220+221-222)	223			
	V. GUBITAK PRE OPOREZIVANJA (220-219+222-221)	224		1043996	1129214
	G. POREZ NA DOBITAK				
721	1. Poreski rashod perioda	225	16	66387	95523
722	2. Odloženi poreski rashodi perioda	226	16	1726	501
722	3. Odloženi poreski prihodi perioda	227			
723	D. Isplacena licna primanja poslodavcu	228			
	Dj. NETO DOBITAK (223- 224- 225- 226+ 227- 228)	229			
	E. NETO GUBITAK (224- 223+ 225+ 226- 227 + 228)	230		975883	1033190
	Ä...Ä": NETO DOBITAK KOJI PRIPADA MANJINSKIM ULAGACIMA	231			
	Z. NETO DOBITAK KOJI PRIPADA VLASNICIMA MATICNOG PRAVNOG LICA	232			
	I. ZARADA PO AKCIJI				
	1. Osnovna zarada po akciji	233			
	2. Umanjenja (razvodnjena) zarada po akciji	234		2	2

U ORVENKI dana 27.2. 2013. godine

Lice odgovorno za sastavljanje
finansijskog izveštaja



M.P.

Zakonski zastupnik



Obrazac propisan Pravilnikom o sadržini i formi obrazaca finansijskih izveštaja za privredna društva, zadruge, druga pravna lica i preduzetnike ("Službeni glasnik RS", br.114/06, 5/07, 119/08, 2/10, 101/12 i 118/12)

Popunjiva pravno lice - preduzetnik		
08004617 Maticni broj	Sifra delatnosti	100261360 PIB
Popunjiva Agencija za privredne registre		
750 1 2 3 Vrsta posla	19	20 21 22 23 24 25 26

Naziv : " CRVENKA "Fabrika šećera a.d.

Sediste : Crvenka, Masarikova 7

IZVESTAJ O TOKOVIMA GOTOVINE



7005017521565

u periodu od 01.01.2012. do 31.12.2012. godine

- u hiljadama dinara

POZICIJA 1	AOP 2	Iznos	
		Tekuca godina 3	Prethodna godina 4
A. TOKOVI GOTOVINE IZ POSLOVNIH AKTIVNOSTI			
I. Prilivi gotovine iz poslovnih aktivnosti (1 do 3)	301	8396419	5619698
1. Prodaja i primljeni avansi	302	7657911	5321018
2. Primljene kamate iz poslovnih aktivnosti	303	9528	45437
3. Ostali prilivi iz redovnog poslovanja	304	728980	253243
II. Odlivi gotovine iz poslovnih aktivnosti (1 do 5)	305	5537063	6140724
1. Isplate dobavljačima i dati avansi	306	4675093	5327555
2. Zarade, naknade zarada i ostali licni rashodi	307	434572	468552
3. Placene kamate	308	108325	72946
4. Porez na dobitak	309	137381	92101
5. Placanja po osnovu ostalih javnih prihoda	310	181692	179570
III. Neto priliv gotovine iz poslovnih aktivnosti (I-II)	311	2859356	0
IV. Neto odliv gotovine iz poslovnih aktivnosti (II -I)	312	0	521026
B. TOKOVI GOTOVINE IZ AKTIVNOSTI INVESTIRANJA			
I. Prilivi gotovine iz aktivnosti investiranja (1 do 5)	313	43784	60101
1. Prodaja akcija i udela (neto prilivi)	314		
2. Prodaja nematerijalnih ulaganja, nekretnina, postrojenja, opreme i bioloških sredstava	315	0	17115
3. Ostali finansijski plasmani (neto prilivi)	316	43784	42986
4. Primljene kamate iz aktivnosti investiranja	317		
5. Primljene dividende	318		
II. Odlivi gotovine iz aktivnosti investiranja (1 do 3)	319	737058	226132
1. Kupovina akcija i udela (neto odlivi)	320		
2. Kupovina nematerijalnih ulaganja, nekretnina, postrojenja, opreme i bioloških sredstava	321	737058	226132
3. Ostali finansijski plasmani (neto odlivi)	322		
III. Neto priliv gotovine iz aktivnosti investiranja (I - II)	323		
IV. Neto odliv gotovine iz aktivnosti investiranja (II - I)	324	693274	166031


POZICIJA 1	AOP 2	Iznos	
		Tekuća godina 3	Prethodna godina 4
V. TOKOVI GOTOVINE IZ AKTIVNOSTI FINANSIRANJA			
I. Prilivi gotovine iz aktivnosti finansiranja (1 do 3)	325	2583331	1755621
1. Uvećanje osnovnog kapitala	326		
2. Dugoročni i kratkoročni krediti (neto prilivi)	327	2395687	1755621
3. Ostale dugoročne i kratkoročne obaveze	328	187644	0
II. Odlivi gotovine iz aktivnosti finansiranja (1 do 4)	329	4684784	1863650
1. Otkup sopstvenih akcija i udela	330	1382317	0
2. Dugoročni i kratkoročni krediti i ostale obaveze (neto odlivi)	331	2303696	841495
3. Finansijski lizing	332		
4. Isplacene dividende	333	998771	1022155
III. Neto priliv gotovine iz aktivnosti finansiranja (I - II)	334		
IV. Neto odliv gotovine iz aktivnosti finansiranja (II - I)	335	2101453	108029
G. SVEGA PRILIVI GOTOVINE (301+313+325)	336	11023534	7435420
D. SVEGA ODLIVI GOTOVINE (305+319+329)	337	10958905	8230506
Dj. NETO PRILIVI GOTOVINE (336-337)	338	64629	0
E. NETO ODLIV GOTOVINE (337-336)	339	0	795086
Ä...Ä". GOTOVINA NA POCETKU OBRACUNSKOG PERIODA	340	47352	855772
Z. POZITIVNE KURSNE RAZLIKE PO OSNOVU PRERACUNA GOTOVINE	341	12897	22951
I. NEGATIVNE KURSNE RAZLIKE PO OSNOVU PRERACUNA GOTOVINE	342	16142	36285
J. GOTOVINA NA KRAJU OBRACUNSKOG PERIODA (338-339+340+341-342)	343	108736	47352

U CRVENKI dana 27.2. 2013. godine

Lice odgovorno za sastavljanje
finansijskog izveštaja

M.P.

Zakonski zastupnik





Obrazac propisan Pravilnikom o sadržini i formi obrazaca finansijskih izveštaja za privredna društva, zadruge, druga pravna lica i preduzetnike ("Službeni glasnik RS", br. 114/06, 5/07, 119/08, 2/10, 101/12 i 118/12)

08004617 Maticni broj	Popunjiva pravno lice - preduzetnik Sifra delatnosti	100261360 PIB
Popunjiva Agencija za privredne registre		
750 1 2 3 Vrsta posla	19	20 21 22 23 24 25 26

Naziv : " CRVENKA "Fabrika šećera a.d.

Sediste : Crvenka, Masarikova 7

IZVESTAJ O PROMENAMA NA KAPITALU



7005017521589

u periodu od 01.01.2012. do 31.12.2012. godine

- u hiljadama dinara

Red. br.	O P I S	Osnovni kapital (grupa 30 bez 309)		Ostali kapital (racun 309)		Neplaceni upisani kapital (grupa 31)		Emisiona premija (racun 320)	
		AOP	AOP	AOP	AOP	AOP	AOP		
1	2	3	4	5	6	7	8	9	10
1	Stanje na dan 01.01. prethodne godine <u>2011</u>	401	1635391	414	46951	427		440	
2	Ispravka materijalno znacajnih gresaka i promena racunovodstvenih politika u prethodnoj godini - povecanje	402		415		428		441	
3	Ispravka materijalno znacajnih gresaka i promena racunovodstvenih politika u prethodnoj godini - smanjenje	403		416		429		442	
4	Korigovano pocetno stanje na dan 01.01. prethodne godine <u>2011</u> (red.br. 1+2-3)	404	1635391	417	46951	430		443	
5	Ukupna povecanja u prethodnoj godini	405		418		431		444	
6	Ukupna smanjenja u prethodnoj godini	406		419		432		445	
7	Stanje na dan 31.12. prethodne godine <u>2011</u> (red.br. 4+5-6)	407	1635391	420	46951	433		446	
8	Ispravka materijalno znacajnih gresaka i promena racunovodstvenih politika u tekucoj godini - povecanje	408		421		434		447	
9	Ispravka materijalno znacajnih gresaka i promena racunovodstvenih politika u tekucoj godini - smanjenje	409		422		435		448	
10	Korigovano pocetno stanje na dan 01.01. tekuce godine <u>2012</u> (red.br. 7+8-9)	410	1635391	423	46951	436		449	
11	Ukupna povecanja u tekucoj godini	411		424		437		450	
12	Ukupna smanjenja u tekucoj godini	412		425		438		451	
13	Stanje na dan 31.12. tekuce godine <u>2012</u> (red.br. 10+11-12)	413	1635391	426	46951	439		452	

Red. br.	OPIS	AOP	Rezerve (racun 321, 322)	AOP	Revalorizacione rezerve (racuni 330 i 331)	AOP	Nerealizovani dobiti po osnovu hartija od vrednosti (racun 332)	AOP	Nerealizovani gubici po osnovu hartija od vrednosti (racun 333)
	1		6		7		8		9
1	Stanje na dan 01.01. prethodne godine <u>2011</u>	453	1209210	466		479		492	336
2	Ispravka materijalno znacajnih gresaka i promena racunovodstvenih politika u prethodnoj godini - povecanje	454		467		480		493	
3	Ispravka materijalno znacajnih gresaka i promena racunovodstvenih politika u prethodnoj godini - smanjenje	455		468		481		494	
4	Korigovano pocetno stanje na dan 01.01. prethodne godine <u>2011</u> (red.br. 1+2-3)	456	1209210	469		482		495	336
5	Ukupna povecanja u prethodnoj godini	457		470		483		496	1819
6	Ukupna smanjenja u prethodnoj godini	458		471		484		497	
7	Stanje na dan 31.12. prethodne godine <u>2011</u> (red.br. 4+5-6)	459	1209210	472		485		498	2155
8	Ispravka materijalno znacajnih gresaka i promena racunovodstvenih politika u tekucoj godini - povecanje	460		473		486		499	
9	Ispravka materijalno znacajnih gresaka i promena racunovodstvenih politika u tekucoj godini - smanjenje	461		474		487		500	
10	Korigovano pocetno stanje na dan 01.01. tekuce godine <u>2012</u> (red.br. 7+8-9)	462	1209210	475		488		501	2155
11	Ukupna povecanja u tekucoj godini	463		476		489		502	61297
12	Ukupna smanjenja u tekucoj godini	464		477		490		503	
13	Stanje na dan 31.12. tekuce godine <u>2012</u> (red.br. 10+11-12)	465	1209210	478		491		504	63452

Red. br.	OPIS	AOP	Nerasporedjeni dobitak (grupa 34)	AOP	Gubitak do visine kapitala (grupa 35)	AOP	Otkupljene sopstvene akcije i udeli (racun 037,237)	AOP	Ukupno (kol.2+3+4+5+6+7+8-9+10-11-12)
	1		10		11		12		13
1	Stanje na dan 01.01. prethodne godine <u>2011</u>	505	2011353	518		531		544	4902569
2	Ispravka materijalno znacajnih gresaka i promena racunovodstvenih politika u prethodnoj godini - povecanje	506		519		532		545	
3	Ispravka materijalno znacajnih gresaka i promena racunovodstvenih politika u prethodnoj godini - smanjenje	507		520		533		546	
4	Korigovano pocetno stanje na dan 01.01. prethodne godine <u>2011</u> (red.br. 1+2-3)	508	2011353	521		534		547	4902569
5	Ukupna povecanja u prethodnoj godini	509	1033190	522		535		548	1031371
6	Ukupna smanjenja u prethodnoj godini	510	1022119	523		536		549	1022119
7	Stanje na dan 31.12. prethodne godine <u>2011</u> (red.br. 4+5-6)	511	2022424	524		537		550	4911821
8	Ispravka materijalno znacajnih gresaka i promena racunovodstvenih politika u tekucoj godini - povecanje	512		525		538		551	
9	Ispravka materijalno znacajnih gresaka i promena racunovodstvenih politika u tekucoj godini - smanjenje	513		526		539		552	
10	Korigovano pocetno stanje na dan 01.01. tekuce godine <u>2012</u> (red.br. 7+8-9)	514	2022424	527		540		553	4911821
11	Ukupna povecanja u tekucoj godini	515	975883	528		541	289778	554	624808
12	Ukupna smanjenja u tekucoj godini	516	2022424	529		542		555	2022424
13	Stanje na dan 31.12. tekuce godine <u>2012</u> (red.br. 10+11-12)	517	975883	530		543	289778	556	3514205


Red. br.	O P I S	AOP	Gubitak iznad visine kapitala (grupa 29)
	1		14
1	Stanje na dan 01.01. prethodne godine <u>2011</u>	557	
2	Ispravka materijalno znacajnih gresaka i promena racunovodstvenih politika u prethodnoj godini - povecanje	558	
3	Ispravka materijalno znacajnih gresaka i promena racunovodstvenih politika u prethodnoj godini - smanjenje	559	
4	Korigovano pocetno stanje na dan 01.01. prethodne godine <u>2011</u> (red.br. 1+2-3)	560	
5	Ukupna povecanja u prethodnoj godini	561	
6	Ukupna smanjenja u prethodnoj godini	562	
7	Stanje na dan 31.12. prethodne godine <u>2011</u> (red.br. 4+5-6)	563	
8	Ispravka materijalno znacajnih gresaka i promena racunovodstvenih politika u tekucoj godini - povecanje	564	
9	Ispravka materijalno znacajnih gresaka i promena racunovodstvenih politika u tekucoj godini - smanjenje	565	
10	Korigovano pocetno stanje na dan 01.01. tekuce godine <u>2012</u> (red.br. 7+8-9)	566	
11	Ukupna povecanja u tekucoj godini	567	
12	Ukupna smanjenja u tekucoj godini	568	
13	Stanje na dan 31.12. tekuce godine <u>2012</u> (red.br. 10+11-12)	569	


U CRVENKI dana 27.2. 2013. godine

Lice odgovorno za sastavljanje
finansijskog izvestaja

M.P.

Zakonski zastupnik





Obrazac propisan Pravilnikom o sadržini i formi obrazaca finansijskih izveštaja za privredna društva, zadruge, druga pravna lica i preduzetnike ("Službeni glasnik RS", br.114/06 , 5/07 , 119/08, 2/10, 101/12 i 118/12)

Popunjiva pravno lice - preduzetnik		
08004617 Maticni broj	Sifra delatnosti	100261360 PIB
Popunjiva Agencija za privredne registre		
750 1 2 3 Vrsta posla	19	20 21 22 23 24 25 26

Naziv : " CRVENKA " Fabrika šećera a.d.

Sediste : Crvenka, Masarikova 7

STATISTICKI ANEKS



7005017521572

za 2012. godinu

I OPSTI PODACI O PRAVNOM LICU ODNOSNO PREDUZETNIKU

O P I S	AOP	Tekuca godina	Prethodna godina
1	2	3	4
1. Broj meseci poslovanja (oznaka od 1 do 12)	601	12	12
2. Oznaka za velicinu (oznaka od 1 do 3)	602	3	3
3. Oznaka za vlasnistvo (oznaka od 1 do 5)	603	2	2
4. Broj stranih (pravnih ili fizickih) lica koja imaju ucesce u kapitalu	604	1	1
5. Prosecan broj zaposlenih na osnovu stanja krajem svakog meseca (ceo broj)	605	214	217

II BRUTO PROMENE NEMATERIJALNIH ULAGANJA I NEKRETNINA, POSTROJENJA, OPREME I BIOLOSKIH SREDSTAVA

- iznosi u hiljadama dinara

Grupa racuna, racun	O P I S	AOP	Bruto	Ispravka vrednosti	Neto (kol. 4-5)
1	2	3	4	5	6
01	1. Nematerijalna ulaganja				
	1.1. Stanje na pocetku godine	606	5786	5786	0
	1.2. Povecanja (nabavke) u toku godine	607		XXXXXXXXXXXX	
	1.3. Smanjenja u toku godine	608		XXXXXXXXXXXX	
	1.4. Revalorizacija	609		XXXXXXXXXXXX	
	1.5. Stanje na kraju godine (606+607-608+609)	610	5786	5786	0
02	2. Nekretnine, postrojenja, oprema i bioloska sredstva				
	2.1. Stanje na pocetku godine	611	5486036	4173145	1312891
	2.2. Povecanja (nabavke) u toku godine	612	1561273	XXXXXXXXXXXX	1561273
	2.3. Smanjenja u toku godine	613	903123	XXXXXXXXXXXX	903123
	2.4. Revalorizacija	614		XXXXXXXXXXXX	
	2.5. Stanje na kraju godine (611+612-613+614)	615	6144186	4173145	1971041

III STRUKTURA ZALIHA

- iznosi u hiljadama dinara

Grupa racuna, racun	OPIS	AOP	Tekuca godina	Prethodna godina
1	2	3	4	5
10	1. Zalihe materijala	616	158429	160384
11	2. Nedovrsena proizvodnja	617	162	223
12	3. Gotovi proizvodi	618	2991547	3527889
13	4. Roba	619	40876	62314
14	5. Stalna sredstva namenjena prodaji	620		
15	6. Dati avansi	621	8571	144545
	7. SVEGA (616+617+618+619+620+621=013+014)	622	3199585	3895355

IV STRUKTURA OSNOVNOG KAPITALA

- iznosi u hiljadama dinara

Grupa racuna, racun	OPIS	AOP	Tekuca godina	Prethodna godina
1	2	3	4	5
300	1. Akcijski kapital	623	1635391	1635391
	u tome : strani kapital	624	1321752	1321752
301	2. Udeli drustva sa ogranicenom odgovornoscu	625		
	u tome : strani kapital	626		
302	3. Ulozi clanova ortackog i komanditnog drustva	627		
	u tome : strani kapital	628		
303	4. Drzavni kapital	629		
304	5. Drustveni kapital	630		
305	6. Zadruzni udeli	631		
309	7. Ostali osnovni kapital	632	46951	46951
30	SVEGA (623+625+627+629+630+631+632=102)	633	1682342	1682342

V STRUKTURA AKCIJSKOG KAPITALA

- broj akcija kao ceo broj

- iznosi u hiljadama dinara

Grupa racuna, racun	OPIS	AOP	Tekuca godina	Prethodna godina
1	2	3	4	5
	1. Obicne akcije			
	1.1. Broj obicnih akcija	634	681413	681413
deo 300	1.2. Nominalna vrednost obicnih akcija - ukupno	635	1635391	1635391
	2. Prioritetne akcije			
	2.1. Broj prioriternih akcija	636		
deo 300	2.2. Nominalna vrednost prioriternih akcija - ukupno	637		
300	3. SVEGA -nominalna vrednost akcija (635+637=623)	638	1635391	1635391

VI POTRAZIVANJE I OBAVEZE

- iznosi u hiljadama dinara

Grupa racuna, racun	OPIS	AOP	Tekuca godina	Prethodna godina
1	2	3	4	5
20	1. Potrazivanja po osnovu prodaje (stanje na kraju godine 639 <= 016)	639	1125620	2005857
43	2. Obaveze iz poslovanja (stanje na kraju godine 640 <= 119)	640	737754	583260
deo 228	3. Potrazivanja u toku godine od drustava za osiguranje za naknadu stete (dugovni promet bez pocetnog stanja)	641	3089	2088
27	4. Porez na dodatu vrednost - prethodni porez (godisnji iznos po poreskim prijavama)	642	553659	540568
43	5. Obaveze iz poslovanja (potrazni promet bez pocetnog stanja)	643	8929770	8965848
450	6. Obaveze za neto zarade i naknade zarada (potrazni promet bez pocetnog stanja)	644	239759	256876
451	7. Obaveze za porez na zarade i naknade zarada na teret zaposlenog (potrazni promet bez pocetnog stanja)	645	40549	49933
452	8. Obaveze za doprinose na zarade i naknade zarada na teret zaposlenog (potrazni promet bez pocetnog stanja)	646	59743	63504
461, 462 i 723	9. Obaveze za dividende, ucesce u dobitku i licna primanja poslodavca (potrazni promet bez pocetnog stanja)	647	989048	1022155
465	10. Obaveze prema fizickim licima za naknade po ugovorima (potrazni promet bez pocetnog stanja)	648	10564	120509
47	11. Obaveze za PDV (godisnji iznos po poreskim prijavama)	649	377923	300279
	12. Kontrolni zbir (od 639 do 649)	650	13067478	13910877

VII DRUGI TROSKOVI I RASHODI

- iznosi u hiljadama dinara

Grupa racuna, racun	OPIS	AOP	Tekuca godina	Prethodna godina
1	2	3	4	5
513	1. Troškovi goriva i energije	651	894277	1143532
520	2. Troškovi zarada i naknada zarada (bruto)	652	337496	361383
521	3. Troškovi poreza i doprinosa na zarade i naknade zarada na teret poslodavca	653	59743	63504
522, 523, 524 i 525	4. Troškovi naknada fizickim licima (bruto) po osnovu ugovora	654	97334	108793
526	5. Troškovi naknada clanovima upravnog i nadzornog odbora (bruto)	655	6162	6721
529	6. Ostali licni rashodi i naknade	656	11906	12964
53	7. Troškovi proizvodnih usluga	657	334291	417305
533, deo 540 i deo 525	8. Troškovi zakupnina	658	2034	1019
deo 533, deo 540 i deo 525	9. Troškovi zakupnina zemljista	659	1076	0
536, 537	10. Troškovi istrazivanja i razvoja	660		
540	11. Troškovi amortizacije	661	187161	185592
552	12. Troškovi premija osiguranja	662	9215	8862
553	13. Troškovi platnog prometa	663	6619	3837

- iznosi u hiljadama dinara

Grupa racuna, racun	OPIS	AOP	Tekuca godina	Prethodna godina
1	2	3	4	5
554	14. Troškovi članarina	664	530	525
555	15. Troškovi poreza	665	18653	35869
556	16. Troškovi doprinosa	666	3925	7664
562	17. Rashodi kamata	667		
deo 560, deo 561 i 562	18. Rashodi kamata i deo finansijskih rashoda	668	109844	97089
deo 560, deo 561 i deo 562	19. Rashodi kamata po kreditima od banaka i dfo	669	104629	72483
deo 579	20. Rashodi za humanitarne, kulturne, zdravstvene, obrazovne, naučne i verske namene, za zaštitu čovekove sredine i za sportske namene	670	8470	6263
	21. Kontrolni zbir (od 651 do 670)	671	2193365	2533405

VIII DRUGI PRIHODI

- iznosi u hiljadama dinara

Grupa racuna, racun	OPIS	AOP	Tekuca godina	Prethodna godina
1	2	3	4	5
60	1. Prihodi od prodaje robe	672	604579	719707
640	2. Prihodi od premija, subvencija, dotacija, regresa, kompenzacija i povracaja poreskih dazbina	673		
641	3. Prihodi po osnovu uslovljenih donacija	674		
deo 650	4. Prihodi od zakupnina za zemljiste	675		
651	5. Prihodi od članarina	676		
deo 660, deo 661, 662	6. Prihodi od kamata	677	9938	45138
deo 660, deo 661 i deo 662	7. Prihodi od kamata po racunima i depozitima u bankama i ostalim finansijskim organizacijama	678	7831	29076
deo 660, deo 661 i deo 669	8. Prihodi na osnovu dividendi i ucesca u dobitku	679		
	9. Kontrolni zbir (672 do 679)	680	622348	793921

IX OSTALI PODACI

- iznosi u hiljadama dinara

OPIS	AOP	Tekuca godina	Prethodna godina
1	2	3	4
1. Obaveze za akcize (prema godisnjem obracunu akciza)	681		
2. Obracunate carine i druge uvozne dazbine (ukupan godisnji iznos prema obracunu)	682	132233	44731
3. Kapitalne subvencije i druga državna dodeljivanja za izgradnju i nabavku osnovnih sredstava i nematerijalnih ulaganja	683		
4. Državna dodeljivanja za premije, regres i pokrice tekucih troškova poslovanja	684		
5. Ostala državna dodeljivanja	685		
6. Primljene donacije iz inostranstva i druga bespovratna sredstva u novcu ili naturi od inostranih pravnih i fizickih lica	686		
7. Licna primanja preduzetnika iz neto dobitka (popunjavaju samo preduzetnici)	687		
8. Kontrolni zbir (od 681 do 687)	688	132233	44731

X RAZGRANIČENI NEGATIVNI NETO EFEKTI UGOVORENE VALUTNE KLAUZULE I KURSNIH RAZLIKA

- iznosi u hiljadama dinara

OPIS	AOP	Tekuca godina	Prethodna godina
1	2	3	4
1. Početno stanje razgraničenog neto efekta ugovorene valutne klauzule	689		
2. Razgraničeni neto efekat ugovorene valutne klauzule	690		
3. Srazmerni deo ukinutog razgraničenog neto efekta ugovorene valutne klauzule	691		
4. Preostali iznos razgraničenog neto efekta ugovorene valutne klauzule (red. br. 1 + red. br. 2 - red. br. 3)	692		
5. Početno stanje razgraničenog neto efekta kursnih razlika	693		
6. Razgraničeni neto efekat kursnih razlika	694		
7. Srazmerni deo ukinutog razgraničenog neto efekta kursnih razlika	695		
8. Preostali iznos razgraničenog neto efekta kursnih razlika (red.br. 5 + red.br. 6 - red.br. 7)	696		

XI RAZGRANIČENI POZITIVNI NETO EFEKTI UGOVORENE VALUTNE KLAUZULE I KURSNIH RAZLIKA

- iznosi u hiljadama dinara


OPIS	AOP	Tekuca godina	Prethodna godina
1	2	3	4
1. Početno stanje razgraničenog neto efekta ugovorene valutne klauzule	697		
2. Razgraničeni neto efekat ugovorene valutne klauzule	698		
3. Srazmerni deo ukinutog razgraničenog neto efekta ugovorene valutne klauzule	699		
4. Preostali iznos razgraničenog neto efekta ugovorene valutne klauzule (red. br. 1 + red. br. 2 - red. br. 3)	700		
5. Početno stanje razgraničenog neto efekta kursnih razlika	701		
6. Razgraničeni neto efekat kursnih razlika	702		
7. Srazmerni deo ukinutog razgraničenog neto efekta kursnih razlika	703		
8. Preostali iznos razgraničenog neto efekta kursnih razlika (red.br. 5 + red.br. 6 - red.br. 7)	704		

 U CRVENKI dana 27.2. 2013. godine

 Lice odgovorno za sastavljanje
 finansijskog izveštaja

M.P.

Zakonski zastupnik

Obrazac propisan Pravilnikom o sadržini i formi obrazaca finansijskih izveštaja za privredna društva, zadruge, druga pravna lica i preduzetnike ("Službeni glasnik RS", br.114/06, 5/07, 119/08, 2/10, 101/12 i 118/12)

1. Osnovne informacije

“Crvenka” Fabrika Šećera a.d., Crvenka (u daljem tekstu „Društvo“), sa sedištem u Ulici Masarikova broj 7 u Crvenki, osnovano je 1912. Godine. Kapacitet Fabrike iznosi 700.000 tona šećerne repe u prosečnom vremenu trajanja od 100 dana.

Rešenjem broj 1197/98-17 od 16.12.1999. godine, Ministarstvo za ekonomsku i vlasničku transformaciju – Direkcija za procenu vrednosti kapitala, verifikovala je vrednost osnovnog kapitala Društva, u ukupnom iznosu od RSD 241.389 hiljada, od čega je društveni kapital iznosio RSD 238.506 hiljada, a akcionarski kapital sa pravom upravljanja RSD 2.883 hiljada. Društvo je privatizovano dana 14.02.2003. godine. Promena pravnog statusa registrovana je kod Trgovinskog suda u Somboru, rešenjem broj Fi 617/2003 (registarski uložak broj 1-527). Prodaja 70% društvenog kapitala je izvršena dana 14.02.2003. godine, kada je potpisan Ugovor o kupoprodaji između:

1. Fabrika šećera „Crvenka“ a.d. Crvenka,
2. Agencije za privatizaciju Republike Srbije (prodavac), i
3. Hellenic Sugar Industry S.A., Solun, Grčka (kupac),

Dana 31.12.2012. broj akcija iznosi 681.413 od kojih je 80,82 % vlasništvo Hellenic Sugar Industry S.A., Solun, Grčka.

Društvo je u periodu od 11.09.2012 do danas steklo 120.429 sopstvenih akcija od nesaglasnih akcionara u skladu sa odredbama 474 i 475 zakona o privrednim društvima, Stečene akcije su otkupljene po ceno od RSD 11.474,56 za jednu akciju.

Osnovna delatnost Društva je proizvodnja i prodaja šećera i ostalih proizvoda nastalih preradom šećerne repe.

Na dan 31.decembra 2012. godine Društvo je imalo 214 zaposlenih radnika, (31.12.2011.godine bilo je 217 zaposlenih radnika).

Finansijski izveštaji Društva za godinu koja se završila na dan 31.decembra 2012. godine odobreni su odlukom Odbora direktora dana 23.02.2013. godine. Odobreni finansijski izveštaji mogu naknadno biti izmenjeni na osnovu mišljenja revizora, a u skladu sa važećim propisima. A odlukom Skupštine Društva će biti usvojeni u zakonskom roku.

2. Pregled značajnih računovodstvenih politika

Osnovne računovodstvene politike primenjene za sastavljanje ovih finansijskih izveštaja navedene su u daljem tekstu. Ove politike su konzistentno primenjene na sve prikazane godine, osim ako nije drugačije naznačeno

2.1. Osnova za sastavljanje finansijskih izveštaja

Finansijski izveštaji su sastavljeni prema konceptu istorijskih troškova

Društvo je sastavilo ove finansijske izveštaje u skladu sa Zakonom o računovodstvu i reviziji Republike Srbije koje zahteva da finansijski izveštaji budu pripremljeni u skladu sa svim prevodima MSFI kao i propisima izdatim od strane Ministarstva finansije Republike Srbije. Imajući u vidu rezultate, ovi finansijski izveštaji odstupaju od MSFI između ostalog i u sledećem:

1 Društvo je ove finansijske izveštaje sastavilo u formatu propisanom od strane Ministarstva finansija Republike Srbije, koji nije u skladu sa zahtevima MRS 1-„Privatizovanje finansijskih izveštaja.“

2. Pregled značajnih računovodstvenih politika(nastavak)

2 „Vanbilansna sredstva i obaveze“ su prikazana na obrascu bilansa stanja (napomena 2.11). Ove stavke po definiciji MSFI ne predstavljaju ni sredstva ni obaveze.

3 Rešenje Ministarstva Republike Srbije br. 401-00-380/2010 od 25. Oktobra 2010. Godine („Službeni glasnik Republike Srbije“ BR. 77/2010 I 95/2010) utvrđuje zvaničan prevod osnovnih Međunarodnih računovodstvenih standarda (MRS) koje izdaje Odbor za međunarodne računovodstvene standarde (IASB), kao i tumačenja standarda koje izdaje Komitet za tumačenje računovodstvenih standarda (IFRSC) od 1. Januara 2009. Godine, koji se upotrebljavaju na dan pripreme finansijskih izveštaja. Do datuma pripreme finansijskih izveštaja nisu prevedene sve promene i dodaci postojećih standarda, revidiranih standarda i novih tumačenja koje izdaje Odbor za Međunarodne računovodstvene standarde i Komitet za tumačenje računovodstvenih standarda, koji su na snazi u tekućem izveštajnom periodu, Promene izmene i dodaci i n ova tumačenja koji nisu zvanično prevedeni Republici Srbiji obelodanjeni su u Napomeni 2.1.1 a i Napomeni 2.1.1 b)

Sastavljanje finansijskih izveštaja zahteva primenu izvesnih ključnih računovodstvenih procena. Ono, takođe, zahteva da Rukovodstvo koristi svoje prosuđivanje u primeni računovodstvenih politika Društva. Oblasti koje zahtevaju prosuđivanje većeg stepena ili veće složenosti, odnosno oblasti u kojima pretpostavke i procene materijalni značaj za finansijske izveštaje obelodanjeni su napomeni 4.

2.1.1 Promene računovodstvenih politika i obelodanjivanjima

a) Novi i dopunjeni standardi usvojeni od strane Društva

Sledeći novi i dopunjeni standardi stupili su na snagu od 1. januara 2012. godine

Obelodanjivanja — Prenosi finansijskih sredstava – Izmene i dopune MSFI 7 (objavljen oktobra 2010. godine, važeći za godišnje periode koji počinju na dan ili nakon 1. jula 2011. godine). Dopuna zahteva dodatna obelodanjivanja u pogledu izloženosti riziku koji proističe iz prenosa finansijskih sredstava. Dopuna obuhvata zahtev za obelodanjivanje, i to prema klasi sredstava, prirode, knjigovodstvene vrednosti i opisa rizika i koristi od finansijskih sredstava prenetih na drugo pravno lice, a koja se i dalje iskazuju u bilansu stanja entiteta. Nadalje, obelodanjivanja su potrebna kako bi korisnici mogli lakše razumeti iznose svih obaveza, kao i odnose između finansijskih sredstava i obaveza koje su sa njima povezane. Ukoliko se finansijska sredstva isknuže, a entitet je i dalje izložen određenim rizicima i koristima u vezi sa prenosom sredstava, obavezna su dodatna obelodanjivanja kako bi omogućila razumevanje efekata pomenutih rizika.

Ostali revidirani standardi i tumačenja važeća za tekući period. Izmjena i dopuna MSFI 1 „Prva primena MSFI“ koja se odnosi na poslovanje u uslovima hiperinflacije i na ukidanje fiksnih datuma za društva koja prvi put primenjuju standard, nije imala uticaja na ove finansijske izveštaje.

Dopunom MRS 12 „Porez na dobit“ je uvedena relativna pretpostavka da se investiciona nekretnina iskazana po fer vrednosti nadoknađuje u potpunosti putem prodaje. Ova dopuna nije imala materijalnog uticaja na ove finansijske izveštaje.

b) Novi i dopunjeni standardi i tumačenja čija je primena po prvi put obavezna za godišnje periode koji počinju na dan 1. januara 2013. Godine i koje Društvo nije ranije usvojilo.

MSFI 9, Finansijski instrumenti - I deo: Klasifikacija i merenje. MSFI 9, objavljen novembra 2009. godine, zamenjuje one delove MRS 39 koji se odnose na klasifikovanje i merenje finansijskih sredstava. MSFI 9 je dodatno izmenjen i dopunjen oktobra 2011. godine sa

2. Pregled značajnih računovodstvenih politika(nastavak)

ciljem da se razmotri pitanje klasifikovanja i odmeravanja finansijskih obaveza. U daljem tekstu prikazani su osnovni elementi standarda:

- Finansijska sredstva se klasifikuju u dve kategorije načina odmeravanja: kao sredstva koja se naknadno odmeravaju po fer vrednosti ili kao sredstva koja se naknadno odmeravaju po amortizovanoj vrednosti. Odluka o klasifikaciji sredstava donosi se prilikom njihovog početnog priznavanja. Klasifikacija zavisi od poslovnog modela koji pravno lice koristi za potrebe upravljanja svojim finansijskim instrumentima, kao i od karakteristika instrumenta u vezi sa ugovornim novčanim tokom.
- Instrument se naknadno odmerava po amortizovanoj vrednosti samo ukoliko je reč o dužničkom instrumentu i (i) ako je cilj poslovnog modela pravnog lica da drži sredstvo za potrebe naplate ugovornih tokova gotovine, te (ii) ako se kod ugovornih tokova gotovine sredstva radi samo o plaćanju glavnice i kamate (tj. samo ima "osnovna obeležja kredita"). Svi ostali dužnički instrumenti odmeravaju se po fer vrednosti čiji se efekti promena u fer vrednostima iskazuju u bilansu uspeha.
- Svi instrumenti kapitala odmeravaju se naknadno po fer vrednosti. Instrumenti kapitala koji se drže radi trgovanja odmeravaju se po fer vrednosti čiji se efekti promena u fer vrednostima iskazuju u bilansu uspeha. Za sva ostala učešća u kapitalu može se, prilikom početnog priznavanja, doneti neopoziva odluka da se nerealizovani i realizovani dobiti i gubici po osnovu fer vrednosti priznaju u Ukupnom ostalom finansijskom rezultatu umesto u Bilansu uspeha. Po donetoj odluci dobiti i gubici po fer vrednosti ne mogu se naknadno priznati u bilansu uspeha. Odluka se može doneti za svaki instrument posebno. Dividende se priznaju u bilansu uspeha ukoliko predstavljaju prinos na investicije.
- U MRS 39, najveći broj zahteva za klasifikaciju i odmeravanje finansijskih obaveza prenet je u MSFI 9 u neizmenjenom obliku. Osnovna izmena ogleda se u tome da će pravno lice biti u obavezi da efekte promena u vlastitom kreditnom riziku finansijskih obaveza klasifikovanih po fer vrednosti čiji se efekti promena u fer vrednostima iskazuju u bilansu uspeha prikaže u Ukupnom ostalom finansijskom rezultatu.

Primena MSFI 9 obavezna je od 1. januara 2015. godine, s time što je njegovo ranije usvajanje dopušteno.

MSFI 10, Konsolidovani finansijski izveštaji (objavljen maja 2012. godine, važeći za godišnje periode koji počinju na dan ili nakon 1. januara 2013. godine), zamenjuje sve smernice u pogledu pitanja kontrole i konsolidacije izložene u MRS 27 “Konsolidovani i pojedinačni finansijski izveštaji” i tumačenju SIC-12 “Konsolidacija - entiteti za posebne namene”. MSFI 10 menja definiciju kontrole tako da isti kriterijumi za utvrđivanje kontrole važe za sva pravna lica. Definicija kontrole potkrepljena je opširnim smernicama za primenu standarda.

MSFI 11, Zajednički aranžmani (objavljen maja 2012. godine, važeći za godišnje periode koji počinju na dan ili nakon 1. januara 2013. godine), zamenjuje MRS 31 “Učešća u zajedničkim poduhvatima” i tumačenje SIC-13 “Zajednički kontrolisani entiteti – nemonetarni uložnici učesnika u zajedničkom poduhvatu”. Izmenom definicija zajednički aranžmani su svedeni na dve vrste aranžmana, i to na: zajednička poslovanja i zajedničke poduhvate. Postojeća politika proporcionalne konsolidacije kod zajednički kontrolisanih entiteta se ukida. Primena računovodstvenog metoda učešća je obavezna za sve učesnike u zajedničkom poduhvatu.

MSFI 12, Obelodanjivanje učešća u drugim pravnim licima (objavljen maja 2012. godine, važeći za godišnje periode koji počinju na dan ili nakon 1. januara 2013. godine), odnosi

2. Pregled značajnih računovodstvenih politika(nastavak)

se na sve subjekte koji imaju učešće u nekom zavisnom preduzeću, zajedničkom aranžmanu, pridruženom preduzeću ili nekonsolidovanom pravnom licu. Ovaj standard zamenjuje postojeće zahteve u pogledu obelodanjivanja sadržane u MRS 28, "Investicije u pridružene entitete". MSFI 12 zahteva obelodanjivanje informacija koje će pomoći korisnicima finansijskih izveštaja da procene prirodu, rizike i finansijske efekte povezane sa učešćem subjekta u zavisnim preduzećima, pridruženim preduzećima, zajedničkim aranžmanima i nekonsolidovanim pravnim licima. Da bi pomenuti ciljevi bili ispunjeni, novi standard zahteva: obelodanjivanja u brojnim oblastima, uključujući materijalno značajna prosuđivanja i pretpostavke pri utvrđivanju da li pravno lice ostvaruje kontrolu, zajedničku kontrolu ili, pak, ima značajan uticaj nad svojim učešćem u drugim pravnim licima; sadržajno proširena obelodanjivanja u pogledu učešća lica bez upravljačkog uticaja u aktivnostima grupe i tokovima gotovine; sažete finansijske informacije zavisnih preduzeća sa značajnim manjinskim učešćem; kao i detaljna obelodanjivanja učešća u nekonsolidovanim pravnim licima.

MSFI 13, Odmeravanje fer vrednosti (objavljen maja 2012. godine, važeći za godišnje periode koji počinju na dan ili nakon 1. januara 2015. godine), ima za cilj da poveća doslednost i smanji stepen složenosti obezbeđivanjem precizne definicije fer vrednosti, kao i jedinstvenog izvora za odmeravanje fer vrednosti i jedinstvenih zahteva za obelodanjivanje u svim MSFI.

MRS 27, Pojedinačni finansijski izveštaji (revidiran maja 2012. godine, važeći za godišnje periode koji počinju na dan ili nakon 1. januara 2013. godine), izmenjen je i ima za cilj da propiše zahteve u pogledu načina obračunavanja i obelodanjivanja ulaganja u zavisna preduzeća, zajedničke poduhvate i pridružena preduzeća onda kada pravno lice sastavlja pojedinačne finansijske izveštaje. Smernice u pogledu pitanja kontrole i konsolidovanih finansijskih izveštaja zamenjene su standardom MSFI 10, "Konsolidovani finansijski izveštaji".

MRS 28, Investicije u pridružene entitete i zajedničke poduhvate (revidiran maja 2012. godine, važeći za godišnje periode koji počinju na dan ili nakon 1. januara 2013. godine). Dopuna MRS 28 nastala je kao rezultat projekta Odbora koji se odnosi na zajedničke poduhvate. Prilikom analiziranja pomenutog projekta, Odbor je odlučio da računovodstveno obuhvatanje zajedničkih poduhvata primenom računovodstvenog metoda učešća pripoji standardu MRS 28 budući da se pomenuti metod primenjuje i na ulaganja u zajedničke poduhvate i na ulaganja u pridružena preduzeća. Osim ove, ostale smernice su ostale neizmenjene.

Izmene i dopune MRS 1, Prezentacija finansijskih izveštaja (objavljen juna 2012. godine, važeći za godišnje periode koji počinju na dan ili nakon 1. jula 2012. godine), menja zahteve u pogledu obelodanjivanja stavki koje se iskazuju u Ukupnom ostalom finansijskom rezultatu. Izmene i dopune zahtevaju da pravna lica izvrše razdvajanje stavki koje se prikazuju u Ukupnom ostalom finansijskom rezultatu na dve grupe, i to prema tome da li će one moći da se reklasifikuju u bilans uspeha u budućim periodima. Predloženi naziv finansijskog izveštaja koji se koristi u MRS 1 glasi 'Izveštaj o dobiti i gubitku i ukupnom ostalom finansijskom rezultatu'. Društvo očekuje da će izmene i dopune standarda uticati na izmenu način prezentacije finansijskih izveštaja Društva, ali da neće imati uticaja na odmeravanje transakcija i stanja.

2. Pregled značajnih računovodstvenih politika(nastavak)

Izmene i dopune MRS 19, Primanja zaposlenih (objavljen juna 2012. godine, važeći za godišnje periode koji počinju na dan ili nakon 1. januara 2012. godine), donosi značajne izmene u pogledu priznavanja i odmeravanja definisanih doprinosa za penzije i otpremnina, kao i u pogledu obelodanjivanja svih primanja zaposlenih. Standard zahteva da se sve promene u neto obavezama (sredstvima) po osnovu definisanih primanja priznaju u periodu u kome nastanu, i to: (i) troškovi zarada i naknada i neto kamata priznaju se u bilansu uspeha; i (ii) dobiti i gubici po osnovu ponovnog odmeravanja priznaju se u ukupnom ostalom finansijskom rezultatu.

Obelodanjivanja – Prebijanje finansijskih sredstava i finansijskih obaveza – Izmene i dopune MSFI 7 (objavljene decembra 2012. godine i važeće za godišnje periode koji počinju na dan ili nakon 1. januara 2012. godine). Dopuna zahteva obelodanjivanja koja će korisnicima finansijskih izveštaja entiteta omogućiti da izvrše procenu efekata ili potencijalnih efekata prebijanja, uključujući pravo na poravnanje.

Prebijanje finansijskih sredstava i finansijskih obaveza – Izmene i dopune MRS 32 (objavljene decembra 2012. godine i važeće za godišnje periode koji počinju na dan ili nakon 1. januara 2013. godine). Dopuna sadrži dodatak u vidu smernica u pogledu MRS 32 koje se odnose na nedoslednosti identifikovane u toku primene pojedinih kriterijuma prebijanja. Pomenuto uključuje pojašnjenje značenja segmenta '... ima zakonski sprovodivo pravo na prebijanje...' kao i pojašnjenje da se pojedini sistemi bruto poravnanja mogu smatrati ekvivalentima neto poravnanja.

Poboljšanja Međunarodnih standarda finansijskog izveštavanja (objavljena maja 2012. godine, važeće za godišnje periode koji počinju na dan 1. januara 2013. godine). Poboljšanja se sastoje od izmene sadržaja pet standarda. MSFI 1 je izmenjen sa ciljem da (i) pojasni da društvo koje ponovo počinje da priprema finansijske izveštaje u skladu sa MSFI može ili da nastavi sa primenom MSFI 1 ili, pak, da retrospektivno primeni sve MSFI kao da nije nikada prestalo da ih primenjuje, i (ii) da uvede dodatno izuzeće iz retrospektivne primene MRS 23, Troškovi pozajmljivanja', od strane društava koja prvi put pripremaju izveštaje u skladu sa MSFI. MRS 1 je izmenjen tako da pojasni da napomene nisu obavezne uz treći bilans stanja koji se dostavlja na početku prethodnog perioda zato što su na njega materijalno značajno uticali retrospektivna preračunavanja, promene u računovodstvenim politikama odnosno reklasifikacija za potrebe prikazivanja, dok su napomene obavezne kada se samo društvo opredeli da dostavi dodatne uporedne podatke. MRS 16 je izmenjen tako da pojasni da se oprema za servisiranje koja se koristi duže od jednog perioda klasifikuje kao nekretnine, postrojenja i oprema umesto kao zalihe. MRS 32 je izmenjen tako da pojasni da se pojedine poreske posledice raspodele (finansijskih instrumenata) vlasnicima računovodstveno obuhvataju u bilansu uspeha, kao što se to uvek zahtevalo u MRS 12. MRS 34 je izmenjen sa ciljem da usaglasi zahteve sa MSFI 8. MRS 34 zahteva obelodanjivanje odmerene vrednosti ukupnih sredstava i obaveza jednog poslovnog segmenta samo ukoliko se pomenuta informacija redovno dostavlja glavnom donosiocu poslovnih odluka i ukoliko je došlo do materijalno značajnih promena pomenute vrednosti u odnosu na poslednje finansijske izveštaje.

Izmene i dopune MSFI 1, Prva primena Međunarodnih standarda finansijskog izveštavanja - Državni zajmovi (objavljene u martu 2012. godine, važeće za godišnje

2. Pregled značajnih računovodstvenih politika(nastavak)

periode koji počinju na dan 1. januara 2013. godine). Izmene i dopune, koje se odnose na zajmove dobijene od države po kamatnoj stopi nižoj od tržišne, oslobađaju društva koja prvi put primenjuju MSFI pune retrospektivne primene MSFI pri računovodstvenom obuhvatanju pomenutih zajmova u trenutku prelaska na izveštavanje u skladu sa MSFI. Ovim se društva koja prvi put primenjuju MSFI oslobađaju od obaveze pune retrospektivne primene na isti način kao i društva koja već izveštavaju u skladu sa MSFI.

Izmene i dopune smernica za prelazak na izveštavanje u skladu sa MSFI sadržane u MSFI 10, MSFI 11 i MSFI 12 (objavljene 28. juna 2012. godine, važeće za godišnje periode koji počinju na dan 1. januara 2013. godine). Izmene i dopune pojašnjavaju smernice za prelazak na izveštavanje u skladu sa MSFI sadržane u MSFI 10 Konsolidovani finansijski izveštaji. Društva koja primenjuju MSFI 10 dužna su da izvrše procenu kontrolnog uticaja prvog dana godišnjeg perioda u kojem je izvršena primena MSFI 10, i ukoliko se postupak konsolidacije prema MSFI 10 razlikuje od postupka konsolidacije prema MRS 27 i SIC 12, uporedni podaci iz perioda koji neposredno prethodi periodu prelaska na izveštavanje u skladu sa MSFI (tj. podaci iz 2012. godine za društva koja pripremaju finansijske izveštaje na kraju kalendarske godine a koja usvojila MSFI 10 u 2013. godini) reklasifikuju se, osim ukoliko je to nemoguće. Izmene i dopune u MSFI 10, MSFI 11, Zajednički aranžmani, i MSFI 12, Obelodanjivanje učešća u drugim pravnim licima, obezbeđuju dodatno oslobađanje prilikom prelaska na izveštavanje u skladu sa MSFI time što se zahtev svodi na dostavljanje korigovanih uporednih podataka samo za period koji neposredno prethodi periodu u kojem je društvo prešlo na izveštavanje u skladu sa MSFI. Osim pomenutog, izmenama i dopunama se ukida zahtev za prikazivanje uporednih podataka nekonsolidovanih pravnih lica za periode koji prethode usvajanju MSFI 12.

Izmene i dopune standarda MSFI 10, MSFI 12 i MRS 27 - Investiciona društva (objavljene 31. oktobra 2012. godine, važeće za godišnje periode koji počinju na dan 1. januara 2014. godine). Dopunom je uvedena definicija investicionog društva kao društva u čije aktivnosti i poslovanje spada (i) pribavljanje sredstava od investitora kako bi se investitorima pružila usluga upravljanja investicijama, (ii) obavezivanje na poslovanje u svrhu ulaganja sredstava isključivo za potrebe povećanja kapitala odnosno prihoda od ulaganja i (iii) odmeravanje i vrednovanje ulaganja po fer vrednosti. Investiciono društvo je u obavezi da računovodstveno obuhvati svoja zavisna preduzeća po fer vrednosti čiji se efekti promena u fer vrednosti iskazuju u bilansu uspeha i konsoliduje samo ona zavisna preduzeća koja pružaju usluge srodne investicionim aktivnostima društva. MSFI 12 je izmenjen sa ciljem da se uvedu nova obelodanjivanja, uključujući sva značajna prosuđivanja načinjena prilikom utvrđivanja da li društvo spada u kategoriju investicionog društva, kao i da se uvedu informacije o finansijskoj odnosno drugoj pomoći upućenoj nekonsolidovanom zavisnom preduzeću, bilo da je reč o planiranoj ili već pruženoj pomoći zavisnom preduzeću.

Ostali revidirani standardi i tumačenja: IFRIC 20, “Troškovi odlaganja rudarskog otpada nastalog aktivnostima površinske eksploatacije”, koji razmatra kada i na koji način se računovodstveno obuhvataju koristi od aktivnosti odlaganja otpada nastalog rudarskim

2. Pregled značajnih računovodstvenih politika(nastavak)

aktivnostima. Osim ukoliko u tekstu gore nije drugačije navedeno, ne očekuje se da će novi standardi i tumačenja imati značajnoj uticaja na finansijske izveštaje Društva.

2.1.2 Koncept nastavka poslovanja

Finansijski izveštaji su sastavljeni u skladu sa konceptom nastavka poslovanja, koji podrazumeva da će Društvo nastaviti da posluje u neograničenom periodu u predvidljivoj budućnosti.

2.2 Uporedni podaci

Uporedni podaci odnosno početna stanja predstavljaju podatke sadržane u finansijskim izveštajima za 2011. godinu.

2.3 Izveštavanje o segmentima

O poslovnim segmentima izveštava se na način koji je konzistentan sa internim izveštavanjem za potrebe glavnog donosioca poslovnih odluka. Glavni donosilac poslovnih odluka koji je odgovoran za raspodelu resursa i procenu rezultata poslovanja poslovnih segmenata je identifikovan kao organ upravljanja koji donosi strateške odluke.

2.4 Preračunavanje stranih valuta

(a) Funkcionalna i valuta prikazivanja

Stavke uključene u finansijske izveštaje Društva se odmeravaju i prikazuju u dinarima („RSD”), gde u isto vreme RSD predstavlja funkcionalnu valutu Društva.

(b) Transakcije i stanja

Transakcije u stranoj valuti se preračunavaju u funkcionalnu valutu primenom deviznih kurseva važećih na dan transakcije ili na dan procene vrednosti ako su stavke ponovo odmeravane. Pozitivne i negativne kursne razlike nastale iz izmirenja takvih transakcija i iz preračuna monetarnih sredstava i obaveza izraženih u stranim valutama na kraju godine, priznaju se u bilansu uspeha.

Nemonetarne stavke koje se vrednuju po principu istorijskog troška izraženog u stranoj valuti preračunate su po istorijskom kursu važećem na dan inicijalne transakcije. Nemonetarne stavke vrednovane po poštenoj vrednosti izražene u stranoj valuti biće preračunate primenom kursa važećeg na dan procene.

2.5 Nekretnine, postrojenja i oprema

Nekretnine, postrojenja i oprema iskazani su po nabavnoj vrednosti, umanjenoj za akumuliranu amortizaciju. Nabavna vrednost uključuje izdatke direktno pripisive nabavljenom sredstvu.

Naknadni izdaci se kapitalizuju kada značajno produžavaju vek upotrebe, povećavaju kapacitet ili poboljšavaju efikasnost nekretnina, postrojenja i opreme. Svi drugi troškovi tekućeg održavanja terete bilans uspeha perioda u kome su nastali.

2. Pregled značajnih računovodstvenih politika(nastavak)

Zemljište se ne amortizuje. Amortizacija drugih sredstava se obračunava primenom proporcionalne metode kako bi se rasporedila njihova nabavna ili revalorizovana vrednost do njihove rezidualne vrednosti tokom njihovog procenjenog veka trajanja, kao što sledi:

	godišnja amortizaciona stopa
Građevinski objekti	1-6.5%
Mašine i oprema	5-25%
Motorna vozila	10-15.5%
Nameštaj, pribor i oprema	11-20%

Knjigovodstvena vrednost sredstva svodi se odmah na njegovu nadoknadivu vrednost ukoliko je knjigovodstvena vrednost veća od njegove procenjene nadoknadive vrednosti (napomena 2.6).

Dobici i gubici po osnovu otuđenja sredstva utvrđuju se kao razlika između novčanog priliva i knjigovodstvene vrednosti i iskazuju se u bilansu uspeha u okviru 'Ostalih prihoda/(rashoda)'. (napomene 14 i 15).

2.6 Umanjenje vrednosti nefinansijskih sredstava

Sredstva sa neograničenim korisnim vekom upotrebe ne podležu amortizaciji i testiraju se na umanjenje vrednosti jednom godišnje. Za sredstva koja podležu amortizaciji testiranje na umanjenje njihove vrednosti vrši se kada događaji ili izmenjene okolnosti ukažu da knjigovodstvena vrednost možda neće biti nadoknadiva. Gubitak zbog umanjenja vrednosti se priznaje u visini iznosa za koji je knjigovodstvena vrednost sredstva veća od njegove nadoknadive vrednosti. Nadoknadiva vrednost je vrednost veća od fer vrednosti sredstva umanjene za troškove prodaje i vrednosti u upotrebi. Za svrhu procene umanjenja vrednosti, sredstva se grupišu na najnižim nivoima na kojima mogu da se utvrde odvojeni prepoznatljivi novčani tokovi (jedinice koje generišu gotovinu). Nefinansijska sredstva, osim goodwill-a, kod kojih je došlo do umanjenja vrednosti se revidiraju na svaki izveštajni period zbog mogućeg ukidanja efekata umanjenja vrednosti.

2.7 Dugoročna finansijska sredstva

2.7.1 Klasifikacija

Društvo klasifikuje svoja finansijska sredstva u sledeće kategorije: finansijska sredstva po fer vrednosti čiji se efekti promena u fer vrednosti iskazuju u bilansu uspeha, i zajmovi i potraživanja. Klasifikacija zavisi od svrhe za koju su finansijska sredstva pribavljena. Rukovodstvo vrši klasifikaciju svojih finansijskih plasmana u momentu inicijalnog priznavanja.

a) *Finansijska sredstva po fer vrednosti čiji se efekti promena u fer vrednosti iskazuju u bilansu uspeha*

Finansijska sredstva po fer vrednosti čiji se efekti promena u fer vrednosti iskazuju u bilansu uspeha su finansijska sredstva koja se drže radi trgovanja. Finansijsko sredstvo se klasifikuje u ovu kategoriju ukoliko je pribavljeno prvenstveno radi prodaje u kratkom roku. Derivati se takođe klasifikuju kao sredstva koja se drže radi trgovanja, osim ako su određeni kao instrument zaštite od rizika. Sredstva u ovoj kategoriji su klasifikovana kao tekuća sredstva.

2. Pregled značajnih računovodstvenih politika(nastavak)

b) Zajmovi i potraživanja

Zajmovi i potraživanja predstavljaju nederivatna finansijska sredstva sa fiksnim ili utvrdivim rokovima plaćanja koja ne kotiraju ni na jednom aktivnom tržištu. Uključuju se u tekuća sredstva, osim ukoliko su im rokovi dospeća duži od 12 meseci nakon datuma bilansa stanja. U tom slučaju se klasifikuju kao dugoročna sredstva. U bilansu stanja Društva zajmovi i potraživanja obuhvataju “potraživanja od prodaje i druga potraživanja“ i “gotovinu i gotovinske ekvivalente.“ (napomene 2.9 i 2.10)

c) Finansijska sredstva raspoloživa za prodaju

Finansijska sredstva raspoloživa za prodaju predstavljaju nederivatna sredstva koja su svrstana u ovu kategoriju ili nisu klasifikovana ni u jednu drugu kategoriju. Uključuju se u dugoročna sredstva, osim ukoliko rukovodstvo ima nameru da ulaganja otuđi u roku od 12 meseci od datuma bilansa stanja.

2.7.2 Priznavanje i merenje

Redovna kupovina i prodaja finansijskih sredstava se priznaje na datum trgovanja – datum kada se Društvo obavezalo da će kupiti ili prodati finansijsko sredstvo. Finansijska sredstva se inicijalno priznaju po fer vrednosti uvećanoj za transakcione troškove za sva finansijska sredstva koja se ne iskazuju po fer vrednosti čiji se efekti promena u fer vrednosti iskazuju u bilansu uspeha. Finansijska sredstva koja se vode po fer vrednosti čiji se efekti promena u fer vrednosti iskazuju u bilansu uspeha inicijalno se priznaju po fer vrednosti, a transakcioni troškovi terete troškove poslovanja u bilansu uspeha. Finansijska sredstva se ne priznaju po isteku prava na novčani priliv od finansijskog sredstva ili ako je to pravo preneto i Društvo je u suštini prenelo sve rizike i koristi od vlasništva nad sredstvima. Finansijska sredstva po fer vrednosti čiji se efekti promena u fer vrednosti iskazuju u bilansu uspeha se nakon inicijalnog priznavanja iskazuju po fer vrednosti. Zajmovi i potraživanja se iskazuju po amortizovanoj vrednosti korišćenjem metode efektivne kamatne stope.

Dobici ili gubici proistekli iz promena u fer vrednosti kategorije “finansijskih sredstava po fer vrednosti čiji se efekti promena u fer vrednosti iskazuju u bilansu uspeha”, prikazani su u bilansu uspeha u okviru pozicije ostali prihodi/(rashodi) neto, u periodu u kome su nastali.

Prihod od dividendi od finansijskih sredstava po fer vrednosti čiji se efekti promena u fer vrednosti iskazuju u bilansu uspeha priznaje se u bilansu uspeha kao deo ostalih prihoda kada se utvrdi pravo Društva na naplatu.

2.7.3 “Prebijanje” finansijskih instrumenata

Finansijska sredstva i obaveze se “prebijaju” i iskazuju u neto iznosu u bilansu stanja kada postoji zakonski osnov da se “prebiju” priznati iznosi i namera da se obaveze poravnaju na neto osnovi, ili da se istovremeno realizuju sredstva i izmire obaveze.

2. Pregled značajnih računovodstvenih politika(nastavak)

2.7.4 Umanjenje vrednosti finansijskih sredstava

(a) Sredstva koja se iskazuju po amortizovanoj vrednosti

Na svaki datum bilansa stanja Društvo procenjuje da li postoji objektivan dokaz da je umanjena vrednost nekog finansijskog sredstva ili grupe finansijskih sredstava.

Finansijsko sredstvo ili grupa finansijskih sredstava je obezvređeno i gubici po osnovu obezvređenja nastaju samo ako postoji objektivan dokaz o obezbređenju kao rezultat jednog ili više događaja koji su nastali nakon početnog priznavanja sredstava (“nastanak gubitka”) i kada taj nastanak gubitka (odnosno nastanci gubitaka) utiče na procenjene buduće novčane tokove finansijskog sredstva ili grupe finansijskih sredstava koji mogu biti pouzdano procenjeni.

Kriterijumi koje Društvo koristi da odredi da li postoji objektivan dokaz o gubitku usled umanjenja vrednosti uključuju:

- Značajne finansijske teškoće emitenta ili dužnika;
- Kršenje ugovora, kao što je kašnjenje u plaćanju ili neplaćanje kamate ili glavnice;
- Društvo, iz ekonomskih ili pravnih razloga koji se odnose na finansijske teškoće zajmoprimca, odobri zajmoprimcu garancije/povlastice koje inače ne bi odobrilo;
- Verovatnoća stečaja ili druge finansijske reorganizacije dužnika;

Društvo prvo procenjuje da li postoji objektivan dokaz o obezvređenju.

Za kategoriju kredita i potraživanja, iznos gubitka se odmerava kao razlika između knjigovodstvene vrednosti sredstva i sadašnje vrednost procenjenih budućih tokova gotovine (isključujući buduće kreditne gubitke koji nisu nastali) diskontovanih po prvobitnoj efektivnoj kamatnoj stopi za to finansijsko sredstvo. Iznos knjigovodstvene vrednosti sredstva se umanjuje i iznos gubitka se priznaje u bilansu uspeha.

Testiranje potraživanja od kupaca na umanjenje vrednosti je opisano u napomeni 2.9.

(b) Sredstva klasifikovana kao raspoloživa za prodaju

Na kraju svakog izveštajnog perioda Društvo procenjuje da li postoji objektivan dokaz da je umanjena vrednost nekog finansijskog sredstva ili grupe finansijskih sredstava. Za procenu umanjenja vrednosti dužničkih hartija od vrednosti Društvo koristi kriterijume navedene u tački (a) gore. U slučaju vlasničkih hartija od vrednosti klasifikovanih kao raspoložive za prodaju, značajan ili prolongiran pad fer vrednosti ispod njihove nabavne vrednosti smatra se indikatorom da je došlo do umanjenja njihove vrednosti. Ukoliko postoji bilo koji od tih dokaza za finansijska sredstva raspoloživa za prodaju, kumulirani gubitak – utvrđen kao razlika između troškova sticanja i tekuće fer vrednosti, umanjene za bilo kakav gubitak zbog umanjenja vrednosti finansijskog sredstva koji je prethodno priznat u bilansu uspeha – prenosi se sa kapitala i priznaje u bilansu uspeha. Gubici zbog umanjenja vrednosti vlasničkih instrumenata priznati u bilansu uspeha ne mogu se ukinuti kroz bilans uspeha. Ako se u narednom periodu fer vrednosti dužničkih hartija od vrednosti klasifikovanih kao raspoložive za prodaju poveća i to povećanje se može objektivno pripisati nekom događaju nastalom nakon

2. Pregled značajnih računovodstvenih politika(nastavak)

priznavanja gubitka po osnovu umanjenja vrednosti u bilansu uspeha, gubitak po osnovu umanjenja vrednosti se ukida u bilansu uspeha.

2.8 Zalihe

Zalihe materijala i robe se vrednuju po nabavnoj vrednosti ili neto prodajnoj vrednosti, u zavisnosti od toga koja je niža.

Nabavna vrednost obuhvata fakturnu vrednost, uvozne dažbine, troškove transporta, rukovanja i ostale troškove dovođenja zaliha na postojeću lokaciju i u postojeće stanje. Trgovinski popusti, rabati i slično umanjuju nabavnu vrednost. Troškovi materijala i rezervnih delova obračunavaju se primenom metoda ponderisane prosečne cene.

Gotovi proizvodi i nedovršena proizvodnja se vrednuju po ceni koštanja ili neto prodajnoj vrednosti, u zavisnosti od toga koja je niža. Cena koštanja obuhvata direktne troškove materijala i rada i proporcijalni deo opštih troškova na osnovu normalnog stepena iskorišćenosti kapaciteta bez uključivanja troškova pozajmljivanja.

Neto prodajna vrednost je procenjena prodajna cena u uobičajenom toku poslovanja, umanjena za pripadajuće varijabilne troškove prodaje.

2.9 Potraživanja od kupaca

Potraživanja od kupaca su iznosi koje duguju kupci za prodatu robu ili izvršene usluge u okviru redovnog ciklusa poslovanja. Ukoliko se očekuje da potraživanja budu naplaćena u roku od godinu dana ili kraćem (ili u okviru redovnog ciklusa poslovanja ako je duži), potraživanja od kupaca se klasifikuju kao kratkoročna. U suprotnom, potraživanja od kupaca se iskazuju kao dugoročna. Potraživanja od kupaca se inicijalno priznaju po fer vrednosti, a naknadno se odmeravaju po amortizovanoj vrednosti, primenom metode efektivne kamatne stope, umanjene za rezervisanja po osnovu umanjenja vrednosti. Rezervisanje za umanjenje vrednosti potraživanja se utvrđuje kada postoji objektivni dokaz da Društvo neće biti u mogućnosti da naplati sve iznose koje potražuje u skladu sa prvobitnim uslovima. Značajne finansijske poteškoće kupca, verovatnoća da će kupac biti likvidiran ili finansijski reorganizovan, propust ili kašnjenje u izvršenju plaćanja se smatraju indikatorima da je vrednost potraživanja umanjena. Iznos rezervisanja predstavlja razliku između knjigovodstvene vrednosti potraživanja i sadašnje vrednosti očekivanih budućih novčanih tokova diskontovanih prvobitnom efektivnom kamatnom stopom. Knjigovodstvena vrednost potraživanja umanjuje se preko ispravke vrednosti, a iznos umanjenja se priznaje u bilansu uspeha u okviru pozicije „ostali rashodi“ (napomena 15). Kada je potraživanje nenaplativo, otpisuje se na teret ispravke vrednosti potraživanja. Naknadna naplata iznosa koji je prethodno bio otpisan, iskazuje se u bilansu uspeha u okviru „ostalih prihoda“ (napomena 14).

2.10 Gotovina i gotovinski ekvivalenti

U izveštaju o tokovima gotovine, gotovina i gotovinski ekvivalenti obuhvataju: novac u blagajni, depozite po viđenju kod banaka, druga kratkoročna visoko likvidna ulaganja sa prvobitnim rokom dospeća do tri meseca ili kraće i prekoračenja po tekućem računu. Prekoračenja po tekućem računu uključena su u obaveze po kreditima u okviru tekućih obaveza, u bilansu stanja.

2. Pregled značajnih računovodstvenih politika(nastavak)

2. Pregled značajnih računovodstvenih politika(nastavak)

2.11 Vanbilansna sredstva i obaveze

Vanbilansna sredstva/obaveze uključuju: robu u konsignaciji i ostala sredstva koja nisu u vlasništvu Društva, kao i potraživanja/obaveze po instrumentima obezbeđenja plaćanja kao što su garancije i drugi oblici jemstva.

2.12 Osnovni kapital

Obične akcije se klasifikuju kao akcijski kapital.

2.13 Rezervisanja

Rezervisanja se priznaju kada Društvo ima postojeću zakonsku ili ugovorenu obavezu koja je rezultat prošlih događaja kada je u većoj meri verovatno nego što to nije da će podmirenje obaveze iziskivati odliv sredstava i kada se može pouzdano proceniti iznos obaveze. Rezervisanja se ne priznaju za buduće poslovne gubitke.

Kada postoji određeni broj sličnih obaveza, verovatnoća da će podmirenje obaveza iziskivati odliv sredstava se utvrđuje na nivou tih kategorija kao celine. Rezervisanje se priznaje čak i onda kada je ta verovatnoća, u odnosu na bilo koju od obaveza u istoj kategoriji, niska.

Rezervisanje se odmerava po sadašnjoj vrednosti izdatka potrebnog za izmirenje obaveze, primenom diskontne stope pre poreza koja odražava tekuću tržišnu procenu vrednosti za novac i rizike povezane sa obavezom. Povećanje rezervisanja zbog isteka vremena se iskazuje kao trošak kamate

2.14 Obaveze po kreditima

Obaveze po kreditima se inicijalno priznaju po fer vrednosti priliva, bez nastalih transakcionih troškova. U narednim periodima obaveze po kreditima se iskazuju po amortizovanoj vrednosti; sve razlike između ostvarenog priliva (umanjenog za transakcione troškove) i iznosa otplata, priznaju se u bilansu uspeha u periodu korišćenja kredita primenom metode efektivne kamatne stope.

Naknade plaćene pri pribavljanju kredita priznaju se kao transakcioni troškovi.

Obaveze po kreditima se klasifikuju kao tekuće, osim ukoliko Društvo nema bezuslovno pravo da odloži izmirenje obaveza za najmanje 12 meseci nakon datuma bilansa stanja.

2.15 Obaveze prema dobavljačima

Obaveze prema dobavljačima su obaveze plaćanja dobavljaču za preuzetu robu ili primljene usluge u redovnom toku poslovanja. Obaveze prema dobavljačima se klasifikuju kao tekuće ukoliko dospevaju za plaćanje u roku od 1 godine ili kraćem (odnosno u okviru redovnog ciklusa poslovanja ukoliko je duži). U suprotnom, ove obaveze se iskazuju kao dugoročne. Obaveze prema dobavljačima se inicijalno iskazuju po fer vrednosti, a naknadno se odmeravaju prema amortizovanoj vrednosti korišćenjem metoda efektivne kamatne stope.

2.16 Tekući i odloženi porez na dobit

Troškovi poreza za period uključuju tekući i odloženi porez. Poreska obaveza se priznaje u bilansu uspeha.

Tekući porez na dobit se obračunava na datum bilansa stanja na osnovu važeće zakonske poreske regulative Republike Srbije gde Društvo posluje i ostvaruje oporezivu dobit. Rukovodstvo periodično vrši procenu stavki sadržanih u poreskoj prijavi sa stanovišta okolnosti u kojima primenjiva poreska

2. Pregled značajnih računovodstvenih politika(nastavak)

regulativa podleže tumačenju, i vrši rezervisanje, ako je primereno, na osnovu iznosa za koje se očekuje da će biti plaćen poreskim organima.

Odloženi porez na dobit se priznaje korišćenjem metode obaveza, za privremene razlike koje nastanu između poreske osnovice sredstava i obaveza i njihovih knjigovodstvenih iznosa u finansijskim izveštajima. Međutim, ukoliko odloženi porez na dobit, pod uslovom da nije računovodstveno obuhvaćen, proistekne iz inicijalnog priznavanja sredstva ili obaveze u nekoj drugoj transakciji osim poslovne kombinacije koja u trenutku transakcije ne utiče ni na računovodstvenu ni na oporezivu dobit ili gubitak, tada se on računovodstveno ne obuhvata.

Odloženi porez na dobit se odmerava prema poreskim stopama (i zakonu) koje su na snazi do datuma bilansa stanja i za koje se očekuje da će biti primenjene u periodu u kome će se odložena poreska sredstva realizovati ili odložene poreske obaveze izmiriti.

2.17 Primanja zaposlenih

a) Obaveze za penzije

Društvo izdvaja doprinose u društvene penzione fondove na obaveznoj osnovi. Kada su doprinosi uplaćeni, Društvo nema dalju obavezu plaćanja doprinosa. Doprinosi se priznaju kao troškovi primanja zaposlenih onda kada dospeju za plaćanje.

b) Ostala primanja zaposlenih

Društvo obezbeđuje primanja nakon penzionisanja i jubilarne nagrade. Pravo na ove naknade je obično uslovljeno ostajanjem zaposlenog lica u službi do starosne granice određene za penzionisanje i do ostvarenja minimalnog radnog staža. Očekivani troškovi za pomenute naknade se akumuliraju tokom perioda trajanja zaposlenja.

Definisana penziona obaveza se procenjuje na godišnjem nivou od strane nezavisnih, kvalifikovanih, aktuara, primenom metode projektovane kreditne jedinice. Sadašnja vrednost obaveze po osnovu definisanih primanja utvrđuje se diskontovanjem očekivanih budućih gotovinskih isplata primenom kamatnih stopa visokokvalitetnih obveznica Društva koje su iskazane u valuti u kojoj će obaveze za penzije biti plaćene i koje imaju rok dospeća koji približno odgovara rokovima dospeća obaveze za penzije. Aktuarski dobiti i gubici koji proističu iz iskustvenih korekcija i promena u aktuarskim pretpostavkama obračunavaju se na teret ili u korist prihoda tokom očekivanog prosečnog preostalog radnog veka zaposlenih.

c) Otpremnine

Otpremnine se isplaćuju pri raskidu radnog odnosa pre datuma redovnog penzionisanja, ili kada zaposleni prihvati sporazumni raskid radnog odnosa kao višak radne snage u zamenu za otpremninu. Društvo priznaje otpremninu pri raskidu radnog odnosa kada je evidentno obavezno da: ili raskine

radni odnos sa zaposlenim, u skladu sa usvojenim planom, bez mogućnosti odustajanja; ili da obezbedi otpremninu za prestanak radnog odnosa kao rezultat ponude u nameri da se podstakne dobrovoljni

2. Pregled značajnih računovodstvenih politika(nastavak)

raskid radnog odnosa u cilju smanjenja broja zaposlenih. Otpremnine koje dospevaju u razdoblju dužem od 12 meseci nakon datuma bilansa stanja svode se na sadašnju vrednost.

2.18 Priznavanje prihoda

Prihod uključuje fer vrednost primljenog iznosa ili potraživanja po osnovu prodaje roba i usluga u toku normalnog poslovanja Društva. Prihod se iskazuje bez PDV-a, povraćaja robe, rabata i popusta.

Društvo priznaje prihod kada se iznos prihoda može pouzdano izmeriti, kada je verovatno da će u budućnosti Društvo imati ekonomske koristi i kada su ispunjeni posebni kriterijumi za svaku od aktivnosti Društva kao što je u daljem tekstu opisano. Iznos prihoda se ne smatra pouzdano merljivim sve dok se ne reše sve potencijalne obaveze koje mogu nastati u vezi sa prodajom. Svoje procene Društvo zasniva na rezultatima iz prethodnog poslovanja, uzimajući u obzir tip kupca, vrstu transakcije i specifičnosti svakog posla.

a) Prihod od prodaje – veleprodaja

Društvo proizvodi i prodaje proizvode (*navesti vrstu proizvoda*) na tržištu veleprodaje. Prihod od prodate robe se priznaje kada Društvo isporuči proizvode veletrgovcu, kada veletrgovac ima puno pravo raspolaganja kanalima prodaje i utvrđivanja prodajnih cena proizvoda, i kada ne postoji bilo kakva neispunjena obaveza koja bi mogla da utiče na prihvatanje proizvoda od strane veletrgovca. Isporuka se nije dogodila sve dok se roba ne isporuči na naznačeno mesto, dok se rizik zastarevanja i gubitka ne prenese na veletrgovca, i sve dok ili veletrgovac ne prihvati proizvode u skladu sakupoprodajnim ugovorom, ili ne isteknu rokovi za prihvatanje robe, ili dok Društvo ne bude imalo objektivne dokaze da su svi kriterijumi za prihvatanje robe ispunjeni.

Proizvodi se obično prodaju uz količinski rabat. Kupci imaju pravo da vrate proizvode sa greškom veletrgovcu. Prodaja se iskazuje na osnovu cene naznačene u kupoprodajnim ugovorima, umanjene za procenjene količinske rabate i vraćenu robu u vreme prodaje. U proceni rabata i vraćene robe koristi se iskustvo stečeno u prethodnim periodima. Količinski rabati se procenjuju na osnovu očekivane godišnje prodaje. Smatra se da nije prisutan nijedan element finansiranja pošto se prodaja vrši uz kreditni rok otplate od 30-60 dana, što je u skladu sa tržišnom praksom.

b) Prihod od kamata

Prihod od kamata se priznaje na vremenski proporcionalnoj osnovi primenom metode efektivne kamatne stope. U slučaju umanjenja vrednosti potraživanja, Društvo umanjuje knjigovodstvenu vrednost potraživanja do nadoknadivog iznosa, koji predstavlja procenjeni budući novčani tok diskontovan po prvobitnoj efektivnoj kamatnoj stopi finansijskog instrumenta, i nastavlja da prikazuje promene diskonta kao prihod od kamate. Prihod od kamate na zajmove čija je vrednost umanjena utvrđuje se primenom metode prvobitne efektivne kamatne stope.

2.19 Raspodela dividendi

Raspodela dividendi akcionarima Društva se priznaje kao obaveza u periodu u kojem su akcionari Društva odobrili dividende.

3. Upravljanje finansijskim rizikom

3.1 Faktori finansijskog rizika

Poslovanje Društva je izloženo različitim finansijskim rizicima: tržišni rizik (koji obuhvata valutni rizik, rizik kamatne stope i rizik cena), kreditni rizik i rizik likvidnosti. Upravljanje rizicima u Društvu je usmereno na nastojanje da se u situaciji nepredvidivosti finansijskih tržišta potencijalni negativni uticaji na finansijsko poslovanje Društva svedu na minimum. Društvo koristi izvedene finansijske instrumente kako bi se zaštitilo od nekih oblika rizika.

Upravljanje rizicima obavlja Finansijska služba Društva u sklopu politika odobrenih od strane Upravnog odbora. Finansijska služba Društva identifikuje i procenjuje finansijske rizike i definiše načine zaštite od rizika tesno saradujući sa poslovnim jedinicama Društva.

Odbor donosi, u pisanoj formi, osnovna pravila za sveukupno upravljanje rizicima, kao i politike, takođe u pisanoj formi, koje obuhvataju posebne oblasti kao što su devizni rizik, rizik kamatne stope, kreditni rizik, korišćenje izvedenih i neizvedenih finansijskih instrumenata i plasman viška likvidnih sredstava. Osnovne finansijske obaveze Društva čine krediti i pozajmice i obaveze iz poslovanja. Finansijska sredstva Društva čine potraživanja od kupaca i ostala potraživanja, dugoročna i kratkoročna, gotovina i depoziti kod banaka i finansijska sredstva namenjena prodaji.

Društvo je izloženo tržišnom riziku, kreditnom riziku i riziku likvidnosti.

a) Tržišni riz

(i) Valutni rizik

Preduzeće je izloženo riziku od promena kursa stranih valuta prilikom poslovanja u zemlji i inostranstvu, a koji proističe iz poslovanja sa različitim valutama, prvenstveno EUR. Devizni rizik nastaje u slučajevima neusklađenosti finansijskih sredstava i obaveza izraženoj u stranoj valuti i/ ili sa valutnom klauzulom. U meri u kojoj je to moguće, Društvo minimizira devozni rizik kroz minimiziranje otvorene devizne pozicije.

(ii) Rizik promena cena

Društvo je izloženo riziku promena cena na tržištu šećera, melase i peletiranog rezanca. Da je prodajna cena šećera, melase i rezanca bila 1% niža, prihodi u toku 2012. godine od prodaje šećera, melase i rezanca bi bili manji za 54.548 RSD, 2.727 RSD i 4.182 RSD respektivno.

(iii) Gotovinski tok i rizik kamatne stope

Društvo je izloženo raznim rizicima koji kroz efekte promene visine tržišnih kamatnih stopa deluje na njegov finansijski položaj i tokove gotovine. Poslovanje Društva je izloženo riziku promene kamatnih stopa u meri u kojoj kamatonosna sredstva (uključujući i investicije) i kamatonosne obaveze dospevaju za naplatu u različito vreme ili u različitim iznosima.

Na dan 31.decembra 2012. Godine, ukoliko bi kamatna stopa na obaveze po deviznim kreditima bila veća/manja za 1%, a sve ostale varijabile ostale nepromenjene, dobit nakon oporezivanja bila bi za RSD1.118 (2011:746) manja/veća kao rezultat većeg/manjeg troška kamata na kredite ugovorene po promenljivim stopama.

Društvo vrši analizu izloženosti riziku od promene kamatnih stopa na dinamičkoj osnovi uzimajući u obzir alternativne izvore finansiranja i refinansiranje, pre svega dugoročne obaveze, budući da one predstavljaju najznačajniju kamatonosnu poziciju. Aktivnosti upravljanja rizicima imaju za cilj da optimiziraju neto rashod kamata, uz uslov da su tržišne kamatne stope na nivou koji je u skladu sa poslovnom strategijom Društva.

3. Upravljanje finansijskim rizikom(nastavak)

b) Kreditni rizik

Kreditni rizik je rizik da dužnici neće izmiriti svoje obaveze po osnovu finansijskih instrumenata ili ugovora, što može dovesti do finansijskih gubitaka. Društvo je izloženo kreditnom riziku iz redovnog poslovanja (uglavnom po osnovu potraživanja od kupaca).

Na dan 31. decembar 2012. godine Društvo je imalo 7 kupca, koji su Društvu dugovali preko RSD 5.000, što čini 89.67% potraživanja od kupaca (domaćih, strani kupci i povezana prana lica). Od njih 3 kupca (2011: tri kupca) imala su dug veći od RSD 50.000, čineći tako 93,32% ukupnih potraživanja(2011:88%)

c) Rizik likvidnosti

Oprezno upravljanje rizikom likvidnosti podrazumeva održavanje dovoljnog iznosa gotovine i hartija od vrednosti kojima se trguje, kao i obezbeđenje adekvatnih izvora finansiranja preko odgovarajućeg iznosa kreditnih obaveza i mogućnost da se izravna pozicija na tržištu. Zbog dinamične prirode poslovanja Društva, finansijska služba teži da održi fleksibilnost finansiranja držanjem na raspolaganju utvrđenih kreditnih linija. Projekcija ukupnih tokova gotovine vrši se na nivou Društva. Služba finansija prati kontinuirano likvidnost Društva kako bi obezbedila dovoljno gotovine za potrebe poslovanja, uz održavanje dovoljno prostora za korišćenje neiskorišćenih kreditnih linija, kada je potrebno.

Višak gotovine iznad nivoa potrebnog za upravljanje obrtnim kapitalom polaže se kao višak gotovine na kamatonosne tekuće račune ili oročene depozite.

Starosna struktura obaveza Društva na dan 31. decembra 2011. godine i 31. decembra 2010. godine zasnovana na ugovorenim uslovima plaćanja, je prikazan u sledećoj tabeli. Iznosi prikazani u tabeli predstavljaju ugovorne nediskontovane novčane tokove . Iznosi koji dospevaju na naplatu u roku od 12 meseci jednaka su njihovim knjigovodstvenim iznosima, budući da efekat diskontovanja nije materijalno značajan.

2012	Manje od mesec dana	1 do 3 meseca	3 do 12 meseci	1-5 godina	Vise od 5 godina	Ukupno
Kamatonosni krediti	24.368.	129.963	1.825.181	156.623	-	2.136.135
Obaveze prema dobavljačima	703.113	34.641	-	-	-	737.754
Ostale obaveze	-	-	16.518	13.910	-	30.428
Ukupno	727.481	164.604	1.841.699	170.533	-	2.904.317
2011		Manje od 3 meseca	3 do 12 meseci	1-5 godina	Vise od 5 godina	Ukupno
Kamatonosni krediti		46.614	1.768.872	139.521	-	1.955.007
Obaveze prema dobavljačima		583.260	-	-	-	583.260
Ostale obaveze		116.411	46.408	33.288	-	196.107
Ukupno		746.285	1.815.809	172.809	-	2.734.374

3.2 Upravljanje rizikom kapitala

Cilj upravljanja kapitalom je da Društvo zadrži sposobnost da nastavi da posluje u neograničenom periodu u predvidljivoj budućnosti, kako bi akcionarima obezbedilo povraćaj (profit), a ostalim interesnim stranama povoljnosti, i da bi očuvalo optimalnu strukturu kapitala sa ciljem da smanji troškove kapitala. Da bi očuvalo odnosno korigovalo strukturu kapitala, Društvo može da izvrši

3. Upravljanje finansijskim rizikom(nastavak)

korekciju isplata dividendi akcionarima, vrati kapital akcionarima, izda nove akcije, ili, pak, može da proda sredstva kako bi smanjila dugovanje.

Društvo, kao i ostala Društva koja posluju unutar iste delatnosti, prati kapital na osnovu koeficijenta zaduženosti. Ovaj koeficijent se izračunava iz odnosa neto dugovanja Društva i njegovog ukupnog kapitala. Neto dugovanje se dobija kada se ukupni krediti (uključujući kratkoročne i dugoročne, kao što je prikazano u bilansu stanja) umanje za gotovinu i gotovinske ekvivalente. Ukupni kapital se dobija kada se na kapital, iskazan u bilansu stanja, doda neto dugovanje.

Preduzeće prati kapital na osnovu koeficijenta zaduženosti, koji se izračunava kao odnos neto dugovanja Društva i njegovog ukupnog kapitala.

Koeficijent zaduženosti Društva je kao što sledi:

	2012	2011
Obaveze po kreditima – ukupno (napomene 27 i 28)	2.246.712	2.034.953
Minus: gotovina i gotovinski ekvivalenti (napomena 22)	(108.741)	(47.352)
Neto dugovanja	<u>2.137.971</u>	<u>1.987.601</u>
Sopstveni kapital	<u>3.803.983</u>	<u>4.911.821</u>
Kapital – ukupno	<u>5.941.954</u>	<u>6.899.422</u>
Koeficijent zaduženosti	<u>36%</u>	<u>29%</u>

3.3 Procena fer vrednosti

Fer vrednost finansijskih instrumenata kojima se trguje na aktivnom tržištu (hartije od vrednosti raspoložive za prodaju) zasniva se na kotiranim tržišnim cenama na dan bilansa stanja. Fer vrednost finansijskih instrumenata kojima se ne trguje na aktivnom tržištu, utvrđuje se različitim tehnikama procene. Društvo primenjuje različite metode i utvrđuje pretpostavke koje se zasnivaju na tržišnim uslovima koji postoje na datum bilansa stanja. Kotirane tržišne cene ili kotirane cene dilera za slične instrumente koriste se za dugoročne obaveze. Pretpostavlja se da nominalna vrednost, umanjena za gubitke zbog umanjenja vrednosti potraživanja i obaveza, približno odražava njihovu fer vrednost.

4. Ključne računovodstvene procene i prosuđivanja

Računovodstvene procene i prosuđivanja se kontinuirano vrednuju i zasnivaju se na istorijskom iskustvu i drugim faktorima, uključujući očekivanja budućih događaja za koje se veruje da će u datim okolnostima biti razumna.

4.1 Ključne računovodstvene procene i pretpostavke

Društvo pravi procene i pretpostavke koje se odnose na budućnost. Rezultirajuće računovodstvene procene će, po definiciji, retko biti jednake ostvarenim rezultatima. O procenama i pretpostavkama koje sadrže rizik da će prouzrokovati materijalno značajne korekcije knjigovodstvenih vrednosti sredstava i obaveza u toku naredne finansijske godine biće reči u daljem tekstu.

a) Porez na dobit

Društvo podleže obavezi plaćanja poreza na dobit. Društvo priznaje obavezu za očekivane efekte pitanja proizašlih iz revizije, na osnovu procene da li će doći do dodatnog plaćanja poreza.

4. Ključne računovodstvene procene i prosuđivanja (nastavak)

Ukoliko se konačan ishod efekata tih pitanja na porez na dobit bude razlikovao od prvobitno knjiženih iznosa, razlika će se odraziti na tekući i odloženi porez na dobit i na rezervisanje za odložena poreska sredstva i obaveze u periodu u kom se razlika utvrdi.

b) Obaveze za penzije

Sadašnja vrednost obaveza za penzije zavisi od brojnih faktora koji se određuju na aktuarskoj osnovu korišćenjem brojnih pretpostavki. Pretpostavke korišćene prilikom određivanja neto troškova (prihoda) za penzije uključuju diskontnu stopu. Bilo koje promene u ovim pretpostavakama uticaće na knjigovodstvenu vrednost obaveza za penzije.

4.2. Ključna prosuđivanja u primeni računovodstvenih politika

a) Finansijska kriza

Tekuća globalna kriza likvidnosti u svetu koja je počela sredinom 2007. godine je, između ostalog, rezultirala smanjenjem nivoa ulaganja na tržištu kapitala, smanjenjem likvidnosti bankarskog sektora i u nekim slučajevima višim međubankarskim kamatnim stopama i velikim kolebanjima na tržištu hartija od vrednosti. Neizvesnost na globalnim finansijskim tržištima je takođe dovela do propadanja banaka kao i potrebe pružanja pomoći ugroženim banakama u Sjedinjenim Američkim Državama, Zapadnoj Evropi, Rusiji i drugim delovima sveta. Nije moguće sa preciznošću predvideti obim posledica finansijske krize niti je moguće u potpunosti preduzeti mere zaštite od njih.

Rukovodstvo nije u mogućnosti da pouzdano proceni efekte bilo kog daljeg pogoršanja likvidnosti finansijskih tržišta i povećane nestabilnosti valuta i tržišta i kapitala na finansijski položaj Društva. Rukovodstvo veruje da preduzima sve neophodne mere kako bi podržalo opstanak i razvoj poslovanja Društva u tekućim okolnostima.

5. Informacije o segmentima

Osnovna aktivnost Društva je proizvodnja i prodaja šećera, kao i melase i reznaca kao nusproizvoda. Ostale aktivnosti su od manjeg značaja za poslovanje Društva.

Sve poslovne aktivnosti obavljaju se centralizovano i svi proizvodi su sličnog tipa. Prema tome ne postoje izdvojene poslovne jedinice koje se bave isključivo aktivnostima vezanim za jednu vrstu proizvoda ili za jedan deo tržišta.

Zbog toga se izveštavanje po poslovnim ili geografskim segmentima ne smatra relevantnim za pošteni prezentaciju finansijskih pozicija i rezultata poslovanja Društva

6. Prihodi od prodaje

	2012	2011
Prihodi od prodaje robe na domaćem tržištu	592.604	696.789
Prihodi od prodaje robe na inostranom tržištu	11.976	22.918
Prihodi od prodaje proizvoda na domaćem tržištu	3.453.299	2.510.569
Prihodi od pružanja usluga na domaćem tržištu	67.271	111.599
Prihodi od prodaje proizvoda na inostranom tržištu	2.702.558	2.887.640
Prihodi od prodaje usluga na inostranom tržištu		
Ukupno	<u>6.827.708</u>	<u>6.229.515</u>

Pregled prihoda od prodaje robe sastoji se od:

	2012	2011
Đubrivo	232.020	294.602
Pesticidi	145.796	184.377
Šećer	43.505	60.597
Seme	152.996	153.511
Rezanac, gorivo i drugo	30.259	26.620
Ukupno	<u>604.579</u>	<u>719.707</u>

Pregled prihoda od prodaje proizvoda predstavljeni su u sledećoj tabeli:

	2012	2011
Prihodi od prodaje šećera na domaćem tržištu	3.223.348	2.385.796
Prihodi od prodaje šećera na inostranom tržištu	2.231.405	2.332.295
Prihodi od prodaje melase na domaćem i ino tržištu	272.690	236.104
Prihodi od prodaje rezanaca na domaćem i ino tržištu	418.211	431.504
Prihodi od prodaje ostalih proizvoda (sirovi rezanac i dr.)	10.203	12.510
Ukupno	<u>6.155.857</u>	<u>5.398.209</u>

7. Nabavna vrednost prodate robe

	2012	2011
Nabavna vrednost prodate robe – đubrivo	232.020	246.583
Nabavna vrednost prodate robe – pesticidi	145.796	173.336
Nabavna vrednost prodate robe – šećer	43.486	60.597
Nabavna vrednost prodate robe – seme	152.996	160.891
Nabavna vrednost prodate robe – rezanac,gorivo i drugo	19.087	29.911
Ukupno	<u>593.385</u>	<u>671.318</u>

8. Troškovi materijala i energije

	2012	2011
<i>Troškovi materijala za izradu</i>		
Troškovi materijala – šećerna repa	1.978.886	2.425.795
Troškovi materijala – krečni kamen	23.038	27.134
Troškovi industrijskih hemikalija za izradu	22.304	22.022
	<u>2.024.228</u>	<u>2.474.951</u>
<i>Troškovi ostalog materijala</i>		
Troškovi materijala za održavanje osnovnih sredstava	57.122	50.777
Troškovi ambalaže	81.099	112.611
Troškovi rezervnih delova za održavanje osnovnih sredsta	27.592	25.225
Troškovi ostalog materijala (režijski materijal)	23.140	25.411
	<u>188.953</u>	<u>214.024</u>
<i>Troškovi goriva i energije</i>		
Troškovi gasa	788.914	994.398
Troškovi goriva	69.811	105.569
Troškovi električne energije	29.305	36.745
Troškovi maziva	6.247	6.820
	<u>894.277</u>	<u>1.143.532</u>
Ukupno	<u>3.107.458</u>	<u>3.832.507</u>

9. Troškovi zarada, naknada zarada i ostali lični rashodi

	2012	2011
Troškovi zarada i naknada zarada (bruto)	337.497	361.383
Troškovi poreza i doprinosa na zarade i naknade zarada na teret poslodavca	59.743	63.504
Troškovi naknada po ugovoru o delu	7.740	9.641
Troškovi naknada po ugovoru o privremenim i povremenim poslovima	94.915	105.364
Troškovi otpremnina	364	3.057
Ostali lični rashodi i naknade	12.382	10.416
	<u>512.641</u>	<u>553.365</u>
Ukupno	<u>512.641</u>	<u>553.365</u>

10. Troškovi amortizacije i rezervisanja

	2012	2011
Amortizacija nekretnina, postrojenja i opreme (Napomena 17)	187.162	185.592
Amortizacija nematerijalnih ulaganja	-	-
Rezervisanja za tekuće sudske sporove (Napomena 26)	185.410	9.153
Rezervisanja za penzije zaposlenih	6.359	30.095
	<u>378.931</u>	<u>224.800</u>
Ukupno	<u>378.931</u>	<u>224.800</u>

“CRVENKA” Fabrika šećera a.d. Crvenka
NAPOMENE UZ FINANSIJSKE IZVEŠTAJE
Za godinu koja se završila 31.decembra.2012.godine
(Svi iznosi su izraženi u 000 RSD, osim ako nije drugačije naznačeno)

11. Ostali poslovni rashodi

	2012	2011
<i>Troškovi proizvodnih usluga</i>		
Troškovi transportnih, poštanskih i telefonskih usluga	158.487	219.376
Troškovi usluga održavanja	64.531	59.550
Troškovi zakupa	2.035	1.019
Troškovi izlaganja na sajmovima	-	-
Troškovi reklame i propagande	999	644
Troškovi komunalnih usluga	2.607	2.749
Troškovi registracije vozila	1.881	2.175
Troškovi ostalih proizvodnih usluga (organiz.proizvodnje šeć.repe)	103.711	131.742
Ostali troškovi	40	50
Ukupno -troškovi proizvodnih usluga	334.291	417.305
<i>Neproizvodne usluge</i>		
Troškovi usluga obezbeđenja	5.929	6.053
Troškovi usluga revizije	4.774	6.868
Sudski troškovi i advokatske usluge	45.182	12.768
Informatič-tehničke usluge	3.484	2.870
Troškovi usluga ispitivanja i analize proizvoda i struč.usl.	9.895	7.499
Troškovi reprezentacije	11.325	11.914
Troškovi premija osiguranja	9.215	8.862
Troškovi platnog prometa	6.618	3.837
Troškovi naknada, poreza i doprinosa	22.579	43.533
Troškovi stručne obuke , časop i seminara	1.150	1.748
Troškovi izvoza	106.832	157.251
Ostali poslovni rashodi	4.788	5.383
Ukupno -neproizvodne usluge	231.771	268.586
Ukupno	566.062	685.891

12. Finansijski prihodi

	2012	2011
Pozitivne kursne razlike	239.629	110.955
Prihodi od kamata	9.938	45.138
Ostali finansijski prihodi	31	-
Ukupno	249.598	156.093

13. Finansijski rashodi

	2012	2011
Negativne kursne razlike	220.340	159.342
Rashodi kamata na kredite	104.629	72.483
Ostali rashodi kamata	5.215	24.606
Ostali finansijski rashodi	9.007	7.519
Ukupno	339.191	263.950

“CRVENKA” Fabrika šećera a.d. Crvenka
NAPOMENE UZ FINANSIJSKE IZVEŠTAJE
Za godinu koja se završila 31.decembra.2012.godine
(Svi iznosi su izraženi u 000 RSD, osim ako nije drugačije naznačeno)

14. Ostali prihodi

	2012	2011
Prihodi od prodaje osnovnih sredstava	181	3.681
Dobici od prodaje materijala	18.853	109.952
Prihodi od naplate otpisanih potraživanja	2.022	67.763
Prihodi od terećenja kupaca i odobrenja od dobavljača	3.435	46.009
Ostali prihodi-naknade šteta, vanredni prihodi	14.701	5.391
Ukupno	39.192	232.796

15. Ostali rashodi

	2012	2011
Gubici od rashoda osnovnih sredstava	441	52
Gubici od prodaje materijala	18.843	105.716
Gubici po osnovu otpisa materijala i robe	845	2.718
Rashodi donacija	8.470	6.263
Naknadno odobreni popusti kupcima	647	8.069
Knjižna zaduženja od dobavljača	513	24.143
Indirektan otpis plasmana i potraživanja od kupaca	19.196	75.154
Indirektan otpis finansijskih potraživanja od kupaca	-	-
Rashod dugoročnih plasmana	-	20.684
Ostali rashodi, naknade štete, sporovi	17.738	29.765
Ukupno	66.693	272.564

16. Porez na dobit

Osnovne komponente poreza na dobit su:

	2012	2011
Tekući porez na dobit	66.387	95.523
Odloženi porez na dobit	1.726	501
Ukupno	68.113	96.024

Porez na dobit Društva pre oporezivanja se razlikuje od teoretskog iznosa koji bi nastao primenom prosečne poderisane poreske stope. Usklađivanjem poreskih prihoda / rashoda i prozoda računovodstvene dobiti pomnožene stopom poreza na dobit je kao što sledi:

	2012	2011
Računovodstvena dobit pre poreza	1.043.996	1.129.215
Troškovi koji se ne priznaju u poreske svrhe	283.741	244.601
Osnovica za obračun poreza po poreskom bilansu	1.327.737	1.373.816
Porez obračunat po propisanoj poreskoj stopi od 10%	132.774	137.381
Poreski kredit po osnovu ulaganja u stalna sredstva	(66.387)	(41.858)
Poreski efekat privremenih razlika od odloženih poreza	1.726	501
Po efektivnoj poreskoj stopi od 6,5 % (2011: 8,5 %)	68.113	96.024

“CRVENKA” Fabrika šećera a.d. Crvenka
NAPOMENE UZ FINANSIJSKE IZVEŠTAJE
Za godinu koja se završila 31.decembra.2012.godine
(Svi iznosi su izraženi u 000 RSD, osim ako nije drugačije naznačeno)

16. Porez na dobit (nastavak)

Ukupno /račun dobit

	2012	2011
Stanje na dan 31. decembra	8.995	8.493
Na teret bilansa uspeha	<u>1.726</u>	<u>501</u>
Stanje na dan 31. decembra	<u>10.721</u>	<u>8.994</u>

17. Nekretnine, postrojenja i oprema

Promene na nekretninama, postrojenjima i opremi tokom bile su kako sledi:

	<u>Građevinski objekti</u>	<u>Oprema</u>	<u>Osnovnasredstva u pripremi</u>	<u>Ukupno</u>
<i>Nabavna vrednost</i>				
1.januara 2011. godine	1.364.594	4.078.421	13.611	5.456.626
Povećanja	90.884	135.248	230.838	456.970
Prenosi			(226.132)	(226.132)
Prodaja	-	(150.414)	-	(150.414)
31.decembra 2011. godine	<u>1.455.478</u>	<u>4.063.255</u>	<u>18.317</u>	<u>5.537.050</u>
Povećanja	8.238	120.851	1.393.741	1.522.830
Prenosi			(672.866)	(672.866)
Prodaja i rashod		(43.096)		(43.096)
31.decembra 2012. godine	<u>1.463.716</u>	<u>4.141.010</u>	<u>739.192</u>	<u>6.343.918</u>
<i>Akumulirana amortizacija</i>				
01.januara 2011. godine	992.785	3.180.359	-	4.173.144
Amortizacija (Napomena 10)	87.188	98.403	-	185.591
Prodaja		(134.576)		(134.576)
31.decembra 2011. godine	<u>1.079.973</u>	<u>3.144.186</u>	-	<u>4.224.159</u>
Amortizacija (Napomena 10)	26.500	160.662		187.162
Prodaja		(38.443)		(38.443)
31.decembra 2012. godine	<u>1.106.473</u>	<u>3.266.405</u>	-	<u>4.372.878</u>
<i>Neotpisana vrednost</i>				
31.decembar 2012. godine	<u>357.243</u>	<u>874.605</u>	<u>739.192</u>	<u>1.971.040</u>
31.decembar 2011. godine	<u>375.505</u>	<u>919.069</u>	<u>18.317</u>	<u>1.312.891</u>

18. Dugoročni finansijski plasmani

Dugoročni finansijski plasmani mogu se analizirati na sledeći način:

	2012	2011
Dugoročna potraživanja iz specifičnih poslova	110.347	117.733
Dugoročni zajmovi zaposlenima neto	11.824	12.560
Učešća u kapitalu drugih pravnih lica	49.008	8.881
Ukupno dugoročni finansijski plasmani, bruto	171.179	139.174
Ispravka vrednosti dugoročnih potraživanja iz specifičnih poslova	(114.092)	(57.019)
Ispravka vrednosti učešća u kapitalu drugih pravnih lica	(2.155)	(2.155)
Ukupno dugoročni finansijski plasmani, neto	54.932	80.000

19. Zalihe

	2012	2011
Gotovi proizvodi	2.991.546	3.527.889
Materijal	139.140	136.491
Rezervni delovi	16.884	21.406
Alat , sitan inventar i ambalaža	2.406	2.486
Roba u prometu na veliko	40.876	62.314
Nedovršena proizvodnja	162	223
Ukupno zalihe, bruto	3.191.014	3.750.809
Avansi dati domaćim dobavljačima	8.571	144.545
Ispravka vrednosti datih avansa	-	-
Ukupno	3.199.585	3.895.354

Zalihe gotovih proizvoda sastoje se od:

	2012	2011
Kristal šećer	2.631.049	3.150.312
Šećer u kocki i prahu	86.110	60.048
Suvi rezanac	100.768	81.937
Melasa	173.619	235.592
Ukupno	2.991.546	3.527.889

Preduzeće na dan 31.12.2012. godine ima date zaloge na zalihe šećera od 29.569 tona kristal šećera, po sopstvenim kreditima od banaka. Ta količina je promenljiva i zavisi od kretanja cene šećera.

“CRVENKA” Fabrika šećera a.d. Crvenka
NAPOMENE UZ FINANSIJSKE IZVEŠTAJE
Za godinu koja se završila 31.decembra.2012.godine
(Svi iznosi su izraženi u 000 RSD, osim ako nije drugačije naznačeno)

20. Potraživanja

	2012	2011
Potraživanja od povezanih strana	933.604	1.915.541
Potraživanja od kupaca u zemlji	264.012	189.819
Potraživanja od kupaca u inostranstvu	23.611	13.917
Potraživanja od zaposlenih	1.090	937
Potraživanja iz specifičnih poslova	213.943	274.692
Ostala potraživanja	191.823	121.881
Ukupno potraživanja, bruto	1.628.083	2.515.787
Ispravka vrednosti potraživanja od kupaca	(95.608)	(113.421)
Ispravka vrednosti potraživanja iz specifičnih poslova	(18.395)	(25.510)
Ispravka vrednosti ostalih potraživanja	(120.113)	(120.113)
Ukupno potraživanja, neto	1.393.967	2.256.694

Nema neusaglašenih potraživanja od kupaca, izuzev onih koji se već nalaze na ispravkama vrednosti od potraživanja. Ispravka potraživanja se vrši pojedinačno za svakog kupca. Nedospela potraživanja od kupaca su beskamata.

Promene na ispravci vrednosti potraživanja od kupaca prikazane su u sledećoj tabeli:

	Ispravka vrednosti potraživanja od kupaca	Ispravka vrednosti potraživanja iz specifičnih poslova i ostalih potraživanja	Ukupno
Na dan 01.01.2011. godine	60.933	187.326	248.259
Povećanja	56.412	7.205	63.617
Naplaćena otpisana potraživanja	(3.924)	(48.908)	(52.832)
Na dan 31.12.2011. godine	113.421	145.623	259.044
Povećanja	12.684	(7.115)	5.569
Naplaćena otpisana potraživanja	(30.497)	-	(30.497)
Na dan 31.12.2012. godine	95.608	138.508	234.116

Povećanje na ispravci vrednosti od kupaca u 2012. godini odnosi se na jednog kupca iz inostranstva. Smanjenje ispravke vrednosti ostalih potraživanja odnosi se na naplaćeno potraživanje od proizvođača repe i jednog kupca melase, koja su predhodno bila na ispravci.

Starosna struktura potraživanja od kupaca u zemlji je sledeća:

	Ukupno	Nedospela potraživanja	Dospela potraživanja koja nisu ispravljena				
			< 30 Dana	< 60 dana	< 120 dana	120 do 180 dana	180 do 360 dana
2011	76.091	24.654	7.894	20.206	39.125		
2012	183.409	146.602	2.178	30.737	3.892		

Od ukupnih potraživanja na dan 31.decembra 2012.godine, 62,06 % se odnosi na matično pravno lice, 1,87 % na grupno povezano pravno lice.

21. Kratkoročni finansijski plasmani

	2012	2011
Tekuće dospeće potraživanja iz specifičnih poslova	56.746	69.709
Tekuće dospeće zajmova zaposlenima	3.429	2.342
Otkupljene sopstvene akcije	289.778	-
Ukupno kratkoročni finansijski plasmani, bruto	349.953	72.071
Ispravka vrednosti kratkoročnih finansijskih plasmana	(26.819)	(23.154)
	<hr/>	<hr/>
Ukupno potraživanja, neto	<u>323.134</u>	<u>48.897</u>

22. Gotovina i gotovinski ekvivalenti

	2012	2011
Tekući račun u domaćoj valuti	6.245	1.389
Devizni račun	102.414	1.246
Blagajna	77	102
Ostala novč.sredstva-oročena dinarska	-	12.836
Ostala novč.sredstva-oročena devizna	-	31.779
Ukupno	<u>108.736</u>	<u>47.352</u>

Novčana sredstva kod banaka u domaćoj i stranoj valuti su delom beskamatna a većim delom su okamaćena, oročena sredstava su okamaćena ugovorenom kamatom.

23. Porez na dodatu vrednost i aktivna vremenska razgraničenja

Porez na dodatu vrednost i aktivna vremenska razgraničenja se mogu analizirati na sledeći način:

	2012	2011
Potraživanja za više plaćeni porez na dodatu vrednost	37.500	137.593
Ostali unapred plaćeni i obrač. troškovi	-	-
Akontacioni porez PDV na primljene avanse	532	-
Razgraničeni PDV	407	122
Ostala razgraničenja	-	1.613
Ukupno	<u>38.439</u>	<u>139.328</u>

Potraživanja za više plaćeni porez na dodatu vrednost se odnosi na decembar 2012.godine.

“CRVENKA” Fabrika šećera a.d. Crvenka
NAPOMENE UZ FINANSIJSKE IZVEŠTAJE
Za godinu koja se završila 31.decembra.2012.godine
(Svi iznosi su izraženi u 000 RSD, osim ako nije drugačije naznačeno)

24. Kapital

Struktura kapitala Preduzeća je sledeća:

	2012	2011
Aksijski kapital	1.635.391	1.635.391
Ostali kapital	46.951	46.951
Zakonske rezerve	181.388	181.388
Statutarne i druge rezerve	1.027.821	1.027.822
Nerealizovani gubici na HOV	(63.452)	(2155)
Neraspoređena dobit ranijih godina		989.234
Neraspoređena dobit tekuće godine	975.883	1.033.190
Ukupno	<u>3.803.983</u>	<u>4.911.821</u>

Društvo je steklo u 2012. godini 124.429 sopstvenih akcija po ceni od RSD 11.474,56. Razliku između knjigovodstvene vrednosti i vrednosti otkupljenih akcija Društvo je knjižilo na teret dobiti iz ranijih godina a preostali deo na nerealizovane gubitke iz ranijih godina do odluke Skupštine akcionara o preraspodeli.

Vlasnička struktura akcijskog kapitala na dan 31.decembar 2012. godine je kao što sledi u tabeli ispod:

	<i>Nominalna vrednost</i>	<i>Broj akcija</i>	<i>%</i>
Hellenic Sugar Industry S.A., Greece	1.321.752	550.730	80,82%
Šećerana Crvenka a.d. Crvenka	289.030	120.429	17,67%
Manjinski akcionari	24.609	10.254	1,51%
	<u>1.635.391</u>	<u>681.413</u>	<u>100%</u>

Na akcijama Društva koje su u vlasništvu Hellenic Sugar Industry S.A. Grčka upisana je zaloga prvog reda. Zaloga se odnosi na kredit koji je Hellenic Sugar Induatry S.A. Grčka dobio od svog osnivača i većinskog vlasnika (ATEbank, Grčka).

25. Zarada po akciji

Osnovna zarada po akciji izračunava se deljenjem neto dobiti ili gubitka za godinu koja pripada držaocima običnih akcija sa ponderisanim prosečnim brojem običnih akcija u opticaju u toku te godine.

	2012	2011
Neto dobitak	975.883	1.033.190
Ponderisani prosečan broj običnih akcija u opticaju	681.413	681.413
Osnovna zarada po akciji	<u>1,43</u>	<u>1,52</u>

26. Dugoročna rezervisanja

Dugoročna rezervisanja u iznosu od RSD 204.692 hiljada (.2011. godine RSD 68.811 hiljada) odnose se na rezervisanja za sudske sporove u iznosu od RSD 165.627 hiljda i na procenjena rezervisanja za penzije zaposlenih u iznosu od RSD 39.065 hiljada . Rezervisanja za sudske sporove su bez kamata i troškova. Sporovi se odnose na fizička lica za naknadu štete i na zaposlene i bivše zaposlene za naknade iz kolektivnog ugovora.

26. Dugoročna rezervisanja (nastavak)

Promene na dugoročnim rezervisanjima tokom 2012. i 2011. godine prikazane su u sledećoj tabeli:

	2012	2011
Stanje na dan 01.januar	68.811	35.112
Rezervisanja za penzije	8.970	30.095
Dodatna rezervisanja za sudske sporove	175.211	9.153
Iskorišćena rezervisanja za sudske sporove	(48.300)	(5.549)
Stanje na dan 31.decembar	204.692	68.811

27. Dugoročne finansijske obaveze

	2012	2011
Dugoročni krediti	156.623	139.521
Preuzete obaveze poljoprivrednika	13.910	33.288
Obaveze prema povezanim prav.licima	15.167	
Ukupno dugoročne obaveze	185.700	172.809

Dugoročni krediti odnose se na investicioni kredit od Banca Intesa, čiji je datum otplate 23.april 2015.godine. Kamatna stopa na ovaj kredit je varijabilna i iznosi 3m Euribor + 5,75% kredit je obezbeđen sa 10 blanko menica i hipotekom na zgradama broj 24 i 29 na katastarskoj parceli broj 3656/4.

Preuzete obaveze poljoprivrednika odnose se na kredite plative Garancijskom fondu Vojvodine. Ove obaveze obezbeđene su blanko menicama i zalogom.

28. Kratkoročne finansijske obaveze

	2012	2011
Kratkoročni krediti kod banaka	1.979.512	1.755.691
Tekuća dospeća dugoročnih obaveza	81.500	106.203
Ostale kratkoročne finansijske obaveze	-	250
Ukupno	2.061.012	1.862.144

Kratkoročni krediti kod banaka su kako što sledi:

	Kamatna stopa(godišnje)	2012	2011
OTP Banka N Sad	2Wrepo -4.2%	230.000	-
AIK Banka Niš	0.65%	227.437	-
Komercijalna banka Beograd	7.75%	341.155	-
Socijete general banka Beograd	3m EURIBOR+5%	568.591	-
Unicredit bank subvencionirani kr	3.5%	157.455	-
Vojvođanska banka Beograd	3m EURIBOR+5,75%	227.437	-
Eurobank EFG Beograd	3m EURIBOR+5,75%	227.437	-
AIK Banka Niš	3m EURIBOR+6,5%	-	313.922
AIK Banka Niš	3m EURIBOR+6,5%	-	523.205
Banka Intesa Beograd	3M Belibor+5,75%	-	400.000
Komercijalna banka Beograd	7.95%	-	481.564
Procredit banka	2Wrepo+1.5%	-	100.000
Ukupno		1.979.512	1.755.691

28. Kratkoročne finansijske obaveze (nastavak)

Tekuća dospeća duoročnih obaveza odnosi se na investicioni kredit Banca Intese i subvencionirani kredit kod Unicredit banke u iznosu od RSD 64.982 (2011:RSD 59.795) i obaveze ka Garancijskom fondu Vojvodine preuzete od poljoprivrede u iznosu od RSD 16.518 (2011:RSD46.408).

Kreditni na dan 31. Decembar 2012. godine obezbeđeni su zalogom na 29.569 tona šećera.

29. Obaveze prema dobavljačima i ostale obaveze iz poslovanja

	2012	2011
Primljeni avansi	93.433	20.954
Obaveze prema povezanim stranama	-	6.957
Obaveze prema dobavljačima u zemlji	599.134	528.706
Obaveze prema dobavljačima u inostranstvu	45.187	26.642
Ukupno obaveze iz poslovanja	<u>737.754</u>	<u>583.260</u>

Transakcije sa povezanim stranama su smanjene zbog izmene komercijalnih politika. Obaveze prema dobavljačima su beskamatne i generalno se izmiruju u roku od 30-60 dana.

30. Obaveze za poreze i pasivna vremenska razgraničenja

	2012	2011
Obaveze za porez na dobit	11.448	9.072
Ostale obaveze za poreze i druge dažbine	961	1.659
Razgraničeni porez na dodatu vrednost-za date avanse	1.067	233
Obaveze za otkup sopstvenih akcija	3.132	-
Razgraničeni prihodi od prod.stanovna	-	17.861
Odloženi prihod	-	-
Ostala pasivna razgranič. ulaganja u poljoprivredu	19.826	37.440
Ukupno	<u>36.434</u>	<u>66.265</u>

31. Ostale kratkoročne obaveze

	2012	2011
Obaveze za neto zarade i naknade zarada	14.718	15.800
Obaveze za poreze i doprinose na zarade i naknade zarada	12.046	15.014
Obaveze po osnovu kamata	3.462	6.570
Obaveze za dividende	2.383	2.106
Ostale obaveze prema zaposlenima	3.069	14.871
Ostale obaveze	597	52.050
Ukupno	<u>36.275</u>	<u>106.411</u>

Obaveze prema zaposlenima se odnose na putne troškov i zarade koji su isplaćeni u januaru 2012. godine.

“CRVENKA” Fabrika šećera a.d. Crvenka
NAPOMENE UZ FINANSIJSKE IZVEŠTAJE
Za godinu koja se završila 31.decembra.2012.godine
(Svi iznosi su izraženi u 000 RSD, osim ako nije drugačije naznačeno)

32. Vanbilansne pozicije

	2012	2011
Tuđa roba na skladištu	20.140	26.718
Garancije i druga jemstva	<u>1.135.147</u>	<u>2.874.392</u>
Ukupno	<u>1.155.287</u>	<u>2.901.110</u>

Tuđa roba na skladištu se odnosi na šećer koji je najvećim delom u vlasništvu Republičke Direkcije za

Robne Rezerve u iznosu od RSD 2.554 hiljada i melasu od povezanog lica „Šajkaška“ u iznosu RSD 16.808hiljada.

Garancije i druga jemstva se odnose na garancije za zajmove (kredite od banaka). Jemstva za kredite od banaka povezanog lica iznosi od RSD 1.015.798 i jemstva poljoprivredi u iznosu RSD 84.234 za nabavku mehanizacije i zakup zemlje.

33. Povezane strane

U narednoj tabeli prikazane su ukupne vrednosti transakcija sa povezanim stranama za relevantnu finansijsku godinu:

	<u>Promet</u>		<u>Stanje</u>	
	2012	2011	2012	2011
Nabavka/ Obaveze				
Hellenic Sugar Industry S.A.	579.653	-	-	-
Fabrika Šećera "Šajkaška" a.d Žabalj	117.206	168.856	-	6.957
Bruto Rashodi / Obaveze	<u>696.859</u>	<u>168.856</u>	<u>-</u>	<u>6.957</u>
Prihodi / Potraživanja				
Hellenic Sugar Industry S.A.	1.872.484	2.035.132	906.225	1.797.573
Fabrika Šećera "Šajkaška" a.d Žabalj	160.542	235.412	27.379	117.968
Bruto Prihodi / Potraživanja	<u>2.033.026</u>	<u>2.270.544</u>	<u>933.604</u>	<u>1.915.541</u>
Neto prihodi / potraživanja	<u>1.336.167</u>	<u>2.101.688</u>	<u>933.604</u>	<u>1.908.584</u>

Od ukupnih potraživanja na dan 31.decembar.2012.godine, 62,06 % se odnosi na matično pravno lice (Hellenic Sugar Industry) a 1,87% na potraživanje od grupnog povezanog pravnog lica (Šajkaška). Iznosi potraživanja i obaveza prema povezanim stranama su prikazani u okviru bilansa stanja na dan 31.12.2012.(31.12.2011.) kao što sledi:

	2012	2011
<i>Obaveze prema povezanim stranama</i>		
Ostale kratkoročne obaveze(koje se nisu mogle konv.u kapital)	-	-
Obaveze prema dobavljačima (Napomena 29)	<u>-</u>	<u>6.957</u>
Ukupno obaveze prema povezanim stranama	<u>-</u>	<u>6.957</u>
<i>Potraživanja od povezanih strana</i>		
Potraživanja od kupaca (Napomena 20)	<u>933.604</u>	<u>1.915.541</u>
Ukupno potraživanja od povezanih strana	<u>933.604</u>	<u>1.915.541</u>

Obaveze koje su se trebale konvertovati u kapital, nisu kapitalizovane. Prenete su na poziciju ostale kratkoročne obaveze i plaćene su u tekućoj godini.

Prodaja i nabavke od povezanih strana se generalno obavljaju po uobičajenim tržišnim uslovima i cenama. Deo prodaje koji se obavi ispod tržišnih cena se koriguje kroz obračun transfernih cena „van dohvata ruke“ i rezultuje povećanjem osnovice tekuće godine.

Na dan 31. Decembar 2012. godine, Društvo nije izvršilo ispravku vrednosti potraživanja od povezanih strana. Procenu naplativosti potraživanja od povezanih strana vrši se svake finansijske godine kroz analizu njihove finansijske pozicije, kao i uslova koji važe na tržištu na kojima ta preduzeća posluju.

34. Potencijalne i preuzete obaveze

Sudski sporovi

Na dan 31.decembar.2012. godine protiv Društva se vodi nekoliko sudskih sporova. Ukupna procenjena vrednost nepovoljnog ishoda sudskih sporova po Društvo iznosi RSD 165.627 hiljada (2010.:RSD 38.716 hiljada). Sporovi se uglavnom odnose na fizička lica za naknadu štete , kao i na zaposlene i bivše zaposlene za naknade iz kolektivnog ugovora .Društvo je izvršilo rezervisanje za sudske sporove u istom iznosu (Napomena 26).

s

	Finansijske izveštaje		
U Crvenki,	sastavio	(M.P.)	Zakonski zastupnik
28.02.2012.	_____		_____
	Direktor ekonomsko-finansijskog Sektora		

Период извештавања:

од

1.1.2012

до

31.12.2012

Годишњи финансијски извештај за привредна друштва ГФИ-ПД

Пословно име: ЦРВЕНКА ФАБРИКА ШЕЋЕРА АД ЦРВЕНКА

Матични број (МБ): 08004617

Поштански број и место: 25220 ЦРВЕНКА

Улица и број: МАСАРИКОВА 7

Адреса е-поште: dirpravsek@secerana-crvenka.rs

Интернет адреса: www.secerana-crvenka.rs

Консолидовани/Појединачни: појединачни

Усвојен (да/не): не

Друштва субјекта консолидације:

Седиште:

МБ:

Особа за контакт: ДУШАНКА ПИКУЛА

(уноси се само име и презиме особе за контакт)

Телефон: 025/731-122

Факс: 025/731-670

Адреса е-поште: findir@secerana-crvenka.rs

Презиме и име: АРИСТЕИДИС ВАСИЛОПОУЛОС
(особа овлашћена за заступање)

*Попуњава се у случају сачињавања консолидованог годишњег финансијског извештаја



на дан 31.12.2012

БИЛАНС СТАЊА

Позиција 1	АОП 2	у хиљадама динара Износ	
		Текућа година 3	Претходна година 4
АКТИВА			
А. СТАЛНА ИМОВИНА (002 + 003 + 004 + 005 + 009)	001	2.025.973	1.392.891
I НЕУПЛАЋЕНИ УПИСАНИ КАПИТАЛ	002		
II GOODWILL	003		
III НЕМАТЕРИЈАЛНА УЛАГАЊА	004		
IV НЕКРЕТНИНЕ, ПОСТРОЈЕЊА, ОПРЕМА И БИОЛОШКА СРЕДСТВА (006 + 007 + 008)	005	1.971.041	1.312.891
1. Некретнине, постројења и опрема	006	1.971.041	1.312.891
2. Инвестиционе некретнине	007		
3. Биолошка средства	008		
V ДУГОРОЧНИ ФИНАНСИЈСКИ ПЛАСМАНИ (010+011)	009	54.932	80.000
1. Учешћа у капиталу	010	6.508	6.725
2. Остали дугорочни финансијски пласмани	011	48.424	73.275
Б. ОБРТНА ИМОВИНА (013 + 014 + 015)	012	4.774.083	6.387.626
I ЗАЛИХЕ	013	3.199.585	3.895.355
II СТАЛНА СРЕДСТВА НАМЕЊЕНА ПРОДАЈИ И СРЕДСТВА ПОСЛОВАЊА КОЈЕ СЕ ОБУСТАВЉА	014		
III КРАТКОРОЧНА ПОТРАЖИВАЊА, ПЛАСМАНИ И ГОТОВИНА (016 + 017 + 018 + 019 + 020)	015	1.574.498	2.492.271
1. Потраживања	016	1.322.972	2.256.694
2. Потраживања за више плаћен порез на добитак	017	70.995	0
3. Краткорочни финансијски пласмани	018	33.356	48.897
4. Готовински еквиваленти и готовина	019	108.736	47.352
5. Порез на додату вредност и активна временска разграничења	020	38.439	139.328
В. ОДЛОЖЕНА ПОРЕСКА СРЕДСТВА	021		
Г. ПОСЛОВНА ИМОВИНА (001 + 012 + 021)	022	6.800.056	7.780.517
Д. ГУБИТАК ИЗНАД ВИСИНЕ КАПИТАЛА	023		
Ђ. УКУПНА АКТИВА (022 + 023)	024	6.800.056	7.780.517
Е. ВАНБИЛАНСНА АКТИВА	025	1.155.287	2.901.110
ПАСИВА			
А. КАПИТАЛ (102+103+104+105+106-107+108-109-110)	101	3.514.205	4.911.821
I ОСНОВНИ КАПИТАЛ	102	1.682.342	1.682.342
II НЕУПЛАЋЕНИ УПИСАНИ КАПИТАЛ	103		
III РЕЗЕРВЕ	104	1.209.210	1.209.210
IV РЕВАЛОРИЗАЦИОНЕ РЕЗЕРВЕ	105		
V НЕРЕАЛИЗОВАНИ ДОБИЦИ ПО ОСНОВУ ХАРТИЈА ОД ВРЕДНОСТИ	106		
VI НЕРЕАЛИЗОВАНИ ГУБИЦИ ПО ОСНОВУ ХАРТИЈА ОД ВРЕДНОСТИ	107	63.452	2.155
VII НЕРАСПОРЕЂЕНИ ДОБИТАК	108	975.883	2.022.424
VIII ГУБИТАК	109		
IX ОТКУПЉЕНЕ СОПСТВЕНЕ АКЦИЈЕ	110	289.778	0
Б. ДУГОРОЧНА РЕЗЕРВИСАЊА И ОБАВЕЗЕ (112 + 113 + 116)	111	3.275.130	2.859.701
I ДУГОРОЧНА РЕЗЕРВИСАЊА	112	204.692	68.811
II ДУГОРОЧНЕ ОБАВЕЗЕ (114 + 115)	113	185.701	172.809
1. Дугорочни кредити	114	156.623	139.521
2. Остале дугорочне обавезе	115	29.078	33.288
III КРАТКОРОЧНЕ ОБАВЕЗЕ (117 + 118 + 119 + 120 + 121 + 122)	116	2.884.737	2.618.081
1. Краткорочне финансијске обавезе	117	2.061.012	1.862.144
2. Обавезе по основу средстава намењених продаји и средстава пословања које се обуставља	118		
3. Обавезе из пословања	119	751.016	583.260
4. Остале краткорочне обавезе	120	36.274	106.411
5. Обавезе по основу пореза на додату вредност и осталих јавних прихода и пасивна временска разграничења	121	24.987	57.194
6. Обавезе по основу пореза на добитак	122	11.448	9.072
В. ОДЛОЖЕНЕ ПОРЕСКЕ ОБАВЕЗЕ	123	10.721	8.995
Г. УКУПНА ПАСИВА (101 + 111 + 123)	124	6.800.056	7.780.517
Д. ВАНБИЛАНСНА ПАСИВА	125	1.155.287	2.901.110

од 01.01.2012 до 31.12.2012

БИЛАНС УСПЕХА

у хиљадама динара

Позиција 1	АОП 2	Износ	
		Текућа година 3	Претходна година 4
А. ПРИХОДИ И РАСХОДИ ИЗ РЕДОВНОГ ПОСЛОВАЊА			
I ПОСЛОВНИ ПРИХОДИ (202 + 203 + 204 - 205 + 206)	201	6.319.567	7.244.760
1. Приходи од продаје	202	6.827.708	6.229.515
2. Приходи од активирања учинака и робе	203	2.901	604
3. Повећање вредности залиха учинака	204	0	1.009.751
4. Смањење вредности залиха учинака	205	536.378	0
5. Остали пословни приходи	206	25.336	4.890
II ПОСЛОВНИ РАСХОДИ (208 до 212)	207	5.158.477	5.967.921
1. Набавна вредност продате робе	208	593.385	671.318
2. Трошкови материјала	209	3.107.458	3.832.507
3. Трошкови зарада, накнада зарада и остали лични расходи	210	512.641	553.365
4. Трошкови амортизације и резервисања	211	378.931	224.840
5. Остали пословни расходи	212	566.062	685.891
III ПОСЛОВНИ ДОБИТАК (201 - 207)	213	1.161.090	1.276.839
IV ПОСЛОВНИ ГУБИТАК (207 - 201)	214	0	0
V ФИНАНСИЈСКИ ПРИХОДИ	215	249.598	156.093
VI ФИНАНСИЈСКИ РАСХОДИ	216	339.191	263.950
VII ОСТАЛИ ПРИХОДИ	217	39.192	232.796
VIII ОСТАЛИ РАСХОДИ	218	66.693	272.564
IX ДОБИТАК ИЗ РЕДОВНОГ ПОСЛОВАЊА ПРЕ ОПОРЕЗИВАЊА (213 - 214 + 215 - 216 + 217 - 218)	219	1.043.996	1.129.214
X ГУБИТАК ИЗ РЕДОВНОГ ПОСЛОВАЊА ПРЕ ОПОРЕЗИВАЊА (214 - 213 - 215 + 216 - 217 + 218)	220	0	0
XI НЕТО ДОБИТАК ПОСЛОВАЊА КОЈЕ СЕ ОБУСТАВЉА	221		
XII НЕТО ГУБИТАК ПОСЛОВАЊА КОЈЕ СЕ ОБУСТАВЉА	222		
Б. ДОБИТАК ПРЕ ОПОРЕЗИВАЊА (219 - 220 + 221 - 222)	223	1.043.996	1.129.214
В. ГУБИТАК ПРЕ ОПОРЕЗИВАЊА (220 - 219 + 222 - 221)	224	0	0
Г. ПОРЕЗ НА ДОБИТАК			
1. Порески расход периода	225	66.387	95.523
2. Одложени порески расходи периода	226	1.726	501
3. Одложени порески приходи периода	227		
Д. Исплаћена лична примања послодавцу	228		
Ђ. НЕТО ДОБИТАК (223 - 224 - 225 - 226 + 227 - 228)	229	975.883	1.033.190
Е. НЕТО ГУБИТАК (224 - 223 + 225 + 226 - 227 + 228)	230	0	0
Ж. НЕТО ДОБИТАК КОЈИ ПРИПАДА МАЊИНСКИМ УЛАГАЧИМА	231		
З. НЕТО ДОБИТАК КОЈИ ПРИПАДА ВЛАСНИЦИМА МАТИЧНОГ ПРАВНОГ ЛИЦА	232		
И. ЗАРАДА ПО АКЦИЈИ			
1. Основна зарада по акцији	233	2	2
2. Умањена (разводњена) зарада по акцији	234		

од 01.01.2012 до 31.12.2012

ИЗВЕШТАЈ О ТОКОВИМА ГОТОВИНЕ

у хиљадама динара

Позиција 1	АОП 2	Износ	
		Текућа година 3	Претходна година 4
А. ТОКОВИ ГОТОВИНЕ ИЗ ПОСЛОВНИХ АКТИВНОСТИ			
I Приливи готовине из пословних активности (1 до 3)			
1. Продаја и примљени аванси	301	8.396.419	5.619.698
2. Примљене камате из пословних активности	302	7.657.911	5.321.018
3. Остали приливи из редовног пословања	303	9.528	45.437
	304	728.980	253.243
II Одливи готовине из пословних активности (1 до 5)			
1. Исплате добављачима и дати аванси	305	5.537.063	6.140.724
2. Зараде, накнаде зарада и остали лични расходи	306	4.675.093	5.327.555
3. Плаћене камате	307	434.572	468.552
4. Порез на добитак	308	108.325	72.946
5. Плаћања по основу осталих јавних прихода	309	137.381	92.101
	310	181.692	179.570
III Нето прилив готовине из пословних активности (I-II)			
	311	2.859.356	0
IV Нето одлив готовине из пословних активности (II-I)			
	312	0	521.026
Б. ТОКОВИ ГОТОВИНЕ ИЗ АКТИВНОСТИ ИНВЕСТИРАЊА			
I Приливи готовине из активности инвестирања (1 до 5)			
1. Продаја акција и удела (нето приливи)	313	43.784	60.101
	314		
2. Продаја нематеријалних улагања, некретнина, постројења, опреме и биолошких средстава	315	0	17.115
3. Остали финансијски пласмани (нето приливи)	316	43.784	42.986
4. Примљене камате из активности инвестирања	317		
5. Примљене дивиденде	318		
II Одливи готовине из активности инвестирања (1 до 3)			
1. Куповина акција и удела (нето одливи)	319	737.058	226.132
	320		
2. Куповина нематеријалних улагања, некретнина, постројења, опреме и биолошких средстава	321	737.058	226.132
3. Остали финансијски пласмани (нето одливи)	322		
III Нето прилив готовине из активности инвестирања (I-II)			
	323	0	0
IV Нето одлив готовине из активности инвестирања (II-I)			
	324	693.274	166.031
В. ТОКОВИ ГОТОВИНЕ ИЗ АКТИВНОСТИ ФИНАНСИРАЊА			
I Приливи готовине из активности финансирања (1 до 3)			
1. Увећање основног капитала	325	2.583.331	1.755.621
	326		
2. Дугорочни и краткорочни кредити (нето приливи)	327	2.395.687	1.755.621
3. Остале дугорочне и краткорочне обавезе	328	187.644	0
II Одливи готовине из активности финансирања (1 до 4)			
1. Откуп сопствених акција и удела	329	4.684.784	1.863.650
	330		
2. Дугорочни и краткорочни кредити и остале обавезе (нето одливи)	331	1.382.317	0
3. Финансијски лизинг	332	2.303.696	841.495
4. Исплаћене дивиденде	333	998.771	1.022.155
III Нето прилив готовине из активности финансирања (I-II)			
	334	0	0
IV Нето одлив готовине из активности финансирања (II-I)			
	335	2.101.453	108.029
Г. СВЕГА ПРИЛИВИ ГОТОВИНЕ (301 + 313 + 325)			
	336	11.023.534	7.435.420
Д. СВЕГА ОДЛИВИ ГОТОВИНЕ (305 + 319 + 329)			
	337	10.958.905	8.230.506
Ђ. НЕТО ПРИЛИВИ ГОТОВИНЕ (336 - 337)			
	338	64.629	0
Е. НЕТО ОДЛИВ ГОТОВИНЕ (337 - 336)			
	339	0	795.086
Ж. ГОТОВИНА НА ПОЧЕТКУ ОБРАЧУНСКОГ ПЕРИОДА			
	340	47.352	855.772
З. ПОЗИТИВНЕ КУРСНЕ РАЗЛИКЕ ПО ОСНОВУ ПРЕРАЧУНА ГОТОВИНЕ			
	341	12.897	22.951
И. НЕГАТИВНЕ КУРСНЕ РАЗЛИКЕ ПО ОСНОВУ ПРЕРАЧУНА ГОТОВИНЕ			
	342	16.142	36.285
Ј. ГОТОВИНА НА КРАЈУ ОБРАЧУНСКОГ ПЕРИОДА (338 - 339 + 340 + 341 - 342)			
	343	108.736	47.352

ИЗВЕШТАЈ О ПРОМЕНАМА НА КАПИТАЛУ

од 1.1.2011 до 31.12.2012

Позиција	у хиљадама динара																				
	1	2	3	4	5	6	7	8	9	10	11	12	13	14							
	ОСНОВНИ КАПИТАЛ (ГРУПА 309 БЕЗ 309)	ОСТАЛИ КАПИТАЛ (ДН. 309)	НЕПЛАЋЕНИ УПИСАНИ КАПИТАЛ (ГРУПА 31)	ЕМИСИОНА ПРЕМИЈА (ДН. 320)	РЕЗЕРВЕ (ДН. 321, 322)	РЕВАЛОРЗАЦИОНЕ РЕЗЕРВЕ (ДН.УКИН 330 И 331)	НЕВАЛОРЗИВАНИ ДОБИЦИ ПО ОСНОВУ ХАРТИЈА ОД ВЕРНОСТИ (ДН.УКИН 332)	НЕВАЛОРЗИВАНИ ДОБИЦИ ПО ОСНОВУ ХАРТИЈА ОД ВЕРНОСТИ (ДН.УКИН 333)	НЕВАЛОРЗИВАНИ ДОБИЦИ (ГРУПА 34)	ГУБИТАК ДО ВИСИНЕ КАПИТАЛА (ГРУПА 35)	ОТКУПЛЈЕНЕ СОПСТВЕНЕ АКЦИЈЕ (ДН. 037, 237)	УКИНУ (КОЛ. 11-12)	ГУБИТАК ИЗНАД ВИСИНЕ КАПИТАЛА (ГРУПА 29)								
Стање на дан 01.01. претходне године _____	401	1635391	414	46951	427	440	453	1209210	466	479	492	336	505	2011353	518	544	4602569	557			
Исправка материјално значајних грешака и промена рачуноводствених политика у претходној години - повећање	402		415	441	428	467	464		480	493			506	519	519	545	0	558			
Исправка материјално значајних грешака и промена рачуноводствених политика у претходној години - смањење	403		416	442	429	468	455		481	494			507	520	520	546	0	559			
Кориговано почетно стање на дан 01.01. претходне године _____ (р.бр. 1+2-3)	404	1635391	417	46951	430	443	0	456	1209210	469	0	495	336	508	2011353	521	0	4602569	560		
Укупна повећања у претходној години	405		418	444	431	470	444		483	496		1819	509	1033190	522	548	1031371	561			
Укупна смањења у претходној години	406		419	445	432	471	458		484	497			510	1022119	523	549	1022119	562			
Стање на дан 31.12. претходне године _____ (р.бр. 4+5-6)	407	1635391	420	46951	433	446	0	459	1209210	472	0	498	2155	511	2022424	524	0	4911821	563		
Исправка материјално значајних грешака и промена рачуноводствених политика у текућој години - повећање	408		421	447	434	473	460		486	499			512	525	525	551	0	564			
Исправка материјално значајних грешака и промена рачуноводствених политика у текућој години - смањење	409		422	448	435	474	461		487	500			513	526	526	552	0	565			
Кориговано почетно стање на дан 01.01. текуће године _____ (р.бр. 7+8-9)	410	1635391	423	46951	436	449	0	462	1209210	475	0	501	2155	514	2022424	527	0	4911821	566		
Укупна повећања у текућој години	411		424	450	437	476	463		489	502		61297	515	975893	528	541	289778	554	624608	567	
Укупна смањења у текућој години	412		425	451	438	477	464		490	503			516	2022424	529	542		555	2022424	568	
Стање на дан 31.12. текуће године _____ (р.бр. 10+11-12)	413	1635391	426	46951	439	465	0	465	1209210	478	0	504	63452	517	975893	530	0	289778	556	3514205	569

Na osnovu člana 50. Zakona o tržištu kapitala („Sl. glasnik RS“, br. 31/2011) i Pravilnika o sadržini, formi i načinu objavljivanja godišnjih, polugodišnjih i kvartalnih izveštaja javnih društava („Sl. glasnik RS“, br. 14/2012)

CRVENKA FABRIKA ŠEĆERA AD CRVENKA, mb 08004617, Masarikova7, Crvenka
objavljuje

GODIŠNJI IZVEŠTAJ O POSLOVANJU DRUŠTVA ZA 2012. GODINU

1. Prikaz razvoja i rezultata poslovanja društva, finansijsko stanje, podaci važni za procenu stanja imovine društva

ANALIZA POSLOVANJA (u 000 din)			POKAZATELJI POSLOVANJA	
	2012	2011		
Poslovni prihodi	6319567	7244760	Cash ratio gotovina i got. ekvivalenti/ kratkoročne obaveze	0.038
Poslovni rashodi	5158477	5967921	Racio opšte likvidnosti obrtna imovina/ kratkoročne obaveze	1.655
Poslovni dobitak (gubitak)	1161090	1276839	Racio neto obrtnog fonda (obrtna imovina - kratk.obaveze)/ obrtna imovina	0.396
Finansijski prihodi	249598	156093	Racio neto obrtnog fonda (obrtna imovina - kratk.obaveze)/poslovna imovina	0.278
Finansijski rashodi	339191	263950	Koeficijent finansijske stabilnosti Kapital-gubitak iznad visine kap+ dug. obaveze/ imovina+ zalihe	0.708
Ostali prihodi	39192	232796	Stepen ukupne zaduženosti preduzeća (krat. obaveze + dug. obaveze)/(stalna + obrtna imovina)	0.452
Ostali rashodi	66693	272564	Stepen dugoročne zaduženosti preduzeća dugoročne obaveze/ (stalna + obrtna imovina)	0.027
NETO dobitak (gubitak)	975883	1033190	ROA - prinos na aktivu Neto dobitak / aktiva	0.144
Gotovina na kraju perioda	108736	47352	ROE - prinos na kapital Neto dobitak / kapital	0.278
Cena akcija (najviša i najniža u izveštajnom periodu) : 9359 din / 3899 din				
Tržišna kapitalizacija 31.12.2012. godine (broj izdatih akcija x cena) : 681.413 akcija x 8500 din = 5.792.010.500 din				
Broj zaposlenih: 214 Broj akcionara: 259				
Isplaćena neto dividenda po akciji za poslednje 3 godine: 2010 god: 1350,00 din; 2011god: 1305,00 din ; 2012 god::				

2. Opis očekivanog razvoja društva u narednom periodu, promena u poslovnim politikama društva, glavnih rizika i pretnji kojima je društvo izloženo

Opšte finansijska kriza uitaće i na nas u smis otežane likvidnosti pa smo shodno tome pojačali garancije za sve avansne transakcije.

3. Svi važniji poslovni događaji koji su nastupili nakon proteka poslovne godine za koju se izveštaj priprema

Otkup akcija od nesaglasnih akcionara je u toku.

4. Svi značajniji poslovi sa povezanim licima

Poslovi i transakcije sa povezanim licima su bili uobičajeni.

5. Aktivnosti društva na polju istraživanja i razvoja

Ušteda energije, zaštita životne sredine, eliminisanje problema sa otpadnim vodama, razvoj kapaciteta

6. Navesti razloge sticanja, broj i nominalnu vrednost sopstvenih akcija koje su stečene u periodu od prethodnog godišnjeg izveštaja, imena lica od kojih su akcije stečene, iznos koji je društvo isplatilo po osnovu tog sticanja, odnosno naznaku da su stečene bez naknade, kao i ukupan broj sopstvenih akcija koje društvo poseduje

Po osnovu usvojene Odluke Skupštine akcionara CRVENKA FABRIKA ŠEĆERA AD, CRVENKA od 28.6.2012.godine o sticanju i raspolaganju imovinom velike vrednosti, i izražene nesaglasnosti od strane akcionara o usvajanju iste, sproveden je postupak sticanja sopstvenih akcija od nesaglasnih akcionara. Društvo na dan upućivanja ovog Izveštaja - 10.04.2013. godine, poseduje ukupno 120.473 sopstvenih akcija što predstavlja 17.67988% ukupno registrovanih običnih akcija CRVENKA FABRIKA ŠEĆERA AD, CRVENKA, ISIN: RSCRVEE59583, CFI: ESVUFR. Akcije su stečene po procenjenoj vrednosti od 11.474,56, a Društvo je ukupno isplatilo 1.382.374.666,88 dinara.

7. Ukoliko određena pitanja nisu obuhvaćena prethodnim tačkama, a od značaja su za razumevanje pravnog, finansijskog i prinostnog položaja akcionarskog društva kao i za procenu vrednosti njegovih hartija od vrednosti, društvo ih može ovde navesti i objasniti

Godišnji finansijski izveštaj i izveštaj revizora za 2012 godinu nisu usvojeni od strane Skupštine Društva do dana objavljivanja godišnjeg izveštaja o poslovanju za 2012 godinu.

Mesto i datum

Direktor

(ime i prezime)





"CRVENKA"

FABRIKA ŠEĆERA akcionarsko društvo
SUGAR FACTORY joint stock company

CRVENKA

Naš broj-znak
(Our ref.)

Vaš broj-znak
(Your ref.)

Datum:
(Date)

U skladu sa članom 50. stav 2, tačka 3. Zakona o tržištu kapitala lica odgovorna za sastavljanje godišnjeg izveštaja daju sledeću

IZJAVU

Izjavljujemo prema našem najboljem saznanju, da je godišnji finansijski izveštaj javnog društva CRVENKA FABRIKA ŠEĆERA AD, CRVENKA (u daljem tekstu: Društvo), sastavljen uz primenu odgovarajućih međunarodnih standarda finansijskog izveštavanja i daje istinite i objektivne podatke o imovini, obavezama, finansijskom položaju i poslovanju, dobicima i gubicima, tokovima gotovine i promenama na kapitalu Društva.

Odgovorna lica:

1. Aristeidis Vasilopoulos, generalni direktor
(Ime i prezime, radno mesto i dužnost u Društvu)

2. Dušanka Pikula, finansijski direktor
(Ime i prezime, radno mesto i dužnost u Društvu)



Crvenka, 10.04.2012
(Mesto i datum)

MATIČNI BROJ: 08004617 • ŠIFRA DELATNOSTI: 1081 • PIB: 100261360 • EPDV:129 898 784

Adresa (Address) 25220 Crvenka, Masarikova 7, P.F.2 Srbija (Serbia)

Telefoni (Telephone)

(025) 731-122 centrala (centrale)

(025) 731-441 generalni direktor

(025) 731-181 zamenik direktora

(025) 731-728 tehnički direktor (Tech.dir)

(025) 731-542 direktor pravnih i opštih poslova

Fax:

(025) 731-710

(025) 731-710

(025) 731-710

(025) 731-186

(025) 731-710

Telefoni (Telephone)

(025) 731-161 dir. sirovinskog sektora (agricult.dir.)

(025) 731-189 finansijski direktor (financ.dir.)

(025) 731-180 komercijalni direktor (commerc.dir.)

(025) 731-727 prodaja (sale)

(025) 731-467 nabavka

Fax:

(025) 731-006

(025) 731-189

(025) 731-180

(025) 731-727

(025) 731-467

www.secerana-crvenka.rs • e-mail: info@secerana-crvenka.rs





"CRVENKA"

FABRIKA ŠEĆERA akcionarsko društvo
SUGAR FACTORY joint stock company
CRVENKA

Naš broj-znak
(Our ref.)

Vaš broj-znak
(Your ref.)

Datum:
(Date)

U skladu sa članom 51. Zakona o tržištu kapitala lica odgovorna za sastavljanje godišnjeg izveštaja daju sledeću

IZJAVU

Godišnji finansijski izveštaj za 2012 godinu javnog društva CRVENKA FABRIKA ŠEĆERA AD, CRVENKA (u daljem tekstu: Društvo), nije usvojen od strane nadležnog organa Društva, a odluka o usvajanju godišnjeg finansijskog izveštaja, i odluka o raspodeli dobiti ili pokriću gubitka će biti objavljene u celosti u skladu sa odredbama Zakona o tržištu kapitala.

Odgovorna lica:

1. Aristeidis Vasilopoulos, generalni direktor
(Ime i prezime, radno mesto i dužnost u Društvu)
2. _____
(Ime i prezime, radno mesto i dužnost u Društvu)



Crvenka, 10.04.2013.
(Mesto i datum)

MATIČNI BROJ: 08004617 • ŠIFRA DELATNOSTI: 1081 • PIB: 100261360 • EPDV:129 898 784

Adresa (Address) 25220 Crvenka, Masarikova 7, P.F.2 Srbija (Serbia)

Telefoni (Telephone)

(025) 731-122 centrala (centrale)

(025) 731-441 generalni direktor

(025) 731-181 zamenik direktora

(025) 731-728 tehnički direktor (Tech.dir)

(025) 731-542 direktor pravnih i opštih poslova

Fax:

(025) 731-710

(025) 731-710

(025) 731-710

(025) 731-186

(025) 731-710

Telefoni (Telephone)

(025) 731-161 dir. sirovinskog sektora (agricult.dir.)

(025) 731-189 finansijski direktor (financ.dir.)

(025) 731-180 komercijalni direktor (commerc.dir.)

(025) 731-727 prodaja (sale)

(025) 731-467 nabavka

Fax:

(025) 731-006

(025) 731-189

(025) 731-180

(025) 731-727

(025) 731-467

www.secerana-crvenka.rs • e-mail: info@secerana-crvenka.rs

