

GALENKA – FITOFARMACIJA A.D.

Batajnički drum bb

11080 Zemun

MB 07725531

PIB 100001046

**GODIŠNJI IZVEŠTAJ**  
**GALENIKE – FITOFARMACIJE A.D.**  
za 2012. godinu

Beograd, april 2013.



Poštovani akcionari,

pred vama je Godišnji izveštaj za 2012. godinu, sastavljen u skladu sa čl. 50. Zakona o tržištu kapitala („Sl. glasnik RS”, br. 31/2011) i u skladu sa Pravilnikom o sadržini, formi i načinu objavljivanja godišnjih, polugodišnjih i kvartalnih izveštaja javnih društava („Sl. glasnik RS“, br. 14/2012).

Godišnji izveštaj za 2012. godinu nije usvojen, niti je razmatrano njegovo usvajanje, jer još uvek nije održana redovna sednica Skupštine akcionara.

Planirani termin održavanja redovne sednice Skupštine je druga polovina juna meseca 2013. godine.

### **SADRŽAJ GODIŠNJEG IZVEŠTAJA**

#### **I Finansijski izveštaji za 2012. godinu**

**a) Pojedinačni finansijski izveštaj sa napomenama**

**b) Konsolidovani finansijski izveštaj sa napomenama**

#### **II Izveštaj o reviziji za 2012. godinu (DELOITTE d.o.o., Beograd, MB 07770413)**

#### **III Izveštaj o poslovanju Društva u 2012. godini**

#### **IV Izjava lica odgovornih za sastavljanje Godišnjeg izveštaja**

Revizija konsolidovanog finansijskog izveštaja je u toku, te će Društvo objaviti ovaj izveštaj odmah po dobijanju istog.

U skladu sa članom 51. Zakona o tržištu kapitala, Društvo će u roku od sedam dana od dana održavanja sednice Skupštine, objaviti odluku o usvajanju Godišnjeg izveštaja za 2012. godinu, kao i odluku o raspodeli dobiti.



# **I FINANSIJSKI IZVEŠTAJI ZA 2012. GODINU**

## **a) POJEDINAČNI FINANSIJSKI IZVEŠTAJ**



ПОДАЦИ О ОБВЕЗНИКУ

Пословно име	GALENIKA FITOFARMACIJA AD				
Матични број	07725531	ПИБ	100001046	Општина	ZEMUN
Место	ZEMUN	ПТТ број	11080		
Улица	BATAJNICKI DRUM	Број	BB		

ВРСТА ФИНАНСИЈСКОГ ИЗВЕШТАЈА

редовни годишњи финансијски извештај за 2012. годину.

РАЗВРСТАВАЊЕ

У складу са чланом 7. Закона о рачуноводству и ревизији, а на основу података из финансијског извештаја за 2012. годину, обвезник се разврстао као велико правно лице.

НАЧИН ДОСТАВЉАЊА ОБАВЕШТЕЊА О УТВРЂЕНИМ НЕДОСТАЦИМА/ПОТВРДЕ О РЕГИСТРАЦИЈИ

Начин доставе Обвезнику на регистровану адресу.

Назив			
Општина			
Место		ПТТ број	
Улица		Број	

ПОДАЦИ О ЛИЦУ ОДГОВОРНОМ ЗА САСТАВЉАЊЕ ФИНАНСИЈСКОГ ИЗВЕШТАЈА

Назив/име и презиме	2901971715221 GORDANA ARLOV		
Место	BEOGRAD		
Улица	PERE VELIMIROVICA	Број	62/14
Е-mail	arlov@fitofarmacija.rs		
Телефон	0113072307		

ИЗЈАВА: Гарантујем тачност унетих података

Законски заступник обвезника

Својеручни потпис \_\_\_\_\_

Име	DRAGAN	М.П.
Презиме	NENADOVIC	
ЈМБГ	0901964710055	

<b>07725531</b> Maticni broj	<b>Popunjiva pravno lice - preduzetnik</b> Sifra delatnosti	<b>10001046</b> PIB
<b>Popunjiva Agencija za privredne registre</b>		
750 1 2 3	19	20 21 22 23 24 25 26
Vrsta posla		

Naziv : **GALENIKA FITOFARMACIJA AD**

Sediste : **ZEMUN, BATAJNICKI DRUM BB**

## BILANS STANJA



7005015955966

na dan **31.12.2012. godine**

- u hijadama dinara

Grupa racuna, racun	P O Z I C I J A	AOP	Napomena broj	I z n o s	
				Tekuca godina	Prethodna godina
1	2	3	4	5	6
	<b>AKTIVA</b>				
	<b>A. STALNA IMOVINA (002+003+004+005+009)</b>	001		1362252	790586
00	I. NEUPLACENI UPISANI KAPITAL	002			
012	II. GOODWILL	003			
01 bez 012	III. NEMATERIJALNA ULAGANJA	004		7018	9795
	IV. NEKRETNINE, POSTROJENJA, OPREMA I BIOLOSKA SREDSTVA (006+007+008)	005		1335192	760070
020, 022, 023, 026, 027(deo), 028 (deo), 029	1. Nekretnine, postrojenja i oprema	006		1329089	753708
024, 027(deo), 028 (deo)	2. Investicione nekretnine	007		6103	6362
021, 025, 027(deo), 028(deo)	3. Bioloska sredstva	008			
	V. DUGOROCNI FINANSIJSKI PLASMANI (010+011)	009		20042	20721
030 do 032, 039 (deo)	1. Ucesca u kapitalu	010		14988	15274
033 do 038, 039 (deo) minus 037	2. Ostali dugorocni finansijski plasmani	011		5054	5447
	<b>B. OBRTNA IMOVINA (013+014+015)</b>	012		3364527	2882974
10 do 13, 15	I. ZALIHE	013		1528812	1131628
14	II. STALNA SREDSTVA NAMENJENA PRODAJI I SREDSTVA POSLOVANJA KOJE SE OBUSTAVLJA	014			
	III. KRATKOROCNA POTRAZIVANJA, PLASMANI I GOTOVINA (016+017+018+019+020)	015		1835715	1751346
20, 21 i 22, osim 223	1. Potrazivanja	016		433636	410651
223	2. Potrazivanja za vise placen porez na dobitak	017		40347	15606
23 minus 237	3. Kratkoročni finansijski plasmani	018		1255613	1117585
24	4. Gotovinski ekvivalenti i gotovina	019		63901	163201

Grupa racuna, racun	P O Z I C I J A	AOP	Napomena broj	I z n o s	
				Tekuca godina	Prethodna godina
1	2	3	4	5	6
27 i 28 osim 288	5. Porez na dodatu vrednost i aktivna vremenska razgranicenja	020		42218	44303
288	<b>V. ODLOZENA PORESKA SREDSTVA</b>	021		16807	9515
	<b>G. POSLOVNA IMOVINA (001+012 +021)</b>	022		4743586	3683075
29	<b>D. GUBITAK IZNAD VISINE KAPITALA</b>	023			
	<b>Dj. UKUPNA AKTIVA (022+023)</b>	024		4743586	3683075
88	<b>E. VANBILANSNA AKTIVA</b>	025		134201	137623
	<b>PASIVA</b>				
	<b>A.KAPITAL (102+103+104+105+106-107+108-109-110)</b>	101		4033736	3440677
30	I. OSNOVNI KAPITAL	102		1755600	1755600
31	II. NEUPLACENI UPISANI KAPITAL	103			
32	III. REZERVE	104		844133	806025
330 i 331	IV. REVALORIZACIONE REZERVE	105		30127	31594
332	V. NEREALIZOVANI DOBICI PO OSNOVU HARTIJA OD VREDNOSTI	106			
333	VI. NEREALIZOVANI GUBICI PO OSNOVU HARTIJA OD VREDNOSTI	107		16205	13803
34	VII. NERASPOREDJENI DOBITAK	108		1420081	861261
35	VIII. GUBITAK	109			
037 i 237	IX. OTKUPLJENE SOPSTVENE AKCIJE	110			
	<b>B. DUGOROCNA REZERVISANJA I OBAVEZE (112+113+116)</b>	111		709850	242398
40	I. DUGOROCNA REZERVISANJA	112			
41	II. DUGOROCNE OBAVEZE (114+115)	113		79122	0
414, 415	1. Dugorocni krediti	114		79122	0
41 bez 414 i 415	2. Ostale dugorocne obaveze	115			
	III. KRATKOROCNE OBAVEZE (117+118+119+120+121+122)	116		630728	242398
42, osim 427	1. Kratkoročne finansijske obaveze	117		262033	0
427	2. Obaveze po osnovu sredstava namenjenih prodaji i sredstava poslovanja koje se obustavlja	118			
43 i 44	3. Obaveze iz poslovanja	119		247342	222397
45 i 46	4. Ostale kratkorocne obaveze	120		101535	2262
47, 48 osim 481 i 49 osim 498	5. Obaveze po osnovu poreza na dodatu vrednost i ostalih javnih prihoda i pasivna vremenska razgranicenja	121		12877	11839
481	6. Obaveze po osnovu poreza na dobitak	122		6941	5900

Grupa racuna, racun	P O Z I C I J A	AOP	Napomena broj	I z n o s	
				Tekuca godina	Prethodna godina
1	2	3	4	5	6
498	<b>V. ODLOZENE PORESKE OBAVEZE</b>	123			
	<b>G. UKUPNA PASIVA (101+111 +123)</b>	124		4743586	3683075
89	<b>D. VANBILANSNA PASIVA</b>	125		134201	137623

U \_\_\_\_\_ dana 25.2. 2013. godine

Lice odgovorno za sastavljanje  
finansijskog izveštaja

M.P.

Zakonski zastupnik

Obrazac propisan Pravilnikom o sadržini i formi obrazaca finansijskih izveštaja za privredna društva, zadruge, druga pravna lica i preduzetnike ( "Službeni glasnik RS", br.114/06 , 5/07 , 119/08, 2/10, 101/12 i 118/12)

<div style="border: 1px solid black; padding: 2px; display: inline-block;">07725531</div> Maticni broj	<div style="border: 1px solid black; padding: 2px; display: inline-block;"> </div> Sifra delatnosti	<div style="border: 1px solid black; padding: 2px; display: inline-block;">100001046</div> PIB
<b>Popunjavanje Agencija za privredne registre</b>		
<div style="border: 1px solid black; padding: 2px; display: inline-block;">750</div> 1 2 3	<div style="border: 1px solid black; padding: 2px; display: inline-block;"> </div> 19	<div style="border: 1px solid black; padding: 2px; display: inline-block;"> </div> <div style="border: 1px solid black; padding: 2px; display: inline-block;"> </div> <div style="border: 1px solid black; padding: 2px; display: inline-block;"> </div> <div style="border: 1px solid black; padding: 2px; display: inline-block;"> </div> <div style="border: 1px solid black; padding: 2px; display: inline-block;"> </div> <div style="border: 1px solid black; padding: 2px; display: inline-block;"> </div> <div style="border: 1px solid black; padding: 2px; display: inline-block;"> </div> <div style="border: 1px solid black; padding: 2px; display: inline-block;"> </div> 20 21 22 23 24 25 26
Vrsta posla		

Naziv : **GALENIKA FITOFARMACIJA AD**

Sediste : **ZEMUN, BATAJNICKI DRUM BB**

## BILANS USPEHA



7005015955973

u period **01.01.2012 do 31.12.2012**

- u hiljadama dinara

Grupa racuna, racun	P O Z I C I J A	AOP	Napomena broj	I z n o s	
				Tekuca godina	Prethodna godina
1	2	3	4	5	6
	<b>A. PRIHODI I RASHODI IZ REDOVNOG POSLOVANJA</b>				
	<b>I. POSLOVNI PRIHODI (202+203+204-205+206)</b>	201		3343979	2767900
60 i 61	1. Prihodi od prodaje	202		3077288	2890232
62	2. Prihodi od aktiviranja ucinaka i robe	203			
630	3. Povecanje vrednosti zaliha ucinaka	204		263727	4042
631	4. Smanjenje vrednosti zaliha ucinaka	205		4934	130669
64 i 65	5. Ostali poslovni prihodi	206		7898	4295
	<b>II. POSLOVNI RASHODI (208 DO 212)</b>	207		2531148	2003946
50	1. Nabavna vrednost prodane robe	208		338526	372830
51	2. Troškovi materijala	209		1538594	1176422
52	3. Troškovi zarada, naknada zarada i ostali licni rashodi	210		349087	228701
54	4. Troškovi amortizacije i rezervisanja	211		87703	79297
53 i 55	5. Ostali poslovni rashodi	212		217238	146696
	<b>III. POSLOVNI DOBITAK (201-207)</b>	213		812831	763954
	<b>IV. POSLOVNI GUBITAK (207-201)</b>	214			
66	<b>V. FINANSIJSKI PRIHODI</b>	215		250141	175972
56	<b>VI. FINANSIJSKI RASHODI</b>	216		55722	76207
67 i 68	<b>VII. OSTALI PRIHODI</b>	217		265015	205366
57 i 58	<b>VIII. OSTALI RASHODI</b>	218		434255	252554
	<b>IX. DOBITAK IZ REDOVNOG POSLOVANJA PRE OPOREZIVANJA (213-214+ 215-216+217-218)</b>	219		838010	816531
	<b>X. GUBITAK IZ REDOVNOG POSLOVANJA PRE OPOREZIVANJA (214-213- 215+216-217+218)</b>	220			
69 - 59	<b>XI. NETO DOBITAK POSLOVANJA KOJE SE OBUSTAVLJA</b>	221			
59 - 69	<b>XII. NETO GUBITAK POSLOVANJA KOJE SE OBUSTAVLJA</b>	222			



Grupa racuna, racun	P O Z I C I J A	AOP	Napomena broj	I z n o s	
				Tekuca godina	Prethodna godina
1	2	3	4	5	6
	<b>B. DOBITAK PRE OPOREZIVANJA (219-220+221-222)</b>	223		838010	816531
	<b>V. GUBITAK PRE OPOREZIVANJA (220-219+222-221)</b>	224			
	<b>G. POREZ NA DOBITAK</b>				
721	1. Poreski rashod perioda	225		42942	55205
722	2. Odloženi poreski rashodi perioda	226			
722	3. Odloženi poreski prihodi perioda	227		7293	841
723	<b>D. Isplacena licna primanja poslodavcu</b>	228			
	<b>Dj. NETO DOBITAK (223- 224- 225- 226+ 227- 228)</b>	229		802361	762167
	<b>E. NETO GUBITAK (224- 223+ 225+ 226- 227 + 228)</b>	230			
	<b>„...“ NETO DOBITAK KOJI PRIPADA MANJINSKIM ULAGACIMA</b>	231			
	<b>Z. NETO DOBITAK KOJI PRIPADA VLASNICIMA MATICNOG PRAVNOG LICA</b>	232			
	<b>I. ZARADA PO AKCIJI</b>				
	1. Osnovna zarada po akciji	233		1	1
	2. Umanjenja (razvodnjena) zarada po akciji	234			

U \_\_\_\_\_ dana 25.2. 2013. godine

Lice odgovorno za sastavljanje  
finansijskog izveštaja

M.P.

Zakonski zastupnik

Obrazac propisan Pravilnikom o sadržini i formi obrazaca finansijskih izveštaja za privredna društva, zadruge, druga pravna lica i preduzetnike ( "Službeni glasnik RS", br.114/06 , 5/07 , 119/08, 2/10, 101/12 i 118/12)



POZICIJA	AOP	Iznos	
		Tekuca godina	Prethodna godina
1	2	3	4
<b>V. TOKOVI GOTOVINE IZ AKTIVNOSTI FINANSIRANJA</b>			
<b>I. Prilivi gotovine iz aktivnosti finansiranja (1 do 3)</b>	325	346577	0
1. Uvecanje osnovnog kapitala	326		
2. Dugorocni i kratkorocni krediti (neto prilivi)	327	346577	0
3. Ostale dugorocne i kratkorocne obaveze	328		
<b>II. Odlivi gotovine iz aktivnosti finansiranja (1 do 4)</b>	329	218284	342284
1. Otkup sopstvenih akcija i udela	330		
2. Dugorocni i kratkorocni krediti i ostale obaveze (neto odlivi)	331	0	10000
3. Finansijski lizing	332		
4. Isplacene dividende	333	218284	332284
<b>III. Neto priliv gotovine iz aktivnosti finansiranja (I - II)</b>	334	128293	0
<b>IV. Neto odliv gotovine iz aktivnosti finansiranja (II - I)</b>	335	0	342284
<b>G. SVEGA PRILIVI GOTOVINE (301+313+325)</b>	336	3700280	2958475
<b>D. SVEGA ODLIVI GOTOVINE (305+319+329)</b>	337	3794855	2876203
<b>Dj. NETO PRILIVI GOTOVINE (336-337)</b>	338	0	82272
<b>E. NETO ODLIV GOTOVINE (337-336)</b>	339	94575	0
<b>Å...Å". GOTOVINA NA POCETKU OBRACUNSKOG PERIODA</b>	340	163201	85844
<b>Z. POZITIVNE KURSNE RAZLIKE PO OSNOVU PRERACUNA GOTOVINE</b>	341	9131	7552
<b>I. NEGATIVNE KURSNE RAZLIKE PO OSNOVU PRERACUNA GOTOVINE</b>	342	13856	12467
<b>J. GOTOVINA NA KRAJU OBRACUNSKOG PERIODA (338-339+340+341-342)</b>	343	63901	163201

U \_\_\_\_\_ dana 25.2. 2013. godine

Lice odgovorno za sastavljanje  
finansijskog izvestaja

M.P.

Zakonski zastupnik

Obrazac propisan Pravilnikom o sadržini i formi obrazaca finansijskih izveštaja za privredna društva, zadruge, druga pravna lica i preduzetnike ( "Službeni glasnik RS", br.114/06 , 5/07 , 119/08, 2/10, 101/12 i 118/12)

<b>Popunjavanje pravno lice - preduzetnik</b>		
07725531 Maticni broj	<input type="text"/> Sifra delatnosti	100001046 PIB
<b>Popunjavanje Agencija za privredne registre</b>		
750 1 2 3	<input type="text"/> 19	<input type="text"/> <input type="text"/> <input type="text"/> <input type="text"/> <input type="text"/> <input type="text"/> <input type="text"/> <input type="text"/> 20 21 22 23 24 25 26
Vrsta posla		

Naziv : **GALENIKA FITOFARMACIJA AD**

Sediste : **ZEMUN, BATAJNICKI DRUM BB**

## IZVESTAJ O PROMENAMA NA KAPITALU



7005015956000

u periodu od **01.01.2012. do 31.12.2012. godine**

- u hiljadama dinara

Red . br.	O P I S	AOP	Osnovni kapital (grupa 30 bez 309)		Ostali kapital (racun 309)		Neuplaceni upisani kapital (grupa 31)		Emisiona premija (racun 320)	
			AOP		AOP		AOP		AOP	
	1		2		3		4		5	
1	Stanje na dan 01.01. prethodne godine _____	401	1170400	414	6849	427		440		
2	Ispravka materijalno znacajnih gresaka i promena racunovodstvenih politika u prethodnoj godini - povecanje	402		415		428		441		
3	Ispravka materijalno znacajnih gresaka i promena racunovodstvenih politika u prethodnoj godini - smanjenje	403		416		429		442		
4	<b>Korigovano pocetno stanje na dan 01.01. prethodne godine _____ (red.br. 1+2-3)</b>	404	1170400	417	6849	430		443		
5	Ukupna povecanja u prethodnoj godini	405	585200	418		431		444		
6	Ukupna smanjenja u prethodnoj godini	406		419	6849	432		445		
7	<b>Stanje na dan 31.12. prethodne godine _____ (red.br. 4+5-6)</b>	407	1755600	420	0	433		446		
8	Ispravka materijalno znacajnih gresaka i promena racunovodstvenih politika u tekucoj godini - povecanje	408		421		434		447		
9	Ispravka materijalno znacajnih gresaka i promena racunovodstvenih politika u tekucoj godini - smanjenje	409		422		435		448		
10	<b>Korigovano pocetno stanje na dan 01.01. tekuce godine _____ (red.br. 7+8-9)</b>	410	1755600	423		436		449		
11	Ukupna povecanja u tekucoj godini	411		424		437		450		
12	Ukupna smanjenja u tekucoj godini	412		425		438		451		
13	<b>Stanje na dan 31.12. tekuce godine _____ (red.br. 10+11-12)</b>	413	1755600	426		439		452		

Red. br.	O P I S	AOP	Rezerve (racun 321, 322)	AOP	Revalorizacione rezerve (racuni 330 i 331)	AOP	Nerealizovani dobiti po osnovu hartija od vrednosti (racun 332)	AOP	Nerealizovani gubici po osnovu hartija od vrednosti (racun 333)
	1		6		7		8		9
1	Stanje na dan 01.01. prethodne godine _____	453	799176	466	31869	479		492	9332
2	Ispravka materijalno znacajnih gresaka i promena racunovodstvenih politika u prethodnoj godini - povecanje	454		467		480		493	
3	Ispravka materijalno znacajnih gresaka i promena racunovodstvenih politika u prethodnoj godini - smanjenje	455		468		481		494	
4	<b>Korigovano pocetno stanje na dan 01.01. prethodne godine _____ (red.br. 1+2-3)</b>	456	799176	469	31869	482		495	9332
5	Ukupna povecanja u prethodnoj godini	457	6849	470		483		496	4471
6	Ukupna smanjenja u prethodnoj godini	458		471	275	484		497	
7	<b>Stanje na dan 31.12. prethodne godine _____ (red.br. 4+5-6)</b>	459	806025	472	31594	485		498	13803
8	Ispravka materijalno znacajnih gresaka i promena racunovodstvenih politika u tekucoj godini - povecanje	460		473		486		499	
9	Ispravka materijalno znacajnih gresaka i promena racunovodstvenih politika u tekucoj godini - smanjenje	461		474		487		500	
10	<b>Korigovano pocetno stanje na dan 01.01. tekuce godine _____ (red.br. 7+8-9)</b>	462	806025	475	31594	488		501	13803
11	Ukupna povecanja u tekucoj godini	463	38108	476		489		502	2402
12	Ukupna smanjenja u tekucoj godini	464		477	1467	490		503	
13	<b>Stanje na dan 31.12. tekuce godine _____ (red.br. 10+11-12)</b>	465	844133	478	30127	491		504	16205

Red. br.	O P I S	AOP	Nerasporedjeni dobitak (grupa 34)	AOP	Gubitak do visine kapitala (grupa 35)	AOP	Otkupljene sopstvene akcije i udeli (racun 037,237)	AOP	Ukupno (kol.2+3+4+5+6+7+8-9+10-11-12)
	1		10		11		12		13
1	Stanje na dan 01.01. prethodne godine _____	505	1003539	518		531		544	3002501
2	Ispravka materijalno znacajnih gresaka i promena racunovodstvenih politika u prethodnoj godini - povecanje	506		519		532		545	
3	Ispravka materijalno znacajnih gresaka i promena racunovodstvenih politika u prethodnoj godini - smanjenje	507		520		533		546	
4	<b>Korigovano pocetno stanje na dan 01.01. prethodne godine _____ (red.br. 1+2-3)</b>	508	1003539	521		534		547	3002501
5	Ukupna povecanja u prethodnoj godini	509	762167	522		535		548	1349745
6	Ukupna smanjenja u prethodnoj godini	510	904445	523		536		549	911569
7	<b>Stanje na dan 31.12. prethodne godine _____ (red.br. 4+5-6)</b>	511	861261	524		537		550	3440677
8	Ispravka materijalno znacajnih gresaka i promena racunovodstvenih politika u tekucoj godini - povecanje	512		525		538		551	
9	Ispravka materijalno znacajnih gresaka i promena racunovodstvenih politika u tekucoj godini - smanjenje	513		526		539		552	
10	<b>Korigovano pocetno stanje na dan 01.01. tekuce godine _____ (red.br. 7+8-9)</b>	514	861261	527		540		553	3440677
11	Ukupna povecanja u tekucoj godini	515	802361	528		541		554	838067
12	Ukupna smanjenja u tekucoj godini	516	243541	529		542		555	245008
13	<b>Stanje na dan 31.12. tekuce godine _____ (red.br. 10+11-12)</b>	517	1420081	530		543		556	4033736

Red. br.	O P I S	AOP	Gubitak iznad visine kapitala (grupa 29)
	1		14
1	Stanje na dan 01.01. prethodne godine _____	557	
2	Ispravka materijalno znacajnih gresaka i promena racunovodstvenih politika u prethodnoj godini - povecanje	558	
3	Ispravka materijalno znacajnih gresaka i promena racunovodstvenih politika u prethodnoj godini - smanjenje	559	
4	<b>Korigovano pocetno stanje na dan 01.01. prethodne godine _____ (red.br. 1+2-3)</b>	560	
5	Ukupna povecanja u prethodnoj godini	561	
6	Ukupna smanjenja u prethodnoj godini	562	
7	<b>Stanje na dan 31.12. prethodne godine _____ (red.br. 4+5-6)</b>	563	
8	Ispravka materijalno znacajnih gresaka i promena racunovodstvenih politika u tekucoj godini - povecanje	564	
9	Ispravka materijalno znacajnih gresaka i promena racunovodstvenih politika u tekucoj godini - smanjenje	565	
10	<b>Korigovano pocetno stanje na dan 01.01. tekuce godine _____ (red.br. 7+8-9)</b>	566	
11	Ukupna povecanja u tekucoj godini	567	
12	Ukupna smanjenja u tekucoj godini	568	
13	<b>Stanje na dan 31.12. tekuce godine _____ (red.br. 10+11-12)</b>	569	

U \_\_\_\_\_ dana 25.2. 2013. godine

Lice odgovorno za sastavljanje  
finansijskog izvestaja

M.P.

Zakonski zastupnik

Obrazac propisan Pravilnikom o sadržini i formi obrazaca finansijskih izveštaja za privredna društva, zadruge, druga pravna lica i preduzetnike ( "Službeni glasnik RS", br.114/06 , 5/07 , 119/08, 2/10, 101/12 i 118/12)





## III STRUKTURA ZALIHA

- iznosi u hiljadama dinara

Grupa racuna, racun	O P I S	AOP	Tekuca godina	Prethodna godina
1	2	3	4	5
10	1. Zalihe materijala	616	469985	365225
11	2. Nedovrsena proizvodnja	617	61196	61409
12	3. Gotovi proizvodi	618	851492	592486
13	4. Roba	619	97257	93971
14	5. Stalna sredstva namenjena prodaji	620		
15	6. Dati avansi	621	48882	18537
	<b>7. SVEGA (616+617+618+619+620+621=013+014)</b>	<b>622</b>	1528812	1131628

## IV STRUKTURA OSNOVNOG KAPITALA

- iznosi u hiljadama dinara

Grupa racuna, racun	O P I S	AOP	Tekuca godina	Prethodna godina
1	2	3	4	5
300	1. Akcijski kapital	623	1755600	1755600
	u tome : strani kapital	624	341575	43202
301	2. Udeli drustva sa ogranicenom odgovornoscju	625		
	u tome : strani kapital	626		
302	3. Ulozi clanova ortackog i komanditnog drustva	627		
	u tome : strani kapital	628		
303	4. Drzavni kapital	629		
304	5. Drustveni kapital	630		
305	6. Zadruzni udeli	631		
309	7. Ostali osnovni kapital	632		
30	<b>SVEGA (623+625+627+629+630+631+632=102)</b>	<b>633</b>	1755600	1755600

## V STRUKTURA AKCIJSKOG KAPITALA

- broj akcija kao ceo broj

- iznosi u hiljadama dinara

Grupa racuna, racun	O P I S	AOP	Tekuca godina	Prethodna godina
1	2	3	4	5
	<b>1. Obicne akcije</b>			
	1.1. Broj obicnih akcija	634	1320000	1320000
deo 300	1.2. Nominalna vrednost obicnih akcija - ukupno	635	1755600	1755600
	<b>2. Prioritetne akcije</b>			
	2.1. Broj prioritetnih akcija	636		
deo 300	2.2. Nominalna vrednost prioritetnih akcija - ukupno	637		
300	<b>3. SVEGA -nominalna vrednost akcija (635+637=623)</b>	<b>638</b>	1755600	1755600

## VI POTRAZIVANJE I OBAVEZE

- iznosi u hiljadama dinara

Grupa racuna, racun	O P I S	AOP	Tekuca godina	Prethodna godina
1	2	3	4	5
20	1. Potrazivanja po osnovu prodaje (stanje na kraju godine 639 <= 016)	639	430587	408605
43	2. Obaveze iz poslovanja (stanje na kraju godine 640 <= 119)	640	247342	222397
deo 228	3. Potrazivanja u toku godine od drustava za osiguranje za naknadu stete (dugovni promet bez pocetnog stanja)	641	31	31
27	4. Porez na dodatu vrednost - prethodni porez (godisnji iznos po poreskim prijavama)	642	328393	253589
43	5. Obaveze iz poslovanja (potrazni promet bez pocetnog stanja)	643	2803137	2121830
450	6. Obaveze za neto zarade i naknade zarada (potrazni promet bez pocetnog stanja)	644	198187	112563
451	7. Obaveze za porez na zarade i naknade zarada na teret zaposlenog (potrazni promet bez pocetnog stanja)	645	29717	17478
452	8. Obaveze za doprinose na zarade i naknade zarada na teret zaposlenog (potrazni promet bez pocetnog stanja)	646	34273	28066
461, 462 i 723	9. Obaveze za dividende, ucesce u dobitku i licna primanja poslodavca (potrazni promet bez pocetnog stanja)	647	207230	123438
465	10. Obaveze prema fizickim licima za naknade po ugovorima (potrazni promet bez pocetnog stanja)	648	9078	8974
47	11. Obaveze za PDV (godisnji iznos po poreskim prijavama)	649	248838	222665
	<b>12. Kontrolni zbir (od 639 do 649)</b>	<b>650</b>	<b>4536813</b>	<b>3519636</b>

## VII DRUGI TROSKOVI I RASHODI

- iznosi u hiljadama dinara

Grupa racuna, racun	O P I S	AOP	Tekuca godina	Prethodna godina
1	2	3	4	5
513	1. Troškovi goriva i energije	651	31462	28580
520	2. Troškovi zarada i naknada zarada (bruto)	652	261290	157617
521	3. Troškovi poreza i doprinosa na zarade i naknade zarada na teret poslodavca	653	35480	29006
522, 523, 524 i 525	4. Troškovi naknada fizickim licima (bruto) po osnovu ugovora	654	16025	15931
526	5. Troškovi naknada clanovima upravnog i nadzornog odbora (bruto)	655	12136	12504
529	6. Ostali licni rashodi i naknade	656	24156	13643
53	7. Troškovi proizvodnih usluga	657	162992	97332
533, deo 540 i deo 525	8. Troškovi zakupnina	658	2128	2024
deo 533, deo 540 i deo 525	9. Troškovi zakupnina zemljišta	659		
536, 537	10. Troškovi istrazivanja i razvoja	660	55659	31890
540	11. Troškovi amortizacije	661	87703	79297
552	12. Troškovi premija osiguranja	662	5166	4637
553	13. Troškovi platnog prometa	663	6394	4257

Grupa racuna, racun	O P I S	AOP	Tekuca godina	Prethodna godina
1	2	3	4	5
554	14. Troškovi članarina	664	1876	1494
555	15. Troškovi poreza	665	4525	4773
556	16. Troškovi doprinosa	666		
562	17. Rashodi kamata	667	1096	38
deo 560, deo 561 i 562	18. Rashodi kamata i deo finansijskih rashoda	668	1096	38
deo 560, deo 561 i deo 562	19. Rashodi kamata po kreditima od banaka i dfo	669	1096	38
deo 579	20. Rashodi za humanitarne, kulturne, zdravstvene, obrazovne, naučne i verske namene, za zaštitu čovekove sredine i za sportske namene	670	2765	4617
	<b>21. Kontrolni zbir (od 651 do 670)</b>	<b>671</b>	<b>713045</b>	<b>487716</b>

**VIII DRUGI PRIHODI**

- iznosi u hiljadama dinara

Grupa racuna, racun	O P I S	AOP	Tekuca godina	Prethodna godina
1	2	3	4	5
60	1. Prihodi od prodaje robe	672	3077288	2890232
640	2. Prihodi od premija, subvencija, dotacija, regresa, kompenzacija i povraćaja poreskih dazbina	673	5718	3148
641	3. Prihodi po osnovu uslovljenih donacija	674		
deo 650	4. Prihodi od zakupnina za zemljiste	675		
651	5. Prihodi od članarina	676		
deo 660, deo 661, 662	6. Prihodi od kamata	677	84959	72571
deo 660, deo 661 i deo 662	7. Prihodi od kamata po racunima i depozitima u bankama i ostalim finansijskim organizacijama	678	84959	72571
deo 660, deo 661 i deo 669	8. Prihodi na osnovu dividendi i ucesca u dobitku	679		
	<b>9. Kontrolni zbir (672 do 679)</b>	<b>680</b>	<b>3252924</b>	<b>3038522</b>

**IX OSTALI PODACI**

- iznosi u hiljadama dinara

O P I S	AOP	Tekuca godina	Prethodna godina
1	2	3	4
1. Obaveze za akcize (prema godisnjem obracunu akciza)	681		
2. Obracunate carine i druge uvozne dazbine (ukupan godisnji iznos prema obracunu)	682	17093	11874
3. Kapitalne subvencije i druga državna dodeljivanja za izgradnju i nabavku osnovnih sredstava i nematerijalnih ulaganja	683		
4. Državna dodeljivanja za premije, regres i pokrice tekucih troškova poslovanja	684		
5. Ostala državna dodeljivanja	685		
6. Primljene donacije iz inostranstva i druga bespovratna sredstva u novcu ili naturi od inostranih pravnih i fizickih lica	686		
7. Licna primanja preduzetnika iz neto dobitka (popunjavaju samo preduzetnici)	687		
<b>8. Kontrolni zbir ( od 681 do 687)</b>	<b>688</b>	<b>17093</b>	<b>11874</b>

**X RAZGRANIČENI NEGATIVNI NETO EFEKTI UGOVORENE VALUTNE KLAUZULE I KURSNIH RAZLIKA**

- iznosi u hiljadama dinara

O P I S	AOP	Tekuca godina	Prethodna godina
1	2	3	4
1. Početno stanje razgraničenog neto efekta ugovorene valutne klauzule	689		
2. Razgraničeni neto efekat ugovorene valutne klauzule	690		
3. Srazmerni deo ukinutog razgraničenog neto efekta ugovorene valutne klauzule	691		
4. Preostali iznos razgraničenog neto efekta ugovorene valutne klauzule (red. br. 1 + red. br. 2 - red. br. 3)	692		
5. Početno stanje razgraničenog neto efekta kursnih razlika	693		
6. Razgraničeni neto efekat kursnih razlika	694		
7. Srazmerni deo ukinutog razgraničenog neto efekta kursnih razlika	695		
8. Preostali iznos razgraničenog neto efekta kursnih razlika (red.br. 5 + red.br. 6 - red.br. 7)	696		

**XI RAZGRANIČENI POZITIVNI NETO EFEKTI UGOVORENE VALUTNE KLAUZULE I KURSNIH RAZLIKA**

- iznosi u hiljadama dinara

O P I S	AOP	Tekuca godina	Prethodna godina
1	2	3	4
1. Početno stanje razgraničenog neto efekta ugovorene valutne klauzule	697		
2. Razgraničeni neto efekat ugovorene valutne klauzule	698		
3. Srazmerni deo ukinutog razgraničenog neto efekta ugovorene valutne klauzule	699		
4. Preostali iznos razgraničenog neto efekta ugovorene valutne klauzule (red. br. 1 + red. br. 2 - red. br. 3)	700		
5. Početno stanje razgraničenog neto efekta kursnih razlika	701		
6. Razgraničeni neto efekat kursnih razlika	702		
7. Srazmerni deo ukinutog razgraničenog neto efekta kursnih razlika	703		
8. Preostali iznos razgraničenog neto efekta kursnih razlika (red.br. 5 + red.br. 6 - red.br. 7)	704		

U \_\_\_\_\_ dana 25.2. 2013. godine

Lice odgovorno za sastavljanje  
finansijskog izveštaja

M.P.

Zakonski zastupnik

Obrazac propisan Pravilnikom o sadržini i formi obrazaca finansijskih izveštaja za privredna društva, zadruge, druga pravna lica i preduzetnike ("Službeni glasnik RS", br.114/06, 5/07, 119/08, 2/10, 101/12 i 118/12)



**NAPOMENE UZ POJEDINAČNE FINANSIJSKE IZVEŠTAJE**  
**(Od 01.01. do 31.12.2012. godine)**



## 1. OSNIVANJE I DELATNOST

Preduzeće za proizvodnju hemikalija za poljoprivredu „GALENIKA - FITOFARMACIJA“ a.d., Beograd, Zemun, je istupilo iz sastava Holding preduzeća „Galenika“ p.o., na osnovu rešenja Privrednog suda u Beogradu br. IV-Fi-120047/97 od 07. novembra 1997. godine i organizovalo se u društveno preduzeće za proizvodnju hemikalija za poljoprivredu „GALENIKA - FITOFARMACIJA“ a.d., Beograd, Zemun. Oblik akcionarskog društva je steklo svojinskom transformacijom i kao takvo je registrovano kod Trgovinskog suda u Beogradu pod brojem V-Fi-4377/00 od 30. juna 2000. godine.

Osnovne delatnosti preduzeća su: proizvodnja hemikalija za poljoprivredu, boja i pigmenta, veštačkih đubriva i azotnih jedinjenja, pesticida i drugih hemikalija za poljoprivredu, lakova i sličnih premaza, grafičkih boja i kitova, proizvodnja farmaceutskih preparata, kao i njihovo stavljanje u promet i trgovina na veliko zrnastim proizvodima, semenjem i hranom za životinje.

„GALENIKA - FITOFARMACIJA“ a.d. izvršila je vlasničku transformaciju kapitala shodno važećim zakonskim propisima, a tokom 2004. godine izvršena je i homogenizacija akcija - Rešenje Komisije za hartije od vrednosti od 16.06.2004.godine br. 4/0-29-416/4-04.

Svi podaci iskazani su u hiljadama dinara (RSD), osim ukoliko nije drugačije navedeno.

Broj zaposlenih sa stanjem na dan 31. decembra 2012. godine je 155.

## 2. OSNOVE ZA SASTAVLJANJE FINANSIJSKIH IZVEŠTAJA

Finansijski izveštaji privrednog društva „GALENIKA - FITOFARMACIJA“ a.d. za obračunski period koji se završava 31.12.2012. godine sastavljeni su, po svim materijalno značajnim pitanjima, u skladu sa Međunarodnim računovodstvenim standardima / Međunarodnim standardima finansijskog izveštavanja (MRS/MSFI), Zakonom o računovodstvu i reviziji (Službeni glasnik RS br.46/2006 i 111/2009.), drugim podzakonskim propisima donetim na osnovu tog Zakona, i usvojenim računovodstvenim politikama koje su utvrđene Pravilnikom o računovodstvu i računovodstvenim politikama.

U članu 25. Zakona o računovodstvu i reviziji navedeno je da finansijske izveštaje čine bilans stanja, bilans uspeha, izveštaj o tokovima gotovine, izveštaj o promenama na kapitalu i napomene uz finansijske izveštaje, što proizilazi i iz samih MSFI.

Navedene finansijske izveštaje su dužna da sastavljaju sva velika i srednja pravna lica, dok mala pravna lica satavljaju samo bilans stanja i bilans uspeha.

Na dan 01.01.2004. godine preduzeće „GALENIKA - FITOFARMACIJA“ a.d. je sastavilo početni bilans stanja, koji je usaglašen sa Međunarodnim standardima finansijskog izveštavanja, odnosno preduzeće od 01.01.2004. godine primenjuje MSFI.

Imajući u vidu prethodnu činjenicu, početni bilans stanja na dan 01.01.2004. god sastavljen je tako što je ranije urađen bilans stanja na dan 31.12.2003. god. korigovan, odnosno eliminisane su pozicije koje se ne priznaju po MSFI i izvršena su određena preračunavanja i usklađivanja pojedinih pozicija, kako bi te vrednosti bile u skladu sa MSFI.

Finansijski izveštaji su prikazani u hiljadama dinara i u formi koja je propisana „Pravilnikom o obrascima i sadržini pozicija u obrascima finansijskih izveštaja za preduzeća, zadruge i preduzetnike“ (Službeni glasnik RS br.105/2006), kao i „Pravilnikom o izmenama i dopunama Pravilnika o sadržini i formi obrazaca finansijskih izveštaja za privredna društva, zadruge i druga pravna lica i preduzetnike“ (Službeni glasnik RS br.119/2008 i 2/2010).

Godišnji račun je sastavljen po načelu stalnosti poslovanja, što pretpostavlja da postojeće ekonomsko stanje u Republici Srbiji kao i buduće mere ekonomskih i monetarnih vlasti neće dovesti u pitanje nastavak poslovanja Preduzeća.



### 3. PREGLED ZNAČAJNIH RAČUNOVODSTVENIH POLITIKA

#### 3.1 Prihodi od prodaje roba i usluga

Prihodi od prodaje roba i usluga su iskazani po fakturnoj vrednosti, umanjenoj za date popuste, povraćaje roba i PDV.

#### 3.2 Poslovni rashodi

Poslovni rashodi uključuju nabavnu vrednost prodane robe, troškove materijala, bruto zarade zaposlenih, amortizaciju i ostalo.

#### 3.3 Rashodi kamata

Rashodi kamata terete bilans uspeha perioda u kome su nastali.

#### 3.4 Pozitivne i negativne kursne razlike

Sva sredstva, odnosno potraživanja i obaveze u stranim sredstvima plaćanja su preračunate u njihovu dinarsku protivvrednost po zvaničnom srednjem kursu važećem na datum bilansa stanja. Poslovne transakcije u stranim sredstvima plaćanja tokom godine preračunavaju se u dinare po zvaničnom kursu važećem na dan svake transakcije.

Pozitivne i negativne kursne razlike koje nastaju na deviznim transakcijama u toku godine i prilikom preračuna pozicija bilansa stanja iskazanih u stranoj valuti, knjižene su u korist ili na teret bilansa uspeha kao dobiti ili gubici po osnovu kursnih razlika u obračunskom periodu na koji se odnose. Nerealizovane pozitivne i negativne kursne razlike, nastale prilikom preračuna deviznih potraživanja odnosno obaveza, iskazuju se na isti način kao realizovane kursne razlike.

Preuzete i potencijalne obaveze u stranoj valuti preračunate su u dinare po srednjem kursu utvrđenom na međubankarskom tržištu deviza koji je važio na taj dan.

#### 3.5 Ispravka vrednosti

Ispravka vrednosti kratkoročnih potraživanja se vrši na teret bilansa uspeha tekuće godine na osnovu procene rukovodstva Preduzeća o naplativosti.

#### 3.6 Nekretnine, postrojenja i oprema

Kao nekretnine, postrojenja i oprema priznaju se i podležu amortizaciji materijalna sredstva koja ispunjavaju uslove za priznavanje propisane MRS 16 Nekretnine, postrojenja i oprema, čiji je korisni vek trajanja duži od godinu dana i pojedinačna nabavna cena u vreme nabavke sredstva je veća od prosečne bruto zarade po zaposlenom u Republici prema poslednjem objavljenom podatku Republičkog organa nadležnog za poslove statistike.

Početno merenje nekretnina, postrojenja i opreme koji ispunjavaju uslove za priznavanje kao stalno sredstvo, vrši se po nabavnoj vrednosti ili po ceni koštanja.

U nabavnu vrednost, odnosno cenu koštanja nekretnine, postrojenja i opreme uključuju se nabavna cena i zavisni troškovi nabavke tih sredstava.

Naknadno merenje nakon početnog priznavanja nekretnina, postrojenja i opreme vrši se po troškovnom modelu iz MRS 16 Nekretnine, postrojenja i oprema, odnosno po nabavnoj vrednosti ili ceni koštanja, umanjenoj za ispravke vrednosti po osnovu kumulirane amortizacije i obezvređenja.

Dobitak ili gubitak nastao prilikom rashodovanja osnovnih sredstava evidentira se u korist ili na teret ostalih prihoda odnosno rashoda kao kapitalni dobitak ili gubitak.

#### 3.7 Amortizacija

Amortizacija nekretnina, postrojenja i opreme vrši se primenom proporcionalnog metoda, odnosno primenom godišnjih stopa, s ciljem da se sredstva u potpunosti otpišu u toku njihovog korisnog veka trajanja:

Gradjevinski objekti	1,3% - 8,0%
Oprema-proizvodna	7,0% -16,5%
Kompjuterska oprema	20,0%
Putnički automobili	15,5%

Obračun amortizacije nekretnina, postrojenja i opreme počinje kada se sredstva stave u upotrebu, amortizacione stope nisu menjane u odnosu na prethodnu godinu.



### 3.8 Nematerijalna ulaganja

Nematerijalna ulaganja su sredstva koja se mogu identifikovati kao nemonetarna i bez fizičkog obeležja. Kao nematerijalna ulaganja priznaju se i podležu amortizaciji nematerijalna ulaganja koja ispunjavaju uslove propisane MRS 38 Nematerijalna ulaganja, imaju korisni vek trajanja duži od godinu dana i pojedinačna nabavna cena u vreme nabavke ulaganja je veća od prosečne bruto zarade po zaposlenom u Republici, prema poslednjem objavljenom podatku republičkog organa nadležnog za poslove statistike.

Ukoliko nematerijalno ulaganje ne ispunjava uslove iz stava 2. ovog člana priznaje se na teret rashoda perioda u kome je nastalo.

Početno merenje nematerijalnih ulaganja vrši se po nabavnoj vrednosti ili ceni koštanja. Naknadno merenje nakon početnog priznavanja nematerijalnih ulaganja vrši se po troškovnom modelu iz MRS 38 Nematerijalna ulaganja, odnosno po nabavnoj vrednosti ili ceni koštanja, umanjenoj za ispravke vrednosti po osnovu kumulirane amortizacije i obezvređenja.

Amortizacija nematerijalnih ulaganja vrši se primenom proporcionalnog metoda u roku od 5 godina osim ulaganja čije je vreme utvrđeno ugovorom, kada se otpisivanje vrši u rokovima koji proističu iz ugovora.

Osnovicu za obračun amortizacije nematerijalnih ulaganja čini nabavna vrednost, odnosno cena koštanja umanjena za preostalu vrednost.

#### a) Računarski softver

Troškovi koji se odnose na razvoj ili održavanje kompjuterskih softverskih programa priznaju se kao rashod u periodu kada nastanu. Troškovi koji su direktno povezani sa identifikovanim i unikatnim softverskim proizvodima koje kontroliše Preduzeće i koji će verovatno generisati ekonomsku korist veću od troškova duže od godinu dana, ali ne duže od pet godina, priznaju se kao nematerijalna ulaganja.

### 3.9 Dugoročni finansijski plasmani

Preduzeće je svoje plasmane u dužničke i vlasničke hartije od vrednosti (akcije) klasifikovalo u sledeće kategorije: hartije od vrednosti kojima se trguje, hartije od vrednosti koje se drže do dospeća i hartije od vrednosti raspoložive za prodaju. Klasifikacija zavisi od svrhe za koju su ulaganja izvršena. Rukovodstvo vrši klasifikaciju svojih ulaganja u trenutku nabavke i redovno vrši ponovnu procenu izvršene klasifikacije.

Ulaganja, koja su inicijalno izvršena u svrhu ostvarivanja profita iz kratkoročnih fluktuacija u ceni, klasifikuju se kao hartije od vrednosti kojima se trguje i uključuju se u tekuća sredstva; pri sastavljanju ovih finansijskih izveštaja, kratkoročno se definiše kao rok od 3 meseca. Ulaganja sa fiksnim rokom dospeća koja rukovodstvo Preduzeća ima nameru i mogućnost da drži do roka dospeća, klasifikuju se kao ulaganja koja se drže do dospeća i uključuju se u dugoročna sredstva, osim ulaganja sa dospećem do 12 meseci od dana bilansa stanja koja se klasifikuju kao kratkoročna sredstva; tokom perioda. Preduzeće nije imalo ulaganja klasifikovana u ovoj kategoriji.

Ulaganja namenjena da budu držana tokom neodređenog vremenskog perioda, koja se mogu prodati zbog potreba likvidnosti ili promena u kamatnim stopama, klasifikovana su kao ulaganja raspoloživa za prodaju i uključena su u dugoročna sredstva, osim ukoliko rukovodstvo nema izrazitu nameru da drži ulaganje u roku kraćem od 12 meseci od dana bilansa stanja ili ukoliko će postojati potreba za njihovom prodajom radi povećavanja obrtnog kapitala, kada se uključuju u kratkoročna sredstva.

Kupovina i prodaja hartija od vrednosti se priznaje na dan transakcije, a to je dan kada se Preduzeće obavezalo da će kupiti ili prodati hartije od vrednosti. Nabavna vrednost uključuje transakcione troškove. Ulaganja namenjena trgovanju i ulaganja raspoloživa za prodaju se nakon toga iskazuju po fer vrednosti. Ulaganja koja se drže do dospeća iskazuju se po nabavnoj vrednosti.

Realizovani i nerealizovani gubici koji proisteknu iz promena fer vrednost ulaganja namenjenih za trgovanje uključuju se u bilans uspeha u periodu u kome su nastali.





### 3.10 Zalihe

Zalihe materijala koje se nabavljaju od dobavljača mere se po nabavnoj vrednosti ili po neto prodajnoj vrednosti, ako je niža.

Zalihe materijala koji je proizveden kao sopstveni učinak privrednog društva mere se po ceni koštanja ili po neto prodajnoj vrednosti ako je niža.

Nabavnu vrednost ili cenu koštanja zaliha čine svi troškovi nabavke, troškovi proizvodnje (konverzije) i drugi troškovi nastali dovođenjem zaliha na njihovo sadašnje mesto i stanje.

Troškovi nabavke materijala obuhvataju nabavnu cenu, uvozne dažbine i druge poreze (osim onih koje preduzeće može naknadno da povрати od poreskih vlasti kao što je PDV koji se može odbiti kao prethodni porez), troškove prevoza, manipulativne troškove i druge troškove koji se mogu direktno pripisati nabavci materijala. Popusti, rabati i druge slične stavke oduzimaju se pri utvrđivanju troškova nabavke.

Kada se materijal proizvodi kao proizvod sopstvene proizvodnje i dalje koristi u narednoj fazi procesa proizvodnje, njegova procena vrši se u visini troškova proizvodnje tih zaliha, a najviše do neto prodajne vrednosti tih zaliha. Obračun izlaza (utroška) zaliha materijala, vrši se po metodi prosečne ponderisane cene. Utvrđivanje ponderisane prosečne cene vrši se posle svakog novog ulaza materijala.

Sitan inventar evidentiraće se u okviru zaliha materijala, a otpisivaće se 100% preko ispravke vrednosti, na teret troškova materijala. Sitan inventar čini onaj inventar čiji je vek upotrebe do jedne godine ili je pojedinačna nabavna cena u vreme nabavke manja od prosečne bruto zarade po zaposlenom u Republici.

Zalihe nedovršene proizvodnje i gotovih proizvoda mere se po ceni koštanja ili po neto prodajnoj vrednosti, ako je niža. Cena koštanja, odnosno troškovi proizvodnje zaliha obuhvataju troškove koji su direktno povezani sa jedinicama proizvoda. Oni, takođe, obuhvataju sistematsko dodeljivanje fiksnih i promenljivih režijskih troškova koji nastaju prilikom utroška materijala za proizvodnju gotovih proizvoda. Fiksni režijski troškovi su oni indirektni troškovi proizvodnje koji su relativno konstantni, bez obzira na obim proizvodnje, kao što su amortizacija i održavanje fabričkih zgrada i opreme, kao i troškovi rukovođenja i upravljanja fabrikom. Promenljivi režijski troškovi su oni indirektni troškovi proizvodnje koji se menjaju, direktno ili skoro direktno, srazmerno promeni obima proizvodnje, kao što su indirektni materijal i indirektna radna snaga.

Izlaz zaliha nedovršene proizvodnje i gotovih proizvoda utvrđuje se po metodi ponderisane prosečne cene. Utvrđivanje ponderisane prosečne cene vrši se posle svakog novog ulaza zaliha nedovršene proizvodnje, odnosno gotovih proizvoda. Otpisivanje zaliha nedovršene proizvodnje, odnosno gotovih proizvoda vrši se za svaki proizvod posebno.

### 3.11 Potraživanja po osnovu prodaje

Potraživanja po osnovu prodaje se iskazuju po originalnom fakturisanom iznosu umanjenom za ispravke vrednosti potraživanja. Ispravka vrednosti potraživanja po osnovu prodaje se utvrđuje u slučaju kada postoji objektivni dokaz da Preduzeće neće biti u stanju da naplati sve iznose koje potražuje na osnovu originalnih uslova pod kojima je potraživanje iskazano.

### 3.12 Gotovina i gotovinski ekvivalenti

Gotovina i gotovinski ekvivalenti se iskazuju u bilansu stanja po nabavnoj vrednosti. Za svrhu izveštaja o novčanim tokovima, gotovina i gotovinski ekvivalenti uključuju: blagajnu, depozite po viđenju kod banaka, druga kratkoročna visoko likvidna ulaganja sa rokom dospeća do tri meseca ili kraće, i prekoračenja po tekućem računu. Prekoračenja po tekućem računu iskazuju se u bilansu stanja kao pozajmice u okviru tekućih obaveza.



### 3.13 Kapital

#### Osnovni i ostali kapital

##### a) Akcijski kapital

Obične akcije se klasifikuju kao akcijski kapital. Dodatni eksterni troškovi koji se direktno pripisuju emisiji novih akcija, prikazuju se kao odbitak od priliva po osnovu emitovanih akcija. Svaki višak fer vrednosti priliva primljenog iznad nominalne vrednosti emitovanih akcija priznaje se kao emisiona premija.

##### b) Dividende

Dividende se priznaju kao obaveza i izuzimaju se iz kapitala na dan bilansa stanja samo ukoliko su objavljene pre ili na dan bilansa stanja. Dividende se obelodanjuju onda kada su predložene pre dana bilansa stanja ili ukoliko su predložene ili objavljene posle dana bilansa stanja, a pre nego što je odobreno izdavanje finansijskih izveštaja.

### 3.14 Zakonske rezerve

Zakonske rezerve su formirane iz raspodele dobiti ranijih godina i mogu se upotrebiti za pokriće gubitka, šteta na osnovnim i obrtnim sredstvima od elementarnih nepogoda, kao i isplatu tekućih obaveza prema dobavljačima, zarada i ostalih obaveza u slučaju insolventnosti Preduzeća.

U skladu sa propisima, Preduzeće je obavezno da u zakonske rezerve izdvaja najmanje 5% od dobiti, dok rezerve ne dostignu statutom utvrđenu srazmeru prema osnovnom kapitalu, a koja iznosi najmanje 10% od osnovnog kapitala.

Ukoliko rezerve Preduzeća premašuju iznos od 10% osnovnog kapitala, taj deo rezervi iznad navedenog procenta može se iskoristiti za povećanje osnovnog kapitala ukoliko Preduzeće posluje bez gubitka.

### 3.15 Revalorizacione rezerve

Revalorizaciona rezerva se inicijalno formira kada se poveća fer vrednost nekog sredstva u odnosu na njegovu knjigovodstvenu vrednost. Na računu revalorizacione rezerve iskazani su efekti promena fer vrednosti nekretnina (prva primena MRS-a), postrojenja i opreme, nematerijalnih ulaganja, učešća u kapitalu i drugih finansijskih instrumenata čiji se efekti promena fer vrednosti iskazuju u okviru ovih rezervi.

Gubitak zbog umanjenja vrednosti revalorizovanog sredstva tretirao se (do 30.12.2008.) kao smanjenje revalorizacione rezerve koja je prethodno formirana za to sredstvo. Ukoliko je gubitak zbog umanjenja vrednosti veći od revalorizacione rezerve, razlika se priznavala kao rashod perioda.

Izmenama MRS-a 39 (objavljenih u Sl. Glasniku 116/2008) i u skladu sa tim izmenama Pravilnika o kontnom okviru, od 31.12.2008. kada su u pitanju učešća u kapitalu drugih pravnih lica za akcije koje se kotiraju na berzi, odnosno čija se vrednost procenjuje po poštenoj vrednosti, odstupanja koja se jave zbog promena u poštenoj vrednosti u odnosu na knjigovodstvenu vrednost (nerealizovani gubici i dobiti), prema MRS-u 39 stav 55(b), iskazana su direktno u kapitalu (nerealizovani dobiti i gubici na računima 332 i 333).

Prilikom rashodovanja ili otuđenja sredstva, revalorizaciona rezerva formirana za konkretno sredstvo smatra se realizovanom i prenosi se, u celini, na neraspoređenu dobit tekuće godine, preko bilansa stanja.

U neraspoređenu dobit tekuće godine prenosi se i deo realizovane revalorizacione rezerve koji se utvrđuje u iznosu razlike između amortizacije obračunate na revalorizovani iznos sredstva i amortizacije obračunate na prvobitnu nabavnu vrednost ili cenu koštanja sredstva.

### 3.16 Porezi i doprinosi

Porez na dobit predstavlja iznos obračunat primenom propisane poreske stope od 10% na iznos dobiti pre oporezivanja. Konačan iznos obaveza po osnovu poreza na dobit utvrđuje se primenom propisane poreske stope na poresku osnovicu utvrđenu poreskim bilansom gde se vrši usklađivanje prihoda i rashoda u skladu sa Zakonom o porezu na dobit.

Porezi i doprinosi koji ne zavise od rezultata, a koji se odnose na domaća pravna lica predstavljaju iznose, plaćene po različitim republičkim i opštinskim propisima, koji služe za finansiranje raznih komunalnih i republičkih potreba.



### 3.17 Primanja zaposlenih

#### a) Troškovi penzija i ostalih naknada nakon penzionisanja

Preduzeće, u normalnom toku poslovanja, vrši plaćanja Republici Srbiji u ime svojih zaposlenih. Svi zaposleni Preduzeća deo su penzionog plana Republike Srbije. Svi doprinosi koji su obavezni po penzionim planu Vlade se priznaju kao trošak u periodu kada nastanu. Isto tako, Preduzeće nema obavezu da obezbeđuje buduće naknade sadašnjim ni bivšim zaposlenima.

#### b) Troškovi socijalnog osiguranja

Preduzeće snosi troškove zaposlenih koji se odnose na obezbeđenje beneficija kao što su zdravstveno osiguranje, penzijsko osiguranje, osiguranje od nezaposlenost i slično.

### 3.18 Zakup

#### a) Preduzeće zakupodavac

Imovina data u operativni zakup se uključuje u nekretnine, postrojenja i opremu u bilansu stanja. Amortizuje se tokom svog očekivanog veka trajanja na način koji je konzistentan sa amortizacijom slične nekretnine, postrojenja i opreme. Prihod od zakupnine (bez stimulacija datih zakupcu) se priznaje na proporcionalnoj osnovi tokom perioda trajanja zakupa.

### 3.19 Obaveze prema dobavljačima i ostale obaveze

Obaveze prema dobavljačima i ostale obaveze iz poslovanja predstavljaju kratkoročne obaveze iz redovne delatnosti za koje se očekuje da će biti izmirene u toku uobičajenog poslovnog ciklusa, odnosno koje dospevaju za plaćanje u periodu od 12 meseci od dana bilansa stanja.

Shodno načelu nastanka poslovnog događaja, knjiže se u momentu nastanka dužničko-poverilačkog odnosa, a ne u momentu plaćanja. U MRS-u 18 su propisana tri kriterijuma za priznavanje obaveze iz poslovanja koje se odnose na nabavljena sredstva (materijal, roba, osnovna sredstva i ostala dobra). Ti kriterijumi su:

- na preduzeće su preneti svi značajni rizici i koristi od vlasništva nad sredstvima koje stoje nasuprot obavezama;
- rukovodstvo stiče upliv u upravljanje u meri koja se obično povezuje sa vlasništvom i kontrolom nad odnosnim sredstvima;
- iznos nabavne vrednosti ili cene koštanja moguće je pouzdano izmeriti.

**BILANS STANJA**U hiljadama dinara  
**31. decembar**

	<u>Napomena</u>	<u>2011.</u>	<u>2012.</u>
<b>AKTIVA</b>			
Nekretnine, postrojenja i oprema, neto	3.6, 3.7, 4	760.070	1.335.192
Nematerijalna ulaganja, neto	4	9.795	7.018
Dugoročni finansijski plasmani, neto	5	20.721	20.042
Stalna imovina		<u>790.586</u>	<u>1.362.252</u>
Odložena poreska sredstva		9.515	16.807
PDV i Aktivna vremenska razgraničenja		44.303	42.218
Zalihe, neto	3.8, 6	1.113.091	1.479.930
Dati avansi, neto	7	18.537	48.882
Potraživanja, neto	3.5, 8, 20	410.651	433.636
Potraživanja za pretplaćen porez		15.606	40.347
Kratkoročni finansijski plasmani	9	1.117.585	1.255.613
Gotovina i gotovinski ekvivalenti	10	163.201	63.901
Obrtna imovina		<u>2.892.489</u>	<u>3.381.334</u>
<b>Ukupna aktiva</b>		<u>3.683.075</u>	<u>4.743.586</u>
<b>PASIVA</b>			
Osnovni kapital		1.755.600	1.755.600
Ostali kapital		-	-
Rezerve		806.025	844.133
Revalorizacione rezerve		31.594	30.127
Nerealizovani dobiti po osnovu HOV		-	-
Nerealizovani gubici po osnovu HOV		13.803	16.205
Neraspoređena dobit		861.261	1.420.081
Kapital i rezerve	11	<u>3.440.677</u>	<u>4.033.736</u>
Dugoročni krediti	12	<u>-</u>	<u>79.122</u>
Ostale dugoročne obaveze		-	-
Obaveze iz poslovanja	13	222.397	247.342
Kratkoročne finansijske obaveze	14	-	262.033
Ostale kratkoročne obaveze	15	20.001	121.353
Kratkoročne obaveze		<u>242.398</u>	<u>630.728</u>
<b>Ukupna pasiva</b>		<u>3.683.075</u>	<u>4.743.586</u>

**BILANS USPEHA**

		U hiljadama dinara	
	<b>Napomena</b>	<b>2011.</b>	<b>31. decembar 2012.</b>
<b>POSLOVNI PRIHODI</b>			
Prihodi od prodaje	3.1	2.890.232	3.077.288
Ostali poslovni prihodi		4.295	7.898
Povećanje/smanjenje vrednosti zaliha učinaka		(126.627)	258.793
Ukupno poslovni prihodi		<u>2.767.900</u>	<u>3.343.979</u>
<b>POSLOVNI RASHODI</b>			
Nabavna vrednost prodate robe	3.2	372.830	338.526
Troškovi materijala	3.2	1.176.422	1.538.594
Bruto zarade zaposlenih	3.2	228.701	349.087
Amortizacija	3.2, 3.7, 4	79.297	87.703
Ostali poslovni rashodi	3.2,16	146.696	217.238
Ukupno poslovni rashodi		<u>2.003.946</u>	<u>2.531.148</u>
<b>POSLOVNI DOBITAK</b>		<b>763.954</b>	<b>812.831</b>
Finansijski i ostali prihodi	3.4,17	381.338	515.156
Finansijski i ostali rashodi	3.3, 3.4, 3.5, 18	328.761	489.977
Dobitak pre oporezivanja		816.531	838.010
Porez na dobitak i odloženi poreski rashodi	19	54.364	35.649
<b>DOBITAK, neto</b>		<u><b>762.167</b></u>	<u><b>802.361</b></u>

**IZVEŠTAJ O PROMENAMA NA KAPITALU I REZERVAMA**U hiljadama dinara  
**31. decembar**  
**2012.**

	<u>2011.</u>	<u>2012.</u>
<b>OSNOVNI KAPITAL</b>		
Stanje na početku godine	1.170.400	1.755.600
Korekcija početnog stanja	-	-
Prenos sa revalorizacionih rezervi	-	-
Prenos sa neraspoređene dobiti	<u>585.200</u>	
Stanje na kraju godine	<u>1.755.600</u>	<u>1.755.600</u>
<b>OSTALI KAPITAL</b>		
Stanje na početku godine	6.849	-
Povećanja u toku godine	-	-
Smanjenja u toku godine	<u>(6.849)</u>	<u>-</u>
Stanje na kraju godine	<u>-</u>	<u>-</u>
<b>REZERVE</b>		
Stanje na početku godine	799.176	806.025
Prenos sa ostalog kapitala	6.849	-
Prenos sa neraspoređene dobiti	-	38.108
Smanjenja u toku godine	<u>-</u>	<u>-</u>
Stanje na kraju godine	<u>806.025</u>	<u>844.133</u>
<b>REVALORIZACIONE REZERVE I NEREALIZOVANI DOBICI (GUBICI) PO OSNOVU HOV</b>		
Stanje na početku godine	22.537	17.791
Prenos na osnovni kapital		
Prenos na rezerve		
Prenos na ostali kapital		
Prenos na neraspoređenu dobit	(275)	(1.467)
Povećanje vrednosti postrojenja i opreme- Smanjanjenje vrednosti učešća u kapitalu		
Nerealizovani dobiti po osnovu HOV		
Nerealizovane gubici po osnovu HOV	<u>(4.471)</u>	<u>(2.402)</u>
Stanje na kraju godine	<u>17.791</u>	<u>13.922</u>

**IZVEŠTAJ O PROMENAMA NA KAPITALU I REZERVAMA**

(nastavak)

	<u>2011.</u>	U hiljadama dinara <u>31. decembar</u> <u>2012.</u>
<b>NERASPOREĐENA DOBIT</b>		
Stanje na početku godine	1.003.539	861.261
Korekcija početnog stanja- odložena poreska sredstva		
Prenos sa revalorizacionih rezervi	275	1.467
Raspodela dobiti – dividende	(123.200)	(191.400)
Raspodela dobiti- učešće zaposlenih, menadžmenta i članova UO	(196.320)	(15.500)
Raspodela dobiti - prenos u rezerve	-	(38.108)
Raspodela dobiti -prenos na osnovni kapital – emisija besplatnih akcija	(585.200)	-
Dobit tekuće godine	<u>762.167</u>	<u>802.361</u>
Stanje na kraju godine	<u>861.261</u>	<u>1.420.081</u>
<b>UKUPNO KAPITAL</b>	<u>3.440.677</u>	<u>4.033.736</u>

**BILANS TOKOVA GOTOVINE**

U hiljadama dinara

**31. decembar****2011.****2012.****TOKOVI GOTOVINE IZ POSLOVNIH AKTIVNOSTI****Prilivi gotovine iz poslovnih aktivnosti**

Prodaja i primljeni avansi	2.715.960	3.121.399
Primljene kamate iz poslovnih aktivnosti	-	-
Ostali prilivi iz redovnog poslovanja	176.172	196.774
	<u>2.892.132</u>	<u>3.318.173</u>

**Odlivi gotovine iz poslovnih aktivnosti**

Isplate dobavljačima i dati avansi	1.912.351	2.514.411
Zarade, naknade zarada i ostali lični rashodi	220.468	245.218
Plaćene kamate	46	1.006
Porez na dobit	61.248	70.711
Plaćanje po osnovu ostalih javnih prihoda	97.878	87.870
	<u>2.291.991</u>	<u>2.919.216</u>

**Neto priliv gotovine iz poslovnih aktivnosti** 600.141 398.957**TOKOVI GOTOVINE IZ AKTIVNOSTI INVESTIRANJA****Prilivi gotovine iz aktivnosti investiranja**

Prodaja akcija i udela (neto priliv)	-	-
Prodaja nemater. ulaganja, nekretnina, postrojenja i opreme	-	-
Ostali finansijski plasmani (neto prilivi)	-	-
Primljene kamate	66.343	35.530
Primljene dividende	-	-
	<u>66.343</u>	<u>35.530</u>

**Odlivi gotovine iz aktivnosti investiranja**

Kupovina akcija i uloga (neto odliv)	-	-
Kupovina nematerijalnih ulaganja, nekretnina, postrojenja i opreme	155.292	657.355
Ostali finansijski plasmani (neto odliv)	86.636	-
	<u>241.928</u>	<u>657.355</u>

**Neto odliv gotovine iz aktivnosti investiranja** 175.585 621.825



**BILANS TOKOVA GOTOVINE (nastavak)**

U hiljadama dinara

**31. decembar****2011.****2012.****TOKOVI GOTOVINE IZ AKTIVNOSTI FINANSIRANJA****Prilivi gotovine iz aktivnosti finansiranja**

Uvećanje osnovnog kapitala	-	-
Dugoročni i kratkoročni krediti (neto prilivi)	-	346.577
Ostale dugoročne i kratkoročne obaveze	-	-
	-	<u>346.577</u>

**Odlivi gotovine iz aktivnosti finansiranja**

Otkup sopstvenih akcija i udela	-	-
Dugoročni i kratkoročni krediti i ostale obaveze (neto odlivi)	10.000	-
Isplaćene dividende	<u>332.284</u>	<u>218.284</u>
	342.284	218.284

**Neto priliv gotovine iz aktivnosti finansiranja**

	-	128.293
--	---	---------

**Neto odliv gotovine iz aktivnosti finansiranja**

	342.284	-
--	---------	---

Svega prilivi gotovine	2.958.475	3.700.280
Svega odlivi gotovine	2.876.203	3.794.855

<b>Neto priliv gotovine</b>	82.844	--
<b>Neto odliv gotovine</b>	-	94.575

Gotovina na početku obračunskog perioda	85.844	163.201
Pozitivne kursne razlike po osnovu preračuna gotovine	7.552	9.131
Negativne kursne razlike po osnovu preračuna gotovine	12.467	13.856

**GOTOVINA NA KRAJU OBRAČUNSKOG PERIODA**163.20163.901

**4. NEKRETNINE, POSTROJENJA, OPREMA I NEMATERIJALNA ULAGANJA**

	<u>Zemljište i zasadi</u>	<u>Građevinski objekti</u>	<u>Oprema i alati</u>	<u>Investicije u toku</u>	<u>Ukupno</u>
<b>Nabavna ili revalorizovana Vrednost</b>					
Stanje na početku godine	39.397	606.659	693.241	6.428	1.345.722
Povećanja	-	26.245	71.793	87.034	185.072
Smanjenja	-	8.134	7.000	91.803	106.937
Stanje na kraju godine	<u>39.397</u>	<u>624.767</u>	<u>758.034</u>	<u>1.659</u>	<u>1.423.857</u>
<b>Kumulirana ispravka Vrednosti</b>					
Stanje na početku godine	17	172.698	434.574	-	607.289
Amortizacija	10	14.980	68.800	-	83.790
Prodaja i rashodovanje	-	8.134	6.269	-	14.403
Stanje na kraju godine	<u>27</u>	<u>179.544</u>	<u>497.105</u>	<u>-</u>	<u>676.676</u>
<b>Neto sadašnja vrednost</b>					
<b>31. decembar 2012.</b>	<u>39.370</u>	<u>445.223</u>	<u>260.929</u>	<u>1.659</u>	<u>747.181</u>
<b>31. decembar 2011.</b>	<u>39.380</u>	<u>433.958</u>	<u>258.667</u>	<u>6.428</u>	<u>738.433</u>

Avansi za osnovna sredstva, sa stanjem na dan 31. decembar 2012.godine, iznose 588.011 hiljada dinara, odnosno na dan 31.12.2011. iznosili su 21.636 hiljada dinara.

Krajem 2012. godine je uplaćen avans za kupovinu poljoprivrednog zemljišta, i to:

386 ha 7 a 15 m<sup>2</sup> u Ugrinovcima, opština Zemun i 235 ha 97 a 42 m<sup>2</sup> u Bečmenu, opština Surčin, u vrednosti od 585.638 hiljada dinara.

Posle datuma bilansa, u februaru 2013. godine, investicija je u potpunosti realizovana, a navedeno poljoprivredno zemljište je u vlasništvu „GALENKA - FITOFARMACIJA“ a.d. sa pravom svojine.

**4. NEKRETNINE, POSTROJENJA, OPREMA I NEMATERIJALNA ULAGANJA (nastavak)****Nematerijalna  
ulaganja**

<b>Nabavna ili revalorizovana vrednost</b>	
Stanje na početku godine	36.087
Povećanja	2.176
Smanjenja	-
Stanje na kraju godine	<u>38.263</u>
<b>Kumulirana ispravka Vrednosti</b>	
Stanje na početku godine	26.292
Amortizacija	4.953
Stanje na kraju godine	<u>31.245</u>
<b>Neto sadašnja vrednost 31. decembar 2012.</b>	<u>7.018</u>
<b>31. decembar 2011.</b>	<u>9.795</u>

**5. DUGOROČNI FINANSIJSKI PLASMANI**

U hiljadama dinara

**31. decembar****2011.****2012.**

	% učešća	<u>2011.</u>	<u>2012.</u>
Privredna banka a.d, Beograd	<1	51.975	51.975
Galenika broker a.d, Zemun	32.16	10.456	10.456
Učešće u kapitalu povezanih pravnih lica	100	-	2.115
Dati krediti za rešavanje stambenih potreba		5.447	5.054
Ispravka vrednosti učešća u kapitalu		<u>(47.157)</u>	<u>(49.558)</u>
Ukupno dugoročni finansijski plasmani		<u>20.721</u>	<u>20.042</u>

**6. ZALIHE**

	U hiljadama dinara	
	<b>31. decembar</b>	
	<b><u>2011.</u></b>	<b><u>2012.</u></b>
Materijal, rezervni delovi i sitan inventar	365.225	469.984
Nedovršena proizvodnja	61.409	61.196
Gotovi proizvodi	592.486	851.492
Roba	<u>93.971</u>	<u>97.258</u>
Ukupno zalihe, neto	<u>1.113.091</u>	<u>1.479.930</u>

**7. DATI AVANSI**

Dati avansi, sa stanjem na dan 31. decembar 2012. (2011.god.) iznose 48.882 hiljada dinara, (18.537 hiljada dinara).

**8. POTRAŽIVANJA**

	U hiljadama dinara	
	<b>31. decembar</b>	
	<b><u>2011.</u></b>	<b><u>2012.</u></b>
Potraživanja od kupaca u zemlji	787.826	999.989
Potraživanja od kupaca u inostranstvu	39.688	38.999
Druga potraživanja	3.046	3.049
Ispravka vrednosti potraživanja od kupaca u zemlji	(395.214)	(583.706)
Ispravka vrednosti potraživanja od kupaca u inostranstvu	<u>(24.695)</u>	<u>(24.695)</u>
Svega potraživanja, neto	<u>410.651</u>	<u>433.636</u>

**9. KRATKOROČNI FINANSIJSKI PLASMANI**

	U hiljadama dinara	
	<b>31. decembar</b>	
	<b><u>2011.</u></b>	<b><u>2012.</u></b>
Kratkoročni potrošački krediti	-	339
Kratkoročna pozajmica povezanom pravnom licu	-	2.000
Ostali kratkoročni finansijski plasmani – oročena dinarska i devizna sredstva	<u>1.117.585</u>	<u>1.253.274</u>
Svega kratkoročni finansijski plasmani	<u>1.117.585</u>	<u>1.255.613</u>

**10. GOTOVINA I GOTOVINSKI EKVIVALENTI**

	U hiljadama dinara	
	<b>31. decembar</b>	
	<b><u>2011.</u></b>	<b><u>2012.</u></b>
Tekući računi	137.295	31.406
Devizni račun	9.737	11.201
Blagajna	16	65
Akreditivi	14.486	19.575
Ostala novčana sredstva	<u>1.667</u>	<u>1.654</u>
Svega gotovina i gotovinski ekvivalenti	<u>163.201</u>	<u>63.901</u>

**11. KAPITAL I REZERVE**

Ukupna vrednost osnovnog kapitala, sa stanjem na dan 31. decembar 2012. godine, izražena je u 1.320.000 komada običnih akcija nominalne vrednosti 1.330 dinara

Zarada po akciji dobijena kao odnos neto dobiti i ukupnog broja običnih akcija (1.320.000 komada) u 2012. godini iznosi 608 dinara, a zarada po akciji 2011.godini iznosila je 577.dinara.

**12. DUGOROČNI KREDITI**

Preduzeće je na dan 31. decembra 2012. ima obaveza po dugoročnom kreditu u iznosu od 79.122 hilj.dinara.

**13. OBAVEZE IZ POSLOVANJA**

U hiljadama dinara

**31. decembar**

	<b><u>2011.</u></b>	<b><u>2012.</u></b>
Dobavljači u zemlji	31.999	78.995
Dobavljači u inostranstvu	172.165	143782
Primljeni avansi	18.233	24.565
Ostale obaveze iz poslovanja		-
	<hr/>	<hr/>
Svega obaveze iz poslovanja	<b><u>222.397</u></b>	<b><u>247.342</u></b>

**14. KRAKOROČNI KREDITI**

Preduzeće je na dan 31. decembra 2012. je imalo obaveza po kratkoročnim kreditima u iznosu od 262.033 hilj. dinara.

**15. OSTALE KRATKOROČNE OBAVEZE**

U hiljadama dinara

**31. decembar**

	<b><u>2011.</u></b>	<b><u>2012.</u></b>
Obaveze po osnovu poreza na dobitak	5.900	6.941
Obaveze prema zaposlenima	-	95.176
Ostale obaveze i PVR	13.143	19.236
	<hr/>	<hr/>
Svega ostale kratkoročne obaveze	<b><u>20.001</u></b>	<b><u>121.353</u></b>

**16. OSTALI POSLOVNI RASHODI**

U hiljadama dinara

**31. decembar**

	<b><u>2011.</u></b>	<b><u>2012.</u></b>
Usluge na izradi učinaka	569	37.312
Reprezentacija, reklama	25.538	34.146
Održavanje nekretnina, postrojenja i opreme	10.865	12.551
Transportne usluge	10.608	13.620
Troškovi istraživanja	31.890	55.659
Nematerijalni troškovi – neproizvodne usluge	44.591	49.721
Ostali poslovni rashodi	22.635	14.229
	<hr/>	<hr/>
Svega ostali poslovni rashodi	<b><u>146.696</u></b>	<b><u>217.238</u></b>

**17. OSTALI I FINANSIJSKI PRIHODI**

U hiljadama dinara

**31. decembar**

	<b><u>2011.</u></b>	<b><u>2012.</u></b>
Naplaćena otpisana potraživanja	173.061	247.200
Prihodi od kamata	72.571	84.959
Pozitivne kursne razlike	83.976	120.237
Prihodi po osnovu efekata valutne klauzule	18.151	40.978
Dobici od prodaje materijala	1.789	1.649
Dobici od prodaje postrojenja i opreme	7.204	1.470
Ostali prihodi	<u>24.586</u>	<u>18.663</u>
Svega ostali i finansijski prihodi	<u><u>381.338</u></u>	<u><u>515.156</u></u>

**18. OSTALI I FINANSIJSKI RASHODI**

U hiljadama dinara

**31. decembar**

	<b><u>2011.</u></b>	<b><u>2012.</u></b>
Obezvredjenje zaliha	-	27
Obezvredjenje potraživanja	243.968	430.652
Rashodi kamata	38	1.096
Negativne kursne razlike	76.207	54.626
Gubici po osnovu rashodovanja i direktnih otpisa	2.665	747
Gubici od osnovu investicionih jedinica	-	-
Ostali rashodi	<u>5.883</u>	<u>2.829</u>
Svega ostali i finansijski rashodi	<u><u>328.761</u></u>	<u><u>489.977</u></u>

**19. POREZ NA DOBIT**

U hiljadama dinara

**31. decembar**

	<b><u>2012.</u></b>
Poreska obaveza utvrđena poreskim bilansom	42.942
Odloženi poreski efekti	<u>(7.293)</u>
Svega	<u><u>35.649</u></u>

**KRETANJE NA ODLOŽENIM PORESKIM SREDSTVIMA**

Promene na odloženom poreskim sredstvima su sledeće:

	U hiljadama dinara	
	<b><u>2011.</u></b>	<b><u>31. decembar</u></b>
		<b><u>2012.</u></b>
Stanje na početku godine	8.673	9.515
Efekat promene po osnovu obračuna amortizacije	879	7.234
Efekat promene po osnovu obezvređenja zaliha	<u>(37)</u>	<u>58</u>
Stanje na kraju godine	<u>9.515</u>	<u>16.807</u>

**20. SUDSKI SPOROVI**

Preduzeće vodi određene sudske sporove protiv trećih lica. Ukupan iznos spornih potraživanja na dan 31.12.2012. iznosi 158.877 hilj. dinara. Iznos potraživanja po ovom osnovu sa stanjem na dan 31.12.2011. god. je bio 161.489 hilj. dinara.

Za sva sporna potraživanja obezbeđena je ispravka vrednosti.

**21. DEVIZNI KURSEVI**

Devizni kursevi primenjeni za preračun pozicija bilansa stanja u dinare za pojedine glavne valute su:

	U dinarima	
	<b><u>2011.</u></b>	<b><u>31. decembar</u></b>
		<b><u>2012.</u></b>
Euro	104.6409	113.7183
Američki dolar	80.8662	86.1763





# **I FINANSIJSKI IZVEŠTAJI ZA 2012. GODINU**

## **b) KONSOLIDOVANI FINANSIJSKI IZVEŠTAJ**



ПОДАЦИ О ОБВЕЗНИКУ

Пословно име	GALENIKA FITOFARMACIJA AD				
Матични број	07725531	ПИБ	100001046	Општина	ZEMUN
Место	BEOGRAD	ПТТ број	11080		
Улица	BATAJNICKI DRUM	Број	BB		

ВРСТА ФИНАНСИЈСКОГ ИЗВЕШТАЈА

консолидовани финансијски извештај за 2012. годину.

РАЗВРСТАВАЊЕ

У складу са чланом 7. Закона о рачуноводству и ревизији, а на основу података из финансијског извештаја за 2012. годину, обвезник се разврстао као  правно лице.

НАЧИН ДОСТАВЉАЊА ОБАВЕШТЕЊА О УТВРЂЕНИМ НЕДОСТАЦИМА/ПОТВРДЕ О РЕГИСТРАЦИЈИ

Начин доставе

Назив	<input type="text"/>		
Општина	<input type="text"/>		
Место	<input type="text"/>	ПТТ број	<input type="text"/>
Улица	<input type="text"/>	Број	<input type="text"/>

ПОДАЦИ О ЛИЦУ ОДГОВОРНОМ ЗА САСТАВЉАЊЕ ФИНАНСИЈСКОГ ИЗВЕШТАЈА

Име и презиме/назив	2901971715221 GORDANA ARLOV		
Место	ZEMUN		
Улица	BATAJNICKI DRUM	Број	BB
E-mail	arlov@fitofarmacija.rs		
Телефон	3072-307		

ИЗЈАВА: Гарантујем тачност унетих података

Законски заступник обвезника

Својеручни потпис \_\_\_\_\_

Име

М.П.

Презиме


ЈМБГ

<b>Popunjiva pravno lice - preduzetnik</b>		
07725531 Maticni broj	Sifra delatnosti	10001046 PIB
<b>Popunjiva Agencija za privredne registre</b>		
850 1 2 3	19	20 21 22 23 24 25 26
Vrsta posla		

Naziv : **GALENIKA FITOFARMACIJA AD**

Sediste : **BEOGRAD, BATAJNICKI DRUM BB**

## BILANS STANJA - konsolidovani



7005018086759

na dan **31.12.2012. godine**

- u hiljadama dinara

Grupa racuna, racun	POZICIJA	AOP	Napomena broj	I z n o s	
				Tekuca godina	Prethodna godina
1	2	3	4	5	6
	<b>AKTIVA</b>				
	<b>A. STALNA IMOVINA (002+003+004+005+009)</b>	001		1360968	0
00	I. NEUPLACENI UPISANI KAPITAL	002			
012	II. GOODWILL	003			
01 bez 012	III. NEMATERIJALNA ULAGANJA	004		7018	0
	IV. NEKRETNINE, POSTROJENJA, OPREMA I BIOLOSKA SREDSTVA (006+007+008)	005		1336023	0
020, 022, 023, 026, 027(deo), 028 (deo), 029	1. Nekretnine, postrojenja i oprema	006		1329920	0
024, 027(deo), 028 (deo)	2. Investicione nekretnine	007		6103	0
021, 025, 027(deo), 028(deo)	3. Bioloska sredstva	008			
	V. DUGOROCNI FINANSIJSKI PLASMANI (010+011)	009		17927	0
030 do 032, 039 (deo)	1. Ucesca u kapitalu	010		12873	0
033 do 038, 039 (deo) minus 037	2. Ostali dugorocni finansijski plasmani	011		5054	0
	<b>B. OBRтна IMOVINA (013+014+015)</b>	012		3361713	0
10 do 13, 15	I. ZALIHE	013		1528812	0
14	II. STALNA SREDSTVA NAMENJENA PRODAJI I SREDSTVA POSLOVANJA KOJE SE OBUSTAVLJA	014			
	III. KRATKOROCNA POTRAZIVANJA, PLASMANI I GOTOVINA (016+017+018+019+020)	015		1832901	0
20, 21 i 22, osim 223	1. Potrazivanja	016		432651	0
223	2. Potrazivanja za vise placen porez na dobitak	017		40347	0
23 minus 237	3. Kratkoročni finansijski plasmani	018		1253613	0
24	4. Gotovinski ekvivalenti i gotovina	019		63927	0

Grupa racuna, racun	P O Z I C I J A	AOP	Napomena broj	I z n o s	
				Tekuca godina	Prethodna godina
1	2	3	4	5	6
27 i 28 osim 288	5. Porez na dodatu vrednost i aktivna vremenska razgranicenja	020		42363	0
288	<b>V. ODLOZENA PORESKA SREDSTVA</b>	021		16807	0
	<b>G. POSLOVNA IMOVINA (001+012 +021)</b>	022		4739488	0
29	<b>D. GUBITAK IZNAD VISINE KAPITALA</b>	023			
	<b>Dj. UKUPNA AKTIVA (022+023)</b>	024		4739488	0
88	<b>E. VANBILANSNA AKTIVA</b>	025		134201	0
	<b>PASIVA</b>				
	<b>A.KAPITAL (102+103+104+105+106-107+108-109-110)</b>	101		4029550	0
30	I. OSNOVNI KAPITAL	102		1755600	0
31	II. NEUPLACENI UPISANI KAPITAL	103			
32	III. REZERVE	104		844133	0
330 i 331	IV. REVALORIZACIONE REZERVE	105		30127	0
332	V. NEREALIZOVANI DOBICI PO OSNOVU HARTIJA OD VREDNOSTI	106			
333	VI. NEREALIZOVANI GUBICI PO OSNOVU HARTIJA OD VREDNOSTI	107		16205	0
34	VII. NERASPOREDJENI DOBITAK	108		1415895	0
35	VIII. GUBITAK	109			
037 i 237	IX. OTKUPLJENE SOPSTVENE AKCIJE	110			
	<b>B. DUGOROCNA REZERVISANJA I OBAVEZE (112+113+116)</b>	111		709938	0
40	I. DUGOROCNA REZERVISANJA	112			
41	II. DUGOROCNE OBAVEZE (114+115)	113		79122	0
414, 415	1. Dugorocni krediti	114		79122	0
41 bez 414 i 415	2. Ostale dugorocne obaveze	115			
	III. KRATKOROCNE OBAVEZE (117+118+119+120+121+122)	116		630816	0
42, osim 427	1. Kratkoročne finansijske obaveze	117		262033	0
427	2. Obaveze po osnovu sredstava namenjenih prodaji i sredstava poslovanja koje se obustavlja	118			
43 i 44	3. Obaveze iz poslovanja	119		247419	0
45 i 46	4. Ostale kratkorocne obaveze	120		101535	0
47, 48 osim 481 i 49 osim 498	5. Obaveze po osnovu poreza na dodatu vrednost i ostalih javnih prihoda i pasivna vremenska razgranicenja	121		12888	0
481	6. Obaveze po osnovu poreza na dobitak	122		6941	0

Grupa racuna, racun	P O Z I C I J A	AOP	Napomena broj	I z n o s	
				Tekuca godina	Prethodna godina
1	2	3	4	5	6
498	<b>V. ODLOZENE PORESKE OBAVEZE</b>	123			
	<b>G. UKUPNA PASIVA (101+111 +123)</b>	124		4739488	0
89	<b>D. VANBILANSNA PASIVA</b>	125		134201	0

U \_\_\_\_\_ dana 22.4. 2013. godine

Lice odgovorno za sastavljanje  
finansijskog izvestaja

M.P.

Zakonski zastupnik

Obrazac propisan Pravilnikom o sadržini i formi obrazaca finansijskih izveštaja za privredna društva, zadruge, druga pravna lica i preduzetnike ( "Službeni glasnik RS", br.114/06 , 5/07 , 119/08, 2/10, 101/12 i 118/12)



Grupa racuna, racun	P O Z I C I J A	AOP	Napomena broj	I z n o s	
				Tekuca godina	Prethodna godina
1	2	3	4	5	6
	<b>B. DOBITAK PRE OPOREZIVANJA (219-220+221-222)</b>	223		833824	0
	<b>V. GUBITAK PRE OPOREZIVANJA (220-219+222-221)</b>	224			
	<b>G. POREZ NA DOBITAK</b>				
721	1. Poreski rashod perioda	225		42942	0
722	2. Odloženi poreski rashodi perioda	226			
722	3. Odloženi poreski prihodi perioda	227		7293	0
723	<b>D. Isplacena licna primanja poslodavcu</b>	228			
	<b>Dj. NETO DOBITAK (223- 224- 225- 226+ 227- 228)</b>	229		798175	0
	<b>E. NETO GUBITAK (224- 223+ 225+ 226- 227 + 228)</b>	230			
	<b>Å½. NETO DOBITAK KOJI PRIPADA MANJINSKIM ULAGACIMA</b>	231			
	<b>Z. NETO DOBITAK KOJI PRIPADA VLASNICIMA MATICNOG PRAVNOG LICA</b>	232		798175	0
	<b>I. ZARADA PO AKCIJI</b>				
	1. Osnovna zarada po akciji	233		1	0
	2. Umanjenja (razvodnjena) zarada po akciji	234			

U \_\_\_\_\_ dana 22.4. 2013. godine

Lice odgovorno za sastavljanje  
finansijskog izveštaja

M.P.

Zakonski zastupnik

Obrazac propisan Pravilnikom o sadržini i formi obrazaca finansijskih izveštaja za privredna društva, zadruge, druga pravna lica i preduzetnike ( "Službeni glasnik RS", br.114/06 , 5/07 , 119/08, 2/10, 101/12 i 118/12)





POZICIJA	AOP	I z n o s	
		Tekuca godina	Prethodna godina
1	2	3	4
<b>V. TOKOVI GOTOVINE IZ AKTIVNOSTI FINANSIRANJA</b>			
<b>I. Prilivi gotovine iz aktivnosti finansiranja (1 do 3)</b>	325	350577	0
1. Uvecanje osnovnog kapitala	326		
2. Dugorocni i kratkorocni krediti (neto prilivi)	327	350577	0
3. Ostale dugorocne i kratkorocne obaveze	328		
<b>II. Odlivi gotovine iz aktivnosti finansiranja (1 do 4)</b>	329	218284	0
1. Otkup sopstvenih akcija i udela	330		
2. Dugorocni i kratkorocni krediti i ostale obaveze (neto odlivi)	331		
3. Finansijski lizing	332		
4. Isplacene dividende	333	218284	0
<b>III. Neto priliv gotovine iz aktivnosti finansiranja (I - II)</b>	334	132293	0
<b>IV. Neto odliv gotovine iz aktivnosti finansiranja (II - I)</b>	335		
<b>G. SVEGA PRILIVI GOTOVINE (301+313+325)</b>	336	3865341	0
<b>D. SVEGA ODLIVI GOTOVINE (305+319+329)</b>	337	3796689	0
<b>Dj. NETO PRILIVI GOTOVINE (336-337)</b>	338	68652	0
<b>E. NETO ODLIV GOTOVINE (337-336)</b>	339		
<b>A½. GOTOVINA NA POCETKU OBRACUNSKOG PERIODA</b>	340		
<b>Z. POZITIVNE KURSNE RAZLIKE PO OSNOVU PRERACUNA GOTOVINE</b>	341	9131	0
<b>I. NEGATIVNE KURSNE RAZLIKE PO OSNOVU PRERACUNA GOTOVINE</b>	342	13856	0
<b>J. GOTOVINA NA KRAJU OBRACUNSKOG PERIODA (338-339+340+341-342)</b>	343	63927	0

U \_\_\_\_\_ dana 22. 2013. godine

Lice odgovorno za sastavljanje  
finansijskog izvestaja

M.P.

Zakonski zastupnik

Obrazac propisan Pravilnikom o sadržini i formi obrazaca finansijskih izveštaja za privredna društva, zadruge, druga pravna lica i preduzetnike ( "Službeni glasnik RS", br.114/06 , 5/07 , 119/08, 2/10, 101/12 i 118/12)

<b>Popunjiva pravno lice - preduzetnik</b>		
07725531 Maticni broj	<input type="text"/> Sifra delatnosti	10001046 PIB
<b>Popunjiva Agencija za privredne registre</b>		
850 1 2 3 Vrsta posla	<input type="text"/> 19	<input type="text"/> <input type="text"/> <input type="text"/> <input type="text"/> <input type="text"/> <input type="text"/> <input type="text"/> <input type="text"/> 20 21 22 23 24 25 26

Naziv : **GALENIKA FITOFARMACIJA AD**

Sediste : **BEOGRAD, BATAJNICKI DRUM BB**

## IZVESTAJ O PROMENAMA NA KAPITALU - konsolidovani



7005018086797

u periodu od **01.01.2012. do 31.12.2012. godine**

- u hiljadama dinara

Red . br.	O P I S	Osnovni kapital (grupa 30 bez 309)		Ostali kapital (racun 309)		Neuplaceni upisani kapital (grupa 31)		Emisiona premija (racun 320)	
		AOP	AOP	AOP	AOP	AOP	AOP		
	1		2		3		4		5
1	Stanje na dan 01.01. prethodne godine _____	401		414		427		440	
2	Ispravka materijalno znacajnih gresaka i promena racunovodstvenih politika u prethodnoj godini - povecanje	402		415		428		441	
3	Ispravka materijalno znacajnih gresaka i promena racunovodstvenih politika u prethodnoj godini - smanjenje	403		416		429		442	
4	<b>Korigovano pocetno stanje na dan 01.01. prethodne godine _____ (red.br. 1+2-3)</b>	404		417		430		443	
5	Ukupna povecanja u prethodnoj godini	405		418		431		444	
6	Ukupna smanjenja u prethodnoj godini	406		419		432		445	
7	<b>Stanje na dan 31.12. prethodne godine _____ (red.br. 4+5-6)</b>	407		420		433		446	
8	Ispravka materijalno znacajnih gresaka i promena racunovodstvenih politika u tekucoj godini - povecanje	408		421		434		447	
9	Ispravka materijalno znacajnih gresaka i promena racunovodstvenih politika u tekucoj godini - smanjenje	409		422		435		448	
10	<b>Korigovano pocetno stanje na dan 01.01. tekuce godine _____ (red.br. 7+8-9)</b>	410		423		436		449	
11	Ukupna povecanja u tekucoj godini	411	1755600	424		437		450	
12	Ukupna smanjenja u tekucoj godini	412		425		438		451	
13	<b>Stanje na dan 31.12. tekuce godine _____ (red.br. 10+11-12)</b>	413	1755600	426		439		452	

Red. br.	O P I S	AOP	Rezerve (racun 321, 322)	AOP	Revalorizacione rezerve (racuni 330 i 331)	AOP	Nerealizovani dobiti po osnovu hartija od vrednosti (racun 332)	AOP	Nerealizovani gubici po osnovu hartija od vrednosti (racun 333)
	1		6		7		8		9
1	Stanje na dan 01.01. prethodne godine _____	453		466		479		492	
2	Ispravka materijalno znacajnih gresaka i promena racunovodstvenih politika u prethodnoj godini - povecanje	454		467		480		493	
3	Ispravka materijalno znacajnih gresaka i promena racunovodstvenih politika u prethodnoj godini - smanjenje	455		468		481		494	
4	<b>Korigovano pocetno stanje na dan 01.01. prethodne godine _____ (red.br. 1+2-3)</b>	456		469		482		495	
5	Ukupna povecanja u prethodnoj godini	457		470		483		496	
6	Ukupna smanjenja u prethodnoj godini	458		471		484		497	
7	<b>Stanje na dan 31.12. prethodne godine _____ (red.br. 4+5-6)</b>	459		472		485		498	
8	Ispravka materijalno znacajnih gresaka i promena racunovodstvenih politika u tekucoj godini - povecanje	460		473		486		499	
9	Ispravka materijalno znacajnih gresaka i promena racunovodstvenih politika u tekucoj godini - smanjenje	461		474		487		500	
10	<b>Korigovano pocetno stanje na dan 01.01. tekuce godine _____ (red.br. 7+8-9)</b>	462		475		488		501	
11	Ukupna povecanja u tekucoj godini	463	844133	476	31594	489		502	16205
12	Ukupna smanjenja u tekucoj godini	464		477	1467	490		503	
13	<b>Stanje na dan 31.12. tekuce godine _____ (red.br. 10+11-12)</b>	465	844133	478	30127	491		504	16205

Red. br.	O P I S	AOP	Nerasporedjeni dobitak (grupa 34)	AOP	Gubitak do visine kapitala (grupa 35)	AOP	Otkupljene sopstvene akcije i udeli (racun 037,237)	AOP	Ukupno (kol.2+3+4+5+6+7+8-9+10-11-12)
	1		10		11		12		13
1	Stanje na dan 01.01. prethodne godine _____	505		518		531		544	
2	Ispravka materijalno znacajnih gresaka i promena racunovodstvenih politika u prethodnoj godini - povecanje	506		519		532		545	
3	Ispravka materijalno znacajnih gresaka i promena racunovodstvenih politika u prethodnoj godini - smanjenje	507		520		533		546	
4	<b>Korigovano pocetno stanje na dan 01.01. prethodne godine _____ (red.br. 1+2-3)</b>	508		521		534		547	
5	Ukupna povecanja u prethodnoj godini	509		522		535		548	
6	Ukupna smanjenja u prethodnoj godini	510		523		536		549	
7	<b>Stanje na dan 31.12. prethodne godine _____ (red.br. 4+5-6)</b>	511		524		537		550	
8	Ispravka materijalno znacajnih gresaka i promena racunovodstvenih politika u tekucoj godini - povecanje	512		525		538		551	
9	Ispravka materijalno znacajnih gresaka i promena racunovodstvenih politika u tekucoj godini - smanjenje	513		526		539		552	
10	<b>Korigovano pocetno stanje na dan 01.01. tekuce godine _____ (red.br. 7+8-9)</b>	514		527		540		553	
11	Ukupna povecanja u tekucoj godini	515	1659436	528		541		554	4274558
12	Ukupna smanjenja u tekucoj godini	516	243541	529		542		555	245008
13	<b>Stanje na dan 31.12. tekuce godine _____ (red.br. 10+11-12)</b>	517	1415895	530		543		556	4029550

Red. br.	O P I S	AOP	Gubitak iznad visine kapitala (grupa 29)
	1		14
1	Stanje na dan 01.01. prethodne godine _____	557	
2	Ispravka materijalno znacajnih gresaka i promena racunovodstvenih politika u prethodnoj godini - povecanje	558	
3	Ispravka materijalno znacajnih gresaka i promena racunovodstvenih politika u prethodnoj godini - smanjenje	559	
4	<b>Korigovano pocetno stanje na dan 01.01. prethodne godine _____ (red.br. 1+2-3)</b>	560	
5	Ukupna povecanja u prethodnoj godini	561	
6	Ukupna smanjenja u prethodnoj godini	562	
7	<b>Stanje na dan 31.12. prethodne godine _____ (red.br. 4+5-6)</b>	563	
8	Ispravka materijalno znacajnih gresaka i promena racunovodstvenih politika u tekucoj godini - povecanje	564	
9	Ispravka materijalno znacajnih gresaka i promena racunovodstvenih politika u tekucoj godini - smanjenje	565	
10	<b>Korigovano pocetno stanje na dan 01.01. tekuce godine _____ (red.br. 7+8-9)</b>	566	
11	Ukupna povecanja u tekucoj godini	567	
12	Ukupna smanjenja u tekucoj godini	568	
13	<b>Stanje na dan 31.12. tekuce godine _____ (red.br. 10+11-12)</b>	569	

U \_\_\_\_\_ dana 22.4. 2013. godine

Lice odgovorno za sastavljanje  
finansijskog izvestaja

M.P.

Zakonski zastupnik

Obrazac propisan Pravilnikom o sadržini i formi obrazaca finansijskih izveštaja za privredna društva, zadruge, druga pravna lica i preduzetnike ("Službeni glasnik RS", br.114/06, 5/07, 119/08, 2/10, 101/12 i 118/12)

<b>Popunjavanje pravno lice - preduzetnik</b>		
07725531 Maticni broj	[ ] [ ] [ ] [ ] [ ] [ ] [ ] [ ] Sifra delatnosti	100001046 PIB
<b>Popunjavanje Agencija za privredne registre</b>		
850 1 2 3 Vrsta posla	[ ] 19	[ ] [ ] [ ] [ ] [ ] [ ] [ ] [ ] 20 21 22 23 24 25 26

Naziv : **GALENIKA FITOFARMACIJA AD**

Sediste : **BEOGRAD, BATAJNICKI DRUM BB**

## STATISTICKI ANEKS - konsolidovani



7005018086780

za 2012. godinu

### I OPSTI PODACI O PRAVNOM LICU ODNOSNO PREDUZETNIKU

O P I S	AOP	Tekuca godina	Prethodna godina
1	2	3	4
1. Broj meseci poslovanja (oznaka od 1 do 12)	601	11	0
2. Oznaka za velicinu (oznaka od 1 do 3)	602	3	0
3. Oznaka za vlasnistvo (oznaka od 1 do 5)	603	2	0
4. Broj stranih (pravnih ili fizickih) lica koja imaju ucesce u kapitalu	604	82	0
5. Prosecan broj zaposlenih na osnovu stanja krajem svakog meseca (ceo broj)	605	155	0

### II BRUTO PROMENE NEMATERIJALNIH ULAGANJA I NEKRETNINA, POSTROJENJA, OPREME I BIOLOSKIH SREDSTAVA

- iznosi u hiljadama dinara

Grupa racuna, racun	O P I S	AOP	Bruto	Ispravka vrednosti	Neto (kol. 4-5)
1	2	3	4	5	6
01	<b>1. Nematerijalna ulaganja</b>				
	1.1. Stanje na pocetku godine	606			
	1.2. Povecanja (nabavke) u toku godine	607	38263	XXXXXXXXXXXXX	38263
	1.3. Smanjenja u toku godine	608	31245	XXXXXXXXXXXXX	31245
	1.4. Revalorizacija	609		XXXXXXXXXXXXX	
	1.5. Stanje na kraju godine (606+607-608+609)	610	7018	0	7018
02	<b>2. Nekretnine, postrojenja, oprema i bioloska sredstva</b>				
	2.1. Stanje na pocetku godine	611			
	2.2. Povecanja (nabavke) u toku godine	612	2199888	XXXXXXXXXXXXX	2199888
	2.3. Smanjenja u toku godine	613	863865	XXXXXXXXXXXXX	863865
	2.4. Revalorizacija	614		XXXXXXXXXXXXX	
	2.5. Stanje na kraju godine (611+612-613+614)	615	1336023	0	1336023

## III STRUKTURA ZALIHA

- iznosi u hiljadama dinara

Grupa racuna, racun	O P I S	AOP	Tekuca godina	Prethodna godina
1	2	3	4	5
10	1. Zalihe materijala	616	469985	0
11	2. Nedovrsena proizvodnja	617	61196	0
12	3. Gotovi proizvodi	618	851492	0
13	4. Roba	619	97257	0
14	5. Stalna sredstva namenjena prodaji	620		
15	6. Dati avansi	621	48882	0
	<b>7. SVEGA (616+617+618+619+620+621=013+014)</b>	<b>622</b>	1528812	0

## IV STRUKTURA OSNOVNOG KAPITALA

- iznosi u hiljadama dinara

Grupa racuna, racun	O P I S	AOP	Tekuca godina	Prethodna godina
1	2	3	4	5
300	1. Akcijski kapital	623	1755600	0
	u tome : strani kapital	624	341575	0
301	2. Udeli drustva sa ogranicenom odgovornoscu	625		
	u tome : strani kapital	626		
302	3. Ulozi clanova ortackog i komanditnog drustva	627		
	u tome : strani kapital	628		
303	4. Drzavni kapital	629		
304	5. Drustveni kapital	630		
305	6. Zadruzni udeli	631		
309	7. Ostali osnovni kapital	632		
30	<b>SVEGA (623+625+627+629+630+631+632=102)</b>	<b>633</b>	1755600	0

## V STRUKTURA AKCIJSKOG KAPITALA

- broj akcija kao ceo broj

- iznosi u hiljadama dinara

Grupa racuna, racun	O P I S	AOP	Tekuca godina	Prethodna godina
1	2	3	4	5
	<b>1. Obicne akcije</b>			
	1.1. Broj obicnih akcija	634	1320000	0
deo 300	1.2. Nominalna vrednost obicnih akcija - ukupno	635	1755600	0
	<b>2. Prioritetne akcije</b>			
	2.1. Broj prioritetnih akcija	636		
deo 300	2.2. Nominalna vrednost prioritetnih akcija - ukupno	637		
300	<b>3. SVEGA -nominalna vrednost akcija (635+637=623)</b>	<b>638</b>	1755600	0

## VI POTRAZIVANJE I OBAVEZE

- iznosi u hiljadama dinara

Grupa racuna, racun	O P I S	AOP	Tekuca godina	Prethodna godina
1	2	3	4	5
20	1. Potrazivanja po osnovu prodaje (stanje na kraju godine 639 <= 016)	639	430088	0
43	2. Obaveze iz poslovanja (stanje na kraju godine 640 <= 119)	640	247419	0
deo 228	3. Potrazivanja u toku godine od drustava za osiguranje za naknadu stete (dugovni promet bez pocetnog stanja)	641	31	0
27	4. Porez na dodatu vrednost - prethodni porez (godisnji iznos po poreskim prijavama)	642	328931	0
43	5. Obaveze iz poslovanja (potrazni promet bez pocetnog stanja)	643	2806926	0
450	6. Obaveze za neto zarade i naknade zarada (potrazni promet bez pocetnog stanja)	644	199431	0
451	7. Obaveze za porez na zarade i naknade zarada na teret zaposlenog (potrazni promet bez pocetnog stanja)	645	29918	0
452	8. Obaveze za doprinose na zarade i naknade zarada na teret zaposlenog (potrazni promet bez pocetnog stanja)	646	34588	0
461, 462 i 723	9. Obaveze za dividende, ucesce u dobitku i licna primanja poslodavca (potrazni promet bez pocetnog stanja)	647	207230	0
465	10. Obaveze prema fizickim licima za naknade po ugovorima (potrazni promet bez pocetnog stanja)	648	9078	0
47	11. Obaveze za PDV (godisnji iznos po poreskim prijavama)	649	248983	0
	<b>12. Kontrolni zbir (od 639 do 649)</b>	<b>650</b>	<b>4542623</b>	<b>0</b>

## VII DRUGI TROSKOVI I RASHODI

- iznosi u hiljadama dinara

Grupa racuna, racun	O P I S	AOP	Tekuca godina	Prethodna godina
1	2	3	4	5
513	1. Troškovi goriva i energije	651	31687	0
520	2. Troškovi zarada i naknada zarada (bruto)	652	263050	0
521	3. Troškovi poreza i doprinosa na zarade i naknade zarada na teret poslodavca	653	35795	0
522, 523, 524 i 525	4. Troškovi naknada fizickim licima (bruto) po osnovu ugovora	654	16100	0
526	5. Troškovi naknada clanovima upravnog i nadzornog odbora (bruto)	655	12136	0
529	6. Ostali licni rashodi i naknade	656	24243	0
53	7. Troškovi proizvodnih usluga	657	164357	0
533, deo 540 i deo 525	8. Troškovi zakupnina	658	2573	0
deo 533, deo 540 i deo 525	9. Troškovi zakupnina zemljišta	659		
536, 537	10. Troškovi istrazivanja i razvoja	660	55659	0
540	11. Troškovi amortizacije	661	87789	0
552	12. Troškovi premija osiguranja	662	5231	0
553	13. Troškovi platnog prometa	663	6413	0



Grupa racuna, racun	O P I S	AOP	Tekuca godina	Prethodna godina
1	2	3	4	5
554	14. Troškovi članarina	664	1887	0
555	15. Troškovi poreza	665	4534	0
556	16. Troškovi doprinosa	666		
562	17. Rashodi kamata	667	1096	0
deo 560, deo 561 i 562	18. Rashodi kamata i deo finansijskih rashoda	668	1096	0
deo 560, deo 561 i deo 562	19. Rashodi kamata po kreditima od banaka i dfo	669	1096	0
deo 579	20. Rashodi za humanitarne, kulturne, zdravstvene, obrazovne, naučne i verske namene, za zaštitu čovekove sredine i za sportske namene	670	2725	0
	<b>21. Kontrolni zbir (od 651 do 670)</b>	<b>671</b>	<b>717467</b>	<b>0</b>

**VIII DRUGI PRIHODI**

- iznosi u hiljadama dinara

Grupa racuna, racun	O P I S	AOP	Tekuca godina	Prethodna godina
1	2	3	4	5
60	1. Prihodi od prodaje robe	672	3077416	0
640	2. Prihodi od premija, subvencija, dotacija, regresa, kompenzacija i povraćaja poreskih dazbina	673	5718	0
641	3. Prihodi po osnovu uslovljenih donacija	674		
deo 650	4. Prihodi od zakupnina za zemljište	675		
651	5. Prihodi od članarina	676		
deo 660, deo 661, 662	6. Prihodi od kamata	677	84971	0
deo 660, deo 661 i deo 662	7. Prihodi od kamata po računima i depozitima u bankama i ostalim finansijskim organizacijama	678	84971	0
deo 660, deo 661 i deo 669	8. Prihodi na osnovu dividendi i ucesca u dobitku	679		
	<b>9. Kontrolni zbir (672 do 679)</b>	<b>680</b>	<b>3253076</b>	<b>0</b>

**IX OSTALI PODACI**

- iznosi u hiljadama dinara

O P I S	AOP	Tekuca godina	Prethodna godina
1	2	3	4
1. Obaveze za akcize (prema godisnjem obracunu akciza)	681		
2. Obracunate carine i druge uvozne dazbine (ukupan godisnji iznos prema obracunu)	682	17093	0
3. Kapitalne subvencije i druga državna dodeljivanja za izgradnju i nabavku osnovnih sredstava i nematerijalnih ulaganja	683		
4. Državna dodeljivanja za premije, regres i pokrice tekucih troškova poslovanja	684		
5. Ostala državna dodeljivanja	685		
6. Primljene donacije iz inostranstva i druga bespovratna sredstva u novcu ili naturi od inostranih pravnih i fizickih lica	686		
7. Licna primanja preduzetnika iz neto dobitka (popunjavaju samo preduzetnici)	687		
<b>8. Kontrolni zbir ( od 681 do 687)</b>	<b>688</b>	<b>17093</b>	<b>0</b>

**X RAZGRANIČENI NEGATIVNI NETO EFEKTI UGOVORENE VALUTNE KLAUZULE I KURSNIH RAZLIKA**

- iznosi u hiljadama dinara

O P I S	AOP	Tekuca godina	Prethodna godina
1	2	3	4
1. Početno stanje razgraničenog neto efekta ugovorene valutne klauzule	689		
2. Razgraničeni neto efekat ugovorene valutne klauzule	690		
3. Srazmerni deo ukinutog razgraničenog neto efekta ugovorene valutne klauzule	691		
4. Preostali iznos razgraničenog neto efekta ugovorene valutne klauzule (red. br. 1 + red. br. 2 - red. br. 3)	692		
5. Početno stanje razgraničenog neto efekta kursnih razlika	693		
6. Razgraničeni neto efekat kursnih razlika	694		
7. Srazmerni deo ukinutog razgraničenog neto efekta kursnih razlika	695		
8. Preostali iznos razgraničenog neto efekta kursnih razlika (red.br. 5 + red.br. 6 - red.br. 7)	696		

**XI RAZGRANIČENI POZITIVNI NETO EFEKTI UGOVORENE VALUTNE KLAUZULE I KURSNIH RAZLIKA**

- iznosi u hiljadama dinara

O P I S	AOP	Tekuca godina	Prethodna godina
1	2	3	4
1. Početno stanje razgraničenog neto efekta ugovorene valutne klauzule	697		
2. Razgraničeni neto efekat ugovorene valutne klauzule	698		
3. Srazmerni deo ukinutog razgraničenog neto efekta ugovorene valutne klauzule	699		
4. Preostali iznos razgraničenog neto efekta ugovorene valutne klauzule (red. br. 1 + red. br. 2 - red. br. 3)	700		
5. Početno stanje razgraničenog neto efekta kursnih razlika	701		
6. Razgraničeni neto efekat kursnih razlika	702		
7. Srazmerni deo ukinutog razgraničenog neto efekta kursnih razlika	703		
8. Preostali iznos razgraničenog neto efekta kursnih razlika (red.br. 5 + red.br. 6 - red.br. 7)	704		

U \_\_\_\_\_ dana 22.4. 2013. godine

Lice odgovorno za sastavljanje  
finansijskog izveštaja

M.P.

Zakonski zastupnik

Obrazac propisan Pravilnikom o sadržini i formi obrazaca finansijskih izveštaja za privredna društva, zadruge, druga pravna lica i preduzetnike ("Službeni glasnik RS", br.114/06, 5/07, 119/08, 2/10, 101/12 i 118/12)



**NAPOMENE UZ KONSOLIDOVANE FINANSIJSKE IZVEŠTAJE**  
**(Od 01.01. do 31.12.2012. godine)**



## 1. OSNIVANJE I DELATNOST

Preduzeće za proizvodnju hemikalija za poljoprivredu „GALENIKA - FITOFARMACIJA“ a.d., Beograd, Zemun, ("Matično privredno društvo") je istupilo iz sastava Holding preduzeća "Galenika" p.o., na osnovu rešenja Privrednog suda u Beogradu br. IV-Fi-120047/97 od 07. novembra 1997. godine i organizovalo se u društveno preduzeće za proizvodnju hemikalija za poljoprivredu „GALENIKA - FITOFARMACIJA“, Beograd, Zemun. Oblik akcionarskog društva je steklo svojinskom transformacijom i kao takvo je registrovano kod Trgovinskog suda u Beogradu pod brojem V-Fi-4377/00 od 30. juna 2000. godine.

Osnovne delatnosti Matičnog privrednog društva su: proizvodnja hemikalija za poljoprivredu, boja i pigmenta, veštačkih đubriva i azotnih jedinjenja, pesticida i drugih hemikalija za poljoprivredu, lakova i sličnih premaza, grafičkih boja i kitova, proizvodnja farmaceutskih preparata, kao i njihovo stavljanje u promet i trgovina na veliko zrnastim proizvodima, semenjem i hranom za životinje.

Matično privredno društvo „GALENIKA - FITOFARMACIJA“ a.d., izvršila je vlasničku transformaciju kapitala shodno važećim zakonskim propisima, a tokom 2004. godine izvršena je i homogenizacija akcija - Rešenje Komisije za hartije od vrednosti od 16.06.2004.godine br. 4/0-29-416/4-04.

Sedište Matičnog privrednog društva je u Zemunu, ulica Batajnički drum bb. Matični broj Matičnog privrednog društva je 07725531, poreski identifikacioni broj je 100001046.

Početkom 2012. godine je osnovano Društvo sa ograničenom odgovornošću "Envipack" , matični broj 20801115, poreski identifikacioni broj je 107430272.

Envipack“ d.o.o. je ovlašćeni operater sa integralnom dozvolom za sakupljanje i transport opasnog i neopasnog otpada na teritoriji Republike Srbije i istovremeno specijalizovani podoperater za upravljanje otpadnom ambalažom od sredstava za zaštitu bilja.

Integracija podoperatera u sistem upravljanja ambalažnim otpadom Republike Srbije predstavlja nadogradnju postojećeg sistema, naročito u pogledu upravljanja opasnim ambalažnim otpadom od hemijskih proizvoda poput pesticida, ulja, maziva, aditiva i sličnih artikala, sa namerom da se smanje količine ambalažnog otpada, da se očuvaju prirodni resursi i uspostavi optimalno upravljanje ambalažnim otpadom u skladu sa najboljim iskustvima zemalja EU i sveta.

Osnovna načela primenjena u radu "Envipack" d.o.o. su pravilno postupanje sa ambalažom u toku i nakon primene hemijskih proizvoda, odgovornost svih subjekata u lancu i kontrolisan put ambalaže.

Matično privredno društvo „GALENIKA - FITOFARMACIJA“ a.d., je vlasnik 100% kapitala Envipack d.o.o.

Na dan 31. decembra 2012. god. Matično privredno društvo je imalo 155 zaposlenih, dok je Zavisno privredno društvo na dan 31. decembra imalo 1 zaposlenog radnika.

Svi podaci iskazani su u hiljadama dinara (RSD), osim ukoliko nije drugačije navedeno.

## 2. OSNOVE ZA SASTAVLJANJE PREZENTACIJU NOVOKONSOLIDOVANIH FINANSIJSKIH IZVEŠTAJA

Zakonom o računovodstvu i reviziji (Službeni glasnik RS br.46/2006 i 111/2009) u čl.27 propisana je obaveza pravnih lica, koja imaju kontrolu nad jednim ili više pravnih lica u skladu sa zakonom i sa zahtevima MRS (27) / MSFI, sastavljanja, prikazivanja, dostavljanja i obelodanjanja konsolidovanih finansijskih izveštaja.

Konsolidovani finansijski izveštaji su izveštaji ekonomske celine, koju čine matično i zavisna pravna lica.

Po osnovu relevantnih kriterijuma za određivanje veličine grupe (prosečna vrednost imovine i ukupni prihodi (bez internih odnosa) ekonomska celina čini veliko pravno lice i ima obavezu sastavljanja konsolidovanih finansijskih izveštaja.

Priloženi novokonsolidovani finansijski izveštaji, za obračunski period koji se završava 31.12.2012. godine sastavljeni su, po svim materijalno značajnim pitanjima, u skladu sa Međunarodnim računovodstvenim standardima / Međunarodnim standardima finansijskog izveštavanja (MRS/MSFI), Zakonom o računovodstvu i reviziji (Službeni glasnik RS br.46/2006 i 111/2009.), drugim podzakonskim propisima donetim na osnovu tog Zakona, i usvojenim računovodstvenim politikama koje su utvrđene Pravilnikom o računovodstvu i računovodstvenim politikama.

U članu 25. Zakona o računovodstvu i reviziji navedeno je da finansijske izveštaje čine bilans stanja, bilans uspeha, izveštaj o tokovima gotovine, izveštaj o promenama na kapitalu i napomene uz finansijske izveštaje, što proizlazi i iz samih MSFI.

Na dan 01.01.2004.godine privredno društvo „GALENIKA - FITOFARMACIJA“ a.d. je sastavilo početni bilans stanja, koji je usaglašen sa Međunarodnim standardima finansijskog izveštavanja, odnosno preduzeće od 01.01.2004. godine primenjuje MSFI.



Imajući u vidu prethodnu činjenicu, početni bilans stanja na dan 01.01.2004.god sastavljen je tako što je ranije urađen bilans stanja na dan 31.12.2003.god. korigovan, odnosno eliminisane su pozicije koje se ne priznaju po MSFI i izvršena su određena preračunavanja i usklađivanja pojedinih pozicija, kako bi te vrednosti bile u skladu sa MSFI.

Finansijski izveštaji su prikazani u hiljadama dinara i u formi koja je propisana »Pravilnikom o obrascima i sadržini pozicija u obrascima finansijskih izveštaja za preduzeća, zadruge i preduzetnike« (Službeni glasnik RS br.105/2006), kao i »Pravilnikom o izmenama i dopunama Pravilnika o sadržini i formi obrazaca finansijskih izveštaja za privredna društva, zadruge i druga pravna lica i preduzetnike« (Službeni glasnik RS br.119/2008 i 2/2010).

Godišnji račun je sastavljen po načelu stalnosti poslovanja, što pretpostavlja da postojeće ekonomsko stanje u Republici Srbiji kao i buduće mere ekonomskih i monetarnih vlasti neće dovesti u pitanje nastavak poslovanja Preduzeća.

### **3. PREGLED ZNAČAJNIH RAČUNOVODSTVENIH POLITIKA**

#### **3.1. Prihodi od prodaje roba i usluga**

Prihodi od prodaje roba i usluga su iskazani po fakturnoj vrednosti, umanjenoj za date popuste, povraćaje roba i PDV.

#### **3.2. Poslovni rashodi**

Poslovni rashodi uključuju nabavnu vrednost prodate robe, troškove materijala, bruto zarade zaposlenih, amortizaciju i ostalo.

#### **3.3. Rashodi kamata**

Rashodi kamata terete bilans uspeha perioda u kome su nastali.

#### **3.4. Pozitivne i negativne kursne razlike**

Sva sredstva, odnosno potraživanja i obaveze u stranim sredstvima plaćanja su preračunate u njihovu dinarsku protivvrednost po zvaničnom srednjem kursu važećem na datum bilansa stanja. Poslovne transakcije u stranim sredstvima plaćanja tokom godine preračunavaju se u dinare po zvaničnom kursu važećem na dan svake transakcije.

Pozitivne i negativne kursne razlike koje nastaju na deviznim transakcijama u toku godine i prilikom preračuna pozicija bilansa stanja iskazanih u stranoj valuti, knjižene su u korist ili na teret bilansa uspeha kao dobiti ili gubici po osnovu kursnih razlika u obračunskom periodu na koji se odnose. Nerealizovane pozitivne i negativne kursne razlike, nastale prilikom preračuna deviznih potraživanja odnosno obaveza se iskazuju na isti način kao realizovane kursne razlike.

Preuzete i potencijalne obaveze u stranoj valuti preračunate su u dinare po srednjem kursu utvrđenom na međubankarskom tržištu deviza koji je važio na taj dan.

#### **3.5. Ispravka vrednosti**

Ispravka vrednosti kratkoročnih potraživanja se vrši na teret bilansa uspeha tekuće godine na osnovu procene rukovodstva Preduzeća o naplativosti.



### 3.6. Nekretnine, postrojenja i oprema

Kao nekretnine, postrojenja i oprema priznaju se i podležu amortizaciji materijalna sredstva koja ispunjavaju uslove za priznavanje propisane MRS 16 Nekretnine, postrojenja i oprema, čiji je korisni vek trajanja duži od godinu dana i pojedinačna nabavna cena u vreme nabavke sredstva je veća od prosečne bruto zarade po zaposlenom u Republici prema poslednjem objavljenom podatku Republičkog organa nadležnog za poslove statistike.

Početno merenje nekretnina, postrojenja i opreme koji ispunjavaju uslove za priznavanje kao stalno sredstvo, vrši se po nabavnoj vrednosti ili po ceni koštanja.

U nabavnu vrednost, odnosno cenu koštanja nekretnine, postrojenja i opreme uključuju se nabavna cena i zavisi troškovi nabavke tih sredstava.

Naknadno merenje nakon početnog priznavanja nekretnina, postrojenja i opreme vrši se po troškovnom modelu iz MRS 16 Nekretnine, postrojenja i oprema, odnosno po nabavnoj vrednosti ili ceni koštanja, umanjenoj za ispravke vrednosti po osnovu kumulirane amortizacije i obezvređenja.

Dobitak ili gubitak nastao prilikom rashodovanja osnovnih sredstava evidentira se u korist ili na teret ostalih prihoda odnosno rashoda kao kapitalni dobitak ili gubitak.

### 3.7. Amortizacija

Amortizacija nekretnina, postrojenja i opreme vrši se primenom proporcionalnog metoda, odnosno primenom godišnjih stopa, s ciljem da se sredstva u potpunosti otpišu u toku njihovog korisnog veka trajanja:

Gradjevinski objekti	1,3% - 8,0%
Oprema-proizvodna	7,0% -16,5%
Kompjuterska oprema	20,0%
Putnički automobili	15,5%

Obračun amortizacije nekretnina, postrojenja i opreme počinje kada se sredstva stave u upotrebu, amortizacione stope nisu menjane u odnosu na prethodnu godinu.

### 3.8. Nematerijalna ulaganja

Nematerijalna ulaganja su sredstva koja se mogu identifikovati kao nemonetarna i bez fizičkog obeležja.

Kao nematerijalna ulaganja priznaju se i podležu amortizaciji nematerijalna ulaganja koja ispunjavaju uslove propisane MRS 38 Nematerijalna ulaganja, imaju korisni vek trajanja duži od godinu dana i pojedinačna nabavna cena u vreme nabavke ulaganja je veća od prosečne bruto zarade po zaposlenom u Republici, prema poslednjem objavljenom podatku republičkog organa nadležnog za poslove statistike.

Ukoliko nematerijalno ulaganje ne ispunjava uslove iz stava 2. ovog člana priznaje se na teret rashoda perioda u kome je nastalo.

Početno merenje nematerijalnih ulaganja vrši se po nabavnoj vrednosti ili ceni koštanja.

Naknadno merenje nakon početnog priznavanja nematerijalnih ulaganja vrši se po troškovnom modelu iz MRS 38 Nematerijalna ulaganja, odnosno po nabavnoj vrednosti ili ceni koštanja, umanjenoj za ispravke vrednosti po osnovu kumulirane amortizacije i obezvređenja.

Amortizacija nematerijalnih ulaganja vrši se primenom proporcionalnog metoda u roku od 5 godina osim ulaganja čije je vreme utvrđeno ugovorom, kada se otpisivanje vrši u rokovima koji proističu iz ugovora.

Osnovicu za obračun amortizacije nematerijalnih ulaganja čini nabavna vrednost, odnosno cena koštanja umanjena za preostalu vrednost.

#### a) Računarski softver

Troškovi koji se odnose na razvoj ili održavanje kompjuterskih softverskih programa priznaju se kao rashod u periodu kada nastanu. Troškovi koji su direktno povezani sa identifikovanim i unikatnim softverskim proizvodima koje kontroliše Preduzeće i koji će verovatno generisati ekonomsku korist veću od troškova duže od godinu dana, ali ne duže od pet godina, priznaju se kao nematerijalna ulaganja.



### 3.9. Dugoročni finansijski plasmani

Preduzeće je svoje plasmane u dužničke i vlasničke hartije od vrednosti (akcije) klasifikovalo u sledeće kategorije: hartije od vrednosti kojima se trguje, hartije od vrednosti koje se drže do dospeća i hartije od vrednosti raspoložive za prodaju. Klasifikacija zavisi od svrhe za koju su ulaganja izvršena. Rukovodstvo vrši klasifikaciju svojih ulaganja u trenutku nabavke i redovno vrši ponovnu procenu izvršene klasifikacije.

Ulaganja, koja su inicijalno izvršena u svrhu ostvarivanja profita iz kratkoročnih fluktuacija u ceni, klasifikuju se kao hartije od vrednosti kojima se trguje i uključuju se u tekuća sredstva; pri sastavljanju ovih finansijskih izveštaja, kratkoročno se definiše kao rok od 3 meseca. Ulaganja sa fiksnim rokom dospeća koja rukovodstvo Preduzeća ima nameru i mogućnost da drži do roka dospeća, klasifikuju se kao ulaganja koja se drže do dospeća i uključuju se u dugoročna sredstva, osim ulaganja sa dospećem do 12 meseci od dana bilansa stanja koja se klasifikuju kao kratkoročna sredstva; tokom perioda. Preduzeće nije imalo ulaganja klasifikovana u ovoj kategoriji.

Ulaganja namenjena da budu držana tokom neodređenog vremenskog perioda, koja se mogu prodati zbog potreba likvidnosti ili promena u kamatnim stopama, klasifikovana su kao ulaganja raspoloživa za prodaju i uključena su u dugoročna sredstva, osim ukoliko rukovodstvo nema izrazitu nameru da drži ulaganje u roku kraćem od 12 meseci od dana bilansa stanja ili ukoliko će postojati potreba za njihovom prodajom radi povećavanja obrtnog kapitala, kada se uključuju u kratkoročna sredstva.

Kupovina i prodaja hartija od vrednosti se priznaje na dan transakcije, a to je dan kada se Preduzeće obavezalo da će kupiti ili prodati hartije od vrednosti. Nabavna vrednost uključuje transakcione troškove. Ulaganja namenjena trgovanju i ulaganja raspoloživa za prodaju se nakon toga iskazuju po fer vrednosti. Ulaganja koja se drže do dospeća iskazuju se po nabavnoj vrednosti.

Realizovani i nerealizovani gubici koji proisteknu iz promena fer vrednost ulaganja namenjenih za trgovanje uključuju se u bilans uspeha u periodu u kome su nastali.

### 3.10. Zalihe

Zalihe materijala koje se nabavljaju od dobavljača mere se po nabavnoj vrednosti ili po neto prodajnoj vrednosti, ako je niža.

Zalihe materijala koji je proizveden kao sopstveni učinak privrednog društva mere se po ceni koštanja ili po neto prodajnoj vrednosti ako je niža.

Nabavnu vrednost ili cenu koštanja zaliha čine svi troškovi nabavke, troškovi proizvodnje (konverzije) i drugi troškovi nastali dovođenjem zaliha na njihovo sadašnje mesto i stanje.

Troškovi nabavke materijala obuhvataju nabavnu cenu, uvozne dažbine i druge poreze (osim onih koje preduzeće može naknadno da povрати od poreskih vlasti kao što je PDV koji se može odbiti kao prethodni porez), troškove prevoza, manipulativne troškove i druge troškove koji se mogu direktno pripisati nabavci materijala. Popusti, rabati i druge slične stavke oduzimaju se pri utvrđivanju troškova nabavke.

Kada se materijal proizvodi kao proizvod sopstvene proizvodnje i dalje koristi u narednoj fazi procesa proizvodnje, njegova procena vrši se u visini troškova proizvodnje tih zaliha, a najviše do neto prodajne vrednosti tih zaliha. Obračun izlaza (utroška) zaliha materijala, vrši se po metodi prosečne ponderisane cene.

Utvrđivanje ponderisane prosečne cene vrši se posle svakog novog ulaza materijala.

Sitan inventar evidentiraće se u okviru zaliha materijala, a otpisivaće se 100% preko ispravke vrednosti, na teret troškova materijala.

Sitan inventar čini onaj inventar čiji je vek upotrebe do jedne godine ili je pojedinačna nabavna cena u vreme nabavke manja od prosečne bruto zarade po zaposlenom u Republici.

Zalihe nedovršene proizvodnje i gotovih proizvoda mere se po ceni koštanja ili po neto prodajnoj vrednosti, ako je niža.

Cena koštanja, odnosno troškovi proizvodnje zaliha obuhvataju troškove koji su direktno povezani sa jedinicama proizvoda. Oni, takođe, obuhvataju sistematsko dodeljivanje fiksnih i promenljivih režijskih troškova koji nastaju prilikom utroška materijala za proizvodnju gotovih proizvoda. Fiksni režijski troškovi su oni indirektni troškovi proizvodnje koji su relativno konstantni, bez obzira na obim proizvodnje, kao što su amortizacija i održavanje fabričkih zgrada i opreme, kao i troškovi rukovođenja i upravljanja fabrikom. Promenljivi režijski troškovi su oni indirektni troškovi proizvodnje koji se menjaju, direktno ili skoro direktno, srazmerno promeni obima proizvodnje, kao što su indirektni materijal i indirektna radna snaga.

Izlaz zaliha nedovršene proizvodnje i gotovih proizvoda utvrđuje se po metodi ponderisane prosečne cene. Utvrđivanje ponderisane prosečne cene vrši se posle svakog novog ulaza zaliha nedovršene proizvodnje, odnosno gotovih proizvoda. Otpisivanje zaliha nedovršene proizvodnje, odnosno gotovih proizvoda vrši se za svaki proizvod posebno.



### 3.11 Potraživanja po osnovu prodaje

Potraživanja po osnovu prodaje se iskazuju po originalnom fakturisanom iznosu umanjenom za ispravke vrednosti potraživanja. Ispravka vrednosti potraživanja po osnovu prodaje se utvrđuje u slučaju kada postoji objektivni dokaz da Preduzeće neće biti u stanju da naplati sve iznose koje potražuje na osnovu originalnih uslova pod kojima je potraživanje iskazano.

### 3.12 Gotovina i gotovinski ekvivalenti

Gotovina i gotovinski ekvivalenti se iskazuju u bilansu stanja po nabavnoj vrednosti. Za svrhu izveštaja o novčanim tokovima, gotovina i gotovinski ekvivalenti uključuju: blagajnu, depozite po viđenju kod banaka, druga kratkoročna visoko likvidna ulaganja sa rokom dospeća do tri meseca ili kraće, i prekoračenja po tekućem računu. Prekoračenja po tekućem računu iskazuju se u bilansu stanja kao pozajmice u okviru tekućih obaveza.

### 3.13 Kapital

#### Osnovni i ostali kapital

##### *Akcijski kapital*

Obične akcije se klasifikuju kao akcijski kapital. Dodatni eksterni troškovi koji se direktno pripisuju emisiji novih akcija, prikazuju se kao odbitak od priliva po osnovu emitovanih akcija. Svaki višak fer vrednosti priliva primljenog iznad nominalne vrednosti emitovanih akcija priznaje se kao emisiona premija.

##### *Dividende*

Dividende se priznaju kao obaveza i izuzimaju se iz kapitala na dan bilansa stanja samo ukoliko su objavljene pre ili na dan bilansa stanja. Dividende se obelodanjuju onda kada su predložene pre dana bilansa stanja ili ukoliko su predložene ili objavljene posle dana bilansa stanja, a pre nego što je odobreno izdavanje finansijskih izveštaja.

### 3.14 Zakonske rezerve

Zakonske rezerve su formirane iz raspodele dobiti ranijih godina i mogu se upotrebiti za pokriće gubitka, šteta na osnovnim i obrtnim sredstvima od elementarnih nepogoda, kao i isplatu tekućih obaveza prema dobavljačima, zarada i ostalih obaveza u slučaju insolventnosti Preduzeća.

U skladu sa propisima, Preduzeće je obavezno da u zakonske rezerve izdvaja najmanje 5% od dobiti, dok rezerve ne dostignu statutom utvrđenu srazmeru prema osnovnom kapitalu, a koja iznosi najmanje 10% od osnovnog kapitala.

Ukoliko rezerve Preduzeća premašuju iznos od 10% osnovnog kapitala, taj deo rezervi iznad navedenog procenta može se iskoristiti za povećanje osnovnog kapitala ukoliko Preduzeće posluje bez gubitka.

### 3.15 Revalorizacione rezerve

Revalorizaciona rezerva se inicijalno formira kada se poveća fer vrednost nekog sredstva u odnosu na njegovu knjigovodstvenu vrednost. Na računu revalorizacione rezerve iskazani su efekti promena fer vrednosti nekretnina (prva primena MRS-a), postrojenja i opreme, nematerijalnih ulaganja, učešća u kapitalu i drugih finansijskih instrumenata čiji se efekti promena fer vrednosti iskazuju u okviru ovih rezervi.

Gubitak zbog umanjenja vrednosti revalorizovanog sredstva tretirao se (do 30.12.2008.) kao smanjenje revalorizacione rezerve koja je prethodno formirana za to sredstvo. Ukoliko je gubitak zbog umanjenja vrednosti veći od revalorizacione rezerve, razlika se priznavala kao rashod perioda.

Izmenama MRS-a 39 (objavljenih u Sl. Glasniku 116/2008) i u skladu sa tim izmenama Pravilnika o kontnom okviru, od 31.12.2008. kada su u pitanju učešća u kapitalu drugih pravnih lica za akcije koje se kotiraju na berzi, odnosno čija se vrednost procenjuje po poštenoj vrednosti, odstupanja koja se javljaju zbog promena u poštenoj vrednosti u odnosu na knjigovodstvenu vrednost (nerealizovani gubici i dobiti), prema MRS-u 39 stav 55(b), iskazana su direktno u kapitalu (nerealizovani dobiti i gubici na računima 332 i 333.

Prilikom rashodovanja ili otuđenja sredstva, revalorizaciona rezerva formirana za konkretno sredstvo smatra se realizovanom i prenosi se, u celini, na neraspoređenu dobit tekuće godine, preko bilansa stanja.

U neraspoređenu dobit tekuće godine prenosi se i deo realizovane revalorizacione rezerve koji se utvrđuje u iznosu razlike između amortizacije obračunate na revalorizovani iznos sredstva i amortizacije obračunate na prvobitnu nabavnu vrednost ili cenu koštanja sredstva.





### 3.16 Porezi i doprinosi

Porez na dobit predstavlja iznos obračunat primenom propisane poreske stope od 10% na iznos dobiti pre oporezivanja. Konačan iznos obaveza po osnovu poreza na dobit utvrđuje se primenom propisane poreske stope na poresku osnovicu utvrđenu poreskim bilansom gde se vrši usklađivanje prihoda i rashoda u skladu sa Zakonom o porezu na dobit.

Porezi i doprinosi koji ne zavise od rezultata, a koji se odnose na domaća pravna lica predstavljaju iznose, plaćene po različitim republičkim i opštinskim propisima, koji služe za finansiranje raznih komunalnih i republičkih potreba.

### 3.17 Primanja zaposlenih

#### *Troškovi penzija i ostalih naknada nakon penzionisanja*

Preduzeće, u normalnom toku poslovanja, vrši plaćanja Republici Srbiji u ime svojih zaposlenih. Svi zaposleni Preduzeća deo su penzionog plana Republike Srbije. Svi doprinosi koji su obavezni po penzionim planu Vlade se priznaju kao trošak u periodu kada nastanu. Isto tako, Preduzeće nema obavezu da obezbeđuje buduće naknade sadašnjim ni bivšim zaposlenima.

#### *Troškovi socijalnog osiguranja*

Preduzeće snosi troškove zaposlenih koji se odnose na obezbeđenje beneficija kao što su zdravstveno osiguranje, penzijsko osiguranje, osiguranje od nezaposlenost i slično.

### 3.18 Zakup

#### *Preduzeće zakupodavac*

Imovina data u operativni zakup se uključuje u nekretnine, postrojenja i opremu u bilansu stanja. Amortizuje se tokom svog očekivanog veka trajanja na način koji je konzistentan sa amortizacijom slične nekretnine, postrojenja i opreme. Prihod od zakupnine (bez stimulacija datih zakupcu) se priznaje na proporcionalnoj osnovi tokom perioda trajanja zakupa.

### 3.19 Obaveze prema dobavljačima i ostale obaveze

Obaveze prema dobavljačima i ostale obaveze iz poslovanja predstavljaju kratkoročne obaveze iz redovne delatnosti za koje se očekuje da će biti izmirene u toku uobičajenog poslovnog ciklusa, odnosno koje dospevaju za plaćanje u periodu od 12 meseci od dana bilansa stanja.

Shodno načelu nastanka poslovnog događaja, knjiže se u momentu nastanka dužničko-poverilačkog odnosa, a ne u momentu plaćanja. U MRS-u 18 su propisana tri kriterijuma za priznavanje obaveze iz poslovanja koje se odnose na nabavljena sredstva (materijal, roba, osnovna sredstva i ostala dobra). Ti kriterijumi su:

- na preduzeće su preneti svi značajni rizici i koristi od vlasništva nad sredstvima koje stoje nasuprot obavezama;
- rukovodstvo stiče upliv u upravljanje u meri koja se obično povezuje sa vlasništvom i kontrolom nad odnosnim sredstvima;
- iznos nabavne vrednosti ili cene koštanja moguće je pouzdano izmeriti.

**NOVOKONSOLIDOVANI BILANS STANJA****Na dan 31. Decembra 2012. godine  
(U hiljadama dinara)**

	<u>Napomena</u>	<u>2012.</u>
<b>AKTIVA</b>		
Nekretnine, postrojenja i oprema, neto	3.6, 3.7, 4	1.336.023
Nematerijalna ulaganja, neto	4	7.018
Dugoročni finansijski plasmani, neto	5	17.927
Stalna imovina		<u>1.360.968</u>
Odložena poreska sredstva		16.807
PDV i Aktivna vremenska razgraničenja		42.363
Zalihe, neto	3.8, 6	1.479.930
Dati avansi, neto	7	48.882
Potraživanja, neto	3.5, 8, 20	432.651
Potraživanja za pretplaćen porez		40.347
Kratkoročni finansijski plasmani	9	1.253.613
Gotovina i gotovinski ekvivalenti	10	63.927
Obrtna imovina		<u>3.378.520</u>
<b>Ukupna aktiva</b>		<u><u>4.739.488</u></u>
<b>PASIVA</b>		
Osnovni kapital		1.755.600
Ostali kapital		-
Rezerve		844.133
Revalorizacione rezerve		30.127
Nerealizovani dobiti po osnovu HOV		-
Nerealizovani gubici po osnovu HOV		16.205
Neraspoređena dobit		1.415.895
Kapital i rezerve	11	<u>4.029.550</u>
Dugoročni krediti	12	<u>79.122</u>
Ostale dugoročne obaveze		-
Obaveze iz poslovanja	13	247.419
Kratkoročne finansijske obaveze	14	262.033
Ostale kratkoročne obaveze	15	121.364
Kratkoročne obaveze		<u>630.816</u>
<b>Ukupna pasiva</b>		<u><u>4.739.488</u></u>

**NOVOKONSOLIDOVANI BILANS USPEHA****U periodu od 1. januara do 31. decembra 2012. godine  
(U hiljadama dinara)**

	<u>Napomena</u>	<u>2012.</u>
<b>POSLOVNI PRIHODI</b>		
Prihodi od prodaje	3.1	3.077.416
Ostali poslovni prihodi		6.824
Povećanje/smanjenje vrednosti zaliha učinaka		258.793
Ukupno poslovni prihodi		<u>3.343.033</u>
<b>POSLOVNI RASHODI</b>		
Nabavna vrednost prodate robe	3.2	338.526
Troškovi materijala	3.2	1.539.029
Bruto zarade zaposlenih	3.2	351.324
Amortizacija	3.2, 3.7, 4	87.789
Ostali poslovni rashodi	3.2, 16	217.691
Ukupno poslovni rashodi		<u>2.534.359</u>
<b>POSLOVNI DOBITAK</b>		<b>808.674</b>
Finansijski i ostali prihodi	3.4, 17	515.127
Finansijski i ostali rashodi	3.3, 3.4, 3.5, 18	489.977
Dobitak pre oporezivanja		833.824
Porez na dobitak i odloženi poreski rashodi	19	35.649
<b>DOBITAK, neto</b>		<b><u>798.175</u></b>

**NOVOKONSOLIDOVANI IZVEŠTAJ O PROMENAMA NA KAPITALU I REZERVAMA****U periodu od 1. januara do 31. decembra 2012. godine  
(U hiljadama dinara)**

	<u>2012.</u>
<b>OSNOVNI KAPITAL</b>	
Stanje na početku godine	1.755.600
Korekcija početnog stanja	-
Prenos sa revalorizacionih rezervi	-
Prenos sa neraspoređene dobiti	<u>                    </u>
Stanje na kraju godine	<u><u>1.755.600</u></u>
<b>OSTALI KAPITAL</b>	
Stanje na početku godine	-
Povećanja u toku godine	-
Smanjenja u toku godine	<u>                    </u>
Stanje na kraju godine	<u><u>                    </u></u>
<b>REZERVE</b>	
Stanje na početku godine	806.025
Prenos sa ostalog kapitala	-
Prenos sa neraspoređene dobiti	38.108
Smanjenja u toku godine	<u>                    </u>
Stanje na kraju godine	<u><u>844.133</u></u>
<b>REVALORIZACIONE REZERVE I NEREALIZOVANI DOBICI (GUBICI) PO OSNOVU HOV</b>	
Stanje na početku godine	17.791
Prenos na osnovni kapital	
Prenos na rezerve	
Prenos na ostali kapital	
Prenos na neraspoređenu dobit	(1.467)
Povećanje vrednosti postrojenja i opreme-	
Smanjanjenje vrednosti učešća u kapitalu	
Nerealizovani dobiti po osnovu HOV	
Nerealizovane gubici po osnovu HOV	<u>(2.402)</u>
Stanje na kraju godine	<u><u>13.922</u></u>

**NOVOKONSOLIDOVANI IZVEŠTAJ O PROMENAMA NA KAPITALU I REZERVAMA**

U periodu od 1. januara do 31. decembra 2012. godine

(U hiljadama dinara)

(nastavak)

	<u>2012.</u>
<b>NERASPOREĐENA DOBIT</b>	
Stanje na početku godine	861.261
Korekcija početnog stanja- odložena poreska sredstva	
Prenos sa revalorizacionih rezervi	1.467
Raspodela dobiti – dividende	(191.400)
Raspodela dobiti- učešće zaposlenih, menadžmenta i članova UO	(15.500)
Raspodela dobiti - prenos u rezerve	(38.108)
Raspodela dobiti -prenos na osnovni kapital – emisija besplatnih akcija	-
Dobit tekuće godine	<u>798.175</u>
Stanje na kraju godine	<u><u>1.415.895</u></u>
<b>UKUPNO KAPITAL</b>	<u><u>4.029.550</u></u>

**NOVOKONSOLIDOVANI IZVEŠTAJ TOKOVA GOTOVINE****U periodu od 1. januara do 31. decembra 2012. godine  
(U hiljadama dinara)****TOKOVI GOTOVINE IZ POSLOVNIH AKTIVNOSTI**

	<b>2012.</b>
<b>Prilivi gotovine iz poslovnih aktivnosti</b>	
Prodaja i primljeni avansi	3.282.460
Primljene kamate iz poslovnih aktivnosti	-
Ostali prilivi iz redovnog poslovanja	196.774
	<hr/> 3.479.234
<b>Odlivi gotovine iz poslovnih aktivnosti</b>	
Isplate dobavljačima i dati avansi	2.516.200
Zarade, naknade zarada i ostali lični rashodi	247.313
Plaćene kamate	1.006
Porez na dobit	70.711
Plaćanje po osnovu ostalih javnih prihoda	87.935
	<hr/> 2.923.165
<b>Neto priliv gotovine iz poslovnih aktivnosti</b>	556.069

**TOKOVI GOTOVINE IZ AKTIVNOSTI INVESTIRANJA**

<b>Prilivi gotovine iz aktivnosti investiranja</b>	
Prodaja akcija i udela (neto priliv)	-
Prodaja nemater. ulaganja, nekretnina, postrojenja i opreme	-
Ostali finansijski plasmani (neto prilivi)	-
Primljene kamate	35.530
Primljene dividende	-
	<hr/> 35.530
<b>Odlivi gotovine iz aktivnosti investiranja</b>	
Kupovina akcija i uloga (neto odliv)	-
Kupovina nematerijalnih ulaganja, nekretnina, postrojenja i opreme	655.240
Ostali finansijski plasmani (neto odliv)	-
	<hr/> 655.240
<b>Neto odliv gotovine iz aktivnosti investiranja</b>	619.710

**NOVOKONSOLIDOVANI IZVEŠTAJ TOKOVA GOTOVINE**

**U periodu od 1. januara do 31. decembra 2012. godine  
(U hiljadama dinara)  
(nastavak)**

**TOKOVI GOTOVINE IZ AKTIVNOSTI FINANSIRANJA****2012.****Prilivi gotovine iz aktivnosti finansiranja**

Uvećanje osnovnog kapitala

-

Dugoročni i kratkoročni krediti (neto prilivi)

350.577

Ostale dugoročne i kratkoročne obaveze

---

350.577**Odlivi gotovine iz aktivnosti finansiranja**

Otkup sopstvenih akcija i udela

-

Dugoročni i kratkoročni krediti i ostale obaveze (neto odlivi)

-

Isplaćene dividende

218.284

---

218.284**Neto priliv gotovine iz aktivnosti finansiranja**

132.293

**Neto odliv gotovine iz aktivnosti finansiranja**

-

Svega prilivi gotovine

3.865.341

Svega odlivi gotovine

3.796.689

**Neto priliv gotovine**

68.652

**Neto odliv gotovine**

-

Gotovina na početku obračunskog perioda

-

Pozitivne kursne razlike po osnovu preračuna gotovine

9.131

Negativne kursne razlike po osnovu preračuna gotovine

13.856

**GOTOVINA NA KRAJU OBRAČUNSKOG PERIODA**

---

---

63.927

**4. NEKRETNINE, POSTROJENJA, OPREMA I NEMATERIJALNA ULAGANJA**

	<u>Zemljište i zasadi</u>	<u>Građevinsk i objekti</u>	<u>Oprema i alati</u>	<u>Investicij e u toku</u>	<u>Ukupno</u>
<b>Nabavna ili revalorizovana Vrednost</b>					
Stanje na početku godine	39.397	606.659	693.241	6.428	1.345.722
Povećanja	-	26.245	72.710	87.034	185.072
Smanjenja	-	8.134	7.000	91.803	106.937
Stanje na kraju godine	<u>39.397</u>	<u>624.767</u>	<u>758.951</u>	<u>1.659</u>	<u>1.424.774</u>
<b>Kumulirana ispravka Vrednosti</b>					
Stanje na početku godine	17	172.698	434.574	-	607.289
Amortizacija	10	14.980	68.886	-	83.790
Prodaja i rashodovanje	-	8.134	6.269	-	14.403
Stanje na kraju godine	<u>27</u>	<u>179.544</u>	<u>497.191</u>	<u>-</u>	<u>676.676</u>
<b>Neto sadašnja vrednost 31. decembar 2012.</b>	<u>39.370</u>	<u>445.223</u>	<u>261.760</u>	<u>1.659</u>	<u>748.012</u>

Avansi za osnovna sredstva, sa stanjem na dan 31. decembar 2012.godine, iznose 588.011 hiljada dinara.

Krajem 2012. godine je Matično privredno društvo je uplatilo avans za kupovinu poljoprivrednog zemljišta, i to: 386 ha 7 a 15 m<sup>2</sup> u Ugrinovicima, opština Zemun i 235 ha 97 a 42 m<sup>2</sup> u Bečmenu, opština Surčin, u vrednosti od 585. 638 hiljada dinara.

Posle datuma bilansa, u februaru 2013. godine, investicija je u potpunosti realizovana, a navedeno poljoprivredno zemljište je u vlasništvu Galenika –Fitofarmacije a.d. sa pravom svojine.



**4. NEKRETNINE, POSTROJENJA, OPREMA I NEMATERIJALNA ULAGANJA (nastavak)****Nematerijalna  
ulaganja****Nabavna ili****revalorizovana vrednost**

Stanje na početku godine	36.087
Povećanja	2.176
Smanjenja	-
Stanje na kraju godine	<u>38.263</u>

**Kumulirana ispravka****Vrednosti**

Stanje na početku godine	26.292
Amortizacija	4.953
Stanje na kraju godine	<u>31.245</u>

**Neto sadašnja vrednost****31. decembar 2012.**7.018**5. DUGOROČNI FINANSIJSKI PLASMANI**

U hiljadama dinara

**31. decembar**

-		<b><u>2012.</u></b>
	% učešća	
Privredna banka a.d, Beograd	<1	51.975
Galenika broker a.d, Zemun	32.16	10.456
Dati krediti za rešavanje stambenih potreba		5.054
Ispravka vrednosti učešća u kapitalu		<u>(49.558)</u>
Ukupno dugoročni finansijski plasmani		<u>17.927</u>

**6. ZALIHE**

U hiljadama dinara

**31. decembar**

	<b><u>2012.</u></b>
Materijal, rezervni delovi i sitan inventar	469.984
Nedovršena proizvodnja	61.196
Gotovi proizvodi	851.492
Roba	<u>97.258</u>
Ukupno zalihe, neto	<u>1.479.930</u>

**7. DATI AVANSI**

Dati avansi, sa stanjem na dan 31. decembar 2012. iznose 48.882 hiljada dinara.

**8. POTRAŽIVANJA**

U hiljadama dinara

**31. decembar**

**2012.**

Potraživanja od kupaca u zemlji	999.004
Potraživanja od kupaca u inostranstvu	38.999
Druga potraživanja	3.049
Ispravka vrednosti potraživanja od kupaca u zemlji	(583.706)
Ispravka vrednosti potraživanja od kupaca u inostranstvu	<u>(24.695)</u>
Svega potraživanja, neto	<u>432.651</u>

**9. KRATKOROČNI FINANSIJSKI PLASMANI**

U hiljadama dinara

**31. decembar**

**2012.**

Kratkoročni potrošački krediti	339
Ostali kratkoročni finansijski plasmani – oročena dinarska i devizna sredstva	<u>1.253.274</u>
Svega kratkoročni finansijski plasmani	<u>1.253.613</u>

**10. GOTOVINA I GOTOVINSKI EKVIVALENTI**

U hiljadama dinara

**31. decembar**

**2012.**

Tekući računi	31.432
Devizni račun	11.201
Blagajna	65
Akreditivi	19.575
Ostala novčana sredstva	<u>1.654</u>
Svega gotovina i gotovinski ekvivalenti	<u>63.927</u>



## 11. KAPITAL I REZERVE

Ukupna vrednost osnovnog kapitala, sa stanjem na dan 31. decembar 2012. godine, izražena je u 1.320.000 komada običnih akcija nominalne vrednosti 1.330 dinara

## 12. DUGOROČNI KREDITI

Matično privredno društvo na dan 31. decembra 2012. ima obaveza po dugoročnom kreditu u iznosu od 79.122 hilj.dinara.

## 13. OBAVEZE IZ POSLOVANJA

U hiljadama dinara

**31. decembar**

	<b><u>2012.</u></b>
:	
Dobavljači u zemlji	79.072
Dobavljači u inostranstvu	143782
Primljeni avansi	24.565
Ostale obaveze iz poslovanja	-
	<hr/>
Svega obaveze iz poslovanja	<b><u>247.419</u></b>

## 14. KRATKOROČNI KREDITI

Matično privredno društvo je na dan 31. decembra 2012. je imalo obaveza po kratkoročnim kreditima u iznosu od 262.033 hilj. dinara.

## 15. OSTALE KRATKOROČNE OBAVEZE

U hiljadama dinara

**31. decembar**

	<b><u>2012.</u></b>
Obaveze po osnovu poreza na dobitak	6.941
Obaveze prema zaposlenima	95.176
Ostale obaveze i PVR	19.247
	<hr/>
Svega ostale kratkoročne obaveze	<b><u>121.364</u></b>

**16. OSTALI POSLOVNI RASHODI**

U hiljadama dinara

**31. decembar****2012.**

Usluge na izradi učinaka	37.312
Reprezentacija, reklama	34.146
Održavanje nekretnina, postrojenja i opreme	12.551
Transportne usluge	13.863
Troškovi istraživanja	55.659
Nematerijalni troškovi – neproizvodne usluge	49.939
Ostali poslovni rashodi	<u>14.221</u>
 Svega ostali poslovni rashodi	 <u>217.691</u>

**17. OSTALI I FINANSIJSKI PRIHODI**

U hiljadama dinara

**31. decembar****2012.**

Naplaćena otpisana potraživanja	247.200
Prihodi od kamata	84.959
Pozitivne kursne razlike	120.237
Prihodi po osnovu efekata valutne klauzule	40.978
Dobici od prodaje materijala	1.649
Dobici od prodaje postrojenja i opreme	1.470
Ostali prihodi	<u>18.634</u>
 Svega ostali i finansijski prihodi	 <u>515.127</u>

**18. OSTALI I FINANSIJSKI RASHODI**

U hiljadama dinara

**31. decembar****2012.**

Obezvredjenje zaliha	27
Obezvredjenje potraživanja	430.652
Rashodi kamata	1.096
Negativne kursne razlike	54.626
Gubici po osnovu rashodovanja i direktnih otpisa	747
Gubici od osnovu investicionih jedinica	-
Ostali rashodi	<u>2.829</u>
 Svega ostali i finansijski rashodi	 <u>489.977</u>

**19. POREZ NA DOBIT**

U hiljadama dinara

**31. decembar**

Poreska obaveza utvrđena poreskim bilansom  
Odloženi poreski efekti  
Svega

**2012.**

42.942

(7.293)

35.649**KRETANJE NA ODLOŽENIM PORESKIM SREDSTVIMA**

Promene na odloženom poreskim sredstvima su sledeće:

U hiljadama dinara

**31. decembar**

Stanje na početku godine  
Efekat promene po osnovu obračuna amortizacije  
Efekat promene po osnovu obezvređenja zaliha

**2012.**

9.515

7.234

58

Stanje na kraju godine

16.807**20. SUDSKI SPOROVI**

Matično privredno društvo vodi određene sudske sporove protiv trećih lica. Ukupan iznos spornih potraživanja na dan 31.12.2012. iznosi 158.877 hilj. dinara. Za sva sporna potraživanja obezbeđena je ispravka vrednosti.

**21. DEVIZNI KURSEVI**

Devizni kursevi primenjeni za preračun pozicija bilansa stanja u dinare za pojedine glavne valute su:

U dinarima

Euro  
Američki dolar

**31. decembar****2012.**

113.7183

86.1763



**II IZVEŠTAJ O REVIZIJI ZA 2012. GODINU**  
**NEZAVISNI REVIZOR: „DELOITTE d.o.o.“, Beograd,**  
**MB 07770413**

**ИЗВЕШТАЈ НЕЗАВИСНОГ РЕВИЗОРА****Акционарима и руководству Акционарског друштва Галеника Фитофармација, Београд, Земун**

Извршили смо ревизију приложених финансијских извештаја (страна 2 до 32) Акционарског друштва Галеника Фитофармација, Београд, Земун (у даљем тексту „Привредно друштво“), који обухватају биланс стања на дан 31. децембра 2012. године и одговарајући биланс успеха, извештај о променама на капиталу и извештај о токовима готовине за годину која се завршава на тај дан, као и преглед значајних рачуноводствених политика и напомене уз финансијске извештаје.

*Одговорност руководства за финансијске извештаје*

Руководство је одговорно за састављање ових финансијских извештаја у складу са рачуноводственим прописима Републике Србије, као и за интерне контроле које сматра неопходним за састављање финансијских извештаја који не садрже погрешне информације од материјалног значаја, настале услед криминалне радње или грешке.

*Одговорност ревизора*

Наша одговорност је да изразимо мишљење о приложеним финансијским извештајима на основу обављене ревизије. Ревизију смо обавили у складу са Међународним стандардима ревизије и Законом о рачуноводству и ревизији Републике Србије. Ови стандарди налажу усаглашеност са етичким принципима и да ревизију планирамо и обавимо на начин који омогућава да се, у разумној мери, уверимо да финансијски извештаји не садрже погрешне информације од материјалног значаја.

Ревизија укључује спровођење поступака у циљу прибављања ревизијских доказа о износима и информацијама обелодањеним у финансијским извештајима. Одабрани поступци су засновани на просуђивању ревизора, укључујући процену ризика материјално значајних грешака садржаних у финансијским извештајима, насталих услед криминалне радње или грешке. Приликом процене ових ризика, ревизор разматра интерне контроле које су релевантне за састављање финансијских извештаја у циљу осмишљавања најбољих могућих ревизорских процедура, али не у циљу изражавања мишљења о ефикасности система интерних контрола правног лица. Ревизија такође укључује оцену примењених рачуноводствених политика и вредновање значајнијих процена које је извршило руководство, као и оцену опште презентације финансијских извештаја.

Сматрамо да су ревизијски докази које смо прибавили довољни и одговарајући и да обезбеђују солидну основу за изражавање нашег мишљења.

*Мишљење*

По нашем мишљењу, финансијски извештаји Привредног друштва за годину која се завршава на дан 31. децембра 2012. године, су састављени, по свим материјално значајним питањима, у складу са рачуноводственим прописима Републике Србије.

*Остала питања*

Ревизију финансијских извештаја на дан и за годину која се завршава 31. децембра 2011. године је обавио други ревизор који је у свом извештају од 22. марта 2012. године изразио позитивно мишљење на напред наведене финансијске извештаје.

Београд, 22. март 2013. године



Зоран Нешић  
Овлашћени ревизор



# **III IZVEŠTAJ O POSLOVANJU DRUŠTVA U 2012. GODINI**





## VIŠE OD POLA VEKA TRADICIJE

### NAJVEĆI PROIZVOĐAČ SREDSTAVA ZA ZAŠTITU BILJA U SRBIJI

#### NAŠA VIZIJA

*TEŽIMO DA DOSTIGNEMO PERFORMANSE POSLOVANJA KAKVE IMAJU SAVREMENI EVROPSKI FORMULATERI SREDSTAVA ZA ZAŠTITU BILJA I DA POVEĆAMO SVOJ IZVOZNI POTENCIJAL*

#### NAŠA MISIJA

*ODRŽIV PROIZVODNI PORTFOLIO. Svoj poslovni uspeh gradimo stalnim prilagođavanjem svojih proizvoda zahtevima i potrebama korisnika, kao i standardima i zakonskim propisima koji određuju savremenu proizvodnju, promet i upotrebu sredstava za zaštitu bilja.*

*SAVREMENA TEHNOLOGIJA. Visok kvalitet naših proizvoda i njihovu usklađenost sa zahtevima koji se odnose na očuvanje životne sredine i uspostavljanje optimalnih radnih uslova u procesima proizvodnje, obezbeđujemo razvojem i primenom savremenih tehnologija formulisanja.*

*ODGOVORNO POSLOVANJE. Poslovnu politiku zasnivamo na odgovornosti prema poljoprivrednim proizvođačima i poslovnim partnerima, ali pre svega prema zajednici u kojoj živimo, životnoj sredini i stanovništvu koje dolazi u dodir sa našim proizvodima.*



## Hronološki opis razvoja firme

1955. u pogonu preduzeća GALENIKA proizveden prvi preparat za zaštitu bilja - Monosan
1965. prvi izvoz na inostrano tržište (1.000 tona Tritox-a, insekticid u obliku praha, na rusko tržište)
1966. proizvodnja, koja se odvijala na lokaciji FEMOS u Novom Beogradu, se seli na današnju lokaciju na Batajničkom drumu b.b. u Zemunu
- 70-ih godina integracija sa "Sanohemijom" iz Obrenovca
- od 1980. RO AGROHEMIJA u sastavu SOUR-a GALENIKA
- od 1991. Deoničarsko društvo u sastavu GALENIKA HOLDING
- od 1997. Društveno preduzeće GALENIKA-FITOFARMACIJA
- od 1999. Akcionarsko društvo sa 83% privatnog kapitala i preko 1900 akcionara
2001. Bitna godina u poslovanju sa tri važna obeležja:  
- Prva trgovina akcijama Galenika Fitofarmacija a.d. na Beogradskoj berzi  
- Početak intenzivnih investicionih aktivnosti  
- Ukрупnjavanje vlasništva
2004. Sertifikovan sistem menadžmenta kvalitetom u skladu sa ISO 9001:2000  
Izvršena homogenizacija akcija  
Ukupne investicije u vrednosti od 2.4 miliona €
2005. Izvršena nova emisija akcija iz raspodele dobiti za 2004. godinu, tako da je akcijski kapital uvećan za 89%  
Promenjen metod trgovanja akcijama na berzi u kontinuirani metod
2007. Najveći obim trgovanja akcijama od početka trgovanja (oko 10,3 miliona €), kao i najveća vrednost tržišne kapitalizacije na dan 31.12. (60,8 miliona €).
2008. Akreditovana laboratorija za fizičko-hemijska ispitivanja, prema zahtevima standarda SRPS ISO/IEC 17025:2006  
Verifikovan proces otplate akcija iz II kruga svojinske transformacije, čime je učešće društvenog kapitala u ukupnom svedeno na 0%
2011. Izvršena zamena (split) akcija, bez promene vrednosti osnovnog kapitala, tako da je svaka postojeća akcija zamenjena dvema novim akcijama, dvostruko niže nominalne vrednosti.  
Izvršeno povećanje osnovnog kapitala za 50%, izdavanjem nove emisije akcija.
2012. Promenjen oblik upravljanja Društvom u jednodomno, sa sedmočlanim Odborom direktora.  
Sertifikovan sistem upravljanja zaštitom životne sredine, u skladu sa zahtevima ISO 14001:2004.



## OSVRT NA 2012. GODINU

Na tržištu sredstava za zaštitu bilja u Srbiji nije bilo značajnih promena u 2012. godini. Primenjene agrotehničke mere su bile na očekivanom nivou i procenjuje se da je vrednost tržišta sredstava za zaštitu bilja stagnirala. Na osnovu istraživanja najvećeg pojedinačnog segmenta srpskog tržišta (kukuruz), procenjujemo da smo zadržali svoju leadersku poziciju, kako po ukupnom prihodu, tako i po pojedinačnom učešću robne marke.

Vremenski uslovi u prošloj godini su bili vrlo nepovoljni po poljoprivrednu proizvodnju, tako da su prinosi i kvalitet svih glavnih ratarskih useva, kao i voćarskih kultura bili daleko ispod uobičajenih vrednosti. Ovakva situacija je dovela većinu poljoprivrednih proizvođača u vrlo nepovoljnu finansijsku situaciju koja će se odraziti i na sezonu 2013. godine.

Na polju domaće prodaje, naš fokus je bio na tržišnom pozicioniranju sopstvene robne marke i očuvanju profitabilnosti ove grupe proizvoda u najvećoj mogućoj meri. Slabljenje srpske valute u odnosu na € i \$ je imalo za posledicu veliki rast nabavnih cena sirovina iz uvoza, koji nije mogao u potpunosti da bude ispraćen rastom naših prodajnih cena.

Ukratko, naši poslovni rezultati u 2012. godini su:

- rast prihoda od prodaje na domaćem tržištu za 10% (za 215 miliona dinara), koji je bio nedovoljan da amortizuje slabljenje dinara, tako da ovi prihodi izraženi u € imaju pad za 1%;
- rast ukupnih prihoda od prodaje, izraženih u dinarima, za 7% (za 182 miliona dinara), odnosno pad za 3%, za prihode izražene u €;
- rast bruto poslovne dobiti za 20% (za 249 miliona dinara); odnosno za 8% u € (974 hiljada €);
- rast poslovne dobiti za 6% (za 49 miliona dinara), odnosno pad za 4% u € (za 306 hiljada €);
- rast neto dobiti za 5% (za 40 miliona dinara), odnosno pad za 5% u € (382 hiljade €).

Na polju vezanom za strateški pravac izrade registracionih dosijea po EU kriterijumima je započet rad na jednom novom dosijeu, tako da je sada aktivno pet projekata. Rad na ovim projektima (postavljanje ogleda na poljoprivrednim kulturama, izvođenje laboratorijskih ispitivanja, kompletiranje potrebne dokumentacije) se odvija u saradnji sa isključivo inostranim naučno istraživačkim organizacijama, jer u Srbiji ne postoje akreditovane institucije koje bi mogle da obave ove poslove. Očekujemo da ćemo u 2014. godini imati prve evropske registracije, što bi nam omogućilo da u 2015. godini započnemo komercijalizaciju ovih projekata.

U skladu sa izmenama koje je doneo novi Zakon o privrednim društvima, Skupština našeg Društva je izabrala jednodomni model upravljanja, sa sedmočlanim Odborom direktora, kao jedinim upravljačkim telom. Početkom godine je održana vanredna sednica Skupštine akcionara na kojoj su izabrani članovi Odbora direktora (pet neizvršnih i dva izvršna direktora). Usvojena opšta akta Društva (Osnivački akt, Statut, Poslovnik o radu Skupštine, Politika dividendi, Politika naknada i nagrada) su objavljena na internet stranici, i na srpskom i na engleskom jeziku.

U januaru 2012. godine je sertifikovan sistem upravljanja zaštitom životne sredine od strane sertifikacione kuće SGS, Beograd. Briga o životnoj sredini u našem Društvu daleko prevazilazi samo puko poštovanje propisa, već je odraz visokog nivoa svesti o potrebi da se aktivno radi na poboljšanju ovog segmenta. Naša delatnost nosi određeni rizik po ljude i po životnu sredinu, te je naš cilj da potpuno upravljamo svim aspektima koji imaju ili mogu imati značajan uticaj na životnu sredinu.

Početkom 2012. godine je osnovano Društvo sa ograničenom odgovornošću ENVIPACK, MB 20801115, koje se bavi uspostavljanjem sistema za sakupljanje i zbrinjavanje ambalažnog otpada od sredstava za zaštitu bilja. ENVIPACK posluje u funkciji specijalizovanog podoperatera pod okriljem već postojećeg ovlašćenog operatera za upravljanje ambalažnim otpadom EKOSTAR PAK. Naše Društvo je vlasnik 100% kapitala ENVIPACK-a.

**SADRŽAJ**

<b>1</b>	<b>O NAMA</b> .....	<b>6</b>
	Osnovni podaci.....	5
	Struktura vlasništva.....	5
	Podaci o upravi Društva.....	6
	Lokacija.....	6
	Organizacija.....	7
	Kvalifikaciona struktura zaposlenih.....	8
	Naš lanac vrednosti.....	9
<b>2</b>	<b>OPŠTA POSLOVNA POLITIKA</b> .....	<b>10</b>
	Održivi proizvodni portfolio.....	10
	Odgovorno poslovanje.....	10
	Sezonski karakter poslovanja.....	10
<b>3</b>	<b>TRŽIŠTE SREDSTAVA ZA ZAŠTITU BILJA</b> .....	<b>11</b>
	Svetsko tržište sredstava za zaštitu bilja.....	11
	Domaće tržište sredstava za zaštitu bilja.....	12
	Zakonska regulativa u oblasti registracije sredstava za zaštitu bilja.....	12
<b>4</b>	<b>POSLOVANJE U 2012. GODINI</b> .....	<b>14</b>
	Prodaja sredstava za zaštitu bilja.....	14
	Proizvodnja i proizvodni program.....	15
	Razvojne aktivnosti.....	15
	Investicione aktivnosti.....	16
	Poslovanje ogranka Hladnjača.....	17
	Poslovanje ENVIPACK d.o.o.....	18
<b>5</b>	<b>FINANSIJSKI REZULTATI U 2012. GODINI</b> .....	<b>19</b>
	Osnovni bilansni pokazatelji.....	19
	Racio analiza.....	24
<b>6</b>	<b>AKCIJE GALENIKE - FITOFARMACIJE A.D.</b> .....	<b>25</b>
	Statistika trgovanja akcijama.....	25
	Pokazatelji.....	26
	Isplaćene dividende.....	26
<b>7</b>	<b>POSLOVNI PLAN ZA 2013. GODINU</b> .....	<b>27</b>
	Plan poslovnog rezultata.....	28
<b>8</b>	<b>TEKUĆE POSLOVANJE U 2013. GODINI</b> .....	<b>31</b>



## 1 O NAMA

### Osnovni podaci

Naziv preduzeća:	GALENIKA-FITOFARMACIJA a.d., Batajnički drum bb, 11080 Beograd-Zemun
Broj rešenja Agencije za privredne registre:	BD 307/2005 od 27.01.2005. godine
Matični broj:	7725531
PIB broj:	100001046
Delatnost prema registraciji:	Proizvodnja hemikalija za poljoprivredu, šifra delatnosti 2020
Web site & email:	www.fitofarmacija.rs; office@fitofarmacija.rs
Podaci o osnovnom kapitalu:	1.755.600 hiljada dinara na dan 31.12.2012.
Broj izdatih akcija:	1.320.000 (obične); ISIN broj: RSFITOE21521; CFI kod: ESVUFR; BELEX: FITO
Revizorska kuća:	DELOITTE d.o.o., Beograd, MB 07770413

### Struktura vlasništva

Podaci o strukturi vlasništva se mogu naći na web site-u Centralnog registra HoV ([www.crhov.rs](http://www.crhov.rs)). U trenutku izrade ovog izveštaja, Društvo je imalo 1.369 akcionara sa sledećom strukturom učešća u kapitalu:

Broj akcionara sa učešćem u kapitalu	Broj lica		Broj akcija		% od uk. emisije	
	domaća	strana	domaća	strana	domaća	strana
od 0% do 5%	1.298	66	506.756	86.117	38,39%	6,52%
od 5% do 10%	3		222.881		16,88%	
od 10% do 25%	2		504.246		38,20%	
<b>Ukupno:</b>	<b>1.369</b>		<b>1.320.000</b>		<b>100%</b>	

Tip lica	Br. akcija	%
Vlasništvo fizičkih lica	711.871	53,93%
Vlasništvo pravnih lica	410.044	31,06%
Zbirni (kastodi) račun	198.085	15,01%
<b>Ukupno:</b>	<b>1.320.000</b>	<b>100%</b>

Redosled prvih deset akcionara po broju akcija i po broju glasova:

Rbr	Akcionar	Br. akcija	%
1.	Vojinović Živorad	284.598	21,56%
2.	Agromarket d.o.o.	219.648	16,64%
3.	Puhar Nedeljko	81.096	6,14%
4.	Nenadović Dragan	75.475	5,72%
5.	Unicredit bank Srbija a.d. - kastodi račun	66.310	5,02%
6.	Mikend doo	50.277	3,81%
7.	Herma investments co., ltd.	40.061	3,03%
8.	Komp. Dunav osiguranje a.d.o.	35.853	2,72%
9.	Raiffeisenbank ad Beograd - kastodi račun	31.455	2,38%
10.	Erste bank a.d. Novi Sad - kastodi račun	28.501	2,16%
	<b>Ukupno:</b>	<b>913.274</b>	<b>69,19%</b>

**Podaci o upravi Društva**

Članovi Odbora direktora:

- Neizvršni direktori: Nedeljko Puhar, predsednik, vlasnik 6,14% akcija Društva  
 Mirjana Bogičević, nezavisni direktor  
 Branislav Medaković  
 Dušan Mojsilović, vlasnik Agromarketa d.o.o.  
 Živorad Vojinović, član, vlasnik 21,56% akcija, vlasnik 75% Mikenda d.o.o.
- Izvršni direktori: Dragan Nenadović, generalni direktor, vlasnik 5,72% akcija  
 Slavica Peković, izvršni direktor za korporativne poslove
- Sekretar Društva: Lidija Brkić

Odbor direktora je usvojio Kodeks korporativnog upravljanja Društva, koji je objavljen na internet stranici Društva, u delu *Za investitore / Korporativno upravljanje / Opšta akta Društva*.

**Lokacija**

Sedište Društva je u industrijskoj zoni Zemuna, u ulici Batajnički drum bb. Osim objekata na ovoj lokaciji, posedujemo građevinske objekte na još pet lokacija:

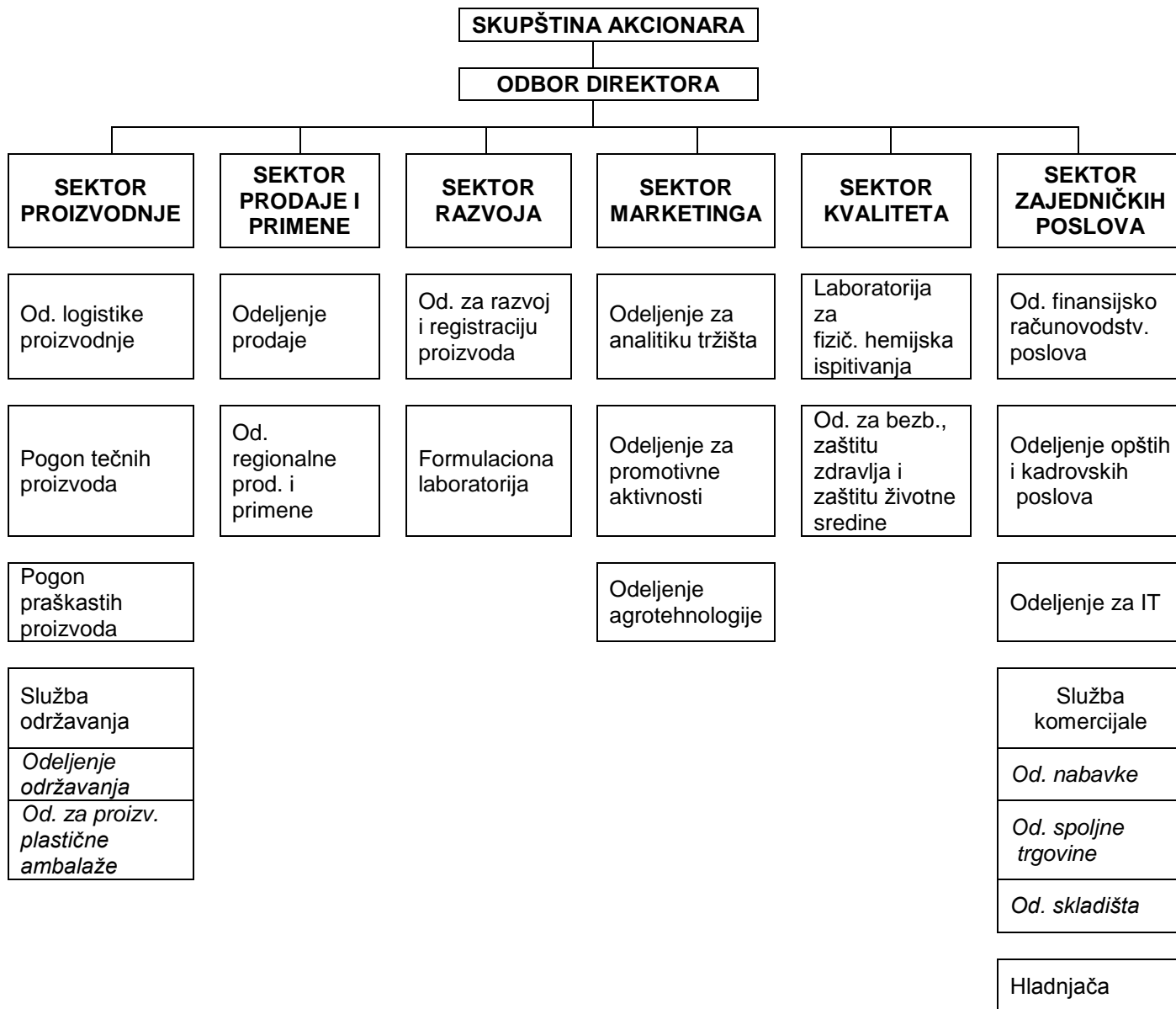
Lokacija	Površina u m <sup>2</sup>		
	Proizvodnja	Skladište	Kancelarije
Zemun, Batajnički drum bb	6.462	8.040	2.200
Zemun, Masarikov trg 8a			760
Sremska Mitrovica, Stari Radinački put		1.078	502
Novi Sad, Narodnog Fronta 73			129
Ruma, Industrijska zona bb	4.323		
Arilje, selo Stupčevići (hladnjača)	569		129

Objekat u Rumi je kupljen početkom 2007. godine, u postupku prinudne naplate poreskog duga poreskog obvezika „Zorka – Zaštita bilja“ a.d. iz Šapca, a koji je sprovedla Poreska uprava – Filijala Ruma. Objekat pogona nije u funkciji.

Zemljišta (uključujući i zemljište pod objektima):

Lokacija	Namena	Površina u m <sup>2</sup>	Napomena
Zemun, Batajnički drum bb	Građevinsko zemljište	37.096	pravo korišćenja
Zemun, Masarikov trg 8a	Građevinsko zemljište	511	pravo korišćenja
Sremska Mitrovica, Stari radinački put	Poljoprivredno zemljište	43.583	vlasništvo
Sremska Mitrovica, Stari radinački put	Građevinsko zemljište	6.153	vlasništvo
Arilje, Grbavica, selo Stupčevići	Poljoprivredno zemljište	2.166	vlasništvo
Arilje, Grbavica, selo Stupčevići	Građevinsko zemljište	9.455	vlasništvo
Ruma, Industrijska zona	Građevinsko zemljište	61.200	pravo korišćenja
Ugrinovci, opština Zemun	Poljoprivredno zemljište	3.860.715	vlasništvo
Bečmen, opština Surčin	Poljoprivredno zemljište	2.359.742	vlasništvo

Krajem 2012. godine je uplaćen avans za kupovinu poljoprivrednog zemljišta u Ugrinovcima i Bečmenu. Tokom februara 2013. godine je transakcija u potpunosti realizovana, tako da je Društvo postalo vlasnik navedenog zemljišta. U toku je proces uknjiženja vlasništva u javnom registru nepokretnosti.

**Organizacija**


**Kvalifikaciona struktura zaposlenih**

U tabeli ispod je prikazana kvalifikaciona i starosna struktura zaposlenih na dan 31.12.2012. godine.

<b>Org. deo / Kvalifikacija</b>	<b>I</b>	<b>II,III</b>	<b>IV</b>	<b>V,VI</b>	<b>VII,VIII</b>	<b>Ukupno</b>	<b>%</b>	
Uprava	0	0	0	0	3	<b>3</b>	2%	
Sektor razvoja	0	0	1	0	7	<b>8</b>	5%	
Sektor kvaliteta	0	0	4	0	8	<b>12</b>	8%	
Sektor proizvodnje	7	13	26	6	6	<b>58</b>	38%	
Sektor prodaje i primene	2	0	2	1	21	<b>26</b>	17%	
Sektor marketinga	0	0	0	0	6	<b>6</b>	4%	
Sektor zajedničkih poslova	2	3	12	6	18	<b>41</b>	27%	
POL	Ž	1	0	12	7	28	<b>48</b>	31%
	M	10	16	33	6	41	<b>106</b>	69%
<b>U K U P N O</b>	<b>11</b>	<b>16</b>	<b>45</b>	<b>13</b>	<b>69</b>	<b>154</b>		
<b>%</b>	7%	10%	29%	8%	45%	100%		
<b>pros. starost</b>	<b>40</b>	<b>39</b>	<b>43</b>	<b>48</b>	<b>42</b>	<b>42</b>		

Podaci u tabeli ne daju realnu sliku o zastupljenosti polova u našoj kompaniji. Naša politika je da u proizvodnim pogonima, zbog prirode naše delatnosti, ne zapošljavamo žene.

Na grafikonu ispod je prikazan prosečan odnos između zaposlenih muškog i ženskog pola, u poslednjih pet godina, ako se izuzmu zaposleni u Pogonu tečnih proizvoda, u Pogonu praškastih proizvoda i u Odeljenju za proizvodnju plastične ambalaže.







## **Naš lanac vrednosti**

Od svih društvenih kompanija koje su se bavile proizvodnjom sredstava za zaštitu bilja u Srbiji krajem prošlog veka, jedino je naša kompanija uspešno privatizovana, prebrodivši sve tranzicione zamke i probleme. Kontinuiranim, organskim rastom osvajali smo sve veći tržišni udeo razvijajući sopstveni proizvodni portfolio i ulažući značajna sopstvena sredstva u proširenje proizvodnih kapaciteta, modernizaciju i rekonstrukciju opreme i objekata, kao i u unapređenje kontrole i monitoringa celog sistema.

Danas je Galenika Fitofarmacija a.d. moderna kompanija, najveći proizvođač sredstava za zaštitu bilja u Srbiji i sa pojedinačnim najvećim tržišnim učešćem u prodaji istih.

Naša unutrašnja snaga se ogleda u kvalitetnom lancu vrednosti svih poslovnih aktivnosti koji je godinama građen i unapređivan. U svakoj od karika ovog lanca pokazujemo zavidan stepen kontrole i upravljanja što je potvrđeno sistemom menadžmenta kvalitetom po zahtevima standarda ISO 9001:2000. Sistem je projektovan tako da obezbedi potreban i kontrolisan nivo kvaliteta u svim fazama nastanka proizvoda, od razvoja, nabavke materijala, preko procesa formulisanja i pakovanja, do skladištenja i otpreme.

Automatizacija proizvodnog procesa u našoj kompaniji je na visokom nivou. Poseban softverski sistem za automatsko upravljanje proizvodnjom (SCADA) je integrisan sa informacionim sistemom, a sistem kontrole kvaliteta je tako postavljen da se u svim značajnim fazama proizvodnog procesa vrši kontrola propisanih parametara. Poslove kontrole kvaliteta obavlja laboratorija za fizičko hemijska ispitivanja koja je akreditovala deo svojih poslova prema zahtevima standarda SRPS ISO/IEC 17025:2006. Efikasan sistem kontrole proizvodnog procesa omogućava kontrolu troškova, a istovremeno omogućava da kompanija potpuno upravlja sledljivošću svojih proizvoda, što je jedan od osnovnih zahteva savremenog načina proizvodnje.

Proces upravljanja i kontrole zaliha u skladištu je na visokom nivou zahvaljujući uređenom magacinskom prostoru organizovanom po propisima vezanim za skladištenje opasnih materija i informacionom sistemu sa implementiranom bar-code tehnologijom.

Naša prodajna snaga se ogleda u bogatom iskustvu i reputaciji koju smo stekli poslujući dugi niz godina na ovom tržištu, kao i u kompetentnim ljudima zaposlenim na poslovima marketinga i prodaje. Naročitu pažnju poklanjamo edukaciji krajnjih korisnika naših proizvoda organizovanjem raznih vrsta promotivnih aktivnosti, obilaskom njihovih imanja i pružanjem savetodavnih usluga. Dosadašnji rezultati praćenja zadovoljstva korisnika pokazuju da ove aktivnosti obavljam na pravi način.

Kontinuiranim ulaganjem u razvojne poslove postigli smo da danas imamo visokoobrazovane i usko specijalizovane stručne zaposlene na ovim poslovima koji su ovladali tehnologijom formulisanja skoro svih poznatih tipova formulacija. Rezultat ovakve politike je značajan broj novih registrovanih proizvoda kojima smo upotpunili svoj proizvodni portfolio, posledično povećali prihode od prodaje i operativnu dobit, ali i obezbedili sebi dobru strategijsku polaznu osnovu za opstanak na tržištu.

Insistiranjem na odgovornom odnosu prema svim zainteresovanim stranama postigli smo da uživamo ugled pouzdanog partnera među našim kupcima i dobavljačima sa kojima smo razvili 'svi smo na dobitku' odnos. Vodeći odgovornu socijalnu politiku kompanija je postigla da uživa ugled korektnog poslodavca među svojim zaposlenima, o čemu svedoči i njihova mala fluktuacija.

Govoreći o odgovornom poslovanju, ne možemo a da ne spomenemo sistemski pristup u sagledavanju i identifikaciji rizika i sprovođenju svih potrebnih mera u cilju smanjenja tih rizika na najmanju moguću meru, kada su u pitanju svi aspekti životne sredine (voda, vazduh, otpad, hemijski udes i sl.). O tome svedoči i sertifikovan sistem upravljanja zaštitom životne sredine u skladu sa zahtevima standarda ISO 14001.

Razvojni put naše kompanije govori o efektivnom strategijskom menadžmentu koji je uspevao da predvidi i adekvatno odgovori na sve promene koje su se dešavale u okruženju. Efikasan operativni menadžment je omogućio poboljšanje upravljanja i kontrole u svim aktivnostima u lancu vrednosti čime smo stvorili značajnu komparativnu prednost. Kvalitet i sposobnost menadžmenta najbolje potvrđuje i činjenica da kompanija pokazuje sposobnost da održava i ponavlja dobre poslovne rezultate, čime kontinuirano povećava bogatstvo svojih akcionara.



## 2 OPŠTA POSLOVNA POLITIKA

### ***Održivi proizvodni portfolio***

Težimo da imamo širok proizvodni portfolio kvalitetnih sredstava za zaštitu bilja koji u potpunosti može da zadovolji potrebe proizvođača različitih poljoprivrednih kultura i useva.

U našem portfoliju dominira sopstvena robna marka, a manjinu čine proizvodi svetskih kompanija sa kojima saradujemo kroz zastupstvo, kooperaciju i distribuciju.

Sopstveni proizvodni program je zasnovan na aktivnim materijama za koje je istekao period patentne zaštite, pri čemu se vodi računa da bude održiv i u evropskim regulatornim uslovima. Izbor aktivnih materija je u skladu sa onima koje su dozvoljene za upotrebu u EU, sa čistoćama koje su jednake ili su na višem nivou od dozvoljenih. Takođe, izbor pomoćnih materija koje ulaze u sastav naših preparata je usklađen sa evropskim zakonodavstvom.

Kao kvalitetna generička kompanija, kontinuirano podižemo nivo kvaliteta svojih proizvoda ulaganjem u razvoj novih i poboljšanjem postojećih oblika formulacija, kao i obezbeđenjem što kvalitetnijih izvora aktivnih materija.

Strategijsko opredeljenje naše kompanije je da u srednjoročnom periodu napravimo registracione dosijee prema EU regulativi za odabranu grupu proizvoda. Time ćemo stvoriti uslove za izvoz u zemlje EU, ali istovremeno obezbediti i opstanak na domaćem tržištu, obzirom da će se evropska regulativa vezana za registraciju sredstava za zaštitu bilja primenjivati i u Srbiji u doglednoj budućnosti.

### ***Odgovorno poslovanje***

Obzirom da je delatnost kojom se bavimo visokorizična, ulažemo značajna sredstva i napore da u svakom aspektu svog poslovanja primenimo najsavremenije tehnologije i standarde i na taj način efikasno upravljamo identifikovanim rizicima.

Procesom proizvodnje kojim se dobijaju kvalitetna sredstva za zaštitu bilja po adekvatnim cenama, uz poštovanje mera bezbednosti i zaštite zdravlja, kao i zaštite životne sredine, pokazujemo svoju odgovornost prema poljoprivrednim proizvođačima, stanovništvu, svojim zaposlenima, akcionarima i zajednici kojoj pripadamo.

### ***Sezonski karakter poslovanja***

Sredstva za zaštitu bilja se najviše prodaju u periodu mart - maj, kada se najviše i primenjuju. Do kraja juna, kompanija obično ostvari oko 90% ukupnog godišnjeg prihoda od prodaje.

Početak i trajanje sezone primene sredstava za zaštitu bilja, kao i intezitet njihove primene direktno zavise od vremenskih uslova. Moguća je situacija da nepovoljni vremenski uslovi u jednoj godini uslove potpuni izostanak primene nekog preparata, a da se sledeće godine isti preparat primeni u maksimalno mogućem obimu. Iz tog razloga, postignute rezultate poslovanja i njihove trendove treba posmatrati u širem kontekstu.

Drugo ograničenje primene preparata se odnosi na tzv. agrorok. Većina preparata se može primeniti samo do određenog trenutka u razvoju biljke, npr. dok se ne razvije prvi list. Ako se u tom periodu preparat ne proda (i primeni na biljkama), ostaje na zalihama do sledeće godine.

Poslovni ciklus kompanije počinje u septembru, kada kreće proizvodnja za sledeću sezonu, i završava se u avgustu sledeće godine. Zbog pomenutih agrorokova, naša poslovna politika je takva da sezonu dočekamo sa potpuno spremnim zalihama gotovih proizvoda. Iz tog razloga, poslednji kvartal u kalendarskoj godini je uvek obeležen intezivnom nabavnom i proizvodnom aktivnošću, zbog čega su nivoi zaliha na kraju godine izuzetno visoki.



### 3 TRŽIŠTE SREDSTAVA ZA ZAŠTITU BILJA

Savremena poljoprivredna proizvodnja se ne može zamisliti bez upotrebe agrohemijskih preparata, koji obezbeđuju ostvarenje visokih prinosa i visok kvalitet proizvoda. Rastućom primenom sredstava za zaštitu bilja i drugih agrohemijskih sredstava početkom šezdesetih godina prošlog veka obezbeđena je prehrambena sigurnost čitavog čovečanstva. Koristi od „hemizacije“ poljoprivrede imale su kako razvijene, tako i zemlje u razvoju, među kojima su neke za kratak vremenski period uspele da razbiju začarani krug ruralnog i poljoprivrednog siromaštva.

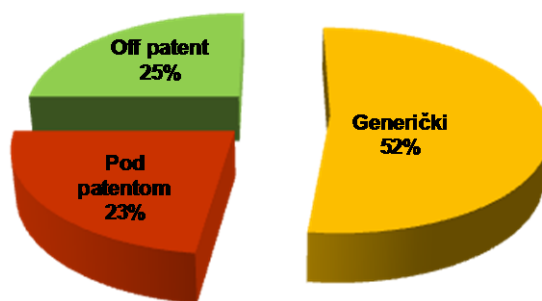
Industrija agrohemijskih sredstava je visoko profitabilna i visoko konkurentna industrijska grana, koja se na početku 21. veka nalazi pred velikim izazovima. Sa jedne strane nije prestala potreba da se primenom efikasnih sredstava za zaštitu bilja i kvalitetnih mineralnih đubriva obezbeđuje dovoljna količina hrane za rastuću svetsku populaciju, a sa druge strane je težnja da upotreba hemijskih inputa u poljoprivrednoj proizvodnji u što manjoj meri utiče na zdravlje ljudi, životinja i životnu sredinu. S tim u vezi, sve je strožija zakonska regulativa u pogledu reevaluacije starih i registracije novih sredstava za zaštitu bilja.

#### *Svetsko tržište sredstava za zaštitu bilja*

Globalno tržište sredstava za zaštitu bilja čine tri različite grupe proizvoda:

- proizvodi pod patentom;
- proizvodi kojima je istekao patent, ali još uvek nemaju generičku konkurenciju;
- proizvodi van patentne zaštite koje proizvode i drugi proizvođači, tj. generički proizvodi.

Tržištem sredstava za zaštitu bilja dominiraju šest glavnih razvojno istraživačkih kompanija, koje imaju oko polovine tržišnog učešća: BASF, Bayer CropScience, Dow AgroSciences, Du Pont, Monsanto, Syngenta. Među najveće generičke kompanije se ubrajaju: Amvac, Cheminova, Makhteshim Agan, Nufarm, United Phosphorus Limited (UPL), itd.



Struktura globalnog tržišta sredstava za zaštitu bilja u 2012. godini<sup>1</sup>

Na osnovu preliminarnih rezultata istraživanja<sup>1</sup> iz novembra 2012. godine, globalno tržište sredstava za zaštitu bilja je ostvarilo nominalni rast od 7,4% u 2012. godini i dostiglo vrednost od 47,3 milijardi USD. Realni rast tržišta sredstava za zaštitu bilja u 2012. godini (kada se izuzmu efekti inflacije i kursnih razlika) je procenjen na 10%. Posmatrano po regionima, najveći realni rast u odnosu na prethodnu godinu je ostvarila Latinska Amerika (20,4%), a slede je Azija (9,9%), Evropa (8,2%) i zemlje NAFTA (5,4%).

<sup>1</sup> Current position and future prospect for the crop protection market - Phillips McDougall, 2012.



Godina	Sredstva za zaštitu bilja	Ostalo	Ukupno agrohemijski proizvodi	Promene u segmentu sredstava za zaštitu bilja u odnosu na prethodne godine (%)	
				Nominalna	Realna
2006	30.425	5.150	35.575	-2.5	-6.5
2007	33.390	5.365	38.755	9.7	2.8
2008	40.475	5.655	46.130	21.2	10.2
2009	37.860	5.860	43.720	-6.5	-1.5
2010	38.315	5.880	44.195	1.2	0.2
2011	44.015	6.290	50.305	14.9	5.9
2012	47.255	6.380	53.635	7.4	10.0

Vrednost globalnog tržišta agrohemijskih proizvoda (milijardi \$)

Evropsko tržište sredstava za zaštitu bilja je procenjeno na oko 26,5% vrednosti svetskog tržišta. U zemljama članicama EU je oblast registracije pesticida uređena najstrožijim setom pravila za registraciju na globalnom nivou (Regulativa 1107/2009, koja je usvojena sredinom 2011. godine).

### **Domaće tržište sredstava za zaštitu bilja**

Srpsko tržište sredstava za zaštitu bilja je potpuno otvoreno i konkurentno. Na njemu je prisutno svih šest vodećih razvojno istraživačkih kompanija, najveće svetske generičke kompanije, zatim generičke kompanije sa dalekog istoka (Kina i Indija) kao i domaći proizvođači, odnosno formulatori sredstava za zaštitu bilja.

Proizvodnja u srpskom agraru se realizuje sa još uvek skromnim nivoom agrotehničkih mera, što za posledicu ima niže prinose pojedinih useva, odnosno manji obim proizvodnje od potencijalno mogućeg. Iz tog razloga, može se reći da srpsko tržište sredstava za zaštitu bilja ima potencijal rasta.

Procena je da je srpsko tržište sredstava za zaštitu bilja u 2012. godini vrednosno ostalo na istom nivou, odnosno da iznosi oko 90 miliona €, a i dalje je približno jednako podeljeno između generičkih i istraživačko razvojnih kompanija, u vrednosnom smislu. Pojedinačna tržišna učešća kompanija je teško precizno odrediti, jer ne postoje dostupni zvanični podaci.

Ukupan broj registrovanih pesticida u 2012. godini na srpskom tržištu iznosio je oko 1025. Najveći broj registrovanih preparata imaju strane generičke kompanije (51%), zatim slede proizvodi razvojno istraživačkih kompanija (23%) i proizvodi domaćih proizvođača (26%). Naša kompanija, kao najveći domaći proizvođač, na tržištu Srbije učestvuje sa 106 proizvoda ili sa 44% od ukupnog broja domaćih registrovanih proizvoda.

### **Zakonska regulativa u oblasti registracije sredstava za zaštitu bilja**

Proces registracije aktivne materije i gotovog proizvoda u EU je strogo kontrolisan i uređen proces čija je osnovna svrha da smanji rizike po zdravlje ljudi i životinja i po okolinu.

Zakonska regulativa određuje koje podatke o aktivnoj materiji i gotovom proizvodu treba prezentovati, način evaluacije tih podataka, procenu rizika, zaštitu komercijalnih informacija, javni pristup informacijama o pesticidima, maksimalno dozvoljene ostatke pesticida u hrani, itd. Ukoliko se u procesu ispitivanja utvrdi da aktivna materija ne predstavlja rizik po zdravlje ljudi, životinja i životnu sredinu, onda ona biva odobrena za upotrebu u EU.

Registracija gotovog proizvoda koji se pravi od odobrene aktivne materije se radi u svakoj zemlji članici pojedinačno, a kompanija koja je registrovala proizvod dobija određeni period ekskluzivne zaštite podataka na osnovu kojih je registracija izvršena.

Ovakav proces registracije traje od 5-10 godina sa procenjenim troškovima i do nekoliko desetina miliona €, u zavisnosti od prirode aktivne materije i područja primene preparata.



Proces formiranja registracionog dosijea za generički proizvod (na bazi već odobrene aktivne materije, ali od drugog proizvođača - izvora) je jednostavniji i odvija se u dve faze:

- Dokazivanje ekvivalentnosti izvora aktivne materije. U ovoj fazi se radi niz fizičko-hemijskih i toksikoloških ispitivanja koja treba da dokažu da aktivna materija - kandidat nije štetnija i toksičnija od one koja je već dozvoljena za upotrebu.
- Registracija proizvoda.

Kada se obe faze uspešno završe, proizvod dobija svoj registracioni dosije. Procenjena vrednost formiranja jednog ovakvog registracionog dosijea se kreće od 250.000 € do 800.000 €, u zavisnosti od aktivne materije i oblasti primene gotovog proizvoda. Proces kompletiranja jednog dosijea traje minimalno oko 3 godine, a na proces registracije treba sačekati još dodatnih godinu dana.

### Proces registracije sredstava za zaštitu bilja u Srbiji

Obzirom da je strateški cilj Republike Srbije da postane članica EU, poslednjih godina se u našoj državi odvija proces harmonizacije domaćeg zakonodavstva sa zakonodavstvom Evropske Unije. Za poslove registracije i stavljanja u promet sredstava za zaštitu bilja je nadležno Ministarstvo poljoprivrede, šumarstva i vodoprivrede, odnosno Uprava za zaštitu bilja u okviru Ministarstva.

Važeći Zakon o zaštiti bilja, donešen polovinom 2009. godine sa ciljem harmonizacije domaćeg zakonodavstva, predviđa uvođenje evropskog načina registracije od 01.01.2014. godine, dok bi postojeće registracije trebalo da važe do njihovog regularnog isteka.

Danas, skoro četiri godine posle usvajanja ovog zakona, u Srbiji i dalje nema naučnih institucija koje ispunjavaju uslove za obavljanje poslova vezanih za registraciju sredstava za zaštitu bilja po evropskim standardima. Takođe, nadležno Ministarstvo nema administrativne kapacitete potrebne za sprovođenje postupka registracije sredstava za zaštitu bilja u skladu sa evropskom regulativom.

Potpuno je izvesno da srpske institucije neće biti spremne da od 01.01.2014. godine samostalno primenjuju Zakon, odnosno njegov deo koji se tiče registracije novih proizvoda.

U jesen 2010. godine, nadležno Ministarstvo je započelo rad na tzv. twining projektu, koji ima za cilj „da podrži i pomogne Upravi za zaštitu bilja, Ministarstva poljoprivrede, šumarstva i vodoprivrede, usklađivanje nacionalnog zakonodavstva u njenom delokrugu rada sa zakonodavstvom EU, kako bi se poljoprivreda u Republici Srbiji lakše suočila sa novim izazovima koje predviđa međunarodna trgovina“.<sup>2</sup> Rad na ovom projektu se odvija u saradnji sa relevantnim evropskim institucijama, a u proces se povremeno uključuju i predstavnici domaće industrije, distributera i predstavnici stranih kompanija koje posluju na srpskom tržištu.

Na žalost, posle 2,5 godine rada na ovom projektu, nemamo jasan stav Ministarstva o načinu i dinamici po kojoj će se sprovesti proces harmonizacije domaćeg zakonodavstva. Verovatno je da će se proces odvijati u fazama, u kojima će se postepeno podizati kriterijumi registracije, kao i da će se ukidati važeće dozvole za proizvode za koje se ne obezbedi tražena dokumentacija, bez obzira na datum isticanja važenja dozvole.

Zbog svih navedenih neizvesnosti i nedoumica oko registracije sredstava za zaštitu bilja u Srbiji u bliskoj budućnosti, očigledno je da se domaći proizvođači nalaze u vrlo nepovoljnoj poslovnoj situaciji. U protekloj godini smo preduzimali različite akcije, u okviru Privredne komore Srbije i Društva za zaštitu bilja Srbije, da nadležnima ukažemo na probleme sa kojima se suočava domaća industrija.

Očekujemo da će nadležno Ministarstvo uskoro učiniti korake ka prilagođavanju zakonske regulative realnim mogućnostima i potrebama svih učesnika na srpskom tržištu sredstava za zaštitu bilja. Dobar model za takav potez može da bude praksa deset istočno-evropskih zemalja, koje su početak primene zakonske regulative vezivale za datum prijema u punopravno članstvo u EU (2004. godine), a domaćim proizvođačima i institucijama su omogućavale dodatni period od četiri godine da prilagode svoje poslovanje novonastalim okolnostima.

<sup>2</sup> [http://www.uzb.minpolj.gov.rs/index.php?option=com\\_content&view=article&id=178&Itemid=184&lang=sr](http://www.uzb.minpolj.gov.rs/index.php?option=com_content&view=article&id=178&Itemid=184&lang=sr)



## 4 POSLOVANJE U 2012. GODINI

### Struktura ukupnih prihoda od prodaje po vrsti proizvoda



### Prodaja sredstava za zaštitu bilja

Struktura bruto prodaje u 2012. godini po klasama primene:

KLASA PRIMENE	tona	%	EUR	%
INSEKTICIDI	1.110	29%	8.843.693	28%
HERBICIDI	2.118	56%	16.890.618	53%
FUNGICIDI	525	14%	6.104.421	19%
RODENTICIDI	36	1%	91.202	0%
OKVAŠIVAČI	7	0%	55.981	0%
DDD	2	0%	90.763	0%
<b>S V E G A</b>	<b>3.798</b>	<b>100%</b>	<b>32.076.678</b>	<b>100%</b>

Struktura bruto prodaje u 2012. godini prema robnoj marki:

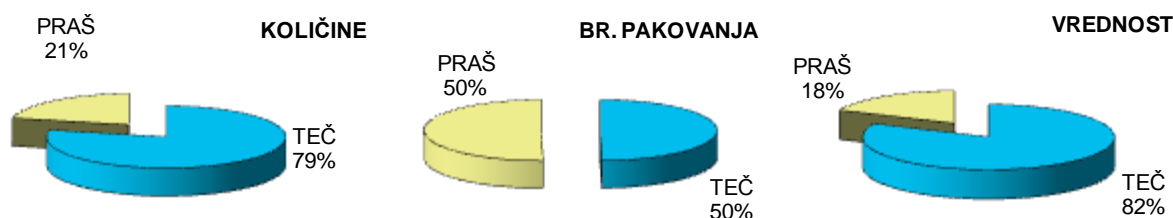
ROBNA MARKA	tona	%	EUR	%
SOPSTVENA	3.522	93%	27.148.064	85%
PARTNERI	276	7%	4.928.614	15%
<b>S V E G A</b>	<b>3.798</b>	<b>100%</b>	<b>32.076.678</b>	<b>100%</b>

Struktura bruto prodaje u 2012. godini po tržištima:

TRŽIŠTE	tona	%	EUR	%
DOMAĆE	3.581	94%	30.979.114	97%
STRANO	217	6%	1.097.564	3%
<b>S V E G A</b>	<b>3.798</b>	<b>100%</b>	<b>32.076.678</b>	<b>100%</b>

**Proizvodnja i proizvodni program**Struktura proizvodnog programa u 2012. godini prema vrsti proizvodnje:

vrsta proizvodnje	broj preparata	%	hiljada pakovanja	%	tona	%
SOPSTVENE FORMULACIJE	70	80%	7.679	94%	3.781	93%
FORMULACIJE SA STRANIM PARTNERIMA	5	6%	161	2%	171	4%
GOTOVI PREPARATI STRANIH PARTNERA	12	14%	338	4%	134	3%
<b>Ukupno</b>	<b>87</b>	<b>100%</b>	<b>8.178</b>	<b>100%</b>	<b>4.086</b>	<b>100%</b>

Struktura proizvodnje u 2012. po pogonima:**Razvojne aktivnosti**

U 2012. godini je započet rad na jednom novom registracionom dosijeju po EU kriterijumima, tako da projekat formiranja dosijea trenutno podrazumeva paralelni rad na pet proizvoda. Podnošenje zahteva za autorizaciju u zemljama članicama EU za svih pet proizvoda očekujemo u periodu 2014-2015. godina. Potrebna ispitivanja se odvijaju u akreditovanim laboratorijama u Velikoj Britaniji, Francuskoj, Holandiji i Nemačkoj, a poljski ogledi planirani za sezonu 2013. odvijaće se u Austriji, Mađarskoj, Sloveniji, Rumuniji.

Tokom 2012. godine su stvoreni preduslovi da u fazu registracije u 2013. godini uđe osam novih proizvoda.

Novi proizvodi

Tokom 2012. godine, 14 novih proizvoda je dobilo odobrenje za stavljanje u promet:

## Herbicidi:

- Glifol K (glifosat 360 g/l (glifosat kalijumova so 441 g/l), SL)
- Plamen K (dikamba 480 g/l (dikamba kalijumova so 563 g/l), SL)
- Talisman ekstra (sulkotrion 225 g/l + nikosulfuron 25 g/l, OD)
- Moto ekstra 850 (2,4-D EHE 850 g/l, EC)

## Fungicidi:

- Sekvenca 030 FS (difenokonazol 30 g/l, FS)
- Adut (fosetil-Al 350 g/kg +mankozeb 350 g/kg, WG)
- Legat (fosetil-Al 800 g/kg, WG)
- Kardinal plus (propamokarb HCl 470 g/l + fluazinam 100 g/l, SC)
- Metod 480 SC (kaptan 480 g/l, SC)
- Kubik ekstra (iprodition 150 g/l + tiofanat-metil 200 g/l,SC)

## Insekticidi:

- Abastate ME (abamektin 18 g/l, ME)
- Tonus ekstra (acetamiprid 200 g/kg, SP)
- Radar 250 ME (hlorpirifos 250 g/l, ME)
- Radar 300 EC (hlorpirifos 300 g/l, EC)



### **Investicione aktivnosti**

Najznačajnija investicija u 2012. godini je svakako kupovina 622 ha poljoprivrednog zemljišta u okolini Beograda (opština Surčin i opština Zemun). Zemljište je pogodno za ratarsku proizvodnju.

Najveća pojedinačna investicija vezana za osnovnu delatnost je rekonstrukcija 3.570 m<sup>2</sup> otvorenog prostora u okviru fabričkog kruga u Zemun Polju, sa ciljem povećanja skladišnog prostora i lakšeg manipulisanja robom. Rekonstrukcija je obuhvatila građevinske radove vezane za pripremu terena za asfaltiranje; asfaltiranje platoa, prilaznih saobraćajnica i protivpožarnih puteva; radove na vodovodnoj i kišnoj kanalizaciji. Postavljena su dva industrijska šatora, svaki površine od 412,5 m<sup>2</sup>, koja su namenjena skladištenju ambalaže i robe čije skladištenje zahteva veći prostor.

Investicije vezane za proizvodnu opremu su se odnosile na rekonstrukciju i unapređenje postojećih proizvodnih kapaciteta - završena je rekonstrukcija odeljenja SC fungicida, započeta u 2011. godini; unapređen je sistem za automatsko upravljanje proizvodnjom; modernizovan je deo opreme potreban za proizvodnju EW formulacija; itd.

Pod ostalom opremom se podrazumeva oprema potrebna za bezbedno manipulisanje i prevoz robe između skladišta i pogona, IT oprema, protivpožarna oprema i sl.

Specifikacija investicionih ulaganja u 2012. godini:

Poljoprivredno zemljište	5.150.000 €
Rekonstrukcija platoa za industrijske šatore	210.000 €
Proizvodna oprema	165.000 €
Ostala oprema	90.000 €
Infrastrukturni radovi	45.000 €
<i>Ukupno</i>	<i>5.660.000 €</i>



**Poslovanje ogranka Hladnjača**

Ogranak Hladnjača je registrovan u aprilu 2007. godine sa sedištem u selu Stupčevići, opština Arilje, kada je i kupljen objekat hladnjače sa pripadajućim dvorištem od prethodnog vlasnika. Primarna oblast poslovanja ovog ogranka je prerada zamrznute maline.

Ariljsko područje je poznato po kvalitetnoj malini sa prosečnim prinosima daleko iznad srpskog i evropskog proseka. Trenutni skladišni kapaciteti hladnjača na ovom području su oko 25.000 tona, daleko veći od proizvodnih kapaciteta (oko 15.000 tona), zbog čega je konkurentska borba za sirovinsku bazu jaka i često nelojalna. Sezona otkupa sveže maline u ovom području počinje sredinom juna i traje oko 45 dana.

Naša hladnjača ima dve komore, ukupnog skladišnog kapaciteta oko 440 tona zamrznutog voća i dva tunela za zamrzavanje svežeg voća ukupnog kapaciteta oko 20 tona / 24h. Sa lokalnim proizvođačima maline ugovaramo zajedničku proizvodnju, tj. obezbeđujemo potreban repromaterijal za proizvodnju koji kooperanti kasnije otplaćuju svežom malinom. Otkupljene količine zamrzavamo i prerađujemo, najčešće u obliku maline rolend (celi, neoštećeni plodovi) i maline griz (mlevena zamrznuta malina). Prerađeni proizvodi se skoro u celini izvoze u zemlje zapadne Evrope.

Rod maline u 2012. godini u Srbiji je bio daleko ispod proseka, zbog loših vremenskih uslova. Iz tog razloga, otkupna cena sveže maline je bila visoka, a posledično je rasla i prodajna cena. Mi smo, ipak, otkupili značajno veću količinu sveže maline, zahvaljujući saradnji sa hladnjačom sa teritorije van opštine Arilje.

Tokom kalendarske 2012. godine je prodana mala količina roda 2012., te je prihod hladnjače bio znatno ispod onog ostvarenog u 2011. godini, što se može videti u Poglavlju 5, u tabeli strukture prihoda. Međutim, prodaja gotovo celokupne raspoložive količine maline je ugovorena, tako da se u prvoj polovini 2013. godine očekuje značajan prihod po ovom osnovu (1,65 miliona €).

Specifikacija otkupljenih količina sveže maline:

	2008	2009	2010	2011	2012
Otkupljeno (t)	328	440	440	482	798
Vrednost (€)	750.000	515.000	580.000	410.000	1.087.000
Pros. otkupna cena (€/kg)	2,29	1,17	1,32	0,85	1,36

Ako se ekonomska godina posmatra kao period od juna prethodne do maja sledeće godine, prihodi od prodaje zamrznutog voća koje je ostvarila naša hladnjača su prikazani u sledećoj tabeli:

	2008	2009	2010	2011	2012
Malina (sopstvena+roba)	872.500	970.000	896.500	580.000	1.770.000
Ostalo (šljiva, višnja, kupina)	346.000	140.000	8.800	5.000	0
<i>Ukupno (€)</i>	<i>1.218.500</i>	<i>1.110.000</i>	<i>905.300</i>	<i>585.000</i>	<i>1.770.000</i>

Specifikacija postignutih prodajnih cena, prema godini roda (ekonomska godina):

	2008	2009	2010	2011	2012
Rolend vilamet (€/kg)	3,07	2,60	2,18	1,41	2,27
Griz (€/kg)	1,98	1,28	1,22	1,07	1,70



## **Poslovanje ENVIPACK d.o.o.**

U skladu sa našom poslovnim politikom, čiji je akcenat na odgovornom poslovanju, u februaru 2012. godine smo osnovali Društvo sa ograničenom odgovornošću ENVIPACK, koje je u našem stoprocentnom vlasništvu.

Obzirom da smo generator koji emituje značajnu količinu ambalažnog otpada na godišnjem nivou (najviše putem prodatih gotovih proizvoda - sredstava za zaštitu bilja), a da se u Srbiji ni jedan operater nije bavio zbrinjavanjem ove vrste otpada, odlučili smo da osnujemo firmu koja bi ponudila sistemsko rešenje ovog problema.

ENVIPACK posluje kao specijalizovani podoperater, pod okriljem već postojećeg ovlašćenog operatera za upravljanje ambalažnim otpadom EKOSTAR PAK. U cilju uspostavljanja delotvornog sistema za sakupljanje i zbrinjavanje ambalažnog otpada od sredstava za zaštitu bilja, ENVIPACK je definisao EKO model, koji se zasniva na pravilnom postupanju sa ambalažom u svim fazama njenog korišćenja i od strane svih učesnika u lancu primene sredstava za zaštitu bilja (uvoznici, proizvođači, krajnji korisnici). Polaznu osnovu EKO modela čini zakonska regulativa, a korišćena su i iskustva i preporuke EU i zemalja u okruženju.

EKO model se bazira na adekvatnom postupanju sa ispražnjenom ambalažom, koje podrazumeva trostruko ispiranje prilikom upotrebe, u cilju maksimalnog iskorišćenja preparata. Ovim postupkom se ambalaža prevodi iz opasnog u neopasan otpad. Zbrinjavanje neopasnog otpada je daleko jednostavnije i može se organizovati u našoj zemlji, pa je time postupanje sa ovom vrstom otpada i jeftinije.

Osnovni ciljevi ENVIPACK-a su:

- uspostavljanje sakupljačkih mesta i njihovo opremanje kontejnerima za skladištenje otpadne ambalaže,
- sakupljanje maksimalne količine emitovanog ambalažnog otpada,
- povećanje procenta ispranog otpada u ukupno sakupljenom.

Pred operaterom su se u startu postavili veliki izazovi, s obzirom na to da se ovom vrstom ambalaže niko do sada nije bavio, pa time ne postoji ni potrebna infrastruktura. Pored toga, nivo svesti krajnjih korisnika, ali i potencijalnih klijenata, odnosno proizvođača i uvoznika nije na zadovoljavajućem nivou.

U toku 2012. godine ENVIPACK je uspostavio šest sakupljačkih mesta na teritoriji Republike Srbije, koje je opremio specijalnim kontejnerima i kesama za sakupljanje i razdvajanje ambalažnog otpada. Na ovaj način je sakupljeno 9,5 t plastične ambalaže, koja je u saradnji sa ovlašćenim operaterom zbrinuta. Od ove količine 2,1 t je isprana ambalaža. Pored toga, ENVIPACK je zbrinuo i 28 t opasnog ambalažnog otpada od sirovina.

Osim navedenog, ENVIPACK ima integralnu dozvolu za sakupljanje i transport različitih vrsta opasnog i neopasnog otpada i u tom smislu je u mogućnosti da pruža usluge i proizvođačima i generatorima ostalih vrsta otpada (boje, lakovi, lepkovi i sl). Svoju uslugu ENVIPACK bazira na mogućnosti da obezbedi sve predušlove za pravilno sakupljanje ambalaže i ostalog otpada, i da potom obezbedi transport i zbrinjavanje po povoljnim uslovima.

Plan za 2013. je završetak Studije o validaciji postupka trostrukog ispiranja kojim se praktično potvrđuje efikasnost ispiranja iskorišćene ambalaže od različitih vrsta sredstava za zaštitu bilja. Pored toga, cilj je da se dalje radi na promociji sistema i uspostavljanju spona između nadležnih državnih organa i potencijalnih klijenata, odnosno obveznika prema Zakonu o ambalaži i ambalažnom otpadu. U toku 2013. godine, ostvareni rezultati, kao i uslovi pružanja usluge ENVIPACKA bi trebalo da dokažu opravdanost sistema i prednost nad ostalim prividnim rešenjima na tržištu.

ENVIPACK je jedina kompanija koja je ponudila sistemsko rešenje za zbrinjavanje ambalažnog otpada od sredstava za zaštitu bilja na ovim prostorima. Dalji razvoj i širenje sistema zavisi od opredeljenosti ostalih proizvođača i uvoznika sredstava za zaštitu bilja da se bave ovom problematikom na adekvatan način, što se do sada pokazalo kao najveća prepreka.



## 5 FINANSIJSKI REZULTATI U 2012. GODINI

Izvod iz Finansijskog izveštaja za 2012. godinu još uvek nije bio predmet revizije eksterne kuće.

### Osnovni bilansni pokazatelji

#### BILANS STANJA

	(U hiljadama dinara)		
	2010	2011	2012
<b>AKTIVA</b>			
Nekretnine, postrojenja i oprema	688.739	760.070	1.335.192
Nematerijalna ulaganja	10.948	9.795	7.018
Dugoročni finansijski plasmani	25.502	20.721	20.042
<i>Stalna imovina</i>	<u>725.189</u>	<u>790.586</u>	<u>1.362.252</u>
PDV i Aktivna vremenska razgraničenja	68.315	44.303	42.218
Zalihe i dati avansi	1.240.176	1.131.628	1.528.812
Potraživanja	310.319	410.651	433.636
Potraživanja za više plaćen porez na dobitak	9.193	15.606	40.347
Kratkoročni finansijski plasmani	798.225	1.117.585	1.255.613
Gotovina i gotovinski ekvivalenti	85.844	163.201	63.901
<i>Obrtna imovina</i>	<u>2.512.072</u>	<u>2.882.974</u>	<u>3.364.527</u>
Odložena poreska sredstva	8.673	9.515	16.807
<b>Ukupna aktiva</b>	<b><u>3.245.934</u></b>	<b><u>3.683.075</u></b>	<b><u>4.743.586</u></b>
Vanbilansna aktiva	<u>84.793</u>	<u>137.623</u>	<u>134.201</u>

Nekretnine, postrojenja i oprema: Krajem 2012. godine je uplaćen avans za kupovinu poljoprivrednog zemljišta, i to: 386 ha 7 a 15 m<sup>2</sup> u Ugrinovicima, opština Zemun i 235 ha 97 a 42 m<sup>2</sup> u Bečmenu, opština Surčin, u vrednosti od 585,6 miliona dinara. Tokom februara 2013. godine je transakcija u potpunosti realizovana, tako da je Društvo postalo vlasnik navedenog zemljišta. U toku je proces uknjiženja vlasništva u javnom registru nepokretnosti.

Vrednost zaliha na kraju 2012. godine je značajno viša zahvaljujući intenzivnoj proizvodnji u poslednjem kvartalu 2012. godine, što je priprema za prodajnu sezonu 2013. godine (kako je objašnjeno u Poglavlju 2 ovog Izveštaja). U tabeli ispod su prikazane vrednosti zaliha, u hiljadama dinara:

	<u>31.12.2011.</u>	<u>31.12.2012.</u>
Materijal, rezervni delovi i sitan inventar	365.225	469.984
Nedovršena proizvodnja	61.409	61.196
Gotovi proizvodi	592.486	851.492
Roba	93.971	97.258
<i>Ukupno zalihe, neto</i>	<u>1.113.091</u>	<u>1.479.930</u>

Kratkoročni finansijski plasmani se odnose na oročena dinarska i devizna sredstva.



Vanbilansnom evidencijom su obuhvaćeni otvoreni nepokriveni akreditivi prema dobavljačima iz inostranstva za nabavku sirovina.

	(U hiljadama dinara)		
	<b>2010</b>	<b>2011</b>	<b>2012</b>
<b>PASIVA</b>			
Akcijski kapital	1.170.400	1.755.600	1.755.600
Ostali kapital	6.849	0	0
Rezerve	799.176	806.025	844.133
Revalorizacione rezerve	31.869	31.594	30.127
Nerealizovani dobiti po osnovu HOV	0	0	0
Nerealizovani gubici po osnovu HOV	9.332	13.803	16.205
Neraspoređena dobit	<u>1.003.539</u>	<u>861.261</u>	<u>1.420.081</u>
<i>Kapital</i>	<u>3.002.501</u>	<u>3.440.677</u>	<u>4.033.736</u>
Dugoročna rezervisanja	0	0	0
Dugoročne obaveze	0	0	79.122
Obaveze iz poslovanja	214.390	222.397	247.342
Kratkoročne finansijske obaveze	10.000	0	262.033
Obaveze po osnovu PDV, poreza na dobit	16.817	17.739	19.818
Ostale kratkoročne obaveze	<u>2.226</u>	<u>2.262</u>	<u>101.535</u>
<i>Kratkoročne obaveze</i>	<u>243.433</u>	<u>242.398</u>	<u>630.728</u>
Dugoroč. rezervisanja i obaveze	<u>243.433</u>	<u>242.398</u>	<u>709.850</u>
<b>Ukupna pasiva</b>	<b><u>3.245.934</u></b>	<b><u>3.683.075</u></b>	<b><u>4.743.586</u></b>
Vanbilansna pasiva	<u>84.793</u>	<u>137.623</u>	<u>134.201</u>

Dugoročne obaveze, kao i kratkoročne finansijske obaveze se odnose na sredstva dobijena po osnovu kredita, koja su iskorišćena za kupovinu poljoprivrednog zemljišta.

U ostalim kratkoročnim obavezama se nalazi obaveza prema zaposlenima, po osnovu isplate bonusa za 2012. godinu, koji je isplaćen u januaru 2013. godine.

**BILANS USPEHA**

	<b>2010</b>	<b>2011</b>	<b>2012</b>
	(U hiljadama dinara)		
<b>POSLOVNI PRIHODI</b>			
Prihodi od prodaje	2.236.178	2.890.232	3.077.288
Ostali poslovni prihodi	9.193	4.295	7.898
Promena vrednosti zaliha	41.654	-126.627	258.793
<b>Ukupno poslovni prihodi</b>	<b>2.287.025</b>	<b>2.767.900</b>	<b>3.343.979</b>
<b>POSLOVNI RASHODI</b>			
Nabavna vrednost prodane robe	247.023	372.830	338.526
Troškovi materijala za izradu	976.859	1.124.905	1.486.211
Zarade zaposlenih/ostali lični rashodi	208.996	228.701	349.087
Amortizacija	80.467	79.297	87.703
Ostali poslovni rashodi	152.934	198.213	269.621
<b>Ukupno poslovni rashodi</b>	<b>1.666.279</b>	<b>2.003.946</b>	<b>2.531.148</b>
<b>POSLOVNI DOBITAK</b>	<b>620.747</b>	<b>763.954</b>	<b>812.831</b>
Finansijski, neposlovni i ostali prihodi	300.489	381.338	515.156
Finansijski, neposlovni i ostali rashodi	250.006	328.761	489.977
Dobitak pre oporezivanja	671.230	816.531	838.010
Porez na dobitak	55.571	54.364	35.649
<b>DOBITAK, neto</b>	<b>615.659</b>	<b>762.167</b>	<b>802.361</b>

STRUKTURA REZULTATA	u 000 din				
	2010	2011	11 / 10	2012	12 / 11
Bruto poslovna dobit	1.063.144	1.270.165	119%	1.519.242	120%
Margina bruto poslovne dobiti	46%	46%		45%	
Poslovni dobitak	620.747	763.954	123%	812.831	106%
Margina poslovne dobiti	27%	28%		24%	
EBITDA	701.214	843.251	120%	900.534	107%
EBITDA margina	31%	30%		27%	
Bruto dobit pre poreza	671.230	816.531	122%	838.010	103%
Neto dobit	615.659	762.167	124%	802.361	105%

**Struktura prihoda i rashoda**

STRUKTURA PRIHODA	U 000 din.						
	2010	%	2011	%	2012	%	12/11
<b>POSLOVNI PRIHODI PERIODA</b>	<b>2.287.025</b>	<b>88%</b>	<b>2.767.900</b>	<b>88%</b>	<b>3.343.979</b>	<b>87%</b>	<b>121%</b>
Prihodi od prodaje proizvoda i usluga	1.975.161		2.486.438		2.668.743		107%
<i>na domaćem tržištu</i>	1.780.756		2.264.383		2.479.834		110%
<i>na inostranom tržištu</i>	104.441		126.181		126.942		101%
<i>zamrznuti proizvodi</i>	89.965		95.874		61.967		65%
Prihodi od prodaje robe	261.017		403.794		408.545		101%
Drugi poslovni prihodi	9.193		4.295		7.898		184%
Promena vrednosti zaliha	41.654		-126.627		258.793		
<b>FINANSIJSKI PRIHODI</b>	<b>158.205</b>	<b>6%</b>	<b>175.972</b>	<b>6%</b>	<b>250.141</b>	<b>6%</b>	<b>142%</b>
Prihodi od kamata	44.698		72.571		84.959		117%
Pozitivne kursne razlike	69.371		83.976		120.237		143%
Prihodi po osnovu efekata val.klauzule	43.053		18.151		40.978		226%
Ostali finansijski prihodi	1.083		1.274		3.967		311%
<b>NEPOSLOVNI I OSTALI PRIHODI</b>	<b>142.284</b>	<b>5%</b>	<b>205.366</b>	<b>7%</b>	<b>265.015</b>	<b>7%</b>	<b>129%</b>
Dobici od prodaje osn. sredstava	2.316		7.204		1.470		20%
Naplaćena otpisana potraživanja	132.012		173.061		247.200		143%
Viškovi	567		148		2		1%
Ostali nepomenuti prihodi	7.390		24.953		16.343		65%
<b>UKUPNI PRIHODI</b>	<b>2.587.515</b>	<b>100%</b>	<b>3.149.238</b>	<b>100%</b>	<b>3.859.135</b>	<b>100%</b>	<b>123%</b>

Rast prihoda od prodaje proizvoda i usluga je generisan rastom najvećeg pojedinačnog segmenta, prodaje sredstava za zaštitu bilja na domaćem tržištu, koji je rastao za 10%. Međutim, ovaj rast nije bio dovoljan da neutrališe slabljenje srpske valute, tako da su prihodi od prodaje na domaćem tržištu, preračunati u €, niži u odnosu na 2011. godinu.

Prihodi hladnjače su značajno niži, zato što je samo mali deo zaliha prodat do kraja 2012. godine, kako je objašnjeno u Poglavlju 4.

U prihodima od prodaje robe dominiraju aranžmanski poslovi sa krajnjim korisnicima naših proizvoda u kojima smo finansirali njihovu proizvodnju, a potraživanja naplaćivali u njihovim proizvodima (semenska roba i razni drugi poljoprivredni proizvodi).

Prihodi od kamata su vezani za oročenja dinarskih i deviznih sredstava.

Naplaćena otpisana potraživanja se odnose na naplatu potraživanja od kupaca koja su obezvređena prilikom izrade finansijskog izveštaja za 2011. godinu.

Najveća pojedinačna stavka u ostalim nepomenutim prihodima se odnosi na magacin i kancelarijski prostor ukupne površine 932 m<sup>2</sup>, koji je bio pod sudskim sporom i koji je pravosnažnom sudskom presudom dodeljen našem Društvu u vlasništvo. Takođe, u ostalim nepomenutim prihodima se nalaze naplaćena potraživanja po osnovu sudskih odluka, a koja su ranijih godina isknjižena iz poslovnih knjiga; naknadno odobreni rabati od strane dobavljača; naknade štete od osiguravajućih društava i sl.



STRUKTURA RASHODA	u 000 din.						
	2010	%	2011	%	2012	%	12/11
<b>POSLOVNI RASHODI</b>	<b>1.666.278</b>	<b>87%</b>	<b>2.003.946</b>	<b>86%</b>	<b>2.531.148</b>	<b>84%</b>	<b>126%</b>
Materijal za izradu	976.859		1.124.905		1.486.211		132%
Nabavna vrednost prodate robe	247.023		372.830		338.526		91%
Ostali materijal	14.876		22.937		20.921		91%
Gorivo i energija	22.070		28.580		31.462		110%
Zarade, naknade	208.996		228.701		349.087		153%
Proizvodne usluge	70.204		97.332		162.992		167%
Amortizacija	80.467		79.297		87.703		111%
Nematerijalni troškovi	42.635		44.591		49.721		112%
Porezi	3.150		4.773		4.525		95%
<b>FINANSIJSKI RASHODI</b>	<b>36.968</b>	<b>2%</b>	<b>76.207</b>	<b>3%</b>	<b>55.722</b>	<b>2%</b>	<b>73%</b>
Kamate	113		38		1.096		2884%
Negativne kursne razlike	36.855		76.169		54.626		72%
<b>NEPOSLOVNI RASHODI</b>	<b>213.038</b>	<b>11%</b>	<b>252.554</b>	<b>11%</b>	<b>434.255</b>	<b>14%</b>	<b>172%</b>
Gubici po osnovu prodaje, rashodovanja	14.472		3.732		747		20%
Manjkovi	218		237		64		27%
Obezvredjenje potraživanja od kupaca	192.030		243.968		430.652		177%
Ostali nepomenuti rashodi	6.319		4.617		2.792		60%
<b>UKUPNI RASHODI</b>	<b>1.916.285</b>	<b>100%</b>	<b>2.332.707</b>	<b>100%</b>	<b>3.021.125</b>	<b>100%</b>	<b>130%</b>

Troškovi materijala za izradu obuhvataju materijal za proizvodnju sredstava za zaštitu bilja, materijal za proizvodnju hladnjače (trošak nabavke svežeg voća), kao i trošak materijala za proizvodnju plastične ambalaže. Najveći pojedinačni segment je, naravno, trošak materijala za proizvodnju sredstava za zaštitu bilja.

Troškovi materijala za proizvodnju sredstava za zaštitu bilja su viši zbog povećanja obima proizvodnje (tonažno viša za 7%); zbog rasta nabavnih cena sirovina i ambalaže; kao i zbog slabljenja RSD prema EUR i USD. Naime, čak 80% vrednosti utrošenog materijala za izradu čini vrednost sirovina iz uvoza, te je kretanje kursa pomenutih valuta od velike važnosti za naše poslovanje.

Troškovi materijala u hladnjači su viši zato što je u 2012. godini nabavljeno više svežeg voća, kao i zato što je otkupna cena voća bila viša.

Troškovi zarada i naknada obuhvataju i rezervisanja za bonus za 2012. godinu, koji je isplaćen u januaru 2013. godine. U 2012. godini je prvi put primenjena nova politika nagrađivanja zaposlenih, u vidu bonusa koji se vezuje za poslovni rezultat kompanije i koji se prikazuje u troškovima perioda. Ranija politika nagrađivanja zaposlenih je podrazumevala isplatu u vidu učešća u dobiti, koja nije teretila tekući rezultat. Nova politika nagrađivanja je napravljena tako da je nivo angažovanih novčanih sredstava na približnom nivou kao ranije, dok je knjigovodstveni tretman drugačiji.

U strukturi poslovnih rashoda je primetan rast proizvodnih usluga (usluge prilikom proizvodnje gotovih proizvoda, istraživanje i registracija proizvoda, marketing, transport i špedicija, održavanje, izvoz opasnog otpada itd). Na ovo povećanje su najviše uticali troškovi vezani za istraživanje i registraciju proizvoda (za EU dosjee i za potrebe registracije na domaćem tržištu), kao i usluge vezane za proizvodnju gotovih proizvoda (usluga prerade zamrznute maline u drugim hladnjačama, uslužna formulacija sredstava za zaštitu bilja od strane inostranih partnera).

Obezvredjenje potraživanja od kupaca se odnosi na sva potraživanja po osnovu prodaje koja su 31.12.2012. godine bila starija od 60 dana, a koja nisu naplaćena do trenutka sastavljanja finansijskog izveštaja. Povećanje ove stavke govori o teškom finansijskom stanju u srpskom agraru, koje je dodatno pogoršano sušom u sezoni 2012. godine. Prema trenutnim informacijama i analizama, procenjujemo da će većina ovih potraživanja biti naplaćena tokom 2013. godine.

**Racio analiza**

R.b.	NAZIV POKAZATELJA	IZRACUNAVANJE	2010	2011	2012
1	Prinos na kapital (ROE)	$\frac{\text{Neto dobit}}{\text{Kapital}}$	20.5%	22.2%	19.9%
2	Prinos na imovinu (ROI)	$\frac{\text{Neto dobit}}{\text{Ukupna aktiva}}$	19.0%	20.7%	16.9%
3	Učešće sopstvenog kapitala u ukupnom kapitalu	$\frac{\text{Kapital} + \text{dugor. rezervisanja}}{\text{Ukupna pasiva}}$	92.5%	93.4%	85.0%
4	Učešće pozajmljenog kapitala u ukupnom kapitalu	$\frac{\text{Ukupne obaveze}}{\text{Ukupna pasiva}}$	7.5%	6.6%	15.0%
5	Učešće trajnog i dugoročnog kapitala u ukupnom kapitalu	$\frac{\text{Kapital} + \text{dug. rezerv.} + \text{dug. obav.}}{\text{Ukupna pasiva}}$	92.5%	93.4%	86.7%
6	Tekući racio	$\frac{\text{Obrtna imovina}}{\text{Kratkoročne obaveze}}$	10.32	11.89	5.33
7	Racio likvidnosti prvog stepena	$\frac{\text{Gotovina}}{\text{Kratkoročne obaveze}}$	0.35	0.67	0.10
8	Racio likvidnosti drugog stepena	$\frac{\text{Obrtna imovina} - \text{zalihe}}{\text{Kratkoročne obaveze}}$	5.22	7.23	2.91
9	Neto obrtna sredstva (hilj.RSD)	Obrtna imovina - Kratkoročne obaveze	2,268,639	2,640,576	2,733,799
10	Obrt neto obrtnih sredstava	$\frac{\text{Poslovni prihodi}}{\text{Neto obrtna sredstva}}$	1.01	1.05	1.22
11	Racio obrta potraživanja (RT)	$\frac{\text{Godišnji neto prihod od prodaje}}{\text{Potraživanja}}$	7.35	8.02	7.29
12	Obrt potraživanja u danima (RTD)	$\frac{\text{Broj dana u godini}}{\text{Obrt potraživanja}}$	50	46	50
13	Racio obrta zaliha gotovih proizvoda (IT)	$\frac{\text{Trošak prodatih proizvoda}}{\text{Zalihe}}$	1.42	1.85	1.82
14	Racio obrta zaliha gotovih proizvoda u danima (ITD)	$\frac{\text{Broj dana u godini}}{\text{Obrt zaliha}}$	257	197	201
15	Racio obrta zaliha robe (IT)	$\frac{\text{Trošak prodatih proizvoda}}{\text{Zalihe}}$	3.43	5.65	4.76
16	Racio obrta zaliha robe u danima (ITD)	$\frac{\text{Broj dana u godini}}{\text{Obrt zaliha}}$	106	65	77





## 6 AKCIJE GALENIKE - FITOFARMACIJE A.D.

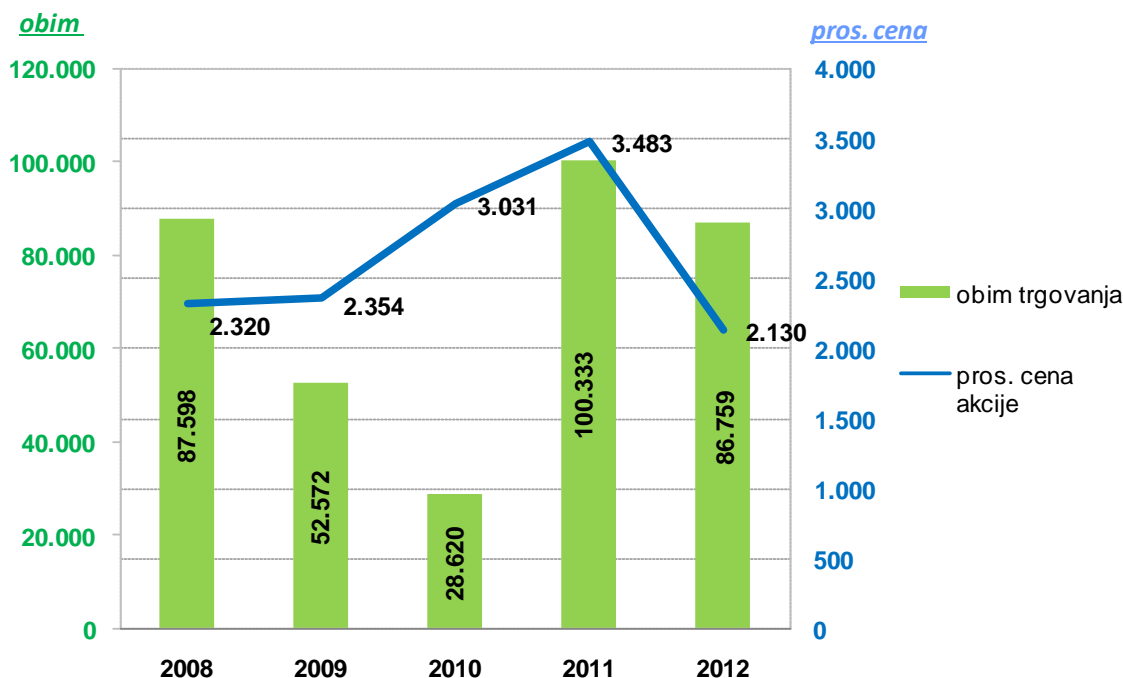
Osnovni kapital GALENIKE - FITOFARMACIJE a.d. je podeljen na 1.320.000 komada običnih akcija (BELEX: FITO) pojedinačne nominalne vrednosti 1.330,00 dinara.

Akcijama FITO se trguje na Beogradskoj berzi od 2001. godine, najpre metodom preovlađujuće cene, a od 2005. godine kontinuiranim metodom.

Na osnovu odluke Skupštine akcionara od 28.10.2011. godine, u novembru 2011. godine je izvršeno usitnjavanje akcija (tzv. „split”), tako što je svaka od dotadašnjih 440.000 akcija nominalne vrednosti 2.660 dinara, zamenjena dvema novim akcijama, nominalne vrednosti 1.330 dinara. Zbog toga su u tabelama koje slede promenjene vrednosti svih statističkih podataka i pokazatelja za prethodne godine koji su u direktnoj vezi sa brojem akcija.

### Statistika trgovanja akcijama

	cena po akciji (DIN)			obim trgovanja		stanje na 31.12.		tržišna kapitalizacija na 31.12. (EUR)
	max	min	pros	akcije	DIN	br. akcija	cena (DIN)	
2003	1.000	720	982	74.308	72.981.040	421.330	1.000	6.167.649
2004	1.854	1.000	1.324	85.400	113.028.078	421.330	1.800	9.613.919
2005	6.750	1.800	3.472	115.220	400.012.152	797.230	3.494	32.579.200
2006	3.500	2.450	2.903	65.644	190.560.341	797.230	2.950	29.769.981
2007	7.000	2.750	5.055	163.688	827.447.961	880.000	5.475	60.805.541
2008	5.750	1.350	2.320	87.598	203.203.942	880.000	2.134	21.195.246
2009	3.600	1.275	2.354	52.572	123.730.111	880.000	3.318	30.450.272
2010	3.475	2.501	3.031	28.620	86.755.140	880.000	3.475	28.986.277
2011	4.150	1.500	3.483	100.333	349.480.960	1.320.000	1.820	22.958.518
2012	2.820	1.820	2.130	86.759	184.774.906	1.320.000	2.500	29.018.642
<b>UKUPNO</b>				<b>923.968</b>	<b>2.583.887.631</b>			



**Pokazatelji**

NAZIV POKAZATELJA	OPIS	31.12.2010.	31.12.2011.	31.12.2012.
EPS Earnings per share	Prihod po akciji (u dinarima)	699,61	577,40	607,85
PE Price-earings ratio	Tržišna cena akcije / zarada po akciji	4,97	3,15	4,11
PB Price-bookvalue	Tržišna cena akcije / KKV	1,02	0,70	0,82
ROE Return on equity	Prinos na kapital	20,50	22,15	19,89
KKV Obračunska vrednost akcije	u dinarima	3.411,94	2.606,57	3.055,86
Tržišna kapitalizacija	u hilj. dinara	3.058.000	2.402.400	3.300.000

**Isplaćene dividende**

datum sednice Skupštine	za godinu	DIN / akciji	ukupno		nova emisija
			DIN	EUR	
14/4/2004	2003	54,5	22.974.573	328.483	
10/6/2005	2004	120	48.778.320	591.295	0,89
23/6/2006	2005	67,5	53.592.985	619.644	
22/6/2007	2006	67,5	53.621.595	658.587	0,10
20/6/2008	2007	67,5	59.400.000	741.911	
23/6/2009	2008	72,5	63.800.000	684.874	
18/6/2010	2009	114	100.320.000	967.176	
17/6/2011	2010	140	123.200.000	1.218.201	
28/10/2011					0,50
25/6/2012	2011	145	191.400.000	1.678.843	

**717.087.473 7.489.014**

Vrednost dividende u dinarima je data u bruto iznosu.

Kolona „nova emisija” se odnosi na povećanje kapitala iz sopstvenih sredstava, pretvaranjem dela neraspoređene dobiti u osnovni kapital i izdavanjem nove emisije akcija bez javne ponude, radi podele postojećim akcionarima. Izražena je kao broj novih akcija po jednoj postojećoj.



## 7 POSLOVNI PLAN ZA 2013. GODINU

Strategijsko opredeljenje naše kompanije je da u narednih 5 do 10 godina napravi sopstveni održivi portfolio koji će joj omogućiti opstanak na domaćem, a istovremeno stvoriti potencijal da se pojavi na evropskom tržištu. Ova strategija podrazumeva sledeće korake:

- izabrati oko 20 sopstvenih proizvoda koji imaju budućnost sa stanovišta kvaliteta aktivne materije, tržišnog potencijala i profitabilnosti,
- obezbediti registracione dosjee po EU kriterijumima za izabrane proizvode,
- povećati izvore prihoda izvozom na tržište EU.

Ovako formulisana strategija zahteva velika investiciona ulaganja (oko 10 miliona €) u visoko rizičan i dugotrajan projekat formiranja registracionih dosjia. Izvesno je da će ovo strategijsko opredeljenje usloviti značajne promene kako u našem srednjoročnom, tako i u operativnom poslovanju. Naš proizvodni portfolio će se postepeno sužavati, kako budu isticale pojedine dozvole za promet proizvoda za koje nećemo praviti dosjee. Trenutno, poslednje dozvole za promet ističu 2023. godine (3 proizvoda).

Proces izbora proizvoda i formiranja dosjia će biti postepen, iz više razloga:

- Situacija na polju registracije sredstava za zaštitu bilja u EU je dinamična. Ne može se sa sigurnošću predvideti koje će aktivne materije biti slobodne i u kom trenutku, a koje će iz raznih razloga imati dodatni period zaštite podataka. Takođe, zbog promene kriterijuma procene štetnosti, ili zbog sumnje na postojanje neke štetnosti, dešavalo se da neke aktivne materije nenadano budu isključene sa liste dozvoljenih. Zbog toga ćemo proizvode kandidate birati oprezno i postepeno, u skladu sa kretanjima na evropskom tržištu.
- Kompletiranje jednog dosjia je skup i dugotrajan proces, te bi formiranje većeg broja dosjia istovremeno moglo da optereti tekuće poslovanje.
- Struktura našeg proizvodnog portfolija nam obezbeđuje solidnu osnovu da u dužem vremenskom periodu održavamo nivo poslovnih prihoda na zadovoljavajućem nivou, čak i da ne pravimo dosjee. To nam omogućava uslove da u proces formiranja registracionih dosjia ulazimo oprezno i postepeno.

U skladu sa strategijskim opredeljenjem, definisali smo glavne poslovne pravce u kojima se odvija naše operativno poslovanje:

- 'Evropski pravac' - formiranje registracionih dosjia po EU kriterijumima.
- 'Domaći pravac' - dalje poboljšanje poslovne efikasnosti u primarnoj oblasti poslovanja.
- Proširenje izvora prihoda, tj. diversifikacija delatnosti.

Planirane aktivnosti za evropski pravac se odnose na započinjanje još dva dosjia, tako da bi se paralelno radilo na sedam projekata.

Najznačajnija planirana poslovna aktivnost za domaći pravac se odnosi na povećanje prihoda od prodaje sredstava za zaštitu bilja za 25% na domaćem tržištu, koji je uglavnom posledica planiranog rasta prodaje sopstvene robne marke.

Za 2013. godinu se planira organizovanje ratarske proizvodnje na 622 ha poljoprivrednog zemljišta, koje imamo u vlasništvu.

Osnovne smernice poslovne politike, koja se do sada pokazala kao vrlo uspešna, se neće menjati ni u sledećoj godini – naš fokus će i dalje biti na odgovornom poslovanju i standardno visokom kvalitetu proizvoda.

**Plan poslovnog rezultata**

Naša poslovna godina traje od septembra prethodne do avgusta sledeće godine. Zbog toga su planovi za kalendarsku godinu uvek imali element nesigurnosti u planiranju za period septembar – decembar sledeće godine, jer on direktno zavisi od realizacije prodaje u sezoni. U ovom planu je period septembar - decembar 2013. planiran pod pretpostavkom da je ostvaren plan prodaje za sezonu 2013. godine, tj. da u septembru 2013. godine nema značajnih zaliha gotovih proizvoda koje bi se prenele u sezonu 2014., već se sve mora proizvesti.

Velika je verovatnoća da će plan proizvodnje za period septembar – decembar 2013. godine, a samim tim i plan odgovarajućih troškova, pretrpeti značajne izmene prilikom njegovog konačnog definisanja, u julu 2013. godine.

Pozicija	IZNOS U HILJADAMA DINARA			
	2011	2012	plan 2013	plan / 2012
<b>A. PRIHODI I RASHODI IZ REDOVNOG POSLOVANJA</b>				
I. POSLOVNI PRIHODI	<b>2.767.900</b>	<b>3.343.979</b>	<b>4.171.203</b>	<b>125%</b>
1. Prihodi od prodaje robe	403.794	408.545	767.065	188%
2. Prihodi od prodaje proizvoda i usluga	2.390.564	2.606.776	3.268.637	125%
3. Prihodi hladnjače	95.874	61.967	220.431	356%
4. Povećanje vrednosti zaliha učinaka	4.042	263.727	-	
5. Smanjenje vrednosti zaliha učinaka	130.669	4.934	87.718	
6. Ostali poslovni prihodi	4.295	7.898	2.788	35%
II. POSLOVNI RASHODI	<b>2.003.946</b>	<b>2.531.148</b>	<b>3.369.050</b>	<b>133%</b>
1. Nabavna vrednost prodate robe	372.830	338.526	702.690	208%
2. Troškovi materijala za izradu	1.124.905	1.486.211	1.752.418	118%
3. Troškovi zarada, naknada zar. i ost. lič. rashodi	228.701	349.087	414.201	119%
4. Troškovi amortizacije i rezervisanja	79.297	87.703	93.120	106%
5. Ostali poslovni rashodi	198.213	269.621	406.620	151%
III. POSLOVNA DOBIT	<b>763.954</b>	<b>812.831</b>	<b>802.154</b>	<b>99%</b>
IV. POSLOVNI GUBITAK				
V. FINANSIJSKI PRIHODI	175.972	250.141	226.000	90%
VI. FINANSIJSKI RASHODI	76.207	55.722	68.078	122%
VII. OSTALI PRIHODI	205.366	265.015	221.859	84%
VIII. OSTALI RASHODI	252.554	434.255	346.689	80%
IX. DOBIT IZ REDOVNOG POSLOVANJA	<b>816.531</b>	<b>838.010</b>	<b>835.246</b>	<b>100%</b>
X. GUBITAK IZ REDOVNOG POSLOVANJA				
<b>B. DOBIT PRE OPOREZIVANJA</b>	<b>816.531</b>	<b>838.010</b>	<b>835.246</b>	<b>100%</b>
<b>C. GUBITAK PRE OPOREZIVANJA</b>				
<b>D. POREZ NA DOBIT</b>	54.364	35.649	83.942	235%
<b>E. NETO DOBIT</b>	<b>762.167</b>	<b>802.361</b>	<b>751.304</b>	<b>94%</b>
<b>F. NETO GUBITAK</b>				

Planirano povećanje prihoda od prodaje u 2013. je za 25%, a struktura je sledeća:

- *Gotovi proizvodi na domaćem tržištu.* Planirani prihod je 3,087 milijardi dinara, što je povećanje od 25%, a ono je najvećim delom uslovljeno planiranim povećanjem prihoda od prodaje sopstvenih robnih marki. Prodajne cene su planirane na osnovu ostvarenih neto prodajnih cena u 2012. godini, uvećanih za očekivani rast cene koštanja proizvoda.
- *Gotovi proizvodi na inostranom tržištu.* Planirani prihod je 1,5 miliona €, što je povećanje od 32%.
- *Prihodi hladnjače.* Planirani prihod je 1,87 miliona €, što je povećanje od 340%. Ovaj prihod je planiran na osnovu vrednosti neprodane robe roda 2012. godine i planiranog prihoda od prodaje roda 2013. godine (planirano je da 15% raspoložive robe bude prodato do kraja kalendarske godine). Pretpostavljeno je da će otkupljene količine maline biti približne onima iz 2012. godine.
- *Prihodi od prodaje robe.* Planirani prihod je 767 miliona dinara, što je povećanje od 88% u odnosu na 2012. godinu. Za razliku od prethodnih godina, kada je roba uglavnom nabavljena u kompenzacionim poslovima, za 2013. godinu se planira finansiranje poljoprivredne proizvodnje u značajnijem obimu, koje će rezultirati rastom ove vrste prihoda.



Promena vrednosti zaliha je procenjena na osnovu strukture planirane prodaje i proizvodnje u 2013. godini i sigurno će biti podložna izmenama, naročito u poslednjem kvartalu, kada se bude definisao konačan plan proizvodnje za ovaj period.

U poslovnim rashodima najveću promenu vrednosti u odnosu na 2012. godinu imaju troškovi istraživanja, u koje su pored domaćih troškova istraživanja ukalkulisani i troškovi ispitivanja vezanih za registracione dosjee, tako da je povećanje ovih troškova za 100 miliona dinara, odnosno za 181%. Ostali poslovni rashodi su planirani srazmerno obimu proizvodnje i prodaje, kao i očekivanoj inflaciji za 2013. godinu.

Finansijski i neposlovni rezultat se planiraju konzervativno - niži prihodi od kamata, niže pozitivne kursne razlike, manji procenat naplaćenih obezvređenih potraživanja, veće negativne kursne razlike, veće obezvređenje potraživanja od kupaca.

	hilj.dinara			
	2011	2012	plan 2013	pl. 13 / 12
<b>poslovni prihodi</b>	2.767.900	3.343.979	4.171.203	125%
<b>bruto posl. dobit</b>	1.270.165	1.519.242	1.716.094	113%
<b>    margina</b>	46%	45%	41%	91%
<b>poslovna dobit</b>	763.954	812.831	802.154	99%
<b>    margina</b>	28%	24%	19%	79%
<b>EBITDA</b>	843.251	900.534	895.274	99%
<b>    margina</b>	30%	27%	21%	80%
<b>neto dobit</b>	762.167	802.361	751.304	94%
<b>    margina</b>	28%	24%	18%	75%

Planirana margina bruto poslovne dobiti je niža od ostvarene u 2012. godini, iz više razloga: očekujemo pad profitabilnosti sopstvenih marki, zbog izraženog valutnog rizika; značajno učešće u prihodima imaju trgovačka roba i zamrznuto voće, čije su profitne margine niže. Planirana margina poslovne dobiti je takođe niža od ostvarene u 2012. godini, zbog planiranog povećanja poslovnih rashoda, naročito troškova vezanih za registracione dosjee.

Planirana neto dobit je na nižem nivou od ostvarene u 2012. godini zahvaljujući konzervativnom planiranju finansijskog i neposlovnog rezultata.

### Analize mogućih scenarija

Poslovni rizici vezani za prirodu naše delatnosti i za opšte stanje u srpskoj privredi su:

- rizici u proizvodnom procesu - tehnološka bezbednost i pouzdanost, zaštita zdravlja zaposlenih, zaštita životne sredine;
- rizici u primeni naših proizvoda – efikasnost proizvoda, bezbedna primena, zaštita životne sredine, zaštita zdravlja konzumenata poljoprivrednih proizvoda;
- valutni rizik i rizik inflatornih kretanja viših od planiranog;
- rizik nelikvidnosti učesnika na tržištu – pad neto cena proizvoda zbog slabe kupovne moći krajnjih potrošača, viša nenaplaćena potraživanja od planiranih;

Uticaj na finansijski rezultat je razmatran za rizik neostvarenja plana prodaje.

Posebno značajan rizik se odnosi na zakonsku regulativu vezanu za registraciju sredstava za zaštitu bilja, koja je pomenuta u ranijim poglavljima ovog izveštaja. Ni po najpesimističnijim scenarijima, ovaj rizik neće imati uticaja na poslovanje u 2013. godini, tako da nije razmatran za potrebe ovog poslovnog plana.

*Varijanta I*

U ovoj varijanti je razmatrana situacija ostvarenja plana domaće prodaje sredstava za zaštitu bilja u vrednosnom i količinskom obimu od 90%.

*Varijanta II*

Ovo je najpesimističnija varijanta – smatramo da se ostvario scenario iz Varijante I i da su prosečne ostvarene neto cene niže za 10% od planiranih.

Grupa računa račun	Pozicija	IZNOS U HILJADAMA DINARA					
		2012	PLAN 2013	PLAN var I	3/2 %	PLAN var II	4/2 %
		1	2	3		4	
	<b>A. PRIHODI I RASHODI IZ REDOVNOG POSLOVANJA</b>						
	I. POSLOVNI PRIHODI	<b>3.343.979</b>	<b>4.171.203</b>	<b>4.038.104</b>	<b>97%</b>	<b>3.901.519</b>	<b>94%</b>
60 i 61	1. Prihodi od prodaje	3.015.321	4.035.703	3.732.181	92%	3.595.596	89%
62	2. Prihodi hladnjače	61.967	220.431	220.431	100%	220.431	100%
630	3. Povećanje vrednosti zaliha učinaka	263.727	0	82.704		82.704	
631	4. Smanjenje vrednosti zaliha učinaka	4.934	87.718	0		0	
64 i 65	5. Ostali poslovni prihodi	7.898	2.788	2.788	100%	2.788	100%
	II. POSLOVNI RASHODI	<b>2.531.148</b>	<b>3.369.050</b>	<b>3.369.049</b>	<b>100%</b>	<b>3.369.049</b>	<b>100%</b>
50	1. Nabavna vrednost prodate robe	338.526	702.690	702.690	100%	702.690	100%
51	2. Troškovi materijala za izradu	1.486.211	1.752.418	1.752.418	100%	1.752.418	100%
52	3. Troškovi zarada, naknada i ost.lič.rashodi	349.087	414.201	414.201	100%	414.201	100%
54	4. Troškovi amortizacije i rezervisanja	87.703	93.120	93.120	100%	93.120	100%
53 i 55	5. Ostali poslovni rashodi	269.621	406.620	406.620	100%	406.620	100%
	III. POSLOVNA DOBIT	<b>812.831</b>	<b>802.154</b>	<b>669.055</b>	<b>83%</b>	<b>532.470</b>	<b>66%</b>
	IV. POSLOVNI GUBITAK						
66	V. FINANSIJSKI PRIHODI	250.141	226.000	226.000	100%	226.000	100%
56	VI. FINANSIJSKI RASHODI	55.722	68.078	68.078	100%	68.078	100%
67 i 68	VII. OSTALI PRIHODI	265.015	221.859	221.859	100%	221.859	100%
57 i 58	VIII. OSTALI RASHODI	434.255	346.689	322.407	93%	311.481	90%
	IX. DOBIT IZ REDOVNOG POSLOVANJA	<b>838.010</b>	<b>835.246</b>	<b>726.429</b>	<b>87%</b>	<b>600.770</b>	<b>72%</b>
	X. GUBITAK IZ REDOVNOG POSLOVANJA						
	<b>B. DOBIT PRE OPOREZIVANJA</b>	<b>838.010</b>	<b>835.246</b>	<b>726.429</b>	<b>87%</b>	<b>600.770</b>	<b>72%</b>
	<b>C. GUBITAK PRE OPOREZIVANJA</b>						
	<b>D. POREZ NA DOBIT</b>	35.649	83.942	73.006	87%	60.377	72%
	<b>E. NETO DOBIT</b>	<b>802.361</b>	<b>751.304</b>	<b>653.423</b>	<b>87%</b>	<b>540.393</b>	<b>72%</b>
	<b>F. NETO GUBITAK</b>						

Obzirom na planirane prihode od prodaje robe i zamrznutih proizvoda, poslovni prihodi ne bi imali veliki pad ni u jednoj varijanti (3% u prvoj, odnosno 6% u drugoj varijanti). Sa druge strane, pošto je u pitanju najprofitabilniji deo našeg portfolija, poslovna i neto dobit bi bile značajno niže.

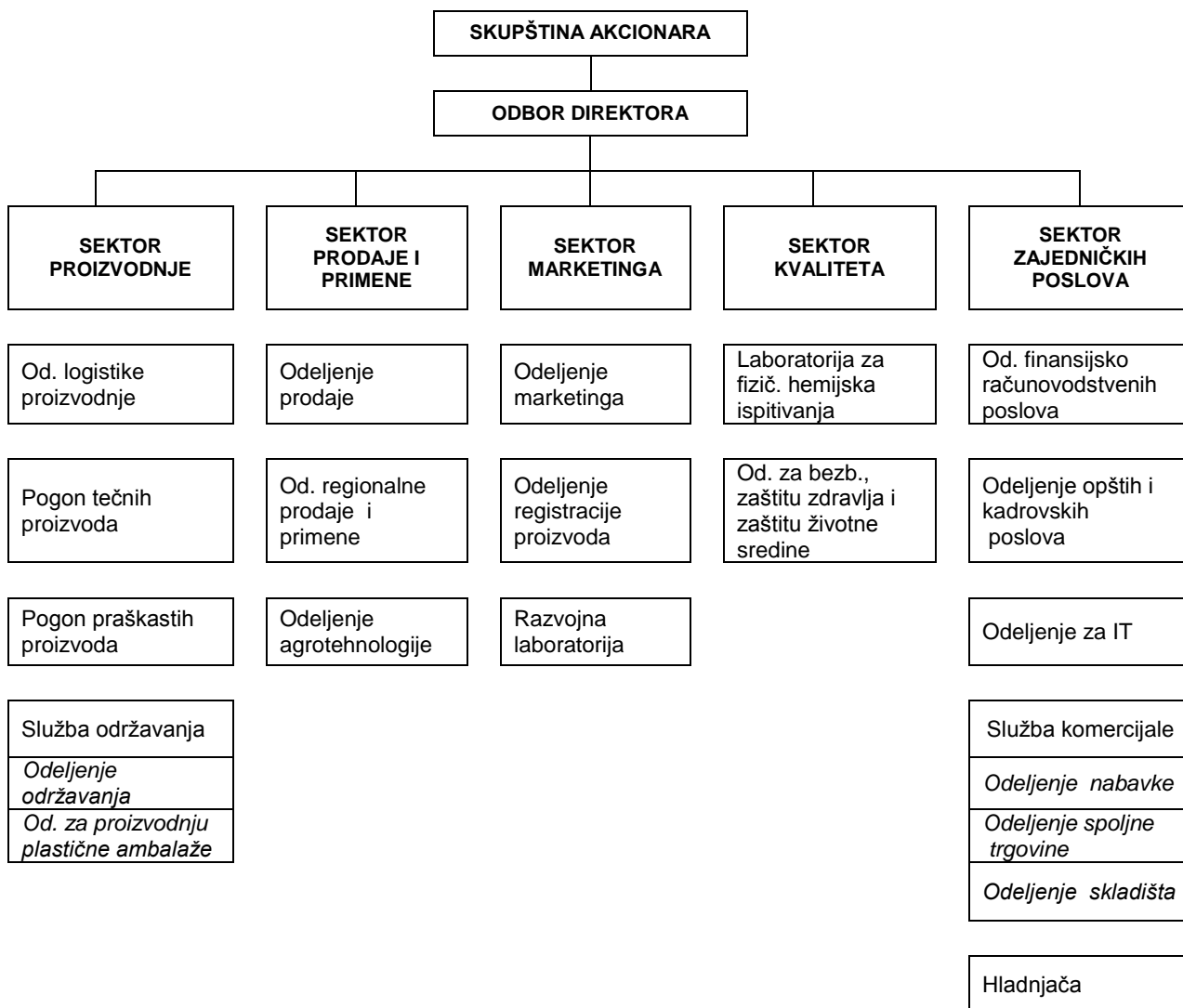
Navedene varijante poslovnog rezultata treba shvatiti kao grubu ilustraciju uticaja faktora rizika na rezultat poslovanja kompanije. Izvesno je da ćemo, u slučaju ostvarenja nekih od identifikovanih rizika, menjati svoju poslovnu politiku u skladu sa prilikama na tržištu i na taj način nastojati da minimiziramo loše uticaje po svoje poslovanje.



## 8 TEKUĆE POSLOVANJE U 2013. GODINI

Do trenutka sastavljanja ovog Izveštaja, naše poslovanje se odvijalo u granicama planiranih aktivnosti.

Zbog personalnih promena u menadžmentu kompanije, došlo je do promene organizacione šeme, tako što je Sektor razvoja pripojen Sektoru marketinga. Na čelu Sektora marketinga je njegova dosadašnja direktorka, Dijana Zečević. Nova organizaciona šema je prikazana na slici ispod.





## **IV IZJAVA LICA ODGOVORNIH ZA SASTAVLJANJE GODIŠNJEG IZVEŠTAJA**





Finansijski izveštaji „GALENIKE - FITOFARMACIJE“ a.d. za period od 01.01. do 31.12.2012. godine, prema našem najboljem saznanju, sastavljeni su uz primenu odgovarajućih međunarodnih standarda finansijskog izveštavanja i daju istinite i objektivne podatke o imovini, obavezama, finansijskom položaju i poslovanju, dobitima i gubicima, tokovima gotovine i promenama na kapitalu.

Godišnji Izveštaj o poslovanju, prema našem najboljem saznanju, sadrži verodostojan prikaz razvoja, rezultata poslovanja i finansijski položaj Društva, kao i verodostojan opis očekivanog razvoja Društva, najznačajnijih rizika i neizvesnosti kojima je poslovanje Društva izloženo.

U Beogradu, 25.04.2013. godine

Rukovodilac odeljenja finansijsko-računovodstvenih poslova,  
dipl.ek. Gordana Arlov

Izvršni direktor za korporativne poslove,  
dipl.inž. Slavica Peković

Generalni direktor,  
dipl.ek. Dragan Nenadović

