

U skladu sa članom 50. I članom 51. Zakona o tržištu kapitala (Sl.Glasnik RS"br. 31/2011) I članom 3. Pravilnika o sadržini , formi I načinu objavljivanja godišnjih, polugodišnjih I kvartalnih izveštaja javnih društava (Sl. Glasnik RS br. 14/2012)

TAKOVO OSIGURANJE ADO

Kragujevac

MB: 06084184

Objavljuje

G O D I Š N J I I Z V E Š T A J

ZA 2012. godinu

SADRŽAJ

- GODIŠNJI FINANSIJSKI IZVEŠTAJI

-BILANS STANJA

-BILANS USPEHA

-IZVEŠTAJ O TOKOVIMA GOTOVINE

-IZVEŠTAJ O PROMENAMA NA KAPITALU

-NAPOMENE UZ FINANSIJSKE IZVEŠTAJE

-IZVEŠTAJ REVIZORA U CELINI

-GODIŠNJI IZVEŠTAJ O POSLOVANJU DRUŠTVA

-IZJAVA LICA ODGOVORNIH ZA SASTAVLJANJE GODIŠNJEG IZVEŠTAJA

- ODLUKA O USVAJANJU FINANSIJSKIH IZVEŠTAJA

- ODLUKA O USVAJANJU IZVEŠTAJA REVIZIJE

- ODLUKA O POKRIĆU GUBITKA



TAKOVO OSIGURANJE ADO

06084184

101457935

KRAGUJEVAC

KRAGUJEVAC

34000

DR.ZORANA IN I A

15/A

2012.

7.

2012.

o

2904970725036 - VIOLETA SAMAILOVI

KRAGUJEVAC

UROŠA PREDI A

6

E-mail g.gudzulic@takovo-osiguranje.rs

034/303081

SNEŽANA

ŽIVKOVI

1305960725017

Popunjava društvo za osiguranje

06084184

Maticni broj

Sifra delatnosti

101457935

PIB

Popunjava Agencija za privredne registre

Vrsta posla

600

1 2 3

19

20

21

22

23

24

25

26

Naziv društva za osiguranje: **TAKOVO OSIGURANJE ADO**Sediste : **KRAGUJEVAC, DR.ZORANA IN I A 15/A****BILANS STANJA**

7005017734545

na dan 31.12.2012 . godine

- u hiljadama dinara

Grupa racuna, racun	POZICIJA	AOP	Napomena broj	I z n o s	
				Tekuca godina	Prethodna godina
1	2	3	4	5	6
	AKTIVA				
	A. STALNA IMOVINA - ULAGANJA (002+003+004+005+009)	001		1470681	1417607
00	I. NEUPLACENI UPISANI KAPITAL	002			
01, osim 012	II. NEMATERIJALNA ULAGANJA (IMOVINA)	003		31776	13218
012	III. GUDVIL (GOODWILL)	004			
02	IV. NEKRETNINE, POSTROJENJA, OPREMA I BIOLOSKA SREDSTVA (006+007+008)	005		1337355	1290277
020,022,023,026, 027 deo, 028 deo i 029	1. Nekretnine, postrojenja i oprema koji sluze za obavljanje delatnosti	006		590182	598518
021, 027 deo i 028 deo	2. Bioloska sredstva	007			
024, 027 deo, 028 deo	3. Investicione nekretnine	008		747173	691759
03	V. DUGOROCNI FINANSIJSKI PLASMANI (010+014)	009		101550	114112
	1. Ucesca u kapitalu (011+012 +013)	010		58706	64245
030, 039 deo	a) zavisnih pravnih lica	011			
031, 039 deo	b) ostalih povezanih (pridruzenih) pravnih lica	012		8190	8190
032, 039 deo	v) ostalih pravnih lica	013		50516	56055
	2. Ostali dugorocni finansijski plasmani (015+016+017)	014		42844	49867
033 deo, 039 deo	a) u povezana pravna lica - maticna i zavisna	015			
033 deo, 039 deo	b) u ostala povezana pravna lica	016			
od 034 do 038 , osim 037 i 039 deo	v) ostali dugorocni finansijski plasmani	017		42844	49867
	B. OBRтна IMOVINA - POTRAZIVANJA (019+020+021+034)	018		2566547	2655531
10, 13, 15	I. ZALIHE	019		24552	40117
14	II. STALNA SREDSTVA NAMENJENA PRODAJI I SREDSTVA POSLOVANJA KOJE SE OBUSTAVLJA	020			

Grupa racuna, racun	P O Z I C I J A	AOP	Napomena broj	I z n o s	
				Tekuca godina	Prethodna godina
1	2	3	4	5	6
	III. KRATKOROCNA POTRAZIVANJA , PLASMANI I GOTOVINA (022+023+024+028+029+030+031+032+033)	021		2541995	2615414
20, 21 i 22, osim 223	1. Potrazivanja	022		507483	424896
223	2. Potrazivanja za vise placen porez na dobitak	023		7576	849
	3. Kratkoročni finansijski plasmani (025+026+027)	024		1574404	1623023
230 , 239 deo	a) u povezana pravna lica - matična i zavisna	025			
231, 239 deo	b) u ostala povezana pravna lica	026			
od 232 do 238, osim 237, 239 deo	v) ostali kratkorocni finansijski plasmani	027		1574404	1623023
24	4. Gotovinski ekvivalenti i gotovina	028		175556	84744
26	5. Porez na dodatu vrednost	029			
27, osim 274, 275, 276 i 278	6. Aktivna vremenska razgranicenja	030		7394	9104
274	7. Unapred placeni troškovi pribave osiguranja	031		210431	366687
275	8. Prenosna premija osiguranja i saosiguranja koja pada na teret saosiguravaca i reosiguravaca	032		5999	8492
276	9. Rezervisane stete osiguranja i saosiguranja koje padaju na teret saosiguravaca i reosiguravaca	033		53152	97619
278	IV. ODLOZENA PORESKA SREDSTVA	034			
	V. POSLOVNA IMOVINA (001+018)	035		4037228	4073138
29	G. GUBITAK IZNAD VISINE KAPITALA	036			
	D. UKUPNA AKTIVA (035+036)	037		4037228	4073138
88	DJ. VANBILANSNA AKTIVA	038			
	PASIVA				
	A.KAPITAL I REZERVE (102+107+108+109+110-111+112-115-116)	101		597648	664346
	I. OSNOVNI I OSTALI KAPITAL (103+104+105+106)	102		574241	574241
300	1. Akcijski kapital	103		573324	573324
303 i 304	2. Drzavni i drustveni kapital	104			
306 i 307	3. Ulozi drustva za uzajamno osiguranje	105			
301 i 309	4. Udeli i ostali kapital	106		917	917
31	II. NEUPLACENI UPISANI KAPITAL	107			
32	III. REZERVE	108		335	20493
330 i 331	IV. REVALORIZACIONE REZERVE	109		325309	317053
332	V. NEREALIZOVANI DOBICI PO OSNOVU HOV RASPOLOZIVIH ZA PRODAJU	110			
333	VI. NEREALIZOVANI GUBICI PO OSNOVU HOV RASPOLOZIVIH ZA PRODAJU	111		174907	227283

Grupa racuna, racun	P O Z I C I J A	AOP	Napomena	I z n o s	
				Tekuca godina	Prethodna godina
1	2	3	4	5	6
34	VII. NERASPOREDJENA DOBIT (113+114)	112		0	7090
340	1. Nerasporedjena dobit ranijih godina	113			
341 i 342	2. Nerasporedjena dobit tekuce godine	114		0	7090
35	VIII. GUBITAK DO VISINE KAPITALA	115		127330	27248
037 i 237	IX. OTKUPLJENE SOPSTVENE AKCIJE	116			
	B. REZERVISANJA I OBAVEZE (118+124+128+137+147)	117		3439580	3408792
	I. DUGOROCNA REZERVISANJA (119+120+121+122+123)	118		15536	42396
400	1. Matematicka rezerva zivotnih osiguranja	119			
401	2. Rezervisanja za ucesce u dobiti	120			
402	3. Rezervisanja za izravnjanje rizika	121		9359	22590
405	4. Rezervisanja za bonuse i popuste	122			
403, 404, 406 i 409	5. Druga dugorocna rezervisanja	123		6177	19806
	II. DUGOROCNE OBAVEZE (125+126+127)	124			
411	a) prema maticnim i zavisnim pravnim licima	125			
412	b) prema ostalim povezanim pravnim licima	126			
410 i od 413 do 419	v) ostale dugorocne obaveze	127			
	III. KRATKOROCNE OBAVEZE (129+133+134+135+136)	128		155583	159281
	1. Kratkorocne finansijske obaveze (130+131+132)	129		0	462
420	a) prema maticnim i zavisnim pravnim licima	130			
421	b) prema ostalim povezanim pravnim licima	131			
od 422 do 429 osim 427	v) ostale kratkorocne finansijske obaveze	132		0	462
427	2. Obaveze po osnovu stalnih sredstava namenjenih prodaji i sredstava poslovanja koje se obustavlja	133			
43	3. Obaveze po osnovu steta i ugovorenih iznosa	134		12639	45465
44, 45, 46, 47 osim 474	4. Obaveze za premiju, zarade i druge obaveze	135		142944	113354
474	5. Obaveze za porez iz rezultata	136			
	IV. PASIVNA VREMENSKA RAZGRANICENJA (138+142+146)	137		3232889	3178949
	1. Prenosne premije (139+140+141)	138		1060090	1158376
490	a) zivotnih osiguranja	139			
491	b) nezivotnih osiguranja	140		1060090	1153607

Grupa racuna, racun	P O Z I C I J A	AOP	Napomena	I z n o s	
				Tekuca godina	Prethodna godina
1	2	3	4	5	6
492	v) saosiguranja, reosiguranja i retrocesija	141		0	4769
	2. Rezervisane stete (143+144+145)	142		1709178	1606504
493	a) zivotnih osiguranja	143			
494	b) nezivotnih osiguranja	144		1708725	1605831
495	v) udeli u stetama saosiguranja, reosiguranja i retrocesija	145		453	673
od 496 do 499, osim 497	3. Druga pasivna vremenska razgranicenja	146		463621	414069
497	V. ODLOZENE PORESKE OBAVEZE	147		35572	28166
	V. UKUPNA PASIVA (101+ 117)	148		4037228	4073138
89	G. VANBILANSNA PASIVA	149			

U _____ dana 22.2. 2013. godine

Lice odgovorno za sastavljanje
finansijskog izveštaja

Zakonski zastupnik

M.P.

Pravilnikom o sadržaju i formi obrazaca finansijskih izveštaja društva za osiguranje ("Službeni glasnik RS" br. 3/09 i 5/10)

Popunjiva društvo za osiguranje

06084184

Maticni broj

Sifra delatnosti

101457935

PIB

Popunjiva Agencija za privredne registre

Vrsta posla

600

1 2 3

19

20

21

22

23

24

25

26

Naziv društva za osiguranje: **TAKOVO OSIGURANJE ADO**Sediste : **KRAGUJEVAC, DR.ZORANA IN I A 15/A**

Vrsta osiguranja _____

BILANS USPEHA

7005017734552

u periodu od **01.01.2012 do 31.12.2012 . godine**

- u hiljadama dinara

Grupa racuna, racun	POZICIJA	AOP	Napomena broj	I z n o s	
				Tekuca godina	Prethodna godina
1	2	3	4	5	6
	A. POSLOVNI PRIHODI I RASHODI				
	I. POSLOVNI (FUNKCIONALNI) PRIHODI (202+209-215+216+217+218)	201		2560212	2410049
	1.Prihodi od premija osiguranja i saosiguranja (203+204-205-206-207+208)	202		2300379	2266570
600, 601, 602 deo	1.1. Obracunata premija zivotnih osiguranja i saosiguranja	203			
610, 611, 612, 613, 619	1.2. Obracunata premija nezivotnih osiguranja i saosiguranja	204		2239969	2305159
512 deo, 523 deo	1.3. Premija prenetu u saosiguranje - pasivna	205		200	0
512 deo, 523 deo	1.4. Premija prenetu u reosiguranje	206		37676	44845
60 deo, 61 deo	1.5. Povecanje prenosnih premija osiguranja i saosiguranja	207			
60 deo, 61 deo	1.6. Smanjenje prenosnih premija osiguranja i saosiguranja	208		98286	6256
	2. Prihodi od premija reosiguranja i retrocesija (210-211-212-213+214)	209			
602 deo, 614, 615	2.1. Obracunata premija reosiguranja i retrocesija	210			
514, 525	2.2. Provizije iz poslova reosiguranja i retrocesija	211			
512 deo, 523 deo	2.3. Premija prenetu retrocesijom reosiguranja i retrocesija	212			
60 deo, 61 deo	2.4. Povecanje prenosnih premija reosiguranja i retrocesija	213			
60 deo, 61 deo	2.5. Smanjenje prenosnih premija reosiguranja i retrocesija	214			
60 deo, 61 deo	3. Povecanje prenosnih premija osiguranja, saosiguranja, reosiguranja i retrocesija za neistekle rizike	215			
606, 650, 654, 659 deo	4. Prihodi od poslova neposredno povezanih s poslovima osiguranja	216		58089	78109
608 deo, 653 deo, 655 deo, 66 deo	5. Prihodi od deponovanja i ulaganja (investiranja) sredstava tehnickih rezervi osiguranja, reosiguranja i retrocesija	217		178536	56047

Grupa racuna, racun	P O Z I C I J A	AOP	Napomena broj	I z n o s	
				Tekuca godina	Prethodna godina
1	2	3	4	5	6
608 deo, 609, 639, 64, 653 deo, 655 deo, 659 deo	6. Ostali poslovni prihodi	218		23208	9323
	II. POSLOVNI (FUNKCIONALNI) RASHODI (220+228+236-237-246+247-248+249+250+251)	219		1524113	1357169
	1. Rashodi za dugorocna rezervisanja i funkcionalne doprinose (221+222+223+224+225+226+227)	220		250509	174096
500	1.1. Matematicka rezerva zivotnih osiguranja, osim dobrovoljnog penzijskog osiguranja	221			
501	1.2. Matematicka rezerva dobrovoljnog penzijskog osiguranja	222			
502	1.3. Doprinos za preventivu	223		43278	44851
503	1.4. Vatrogasni doprinos	224		414	855
504	1.5. Doprinos Garantnom fondu	225		105370	103798
505	1.6. Rezervisanja za izravnjanje rizika	226		3542	8687
509	1.7. Ostali rashodi za dugorocna rezervisanja i funkcionalne doprinose	227		97905	15905
	2. Rashodi naknada steta i ugovorenih iznosa (229+230+231+232+233-234-235)	228		1167334	1025380
510, 511	2.1. Likvidirane stete i ugovoreni iznosi zivotnih osiguranja	229			
520, 521, 522	2.2. Likvidirane stete nezivotnih osiguranja	230		995219	887522
513 deo, 524 deo	2.3. Likvidirane stete - udeli u stetama saosiguranja	231		9861	21434
513 deo, 524 deo	2.4. Likvidirane stete - udeli u stetama reosiguranja i retrocesija	232			
53 deo, 54 deo i 55 deo	2.5. Rashodi izvidjaja, procene, likvidacije i isplate naknada steta i ugovorenih iznosa	233		169213	156555
603 deo, 620, 621, 629 deo	2.6. Prihodi od ucesca saosiguranja u naknadi steta	234		95	0
603 deo, 622, 623, 624, 625, 629 deo	2.7. Prihodi od ucesca reosiguranja i retrocesija u naknadi steta	235		6864	40131
	3. Rezervisane stete - povecanje (238-239+240-241+242-243+244-245) > 0	236		152768	239419
	3. Rezervisane stete - smanjenje (238-239+240-241+242-243+244-245) < 0	237			
515	3.1. Rezervisane stete zivotnih osiguranja	238			
604 deo	3.2. Rezervisane stete zivotnih osiguranja	239			
526	3.3. Rezervisane stete nezivotnih osiguranja	240		1708725	1605831
630	3.4. Rezervisane stete nezivotnih osiguranja	241		1556410	1367085
516, 527	3.5. Rezervisane stete saosiguranja, reosiguranja i retrocesija	242		453	673
604 deo, 632	3.6. Rezervisane stete saosiguranja, reosiguranja i retrocesija	243			

Grupa racuna, racun	POZICIJA	AOP	Napomena broj	I z n o s	
				Tekuca godina	Prethodna godina
1	2	3	4	5	6
513 deo	3.7. Povecanje rezervisanih steta - udela saosiguravaca, reosiguravaca i retrocesionara u stetama	244			
635, 637	3.8. Smanjenje rezervisanih steta - udela reosiguravaca, odnosno retrocesionara u stetama	245			
607, 652	4. Regres - prihodi po osnovu regresa	246		60016	36660
517, 529	5. Povecanje ostalih tehnickih rezervi - neto	247			
604 deo, 631, 638	6. Smanjenje ostalih tehnickih rezervi - neto	248		16773	70843
518, 528	7. Rashodi za bonuse i popuste	249			
53 deo, 54 deo, 55 deo, 56 deo	8. Rashodi po osnovu deponovanja i ulaganja (investiranja) sredstava tehnickih rezervi	250		30291	25777
50 deo, 51 deo, 52 deo	9. Ostali poslovni rashodi	251			
	III. DOBIT - BRUTO POSLOVNI REZULTAT (201-219)	252		1036099	1052880
	IV. GUBITAK - BRUTO POSLOVNI REZULTAT (219-201)	253			
	B. TROSKOVI SPROVODJENJA OSIGURANJA (255+260+265-266)	254		1188505	1169107
	1. Troškovi pribave (256+257-258+259)	255		828981	694879
542 deo	1.1. Provizije	256		42913	55039
53 deo, 54 deo, 55 deo	1.2. Ostali troškovi pribave	257		629811	685711
274	1.3. Promena razgranicenih troškova pribave - povecanje	258		0	45871
274	1.4. Promena razgranicenih troškova pribave - smanjenje	259		156257	0
	2. Troškovi uprave (261+262+263+264)	260		332320	441113
530	2.1. Amortizacija	261		27470	30156
54 deo	2.2. Troškovi materijala, energije, usluga i nematerijalni troškovi	262		60914	75007
55 deo	2.3. Troškovi zarada, naknada zarada i ostali licni troškovi	263		166765	232516
53 deo, 54 deo, 55 deo	2.4. Ostali troškovi uprave	264		77171	103434
53 deo, 54 deo, 55 deo	3. Ostali troškovi sprovođenja osiguranja	265		27282	33115
605, 651	4. Provizije od reosiguranja i retrocesija	266		78	0
	I. POSLOVNA DOBIT - NETO POSLOVNI REZULTAT (252-254)	267			
	II. POSLOVNI GUBITAK - NETO POSLOVNI REZULTAT (254-252+253)	268		152406	116227
66 deo	III. FINANSIJSKI PRIHODI, OSIM FINANSIJSKIH PRIHODA PO OSNOVU SREDSTAVA TEHNICKIH REZERVU	269		20518	17717

Grupa racuna, racun	P O Z I C I J A	AOP	Napomena broj	I z n o s	
				Tekuca godina	Prethodna godina
1	2	3	4	5	6
56 deo	IV. FINANSIJSKI RASHODI, OSIM FINANSIJSKIH RASHODA PO OSNOVU SREDSTAVA TEHNICKIH REZERVI	270		17280	4267
67, 68	V. PRIHODI OD USKLADJIVANJA VREDNOSTI IMOVINE I OSTALI PRIHODI	271		148181	218294
57, 58	VI. RASHODI PO OSNOVU OBEZVREDJENJA IMOVINE I OSTALI RASHODI	272		117550	94832
	VII. DOBITAK IZ REDOVNOG POSLOVANJA PRE OPOREZIVANJA (267+269+271-268-270-272)	273		0	20685
	VIII. GUBITAK IZ REDOVNOG POSLOVANJA PRE OPOREZIVANJA (268+270+272-267-269-271)	274		118537	0
69 - 59	IX. NETO DOBITAK POSLOVANJA KOJE SE OBUSTAVLJA	275			
59 - 69	X. NETO GUBITAK POSLOVANJA KOJE SE OBUSTAVLJA	276		2844	5687
	V. DOBITAK PRE OPOREZIVANJA (273+275-274-276)	277		0	14998
	G. GUBITAK PRE OPOREZIVANJA (274+276-273-275)	278		121381	0
	D. POREZ NA DOBITAK	279			
721	1. Porez na dobitak	280		0	8265
342	2. Dobitak po osnovu kreiranja odlozenih poreskih sredstava i smanjenja odlozenih poreskih obaveza	281		0	357
352	3. Gubitak po osnovu smanjenja odlozenih poreskih sredstava iz prethodnih godina i kreiranja odlozenih poreskih obaveza	282		5949	0
	DJ. NETO DOBITAK (277-278-280+281-282)	283		0	7090
	E. NETO GUBITAK (278-277+280-281+282)	284		127330	0
	Ž. NETO DOBITAK KOJI PRIPADA MANJINSKIM ULAGACIMA	285			
	Z. NETO DOBITAK KOJI PRIPADA VLASNICIMA MATICNOG PRAVNOG LICA	286			
	I. ZARADA PO AKCIJI	287			
	1. Osnovna zarada po akciji (u dinarima bez para)	288			
	2. Umanjenja (razvodnjena) zarada po akciji (u dinarima bez para)	289			

U _____ dana 22.2. 2013. godine

Lice odgovorno za sastavljanje
finansijskog izvestaja

Zakonski zastupnik

M.P.

Popunjiva društvo za osiguranje

06084184

Maticni broj

Sifra delatnosti

101457935

PIB

Popunjiva Agencija za privredne registre

Vrsta posla

600

1 2 3

19

20

21

22

23

24

25

26

Naziv društva za osiguranje: **TAKOVO OSIGURANJE ADO**Sediste : **KRAGUJEVAC, DR.ZORANA IN I A 15/A****IZVEŠTAJ O TOKOVIMA GOTOVINE**

7005017734576

u periodu od **01.01. 2012. do 31.12. 2012 . godine**

- u hiljadama dinara

POZICIJA	AOP	I z n o s	
		Tekuca godina	Prethodna godina
1	2	3	4
A. TOKOVI GOTOVINE IZ POSLOVNIH AKTIVNOSTI			
I. Prilivi gotovine iz poslovnih aktivnosti (1 do 5)	301	2487055	2608611
1. Premije osiguranja i saosiguranja i primljeni avansi	302	2342757	2431465
2. Premije reosiguranja i retrocesija	303	0	21803
3. Prilivi od ucesca u naknadi steta	304	6388	446
4. Primljene kamate iz poslovnih aktivnosti	305	5795	13588
5. Ostali prilivi iz redovnog poslovanja	306	132115	141309
II. Odlivi gotovine iz poslovnih aktivnosti (1 do 9)	307	2625978	2577975
1. Naknade steta i ugovorenih iznosa iz osiguranja, udeli u stetama iz saosiguranja i dati avansi	308	1180516	1068772
2. Naknade steta i udeli u stetama iz reosiguranja i retrocesija	309		
3. Premije saosiguranja, reosiguranja i retrocesija	310	31634	33803
4. Zarade, naknade zarada i ostali licni rashodi	311	462082	516028
5. Ostali troškovi sprovođenja osiguranja	312	446895	546250
6. Placene kamate	313	0	1987
7. Porez na dobitak	314	6727	8669
8. Placanja po osnovu ostalih javnih prihoda	315	148371	153422
9. Ostali odlivi gotovine iz redovnog poslovanja	316	349753	249044
III. Neto priliv gotovine iz poslovnih aktivnosti (I - II)	317	0	30636
IV. Neto odliv gotovine iz poslovnih aktivnosti (II - I)	318	138923	0
B. TOKOVI GOTOVINE IZ AKTIVNOSTI INVESTIRANJA			
I. Prilivi gotovine iz aktivnosti investiranja (1 do 5)	319	277918	41951
1. Prodaja akcija i udela (neto prilivi)	320	3525	78
2. Prodaja nematerijalnih ulaganja, nekretnina, postrojenja, opreme i bioloskih sredstava	321	3537	0
3. Ostali finansijski plasmani - deponovanja i ulaganja (neto prilivi)	322	227023	6297
4. Primljene kamate iz aktivnosti investiranja	323	42571	30043
5. Primljene dividende i ucesca u rezultatu	324	1262	5533
II. Odlivi gotovine iz aktivnosti investiranja (1 do 4)	325	49128	94547

POZICIJA	AOP	Iznos	
		Tekuca godina	Prethodna godina
1	2	3	4
1. Kupovina akcija i udela (neto odlivi)	326		
2. Kupovina nematerijalnih ulaganja, nekretnina, postrojenja, opreme i bioloskih sredstava	327	49128	94547
3. Ostali finansijski plasmani - deponovanja i ulaganja (neto odlivi)	328		
4. Placene kamate	329		
III. Neto priliv gotovine iz aktivnosti investiranja (I - II)	330	228790	0
IV. Neto odliv gotovine iz aktivnosti investiranja (II - I)	331	0	52596
V. TOKOVI GOTOVINE IZ AKTIVNOSTI FINANSIRANJA			
I. Prilivi gotovine iz aktivnosti finansiranja (1 do 3)	332		
1. Uvecanje osnovnog kapitala	333		
2. Dugorocni i kratkorocni krediti (neto prilivi)	334		
3. Ostale dugorocne i kratkorocne obaveze	335		
II. Odlivi gotovine iz aktivnosti finansiranja (1 do 4)	336	314	10587
1. Otkup sopstvenih akcija i udela	337		
2. Dugorocni i kratkorocni krediti i ostale obaveze (neto odlivi)	338		
3. Finansijski lizing	339	314	309
4. Isplacene dividende i ucesca u rezultatu	340	0	10278
III. Neto priliv gotovine iz aktivnosti finansiranja (I - II)	341		
IV. Neto odliv gotovine iz aktivnosti finansiranja (II - I)	342	314	10587
G. SVEGA PRILIVI GOTOVINE (301+319+332)	343	2764973	2650562
D. SVEGA ODLIVI GOTOVINE (307+325+336)	344	2675420	2683109
DJ. NETO PRILIV GOTOVINE (343-344)	345	89553	0
E. NETO ODLIV GOTOVINE (344-343)	346	0	32547
Ž. GOTOVINA NA POCETKU OBRACUNSKOG PERIODA	347	84744	112323
Z. POZITIVNE KURSNE RAZLIKE PO OSNOVU PRERACUNA GOTOVINE	348	11985	5523
I. NEGATIVNE KURSNE RAZLIKE PO OSNOVU PRERACUNA GOTOVINE	349	10726	555
J. GOTOVINA NA KRAJU OBRACUNSKOG PERIODA (345-346+347+348-349)	350	175556	84744

U _____ dana 22.2. 2013. godine

Lice odgovorno za sastavljanje
finansijskog izvestaja

M.P.

Zakonski zastupnik

Pravilnikom o sadržaju i formi obrazaca finansijskih izveštaja društva za osiguranje ("Službeni glasnik RS" br. 3/09 i 5/10)

Popunjiva društvo za osiguranje

06084184

Maticni broj

Sifra delatnosti

101457935

PIB

Popunjiva Agencija za privredne registre

Vrsta posla

600

1 2 3

19

20

21

22

23

24

25

26

Naziv društva za osiguranje: **TAKOVO OSIGURANJE ADO**Sediste : **KRAGUJEVAC, DR.ZORANA IN I A 15/A****IZVESTAJ O PROMENAMA NA KAPITALU**

7005017734583

u periodu od **01.01.2012. do 31.12.2012. godine**

- u hiljadama dinara

Red. br.	O P I S	AOP	Osnovni kapital (grupa 30 osim 309)	AOP	Ostali kapital (racun 309)	AOP	Neuplaceni upisani kapital (grupa 31)	AOP	Emisiona premija (racun 320)
	1		2		3		4		5
1	Pocetno stanje ili stanje na dan 01. januara prethodne godine _____	401	515192	427	917	451		475	
2	Ispravka materijalno znacajnih gresaka i promena racunovodstvenih politika - povecanje pozicije	402		428		452		476	
3	Ispravka materijalno znacajnih gresaka i promena racunovodstvenih politika - smanjenje pozicije	403		429		453		477	
4	Korigovano pocetno stanje ili stanje na dan 01. januara prethodne godine _____ (red.br. 1+2-3)	404	515192	430	917	454		478	
5	Emisije akcija	405				455		479	
6	Povecanje revalorizacionih rezervi i nereal. dobitka po osn. HOV raspolozivi za prodaju								
7	Smanjenje revalorizacionih rezervi								
8	Nerealizovani gubici po osnovu HOV raspolozivih za prodaju								
9	Neto dobitak perioda	406		431					
10	Neto gubitak perioda								
11	Sticanje sopstvenih akcija (smanjenje kapitala povecanjem odbitnih stavki)								
12	Prodaja / otudjenje sopstvenih akcija (povecanje kapitala smanjenjem odbitnih stavki)								
13	Prenos s jednog na drugi oblik kapitala - povecanje pozicije	407	58132	432		456		480	
14	Prenos s jednog na drugi oblik kapitala - smanjenje pozicije	408		433		457		481	
15	Smanjenje kapitala po osnovu raspodele dividende								
16	Smanjenje kapitala po osnovu obaveza prema zaposlenima								
17	Ostala povecanja pozicija	409		434		458		482	
18	Ostala smanjenja pozicija	410		435		459		483	
19	Ukupna povecanja po racunima u prethodnoj godini (redni br. 5+6+8+9+10+11+13+17)	411	58132	436		460		484	
20	Ukupna smanjenja po racunima u prethodnoj godini (redni br. 7+12+14+15+16+18)	412		437		461		485	
21	Krajnje stanje ili stanje na dan 31. decembar prethodne godine _____ (redni br. 4+19-20)	413	573324	438	917	462		486	

Red. br.	OPIS	AOP	Rezerve (rn 321-324, 329)	AOP	Revalorizacione rezerve i nereal. dobitci po osnovu HOV raspolozivih za prodaju (grupa 33, osim rn. 333)	AOP	Nerasporedjeni dobitak (grupa 34)	AOP	Ukupno (kol. 2+3+4+5+6+7+8)
	1		6		7		8		9
1	Pocetno stanje ili stanje na dan 01. januara prethodne godine _____	499	58132	523	321310	549	30797	577	926348
2	Ispravka materijalno znacajnih gresaka i promena racunovodstvenih politika - povecanje pozicije	500		524		550		578	
3	Ispravka materijalno znacajnih gresaka i promena racunovodstvenih politika - smanjenje pozicije	501		525		551	27248	579	27248
4	Korigovano pocetno stanje ili stanje na dan 01. januara prethodne godine _____ (red.br. 1+2-3)	502	58132	526	321310	552	3549	580	899100
5	Emisije akcija							581	
6	Povecanje revalorizacionih rezervi i nereal. dobitka po osn. HOV raspolozivi za prodaju			527				582	
7	Smanjenje revalorizacionih rezervi			528				583	
8	Nerealizovani gubici po osnovu HOV raspolozivih za prodaju								
9	Neto dobitak perioda	503				553	7090	584	7090
10	Neto gubitak perioda								
11	Sticanje sopstvenih akcija (smanjenje kapitala povecanjem odbitnih stavki)								
12	Prodaja / otudjenje sopstvenih akcija (povecanje kapitala smanjenjem odbitnih stavki)								
13	Prenos s jednog na drugi oblik kapitala - povecanje pozicije	504	20493	529		554		585	78625
14	Prenos s jednog na drugi oblik kapitala - smanjenje pozicije	505	58132	530		555	3549	586	61681
15	Smanjenje kapitala po osnovu raspodele dividende					556		587	
16	Smanjenje kapitala po osnovu obaveza prema zaposlenima					557		588	
17	Ostala povecanja pozicija	506		531		558		589	
18	Ostala smanjenja pozicija	507		532	4257	559		590	4257
19	Ukupna povecanja po racunima u prethodnoj godini (redni br. 5+6+8+9+10+11+13+17)	508	20493	533		560	7090	591	85715
20	Ukupna smanjenja po racunima u prethodnoj godini (redni br. 7+12+14+15+16+18)	509	58132	534	4257	561	3549	592	65938
21	Krajnje stanje ili stanje na dan 31. decembar prethodne godine _____ (redni br. 4+19-20)	510	20493	535	317053	562	7090	593	918877

Red. br.	O P I S	AOP	Gubitak do visine kapitala (grupa 35)	AOP	Otkupljene sopst. akcije i udeli (rn. 037, 237)	AOP	Nerealizovani gubici po osnovu HOV raspolozivih za prodaju (racun 333)	AOP	Ukupno odbitne stavka (kol. 10+11+12)
	1		10		11		12		13
1	Pocetno stanje ili stanje na dan 01. januara prethodne godine _____	611		635		661	180683	685	180683
2	Ispravka materijalno znacajnih gresaka i promena racunovodstvenih politika - povecanje pozicije	612		636		662		686	
3	Ispravka materijalno znacajnih gresaka i promena racunovodstvenih politika - smanjenje pozicije	613		637		663		687	
4	Korigovano pocetno stanje ili stanje na dan 01. januara prethodne godine _____ (red.br. 1+2-3)	614		638		664	180683	688	180683
5	Emisije akcija								
6	Povecanje revalorizacionih rezervi i nereal. dobitka po osn. HOV raspolozivi za prodaju								
7	Smanjenje revalorizacionih rezervi								
8	Nerealizovani gubici po osnovu HOV raspolozivih za prodaju					665		689	
9	Neto dobitak perioda								
10	Neto gubitak perioda	615						690	
11	Sticanje sopstvenih akcija (smanjenje kapitala povecanjem odbitnih stavki)			639				691	
12	Prodaja / otudjenje sopstvenih akcija (povecanje kapitala smanjenjem odbitnih stavki)			640				692	
13	Prenos s jednog na drugi oblik kapitala - povecanje pozicije	616		641		666		693	
14	Prenos s jednog na drugi oblik kapitala - smanjenje pozicije	617		642		667		694	
15	Smanjenje kapitala po osnovu raspodele dividende								
16	Smanjenje kapitala po osnovu obaveza prema zaposlenima								
17	Ostala povecanja pozicija	618	27248	643		668	46600	695	73848
18	Ostala smanjenja pozicija	619		644		669		696	
19	Ukupna povecanja po racunima u prethodnoj godini (redni br. 5+6+8+9+10+11+13+17)	620	27248	645		670	46600	697	73848
20	Ukupna smanjenja po racunima u prethodnoj godini (redni br. 7+12+14+15+16+18)	621		646		671		698	
21	Krajnje stanje ili stanje na dan 31. decembar prethodne godine _____ (redni br. 4+19-20)	622	27248	647		672	227283	699	254531

Red. br.	OPIS		Ukupno kapital i rezerve (kol. 9-13)		Gubitak iznad visine kapitala (racun 290)
	1		14		15
1	Pocetno stanje ili stanje na dan 01. januara prethodne godine _____	715	745665	721	
2	Ispravka materijalno znacajnih gresaka i promena racunovodstvenih politika - povecanje pozicije			722	
3	Ispravka materijalno znacajnih gresaka i promena racunovodstvenih politika - smanjenje pozicije			723	
4	Korigovano pocetno stanje ili stanje na dan 01. januara prethodne godine _____ (red.br. 1+2-3)	716	718417	724	
5	Emisije akcija				
6	Povecanje revalorizacionih rezervi i nereal. dobitka po osn. HOV raspolozivi za prodaju				
7	Smanjenje revalorizacionih rezervi				
8	Nerealizovani gubici po osnovu HOV raspolozivih za prodaju				
9	Neto dobitak perioda				
10	Neto gubitak perioda			725	
11	Sticanje sopstvenih akcija (smanjenje kapitala povecanjem odbitnih stavki)				
12	Prodaja / otudjenje sopstvenih akcija (povecanje kapitala smanjenjem odbitnih stavki)				
13	Prenos s jednog na drugi oblik kapitala - povecanje pozicije			726	
14	Prenos s jednog na drugi oblik kapitala - smanjenje pozicije			727	
15	Smanjenje kapitala po osnovu raspodele dividende				
16	Smanjenje kapitala po osnovu obaveza prema zaposlenima				
17	Ostala povecanja pozicija			728	
18	Ostala smanjenja pozicija			729	
19	Ukupna povecanja po racunima u prethodnoj godini (redni br. 5+6+8+9+10+11+13+17)			730	
20	Ukupna smanjenja po racunima u prethodnoj godini (redni br. 7+12+14+15+16+18)			731	
21	Krajnje stanje ili stanje na dan 31. decembar prethodne godine _____ (redni br. 4+19-20)	717	664346	732	

Red. br.	O P I S	AOP	Osnovni kapital (grupa 30 osim 309)	AOP	Ostali kapital (racun 309)	AOP	Neuplaceni upisani kapital (grupa 31)	AOP	Emisiona premija (racun 320)
	1		2		3		4		5
22	Pocetno stanje ili stanje na dan 01. januara tekuće godine _____	414	573324	439	917	463		487	
23	Ispravka materijalno znacajnih gresaka i promena racunovodstvenih politika - povecanje pozicije	415		440		464		488	
24	Ispravka materijalno znacajnih gresaka i promena racunovodstvenih politika - smanjenje pozicije	416		441		465		489	
25	Korigovano pocetno stanje ili stanje na dan 01. januara tekuće godine _____ (red.br. 22+23-24)	417	573324	442	917	466		490	
26	Emisije akcija	418				467		491	
27	Povecanje revalorizacionih rezervi i nerealizovanih dobitaka po osnovu HOV rasp. za prodaju								
28	Smanjenje revalorizacionih rezervi								
29	Nerealizovani gubici po osnovu HOV raspolozivih za prodaju								
30	Neto dobitak perioda	419		443					
31	Neto gubitak perioda								
32	Sticanje sopstvenih akcija (smanjenje kapitala povecanjem odbitnih stavki)								
33	Prodaja / otudjenje sopstvenih akcija (povecanje kapitala smanjenjem odbitnih stavki)								
34	Prenos s jednog na drugi oblik kapitala - povecanje pozicije	420		444		468		492	
35	Prenos s jednog na drugi oblik kapitala - smanjenje pozicije	421		445		469		493	
36	Smanjenje kapitala po osnovu raspodele dividende								
37	Smanjenje kapitala po osnovu obaveza prema zaposlenima								
38	Ostala povecanja pozicije	422		446		470		494	
39	Ostala smanjenja pozicije	423		447		471		495	
40	Ukupna povecanja po racunima u tekucoj godini (redni br. 26+27+29+30+31+32+34+38)	424		448		472		496	
41	Ukupna smanjenja po racunima u tekucoj godini (redni br. 28+33+35+36+37+39)	425		449		473		497	
42	Krajnje stanje ili stanje na dan 31. decembar tekuće godine _____ (redni br. 25+40-41)	426	573324	450	917	474		498	

Red. br.	O P I S	AOP	Rezerve (rn 321-324, 329)	AOP	Revalorizacione rezerve i nereal. dobiti po osnovu HOV raspolozivih za prodaju (grupa 33, osim rn. 333)	AOP	Nerasporedjeni dobitak (grupa 34)	AOP	Ukupno (kol. 2+3+4+5+6+7+8)
	1		6		7		8		9
22	Pocetno stanje ili stanje na dan 01. januara tekuce godine _____	511	20493	536	317053	563	7090	594	918877
23	Ispravka materijalno znacajnih gresaka i promena racunovodstvenih politika - povecanje pozicije	512		537		564		595	
24	Ispravka materijalno znacajnih gresaka i promena racunovodstvenih politika - smanjenje pozicije	513		538		565		596	
25	Korigovano pocetno stanje ili stanje na dan 01. januara tekuce godine _____ (red.br. 22+23-24)	514	20493	539	317053	566	7090	597	918877
26	Emisije akcija							598	
27	Povecanje revalorizacionih rezervi i nerealizovanih dobitaka po osnovu HOV rasp. za prodaju			540	8256			599	8256
28	Smanjenje revalorizacionih rezervi			541				600	
29	Nerealizovani gubici po osnovu HOV raspolozivih za prodaju								
30	Neto dobitak perioda	515				567		601	
31	Neto gubitak perioda								
32	Sticanje sopstvenih akcija (smanjenje kapitala povecanjem odbitnih stavki)								
33	Prodaja / otudjenje sopstvenih akcija (povecanje kapitala smanjenjem odbitnih stavki)								
34	Prenos s jednog na drugi oblik kapitala - povecanje pozicije	516		542		568		602	
35	Prenos s jednog na drugi oblik kapitala - smanjenje pozicije	517	20158	543		569		603	20158
36	Smanjenje kapitala po osnovu raspodele dividende					570		604	
37	Smanjenje kapitala po osnovu obaveza prema zaposlenima					571		605	
38	Ostala povecanja pozicije	518		544		572		606	
39	Ostala smanjenja pozicije	519		545		573	7090	607	7090
40	Ukupna povecanja po racunima u tekucoj godini (redni br. 26+27+29+30+31+32+34+38)	520		546	8256	574		608	8256
41	Ukupna smanjenja po racunima u tekucoj godini (redni br. 28+33+35+36+37+39)	521	20158	547		575	7090	609	27248
42	Krajnje stanje ili stanje na dan 31. decembar tekuce godine _____ (redni br. 25+40-41)	522	335	548	325309	576		610	899885

Red. br.	O P I S	AOP	Gubitak do visine kapitala (grupa 35)	AOP	Otkupljene sopst. akcije i udeli (rn. 037, 237)	AOP	Nerealizovani gubici po osnovu HOV raspolozivih za prodaju (racun 333)	AOP	Ukupno odbitne stavka (kol. 10+11+12)
	1		10		11		12		13
22	Pocetno stanje ili stanje na dan 01. januara tekuće godine _____	623	27248	648		673	227283	700	254531
23	Ispravka materijalno znacajnih gresaka i promena racunovodstvenih politika - povecanje pozicije	624		649		674		701	
24	Ispravka materijalno znacajnih gresaka i promena racunovodstvenih politika - smanjenje pozicije	625		650		675		702	
25	Korigovano pocetno stanje ili stanje na dan 01. januara tekuće godine _____ (red.br. 22+23-24)	626	27248	651		676	227283	703	254531
26	Emisije akcija								
27	Povecanje revalorizacionih rezervi i nerealizovanih dobitaka po osnovu HOV rasp. za prodaju								
28	Smanjenje revalorizacionih rezervi								
29	Nerealizovani gubici po osnovu HOV raspolozivih za prodaju					677		704	
30	Neto dobitak perioda								
31	Neto gubitak perioda	627	127330					705	127330
32	Sticanje sopstvenih akcija (smanjenje kapitala povecanjem odbitnih stavki)			652				706	
33	Prodaja / otudjenje sopstvenih akcija (povecanje kapitala smanjenjem odbitnih stavki)			653				707	
34	Prenos s jednog na drugi oblik kapitala - povecanje pozicije	628		654		678		708	
35	Prenos s jednog na drugi oblik kapitala - smanjenje pozicije	629		655		679		709	
36	Smanjenje kapitala po osnovu raspodele dividende								
37	Smanjenje kapitala po osnovu obaveza prema zaposlenima								
38	Ostala povecanja pozicije	630		656		680		710	
39	Ostala smanjenja pozicije	631	27248	657		681	52376	711	79624
40	Ukupna povecanja po racunima u tekucoj godini (redni br. 26+27+29+30+31+32+34+38)	632	127330	658		682		712	127330
41	Ukupna smanjenja po racunima u tekucoj godini (redni br. 28+33+35+36+37+39)	633	27248	659		683	52376	713	79624
42	Krajnje stanje ili stanje na dan 31. decembar tekuće godine _____ (redni br. 25+40-41)	634	127330	660		684	174907	714	302237

Red. br.	O P I S		Ukupno kapital i rezerve (kol. 9-13)		Gubitak iznad visine kapitala (racun 290)
	1		14		15
22	Pocetno stanje ili stanje na dan 01. januara tekuće godine _____	718	664346	733	
23	Ispravka materijalno znacajnih gresaka i promena racunovodstvenih politika - povecanje pozicije			734	
24	Ispravka materijalno znacajnih gresaka i promena racunovodstvenih politika - smanjenje pozicije			735	
25	Korigovano pocetno stanje ili stanje na dan 01. januara tekuće godine _____ (red.br. 22+23-24)	719	664346	736	
26	Emisije akcija				
27	Povecanje revalorizacionih rezervi i nerealizovanih dobitaka po osnovu HOV rasp. za prodaju				
28	Smanjenje revalorizacionih rezervi				
29	Nerealizovani gubici po osnovu HOV raspolozivih za prodaju				
30	Neto dobitak perioda				
31	Neto gubitak perioda			737	
32	Sticanje sopstvenih akcija (smanjenje kapitala povecanjem odbitnih stavki)				
33	Prodaja / otudjenje sopstvenih akcija (povecanje kapitala smanjenjem odbitnih stavki)				
34	Prenos s jednog na drugi oblik kapitala - povecanje pozicije			738	
35	Prenos s jednog na drugi oblik kapitala - smanjenje pozicije			739	
36	Smanjenje kapitala po osnovu raspodele dividende				
37	Smanjenje kapitala po osnovu obaveza prema zaposlenima				
38	Ostala povecanja pozicije			740	
39	Ostala smanjenja pozicije			741	
40	Ukupna povecanja po racunima u tekucoj godini (redni br. 26+27+29+30+31+32+34+38)			742	
41	Ukupna smanjenja po racunima u tekucoj godini (redni br. 28+33+35+36+37+39)			743	
42	Krajnje stanje ili stanje na dan 31. decembar tekuće godine _____ (redni br. 25+40-41)	720	597648	744	

U _____ dana 22.2. 2013. godine

Lice odgovorno za sastavljanje
finansijskog izvestaja

Zakonski zastupnik

M.P.

Popunjiva društvo za osiguranje

06084184

Maticni broj

Sifra delatnosti

101457935

PIB

Popunjiva Agencija za privredne registre

Vrsta posla

600

1 2 3

19

20

21

22

23

24

25

26

Naziv društva za osiguranje: **TAKOVO OSIGURANJE ADO**Sediste : **KRAGUJEVAC, DR.ZORANA IN I A 15/A**

STATISTICKI ANEKS



7005017734569

za 2012. godinu

- iznosi u hiljadama dinara

Grupa racuna, racun	POZICIJA	AOP	I z n o s	
			Tekuca godina	Prethodna godina
1	2	3	4	5
130	Obracun nabavke ostatka osiguranih ostecenih stvari	801		
20	Potraznja po osnovu premije, ucesca u naknadi steta i ostali kupci (dugovni promet s pocetnim stanjem)	802	2907966	265335
209	Ispravka vrednosti potrazivanja po osnovu premije, ucesca u naknadi steta i ostalih kupaca (potrazni promet s pocetnim stanjem)	803	25043	103654
224 deo	Akontacioni porez na dodatu vrednost	804		
450	Obaveze za neto zarade i naknade zarada (potrazni promet bez pocetnog stanja)	805	288650	308362
451	Obaveze za poreze na zarade i naknade zarada na teret zaposlenog (potrazni promet bez pocetnog stanja)	806	43188	46736
452	Obaveze za doprinose na zarade i naknade zarada na teret zaposlenog (potrazni promet bez pocetnog stanja)	807	66718	73614
470	Obaveze za poreze i carine	808		
471	Obaveze za porez na dodatu vrednost	809	412	1137
472	Obaveze za porez na premiju osiguranja	810	7780	9572
540	Troskovi materijala	811	15394	19167
541	Troskovi goriva i energije	812	27791	24970
542	Troskovi proizvodnih usluga	813	319134	262957
544	Troskovi reprezentacije	814	16316	19166
545	Troskovi premije osiguranja	815	3672	4291
546 deo	Troskovi poreza	816	6952	9528
546 deo	Troskovi doprinosa	817		
547	Troskovi platnog prometa	818	7416	7807
548	Troskovi neproizvodnih usluga	819	91713	77134
549 deo	Troskovi clanarina	820	411	547
549 deo	Ostali nematerijalni rashodi	821	8770	11045
551	Troskovi poreza i doprinosa na zarade na teret poslodavca	822	67892	69591
560	Finansijski rashodi iz odnosa s maticnim i zavisnim pravnim licima	823		
561	Finansijski rashodi iz odnosa sa ostalim povezanim pravnim licima	824		
562	Rashodi kamata	825	11504	14872
609, 619, 639, 659	Drugi poslovni prihodi	826	72135	78109

Grupa racuna, racun	P O Z I C I J A	AOP	I z n o s	
			Tekuca godina	Prethodna godina
1	2	3	4	5
642	Prihodi od premija, subvencija i sl.	827		
641	Prihodi od uslovljenih donacija	828	20	337
660	Finansijski prihodi iz odnosa s matricnim i zavisnim pravnim licima	829		
661	Finansijski prihodi iz odnosa sa ostalim pravnim licima	830	1262	5533
	Prosecan broj zaposlenih prema stanju na kraju meseca (ceo broj)	831	436	491
	Broj obicnih akcija	832	573324	573324
	Broj prioritetnih akcija	833		
300 deo	Nominalna vrednost obicnih akcija (ukupno)	834	573324	573324
300 deo	Nominalna vrednost prioritetnih akcija (ukupno)	835		
	Broj meseci poslovanja (oznake od 1 do 12)	836	12	12

NAPOMENE UZ FINANSIJSKE IZVEŠTAJE

1. Pod oznakom AOP 802 upisuje se iznos dugovnog prometa (s pocetnim stanjem) prema racunu iz kolone 1.
2. Pod oznakom AOP 803 upisuje se iznos potraznog prometa (s pocetnim stanjem) prema racunu iz kolone 1.
3. Pod oznakom AOP 831 upisuje se, i to kao ceo broj, prosecan broj zaposlenih utvrdjen prema stanju na kraju svakog meseca poslovne godine.
4. Pod oznakama AOP 832 i 833 upisuje se apsolutni broj obicnih, odnosno prioritetnih akcija na kraju godine
5. Pod oznakama AOP 834 i 835 upisuje se ukupna nominalna vrednost svih obicnih, odnosno prioritetnih akcija na kraju godine.

U _____ dana 22.2. 2013. godine

**Lice odgovorno za sastavljanje
finansijskog izveštaja**

M.P.

Zakonski zastupnik

Pravilnikom o sadržaju i formi obrazaca finansijskih izveštaja društva za osiguranje ("Službeni glasnik RS" br. 3/09 i 5/10)

TAKOVO OSIGURANJE ADO

3.000,00

840-29775845-87

09-06084184

, 25, 11000

TAKOVO OSIGURANJE a.d.o.
34000 K R A G U J E V A C
Ul. Dr Zorana Đinđića 15 A

Matični broj: 06084184
PIB: 101457935



NAPOMENE

**uz finansijske izveštaje o
poslovanju za period
01.01.2012-31.12.2012.
godine**

Opšti podaci – delatnost:

»Takovo osiguranje« a.d.o. Kragujevac osnovano je 1992.god. kao Deoničko društvo za osiguranje »Takovo« Kragujevac, sa dozvolom za rad Saveznog ministarstva za rad za finansije po rešenju br.2/2-02-033/92-001 od 13.07.1992.godine.

»Takovo osiguranje« a.d.o. je upisano u registar pravnih subjekata Privrednog suda u Kragujevcu 22.07.1992.godine Rešenjem broj Fi-3270/92 u registarskom ulošku 1-6935-00. Matični broj pravnog lica je 06084184. PIB je 101457935.

Usaglašavanje sa odredbama Zakona o osiguranju imovine i lica (Sl.List SRJ«,br.30/96) izvršeno je 03.07.1997.godine o čemu je Savezno Ministarstvo za finansije donelo Rešenje br.4/1-12-068/97 kojim utvrđuje da su ispunjeni uslovi propisani Zakonom za osnivanje akcionarskog društva i da će društvo obavljati poslove obaveznih osiguranja i poslove ostalih imovinskih osiguranja i nezgode.Nastala promena je registrovana Rešenjam broj Fi-817/97 od 17.07.1997.godine u Privrednom sudu u Kragujevcu.

Društvo je prevedeno u Registar Privrednih subjekata Rešenjem broj BD 10691/2005 od 06.05.2005.godine.

Prema Rešenju APR br.44003/2007 od 31.05.2007.god izvršena je izmena poslovnog skraćenog imena u „Takovo osiguranje" a.d.o. Kragujevac.

Rešenja NBS-e su:

- Rešenje o saglasnosti o uskladjenosti organizacije, Statuta i drugih opstih akata i akata poslovne politike, G.br.6154 od 25.04.2007.godine.
- Resenje o dozvoli za obavljanje poslova osiguranja, G.br.6154 od 25.04.2007.godine
- Rešenje o davanju saglasnosti na odluku o izboru za člana Uprave- direktora Društva G.br. 6156 od 25.04.2007.
- Rešenje o davanju saglasnosti na odluku o izboru članova Upravnog odbora , broj G.br.6146, G.br.6147, G. br.6150. od 25.04.2007.god., i G.br.11613 od 15.07.2010.god.
- Rešenje o davanju saglasnosti na odluku o izboru članova Nadzornog odbora, broj: G.br. 6151, G. br. 6152., i G. br. 6153. od 25.04.2007.
- Rešenje G.br.4161 od 13.05.2008 god. izdata dozvola za proširivanje dozvole za rad ostalih neživotnih osiguranja.

Sedište poslovanja društva za teritoriju Republike Srbije je Kragujevac.

Pretežna delatnost Društva , prema podacima iz registra APR , je 6512-neživotno osiguranje.

Organi upravljanja »Takovo osiguranja« a.d.o. su: Skupština društva, Nadzorni odbor, Izvršni odbor i Genralni direktor.

Društvo je svoju organizaciju uprave uskladilo prema Zakonu o privrednim društvima.

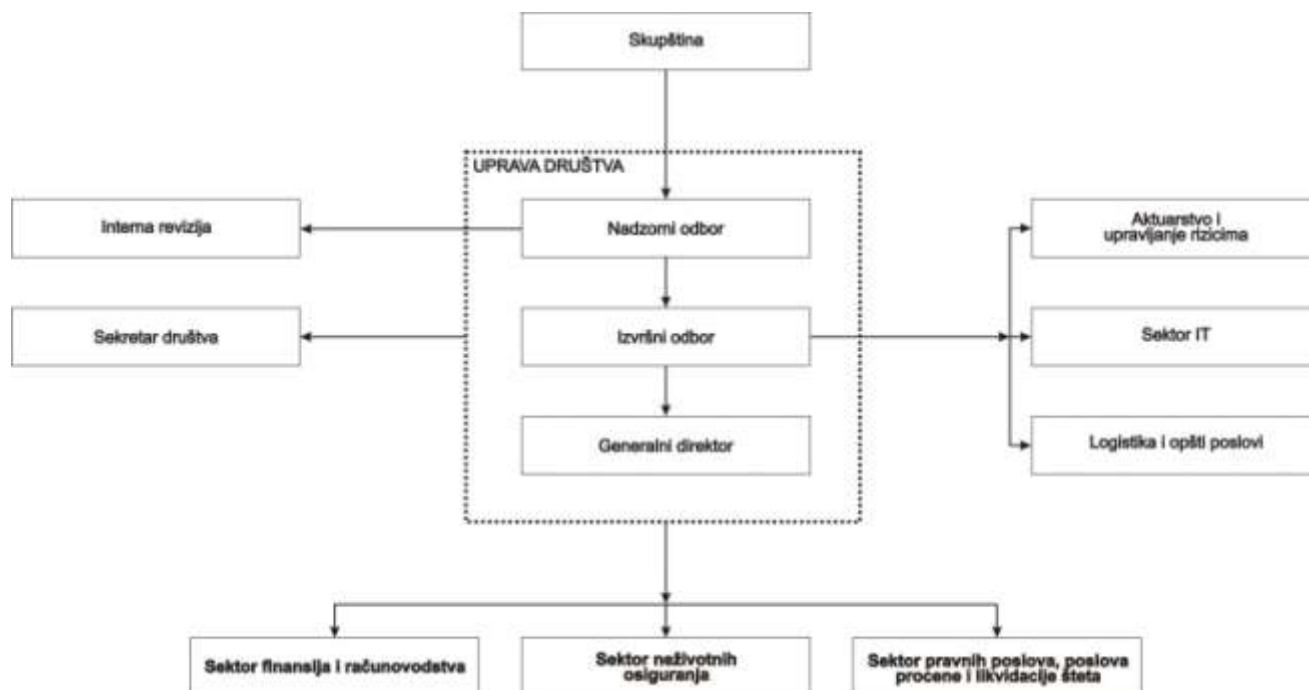
Društvo je organizovano za obavljanje delatnosti osiguranja po službama u okviru sektora i to:

1. Sektor neživotnih osiguranja
2. Sektor finansija i računovodstva
3. Sektor pravnih poslova, poslova procene i likvidacije šteta,
Nezavisne službe koje su direktno povezane sa upravom su:
 - IT sektor
 - Aktuarstvo i upravljanje rizicima
 - Sluzba interne revizije
 - Sluzba logistike.

Radnici su poslove osiguranja u 2012. godini obavljali na teritoriji Republike Srbije organizovanih u 23 organizaciona dela (Ogranaka). U 2012. godini prestala su sa radom tri

ogranka: Ogranak Senta, Ogranak Sombor i Ogranak Topola. Na dan 31.12.2012. godine u okviru Društva posluje sa 20 ogranaka.

Šematski prikaz organizacione strukture:



Kvalifikaciona struktura zaposlenih na dan 31.12.2012. godine je:

Kvalifikaciona struktura zaposlenih			
Stepen stručne spreme			
	31.12.2012.	31.12.2011.	promena broja radnika
nkr	7	8	-1
I	4	8	-4
II	3	4	-1
III	53	63	-10
IV	173	202	-29
V	1	1	-
VI	45	55	-10
VII	128	131	- 3
master	6		+ 6
magistar	3		+ 3
Ukupno	423	472	- 49
Prosečan broj radnika u 2012. godini je 436			
Prosečan broj radnika u 2011. godini je 491			
(AOP 831 – Statisticki aneks)			

Zakonska regulativa

Prilikom izrade finansijskih izveštaja za period 01.01.2012.-31.12.2012. godinu poštovani su potrebni Zakonski propisi

U toku rada primenjuju se:

1. Zakon o računovodstvu i reviziji (»Sl.gl.RS« br46/2006 i 111/2009.).
2. Odgovarajući MRS
3. Zakon o osiguranju (» Sl.gl.RS« br.55/04.god.,101/07)
4. Pravilnik o Kontnom okviru i sadržini računa u Kontnom okviru za organizacije za osiguranje (»Sl.gl.RS«br.3/2009, od 12.01.2009. »Sl.gl.RS«br 35/2010)
5. Odluka o načinu procenjivanja bilansnih i vanbilansnih pozicija društva za osiguranje (»Sl.gl.RS » br.3/14.januar2005.god.)
6. Odluka o bližim kriterijumima i načinu obračunavanja prenosnih premija (»Sl.gl.RS«br.19/26.februar 2005.god.)
7. Odluka o bližim kriterijumima i načinu obračunavanja rezervisanih šteta (»Sl.gl.RS«86/07.)
8. Odluka o bližim kriterijumima i načinu obračunavanja rezervi za izravnjanje rizika (»Sl.gl.RS« 13/11.februar 2005.god.)
9. Pravilnik o obrascima i sadržini pozicija u obrascima finansijskih izveštaja za društva za osiguranje (»Sl.gl.RS«3/2009 , od 12.01.2009.god., »Sl.gl.RS«5/2010. od 5.02.2010)
10. Zakon o obaveznom osiguranju u sobračaju(» Sl.gl. RS. 51/2009«, od 14.07.2009.god. 101/11)
11. Zakon o porezu na dobit pravnih lica (Sl.gl. RS. 18/10)
12. Interna akta: - Pravilnici
 - Politike
 - Odluke
 - Procedure
 - Uputstva
13. Korišćene su i usmene konsultacije sa licima iz struke i ostali nepomenuti, a potrebni Propisi i Uputstva.

Primena Međunarodnih računovodstvenih standarda i Računovodstvenih politika

Usvojene računovodstvene politike Društva zasnivaju se na primeni usvojenih MRS i MSFI (Standardi) u skladu sa vazećim zakonskim propisima.

Izmena računovodstvenih politika u 2012. godini nije vršena.

Primena Standarda je ograničena za MSR 1, MSFI 4, MRS 21, jer imedju nasih vazećih propisa i usvojenih Standarda postoje određene nepodudarnosti

Računovodstvene politike i primenjeni MRS za procene sredstava su:

1. Procena nematerijalnih ulaganja - model troška nabavke - MRS 38
2. Procena osnovnih sredstava -model troška nabavke za opremu - MRS 16
 - model revalorizacije za građevinske objekte -MRS 16, MRS 40
3. Dugoročni plasmani
 - učešća u kapitalu povezanih lica - MRS 28-model nabavne vrednosti,
 - učešća u kapitalu ostalih pravnih lica - po tržišnoj vrednosti HVO - MRS 39, MRS 36
4. Zalihe - MRS 2

- obrazaca stroge evidencije - po nabavnoj ceni
 - oprema namenjena prodaji - primena MRS 5
 - ostale zalihe (oštećenih osiguranih stvari, materijala)- po nabavnoj vrednosti
 - sitnog inventara - po nabavnoj vrednosti i ispravkom 100%
5. Kratkoročna potraživanja i plasmani - MRS 39, MRS 36
 6. Rezervisanja za zaposlene- MRS 19
 7. Obracun odloženih poreskih obaveza - MRS 12
 8. Prikazivanje prihoda -MRS 18
 9. Ispravka grešaka i promene računovodstvenih procena -MRS 8

Rezultat

Bilans stanja na dan 31. decembra 2012. godine, Bilans uspeha, Izveštaj o promenama na kapitalu, Bilans tokova gotovine i Statistički aneks za 2012. godinu sastavljeni su u skladu sa MRS i MSFI koji su do 31.12.2012. godine objavljeni u Službenom glasniku Republike Srbije (Sl.gl.77/2010 od 25.10.2010. godine), a u delu koji je kompatibilan sa Zakonom o računovodstvu i reviziji, Zakonom o osiguranju, podzakonskim aktima Narodne banke Srbije i drugim podzakonskim aktima.

Finansijski izveštaji za 2012. godinu "Takovo osiguranje" a.d.o. Kragujevac prezentirani su u hiljadama dinara. U hiljadama dinara prikazane su i sve bilansne pozicije komentarisane u Napomenama .

Eksternu reviziju finansijskih izveštaja i poslovanja Društva za 2012. godinu vrši revizorska kuća „Vinčić“ DOO Beograd, koja je na osnovu člana 197. Zakona o osiguranju po Rešenju G. Br. 3063 od 24. maja 2012. godine dobila saglasnost Narodne Banke Srbije .

U bilansima su sve monetarne stavke u stranoj valuti preračunate u dinare po zvaničnom srednjem kursu na dan bilansa osim ukoliko nije ugovorima ugovoren drugačiji kurs valuta. .

Za izveštajni period 1.01.-31.12.2012. godine Društvo je ostvarilo gubitak u iznosu 127.330 hiljade dinara.

U toku 2012. godine Društvo je ostvarilo sledeće rezultate:

A.

1.U strukturi ukupne aktive stalna imovina je zastupljena :	2012	2011
Stalna imovina x 100 / Ukupna aktiva	36.43%	36.80 %
2.Odnos kapitala i stalne imovine = ukupni kapital/stalna imovina	40,64%	46.86 %

B.

1.U strukturi ukupne aktive obrtna imovina je zastupljena:	2012	2011
Obrtna imovina x 100 / Ukupna aktiva	63,57%	65.20%
2. neto obrtni fond		
I)Racio NOF = obrtna imovina –kratkoročne obaveze / obrtnu imovinu=	0,94	0.94
II)Racio NOF= obrtna imovina –kratkoročne obaveze / poslovnu imovinu=	0,60	0.61
3. Stepen likvidnosti	2012	2011
Likvidnost I stepena= gotovinski ekvivalenti / kratkoročne obaveze =	1.13	0.53
Likvidnost II stepena= obrtna imovina – zlihe / kratkoročne obaveze =	16,34	16.42
Likvidnost III stepena =obrotna imovina / kratkorčne obaveze =	16,50	16.67
4.Stepen zaduzenosti drustva	2012	2011
Ukupne ovaveze (kratkoročne +dugoročne)x100 / ukupna pasiva =	3,85	3.91%

C.

Pokazatelji poslovnih aktivnosti društva su ;	2012	2011
Koeficijent obrta Ukupne imovine = ukupni prihodi / ukupna imovina	1,09	1.03
Koeficijentobrta kratkor.imovina = ukupni prihodi/ ukupna ktatkor.imovina	1,72	1.59
Koeficijent obrta potraživanja = ukupni prihodi / ukupna potraživanja	1,74	1.61

Bilans stanja na dan 31.12.2012.godine

AKTIVA		31,12,2012	31,12,2011	2012/2011
A. STALNA IMOVINA	1	1.470.681	1.417.607	103,74%
1.Nematerijalna ulaganja	1.1	31.776	13.218	240,40%
2. Nekretnine, postrojenja i oprema koji služe za obavljanje delatnosti		590.182	598.518	98,61%
3. Investicione nekretnine		747.173	691.759	108,01%
4.Dugoročni finasijski plasmani	1.3	101.550	114.112	88,99%
B. OBRтна IMOVINA - POTRAŽIVANJA (019+020+021+034)	2	2.566.547	2.655.531	96,65%
I. ZALIHE	2.1	24.552	40.117	61,20%
II. STALNA SREDSTVA NAMENJENA PRODAJI	2.2			
III. KRATKOROČNA POTRAŽIVANJA, PLASMANI I GOTOVINA (022+023+024+028+029+030+031+032+033)	2.2	2.541.995	2.615.414	97,19%
C. POSLOVNA IMOVINA (001+018)		4.037.228	4.073.138	99,12%
PASIVA				
A. KAPITAL I REZERVE	3	597.649	664.346	89,96%
I. OSNOVNI I OSTALI KAPITAL	3.1	574.242	574.241	100,00%
1. Akcijski kapital		573.324	573.324	100,00%
2. Udeli i ostali kapital		918	917	100,11%
II. REZERVA	3.2	335	20.493	1,63%
III. REVALORIZACIONE REZERVE	3.3	325.309	317.053	102,60%
IV.NEREALIZOVANI GUBICI PO OSNOVU HOV RASOLOZIVIH ZA PRODAJU	3.5	174.907	227.283	76,96%
V. NERASPOREĐENA DOBIT	3.6	0	7.090	0,00%
1. Neraspoređena dobit ranijih godina				
2. Neraspoređena dobit tekuće godine		0	7.090	0,00%
VI. GUBITAK DO VISINE KAPITALA	3.7	127.330	27.248	467,30%
B. REZERVISANJA I OBAVEZE	4	3.439.579	3.408.792	100,90%
I. DUGOROČNA REZERVISANJA	4.1	15.536	42.396	36,64%
II. DUGOROČNE OBAVEZE	4.2	0	0	
III. KRATKOROČNE OBAVEZE	4.3	155.582	159.281	97,68%
IV. PASIVNA VREMENSKA RAZGRANIČENJA (136+140+144)	4.4	3.232.889	3.178.949	101,70%
1. Prenosne premije	4.4.1	1.060.090	1.158.376	91,52%
2. Rezervisane štete	4.4.2	1.709.178	1.606.504	106,39%
3. Druga pasivna vremenska razgraničenja	4.4.3	463.621	414.069	111,97%
V. ODLOŽENE PORESKE OBAVEZE	4.5	35.572	28.166	126,29%
C. UKUPNA PASIVA		4.037.228	4.073.138	99,12%

Bilans uspeha za period 01.01-31.12.2012. godine

POZICIJA		Napomena broj	u hiljadama dinara		
			31,12,2012	31,12,2011	2012/2011
2		4	5	6	7(5*100/6)
UKUPNI PRIHODI			2.728.911	2.646.060	103,13%
I. POSLOVNI (FUNKCIONALNI) PRIHODI		6.1	2560212	2410049	106,23%
1. Prihodi od premija osiguranja i saosiguranja		6.1.1	2.300.379	2.266.570	101,49%
4. Prihodi od poslova neposredno povezanih s poslovima osiguranja		6.1.2	58.089	78.109	74,37%
5. Prihodi od deponovanja i ulaganja (investiranja) sredstava tehničkih rezervi osiguranja, reosiguranja i retrocesije		6.1.3	178.536	56.047	318,55%
6. Ostali poslovni prihodi		6.1.4	23.208	9.323	248,93%
II, FINANSIJSKI PRIHODI		6.2	20.518	17.717	115,81%
III, PRIHODI OD USKL. VRED. IMOVINE		6.3	148.181	218.294	67,88%
UKUPNI RASHODI			2.850.292	2.631.062	108,33%
II. POSLOVNI (FUNKCIONALNI) RASHODI		5.1	1524113	1357169	112,30%
B. TROŠKOVI SPROVOĐENJA OSIGURANJA		5.2	1.188.505	1.169.107	101,66%
IV. FINANSIJSKI RASHODI,		5.3	17.280	4.267	404,97%
VI. RASHODI PO OSNOVU OBEZVREĐENJA IMOVINE		5.4	117.550	94.832	123,96%
IX. NETO DOBITAK POSLOVANJA KOJE SE OBUSTAVLJA					
X. NETO GUBITAK POSLOVANJA KOJE SE OBUSTAVLJA		5.5	2.844	5.687	50,01%
C. DOBIT PRE OPOREZIVANJA			0	14.998	
D. GUBITAK PRE OPOREZIVANJA			121.381	0	
1.	Porez na dobitak	7.1	0	8.265	
2.	Dobitak po osnovu kreiranja odloženih poreskih sredstava i smanjenja odloženih poreskih obaveza	7.2		357	
3.	Gubitak po osnovu smanjenja odloženih poreskih sredstava iz prethodnih godina i kreiranja odloženih poreskih obaveza		5.949		
F. NETO DOBITAK			0	7.090	
G. NETO GUBITAK			127.330	0	

NAPOMENE

Napomene uz bilans stanja na dan 31.12.2012. godine

Neuplaćeni upisani kapital »Takovo osiguranje« a.d.o. nema.

1. Stalnu imovinu čine: 1. 1. Nematerijalno ulaganje

1. 2. Nekretnine i oprema i

1. 3. Dugoročni finansijski plasmani

1.1. Nematerijalno ulaganje

Vrednovanje nematerijalnih ulaganja nakon priznavanja po procenjenoj vrednosti vrši se primenom osnovnog postupka predviđenog MRS 38, "Nematerijalna ulaganja", odnosno po nabavnoj vrednosti umanjenoj za ukupnu amortizaciju i ukupne gubitke po osnovu obezvređenja.

Početno priznavanje nematerijalnih ulaganja vrši se po nabavnoj vrednosti.

Za obračun amortizacije nematerijalnih ulaganja, koja se sastoje od softvera i licenci za softver, primenjuje se proporcionalni metod otpisivanja. Obračun amortizacije nematerijalnog ulaganja vrši se od početka narednog meseca u odnosu na mesec kada je sredstvo stavljeno u upotrebu.

Amortizacione stope za nematerijalna ulaganja su 20% osim ulaganja čije je vreme korišćenja utvrđeno ugovorom, kada se otpisivanje vrši u rokovima koji proističu iz ugovora.

Nematerijalna ulaganja u Društvu čine ulaganja u softverske aplikacije i licence u trajnom vlasništvu za funkcionisanje operativnih sistema. U 2012. godini su značajno porasla u odnosu na 2011.godinu (2,4 puta), što je posledica izvršenih aktiviranja softvera za evidentiranje poslovnih procesa osiguranja ostalih vrsta osiguranja (AdInsure), odnosno za eidenciju polisa imovinskog osiguranja. Softver je kupljen od klijenta „Adacta " Slovenije koji uz angažovanjem njihove filijale u Beogradu prilagođava našoj organizaciji prodaje i Zakonskoj regulativi. AdInsure zajedno sa aplikacijom Insurance. Net čini jedinstven informatički sistem.

Ukupno uvećanje nematerijalnih ulaganja u 2012. godini iznose 27.775 hiljada dinara, i to za:

- softver ostalih neživotnih osiguranja (dobavljač Adacta) u iznosu od 15.645 hiljada dinara
- softver za procenu rizika - Risk guard (dobavljač CIF) u iznosu do 5.742 hiljada dinara
- licence u trajnom vlasništvu (dobavljač E - smart) u iznosu od 6.387 hiljada dinara.

Sva nabavljena računarska oprema za potrebe rada u operativnim softverima kao i za potrebe unosa i elektronskog izdavanja polisa autoodgovornosti je licencirana. Vrednost licence se amortizuje za pet godina .

konto/ grupa	nabavna vrednost	ispravke vred.	Sadašnja vrednost
014	44.939	13.162	31.777
ukupno	44.939	13.162	31.777

1.2.Nekretnine i oprema

Podela nekretnina

1. 2. 1 Nekretnina za obavljanje poslovne delatnosti

1. 2. 2 Investicione nekretnina

Obračun amortizacije nekretnina i opreme vrši se od pocetka narednog meseca u odnosu na mesec kada je sredstvo stavljeno u upotrebu, a za obračun amortizacije nekretnina i opreme, primenjuje se proporcionalni metod otpisivanja.

Obračun amortizacije za poreske svrhe vrši se u skladu sa poreskim propisima.

Dobici ili gubici koji proisteknu iz rashodovanja ili otuđenja nekretnina i opreme utvrđuju se kao razlika između procenjenih neto priliva od prodaje i iskazanog iznosa sredstva i priznaju se kao prihod ili rashod u bilansu uspeha.

1. 2. 1. Nekretnine

Društvo je nekretnine vrednovalo u skladu sa MRS 16 (metod revalorizacije) i MRS 40 osnovni metod.

Naknadni izdaci (dodatna ulaganja) na nekretninama i opremi priznaju se kao povećanje vrednosti sredstva na kome je izvršeno ulaganje.

Troškovi servisiranja opreme i sitnih rezervih delova, kao i razne popravke, knjiže se kao troškovi održavanja u periodu u kome su ti troškovi nastali.

Vrednost građevinskih objekata na dan 31.12.2012. godine je procenjivana. procenu je vršio stalni sudski veštak za građevinarstvo Pajović Vasilije sa stanom u ul. M. Iveše 1/1-9 u Kragujevcu. Pajović Vasiliju Ministarstvo Pravde je izdalo Rešenje br. 740-05-05240/2010-03 od 06.07.2011. godine.

Društvo je prema zaključenim ugovorima o zakupu dela poslovnog prostora Poslovne zgrade u Kragujevcu ulica Dr.Zorana Djindjica 15a ,izvršilo preraspodelu površine poslovnog prostora date u zakup na deo koji se vrednuje kao investiciona nekretnina u skladu sa odlukom br.265/1/09 od 25.12.2009. Podela površine nepokretnosti na investicionu nekretninu i za poslovnu upotrebu u 2012.godini nije menjana.

Povrsina poslovne zgrade „Takovo osiguranje" a.d.o.	
31.12.2012.	
Poslovna nekretnina	1315.66m ²
Investiciona nekretnina	476.54m ²
Ukupna površina	1792.20m ²

Od nepokretnosti koja su u vlasništvu Društva (ukupno procenjenih devet) dve su namenjene za obavljanje osnovne delatnosti Društva.

Objekat	mesto	adresa	S.(fer)vr.. u 000 31.12.2012.
1.	1315.66.Kraguj.	Dr.Zorana Djindjica 15a deo	491.715 hiljada dinara
2.	138,60m Kraguj.	Ilije Kolovica 8	5.517 hiljada dinara
ukupno			497.232 hiljada dinara

Ukupna sadašnja fer vrednost iznosi 497.232 hiljada dinara. Usklađivanje vrednosti po srednjem kursu Evra, knjiženo je u korist revalorizacionih rezervi 31.12.2012. Amortizacija je vršena po proporcionalnoj metodi na osnovu korisnog veka upotrebe.

Društvo u okviru metoda revalorizacije po MRS -16 koristi varijantu povećanja vrednosti gde se nabavna vrednost izjednačava sa sadašnjom vrednošću, a ispravka vrednosti jednaka je nuli.

1. 2. 2. Investicione nekretnine namenjene za izdavanje u zakup vrednovane su po MRS 40 osnovni metod po fer vrednosti. Društvo je odlukom br.265/1/09 od 25.12.2009 u skladu sa ugovorima o zakupu izvršilo jasno razdvajanje delova površina svakog objekta prema nameni na poslovni objekat i na investicionu nekretninu.

Procenu objekta na dan 31.12.2012. godine vršio je stalni sudski veštak za građevinarstvo Pajović Vasilije sa stanom u ul. M. Iveše 1/1-9 u Kragujevcu. Pajović Vasiliju Ministarstvo Pravde je izdalo Rešenje br. 740-05-05240/2010-03 od 06.07.2011. godine.

	Objekat	mesto	adresa	S.(fer)vr.31.12.2012. u 000
1.	36m	Kraguj.	Nikole Pasica 12	4.703
2.	114,64m	Kraguj.	Ilije Kolovica 8	18.582
3.	476.54m	Kraguj.	Dr.Zorana Djindjica 15a deo	228.658
4.	446.80m	Kraguj.	Miloja Pavlovica 8	74.287
5.	36.05m	Svilajn.	Karadjordjeva bb	2.809
6.	18.85m	Kraguj.	Liube Vuckovica	1.404
7.	58,34m	Kraguj.	Krag.odreda 55	9.723
8.	141.30m	G.Milanovac		14.044
9.	1981.80m	Kragujevac	„Prodor“ Centar	392.963
ukupno				747.173

Ukupna sadašnja fer vrednost investicionih nekretnina iznosi 747.173 hiljada dinara. Usklađivanje vrednosti po srednjm kursu evra (jer je m2 procenjen u evrima) knjiženo u korist prihoda od usklađivanja vrednosti perioda. Amortizacija se ne obračunava shodno izabranom metodu po MRS-40.

1.2.3.Oprema		
Opremu čine:		
	1. Putnički automobili	35.240
	2. Oprema PTT saobraćaja	2.426
	3. Kancel.namešt.i oprema	16.507
	4. Oprema za zagrevanje i rashl.uredjaji	6.724
	5. Krupan alat – računari	25.757
	6. Opr. za fotok.i čel.kasa	25
	7. Oprema za komunalne delatnosti	18
	8. Liftovi	2.680
	9. Ostala oprema data na koriscenje	275
ukupno		89.652
	Umetnicke slike	36
ukupno 023 i 026		89.688

Oprema je priznata po sadašnjoj vrednosti u ukupnom iznosu 89.688 hiljada dinara. Društvo je značajna sredstva uložilo u nabavku računarske opreme kako bi modernizovalo način prodaje polisa osiguranja autoodgovornosi na prodajnim mestima.

U Društvu je, na osnovu Odluke o formiranju Komisije za procenu preostalog veka trajanja osnovnih sredstava broj 5/2013 od 23.01.2013. godine, formirana komisija koja je sprovela procenu. Na osnovu izveštaja Izvršni direktor sektora finansija i računovodstva je odobrio da se sprovede promena veka trajanja za grupe opreme: vozila i kancelarijski nameštaj. Izmena je sprovedena u glavnoj knjizi i pomoćnom programu za osnovna sredstva.

Amortizacija osnovnih sredstava se vrši proporcionalnom metodom prema korisnom veku trajanja. Otpis počinje po isteku meseca u kojem je počelo korišćenje sredstva.

Primenjene stope amortizacije su sledeće:	
Građevinski objekti	1,32% i 0,74%
Kompjuteri	20%
Vozila	15,5% ; 3-9%
PTT oprema	7% - 10%
Ostala oprema	10% - 20%; 3,2-5%

1. 2. 4. Nekretnine u pripremi

Bilansiran iznos 3 233 hiljada dinara odosi se na izvršeno ulaganje iz ranijih godina za lokal u pripremi (zgrada Interšpeda):

konto/ grupa	iznos potraživanja	ispravke vred.	opste ispravke	sad.vr.
027 inv.u toku	3 233			3 233

1. 2. 5. Avansi za osnovna sredstva

Ukupno unapred uložena sredstva za nabavku osnovnih sredstava iznose 145 hiljada dinara. Izvršena je ispravka vrednost u iznosu od 116 hiljada dinara.

konto/ grupa	iznos potraživanja	ispravke vred.	opste ispravke	sad.vr.
028 avansi za os.sred.	145	116		29

Stanje i promene na nekretninama, postrojenjima i opremi, investicionim nekretninama, avansima i opremi u pripremi u periodu 31.12.2011. godine do 31.12.2012. godine

(u 000 din.)

Opis	Gradjevinski objekti (022)	Oprema i umetnicke slike (023i 026)	Investicione nekretnine (024)	Avansi (028)	Nekretnine, postrojenja i oprema (027)	Ukupno
------	----------------------------	-------------------------------------	-------------------------------	--------------	--	--------

Nabavna vrednost

Stanje 31.12.2011.	491.204	221.475	691.759	116	3.233	1.407.787
Korekcija pocetnog stanja						
Povecanje u toku godine		19.722	0	14.630	0	34.352
Smanjenje u toku godine		-15.594		-14.601		-30.195
Procena	-36.583		-4.599			-41.182
Ostalo (svodjenje)	42.611		60.013			102.624
Stanje 31.12.2012.	497.232	225.603	747.173	145	3 233	1.473.386

Ispravka vrednosti

Stanje 31.12.2011.	0	117.394		116		117.510
Korekcija pocetnog stanja						
Amortizacija u toku godine		1.057				1.057
Smanjenje u toku godine		-8.156				-8.156
Ispravka vr. u toku godine						
Ostalo (svodjenje)	(3.685)					(3.685)
Amortizacija 2012.	3 .685	25.620				29.305
Stanje 31.12.2012.	0	135.915		116		136.031

Sadasnja vrednost

Stanje 31.12.2011.	491.204	104.081	691.759	0	3.233	1.290.277
Stanje 31.12.2012.	497.232	89.688	747.173	29	3 233	1.337.355

1.3. Dugoročni plasmani

Dugoročne plasmane čine:

1. **Učešće u kapitalu zavisnog preduzeća »TV Kanal 9«** iznosi 5 058 hiljada dinara.

Plasman se procenjuje po nabavnoj vrednosti u skladu sa MRS- 28. Učešće je ispravljeno u potpunosti na osnovu realne procene rada preduzeća i lošeg poslovanja u 2012. godini.

Društvo ima 99.34% udela u kapitalu ovog zavisnog lica. Povecanje kapitala evidentirano je u Agenciji za privredne registre resenjem BD 139179/2010 od 22.12.2010. godine.

2. **Učešće u kapitalu povezanog lica "Šumadija broker"AD** od 32.50% stopi iznosi 11700 hiljada dinara. Izvršena opšta ispravka u iznosu 3 150 hiljada dinara, bilansirana vrednost je

8 190 hiljada dinara. Plasman se procenjuje po nabavnoj vrednosti u skadu sa MRS-28.

3. **Učešće u kapitalu ostalih pravnih lica ispod 20%** čine akcije kojima se trguje na organizovanom tržištu hartija od vrednosti i to :

konto	Akcije		raspoložive za		prodaju		stanje
	u kapitalu	početno stanje	kupovina	prodaja	korekcija	obezvređenje	
		01.01.2012.			k-to 33300		31.12.2012.
03200	Credy banka Kragujevac	11.436			1.592		13.028
03210	Agrobanka Beograd	4.864		1466	(3.398)	(41.017)	0
03210	Aik banka Niš	39.221			(1.952)		37.269
03210	Razvojna banka Vojvodine	534			(316)	(15.431)	218
	ukupno	56.055		1.466	(4.074)	(56.449)	50.515

Akcije navedenih komitenata se kotiraju na berzi, osim akcija Agrobanke. Tržišna vrednost akcija koje se kotiraju na berzi iznosi na dan 31.12.2012. godine 50.515 hiljada dinara. Vrednost akcija kojima se trguje na na organizovanom tržištu hartija od vrednosti je usklađena po tržišnoj vrednosti akcija na dan 31.12.2012. godine po ceni na zatvaranju berze.

Usklađivanje vrednosti akcija namenjenih prodaji prema MRS 39 knjižena na teret nerealizovanih gubitaka vrednost HVO namenjenih prodaji.

Akcije Agrobanke nisu kotirane na berzi. Od stane Beogradske berze a.d. Beograd doneta je Odluka o privremenoj obustavi trgovanja akcijama Agrobanke.

U 2012. godini Narodna banka Srbije je oduzela dozvolu za rad Agrobanci a.d. Beograd. Rešenje je dala dozvolu za rad "Novoj Agrobanci" a.d. Beograd, čiji je vlasnik Agencija za osiguranje depozita, odnosno Republika Srbija, a koja je osnovana radi prenosa svih obaveza i dela potraživanja na novoosnovanu banku. Društvo je sprovedo **obezvređenje akcija Agrobanke** u iznosu od 41.017 hiljade dinara. Na osnovu donete Odluke o privremenoj obustavi trgovanja akcijama od stane Beogradske berze a.d. Beograd Društvo je preknjižilo akcije na hartije od vrednosti kojim se ne trguje u iznosu od 1.604 hiljade dinara i za isto sprovedena ispravka potraživanja.

Na osnovu analize Razvojne banke a.d. Novi Sad, a u skladu sa Procedurom o sprovođenju testa obezvređenja hartija od vrednosti raspoloživih za prodaju, sprovedeno je obezvređenje akcija **Razvojne banke a.d. Novi Sad** u iznosu do 15.431 hiljade dinara.

»Credy banka« Kragujevac je u 2010-oj godini izvršila promenu vlasničke strukture kapitala, i dokapitalizaciju od strane novog vlasnika Nova KBM D.D. Maribor koji ima 72.38% kapitala. Učešće "Takovo osiguranja" a.d.o. sa 6 864 akcije je 1.33% .

4. Ulaganja u druga pravna lica iznosi 25.648 hiljada dinara. Njihova ispravka je 15 hiljada dinara. Znacajan deo ovog potraživanja odnosi se na plasirana sredstva Udruženju osiguravajućih organizacija Srbije u iznosu od 25.340 hiljada dinara odnosno 222.831,25 eura (sa pripisanom kamatom) na ime garancije za nastale stete po zelenoj karti u inostranstvu. Udruženje osiguravajućih organizacija Srbije je pomenuta sredstva deponovalo je kod „Pro Credit Bank“ Beograd. Ulaganje potice iz 2001. godine.

5. Hartije od vrednosti koje se drže do dospeća evidentirane su po nabavnoj vrednosti.

Na grupi 235 evidentirane su u ukupnom iznosu od 18.993 hiljada dinara. Odnosi se na obveznice čije je dospeće po amortizacionom planu u 2013. godini.

- Deo se odnosi na korporativne obveznice Tigar Pirot i to u iznosu od 7.736 hiljade dinara. Ostale obveznice Tigar Pirot koji dospeva do 2015-te godine evidentirane su na kontu grupe 036, u vrednosti od 14.941 hiljade dinara. Ugovorena vrednost otkupa obveznica ne može biti po nižem kursu evra od 104.9872 za I emisiju i 106,2426 za II emisiju i 102.9571 za III emisiji (srednji kurs evra na dan plasmana).
- Drugi deo hartija od vrednosti koje se drže do dospeća odnosi se na trezorske zapise i to u iznosu od 11.097 hiljade dinara.

Obveznice su vrednovane po ugovorenoj vrednosti. Sprovodi se kursiranje svakog meseca.

6. Ostali finansijski plasmani - sredstva za stambene potrebe zaposlenih i ostali dugoročni plasmani iznose 2.856 hiljade dinara. Njihova vrednost je ispravljena pojedinačnom ispravkom za 263 hiljade dinara i opštom ispravkom za 323 hiljade dinara, pa je vrednost potraživanja na dan 31.12.2012. godine iznosi 2.270 hiljada dinara.

konto/ grupa	iznos potraživanja	ispravke vred.	opste ispravke	sad.vr.
030 ulog u zav.lica	5.058	5058		
031 ulog u pov.lica	11.700		3 510	8.190
032 HVO ras.za prodaju	50.516			50.516
034 ulaganja u druga lica	25.648		15	25.633
036 dugo. HVO-do dospeca	14.941			14.941
038 ostali fin.plas.	2.856	263	323	2.270
Ukupno	110.719	5.321	3.848	101.550

Učešća i ulaganja su vrednovana po trošku nabavke, a naknadno vrednovanje se sprovodi u skladu sa odgovarajućim MRS 39 i Politikom Društva. Opšta rezervacija dugoročnih plasmana urađena na osnovu odluke NBS o procenjivanju bilansnih pozicija.

2.Obrtna imovina

Obrtna imovina obuhvata zalihe, kratkoročna potraživanja, plasmane, gotovinu i aktivna vremenska razgraničenja.

2. 1. Zalihe

- Zalihe čine:
1. Materijal i sitan inventar
 2. Obrasci stroge evidencije
 3. Zalihe oštećenih osiguranih stvari
 4. Dati avansi

Zalihe materijala kada se nabavljaju od dobavljača mere se po nabavnoj vrednosti. Troškovi nabavke materijala obuhvataju i troškove prevoza, manipulativne troškove i druge troškove. Obračun izlaza (utroška) zaliha materijala vrši se po metodi ponderisane prosečne cene.

1. Materijal i sitan inventar

Ovu poziciju čine :

- Zalihe robe u vrednosti 376 hiljada dinara vrednovane po nabavnoj vrednosti,
- Sitan inventar od 10.096 hiljada dinara i auto gume od 2.329 hiljada dinara što je u ukupnom iznosu 12.425 hiljada dinara.

Za ove pozicije se vrši jednokratni otpis vrednosti.

2. Obrasci stroge evidencije iskazani u vrednosti 1.450 hiljade dinara.

Zalihe obrazaca evidentiraju se po nabavnoj vrednosti.

3. Zalihe oštećenih osiguranih stvari, čine preuzeti delovi od oštećenih automobila za koje je izvršen nadoknada štete. Oštećene stvari vrednovane su po tržišnoj vrednosti u ukupnom iznosu od 1.097 hiljade dinara.

4. Dati avansi (grupe 150 i 151) bilansirani su u iznosu od 28.545 sa ispravkom vrednosti 6.916 hiljada dinara, njihova vrednost u bilansu je 21.629 hiljada dinara.

konto/grupe	iznos potrazivanja/ zalihe	ispravka potrazivanja /opis	sad.vr.
101 (376+1450) obr.str.ev.	1.826		1.826
103 siran inventar	12.425	12.425	
130 zaliha ostecenih stvari	1.097		1.097
150 avansi	28.545	6.916	21.629
151 avansi zastupnika	0		0
ukupno	42.993	19.341	24.552

2. 2. Kratkoročna potraživanja, plasmani, gotovina i avr

2. 2. 1. Kratkoročna potraživanja

Kratkoročna potraživanja iz poslovanja mere se po vrednosti iz originalne fakture. Najznačajnije učešće u kratkoročnih potraživanja "Takovo osiguranje "a.d.o su potraživanja za premiju neživotnih osiguranja koja učestvuju u bilansiranoj sumi na aop-u 022 bilansa sranja sa 12,57 %.

Ispravka vrednosti kratkorčnih potraživanja iz poslovanja vrši se u skladu sa Odlukom o nacinu procenjivanja bilansnih i vanbilansnih pozicija društava za osiguranje ("Službeni glasnik RS" br. 3/2005) i Pravilnikom Društva koji je na osnovu pomenute odluke usvojio Nadzorni odbor "Takovo osiguranje" a.d.o. Kragujevac.

Sva potraživanja kod kojih je prošlo više od 90 dana od roka dospeća, ispravljaju se u 100% iznosu. U 100% iznosu se ispravljaju i sva sumnjiva i sporna potraživanja, kao i potraživanja od ugovarača osiguranja i za premiju osiguranja od autoodgovornosti starija od 10 dana.

Kod osiguranika kod kojih potraživanja prelaze 1% garantne rezerve vrši se pojedinačno razvrstavanje u četiri kategorije - na osnovu njihove solventnosti, likvidnosti i blagovremenosti u izmirivanju njihovih obaveza. Ispravka vrednosti za prvu kategoriju se vrši u iznosu od 5%, za drugu kategoriju u iznosu od 30%, za treću kategoriju u iznosu od 60% i za četvrtu kategoriju u iznosu od 100%.

Potraživanja po osnovu premije

Potraživanja za prodane polise svih vrsta osiguranja, kojim se Društvo u skladu sa rešenjima G.br.6154 i G.br.4161 Narodne banke Srbije bavi, je 91.465 hiljada din. Izvršena je ispravka vrednost pojedinačna u iznosu 41.358 hiljada dinara i opsta rezervacija za 4.362, a sadasnja vrednost potraživanja je 45.745 hiljade dinara.

konto /grupa	iznos potrazivanja	ispravka potraz.	opsta ispravka	sad.vred.
201 – premija	91.465	41.358	4.362	45.745

Prodaja polisa osiguranja sprovodi se preko kanala prodaje i to:

- Agencija za zastupanje u osiguranju
- Agencija za posredovanje u osiguranju
- Tehničkih pregleda - samo za polise autoodgovornosti
- Zaposlenih radnika Društva na prodajnim mestima širom Republike Srbije.

Na dan 31.12.2012. godine Društvo ima aktivne ugovore o saradnji sa sledećim Agencijama za zastupanje u osiguranju i to:

R.b	Ogranak	Klijent	Adresa	Mesto	Matični boj
1	OGRANAK BEOGRAD	GLOBOS OSIGURANJE A.D.O.	Knez Mihailova 11	11000 BEOGRAD	6936253
2	OGRANAK BEOGRAD	INTERA DOO	Svetozara Markovića 15	11000 BEOGRAD	20197323
3	OGRANAK BEOGRAD	VG VLADIMIR GAŠIĆ PR	JUŽNI BULEVAR 136	11000 BEOGRAD	61906398
4	OGRANAK ČAČAK	LAZAR ČAPRIĆ PR.ZASTUPNIK U OSIGURANJU PROAKTIV" RIBNICA"	CARA DUŠANA 45D	36000 KRALJEVO	62706236
5	OGRANAK ČAČAK	MENADŽER TIM, JASMINKA MITROVIĆ PR,AGENCIJA ZA ZASTUPANJE U OSIGURANJU	Cigarska 20	32000 ČAČAK	61744720
6	OGRANAK ČAČAK II	SERBYCO DOO	JOVANA CVJIĆA 18	15300 LOZNICA	17211889
7	OGRANAK KRAGUJEVAC	CREDY BANKA AD	KRALJA PETRA I 26	34000 KRAGUJEVAC	7654812
8	OGRANAK KRAGUJEVAC	LIMIT SAMOSTALNA RADNJA ZA ZASTUPANJE U OSIGURANJU	Branka Radičevića 40	24400 SENTA	62336846
9	OGRANAK KRAGUJEVAC	PETAR JOVANOVIĆ,PR AGENCIJA ZA ZASTUPANJE U OSIGURANJU	Seljačkih buna 35	21000 NOVI SAD	60797510
10	OGRANAK KRAGUJEVAC	SAŠA ANĐELKOVIĆ,PR AGENCIJA ZA ZASTUPANJE U OSIGURANJU	Pariske komune 3	34000 KRAGUJEVAC	62325941
11	OGRANAK KRAGUJEVAC	SIGURNOST AGENCIJA ZA ZAST. U OSIG.,PR.RADOJKO KURČUBIĆ	Kralja Aleksandra I Karađorđević 53	34000 KRAGUJEVAC	61021647
12	OGRANAK NIŠ 3	ŠTIT PREMIJA RADNJA ZA ZASTUPANJE U OSIGURANJU	TC Kalča, DII-96/2,opština Medina	18000 NIŠ	61415475
13	OGRANAK NOVI SAD II	POLISA DRUŠTVO ZA ZASTUPANJE U OSIGURANJU DOO	Narodnog fronta 73	21000 NOVI SAD	17377752
14	OGRANAK SMEDEREVO	BIRO ZA ZASTUPANJE U OSIGURANJU KALABIĆ LJILJANA	I lindenska 17	11000 BEOGRAD	60000492
15	OGRANAK SUBOTICA	SU POLISA	Jovana Mikića 18	24000 SUBOTICA	57221984

Na dan 31.12.2012. godine Društvo ima aktivne ugovore o saradnji sa sledećim Agencijama za posredovanje u osiguranju i to:

R.b	Ogranak	Klijent	Adresa	Mesto	Matični_broj
1	OGRANAK KRAGUJEVAC	PREMIJA PLUS DOO	BULEVAR MIHAJLA PUPINA 117	11000 BEOGRAD	20492767
2	OGRANAK KRAGUJEVAC	STEVANOVIĆ DOO DRUŠTVO ZA POSREDOVANJE U OSIGURANJU	TOŠE JOVANOVIĆA 16	11000 BEOGRAD	17178296
3	OGRANAK KRAGUJEVAC	EL-COM DOO DRUŠTVO ZA POSREDOVANJE U OSIGURANJU	Avgusta Cesarca 18	21000 NOVI SAD	8425396

4	OGRANAK KRAGUJEVAC	SERGIUS DOO DRUŠTVO ZA POSREDOVANJE U OSIGURANJU	Laze Kostića 15	21000 NOVI SAD	20240091
5	OGRANAK KRAGUJEVAC	INTERA DOO	Svetozara Markovića 15	11000 BEOGRAD	20197323
6	OGRANAK KRAGUJEVAC	POSMED DRUŠTVO ZA POSREDOVANJE U OSIGURANJU	Petrijevska 165a	11300 SMEDEREVO	20359099
7	OGRANAK KRAGUJEVAC	AKORD PLUS DRUŠTVO ZA POSREDOVANJE U OSIGURANJU	Futoški put 40b	21000 NOVI SAD	20091061
8	OGRANAK KRAGUJEVAC	ASPEKT IFA DOO	BULEVAR OSLOBOĐENJA 127	21000 NOVI SAD	20454652
9	OGRANAK KRAGUJEVAC	3D MEDIATOR DRUŠTVO ZA POSREDOVANJE U OSIGURANJU	Preradovićeve 9b	11060 BEOGRAD- PALILULA	20295791
10	OGRANAK KRAGUJEVAC	ASPEN DRUŠTVO ZA POSREDOVANJE U OSIGURANJU	Danijelova 32	11000 BEOGRAD	20082313
11	OGRANAK KRAGUJEVAC	ACB DRUŠTVO ZA POSREDOVANJE U OSIGURANJU	Bulevar Mihaila Pupina 10	11000 BEOGRAD	20108479
12	OGRANAK KRAGUJEVAC	APO PLUS DOO	BULEVAR MIHAJLA PUPINA 6	11070 NOVI BEOGRAD	20231041
13	OGRANAK KRAGUJEVAC	GRECO JLT DOO	Sterijina 15	11000 BEOGRAD	20106310
14	OGRANAK KRAGUJEVAC	MENADZER TIM	MARŠALA BIRJUZOVA 3	11000 BEOGRAD	20343087
15	OGRANAK KRAGUJEVAC	AUKTUS DOO	Gvozdićeve 16	11050 BEOGRAD- ZVEZDARA	20366451
16	OGRANAK KRAGUJEVAC	B.I.G PRO	Obilićev venac 3a	11000 BEOGRAD	20444762
17	OGRANAK KRAGUJEVAC	RR DIV DRUŠTVO ZA POSREDOVANJE	Karađorđeva 10	11500 OBRENOVAC	20481242
18	OGRANAK KRAGUJEVAC	FIDELITY PLUS DOO DRUŠTVO ZA POSREDOVANJE U OSIGURANJU	Seljačkih buna 13/09	21000 NOVI SAD	20602562
19	OGRANAK KRAGUJEVAC	FORTUNA-ZAP DRUŠTVO ZA POSREDOVANJE U OSIGURANJU	Trg Marije Trandafil 5	21000 NOVI SAD	20529091
20	OGRANAK KRAGUJEVAC	DS PREMIUM GRUPA DRUŠTVO ZA POSREDOVANJE U OSIGURANJU	Antona Čehova 13	21000 NOVI SAD	20592010
21	OGRANAK KRAGUJEVAC	ARV PARTNER DOO	Bulevar Zorana Đinđića 165	11000 BEOGRAD	20627808
22	OGRANAK KRAGUJEVAC	LIDER PNM DOO	BEOGRADSKA 8	11000 BEOGRAD	20566973
23	OGRANAK KRAGUJEVAC	BISERNA POLISA DRUŠTVO ZA POSREDOVANJE U OSIGURANJU	Cara Lazara 62	36000 KRALJEVO	20667362
24	OGRANAK KRAGUJEVAC	INTERISK DRUŠTVO ZA POSREDOVANJE U OSIGURANJU	Bulevar Mihajla Pupina 10	11000 BEOGRAD	20281073
25	OGRANAK KRAGUJEVAC	ALKA PLUS DRUŠTVO ZA POSREDOVANJE U OSIGURANJU	JOVE ALEKSIĆA BB	14242 MIONICA	20645890

Na dan 31.12.2012. godine Društvo ima ugovorenu prodaju polisa autoodgovornosti u skladu sa Zakonom o obaveznom osiguranju sa 147 tehničkih pregleda na teritoriji Republike Srbije.

Potraživanja od saosiguravača

U periodu od 01.01.2012. do 31.12.2012. godine saosiguranih rizika bilo je u sledećim vrstama osiguranja:

- 01 - osiguranje od posledica nezgode i
- 02 - dobrovoljno zdravstveno osiguranje.

U 2012. godini na snazi su četiri ugovora o saosiguranju, i to dva zaključena u prethodnoj poslovnoj godini (redni brojevi 1. i 2.) i dva zaključena u 2012. poslovnoj godini (redni brojevi 3. i 4.). Ugovori koji su zaključeni u prethodnoj godini su po aktivnim poslovima saosiguranja (premija primljena u saosiguranja), dok se kod ugovora zaključenog u 2012. godini radi i o aktivnom (ugovor red. br. 3.) i pasivnom poslu saosiguranja (ugovor red. br. 4.; premija data u saosiguranje; Društvo je vodeći saosiguravač):

1. Ugovor o saosiguranju zaposlenih »Telekom Srbija« a.d. Beograd od posledica nesrećnog slučaja – nezgode, zaključen u Novom Sadu sa DDOR Novi Sad, a.d.o., kao vodećim saosiguravačem, dana 01.08.2011. godine, koji se kod Društva vodi pod brojem 17844 od 02.08.2011. godine, a kod DDOR Novi Sad, a.d.o. pod br. 1-6645.

2. Ugovor o saosiguranju zaposlenih »Telekom Srbija« a.d. Beograd za dopunsko zdravstveno osiguranje (hirurške intervencije i teže bolesti), zaključen u Beogradu sa Delta Generali, a.d.o., Novi Beograd, kao vodećim saosiguravačem, dana 30.06.2011. godine, koji se kod Društva vodi pod brojem 15432 od 06.07.2011.godine, a kod Delta Generali, a.d.o. pod br. 815/11.

3. Ugovor o saosiguranju zaposlenih »Ministarstva pravde Republike Srbije - Uprave za izvršenje krivičnih sankcija« za:

- **kolektivno dodatno zdravstveno osiguranje (hirurške intervencije i teže bolesti),**
- **kolektivno osiguranje radnika pri obavljanju i van obavljanja redovnog zanimanja od posledica nesrećnog slučaja i osiguranje svih lica na izdržavanju kazne od posledica nesrećnog slučaja,**

zaključen u Beogradu sa Delta Generali, a.d.o., Novi Beograd, kao vodećim saosiguravačem, dana 17.04.2012. godine, koji se kod Društva vodi pod brojem 8600 od 17.04.2012. godine, a kod Delta Generali, a.d.o. pod br. 1344/12.

4. Ugovor o saosiguranju zaposlenih »Telekom Srbija« a.d. Beograd za dopunsko zdravstveno osiguranje (hirurške intervencije i teže bolesti), zaključen u Beogradu sa Delta Generali, a.d.o., Novi Beograd, kao vodećim saosiguravačem, dana 30.06.2011. godine, koji se kod Društva vodi pod brojem 15432 od 06.07.2011.godine, a kod Delta Generali, a.d.o. pod br. 815/11.

Premija saosiguranja i udeo primljenih saosiguranja u likvidiranim i rezervisanim štetama

Društvo je u periodu od 01.01.2012. do 31.12.2012. godine, iskazalo ukupnu **premiju primljenih saosiguranja** u iznosu od od 3.401 hiljada dinara i **premiju data u saosiguranje** u iznosu od 200 hiljada dinara. **Prenosna premija primljenih saosiguranja** iskazana je u iznosu 0 hiljada dinara, a **prenosna premija data u saosiguranje** u iznosu od 111 hiljada dinara.

Specifikacija premije i prenosne premije saosiguranja, prema vrstama osiguranja, je sledeća:

Šifra	Vrsta osiguranja	Premija primljenih saosiguranja	Premija data u saosiguranje	Prenosna premija primljenih saosiguranja	Prenosna premija data u saosiguranje
01	N e z g o d a	1.991	200		111
02	Dobrovoljno zdr.	1.410			
03	MV-kasko				
07	Roba u prevozu				
08	Požar i dr.opas.				
09	Ostala imovina				
10	MV - AO				
13	Opšta odgov.				
14	Krediti				
18	Pomoć na putu				
	U K U P N O	3.401	200	0	111

Vodeći saosig. konto 202	iznos premije 01.01.2012.	stanje dan 31.12.2012.	pojed.in.isprav.	opsta isprav.	sad. vr.
Delta Generali	2.889	0	0	0	0
upno	2.889	0	0	0	0

Potraživanja od reosiguravača za učešće u štetama datim u reosiguranje u iznosu:

U periodu od 01.01.2012. do 31.12.2012. godine reosiguranih rizika bilo je u sledećim vrstama osiguranja:

- 03 - kasko osiguranje,
- 10 - osiguranje autoodgovornosti i
- 08, 09, 13 i 14 - imovinska osiguranja.

U 2012. godini na snazi je pet ugovora o reosiguranju - dva ugovora zaključena u 2011. godini sa periodom trajanja i u 2012. godini (redni brojevi 1. i 2.) i tri novozaključena ugovora o reosiguranju (redni brojevi 3., 4. i 5.):

1. **Reosiguranje portfelja autoodgovornosti na području Republike Srbije, sa periodom važenja od 01.05.2011. godine do 30.04.2012. godine**
2. **Reosiguranje portfelja auto kasko osiguranja, sa periodom važenja od 01.03.2011. godine do 29.02.2012. godine**
3. **Reosiguranje portfelja autoodgovornosti na području Republike Srbije, sa periodom važenja od 01.05.2012. godine do 30.04.2013. godine**

"Takovo osiguranje" a.d.o. Kragujevac zaključilo je ugovor o reosiguranju portfelja autoodgovornosti, koji se kod Društva vodi pod brojem 16409 od 22.06.2012. godine, a kod Wiener Re pod brojem 361 od 18.06.2012. godine. Ugovor se odnosi na reosiguranje viška

štete, način aktiviranja ugovora je automatski, obim pokriva osnovni, limiti su ograničeni na nivoe pokriva, a skadencija ugovora je od 01.05.2012. do 30.04.2013. godine, uključujući oba dana.

4. Reosiguranje portfelja autoodgovornosti u inostranstvu, sa periodom važenja od 01.01.2012. godine do 31.12.2012. godine

U poslovnoj 2012. godini Društvo je nastavilo izdvajanje sredstava i za reosiguranje po zelenoj karti, posredstvom Udruženja osiguravača Srbije. Ugovor se se kod Društva vodi pod brojem 1106 od 28.12.2011. godine, a kod Udruženja pod brojem 11-6374-09 od 29.12.2011. godine. Reč je o reosiguranju viška štete po međunarodnoj zelenoj karti od autoodgovornosti. Pokrivene su sve štete koje nastanu u zemljama potpisnicama internih propisa sistema zelene karte, izvan teritorije Republike Srbije. Period pokriva je od 01.01.2012. do 31.12.2012. godine, uključujući oba dana. Obaveze za ovu premiju reosiguranja izmiruju se preko Udruženja osiguravača Srbije.

5. Reosiguranje portfelja ostalih neživotnih osiguranja, sa periodom važenja od 01.01.2012. godine do 31.12.2012. godine

"Takovo osiguranje" a.d.o. Kragujevac zaključilo je ugovor o ekscedentnom reosiguranju imovinskih rizika za 2011. godinu sa kompanijom Dunav Re, koji je zaveden pod brojem 1341 od 18.01.2012. u našem Društvu i pod brojem 53 od 16.01.2012. u Dunavu Re.

Zaključno sa danom 31.12.2012. godine na snazi, kao aktivan, ostaje samo jedan ugovor o reosiguranju (red. br. 3.), odnosno, svi ostali ugovori o reosiguranju, zaključeni u 2011. i 2012. godini, istekli su zaključno sa krajem IV kvartala poslovne godine.

konto /grupa	iznos potraživanja	isprav. potraz.	opsta isprav.	sad.vred.
205 reos.u zemlji	16.741	16.544	102	95
206 reos.u inostr. po ZK.	0			0
ukupno	16.741	16.544	102	95

Ostali kupci i ostala potraživanja su po osnovu prodaje osnovnih sredstava, hartija do vred., materijala i usluga i iznose 5.471 hiljada dinara, a isto je umanjeno ispravkama pa neto potraživanje iznosi 3.345 hiljade dinara.

konto /grupa	iznos potraživanja	ispravka potraz.	opsta ispravka	sad.vr.
207 ost.kupci i potraz.	5.471	1.820	306	3.345

Potraživanja iz specifičnih poslova čine grupe regresnih potraživanja 212 grupa, potraživanja za uslužnu isplatu štete grupa 214, potraživanja iz specifičnih poslova grupa 218:

konto /grupa	iznos potraživanja	ispravka potraz.	opsta isprav.	sad.vr.
212 regr.potraživanja	478.345	33.876	3.808	440.661
214 usl.ispl.štete	2	2	0	0
218 iz specif.poslova	17.004	13.848	1.033	2.123
ukupno 21	495.351	47.726	4.841	442.784

Ostala potraživanja obuhvataju potraživanja za kamatu grupa 220, potraživanja od radnika grupa 221, potraživanja od organizacija grupa 222, potraživanja za više plaćene poreze i doprinose grupa 224, ostala potraživanja grupa 228.

konto /grupa	iznos potraživanja	ispravka potraž.	opsta isprav.	sad.vrd.
220 kamata	20.586	19.366	56	1.164
221 od radnika	6.634	6.295	22	317
222 od organizacija	2.364		118	2.246
223 vise plac,porez na dobit	7.576			7.576
224 za poreze i doprin.	49		3	47
228 ostala potraz.	45.492	31.905	1.841	11.745
ukupno 22	82.701	57.566	2.040	23.095

2. 2. 2. Krakoročni finansijski plasmani

Hartije od vrednosti koje se drže do dospeća evidentirane su po nabavnoj vrednosti .

Društvo je i u 2012. godini izvršilo ulaganje u korporativne obveznice preduzeća „Tigar " Pirot Deo ovih obveznica cije je dospeće po amortizacionom planu u 2013. godini evidentirane su na grupi 235 u iznosu 7.836 hiljada dinara , a deo koji dospeva do 2015-te godine, evidentirane su na kontu grupe 036 u vrednosti od 14.941 hiljada dinara. (napomena 1.3)

Hartije od vrednosti kojima se trguje na tržištu procenjuju se u skladu sa MRS 39 po tržišnoj vrednosti i na dan 31.12.2012. godine imaju vrednost i to:

- Tržišna vrednost hartije od vrednosti obveznica stare devizne štednje sa kojima se trguje iznose 1.091.111 hiljada dinara.

Stanje obveznica stare devizne štednje po godinama dospeća na dan 31.12.2012.

serija	nom.vred.	nom.vr.	sad.vr.	sad.vr.
	Eur/1000	Rsd/1000	Eur/1000	Rsd/1000
2013	3.432	390.281	3.366	382.776
2014	3.180	361.624	2.973	338.084
2015	1.933	219.818	1.740	197.870
2016	1.762	200.372	1.516	172.397
	10.307	1.172.095	9.595	1.091.111

Promena vrednosti i stanja obveznica stare devizne štednje u 2012. godini:

Pocetno stanje	kupovina	prodaja	kursna razlika	usklađivanje vrednosti	stanje
01.01.2012.			grupa 66320 (deo)	grupa 68610	31.12.2012.
1.118.176	200.231	400.093	130.136	42.661	1.091.111

Konto 66320 - pozitivne kursne razlike obuhvataju kursne razlike po osnovu kursiranja obveznica stare devizne štednje u iznosu od 130.136 hiljade dinara i kursiranje državnih zapisa u iznosu od 51 hiljade dinara, što ukupno čini 130.085 hiljada dinara prihod od kursiranja.

- **Tržišna vrednost akcija kojima se trguje** je 26.196 hiljada dinara. Vrednost prioritetnih akcija "open market" iznosi 524 hiljade dinara, vrednost akcija "prime listing" iznose 14.581 hiljade dinara, akcije "standard listing" iznose 295 hiljada dinara, a ostale akcije kojima se trguje iznose 10.796 hiljade dinara.

- **Tržišna vrednost akcija kojima se ne trguje** "mtp listing" iznose 1.759 hiljada dinara.

Pocetno stanje	kupovina	prodaja	uskldjivanje vrednosti	stanje
01.01.2012.			grupa 58620	31.12.2012
ak.kojima se trg. 34.468	3.408	3.874	(7.806)	26.196
ak.kojim se ne trguje /	1.834		(75)	1.759
Ukupno 2363: 34.468	5.242	3.874	(7.881)	27.955

Sredstva na depozitnim racunima banaka iznose 438.453 hiljada dinara od čega je najveći deo od 437.233 hiljade dinara oročen kod poslovnih banaka.

Prosečna kamatna stopa oročenih dinarskih depozita 12,20 %, a deviznih depozita 4,57%.

Stanje oročenih depozita i kamatna stopa na 31.12.2012.

Naziv banke	vrednost oročenih sred.	kamatna stopa-NKS
Moskovska banka	23.213.327,59 din	repo+1,25%
Aik banka a.d. Niš	34.000.000,00 din	11,25%
	130.000,00 eur	4%
Univerzal banka a.d. Beograd	35.500.000,00 din	11,25%
	200.000,00 eur	4,50%
Procredit banka a.d Beograd	102.000.000,00 din	12,60%
Piraeus banka a.d Beograd	20.000.000,00 din	repo+2,55
	16.000.000,00 din	12,45%
Credy banka a.d. Kragujevac	10.000.000,00 din	repo
Unicredit banka	10.000.000,00 din	11,52%
	33.000.000,00 din	11,67%
KBC banka a.d Beograd	1.020.000,00 eur	5,20%

Ostala ulaganja se odnose na ulaganja u dinarske i devizne depozite namenjenih za korišćenje poslovnih biznis kartice u iznosu 933 hiljade dinara.

- **Ostale hartije od vrednosti** odnose se na akcije: "Fabrike secera Zrenjanin" AD, Univerzal holding a.d., Agrobanka a.d. i Neimar a.d. Novi Sad. Akcije su isključene sa vanberzanskog tržišta i sa njima se ne trguje na osnovu rešenja Beogradske berze a.d. Beograd. Ukupna vrednost ovih akcija je 1.712 hiljada dinara (vrednost po ceni pre isključenja sa berze) koja je u skladu sa MRS 36 u potpunosti ispravljena.

konto /grupa	iznos potraživanja	ispravka potraž.	opšta isprav.	sad.vrednost
232 depoziti	438.453	286	1.822	436.345
235 korporat.obveznice	18.993			18.993
236 potraž.za HVO	1.119.066			1.119.066
238 potr.za ostale hvo	1.712	1.712		
ukupno	1.578.224	1.998	1.822	1.574.404

2.2.3. Gotovina i gotovinski ekvivalenti.

«Takovo osiguranja» a.d.o. ima otvoren tekući račun kod poslovnih banaka:

1. "Credy banke" AD Kragujevac
2. "Credit Agrocole AD"
3. "AIK banka" AD Nis
4. "KBC banka" AD Beograd
5. "Komercijalna banka " AD Beograd
6. "Univerzal banke AD" Beograd
7. "EFG Eurobank" AD Beograd
8. "Banka Intesa" AD Beograd
9. "Razvojna banka Vojvodine" AD Novi Sad
10. "Vojvodjanska banka " AD Novi Sad

Gotovinu čine: -	
-sredstva na tekućem računu kod poslovnih banaka	113.430 hiljada dinara
- sredstva na namenski izdvojenim računima	15.382 hiljada dinara
- sredstva na deviznom računu	46.698 hiljada dinara
- sredstva u primljenim čekovima građana	19 hiljada dinara
- sredstva u blagajni gotovine	27 hiljada dinara
Ukupno	175.556 hiljada dinara

2. 2. 4. Aktivna vremenska razgraničenja

Aktivna vremenska razgraničenja predstavljaju iznose budućih troškova Društva po obavezama isplaćenim u 2012. godini (grupa **konta 279**), a odnose se narednu godinu, bilansirana u iznosu 771 hiljada dinara (troškovi preplata na casopise, troškovi parking usluga, zakupnine, i ostali unapred placeni troskovi).

Na racuna 276 evidentiraju se buduća potraživanja od reosiguravača ("Dunav RE" i Udruženja osiguravaca Srbije) po osnovu rezervacije šteta koje su reosigurane u iznosu 53.152 hiljade dinara na osnovu ugovora navedenih u napomeni 2.2.1. Pocetno stanje na ovom kontu bilo je 97.619 hiljada dinara, smanjenje u 2012. godini iznosi 44.467 hiljada dinara.

Prenosna premija saosiguranja i reosiguranja, konto 275, obračunata je u iznosu od 5.999 hiljada dinara.

Prenosna premija saosiguranja iznosi 111 hiljada dinara, obračunata za period važenja Ugovora o saosiguranju br.1625 od 20.06.2012. godine koji obuhvata period 10.05.2012.-10.05.2013. godine, Saosiguravač je "Sava osiguranje" a.d.o, Beograd.

Prenosna premija reosiguranja je obračunata u visini 5.888 u visini četiri mesečne rate (od 1.01.2013-30.04.2013.) fakturisane premije reosiguranja za 2012. godinu po Ugovoru o reosiguranju u zemlji za višak šteta po osnovu osiguranja autoodgovornosti koji se kod Društva vodi pod brojem 16409 od 22.06.2012. godine. Reosiguravač je "WIENER RE a.d." Beograd. Kod "Wener Re" ugovor se vodi pod brojem 361/18.06.2012. godine).

Na racunu 277- evidentirane su nedospele kamate banka koje su ukalkulisane na prihodima shodno periodu na koji se odnose ,ali iste nisu u celosti dospele u iznosu od 6.623 hiljada dinara.

konto /grupa	iznos potrazivanja	
276 rezervisane štete na teret reosiguravaca	53.152	hiljada dinara
275 prenosna premija reosiguranja	5.999	hiljada dinara
277 unapred obračunata kamata	6.623	hiljade dinara
279 ostala AVR	771	hiljada dinara

2. 2. 5. Unapred plaćeni troškovi pribave osiguranja

Društvo je u 2012. godini do četvrtog meseca vršilo razgraničenje troškova pribave do visine odnosa ukupne premije i prenosne premije u skladu sa članom 128 Zakona o osiguranju (Sl.glasnik RS br.55/04, 101/07, 99/11) i MRS.

U drugom kvartalu 2012. godine od dobijanja Rešenja Guvernera Narodne Banke Srbije G. broj 2311/ 19.04.2012. Društvo je izvršilo promenu metodologije razgraničenja troškova uzimajući u obzir član 45 Zakona o obaveznom osiguranju (Sl.glasnik RS 51/200 i 101/11). U skladu sa standardima promena metodologije razgraničenja troškova se smatra promenom računovodstvene procene. Efekat te promene u iznosu od 134.491 hiljade dinara (366 687- 232 196= 134 491h.d.) evidentira se kao trošak tekućeg perioda. Efekat je direktno imao uticaj na poslovni rezultat Društva.

Unapred plaćeni troškovi pribave osiguranja za 2012. godinu razgraničeni su u iznosu visine režije u prenosnoj premiji po svakoj vrsti osiguranja i ukupno iznose 210.431 hiljade dinara. Razgraničeni troškovi pribave osiguranja su troškovi bruto zarada radnika u pribavi osiguranja Društva, provizija, zakupnina, troškovi reklame i propagande, reprezentacije, sajmova, troškovi naknade za korišćenje sopstvenog vozila za poslove pribave osiguranja, troškovi stručnog usavršavanja radnika u pribavi osiguranja, utrošenog goriva za pribavu osiguranja itd.

konto /grupa	2012	2011	razlika razgraničenja
274 razgraničenje troškova	210.431	366.687	156.256 hiljada dinara

	Prenos troškova 2012. godine	u /000/	
		Ukupni troškovi pribave 2012. godine	Prenos troškova u 2013. godinu
540	troš.auto guma pribava	370	124
541	utrošeno gorivo i mazivo - pribava	7.129	2.365
5421	ptt -troškovi - pribave	4.834	14.160
5423	troškovi zastupničke provizije	42.913	2.202
5424	kirije i zakupnine	231.383	77.208
543	marketing i reklama	130.899	34.072
544	trošak reprezentacija dat pribavi	5.077	1.582

549	troškovi struč.usavr.-pribava	4.382	1.485
550	zarada radnika na pribavi osiguranja	205.463	66.390
551	porezi i dop.radnika na pribavi osiguranja	32.792	10.548
559	troš.naknada *za pribavu	885	296
	Ukupno	666.126	210.431

3.Kapital i rezerve

Kapital i rezerve čine:

- osnovni i ostali kapital,
- rezerve,
- emisiona premija,
- revalorizacione rezerve,
- nerealizovani gubici i dobiti HVO raspoloživih za prodaju i
- neraspoređena dobit.

3.1.Osnovni i ostali kapital

Osnovni kapital je akcijski kapital. Akcije su obične. Nominalna vrednost jedne akcije je 1000.00 din. Broj akcija registrovan u Centralnom registru je 573 324 kom.

Ukupan broj akcionara je 101.

Struktura akcionara:	2011	2012	
1. Pravna lica	kapital u 000	kapital u 000	% 2012/2011
- pravna lica u zemlji	188 982	188.534	- 0,24 %
- pravna lica u inostnstvu	121 996	122.445	+ 0,37 %
2. Fizička lica			
- fizička lica u zemlji	260 954	260.953	- 0,003 %
- fizička lica u inostranstvu	1 392	1.392	0 %
	573 324	573.324	0 %
Učešće akcionara u ukupnom kapitalu:			
- fizička lica imaju ukupno 262 345 akcija, 45.76%			
- pravna lica imaju ukupno 310 979 akcija, 54.24%			
Ukupno akcija	573 324		

Kvalifikovani imaoi u smislu čl.30. Zakona o osiguranju (» Sl.gl.RS« br.55/04.god.,101/07) su :

a) Dragan Jovovic,	kvalifikovano ucesce	18.76%
b) Milan Jovovic ,	kvalifikovano ucesce	11.58%
c) Snezana Jovovic	kvalifikovano ucesce	10.84%
d) Auto Takovo doo ,Kragujevac,	kvalifikovano ucesce	10.74%

Na ostali kapital knjiženo je 147 hiljada dinara nenominiranog dela kapitala kao i dela kumuliranih revalorizacionih rezervi u skladu sa prelaskom na MRS od 2003. godine.

Ostali kapital čini i fond za stambene potrebe u iznosu 771 hiljada.

Ukupno ostali kapital 917 hiljade dinara.

3. 2. Rezerve

Društvo je Odlukom br 80/2011 deo nerasporedjene dobiti iz 2010. godine u iznosu od 20 493 hiljade dinara raspodelilo u rezerve iz dobiti.

U 2012. godini iz sredstava rezervi u iznosu od 20158 hiljada dinara izvršeno je pokriće gubitka iz ranijih godina. Pokriće je sprovedeno po Odluci br. 43/2012 od 30.04.2012.

3. 3. Revalorizacione rezerve

Revalorizacione rezerve formirane su prilikom procene i usklađivanja knjigovodstvene vrednosti građevinskih objekata namenjenih za obavljanje poslovne delatnosti sa tržišnom vrednošću.. Visina formiranih rezervi iznosi 325.309 hiljada dinara (napomena 1.2.). U skladu sa Zakonom o računovodstvu i reviziji revalorizacione rezerve se vode analitički po građevinskim objektima i to:

Inv.broj	objekat	2012-te objekat služi za	akum.rezerve od -do	iznos
1271	„Ozon“ Kreg,odreda bb	invest.nekretninu	2004-2008	3 668
2244	Poslovna zgrada Takova Dr.Zorana Djindjica 15a	deo je poslovni objekat deo invest.nekretnina	2004-2012	320.424
2085	Arhiv. prostor u I.Kolovica	poslovni objekat	2004-2012	1.217
Ukupno				325.309

U toku 2012. godine izvršeno je umanjenje revalorizacionih rezervi od 38.498 hiljade dinara na osnovu procene nekretnina od strane ovlašćenog procenjivača (veza napomena 1.2.1), a na ime usklađivanja vrednosti u toku godine prema kursu eur-a (m2 se izražava u eur-ima) izvršeno je povećanje za 46.754 hiljade dinara. Efekat povećanja revalorizacionih rezervi u odnosu na početno stanje je 8.256 hiljada dinara.

3. 5. Nerealizovani gubici HVO raspoloživih za prodaju

Primenom izmenjenog MRS-39 i na osnovu izmena zakonske regulative u osiguranju pre svega izmena Pravilnika o Kontnom okviru i sadržini računa u Kontnom okviru za organizacije za osiguranje i Pravilnik o obrascima i sadržini pozicija u obrascima finansijskih izveštaja za društva za osiguranje u 2008. godini (Sl.gl.RS«br.3/2009, od 12.01.2009), izvršeno je evidentiranje pada tržišne vrednosti akcija na berzi kao posledica globalne finansijske krize u svetu, a ne kao posledica obezvređenja vrednosti. U 2011. godini promena tržišne vrednosti ovih akcija evidentirana je na kontima grupe 333 analitički po emitentima akcija. Na dan 31.12.2012. godine stanje nerealizovanih gubitaka HVO raspoloživih za prodaju je 174.907 hiljade dinara, što je za 52.375 hiljade dinara, odnosno 23,04 % niži nivo od stanja 31.12.2011. godine. Smanjenje nivoa visine nerealizovanih gubitaka je posledica sprovedenog obezvređenja "Razvojne banke Vojvodine" a.d. Novi Sad i "Agrobanke" a.d. Beograd u 2012. godini koje je teretilo rashode perioda.

naziv firme	nerealizovani gubici		
	31.12.2011	31.12.2012	%2012/2010
"Agro banka" Beograd -	37 620	0	- 100 % smanjenje gubitka
"Aik banka" Nis	123 640	125.592	+1, 58 % povećanje gubitka
"Razvojna banka Vojvodine"	15 115	0	- 100 % smanjenje gubitka
"Credi banka" Kragijevac	50 908	49.316	- 3,13 % smanjenje gubitka
ukupno	227 283	174.908	- 23,04 %

3. 6. Neraspoređena dobit

1. Neraspoređena dobit ranijih godina

Neraspoređena dobit ranijih godina bilansirana na dan 31.12.2011. godine iznosi 7.090 hiljada dinara. Raspoređena je u 2012. godini Odlukom br. 43/2012 od 30.04.2012. godine, i to na sledeći način:

- pokriće gubitka iz ranijih godina u iznosu od 7.090 hiljade dinara i
- ostatak gubitka iz ranijih godina pokriven je iz rezervi u iznosu od 20.158 hiljade dinara.

3. 7. Gubitak do visine kapitala

Društvo je u posmatranom periodu od 01.01-31.12.2012. godine iskazalo gubitak u poslovanju u iznosu 127.330 hiljada dinara. Direktni uticaj na rezultat poslovanja ima promena metodologije vezane za razgraničenje troškova pribave (u skladu sa članom 128 Zakona o osiguranju "Sl. glasnik RS br. 55/04, 101/07 i člana 45 Zakona o obaveznom osiguranju Sl.glasnik RS 512009), a po Rešenju Narodne banke Srbije G. broj 2311 od 19.04.2012. godine. Shodno tome, kako je razgraničenje troškova 2011. godine vršeno odnosom premije i prenosne premije (donos troškova pribave je znatno veći), a razgraničenje troškova u 2012. godini vršeno do visine režije u prenosnoj premiji (prenos troškova pribave u 2013. godinu je manji) to je imalo negativan efekat na rezultat poslovanja u iznosu troškova od 134.491 hiljade dinara, a koji je sadržan u ukupnim troškovima u 2012. godini.

4. Rezervisanja i obaveze

Rezervisanja i obaveze iskazane u skladu sa zakonskim propisima i ugovornim obavezama.

4. 1. Dugoročna rezervisanja

Društvo je u 2012. godini bilansiralo sledeće oblike dugoročnih rezervisanja:

1. Rezerve za izravnaje rizika

Ovo rezervisanje predstavlja rashod po osnovu obračunavanja rezervi za izravnaje rizika. Obračun izvršen u skladu sa zakonskim propisima, odlukama NBS i aktima poslovne politike. Rezervisano je 9.359 hiljada dinara. Stanje na početku godine bilo je 22.590 hiljada dinara. Promena stanja rezervi za izravnaje rizika knjižene na prihode od ukidanja rezervacija po osiguranja motornih vozila (vrste 10) za 3.313 hiljada dinara, za osiguranje imovine (vrsta 09) u iznosu 1.711 hiljada dinara i za kasko osiguranje 11.749 (napomena 6.1.7) i za deo povećanja rezervi za izravnaje rizika za osiguranja od opšte odgovornosti (vrsta 13) u iznosu 3.542 hiljada dinara (napomena 5.1).

vrsta osiguranja	stanje 31.12.11	stanje 31.12.12	povećanje	smanjenje
01 i 02- nezgoda		0		
03 i 10- motorna vozila	18200	3.139		15.062
ostala nezivotna osiguranja	4 390	6.220	3.542	1.711
Ukupno	22 590	9.359	3.542	16.773

2. Rezervisanja po MRS19- za buduće naknade otpremnina i jubilarnih nagrada zaposlenima

Društvo je u 2012. godini izvršilo procenu budućih troškova naknada zaposlenim radnicima u skladu sa MRS-19 u iznosu 6.177 hiljada dinara. Obračun je izvršio Ovlašćeni aktuar Takovo osiguranje a.d.o. Kragujevac.

Razer.po MRS19	stanje 31.12.11	stanje 31.12.12	povecanje	smanjenje
Konto 40600	5 837	6.177	1.309	969

U 2012. godini izvršena je isplata otpremnine u iznosu 969 hiljada dinara .

3. Rezervisanja sudskih sporova

Društvo je u 2011. rezervisalo troškove po osnovu mogućeg sudskog spora na osnovu protivtužbe na Rešenje Komisije za zaštitu od konkurencije br. 4/0-02-629/2011 od 23.12.2011 na iznos od 13.968 hiljada dinara.

U 2012. godini su ukinute rezervacije na osnovu tužbe za poništenje rešenja.

Razer.sud.sporova	stanje 31.12.11	stanje 31.12.12
Konto 40900	13 968	0

4. 3. Kratkoročne obaveze

Kratkoročne obaveze obuhvataju obaveze koje dospevaju u roku od godinu dana od dana bilansa i to su sledece obaveze:

1. U bilansu za period 01.01.-31.12.2012. godine Društvo nema bilansirane kratkoročne obaveze po osnovu lizinga. U decembru 2012. godine isplaćene su obaveze prema "S-rent leasing" po osnovu ugovora o lizingu (zakup).

2.Iznos likvidiranih a neisplaćenih stete na dan 31.12.2012. sa štetama po osnovu osiguranja i saosiguranja iznose 12.639 hiljade dinara po vrstama osiguranja:

1.- osiguranje nezgode	= 1.441 hiljade dinara
- likvidiranje štete osiguranja i saosiguranja = 1.441 hiljada dinara	
2.- osiguranja motornih vozila -	= 10.731 hiljada dinara
2.2. štete po osnovu osiguranja auto odgovor. = 8.665 hiljada dinara	
2.3.štete po osnovu osiguranja auto kaska = 2.066 hiljada dinara	
3.- ostalih vrsta nezivotnih osiguranja –	= 467 hiljada dinara
UKUPNO	= 12.639 hiljada dinara

3. Ostale kratkoročne obaveze obuhvataju: Obaveze za zarade zaposlenih (ukalkulisana zarada za 12/12), obaveze prema ostalim dobavljačima za provizije, kamatu, doprinos Garantnom fondu za 2012, doprinos za poverene poslove Udruženju, poreze i ostalo) u visini 142.943 hiljada dinara.

Grupa konta	vrsta obaveze	stanje 31.12.2012	u 000
44	za premiju reosiguranja	=	12.123 hiljada dinara
45	za zarade i naknade zarada	=	37.854 hiljada dinara
46	obaveze iz poslovanja	=	82.222 hiljada dinara
	-unapred primljeni avansi i ner.uplate	3.828	hiljade dinara
	-dobavljači i ostale pos.obaveze	55.476	hiljade dinara
	-za garantni fond, doprinos za pov.poslove	22.918	hiljade dinara
47	obaveze za poreze i doprinose		10.744 hiljade dinara
Ukupno			142.943 hiljade dinara

4. 4. Pasivna vremenska razgraničenja

Pasivna vremenska razgraničenja obuhvataju unapred naplaćene ili obračunate prihode koji se odnose na budući period – prenosne premije, rezervisane štete i druga pasivna razgraničenja.

4. 4. 1. Prenosne premije

Na prenosnim premijama neživotnih osiguranja iskazuje se deo premije u obračunskom periodu za koji se utvrđuje finansijski rezultat a koji pripada narednom obračunskom periodu. Ukupno prenosna premija je bilansirana 1.060.090 hiljada dinara i to:

vrsta osiguranja	ukupna prenosna premija	tehnicka PP	preventiva PP	rezija PP
01 i 02- nezgoda	11.104	6.211	111	4.781
03 i 10- motorna vozila	1.018.249	804.260	19.890	194.000
ostala neživotna osiguranja	30.737	17.320	794	12.623
Ukupno pre.pre.osiguranja	1.060.090	827.791	20.895	211.404
Pren.premija saosiguranja	0	0	0	0
Ukupna prenosna premija	1.060.090	827.791	20.895	211.404

4. 4. 2. Rezervisane štete

Rezervisane štete obuhvataju nastale prijavljene i neprijavljene štete neživotnih osiguranja koje do dana bilansiranja nisu likvidirane. Rezervacija je urađena od strane stučnih lica u skladu sa datim propisima i internim aktima Društva. Ukupno rezervisane štete neživotnih osiguranja utvrđene su u iznosu od 1.708.725 hiljade dinara, deo šteta iz sosiguranja iznosi 453 hiljada dinara a ukupna rezervacija šteta iznosi 1 709 178 hiljada dinara. Deo šteta pokriven je reosiguranjem u iznosu 53 152 hiljada dinara (napomena 2.2.).

vrsta osiguranja	rezervacija šteta		rezervacija šteta			Ukupno
	nastale	prijavljene	stete iz saosig.;	nastale ne prijavljene		
	stete	troškovi	stete	stete	troškovi	
01 i 02- nezgoda	1.820	447	453	12.503	3.578	18.801 h.d.
03 i 10- motorna vozila	421.357	66.450		1.027.181	162.693	1.677.681 h.d.
ostala neživotna osigu.	3.833	1.831		5.291	1.741	12.696 h.d.
Ukupno	427.010	68.728	453	1.044.975	168.012	1.709.178 h.d

4. 4. 3. Druga pasivna vremenska razgraničenja

Druga pasivna vremenska razgraničenja čine:

- sredstva fonda preventive
- ostala pasivna razgraničenja
- unapred naplaceni prihodi.

Sredstva fonda preventive formirana su u skladu sa aktima Društva. Ukupna vrednost iznosi 33.872 hiljade dinara.

	ukupno	ao	ak	nezgoda	ostala	Video
					osig.	nadz. 1.2
1.Pocetno stanje sred.preventive	43 869	8390	4 705	2 901	8 258	19 614
2. preventiva u toku godine	43 278	15 668	727	722	2 658	23 502
3.plasirana sredstva preventiv	(56 539)	(15 717)	(1 495)	(939)	(4 893)	(33495)
4.vracena sredstva preventive	3 264	3 182				82
Stanje sredstava preventive						
31.12.2012. (1+2-3+4)	33.872	11.523	3.937	2.684	6.105	9.622
Stanje konta 496	33.872	11.523	3.937	2.684	6.105	9.622
Stanje konta gupe 502 =(kol.2)	43.278	15.668	726	722	2.658	23.502

Društvo je u skladu sa članom 45 Zakona o obaveznom osiguranju izdvojilo 23.502 hiljada dinara odnosno 1.2% premije ostvarene u periodu od 01.01.2012.-31.12.2012. godine, na ime dodatnog doprinosa za preventivu. Doprinos je uplaćen u iznosu 33.495 hiljade dinara po opštinama u skladu sa zakonskom regulativom, a bilansirano stanje je 9.622 hiljade dinara.

- **Ostala pasivna razgraničenja** čine razgraničeni prihodi za deo regresnih potraživanja u zemlji (406.415 hiljada dinara) i sredstva preventive date sa obavezom povraćaja (5.122 hiljada dinara). Ukupno bilansirana ova PVR iznose u ukupnom iznosu 411.537 hiljade dinara.

- **Unapred naplaćeni prihodi** odnose se na prodane polise osiguranja do 31.12.2012. godine sa skadencijom osiguranja od 1.01.2013. godine i iznose 15.010 hiljada dinara. Razgraničen prihod za kamatu na korporativne obveznice "Tigar" Pirot koje dospevaju do 2015. godine iznosi 2.646 hiljade dinara, i kamata na trezorske zapise 556 hiljada dinara koje dospevaju 08.11. 2013. godine. Shodno tome, ukupni unapred naplaćeni prihodi iznose 18.211 hiljade dinara.

4. 5. Odložena poreska obaveza

Odložena poreska obaveza na početku perioda iznosila je 28 166 hiljada dinara, a po obračunu na dan 31.12.2012. godine iznosi 35.572 hiljada dinara. Povećanje je posledica primene stope od 15% pri obračunu odložene poreske obaveze, a koja je identična novoj stopi obracuna poreza na dobit za 2013. godinu. Primena nove stope pri obračunu odložene poreske obaveze je u skladu sa MRS12 paragraf 52.

Napomene uz bilans uspeha za period 1.01.-31.12. 2012. godine

Bilans uspeha u skladu sa zakonskim propisima čl.133. stav 2.Zakona o osiguranju Društvo je pored zbirnog sastavilo i bilanse uspeha

- za osiguranja motornih vozila i obaveznih osiguranja , (grupe 03;10.01;0108)
- za osiguranja od nezgode i dobrovoljnog zdravstvenog osiguranja (za grupe 01;02)
- za ostala neživotna osiguranja. (grupe 08-18 i 10.02)

Društvo je u skladu sa Zakonom o obaveznom osiguranju član 45. sastavilo poseban bilans uspeha za osiguranja od autoodgovornosti .

Stanje prihoda i rashoda po vrsti osiguranja 10.01 za autoodgovornost po svakoj bilansnoj poziciji je posebno obelodanjeno .

Podela troškova poslovanja je u skladu sa Zakonom o osiguranju i Pravilnikom o Kontnom okviru izvršena je na troškove pribave, troškove izvidjaja i procene šteta i troškove uprave.

Troškovi pribave osiguranja se razgraničavaju u skladu sa članom 128. Zakona o osiguranju Razvrstavanje troškova u troškove pribave definisano je Pravilnikom o osnovama sistema za raspodelu prihoda i rashoda po vrstama osiguranja (Pravilnik), kao i Upustvom o evidenciji prihoda i rashoda perioda sa postupkom alokacije (tačka 4.1.2)

Izmena Pravilnik o Kontnom okviru i sadržini računa u Kontnom okviru za organizacije osiguranja (Sl.gl.RS«br 35/2010) u smislu izmene i dopune članova Pravilnika od 63-65 i uvođnje klase 9 „upravljačko računovodstvo " uticala je na dogradnju aplikativnog softera Društva , pa je moguće praćenje prihoda , rashoda i rezultata poslovanje po svakoj vrsti osiguranja.

Svi prihodi i rashodi evidentirani su po vrsti osiguranja.

Svaki prihod ili rashod ukoliko nije inicijalno opredeljen (smatran opštim troškom ili prihodom) je na mesečnom nivou alocirano prema usvojenim ključevima za raspodelu u skladu sa Pravilnikom o osnovama sistema za raspodelu prihoda i rashoda po vrstama osiguranja (Pravilnik)

1. Za troškove primenjivani su ključevi za alokaciju:

- **za troškove pribave osiguranja** – učešće ostvarene premije po vrstama osiguranja u ukupnoj premiji za posmatrani obračunski period . U skladu sa članom 10 Pravilnika.
- **za troškove uprave** ,ostali finansijski rashode i rashode od usklađivanja vrednosti imovine – po planiranom učešću premije po vrsti osiguranja za posmatranii obračunski period. U skladu sa članom 11 (Pravilnika)
- **za troškove izvidjaja i procene štetnih događaja** - % učešća likvidiranih šteta po vrsti osiguranja u ukupno likvidiranim štetama društva. U skladu sa članom 12 (Pravilnika)

2. Za prihode primenjivani su ključevi za alokaciju

- **za poslovne prihode** – učešće ostvarene premije po vrstama osiguranja u ukupnoj premiji za posmatrani obračunski period . U skladu sa članom 10 (Pravilnika)
- **ostali finansijski prihodi i prihodi od usklađivanja vrednosti imovine** – po planiranom učešću premije po vrsti osiguranja za posmatranii obračunski period. U skladu sa članom 11 (Pravilnika)

6.1.Poslovni (funktionalni) prihodi

Poslovne prihode čine: - prihodi od premije osiguranja
- ostali poslovni prihod

6.1.1.Prihodi od premije osiguranja

Prihodi po osnovu premije osiguranja predstavljaju iznose fakturisane premije na osnovu ugovora o osiguranju umanjene za iznose prenosne premije tekuće godine, a uvećane za iznose prenosne premije iz prethodnog obračunskog perioda (napomena 4.3.1.).

Premija se sastoji od funkcionalne premije i režijskog dodatka.

Funkcionalnu premiju čine tehnička premija i doprinos za preventivu.

Raspored premije osiguranja utvrđen aktima Društva.

Iz ukupno fakturisane premije isključen je porez na premiju neživotnih osiguranja.

Obračunata premija za period 1.01.-31.12.2012.god iznosi 2 239 969 hiljada dinara i iskazana je po vrstama osiguranja u skladu sa zakonskom regulativim.

vrsta osiguranja	ukupna premija	tehnička premija	preventiva	rezija
01 i 02- nezgoda (bez 01.08)	62.543	35.005	625	26.913
Saosiguranja 01 i 02	3.400	1.876	34	1.490
01.08; 03 i 10- motorna vozila	2.037.491	1.608.328	39.961	389.202
Ostala neživotna osiguranja	136.534	75.584	2.658	58.292
Saosiguranja za ost.neživ.os.	0			
Uk. premija osig. i saos.(aop204)	2.239.969	1.720.793	43.278	475.898
Premija autoodgovornosti iznosi 1.958.539 hiljada dinara				
Smanjenje prenosne premije iznosi 98.286 hiljada dinara				
- prenosna premija 2012.	1.060.090	hiljade dinara		
- prenosna premija 2011.	1.153.607	hiljade dinara		
- prenosna premija saosiguranja 2012.	0	hiljade dinara		
- prenosna premija saosiguranja 2011.	4 769	hiljade dinara		
Povećanje i smanjenje prenosne premije po bilansima				
smanjenje prenosne premije osig.motornih vozila i obav.osig	= -94.089	hiljade dinara		
smanjenje prenosne premije osiguranja nezgode	= - 6.586	hiljade dinara		
povećanje prenosne premije ostala neživotanih osiguranja	= 2.389	hiljade dinara		
Ukupno smanjenje prenosne premije	= 6 256	hiljade dinara		
Smanjenje prenosne premije za autoodgovornost je =	84.292	hiljade dinara		

”Takovo osiguranje” a.d.o. ima prenetu premiju u reosiguranje u iznosu od 37.676 hiljada dinara za koliko je umanjen prihod od premije.

Struktura premije reosiguranja po bilansima je:	
- osig.motornih vozila i obav.osig	= 37.331 hiljade dinara
-ostala neživotan osiguranja	= 345 hiljade dinara
Ukupno (aop 206)	= 37.676 hiljade dinara
Povećanje premije reosiguranja za autoodgovornost je	36.418 hiljade dinara

Učešće premije osiguranja po vrstama osiguranja na dan 31.12.2012. godine u odnosu na 31.12.2011. godinu je:

	2011.	2012.
-Za obavezno osiguranja autoodgovornost (10.01) =	88.40 %	87,62%
-za auto kasko Osiguranje (03) =	4.03 %	3,24%
-za osiguranje od nezgode i dobr.zdr.osig. (01; 02) =	3.46 %	3,22%
-za ostala neživotna osiguranja =	4.11 %	5,92%
Ukupno =	100,00 %	100,00%

6.1.2.Prihodi od poslova neposredno povezanih sa poslovima osiguranja

U prihode neposredno povezane sa poslovima osiguranja u 2012. godini bilansirano je 58.089 hiljade dinara, i ubrajaju se :

-Prihod od uslužnog snimanja štete i procene u iznosu od	585 hiljada dinara
-Prihodi od prodatih zelenih kartona su	56.721 hiljade dinara
-Ostali poslovni prihodi	783 hiljada dinara
Ukupno (aop 216):	58.089 hiljada dinara
Podela po bilansima:	
osig.motornih vozila i obav.osig	58.019 hiljada dinara
osiguranja nezgode	4 hiljada dinara
ostala neživotna osiguranja	66 hiljada dinara
Ukupno	58.089 hiljada dinara

Prihodi od poslova neposredno povezanih sa poslovima osiguranja po vrsti osiguranja 10.01 iznosi 57.975 hiljade dinara

6. 1. 3. Prihodi deponovanja i ulaganja

Prihodi nastali po osnovu obračunatih kamata na kratkoročno deponovana sredstva kod poslovnih banaka, uplaćenih dividendi, pozitivne kursne razlike na deponovana sredstva u obveznice stare devizne strednje kao i efekata valutne klauzule u iznosu 178.536 hiljada dinara, i to:

- prihodi kamata	44.502 hiljada dinara
- prihodi dividendi	1.262 hiljada dinara
- valutne klauzule	2.687 hiljada dinara
- kursne razlike	130.085 hiljada dinara
Ukupno (aop 217)	178.536 hiljada dinara
Podela po bilansima :	
osig.motornih vozila i obav.osig	166.345 hiljada dinara
osiguranja nezgode	4.593 hiljada dinara
ostala neživotana osiguranja	7.593 hiljada dinara
Ukupno	178.536 hiljada dinara

Prihodi od deponovanja i ulaganja po vrsti osiguranja 10.01 iznosi 160.523 hiljade dinara

6. 1. 4 Ostali prihodi

Bilansna pozicija ostalih prihoda obuhvata prihode od izdavanja poslovnog prostora u zakup i refundacija sredstava po osnovu prijema radnika od Sluzbe za zapošljavanje (sprovedene akcije zaposljavanja u 2012-oj godini) za peroid 1.01-31.12.2012 :

- prihodi od zakupa	=	9 219	hiljada dinara
- prihodi od refundacija	=	20	hiljada dinara
- prihod od smanjenja rezervacije	=	13.969	hiljada dinara
Ukupno	=	23.208	hiljada dinara

podela po bilansima ;

osig.motornih vozila i obav.osig	=	22.420	hiljada dinara
osiguranja nezgode	=	299	hiljada dinara
ostala neživotan osiguranja	=	489	hiljada dinara
Ukupno	=	23.208	hiljada dinara

Ostali prihodi po vrsti osiguranja 10.01 iznosi 8.146 hiljade dinara

6.1.5.Prihodi od učešća u reosiguranja u naknadi štete

U preiodu od 1.01.-31.12.2012. bilansirani su prihodi od učešća reosiguranja u naknadi likvidiranih i isplaćenih reosiguranih šteta i to po osnovu premije autoodgovornosti u iznosu 5 737 hiljada dinara i po osnovu reosiguranja iz inostranstva ,po osnovu zelene karte, u iznosu 1 127 hiljada dinara za likvidirane i isplaćenih štete autoodgovornosti koje padaju na teret reosiguravača u zemlji , odnosno na ovoj poziciji **bilansirano je ukupno 6 864 hiljada dinara.**

Ova bilansna pozicija se odnosi samo na obavezna osiguranja, odnosno na osiguranje autoodgovornosti i osiguranja po zelenoj karti.

6.1.6.Prihodi od regresa

Ostvareno u periodu od 01.01.-31.12.2012. god.po osnovu prihoda od regresnih potraživanja je ukupno 60.016 hiljade dinara sto je bilansirano po bilansnim vrstama :

osig.motornih vozila i obav.osig	=	60 016	hiljade dinara
----------------------------------	---	--------	----------------

Prihodi od regresa po polisama autoodgovornosti iznose 57 348 hiljada dinara

6.1.7. Prihodi od smanjenja tehnickih rezervi

Prihodi od smanjenje tehničkih rezervi posledica su smanjenja rezervi za izravnanje rizika i iznose 16 773 hiljada dinara (Napomena 4.1.)

03 i 10-motorna vozila	=	15 062	hiljade dinara
ostala než. osiguranja	=	1 711	hiljade dinara
Ukupno	=	16 773	hiljade dinara

6. 2. Finansijski prihodi

Finansijske prihode čine prihodi od kamata, pozitivne kursne razlike i ostali finansijski prihodi a koji se ne odnose na efekte deponovanja i ulaganja.

Za period 1.01.-31.12.2012-te oni iznose 20 518 hiljada dinara i to:

- prihodi kamata regresa, i ostalih potraživanja	=	3 072	hiljada dinara
- pozitivne kursne razlike	=	12 019	hiljada dinara
- ostali finansijski prihodi	=	5 427	hiljada dinara
Ukupno	=	20 518	hiljada dinara
podela po bilansima			
osig. motornih vozila i obav. osig	=	18 671	hiljada dinara
osiguranja nezgode	=	353	hiljada dinara
ostala neživotna osiguranja	=	1 494	hiljada dinara
Ukupno	=	20 518	hiljada dinara

Finansijski prihodi po vrsti osigurnja 10.01 iznosi 17.280 hiljada dinara

6.3. Prihodi od usklađivanja vrednosti imovine

Ove prihode čine prihodi od naplaćenih otpisanih potraživanja, dobiti od prodaje hartija od vrednosti, naknadno utvrđeni prihodi, prihodi od smanjenja obaveza, prihodi od usklađivanja vrednosti nekretnina i dugoročnih finansijskih plasmana i ostali finansijski prihodi u iznosu od 148 181 hiljade dinara.

- prihodi od prodaje materijala i os. sredstava	=	14	hiljada dinara
- prihodi od prodaje HVO	=	4 365	hiljada dinara
- prihodi otpisanih potraz. i smanjenja obaveza	=	2 518	hiljada dinara
- prihodi od uskladjivanja vrednosti investicionih nekretnina	=	60 012	hiljada dinara
- prihodi od uskladjivanja vrednosti dugorocnih plasmana	=	141	hiljada dinara
- prihodi od ukidanja ispravki potrazivanja	=	38 122	hiljada dinara
- prihodi od uskladjivanja vrednosti HVO	=	42 661	hiljada dinara
- prihodi od uskladjivanja vrednosti opreme	=	348	hiljada dinara
Ukupno	=	148 181	hiljada dinara
Podela po bilansima			
osig. motornih vozila i obav. osig	=	128 429	hiljada dinara
osiguranja nezgode	=	6 998	hiljada dinara
Ostala nezivotna osiguranja	=	12 754	hiljada dinara
Ukupno	=	148 181	hiljada dinara
Prihodi od usklađivanja vred. imovine po vrsti osigurnja 10.01 iznosi 118.782 hiljada dinara			

5. 1. Poslovni (funkcionalni) rashodi

Poslovni rashodi predstavljaju rashode za obavljanje delatnosti osiguranja.

Ove rashode čine: -rashodi za dugoročna rezervisanja i funkcionalne doprinose

- rashodi naknada šteta i ugovorenih iznosa

- rezervisane štete

- ostali poslovni rashodi

5.1.1.Rashodi za dugoročna rezervisanja i funkcionalne doprinose

Funkcionalne doprinose čine: - doprinos za preventivu

- vatrogasni doprinos

- doprinos Garantnom fondu

- Rezervisanja za izravnjanje rizika

-Doprinos za preventivu izdvaja se iz premije od 1 do 4%. (napomena 6.1.1. uz bilans uspeha).

U 2011-oj izdvojen iznos dela preventive je 20 397 hiljada dinara kao i posebno izdvojen deo sredstava preventive u skladu sa cl.45 Zakona o obaveznom osiguranju u iznosu 24 454 hiljada dinara sto je ukupan trošak godine u iznosu od 44 851 hiljada dinara koji se sastoji :

vrsta osiguranja	2012	deo za video nadzor	ukupno
	preventiva	1.2%	
01 i 02- nezgoda	722		722 hiljada dinara
03 i 10- motorna vozila	16 395	23 502	39 898 hiljada dinara
ostala nezivotna osiguranja	2 658		2 658 hiljada dinara
Ukupno	19 775	23 502	43 278 hiljada dinara

podela po bilansima

osig.motornih vozila i obav.osig	=	39 898 hiljade dinara
oisiguranja nezgode	=	722 hiljade dinara
ostala neživotan osiguranja	=	2 658 hiljade dinara
Ukupno	=	43 278 hiljade dinara

Troskovi preventive po vrsti osigurnja 10.01 i iznosi 39 170 hiljada dinara

-Vatrogasni doprinos je doprinos za zaštitu od požara obračunat u skladu sa zakonom i aktima Društva.U 2010-oj godini u primeni je Zakon o vanrednim situacijama(Sl.glasnik RS br.111/09) u kome se u clanu. 135 definišu obaveze Društava za osiguranje o načinu obračuna i plaćanja doprinosa.

Takovo osiguranje a.do. je u skladu sa zakonom izvršilo izmenu Upustva za obracun i izmirivanje obaveza po osnovu doprinosa za vanredne situacija.

U skladu sa izmenom pomenutog Zakona od 5.07.2010.godine vrši se obracun i plaćanje vatrogasnog doprinosa po osnovu naplacene tehničke premije osiguranja od pozara (vrsta 08) primenom stope od 5%. Obaveza je ukinuta od 01.10.2012. godine Uredbom Države o ukidanju većeg broja taksi koje su imale poreska opterećenja privrednim društvima.

Obračunati iznos doprinosa za 2012-tu godinu je 414 hiljada dinara se odnosi samo na :

- imovinska osiguranja sa rizikom osiguranja od požara u iznosu	=	414 hiljada dinara .
Ukupno	=	414 hiljada dinara

- **Doprinos garantnom fondu** su formirana i izdvojena sredstva za obrazovanje sredstava Garantnog fonda u skladu sa propisima. **Izdvojena sredstva iznose 105.370 hiljade dinara.**

Ova bilnsna pozicija se odnosi samo na obavezna osiguranja .

- **Rashodi rezervisanja za izravnjanje rizika** obracunavaju se na osnovu aktuelnih propisa za 2012. godinu iznose 3.542 hiljada dinara (napomena 4.1).

vrsta osiguranja	ukupno troskovi rezervi za izravnjanje rizika
13 - opšta odgovornost	= 3 542 hiljada dinara
Ukupno	= 3 542 hiljade dinara

-**Rashodi rezervisanja naknada zaposlenih** u skladu sa MRS 19 u iznosu 1937 hiljada dinara (napomena 4.1).

podela po bilansima

za MRS19	
osig.motornih vozila i obav.osig	1211 hiljada dinara
osiguranja nezgode	38 hiljada dinara
ostala neživotan osiruranja	60 hiljada dinara
Ukupno	1 309 hiljada dinara

Trošakovi rezervisanja po MRS19 po vrsti osigurnja 10.01 i iznosi 1 158 hiljada dinara

-**Rashodi po osnovu rezervisanja za sudske sporove** za 2011-tu godinu iznose 13 968 hiljada dinara i odnosi se na rezervaciju troška kazne po Resenju Komisije za zaštitu od konkurencije br. 4/0-02-629/2011 od 23.12.2011-te na koju je Društvo uložilo žalbu Ustavnom sudu.

Dana 22.10.2012 godine doneto je Rešenje na osnovu kojeg se poništava rešenje Komisije za zaštitu konkurencije 4/0-02-76/2012-59 od 31.07.2012 godine,zbog nastupanja zastarelosti određivanja mera zaštite konkurencije.

Na osnovu napred navedenog u 2012 godini ukinute su rezervacije- Rashodi po osnovu rezervisanja za sudske sporove

-**Rashodi po osnovu obračuna naknade Republičkom fondu za zdravstveno osiguranje 5 % od premije osiguranja autoodgovornosti**

U skladu sa izmenama i dopunama Zakona o obaveznom osiguranju u saobraćaju (Sl. Glasnik RS br.51/09 , 78/11 i 101/11) , koje su stupile na snagu dana 07.01.2012 godine, Društvo je za 2012 godinu izvršilo obračun i uplatu doprinosa u visini od 5% ostvarene premije osiguranja od autoodgovornosti u skladu sa izmenama i dopunama Zakona o obaveznom osiguranju u saobraćaju u iznosu od **96 596 hiljada dinara**

Doprinos za štete RZZO-vrsta osiguranja 10 iznosi 96 596 hiljada dinara

5. 1. 2.Rashodi naknada šteta i ugovorenih iznosa

Naknade šteta neživotnih osiguranja predstavljaju rashode za isplatu šteta koji se utvrđuju na osnovu ugovora i akata Društva.Naknade uključuju i rashode procena i veštačenja šteta, procena tehničke ispravnosti vozila , likvidacije i isplate šteta i druge rashode u vezi šteta.

Za obavezna neživotna osiguranja likvidirane štete i likvidiranih šteta saosiguranja iznose 908 956 hiljada dinara.

vrsta osiguranja	troškovi likvidir. šteta	tr.šteta saosiguranja	Ukupno
01 i 02- nezgoda	= 35 593	9 841	45 434 hiljada dinara
03 i 10- motorna vozila	= 905 776	20	905 796 hiljada dinara
ostala neživotna osiguranja	= 53 850	0	53 850 hiljada dinara
Ukupno	= 995 219	9 861	1 005 080 hiljada dinara
Trošakovi likvidiranih šteta po vrsti osigurnja 10.01 i iznosi 823 867 hiljada dinara			

Troškovi za izviđaja i procenu iznose 169.213 hiljade dinara. Raspored troškova izviđaja i procene u Društvu regulisani su opstim aktom i obuhvata deo troškova amortizacije, zarade stručnih saradnika za zastupanja u sporovima, procenitelja i likvidatora šteta, troškove sporova i kamata po osnovu šteta i drugih vrsta troškova vezanih za poslove procene i izviđaja šteta.

			AOP233
530 deo	tošk.amortizacije		1 169
540 deo	trošk.materijala		723
541 deo	trošk.goriva		2 374
542 deo	troškovi veštačenja i odža.		3 865
548 deo	tršsk.adv.usluga i ostalo		84 225
549 deo	troškovi struc.usavršav.i ostali nematerijalni troskovi		10 852
550 i 551 deo	zarade		47 826
552 deo	trošk.po ug.o delu		5 777
553 deo	maknada za aut.ugovore		345
559 deo	trošk. sl.puta		557
562 deo	troškovi kamate		11 499
ukupno	AOP 233		169 213

podela po bilansima

osig.motornih vozila i obav.osig	=	141 597 hiljade dinara
oisguranja nezgode	=	11 968 hiljade dinara
ostala neživotna osiruranja	=	15 648 hiljade dinara
Ukupno	=	169 213 hiljade dinara
Trosakovi likvidacije šteta po vrsti osigurnja 10.01 i iznosi 131 508 hiljada dinara		

5. 1. 3. Rezervisane štete - povećanje

Obuhvat rezervisanih šteta dat je u napomeni 4.4.2. uz bilans stanja u iznosu 1 709 178 hiljada dinara .Ukinuta rezervisanja iz prethodne godine je 1 556.410 hiljada dinara koja je umanjena za smanjenje rezervisanih šteta koje padaju na teret reosiguravaca (napomena 2.2.4). Rezervacija šteta umanjena za oprihpodovanje rezervacije iz 2011. godine ima efekat na povećanje rezervacije šteta za 152 768 hiljadu dinara. Povećanje rezervacija je posledica izmene načina obračuna rezervacije nastalih a neprijavljenih šteta i u ovom periodu, shodno odluci i preporukama NBS – Odluka o blizim kriterijumima i nacinu obracuna rezervisanih šteta (Sl.gl.86/07) i Izmene Pravilnika o načinu utvrđivanja dela tehnicke premije za isplatu nastalih neisplacenih obaveza (Rezervisane stete) iz decembra 2012. godine (struktura prikazana na napomeni 4.4.2).

podela po bilansima

osig.motornih vozila i obav.osig. =	148 304	hiljade dinara - povećanje rezervacija šteta
Osiguranje nezgode =	622	hiljade dinara - povećanje rezervacija šteta
ostala neživotna osiruranja =	3 842	hiljade dinara- smanjenje rezervacije šteta
Ukupno	= 152 768	hiljade dinara

Povećanje troškova rezervacije šteta po vrsti osigurnja 10.01 iznosi 155 690 hiljada dinara

5.1.14 Rashodi deponovanja i ulaganja

Rashodi deponavanja i ulaganja nastaju kao posledica obračunatih provizija i negativnih valutnih klauzula u izmosu **30 291** hiljade dinara i to:

	AOP250
542 deo deo tošk.provizije	5 244
547 deo deo trošk.platnog prometa	7 416
549 deo deo troškovi struc.usavršav.i ostali nematerijalni troskovi	3 537
550 i 551 deo zarade	14 094
ukupno AOP 250	30 291

podela po bilansima

osig.motornih vozila i obav.osig =	28 460	hiljade dinara
oisguranja nezgode =	664	hiljade dinara
ostala neživotna osiruranja =	1 167	hiljade dinara
Ukupno	= 30 291	hiljade dinara
Troškovi deponovanja i ulaganja po vrsti osiguranja 10.01 iznosi 26.423 hiljada dinara		

5. 2. Troškovi sprovođenja osiguranja

Troškovi sprovođenja osiguranja dele se na :

- troškove pribave
- troškove uprave
- ostale troškove

Pojedinačno učešće veste troška u ukupnim Troškovima sprovođenja osiguranja je:

- trošak pribave u strukturi učestvuje sa 69,75%
- trošak uprave u strukturi učestvuje sa 27,96%
- trošak ostalih TSO u strukturi učestvuje sa 2,30%.

U napomenama 2. 2. 5. dat je komentar o uticaju promene metodologije razgraničenja troškova na ukupan nivo troškova prikazanih na dan 31.12.2012. godine. Ukoliko bi troškove perioda sagledavali bez uticaja razgraničenih troškova, troškovi sprovođenja osiguranja 2012. godine iznose 1.032.248 hiljada dinara, a u 2011. godini su bili 1.214.978 hiljada dinara. Smanjenje troškova perioda iznosi 182.730 hiljada dinara. Takođe, učešće tako posmatranih TSO u ukupnoj premiji je 46,08%, a u 2011. godini, posmatrano na isti način, bilo je 52,72%. Efekat većeg donosa troškova iz 2011. godine zbog promene metodologije u iznosu od 134.491 hiljade dinara je uticao da uštede izvršene sprovođenjem mera Društva budu minimizirani.

5. 2. 1. Troškove pribave čine troškovi provizije, zakupnine, reklame, reprezentacije i bruto zarade radnika koji rade na pribavi osiguranja (radnice van sedista Društva) kao i ostali troškovi koji nastaju u procesu pribave osiguranja. Troškovi pribave definisani su intrnim aktom Društva i shodno tome deo ovih troškova se razgraničava na narednu godinu (napomena 2.2.5 bs.). **Razgraničeni Troškovi pribave osiguranja iznose 828 891 hiljada dinara**

Konto	AOP256 trosak provizije	AOP257 ostali tr.pribave	AOP 259 efekat razgraničenja	AOP 255 razgranigen tr.pribave
530 amortizacija		6 598		6 598
540 deo utroš.materijal		370	1	371
541 deo gorivo		7 129	991	8 120
542 deo trosk.PTT		4 834	1730	6 564
542 kirija I zakupnina		231 382	(15 841)	215 541
542 provizije	42 913		13 458	56 371
543 reklama		130 899	125 338	256 237
544 deo reprezentacija		5 077	2 963	8 040
549 deo ostali nem.triskovi		4 382	(825)	3 557
550-551 zarade u pribavi		238 255	28 236	266 491
559 nak.za kor.sop.vozila		885	206	1 091
ukupno aop	42 913	629 811	156 257	828.981

podela po bilansima

osig.motornih vozila i obav.osig	=	723 517	hiljade dinara
oisiguranja nezgode	=	33 303	hiljade dinara
ostala neživotna osiruranja	=	72 161	hiljade dinara
Ukupno	=	828 981	hiljade dinara

Trošakovi pribave po vrsti osigurnja 10.01 i iznosi 685 092 hiljada dinara

5. 2. 2. Troškove uprave čine troškovi amortizacije, materijala, energije, usluga, zarada radnika uprave Društva, naknada zarada , lični troškovi i ostali nematerijalni troškovi koji ukupno iznose 441 113 hiljada dinara.

Konto	opis	AOP 260	AOP 261	AOP262	AOP 263	AOP 264
		ukupno tr.uprave	amortizacija	troškovi matr.i energije	trosak bruto zarade	ostali trokovi uprave
530 deo	amortizacija		27 470			
540	utpos.materijal			14 349		
541 deo	gorivo			18 397		
542 deo	tr.tras.i održavanja					62 886
544 deo	reprezentacije			8 813		
545	sopstveno osigur.			3 672		
549 deo	ostali nem.triskovi			15 683		
550 i 551	zarada				166 765	
552 deo	ugovori o delu ostali					4 629
553 deo	nakn.po aut.ugov.					
554 deo	privrem.i po.poslovi					1 446
555 deo	ostale naknade					730
556	uprav. i nadz. odbor					5 472
559 deo	putni tros.,dnevnice					2 008
ukupno aop 260 =		332 320	27 470	60 914	166 765	77 171

podela po bilansima

osig.motornih vozila i obav.osig	=	296 496	hiljade dinara
oisguranja nezgode	=	14 311	hiljade dinara
ostala neživotan osiruranja	=	21 513	hiljade dinara
Ukupno	=	332 320	hiljade dinara
Trošakovi uprave po vrsti osigurnja 10.01 i iznosi 271 331 hiljada dinara			

5.2.3.Ostale troškove sprovođenja osiguranja čine troškovi platnog prometa, porezi i doprinosi koji ne zavise od rezultata poslovanja, ostali doprinosi i drugi troškovi , koji **ukupno iznose 27 282** hiljada dinara.

546	tr.poreza I taksi	19 795
548 deo	tr.ost.usluga	7 487
ukupno aop 265		27 282

osig.motornih vozila i obav.osig	=	25 202	hiljade dinara
oisguranja nezgode	=	639	hiljade dinara
ostala neživotan osiruranja	=	1 441	hiljade dinara
Ukupno	=	27 282	hiljade dinara
Ostali troškovi uprave po vrsti osigurnja 10.01 i iznosi 23 529 hiljada dinara			

5.3.Finansijski rashodi

Finansijske rashode čine rashodi po osnovu kamata, negativne kursne razlike i ostali finansijski rashodi ostvareni u iznosu 4 267 hiljade dinara.

-rashodi kamata (deo)	=	5	hiljade dinara
-negativne kursne razlike	=	16 600	hiljade dinara
-ostali finansijski rashodi	=	675	hiljade dinara
Ukupno	=	17 280	hiljade dinara

podela po bilansima

osig.motornih vozila i obav.osig	=	15 723	hiljade dinara
oisiguranja nezgode	=	395	hiljade dinara
ostala neživotna osiguranja	=	1 162	hiljade dinara
Ukupno	=	17 280	hiljade dinara

Finansijski rashodi po vrsti osigurnja 10.01 i iznosi 14 994 hiljada dinara

5. 4. Rashodi po osnovu obezvređenja imovine i ostali rashodi

Ove rashode čine kapitalni gubici po osnovu prodaje osnovnih sredstava i hartija od vrednosti,obezvređenje potraživanja i kratkoročnih finansijskih plasmana, kazne i kamate za neblagovremeno plaćene poreze, direktan otpis potraživanja, obezvređenje nekretnina i ostali rashodi.

Ostvareni iznosi ovih rashoda 117 550 hiljada dinara.

- gubici od prodaje osnovnih sredstava	=	962	hiljada dinara
- gubici od prodaje materijala i ost.zaliha	=	20	hiljada dinara
- gubici od prodaje HVO	=	139	hiljada dinara
- gubici direktnog otpisa potraživanja	=	1 026	hiljada dinara
-rashodi kazni i penala	=	5 793	hiljada dinara
-rashodi po osnovu smanjenje vred. imovine	=	4 599	hiljada dinara
--rashodi od usklađivanja vrednosti dugorocnoh plasmana	=	56 691	hiljada dinara
- rashodi od usklađivanja vrednosti HVO	=	7 880	hiljada dinara
- rashodi ispravki potraživanja	=	40 440	hiljada dinara
Ukupno	=	117 550	hiljade dinara

podela po bilansima

osig.motornih vozila i obav.osig	=	101 614	hiljade dinara
oisiguranja nezgode	=	4 778	hiljade dinara
ostala neživotna osiguranja	=	11 158	hiljade dinara
Ukupno	=	117 550	hiljade dinara

Troškovi obezvređenja imovine po vrsti osigurnja 10.01 i iznosi 96 389 hiljada dinara

5. 5. Gubitak iz poslovanja koja se obustavlja

Na aop-u 276 bilansirano je 2.844 hiljada dinara (grupa 59- grupa 69).

podela po bilansima

osig.motornih vozila i obav.osig	=	2 712	hiljade dinara
oisguranja nezgode	=	(36)	hiljade dinara
ostala neživotan osiruranja	=	168	hiljade dinara
Ukupno	=	2 844	hiljade dinara
Gubitak iz poslovanja koja se obustavlja po vrsti osigurnja 10.01 iznosi 2 715 hiljada dinara			

Stanje na racunima grupe 59 iznosi 9 497 hiljada dinara i odnosi se na rashoda iz pret. god.:

- naknadno fakturisana premija reosiguranja za 2011-tu god. u iznosu od 7 589 hiljada dinara
- naknadno dostavljena rešenja za poreze i doprinose u iznosu od 20 hiljade dinara
-izvršena ispravka u knjizenju kursnih razlika(valutna klauzula) iz ranijih godina za 21 hiljade
- ostali rashodi po osnovu placenih racuna iz ranijih godina, i dr. u iznosu 1 867 hiljade dinara

Stanje na racunima grupe 69 iznosi 6 653 hiljada dinara i odnosi se na prihode iz pret. god.:

Korekcija početnog stanja rezervisanih šteta(po resenju) za 5 694 hiljade dinara
- ukidanje ispravki potrazivanja iz ranijih godina (reprogram duga) i ostali naplaćeni prihodi ranijih godina i iznosi od 959 hiljada dinara

Računovodstvenim politikama Društva član.26. definisan je prag materijalne značajnosti za visinu naknadno utvrdjenih prihoda i rashoda na osnovu kojih se vrši knjizenje preko rezultata iz ranijih godina (ako skup prihoda ili rashoda po osnovu utvrdjenih racunovodstvenih gresaka bude veci od 0.85% visine aktive u bilansu prethodne godine). Clan 26. Računovodstvenih politika uskađen je sa izmenom članova 24 i 25 Pravilnik o Kontnom okviru i sadržini računa u Kontnom okviru za organizacije osiguranja (Sl.gl.RS«br 35/2010).

Prag materijalne značajnosti izračunat na način opisan u članu 24 i 25 Pravilnik o Kontnom okviru i sadržini računa u Kontnom okviru za organizacije osiguranja (Sl.gl.RS«br 35/2010) je značajno viši (iznosi 34 622 hiljada dinara) od ukupno bilansiranih troškova a i prihoda na grupama 59 i 69, pa su prikazane korekcije i zakasnela dokumentacija knjizeni preko ovih vrsta prihoda i rashoda perioda.

7. 2. Odložena poreska obaveza

Obračun odložene poreske obaveze vrši se na osnovu zahteva MRS 12 po osnovu razlika neotpisane vrednosti iz OA obrasca i sadašnje vrednosti osnovnih sredstava (veza napomena 4.5 i 3.5 bs). Za peoriod 01.01.-31.12.2012. godine izvršeno je povećanje odložene poreske obaveze za 7.406 hiljada dinara. Sprovedeno je priznavanja umanjjenja po osnovu uskađivanja vrednosti gadevinskih objekata u poslovne svrhe (15% na povećanje u godine grupe 330 za 1.457 hiljada dinara). Osim toga sprovedeno je priznavanje umanjjenja po osnovu poreskog sredstva za rezervacije po MRS19 po osnovu poreskog kredita na ime ulaganja u osnovna sredstva, po osnovu poreskih gubitaka, po osnovu poreske razlike po osnovu rashoda za obezvređenje sredstava koji nisu priznati u poreskom bilansu i rashda po osnovu nepalćenih javnih prihoda,

Izvršen je obračun i knjizenje **efekta povećanje odloženog poreskog rashoda za 5.949** hiljada dinara. Ova bilansna pozicija se odnosi samo na obavezna osiguranja koja čine pretežni deo prihoda iz registrovane delatnosti društva.

7. 3. Neto gubitak

Društvo je ostvarilo **gubitak u iznau 127.330 hijada dinara**. Po bilansnim vrstama gubitak je:

osig.motornih vozila i obav.osig	=	(68 462) hiljade dinara
oisguranja nezgode	=	(28 058) hiljade dinara
ostala neživotan osiruranja	=	(30 810) hiljade dinara
Ukupno	=	(127 330) hiljade dinara

Gubitak za vrstu autoodgovornosti 10.01 i iznosi (43 136)-hiljada dinara

Bitna obaveštenja

1. Usaglašavanje potraživanja i obaveza

Društvo je vršilo usaglašavanje svojih potraživanja i obaveza u 2012.godini po svim osnovama sa zastupnicima u osiguranju i sa ostalim pravnim licima.

U potpunosti su usaglašena potraživanja sa povezanim licima i učešća u kapitalu, deponovanih sredstava i sredstava kod banaka, stanja tekućih računa, potraživanja za zakup, potraživanja za prodate osnovna sredstva .

Stanja deponovanih sredstava u hartije od vrednosti usaglašena su sa tržišnom vrednošću po izveštaju iz Centralnog registra hatrija od vrednosti na dan 31.12.2012. godine.

Osnovna delatnost Društva prodaja polisa obaveznog osiguranja usmerena je na prodaju polisa fizičkim licima.

Usaglašavanje se vrši preko obrasca IOS-a za pravna lica i za znacajna potraživanja od fizičkih lica Za potraživanja po osnovu prodatih polisa osiguranja usaglašavanje je vršeno u periodu od 31.05.2012-31.12.2012. godine u skladu sa Dinamickim planom usaglašavanja tako da su u posmatranom periodu poslati IOS-i svim pravnim licima, a i fizičkim za znacajna pojedinačna potraživanja (najčešće za premiju kasko osiguranja). Postignuti nivo usaglašenosti je u skladu sa usvojenim Procedurama i upustvima Društva.

2. Mišljenje interne revizije

Mišljenje interne revizije je da je sadržina računa u obrascima finansijskih izveštaja za period 01.01.-31.12.2012. godine u skladu sa Pravilnikom o kontnom okviru i sadržini računa u kontnom okviru za društva za osiguranje (Sl.gl.35/2010.).

3. Mišljenje ovlašćenog aktuara

Ovlašćeni aktuar daje mišljenje o tačnosti i usklađenosti obračuna sa Zakonom o osiguranju za sledeće izveštaje dostavljene Narodnoj banci Srbije :

1. Izveštaj o saosiguranju i reosiguranju viškova rizika;
2. Izveštaj o broju i visini prijavljenih rešenih šteta i šteta u sporu;
3. Izveštaj o tehničkim rezervama i deponovanju i ulaganju sredstava tehničkih rezervi;
4. Izveštaj o likvidnosti Društva;
5. Izveštaj o garantnoj rezervi i deponovanju i ulaganju sredstava garantne rezerve;
6. Izveštaj o margini solventnosti.

Ovlašćeni aktuar dr. Milan Cerovic dipl. ecc. za kvartalne izveštaje u periodu od 01.01-31.12.2012. godine ocenio je da su pomenuti izveštaji u skladu sa Zakonom o osiguranju i podzakonskim aktima i da su usklađeni sa opštim aktima poslovne politike društva.

U 2012. godini na osnovu sprovedene obimne edukacije i položenih ispita iz struke aktuarstva, aktuar Društva Bojana Maračić dobila je zvanje Ovlašćenog aktuara po rešenju Narodne banke Srbije G. br. 7057 /24.08.2012. godine.

5. Transakcije sa povezanim licima

"Takovo osiguranje" a.d.o. učestvuje u akcijskom kapitalu kod »Šumadija broker«AD sa 32.50% koje ima status povezanog lica, a kod »TV Kanal 9« DOO sa 99.34%. Ovim učešćem "Takovo osiguranje" a.d.o. ima status matičnog preduzeća u odnosu na "TV Kanal 9" DOO koje ima status zavisnog preduzeća.

a) **OSNOVNI PODACI zavisniog lica** su:

1.. »TV kanal 9«DOO

34000 Kragujevac
Miloja Pavlovica 8

M.br.:017429957
Š.del.: 092200
Ž.rn.: 150-290-44
PIB: 101578716

Na dan 31.12.2012. godine usaglašena su sledeća stanja:

-Ucesce u kapitalu "TV kanal 9" 99.34%	5 058 hiljade dinara
-potraživanja za zakup	8 643 hiljade dinara
-ostala potraživanja	26 hiljade dinara

OSNOVNI PODACI povezanih lica

1. »Šumadija broker«AD berzanski posrednik

34000 Kragujevac
Dr..Zorana Djindjica 15a

M.br.:017312502
Š.del.: 067120
Ž.rn.: 150-235-15
PIB: 101040912

Na dan 31.12.2012. godine usaglašena su sledeća stanja:

-Učešće u kapitalu Ad "Šumadija brokera" 32.50%	11700 hiljade dinara
- potraživanja po osnovu zakupa	21 hiljade dinara
- obaveze prema dobavljaču	(27) hiljade dinara

Po članu 33. Zakona o osiguranju smatraju se i lica koja su međusobno povezana, a kod kojih "Takovo osiguranje" a.d.o nema ulog u osnivačkom kapitalu lica i to su:

2.»Auto Takovo «doo

34000 Kragujevac

Dr..Zorana Djindjica 15a

M.br.:07671270

PIB: 101042094

Ž.m.: 150-303-05

Na dan 31.12.2012. godine usaglasena su sledeca stanja:

-potraživanja po osnovu zakupa

457 hiljade dinara

3. » Everest investment »doo

34000 Kragujevac

Milice Miljkovic 2

M.br.:20340789

PIB: 105250399

Ž.m.: 150-16791-11

Na dan 31.12.2012. godine usaglašena su sledeća stanja:

- potraživanja po osnovu avansa

2 hiljade dinara

4. «Moount turs » doo

34000 Kragujevac

Dr..Zorana Djindjica 15a

M.br.:20453729

Ž.m.: 150-18140-38

PIB: 105769075

Na dan 31.12.2012. godine usaglasena su sledeca stanja:

- potraživanja po osnovu zakupa

7 hiljada dinara

- obaveze prema dobavljacu

(12) hiljade dinara

6. Primena Međunarodih računovodstvenih standarda

U skladu sa svojim Računovodstvenim politikama kojima je Društvo bliže definisalo primenu MRS-a, Društvo u svojim poslovnim knjigama i finansijskim izveštajima primenjuje vazeće MRS-e i standarde finansijskog izveštavanja MSFI koji mogu da se primene u skladu sa postojećom zakonskom regulativom.

7. Događaji nakon dana bilansa

Od dana bilansa 31.12.2012. godine pa do dana predaje godišnjih izveštaja 28.02.2013. godine Društvo nije imalo značajnijih događaja koji bi uticali na izmene obelodanjenih podataka.

8. Eksterne kontrole

U 2011. godini Društvo je imalo redovnu kontrolu Narodne banke Srbije, Odseka za nadzor nad osiguranjem i Zapisnik o kontroli br.VIII/76/1/12 dostavljen je Društvu 27.01.2012. godine.

Društvu je dostavljeno Rešenje Narodne banke Srbije, Odsek za nadzor nad osiguranjem. Rešenje broj 2311/ 19.04.2012. godine primljeno je dana 23.04.2012. godine. Društvo je u toku 2012. godine postupalo po Rešenju.

9. Ostale napomene

Društvo je kako kadrovski tako organizaciono i tehnički osposobljeno za dobro i kvalitetno funkcionisanje. O kadrovskoj osposobljenosti i strukturi dati su podaci u napomeni - opšti podaci - delatnost.

«Takovo osiguranje» a.d.o. zaposlenima pruža mogućnost sticanja i inoviranja znanja potrebnih za uspešno obavljanje poslova i brzo uključivanje u tokove poslovanja okruženja.

Svi zaposleni u Društvu u svakodnevnom radu u najvećem stepenu koriste personalne računare (Desktop, LapTop).

Društvo koristi jedinstven informacioni sistem koji se sastoji od više aplikacija: Insurance.net i AdInsure, pri čemu je više od 95% svih poslovnih i tehnoloških procesa pokriveno postojećim informacionim sistemom. Koriste se i WEB aplikacije TAKtic i AdConnect i pomoćni korisnički softver (kamata2006, osnovna sredstva, stare finansije, program za kadrove i LD, FX clijent, Halcom, IndOK). Radnici su obučeni za korišćenje navedenih aplikacija.

Baza podataka je jedinstvena i koriste je svi korisnici aplikacije bilo da se fizički nalaze u Direkciji društva, ograncima ili prodajnim mestima. WEB aplikacija TAKtic (razvijena u cilju povezivanja informacionog sistema sa IC UOS za podršku prodaje polisa AO u skladu sa zakonom) koristi istu bazu kao i druge aplikacije Insurance.net, AdInsure, AdConnect.

Ostvaruje se DialUp veza sa NBS za slanje izveštaja, a putem usluge HSIA od 20Mbit/s i 2xADSL (16384/1024 Kb/s) svi korisnici aplikacije iz ogranaka ili prodajnih mesta pristupaju serverima u Direkciji.


U toku 2012. godine Društvo je kompletnu evidenciju svojih poslovnih knjiga i poslovnih promena evidentiralo i pratilo u jedinstvenom informacionom sistemu putem aplikacije Insurance.net. Rad u jedinstvenom informacionom sistemu doprinosi poboljšanju kvaliteta rada, informisanja, boljoj organizaciji rada i kvalitetnijim poslovnim odlukama rukovodstva.

Organizaciona struktura, kvalifikovanost, stručna i profesionalna osposobljenost kao i entuzijazam kadrova, ali i sve veće poverenje osiguranika daju nam za pravo da verujemo u ostvarivanje boljih rezultata i ispunjenje plana u 2013. godini.

U Kragujevcu
28.02.2013. god.

Napomene sastavila:
Rukovodilac službe računovodstva
Violeta Samailović

"Takovo osiguranje" a.d.o.
Generalni direktor
Snežana Živković



**PREDUZEĆE ZA REVIZIJU RAČUNOVODSTVENIH IZVEŠTAJA
"VINČIĆ"® d.o.o.**

11 070 NOVI BEOGRAD, Ul. Narodnih heroja, br. 23 /I

ODELENJE ZA REVIZIJU I PROCENU

11 000 BEOGRAD, Ul. Simina, br. 22/II

Broj: 01- 67/1-2013

IZVEŠTAJ OVLAŠĆENOG REVIZORA SKUPŠTINI AKCIONARSKOG DRUŠTVA ZA OSIGURANJE "TAKOVO OSIGURANJE", a.d.o., KRAGUJEVAC, O OBAVLJENOJ EKŠTERNOJ REVIZIJI REDOVNIH FINANSIJSKIH IZVEŠTAJA PO GODIŠNJEM RAČUNU SA STANJEM NA DAN 31. DECEMBRA 2012. GODINE

I MIŠLJENJE I IZVEŠTAJ OVLAŠĆENOG REVIZORA

Izvršili smo eksternu reviziju redovnih finansijskih izveštaja po godišnjem računu Akcionarskog društva za osiguranje "Takovo osiguranje", a.d.o., Kragujevac, ul. Dr. Zorana Đinđića, br. 15 a, sa stanjem na dan 31. decembra 2012. godine.

Prilikom eksterne revizije redovnih finansijskih izveštaja Akcionarskog društva za osiguranje "Takovo osiguranje" a.d.o., Kragujevac, uključeni su izveštaji koji čine deo procesa redovnog finansijskog izveštavanja, a to su Bilans stanja, Bilans uspeha, Izveštaj o tokovima gotovine, Izveštaj o promenama na kapitalu i svi drugi izveštaji – objašnjavajući dokazni materijali, koji su uključeni u godišnji račun.

Odgovornost rukovodstva

Za ove redovne godišnje finansijske izveštaje odgovoran je Generalni direktor Akcionarskog društva za osiguranje "Takovo osiguranje" a.d.o., Kragujevac, Snežana Živković, dipl. pravnik iz Kragujevca.

Rukovodstvo je odgovorno za sastavljanje i objektivnu prezentaciju ovih redovnih finansijskih izveštaja u skladu sa računovodstvenim propisima Republike Srbije, Međunarodnim standardima finansijskog izveštavanja i računovodstvenim politikama obelodanjenim u napomenama 2. i 3. u Izveštaju o izvršenoj eksternoj reviziji. Ova odgovornost obuhvata: osmišljavanje, primenu i održavanje internih kontrola koje su relevantne za sastavljanje i objektivnu prezentaciju izveštaja koji ne sadrže pogrešne informacije od materijalnog značaja, nastale usled kriminalne radnje ili greške; odabir i primenu odgovarajućih računovodstvenih politika; kao i korišćenje najboljih mogućih računovodstvenih procena.

Odgovornost revizora

Naša je odgovornost da izrazimo mišljenje o priloženim redovnim finansijskim izveštajima na osnovu obavljene eksterne revizije. Eksternu reviziju smo obavili u skladu sa važećim zakonskim propisima i Međunarodnim standardima revizije, a posebno, kao «lex specialis», u skladu sa Odlukom o sadržini izveštaja o obavljenoj reviziji finansijskih izveštaja društva za osiguranje ("Sl. glasnik RS", br. 21/05., 24/05. i 54/05.). Ovi standardi nalažu usaglašenost sa etičkim principima i da smo reviziju planirali i obavili na način koji omogućava da se, u razumnoj meri, uverimo da finansijski izveštaji ne sadrže pogrešne informacije od materijalnog značaja.

Eksterna revizija uključuje sprovođenje postupaka u cilju pribavljanja revizijskih dokaza o iznosima i informacijama obelodanjenim u finansijskim izveštajima. Odabrani postupci su zasnovani na prosuđivanju revizora, uključujući procenu rizika materijalno značajnih grešaka sadržanih u finansijskim izveštajima, nastalim usled kriminalne radnje ili greške. Prilikom procene ovih rizika, revizor je razmatrao interne kontrole koje su relevantne za sastavljanje i objektivnu prezentaciju finansijskih izveštaja, u cilju osmišljavanja najboljih mogućih revizijskih procedura, ali ne u cilju izražavanja mišljenja o efikasnosti sistema internih kontrola pravnog lica. Eksterna revizija, takođe, uključuje ocenu primenjenih računovodstvenih politika i vrednovanje značajnih procena koje je izvršilo rukovodstvo, kao i ocenu opšte prezentacije finansijskih izveštaja.

Smatramo da su pribavljeni revizijski dokazi dovoljni i odgovarajući i da obezbeđuju solidnu osnovu za izražavanje našeg mišljenja.

Mišljenje nezavisnog ovlašćenog revizora

Po našem mišljenju, finansijski izveštaji prikazuju istinito i objektivno po svim materijalno značajnim pitanjima finansijski položaj Društva na dan 31. decembra 2012. godine, kao i rezultate njegovog poslovanja i tokove gotovine za godinu koja se završava na taj dan, osim za nedovoljan iznos deponovanja i ulaganja obračunatih sredstava tehničkih rezervi, na što Ovlašćeni revizor izražava rezervu.

(Šire obrazloženje dato je pod posebnom tačkom: "Ulaganje sredstava tehničkih rezervi" na stranama 87 do 89 Izveštaja).

Ne izražavajući dalju rezervu na dato mišljenje skrećemo pažnju na sledeće:

Društvo je u obavezi da visinu troškova sprovođenja osiguranja uskladi sa članom 45. stav 1. Zakona o obaveznom osiguranju ("Sl. glasnik RS", br. 51/09 ... 93/2012.).

(Šire obrazloženje dato je pod tačkom 23. Izveštajnog redosleda).

U Beogradu, 11. 04. 2013. godine.

OVLAŠĆENI REVIZOR
Jadranka Ribić, dipl. oec.

II ANALIZE UZ IZVEŠTAJ O OBAVLJENOJ REVIZIJI

1. OPŠTI PODACI O DRUŠTVU

- a) Identifikacioni podaci
 - Akcionarsko društvo za osiguranje "TAKOVO", Kragujevac, ul. Dr Zorana Đinđića 15 a,
 - Matični broj - 06084184,
 - Poreski identifikacioni broj (PIB) - 101457935,
- b) Podaci o osnivanju i kratak prikaz dosadašnjeg rada Društva

Akcionarsko društvo za osiguranje "Takovo", Kragujevac, ul. Dr Zorana Đinđića br.15a, nastalo je promenom oblika Deoničkog društva za osiguranje "Takovo", Kragujevac.

Naime, Odlukom o osnivanju Deoničkog društva za osiguranje iz 1992. godine, osnovano je Deoničko društvo za osiguranje "Takovo". Društvo je upisano u sudski registar kod Privrednog suda u Kragujevcu Rešenjem broj Fi – 3270/92 od 22. jula 1992. godine. Kao osnivači Društva registrovani su: Dragan Jovović, Snežana Živković, Snežana Jovović i Privatno preduzeće "Auto-Takovo" iz Kragujevca.

Promena oblika Deoničkog društva u Akcionarsko društvo za osiguranje "Takovo", Kragujevac, izvršeno je Odlukom o transformaciji od 25.aprila 1997. godine. Usaglašavanje sa odredbama Zakona o osiguranju imovine i lica ("Sl. list SRJ",br.30/96) izvršeno je 3. jula 1997. godine, o čemu je Savezno ministarstvo za finansije donelo Rešenje broj: 4/1-12-068/97, kojim utvrđuje da su ispunjeni uslovi propisani Zakonom za osnivanje akcionarskog društva i da će Društvo obavljati poslove obaveznih i ostalih imovinskih osiguranja i nezgode. Nastala promena registrovana je kod Privrednog suda u Kragujevcu pod brojem broj: Fi-817/97 od 17. jula 1997. godine.

U skladu sa Zakonom o registraciji privrednih subjekata ("Sl.glasnik RS" 55/04), Društvo je 06. maja 2005. godine izvršilo prevođenje u Registar privrednih subjekata pod brojem BD 10691/2005.

Radi usklađivanja Društva sa odredbama Zakona o privrednim društvima, dana 12.oktobra 2006.godine, Skupština Društva je donela Akt-Ugovor o organizovanju Akcionarskog društva, tako da su ovim Ugovorom zamenjene u celini i prestale da važe odredbe osnivačkog akta i Statuta Društva. Izmene i dopune Ugovora o osnivanju izvršene su tokom 2007. i 2008. godine, a donošenjem prečišćenog teksta Akta-Ugovora o organizovanju Akcionarskog društva za osiguranje "Takovo", usvojenog na vanrednoj sednici Skupštine dana 28.10.2009. godine, prestale su da važe sve do tada usvojene odredbe, izmene i dopune osnivačkog akta.

U toku 2012. godine donet je i usvojen novi Statut i Osnivački akt, sa ciljem usklađivanja sa novim Zakonom o privrednim društvima ("Sl. glasnik RS", br. 36/2011 i 99/2011), što je kod Agencije za privredne subjekte upisano pod brojem 95566/2012 od 19.07.2012. godine.

Pod istim brojem upisana je i promena zakonskih zastupnika, tako da se za generalnog direktora imenuje Snežana Živković, dipl. pravnik iz Kragujevca.

Obavljanje delatnosti u oblasti osiguranja u toku 2012. godine Društvo je vršilo preko 20 organizacionih delova (ogranka), u sastavu kojih su obrazovana prodajna mesta i sistematizirana potrebna radna mesta.

Na dan 31.12.2012. godine Društvo posluje kroz sledeće ogranke:

<u>Naziv ogranka</u>	<u>Sedište</u>
1. "Takovo osiguranje" a.d.o.- Ogranak Kovin	Sonje Marinković 7
2. "Takovo osiguranje" a.d.o.- Ogranak Beograd	Milentija Popovića 9
3. "Takovo osiguranje" a.d.o.- Ogranak Smederevo	Njegoševa 2/1
4. "Takovo osiguranje" a.d.o.- Ogranak Pirot	Branka Radičevića 8
5. "Takovo osiguranje" a.d.o.- Ogranak Užice	Obilićeva 6
6. "Takovo osiguranje" a.d.o.- Ogranak Niš I	Strahinjića bana bb
7. "Takovo osiguranje" a.d.o.- Ogranak Niš II	Strahinjića bana 8
8. "Takovo osiguranje" a.d.o.- Ogranak Niš III	Karadžićeva 6
9. "Takovo osiguranje" a.d.o.- Ogranak Niš V	Ul. 7.Juli 3
10. "Takovo osiguranje" a.d.o.- Ogranak Gornji Milanovac	Vojvode Mišića 9
11. "Takovo osiguranje" a.d.o.- Ogranak Kragujevac	Dr Zorana Đinđića 15a
12. "Takovo osiguranje" a.d.o.- Ogranak Vranje	Partizanski put 9
13. "Takovo osiguranje" a.d.o.- Ogranak Leskovac	Njegoševa 101
14. "Takovo osiguranje" a.d.o.- Ogranak Prnjavor	Dr Arčibalda Rajsa 23
15. "Takovo osiguranje" a.d.o.- Ogranak Zemun	Dubrovačka 8
16. "Takovo osiguranje" a.d.o.- Ogranak Novi Sad II	Hajduk Veljkova 11
17. "Takovo osiguranje" a.d.o.- Ogranak Leposavić	Naselje Polje bb
18. "Takovo osiguranje" a.d.o.- Ogranak Čačak	Cara Lazara 49
19. "Takovo osiguranje" a.d.o.- Ogranak Čačak II	Kralja Petra Prvog 38
20. "Takovo osiguranje" a.d.o.- Ogranak Subotica	Jovana Mikića 18

Napomena: U toku 2012. godine ukinuta su tri ogranka i to Ogranak Sombor, Ogranak Senta (kod Agencije registrovano pod brojem 74300/2012) i Ogranaka Topola (kod Agencije registrovano pod brojem 31644//2012), dok su Ogranci Niš III i Leskovac promenili sedišta.

Iz Jedinstvene evidencije akcionara od strane Centralnog registra, na dan 31.12.2012. godine Društvo je raspolagalo sa ukupno 573.324 emitovanih i uplaćenih akcija, nominalne vrednosti od po 1.000 dinara.

U toku 2012. godine nije bilo povećanja osnovnog kapitala, tako da je stanje u odnosu na prethodnu godinu nepromenjeno.

Društvo posluje kao otvoreno akcionarsko društvo.

Za preuzete obaveze u pravnom prometu prema trećim licima Društvo odgovara celokupnom svojom imovinom.

Upravljanje Društvom je dvodomno.

Organi Društva su: Skupština društva, Nadzorni odbor, Izvršni odbor i Generalni direktor.

Društvo na predlog odluke o izboru organa Uprave Društva pribavlja saglasnost Narodne banke Srbije.

Društvo je organizovano za obavljanje delatnosti osiguranja po službama u okviru sektora i to:

1. Sektor neživotnih osiguranja
2. Sektor finansija i računovodstva
3. Sektor pravnih poslova, poslova procene i likvidacije šteta.

Nezavisne službe koje su direktno povezane sa upravom i to:

- IT sektor
- Aktuarstvo i upravljanje rizicima
- Služba interne revizije
- Služba logistike.

Ime i logo Društva zaštićeni su kod Zavoda za intelektualnu svojinu, o čemu je izdata Isprava o žigu, registarski broj 57863/22.05.2009. godine, odnosno priznat je individualni žig, sa pravom prvenstva, po prijavi žiga broj Z-2008-462 od 04.03.2008. godine.

Prosečan broj radnika u 2012. godini je 436 (u 2011.godini 491).

c) Podaci o delatnosti iz dozvole za rad i rešenja o upisu u odgovarajući registar

Prema Uredbi o klasifikaciji delatnosti broj 05 - 110-5482/2010 od 29.07.2010.godine, delatnost Društva je:

65.12 – Neživotno osiguranje koje obuhvata:

Pružanje usluga osiguranja, osim usluga životnog osiguranja:

- od nesreće i požara,
- zdravstveno osiguranje,
- osiguranje putnika,
- osiguranje imovine,
- osiguranje motornih vozila, brodova, aviona, transportno osiguranje,
- od novčanih gubitaka i od odgovornosti,
- standardizovane garancijske šeme, koje funkcionišu u skladu sa principima neživotnog osiguranja koji se odnose na procenu rizika, formiranje rezervi itd.,

66.21 – Obrada odštetnih zahteva i procenjivanje rizika šteta koja obuhvata pružanje administrativnih usluga osiguranja, kao što su obrada i namirenje odštetnih zahteva:

– Obrada odštetnih zahteva:

- likvidacija šteta,
- razmatranje i ocenjivanje rizika,
- ispitivanje odštetnih zahteva, procena rizika i šteta,
- likvidacija havarija u pomorskom osiguranju i drugih gubitaka pokrivenih osiguranjem,

– Namirenje odštetnih zahteva, tj. obračun i isplata naknada iz osiguranja i s tim povezane aktivnosti.

66.29 – Ostale pomoćne delatnosti u osiguranju i penzijskim fondovima koje obuhvata:

– Pomoćne delatnosti koje su uključene u pružanju usluga osiguranja ili penzijskih fondova ili su blisko povezane sa ovim uslugama, osim finansijskog posredovanja, obrade odštetnih zahteva i usluga zastupnika i posrednika u osiguranju:

- administrativni poslovi u vezi sa oštećenim stvarima i ostacima oštećenih stvari,
- aktuarske usluge.

Klasifikacija delatnosti utvrđena je u članu 6. Statuta Društva i članu 5. Akta o organizovanju ovog Društva, usvojenih na Skupštini akcionara Društva od 21.06.2012. godine.

d) Otvoreni dinarski i devizni računi u periodu za koji se obavlja revizija

Društvo ima više dinarskih računa preko kojih se poslovalo u posmatranom periodu, i to kod sledećih banaka:

Naziv banke	Broj računa
1. Credy banka, a.d., Kragujevac	150-000000000600-84
2. Credy banka, a.d., Kragujevac	150-000000018525-47
3. Credy banka, a.d., Kragujevac	150-000000021651-78
4. Credy banka, a.d., Kragujevac	150-000000021852-57
5. Credy banka, a.d., Kragujevac	150-00000000 330-21
6. Credy banka, a.d., Kragujevac-prelazni račun	405120130-14
7. Credit Agricole Srbija, a.d. Novi Sad	330-0000023000175-29
8. AIK Banka, a.d., Niš	105-0000000040119-49
9. AIK Banka, a.d. Čačak	105-0000000040558-90
10. AIK Banka, a.d., Niš	105-0000000040668-51
11. AIK Banka, a.d. Čačak	105-0000000040703-43
12. AIK Banka, a.d. Čačak	105-0400340001413-06
13. Komercijalna banka, a.d. Beograd	205-0000000166690-53
14. Komercijalna banka, a.d. Beograd	205-0000000120373-03
15. Univerzal banka, a.d.	290-0000000013913-17
16. Univerzal banka, a.d.	290-0000000018510-97
17. Vojvodanska banka, a.d.	355-0003200110528-74
18. Razvojna banka Vojvodine a.d.	335-0000000325719-79
19. Intesa banka, a.d.	160-0000000352086-51
20. Intesa banka, a.d.	160-0000000357979-26
21. Intesa banka, a.d.	160-0000000357981-20
22. Eurobanka EFG, a.d.	250-4010000025000-13
23. KBC Banka, a.d. Beograd	115-0000000017642-03

Pored dinarskih računa, Društvo je u toku 2012. godine poslovalo preko deviznih računa koji su otvoreni kod sledećih banaka:

Naziv banke	Oznaka računa
1. Credy banka, a.d. Kragujevac	5001236 -978
	5001236 -840
	50030000 - 978
	504121714 -978
	504121715 -978
	504121711- 978
2. AIK Banka, a.d. Niš	35105020134000003203 /EUR/
	35105040120000145172 /EUR/
	35105040129000477285 /EUR/
3. Eurobank, a.d. Beograd	250-54093 /EUR/
4. KBC Banka a.d. Beograd	50013200/EUR/
	50013100/EUR/
5. Komercijalna banka	500305
6. Univerzal banka	500123-978

e) Podaci o broju zaključenih ugovora o zastupanju – posredovanju

U periodu od 01.01. do 31.12.2012. godine Društvo je aktivno saradivalo sa sledećim zastupnicima, posrednicima, kao i tehničkim pregledima koji su dobili licencu ili rešenje NBS za obavljanje poslova zastupanja. Sa svakim od njih zaključeni su ugovori o zastupanju, kojim su regulisana sva prava i obaveze kako zastupnika, tako i ovog Društva.

Ugovori o zastupanju

	Naziv pravnog/fizičkog lica	Adresa sedišta	Matični broj	PIB	Broj licence
1.	Lazar Čaprić, Pr, zastupnik u osiguranju-Proaktiv "Ribnica"	Cara Dušana 45D, Kraljevo	62706236	107382489	12410
2.	Biro za zastupanje u osiguranju. Zastupnik u osiguranju Kalabić Ljiljana, pr.	Ilindenska 17, Beograd,	60000492	104239563	10002
3.	"SU polisa "	Jovana Mikića 18, Subotica	57221984	103934163	9272
4.	"Credy banka"a.d.	Kralja Petra I 26, Kragujevac	07654812	101458655	8389
5.	Agencija za zastupanje"Menadžer Tim"d.o.o	Ciglarska 20, Čačak,	61744720	106026574	3355
6.	Samostalna radnja za zastupanje u osiguranju "Limit"	Branka Radičevića 40, Senta	62336846	106874130	14264
7.	Agencija za zastupanje "Sigurnost", pr.Radojko Kurčubić	Kralja Aleksandra I Karađorđevića53, Kragujevac	61021647	105373438	13.239
8.	Radnja za zastupanje "Štit premija"	TS Kalča DII-96/2, Niš	61415475	106388469	10669
9.	Agencija za zastupanje "VG"- Vladimir Gašić, PR	Južni Bulevar 136, Beograd	61906398	104563285	8424
10.	"Globos osiguranje", a.d.o.	Knez Mihailova 11,Beograd	06936253	100001079	Rešenje sav.min. za finansije br.4/1-12-017/97
11.	"Intera", d.o.o.	Svetozara Markovića 15, Beograd	20197323	104595709	7964
12.	"Serbyco", d.o.o.	Jovana Cvijića 18, Loznica	17211889	101195384	10534
13.	Petar Jovanović, PR Agencija za zastupanje	Seljačkih buna 35, Novi Sad	60797510	104914062	9472
14.	Saša Anđelković, PR Agencija za zastupanje	Pariske komune 3, Kragujevac	62325941	106858927	14249
15.	"Polisa", d.o.o., društvo za zastupanje	Narodnog fronta 73,Novi Sad	17377752	101672139	5713

Ugovori sa ovlašćenim posrednicima, i to:

	Naziv pravnog/fizičkog lica	Adresa sedišta	Matični broj	PIB	Broj licence
1.	Društvo za posredovanje "Intera", d.o.o.	Svetozara Markovića 15, Beograd	20197323	104595709	7964
2.	Društvo za posredovanje u osiguranju "Posmed" d.o.o.	Petrijevaska 165 a, Smederevo	20359099	105330253	12354
3.	Društvo za posredovanje u osiguranju "Akord Plus" d.o.o.	Futoški put 40/b, Novi Sad	20091061	104098676	4744
4.	Društvo za posredovanje u osiguranju "ASPEKT IFA " d.o.o.	Bulevar oslobođenja 127, Novi Sad	20454652	105842395	6573
5.	Društvo za posredovanje u osiguranju "3 D Mediator"d.o.o.	Preradovićeveva 96, Beograd	20295791	105021079	6299
6.	Društvo za posredovanje u osiguranju "Aspen" d.o.o.	Danijelova 32, Beograd	20082313	104056541	6087
7.	Društvo za posredovanje u osiguranju "ACB" d.o.o.	Bulevar Mihajla Pupina 102/543, N.Beograd	20108479	104169820	4732
8.	Društvo za posredovanje u osiguranju "APO Plus" d.o.o.	Bulevar Mihajla Pupina 6, N. Beograd	20231041	106545257	10768

Nastavak tabele – Ugovori sa ovlašćenim posrednicima

9.	Društvo za posredovanje u osiguranju "Premija plus" d.o.o.	Bulevar Mihajla Pupina 117, N.Beograd	20492767	105924725	10205
10.	Društvo za posredovanje u osiguranju "Stevanović" d.o.o.	Toše Jovanovića 16, Beograd	17178296	101032630	7754
11.	Društvo za posredovanje u osiguranju "El-Com" d.o.o.	Augusta Cesarca 18, Novi Sad	8425396	101649304	6765.
12.	Društvo za posredovanje u osiguranju "Interisk" d.o.o.	Bulevar Mihajla Pupina 10, Novi Beograd	20281073	104963931	14003
13.	Društvo za posredovanje u osiguranju "Greco International" d.o.o.	Sterijina 15, Beograd	20106310	104162721	8496
14.	Društvo za posredovanje u osiguranju "Menadžer Tim" d.o.o.	Maršala Birjuzova 3, Beograd	20343087	105215977	11231
15.	Društvo za posredovanje u osiguranju "Auktus" d.o.o.	Gvozdićeva 16, Beograd	20366451	105366945	12928
16.	Društvo za posredovanje u osiguranju "BIG PRO" d.o.o.	Obilićev venac 3a, Beograd	20444762	105709093	6.111
17.	Društvo za posredovanje u osiguranju "RR DIV" d.o.o.	Karađorđeva 10, Obrenovac	20481242	105915208	7918
18.	Društvo za posredovanje u osiguranju "Fidelity Plus" d.o.o.	Seljačkih buna 13/09, Novi Sad	20602562	106441969	11841
19.	Društvo za posredovanje u osiguranju "Fortuna Zap" d.o.o.	Trg Narije Trandafil 5, Novi Sad	20529091	106066983	7067
20.	Društvo za posredovanje u osiguranju DS "Premium Grupa" d.o.o.	Antona Čehova 13, Novi Sad	20592010	106392891	10668
21.	Društvo za posredovanje u osiguranju "ARV Partner" d.o.o.	Bulevar Zorana Đinđića 165, Beograd	20627808	106545257	5717
22.	Društvo za posredovanje u osiguranju "Lider PNM" d.o.o.	Beogradska 8, Beograd	20566973	106268130	8529
23.	Društvo za posredovanje u osiguranju "Biserma polisa" d.o.o.	Cara Lazara 62 , Kraljevo, Mionica	20667362	106722192	11742
24.	Društvo za posredovanje u osiguranju "Alka Plus" d.o.o.	Jove Aleksića bb, Mionica	20645890	106620583	8276
25.	Društvo za posredovanje u osiguranju "Sergius" d.o.o.	Laze Kostića 15, Novi Sad	20240091	104805111	11598

Društvo je takođe ugovorilo prodaju polisa autoodgovornost sa 147 aktivnih tehničkih pregleda, a u skladu sa Zakonom o obaveznom osiguranju, uz napomenu da na poslovima prodaje osiguranja rade i zaposleni radnici Društva koji su kod Narodne banke Srbije položili ispit za poslove posredovanja i zastupanja u osiguranju.

Društvo je u toku 2012. godine (sa uporednim pregledom iz 2011. g.) zaključilo sledeća osiguranja merena po broju izdatih polisa.

	2012.g.	(komada) 2011.g.
– Auto kasko	1.704	2.718
– Autoodgovornost – upotreba motornih vozila	224.112	225.426
– Zelene karte	28.119	37.965
– Nezgoda	2.858	2.607
– Putno zdravstveno osiguranje za vreme boravka u inostranstvu	37.101	23.706

f) Podaci o opštim aktima Društva i izmenama i dopunama tih akata izvršenim u periodu za koji se obavlja revizija

U sledecem pregledu dati su Statut i druga opšta akta, kao i akta poslovne politike, koji su usvojeni od strane Upravnog odbora i Nadzornog odbora, odnosno Skupštine u periodu 01.01.-31.12.2012. godine i ranije, a koje je Društvo primenjivalo u toku izrade godišnjeg obračuna za 2012. godinu.

- Statut AD za osiguranje "Takovo" a.d. usvojen na Skupštini akcionara od 21.06.2012. godine (ovim tekstom prestaju da važe odredbe Statuta Društva od 30.09.2011. godine);
- Akt o organizovanju AD za osiguranje "Takovo" Kragujevac, usvojen na Skupštini akcionara dana 21.06.2012. godine (ovim tekstom prestale su da važe odredbe osnivačkog akta 30.08.2011);

- Kodeks korporativnog upravljanja, usvojen Odlukom Skupštine Društva od 21.06.2012. godine;
- Pravilnik o osnovama sistema i internih kontrola i upravljanju rizicima od 31.05.2007. godine;
- Pravilnik o organizaciji poslova Društva, usvojen Odlukom Upravnog odbora od 11.08.2011. godine;
- Pravilnik o računovodstvu – 13.12.2006. godine - novi usvojen Odlukom UO od 14.11.2008. godine.
Od dana bilansiranja do dana izrade Izveštaja o reviziji od strane Nadzornog odbora dana 31.01.2013. godine usvojen je novi Pravilnik o računovodstvu, ali sa primenom od 01.01.2013. godine.
- Pravilnik o računovodstvenim politikama – usvojen Odlukom Upravnog odbora od 19.03.2012. godine;
- Pravilnik o osnovama sistema raspodele prihoda i rashoda po vrstama osiguranja- usvojen Odlukom Upravnog odbora od 04.11.2010. godine – Uputstva o evidenciji izmenjena Odlukom UO od 16.05.2012., 18.07.2012. i 30.09.2012. godine;
- Pravilnik o radu- 30.03.2009.godine;
- Pravilnik o sistematizaciji poslova - usvojen Odlukom Upravnog odbora od 11.08.2011. godine;
- Pravilnik o procenjivanju bilansnih i vanbilansnih pozicija Društva, usvojeno na Upravnom odboru 29.05.2012. godine – izmene i dopune usvojene na sednici Nadzornog odbora od 18.07.2012. godine;
- Pravilnik o uslovima i načinu deponovanja i ulaganja sredstava Društva – usvojen Odlukom Nadzornog odbora dana 31.10.2012. godine;
- Pravilnik o maksimalnim stopama režijskog dodatka - usvojen od strane Upravnog odbora od 20.09.2010. godine;
- Pravilnik o formiranju, načinu obračunavanja i visini prenosnih premija 28.02.2007. godine, izmenjen i dopunjen 10.04.2008. godine;
- Pravilnik o načinu utvrđivanja dela tehničke premije za isplatu nastalih neizmirenih obaveza (rezervisane štete) - usvojen od strane Upravnog odbora i Nadzornog odbora dana 26.09.2012. godine;
- Pravilnik o postupku za likvidaciju šteta – usvojen od strane Upravnog odbora dana 29.02.2012. godine;
- Pravilnik o formiranju i korišćenju rezervi za izravnjanje rizika – 28.02.2007.godine;
- Pravilnik o uslovima i načinu saosiguranja i reosiguranja – 13.12.2006.godine;
- Pravilnik o uslovima i ostvarivanju prava na regres – 13.12.2006.godine;
- Pravilnik o postupanju sa obrascima evidencije o polisama –12.07.2010. godine;
- Pravilnik o preventivi – 13.12.2006.godine;
- Procedura o sprovođenju testa obezvređenja za hartije od vrednosti raspoložive za prodaju - 30.06.2012. godine i sa izmenama od 31.12.2012. godine (Prečišćen tekst).

U toku 2012. godine, a na osnovu člana 43. Statuta Društva, Skupština akcionara Društva usvojila je na sednici od 21.06.2012. godine Kodeks korporativnog upravljanja, kojim su utvrđeni principi i pravila poslovnog upravljanja i poslovne etike.

Napominjemo da je Društvo o svim promenama opštih akata i akata poslovne politike obaveštavalo i dostavljalo iste Narodnoj banci Srbije.

Na napred navedena akta poslovne politike, Ovlašćeni aktuar je dao pozitivno mišljenje i u postupku usvajanja akata, odnosno u postupku izmena i dopuna, a po uputstvima NBS, koje su se odnosile na usklađivanje akata sa Odlukom Narodne banke Srbije.

Društvo je primenjivalo svoje akte u skladu sa njihovim zakonskim propisima i njihovim sadržajem.

2. ANALIZA SISTEMA INTERNE KONTROLE

A. Funkcionisanje sistema internih kontrola

Upravni odbor Društva je doneo Pravilnik o sistemu interne kontrole i upravljanju rizicima u poslovanju Društva. Sadržajem Pravilnika se, po oceni Ovlašćenog revizora, u potpunosti daju osnove za uspostavljanje i usavršavanje sistema interne kontrole, koji bi zadovoljio potrebe koje su predviđene zakonskim propisima (Zakonom o osiguranju, Zakonom o računovodstvu i reviziji, Zakonom o obaveznom osiguranju u saobraćaju i Odlukom o sistemu internih kontrola i upravljanju rizicima u poslovanju društva za osiguranje i dr.) i za druge potrebe Društva.

Sistem interne kontrole sadrži procedure, postupke i radnje kojima se obezbeđuje kontinuirana kontrola rizika u poslovanju Društva, u skladu sa prirodom, složenošću i rizičnošću poslovanja. Sistem interne kontrole obuhvata specifičnosti kontrolnog okruženja i kontrole postupke, plan i organizaciju, kao i sve metode i postupke koje je donelo Društvo. Sistem internih kontrola, u najužem smislu, predstavlja stručni i sistemski nadzor u toku procesa rada, od strane svakog zaposlenog, koji se bazira na ispitivanju, upoređivanju i prosuđivanju poslovnih tokova i operacija u cilju sprečavanja pojave negativnih odstupanja između utvrđenih merila i normi i stvarnog ponašanja.

Sistem internih kontrola podrazumeva stalnu i sveobuhvatnu kontrolu, implementiranu u sve poslovne procese i aktivnosti, tako da je povezana i dalje horizontalno i vertikalno i kao takva omogućuje efikasno poslovanje.

Razmatrajući pojedinačne izveštaje sačinjene i podnete u toku 2012. godine, ocenjuje se da Društvo u kontinuitetu unapređuje funkcionisanje sistema. Tokom 2012. godine nastavljene su aktivnosti u svakom sektoru na usklađivanju postojećih procedura, uputstava i dostavljanju istih na primenu zaposlenima, kako bi se unapredili uspostavljeni kontrolni procesi.

Unapređenje sistema internih kontrola posebno je od značaja za odgovorno poslovanje, jer treba da pruži osnovu za blagovremeno preduzimanje aktivnosti na sprečavanju štetnih pojava ili rizika, odnosno da obezbedi preventivno delovanje na nastanak rizika. U tom procesu je od izuzetnog značaja edukacija zaposlenih i unapređenje organizacione klime u Društvu i svesti o značaju uspešnog funkcionisanja sistema internih kontrola i upravljanja rizicima.

Funkcionisanje sistema internih kontrola kao osnov za upravljanje rizicima Društva u toku 2012. godine:

1. Opšte odredbe

Tokom 2012. godine nastavljene su aktivnosti u svakom sektoru na usklađivanju postojećih procedura, uputstava i dostavljanju istih na primenu zaposlenima, kako bi se unapredili uspostavljeni kontrolni procesi, uvek sa ciljem uspostavljanja pravilnog načina radu u svim poslovnim procesima.

2. Rad Upravnih organa

Rad Upravnih organa ogleda se kroz održane sednice na kojima je Društvo u toku 2012. godine donosilo i usvajalo akta poslovne politike, odluke iz pripadajuće nadležnosti, usklađivanje sa Zakonom o privrednim društvima, upravljali poslovanjem i preduzimale neophodne aktivnosti vezano za nesmetano obavljanje delatnosti Društva.

Upravni organi Društva u toku 2012. godine održali su:

- Skupština Društva održala je 3 sednice,
- Upravni odbor (koji je funkcionisao po prethodnom Zakona o privrednim društvima do 21.06.2012. godine) 10 sednica,
- Nadzorni odbor (koji je funkcionisao po prethodnom Zakona o privrednim društvima do 25.06.2012. godine) 6 sednica,
- Nadzorni odbor (koji je uspostavljen pri usklađivanju sa Zakonom o privrednim društvima dana 25.06.2012. godine) 8 sednica,
- Izvršni odbor (koji je uspostavljen pri usklađivanju sa Zakonom o privrednim društvima od 25.06.2012. godine) 8 sednica od šireg interesa.

Generalni direktor u toku 2012. godine donosio je pojedinačne odluke vezane za kadrovsku politiku (zaključivanje i sprovođenje ugovora o radu, godišnji odmori i sl.), nabavku i otuđenje osnovnih sredstava, popis imovine i obaveza, solidarnu pomoć, otpisu potraživanja po osnovu regresa i sl.

Dana 21.09.2012. godine, Društvo je primilo Pismo Narodne banke Srbije br. VIII-76/31/12 od 18.07.2012. godine. U izvršenju i sprovođenju Rešenja u 2012. godini su aktivno učestvovali svi organi Uprave, zajedno sa Internim revizorom, Aktuarom Društva, Ovlašćenim Aktuarom i Rukovodiocima poslovnih celina, koje su po merama bile dužne da postupaju.

Iako deo naloženih mera nije u celosti izvršen, Društvo transparentnim poslovanjem, poboljšanjem ukupnih pokazatelja poslovanja, urednim izmirivanjem obaveza, teži održavanju kontinuiteta poslovanja.

3. Izveštavanja o funkcionisanju sistema internih kontrola kroz ključne poslovne procese (sektore)

U svim sektorima Društva kontinuirano su se sprovodile aktivnosti na unapređenju sistema internih kontrola prilikom obavljanja svakodnevnih poslova i radnih zadataka.

- U Sektoru za poslove osiguranja, odnosno službama unutar sektora aktivnosti su se odvijale po usvojenim procedurama, uputstvima i instrukcijama za proces upravljanja rizikom;
- U Sektoru pravnih poslova, poslova procene i likvidacije šteta i preventivnog inženjeringa, aktivnosti su se odvijale unutar službe pravnih poslova gde su evidentirani sporovi pokrenuti protiv pravnih i fizickih lica po osnovu neplaćene premije osiguranja, avansa, potraživanja od reosiguravača, pri čemu je značajan broj dužnika (pravnih lica), kako na dan podnošenja tužbe, tako i duži vremenski period pre utuženja bio u blokadi.

U Službi procene i likvidacije šteta primenjuje se Pravilnik o postupku za likvidaciju šteta, koji je izmenjen u prethodnom periodu, radi unapređenja kvaliteta rada u Službi šteta. U predhodnom periodu uočena je potreba izrade Uputstva o naknadi štete usled izgubljene zarade ili izgubljenog izdržavanja. Pomenuto uputstvo je u fazi izrade i završetak istog biće okončan u toku prvog kvartala 2013.god Usled uočenih opasnosti od prevara u ranijem periodu, pod posebnom pažnjom su štete po zelenoj karti, koje se u tom cilju rešavaju komisijski.

Takođe su preduzete mere radi sprečavanja prevara u slučaju saobraćajnih nezgoda sa većim brojem navodno povređenih lica.

- U Sektoru finansija i računovodstva, kroz svaku službu posebno, sprovedene su aktivnosti prema postojećim aktivnostima i uputstvima za rad. U Službi računovodstva tokom 2012. izvršena je dopuna Procedure za sprovedenje testa obezvređenja HOV raspoloživih za prodaju sa primenom od 31.12.2012. godine a usvojene su i operativno primenjivane nove instrukcije za kontrolu obračuna poreza i za knjižene poslovnih promena koje se odnose na obaveze po osnovu različitih vrsta troškova.

Dopunjena su postojeća, ali i formirana nova uputstva i instrukcije u vezi sprovedenja aktivnosti u odeljenju plana i analize.

Poboljsane su kontrole međusobno povezanih stavki troškova i obaveza: po osnovu šteta, knjiženja prenosne premije i razgraničenog dela premije, kontrola obračuna preventive, kontrola obračuna i knjiženja premije i troškova saosiguranja i reosiguranja, kontrola knjiženja regresnih potraživanja, kontrola unosa, rešavanja i preknjižavanja stavki izvoda ogranaka.

Postoje uspostavljene kontrolne tačke u poslovnim procesima, a kontrola je postignuta i uspostavljanjem jedinstvenih šema knjiženja poslovnih promena za sve obimnije poslovne procese. Jednobrazno postupanje zaposlenih u izvršenju poslovnih procesa omogućeno je: uspostavljenim šemama knjiženja i donetim uputstvima i instrukcijama za rad. Dati su predlozi za unapredjenje praćenja profitabilnosti ogranka u 2013-toj godini. U postupku je unapređivanje aplikacije regresnih potraživanja.

U Službi finansijske operative i Službi naplate potraživanja primenjuju se ranije usvojena i usklađena uputstva i procedure.

U Odeljenju aktuarskih poslova izvršena je izmena Pravilnika o načinu utvrđivanja dela tehničke premije za isplatu nastalih neisplaćenih obaveza (rezervisane štete), radi usklađivanja sa primedbama koje je dostavila Narodna banka Srbije. U kontinuitetu se sprovodi run off analiza, kao mera dovoljnosti utvrđenog dela tehničke premije za isplatu nastalih neisplaćenih obaveza (rezervisane štete). Na ovaj način se kvantitativno meri nivo izloženosti riziku, odnosno da visina sredstava koja su izdvojena za pokriće rezervisanih šteta budu dovoljna za štete koje su nastale i prijavljene ali nisu likvidirane i štete koju su nastale ali nisu još ni prijavljene. Imajući u vidu da se prilikom obračuna nastalih neprijavljenih šteta kao obračunske kategorije reč o obračunskoj kategoriji pošlo od skupa pretpostavki, one se moraju proveriti i, ukoliko prvobitno ustanovljene pretpostavke nisu bile adekvatne, mora se izvršiti usklađivanje Pravilnika o načinu utvrđivanja dela tehničke premije za isplatu nastalih neisplaćenih obaveza (rezervisane štete) i u njega uvrstiti nove pretpostavke koje će doprineti adekvatnom određivanju ovog segmenta tehničkih rezervi.

- Sagledavanjem organizacije IT sektora, sistematizacije radnih mesta i samih opisa radnih mesta, zaključuje se da na nivou sektora postoji adekvatna kvalifikaciona struktura i raspodela dužnosti/odgovornosti. U toku 2012. godine izvršena je delimična kadrovska popuna upražnjenih radnih mesta, a proces će se nastaviti. Doprinos efikasnijoj internoj kontroli i sprečavanju nepravilnosti u poslovanju IT Sektora, a samim tim i Društva je napravljen usvajanjem dokumenata kojima su date smernice dugoročnog i kratkoročnog razvoja informacionog sistema.

Upravni odbor je usvojio dokument "Strategija razvoja informacionog sistema za period 2010-2012. godina" u kojem su date smernice dugoročnog razvoja informacionog sistema (period od 3 godine)

Upravni odbor je usvojio i "Plan investicija za 2012.godinu" u kojem su dati kratkoročni prioriteti za period od godinu dana (2012.god.), iskazani kroz planirane budžete. Dokument nije obuhvatio samo investicioni budžet, već i ugovore o tekućem održavanju, koji za rezultat imaju značajnija finansijska izdvajanja.

Društvo aktivno učestvuje u radu Komisije za informacioni centar pri Udruženju osiguravača Srbije. Shodno potrebama, a na osnovu ucesca u trzisnom portfelju AO, učestvuje u finansijskoj podršci za razvoj i unapređenje Informacionog sistema Udruženja osiguravača Srbije.

U Sektoru IT Uspostavljen je sistem internih kontrola koji se stalno prati i po potrebi unapređuje i dograđuje. Svi propisani procesi se prate i kontrolišu po utvrđenoj dinamici. U narednom periodu će se uvođenjem novih uputstava i instrukcija dodatno poboljšati kontrola procesa koji su u nadležnost Sektora IT.

4. Karakteristike i funkcionisanje sistema internih kontrola – zaključna razmatranja

- Društvo kroz uspostavljen sistem internih kontrola nastoji da obezbedi organizovano staranje o sistemu internih kontrola, radi sprečavanja prekomerne izloženosti Društva rizicima;
- Uspostavljeni sistem internih kontrola stalno se preispituje, proverava, prati i unapređuje;
- Društvo ima za cilj da u tom stalnom procesu postigne efikasan sistem internih kontrola, u skladu sa prirodom, složenošću i rizičnošću poslova koje obavlja i na taj način obezbedi održavanje stepena izloženosti rizicima na nivou koji ne ugrožava imovinu i poslovanje društva;
- Stalno unapređenje informatičke podrške poslovanju društva;
- Značajnu ulogu Interne revizije koja uočava nedostatke na koje ukazuje rukovodstvu i daje preporuke za njihovo otklanjanje;
- Uvođenje novih specifičnih kontrola u sistemu za koje je uočena potreba u prethodnom periodu i praćenje njihove primene;
- Poštovanje principa transparentnosti poslovanja koji će se i dalje unapređivati i doprinositi dostupnosti informacija zaposlenima, akcionarima, osiguranicima i trećim zainteresovanim licima.

B. Upravljanje rizicima

1. Opšte odredbe

Društvo primenjuje usvojenu Strategiju upravljanja rizicima za period 2010.-2013.god., u kojoj su definisani ciljevi upravljanja rizikom u Društvu, načela i metode, kao i subjekti koji stvaraju, razvijaju i ispunjavaju strategiju. Strategija za upravljanje rizicima je menjana u toku 2012. godine, radi uskladjivanja sa podzakonskom regulativom koja se odnosi na deponovanje i ulaganje sredstava tehnickih i garantnih rezervi.

Društvo organizuje i razvija sistem upravljanja rizicima u skladu sa Zakonom, kao i Odlukom Narodne banke o sistemu internih kontrola i upravljanju rizicima u poslovanju društava za osiguranje.

U toku godine uspostavljena je dobra saradnja Službe rizika sa ostalim organizacionim jedinicama, usmeravala je aktivnosti na unapređenje internog stava i pozitivne organizacione klime za razvoj sistema upravljanja rizicima u Društvu, kao procesa koji za krajnji rezultat treba da ima umanjeње izloženosti Društva identifikovanim rizicima.

Društvo je tokom 2012. godine sprovelo implementaciju softverskog rešenja RiskGuard, koji pruža napredne modele i metode za merenje tržišnih rizika. Cilj je da se unapredi upravljanje investicionim portfeljom Društva, blagovremeno sagledava i meri izloženost tržišnim rizicima i time unapredi poslovanje Društva na finansijskom tržištu.

2. Rizik osiguranja,

Rizik osiguranja proisitiče iz nemogućnosti Društva da apsorbuje preuzete rizike s svojstvene delatnosti osiguranja.

U toku 2012. godine posebno su praćeni i analizirani sledeći rizici:

- a) Rizik neadekvatno određene premije – cene osiguranja,
- b) Rizik neadekvatne procene rizika koji se preuzima u osiguranju,
- c) Rizik neprenošenja viška rizika iznad samopridržaja u saosiguranje, odnosno reosiguranje,
- d) Rizik neusklađene, neprilagođene tarifne politike u vezi sa disperzijom rizika koji se preuzimaju u osiguranje, odnosno, neadekvatnim određivanjem strukture premije osiguranja,
- e) Rizik neodgovarajućeg utvrđivanja opštih, posebnih, dopunskih ili pojedinačnih uslova osiguranja,
- f) Rizik neadekvatnog obezbeđenja tehničkih rezervi

U narednom periodu treba sprovesti mere za smanjenje rizika osiguranja u smislu opasnosti od narušavanja strukture premije osiguranja, time što troškovi sprovođenja osiguranja prevazilaze visinu režijskog dodatka kao izvora za njihovo pokriće, kao i neadekvatna struktura rizičnog portfelja u preovlađujućoj vrsti osiguranja.

3. Tržišni rizik

Društvo je u skladu sa prirodom poslova upućeno na tržište osiguranja i finansijsko tržište. Na tržištu osiguranja je u kontinuitetu izražena izuzetno oštra konkurencija, kako u oblasti autoodgovornosti kao dominantnoj vrsti osiguranja u portfelju Društva, tako i u drugim vidovima, što u velikoj meri utiče na visoke troškove sprovođenja osiguranja i time doprinosi izloženosti Društva drugim rizicima.

Unutar ovog rizika posebno su praćeni i analizirani rizik konkurencije, devizni kamatni rizik i rizik promene cena hartija od vrednosti.

Plitko finansijsko tržište ne pruža mnogo manevarskog prostora da se ostvare značajnije promene i prinosi, te se aktivnije upravljanje investicionim portfeljom nameće kao imperativ za budući period.

4. Rizik ročne i strukturne neusklađenosti imovine i obaveza

Rizik ročne i strukturne neusklađenosti imovine i obaveza u toku 2012. godine praćen je kroz:

- Rizik solventnosti, likvidnosti i adekvatnosti kapitala,
- Rizik neadekvatnog upravljanja imovinom, obavezama i troškovima

U budućem periodu Društvo mora obezbediti uvećanje likvidnih sredstava, kako bi umanjilo izloženost riziku likvidnosti.

Sa stanjem na dan 31.12.2012. godine Društvo ne obezbeđuje potpunu pokrivenost tehničkih rezervi propisanim oblicima aktive, te je izloženo riziku ročne i strukturne neusklađenosti imovine i obaveza.

Društvo treba svoj investicioni portfelj da prilagodi gorućem zahtevu potpunog pokrića tehničkih rezervi, u skladu sa pravilima održanja likvidnosti, a vodeći računa i o profitabilnosti ulaganja.

5. Rizik deponovanja i ulaganja sredstava Društva

Rizik deponovanja i ulaganja sredstava Društva, praćen je kroz rizik nemogućnosti naplate potraživanja, deponovanih i uloženi sredstava i njihovih prinosa. Obzirom da veći deo dospelih potraživanja nije naplaćen, važno je da se u budućem periodu unapredi i sprovedi postupak ocene boniteta klijenata, kojim bi se predupredili loši plasmani, čime bi se doprinelo kvalitetnijem upravljanju rizikom nemogućnosti naplate potraživanja.

6. Operativni rizik

Operativni rizik meren je kroz rizik neadekvatne organizacije i rizik informacionih tehnologija.

a) Rizik neadekvatne organizacije

U dostavljenim izveštajima iz Sektora osiguranja, ističu se i problemi u organizaciji prodajne mreže, pri čemu je potrebno u budućem periodu raditi na uspostavljanju optimalnog funkcionisanja prodajne mreže u skladu sa potrebama svih službi osiguranja, naročito ako se računa na povećanje učešća ostalih vrsta osiguranja. U Odeljenju stroge evidencije se preduzimaju mere u skladu sa postojećim aktima, po identifikovanim slučajevima nesavesnog postupanja sa obrascima stroge evidencije, o kojima se obaveštava rukovodstvo sektora osiguranja, radi daljeg postupanja.

U finansijskom sektoru se ističu propusti nastali u drugim sektorima, a koji se manifestuju u procesu evidentiranja poslovnih promena: propusti u rokovima za knjiženje u adekvatnom obračunskom periodu, neblagovremeno dostavljanje dokumentacije od strane prodajnih mesta, kašnjenje uplata premije i sl.

b) Rizici informacionih tehnologija

U ovom sektoru identifikovani su rizici havarije komponenti informacionog sistema i Infrastrukturni problemi.

U toku 2012. godine napravljen je Projekat konsolidacije primarnog sajta koji je dat UO na usvajanje. Od strane UO je usvojena realizacija I faze. - Realizacijom I faze projekta ne realizuje se ni jedan od zahteva strategije razvoja informacionog sistema, ali će se dobiti na performansama rada CORE aplikacija, jer će se baza postaviti na višestruko brži uređaj i ubrzaće se procesi upisa/čitanja. I faza projekta konsolidacije primarnog sajta je realizovana. Na ovaj način smanjen je rizik od kvara hardverske komponente - Storage uređaja.

Investicije u aktivnu mrežnu opremu u Direkciji: Implementacijom novih switch-eva smanjiće se rizik od kvara hardverskih komponenti. Planom investicija za 2012. godinu nije predviđena zamena switch-eva.

7. Pravni rizik.

Društvo je toku 2012. godine bilo izloženo pravnom riziku jer nije obezbedilo pokriće tehničkih rezervi oblicima propisanim čl. 14. Odluke o ograničenjima pojedinih oblika deponovanja i ulaganja tehničkih rezervi, odnosno nije obezbedilo pokriće tehničkih rezervi oblicima propisanim članom 114. Zakona o osiguranju.

Sa iskazanim gubitkom iz poslovanja u 2012. godini, došlo je do smanjenja kapitala Društva, što u narednom periodu nosi rizik neusklađenosti poslovanja sa čl. 28 Zakona o osiguranju, kojim se propisuje minimalni nivo kapitala za obavljanje delatnosti osiguranja.

Društvo mora preduzeti mere na jačanju osnovnog kapitala.

Društvo je takođe izloženo pravnom riziku, jer nije obezbedilo usaglašenost sa članom 45. Zakona o obaveznom osiguranju u saobraćaju, time što troškovi sprovođenja osiguranja prevazilaze visinu režijskog dodatka, kao dela premije koji treba da služi za pokriće troškova sprovođenja osiguranja

Zaključna razmatranja o upravljanju rizicima

Društvo karakteriše izloženost sledećim rizicima, pri čemu se u kontinuitetu sprovodi mere za njihovo smanjenje:

- tržišnom riziku u smislu dejstva oštre i nelojalne konkurencije, što se reflektuje na visoke troškove sprovođenja osiguranja i time doprinosi izloženosti Društva drugim rizicima,
- riziku osiguranja u smislu opasnosti od narušavanja strukture premije osiguranja time što troškovi sprovođenja osiguranja prevazilaze visinu režijskog dodatka kao izvora za njihovo pokriće, kao i neadekvatna struktura rizičnog portfelja u preovlađujućoj vrsti osiguranja,
- riziku ročne i strukturne neusklađenosti imovine i obaveza, jer se ne obezbeđuje potpuna pokrivenost tehničkih rezervi propisanim oblicima aktive.

Pri ovim činjenicama se ukazuje da:

- izloženost ključnim rizicima u posmatranom periodu nije bila od uticaja na ostvarivanje prava osiguranika, korisnika osiguranja i trećih oštećenih lica,
- je Društvo raspolagalo dovoljnim nivoom sredstava za izmirenje dospelih i budućih obaveza (pokriće sopstvenim sredstvima - ukupne rezerve) za izmirivanje identifikovanih obaveza (štete, prenosne premije i druge obaveze),
- je Društvo održalo stečeno učešće na ukupnom tržištu osiguranja, kao i po vrsti osiguranja koja je dominantna u prihodima (autoodgovornost),
- je Društvo poboljšalo ranije ostvarene rezultate u pogledu ažurnosti u rešavanju šteta, sto su odlike dobrog društva za osiguranje i osnovni preduslovi za zaštitu prava osiguranika i trećih oštećenih lica.

Društvo je donelo Planove za unapređenje upravljanja rizicima u narednom periodu.

3. ANALIZA VOĐENJA POSLOVNIH KNJIGA

Pravilnikom o računovodstvu Društvo je definisalo poziciju i obim računovodstvene funkcije u okviru celokupnog poslovanja i opredelilo organizacionu poziciju tih poslova u službi za računovodstveno-finansijske poslove. Računovodstvena funkcija predstavlja deo informacionog sistema Društva koji obezbeđuje podatke i informacije o finansijskom položaju, uspešnosti i promenama u finansijskom položaju Društva za interne i eksterne korisnike tih informacija. Shodno tome, Društvo je definisalo i oblike i sadržaj računovodstvenih evidencija-poslovnih knjiga, koje su organizovane, a čija je primarna svrha pravilna, pouzdana i sadržajna informacija o stanju i promenama na imovini, obavezama, kapitalu, prihodima i rashodima i rezultatima poslovanja.

Akcionarsko društvo za osiguranje "TAKOVO" Kragujevac, vodi poslovne knjige po sistemu dvojnog knjigovodstva, a sastoje se od Dnevnika, Glavne knjige i pomoćnih knjiga, koje su prenete na sistem za automatsku obradu podataka i omogućavaju kontrolu ispravnosti knjiženja, čuvanja i korišćenja podataka, kao i uvid u hronologiju izvršenih knjiženja i sagledavanje svih promena na računima glavne knjige. Lice odgovorno za vođenje poslovnih knjiga i sastavljanje finansijskih izveštaja je dipl. ekonomista Violeta Samailović sa stručnim zvanjem Ovlašćenog računovođe.

Društvo koristi jedinstven informacijski sistem koji se sastoji od više aplikacija: Insurance.net i AdInsure, pri čemu je više od 95% svih poslovnih i tehnoloških procesa pokriveno postojećim informacijskim sistemom. Koriste se i WEB aplikacije TAKtic (sertifikovana aplikacija razvijena u cilju povezivanja informacijskog sistema Takovo osiguranja sa IC UOS za podršku prodaje polisa AO u skladu sa novim zakonom), AdConnect i pomoćni korisnički softver za razne podsisteme koji nisu u okviru integralnog informacijskog sistema. Baza podataka je jedinstvena (MS SQL server) i koriste je svi korisnici aplikacija bilo da se fizički nalaze u Direkciji društva, ograncima ili prodajnim mestima. WEB aplikacija TAKtic i AdConnect koriste istu bazu kao i Insurance.net i AdInsure. Postoji i Primary Domain Controller za Windows mrežu PC računara i servera.

Društvo kompletnu evidenciju svojih poslovnih knjiga i poslovnih promena evidentira i prati u jedinstvenom informacijskom sistemu putem aplikacije Insurance.net. Rad u jedinstvenom informacijskom sistemu doprinosi poboljšanju kvaliteta rada, informisanja, boljoj organizaciji rada i kvalitetnijim poslovnim odlukama os strane Uprave Društva.

Društvo je obezbedilo analitičke evidencije o nekretninama, investicionim nekretninama i opremi, ulaganjima u toku i avansima, te zalihama. Osim ovih evidencija, Društvo je obezbedilo i analitičku evidenciju za premijsko knjigovodstvo, potraživanja, obaveze i finansijske plasmane po vrstama tih plasmana.

Ostvaruje se DialUp veza sa NBS za slanje izveštaja, a putem usluge HSIA od 20Mbit/s i 2xADSL (16384/1024 Kb/s) svi korisnici aplikacije iz ogranaka ili prodajnih mesta pristupaju serverima u Direkciji. Putem redundantnih firewall uređaja vrši se zaštita informacijskog sistema od napada spolja.

Svi zaposleni u Društvu u svakodnevnom radu koriste personalne računare (Desktop, LapTop) kako u Direkciji tako i u Ograncima i na prodajnim mestima. Ukupno je instalirano oko 510 PC računara, više od 287 matričnih štampača i oko 71 laserskih i multifunkcionalnih štampača.

Isto tako svi zaposleni u Sektoru IT i odgovorna lica u Društvu su u obavezi da u okviru svojih dnevnih aktivnosti preduzmu sve neophodne mere u cilju zaštite Društva od zloupotrebe informacijskog sistema, a sve u skladu sa usvojenim Politikama zaštite informacijskog sistema.

U Sektoru IT uspostavljen je sistem internih kontrola koji se stalno prati i po potrebi unapređuje i dograđuje. Svi propisani procesi se redovno prate i kontrolišu po utvrđenoj dinamici.

U toku je edukacija zaposlenih po poslovnim procesima za pripremu i implementaciju novog okvira Solvency II.

3.1. Zakonski propisi na kojima se zasniva Izveštaj o izvršenoj reviziji

3.1.1. Prilikom sastavljanja finansijskih izveštaja, odnosno izrade Godišnjeg računa sa stanjem na dan 31. decembra 2012. godine, primenjene su osnovne računovodstvene politike utvrđene Pravilnikom o računovodstvenim politikama usvojenim Odlukom UO od 14.11.2008. godine i Odlukom o izmenama i dopunama istog od 31. maja 2010. godine i 19.03.2012. godine (Prečišćen tekst godine).

3.1.2. Redovni finansijski izveštaji za 2012. godinu sastavljeni su na osnovama propisa Republike Srbije, a posebno u skladu sa:

- Zakon o računovodstvu i reviziji ("Sl. glasnik RS", br.46/2006, 111/2009 i 99/2011 – drugi zakoni),
- Međunarodni standardi finansijskog izveštavanja ("Sl. glasnik RS.", br. 77/2010 i 95/2010),
- Zakon o osiguranju ("Sl. glasnik RS", br. 55/04, 70/2004.....107/2009, 99/2011 i 119/2012),

- Zakon o obaveznom osiguranju u saobraćaju ("Sl. glasnik RS", br. 51/09, 78/2011, 101/2011, 93/2012),
- Zakon o privrednim društvima ("Sl. glasnik RS" br. 36/2011 i 99/2011),
- Zakon o obligacionim odnosima ("Sl. list SFRJ", br. 29/78,...57/89., "Sl. list SRJ", br. 31/93. i 44/99. i "Sl. list SCG" br. 1/2003,
- Zakon o porezu na dobit pravnih lica ("Sl. glasnik R. Srbije", broj 25/2001....., 101/2011 i 119/2012),
- Zakon o porezu na dodatu vrednost ("Sl. glasnik RS" br. 84/2004,, 61/2007 i 93/2012),
- Zakon o porezu na dohodak građana ("Sl. glasnik RS" br. 24/2001,, 91/2011, 93/2012 i 114/2012),
- Zakon o porezima na imovinu ("Sl. glasnik RS", br. 26/2001... 101/2010...78/2011, 57/2012),
- Zakon o deviznom poslovanju ("Sl. glasnik RS", 62/2006, 31/2011 i 119/2012),
- Pravilnik o Kontnom okviru i sadržini računa u Kontnom okviru za društva za osiguranje ("Sl. glasnik RS", br. 15/2007, 3/2009 i 35/2010),
- Pravilnik o sadržaju i formi obrazaca finansijskih izveštaja društva za osiguranje ("Sl. glasnik RS", br. 3/2009, 7/2009 i 5/2010),
- Pravilnik o sadržaju poreskog bilansa i drugim pitanjima značajnim za način utvrđivanja poreza na dobit pravnih lica ("Sl. glasnik RS", br. 99/2010, 8/2011 i 13/2012),
- Pravilnik o sadržaju poreske prijave za obračun poreza na dobit pravnih lica ("Sl. glasnik RS", br. 99/10),
- Odluka o načinu procenjivanja bilansnih i vanbilansnih pozicija društva za osiguranje ("Sl. glasnik RS", br. 3/2005.),
- Odluka o bližim kriterijumima i načinu obračunavanja rezervi za izravnjanje rizika ("Sl. glasnik RS", br. 13/2005 i 23/2006),
- Odluka o bližim kriterijumima i načinu obračunavanja prenosnih premija ("Sl. glasnik RS", br. 19/2005),
- Odluka o bližim kriterijumima i načinu obazovanja rezervisanih šteta ("Sl. glasnik RS" 86/2007),
- Odluka o ograničenjima pojedinih oblika deponovanja i ulaganja sredstava tehničkih rezervi i o najvišim iznosima pojedinih deponovanja i ulaganja u garantne rezerve društva za osiguranje("Sl. glasnik RS", 87/2012),
- Pravilnik o načinu razvrstavanja stalnih sredstava po grupama i načinu utvrđivanja amortizacije za poreske svrhe ("Sl. glasnik RS", br. 116/04 i 99/10).

3.1.3. U primeni i sprovođenju poslovne politike Društvo je primenjivalo opšta akta i akta poslovne politike, kao što je to navedeno pod tačkom 1. pod f) ovog Izveštaja.

3.1.4. Društvo je primenilo svoja akta sa kojima je utvrdilo način obračuna i iskazivanja prenosnih pozicija, po napred navedenim pravilnicima. Prenosne pozicije su iskazane u realnim veličinama.

3.1.5. Obračun prenosnih premija i rezervisanih šteta obavljen je u skladu sa odgovarajućom metodologijom i po Ovlašćenom aktuaru – gospodinu Milanu Ceroviću, koji poseduje odgovarajuće ovlašćenje za obavljanje aktuarskih poslova.

3.1.6. Dopunske informacije

Prilikom revizije finansijskih izveštaja akcionarskog društva za osiguranje "Takovo Osiguranje" a.d.o. Kragujevac, uključeni su iskazi koji čine deo procesa finansijskog izveštavanja, a to su: Bilans stanja, Bilans uspeha, Izveštaj o promenama na kapitalu, Izveštaj o tokovima gotovine, Izveštaj o poslovanju akcionarskog društva u 2012. godini i drugi izveštaji – objašnjavajući dokazni materijali, koji su uključeni u godišnje finansijske izveštaje.

Za vreme revizije obavljeno je ispitivanje finansijskih izveštaja, koji su pokrivali sva područja koja se obuhvataju u izveštaju revizije u cilju da se utvrdi:

- da li su finansijski iskazi sačinjeni u skladu sa Zakonom, normativnim aktima ili Ugovorom o osnivanju Akcionarskog društva;
- da li su računovodstvene politike prihvatljive i da li su konzistentno primenjene;
- da li podaci dati u finansijskim izveštajima odgovaraju podacima u knjigama i evidencijama;
- da li je imovina Društva pravilno evidentirana i iskazana u finansijskim izveštajima;
- da li su podaci u Bilansu uspeha prikazani pravilno.

Sve informacije o finansijskim pozicijama obrađene su u Bilansu stanja, dok su informacije o rezultatu poslovanja date u Bilansu uspeha.

Finansijski izveštaji koji čine sastavni deo naše revizije, sastavljeni su na osnovu fakturisane realizacije, dok su učinci transakcija ostalih događaja priznati u momentu nastanka i pod pretpostavkom neodređenog trajanja delatnosti Društva.

Izveštaj o obavljenoj ekonomsko – finansijskoj reviziji finansijskih izveštaja – Godišnjeg računa navedenog akcionarskog društva, temeljen je na osnovama važećih zakonskih propisa i Međunarodnih standarda revizije.

3.1.7. Promene u 2012. godini koje su bile od uticaja na ostvarenje poslovnog rezultata

Od uticaja na ostvarenje poslovnog rezultata u 2012. godini, bile su činjenice sledeće sadržine:

- stopa rasta potrošačkih cena za 2011. godinu u Republici Srbiji iznosila je 12,20 % (u 2010. godini 7,00 %),
- srednji devizni kurs utvrđen na dan bilansiranja od strane NBS je:

	31.12.2012.	31.12.2011.
EVRO =	113,7183 din.	104,6409 din.
USD =	86,1763 din.	80,8662 din.
CHF =	94,1922 din.	85,9121 din.

4. ANALIZA BILANSA STANJA

BILANS STANJA na dan 31.12.2012. godine

- u hiljadama dinara -

Grupa računa, račun	POZICIJA	AOP	Napomena broj	Iznos		Korekc. po reviziji	Stanje po reviziji 31.12.2012
				Tekuća godina	Prethodna godina		
1	2	3	4	5	6	7	8
	AKTIVA						
	A. STALNA IMOVINA – ULAGANJA (002+003+004+005+009)	001	4.	1.470.681	1.417.607		
00	I NEUPLAĆENI UPISANI KAPITAL	002					
01 osim 012	II NEMATERIJALNA ULAGANJA (IMOVINA)	003	4.1.	31.776	13.218		
012	III GUDVIL (GOODWIL)	004					
02	IV NEKRETNINE, POSTROJENJA, OPREMA I BIOLOŠKA SREDSTVA (006+007+008)	005	4.2.	1.337.355	1.290.277		
020,022,023,026 027 deo, 028 deo i 029	1. Nekretnine, postrojenja i oprema koji služe za obavljanje delatnosti	006	4.2.1., 4.2.2.	590.182	598.518		
021, 027deo, i 028 deo	2. Biološka sredstva	007					
024,027deo, 028 deo	3. Investicione nekretnine	008	4.2.3.	747.173	691.759		
03	V DUGOROČNI FINANSIJSKI PLASMANI (010+014)	009	4.3.	101.550	114.112		
	1. Učešća u kapitalu (011+012+013)	010	4.3.1.	58.706	64.245		
030,039 deo	a) zavisnih pravnih lica	011					
031,039 deo	b) ostalih povezanih (pridruženih) pravnih lica	012		8.190	8.190		
032,039 deo	v) ostalih pravnih lica	013		50.516	56.055		
	2. Ostali dugoročni finansijski plasmani (015+016+017)	014	4.3.2.	42.844	49.867		
033 deo, 039 deo	a) u povezana pravna lica – matična i zavisna	015					
033 deo, 039 deo	b) u ostala povezana pravna lica	016					
od 034 do 038, osim 037, i 039 deo	v) ostali dugoročni finansijski plasmani	017		42.844	49.867		
	B. OBRTNA IMOVINA – POTRAŽIVANJA (019+020+021+034)	018		2.566.547	2.655.531		
10, 13, 15	I ZALIHE	019	5.	24.552	40.117		
14	II STALNA SREDSTVA NAMENJENA PRODAJI I SREDSTVA POSLOVANJA KOJE SE OBUSTAVLJA	020					
	III KRATKOROČNA POTRAŽIVANJA, PLASMANI I GOTOVINA (022+023+024+028+029+030+031+032+033)	021		2.541.995	2.615.414		
20,21 i 22, osim 223 223	1. Potraživanja	022	6.	507.483	424.896		
	2. Potraživanja za više plaćen porez na dobitak	023	7.	7.576	849		
	3. Kratkoročni finansijski plasmani (025+026+027)	024	8.	1.574.404	1.623.023		
230, 239 deo	a) u povezana pravna lica – matična i zavisna	025					
231, 239 deo od 232 do 238, osim 237,239 deo	b) u ostala povezana pravna lica	026					
	v) ostali kratkoročni finansijski plasmani	027		1.574.404	1.623.023		
24	4. Gotovinski ekvivalenti i gotovina	028	9.	175.556	84.744		
26.	5. Porez na dodatnu vrednost	029					
27, osim 274,275,276 i 278	6. Aktivna vremenska razgraničenja	030	10.	7.394	9.104		
274	7. Unapred plaćeni troškovi pribave osiguranja	031	11.	210.431	366.687		
275	8. Prenosna premija osiguranja i saosiguranja koja pada na teret saosiguravača i reosiguravača	032	12.	5.999	8.492		
276	9. Rezervisane štete osiguranja i sosiguranja koje padaju na teret saosiguravača i reosiguravača	033	13.	53.152	97.619		
278	IV ODLOŽENA PORESKA SREDSTVA	034					
	V POSLOVNA IMOVINA (001+018)	035		4.037.228	4.073.138		
29	G GUBITAK IZNAD VISINE KAPITALA	036					
	D UKUPNA AKTIVA (035+036)	037		4.037.228	4.073.138		
88	Đ VANBILANSNA AKTIVA	038					

Nastavak tabele Bilans stanja

- u hiljadama dinara -

Grupa računa, račun	POZICIJA	AOP	Napomena broj	Iznos		Korekc. po reviziji	Stanje po reviziji 31.12.2012
				Tekuća godina	Prethodna godina		
1	2	3	4	5	6	7	8
	PASIVA						
	A.KAPITAL (102+107+108+109+110-111+112-115-116)	101	14.	597.648	664.346		
	I OSNOVNI I OSTALI KAPITAL (103+104+105+106)	102		574.241	574.241		
300	1. Akcijski kapital	103		573.324	573.324		
303 i 304	2. Državni i društveni kapital	104					
306 i 307	3. Ulozi društva za uzajamno osiguranje	105					
301 i 309	4. Udeli društva i ostali kapital	106		917	917		
31	II. NEUPLAĆENI UPISANI KAPITAL	107					
32	III REZERVE	108		335	20.493		
330 i 331	IV REVALORIZACIONE REZERVE	109		325.309	317.053		
332	V NEREALIZOVANI DOBICI PO OSNOVU HOV RASPOLOŽIVIH ZA PRODAJU	110					
333	VI NEREALIZOVANI GUBICI PO OSNOVU HOV RASPOLOŽIVIH ZA PRODAJU	111		174.907	227.283		
34	VII NERASPOREĐENA DOBIT (113+114)	112		0	7.090		
340	1. Neraspoređena dobit ranijih godina	113					
341 i 342	2. Neraspoređena dobit tekuće godine	114		0	7.090		
35	VIII. GUBITAK DO VISINE KAPITALA	115		127.330	27.248		
037 i 237	IX OTKUPLJENE SOPSTVENE AKCIJE	116					
	B. REZERVISANJA I OBAVEZE (118+124+128+137+147)	117		3.439.580	3.408.792		
	I DUGOROČNA REZERVISANJA (119+120+121+122+123)	118	15.	15.536	42.396		
400	1. Matematička rezerva životnih osiguranja	119					
401	2. Rezervisanja za učešće u dobiti	120					
402	3. Rezervisanja za izravnjanje rizika	121	15.1.	9.359	22.590		
405	4. Rezervisanja za bonuse i popuste	122					
403, 404, 406 i 409	5. Druga dugoročna rezhervisanja	123	15.2.	6.177	19.806		
	II DUGOROČNE OBAVEZE (125+126+127)	124	16.				
411	a) prema matičnim i zavisnim pravnim licima	125					
412	b) prema ostalim povezanim pravnim licima	126					
410 i od 413 do 419	v) ostale dugoročne obaveze	127					
	III KRATKOROČNE OBAVEZE (129+133+134+135+136)	128	17.	155.583	159.281		
420	1. Kratkoročne finansijske obaveze (130+131+132)	129		0	462		
421	a) prema matičnim i zavisnim pravnim licima	130					
od 422 do 429 osim 427	b) prema ostalim povezanim pravnim licima	131					
	v) ostale kratkoročne finansijske obaveze	132	17.1.	0	462		
427	2. Obaveze po osnovu stalnih sredstava namenjenih prodaji i sredstava poslovanja koje se obustavlja	133					
43	3. Obaveze po osnovu šteta i ugovorenih iznosa	134	17.2.	12.639	45.465		
44, 45, 46, 47, osim 474	4. Obaveze za premiju, zarade i druge obaveze	135	17.3.	142.944	113.354		
474	5. Obaveze za porez iz rezultata	136					
	IV PASIVNA VREMEN. RAZGRANIČENJA (138+142+146)	137	18.	3.232.889	3.178.949		
	1. Prenosne premije (139+140+141)	138	18.1.	1.060.090	1.158.376		
490	a) životnih osiguranja	139					
491	b) neživotnih osiguranja	140		1.060.090	1.153.607		
492	v) saosiguranja, reosiguranja i retrocesija	141		0	4.769		
	2. Rezervisane štete (143+144+145)	142	18.2.	1.709.178	1.606.504		
493	a) životnih osiguranja	143					
494	b) neživotnih osiguranja	144		1.708.725	1.605.831		
495	v) udeli u štetama saosiguranja, reosiguranja i retrocesija	145		453	673		
od 496 do 499, osim 497	3. Druga pasivna vremenska razgraničenja	146	18.3.	463.621	414.069		
497	V ODLOŽENE PORESKE OBAVEZE	147	19.	35.572	28.166		
	V UKUPNA PASIVA (101+117)	148		4.037.228	4.073.138		
89	G VANBILANSNA PASIVA	149					

Osnovica merenja u prikupljanju finansijskih iskaza bili su istorijski i tekući troškovi i primenjen je koncept očuvanja kapitala, kako finansijskog, tako i fizičkog, uz primenu prihvaćenih računovodstvenih politika. Prilikom vrednovanja sredstava prikazanih u Bilansu stanja primenjena su četiri fundamentalna računovodstvena koncepta, a to su:

- koncept nastavka poslovanja
- koncept uzročnosti prihoda i rashoda
- koncept stabilnosti
- koncept opreznosti

Sredstva u Bilansu stanja su odvojena prema njihovom karakteru i stepenu njihove očekivane ili potencijalne likvidnosti.

Imajući u vidu da je osnovna svrha sastavljanja Bilansa stanja sagledavanje finansijskog položaja društva, sve pozicije u aktivi su raščlanjene prema principu rastuće likvidnosti, dok su sve pozicije u pasivi raščlanjene prema principu rastuće dospelosti.

Ove informacije o rokovima dospeća su korisne prilikom procenjivanja likvidnosti i solventnosti Društva.

AKTIVA

4. STALNA IMOVINA

Stalnu imovinu Društva na dan 31.12.2012. godine čine:

		(u 000 din)		
	Pozicija	31.12.2012.g.	31.12.2011.g.	Indeks
4.1.	Nematerijalna ulaganja	31.776	13.218	240,40
4.2.	Nekretnine, postrojenja i oprema	1.337.355	1.290.277	103,65
4.3.	Dugoročni finansijski plasmani	101.550	114.112	88,99
Ukupno:		1.470.681	1.417.607	103,74

4.1. Nematerijalna ulaganja

Nematerijalna ulaganja su na dan bilansiranja 31.12.2012. godine iskazana u vrednosti od 31.776 hilj. dinara (31.12.2011.godine 13.218 hilj. dinara). Struktura i amortizovanost nematerijalnih ulaganja sa stanjem na pomenuti dan, daje se sledećim pregledom:

		(u 000 din)				
	Nematerijalno ulaganje	Nabavna vrednost	Ispravka vrednosti	Sadašnja vrednost	Stopa amort.	% Amort.
2679	Program za zarade	262	245	17	20,00 %	93,51
2835	Program za osnovna sredstva	90	72	18	20,00 %	80,00
2837	Softver insurance.net	13.412	10.125	3.287	20,00 %	75,49
4158	Licence WinPro 7 SNGL OLP NL	440	220	220	33,33 %	50,00
4468	Licenca za softver TeamViewer Pre	322	119	203	20,00 %	36,96
4766	Licenca za softver Win Rar i Total C	75	30	45	20,00 %	40,00
4809	Modul za tehnički pregled	1.536	412	1.124	20,00 %	26,82
4467	Licence Windows Server CAL 2008	375	106	269	20,00 %	28,27
4823	Licence SYMC Endpoint (63)	391	104	287	20,00 %	26,60
4828	Licenca za softver DOSPRN (6)	9	2	7	20,00 %	22,22
4848	BACKUP softver	252	252	-	20,00 %	100,00
4860	Licenca-Adinsure sistema ONO-NET	15.645	1.093	14.552	20,00 %	6,99
4915	Softver RiskGuard	5.743	383	5.360	20,00 %	6,67
4957	Licenca-Mycrosoft softvera	6.387	-	6.387	33,00 %	-
Svega nematerijalna ulaganja:		44.939	13.163	31.776	-	29,29

**Stanje i promene na nematerijalnim ulaganjima u periodu
31.12.2011. do 31.12.2012. godine**

(u 000 din)

Red. broj	O P I S	Nemater. ulaganja u funkciji	Nemater. ulaganja u pripremi	Ukupno
I	NABAVNA VREDNOST			
1.	Stanje 31.12.2011.god.	17.164	4.342	21.506
2.	Povećanje u toku godine-nabavka	23.433	-	23.433
3.	Smanjenje u toku godine	-	-	-
4.	Ostalo – preknjižavanje	4.342	(4.342)	-
5.	Stanje 31.12.2012.god.	44.939	-	44.939
II	ISPRAVKA VREDNOSTI			
6.	Stanje 31.12.2011. god.	8.288	-	8.288
7.	Amortizacija 2012. godine	4.875	-	4.875
9.	Stanje 31.12.2012. god.	13.163	-	13.163
III	SADAŠNJA VREDNOST			
	Stanje 31.12.2010. godine	8.876	4.342	13.218
	Stanje 31.12.2011. godine	31.776	-	31.776

Prema Pravilniku o računovodstvenim politikama Društva (Član 6.), nematerijalno ulaganje se vrednuje po nabavnoj vrednosti ili ceni koštanja, a nakon početnog priznavanja, nematerijalno ulaganje se vrednuje metodom troška nabavke, odnosno po nabavnoj vrednosti ili ceni koštanja umanjenoj za ukupnu amortizaciju i eventualne gubitke zbog obezvređenja (osnovni postupak, MRS 38-Nematerijalna ulaganja).

Društvo je, u 2012. godini, izvršilo nabavke nematerijalnih ulaganja u visini od 23.433 hilj. dinara, i to:

- Kupovina i implementacija licence Adinsure – sistema za osiguranje, od dobavljača "Adacta" d.o.o., Beograd, po osnovu Ugovora A-23139 od 15.08.2011. godine, Aneksa br. 1. od 10.10.2011. godine i Aneksa br. 2. od 17.04.2012. godine. Svrha ovog ulaganja je razvoj i implementacija aplikacije za podršku poslovnih procesa u delu ostalih neživotnih osiguranja (radni naziv ONO.NET) i njena implementacija u postojeći jedinstveni informacioni sistem Insurance.Net. Uukupna vrednost ove investicije je 15.645 hilj. dinara, od čega ulaganje u 2012. godini iznosilo 11.303 hilj. dinara, dok je prethodne 2011. godine uloženo 4.342 hilj. dinara.
- Sa preduzećem "E-Smart Systems" d.o.o. iz Beograda zaključen je 30.07.2012. godine Ugovor o korišćenju licenci softverskih proizvoda kompanije "Microsoft". Ugovoreno je trogodišnje pravo korišćenja licenci koje su proizvodi kompanije "Microsoft", a koje Društvo koristi u svom poslovanju. Vrednost ovog nematerijalnog ulaganja je 6.387 hilj. dinara).
- Po osnovu Ugovora o kupovini licence softverskog rešenja RiskGuard koji je Društvo 28.03.2012. godine zaključilo sa d.o.o. "Centar za investicije i finansije" Beograd, nabavljeno je softversko rešenje RiskGuard koje je namenjeno praćenju, merenju i upravljanju rizika u finansijskim institucijama. Ovo softversko rešenje je pomoćno sredstvo za rad na upravljanju rizicima, zatim kod deponovanja i ulaganja, odnosno plasiranja sredstava i kod poslova plana i analize.

Promene na nematerijalnim ulaganjima Društva u 2012. godini su pravilno evidentirane u poslovnim knjigama i uz odgovarajuću dokumentaciju.

Ispravno je obračunata i proknjižena amortizacija nematerijalnih ulaganja za 2012. godinu u iznosu 4.875 hilj. dinara.

4.2. Nekretnine, postrojenja i oprema

Nekretnine, postrojenja i oprema su materijalna sredstva koja Društvo koristi u pružanju usluga, za iznajmljivanje drugim licima ili u administrativne svrhe i od kojih se očekuje da budu korišćena duže od jednog obračunskog perioda.

Početno vrednovanje nekretnina, postrojenja i opreme vrši se po nabavnoj vrednosti. Naknadni izdatak koji se odnosi na već priznatu nekretninu, postrojenje i opremu se pripisuje knjigovodstvenoj vrednosti sredstva ako je verovatno da će se u budućnosti ostvarivati ekonomske koristi od tog sredstva iznad njegovog prvobitno procenjenog standardnog učinka. Svi ostali izdaci u vezi sa nekretninama, postrojenjima i opremom se priznaju u rashode perioda kada su nastali.

Nakon početnog priznavanja postrojenja i oprema se vrednuju po metodi nabavne vrednosti (troškovni metod) predviđenim MRS-16, tj. iskazuju se po nabavnoj vrednosti umanjenoj za ukupan iznos gubitka zbog obezvređivanja.

Nekretnine (osim investicionih nekretnina) se vrednuju primenom metoda revalorizacije predviđenog MRS 16-Nekretnine, postrojenja i oprema, pri čemu se koristi varijanta u kojoj se nabavna vrednost izjednačava sa sadašnjom vrednošću, a ispravka vrednosti se izjednačava sa nulom u skladu sa Pravilnikom o računovodstvenim politikama.

Osnovicu za obračun amortizacije nekretnina, postrojenja i opreme čini nabavna vrednost, a primenjuje se proporcionalni metod obračuna amortizacije. Stope amortizacije se utvrđuju na sledeći način:

Stopa amortizacije = $100 / \text{korisni vek trajanja sredstva}$, ili primenom Pravilnika o nomenklaturi nematerijalnih ulaganja i osnovnih sredstava sa stopama amortizacije.

Prilikom obračuna amortizacije korišćene su sledeće stope amortizacije (za najveći deo nekretnina, postrojenja i opreme):

S r e d s t v o	% amortizacije
– Građevinski objekti	1,32 i 0,74
– Računari i oprema za el.obradu podataka, audio i video oprema	20,00
– Putnički automobili, oprema za prenos i čuvanje novca	3,00 – 9,00 i 15,50
– Kancelarijski nameštaj	3,2 – 5,0 i 10,00 - 12,50
– Klima uređaji i oprema za ventilaciju	16,50
– PTT oprema	7,00-10,00
– TA i peći na čvrsto gorivo	12,50
– Pisaće mašine, fotokopir aparati i dr.	14,30
– Rashladni uređaji (frižideri, vitrine)	18,00

Generalni direktor Društva je doneo Odluku o formiranju komisija za redovni godišnji popis imovine i obaveza po stanju na dan 31.12.2012.godine, broj 332/2012 od 10.12.2012. godine. Ovom odlukom formirano je ukupno 28 komisija za popis, od kojih je komisija pod rednim brojem 1. imenovana za Centralnu popisnu komisiju. Naknadno je doneta i Odluka o izmeni i dopuni napred pomenute Odluke (br. 340/2012 od 17.12.2012. godine).

Izvršen je popis nekretnina, postrojenja i opreme sa stanjem na dan 31.12.2012. godine, i usaglašeno je knjigovodstveno stanje sa popisanim stanjem.

Izveštaj o godišnjem popisu, koji je sačinila Centralna popisna komisija, usvojen je od strane Nadzornog odbora na sednici održanoj 31.01.2013. godine (Odluka o usvajanju Izveštaja o godišnjem popisu "Takovo Osiguranja" a.d.o. Kragujevac, za 2012. godinu br. 15/2013).

U skladu sa sadržajem računa u Kontnom okviru za društva za osiguranje, Društvo je na dan bilansiranja 31.12.2012. godine iskazalo nekretnine, postrojenja i opremu, kako sledi:

Red. broj	O P I S	(u 000 din)			Učešće u % u strukturi (sad.vr)	Procenat amortizov.
		Nabavna vrednost	Ispravka vrednosti	Sadašnja vrednost		
1.	Građevinski objekti	497.232	-	497.232	37,18	-
2.	Postrojenja i oprema	225.604	135.916	89.688	6,71	60,25
3.	Investicione nekretnine	747.173	-	747.173	55,87	-
4.	Nekretnine, postrojenja i oprema u pripremi	3.233	-	3.233	0,24	-
5.	Avansi za nekretnine, postrojenja i opremu	145	116	29	-	80,00
Ukupno:		1.473.387	136.032	1.337.355	100,00	

Metodom uzorkovanja utvrđena je postojanost i ekonomska upotrebljivost osnovnih sredstava, sa procentom amortizovanosti postrojenja i opreme u visini od 60,25 %. Nije iskazana ispravka vrednosti građevinskih objekata zbog načina iskazivanja ovih sredstava.

Naime, građevinski objekti se vrednuju modelom revalorizacije tako što se na kraju godine nabavna vrednost svodi na fer vrednost, pri čemu se ispravka vrednosti svodi na nulu. Investicione nekretnine takođe nemaju iskazanu ispravku vrednosti, obzirom da se nakon početnog priznavanja mere po osnovnom postupku MRS 40 - Investicione nekretnine, odnosno modelom tržišne vrednosti, koji isključuje obračun amortizacije.

Sledećom tabelom daju se promene na nekretninama, postrojenjima i opremi, investicionim nekretninama, nekretninama, postrojenjima i opremi u pripremi i avansima za nekretnine, postrojenja i opremu u periodu od 31.12.2011. godine do 31.12.2012. godine:

Red. broj	O P I S	(u 000 din)					Ukupno
		Građev. objekti	Postrojenja i oprema	Investicione nekretnine	Nekretnine postr. i opr. u pripremi	Avansi za osnovna sredstva	
I NABAVNA VREDNOST							
1.	Stanje 31.12.2011. god.	491.204	221.476	691.759	3.233	116	1.407.788
2.	Povećanje u toku godine	-	16.762	-	16.210	14.631	47.603
3.	Smanjenje – rashod, prodaja	-	(12.635)	-	-	-	(12.635)
4.	Prenos Procena	9.713	-	55.414	(16.210)	(14.601)	(30.811)
5.	Ostalo-svođenje vr.	(3.685)	-	-	-	-	(3.685)
6.	Stanje 31.12.2012.god.	497.232	225.603	747.173	3.233	146	1.473.387
II ISPRAVKA VREDNOSTI							
7.	Stanje 31.12.2011. god.	-	117.395	-	-	116	117.511
8.	Smanjenje – rashod, prodaja	-	(8.156)	-	-	-	(8.156)
9.	Amortizacija 2012. godine	3.685	26.677	-	-	-	30.362
10.	Ostalo-svođenje vr. i dr.	(3.685)	-	-	-	-	(3.685)
11.	Stanje 31.12.2012. god.	-	135.916	-	-	116	136.032
III SADAŠNJA VREDNOST							
Stanje 31.12.2011. godine		491.204	104.081	691.759	3.233	-	1.290.277
Stanje 31.12.2012. godine		497.232	89.687	747.173	3.233	30	1.337.355

4.2.1. Građevinski objekti

Društvo je na dan 31.12.2012. godine posedovalo sledeće građevinske objekte koji služe za obavljanje delatnosti:

Objekat	Lokacija	(u 000 din.)		Dokaz o vlasništvu
		Površina u m ²	Procenjena vrednost	
- Deo poslovne zgrade	Krag., Dr.Zorana Đindica br. 15A.	1.315,66	491.715	ZK vlasništvo
- Poslovni prostor	Krag., Dr.Ilije Kolovića br. 8.	138,60	5.517	Ugovor
Ukupno:		1.454,26	497.232	

Za poslovni prostor na lokaciji Dr. Ilije Kolovića br. 8 nije izvršena uknjižba, odnosno proces oko upisa vlasništva u zemljišne knjige nije okončan.

Društvo je izvršilo procenu vrednosti svojih nekretnina na dan 31.12.2012. godine. Procenu je izvršio sudski veštak Vasilije Pajović, diplomirani inženjer građevine (Rešenje br. 740-05-05240/2010-03).

Objekat	Površina u m ²	Vrednost pre procene	(u 000 din.)	
			Procenjena vrednost 31.12.2012.g.	Efekte promene
- Deo poslovne zgrade Kg., Dr.Zorana Đindica br. 15A.	1.315,66	478.947	491.715	12.768
- Poslovni prostor Kg., Dr.Ilije Kolovića br. 8.	138,60	8.572	5.517	(3.055)
Ukupno:	1.454,26	487.519	497.232	9.713

Društvo je izvršilo procenu vrednosti svojih nekretnina na dan 31.12.2012. godine. Procenu je izvršio sudski veštak Vasilije Pajović, diplomirani inženjer građevine (Rešenje br. 740-05-05240/2010-03).

U 2012. godini nije bilo ulaganja u građevinske objekte, pa je jedina promena usledila svođenjem vrednosti objekata na tržišnu vrednost na dan 31.12.2012. godine. Ukupna promena vrednosti po osnovu procene i praćenja vrednosti u skladu sa kursom EUR-a po m² je povećanje u iznosu od 9.713 hilj. dinara. Procenom je izvršeno smanjenje vrednosti u ukupnom iznosu 32.898 hilj. dinara za deo poslovne zgrade (Upravne zgrade) i poslovnog prostora u ulici Ilije Kolovića, br. 8, a na osnovu svođenja vrednosti po kursu EUR-a po m² evidentirano je povećanje vrednosti u iznosu od 42.611 hilj. dinara, što je posledica rasta kursa sa 104,6409 dinara, koji je bio na dan 31.12.2011. godine, a na dan 31.12.2012. godine iznosio je 113,7138 dinara.

Efekte procene građevinskih objekata se knjiži u korist i na teret revalorizacionih rezervi Društva.

Obračunata je amortizacija građevinskih objekata za period 01.01.-31.12.2012. godine u visini od 3.685 hilj. dinara, koja je zbog načina iskazivanja tržišne vrednosti, stornirana, umanjivanjem nabavne vrednosti građevinskih objekata (varijanta gde je nabavna vrednost = sadašnjoj vrednosti), ili rečeno na drugi način, građevinski objekti se iskazuju po procenjenoj, tržišnoj vrednosti, pri kojoj se ispravka vrednosti svodi na nulu.

4.2.2. Postrojenja i oprema

Postrojenja i opremu Društvo je u svom knjigovodstvu podelilo na više grupa, odnosno konta, i to: računarska oprema, motorna vozila, oprema nabavljena na lizing, te kancelarijski nameštaj i druga oprema.

Nakon početnog priznavanja (po nabavnoj vrednosti) postrojenja i oprema se vrednuju po MRS 16 - Nekretnine, postrojenja i oprema (osnovni postupak), tj. po nabavnoj vrednosti

umanjenoj za ukupan iznos obračunate amortizacije i ukupan iznos gubitka zbog obezvređenja.

Preko sadašnje vrednosti postrojenja i opreme, dajemo promene koje su bile u toku 2012. godine:

	(u 000 din)
– Postrojenja i oprema 31.12.2011.god.	104.081
– Nove nabavke u toku godine 2012. godine	16.762
– Smanjenje u toku godine – rashod, prodaja	(4.479)
– Amortizacija za 2012. godinu	(26.677)
Ukupno:	89.687

U 2012. godini izvršena su ulaganja u postrojenja i opremu u visini od 16.762 hilj. dinara (u 2011. godini 23.465 hilj. dinara).

Sledećim pregledom daju se ulaganja u 2012. godini po vrstama postrojenja i opreme:

	(u 000 din)
Vrsta postrojenja i opreme	Ulaganja
– Računari i oprema za AOP	7.724
– Motorna vozila za obavljanje delatnosti	7.412
– Oprema za zagrevanje, rashladni uređaji i dr.	96
– Kancelarijski nameštaj i druga oprema	1.326
– Ostala oprema	204
Ukupno:	16.762

Društvo je u toku godine izvršilo računovodstvenu procenu preostalog veka upotrebe svojih postrojenja i opreme. Izvršni direktor finansija i računovodstva je doneo Odluku o formiranju Komisije za procenu preostalog veka trajanja osnovnih sredstava "Takovo osiguranja" a.d.o. Kragujevac, Del.br. 5/2013, od 23.01.2013. godine. Imenovana komisija je izvršila procenu preostalog veka trajanja, a u skladu sa zakonskom regulativom i internim aktima Društva. Komisija je sačinila Izveštaj o proceni preostalog veka trajanja osnovnih sredstava. Sagledavan je optimalan vek trajanja svih grupa i vrsta postrojenja i opreme, a sa posebnom pažnjom postrojenja i oprema koja imaju najveću vrednost u strukturi svih postrojenja i opreme: oprema za AOP, motorna vozila i nameštaj.

Komisija za procenu je za procenu veka korišćenja motornih vozila koristila podatke o visini tržišne vrednosti vozila dobijene od Službe za procenu šteta, koje su na bazi kataloških i tržišnih vrednosti. Komisija je na osnovu prikupljenih podataka predložila produženje veka upotrebe na devet godina za vozila nabavljena u periodu 2006. - 2008. godina. Promena veka trajanja se odnosi na vozila nabavljena u pomenutom periodu čije je odstupanje tržišne od knjigovodstvene (sadašnje vrednosti) veće od 1,4 puta (40 %).

Ukupni efekti - smanjenje obračunate amortizacije nastalo usled povećanja veka upotrebe motornih vozila je 3.950 hilj. dinara (sa 6.664 na 2.714 hilj. dinara).

Kod procene vrednosti veka trajanja nameštaja korišćen je izveštaj rukovodioca Službe logistike u kome je konstatovano da je nameštaj nabavljen 2005 i 2006. godine u dobrom stanju i da je realno da mu se produži vek trajanja, obzirom da će mu se uz primenu dosadašnjih stopa amortizacije, u 2013. i delom u 2014. godini sadašnja vrednost svesti na nulu.

Ukupni efekti smanjenja obračunate amortizacije su 76 hiljada dinara.

Kod opreme za automatsku obradu podataka (računarska oprema) prema mišljenju rukovodioca Službe IT sektora, opravdano je da vek korišćenja ove opreme iznosi 5 godina, te po ovom osnovu nije bilo efekata smanjenja amortizacije za 2012. godinu.

Za sve druge, nepomenute vrste opreme, vek trajanja ostaje nepromenjen.

Mišljenja smo da je promena pomenute računovodstvene procene opravdana i da će doprineti objektivnijem iskazivanju postrojenja i opreme Društva.

Uvidom u dokumentaciju i naloge za knjiženje, uzorkovanjem, utvrdili smo da su promene na postrojenjima i opremi (nabavka, prodaja, rashod), ispravno knjižene i korektno dokumentovane.

Oprema data na korišćenje

Deo opreme Društva dat je na korišćenje sledećim korisnicima (iskazano preko sadašnje vrednosti):

Korisnik opreme	Nabavna vrednost	Ispravka vrednosti	(u 000 din.)
			Sadašnja vrednost
- "Crkvena eparhija" Kragujevac (vozilo)	1.630	1.630	-
- "Everest Investment" d.o.o. Kragujevac (vozilo)	1.257	1.148	109
- TV "Kanal 9" d.o.o. Kragujevac (nameštaj)	774	499	275
- Udruženje penzionera	55	52	3
Ukupno:	3.716	3.329	387

Društvo je dalo na korišćenje bez naknade, "Crkvenoj eparhiji" u Kragujevcu, vozilo marke KIA Sorento 2.5 CRDI EX, dok je d.o.o. "Everest Investment", Kragujevac, izdalo u zakup putničko vozilo KIA Cerato 1.5 CRDILX.

Televiziji "Kanal 9" d.o.o. iz Kragujevca (povezano lice) dat je na korišćenje nameštaj u vrednosti od 275 hilj. dinara (nabavne vrednosti 774 hilj. dinara i ispravke vrednosti 499 hilj. dinara).

4.2.3. Investicione nekretnine

Nekretnine (zemljišta, građevinski objekti), koje Društvo kao vlasnik ili korisnik finansijskog lizinga drži radi zarade od davanja u zakup ili radi povećanja kapitala, ili iz oba razloga, su investicione nekretnine.

Nakon početnog priznavanja (po nabavnoj vrednosti), naknadno merenje investicione nekretnine vrši se prema njenoj poštenoj vrednosti (osnovni postupak MRS 40-Investicione nekretnine), koja je obično njena tržišna vrednost, odnosno najverovatnija cena koja bi se u razmeni mogla postići na dan bilansiranja). Povećanje ili smanjenje vrednosti koje nastaje kao posledica promene poštene vrednosti investicione nekretnine uključuje se u prihode ili rashode perioda u kome su nastali.

Pregled investicionih nekretnina Društva (osnovni podaci) sa stanjem na dan 31.12.2012. godine:

Objekat	Lokacija	Površina u m ²	(u 000 din.)	Vlasništvo
			Procenjena "fer" vrednost	
- Deo poslovne zgrade	Kragujevac, Dr.Zorana Đindica br. 15A.	476,54	228.658	ZK vlasništvo
- Poslovni prostor	Kragujevac, Ljube Vučković	18,85	1.404	Ugovor
- Poslovni prostor	Svilajnac, Karađorđeva b.b.	36,05	2.809	ZK vlasništvo
- Poslovni prostor	Kragujevac, Miloja Pavlovića br.8.	446,80	74.286	ZK vlasništvo
- Stan	Kragujevac, Ilije Kolovića br. 8.	114,64	18.582	Ugovor
- Stan	Kragujevac, Nikole Pašića 12.	36,00	4.704	ZK vlasništvo
- Poslovni prostor	Kragujevac, Kragujev. odreda br. 55.	58,34	9.723	ZK vlasništvo
- Poslovni prostor	G. Milanovac, K. Aleksandra, br. 104.	141,30	14.044	ZK vlasništvo
- Poslovni i st. prostor	Kragujevac, Srete Mladenovića b.b.	2.292,84	392.963	ZK vlasništvo
Ukupno:		3.621,36	747.173	

Napomena: U površinu poslovnog i stambenog prostora u Kragujevcu, ulica Srete Mladenovića b.b. uračunati su: podrum - garažni prostor od 221,51m² i magacin od 89,52 m².

Za investicione nekretnine u Kragujevcu, poslovni prostor u ulici Ljube Vučkovića bb. i stan u ulici Ilije Kolovića br. 8. bili su predati zahtevi za uknjižbu, ali je Zaključcima RGZ, Službe za katastar nepokretnosti Kragujevac došlo do prekida postupka, na zahtev Društva, do okončanja postupka legalizacije pomenutih nepokretnosti (Zaključci pomenutog organa 952-02-2293/2006 i 952-02-2291/2006 od 20.11.2012. godine).

Društvo je u 2012. godini izvršilo procenu svoje nepokretne imovine sa stanjem na dan 31.12.2012. godine. Procenu je izvršio Pajović Vasilije - diplomirani inženjer građevinarstva iz Kragujevca, koji je imenovan za sudskog veštaka za oblast građevinarstva Rešenjem Ministarstva pravde br. 740-05-05240/2010-03 od 06.07.2011. godine. Procenom je utvrđena vrednost poslovnih objekata – investicionih nekretnina u evrima, sa primenom srednjeg kursa NBS na dan 31.12.2012. godine (113,7183 dinara za 1 evro).

Efekti procene daju se kao razlika između vrednosti investicionih nekretnina Društva na dan 31.12.2012. godine u odnosu na njihovu vrednost na dan 31.12.2011. godine (obzirom da u 2012. godini nije bilo ulaganja), kako sledi:

Objekat	Lokacija	Procenjena vrednost 31.12.2012.	Vrednost 31.12.2011.	Efekti procene
– Deo posl. zgrade	Kragujevac, Dr.Zorana Đindica br. 15A.	228.658	210.406	18.252
– Poslovni prostor	Kragujevac, Ljube Vučković	1.404	1.360	44
– Poslovni prostor	Svilajnac, Karađorđeva b.b.	2.809	2.721	88
– Poslovni prostor	Kragujevac, Miloja Pavlovića br.8.	74.286	70.109	4.177
– Stan	Kragujevac, Ilije Kolovića br. 8.	18.582	17.998	584
– Stan	Kragujevac, Nikole Pašića 12.	4.704	4.552	152
– Poslovni prostor	Kragujevac, Kragujevačkog odreda br. 55.	9.723	9.418	305
– Poslovni prostor	G. Milanovac, K. Aleksandra br. 104.	14.044	13.603	441
– Posl. i stam. prostor	Kragujevac, Srete Mladenovića b.b.	392.963	361.592	31.371
Ukupno:		747.173	691.759	55.414

(u 000 din.)

U 2012. godini je obnovljena većina Ugovora o zakupu poslovnog i stambenog prostora, odnosno investicionih nekretnina Društva, čije osnovne detalje dajemo sledećim pregledom:

Objekat	Zakupac	Površina u m ²	Ugovor	Period zakupa	Mesečna zakupnina
– Poslovni prostor Kragujevac, Dr.Z. Đindica br. 15A.	"Mount Tours" d.o.o., Kragujevac	16,71	A-8029/1 24.03.2012.	godina dana	50,13 € + PDV i trošk.
– Poslovni prostor Kragujevac, Dr.Z. Đindica br. 15A.	"Mount Tours" d.o.o., Kragujevac	V 32,26 Po 55,34	A-8031/1 24.03.2012.	godina dana	175,20 € + PDV
– Poslovni prostor Kragujevac, Dr.Z. Đindica br. 15A.	"Šumadija broker" d.o.o. Kragujevac	46,91	A-8032/1 24.03.2012.	godina dana	281,46 € + PDV i trošk.
– Poslovni prostor Kragujevac, Dr.Z. Đindica br. 15A.	"Auto TAKOVO" d.o.o. Kragujevac	16,75	6851/1 24.03.2012.	godina dana	50,25 € + PDV i trošk.
– Poslovni prostor Kragujevac, Dr.Z. Đindica br. 15A.	"Auto TAKOVO" d.o.o. Kragujevac	92,82	3420/1 01.12.2012.	godina dana	278,46 € + PDV i trošk.
– Poslovni prostor Kragujevac, Dr.Z. Đindica br. 15A.	"Credy Banka" a.d. Kragujevac	195,75	39301/1 31.12.2012.	godina dana	1.764,72 € + PDV i trošk.
– Poslovni prostor Kragujevac, Kragujev. odreda br. 55.	Rvački klub "Radnički" Kragujevac	58,34	A-8036/1 24.03.2012.	godina dana	80,00 € + PDV i trošk.
– Poslov. prostor Svilajnac, Karađorđeva b.b.	Golubović Zoran	36,00	6852/1 24.03.2012.	tri godine	80,00 € + PDV i trošk.
– Stan, Kragujevac Ilije Kolovića br. 8.	"Obradović" d.o.o. Kragujevac	114,64	A-8028/1 24.03.2012.	godina dana	120,00 € + PDV i trošk.
– Stan Kragujevac, Nikole Pašića 12.	Jakovljević Dušan	36,00	A-8026/1 24.03.2012.	godina dana	50,00 € + PDV i trošk.

Pored napred pomenutih Ugovora koji su zaključeni u 2012. godini na snazi su i sledeća dva Ugovora o zakupu poslovnog prostora, koji su zaključeni ranijih godina:

- Ugovor o zakupu poslovnog prostora zaključen 10.07.2006. godine sa "Televizija Kanal 9" d.o.o. iz Kragujevca, za deo poslovnog prostora u ulici Miloja Pavlovića 8. i to prizemlje i prvi sprat. Mesečna zakupnina po ovom Ugovoru je ugovorena u visini od 65 hilj. dinara, koja se uvećava za iznos PDV-a, koji pada na teret Zakupca. Aneksom ovog Ugovora od 01.01.2009. godine definisano je da odgovarajući troškovi energije, komunalnih i drugih usluga i sl. padaju na teret Zakupca.
- Ugovor o zakupu poslovnog prostora zaključen 01.04.2006. godine sa Ugostiteljskom radnjom "Prestonica" iz Kragujevca za deo poslovnog prostora u ulici Miloja Pavlovića 8, i to za podrumski deo. Ugovor je zaključen na neodređeno vreme sa mesečnom zakupninom u visini od 300 € uvećano za PDV. Troškovi za utrošenu električnu i toplotnu energiju, vodu, utrošene telefonske impulse, pripadajući troškovi za korišćenje gradskog građevinskog zemljišta, komunalni troškovi i sl. padaju na teret Zakupca. Sačinjen je i Aneks ovog ugovora 01.04.2006. godine kojim se preciziraju uslovi oko izmirenja troškova električne i toplotne energije i vode. Aneksom ovog Ugovora od 01.01.2009. godine definisana je površina prostora od 119,82 m².

Uvidom u stanja potraživanja Društva po osnovu zakupnina, utvrđeno je da zakupci uglavnom izmiruju svoje obaveze izuzev zavisnog pravnog lica d.o.o. "Televizija Kanal 9" čiji dug je na dan 31.12.2012. godine iznosio 8.643 hilj. dinara. Ukupna potraživanja po osnovu izdavanja investicionih nekretnina u zakup su na dan bilansiranja bila 2.065 hilj. dinara (10.868 hilj. dinara i ispravka vrednosti 8.803 hilj. dinara).

Društvo je izvršilo rezervisanje putem ispravke vrednosti u ukupnom iznosu 9.578 hilj. dinara, od čega je na troškove 2012. godine knjiženo 2.653 hilj. dinara (6.925 hilj. dinara je iz 2011. godine). Najveći deo ove ispravke su iznosu od 8.643 hilj. dinara se odnosi na zavisno društvo "Televizija Kanal 9" d.o.o. iz Kragujevca.

Pored datih podataka o potraživanjima po osnovu zakupnina, postoji još i potraživanja po ovom osnovu od fizičkog lica Milosavljević Duška u iznosu od 184 hilj. dinara, koje je u celosti dato na ispravku vrednosti. Ovo potraživanje je iz ranijih godina i Društvo pokušava da ga naplati sudskim putem.

U 2012. godini po osnovu izdavanja nekretnina u zakup ukupno je naplaćeno 9.219 hilj. dinara (u 2011. godini 7.893 hilj. dinara).

4.2.4. Nekretnine, postrojenja i oprema u pripremi

Stanje i promene vrednosti nekretnina, postrojenja i opreme u pripremi u 2012. godini je bilo sledeće:

	<u>(u 000 din)</u>
– Stanje 31.12.2011. godine	3.233
– Povećanje vrednosti u toku godine	16.210
– Smanjenje vrednosti u toku godine	(16.210)
– Stanje 31.12.2012. godine	<u>3.233</u>

Preko ovih računa knjiže se nabavke nekretnina, postrojenja i opreme Društva. Deo iznosa koji se odnosi na povećanje i smanjenje vrednosti sa prethodne tabele u visini od 16.210 hilj. dinara se odnosi na nabavljena postrojenja i opremu u toku godine

Na dan bilansiranja 31.12.2012. godine, Društvo je na ovoj bilansnoj poziciji iskazalo iznos od 3.233 hilj. dinara. U pitanju je Lokal u izgradnji od 27 m² – u ulici Kralja Petra I u

Kragujevcu nabavljen po Ugovoru o kupovini – prodaji nepokretnosti - od d.o.o. "Interšped" Beograd, 2007. godine. U 2012. godini nije bilo novih ulaganja na ovom objektu.

4.2.5. Avansi za nekretnine, postrojenja i opremu

Društvo na dan bilansiranja 31.12.2012. godine, na računu datih avansa za nekretnine, postrojenja i opremu ima iskazan iznos od 30 hilj. dinara. Ovaj avans se odnosi na uplatu Javnom komunalnom preduzeću "Čistoća" iz Kragujevca (za PVC kontejner).

U knjigovodstvenoj evidenciji na avansima za nekretnine, postrojenja i opremu se vodi avans iz ranijih godina plaćen društvu "Master security" iz Niša u iznosu od 116 hilj. dinara, koji je u celokupnom iznosu dat na ispravku vrednosti.

4.3. Dugoročni finansijski plasmani

Na dan bilansiranja 31.12.2012. godine Društvo je iskazalo dugoročne finansijske plasmane u visini od 101.550 hilj. dinara, kako sledi:

Red. broj	Dugoročni finansijski plasmani	31.12.2012.g.	31.12.2011.g
			(u 000 din.)
1.	Učešća u kapitalu	58.706	64.245
2.	Ostali dugoročni finansijski plasmani	42.844	49.867
3.	Ukupno dugoročni finansijski plasmani	101.550	114.112

Prema računovodstvenim politikama Društva, učešća u kapitalu drugih pravnih lica (hartije od vrednosti raspoložive za prodaju) čine akcije koje kotiraju na berzi, odnosno čiju je fer vrednost moguće pouzdano utvrditi. Hartije od vrednosti raspoložive za prodaju iskazuju se po fer tržišnoj vrednosti, čije se promene vrednosti iskazuju u okviru revalorizacionih rezervi, odnosno u okviru nerealizovanih dobitaka i gubitaka po osnovu hartija od vrednosti.

Zajmovi i potraživanja koji su potekli od Društva i koji se ne drže radi trgovanja, mere se po amortizovanoj vrednosti.

4.3.1. Učešća u kapitalu

Na dan bilansiranja 31.12.2012. godine Društvo je posedovalo učešća u kapitalu kod sledećih pravnih lica:

	Nabavna vrednost	Ispravka vrednosti	Sadašnja vrednost
			(u 000 din.)
– TV "Kanal 9" Kragujevac – zavisno pravno lice	5.058	5.058	-
– "Šumadija broker" a.d. Kragujevac – ostala povezana	11.700	3.510	8.190
– Učešće u kapitalu ostalih pravnih lica	50.516	-	50.516
Ukupno:	67.274	8.568	58.706

Učešće u kapitalu zavisnih pravnih lica

Društvo nema iskazane vrednosti kod učešća u kapitalu zavisnih pravnih lica, obzirom da je učešće kod d.o.o. TV "Kanal 9" Kragujevac u visini od 5.058 hilj. dinara (99,34 % udela) u celini dato na ispravku vrednosti, zbog loših rezultata u poslovanju ovog zavisnog društva duži vremenski period.

U 2012. godini nije bilo promena na ovom učešću u odnosu na stanje iz prethodne godine.

Učešće u kapitalu ostalih povezanih pravnih lica

Društvo kod Brokersko dilerskog društva "Šumadija broker" a.d., Kragujevac ima učešće u iznosu od 11.700 hilj. dinara, odnosno u visini od 32,50 %. Prema Izvodu stanja računa HOV, Centralnog registra, depo i kliring HOV a.d. Društvo poseduje 1.170 akcija

Brokersko dilerskog društva "Šumadija broker" a.d., Kragujevac. Ovo učešće se vodi po nominalnoj vrednosti i dato je na ispravku vrednosti u visini od 30 %, odnosno u iznosu od 3.510 hilj. dinara. Uzimajući u obzir ispravku vrednost, neto vrednost ovog učešća na dan 31.12.2012. godine je 8.190 hilj. dinara.

Učešće u kapitalu ostalih pravnih lica

Učešća u kapitalu ostalih pravnih lica čine HOV banaka, koje je Društvo posedovalo na dan 31.12.2012. godine. Ova učešća iskazana su u visini od 50.516 hilj. dinara (31.12.2011. godine 56.055 hilj. dinara), kako se daje u pregledu koji sledi. Po osnovu ovih učešća nije vršeno nikakvo rezervisanje sredstava putem ispravke vrednosti, obzirom da ove HOV kotiraju na berzi i da su iskazane u knjigama Društva po tržišnim vrednostima.

Sledećim tabelom dajemo uporedni pregled tržišnih vrednosti akcija banaka, sa brojem akcija i njihovim vrednostima na dan 31.12.2012. godine, odnosno na dan 31.12.2011. godine:

	31.12.2012. godine			31.12.2011. godine		
	Broj akcija	Trž. vred. 1 akc. u din.	Tržišna vrednost u hilj.din.	Broj akcija	Trž. vred. 1 akc. u din.	Tržišna vrednost u hilj.din.
- "Credy banka" a.d. Krag.	6.864	1.898	13.028	6.864	1.666	11.435
- "Agrobanka" a.d. Beograd	-	-	-	1.622	2.999	4.864
- "AIK banka" a.d. Niš	23.799	1.566	37.269	23.799	1.648	39.221
- "Razv.banka Vojvodine" a.d. Novi Sad	465	470	219	465	1.150	535
Ukupno:			50.516			56.055

Društvo nije trgovalo sa ovim akcijama u 2012. godini. Akcije a.d. "Agrobanka" Beograd, su povučene sa berze, obzirom da je pomenutoj banci oduzeta dozvola za rad. Trgovanje akcijama a.d. "Agrobanka" je obustavljeno na osnovu Odluke o privremenoj obustavi trgovanja akcijama izdavaoca, 01/1 br. 5775/12, koju je donela Beogradska berza a.d. Beograd 28. maja 2012. godine. Društvo je na osnovu internog akta Procedura o sprovođenju testa obezvređenja za hartije od vrednosti raspoložive za prodaju (30.06.2012. goidine) izvršilo sprovođenje obezvređenja u skladu sa MRS 39.

Vrednost akcija sa prethodnog pregleda je usklađena sa tržišnim vrednostima istih na dan 31.12.2012. godine po cenama na zatvaranju berze.

Kao što se vidi za akcije emitenata koje su date na prethodnom pregledu, razlike u vrednostima su rezultat promene cena, dok je broj akcija ostao isti.

4.3.2. Ostali dugoročni finansijski plasmani

Ostale dugoročne finansijske plasmane Društvo je iskazalo u visini od 42.844 hilj. dinara, kako sledi:

	31.12.2012.godine			31.12.2011.godine		
	Nab.vred.	Isprav.vr.	Sad.vred.	Nab.vred.	Isprav.vr.	Sad.vred.
- Depozit-Garancija-Biro zel. karte	25.340	-	25.340	22.831	-	22.831
- Depozit - "Sava centar" Beograd	309	15	294	386	19	367
- Depozit - "S-RENT" Beograd	-	-	-	295	15	280
- HOV koje se drže do dospeća	14.941	-	14.941	20.937	-	20.937
- Dugoročni plasmani - ostalo	2.855	586	2.269	5.918	466	5.452
Ukupno:	43.445	601	42.844	50.367	500	49.867

Depozit-Garancija-Biro zelene karte

Udruženje osiguravača Srbije je 15.06.2009. godine donelo Odluku o depozitu za obavljanje poslova međunarodne karte osiguranja, br. 09/03-4/2, kojom se definiše visina depozita u visini 100.000,00 € fiksno po osiguranju plus 0,5 € po osiguranom motornom vozilu, prema podacima iz prethodne godine.

Prema pregledu preraspodele depozita, koja je sastavni deo Odluke, utvrđena je visina depozita za "Takovo osiguranje" a.d.o. Kragujevac u iznosu od 193.334,50 €, i obaveza Društva da izvrši doplatu od 77.960,62 €, što je iuplaćeno 23.07.2009. godine.

Stanje ovog depozita na dan 31.12.2012. godine je bilo 222.831,25 €, ili u dinarskoj protivvrednosti 25.340 hilj. dinara (31.12.2011. godine 218.188,69 € ili u dinarima 22.831 hilj. dinara).

Udruženje osiguravača Srbije 25.01.2013. godine dostavilo Društvu Obračun kamate na depozite, kojim se nedvosmisleno potvrđuje iskazano stanje na dan 31.12.2012. godine od 222.831,25 €. Kamata na ova deponovana sredstva za 2012. godinu je obračunata u iznosu od 8.636,75 €, i pripisana je depozitu. Društvu je u 2012. godini Udruženje osiguravača Srbije izvršilo povraćaj deponovanih sredstava u iznosu od 3.994,19 €, po Odluci 09/03-4/2 od 15.06.2009. godine.

Depozit - "Sava centar" Beograd

Po osnovu Ugovora o zakupu poslovnog prostora od 10.04.2006. godine br. 319. sa J.P. "Sava centar", Društvo je uplatilo depozit na ime obeštećenja u slučaju da ne izmiri svoje obaveze ili pričini štetu, u visini od dve mesečne zakupnine. Stanje ovog depozita u visini od 309 hilj. dinara je potvrđeno overom IOS obrasca Društva od strane J.P. "Sava centar", Beograd, (Del.br. 1040 od 16.01.2013. godine). Vrednost ovog depozita u finansijskim izveštajima Društva je nakon sprovedene ispravke u iznosu od 15 hilj. dinara (5 %), 294 hilj. dinara.

Depozit - "S-RENT" Beograd

Novčani depozit od 297 hilj. dinara plaćen društvu "S-RENT" iz Beograda, po osnovu Ugovora o zakupu broj 1866/07 od 14.11.2007. godine, kojim je Društvo na pet godina pribavilo motorno vozilo KIA ceed 1.6 crdi vgt lx fresh. Ovaj depozit je ukinut, obzirom da je zakup istekao 03.12.2012. godine.

HOV koje se drže do dospeća

Društvo je deo svojih slobodnih sredstava u 2010. godini plasiralo u korporativne obveznice I i II emisije a.d. "Tigar" Pirot (1.000 kom po 10 hilj. dinara = ukupno 20.000 hilj. dinara).

U 2011. godini izvršeno je novo ulaganje u korporativne obveznice a.d. "Tigar" Pirot, a po osnovu zaključenog Ugovora o upisu i uplati obveznica III emisije, bez javnog poziva. Zaključenju ovog Ugovora je prethodilo donošenje Odluke o izdavanju III emisije obveznica bez javne ponude poznatim kupcima broj 1-03/2011, od 29.06.2011. godine. Društvo je i ovom prilikom upisalo i kupilo 1.000 komada obveznica po ceni od 10 hilj. dinara po obveznici, što ukupno iznosi 10.000 hilj. dinara (nominalna vrednost). Obveznice su dospeća od 3 godine, sa periodom početka godinu dana od dana izdavanja, uz fiksnu kamatu od 9 % na godišnjem nivou. Imalac obveznice (Društvo) ima pravo na isplatu dividende i dela glavnice u skladu sa dinamikom otplate (kvartalno počev od dana izdavanja).

Na dugoročnim finansijskim plasmanima se vodi deo ovih obveznica koje dospevaju u 2014. i 2015. godini. Njihova vrednost je na dan 31.12.2012. godine iskazana u visini od 14.941 hilj. dinara (obveznice su procenjene po srednjem kursu NBS, na dan 31.12.2012. godine 113,7183 dinara za 1 evro).

Struktura ovih korporativnih obveznica na dan 31.12.2012. godine je bila sledeća:

Emisija	(u 000 din)			
	Dospeće u evrima 2014.god.	Dospeće u evrima 2015.god.	Ukupno u evrima	Iznos u hiljadama dinara
– I emisija	20.844,00	16.718,00	37.562,00	4.271
– II emisija	20.206,00	21.820,00	42.026,00	4.779
– III emisija	42.680,08	9.120,75	51.800,83	5.891
Ukupno:	83.730,08	47.658,75	131.388,83	14.941

Deo ovih obveznica, čije dospeće je u 2013. godini, je evidentiran na kratkoročnim finansijskim plasmanima po tačkom 8.8. ovog Izveštaja (68.905,16 evra).

Dugoročni plasmani - ostalo

Dugoročne plasmane – ostalo čine:

	(u 000 din)		
	Nab. vredn.	Ispr. vredn.	Sad. vredn.
a) Dugoročni pl. za stambene potrebe zaposlenih	1.391	70	1.321
b) Dugoročni plasmani po drugom osnovama	1.464	516	948
Ukupno:	2.856	586	2.269

a) Dugoročni plasmani za stambene potrebe čine zajmovi za stambene potrebe koje je Društvo odobrilo svojim zaposlenima. Ovi zajmovi su na dan 31.12.2012. godine iskazani u visini od 1.128 hilj. dinara (31.12.2011. godine 1.520 hilj. dinara). U posmatranom periodu beležimo sledeće promene na ovim plasmanima:

	(u 000 din)
– Stanje na dan 31.12.2011. godine	1.516
– Zajmovi za stambene potrebe odobreni u 2012. god.	1.250
– Otplata u periodu 01.01.-31.12.2012. godine	(1.458)
– Smanjenje ispravke vrednosti u 2012. godini	20
Stanje 31.12.2012. godine	1.328

Na osnovu Pravilnika o rešavanju stambenih potreba zaposlenih, kojim su definisani načini i uslovi za rešavanje stambenih potreba, osnovi i merila za utvrđivanje reda prvenstva, organi i postupak odlučivanja i druga pitanja (13.12.2006. godine), Društvo je u 2012. godini odobrilo četiri nova zajma, sa ukupno odobrenim sredstvima u iznosu od 1.250 hilj. dinara.

Uzorkovali smo dva zajma i to zajam Del.br. A5220/1 od 05.01.2012. godine, u visini od 1.100 hilj. dinara, koji je odobren zaposlenom Zoranu Jovanoviću na 24 meseca i zajam Del. br. 27.420 od 03.10.2012. godine u visini od 50 hilj. dinara, odobren zaposlenoj Jovani Mihajlović, sa rokom otplate od 12 meseci, oba uz kamatnu stopu od 4 % na godišnjem nivou.

Odobrenim zajmovima su prethodile odgovarajuće odluke i overene administrativne zabrane i menice. U slučaju nenamenskog korišćenja sredstava korisnik je dužan da sredstva vrati u roku od 8 dana, uvećana za zakonsku zateznu kamatu.

Za ove zajmove je izvršeno rezervisanje putem ispravke vrednosti u visini od 263 hilj. dinara.

Obzirom da se radi o radnicima ovog Društva, zajmovi su dati pod nešto povoljnijim uslovima od tržišnih.

b) Dugoročni plasmani po drugim osnovama iskazani su u visini od 949 hilj. dinara (31.12.2011. godini 3.932 hilj. dinara, kako sledi:

Komitent	Nab. vredn.	Ispr. vredn.	(u 000 din.)
			Sad. vredn.
- Ana Urošević	304	229	75
- "Braća Jović" d.o.o., Aleksinac (IOS 31.12.2012.)	850	43	807
- Vanja Petrović	311	244	67
Ukupno:	1.465	516	949

Uzorkovali smo dokumentaciju vezanu za plasman "Braća Jović" d.o.o. Aleksinac.

Za deo sredstava unapred plaćenih "Braća Jović" d.o.o., Aleksinac, 11.12.2012. godine zaključen je Protokol br.2. o regulisanju pitanja izmirenja iznosa avansne provizije za prodaju polisa autoodgovornosti. Protokolom je predviđeno da se dug uplati Društvu u 23 mesečne rate, od kojih poslednja dospeva na naplatu 31.10.2014. godine.

5. Zalihe

Društvo je na dan 31.12.2012. godine iskazalo zalihe u visini od 24.552 hilj. dinara (31.12.2011. godine 40.117 hilj. dinara), kako sledi:

	Nabavna vrednost	Ispravka vrednosti.	(u 000 din.)
			Sadašnja vrednost
1. Materijal	376	-	376
2. Obrasci stroge evidencije	1.450	-	1.450
3. Alat, sitan inventar i auto guma	12.425	(12.425)	-
4. Zaliha ostataka oštećenih osiguranih stvari	1.097	-	1.097
5. Dati avansi	28.545	(6.916)	21.629
Ukupno:	43.893	(19.341)	24.552

Zalihe su vrednovane u skladu sa MRS 2 - Zalihe i drugim relevantnim Međunarodnim računovodstvenim standardima i usvojenim računovodstvenim politikama.

Zalihe materijala i robe koje se nabavljaju od dobavljača mere se po nabavnoj vrednosti, u koju ulaze i svi troškovi nabavke i drugi troškovi neophodni za njihovo stavljanje u operativno stanje.

Obrasci stroge evidencije iskazani su na osnovu prosečne cene. Obračun izlaza (utroška) zaliha obrazaca stroge evidencije vrši se po metodi prosečne ponderisane cene.

Otpis sitnog inventara i auto guma vrši se u celokupnom iznosu (100 %) prilikom njihovog stavljanja u upotrebu.

5.2. Obrasci stroge evidencije

Obrasci stroge evidencije (polise, zelene karte) iskazani su na dan 31.12.2012. godine u visini od 1.450 hilj.dinara (31.12.2011. godine 1.020 hilj. dinara), a na osnovu prosečne cene polise, kako sledi:

Tip obrasca	(u 000 din.)	
	Stanje trezora - br. komada -	Stanje trezora -u hilj. dinara-
- Polisa autoodgovornosti – AO	10.125	522
- Polise kasko osiguranja – AK	550	22
- Polise obavez. osig. putnika u javnom saobr. od nesr. sluč. – OPUT	1.025	10
- Zelene karte – ZK	295	740
- Polise za nezgodu – fizička lica OIN	1.125	29
- Polise imovina – roba u transportu CMR	325	7
- Polise za dodatno zdravstveno osiguranje DZO	27	1
- Polise osig. putnika sa asistencijom POP	575	60
- Polise osig. pomoć na putu – PNP	1.125	15
- Polise premije kom. osig. nezgode – KOP	125	5
- Polise delimičan kasko – lom stakla – DAK	1.125	39
Ukupno:	16.422	1.450

Popis obrazaca stroge evidencije na nivou Društva izvršilo je više Komisija za popis imenovanih Odlukom o formiranju komisija za redovni godišnji popis imovine i obaveze sa stanjem na dan 31.12.2012. godine, br. 332/2012 od 10.12.2012. godine.

Popisne liste ogranaka i prodajnih mesta u ogranku su usaglašene na dan 31.12.2012. godine sa centralnim magacinom stroge evidencije.

Kontrolom je utvrđeno da Društvo redovno vrši popis obrazaca stroge evidencije po vrstama osiguranja i po prodajnim mestima, što podrazumeva redovno usaglašavanje i komisijско uništavanje neispravnih obrazaca.

Pregled stanja i promena na obrascima stroge evidencije u 2012. godini daje se u narednom pregledu, pri čemu su korišćene skraćenice iz prethodne tabele, iz praktičnih razloga, kojima Društvo obeležava pojedine vrste obrazaca stroge evidencije (AK, OPUT, CMR itd.):

	(u komadima)								
	Stanje 01.01.2012.	Štampano u 2012. g.	Raspolož. za korišć. (1+2)	Prodato	Storni- rano	Odjav- ljeno	Unište- no	Iskorišćeno i rashodov. (4+5+6+7)	Stanje 31.12.2012. (3-8)
	1	2	3	4	5	6	7	8	9
AO	30.157	236.000	266.157	224.112	10.519	347	496	235.474	30.683
AK	2.272	2.000	4.272	1.704	218	6	154	2.082	2.190
OPUT	4.609	2.600	7.209	2.858	280	35	126	3.299	3.910
OIN	2.859	2.000	4.859	1.870	221	6	51	2.148	2.711
CMR	632	300	932	160	57	1	30	248	684
DZO	207	0	207	23	10	0	0	33	174
PNP	2.377	0	2.377	104	33	6	129	272	2.105
POP	5.484	43.000	48.484	37.101	2.884	69	51	40.105	8.379
KOP	300	0	300	16	1	0	0	17	283
DAK	2.194	2.500	4.694	1.885	101	22	87	2.095	2.599
ZK	2.951	30.000	32.951	28.119	1.509	357	4	29.989	2.962
OIP	794	0	794	0	0	0	794	794	0
OIC	539	0	539	0	0	0	539	539	0
OIK	307	0	307	0	0	0	307	307	0

OII	1.235	0	1.235	0	0	0	1.235	1.235	0
OID	1.273	0	1.273	0	0	0	1.273	1.273	0
POO	396	0	396	0	0	0	396	396	0
UK.:	58.586	318.400	376.986	297.952	15.833	849	5.672	320.306	56.680

Obrasci stroge evidencije (OSE) kojih nema na stanju na dan 31.12.2012. godine, su povučeni iz upotrebe u 2012. godini, obzirom da je Društvo obezbedilo programske aplikacije ("Adacta") kojima se ove polise automatskim putem broje i štampaju iz sistema, što je ove OSE učinilo suvišnim. Na osnovu Odluke Direktora 82/12 od 31.03.2012. godine, imenovana Komisija je izvršila uništenje ovih obrazaca stroge evidencije, ukupno 4.544 obrasca (polise). Istoga dana je sačinjen i Izveštaj o izvršenom komisijskom uništenju neutrošenih obrazaca stroge evidencije, koji sadrži kompletnu evidenciju pomenutih obrazaca po njihovim serijskim brojevima. Ovom prilikom su uništeni sledeći OSE: polise civil (OIC) 539 komada, polise industrija (OII) 1.235 komada, polise poljoprivreda (OIP) 794 komada, polise domaćinstva (OID) 1.273 komada, polise opšte odgovornosti (POO) 396 komada i polise kredita (OIK) 307 komada.

Stanje zaliha obrazaca stroge evidencije po lokaciji i po vrstama na dan 31.12.2012. godine je sledeće:

		Ekonomat	Teren	(u komadima) Stanje 31.12.2012.
AO	- Polise autoodgovornosti	10.125	20.558	30.683
AK	- Polise auto-kaska AK	550	1.640	2.190
OPUT	- Polise osig. putnika u javnom saobraćaju	1.025	2.885	3.910
OIN	- Polise za nezgodu – fizička lica	1.125	1.586	2.711
CMR	- Polise imovina – roba u transportu	325	359	684
DZO	- Polise za dodatno zdravstveno osiguranje	27	147	174
PNP	- Polise osig. pomoć na putu	1.125	980	2.105
POP	- Polise osig. putnika sa asistencijom	575	7.804	8.379
KOP	- Polise premije kombin. osig. nezgode	125	158	283
DAK	- Polise delimičan kasko – lom stakla	1.125	1.474	2.599
ZK	- Zelena karta	295	2.667	2.962
Ukupno:		16.422	40.258	56.680

Nije bilo razlika po popisu u ekonomatu Društva, obzirom da je primenom AOP obezbeđena ažurnost, i da se eventualni problemi rešavaju odmah, po njihovom nastanku. Izvršili smo kontrolu popisa obrazaca stroge evidencije u Ekonomatu Društva.

Obezbeđen je sistem internih kontrola putem povratne informacije o otklanjanju propusta i preduzetim merama prema licima koja su načinila propuste, ili prema licima koja su dužna a nisu pokrenula postupak za preduzimanje mera u skladu sa opštim aktima Društva.

Najčešći razlozi komisijskog uništenja polisa su:

- stari obrasci - obrasci sa starim logom, bez PIB-a i matičnog broja i dr. ,
- pogrešno pečatirane polise,
- ne vidi se broj pečata, ne raspoznaje se otisak pečata,
- obrasci oštećeni (prosuto mastilo) i nisu za upotrebu,
- obrasci na kojima je na mestu osiguravača potpisan radnik koji je prekinuo radni odnos u Društvu i dr.

Objava polisa nevažećim se sprovodi najčešće u slučajevima kada se polisa izgubi, kada se desi da je ukradena, kao i u slučajevima kada je stornirana pa uništena mimo utvrđene procedure. Objava polisa nevažećim se obavlja kvartalno, prilikom redovnih sravnjenja OSE.

Odluku o objavi obrazaca stroge evidencije nevažećim donosi Direktor Društva, a na osnovu predloga rukovodioca Odeljenja stroge evidencije.

Analitičko knjigovodstvo, zaduženja i razduženja po prodaji polisa, informiše Službu prodaje putem sačinjene specifikacije po pravnim licima i pojedincima – osiguranicima.

Služba prodaje, terenske službe, finansije i knjigovodstvo koriste međusobne informacije i preduzimaju mere u cilju obezbeđenja kontinuiteta, što daje solidnu osnovu za finansijsko usaglašavanje sa zastupnicima.

Nedeljno, a ponekad i u kraćem vremenskom periodu, informisanje o prodaji polisa dobijeno posredstvom AOP-a, omogućava efikasnost u poslovanju i stvara mogućnost za pravovremeno preduzimanje odgovarajućih mera i uspostavljanje visokog nivoa odgovornosti, kao i za usavršavanje sistema internih kontrola.

Društvo i dalje preduzima mere u smislu poboljšanja ovog segmenta poslovanja, pa će tako i u 2013. godini deo obrazaca biti prenet u sistem, odnosno polise koje će se automatskim putem brojati i štampati iz sistema. Osavremenjavanje, odnosno automatizacija, vodi smanjenju uticaja ljudskog faktora na pojavu grešaka, u svim segmentima poslovanja, pa i u rukovanju sa obrascima stroge evidencije.

5.4. Zaliha ostataka oštećenih osiguranih stvari

Iskazane zalihe ostataka oštećenih osiguranih stvari u visini od 1.097 hilj. dinara (31.12.2011. godine 923 hilj. dinara), odnose se na preuzete delove oštećenih automobila za koje je izvršena nadoknada štete, a nalaze se kod Društva na zalihama. Ove zalihe su vrednovane po tržišnoj vrednosti, odnosno po tržišnim cenama.

5.5. Dati avansi

Društvo je u svom Bilansu stanja na dan 31.12.2012. godine iskazalo sledeće date avanse:

	(u 000 din.)	
	31.12.2012.g.	31.12.2011.g.
1. Dati avansi za zalihe i usluge	19.272	41.640
2. Neraspoređene isplate	102	134
3. Dati avansi za zalihe i usluge - ostali	4.538	-
4. Utužena potraživanja za avanse	4.633	7.019
5. Dati avansi Agencijama za zastupanje	-	300
5. Ispravka datih avansa za zalihe i usluge	(2.283)	(4.276)
6. Ispravka vrednosti utuženih potraživanja za avanse	(4.633)	(7.019)
Ukupno:	21.629	37.798

5.5.1. Dati avansi za zalihe i usluge

Avansi dati za zalihe i usluge u visini od 19.272 hilj. dinara (31.12.2011. godine 41.640 hilj. dinara) plaćeni su po osnovu ugovora o prodaji polisa, ugovora o zakupu poslovnog prostora ili dela poslovnog prostora, ugovora o zakupu pokretne imovine, te po osnovu nabavki zaliha i usluga.

Sledećim pregledom daju se korisnici avansa koji na dan 31.12.2012. godine po ovom osnovu imaju obavezu prema Društvu u iznosu od 400 hilj. dinara i više:

Matični broj	Korisnik avansa	Nab. vred.	Ispr. vred.	Stanje 31.12.2012.	(u 000 din.)	
					Realizovano do	28.02.2013.
1	2	3	4	5	6	
09261613	"Start" d.o.o. Klokot (IOS 30.06.12)	1.150	-	1.150	33	
17030809	"Alisa" d.o.o., Leskovac (IOS 30.11.12)	1.848	193	1.655	140	
17254359	"Turbo" d.o.o., Bor (IOS 21.12.12)	407	-	407	21	
20724315	"Premium Auto", Novi Sad (IOS 30.11.12)	498	32	466	435	
20789611	"Vučko MFK" d.o.o., Grdelica (IOS 30.11.12)	413	13	400	98	
56226478	"Atlantik" s.t.r., Pirot -	550	550	-	548	
20684976	"Moto grad", d.o.o., Novi Sad (IOS 30.11.12)	816	-	816	20	
20702532	"Braća Jović" d.o.o., Aleksinac (IOS 31.12.12)	994	-	994	144	
60738769	"Kole" Ag. za marketing, Lazarevac (IOS 30.11.12)	476	-	476	284	
61249516	"Kaća plus" Agencija Meljak (IOS 30.11.12)	517	-	517	167	
61785256	"Royal" Agencija, Preševo (IOS 30.11.12)	407	-	407	131	
62793082	"Nađa GM plus" Agencija, G. Milanovac (30.11.12.)	1.035	-	1.035	353	
62911719	Ag. za konsalting, V.Cvetković, pr., Užice (30.11.12.)	628	-	628	376	
-	Ostali korisnici (58)	9.532	1.494	8.038	3.448	
Ukupno:		19.271	2.282	16.989	6.198	

Napomena: U poslednjoj koloni (6) dali smo pregled šta je od iskazanih avansa na dan 31.12.2012. godine realizovano u 2013. godini (do naznačenog datuma).

Uzorkovali smo dokumentaciju za veći broj korisnika avansa, ukupno 25, čije stanje na dan 31.12.2012. godine iznosi 13.672 hilj. dinara. Dati su nam na uvid overeni IOS obrasci od 23 korisnika avansa (12.544, dok 3 nisu vratili IOS-e (1.128 hilj. dinara). Najznačajniji od komitenata koji nisu vratili overen IOS obrazac je "Atlantik" s.t.r., Pirot, čije je stanje u celokupnom iznosu bilo dato na ispravku vrednosti (550 hilj. dinara). Ovaj avans je, kao što se vidi iz prethodnog pregleda, za vreme izrade ovog izveštaja bio praktično realizovan.

Ovi avansi su plaćeni na osnovu zaključenih ugovora o prodaji polisa osiguranja od autoodgovornosti i ugovora o zakupu poslovnog prostora. Iskazana stanja se odnose na kraj 2012. godine i na 2013. godinu.

Izvršeno je rezervisanje sredstava putem ispravke vrednosti ovih datih avansa u visini od 2.282 hilj. dinara.

Uzimajući u obzir dokumentaciju koja nam je data na uvid (Ugovore o zakupu, napred pomenute Anekse, overene IOS obrasce i dr.), može se zaključiti da su ovi avansi ispravno procenjeni, tj. istinito i objektivno iskazani na dan bilasniranja 31.12.2012. godine.

5.6.2. Neraspoređene isplate

Iskazane neraspoređene isplate u visini od 135 hilj. dinara odnose se na pogrešne uplate koje primaoci ovih sredstava nisu vratili. Gotovo celokupana ova pozicija u iznosu od 101 hilj. dinara se odnosi na sudske takse Osnovnih sudova: u Kragujevcu 74 hilj. dinara, Nišu 24 hilj. dinara i Somboru 3 hilj. dinara.

5.6.3. Avansi dati za zalihe i usluge - ostali

Društvo je u 2012. godini deo datih avansa, koji se ne odnose na zakupnine i provizije, izdvojila na poseban račun. Stanje ove bilansne pozicije na dan bilansiranja 31.12.2012. godine je iskazano u iznosu od 4.538 hilj. dinara. Uvidom u dokumentaciju, uzorkovanjem, utvrdili smo da je usaglašen najznačajniji deo ovih avansa u iznosu od 3.781 hilj. dinara (3 korisnika), odnosno preko 80 % [(3.781 : 4538) x 100].

5.6.4. Utužena potraživanja za avanse

Potraživanja po osnovu dela nerealizovanih avansa u visini od 4.633 hilj. dinara (31.12.2011. godine 7.019 hilj. dinara) Društvo pokušava da naplati sudskim putem. Za ova potraživanja izvršena je rezervacija putem ispravke vrednosti u celokupnom iznosu.

Ova potraživanja se odnose na sledeće korisnike avansa:

Korisnici avansa		(u 000 din.) 31.12.2012.g.
61836772	"Avako-R" Agencija, Ljubinka Popović, pr. Beograd	255
1307978750038	Igor Đorđević	202
62420596	"Kec" Agencija, Slobodan Bogdanović, pr. Beograd	329
06385893	"Stari Grad AC" d.o.o., Loznica	620
61738053	"Tako" Agencija, Slaviša Vekić, pr Bačka Palanka	251
61368515	"VTM", Agencija, Dejan Jelovac, pr. Beograd (brisan iz reg.)	300
0709972815011	Marica Primorac	452
0904987727248	Marija Petran	346
1004954721212	Mirko Lekić	252
08751650	"YU Aliance Zagorac & Co" o.d., Bajmok (brisan iz registra)	399
61985484	"Sova" Agencija, Subotica	265
	Ostali (14)	962
Ukupno:		4.633

U 2012. godini od utuženih potraživanja (31.12.2011. godine 7.019 hilj. dinara), ukupno je naplaćeno za avanse 531 hilj. dinara.

Za svako utuženo potraživanje Društvo raspolaže sa adekvatnom dokumentacijom koja prati ceo proces od plasmana sredstava do poslednje faze u sudskom sporu. Sva utužena potraživanja su u fazi sudskog izvršenja.

6. Potraživanja

Evidentiranje potraživanja od kupaca izvršeno je na osnovu člana 19. Pravilnika o računovodstvenim politikama Društva, a sve promene u toku godine uredno su evidentirane na osnovu verodostojne dokumentacije.

Procena naplativosti izvršena je u skladu sa Odlukom o načinu procenjivanja bilansnih pozicija i vanbilansnih pozicija društva za osiguranje ("Sl. glasnik RS", br. 3/2005.) i Pravilnikom za procenjivanje bilansnih i vanbilansnih pozicija Društva. Kada je iskazana knjigovodstvena vrednost potraživanja od dužnika veća od iznosa za koji se očekuje da će se naplatiti, Društvo priznaje gubitke zbog obezvređenja potraživanja na teret rashoda.

Sva potraživanja kod kojih je prošlo više od 90 dana od roka dospeća, ispravljena su u visini procenta od 100 %. U navedenom procentu ispravljena su i sva sumnjiva i sporna potraživanja, kao i potraživanja od zastupnika starija od 10 dana.

Kod osiguranika kod kojih potraživanja prelaze 1 % garantne rezerve, rezervacija je izvršena u četiri kategorije, a na osnovu njihove solventnosti, likvidnosti i blagovremenosti u izmirivanju njihovih obaveza, kako je to dato u narednoj tabeli:

za I kategoriju	5 %
za II kategoriju	30 %
za III kategoriju	60 %
za IV kategoriju	100 %

Služba naplate potraživanja u ovom periodu konstantno je vršila kontrolu, praćenje i naplatu potraživanja, savjetovanja sa dužnicima, raskide ugovora sa dužnicima koji su po njihovoj oceni veoma rizični, inicirali kompenzacije potraživanja i obaveza. Isto tako svi zaposleni radnici u Direkciji i mreži zajednički su bili angažovani na naplati dospelih, nenaplaćenih potraživanja.

Sva potraživanja uredno su popisana i usaglašena sa stanjem u knjigovodstvu od strane Komisije za popis potraživanja imenovane Odlukom Direktora br. 332/2012 od 10.12.2012. godine. Po izvršenom popisu i predatom Izveštaju, Centralna popisna komisija podnela je Izveštaj o izvršenom popisu sa stanjem na dan 31.12.2012. godine, a koji je usvojen Odlukom Upravnog odbora br. 15/2013 od 31.01.2013. godine.

Komisija za popis potraživanja utvrdila je visinu utuženih potraživanja, iznos potraživanja za koje treba izvršiti otpis, kao i visinu potraživanja koja su u toku godine naplaćena, te ih je potrebno oprihodovati sa stanjem 31.12.2012. godine.

Sa stanjem 31.12.2012. godine Društvo iskazuje potraživanje u visini od 507.483 hilj. dinara.

	(u 000 din.)	
	31.12.2012.	31.12.2011.
1. Potraživanje po osnovu premija osiguranja	91.465	97.308
2. Ispravka vrednosti potraživanja	(41.358)	(48.577)
3. Opšta rezervacija potraživanja po osnovu premije	(4.362)	(4.818)
4. Potraživanje od saosiguravača	-	2.889
5. Ispravka vrednosti potraživanja od saosiguravača	-	(1.325)
6. Opšta rezervacija potraživanja od saosiguravača	-	(469)
7. Potraživanja po osnovu učešća u štetama datim u reosiguranje	16.741	18.174
8. Ispravka vrednosti potraživanja od reosiguravača	(5.633)	(14.133)
9. Ispravka vrednosti potraživanja od reosiguravača-utuženo	(10.911)	-
10. Opšta ispravka vrednosti po osnovu učešća u štetama	(102)	(2)
11. Potraživanja od ostalih kupaca	5.471	10.261
12. Ispravka vrednosti potraživanja od ostalih kupaca	(616)	(975)
13. Ispravka vrednosti potraživanja od ostalih –sumnjivih kupaca	(1.204)	(1.204)
14. Opšta ispravka za ostale kupce	(306)	(1.486)
15. Potraživanja iz specifičnih poslova	495.351	404.066
16. Ispravka vrednosti specifičnih potraživanja	(47.726)	(41.949)
17. Opšta ispravka specifičnih potraživanja	(4.841)	(3.717)
18. Ostala potraživanja	75.125	76.790
19. Ispravka vrednosti ostalih potraživanja	(57.566)	(65.324)
20. Opšta ispravka ostalih potraživanja	(2.040)	(613)
Ukupno:	507.483	424.896

6.1. Potraživanja po osnovu premije osiguranja

Potraživanja za premiju predstavljaju potraživanja od osiguranih lica za bruto premiju, a u skladu sa ugovorenim uslovima u zaključenoj polisi osiguranja. Obračun premije vrši se na osnovu Odluke o uslovima osiguranja i tarifama premije, kojom je za svaku vrstu osiguranja određena tarifa i način na koji se premija obračunava.

	(u 000 din.)	
	31.12.2012.	31.12.2011.
1. Potraživanje po osnovu premija osiguranja	91.465	97.308
2. Ispravka vrednosti potraživanja	(41.358)	(48.577)
3. Opšta rezervacija potraživanja po osnovu premije	(4.362)	(4.818)
Ukupno potraživanje po osnovu premije:	45.745	43.913

Ostvareni procenat naplate po osnovu potraživanja od premije, u celini, sa 31.12.2012. godine, zajedno sa prenetim stanjem iz prethodne godine, a pre izvršene ispravke vrednosti

potraživanja, iskazan je u visini od (2.353.340 : 2.444.805) 96,26 %, što je bolji procenat u odnosu na 2011. godinu, kao i uzimajući u obzir opštu situaciju na tržištu osiguranja, kao i celokupnoj privredi.

U toku 2012. godine i dalje je konstantno vršena provera boniteta dužnika, obezbeđenost potraživanja (menica, jemstvo), slanje opomena u slučaju neblagovremenog plaćanja, raskid ugovora, kompenzacije, preuzimanje duga, kao i naplata sudskim putem.

Prodaja polisa sprovodila se preko kanala prodaje - Agencija za zastupanje u osiguranju, Agencija za posredovanje u osiguranju, zaposlenih radnika Društva, kao i preko tehničkih pregleda (samo za polise AO).

Struktura potraživanja za premiju po poslovima osiguranja je sledeća:

	31.12.2012.	(u 000 din.) 31.12.2011.
- Potraživanja po osnovu premije osiguranja motornih vozila- AO i kasko osiguranje (za pravna lica)	13.385	15.873
- Ispravka vrednosti potraživanja po osnovu premije osiguranja motornih vozila- AO i kasko osiguranje (za pravna lica)	(923)	(2.210)
- Potraživanja po osnovu premije osiguranja MV - AO i kasko osiguranje (za fizička lica)	9.421	8.738
- Ispravka vrednosti potraživanja po osnovu premije osiguranja motornih vozila - AO i kasko osiguranje (za fizička lica)	(509)	(1.021)
- Utužena potraživanja za premiju osiguranja motornih vozila i AK	13.033	16.077
- Ispravka vrednosti potraživ. za utužena potraživ. za premiju osiguranja MV i AK	(12.086)	(16.077)
- Potraživanja za premiju iz 2008.god. (bez klijenta)	577	577
- Ispravka potraživanja za premiju iz 2008.god. (bez klijenta)	(577)	(577)
- Sumnjiva potraživanja za premiju osiguranja motornih vozila	2.024	1.989
- Ispravka sumnjivih potraživanja za premiju osiguranja motornih vozila	(2.024)	(1.989)
- Potraživanja po osnovu premije osiguranja (zastupnici)-tekuća godina	1.222	4.118
- Ispravka vredn. potraživ. po osnovu premije osigur. (zastupnici) - tekuća godina	(121)	(291)
- Potraživanja po osnovu premije osiguranja (zastupnici)-utuženo	4.150	4.150
- Ispravka vrednosti potraživanja po osnovu premije osiguranja (zastupnici)- utuženo	(4.150)	(4.150)
- Potraživanja po osnovu premije osiguranja za nezgodu	9.785	9.713
- Ispravka vrednosti potraživanja po osnovu premije osiguranja za nezgodu	(4.801)	(4.549)
- Potraživanja po osnovu premije ostalih imovinskih osiguranja	23.871	21.984
- Ispravka vrednosti potraživ. po osnovu premije ostalih imovins. osiguranja	(3.459)	(5.282)
- Sumnjiva potraživanja ostalih imovinskih osiguranja	347	216
- Ispravka sumnjivih potraživanja ostalih imovinskih osiguranja	(347)	(216)
- Utužena potraživ. imovinskih i ostalih neživotnih osigur. (iz ranijih godina)	12.111	11.960
- Ispravka vrednosti potraživanja po osnovu utuženih potraživanja imovinskih i ostalih neživotnih osiguranja (iz ranijih godina)	(12.111)	(11.887)
- Potraživanja po osnovu premije CMR (transport robe)	1.539	1.913
- Ispravka vrednosti potraživanja po osnovu premije CMR (transport robe)	(250)	(328)
- Opšta rezervacija po osnovu premije osiguranja	(4.362)	(4.817)
Ukupno stanje potraživanja:	45.745	43.913

I Potraživanja po osnovu premije osiguranja motornih vozila - AO i kasko osiguranje

A) PRAVNA LICA

Potraživanja po osnovu premije osiguranja AO i kasko osiguranja iskazana su u veličinama kako se daje u sledećoj tabeli:

	31.12.2012.	(u 000 din.) 31.12.2011.
- Potraživanja po osnovu premije osiguranja motornih vozila- AO i AK	13.385	15.873
- Ispravka vrednosti potraživanja po osnovu premije osiguranja motornih vozila- AO i kasko osiguranje (za pravna lica)	(923)	(2.210)
Stanje potraživanja :	12.462	13.663

Društvo redovno usaglašava stanja svojih potraživanja tokom cele godine, počev od maja meseca pa do kraja godine, u skladu sa svojim aktima i potrebama Društva.

Krajem godine Društvo je isto tako (31.11. i 31.12.2012.) poslalo svim dužnicima (pravnim licima) obrasce IOS, koji su potvrđeni, overeni i vraćeni u zadovoljavajućem procentu. Iz pregleda popisa-specifikacije dugujuće premije na dan 31.12.2012. godine, veći uzorkovani dužnici po ovom osnovu su:

	Iznos potraživanja	Napomena:
– "Partnertrans", d.o.o., Novi Sad	1.519	usaglaseno 31.10. 2012. (IOS)
– "Makitrans" d.o.o., Futog	358	usaglašeno 31.12. 2012. (IOS)
– "Nim Šped", d.o.o., Čačak	367	usaglašeno 31.10. 2012. (IOS)
– "Top Expres", d.o.o., Požega	296	usaglašeno 31.10. 2012. (IOS)
– "Alisa", d.o.o., Leskovac	237	usaglašeno 21.12. 2012. (IOS)
– DB "Tipokonerc", Zemun	221	usaglašeno 31.10. 2012. (IOS)
– "Matović Tours", d.o.o., Čačak	159	usaglašeno 31.12. 2012. (IOS)
– "Megga", d.o.o., Požega	122	usaglašeno 31.10. 2012. (IOS)
– "Cvetković", d.o.o., Novi Sad	128	usaglašeno 31.10. 2012. (IOS)
– "Kolos", d.o.o., Bačka Topola	111	usaglašeno 31.10. 2012. (IOS)
– "Mehanika Group", d.o.o., Temerin	77	usaglašeno 31.12. 2011. (IOS)

Društvo je sa 31.12.2012. godine po izvršenom popisu svih dužnika po osnovu dugujuće premije izvršilo pojedinačnu ispravku u visini celokupnog iznosa potraživanja iz člana 9. Odluke NBS procenjivanja bilansnih i vanbilansnih pozicija ("Sl. glasnik RS" br. 3/2005), kao i po osnovu pojedinačne procene finansijske sposobnosti dužnika po članu 11. i 12. iz iste Odluke.

Po gore navedenom, za premiju osiguranja motornih vozila - AO i kasko osiguranje za pravna lica, iskazana je ispravka, koja se sa promenama u toku godine daje u sledećoj tabeli:

	<u>(u 000 din.)</u>
– Ispravka vrednosti na dan 01.01.2012. godine	2.210
– Isknjižavanje u toku 2012. godine	(72)
– Smanjenje u toku 2012. godine	(2.212)
– Pojedinačna ispravka potraživanja za 2012.godine – tačka 9. Odluke	998
Ukupno:	923

Ostvareni procenat naplate ostvaren je za potraživanja AO i kasko osiguranje za pravna lica, zajedno sa prenetim stanjem iz prethodne godine, a pre izvršene ispravke potraživanja, u visini procenta od (299.898 : 313.283) 95,73 %.

B) FIZIČKA LICA

Potraživanja po osnovu premije osiguranja motornih vozila- AO i kasko osiguranja (za fizička lica), posle izvršene ispravke potraživanja, iskazana su u visini od 8.912 hilj.dinara.

	<u>(u 000 din.)</u>
– Potraživanja po osnovu premije osiguranja motornih vozila – AO i AK	9.421
– Ispravka vrednosti potraživanja po osnovu premije osiguranja motornih vozila- AO i AK	(509)
Stanje potraživanja na dan 31.12.2012. godine	8.912

Ovde se radi o polisama AO izdatim do 21.12.2012. godine, a koje su naplaćene posle 31.12.2012. godine i polisama AK za premiju koja je odobrena na rate, a nije plaćena u rokovima dospeća.

Ostvareni procenat naplate sa stanjem 31.12.2012. godine (za fizička lica) ostvaren je u visini procenta od (1.090.633 : 1.100.055) 99,14 %.

Napominjemo da Društvo u svom poslovanju redovno usaglašava svoja stanja, a isto se vrši po Ograncima Društva, a unutar toga po svakoj vrsti osiguranja.

Uzorkovani su Izveštaji o usaglašavanju sa Ogrankom Leskovac na dan 31.12.2012. godine, a po osnovu potraživanja za premiju osiguranja AO i AK (zastupnici), kao i usaglašavanje sa Ogrankom Vranje, po kojima je potvrđena verodostojnost iskazanih stanja.

Naime, Društvo vrši interno usaglašavanje stanja sa Ograncima, a unutar Ogranaka po svakom prodajnom mestu, shodno Uputstvu o usaglašavanju potraživanja i obaveza i Uputstva o sprovođenju uparivanja, kontrole i sravnjivanja premije osiguranja, koja su interno doneta od strane Društva.

Ispravka vrednosti potraživanja izvršena je u skladu sa tačkom 9. Odluke NBS, odnosno utvrđena je pojedinačna ispravka vrednosti u visini celokupnog iznosa potraživanja.

Stanje i promene na ispravci vrednosti po osnovu premije osiguranja motornih vozila - AO i kasko osiguranje (za fizička lica)

	<u>(u 000 din.)</u>
– Preneta ispravka iz prethodne godine pod 01.01.2012.	1.021
– Isknjižavanje u toku godine	(88)
– Smanjenje u toku godine	(1.061)
– Ispravka za premiju u toku 2012.godine-tačka 9.Odluke	637
Ukupno stanje ispravke 31.12.2012. godine	509

C) UTUŽENA POTRAŽIVANJA ZA PREMIJU AO I AK

Na utuženim potraživanjima za premiju osiguranja motornih vozila AO i AK iskazana je premija iz ranijeg perioda koja je ispravljena u skladu sa Odlukom o načinu procenjivanja bilansnih i vanbilansnih potraživanja i data na utuženje, za što postoji verodostojna dokumentacija u pravnoj službi Društva

	<u>31.12.2012.</u>	<u>(u 000 din.)</u> <u>31.12.2011.</u>
– Utužena potraživanja za premiju osiguranja motornih vozila i AK	13.033	16.077
– Ispravka vrednosti potraživanja za utužena potraživanja za premiju osiguranja motornih vozila i AK	(12.086)	(16.077)
Stanje:	947	-

Iz pregleda popisa utužene dugujuće premije na dan 31.12.2012. godine, najveći dužnici po ovom osnovu su:

	<u>(u 000 din.)</u> Iznos utuženog potraživanja	Napomena:
– "Atlas Rentacar" ,d.o.o.	1.226	Ispravljeno u celosti
– "Cargo Express Plus", d.o.o.	1.078	Ispravljeno u celosti
– "PollyGroup International"	836	Ispravljeno u celosti
– "Karropromet", d.o.o.	408	Ispravljeno u celosti
– "Eko As Taxi", d.o.o.	358	Ispravljeno u celosti
– "Concord transport",do.o.	296	Ispravljeno u celosti
– "Cvrčak", d.o.o.	277	Ispravljeno u celosti

Stanje i promene u toku 2012. godine:

	<u>(u 000 din.)</u>
– Stanje 01.01.2012. godine	16.077
– Prenos na utuženja u toku 2012.godine	888
– Naplaćeno u toku 2012. godine	(2.207)
– Isknjiženo u toku 2012. godine	(1.725)
Stanje 31.12.2012. godine	13.033

Sumnjiva potraživanja za premiju osiguranja motornih vozila

Na računu sumnjivih potraživanja za premiju osiguranja motornih vozila iskazan je iznos od 2.024 hilj. dinara, koji je u celini dat na ispravku.

Služba naplate ova potraživanja stavila je na listu sumnjivih potraživanja (stečaj, nelikvidnost i dr.), ali još uvek nisu tužena, te je iz tog razloga formirana posebna evidencija.

Uvidom u dokumentaciju najveći iznos iskazan je kod preduzeća "Autoprevoz Loznica u stečaju" u visini od 1.920 hilj. dinara, a koje je prijavljeno u stecajnom postupku.

D) POTRAŽIVANJA PO OSNOVU PREMIJE AO I AK-ZASTUPNICI (tekuća godina)

Ova potraživanja odnose se na polise koje su prodali zastupnici, a vode se po svakom fizičkom licu posebno.

	(u 000 din.)	
	31.12.2012.	31.12.2011.
- Potraživanja po osnovu premije osiguranja (zastupnici) - tekuća god.	1.222	4.118
- Ispravka vrednosti potraživanja po osnovu premije osiguranja (zastupnici) - tekuća godina	(121)	(291)
Stanje 31.12.2011. godine	1.101	3.827

E) POTRAŽIVANJA PO OSNOVU PREMIJE AO I AK-ZASTUPNICI (tuženo)

	(u 000 din.)	
- Potraživanja po osnovu premije osiguranja (zastupnici)-utuženo		4.150
- Ispravka vrednosti potraživanja po osnovu premije osiguranja (zastupnici)- utuženo		(4.150)
Stanje 31.12.2012. godine		-

Na ovom računu iskazano je stanje potraživanja od samo jednog zastupnika, odnosno Agencije za zastupanje u osiguranju - Zlatko Matušić, sa kojim je još u prethodnom periodu raskinut Ugovor o zastupanju u osiguranju i celo potraživanje dato na utuženje, a u poslovnim knjigama Društva na ispravku vrednosti potraživanja.

Tužbu Privrednom sudu u Kragujevcu Društvo je podnelo još 09.12.2010. godine, kojom je utužen zastupnik Zlatka Matušića po osnovu neplaćene premije osiguranja i po osnovu nerazdužene dokumentacije stroge evidencije za iznos od 5.655 hilj. dinara.

Društvo je početkom 2012. godine dobilo presudu Privrednog suda u Kragujevcu, Posl. br. 1 P. 1845/10 od 20.03.2012. godine kojim se priznaje potraživanje od gore pomenutog zastupnika u korist ovog Društva u ukupnom iznosu od 5.655 hilj. dinara, sa zakonskom zateznom kamatom počev od 09.12.2010. godine pa do konačne isplate.

Dana 12.04.2012. godine Zlatko Matušić podneo je Žalbu pod brojem 1.P 1845/10, osporavajući napred navedene činjenice.

Do dana vršenja revizije ovih finansijskih izveštaja nije poznat ishod ove žalbe.

II Potraživanja po osnovu premije osiguranja – nezgoda (i putno zdravstveno)

Potraživanja po osnovu premije osiguranja za nezgodu iskazana su:

	31.12.2012.	31.12.2011.
	(u 000 din)	
– Potraživanja po osnovu premije osiguranja za nezgodu	9.785	9.713
– Ispravka vrednosti potraživanja po osnovu premije osiguranja za nezgodu	(4.801)	(4.549)
Stanje:	9.785	5.164

Potraživanja po osnovu premije osiguranja za nezgodu, popisana su i usaglašena sa stanjem na dan 31.12.2012. godine, a veći uzorkovani iznosi iskazani su kod sledećih dužnika:

	Iznos potraživanja	Napomena
	(u 000 din)	
– Predškolska ustanova "Pčelica"	1.396	usaglašeno 31.10.2012. (IOS)
– "Šumadija sajam", d.o.o., Kragujevac	581	usaglašeno 31.10.2012. (IOS)
– Tehničko remontni zavod, Kragujevac	298	usaglašeno 31.10.2012. (IOS)
– Specijalna bolnica za rehabilitaciju Gamzigrad	265	usaglašeno 31.12.2012. (IOS)
– "Signal" , d.o.o.	137	usaglašeno 31.10.2012. (IOS)
– Opštinska uprava Dimitrovgrad	124	usaglašeno 31.10.2012. (IOS)
– Institut za rudarstvo i metalurgiju	104	usaglašeno 31.10.2012. (IOS)

Ostvareni procenat naplate po ovoj vrsti osiguranja na kraju 2012. godine iznosi (125.418 : 135.203) 92,76 %.

Po premiji osiguranja za nezgodu, Društvo sa stanjem 31.12.2012. godine iskazuje sledeću ispravku (sa promenama u toku godine):

– Preneta ispravka iz prethodne godine sa 01.01.2012.	4.549
– Smanjenje u toku godine	(4.297)
– Ispravka za premiju za 2012.godine - tačka 9.Odluke	4.549
Ukupno stanje ispravke 31.12.2012.g.	4.801

III Potraživanja po osnovu premije ostalih imovinskih osiguranja

	31.12.2012.	31.12.2011.
	(u 000 din.)	
– Potraživanja po osnovu premije ostalih imovinskih osiguranja	23.871	21.984
– Ispravka vrednosti potraživanja po osnovu premije ostalih imovinskih osiguranja	(3.459)	(5.282)
Ukupno potraživanje:	20.412	16.702

Veći uzorkovani dužnici po osnovu premije ostalih imovinskih osiguranja iskazani su kod sledećih pravnih lica:

	Iznos potraživanja	Napomena
	(u 000 din)	
– "NLB Leasing", d.o.o., Novi Beograd	1.696	usaglašeno 30.11.2012. (IOS)
– "Šumadija sajam" ,a.d. ,Kragujevac	541	usaglašeno 31.10.2012. (IOS)
– Sportski centar "Park" , Kragujevac	306	usaglašeno 31.10.2012. (IOS)
– "Alturs putovanjas" d.o.o., Aleksinac	310	usaglašeno 31.12.2012. (IOS)
– "Blažeks" d.o.o. , Kragujevac	437	usaglašeno 31.10.2012. (IOS)

Stanje i promene na ispravci vrednosti potraživanja po osnovu ostalih imovinskih osiguranja:

– Preneta ispravka iz prethodne godine sa 01.01.2012.	5.282
---	-------

– Smanjenje u toku godine	(3.506)
– Ispravka za premiju u toku 2012.godine-tačka 9.Odluke	1.683
Ukupno stanje ispravke 31.12.2012. godine	3.459

IV Utužena potraživanja imovinskih i ostalih neživotnih osiguranja

	(u 000 din.)	
	31.12.2012.	31.12.2011.
– Utužena potraživanja imovinskih i ostalih neživotnih osiguranja (iz ranijih godina)	12.111	11.960
– Ispravka vrednosti potraživanja po osnovu utuženih potraživanja imovinskih i ostalih neživotnih osiguranja (iz ranijih godina)	(12.111)	(11.887)
Stanje potraživanja :	-	73

Na utuženim potraživanjima iskazana je premija imovinskih osiguranja iz ranijeg perioda koja su ispravljena u skladu sa Odlukom o načinu procenjivanja bilansnih i vanbilansnih potraživanja i data na utuženje, za što postoji verodostojna dokumentacija u pravnoj službi Društva. Sva utužena potraživanja su u fazi sudskog izvršenja.

Najveći dužnici po ovom osnovu iskazani su kod sledećih dužnika:

	(u 000 din)	
– S.A.D.A.B., d.o.o. Novi Sad	2.690	utuženo
– ATP , a.d.	1.614	utuženo
– DP "Partizan"	997	utuženo
– VM "Protect", d.o.o.	664	utuženo
– Potiski vodovodi, d.o.o.	786	utuženo u 2012.god.
– Timas, a.d.	789	utuženo u 2012.god.
– Kappa Mfood,d.o.o.	470	utuženo
– Hera Team	158	utuženo u 2012.god

Stanje i promene na ispravci potraživanja po osnovu premije imovinskih osiguranja, a u toku 2012. godine, daju se u sledećoj tabeli:

	(u 000 din.)
– Preneta ispravka iz prethodne godine sa 01.01.2012.godine	11.887
– Smanjenje u toku godine	(2.404)
– Ispravka za premiju u toku 2012.godine-tačka 9.Odluke	2.629
Ukupno:	12.111

V Potraživanja po osnovu premije CMR (transport robe)

	(u 000 din.)	
	31.12.2012.	31.12.2011.
– Potraživanja po osnovu premije CMR (transport robe)	1.539	1.913
– Ispravka vrednosti potraživanja po osnovu premije CMR (transport robe)	(250)	(328)
Ukupno:	289	1.585

Najveći dužnici po ovom osnovu iskazani su kod sledećih dužnika:

	(u 000 din)	
	Iznos potraživanja	Napomena
– "Maras", d.o.o., Užice	235	usaglašeno 31.10.2012. (IOS)
– "Peštan", d.o.o., Bukovik	151	usaglašeno 31.10.2012. (IOS)
– "Teoma Trans", d.o.o., Beograd	310	usaglašeno 31.10.2012. (IOS)
– "Top Ekspres", d.o.o.	66	usaglašeno 31.10.2012. (IOS)
– "Komo Trans", d.o.o.	40	usaglašeno 21.12.2012. (IOS)

Opšta rezervacija po osnovu premije osiguranja u celini (tačka 11. i 12. Odluke NBS-e), iskazana su u visini od 4.362 hilj.dinara.

6.5. Potraživanja od saosiguravača

	31.12.2012.	31.12.2011.
	(u 000 din.)	
– Potraživanje od saosiguravača	-	2.889
– Ispravka potraživanja od saosiguravača	-	(1.325)
– Opšta rezervacija potraživanja od saosiguravača	-	(469)
Stanje:		1.095

Društvo je u periodu od 01.01.2012. do 31.12.2012. godine. iskazalo ukupnu premiju primljenih saosiguranja u iznosu od 3.401 hilj. dinara i premiju datu u saosiguranje u iznosu od 200 hilj. dinara. Prenosna premija primljenih saosiguranja iskazanaa je u iznosu od 0 dinara, a prenosna premija data u saosiguranje u iznosu od 111 hilj. dinara.

6.7. Potraživanja po osnovu učešća u štetama reosiguravača

Potraživanja po osnovu učešća u štetama reosiguravača iskazana su po dva osnova:

	31.12.2012.	31.12.2011.
	(u 000 din.)	
6.6.1. Potraživanje po osnovu učešća u štetama reosiguravača u zemlji	16.741	14.132
6.6.2. Ispravka potraživ. po osnovu učešća u štetama reosigurav. u zemlji	(16.544)	(14.132)
6.6.3. Opšta rezervacija po osnovu učešća u štetama reosig. u zemlji	(102)	-
6.6.4. Potraživanja po osnovu učešća u štetama reosiguravača u INO	-	4.041
6.6.5. Opšta rezervacija po osnovu učešća u štetama reosig. u INO	-	(2)
Ukupno potraživanje po osnovu premije:	95	4.039

6.6.1. Potraživanje po osnovu učešća u štetama reosiguravača u zemlji

U toku 2012. godine reosigurani rizici bili su u sledećim vrstama osiguranja:

- 03 - kasko osiguranje
- 10 - osiguranje autoogovornosti
- 08,09,13 i 14 - imovinska osiguranja

Na snazi je bilo 5 ugovora o reosiguranju i to dva zaključena u 2011. godini sa periodom trajanja i u 2012. godini i tri novozaključena ugovora o reosiguranju (detaljno nabrojani na stranama 20 i 21. Napomena uz finansijske izveštaje).

Reosiguranje portfelja u zemlji zaključeno je sa društvom "Wiener Re", a.d., reosiguranje portfelja (zelena karta) preko Udruženja osiguravača Srbije, dok je za reosiguranje portfelja imovinskih rizika zaključen Ugovor o ekscedentnom reosiguranju sa kompanijom "Dunav RE".

Na dan 31.12.2012. godine aktivan je ostao samo Ugovor o reosiguranju portfelja autoogovornosti zaključen sa društvom "Wiener Re", a.d., koji se kod ovog Društva vodi pod brojem 16409 od 22.06.2012. godine, a skadencija Ugovora je od 01.05.2012. godine do 30.04.2013. godine.

Po oceni Ovlašćenog aktuara, Društvo je vršilo reosiguranje u skladu sa Pravilnikom i poslovnom politikom Društva.

Struktura potraživanja po osnovu učešća u štetama reosiguravača je sledeća:

	(u 000 din.)	
6.6.1.1. Potraživanje od reosiguravača (AO) – "Dunav Re", a.d.o.		5.735
6.6.1.2. Potraživanje od reosiguravača (AO) - "Dunav Re", a.d.o.- utuženo		10.911
6.6.1.3. Potraživanja za naknadu šteta iz saosiguranja – Sava osiguranje, a.d.o.		95
Ukupno.		16.741

Društvo od reosiguravača "Dunav Re" potražuje iznos od ukupno 16.646 hilj.dinara, od čega se iznos od 5.735 hilj. dinara odnosi na potraživanja iz 2012. godine (redovno), a 10.911 hilj. dinara odnosi na period iz 2011. godine, koji je u toku 2012. godine utužen.

Utuzena potraživanja za štete date u reosiguranje kod Akcionarskog društva za reosiguranje "Dunav Re", Beograd data su u celosti na ispravku, iz razloga neslaganja, odnosno neusaglašenosti proistekle po obračunu štete iz Ugovora o reosiguranju autoodgovornosti u zemlji - broj obračuna štete kod "Takovo osiguranja" AO 58/2007), za koje je 29.12.2012. godine podneta Tužba Privrednom sudu u Beogradu pod brojem 39266, na iznos od 10.911 hilj. dinara počev od 07.07., odnosno od 02.08. 2011. godine pa da konačne isplate, zajedno sa zakonskom zateznom kamatom.

Naime, "Takovo osiguranje" je po obračunu pomenute štete likvidiralo i isplatilo iznos od 21.646 hilj. dinara, dok je reosiguravač svojim obračunom štete 1025-11 od 27.09.2011. godine priznao 10.715 hilj. dinara .

Ovo Društvo je uložilo prigovor (sa navedenim razlozima neslaganja-primena klauzule indeksacije) dana 11.10.2011. godine, dodatni prigovor 16.12.2011. godine, a poslednji poziv za izmirenje obaveza 23.12.2011. godine.

Obzirom da se reosiguravač "Dunav Re", Beograd ni po poslednjem pozivu za izmirenje obaveza nije izvršio uplatu obaveze po predmetu ovog spora, niti je izdao adekvatan obračun, ovo Društvo je podnelo Tužbu pod gore navedenim brojem i datumom.

6.11. Potraživanja od ostalih kupaca

	<u>(u 000 din)</u>
– Potraživanja od ostalih kupaca	5.471
– Ispravka vrednosti potraživanja od ostalih kupaca	(1.204)
– Ispravka vrednosti potraživanja od ostalih kupaca (sumnjiva potraživanja)	(616)
– Opšta ispravka vrednosti potraživanja od ostalih kupaca	(306)
Ukupno:	3.345

Struktura potraživanja od ostalih kupaca daje se u sledećoj tabeli:

	<u>(u 000 din)</u>
– Potraživanja po osnovu prodaje materijala-robe	4.241
– Sumnjiva potraživanja od kupaca	1.204
– Potraživanja po osnovu prodaje osnovnih sredstava	26
Ukupno:	5.471

Kako se vidi iz prethodne godine, najveći iznosi potraživanja iskazani su po osnovu prodaje materijala-robe, a stanje po kupcima (uglavnom tehnički pregledi) je sledeće:

	<u>(u 000 din.)</u>	<u>Napomena</u>
– Bogdanović Velimir i sinovi, o.d., Niš	1.960	usaglašeno po IOS-u 31.12.2012. godine
– Brkić Goran i Dr Euro kuća, o.d., Negotin	1.079	usaglašeno 10.04.2012., kad je potraživanje bilo 1.419 hilj.din.
– Auto Centar pregled DRD, d.o.o., Smederevo	676	usaglašeno 10.04.2012., kad je potraživanje bilo 980 hilj.din.
– AC "Džems", d.o.o., Kraljevo	399	usaglašeno 10.04.2012, kad je dug iznosio 855 hilj.dinara
– New Balkan Trans,d.o.o., Mladenovac	124	
– JKP Čistoća	3	
Stanje:	4.241	

U prethodnom periodu Društvo je sprovedo zajedničko ulaganje u tehničke preglede sa mogućnošću tehničkih pregleda sa kojim postoji poslovna saradnja, da koristeći se pravom preče kupovine izvrše otkup opreme.

Sve promene u knjigovodstvu sprovedene su na osnovu verodostojne dokumentacije i usaglašenih potraživanja po napred pomenutom osnovu.

6.15. Potraživanja iz specifičnih poslova

	31.12.2012.	31.12.2011.
	(u 000 din)	
– Potraživanja iz specifičnih poslova	495.351	404.066
– Ispravka vrednosti specifičnih potraživanja	(47.726)	(41.950)
– Opšta ispravka specifičnih potraživanja	(4.841)	(3.716)
Stanje:	442.784	358.400

Potraživanja iz specifičnih poslova iskazana u visini od 442.784 hilj. dinara iskazana su po sledećoj strukturi:

	31.12.2012.	31.12.2011.
	(u 000 din)	
1. Potraživanja po osnovu prava na regres	478.345	390.651
2. Ispravka potraživanja po osnovu prava na regres - tačka 9. Odluke	(33.876)	(30.810)
3. Opšta ispravka potraživanja po osnovu prava na regres	(3.808)	(2.769)
4. Potraživanja za uslužno isplaćene štete	2	18
5. Ispravka potraživanja za uslužno isplaćene štete	(2)	(3)
6. Opšta ispravka za uslužno isplaćene štete	-	(1)
7. Ostala potraživanja iz specif. poslova	17.004	13.397
8. Ispravka potraživanja iz specifičnih poslova	(13.848)	(11.137)
9. Opšta ispravka potraživanja iz specifičnih poslova	(1.033)	(946)
Stanje 31.12.2012. godine	442.784	358.400

6.15.1. Potraživanja po osnovu prava na regres

Potraživanja po osnovu prava na regres, nakon izvršene ispravke, popisana sa stanjem 31.12.2012. godine iskazana su u visini od 440.661 hilj. dinara, primenjujući odredbe Pravilnika o uslovima i načinu ostvarivanja regresa.

Društvo u knjigovodstvu prihode po osnovu regresa knjiži samo po osnovu sudske presude ili vansudskog poravnanja.

Stanje i promene u toku 2012. godine daju se u sledećoj tabeli:

– Početno stanje 01.01.2012.godine	390.651
– Knjižena potraživanja u toku 2012. godine	154.429
– Naplaćeno u toku godine	(38.259)
– Isknjiženo u toku godine (nemogućnost naplate)	(28.476)
Stanje ispravke 31.12.2012. godine	478.345

Struktura potraživanja po osnovu regresa daje se u sledećoj tabeli:

	31.12.2012.	31.12.2011.
	(u 000 din)	
– Utuženi regresi (po svim vrstama osiguranja)	317.289	235.593
– Potraživanja po osnovu prava na regres (po svim vrstama osiguranja)	161.056	155.058
Ukupno:	478.345	390.651
– Ispravka vrednosti potraživanja	(33.876)	(30.810)
– Opšta ispravka regresa	(3.808)	(2.769)
Stanje 31. decembar	440.661	357.072

U sledećoj tabeli dat je pregled ostvarivanja regresa u toku 2012. godine:

Opis	Redovan postupak		Sudski postupak		Ukupno	
	broj	Iznos	Broj	Iznos	broj	Iznos
Stanje 31.12.2011. godine	1.703	237.702	708	152.949	2.411	390.652
Pokrenuto u toku 2012. godine	935	100.052	590	54.377	1.525	154.429
Naplaćeno u toku 2012.godine	(573)	(41.030)	(280)	(25.705)	(853)	(66.735)
Stanje 31.12.2012. godine	2.065	296.724	1.018	181.621	3.083	478.345

(u 000 din.)

U iznosu od 66.735 hilj. dinara obuhvaćen je iznos naplaćenih regresnih potraživanja od 38.259 hilj.dinara i iznos isknjiženih regresnih potraživanja u visini od 28.476 hilj. dinara. godine, koji se odnose na predmete iz sudskog postupka.

Od 38.259 hilj. dinara naplaćenih regresnih potraživanja, najveći deo odnosi se na autoodgovornost u iznosu od 33.663 hilj. dinara, kasko osiguranje 4.596 hilj.dinara.

Veći deo zahteva za regres ostao je i dalje u postupku rešavanja što je sasvim za očekivati imajući u vidu da ostvarivanje regresa po pravilu traje dosta dugo. Ne može se postići veliki napredak u toku jedne godine, ali broj i visina pokrenutih zahteva ukazuje da se u narednom periodu mogu očekivati još bolji rezultati.

Stanje i promene na ispravci vrednosti potraživanja u toku 2012. godine:

	(u 000 din.)
– Preneta ispravka iz prethodne godine sa 01.01.2012.godine	30.810
– Smanjenje ispravke u toku godine	(4.365)
– Ispravka za premiju u toku 2012.godine-tačka 9.Odluke	7.431
Stanje ispravke 31.12.2012. godine	33.876

Od ukupno iskazane ispravke vrednosti potraživanja po osnovu regresa u visini od 33.876 hilj. dinara, najveći deo odnosi se na utužena regresna potraživanja u iznosu od 22.749 hilj. dinara.

Opšta ispravka (rezervacija) po tački 11. Odluke iskazana je u visini od 3.808 hilj. dinara.

6.15.7. Ostala potraživanja iz specifičnih poslova

	(u 000 din.)	
	31.12.2012.	31.12.2011.
– Ostala potraživanja iz specif. poslova	17.004	13.397
– Ispravka potraživanja iz specifičnih poslova	(13.848)	(11.137)
– Opšta ispravka potraživanja iz specifičnih poslova -tač.11.i 12.	(1.033)	(946)
Stanje:	2.123	1.314

Struktura potraživanja iz specifičnih poslova:

	(u 000 din.)	
	31.12.2012.	31.12.2011.
– Potraživanja po osnovu zakupa građevinskih objekata	10.685	8.189
– Ispravka potraživanja po osnovu zakupa	(8.803)	(6.093)
– Potraživanja po osnovu zakupa građevinskih objekata-utuženo	184	184
– Ispravka potraživanja po osnovu zakupa-utuženo	(184)	(184)
– Ostala potraživanja iz specifičnih poslova (jemstvo i dr.)	12	1.025
– Ispravka potraživanja iz specifičnih poslova (jemstvo i dr.)	(12)	(860)
– Potraživanja po osnovu jemstva-sporno i utuženo	4.849	4.000
– Ispravka spornih potraživanja po osnovu jemstva	(4.849)	(4.000)
– Ostala specifična potraživanja	1.274	-
– Opšta ispravka potraživanja iz specifičnih poslova	(1.033)	(946)

Stanje:

2.123

1.314

Potraživanja po osnovu zakupa građevinskih objekata

Najveći deo ovih potraživanja u visini od 10.685 hilj. dinara iskazana su po osnovu davanja investicionih nekretnina u zakup, a u cilju zarade Društva po ovom osnovu. Šire obrazloženje uslova po kojima su iskazana ova potraživanja data su pod tačkom 4.2.3. Izveštajnog redosleda.

Najveći dužnici iskazani su kod sledećih pravnih lica:

	Iznos.	Napomena
- Televizija "Kanal 9"	8.643	usaglašeno-IOS 31.12.2012.
- Ugostiteljska radnja" Prestonica"	925	usaglašeno-IOS 31.12.2012.
- " Auto Takovo" ,d.o.o.	457	usaglašeno-IOS 31.12.2012.
- "Simona Trade", d.o.o.	199	usaglašeno-IOS 28.09.2012.

Potraživanja po osnovu jemstva-sporni i utuženo

Ova potraživanja u visini od 4.849 hilj. dinara iskazana su po osnovu potraživanja, koja su u celini ispravljena.

- Potraživanja po osnovu jemstva ("MKWT GROUP", d.o.o.)	(u 000 din) 4.000
- Potraživanja po osnovu jemstva ("VDC Fides", d.o.o.)	849
- Ispravka vrednosti potraživanja:	(4.849)
Stanje 31.12.2012. godine:	-

Potraživanja po osnovu jemstva u visini od 4.000 hilj. dinara iskazana su po Ugovoru o jemstvu između ovog Društva, kao Poverioca, SZR "Bane gradnja", kao Dužnika i "MKWT GROUP", d.o.o., kao Jemca, a na osnovu zakupa dela poslovnog prostora za isticanje reklame između ovog Društva i Dužnika.

Obzirom da sredstva nisu naplaćena "Takovo osiguranje" a.d. je u toku 2011. godine pokrenulo sudski spor kod Privrednog suda u Kragujevcu.

Dana 25.09.2012. godine Privredni sud u Kragujevcu doneo je presudu kojom se "MKWT GROUP" obavezuje da ovom Društvu na ime duga isplati iznos 4.000 hilj. dinara sa zakonskom zateznom kamatom od 16.02.2011. godine pa do datuma isplate.

Za potraživanje od "VDC Fides", d.o.o. takođe je podnet Predlog za izvršenje Privrednom sudu u Beogradu dana 02.11.2012. godine, na gore navedeni iznos.

6.18. Ostala potraživanja

	31.12.2012.	31.12.2011.
		(u 000 din)
– Ostala potraživanja	75.125	76.790
– Ispravka vrednosti ostalih potraživanja	(57.566)	(65.324)
– Opšta ispravka ostalih potraživanja	(2.040)	(613)
Ukupno:	15.519	10.853

Struktura ostalih potraživanja iskazanih u visini od 15.519 hilj. dinara je sledeća:

	(u 000 din)
1. Potraživanja za kamatu	20.586
2. Ispravka vrednosti za kamatu	(19.366)
3. Opšta ispravka za kamatu	(56)
4. Potraživanja od radnika	6.634
5. Ispravka vrednosti za potraživanja od radnika	(6.295)
6. Opšta ispravka vrednosti za potraživanja od radnika	(22)
7. Potraživanja od državnih organa i organizacija	2.364
8. Opšta ispravka vrednosti potraživanja od državnih organa i organizacija	(118)
9. Potraživanja za više plaćene poreze i doprinose	49
10. Opšta ispravka potraživanja za više plaćene poreze i doprinose	(3)
11. Ostala potraživanja	45.492
12. Ispravka potraživanja po osnovu ostalih potraživanja	(31.905)
15. Opšta ispravka za ostala potraživanja	(1.841)
Ukupno ostala potraživanja	15.519

6.18.1. Potraživanja za kamatu

Potraživanja za kamatu iskazana u visini od 20.586 hilj. dinara, utvrđena su po osnovu regresa (tačka 6.10.1.), obveznica (tačka 8.8.), potraživanja po raznim osnovama, kao i po osnovu kamata na oročene depozite koji su šire obrazloženi pod tačkom 8.1. Izveštajnog redosleda.

Struktura potraživanja za kamatu sa stanjem na dan 31.12.2012. godine, daje se u sledećoj tabeli:

	(u 000 din)
– Potraživanja za kamatu (po Ugovorima o datim avansima)	103
– Potraživanja za kamate od banaka (ugovori o plasmanu)	87
– Kamata na utužena potraživanja iz tekućeg perioda	4.203
– Utužena potraživanja za kamatu iz ranijeg perioda	7.062
– Potraživanja za kamatu-utuženi regres iz tekućeg perioda	1.755
– Potraživanja za kamatu-regres (po tužbama i presudama) – iz ranijeg perioda	7.261
Ukupno potraživanje za kamatu	20.586
– Ispravka vrednosti potraživanja za kamatu (tačka 9.)	(19.366)
– Opšta ispravka za kamatu, tačka 11. i 12. Odluke	(56)
Ukupno:	1.164

Uzorkovana su utužena potraživanja po osnovu kamate iz tekućeg perioda (4.203 hilj. dinara), gde je utvrđena verodostojnost i osnovanost obračuna, a najveći iznosi iskazani su kod sledećih pravnih lica:

	(u 000 din.)
– "Borprevoz", d.o.o.	543
– DP "Partizan"	221
– S.A.D.A.B.,d.o.o.,Novi Sad	285
– "Lapovo promet",d.o.o.	192
– "PollyGroup International", d.o.o.	124

– "Kappa M Food", d.o.o.

100

6.18.4. Potraživanja od zaposlenih

Potraživanja od zaposlenih u visini od 317 hilj. dinara, a posle izvršene ispravke, iskazana su najvećim delom po osnovu nepredate ili nepotpune dokumentacije, a po strukturi koja se daje u sledećoj tabeli:

	(u 000 din)
– Potraživanja od zaposlenih (po raznim osnovama)	119
– Ispravka vrednosti potraživanja od zaposlenih	(3)
– Utužena potraživanja za nepotpunu dokumentaciju (zbirno)	3.679
– Ispravka vrednosti potraživanja za utužena potraživanja	(3.679)
– Utužena potraživanja za nepotpunu dokumentaciju –iz sistema	939
– Ispravka za utužena potraživanja za nepotpunu dokumentaciju-iz sistema	(939)
– Potraživanja od zaposlenih za obrasce stroge evidencije	1.039
– Ispravka vrednosti potraživanja od zaposlenih za obrasce stroge evidencije	(820)
– Utužena potraživanja od zaposlenih za obrasce stroge evidencije-iz pomoćnog sistema	855
– Ispravka vrednosti potraživanja za utužena potraživanja po osnovu obr.str.evid.	(855)
– Potraživanja od zaposlenih po osnovu akontacija za službeni put	3
– Opšta ispravka potraživanja –tačka 11.	(22)
Stanje 31.12.2012.g.	317

Kako se utvrđuje iz prednje tabele, ova potraživanja gotovo u celosti su data na ispravku sa stanjem 31.12.2012. godine.

Društvo je potraživanja za obrasce stroge evidencije iskazalo u skladu sa Uputstvom za evidentiranje obrazaca stroge evidencije, Uputstva za kretanje, trebovanje, zaduživanje, razduživanje, rokove razduživanje, usaglašavanje stanja i popis obrazaca stroge evidencije, kao i novim Pravilnikom o postupanju sa obrascima evidencije o polisama, usvojenim krajem prethodne godine.

Uzorkovanjem utuženih potraživanja za nepotpunu dokumentaciju – iz sistema, koja su iskazani u visini od 3.679 hilj.dinara, utvrđena je verodostojnost iskazanih promena po ovom osnovu.

Ispravka vrednosti potraživanja iskazana je u skladu sa Odlukom o načinu procenjivanja bilansnih i vanbilansnih pozicija, čime je aktiva po ovom osnovu iskazana istinito i objektivno.

6.18.11. Ostala potraživanja

	(u 000 din.)	
	31.12.2012.	31.12.2011.
– Ostala potraživanja	45.492	41.973
– Ispravka potraživanja po osnovu ostalih potraživanja	(31.905)	(35.512)
– Opšta ispravka za ostala potraživanja	(1.841)	(334)
Stanje 31.12.2012. godine:	11.745	6.127

Struktura ostalih potraživanja:

	(u 000 din)
– Potraživanja po zelenoj karti (tekuća godina)	656
– Ispravka vrednosti potraživanja po zelenoj karti	(285)
– Utužena potraživanja za zelenu kartu	1.046
– Ispravka vrednosti potraživanja po zelenoj karti (utuženo)	(1.044)
– Potraživanje za više isplaćene štete	1.080
– Ispravka potraživanja za više isplaćene štete	(9)
– Utužena potraživanja za više isplaćene štete	143
– Ispravka potraživanja za više isplaćene štete (utuženo)	(143)
– Potraživanja po osnovu utuženih administrativnih zabrana	23.276
– Ispravka potraživanja po osnovu utuženih administrativnih zabrana	(23.244)
– Potraživanja po osnovu administrativnih zabrana (iz 2008.g.)	133
– Potraživanja po osnovu administrativnih zabrana (iz 2008.g.)	(133)
– Potraživanja po osnovu vraćanja sredstava preventive	767
– Potraživanja po osnovu preventive (sumnjiva i sporna)	2.000
– Ispravka potraživanja po osnovu vraćanja sredstava preventive	(2.447)
– Utužna potraživanja za preventivu	1.422
– Ispravka vrednosti za utužena potraživanja za preventivu	(1.422)
– Ostala potraživanja –preuzimanje duga, cesija	12.701
– Ispravka vrednosti za ostala potraživanja – preuzimanje duga, cesija	(1.461)
– Utužena potraživanja po preuzimanju duga, cesiji	1.536
– Ispravka vrednosti potraživanja po utuženim potraživanjima (cesiji)	(1.390)
– Ostala potraživanja od fizičkih lica (naknade za troškove spora i ostalo)	54
– Ostala potraživanja	677
– Ispravka vrednosti za ostala potraživanja	(677)
– Opšta ispravka za ostala potraživanja	(1.841)
Ostala potraživanja na dan 31.12.2012.g. - neto	11.745

Potraživanja po zelenoj karti

Društvo u svom informacionom sistemu vodi evidenciju potraživanja po zelenoj karti po svakom fizičkom licu posebno, kao i broju zelene karte, te se i naplata i usaglašavanje vrši po svakoj zelenoj karti.

Sa stanjem 31.12.2012.godine sva potraživanja po zelenoj karti u celosti su usaglašena, što je potvrđeno Izvodima otvorenih stavki na dan 31.12.2012. godine.

Za utužena potraživanja po osnovu zelene karte u visini od 1.046 hilj.dinara, najveći deo odnosi se na potraživanje od Agencije za zastupanje i posredovanje, vlasnika Zlatka Matušića, za koji se vodi sudski spor.

Potraživanja po osnovu administrativnih zabrana

Struktura potraživanja po osnovu administrativnih zabrana data je u sledećoj tabeli:

	(u 000 din.)	
	31.12.2012.	31.12.2011.
– Potraživanja po osnovu administrativnih zabrana -utuženo	23.276	25.184
– Ispravka vrednosti potraživanja po osnovu administrativnih zabrana (utuženo)	(23.244)	(25.175)
– Potraživanja po osnovu administrativnih zabrana iz 2008.g.	133	225
– Ispravka vrednosti potraživanja po osnovu administrat. zabrana iz 2008.g.	(133)	(225)
Ukupno potraživanja po osnovu ADZ	32	9

Stanje i promene u toku 2012. godine:

	(u 000 din)
– Stanje 01.01.2012. godine	25.184
– Preneto na utuženje u toku 2012.godine	1
– Naplaćeno u toku 2012. godine	(857)
– Isknjižavanje u toku 2012.godine	(1.052)
Stanje 31.12.2012. godine	23.276

Od strane Društva (a Službe naplate potraživanja) preduzete su i preduzimaju se stalne mere za naplatu ovih potraživanja, a s ciljem da se ova potraživanja svedu u realne okvire, odnosno da se pomenuta potraživanja naplate u što većem iznosu.

Isknjižavanje za administrativne zabrane iz ranijeg perioda izvršeno je za ons potraživanja koja su zastarela u smislu zakonskih propisa koji se odnose na mogućnost naplate istih, (stručni stav dala je i pravna služba Društva).

Potraživanja po osnovu utuženih administrativnih zabrana

Društvo i dalje ulaže napore da što veći deo ovih potraživanja naplati (potraživanje kao jedan od izvora za usklađivanje deponovanja i ulaganja tehničkih rezervi), ali zbog sporosti i neažurnosti sudova još uvek nije u mogućnosti da se postignu puni efekti iz osnova aktivnosti na naplati ovih potraživanja.

Pomenuta potraživanja data su sa stanjem 31.12.2012. godine na ispravku vrednosti potraživanja u iznosu od 22.671 hilj. dinara.

Potraživanja po osnovu preventive

Potraživanja po osnovu preventive data su u sledećoj tabeli:

	(u 000 din)
– Potraživanja po osnovu vraćanja sredstava preventive	767
– Utužna i sumnjiva i sporna potraživanja za preventivu	3.423
– Ispravka vrednosti za utužena potraživanja za preventivu	(3.869)
Ukupno:	321

Dužnici po osnovu obaveze vraćanja preventive od 767 hilj.dinara su:

	(u 000 din)	Napomena
– "Jeck", d.o.o., Bor	196	usaglašeno- IOS 31.12.2012.,
– "Trinity Travel", d.o.o.	200	ispravljeno u celosti, vlasnik uhapšen
– "Euro Agent", d.o.o., Smederevo	113	usaglašeno- IOS 10.04.2012.-IOS
– Aleksa Transport, Autoprevoznicka radnja	100	usaglašeno- IOS 31.12.2012.-IOS
– "Cvetković", d.o.o.	80	usaglašeno- IOS 31.12.2012..
– "Selimi Trans",d.o.o.Bujanovac	38	usaglašeno- IOS 15.05.2012., -IOS
– "Auto Motors", d.o.o., Leskovac	40	usaglašeno sa stanjem 31.12.2012.- IOS

Sredstva preventive (najčešće izdvojena iz premije obaveznog osiguranja od autoodgovornosti) odobravana su sa ciljem osavremenjavanja opreme na tehničkim pregledima, što će doneti poboljšanje kvaliteta i uslova rada, a samim tim bolju i ažurniju evidenciju motornih vozila.

Ostala potraživanja-preuzimanje duga, cesija

	(u 000 din)
– Ostala potraživanja – preuzimanje duga, cesija	12.701
– Ispravka vrednosti za ostala potraživanja – preuzimanje duga, cesija	(1.461)
– Utužena potraživanja po preuzimanju duga, cesiji	1.536
– Ispravka vrednosti potraživanja po utuženim potraživanjima (cesiji)	(1.390)

Ukupno:

11.386

Najveća potraživanja iskazana po osnovu preuzimanja duga, odn. cesije, iskazana su kod sledećih pravnih lica:

	(u 000 din)	Napomena
– Agencija "Auto Rad" , PR. Ljiljana Zukić	2.500	usaglašeno- IOS 31.12.2012. god.
– Auto Insuriti Ensar Plojović	1.514	usaglašeno- IOS 31.12.2012. god.
– Ajlica 2012 PR, Emina Plojović	1.327	usaglašeno- IOS 31.12.2012. god.
– Matriko Plus Agencija, PR Ljubisav Krstić	1.353	usaglašeno- IOS 31.12.2012. god.
– Vodoprivredno preduzeće Čuprija	902	usaglašeno- IOS 31.12.2012. god.

Uvidom u dokumentaciju ova potraživanja se uredno evidentiraju u poslovnim knjigama Društva, a ispravka vrednosti potraživanja utvrđena je u skladu sa Pravilnikom o proceni bilansnih i vanbilansnih potraživanja u visini od 1.390 hilj. dinara (tačka 9.)

Utružena potraživanja ispravljena su u iznosu od 1.390 hilj. dinara.

7. Potraživanja za više plaćen porez na dobitak

Potraživanja za više plaćen porez na dobitak sa 31.12.2012. godine, iskazana su u visini od 7.576 hilj. dinara.

8. Kratkoročni finansijski plasmani

Društvo je u toku 2012. godine vršilo plasman slobodnih novčanih sredstava, shodno zakonskim propisima Narodne banke Srbije i novom Pravilniku o ulaganju i deponovanju sredstva Društva, donetim od strane Nadzornog odbora Društva od 31.10.2012.godine.

Ostvarena struktura kratkoročnih finansijskih plasmana sa 31.12.2012. godine je sledeća:

	(u 000 din)	
	31.12.2012.	31.12.2011.
1. Kratkoročni depoziti u zemlji	437.233	468.601
2. Utružena potraživanja od banaka za depozite	286	286
3. Ispravka utuženih potraživanja od banaka za depozite	(286)	(286)
4. Opšta ispravka ovih plasmana – tačka 12.Odluke	(1.822)	(5.006)
5. Dinarski depozit za viza biznis karticu	865	1.130
6. Devizni depozit za viza biznis karticu	69	449
7. HOV koje se drže do dospeća-korporativne obveznice	7.836	5.205
8. HOV koje se drže do dospeća-državni zapisi	11.157	-
9. Hartije od vrednosti kojima se trguje - obveznice stare devizne štednje	1.091.111	1.118.176
10. Hartije od vrednosti kojima se trguje- akcije	26.196	34.467
11. Hartije od vrednosti kojima se ne trguje- akcije MTP	1.759	-
12. Ostale hartije od vrednosti kojima se ne trguje	1.712	42
13. Ispravka vrednosti ostalih HOV kojima se ne trguje	(1.712)	(42)
Ukupno stanje:	1.574.404	1.623.023

8.1. Kratkoročni depoziti u zemlji

Društvo je u toku 2012. godine vršilo plasman slobodnih novčanih sredstava, shodno zakonskim propisima Narodne banke Srbije i Pravilniku o ulaganju i deponovanju sredstva Društva, donetim od strane ovog Društva dana 31.10.2012. godine;

Stanje kratkoročnih dinarskih depozita po bankama na dan 31.12.2012. godine:

	<u>(u 000 din)</u>
– "KBC", a.d., Beograd	115.993
– "ProCredit bank", a.d., Beograd	102.000
– "Univerzal banka", a.d.	58.244
– "AIK banka", a.d., Niš-Filijala Kragujevac	48.783
– "UniCredit bank", a.d., Beograd	43.000
– "Piraeus bank", a.d., Beograd	36.000
– "Moskovska banka", a.d.	23.213
– "Credy banka", a.d., Kragujevac	10.000
Ukupno:	437.233

Kratkoročni plasmani u banke – depoziti dati su pod sledećim uslovima:

Red broj	Plasmani u ostala pravna lica	Broj Ugovora	Visina odobrenog depozita	Kamatna stopa	Perid oročenja
1.	"AIK banke", a.d. Niš-Filijala Kragujevac	Ugovor o oročenom dpozitu br. 105040557000660225.	34.000 hilj.din.	11,25 % godišnje	10.12.2012. do 14.01.2013.
		Ugovor o oročenom dpozitu br. 105040559000106772	130.000 Eura	3,80% godišnje	17.12.2012. do 18.03.2013.
2.	"Univerzal banka" a.d. Beograd	Ugovor o oročenom depozitu br. 18-432-01052913	35.500 hilj.din.	referentna kamatna stopa +0,5%	19.12.2012. do 18.01.2013.
		Ugovor o oročenom dpozitu 01-740-02001223	200.000 Eura	4,50 % godišnje	10.12.2012. do 11.03.2013.
3.	"ProCredit bank", a.d., Beograd	Ugovor o oročenom depozitu broj 53-293-00000-126	102.000 hilj.din.	12,60 % godišnje	31.10.2012. do 10.01.2013.
4.	"UniCredit bank", a.d., Beograd	Ugovor o oročenom depozitu broj 10118	10.000 hilj.din.	11,28% godišnje	04.12.2012. do 04.01.2013.
		Ugovor o oročenom depozitu 10145	33.000 hilj.din.	11,09% godišnje	14.12.2012. do 15.01.2013.
5.	"Piraeus bank", a.d., Beograd	Ugovor o oročenom depozitu broj 125325557000572422	20.000 hilj.din.	Referentna kamatana stopa + 2,55 % referentna kamatna stopa +1,5%	04.10.2012. do 04.01.2013..
		Ugovor o oročenom depozitu 123325557000587942	16.000 hilj.din.	referentna kamatna stopa +1,5%	16.11..2012. do 04.01.2013.
6.	"KBC banka", a.d., Beograd	Ugovor o oročenom depozitu broj 18/2012	1.020.000 Eura	3,00% godišnje	03.12.2012. do 03.01.2013.
7.	"Moskovska banka", a.d.	Ugovor o oročenom depozitu broj 375119557000020124	23.313 hilj.din.	referentna kamatna stopa +1,5%	12.12.2012. do 11.01.2013.
8.	"Credy banka banka", a.d.	Ugovor o oročenom depozitu 405120310-5862043200	10.000 hilj.din.	Referentna kamatna stopa	08.12..2012. do 08.01.2013.
Ukupno:			<u>437.233 din.</u>		

Za obezbeđenje vraćanja glavnice i pripadajuće kamate Ugovorima, Banke su Društvu dostavile ovlašćenja za zaduženje njenog dinarskog računa na iznos glavnice i ukupno obračunate kamate, ili blanko potpisanu i overenu solo menicu sa ovlašćenjem da Deponent (ovo Društvo) istu može popuniti kao menicu sa dospećem «po viđenju» i klauzulom "bez protesta" i podneti na naplatu.

U cilju realnog iskazivanja aktive, Društvo je u skladu sa Odlukom o načinu procenjivanja bilansnih i vanbilansnih pozicija izvršilo opštu ispravku u visini od 1.822 hilj. dinara.

Sve promene po osnovu kratkoročnih finansijskih plasmana evidentirane su na osnovu verodostojne dokumentacije i uredno sprovedene u knjigovodstvu, uz napomenu da su sva stanja uredno popisana i usklađena putem Izvoda otvorenih stavki na dan 31.12.2012. godine.

Ocena je Ovlašćenog revizora da su ostvareni uslovi pod kojima su plasirana finansijska sredstva kod ostalih navedenih banaka povoljni. Pri ulaganju i deponovanju sredstava vodilo se računa o isplativosti, odnosno tržišnosti deponovanja i ulaganja kojima se neće ugroziti njihova realna vrednost i drugim merama da bi se obezbedila sigurnost deponovanja u skladu sa pravilima kontrole i upravljanja rizicima.

8.2. Utužena potraživanja od banaka za depozite

Na ovom računu vode se utužena potraživanja od "Jugobanke, a.d. u stečaju" Beograd, u visini od 286, koji je u celosti ispravljen na teret rashoda.

8.5. Dinarski depoziti za viza biznis karticu

Dinarski depozit za viza biznis karticu vodi se kod "Credy banke", a.d u visini od 504 hilj. dinara i kod "Pireus banke", a.d. u visini od 361 hilj. dinara.

8.7. Hartije od vrednosti koje se drže do dospeća - korporativne obveznice

Društvo je i u 2012. godini izvršilo ulaganje u korporativne obveznice preduzeća "Tigar" Pirot. Deo ovih obveznica čije je dospeće po amortizacionom planu u 2013. godini evidentirane su na grupi 235 u iznosu 7.836 hilj. dinara, a deo koji dospeva do 2015. godine, evidentirane su na kontu grupe 036 u vrednosti od 14.941 hilj. dinara.

Ulaganje u korporativne obveznice evidentirano je po nabavnoj vrednosti, a u skladu sa Računovodstvenim politikama Društva.

Stanje i promene u toku 2012. godine daje se u sledećoj tabeli:

	(u 000 din)
– Početno stanje 01.01.2012. godine	5.205
– Prenos sa dugoročnih ulaganja–dospeće obveznica do jedne godine	7.836
– Naplaćeno u toku 2012. godine-priliv	(5.205)
Ukupno:	7.836

8.8. Hartije od vrednosti koje se drže do dospeća – državni zapisi

Deo novčanog potencijala plasiran je u kratkoročne hartije od vrednosti – državne zapise, koje su kupljene na tržištu hartija od vrednosti, a vrednovane u skladu sa odredbama MRS 39, paragraf 9, što znači da su pribavljeni sa namerom da se drže do dospeća.

Trezorski zapisi, čiji je Izdavalac Ministarstvo finansija-Uprava za javni dug, kupljeni su dana 31.10.2012. godine na javnoj aukciji, uz kamatnu stopu od 5,7500 %.

Vrednost državnih zapisa na dan 31.12.2012. godine iskazana je u visini od 11.157 hilj. dinara.

	Realizovana količina	Izvršna cena	Dospeće	Vrednost zapisa	Kamata 08.11.- 31.12.2012.	Ukupno
–HOV kojima se trguje- trezorski zapisi – u Eurima	103	944,06	08.11.2013.	97.238,18	875,5	98,113,68
–HOV kojima se trguje- trezorski zapisi u hilj.dinara				11.058	99	11.157

Kod početnog priznavanja državni zapisi iskazani su po nabavnoj vrednosti, ne uključujući transakcione troškove koji su bili neposredno povezani sa sticanjem istih (MRS 39, stav 43), obzirom da oni direktno terete rashode perioda, odnosno Bilans uspeha.

U Društvu se svaki mesec vrši svođenje vrednosti deviznih sredstava u odnosu na srednji kurs i knjiži u korist finansijskih prihoda, odnosno na teret finansijskih rashoda.

Na kraju godine izvršeno je svođenje na tržišnu vrednost, gde je pripisan godišnji prinos od 875, 5 Eura, odnosno 99 hilj. dinara.

8.9. Hartije od vrednosti kojima se trguje - obveznice stare devizne štednje

Deo novčanog potencijala plasiran je u dugoročne hartije od vrednosti - obveznice stare devizne štednje, koje su kupljene na tržištu hartija od vrednosti, a vrednovane u skladu sa odredbama MRS 39.

Stanje i promene u toku 2012. godine:

	<u>(u 000 din.)</u>
– Vrednost obveznica 31.12.2011. godine-početno stanje	1.118.176
– Kupovina u toku godine	200.231
– Prodaja u toku godine –smanjenje	(400.093)
– Pozitivne kursne razlike po osnovu obveznica	130.136
– Efekat usklađivanja sa tržišnom vrednošću 31.12.2012. godine-prihodi	42.661
Tržišna vrednost akcija 31.12.2012. godine	1.091.111

Tržišna vrednost hartija od vrednosti – obveznica stare devizne štednje sa kojima se trguje, iskazana je na dan 31.12.2012. godine u visini od 9.594.859 Evra, što u dinarskoj protivvrednosti po srednjem kursu NBS-e na taj dan čini iznos od 1.091.111 hilj. dinara.

			<u>(u Eurima)</u>
Serija	Količina	Tržišna cena	Tržišna vrednost
2013	3.431.673	98,10	3.366.471
2014	3.179.488	93,50	2.972.821
2015	1.923.955	90,00	1.739.660
2016	1.762.683	86,00	1.515.907
Ukupno:	10.306.799		9.594.859

Uzorkovanjem naloga uz prodaju i kupovinu obveznica, utvrđeno je da je ista vršena preko ovlašćenog posrednika "Šumadija broker",a.d. na osnovu potpune i verodostojne dokumentacije.

Uvidom u dokumentaciju sve obveznice stare devizne štednje nalaze se na vlasničkom računu AD za osiguranje "Takovo" kod Centralnog registra – depo i kliring hartija od vrednosti.

Utvrđeni saldo obveznica iskazan je po srednjem kursu Evra prema kursnoj listi NBS na dan 31.12.2012. godine (113,7183 din.) i odgovara Izveštaju datih vrednosti na tržištu od strane brokersko dilerskog društva "Šumadija broker" iz Kragujevca.

Svi realizovani i nerealizovani dobiti po osnovu prodaje, odnosno promene tržišne vrednosti ovih hartija od vrednosti priznati su u korist prihoda i uključeni u okviru prihoda od usklađivanja vrednosti imovine (cto 68610), dok su pozitivne kursne razlike posebno knjižene na račun grupe 66320.

8.10. Hartije od vrednosti kojima se trguje – akcije

Hartije od vrednosti – akcije iskazane su po osnovu kupovine akcija kupljenih na tržištu od raznih emitenata, a shodno Odluci o ograničenjima pojedinih oblika deponovanja i ulaganja sredstava tehničkih rezervi i o najvišim iznosima pojedinih deponovanja i ulaganja u garantne rezerve društva za osiguranje ("Sl. glasnik RS", 35/08, 111/09, 3/2011 i 87/2012), iste su posebno iskazane za akcije "prima listing", akcije "standard listing", "open market " i akcije kojima se trguje na organizovanom tržištu, a nisu listirane na listingu "A" Beogradske berze.

Stanje svih akcija kojima se trgovalo u toku godine na dan 31.12.2012. godine iskazano je po tržišnoj vrednosti u visini od 26.196 hilj. dinara, utvrđenoj od strane ovlašćene institucije za promet hartijama od vrednosti i efekti su knjiženi preko prihoda i rashoda tekuće godine.

Stanje i promene u toku 2012. godine:

	(u 000 din.)
– Vrednost akcija 31.12.2011. godine-početno stanje	34.468
– Kupovina u toku godine	3.408
– Prodaja u toku godine – smanjenje	(3.874)
– Efekat usklađivanja -rashodi	(7.806)
Tržišna vrednost akcija 31.12.2012. godine	26.196

Iz uzorkovanih naloga kupovine i prodaje akcija, koje je vršeno preko ovlašćenog "Šumadija brokera", a.d., utvrđena je potpuna proceduralnost i verodostojnost sprovedenih promena.

Struktura akcija kojima se trguje daje se u sledećoj tabeli:

	(u 000 din.)
– Prioritetne akcija "Open Market", kojima se trguje"	524
– Akcije "Ostale " kojima se trguje	10.796
– Akcije "Prime listing" kojima se trguje	14.581
– Akcije "Standard listing" kojima se trguje	295
Ukupna vrednost akcija 31.12.2012. godine	26.196

PRIORITETNE AKCIJE (OPEN MARKET)

Emitent	Poč-stanje 01.01.2012.	Kupovina u toku 2012.g.	Prodaja u toku godine	Efekti trgovanja. (3-4)	(u 000 din)	
					Efekti usklađenja vrednost 31.12.2012.	Tržišna vrednost na dan 31.12.2012.g.
1	2	3	4	5	6	7
Komercijalna banka,a.d. prioritetne akcije	522	111	17	94	(92)	524
AIK , a.d.-prioritetne	2	-	2	(2)	-	-
Ukupno:	524	111	19	92	(92)	524

AKCIJE "OSTALE "KOJIMA SE TRGUJE

Emitent	Poč-stanje 01.01.2012.	Kupovina u toku 2012.g.	Prodaja u toku godine	Efekti trgovanja. (3-4)	(u 000 din)	
					Efekti usklađenja vrednost 31.12.2012.	Tržišna vrednost na dan 31.12.2012.g.
1	2	3	4	5	6	7
BIP u restrukturiranju Dunav osiguranje a.d. -Beograd	45	-	7	(7)	5	43
Privredna banka, Bgd	524	-	-	-	(170)	354
Progres a.d. Beograd	542	-	18	(18)	(265)	259
Simpo - Vranje	60	-	20	(20)	(23)	17
Univerzal banka a.d.	140	-	5	(5)	(58)	77
AIK banka a.d. - Niš	15.412	-	74	(74)	(8.544)	6.794
Poštanska štedionica	2.490	1.036	2	1.035	(272)	3.252
Veterin. zavod Subotica	706	-	900	(900)	194	-
Ukupno:	396	-	658	(658)	262	-
Ukupno:	20.315	1.036	1.684		(8.871)	10.796

AKCIJE (PRIMA LISTING) KOJIMA SE TRGUJE

Emitent	Poč-stanje 01.01.2012.	Kupovina u toku 2012.g.	Prodaja u toku godine	Efekti trgovanja. (3-4)	(u 000 din)	
					Efekti usklađenja vrednost 31.12.2012.	Tržišna vrednost na dan 31.12.2012.g.
1	2	3	4	5	6	7
Energoprojekt.bg	1.918	658	658	-	1.036	2.954
Soja protein	1.241	257	-	-	398	1.896
Tigar Pirot	1.040	-	-	-	(605)	435
Aerodrom Nikola Tesla	2.241	277	-	-	(233)	2.285
Nis petrol a.d. Novi Sad	4.132	1.762	-	-	1.117	7.010
Ukupno:	10.572	2.954	658		1.713	14.581

AKCIJE (STANDARD LISTING) KOJIMA SE TRGUJE

Emitent	Poč-stanje 01.01.2012.	Kupovina u toku 2012.g.	Prodaja u toku godine	Efekti trgovanja. (3-4)	(u 000 din)	
					Efekti usklađenja vrednost 31.12.2012.	Tržišna vrednost na dan 31.12.2012.g.
1	2	3	4	5	6	7
Alfa plam Vranje	302	-	180	-	(43)	80
Komercijalna banka - obična	262	-	-	-	(46)	215
Ukupno:	564	-	180	-	(89)	295

Akcije su procenjene po tržišnoj vrednosti na dan 31.12.2012. godine, a konačni efekti proknjiženi na teret rashoda.

8.11. Hartije od vrednosti - akcije "MTP" kojima se ne trguje

Pregled sa promenama u toku godine daje se u sledećoj tabeli:

Emitent	Poč-stanje 01.01.2012.	Donos u toku godinu	Prodaja u toku godine	Knjigov.vred. 31.12.2012. godine (2+3-4)	Tržišna vrednost 31.12.2012.	(u 000 din)
						Efekti usklađenja u toku i na kraju godine (6-5)
1	2	3	4	5	6	7
FAD ,a.d.	-	1.370	-	1.370	1.370	-
Alas Rakovac	-	220	-	220	220	-
Ribarsko gazdinstvo Ečka	-	101	-	101	101	-
Marfin banka, ad.	-	65	-	65	65	-
Bačka Sivac, a.d.	-	3	-	3	3	-
Ukupno:	-	1.758	-	1.759	1.759	-

8.12. Ostale hartije od vrednosti kojima se ne trguje

Emitent	Poč-stanje 01.01.2012.	Donos u toku 2012.g.	Prodaja u toku godine	Knjigov.vred. 31.12.2012. godine (2+3-4)	Tržišna vrednost 31.12.2012.	(u 000 din)
						Efekti usklađenja u toku i na kraju godine (6-5)
1	2	3	4	5	6	7
- Agrobanka ,a.d.	-	1.604	-	1.604	1.604	-
- Fabrika šećera, a.d. Zrenjanin	42		-	42	42	-
- Neimar, Novi Sad	-	37	-	37	37	-
- Univerzal Holding, ad. Novi Sad	-	29	-	29	29	-
Ukupno:	42	1.670	-	1.712	1.712	-

Ove akcije su isključene su vanberzanskog tržišta i sa njima se ne trguje na osnovu Rešenja Beogradske berze, a.d.Beograd. Vrednost od 1.712 hilj. dinara na dan 31.12.2012. godine čine vrednost po ceni akcija pre isključenja sa berze, koja je u skladu sa odredbama MRS 36 u potpunosti ispravljena.

9. Gotovinski ekvivalenti i gotovina

Komisija za popis gotovine, gotovinskih ekvivalenata, hartija od vrednosti (deo), akcija, deviznog računa i dugoročnih finansijskih plasmana, uz prisustvo nezavisnog revizora, izvršila je popis sa stanjem 31.12.2012. godine, po kojem nisu utvrđene razlike između popisanog i knjigovodstvenog stanja.

Društvo je sa stanjem 31.12.2012. godine iskazalo gotovinu u iznosu od 175.556 hilj. dinara, a po sledećoj strukturi:

	31.12.2012.	31.12.2011.
	(u 000 din)	
– Tekući (poslovni) računi	113.430	68.106
– Izdvojena novčana sredstva (za kupovinu akcija) - kod Credy banka, a.d.	15.382	2
– Blagajna čekova	19	14
– Blagajna dinarska	27	24
– Devizni računi	46.698	16.599
Ukupno:	175.556	84.745

Pregled stanja gotovine na tekućim računima, sa nazivima banaka na dan 31.12.2012. godine, daje se u sledećem pregledu:

Naziv banke	Broj računa	Stanje 31.12.2012.g.
		(u 000 din)
1. Credy banka, a.d., Kragujevac	150-000000000600-84	2.816
2. Credy banka, a.d., Kragujevac	150-0000000018525-47	726
3. Credy banka, a.d., Kragujevac	150-0000000021651-78	2.099
4. Credy banka, a.d., Kragujevac	150-0000000021852-57	775
5. Credy banka, a.d., Kragujevac	150-000000000 330-21	18
6. Credy banka, a.d., Kragujevac-prelazni račun	405120130-14	30
7. Credit Agricole Srbija, a.d. Novi Sad	330-0000023000175-29	77.000
8. AIK Banka, a.d., Niš	105-0000000040119-49	152
9. AIK Banka, a.d. Čačak	105-0000000040558-90	339
10. AIK Banka, a.d., Niš	105-0000000040668-51	757
11. AIK Banka, a.d. Čačak	105-0000000040703-43	602
12. AIK Banka, a.d. Čačak	105-0400340001413-06	8
13. Komercijalna banka, a.d. Beograd	205-0000000166690-53	850
14. Komercijalna banka, a.d. Beograd	205-0000000120373-03	55
15. Univerzal banka, a.d.	290-0000000013913-17	61
16. Univerzal banka, a.d.	290-0000000018510-97	168
17. Vojvodanska banka, a.d.	355-0003200110528-74	25.032
18. Razvojna banka Vojvodine a.d.	335-00000000325719-79	8
19. Intesa banka, a.d.	160-00000000352086-51	108
20. Intesa banka, a.d.	160-00000000357979-26	201
21. Intesa banka, a.d.	160-00000000357981-20	384
22. Eurobanka EFG, a.d.	250-4010000025000-13	1.238
23. KBC Banka, a.d. Beograd	115-0000000017642-03	3
Ukupno 31.12.2012.		113.430

Pored dinarskih računa Društvo je u 2012. godini imalo promet preko deviznih računa, a čije stanje se daje u sledećoj tabeli:

Naziv banke	Oznaka računa	Iznos u 000 dinara	Iznos u valuti
1. Credy banka, a.d. Kragujevac	5001236-978	2.107	18.531,88 Eur
	5003000-978	3	23,94 Eur
	504121711-978	62	548,00 Eur
	504121714-978	7.932	69.756,38 Eur
	5001236-840	1	7,54 Usd
2. AIK Banka, a.d. Niš	504121715-978	98	860,00 Eur
	35105020134000003203	115	1.007,49 Eur
	35105040120000145172	541	4.758,10 Eur
3. Eurobank, a.d. Beograd	35105040129000477285	-	0,29 Eur
	250-54093	10	91,13 Eur
4. KBC banka, a.d. Beograd	50013200-978	12	102,06 Eur
	50013100-978	646	5.676,84 Eur
5. Univerzal banka, a.d.	50012300-978	35.068	308.378,13 Eur
6. Komercijalna banka	500305-978	103	906,51Eur
7. Ukupno:	- u 000 dinara	46.698	
	- u Eurima		410.640,75
	- u USA dolarima		7,54

Stanje sredstava na deviznim računima procenjeno je i iskazano u dinarskoj protivvrednosti po srednjem kursu NBS-e na dan 31.12.2012. godine, shodno odredbama člana 33. stav 2. Zakona o računovodstvu i reviziji i MRS-21 Učinci promena kurseva stranih valuta.

Komisija za popis predložila je da se račun u "Eurobank EFG" broj 250-54093 ugasi, jer isti nije aktivan i nije imao promena od 10.05.2005. godine, te da se traži povraćaj sredstava od 91,13 Eura.

Napominjemo da su isplate iz blagajne vršene samo po osnovu sitnih računa i putnih troškova, a u skladu sa propisima o blagajničkom poslovanju.

10. Aktivna vremenska razgraničenja

Sa stanjem 31.12.2012. godine aktivna vremenska razgraničenja (budući troškovi po obavezama isplaćenim u 2012. godini) iskazana su u visini od 7.394 hilj.dinara, a po sledećoj strukturi:

	31.12.2012.	31.12.2011. (u 000 din.)
- Unapred obračunate kamate	6.623	7.428
- Ostala aktivna vremenska razgraničenja	771	1.676
Ukupno AVR:	7.394	9.104

Unapred obračunate kamate

Unapred obračunate kamate u visini od 6.623 hilj.dinara odnose se na nedospele kamate po osnovu kratkoročno oročenih sredstava kod poslovnih banaka (tačka 8.1. Izveštajnog redosleda).

Ostala aktivna vremenska razgraničenja

Na ostalim vremenskim razgraničenjima od 771 hilj.dinara iskazani su budući troškovi Društva po obavezama isplaćenim u 2012. godini, a odnose se narednu godinu, kao što su troškovi reklame i propagande, troškovi stručnog usavršavanja, tekućeg održavanja, dok se najveći deo (353 hilj.din.) odnosi na troškove tekućeg održavanja za potrebe IT službe, koji je plaćen firmi "Comtrade IT Solutions and Services".

11. Unapred plaćeni troškovi pribave osiguranja

U toku 2012. godine došlo je do promene načina razgraničenja troškova pribave osiguranja.

Naime, u Rešenju Narodne banke Srbije broj 2311 od 19.04.2012. godine konstatovano je da je Društvo razgraničenje troškova pribave za 2011. godinu vršilo u skladu sa Odlukom Generalnog direktora, u srazmeri prenosne premije i ukupne premije.

Obzirom da je za prethodnu godinu kod razgraničenja troškova pribave prekoračilo režijski dodatak u bruto premiji, to je od strane NBS-e stavljena primedba da se nisu stekli uslovi da se navedeni troškovi razgraniče u srazmeri prenosne premije i ukupne premije, po članu 128. Zakona o osiguranju ("Sl. glasnik RS", br. 119/2012.) uzimajući u obzir član 45. Zakona o obaveznom osiguranju u saobraćaju ("Sl. glasnik RS", br. 51/09., 34/2010, 78/11 i 93/12), pri čemu razgraničenje troškova po MRS nije sporno.

Društvo je za prethodni period izvršilo poseban obračun po novoj metodologiji i razliku između obračuna u odnosu ukupne i prenosne premije od 366.687 hilj. dinara i obračuna po principu učešća režije u prenosnoj premiji koji iznosi 232.196 hilj. dinara, knjižilo na teret rashoda tekuće godine u iznosu od (366.687 - 232.196) 134.491 hilj. dinara, posmatrajući izmenu metodologije razgraničenja troškova promenom računovodstvene procene.

Ovaj efekat imao je direktan uticaj na finansijski rezultat 2012. godine.

Od dobijanja Rešenja Društvo je izvršilo promenu metodologije razgraničenja troškova, uzimajući u obzir člana 45. Zakona o obaveznom osiguranju (Sl.glasnik 51/2000 i 101/2011).

Sa 31.12.2012. godine Društvo je ostvarilo troškove pribave u visini od 666.126 hilj. dinara, a razgraničilo u iznosu od 210.431 hilj. dinara (prethodne godine 366.687 hilj. dinara).

Razgraničenje troškova pribave osiguranja izvršeno je u skladu sa članom 128. Zakona o osiguranju, a po sadržaju iz člana 16. Pravilnika o Kontnom okviru i sadržini računa u Kontnom okviru za društva za osiguranje ("Sl.glasnik RS", br. 15/2007, 3/2009 i 35/10).

Razgraničenje troškova pribave osiguranja izvršeno je u iznosu visine režije u prenosnoj premiji, po svakoj vrsti osiguranja (izvršen uvid u specifikaciju razgraničenja po svim vrstama troškova).

Razgraničeni troškovi pribave osiguranja po Pravilniku i Uputstvu o evidenciji prihoda i rashoda perioda i postupku alokacije su: troškovi bruto zarada radnika u pribavi osiguranja Društva, troškovi provizije, zakupnina, troškovi reklame i propagande, reprezentacije, sajmovi, troškovi naknade za korišćenje sopstvenog vozila za poslove pribave osiguranja, troškovi stručnog usavršavanja radnika u pribavi osiguranja i drugi.

12. Prenosna premija osiguranja i saosiguranja koja pada na teret saosiguravača i reosiguravača

Sa stanjem na dan 31.12.2012. godine, prenosna premija reosiguranja iskazana je u visini od 5.999 hilj. dinara i to:

	(u 000 din.)
– Prenosna premija saosiguranja – po Ugovoru o saosiguranju dece u predškolskoj ustanovi Pčelica iz Niša, koji je zaključen sa Sava osiguranjem, a.d.o., kao saosiguravačem, broj kod Društva 16215 od 20.06.2012. godine	111
– Prenosna premija reaosiguranja – po Ugovoru o saosiguranju dece u predškolskoj ustanovi Pčelica iz Niša, koji je zaključen sa Sava osiguranjem, a.d.o., kao saosiguravačem, broj kod Društva 16215 od 20.06.2012. godine	5.888
Ukupno prenosna premija saosiguranja i reosiguranja:	5.999

13. Rezervisane štete osiguranja i saosiguranja koja pada na teret saosiguravača i reosiguravača

Udeo reosiguravača po osnovu rezervisanih šteta sa 31.12.2012.godine iznosi 53.152 hilj.dinara, a na osnovu Ugovora zaključenih sa reosiguravačem "Dunav RE", Beograd i Udruženja osiguravača Srbije, po iznosima kako sledi:

	(u 000 din.)
– Rezervisane štete na teret reosiguravača u zemlji - Dunav Re, a.d.o.	35.611
– Rezervisane štete na teret reosiguravača u INO – Udruženje osiguravača Srbije	17.541
Ukupno rezervisane štete na teret reosiguravača:	53.152

Stanje i promene u toku godine:

	(u 000 din.)
– Početno stanje 01.01.2012. godine	97.619
– Smanjenje u toku godine	(44.467)
Ukupno rezervisane štete na teret reosiguravača 31.12.2012.g.	53.152

Sva potraživanja za štete iz reosiguranja, kao i rezervacija šteta koje padaju na teret reosiguravača odnose se na osiguranje od autoodgovornosti.

Ocena rizične aktive

Ukupna i rizična aktiva Društva na dan 31.12.2012. godine prikazana je u sledećoj tabeli:

	Bruto iznos	Ispravka vrednosti	Neto iznos (u 000 din)
Rizična aktiva			
– Avansi za osnovna sredstva	145	116	29
– Dugoročni finansijski plasmani	19.614	9.170	10.444
– Dati avansi	28.545	6.916	21.629
– Potraživanja	684.152	176.669	507.483
– Akcije kojima se trguje	26.196	-	26.196
– Akcije raspoložive za prodaju	74.347	23.832	50.515
– Kratkoročni finansijski plasmani	437.519	2.108	435.411
– Akcije " MTP" kojima se ne trguje	1.759	-	1.759
– Hartije od vrednosti kojima se ne trguje	1.712	1.712	-
	1.273.990	220.523	1.053.467
Nerizična aktiva			
– Nematerijalna ulaganja	44.939	13.162	31.777
– Nekretnine, oprema i investic. nekretn.	1.473.241	135.915	1.337.326
– Depozit Udruženju za zelene karte	25.648	-	25.648
– Potraživanja za više plaćen porez na dobitak	7.576	-	7.576
– Obveznice Republike Srbije	1.091.111	-	1.091.111
– Korporativne obveznice - kratkoročne	7.836	-	7.836
– Državni zapisi	11.157	-	11.157
– Korporativne obveznice – koje se drže do dospeća (2015.g.)	14.941	-	14.941
– Depoziti za viza kartice	934	-	934
– Zalihe	15.348	12.425	2.923
– Gotovinski ekvivalenti i gotovina	175.556	-	175.556
– Aktivna vremenska razgraničenja	7.394	-	7.394
– Unapred plaćeni troškovi pribave osiguranja	210.431	-	210.431
– Prenosna premija na teret reosiguravača	5.999	-	5.999
– Rezervisane štete osig. i saosiguranja koje padaju na teret saosiguravača i reosiguravača	53.152	-	53.152
	3.145.263	161.502	2.983.761
Ukupna aktiva	4.419.253	382.025	4.037.228

Rizična aktiva definisana je prvenstveno kao aktiva angažovana u plasmanima i potraživanjima koji nose rizik moguće nenaplativosti. Rizična aktiva (relativno utvrđena) Društva na dan 31.12.2012. godine učestvuje u ukupnoj aktivni sa 26,09 %. U utvrđenom procentu visine rizične aktive je sadržana neto veličina potraživanja, odnosno posle izvršene ispravke, uz primenu Odluke NBS-e, te iz tog razloga kažemo da je ovo, relativno utvrđena, rizična aktiva.

Rekapitulirane visine ispravke vrednosti potraživanja i plasmana, koja je u 2012. godini izvršena u skladu sa Odlukom NBS o načinu procenjivanja bilansnih i vanbilansnih pozicija društva za osiguranje i opteretila rashode te poslovne godine.

Potraživanja i kratkoročni plasmani (grupa računa 20, 21, 22 i 23)

	Tačka 9. Odluke	Tačka 10.- opšta ispravka ispod 1%	Tačka 11.- opšta ispravka iznad 1%	Ukupno ispravljeno u 2012.g. (1+2+3)	(u 000 din)	
					Isknjiženo po popisu	Naplaćeno u periodu 2012. godine
	1	2	3	4	5	6
– Ispravka potraživanja po osnovu premije (imovinsko i AO)	15.774	257	-	16.031	5.734	15.919
– Ispravka potraživanja od ostalih kupaca	-	83	-	83	-	1.264
– Ispravka potraživanja od saosiguravača i reosiguravača	-	34	102	136	-	1.826
– Ispravka specifičnih potraživanja (grupa 21)	10.197	1.205	468	11.870	2.103	2.866
– Ispravka ostalih potraživanja (grupa rač. 22)	4.245	1.805	-	6.050	4.946	7.520
– Ispravka kratkoročnih finansijskih plasman (grupa računa 23)	1.669	-	1.775	3.444	-	4.960
Ukupno:	31.885	3.384	2.345	37.614	12.783	34.355

Ispravke vrednosti potraživanja detaljno su obrazložene pod tačkama 6. i 8. Izveštajnog redosleda i to u iznosima i po strukturi osnove za ispravku.

Iz ovog sadržaja Izveštaja utvrđuje da je rizična aktiva u strukturi data najvećim delom iz osnova obrtne imovine (potraživanja po raznim osnovama).

Uvidom u dokumentaciju utvrđeno je da je Društvo primenjivalo Odluku NBS o načinu procenjivanja bilansnih i vanbilansnih pozicija, koja je imala direktan i najveći uticaj na finansijski rezultat Društva.

Društvo je u 2012. godini plasiranjem slobodnih novčanih sredstava osiguranja na ekonomskim načelima, ostvarilo značajne finansijske prihode. Ročnost deponovanja sredstava je u skladu sa održavanjem konstantne likvidnosti Društva, odnosno sposobnosti izmirenja obaveza o roku dospeća.

Iz ovako, relativno utvrđene, rizične aktive koja je uglavnom rezultat primene Odluke NBS-e o načinu procenjivanja bilansnih i vanbilansnih pozicija, kao i visine naplaćenih potraživanja po osnovu datih ispravki, ocena je Ovlašćenog revizora da stoji obezbeđenost potrebnih rezervi za taj deo aktive koji se utvrđuje iz odnosa neto potraživanja prema obavezama sa stanjem 31.12.2012. godine.

Po mišljenju Ovlašćenog revizora potrebno je da se daljim merama unapređuje sistem upravljanja rizicima za budući period, a posebno rizik ročne i strukturne nesuklađenosti imovine i obaveza, da bi se na taj način rizičnost aktive iskazala u što manjem efektu, u uslovima na koje Društvo može da utiče.

PASIVA

PASIVA

14. Kapital

Struktura kapitala i rezervi Društva na dan 31.12.2012. godine je sledeća:

	(u 000 din)	
	31.12.2012.	31.12.2011.
a) Redovan akcijski kapital	573.324	573.324
b) Ostali kapital	917	917
c) Rezerve iz dobiti	335	20.493
d) Revalorizacione rezerve	325.309	317.053
e) Nerealizovani gubici po osnovu HOV-a	(174.907)	(227.283)
f) Neraspoređeni dobitak iz ranijih godina	-	-
g) Neraspoređeni dobitak tekuće godine	-	7.090
h) Gubitak do visine kapitala	(127.330)	(27.248)
Ukupno:	597.648	664.346

Promene koje su nastale u periodu 01.01.-31.12.2012.godine daju se u sledećoj tabeli:

(u 000 din)

Re d broj	O P I S	Akcijski kapital	Ostali kapital	Rezerve iz dobiti	Revalorizacione rezerve	Nerealiz. gubici po osnovu HOV-a	Neraspoređ. dobit iz ranijih godina	Dobit tekuće godine	Gubitak do visine kapitala	Ukupno
1	2	3	4	6	7	8	9	10	10	11
1.	Stanje kapitala na dan 31.12.2011.godine	573.324	917	20.493	317.053	(227.283)	-	7.090	(27.248)	664.346
2.	Prenos dobiti tekuće na dobit ranijih godina pod 01.01.2012.godine						7.090	(7.090)		-
3.	Pokriće gubitka po Odluci 43/2012 iz rezervi			(20.158)				-	20.158	-
4.	Pokriće gubitka po Odluci 43/2012 iz nerasp. dobiti						(7.090)		7.090	-
5.	Povećanje revalorizacionih rezervi u toku 2012.god.-efekat				8.256					8.256
6.	Nerealizovani gubici po osnovu HOV-a-efekat					52.375				52.375
7.	Ostvareni rezultat 31.12.2012.								(127.330)	(127.330)
8.	Stanje kapitala na dan 31.12.2012.godine	573.324	917	335	325.309	(174.907)	-	-	(127.330)	597.648

Kako se vidi iz prethodne tabele, Društvo sa 31.12.2012. godine raspolaže sa ukupnom visinom kapitala od 597.648 hilj. dinara. Promene koje su nastale u toku 2012. godine, a po pojedinim oblicima kapitala, daju se u sledećem tekstu:

A) Akcijski kapital

Društvo sa 31.12.2012. godine raspolaže visinom akcijskog kapitala u iznosu od 573.324 hilj. dinara.

Kako se utvrđuje iz prednje tabele, u toku 2012. godine nije bilo promena visine akcijskog kapitala.

Prema članu 28. Zakona o osiguranju, Društvo je u obavezi da za obavljanje svoje delatnosti obezbedi novčani deo osnovnog kapitala koji ne može biti manji od dinarske protivvrednost 4.500.000 Evra, obračunate po srednjem kursu Narodne banke Srbije. Na dan 31.12.2012. godine obaveza po gore navedenom iznosila je (4.500.000 x 113,7183 din) 511.732 hilj. dinara.

S obzirom da Društvo na taj dan iskazuje iznos akcijskog kapitala u visini od 573.324 hilj. dinara, to znači da Društvo raspolaže akcijskim kapitalom većim od propisanog za iznos od (573.324-511.732) 61.592 hilj. dinara.

Iz Jedinstvene evidencije akcionara od strane Centralnog registra, na dan 31.12.2012. godine utvrđeno je da Društvo raspolaže sa ukupno 573.324 emitovanih i otplaćenih akcija, nominalne vrednosti od po 1.000 dinara. Sve akcije su obične. Ukupan broj akcionara na dan 31.12.2012. godine je 103.

Uvidom u evidencije, akcionari s preko 10 % učešća u akcijskom kapitalu Društva na dan 31.12.2012. godine su sledeći:

	broj akcija	učešće u %
1. Dragan Jovović	107.588	18,77
2. Milan Jovović	66.425	1159
3. Snežana Jovović	62.140	10,83
4. Preduzeće "Auto Takovo", d.o.o.	61.573	10,74
4.1. Osnivački kapital u preduzeću "Auto Takovo" d.o.o., u iznosu od 100 % čini kapital domaćeg fizičkog lica		

Struktura akcionara (pravna i fizička lica)

	(u 000 din)	
	2012.g.	2.011.g.
1. Pravna lica		
- pravna lica u zemlji	188.534	188.982
- pravna lica u inostranstvu	122.445	121.996
2. Fizička lica		
- fizička lica u zemlji	260.953	260.954
- fizička lica u inostranstvu	1.392	1.392
Ukupno:	573.324	573.324

	(u 000 din)	
Učešće akcionara u ukupnom kapitalu	Broj akcija	(u %)
- fizička lica	262.345	45,76
- pravna lica	310.979	54,24
Ukupno:	573.324	100,00

U toku obračunskog perioda nije bilo otkupa sopstvenih akcija.

Društvo je dana 19.09.2012. godine donelo Odluku o povećanju osnovnog kapitala, što je kod Agencije za privredne registre upisano pod brojem 124628/2012 dana 26.09.2012. godine.

Komisija za hartije od vrednosti je Rešenjem broj 4/0-56-3758/7-12 od 13.11.2012. godine odobrila objavljivanje Prospekta za javnu ponudu i uključenje akcija Društva na Open market. Uspešnost emisije ovih akcija i povećanje kapitala Društva obezbedilo bi nedostajuća sredstva za pokriće tehničkih rezervi.

Ovlašćeni aktuar takođe se pozitivno izjasnio o nameri nove emisije, čiji je upis trebao da počne 15.12.2012., a završi 23.12.2012. godine.

Obzirom da je emisija bila neuspešna, Društvo je nastavilo sa aktivnostima na traženju strateškog partnera za dokapitalizaciju, koja bi Društvu, osim obezbeđenja nedostajućih sredstava za pokriće tehničkih rezervi, omogućila finansijsku sigurnost i stabilnost, te dovela do poboljšanja strukture akcionara.

B) Ostali kapital

Stanje na ostalom kapitalu iskazano je pod 31.12.2012. godine u visini od 917 hilj. dinara. i nije bilo promena u odnosu prethodnu godinu.

Društvo na ovom računu iskazuje deo kumuliranih revalorizacionih rezervi formiranih do kraja 31.12.2003. po propisima koji su tada važili, a koje nisu prenete u akcijski kapital. Ova sredstva iskazana su u visini od 770 hilj. dinara. Ostatak od 147 hilj. dinara čini ranije izdvojen fond zajedničke potrošnje, a s namerom za stambene potrebe.

C) Rezerve iz dobiti

U toku prethodne 2011. godine formirana su sredstva rezervi u visini od 20.493 hilj. dinara, a u ovoj godini iz istih je izvršeno pokriće gubitka iz ranijh godina za iznos od 20.158 hilj. dinara.

Pokriće gubitka sprovedeno je po Odluci Skupštine broj 43/2012 od 30.04.2012. godine.

D) Revalorizacione rezerve

Revalorizacione rezerve, kao specifičan oblik kapitala, formirane su prilikom procene i usklađivanja knjigovodstvene vrednosti građevinskih objekata namenjenih za obavljanje poslovne delatnosti sa tržišnom vrednošću i iskazane su u visini od 325.309 hilj.dinara.

Stanje i promene u toku 2012. godine daju se u sledećoj tabeli:

	(u 000 din)
– Reval.rezerve 01.01.2012. godine	317.053
– Procena nekretnina 31.12.2011. godine	(38.498)
– Usklađivanje vrednosti u toku 2012. godine	46.754
Ukupno:	325.309

Revalorizacione rezerve na dan 31.12.2012. godine iskazane su po sledećim građevinskim objektima:

	(u 000 din)
– Poslovna zgrada Takovo, Dr Zorana Đinđića 15a	320.424
– Inv.nekretnina "Ozon", Kragujevačkih brigada bb	3.668
– Poslovni objekat –Arhivski prostor u I. Kolovića	1.217
Ukupno:	325.309

Šire obrazloženje za izvršenu revalorizaciju građevinskih objekata dato je pod tačkom 4.2.1. Izveštajnog redosleda.

E) Nerealizovani gubici po osnovu HOV - raspoloživih za prodaju

Društvo deo akcija tretira kao hartije od vrednosti raspoložive za prodaju i vrednuje ih u skladu sa MRS 39 i važećim zakonskim propisima u zemlji.

Namena "raspoložive za prodaju" znači da se efekti razlike između tržišne i knjigovodstvene vrednosti prate preko nerealizovanih gubitaka i dobitaka po osnovu HOV raspoloživih za prodaju, a u skladu sa Pravilnikom o Kontnom okviru i sadržini računa u Kontnom okviru za društva za osiguranje ("Sl. glasnik RS", br. 3/2009.), i odredbama izmenjenog MRS 39.

Na ovom računu izvršeno je evidentiranje pada tržišne vrednosti akcija na berzi, kao posledica globalne ekonomske krize, posebno na finansijskom tržištu.

Stanje i promene u toku 2012. godine daju se u sledećoj tabeli:

	(u 000 din)
– Početno stanje 01.01.2012.	227.283
– Smanjenje nerealizovanih gubitaka-obezvređenje (prenos na rashode)	(56.449)
– Povećanje nerealizovanih gubitaka na kraju 2012. godine	4.073
Ukupno:	174.907

Kako se vidi iz prethodne tabele zabeležen je pad nerealizovanih gubitaka za iznos od 54.327 hilj. dinara.

Smanjenje je posledica sprovedenog obezvređenja nesolventnih emitenata "Razvojne banke" Vojvodine, a.d. Novi Sad i "Agrobanke", a.d. Beograd, sprovedenih na osnovu internog akta Procedura o sprovođenju testa obezvređenja za hartije od vrednosti raspoložive za prodaju. Nerealizovani gubici u celosti preneti na rashode 2012. godine, a što se vidi iz sledeće tabele:

	(u 000 din)	
	31.12.2012.g.	31.12.2011.g.
– "Agrobanka" Beograd "	-	37.620
– "AIK banka" Niš	125.591	123.640
– "Razvojna banka Vojvodine"	-	15.115
– "Credy banka" Kragujevac	49.316	50.908
Ukupno:	174.907	227.283

Šire obrazloženje dato je pod tačkom 4.3. Izveštajnog redosleda.

F) Neraspoređena dobit iz ranijih godina

Stanje i promene u toku 2012. godine daju se u sledećoj tabeli:

	(u 000 din.)
– Početno stanje 31.12.2011. godine	7.090
– Prenos u rezerve iz dobiti po Odluci Skupštine broj 43/2012	(7.090)
Stanje 31.12.2012. godine:	-

Skupština Društva je dana 30.04.2012. godine donela Odluku broj 43/2012 o raspoređivanju neraspoređene dobiti za pokriće gubitka iz ranijih godina u iznosu od 7.090 hilj. dinara.

G) Gubitak do visine kapitala

Gubitak do visine kapitala koji je bio iskazan po finansijskim izveštajima za 2011. godinu u celosti je pokriven u toku 2012. godine iz neraspoređene dobiti i dela formiranih rezervi, kako je to obrazloženo pod ovom tačkom pod B) i F).

Po finansijskim izveštajima za 2012. godinu iskazan je gubitak u visini od 127.330 hilj. dinara.

Na visinu iskazanog gubitka najveći uticaj ima promena metodologije vezane za razgraničenje troškova pribave osiguranja.

Naime, za prethodni period je od strane NBS-e stavljena primedba da se nisu stekli uslovi da se navedeni troškovi razgraniče u srazmeri prenosne premije i ukupne premij, po članu 128. Zakona o osiguranju ("Sl. glasnik RS", br. 119/2012) uzimajući u obzir član 45. Zakona o obaveznom osiguranju u saobraćaju ("Sl. glasnik RS", br. 51/09., 34/2010., 78/11. i 93/12.), pri čemu razgraničenje troškova po MRS nije sporno.

Društvo je u toku ove godine, a za prethodni period izvršilo poseban obračun po novoj metodologiji i razliku između obračuna u odnosu ukupne i prenosne premije od 366.687 hilj. dinara i obračuna po principu učešća režije u prenosnoj premiji koji iznosi 232.196 hilj.dinara, knjižilo na teret rashoda tekuće 2012. godine u iznosu od (366.687-232.196) 134.491 hilj. dinara.

Na ovaj način Društvo je u potpunosti ispunilo zahteve iz Rešenja NBS broj 2311 od 19.04.2012. godine i prikazalo razgraničene troškove pribave u skladu sa članom 128. Zakona o osiguranju, a po sadržaju iz člana 16. Pravilnika o Kontnom okviru i sadržini računa u Kontnom okviru za društva za osiguranje ("Sl. glasnik RS", br. 15/2007, 3/2009 i 35/10), poštujući i odredbe 45. Zakona o obaveznom osiguranju ("Sl. glasnik RS" 51/2000 i 101/2011), pri čemu razgraničenje po MRS nije sporno..

Od uticaja na visinu ostvarenog gubitka bilo je i uvođenje doprinosa RZZO (5 % na bruto premiju osiguranja od autoodgovornosti), po kom osnovu su povećani rashodi za 2012. godinu u visini od 96.596 hilj. dinara.

Osim toga direktan uticaj imalo je obezvređivanje sredstava plasiranih kod određenih banaka koje su nepovratno izgubile kontinuitet poslovanja i drugih emitenata čiji oporavak nije izvestan, u nominalnom iznosu od 64.571 hilj. dinara, kao i smanjenje prihoda po osnovu propisanog načina primene bonus – malus sistema, a po osnovu preuzetih obaveza iz ugovora o osiguranju autoodgovornosti (pri kojim okolnostima nije došlo do promene odnosno povećanja premije osiguranja), čiji je efekat u nominalnom iznosu od 71.707 hilj. dinara.

Pokriće gubitka Društvo će izvršiti u narednoj 2013. godini u skladu sa članom 132. Zakona o osiguranju. Društvo je do dana izrade ovog Izveštaja o reviziji finansijskih izveštaja preduzelo sve zakonske i proceduralne mere za pokriće, o čemu je dato šire obrazloženje pod tačkom 13. ovog Izveštaja- "Događaji nakon datuma bilansa".

GARANTNE REZERVE

Minimalne garantne rezerve na dan 31.12.2012. godine utvrđuju se u skladu sa čl. 116. stav 5. Zakona o osiguranju i iste su u visini novčanog dela osnovnog kapitala (član 28. Zakona), koji ne može biti manji od dinarske protivvrednosti 4.500.000 Evra, obračunate po srednjem kursu Narodne banke, odnosno izraženo u RSD na taj dan (4.500.000 x 113,7183) 511.732 hilj. dinara.

Garantne rezerve na dan 31.12.2012. godine iznose:

	u 000 din.	Ograničenje	u 000 din.
- Akcijski kapital	573.324	-	573.324
- Ostali kapital	917	-	917
- Rezerve	335	do 20% G.R	335
- Neraspored. dobit tekuće godine	-	do 50% proseka neto dobiti za zadnje 3 g.	-
- Revalorizacione rezerve, umanjene za nerealizovane gubitke	150.402	do 20% G.R	111.393
- Gubitak do visine kapitala	(127.330)		(127.330)
Ukupno:	597.648		558.639

Napomena: Prilikom izračunavanja rezervi uzeta su u obzir ograničenja doneta u skladu sa članom 116. Zakona o osigurnju.

Društvo na dan 31.12.2012. godine obezbeđuje visinu garantnih rezervi iznad propisane visine za (558.639 – 511.732) 46.907 hilj. dinara.

U skladu sa članom 122. Zakona o osiguranju i Odluke o načinu utvrđivanja visine margine solventnosti ("Sl. glasnik R. Srbije", br. 31/2005.) garantna rezerva mora biti veća od margine solventnosti, pa je margina solventnosti utvrđena premijskom metodom i metodom šteta u sledećim iznosima od:

	<u>(u 000 din)</u>
– Premijski metod	374.163
– Metod šteta	318.876

Obzirom da je utvrđena visina margine solventnosti Društva manja od iznosa iskazanog osnovnog kapitala Društva, propisanog članom 28. Zakona o osiguranju, za marginu solventnosti uzima se iznos osnovnog kapitala u visini od 511.732 hilj. dinara (u skladu sa tačkom 5. Odluke o načinu utvrđivanja visine margine solventnosti).

Ocena je Ovlašćenog revizora da su podaci koji su bili osnov za obračunavanje i iskazivanje pozicija, a na koje Ovlašćeni aktuar daje mišljenje (a posebno na: marginu solventnosti, tehničke rezerve, rezerve za izravnaje rizika, rezervisane štete, doprinos za preventivu i prenosnu premiju) pouzdani.

15. Dugoročna rezervisanja

Na ovom računu sa stanjem 31.12.2012. godine dugoročna rezervisanja iskazana su po sledećoj strukturi:

	<u>31.12.2012.</u>	<u>31.12.2011.</u>
	<u>(u 000 din)</u>	
15.1. Rezerve za izravnaje rizika	9.359	22.590
15.2. Rezervisanje za ostale troškove	6.177	19.806
Ukupno rezervisanje:	15.536	42.396

15.1. Rezerve za izravnaje rizika

Rezervisanje za izravnaje rizika za 2012. godinu u visini od 9.359 hilj. dinara obračunato je u skladu sa tačkom 12. Odluke o bližim kriterijumima i načinu obračunavanja rezervi za izravnaje rizika ("Sl. glasnik RS", br. 13/05 i 23/06) i na osnovu Pravilnika o formiranju i korišćenju rezervi za izravnaje rizika. Obračun i stanje ovih rezervi po godišnjem računu verifikovan je od strane Ovlašćenog aktuara.

U odnosu na rezervisanje iskazano i obračunato pod 31.12.2011. godine, utvrđena je razlika (krajnji efekat) u korist prihoda kako sledi:

	<u>(u 000 din)</u>
1. Rezervisanje za izravnaje rizika 31.12.2012.g.	9.359
2. Rezervisanje za izravnaje rizika 31.12.2011.g.	22.590
3. Razlika u korist prihoda – efekat u prebijenom stanju	13.231

Obrazloženje knjiženja razlike na teret rashoda, odnosno u korist prihoda, u Bilansu uspeha, dato je pod tačkom 21.1. Izveštajnog redosleda.

Rezerve za izravnaje rizika po vrstama osiguranja daju se u sledećoj tabeli:

Šifra	Vrsta osiguranja	<u>31.12.2012.</u>	<u>31.12.2011.</u>
		<u>(u 000 din.)</u>	
03	Rezerve za izravnaje rizika – kasko osiguranje	3.139	14.887
09	Rezerve za izravnaje rizika - ostala imovina	-	1.711
10	Rezerve za izravnaje rizika - motorna vozila - AO	-	3.313
13	Rezerve za izravnaje rizika - opšta odgovornost	6.220	2.679
Ukupno:		9.359	22.590

15.2. Rezervisanje za ostale troškove

Struktura rezervisanja za ostale troškove:

	31.12.2012.	(u 000 din) 31.12.2011.
1. Rezervisanje za buduće troškove – u skladu sa MRS 19	6.177	5.837
2. Rezervisanje za sudske sporove	-	13.969
3. Ukupna ostala rezervisanja	<u>6.177</u>	<u>19.806</u>

15.2.1. Rezervisanje za buduće troškove – u skladu sa MRS 19

U skladu sa odredbama "MRS 19" izvršeno je rezervisanje procenjenih budućih troškova naknada zaposlenim radnicima u iznosu od 6.177 hilj. dinara, a po obračunu Ovlašćenog aktuara ovog Društva.

Rezervisanja su izvršena za svih 423 zaposlena radnika, koristeći projektovane buduće naknade, rast prosečne zarade u Srbiji i kamatnu stopu od 10 % (referentna kamatna stopa NBS 9,75 %).

Obzirom da je u prethodnoj godini ovo rezervisanje već knjiženo u poslovnim knjigama Društva, to je u 2012. godini doknjižena razlika, kako se daje u sledećoj tabeli:

	(u 000 din)
– Rezervisanje za buduće naknade otpremnina i jub. nagrada - 31.12.2011.g.	5.837
– Povećanje po obračunu Ovlašćenog aktuara	1.309
– Smanjenje-isplata dela rezervisanih naknada	(969)
Stanje rezervisanja 31.12.2011.godine	<u>6.177</u>

U 2012. godini izvršena je isplata dela rezervisanih naknada za otpremnine zaposlenima u visini od 969 hilj. dinara.

15.2.2. Rezervisanje za ostale troškove

Rezervisanje za ostale troškove u visini od 13.969 hilj. dinara koje je bilo izvršeno po osnovu mogućeg gubitka sudskog spora na osnovu upravne tužbe na Rešenje Komisije za zaštitu konkurencije broj 4/0-02-646/2011-23 od 23.12.2011. godine, je ukinuto u 2012. godine, obzirom da je Komisija za zaštitu konkurencije je dana 22.10.2012. godine donela Rešenje kojima se poništavaju rešenja kojima su Društvu bile izrečene upravne mere.

16. Dugoročne obaveze

Sa stanjem 31.12.2012. godine Društvo nema iskazanih dugoročnih obaveza.

17. Kratkoročne finansijske obaveze

Komisija za popis obaveza izvršila je popis sa 31.12.2012. godine po kojem nisu utvrđene razlike između popisano i knjigovodstvenog stanja.

Sa 31.12.2012. godine Društvo je iskazalo kratkoročne obaveze u visini od 155.583 hilj. dinara, koje su sledeće strukture (sa uporednim pregledom na 2011. godinu):

	31.12.2012.	(u 000 din.) 31.12.2011.
1. Ostale kratkoročne obaveze	-	462
2. Obaveze za štete	12.639	45.465
3. Obaveze za premiju, zarade i druge obaveze	142.944	113.354
Ukupno:	<u>155.583</u>	<u>159.281</u>

17.2. Obaveze za štete

Obaveze za likvidirane, a neisplaćene štete sa troškovima šteta na dan 31.12.2012. godine, sa štetama po osnovu saosiguranja, iskazane su u visini od 12.639 hilj. dinara, a po vrstama osiguranja kako sledi:

	(u 000 din)
1. Osiguranje nezgode	1.441
2. Osiguranje motornih vozila	10.731
- likvidirane štete po osnovu osiguranja AO = 8.665 hilj.din.	
- likvidirane štete po osnovu osiguranja AK = 2.066 hilj.din.	
3. Osiguranje ostalih neživotnih osiguranja	467
Ukupno:	<u>12.639</u>

Sa stanjem 31.12.2012. godine procenat izmirenih šteta iskazan je u visini od (1.110.923 : 1.123.562) 98,85 %. Uvidom u dokumentaciju, štete su izmirene do 15. januara 2013. godine.

17.3. Obaveze za premije, zarade i druge obaveze

Struktura ovih obaveza je sledeća:

	31.12.2012.	(u 000 din.) 31.12.2011.
1. Obaveze za premiju saosiguranja u zemlji	295	-
2. Obaveze za premiju reosiguranja u zemlji	8.460	5.102
3. Obaveze za premiju reosiguranja u INO	2.838	-
4. Obaveze za proviziju iz poslova reosiguranja u zemlji	530	541
5. Obaveze za neto zarade i naknade zarada	22.205	16.575
6. Obaveze za porez na zarade na teret zaposlenih	3.412	2.856
7. Obaveze za doprinose na zarade na teret poslodavca i zaposlenih	10.846	7.594
8. Obaveze za neto nak. zarada i pripadajući por. i dopr. koji se refundiraju	1.392	2.085
9. Unapred plaćena premija osiguranja	3.828	4.046
10. Obaveze prema članovima Nadzornog i Upravnog odbora	270	153
11. Obaveze prema fizičkim licima –zakup i dr.	1.044	1.137
12. Obaveze prema dobavljačima	37.394	44.160
13. Obaveze prema NBS-e	-	-
14. Obaveza prema Garantnom fondu po obračunu za prodate polise	20.326	11.288
15. Obračun doprinosa za udruženje osiguravača Srbije	2.592	1.851
16. Obaveze za doprinos za štete RZZO	14.517	-
17. Ostale obaveze iz poslova cesije i asignacije	2.251	2.591
18. Vatrogasni doprinos	-	152
20. Obaveze za porez na premiju neživotnih osiguranja	7.780	9.572
21. Obaveze za porez na dodatnu vrednost	412	1.138
22. Obaveze prema zaposlenima	49	-
23. Ostale kratkoročne obaveze (adm.zabrane, takse i dr.)	2.503	2.515
Ukupno:	<u>142.944</u>	<u>113.354</u>

17.3.2. Obaveze prema reosiguravaču od 8.460 hilj. dinara iskazane su kod neživotnih osiguranja na osnovu Ugovora o reosiguranju zaključenih sa Akcionarskim društvom "Dunav RE" a.d.o., i Wiener RE,a.d.o. a po vrstama poslova koji se aktiviraju automatski (ugovori detaljno obrazloženi u Mišljenju ovlašćenog aktuara o izveštaju o saosiguranju i reosiguranju viškova rizika iznad maksimalnog samopridržaja za period od 01.01. do 31.12.2012. godine i Napomenama Društva za 2012. godinu).

Obaveza za premiju reosiguranja iskazana je prema reosiguravačima u sledećim iznosima:

	(u 000 din)
- Obaveze prema reosiguravaču "Dunav RE" a.d.o.,	29
- Obaveze prema reosiguravaču "Wiener RE" a.d.o., (dospeva 15.04.2013.)	8.431

Ukupno:

8.460

17.3.5. Obaveze za neto zarade i naknade zarada predstavljaju ukalkulisane, a neisplaćene obaveze po osnovu zarada za 12. mesec 2012. godine.

Uvidom u dokumentaciju, one su izmirene u januaru 2013. godine sa pripadajućim porezima i doprinosima navedenim pod tačkama 17.3.6.i 17.3.7.

17.3.9. Unapred plaćena premija osiguranja i neraspoređene uplate iskazane su na dan 31.12.2012. godine u visini od 3.828 hilj. dinara.

17.3.12. U okviru obaveza prema dobavljačima, iskazane su sledeće obaveze:

	(u 000 din)
– Obaveze prema dobavljačima za obrtna sredstva	26.689
– Obaveze prema dobavljačima za obrtna sredstva- ostala povezana lica	38
– Obaveze prema dobavljačima za obrtna sredstva u inostranstvu	2.504
– Obaveze prema dobavljačima za osnovna sredstva	8.163
Ukupno:	37.394

Procenat izmirenih obaveza sa 31.12.2012. godine, za dobavljače na nivou Društva, zajedno sa prenetim stanjem iz prethodne godine, ostvaren je u visini procenta od (594.466: 631.860) 94,08 %, što ukazuje da Društvo redovno izmiruje svoje obaveze iz poslovanja.

Uvidom u dokumentaciju, dobavljači za obrtna sredstva sa najvećim iznosom na dan 31.12.2012. godine, iskazani su u sledećoj tabeli:

Dobavljači za obrtna sredstva

	(u 000 din)	Napomena
– "Assistance Coris", d.o.o.	1.355	usaglašeno
– "OMV" Srbija	1.334	usaglašeno
– "Hypo Alpe Adria Rent", d.o.o.	1.200	usaglašeno
– "Start", d.o.o., Sočanica	662	usaglašeno
– "NLB Leasing " d.o.o.	566	usaglašeno
– "Telenor",d.o.o.	391	usaglašeno

Dobavljači za osnovna sredstva

Dobavljači za osnovna sredstva sa najvećim iznosima na dan 31.12.2012. godine daju se u sledećoj tabeli:

	(u 000 din)
– "Asseco See", d.o.o. (oprema)	5.331
– "Adacta"d.o.o. (programi)	1.135
– "E Smart Systems" (licenciranje programa)	1.059

Uvidom u tekuću dokumentaciju 2013. godine, dobavljači su izmireni u januaru 2013. godine, odnosno u skladu sa rokovima utvrđenim Ugovorom.

17.3.14. Neizmirena obaveza prema Garantnom fondu po obračunu za prodate polise, iskazana je u visini od 20.326 hilj. dinara.

Doprinos se obračunava i uplaćuje u skladu sa Odlukom o izmenama i dopunama Odluke o utvrđivanju visine doprinosa organizacija za osiguranje za obrazovanje sredstava i korišćenje sredstava garantnog fonda Udruženja osiguravajućih organizacija broj 11/03-5/1 od 27.09.2011. godine.

Obaveza je izmirena početkom 2013. godine.

17.3.15. Neizmirena obaveza od 2.592 hilj. dinara iskazana je na osnovu obračuna doprinosa za Udruženje osiguravača Srbije, koji je utvrđen na osnovu Odluke o izmenama i dopunama Odluke o utvrđivanju visine doprinosa organizacija za osiguranje za obrazovanje sredstava i korišćenje sredstava Garantnog fonda, donete od strane UO Udruženje osiguravača Srbije Odluke broj 11/03-5/2 o utvrđivanju visine doprinosa koji uplaćuju društva za osiguranje radi obezbeđivanja sredstava za izvršenje poverenih poslova Udruženja osiguravača Srbije.

17.3.16. Obaveze za doprinos za štete RZZO

Obaveza iskazana po osnovu doprinosa Republičkom fondu za zdravstvo od 5 % iznosi 14.517 hilj. dinara, a shodno Odluci o izmenama Zakona o obaveznom osiguranju u saobraćaju ("Sl. glasnik RS", br.101/11). Obaveze izmirene početkom 2013. godine.

17.3.20. Obaveza za porez na premiju po osnovu neživotnih osiguranja u visini od 7.780 hilj. dinara izmirena do 10 januara 2013. godine.

Od strane Ovlašćenog revizora izvršen je uvid u Uverenje Poreske uprave-Centar za velike poreske obveznike broj 437-1171/2012-13-2, izdato 21.12.2012. godine, iz kojeg se utvrđuje da je Društvo do tog datuma izmirilo sve dospele poreske obaveze po osnovu javnih prihoda.

Drugim Uverenjem Gradske uprave za finansije-Poresko odeljenje, broj XV-437-1-9319/12 od 21.11.2012. godine, potvrđeno je da je Društvo izmirilo i sve dospele obaveze po osnovu javnih prihoda (lokalne samouprave) i to komunalne takse, naknade za korišćenje gradskog građevinskog zemljišta i porez na imovinu od pravnih lica.

Uvidom u dokumentaciju, Ovlašćeni revizor utvrdio je da su obaveze evidentirane na osnovu verodostojne dokumentacije, a visoki procenti izmirenja ukazuju da Društvo redovno izmiruje svoje obaveze iz tekućeg poslovanja.

18. Pasivna vremenska razgraničenja

Ukupan iznos pasivnih vremenskih razgraničenja je 3.232.889 hilj. dinara i odnosi se na sledeće:

	(u 000 din.)	
	31.12.2012. g.	31.12.2011. g.
1. Prenosne premije	1.060.090	1.158.376
2. Rezervisane štete	1.709.178	1.606.504
3. Druga pasivna vremenska razgraničenja	463.621	414.069
Ukupno:	3.232.889	3.178.949

18.1. Prenosna premija

Utvrđena visina prenosne premije od 1.060.090 hilj. dinara, kao deo premije koji predstavlja prihod budućeg perioda, obračunata je primenom vremenskog razgraničenja premije (postupkom pro rata temporis), a u skladu sa aktom Društva i potvrđena od strane Ovlašćenog aktuara. Iskazana visina prenosne premije odnosi se na sledeće vrste osiguranja:

	31.12.2012.	31.12.2011.
	(u 000 din.)	
1. Prenosna premija – motornih vozila	1.018.249	1.112.339
2. Prenosna premija – nezgoda	11.104	12.921
3. Prenosna premija – ostala neživotna osiguranja	30.737	28.347
Ukupno:	1.060.090	1.153.607
4. Prenosna premija saosiguranja	-	4.769
Ukupno prenosna premija:	1.060.090	1.158.376

Šifra	Vrsta osiguranja	Bruto premija	(u 000 din.)	
			Prenosna bruto premija sa saosiguranjem	% od bruto premije
01	Nezgodna	69.865	10.770	15,42 %
02	Dobrovoljno zdravstveno	2.355	334	14,18 %
03	Motorna vozila - kasko	72.675	37.562	51,68 %
08	Požar i druge opasnosti	20.076	7.435	37,03 %
09	Ostala imovina	21.689	8.262	38,09 %
10	Motorna vozila - autoodgovornost	1.962.501	982.272	50,05 %
13	Opšta odgovornost	30.466	12.596	41,34 %
18	Pomoć na putu	60.342	859	1,42 %
	Ukupno:	2.239.969	1.060.090	47,33 %

Visina prenosne premije u bruto premiji pod 31.12.2012. godine utvrđena je u procentu od (1.060.090 : 2.239.969) 47,33 %. Najveći procenat utvrđen je kod osiguranja autoodgovornosti, a najniži kod pomoći na putu.

Pad prenosne premije je posledica smanjenja portfelja auto odgovornosti, što je u skladu sa preduzetim merama u cilju izvršenja (tačka 2.2.) rešenja Narodne banke Srbije G. broj 2311 od 19.04.2012. godine.

Struktura prenosne premije sa 31.12.2012. godine daje se u sledećoj tabeli:

	Prenosna premija (bez saosiguranja)	Prenosna premija saosiguranja	Ukupna prenosna premija
	(u 000 din.)		
1. Tehnička premija	827.791	-	827.791
2. Režijski dodatak	211.404	-	211.404
3. Doprinos za preventivu	20.895	-	20.895
Ukupno:	1 060.090	-	1 060.090

18.2. Rezervisane štete

Sa stanjem 31.12.2012. godine, a po obračunu aktuara, uz primenu Pravilnika o načinu utvrđivanja dela tehničke premije za isplatu nastalih neisplaćenih obaveza (rezervisane štete) usvojenog na sednici Nadzornog odbora od 22.02.2013. godine (sa primenom za 2012. godinu) i Odluke o bližim kriterijumima i načinu obračuna rezervisanih šteta (Sl.glasnik 86/07), rezervisane štete iznose 1.709.178 hilj. dinara i to:

	31.12.2012.	31.12.2011.
	(u 000 din.)	
- Rezervisane štete neživotnih osiguranja	1.708.725	1.605.831
- Rezervisane štete saosiguranja.	453	673
Ukupno rezervisane štete	1.709.178	1.606.504

Rezervisane štete popisane su sa stanjem na dan 31.12.2012. godine od strane posebno imenovane Komisije, koja je podnela Upravnom odboru Društva Izveštaj o izvršenom popisu.

U odnosu na prethodnu godinu rezervisane štete povećane su za iznos od 102.674 hilj. dinara, kako se daje u sledećoj tabeli:

	(u 000 din)
– Rezervisane štete 31.12.2012. godine	1.709.178
– Rezervisane štete 31.12.2011. godine	1.606.504
Razlika na teret rashoda:	102.674

Struktura rezervisanih šteta neživotnih osiguranja sa 31.12.2012. godine:

	31.12.2012.	31.12.2011.
– rezervisane nastale, prijavljene, a neisplaćene štete	495.738	535.418
– rezervisane nastale, a neprijavljene štete	1.212.987	1.070.413
– rezervisane štete saosiguranja	453	673
Ukupno:	1.709.178	1.606.504

Rezervisane nastale, prijavljene štete

Rezervisane nastale, prijavljene štete utvrđene su od strane Komisije u skladu sa Pravilnikom po vrstama osiguranja, s tim da su posebno rezervisane štete u redovnom i sudskom postupku, a na osnovu raspoložive dokumentacije po svakom pojedinačnom zahtevu.

Rezervisane nastale, prijavljene štete utvrđene su u skladu sa Pravilnikom po vrstama osiguranja.

Prijavljene, a nerešene rezervisane štete, zajedno sa rezervisanim štetama saosiguranja, čine iznos od:

	(u 000 din)
– Ukupno popisane, nastale prijavljene štete	427.010
– Ukupno popisane rezervisane štete saosiguranja	453
Ukupno štete (bez troškova)	427.463
– Troškovi nastali po osnovu obrade šteta (izviđaj, procena, likvidacija)	68.728
Ukupno:	496.191

Rezervisane nastale, prijavljene štete u visini od 496.191 hilj. dinara po vrstama osiguranja kako se daje u sledećoj tabeli:

		(u 000 din.)		
Šifra	Vrsta osiguranja	Rezervisane štete	Troškovi obrade šteta	Ukupno
01	Nezgodna	2.256	431	2.687
02	Dobrovoljno zdravstveno	17	16	33
03	Motorna vozila-kasko	14.175	1.754	15.929
08	Požar i druge opasnosti	2.794	1.449	4.243
09	Ostala imovina	247	17	264
10	Motorna vozila-AO	407.182	64.696	471.878
13	Opšta odgovornost	118	10	128
18	Osiguranje pomoći na putu	674	355	1.029
	Ukupno:	427.463	68.728	496.191

Rezervisane rentne štete odnose se na štete po osnovu osiguranja od autoodgovornosti, koje se isplaćuju mesečno, a na kraju godine izvršena je rezervacija budućih obaveza u kapitalizovanom iznosu od 20.594 hilj. dinara.

Rezervisane nastale, neprijavljene štete

Obračun nastalih, a neprijavljenih šteta za sve vrste osiguranja izvršen je u skladu sa propisima i aktima poslovne politike Društva, a koji je potvrđen i od strane Ovlašćenog aktuara.

Rezervisane nastale, a neprijavljene štete u visini od 1.044.975 hilj. dinara, sa rezervisanim troškovima obrade od 168.012 hilj. dinara čine iznos od 1.212.987 hilj. dinara, a po vrstama kako se daje u sledećoj tabeli:

Šifra	Vrsta osiguranja	Rezervisane štete	Troškovi obrade šteta	(u 000 din.)
				Ukupno
01	Nezgodna	10.901	2.085	12.986
02	Dobrovoljno zdravstveno	1.602	1.493	3.095
03	Motorna vozila-kasko	14.593	1.806	16.399
08	Požar i druge opasnosti	576	299	875
09	Ostala imovina	1.872	130	2.002
10	Motorna vozila – AO	1.012.588	160.887	1.173.475
13	Opšta odgovornost	419	35	454
18	Osiguranje pomoći na putu	2.424	1.277	3.701
Ukupno:		1.044.975	168.012	1.212.987

Kako se utvrđuje iz prednje tabele, rashodi izviđaja, procene, likvidacije i isplate naknada šteta i ugovorenih naknada koji se odnosi na rezervisane nastale, neprijavljene štete učestvuju u rezervisanim štetama sa 13,9 %, a u tehničkoj premiji 9,8 %, prema 16,9 %, odnosno 8,7 %, koliko su učestvovali u prethodnoj godini.

Ukupno rezervisane, nastale prijavljene i nastale a neprijavljena štete sa rashodima izviđaja, procene, likvidacije i isplate šteta i ugovorenih naknada učestvuju u tehničkoj premiji sa (1.709.178 : 1.720.793) 99,32 %, prema 90,38 % koliko su iznosile prethodne godine.

Struktura nastalih, prijavljenih šteta (redovne i sudske)

Rezervisane nastale, prijavljene štete na dan 31.12.2012. godine iskazane su:

	(u 000 din.)	
	Broj šteta	Iznos
– u mirnom postupku	680	163.971
– u sudskom postupku	744	263.492
Ukupno:	1.424	427.463

Rezervisane nastale, prijavljene štete na dan 31.12.2012. godine po poslovima osiguranja:

Šifra	Vrsta osiguranja	(u 000 din.)			
		Redovne štete		Štete u sporu	
		broj	Iznos	broj	Iznos
01	Nezgodna	43	959	7	1.297
02	Dobrovoljno zdravstveno	2	17	-	-
03	Motorna vozila-kasko	70	5.244	17	8.931
08	Požar i druge opasnosti	4	2.794	-	-
09	Ostala imovina	10	247	-	-
10	Motorna vozila – AO	458	153.948	717	253.234
13	Opšta odgovornost	1	88	3	30
18	Osiguranje pomoći na putu	92	674	-	-
Ukupno:		680	163.971	744	263.492

Rezervisane štete po godinama nastanka (nezgoda) u ukupnoj visini od (959 + 1.297) 2.256 hilj. dinara daju se u sledećoj tabeli:

(u 000 din)

Godina nastanka	Redovne štete		Štete u sporu	
	broj	Iznos	broj	Iznos
- 2006.god			1	150
- 2007.god.			3	520
- 2008.god.			-	-
- 2009.god.	2	143	1	627
- 2010.god.	7	83	2	-
- 2011.god.	6	209	-	-
- 2012.god.	28	524	-	-
Ukupno:	43	959	7	1.297

Rezervisane štete po godinama nastanka (dobrovoljno zdravstveno osiguranje) u ukupnoj visini od 17 hilj. dinara daju se u sledećoj tabeli:

(u 000 din)

Godina nastanka	Redovne štete		Štete u sporu	
	broj	Iznos	broj	Iznos
- 2010.god.	2	17	-	-
- 2011.god.	-	-	-	-
- 2012.god.	-	-	-	-
Ukupno:	2	17	-	-

Rezervisane štete po godinama nastanka (autokasko) u ukupnoj visini od (5.244 + 8.931) 14.175 hilj. dinara daju se u sledećoj tabeli:

(u 000 din)

Godina nastanka	Redovne štete		Štete u sporu	
	broj	Iznos	broj	Iznos
- 2008.god.	-	-	2	-
- 2009.god.	-	-	6	6.775
- 2010.god.	-	-	3	652
- 2011.god.	2	75	3	1.504
- 2012.god.	68	5.169	3	-
Ukupno:	70	5.244	17	8.931

Rezervisane štete po godinama nastanka (požar i druge opasnosti) u ukupnoj visini od 2.794 hilj. dinara daju se u sledećoj tabeli:

(u 000 din)

Godina nastanka	Redovne štete		Štete u sporu	
	broj	Iznos	broj	Iznos
- 2009.god.	-	-	-	-
- 2010.god.	-	-	-	-
- 2011.god.	-	-	-	-
- 2012.god.	4	2.794	-	-
Ukupno:	4	2.794	-	-

Rezervisane štete po godinama nastanka (ostala osiguranja imovine) u ukupnoj visini od 247 hilj. dinara daju se u sledećoj tabeli:

(u 000 din)

Godina nastanka	Redovne štete		Štete u sporu	
	broj	Iznos	broj	Iznos
- 2009.god.			1	179
- 2010.god.				
- 2011.god.				
- 2012.god.	10	247		
Ukupno:	10	247	1	179

Rezervisane štete po godinama nastanka (autoodgovornost) u ukupnoj visini od (153.498 + 225.234) 407.182 hilj. dinara daju se u sledećoj tabeli:

(u 000 din)

Godina Nastanka	Redovne štete		U sporu	
	AO		AO	
	broj	Iznos	broj	Iznos
- Pre 2000. g	-	-	5	5.958
- 2000. god.	-	-	3	2.335
- 2001. god.	-	-	10	17.380
- 2002. god.	-	-	3	2.795
- 2003. god.	-	-	8	27.209
- 2004. god.	-	-	7	1.514
- 2005. god.	1	-	13	3.879
- 2006. god.	3	10.621	33	22.630
- 2007. god.	1	1.072	49	16.915
- 2008. god.	8	23.027	88	51.413
- 2009. god.	9	34.100	80	23.767
- 2010. god.	27	7.685	145	37.367
- 2011. god.	36	11.764	193	29.391
- 2012. god.	373	65.678	80	10.680
Ukupno:	458	153.948	717	253.234

Rezervisane štete po godinama nastanka (opšta odgovornost) u ukupnoj visini od (88 + 30) 118 hilj. dinara daju se u sledećoj tabeli:

(u 000 din)

Godina nastanka	Redovne štete		Štete u sporu	
	broj	Iznos	broj	Iznos
- 2010. god.	23	226	-	-
- 2011. god.	-	-	2	30
- 2012. god.	1	88	1	-
Ukupno:	1	88	3	30

Rezervisane štete po godinama nastanka (osiguranje pomoći na putu) u ukupnoj visini od 674 hilj. dinara daju se u sledećoj tabeli:

(u 000 din)

Godina nastanka	Redovne štete		Štete u sporu	
	broj	Iznos	broj	Iznos
- 2011. god.	-	-	-	-
- 2012. god.	92	674	-	-
Ukupno:	92	674	-	-

U odnosu na prethodnu godinu uočava se porast iznosa rezervisanih šteta za (1.709.178: 1.606.504) 6,39 %. Povećanje se utvrđuje i prema broju rezervisanih šteta u odnosu na prethodni period za (1.424:1.320) 7,8 % .

Rezervisani zahtevi u redovnom postupku po broju čine 47,8 % prema 34,5 %, a po iznosu 38,4 prema 39,6 % u prethodnoj godini.

Od ukupno rezervisanih zahteva, zahtevi u sporu čine 52,2 % po broju prema 65,5 %, a 61,6 % po iznosu prema 60,4 % u prethodnoj godini.

Učešće predmeta autoodgovornosti iznosi 82,55 % prema 70,8 % po broju, a 95,3 % prema 91,8 % u prethodnoj godini.

Prosečno rezervisana nastala, prijavljena šteta iznosi 348 hilj. dinara sa troškovima procene, likvidacije i isplate, odnosno 300 hilj. dinara bez troškova.

Prosečno rezervisana nastala prijavljena šteta u redovnom postupku iznosi 241 hilj. dinara, a u sporu 354 hilj. dinara (bez troškova likvidacije).

Prosečno rezervisana nastala prijavljena šteta (zajedno sa troškovima) kod osiguranja od autoodgovornosti iznosi 402 hilj. dinara. Bez troškova obrade štete, ova šteta iznosi 347 hilj. dinara i to u redovnom postupku 336 hilj. dinara, a u sudskom 353 hilj. dinara.

Prosečno likvidirana šteta u 2012. godini (83 hilj. dinara bez troškova, 105 hilj. dinara sa troškovima, odnosno 295 hilj. dinara u sporu) niža je od prosečno rezervisane gotovo kod svih vrsta osiguranja, izuzev dobrovoljnog zdravstvenog, ostalih osiguranja imovine i pomoći na putu.

Rezervisani zahtevi za ostale vrste neživotnih osiguranja, izuzev nezgode, po godinama nastanka uglavnom su nastali u tekućoj, a u manjem broju u prethodnoj godini, što se može oceniti povoljnim, kako po broju tako i po rezervisanom iznosu.

Na osnovu podataka o rezervisanim nastalim prijavljenim štetama u redovnom i u sudskom postupku i likvidiranim štetama, utvrđuje se da su prosečno rezervisane štete na kraju godine veće, što ukazuje na realnost rezervacije u odnosu na prosečno likvidiranje štete u toku godine.

Rezervisane štete pogodinama prijave uglavnom se odnose na predmete koji su prijavljeni u toku zadnje dve godine, izuzev predmeta osiguranja od autoodgovornosti u redovnom postupku, koji su u najvećem broju slučajeva prijavljeni u prethodnoj, a za predmete u sporu u dve prethodne godine.

Predgled rezervisanih šteta po godinama prijave dat je u Mišljenju Ovlašćenog aktuara na stranama 16.i 17.

Po obračunu i izveštaju aktuara, rezervacija šteta izršena je u skladu sa strukom osiguranja, te su obezbeđeni izvori sredstava za isplatu nastalih, a nelikvidiranih šteta.

Isto tako, od strane Ovlašćenog aktuara izvršena je i provera adekvatnosti rezervisanja obaveza za nastale prijavljene, a nerešene štete i za nastale neprijavljene štete na dan 31.12.2011. godine analizom dovoljnosti rezervisanih iznosa primenom metode Run off analize.

Ovlašćeni aktuar u svom Izveštaju – Mišljenju o finansijskim izveštajima i godišnjem izveštaju o poslovanju Društva u 2012. godini, utvrdio je realnost rezervacije, mereno kroz odnos likvidiranog i rezervisanog iznosa za štete koje su rezervisane na kraju 2011. godine, a likvidirane i isplaćene u 2012. godini i to odvojeno za predmete u redovnom, u sudskom postupku i ukupno, a što je i tabelarno prikazano na strani 18. i 19. pomenutog Izveštaja.

18.3. Druga pasivna vremenska razgraničenja

Struktura ostalih pasivnih vremenskih razgraničenja, data je u sledećoj tabeli:

	(u 000 din)	
	31.12.2012. g.	31.12.2011. g.
1. Doprinos za preventivu	33.872	43.869
2. Obračunati prihodi budućeg perioda	18.211	21.289
3. Potraživanja po osnovu regresa	406.416	337.613
4. Preventiva sa obavezom vraćanja	5.122	7.164
5. Unapred plaćeni troškovi investicija	-	4.134
6. Ukupno:	463.621	414.069

18.3.1. Doprinos za preventivu

U skladu sa Pravilnikom o preventivi, uz prethodno pribavljeno Mišljenje ovlašćenog aktuara, stanje sa promenama preventive u toku 2012. godine daje se u sledećoj tabeli:

	(u 000 din)
1. Početno stanje 01.01.2012. g.	43.869
2. Preventiva po obračunu za 2012. god. (iz raspodele premije, po poslovima osiguranja)	43.278
3. Plasirana sredstva preventive u 2012. godini	(56.539)
4. Vraćena sredstva preventive u toku godine	3.264
Stanje 31.12.2012. godine (1+2-3+4)	33.872

Obračun doprinosa za preventivu izvršen je u skladu sa Pravilnikom o preventivi i potvrđen od strane Ovlašćenog aktuara, a po vrstama osiguranja kako sledi:

Red br.		AO	Video nadzor 1,2%	AK	Nezgoda	Ostala osiguranja	Ukupno
1.	Početno stanje	8.390	19.614	4.705	2.902	8.258	43.869
2.	Preventiva u toku godine	15.669	23.502	727	722	2.657	43.277
3.	Plasirana sredstva u toku god.	(15.717)	(33.495)	(1.495)	(939)	(4.892)	(56.538)
4.	Vraćena sredstva u toku god.	3.182	-	-	-	82	3.264
5.	Stanje sredstava preventive 31.12.2012. god. (1+2-3+4)	11.524	9.621	3.937	2.685	6.105	33.872

Obračun doprinosa za preventivu izvršen je u skladu s Pravilnikom o maksimalnim stopama režijskog dodatka i Pravilnikom o preventivi i potvrđen od strane Ovlašćenog aktuara.

U toku 2012. godine ukupno je uloženo sredstva u visini od 56.538 hilj. dinara, od toga za ulaganje u video nadzor saobraćaja na putevima u skladu sa Zakonom o osiguranju u saobraćaju iznos od 33.495 hilj. dinara.

Od ostalih uložених sredstava od 23.043 hilj. dinara, bez obaveze vraćanja odobreno je 21.821 hilj. dinara, dok je povratno dato 1.222 hilj. dinara.

Uzorkovanim Ugovorom o poslovnoj saradnji zaključenim 30.05.2012. godine sa Specijalnom bolnicom "Gamzigrad" na osnovu Zahteva za odobrenje sredstava preventive. Ugovorne strane su postigle dogovor da je Korisnik ovih sredstava u obavezi da sukcesivno u skladu sa dinamikom registracije motornih vozila kod ovog Društva osigura svoj vozni park, a po osnovu osiguranja od autooodgovornosti.

Do dana vršenja revizije sredstva su vraćena.

Uvidom u uzorkovane Ugovore o dodeli sredstva preventive, utvrđeno je da su sredstva doprinosa i fonda preventive korišćena u skladu s Pravilnikom i Planom i programom mera preventivne zaštite na osnovu ugovora o ulaganju sredstava preventive sa obavezom i bez obaveze vraćanja.

Neurošena sredstva fonda preventive prenose se u narednu godinu za ulaganja u skladu s Pravilnikom i Planom i programom korišćenja sredstava preventive.

18.3.2. Obračunati prihodi budućeg perioda

Struktura obračunatih prihoda sa stanjem 31.12.2012. godine u visini od 18.211 hilj. dinara iskazana je po sledećoj strukturi:

	(u 000 din)
– Prodane polise osiguranja do 31.12.2012. godine, sa skadencom osiguranja 01.01.2013. godine	15.002
– Razgraničen prihod za kamatu na korporativne obveznice Izdavaoca Tigar Pirot, sa dospećem do 2015. godine	2.646
– Razgraničen prihod za kamatu na državne zapise izdate od Ministarstva finansija (Uprava za trezor), sa dospećem do 08.11.2013. godine	556
– Ostali obračunati prihodi budućeg perioda	7
Ukupno:	18.211

18.3.3. Potraživanja po osnovu regresa

Uvidom u dokumentaciju, Društvo na računu pasivnih vremenskih razgraničenja knjiži podnete regresne zahteve na bazi podataka iz pravne službe, dok prihodovanje po osnovu istih vrši zatvaranjem pasivnih vremenskih razgraničenja u korist prihoda, a po osnovu naplaćenog potraživanja, sudske presude i vansudskog poravnjanja, a u skladu sa sadržajem. Pravilnika o Kontnom okviru i sadržini računa u Kontnom okviru za društva za osiguranje ("Sl. glasnik RS", br. 15/07, 3/09 i 35/10).

Sa stanjem 31.12.2012. godine, Društvo na ovom računu iskazuje iznos od 406.416 hilj. dinara, po strukturi kako je dato u tabeli, sa uporednim pregledom u odnosu na prethodnu 2011. godinu:

	(u 000 din)	
	31.12.2012.	31.12.2011.
– Regresni zahtevi po osnovu autokaska	254.301	180.206
– Regresni zahtevi po osnovu autoodgovornosti u zemlji	151.299	156.591
– Regresni zahtevi po osnovu osiguranih kredita	816	816
Ukupno stanje regresnih zahteva:	406.416	337.613

18.3.4. Preventiva sa obavezom vraćanja

Preventiva sa obavezom vraćanja iskazana je na dan 31.12.2012. godine u visini od 5.122 hilj. dinara.

Sredstva preventive za motorna vozila plasirana su radi unapređenja preventivne zaštite vozila, posebno kod voznih parkova, nabavke opreme za tehničke preglede ili održavanje vozila, modernizaciju tehničkih pregleda, edukaciju zaposlenih i edukaciju osiguranika. Kod kasko osiguranja, posebno kod motornih vozila kod kojih je moguća značajnija šteta, uveden je sistem zaštite i preventive od krađe vozila satelitskim praćenjem (GPRS), što podrazumeva blagovremeno preduzimanje mera za sprečavanje šteta kod preuzetih rizika krađe u uslovima kada se desio ovaj rizik.

19. Odložene poreske obaveze

Društvo je u svojim finansijskim izveštajima za 2012. godinu iskazalo odložene poreske obaveze u visini od 35.572 hilj. dinara (31.12.2011. godine 28.166 hilj. dinara).

Obračun odloženih poreza na dan 31.12.2012. godine izvršen je u skladu sa odredbama MRS 12 – Porezi iz dobitka.

MRS-12 zahteva da se utvrdi tekući i odloženi porez na dobitak. Tekući porez na dobitak se prema našim propisima utvrđuje u Poreskom bilansu (PB-1) i u Poreskoj prijavi za konačno utvrđivanje poreza na dobit društva (PDP). Pri ovom obračunu poreska osnovica se razlikuje od dobitka pre oporezivanje za visinu stalnih i privremenih poreskih razlika.

Odložene poreske obaveze su deo poreza na dobitak koji će se platiti u budućim periodima. Tekući i odloženi porezi priznaju se kao poreski prihodi i rashodi i uključeni su u neto dobit perioda.

Prema MRS 12 st. 20. odloženi porezi se utvrđuju i za sredstva iskazana po fer vrednosti. Stavom 61. istog MRS odloženi porezi knjiže se direktno u kapital, ukoliko su nastali po osnovu stavki koje se knjiže direktno u kapital, iz čega proizilazi da kada imamo sredstva iskazana po fer vrednosti, deo odloženih poreza se knjiži preko prihoda i rashoda, a deo direktno preko kapitala. U našem slučaju deo odloženih poreskih obaveza, kao posledica revalorizacije nekretnina, knjiži se direktno preko kapitala.

Obračun odloženih poreskih sredstava i obaveza daje se narednim pregledom:

	(u 000 din)
	Iznos
1. Neotpisana vrednost sredstava - računovodstvena	1.365.865
2. Neotp. vrednost sredstava za koje se ne vrši obr. amort. – inv. nekretnine,	(747.205)
3. Neotp. vrednost sredstava za koje se ne vrši obračun amort.u poreske svrhe (sredstva po vrednosti ispod prosečne bruto zarade) - 2008-2012. godine	(21.289)
4. Ukupno sadašnja vrednost sredstava za obračun (1-2-3) – računovodstvena	597.370
5. Neotpisana vrednost sredstava iz OA obrasca	730.711
6. Izuzimanje sredstava na koja se ne vrši obr. am. u računovodstvu a vrši se u obračunu amortizacije za poreske svrhe (024)	(431.104)
7. Ukupno sad. vredn. sredstava za obračun (5-6) – za poreske svrhe	299.607
8. Razlika između računovodstvene sadašnje vrednosti sredstava i sadašnje vredn. sredstava za obračun amort. u poreske svrhe (4-7)	297.763
9. Odložene poreske obaveze na kraju obr. perioda (red. br. 8 x 15 %)	44.664
10. Odlož. por. sr. – Poreski kredit (rb. 13. PK 27.606 x 15%)	(4.141)
11. Odlož. por. sr. – Poreski gubici (6.534 x 15%)	(980)
12. Odlož. por. sr. – Obezvređenje sredstava koji nisu priznati u PB (23.311 x 15%)	(3.497)
13. Odlož. por. sr. – Poreske razlike po osnovu nepl. javnih prihoda (1.854 x 15%)	(278)
14. Odlož. por. sr. – Rezervisanja po MRS-19 (1.309 x 15%)	(196)
15. Kumulirane odložene poreske obaveze na dan 31.12.2012.godine (redni broj 9 – 10 – 11 – 12 – 13 – 14)	35.572

Obračun rezervisanja za otpremnine i druge naknade zaposlenima izvršio je ovlašćeni aktuar.

Uzimajući u obzir stanje odloženih poreza na dan 01.01.2012. godine, i izvršene obračune za 2012. godinu, dolazimo do gubitka po osnovu povećanja odloženih poreskih obaveza za 2012. godinu, kako sledi:

	(u 000 din)
O p i s	Iznos
1. Kumulirane odložene poreske obaveze 31.12.2011.god.	35.572
2. Stanje na početku perioda 01.01.2011.g.	(28.166)
3. Odloženo poresko sredstvo po osnovu rev. nekretnina (9.713 x 15%)	(1.457)
4. Gubitak po osnovu povećanja odloženih poreskih obaveza u 2012.godini (1-2-3)	5.949

U 2012. godini je kao što se može videti iz prethodnih pregleda došlo do povećanja odloženih poreskih obaveza za 5.949 u odnosu na prethodnu godinu (31.12.2012. godine 35.572 hilj. dinara prema 28.166 hilj. dinara na dan 31.12.2011. godine). Ovo za rezultat ima iskazivanje odloženog poreskog gubitka u obrascu Bilans uspeha za 2012. godinu.

ULAGANJA SREDSTAVA TEHNIČKIH REZERVU

Tehničke rezerve u skladu sa članom 107. Zakona o osiguranju čine:

	31.12.2012.	31.12.2011.
	<small>(u 000 din)</small>	
1. Prenosne premije	1,060,090	1.158.376
2. Rezervisane štete	1,709,178	1.606.504
3. Rezerve za izravnjanje rizika	9,359	22.590
Ukupno:	2.778.627	2.787.470

Kontrolom je potvrđena pravilnost utvrđivanja visine tehničkih rezervi u delu utvrđivanja prenosne premije, rezervisanja i dovoljnosti sredstava za isplatu šteta, što govori da se Društvo ponašalo u skladu sa polaznim osnovama pravila o upravljanju rizicima, odnosno u skladu sa strukom osiguranja, a sa ciljem zaštite interesa osiguranika i korisnika osiguranja.

Shodno Zakonom o osiguranju, Pravilniku o uslovima i načinu deponovanja i ulaganja sredstava osiguranja i izmenjenom Odlukom o ograničenju pojedinih oblika deponovanja i ulaganja tehničkih rezervi i o najvišim iznosima pojedinih deponovanja i ulaganja garantne rezerve društava za osiguranje propisanoj od strane NBS-e ("Sl.glasnik RS", br. 35/2008,111/2009, 3/2011 i 87/2012.), tehničke rezerve Društva nalaze se u sledećim plasmanima:

	<small>(u 000 din)</small>		
Vrsta plasmana	Iznos	Ograničenje	% uloga
– Hartije od vrednosti	1.091.111	Bez ograničenja	39,27
– Akcije kojima se trguje na regionalnom tržištu	76.712	do 10%	2,76
– Akcije kojima se ne trguje	9.949	do 5%	0,36
– Obveznice kojima se ne trguje	33.934	do 5 %	1,22
– Deponovanje kod banaka	461.978	do 40 %	16,63
– Investicione nekretnine	555.725	do 20%	20,00
– Gotovina	175.556	Bez ograničenja	6,32
– Drugi oblici ulaganja	88.613	neograničeno,osim potra. za nedospelu premije- do 20%	3,19
Ukupno ulaganja tehničkih rezervi	2.493.578		89,74
Tehničke rezerve	2.778.627		100,00
Manje deponovano	285.049		10,26

Društvo je sa 31.12.2012. godine formiralo tehničke rezerve veće od plasiranih u iznosu od (2.787.627 – 2.493.578) 285.049 hilj. dinara.

Iako se vodilo računa o isplativosti, odnosno tržišnosti deponovanja i ulaganja kojima se neće ugroziti njihova realna vrednost i drugim merama da bi se obezbedila sigurnost deponovanja i ulaganja u skladu s pravilima kontrole i upravljanja rizicima, Društvo nije obezbedilo da iznos deponovanja i ulaganja na dan 31.12.2012. godine bude jednak tehničkim rezervama.

Kod strukture deponovanja i ulaganja sa stanjem na dan 31.12.2012. godine, utvrđeno je da nije bilo prekoračenja preko propisanih iznosa, te da su sredstva deponovana u skladu sa propisima i aktima Društva.

U narednoj tabeli daje se procentualno učešće uloženi sredstava tehničkih rezervi (uporedni pregled 2011. i 2012. godine):

	31.12.2011.	31.12.2012.
Pokrivenost tehničkih rezervi propisanim oblicima aktive	85,03 %	89,74 %
– Hartije od vrednosti	40,11 %	39,27 %
– Akcije kojima se trguje na tržištu	3,25 %	2,76 %
– Akcije kojima se ne trguje	-	0,36 %
– Obveznice kojima se ne trguje	1,23 %	1,22 %
– Deponovanje kod banaka	17,53 %	16,63 %
– Investicione nekretnine	15,00 %	20,00 %
– Gotovina	3,04 %	6,32 %
– Drugi oblici ulaganja	4,87 %	3,19 %

Kako se utvrđuje iz prethodne tabele, ostvarena pokrivenost veća je u odnosu na prethodnu godinu za (89,74 - 85,03) 4,71 indeksnih poena.

U strukturi uloženi tehničkih rezervi najvećće učešće imaju državne hartije od vrednosti 39,27 %, kao siguran oblik ulaganja (hartije su obezbeđene valutnom klauzulom).

Zbog pada prosečne cena akcija na tržištu hartija od vrednosti, smanjeno je i ulaganje, što se odrazilo i na investicioni portfelj Društva, odnosno na manju popunjenost tehničkih rezervi, jer se u odnosu na prethodni period smanjilo učešće akcija kojima se trguje.

Deponovanje kod banaka iznosi 16,63 % pokrivenosti ukupne tehničke rezerve. Ostvarena kamata po osnovu deponovanja ovih sredstava u značajnoj meri je doprinela ostvarenju prihoda po ovom osnovu.

U odnosu na prethodni period smanjeno je učešće drugih oblika ulaganja iz Odluke (4,87 - 3,19) 1,68 indeksnih poena.

Društvo je i u toku 2012. godine vršilo projekcije tehničkih rezervi po periodima-kvartalima, sa dinamičkim planom izvršenja, poštujući usvojene procedure za uspostavljanje sistema interne kontrole deponovanja i ulaganja sredstava tehničke i garantne rezerve i upravljanju rizikom deponovanja i ulaganja, kojom se reguliše uspostavljanje sistema interne kontrole, identifikacija rizika, kao i upravljanje rizikom deponovanja i ulaganja sredstava tehničke i garantne rezerve društva u različite oblike.

Po oceni Ovlašćenog revizora, sprovođenje i izvršenje Dinamičkog plana bilo je pod punom pažnjom uprave Društva i odgovornih lica, koji su vodili politiku deponovanja i ulaganja, identifikovali rizike i preduzimali mere za njihovo otklanjanje i ublažavanje, ali zbog još uvek prisutne globalne finansijske krize (rizik promene cena HOV-a, devizni rizik) i otežanih uslova privređivanja u zemlji (opšta nelikvidnost, otežana naplata potraživanja), rasta troškova sprovođenja osiguranja, Društvo nije uspelo ostvariti projektovanu pokrivenost tehničkih rezervi predviđenu Dinamičkim planom Društva.

Društvo je u toku 2012. godine uložilo izrazite napore za prodajom jednog dela imovine u cilju poboljšanje strukture aktive, što bi dovelo i do usklađenosti tehničkih rezervi. Međutim zbog nepovoljne situacije na finansijskom tržištu, kao i tržištu nekretnina, realno nije bilo moguće sprovesti ovaj plan u delo.

Od dana bilansiranja pa do dana izrade Izveštaja o reviziji finansijskih izveštaja za 2012. godine, Društvo i dalje intenzivno preduzima mere na realizaciji ovog plana, a isto tako nastavljaju se aktivnosti vezano za dokapitalizaciju potencijalnih domaćih i stranih investitora.

Ostaje obaveze Društva da u narednom periodu obezbedi da iznos deponovanja i ulaganja sredstava tehničkih rezervi bude veći ili jednak iznosu obračunatih tehničkih rezervi u skladu sa Zakonom o osiguranju i Odlukom o ograničenjima deponovanja i ulaganja.

ULAGANJA SREDSTAVA GARANTNIH REZERVU

Garantne rezerve u skladu sa članom 116. Zakona o osiguranju čine:

	(u 000 din.)	Ograničenje	(u 000 din.)
– Akcijski kapital	573.324	-	573.324
– Ostali kapital	917	-	917
– Rezerve	335	do 20% G.R	335
– Neraspored. dobit tekuće godine	-	do 50% proseka neto dobiti za zadnje 3 g.	-
– Revalorizacione rezerve, umanjene za nerealizovane gubitke	150.402	do 20% G.R	111.393
– Gubitak do visine kapitala	(127.330)		(127.330)
Ukupno:	597.648		558.639

Napomena: Prilikom izračunavanja rezervi uzeta su u obzir ograničenja doneta u skladu sa članom 116. Zakona o osiguranju.

Društvo na dan 31.12.2012. godine obezbeđuje visinu garantnih rezervi iznad propisane visine za (558.639 – 511.732) 46.907 hilj. dinara.

Garantna rezerva Društva je usklađena sa osnovnim kapitalom i marginom solventnosti. Društvo je ostvarilo usklađenost sa članom 123. i članom 116. Zakona, na način da je utvrđena garantna rezerva uvek veća od utvrđene margine solventnosti i da ne može biti manja od propisanog osnovnog kapitala iz člana 28. Zakona o osiguranju koji iznosi 4,5 miliona Evra u dinarskoj protivvrednosti na dati dan utvrđivanja.

Deponovanje i ulaganje sredstava garantne rezerve izvršeno je u sledeće oblike ulaganja:

	(u 000 din.)			
	2012.godina		2011.godina	
	Iznos	% ulaganja	Iznos	% ulaganja
– Nekretnine	688.679	67,57	764.832	60,57 %
– Nekretnine u pripremi	3.262	0,32	3.233	0,26 %
– Oprema	60.997	5,99	67.549	5,35 %
– Nematerijalna ulaganja	31.777	3,12	13.219	1,05 %
– Kratkoročni avansi	21.629	2,12	37.798	2,99 %
– Unapred plaćeni troškovi	210.431	20,65	366.687	29,04 %
– Potraživanja od reosiguranja za likv.štete preko samoprizržaja	90	0,01	4.039	0,32 %
– Dugoročni plasmani	2.270	0,22	5.452	0,43 %
Ukupno:	1.019.135	100,00	1.262.809	100,00 %
– Obračunate garantne rezerve	558.639	54,82	660.801	52,33 %
Veća ulaganja za:	460.496	45,18	602.008	47,67 %

Deponovanje i ulaganje sredstava garantne rezerve vršeno je u skladu sa poslovnim politikom Društva na način i u iznosima koji obezbeđuju zaštitu i očuvanje realne vrednosti. Kako se vidi iz prednje tabele, Društvo je uložilo više sredstava garantne rezerve za iznos od 460.496 hilj. dinara.

Struktura deponovanja i ulaganja sredstava garantnih rezervi u skladu je sa Zakonom.

Ocena je ovlašćenog revizora da Društvo kvalifikovano procenjuje rizičnost držanja, deponovanja i ulaganja sredstava osiguranja, a prema finansijskim izveštajima može se oceniti da je ova rizičnost zadovoljavajuća, uz sugestiju upravi Društva da posebno zbog finansijske krize koja je i dalje prisutna svakodnevno vodi računa o politici držanja, deponovanja i ulaganja sredstava osiguranja i prilagođava je novonastalim promenama.

ODNOSI SA POVEZANIM I ZAVISNIM PRAVNIM LICIMA

Sa stanjem 31.12.2012. godine "Takovo osiguranje", a.d.o. učestvuje u akcijskom kapitalu kod Brokersko-dilerskog društva "Šumadija broker", a.d. sa 32,50 % i ima status povezanog lica, a kod Televizija "Kanal 9" sa 99,34 %.

Ovom visinom učešća "Takovo osiguranje", a.d.o. ima status Matičnog preduzeća u odnosu na Televizija "Kanal 9", d.o.o. koje ima status zavisnog lica.

Osnovni podaci zavisnog pravnog lica "TV Kanal 9", d.o.o. - Kragujevac, Miloja Pavlovića 8

- matični broj: 017429957
- šifra delatnosti: 092200
- žiro račun: 150-290-44
- PIB: 101578716

	(u 000 din.)	%
Zavisno pravno lice	31.12.2012.g.	učešća
Nabavna vrednost		
Televizija "Kanal 9", Kragujevac	5.058	99,34
Ukupno:	5.058	
Opšta ispravka vrednosti		
Televizija "Kanal 9", Kragujevac	5.058	
	5.058	
Sadašnja vrednost	-	

Društvo nema iskazane vrednosti kod učešća u kapitalu zavisnih pravnih lica, obzirom da je učešće kod d.o.o. TV "Kanal 9" Kragujevac u visini od 5.058 hilj. dinara (99,34 % udela) u celini dato na ispravku vrednosti, zbog loših rezultata u poslovanju ovog zavisnog društva duži vremenski period.

U 2012. godini nije bilo promena na ovom učešću u odnosu na stanje iz prethodne godine.

U narednom periodu očekuju se pozitivni efekti iz poslovanja ovog Društva.

b) Osnovni podaci povezanih pravnih lica

1. "Šumadija broker", a.d., Kragujevac, Dr Zorana Đinđića 15a

- matični broj: 017312502
- šifra delatnosti: 067120
- žiro račun: 150-235-15
- PIB: 101040912

	(u 000 din.)	%
Povezano pravno lice	31.12.2012.g.	učešća
Nabavna vrednost		
"Šumadija broker", a.d., Kragujevac	11.700	32,50
Ukupno:	11.700	
Opšta spravka vrednosti		
Šumadija broker", a.d., Kragujevac	3.510	
	3.150	
Sadašnja vrednost	8.190	

Društvo je jedan od osnivača Brokersko-dilerskog društva "Šumadija broker", a.d., Kragujevac (još od 2001. godine).

S obzirom da je još u 2008. godini izvršena dokapitalizacija Brokersko-dilerskog društva "Šumadija broker", a.d., došlo je do smanjenja učešća Društva sa 97,50 % na 32,50 %, te je u tom smislu "Šumadija broker" a.d. prestalo da bude zavisno lice ovog Društva i prešlo u povezana lica.

"Šumadija broker", a.d. je u proteklom periodu bilo solventno, likvidno i sopstvenim sredstvima izmirivalo svoje obaveze.

Sledeća pravna lica takođe su međusobno povezana, iako "Takovo osiguranje", a.d.o. kod njih nema ulog u osnivačkom kapitalu, te se prema članu 33. Zakona o osiguranju, smatraju ostalim povezanim licima.

2. "Auto Takovo", d.o.o., Kragujevac, Dr Zorana Đinđića 15a

matični broj: 07671270
žiro račun: 150-303-05
PIB: 101042094

3. "Everest investment", d.o.o., Kragujevac, ul. Milice Miljković 2

matični broj: 20340789
žiro račun: 150-16791-11
PIB: 105250399

4. "Moount turs", d.o.o., Kragujevac, Dr Zorana Đinđića 15a

matični broj: 20453729
žiro račun: 150-18140-38
PIB: 105769075

Odnosi između zavisnih i ostalih povezanih pravnih lica

U toku 2012. godine, a sa stanjem na dan 31.12.2012. godine, između zavisnih i ostalih povezanih lica su bile sledeće vrste poslovnih odnosa:

Televizija "Kanal 9" d.o.o., Kragujevac - zavisno lice

- Po osnovu dugoročnih plasmana ovo Društvo potražuje od Televizija "Kanal 9" d.o.o. iznos od 5.058 hilj. dinara. (Šire obrazloženje dato pod tačkom 4.3.2. Izveštajnog redosleda).
- Po osnovu zakupa poslovnog prostora Društvo potražuje od Televizije "Kanal 9" d.o.o. iznos od 8.643 hilj. dinara (šire obrazloženje pod tačkom 4.2.3. Izveštajnog redosleda)
 - Ostala potraživanja u visini od 26 hilj. dinara.

"Šumadija broker", a.d., Kragujevac – ostalo povezano lice

- Učešće u kapitalu 11.700 hilj. dinara (obrazloženje pod tačkom 4.3.1.);
- Potraživanja od "Šumadija broker", a.d. po osnovu zakupa poslovnog prostora u visini od 21 hilj. dinara (šire obrazloženje pod tačkom 4.2.3.).
 - Obaveze prema dobavljaču (27).

"Auto Takovo", d.o.o., Kragujevac – ostalo povezano lice

- Potraživanja po osnovu zakupa poslovnog prostora od 457 hilj. dinara (šire obrazloženje pod tačkom 4.2.3.).
- Pored navedenih poslova, "Auto Takovo", d.o.o. je osiguravalo vozila kod ovog Društva i po tom osnovu izmirilo obaveze.
Likvidnost ovog povezanog pravnog lica je dobra i svoje obaveze uredno izmiruje.

"Everest investment", d.o.o., Kragujevac – ostalo povezano lice

- Potraživanja po osnovu avansa od 2 hilj. dinara
- "Everest investment" ima takođe zakupljen prostor od ovog Društva i po tom osnovu sve je naplaćeno.

"Moount turs", d.o.o., Kragujevac – ostalo povezano lice

- Potraživanja Društva po osnovu zakupa u visini od 7 hilj. dinara;
- Obaveze Društva prema "Moount turs", d.o.o (dobavljač) za usluge reklame i korišćenje usluga pri organizaciji sastanaka u visini od (12) hilj. dinara.

Sva potraživanja i obaveze između Matičnog lica, zavisnog lica i ostalih povezanih lica međusobno su usaglašena sa stanjem na dan 31.12.2012. godine.

Od strane Ovlašćenog revizora utvrđeno je da su uslovi za obavljenje transakcija jednaki i za povezana i nepovezana pravna lica.

5. ANALIZA BILANSA USPEHA

BILANS USPEHA
u periodu od 01.01. do 31.12.2012. godine

- u hiljadama dinara-

Grupa računa, račun	POZICIJA	AOP	Nap. broj	IZNOS			
				Tekuća godina	Prethodna godina	Po reviziji	Razlika
1	2	3	4	5	6	7	8
	A. POSLOVNI PRIHODI I RASHODI I POSLOVNI (FUNKCIONALNI) PRIHODI (202+209-215+216+217+218)	201	20.	2.560.212	2.410.049		
	1. Prihodi od premija osiguranja i saosiguranja (203+204-205-206-207+208)	202	20.1.	2.300.379	2.266.570		
600, 601, 602 deo	1.1. Obračunata premija životnih osiguranja i saosiguranja	203					
610,611,612, 613, 619	1.2. Obračunata premija neživotnih osiguranja i saosiguranja	204		2.239.969	2.305.159		
512 deo, 523 deo	1.3. Premija prenetu u saosiguranje - pasivna	205		200	0		
512 deo, 523 deo	1.4. Premija prenetu u reosiguranje	206		37.676	44.845		
60 deo, 61 deo	1.5. Povećanje prenosnih premija osiguranja i saosiguranja	207					
60 deo, 61 deo	1.6. Smanjenje prenosnih premija osiguranja i saosiguranja	208		98.286	6.256		
	2. Prihodi od premija reosiguranja i retrocesija (210-211-212-213+214)	209					
602 deo, 614, 615	2.1. Obračunata premija reosiguranja i retrocesija	210					
514, 525	2.2. Provizije iz poslova reosiguranja i retrocesija	211					
512 deo, 523 deo	2.3. Premija prenetu retrocesijom reosiguranja i retrocesija	212					
60 deo, 61 deo	2.4. Povećanje prenosnih premija reosiguranja i retrocesija	213					
60 deo, 61 deo	2.5. Smanjenje prenosnih premija reosiguranja i retrocesija	214					
60 deo, 61 deo	3. Povećanje prenosnih premija osiguranja, saosiguranja, reosiguranja i retrocesija za neistekle rizike	215					
606, 650, 654, 659 deo	4. Prihodi od poslova neposredno povezanih s poslovima osiguranja	216	20.2.	58.089	78.109		
608 deo, 653 deo, 655 deo, 66 deo	5. Prihodi od deponovanja i ulaganja (investiranja) sredstva tehničkih rezervi osiguranja, reosiguranja i retrocesija	217	20.3.	178.536	56.047		
608 deo, 609, 639, 64, 653 deo, 655 deo, 659 deo	6. Ostali poslovni prihodi	218	20.4.	23.208	9.323		

Nastavak tabele Bilansa uspeha

- u hiljadama dinara-

Grupa računa, račun	POZICIJA	AOP	Nap broj	IZNOS			
				Tekuća godina	Prethodna godina	Po reviziji	Razlika
1	2	3	4	5	6	7	8
	II POSLOVI (FUNKCIONALNI) RASHODI (220+228+236-237-246+247-248+249+250+251)	219	21.	1.524.113	1.357.169		
	1. Rashodi za dugoročna rezervisanja i funk. doprinose (221+222+223+224+225+226+227)	220	21.1.	250.509	174.096		
500	1.1. Matematička rezerva životnih osiguranja osim dobrovoljnog penzijskog osiguranja	221					
501	1.2. Matematička rezerva dobrovoljnog penzijskog osiguranja	222					
502	1.3. Doprinos za preventivu	223		43.278	44.851		
503	1.4. Vatrogasni doprinos	224		414	855		
504	1.5. Doprinos Garantnom fondu	225		105.370	103.798		
505	1.6. Rezervisanja za izravnjanje rizika	226		3.542	8.687		
509	1.7. Ostali rashodi za dugoročna rezervisanja i funkcionalne doprinose	227		97.905	15.905		
	2. Rashodi naknada šteta i ugovorenih iznosa (229+230+231+232+233+234-235)	228	21.2.	1.167.334	1.025.380		
510, 511	2.1. Likvidirane štete i ugovoreni iznosi životnih osiguranja	229					
520,521,522	2.2. Likvidirane štete neživotnih osiguranja	230	21.2.1.	995.219	887.522		
513 deo, 524 deo	2.3. Likvidirane štete – udeli u štetama saosig.	231	21.2.2.	9.861	21.434		
513 deo, 524 deo	2.4. Likvidirane štete – udeli u štetama reosiguranja i retrocesija	232					
53 deo, 54 deo i 55 deo	2.5. Rashodi izviđanja, procene, likvidacije i isplate naknada šteta i ugovorenih iznosa	233	21.2.3.	169.213	156.555		
603 deo,620, 621, 629 deo	2.6. Prihodi od učešća saosiguranja u naknadi šteta	234	21.2.4.	95	0		
603 deo,622, 623, 624, 625, 629 deo	2.7. Prihodi od učešća reosiguranja i retrocesija u naknadi šteta	235	21.2.5.	6.864	40.131		
	3. Rezervisane štete - povećanje (238-239+240-241+242-243+244-245) > 0	236	21.3.	152.768	239.419		
	1. Rezervisane štete – smanjenje (238-239+240-241+242-243+244-245) < 0	237					
515	3.1. Rezervisane štete životnih osiguranja	238					
604 deo	3.2. Rezervisane štete životnih osiguranja	239					
526	3.3. Rezervisane štete neživotnih osiguranja	240		1.708.725	1.605.831		
630	3.4. Rezervisane štete neživotnih osiguranja	241		1.556.410	1.367.085		
516, 527	3.5. Rezervisane štete saosiguranja, reosiguranja i retrocesija	242		453	673		
604 deo, 632	3.6. Rezervisane štete saosiguranja, reosiguranja i retrocesija	243					
513 deo	3.7. Povećanje rezervis. šteta – udela saosig. reosiguravač. i retrocesionara u štetama	244					
637, 635, 637	3.8. Smanjenje rezervisanih šteta – udela reosigurav., odn. retrocesionara u štetama	245					
607, 652	4. Regres – prihodi po osnovu regresa	246	21.4.	60.016	36.660		
517, 529	5. Povećanje ostalih tehničkih rezervi - neto	247					
604 deo, 631, 638	6. Smanjenje ostalih tehničkih rezervi - neto	248	21.5.	16.773	70.843		
518, 528	7. Rashodi za bonuse i popuste	249					
53deo,54deo, 55 deo, 56deo	8. Rashodi po osnovu deponovanja i ulaganja (investiranja) sredstava tehničkih rezervi	250	21.6.	30.291	25.777		
50 deo, 51 deo, 52 deo	9. Ostali poslovni rashodi	251					

Nastavak tabele Bilansa uspeha

- u hiljadama dinara-

Grupa računa, račun	POZICIJA	AOP	Nap. broj	IZNOS			
				Tekuća godina	Prethodna godina	Po reviziji	Razlika
1	2	3	4	5	6	7	8
	III DOBIT - BRUTO POSLOVNI REZULTAT (201 – 229)	252	22.	1.036.099	1.052.880		
	IV GUBITAK-BRUTO POSLOVNI REZULTAT (229-201)	253					
	B. TROŠKOVI SPROVOĐENJA OSIGURANJA (255+260+265-266)	254	23.	1.188.505	1.169.107		
	1. Troškovi pribave (256+257-258+259)	255	23.1.	828.981	694.879		
542 deo	1.1. Provizije	256		42.913	55.039		
53 deo, 54 deo, 55 deo	1.2. Ostali troškovi pribave	257		629.811	685.711		
274	1.3. Promena razgraničenih troškova pribave-povećanje	258		0	45.871		
274	1.4. Promena razgraničenih troškova pribave-smanjenje	259		156.257	0		
	2. Troškovi uprave (261+262+263+264)	260	23.2.	332.320	441.113		
530	2.1. Amortizacija	261		27.470	30.156		
54 deo	2.2. Troškovi materijala, energije, usluga i nematerijalni troškovi	262		60.914	75.007		
55 deo	2.3. Troškovi zarada, naknada zarada i ostali lični troškovi	263		166.765	232.516		
53 deo, 54 deo, 55 deo	2.4. Ostali troškovi uprave	264		77.171	103.434		
53 deo, 54 deo, 55 deo	3. Ostali troškovi sprovođenja osiguranja	265	23.3.	27.282	33.115		
605, 651	4. Provizija od reosiguranja i retrocesija	266		78	0		
	I POSLOVNA DOBIT - NETO POSLOVNI REZULTAT (252-254)	267					
	II POSLOVNI GUBITAK - NETO POSLOVNI REZULTAT (254 – 252 + 253)	268	24.	152.406	116.227		
66 deo	III FINANSIJSKI PRIHODI OSIM FINANS. PRIHODA PO OSNOVU SREDSTAVA TEHNIČKIH REZERVI	269	25.	20.518	17.717		
56 deo	IV FINANSIJSKI RASHODI OSIM FINANS. RASHODA PO OSNOVU SREDSTAVA TEHNIČKIH REZERVI	270	26.	17.280	4.267		
67, 68	V PRIHODI OD USKLAĐIVANJA VREDN. IMOVINE I OSTALI PRIHODI	271	27.	148.181	218.294		
57, 58	VI RASHODI PO OSNOVU OBEZVRED. IMOVINE I OSTALI RASHODI	272	28.	117.550	94.832		
	VII DOBIT IZ REDOVNOG POSLOVANJA PRE OPOREZIV. (267+269+271-268-270-272)	273	29.	0	20.685		
	VIII GUBITAK IZ REDOVNOG POSLOV. PRE OPOREZIV. (268+270+272-267-269-271)	274		118.537	0		
69 - 59	IX NETO DOBITAK POSLOVANJA KOJE SE OBUSTAVLJA	275					
59 - 69	X NETO GUBITAK POSLOVANJA KOJE SE OBUSTAVLJA	276	30.	2.844	5.687		
	23. DOBITAK PRE OPOREZIVANJA (273+275-274-276)	277		0	14.998		
	G. GUBITAK PRE OPOREZIVANJA (274+276-273-275)	278	31.	121.381	0		

Nastavak tabele Bilansa uspeha

- u hiljadama dinara -

Grupa računa, račun	POZICIJA	AOP	Nap. broj	IZNOS			
				Tekuća godina	Prethodna godina	Po reviziji	Razlika
1	2	3	4	5	6	7	8
	D. POREZ NA DOBITAK	279					
721	1. Porez na dobitak	280	32.	0	8.265		
342	2. Dobitak po osnovu kreiranja odloženih poreskih i sredstava i smanjenja odloženih poreskih obaveza	281		0	357		
352	3. Gubitak po osnovu smanjenja odloženih poreskih sredstava iz prethodnih godina i kreiranja odloženih poreskih obaveza	282		5.949	0		
	Đ NETO DOBITAK (277-278-280+281-282)	283		0	7.090		
	E NETO GUBITAK (278-277+280-281+282)	284	33.	127.330	0		
	Ž NETO DOBITAK KOJI PRIPADA MANJINSKIM ULAGAČIMA	285					
	Z NETO DOBITAK KOJI PRIPADA VLASNICIMA MATIČ. PRAVNOG LICA	286					
	I ZARADA PO AKCIJI	287					
	1. Osnovna zarada po akciji (u dinarima bez para)	288					
	2. Umanjena (razvodnjena) zarada po akciji (u dinarima bez para)	289					

BILANS USPEHA
- OSIGURANJE NEZGODE I DOBOROVOLJNO ZDRAVSTVENO OSIGURANJE -
u periodu od 01.01. do 31.12.2012. godine

- u hiljadama dinara-

Grupa računa, račun	POZICIJA	AOP	Nap. broj	IZNOS			
				Tekuća godina	Prethodna godina	Po reviziji	Razlika
1	2	3	4	5	6	7	8
	A. POSLOVNI PRIHODI I RASHODI I POSLOVNI (FUNKCIONALNI) PRIHODI (202+209-215+216+217+218)	201		77.253	79.502		
	1. Prihodi od premija osiguranja i saosiguranja (203+204-205-206-207+208)	202		72.357	77.325		
600, 601, 602 deo	1.1. Obračunata premija životnih osiguranja i saosiguranja	203					
610,611,612, 613, 619	1.2. Obračunata premija neživotnih osiguranja i saosiguranja	204		65.944	73.796		
512 deo, 523 deo	1.3. Premija prenetu u saosiguranje - pasivna	205		200	0		
512 deo, 523 deo	1.4. Premija prenetu u reosiguranje	206					
60 deo, 61 deo	1.5. Povećanje prenosnih premija osiguranja i saosiguranja	207					
60 deo, 61 deo	1.6. Smanjenje prenosnih premija osiguranja i saosiguranja	208		6.613	3.529		
	2. Prihodi od premija reosiguranja i retrocesija (210-211-212-213+214)	209					
602 deo, 614, 615	2.1. Obračunata premija reosiguranja i retrocesija	210					
514, 525	2.2. Provizije iz poslova reosiguranja i retrocesija	211					
512 deo, 523 deo	2.3. Premija prenetu retrocesijom reosiguranja i retrocesija	212					
60 deo, 61 deo	2.4. Povećanje prenosnih premija reosiguranja i retrocesija	213					
60 deo, 61 deo	2.5. Smanjenje prenosnih premija reosiguranja i retrocesija	214					
60 deo, 61 deo	3. Povećanje prenosnih premija osiguranja, saosiguranja, reosiguranja i retrocesija za neistekle rizike	215					
606, 650, 654, 659 deo	4. Prihodi od poslova neposredno povezanih s poslovima osiguranja	216		4	3		
608 deo, 653 deo, 655 deo, 66 deo	5. Prihodi od deponovanja i ulaganja (investiranja) sredstva tehničkih rezervi osiguranja, reosiguranja i retrocesija	217		4.593	1.871		
608 deo, 609, 639, 64, 653 deo, 655 deo, 659 deo	6. Ostali poslovni prihodi	218		299	303		

Nastavak tabele Bilansa uspeha – osiguranje nezgode i dobrovoljno zdravstveno osiguranje

- u hiljadama dinara-

Grupa računa, račun	POZICIJA	AOP	Nap broj	IZNOS			
				Tekuća godina	Prethodna godina	Po reviziji	Razlika
1	2	3	4	5	6	7	8
	II POSLOVI (FUNKCIONALNI) RASHODI (220+228+236-237-246+247-248+249+250+251)	219		59.288	77.033		
	1. Rashodi za dugoročna rezervisanja i funk. doprinose (221+222+223+224+225+226+227)	220		694	798		
500	1.1. Matematička rezerva životnih osiguranja osim dobrovoljnog penzijskog osiguranja	221					
501	1.2. Matematička rezerva dobrovoljnog penzijskog osiguranja	222					
502	1.3. Doprinos za preventivu	223		659	738		
503	1.4. Vatrogasni doprinos	224					
504	1.5. Doprinos Garantnom fondu	225					
505	1.6. Rezervisanja za izravnjanje rizika	226					
509	1.7. Ostali rashodi za dugoročna rezervisanja i funkcionalne doprinose	227		35	60		
	2. Rashodi naknada šteta i ugovorenih iznosa (229+230+231+232+233+234-235)	228		57.307	70.198		
510, 511	2.1. Likvidirane štete i ugovoreni iznosi životnih osiguranja	229					
520,521,522	2.2. Likvidirane štete neživotnih osiguranja	230		35.593	33.384		
513 deo, 524 deo	2.3. Likvidirane štete – udeli u štetama saosig.	231		9.841	21.376		
513 deo, 524 deo	2.4. Likvidirane štete – udeli u štetama reosiguranja i retrocesija	232					
53 deo, 54 deo i 55 deo	2.5. Rashodi izviđanja, procene, likvidacije i isplate naknada šteta i ugovorenih iznosa	233		11.968	15.438		
603 deo,620, 621, 629 deo	2.6. Prihodi od učešća saosiguranja u naknadi šteta	234		95	0		
603 deo,622, 623, 624, 625, 629 deo	2.7. Prihodi od učešća reosiguranja i retrocesija u naknadi šteta	235					
	3. Rezervisane štete - povećanje (238-239+240-241+242-243+244-245) > 0	236		622	5.241		
	2. Rezervisane štete – smanjenje (238-239+240-241+242-243+244-245) < 0	237					
515	3.1. Rezervisane štete životnih osiguranja	238					
604 deo	3.2. Rezervisane štete životnih osiguranja	239					
526	3.3. Rezervisane štete neživotnih osiguranja	240		17.721	16.901		
630	3.4. Rezervisane štete neživotnih osiguranja	241		17.552	12.310		
516, 527	3.5. Rezervisane štete saosiguranja, reosiguranja i retrocesija	242		453	650		
604 deo, 632	3.6. Rezervisane štete saosiguranja, reosiguranja i retrocesija	243					
513 deo	3.7. Povećanje rezervis. šteta – udela saosig. reosiguravač. i retrocesionara u štetama	244					
635, 637	3.8. Smanjenje rezervisanih šteta – udela reosigurav., odn. retrocesionara u štetama	245					
607, 652	4. Regres – prihodi po osnovu regresa	246					
517, 529	5. Povećanje ostalih tehničkih rezervi - neto	247					
604 deo, 631, 638	6. Smanjenje ostalih tehničkih rezervi - neto	248					
518, 528	7. Rashodi za bonuse i popuste	249					
53deo,54deo, 55 deo, 56deo	8. Rashodi po osnovu deponovanja i ulaganja (investiranja) sredstava tehničkih rezervi	250		665	796		
50 deo, 51 deo, 52 deo	9. Ostali poslovni rashodi	251					

Nastavak tabele Bilansa uspeha – osiguranje nezgode i dobrovoljno zdravstveno osiguranje
- u hiljadama dinara-

Grupa računa, račun	POZICIJA	AOP	Nap. broj	IZNOS			
				Tekuća godina	Prethodna godina	Po reviziji	Razlika
1	2	3	4	5	6	7	8
	III DOBIT - BRUTO POSLOVNI REZULTAT (201 – 229)	252		17.965	2.469		
	IV GUBITAK-BRUTO POSLOVNI REZULTAT (229–201)	253					
	B. TROŠKOVI SPROVOĐENJA OSIGURANJA (255+260+265-266)	254		48.237	36.507		
	1. Troškovi pribave (256+257-258+259)	255		33.303	17.914		
542 deo	1.1. Provizije	256		469	1.301		
53 deo, 54 deo, 55 deo	1.2. Ostali troškovi pribave	257		32.950	15.804		
274	1.3. Promena razgraničenih troškova pribave-povećanje	258		116	0		
274	1.4. Promena razgraničenih troškova pribave-smanjenje	259		0	809		
	2. Troškovi uprave (261+262+263+264)	260		14.311	17.811		
530	2.1. Amortizacija	261		722	932		
54 deo	2.2. Troškovi materijala, energije, usluga i nematerijalni troškovi	262		1.687	2.165		
55 deo	2.3. Troškovi zarada, naknada zarada i ostali lični troškovi	263		7.400	10.074		
53 deo, 54 deo, 55 deo	2.4. Ostali troškovi uprave	264		4.502	4.640		
53 deo, 54 deo, 55 deo	3. Ostali troškovi sprovođenja osiguranja	265		639	782		
605, 651	4. Provizija od reosiguranja i retrocesija	266		16	0		
	I POSLOVNA DOBIT - NETO POSLOVNI REZULTAT (252-254)	267					
	II POSLOVNI GUBITAK - NETO POSLOVNI REZULTAT (254 – 252 + 253)	268		30.272	34.038		
66 deo	III FINANSIJSKI PRIHODI OSIM FINANS. PRIHODA PO OSNOVU SREDSTAVA TEHNIČKIH REZERVI	269		353	491		
56 deo	IV FINANSIJSKI RASHODI OSIM FINANS. RASHODA PO OSNOVU SREDSTAVA TEHNIČKIH REZERVI	270		395	82		
67, 68	V PRIHODI OD USKLADIVANJA VREDN. IMOVINE I OSTALI PRIHODI	271		6.998	6.856		
57, 58	VI RASHODI PO OSNOVU OBEZBED. IMOVINE I OSTALI RASHODI	272		4.778	4.470		
	VII DOBIT IZ REDOVNOG POSLOVANJA PRE OPOREZIV. (267+269+271-268-270-272)	273					
	VIII GUBITAK IZ REDOVNOG POSLOV. PRE OPOREZIV. (268+270+272-267-269-271)	274		28.094	31.243		
69 - 59	IX NETO DOBITAK POSLOVANJA KOJE SE OBUSTAVLJA	275		36	0		
59 - 69	X NETO GUBITAK POSLOVANJA KOJE SE OBUSTAVLJA	276		0	372		
	24. DOBITAK PRE OPOREZIVANJA (273+275-274-276)	277					
	H. GUBITAK PRE OPOREZIVANJA (274+276-273-275)	278		28.058	31.615		

Nastavak tabele Bilansa uspeha – osiguranje nezgode i dobrovoljno zdravstveno osiguranje

- u hiljadama dinara -

Grupa računa, račun	POZICIJA	AOP	Nap. broj	IZNOS			
				Tekuća godina	Prethodna godina	Po reviziji	Razlika
1	2	3	4	5	6	7	8
	D. POREZ NA DOBITAK	279					
721	1. Porez na dobitak	280					
342	2. Dobitak po osnovu kreiranja odloženih poreskih i sredstava i smanjenja odloženih poreskih obaveza	281					
352	3. Gubitak po osnovu smanjenja odloženih poreskih sredstava iz prethodnih godina i kreiranja odloženih poreskih obaveza	282					
	Đ NETO DOBITAK (277-278-280+281-282)	283					
	E NETO GUBITAK (278-277+280-281+282)	284		28.058	31.615		
	Ž NETO DOBITAK KOJI PRIPADA MANJINSKIM ULAGAČIMA	285					
	Z NETO DOBITAK KOJI PRIPADA VLASNICIMA MATIČ. PRAVNOG LICA	286					
	I ZARADA PO AKCIJI	287					
	1. Osnovna zarada po akciji (u dinarima bez para)	288					
	2. Umanjena (razvodnjena) zarada po akciji (u dinarima bez para)	289					

BILANS USPEHA
- MOTORNA VOZILA I OBAVEZNO OSIGURANJE -
u periodu od 01.01. do 31.12.2012. godine

- u hiljadama dinara-

Grupa računa, račun	POZICIJA	AOP	Nap. broj	IZNOS			
				Tekuća godina	Prethodna godina	Po reviziji	Razlika
1	2	3	4	5	6	7	8
	A. POSLOVNI PRIHODI I RASHODI I POSLOVNI (FUNKCIONALNI) PRIHODI (202+209-215+216+217+218)	201		2.341.005	2.229.835		
	1. Prihodi od premija osiguranja i saosiguranja (203+204-205-206-207+208)	202		2.094.221	2.091.218		
600, 601, 602 deo	1.1. Obračunata premija životnih osiguranja i saosiguranja	203					
610,611,612, 613, 619	1.2. Obračunata premija neživotnih osiguranja i saosiguranja	204		2.037.491	2.136.782		
512 deo, 523 deo	1.3. Premija prenetu u saosiguranje - pasivna	205					
512 deo, 523 deo	1.4. Premija prenetu u reosiguranje	206		37.331	44.508		
60 deo, 61 deo	1.5. Povećanje prenosnih premija osiguranja i saosiguranja	207		0	1.066		
60 deo, 61 deo	1.6. Smanjenje prenosnih premija osiguranja i saosiguranja	208		94.061	0		
	2. Prihodi od premija reosiguranja i retrocesija (210-211-212-213+214)	209					
602 deo, 614, 615	2.1. Obračunata premija reosiguranja i retrocesija	210					
514, 525	2.2. Provizije iz poslova reosiguranja i retrocesija	211					
512 deo, 523 deo	2.3. Premija prenetu retrocesijom reosiguranja i retrocesija	212					
60 deo, 61 deo	2.4. Povećanje prenosnih premija reosiguranja i retrocesija	213					
60 deo, 61 deo	2.5. Smanjenje prenosnih premija reosiguranja i retrocesija	214					
60 deo, 61 deo	3. Povećanje prenosnih premija osiguranja, saosiguranja, reosiguranja i retrocesija za neistekle rizike	215					
606, 650, 654, 659 deo	4. Prihodi od poslova neposredno povezanih s poslovima osiguranja	216		58.019	78.040		
608 deo, 653 deo, 655 deo, 66 deo	5. Prihodi od deponovanja i ulaganja (investiranja) sredstva tehničkih rezervi osiguranja, reosiguranja i retrocesija	217		166.345	51.896		
608 deo, 609, 639, 64, 653 deo, 655 deo, 659 deo	6. Ostali poslovni prihodi	218		22.420	8.681		

Nastavak tabele Bilansa uspeha – motorna vozila i obavezno osiguranje

- u hiljadama dinara-

Grupa računa, račun	POZICIJA	AOP	Nap broj	IZNOS			
				Tekuća godina	Prethodna godina	Po reviziji	Razlika
1	2	3	4	5	6	7	8
	II POSLOVI (FUNKCIONALNI) RASHODI (220+228+236-237-246+247-248+249+250+251)	219		1.385.354	1.249.901		
	1. Rashodi za dugoročna rezervisanja i funk. doprinose (221+222+223+224+225+226+227)	220		243.140	167.136		
500	1.1. Matematička rezerva životnih osiguranja osim dobrovoljnog penzijskog osiguranja	221					
501	1.2. Matematička rezerva dobrovoljnog penzijskog osiguranja	222					
502	1.3. Doprinos za preventivu	223		39.961	41.746		
503	1.4. Vatrogasni doprinos	224					
504	1.5. Doprinos Garantnom fondu	225		105.370	103.798		
505	1.6. Rezervisanja za izravnaje rizika	226		0	5.837		
509	1.7. Ostali rashodi za dugoročna rezervisanja i funkcionalne doprinose	227		97.809	15.755		
	2. Rashodi naknada šteta i ugovorenih iznosa (229+230+231+232+233+234-235)	228		1.040.529	927.184		
510, 511	2.1. Likvidirane štete i ugovoreni iznosi životnih osiguranja	229					
520,521,522	2.2. Likvidirane štete neživotnih osiguranja	230		905.776	834.097		
513 deo, 524 deo	2.3. Likvidirane štete – udeli u štetama saosig.	231		20	47		
513 deo, 524 deo	2.4. Likvidirane štete – udeli u štetama reosiguranja i retrocesija	232					
53 deo, 54 deo i 55 deo	2.5. Rashodi izviđanja, procene, likvidacije i isplate naknada šteta i ugovorenih iznosa	233		141.597	133.171		
603 deo,620, 621, 629 deo	2.6. Prihodi od učešća saosiguranja u naknadi šteta	234					
603 deo,622, 623, 624, 625, 629 deo	2.7. Prihodi od učešća reosiguranja i retrocesija u naknadi šteta	235		6.864	40.131		
	3. Rezervisane štete - povećanje (238-239+240-241+242-243+244-245) > 0	236		148.304	239.242		
	3. Rezervisane štete – smanjenje (238-239+240-241+242-243+244-245) < 0	237					
515	3.1. Rezervisane štete životnih osiguranja	238					
604 deo	3.2. Rezervisane štete životnih osiguranja	239					
526	3.3. Rezervisane štete neživotnih osiguranja	240		1.678.308	1.580.143		
630	3.4. Rezervisane štete neživotnih osiguranja	241		1.530.004	1.340.924		
516, 527	3.5. Rezervisane štete saosiguranja, reosiguranja i retrocesija	242		0	23		
604 deo, 632	3.6. Rezervisane štete saosiguranja, reosiguranja i retrocesija	243					
513 deo	3.7. Povećanje rezervis. šteta – udela saosig. reosiguravač. i retrocesionara u štetama	244					
635, 637	3.8. Smanjenje rezervisanih šteta – udela reosigurav., odn. retrocesionara u štetama	245					
607, 652	4. Regres – prihodi po osnovu regresa	246		60.016	36.660		
517, 529	5. Povećanje ostalih tehničkih rezervi - neto	247					
604 deo, 631, 638	6. Smanjenje ostalih tehničkih rezervi - neto	248		15.062	70.780		
518, 528	7. Rashodi za bonuse i popuste	249					
53deo,54deo, 55 deo, 56deo	8. Rashodi po osnovu deponovanja i ulaganja (investiranja) sredstava tehničkih rezervi	250		28.459	23.779		
50 deo, 51 deo, 52 deo	9. Ostali poslovni rashodi	251					

Nastavak tabele Bilansa uspeha – motorna vozila i obavezno osiguranje

- u hiljadama dinara-

Grupa računa, račun	POZICIJA	AOP	Nap. broj	IZNOS			
				Tekuća godina	Prethodna godina	Po reviziji	Razlika
1	2	3	4	5	6	7	8
	III DOBIT - BRUTO POSLOVNI REZULTAT (201 – 229)	252		955.651	979.934		
	IV GUBITAK-BRUTO POSLOVNI REZULTAT (229–201)	253					
	B. TROŠKOVI SPROVOĐENJA OSIGURANJA (255+260+265-266)	254		1.045.215	1.068.357		
	1. Troškovi pribave (256+257-258+259)	255		723.517	642.216		
542 deo	1.1. Provizije	256		41.921	52.913		
53 deo, 54 deo, 55 deo	1.2. Ostali troškovi pribave	257		520.050	635.866		
274	1.3. Promena razgraničenih troškova pribave-povećanje	258		0	46.563		
274	1.4. Promena razgraničenih troškova pribave-smanjenje	259		161.546	0		
	2. Troškovi uprave (261+262+263+264)	260		296.496	395.221		
530	2.1. Amortizacija	261		25.484	27.816		
54 deo	2.2. Troškovi materijala, energije, usluga i nematerijalni troškovi	262		55.414	68.432		
55 deo	2.3. Troškovi zarada, naknada zarada i ostali lični troškovi	263		146.739	205.436		
53 deo, 54 deo, 55 deo	2.4. Ostali troškovi uprave	264		68.859	93.537		
53 deo, 54 deo, 55 deo	3. Ostali troškovi sprovođenja osiguranja	265		25.202	30.920		
605, 651	4. Provizija od reosiguranja i retrocesija	266					
	I POSLOVNA DOBIT - NETO POSLOVNI REZULTAT (252-254)	267					
	II POSLOVNI GUBITAK - NETO POSLOVNI REZULTAT (254 – 252 + 253)	268		89.564	88.423		
66 deo	III FINANSIJSKI PRIHODI OSIM FINANS. PRIHODA PO OSNOVU SREDSTAVA TEHNIČKIH REZERVI	269		18.671	15.326		
56 deo	IV FINANSIJSKI RASHODI OSIM FINANS. RASHODA PO OSNOVU SREDSTAVA TEHNIČKIH REZERVI	270		15.723	3.966		
67, 68	V PRIHODI OD USKLADIVANJA VREDN. IMOVINE I OSTALI PRIHODI	271		128.429	195.369		
57, 58	VI RASHODI PO OSNOVU OBEZBED. IMOVINE I OSTALI RASHODI	272		101.614	78.383		
	VII DOBIT IZ REDOVNOG POSLOVANJA PRE OPOREZIV. (267+269+271-268-270-272)	273		0	39.923		
	VIII GUBITAK IZ REDOVNOG POSLOV. PRE OPOREZIV. (268+270+272-267-269-271)	274		59.801	0		
69 - 59	IX NETO DOBITAK POSLOVANJA KOJE SE OBUSTAVLJA	275					
59 - 69	X NETO GUBITAK POSLOVANJA KOJE SE OBUSTAVLJA	276		2.712	4.900		
	25. DOBITAK PRE OPOREZIVANJA (273+275-274-276)	277		0	35.023		
	I. GUBITAK PRE OPOREZIVANJA (274+276-273-275)	278		62.513	0		

Nastavak tabele Bilansa uspeha – obavezno osiguranje motornih vozila

- u hiljadama dinara -

Grupa računa, račun	POZICIJA	AOP	Nap. broj	IZNOS			
				Tekuća godina	Prethodna godina	Po reviziji	Razlika
1	2	3	4	5	6	7	8
	D. POREZ NA DOBITAK	279					
721	1. Porez na dobitak	280		0	8.265		
342	2. Dobitak po osnovu kreiranja odloženih poreskih i sredstava i smanjenja odloženih poreskih obaveza	281		0	357		
352	3. Gubitak po osnovu smanjenja odloženih poreskih sredstava iz prethodnih godina i kreiranja odloženih poreskih obaveza	282		5.949	0		
	Đ NETO DOBITAK (277-278-280+281-282)	283		0	27.115		
	E NETO GUBITAK (278-277+280-281+282)	284		68.462	0		
	Ž NETO DOBITAK KOJI PRIPADA MANJINSKIM ULAGAČIMA	285					
	Z NETO DOBITAK KOJI PRIPADA VLASNICIMA MATIČ. PRAVNOG LICA	286					
	I ZARADA PO AKCIJI	287					
	1. Osnovna zarada po akciji (u dinarima bez para)	288					
	2. Umanjena (razvodnjena) zarada po akciji (u dinarima bez para)	289					

BILANS USPEHA
- OSTALA NEŽIVOTNA OSIGURANJA -
u periodu od 01.01. do 31.12.2012. godine

- u hiljadama dinara-

Grupa računa, račun	POZICIJA	AOP	Nap. broj	IZNOS			
				Tekuća godina	Prethodna godina	Po reviziji	Razlika
1	2	3	4	5	6	7	8
	A. POSLOVNI PRIHODI I RASHODI I POSLOVNI (FUNKCIONALNI) PRIHODI (202+209-215+216+217+218)	201		141.954	100.712		
	1. Prihodi od premija osiguranja i saosiguranja (203+204-205-206-207+208)	202		133.801	98.027		
600, 601, 602 deo	1.1. Obračunata premija životnih osiguranja i saosiguranja	203					
610,611,612, 613, 619	1.2. Obračunata premija neživotnih osiguranja i saosiguranja	204		136.534	94.571		
512 deo, 523 deo	1.3. Premija prenetu u saosiguranje - pasivna	205					
512 deo, 523 deo	1.4. Premija prenetu u reosiguranje	206		345	337		
60 deo, 61 deo	1.5. Povećanje prenosnih premija osiguranja i saosiguranja	207		2.388	0		
60 deo, 61 deo	1.6. Smanjenje prenosnih premija osiguranja i saosiguranja	208		0	3.793		
	2. Prihodi od premija reosiguranja i retrocesija (210-211-212-213+214)	209					
602 deo, 614, 615	2.1. Obračunata premija reosiguranja i retrocesija	210					
514, 525	2.2. Provizije iz poslova reosiguranja i retrocesija	211					
512 deo, 523 deo	2.3. Premija prenetu retrocesijom reosiguranja i retrocesija	212					
60 deo, 61 deo	2.4. Povećanje prenosnih premija reosiguranja i retrocesija	213					
60 deo, 61 deo	2.5. Smanjenje prenosnih premija reosiguranja i retrocesija	214					
60 deo, 61 deo	3. Povećanje prenosnih premija osiguranja, saosiguranja, reosiguranja i retrocesija za neistekle rizike	215					
606, 650, 654, 659 deo	4. Prihodi od poslova neposredno povezanih s poslovima osiguranja	216		66	66		
608 deo, 653 deo, 655 deo, 66 deo	5. Prihodi od deponovanja i ulaganja (investiranja) sredstva tehničkih rezervi osiguranja, reosiguranja i retrocesija	217		7.598	2.280		
608 deo, 609, 639, 64, 653 deo, 655 deo, 659 deo	6. Ostali poslovni prihodi	218		489	339		

Nastavak tabele Bilansa uspeha – ostala neživotna osiguranja

- u hiljadama dinara-

Grupa računa, račun	POZICIJA	AOP	Nap broj	IZNOS			
				Tekuća godina	Prethodna godina	Po reviziji	Razlika
1	2	3	4	5	6	7	8
	II POSLOVI (FUNKCIONALNI) RASHODI (220+228+236-237-246+247-248+249+250+251)	219		79.471	30.235		
	1. Rashodi za dugoročna rezervisanja i funk. doprinose (221+222+223+224+225+226+227)	220		6.675	6.162		
500	1.1. Matematička rezerva životnih osiguranja osim dobrovoljnog penzijskog osiguranja	221					
501	1.2. Matematička rezerva dobrovoljnog penzijskog osiguranja	222					
502	1.3. Doprinos za preventivu	223		2.658	2.367		
503	1.4. Vatrogasni doprinos	224		414	855		
504	1.5. Doprinos Garantnom fondu	225					
505	1.6. Rezervisanja za izravnaje rizika	226		3.542	2.850		
509	1.7. Ostali rashodi za dugoročna rezervisanja i funkcionalne doprinose	227		61	90		
	2. Rashodi naknada šteta i ugovorenih iznosa (229+230+231+232+233+234-235)	228		69.498	27.997		
510, 511	2.1. Likvidirane štete i ugovoreni iznosi životnih osiguranja	229					
520,521,522	2.2. Likvidirane štete neživotnih osiguranja	230		53.850	20.040		
513 deo, 524 deo	2.3. Likvidirane štete – udeli u štetama saosig.	231		0	11		
513 deo, 524 deo	2.4. Likvidirane štete – udeli u štetama reosiguranja i retrocesija	232					
53 deo, 54 deo i 55 deo	2.5. Rashodi izviđanja, procene, likvidacije i isplate naknada šteta i ugovorenih iznosa	233		15.648	7.946		
603 deo,620, 621, 629 deo	2.6. Prihodi od učešća saosiguranja u naknadi šteta	234					
603 deo,622, 623, 624, 625, 629 deo	2.7. Prihodi od učešća reosiguranja i retrocesija u naknadi šteta	235					
	3. Rezervisane štete - povećanje (238-239+240-241+242-243+244-245) > 0	236		3.842	0		
	4. Rezervisane štete – smanjenje (238-239+240-241+242-243+244-245) < 0	237		0	5.064		
515	3.1. Rezervisane štete životnih osiguranja	238					
604 deo	3.2. Rezervisane štete životnih osiguranja	239					
526	3.3. Rezervisane štete neživotnih osiguranja	240		12.696	8.787		
630	3.4. Rezervisane štete neživotnih osiguranja	241		8.854	13.851		
516, 527	3.5. Rezervisane štete saosiguranja, reosiguranja i retrocesija	242					
604 deo, 632	3.6. Rezervisane štete saosiguranja, reosiguranja i retrocesija	243					
513 deo	3.7. Povećanje rezervis. šteta – udela saosig. reosiguravač. i retrocesionara u štetama	244					
635, 637	3.8. Smanjenje rezervisanih šteta – udela reosigurav., odn. retrocesionara u štetama	245					
607, 652	4. Regres – prihodi po osnovu regresa	246					
517, 529	5. Povećanje ostalih tehničkih rezervi - neto	247					
604 deo, 631, 638	6. Smanjenje ostalih tehničkih rezervi - neto	248		1.711	63		
518, 528	7. Rashodi za bonuse i popuste	249					
53deo,54deo, 55 deo, 56deo	8. Rashodi po osnovu deponovanja i ulaganja (investiranja) sredstava tehničkih rezervi	250		1.167	1.203		
50 deo, 51 deo, 52 deo	9. Ostali poslovni rashodi	251					

Nastavak tabele Bilansa uspeha – ostala neživotna osiguranja

- u hiljadama dinara-

Grupa računa, račun	POZICIJA	AOP	Nap. broj	IZNOS			
				Tekuća godina	Prethodna godina	Po reviziji	Razlika
1	2	3	4	5	6	7	8
	III DOBIT - BRUTO POSLOVNI REZULTAT (201 – 229)	252		62.483	70.477		
	IV GUBITAK-BRUTO POSLOVNI REZULTAT (229–201)	253					
	B. TROŠKOVI SPROVOĐENJA OSIGURANJA (255+260+265-266)	254		95.053	64.243		
	1. Troškovi pribave (256+257-258+259)	255		72.161	34.749		
542 deo	1.1. Provizije	256		523	825		
53 deo, 54 deo, 55 deo	1.2. Ostali troškovi pribave	257		76.811	34.041		
274	1.3. Promena razgraničenih troškova pribave-povećanje	258		5.173	117		
274	1.4. Promena razgraničenih troškova pribave-smanjenje	259					
	2. Troškovi uprave (261+262+263+264)	260		21.513	28.081		
530	2.1. Amortizacija	261		1.264	1.408		
54 deo	2.2. Troškovi materijala, energije, usluga i nematerijalni troškovi	262		3.813	4.410		
55 deo	2.3. Troškovi zarada, naknada zarada i ostali lični troškovi	263		12.626	17.006		
53 deo, 54 deo, 55 deo	2.4. Ostali troškovi uprave	264		3.810	5.257		
53 deo, 54 deo, 55 deo	3. Ostali troškovi sprovođenja osiguranja	265		1.441	1.413		
605, 651	4. Provizija od reosiguranja i retrocesija	266		62	0		
	I POSLOVNA DOBIT - NETO POSLOVNI REZULTAT (252-254)	267		0	6.234		
	II POSLOVNI GUBITAK - NETO POSLOVNI REZULTAT (254 – 252 + 253)	268		32.570	0		
66 deo	III FINANSIJSKI PRIHODI OSIM FINANS. PRIHODA PO OSNOVU SREDSTAVA TEHNIČKIH REZERVI	269		1.494	1.900		
56 deo	IV FINANSIJSKI RASHODI OSIM FINANS. RASHODA PO OSNOVU SREDSTAVA TEHNIČKIH REZERVI	270		1.162	219		
67, 68	V PRIHODI OD USKLADIVANJA VREDN. IMOVINE I OSTALI PRIHODI	271		12.754	16.069		
57, 58	VI RASHODI PO OSNOVU OBEZBED. IMOVINE I OSTALI RASHODI	272		11.158	11.979		
	VII DOBIT IZ REDOVNOG POSLOVANJA PRE OPOREZIV. (267+269+271-268-270-272)	273		0	12.005		
	VIII GUBITAK IZ REDOVNOG POSLOV. PRE OPOREZIV. (268+270+272-267-269-271)	274		30.642	0		
69 - 59	IX NETO DOBITAK POSLOVANJA KOJE SE OBUSTAVLJA	275					
59 - 69	X NETO GUBITAK POSLOVANJA KOJE SE OBUSTAVLJA	276		168	415		
	26. DOBITAK PRE OPOREZIVANJA (273+275-274-276)	277		0	11.590		
	J. GUBITAK PRE OPOREZIVANJA (274+276-273-275)	278		30.810	0		

Nastavak tabele Bilansa uspeha – ostala neživotna osiguranja

- u hiljadama dinara -

Grupa računa, račun	POZICIJA	AOP	Nap. broj	IZNOS			
				Tekuća godina	Prethodna godina	Po reviziji	Razlika
1	2	3	4	5	6	7	8
	D. POREZ NA DOBITAK	279					
721	1. Porez na dobitak	280					
342	2. Dobitak po osnovu kreiranja odloženih poreskih i sredstava i smanjenja odloženih poreskih obaveza	281					
352	3. Gubitak po osnovu smanjenja odloženih poreskih sredstava iz prethodnih godina i kreiranja odloženih poreskih obaveza	282					
	Đ NETO DOBITAK (277-278-280+281-282)	283		0	11.590		
	E NETO GUBITAK (278-277+280-281+282)	284		30.810	0		
	Ž NETO DOBITAK KOJI PRIPADA MANJINSKIM ULAGAČIMA	285					
	Z NETO DOBITAK KOJI PRIPADA VLASNICIMA MATIČ. PRAVNOG LICA	286					
	I ZARADA PO AKCIJI	287					
	1. Osnovna zarada po akciji (u dinarima bez para)	288					
	2. Umanjena (razvodnjena) zarada po akciji (u dinarima bez para)	289					

Prihodi i rashodi ostvareni iz redovnih poslovnih aktivnosti u posmatranom periodu iskazani su po bilansnim pozicijama u skladu sa važećim propisima koji omogućavaju utvrđivanje finansijskog rezultata perioda. Podaci iskazani u podbilansima Bilansa uspeha su osnova za donošenje odgovarajućih poslovnih odluka koje su od uticaja na unapređenje poslovanja, upravljanje kapitalom i preduzimanje odgovarajućih mera u cilju ostvarivanja većeg finansijskog rezultata.

20. Poslovni prihodi

Ostvareni poslovni prihodi u iznosu od 2.560.212 hilj. dinara, su sledeće strukture:

	(u 000 din)
20.1. Prihodi od premije osiguranja	2.300.379
20.2. Prihodi od poslova neposredno vezanih s poslovima osiguranja	58.089
20.3. Prihodi od deponov. i ulaganja (invest.) sredstava tehničk. rezer. osigur.	178.536
20.4. Ostali poslovni prihodi	23.208
Ukupno:	2.560.212

Visina poslovnih prihoda po poslovima osiguranja je sledeće strukture:

	(u 000 din)
– Osiguranje nezgode	77.253
– Osiguranje motornih vozila i obavezno osiguranje	2.341.005
– Ostala imovinska osiguranja	141.954
Ukupno:	2.560.212

20.1. Prihodi od premije osiguranja

Prihodi koji su ostvareni u visini od 2.300.379 hilj. dinara su sledeće strukture:

	(u 000 din)
1. Obračunata premija osiguranja (fakturisana premija)	2.239.969
2. Prenete premije u saosiguranje-pasivna	(200)
3. Prenete premije u reosiguranje	(37.676)
4. Smanjenje prenosne premije osiguranja	98.286
Ukupno:	2.300.379

20.1.1. Obračunata premija osiguranja (fakturisana premija) – prihodi od premije osiguranja

Iznos prihoda po osnovu premije osiguranja utvrđen je preko iznosa fakturisane premije i utvrđene razlike iz prenosne premije na početku i na kraju obračunskog perioda i to kako sledi:

	(u 000 din)
– Prenosna premija 31.12.2011.g.	1.158.376
– Fakturisana premija u 2012. g.	2.239.969
Ukupno:	3.398.345
– Prenosna premija 31.12.2012.g.	(1.060.090)
– Premija prenetu u saosiguranje i reosiguranje	(37.876)
Prihodi od premije osiguranja	2.300.379

Prihodi od premije osiguranja za 2012. godinu po bilansima uspeha (poslovima osiguranja) iz fakturisane premije sa korekcijama prenete premije u reosiguranje i smanjenje prenosnih premija iskazani su u sledećim veličinama:

a) dato po obrascima Bilansa uspeha

	(u 000 din)			
	Nezgoda sa zdravstvom	Osigur. MV i obavezno osiguranje	Ostala neživotna osiguranja	Ukupno
– Fakturisana premija	65.944	2.037.491	136.534	2.239.969
– Premija prenetu u saosiguranje i reosiguranje	(200)	(37.331)	(345)	(37.876)
– Povećanje prenosne premije	-		(2.388)	(2.388)
– Smanjenje prenosne premije	6.613	94.061	-	100.674
Prihodi od premije osiguranja	72.357	2.094.221	133.801	2.300.379

Napomena:

	(u 000 din)
– Prenosna premija saosiguranja 2011.g.	4.769
– Prenosna premija saosiguranja 2012.g.	-
Smanjenje:	4.769

Premija saosiguranja iz pregleda raspodele iznosi:

	(u 000 din)
– Osiguranje nezgode sa zdravstvom	3.400
– Osiguranje motornih vozila	-
– Ostala neživotna osiguranja	-
Ukupno:	3.400

Struktura ukupne premije osiguranja sa saosiguranjem je sledeća:

	(u 000 din)
1. Nezgoda i DPZ– premija	62.543
2. Saosiguranje nezgoda i DPZ– premija	3.400
3. Fakturisanje premije nezgode (1 do 2)	65.943
4. Fakturisanje premije motornih vozila i obaveznog osiguranja	2.037.491
5. Ostala neživotna osiguranja – premija osiguranja	136.535
6. Saosiguranja za ostala osiguranja	-
7. Fakturisana premija ostalih neživotnih osiguranja (5 + 6)	136.535
Fakturisana premija osiguranja bez saosiguranja (1 + 4 + 5)	2.236.569
Fakturisana premija saosiguranja (2 + 3 + 7)	3.400
Ukupno fakturisana premija:	2.239.969

b) dato iz pregleda raspodele

	(u 000 din)				
	Nezgoda	Osigur. MV i obavezno osiguranje	Ostala neživotna osiguranja	Premija saosiguranja	Ukupno
– Fakturisana premija	62.543	2.037.491	136.535	3.400	2.239.969
– Premija prenetu u saosiguranje i reosiguranje	(200)	(37.331)	(345)	-	(37.876)
– Povećanje prenosne premije i smanjenje	6.613	94.061	(2.388)	-	98.286
Prihodi od premije osiguranja	72.357	2.094.221	133.801	3.400	2.300.379

Učešće fakturisane premije osiguranja po vrstama osiguranja na dan 31.12.2012. godine u odnosu na prethodnu godinu (bez saosiguranja) je:

	2012.g.	2011.g.
– za obavezna osiguranja autoodgovornosti	87,62 %	88,40 %
– za auto kasko osiguranje	3,24 %	4,03 %
– za osiguranje nezgode i dobrovoljno zdravstveno osiguranje	3,22 %	3,46 %
– za ostala neživotna osiguranja	5,92 %	4,11 %
Ukupno:	100,00 %	100,00 %

Ostvaren je rast broja prodatih polisa kod ostalih neživotnih osiguranja, dok je kod ostalih vrsta osiguranja zabeležen pad.

	(komada)		Index (2 : 3)
	Broj osiguranja 2012.g.	2011.g.	
1	2	3	4
– Auto kasko	1.704	2.718	62,69 %
– Osiguranje odgovornosti upotreba MV	224.112	225.426	99,42 %
– Zelene karte	28.119	37.965	74,07 %
– Obavezno osiguranje putnika u javnom saobraćaju	2.858	2.607	109,63 %
– Putno zdravstveno osiguranje za vreme boravka u inostranstvu	37.101	23.706	156,50 %

Uporedna visina prihoda po osnovu premije osiguranja u odnosu na prethodnu godinu za sve vrste osiguranja su sledeće:

	(u 000 din)		Indeks 2012/2011
	31.12.2012.g.	31.12.2011.g.	
– Obračunata premija (fakturisana premija)	2.239.969	2.305.159	97,17 %
– Premija prenetu u saosiguranje i reosiguranje	(37.876)	(44.845)	84,46 %
– Smanjenje prenosnih premija osiguranja	98.286	6.256	-
– Ukupno (prihodi od premije osiguranja):	2.300.379	2.266.570	101,49 %

Daje se prikaz namene premije osiguranja po poslovima osiguranja:

Vrsta osiguranja	Ukupna premija	Tehnička premija	Preventiva	Režija	(u 000 din)
					Video nadzor - Preventiva
– Nezgoda	62.543	35.005	625	26.913	-
– Motorna vozila	2.037.491	1.608.328	16.459	389.202	23.502
– Ostala neživotna osiguranja	136.534	75.584	2.658	58.292	-
Ukupno premija	2.236.569	1.718.917	19.742	474.408	23.502
– Premija saosiguranja	3.400	1.876	34	1.490	-
Ukupno:	2.239.969	1.720.793	19.776	475.898	23.502

U skladu sa članom 45. Zakona o obaveznom osiguranju, Društvo je posebno iskazalo finansijske rezultate za obavezna osiguranja u saobraćaju, koja su data u sadržaju obrasca Bilansa uspeha za motorna vozila uz analitički prikaz poslovanja AO u 2012. godini sa uporednim veličinama prihoda i rashoda.

Ukupna preventiva sa video nadzorom iznosi $(16.459 + 23.502) = 43.278$ hilj. dinara.

**Raspodela premije po poslovima osiguranja
(segmentnima iz bilansa uspeha sa saosiguranjem)**

(u 000 din)

Red broj	Vrste poslova osiguranja	Nezgoda	Autoodgovornost	Auto – kasko	OPUT	Ukupno motorna vozila (4+5+6)	Ostala neživotna osiguranja	Ukupno za Društvo
1	2	3	4	5	6	7	8	9
1.	Ukupna premija	65.943	1.958.540	72.675	6.276	2.037.491	136.534	2.239.969
2.	Tehnička premija	36.881	1.561.936	42.878	3.514	1.608.328	75.584	1.720.793
3.	Preventiva	659	15.669	727	63	16.459	2.658	19.776
4.	Video nadzor	-	23.502	-	-	23.502	-	23.502
5.	Režija	28.403	357.433	29.070	2.699	389.202	58.292	475.898

Daje se segment prihoda od premije za osiguranje motornih vozila, posebno, za obavezno osiguranje u saobraćaju, zajedno sa saosiguranjem:

(u 000 din)

O p i s	Obavezna osiguranja u saobraćaju	Osiguranje kasko	OPUT	Osiguranje motornih vozila (2 + 3)
1	2	3	4	5
- Fakturisana premija	1.958.540	72.675	6.276	2.037.491
- Prenosna premija u reosiguranje	(36.418)	(913)	-	(37.331)
- Povećanje / smanjenje prenosne premije	84.292	9.796	(27)	94.061
Prihodi od premije osiguranja	<u>2.006.414</u>	<u>81.558</u>	<u>6.249</u>	<u>2.094.221</u>

Uvidom u dokumentaciju i evidenciju, koja se sprovodi uz programska rešenja preko AOP, iskazana visina po osnovu obračunate premije osiguranja sa umanjenjem za učešće reosiguravača u premiji osiguranja i za iznos efekata iz povećanja prenosne premije, utvrđena je u iznosu od 2.300.379 hilj. dinara za Društvo ukupno (premija osiguranja i saosiguranja).

Za motorna vozila ostvaren je prihod od premije osiguranja 2.094.221 hilj. dinara. Od toga za osiguranje autoodgovornosti 2.006.414 hilj. dinara, auto – kasko u iznosu od 81.558 hilj. dinara i OPUT – a 6.249 hilj. dinara.

20.1.2. Prenete premije u reosiguranje i saosiguranje

Društvo je na dan 31.12.2012. godine iskazalo ukupnu premiju reosiguranja od 37.676 hilj. dinara i premiju pasivnog saosiguranja od 200 hilj. dinara.

Premiju reosiguranja i pasivnog saosiguranja za obračunski period iznosi ukupno 37.876 hilj. dinara, a za sledeće rizike:

(u 000 din)

- rizik u zemlji	22.844
- za rizike u inostranstvu po međunarodnoj zelenoj karti od autoodgovornosti	15.032
Ukupno:	<u>37.876</u>

Po vrstama osiguranja premija reosiguranja je obračunata u sledećim iznosima:

(u 000 din)

- Motorna vozila	37.331
- Ostala neživotna osiguranja	345
Ukupno:	<u>37.676</u>

Premija prenetu u saosiguranje-pasivna iznosi 200 hilj. dinara i iskazana je samo kod osiguranja nezgode i putnog zdravstvenog osiguranja za vreme boravka u inostranstvu.

U skladu sa Zakonom o osiguranju, Društvo za osiguranje dužno je da reosigura obaveze iz ugovora o osiguranju iznad samopridržaja, koji je aktima poslovne politike predvidelo da samo pokriva. Samopridržaj društva za osiguranje, je iznos ugovorom preuzetih rizika, koji društvo uvek zadržava u sopstvenom pokriću i koji može pokriti sopstvenim sredstvima. Društvo za osiguranje dužno je da uvek zadrži deo rizika u samopridržaju.

Akt poslovne politike koji reguliše ovo pitanje u "Takovo osiguranju" a.d.o. Kragujevac (Društvo) zove se Odluka o kriterijumima, načinu utvrđivanja i tabeli maksimalnog samopridržaja i ukupnom iznosu samopridržaja, kojom je regulisano da će Društvo preuzimati rizike u osiguranju do visine svojih sopstvenih kapaciteta nošenja rizika i da će voditi politiku raspodele rizika kako bi trajno moglo izvršavati svoje obaveze. Istim aktom je utvrđeno da će Društvo vršiti plasman rizika u reosiguranje iznad maksimalnog sopstvenog samopridržaja radi očuvanja stabilnosti portfelja, održanja likvidnosti i solventnosti.

Maksimalni sopstveni samopridržaj utvrđuje se zavisno od vrste osiguranja, prirode osiguranog objekta i rizika od kojeg je osigurano, veličine rizika, maksimalne moguće štete, broja osiguranja, visine ukupne premije u samopridržaju, ostvarenih rezultata, visine rezerve sigurnosti i garantnih rezervi, te mogućnosti plasmana viškova rizika na domaćem i međunarodnom tržištu reosiguranja.

U poslovnoj 2012. godini na snazi je pet ugovora o reosiguranju – dva ugovora zaključena u 2011. godini sa periodom trajanja i u 2012. godini (redni broj 1.i 2.) i tri novozaključena ugovora o reosiguranju (redni brojevi 3., 4. i 5.):

- 1. Reosiguranje portfelja autoodgovornosti na području Republike Srbije, sa periodom važenja od 01.05.2011. godine do 30.04.2012. godine**
- 2. Reosiguranje portfelja auto kasko osiguranja, sa periodom važenja od 01.03.2011 godine do 29.02.2012. godine**
- 3. Reosiguranje portfelja AO na području Republike Srbije, sa periodom važenja od 01.05.2012. godine do 30.04.2013. godine**

"Takovo osiguranje" a.d.o. Kragujevac zaključilo je ugovor o reosiguranju portfelja autoodgovornosti, koji se kod Društva vodi pod brojem: 16.409 od 22.06.2012. godine, a kod "Wiener Re" pod brojem: 361 od 18.06.2012. godine. Ugovor se odnosi na reosiguranje viška štete, način aktiviranja ugovora je automatski, obim pokrića osnovni, limiti su ograničeni na nivoe pokrića, a skadenca ugovora je od 01.05.2012. do 30.04.2013 godine, uključujući oba dana.

- 4. Reosiguranje portfelja autoodgovornosti u inostranstvu, sa periodom važenja od 01.01.2012. godine do 31.12.2012. godine**

U poslovnoj 2012. godini Društvo je nastavilo izdvajanje sredstava i za reosiguranje po zelenoj karti, posredstvom Udruženja osiguravača Srbije. Ugovor se kod Društva vodi pod brojem 1106 od 28.12.2011. godine, a kod Udruženja pod brojem: 11-6374-09 od 29.12.2011. godine. Reč je o reosiguranju viška štete po međunarodnoj zelenoj karti od autoodgovornosti. Pokrivene su sve štete koje nastanu u zemljama potpisnicama internih propisa sistema zelene karte, izvan teritorije Republike Srbije. Period pokrića je od 01.01.2012. do 31.12.2012. godine, uključujući oba dana. Obaveze za ovu premiju reosiguranja izmiruju se preko Udruženja osiguravača Srbije.

5. Reosiguranje portfelja ostalih neživotnih osiguranja za period važenja od 01.01.2012. godine do 31.12.2012. godine.

"Takovo osiguranje" a.d.o., Kragujevac zaključio je Ugovor o ekcedentnom reosiguranju imovinskih rizika za 2011. godinu sa kompanijom Dunav RE, koji je kod ovog Društva zaveden pod br.1341 od 18.01.2012. godine i pod brojem 53 od 16.01.2012. godine kod reosiguravača "Dunav RE".

Društvo je pravilno iskazalo rashode iz osnova učešća Reosiguravača u premiji osiguranja uz primenu člana 38. stava 4. Pravilnika o Kontnom okviru i sadržini računa u Kontnom okviru za društva za osiguranje.

Saosiguranje

U periodu od 01.01.2012. do 31.12.2012. godine saosiguranih rizika bilo je u sledećim vrstama osiguranja.:

- 01 – osiguranje od posledica nezgode,
- 02 – dobrovoljno zdravstveno osiguranje.

U poslovnoj 2012. godini na snazi su četiri ugovora o saosiguranju – dva ugovora zaključena u prethodnoj 2011. godini (red.br. 1.i 2.) i dva zaključena u 2012. godini (red.broj 3.i.4.).

Društvo je zaključilo:

1. Ugovor o saosiguranju zaposlenih "Telekom Srbija" a.d. Beograd od posledica nesrećnog slučaja-nezgode, zaključen u Novom Sadu sa DDOR Novi Sad, a.d.o., kao vodećim saosiguravačem dana 01.08.2011. godine, koji se kod Društva vodi pod brojem 17.844 od 02.08.2011.godine, a kod DDOR, Novi Sad, a.d.o. pod brojem 1-6645.
2. Ugovor o saosiguranju zaposlenih "Telekom Srbija" a.d. Beograd za dopunsko zdravstveno osiguranje, zaključen u Beogradu sa "Delta Generali" ,a.d.o. Novi Beograd, a.d.o., kao vodećim saosiguravačem dana 30.06.2011. godine, koji se kod Društva vodi pod brojem 15432 od 06.07.2011.godine , a kod "Delta Generali", a.d.o. pod brojem 815/11.
3. Ugovor o saosiguranju zaposlenih Ministarstva pravde Republike Srbije-Uprave za izvršenje krivičnih sankcija za:
 - kolektivno dodatno zdravstveno osiguranje;
 - kolektivno osiguranje radnika pri obavljanju i van obavljanja redovnog zanimanja od posledica nesrećnog slučaja i saosiguranje svih lica na izdržavanju kazne od posledica nesrećnog slučaja;zaključen sa "Delta Generali", a.d.o., kao vodećim saosiguravačem, pod brojem 8600 od 17.04.2012. godine kod Društva ,a kod saosiguravača pod brojem 1344/12.
4. Ugovor o saosiguranju zaposlenih "Telekom Srbija" a.d. Beograd za dopunsko zdravstveno, zaključen u Beogradu sa "Delta Generali" ,a.d.o. Novi Beograd, a.d.o., kao vodećim saosiguravačem koji se kod Društva vodi pod brojem 15432 od 06.07.2011.godine, a kod "Delta Generali", a.d.o. pod brojem 815/11.

Ugovori koji su zaključeni u prethodnoj godini su po aktivnim poslovima saosiguranja (premija primljena u saosiguranja), dok se kod ugovora zaključenog u 2012. godini radi i o aktivnom (ugovor red. br.3.) i pasivnom poslu saosiguranja (ugovor red. br. 4; premija data u saosiguranje; Društvo je vodeći saosiguravač).

Društvo je u periodu od 01.01.2012.do 31.12.2012. godine iskazalo ukupnu premiju primljenih saosiguranja u iznosu od 3.400 hilj. dinara i premiju datu u saosiguranje u iznosu od 200 hilj. dinara.

Prenosna premija primljenih saosiguranja iskazana je u iznosu 0 hiljada dinara, a prenosna premija data u saosiguranje u iznosu od 111 hilj. dinara.

Izvršen je uvid u dokumentaciju i evidenciju te se zaključuje, da je Društvo pravilno iskazalo prihode iz osnova saosiguranja, tj. u skladu sa 47. stavom 3. Pravilnika o Kontnom okviru i sadržini računa u Kontnom okviru za društva za osiguranje.

20.1.4. Smanjenje prenosnih premija osiguranja i saosiguranja

Prosečno ostvarena prenosna premija iz odnosa njene veličine i fakturisane premije za 2012. i 2011. godinu iznosi:

Godina	Fakturisana premija	Prenosna premija	(u 000 din)
			Procenat (3 : 2)
1	2	3	4
– u 2011. godini	2.305.159	1.158.376	50,25 %
– za 2012. godinu	2.239.969	1.060.090	47,33 %

Obračun prenosnih premija vrši se u skladu sa Odlukom o bližim kriterijumima i načinu obračunavanja prenosnih premija i Pravilnikom o prenosnim premijama Društva uz primenu Uputstva za sprovođenja ovih akata.

Obračun prenosnih premija se vrši uz primenu metoda "pro rata temporis".

Razlika se utvrđuje za manju prenosnu premiju od (1.158.376-1.060.090) 98.286 hilj. dinara.

20.2. Prihodi od poslova neposredno vezanih s poslovima osiguranja

Ostvareni prihodi u visini od 58.089 hilj. dinara iskazani su po sledećim osnovama, i to:

	(u 000 din)
– Po osnovu prodaje međunarodne karte osiguranja (zelene karte)	56.721
– Prihodi od uslužnog snimanja štete i procene	585
– Ostali poslovni prihodi	783
Ukupno:	58.089

Prihodi su iskazani po vrstama osiguranja (bilansno), i to:

	(u 000 din)
– Osiguranje nezgode	4
– Osiguranje motornih vozila i obaveznog osiguranja	58.019
– Ostala neživotna osiguranja	66
Ukupno:	58.089

Prihodi od AO iznose 57.975 hilj. dinara.

20.3. Prihodi od deponovanja i ulaganja sredstava tehničkih rezervi

Prihodi u iznosu od 178.536 hilj. dinara iskazani su po sledećim osnovama, i to:

	(u 000 din)
– Prihodi po osnovu kursnih razlika	130.085
– Prihodi od kamata	44.502
– Prihodi po osnovu valutne klauzule	2.687
– Prihodi od dividende-povezana lica	1.262
Ukupno:	178.536

Najveće učešće u ovim приходima čine pozitivne kursne razlike, iskazane po osnovu hartija od vrednosti- obveznica, kupljenih u Eurima.

Prihodi od kamata iskazani su po sledećoj strukturi:

	<u>(u 000 din)</u>
– Prihodi od kamate na deponovanja i ulaganja	40.571
– Prihodi od kamate na obveznice	3.611
– Prihodi od kamata banaka – depoziti po viđenju	320
Ukupno:	44.502

Iskazani prihodi od deponovanja i ulaganja po bilansima uspeha dati su u sledećoj tabeli:

	<u>(u 000 din)</u>
– Osiguranje motornih vozila i obavezno osiguranje	166.345
– Osiguranje nezgode	4.593
– Ostala neživotna osiguranja	7.598
Ukupno:	178.536

Društvo je planom obezbedilo praćenje uložениh i deponovanih sredstava tehničkih rezervi i Garantnih rezervi (primena čl. 114. i 118. Zakona o osiguranju).

Obrazloženje ugovora i uslova pod kojim su deponovana sredstva, kao i visina kamate po ostalim ulaganjima dato je pod tačkom 8.1., 8.7., 8.8., i 8.9. Izveštajnog redosleda.

Prihodi od deponovanja i ulaganja iz osiguranja AO iznose 160.523 hilj. dinara.

20.4. Ostali poslovni prihodi

Društvo je iskazalo visinu ostalih poslovnih prihoda u iznosu od 23.208 hilj. dinara. Prihodi su iskazani po osnovu ostvarene zakupnine od investicionih nekretnina i refundacije sredstava po osnovu oštećenih stvari, potraživanja od radnika, a u sledećim veličinama:

	<u>(u 000 din)</u>
– Prihodi od smanjenja rezervacije	13.969
– Prihodi od zakupa	9.219
– Prihodi od refundacija	20
Ukupno:	23.208

Podela prihoda po bilansima uspeha je sledeća:

	<u>(u 000 din)</u>
– Osiguranje motornih vozila i obavezno osiguranje	22.420
– Osiguranje nezgode	299
– Ostala neživotna osiguranja	489
Ukupno:	23.208

Ostali poslovni prihodi za vrstu osiguranja AO iznose 8.146 hilj. dinara.

Uslovi po zaključenim ugovorima o zakupnini obrazloženi su pod tačkom 4.2.3. Izveštajnog redosleda.

21. Poslovni (funkcionalni) rashodi

Društvo je iskazalo u 2012. godini visinu ovih rashoda u iznosu od 1.524.113 hilj. dinara, po sledećim osnovama:

	<u>(u 000 din.)</u>
21.1. Dugoročna rezervisanja i funkcionalni doprinosi	250.509
21.2. Naknade šteta i ugovoreni iznosa	1.167.334
21.3. Rezervisane štete	152.768
21.4. Prihodi po osnovu regresa	(60.016)
21.5. Smanjenje ostalih tehničkih rezervi	(16.773)
21.6. Rashodi po osnovu deponovanja i ulaganja tehn.rezervi	30.291
Ukupno:	1.524.113

21.1. Dugoročna rezervisanja

Iskazana visina dugoročnih rezervisanja u iznosu od 250.509 hilj. dinara ostvarena je po sledećim osnovama:

	(u 000 din.)
– Doprinos za preventivu	43.278
– Vatrogasni doprinos	414
– Doprinos Garantnom fondu	105.370
– Rezervisanja za izravnjanje rizika	3.542
– Ostali rashodi za dugoročna rezervisanja (MRS – 19)	97.905
Ukupno:	250.509

- a) U skladu sa članom 106. Zakona o osiguranju utvrđuje se sastav premije osiguranja, sa kojim se u stavu 2. navedenog člana ostavlja mogućnost, da se funkcionalna premija sastoji od tehničke premije, a može sadržati i doprinos za preventivu, ako je uračunat u premiji osiguranja.

Društvo je svojim aktom – Pravilnikom o maksimalnoj stopi režijskog dodatka, utvrdilo, visinu procenta, kao deo funkcionalne premije za obrazovanje doprinosa za preventivu u visini od 1 do 4 %.

Na osnovu Pravilnika o maksimalnoj stopi režijskog dodatka, Društvo je izvršilo raspodelu premije osiguranja i utvrdilo obračunati doprinos iz ove raspodele u iznosu od 19.776 hilj. dinara, bez doprinosa za preventivu (video nadzor) od 1,2 % po članu 45. Zakona o obaveznom osiguranju u saobraćaju, koji je utvrđen u iznosu od 23.502 hilj. dinara.

Društvo je iskazalo doprinos za preventivu od 43.278 hilj. dinara koji je i knjižilo, a koji je ostvaren po sledećim osnovama:

	(u 000 din.)
– Doprinos za preventivu iz raspodele premije	19.776
– Doprinos za preventivu po članu 45. Zakona o obaveznom osiguranju	23.502
Ukupno:	43.278

Po bilansima uspeha doprinos za preventivu iz raspodele sa doprinosima iz primene čl. 45. Zakona iskazan je u sledećim iznosima:

	(u 000 din.)
– Osiguranje nezgode	659
– Osiguranje motornih vozila	39.961
– Ostala neživotna osiguranja	2.658
Ukupno:	43.278

Troškovi preventive za vrstu osiguranja AO iznose 39.170 hilj. dinara.

U skladu sa članom 35. stavom 8. i članom 36. stav 4. Pravilnika o Kontnom okviru i sadržini računa u Kontnom okviru za društva za osiguranje, Društvo je pravilno sprovelo potrebna knjiženja.

- b) Vatrogasni doprinos je doprinos za zaštitu od požara, obračunat je u skladu sa Zakonom i aktima Društva. U 2011. godini u primeni je Zakon o vanrednim situacijama ("Sl. glasnik RS", br. 111/09.) u kome su u čl. 135 regulišu obaveze Društva o načinu obračuna i plaćanja doprinosa.

Društvo je u skladu sa Zakonom izvršilo izmenu Uputstva za obračun i izmirivanje obaveza po osnovu doprinosa za vanredne situacije. U skladu sa izmenama Zakona od 05.07.2010. godine vrši se obračun i plaćanje po osnovu naplaćene tehničke premije osiguranja od požara (vrste 08) primenom stope od 5 %.

Uredbom države o ukidanju većeg broja taksi, od 01.10.2012. godine, obaveza po ovom doprinosu je ukinuta.

Obračunati iznos doprinosa za 2012. godinu je 414 hilj. dinara i odnosi se na imovinska osiguranja sa rizikom osiguranja od požara.

- c) Doprinos Garantnom fondu se redovno mesečno obračunavao. Obaveze su utvrđene u iznosu od 105.370 hilj. dinara.

Dopronos Garantnom fondu se obračunava samo na obavezna osiguranja.

Doprinos se sastoji od:

	(u 000 din)
– Doprinos Garantnom fondu iz osnova obaveznih osiguranja AO	83.841
– Utrošene zelene karte AO	6.734
– Doprinos Udruženju za ostale povezane poslove	14.795
Ukupno:	105.370

- d) Obračun rezervi za izravnjanje rizika na dan 31.12.2012. godine je izvršen u skladu sa stavom 4. Odluke o bližim kriterijumima i načinu obračunavanja rezervi za izravnjanje rizika donete od strane NBS i akta Društva.

Utvrđeni iznos u visini od 3.542 hilj. dinara čini razliku koja proizlazi iz visine obračunatih rezervi po osnovu osiguranja opšte odgovornosti sa stanjem na dan 31.12.2012. godine u odnosu na prethodnu godinu, dok je deo knjižen u korist prihoda, što je dato pod tačkom 20.4. Izveštajnog redosleda.

Rezerve za izravnjanje rizika po vrstama osiguranja daju se u sledećoj tabeli:

Šifra	Vrsta osiguranja	31.12.2012.	31.12.2011.	(u 000 din.) Razlika
03	Rezerve za izravnjanje rizika – kasko osiguranje	3.139	14.887	(11.748)
09	Rezerve za izravnjanje rizika - ostala imovina	-	1.711	(1.711)
10	Rezerve za izravnjanje rizika - motorna vozila - AO	-	3.313	(3.313)
13	Rezerve za izravnjanje rizika - opšta odgovornost	6.220	2.679	3.541
Ukupno:		9.359	22.590	13.231

- e) Ostale rashode za dugoročna rezervisanja i funkcionalne doprinose, Društvo je iskazalo u iznosu od 97.905 hilj. dinara.

Struktura ostalih rashoda za dugoročna rezervisanja je sledeća:

	(u 000 din)
– Rezervacija po MRS – 19	1.309
– Rashodi po osnovu obračuna naknade RZZO -5% od premije osiguranja	96.596
Ukupno:	97.905

Rashodi po osnovu MRS 19

Društvo je izvršilo procenu budućih troškova naknada zaposlenim radnicima u skladu sa MRS 19 u iznosu od 6.177 hilj. dinara. Obračun je izvršio aktuar Društva. Razlika između početne rezervacije i obračunatih budućih troškova pod 31.12.2012. godine, utvrđena je u rastu od 1.309 hilj. dinara. Daje se prikaz stanja:

	(u 000 din)
– Početno stanje 31.12.2011.g.	5.837
– Povećanje za 2012.godinu	1.309
– Smanjenje za 2012.g.-isplata	(969)
Stanje 31.12.2012.g.	6.177

Troškovi rezervisanja po MRS 19 su obračunati kod osiguranja AO u iznosu od 1.158 hilj. dinara.

Po vrstama Bilansa uspeha, rezervacija – povećanje je iskazano, i to:

	(u 000 din)
– Motorna vozila i osiguranje AO	1.211
– Osiguranje nezgoda	38
– Ostala neživotna osiguranja	60
Ukupno:	1.309

Rashodi po osnovu obračuna naknade RZZO - 5 % od premije osiguranja

U skladu sa izmenama i dopunama Zakona o obaveznom osiguranju u saobraćaju (Sl.glasnik br.51/09, 78/11 i 101/11) , koje su stupile na snagu 07.01.2012. godine, Društvo je za 2012. godinu izvršilo obračun i uplatu doprinosa u visini od 5 % ostvarene premije osiguranja od autoodgovornosti, po kom osnovu je utvrđen iznos od 96.596 hilj. dinara.

Društvo je pravilno sprovedo knjiženje po osnovu dugoročnih rezervisanja, uz primenu sadržaja računa iz Kontnog okvira za organizacije za osiguranje.

21.2. Naknade za štete i ugovoreni iznosi

Iskazana je visina rashoda po osnovu naknade za štete u iznosu od 1.167.334 hilj. dinara.

Rashodi su iskazani po sledećim osnovama:

	(u 000 din.)
21.2.1. Likvidirane štete	995.219
21.2.2. Likvidirane štete – udeli u štetama saosiguranja	9.861
21.2.3. Rashodi izviđanja, procene, likvidac. i isplate nakn. šteta i ugovorenih iznosa	169.213
21.2.4. Prihodi od učešća saosiguranja u naknadi šteta	(95)
21.2.5. Prihodi od učešća reosiguravača u naknadi štete	(6.864)
Ukupno:	1.167.334

21.2.1. Likvidirane štete

Ostvarena visina (rešenih) likvidiranih šteta od 995.219 hilj. dinara po vrstama osiguranja (bilans uspeha) je sledeća:

	(u 000 din)
– Nezgoda	35.593
– Osiguranja motornih vozila i obavezna osiguranja	905.776
– Ostala neživotna osiguranja	53.850
Ukupno:	995.219

Prema stanju iskazanom u delu obuhvata šteta, trenutno stanje broja prijavljenih, rešenih i rezervisanih šteta na dan 31.12.2012. godine je sledeća:

**Pregled broja prenetih, prijavljenih, rešenih i rezervisanih šteta 31.12.2012. godine
(redovne i u sporu)**

Šifra	Vrsta osiguranja	Rezervisane 2011.	Prijavljene 2012.	Rešene 2012.	Rezervisane 2012.	Ažurnost u rešavanju šteta u %	Od rešenih odbijene
01	Nezgoda	39	1.914	1.903	50	97,44	349
02	Dobrov. zdravstv.	4	226	228	2	99,13	73
03	Motorna vozila	93	1.223	1.229	87	93,39	93
07	Roba u prevozu	0	0	0	0	0	0
08	Požar i dr. opasnosti	2	42	40	4	90,91	24
09	Ostala imovina	3	153	146	10	93,59	18
10	Odgovornost MV	1.156	6.705	6.686	1.175	85,05	773
13	Opšta odgovornost	0	268	264	4	98,51	79
14	Kredit	0	-	0	0	0	0
18	Pomoć na putu	23	2.165	2.096	92	95,80	51
	Ukupno:	1.320	12.696	12.592	1.424	89,84	1.460

Ažurnost u rešavanju (likvidaciji) šteta izračunava se kao odnos broja rešenih šteta (obračunatih rešenih i odbijenih) i zbira broja šteta prenetih iz rezervacije prethodne godine i novoprijavljenih šteta. Na dan 31.12.2012. godine, ova ažurnost na ukupnom nivou iznosi 89,84 %, a kod autoodgovornosti, kao dominantne vrste osiguranja u portfelju Društva, ažurnost u rešavanju šteta iznosi 85,05 %.

U periodu od 01.01.2012. do 31.12.2012. godine iskazano je sledeće stanje u pogledu broja i iznosa rešenih šteta (likvidiranih sa odbijenim štetama), kako u mirnom (redovnom), tako i u sudskom postupku. Iznosi rešenih šteta, u narednoj tabeli, dati su u hilj. dinara. Troškovi postupaka se iskazuju posebno, iznose 169.213 hilj. dinara i nisu iskazani u sledećem pregledu:

Pregled rešenih (likvidiranih sa odbijenim) šteta u redovnom i sudskom postupku, zajedno sa udelima u štetama saosiguranja na dan 31.12.2012. godine

(u 000 din)

Šifra	Vrsta osiguranja	Redovne		U sporu		Ukupno	
		Broj	Iznos	Broj	Iznos	Broj	Iznos
01	Nezgodna	1.899	41.704	4	55	1.903	41.760
02	Dobrov. zdravstv.	228	4.305	-	-	228	4.305
03	Motor. vozila	1.215	76.512	14	4.787	1.229	81.299
08	Požar i dr. opasnosti	38	682	2	2.070	40	2.752
09	Ostala imovina	145	18.443	1	26	146	18.469
10	AO	6.160	720.385	526	108.471	6.686	828.856
13	Opšta odgovornost	264	4.073	-	-	264	4.073
18	Pomoć na putu	2.096	23.566	-	-	2.096	23.566
	Ukupno:	12.045	889.671	547	115.410	12.592	1.005.081

Učešće šteta u mirnom postupku i šteta u sporu u ukupnom broju i iznosu likvidiranih šteta bez troškova šteta, kao i izdvojen segment šteta AO, predstavljeni su sledećom tabelom:

a) 2012.godine

	Učešće šteta u mirnom postupku u ukupnom broju likvidiranih šteta	Učešće likvidiranog iznosa šteta u mirnom postupku u odnosu na ukupno likvidirani iznos	Učešće šteta u sporu u ukupnom broju likvidiranih šteta	Učešće likvidiranog iznos šteta u sporu u odnosu na ukupno likvidirani iznos šteta
- ceo portfelj	95,66 %	88,52 %	4,34 %	11,48 %
- AO	92,13 %	97,50 %	7,87 %	2,50 %

b) 2011.godine

	Učešće šteta u mirnom postupku u ukupnom broju likvidiranih šteta	Učešće likvidiranog iznosa šteta u mirnom postupku u odnosu na ukupno likvidirani iznos	Učešće šteta u sporu u ukupnom broju likvidiranih šteta	Učešće likvidiranog iznos šteta u sporu u odnosu na ukupno likvidirani iznos šteta
- ceo portfelj	95,89 %	85,29 %	4,11 %	14,71 %
- AO	92,51 %	82,02 %	7,49 %	17,98 %

Broj likvidiranih šteta po vrstama osiguranja, sa uporednim pregledom u odnosu na 2011. godinu:

(u 000 din.)

Šifra	Vrsta	2011.	% učešća	2012.	% učešća	Index (5:3)
1	2	3	4	5	6	7
01	Nezgoda	2.156	15,81%	1.903	15,11%	88,27
02	Dobrov.zdrav.	490	3,59%	228	1,81%	46,53
03	MV - kasko	2.534	18,58%	1.229	9,76%	48,50
08	Požar i dr.op.	27	0,20%	40	0,32%	148,15
09	Ostala imovina	173	1,27%	146	1,16%	84,39
10	MV - AO	7.219	52,92%	6.686	53,10%	92,62
13	Opšta odg.	35	0,26%	264	2,10%	754,29
18	Pomoć na putu	1.005	7,37%	2.096	16,64%	208,56
	Ukupno	13.639	100,00%	12.592	100,00%	92,32

Evidentno je smanjenje broja likvidiranih šteta za 7,68 % u odnosu na prethodnu godinu., sto je posledica ostvarene ažurnosti u rešavanju šteta u 2011. i 2012. godini.

Broj ukupno rešenih šteta je 12 592 šteta, od čega je 1.460 odbijenih, sto je smanjenje odbijenih šteta u odnosu na prethodnu godinu od 25.51 %.

Od ukupnog broja rešenih šteta isplaćenih šteta je 10.972 u 2012. godini, dok je u 2011. godini bilo isplaćenih 11.263, što je smanjenje od 2,58 % mereno brojem isplaćenih šteta.

Dinamika i struktura visine likvidiranih šteta po vrstama osiguranja, sa uporednim pregledom u odnosu na prethodnu 2011. godinu:

(u 000 dinara)

Šifra	Vrsta	2011.	% učešća	2012.	% učešća	Index (5:3)
1	2	3	4	5	6	7
01	Nezgoda	45.305	4,98%	41.760	4,15%	92,18
02	Dobrov.zdrav.	9.699	1,07%	4.305	0,43%	44,39
03	MV - kasko	104.498	11,50%	81.299	8,09%	77,80
08	Požar i dr.op.	1.465	0,16%	2.753	0,27%	187,92
09	Ostala imovina	3.402	0,37%	18.469	1,84%	542,88
10	MV - AO	730.076	80,32%	828.856	82,47%	113,53
13	Opšta odg.	571	0,06%	4.073	0,41%	713,31
18	Pomoć na putu	13.939	1,53%	23.566	2,34%	169,07
	Ukupno	908.955	100,00%	1.005.081	100%	110,58

Evidentno je povećanje likvidiranih iznosa šteta za 10,58 % u odnosu na 31.12.2011. godine.

Odnos troškova šteta i premija sa utvrđenim trendom, u sintetičkom sadržaju je sledeći:

	(u 000 din)	
	31.12.2012.	31.12.2011.
1. Prihodi od premije osiguranja ostvarene za 2012.g.	2.223.969	2.305.159
2. Tehnička premija osiguranja u 2012. g.	1.720.793	1.777.523
3. Rashodi – likvidirane štete po svim osnovama	1.167.334	1.025.380
4. Rezervacija šteta	1.709.178	1.606.504
	2012.g.	2011.g.
5. Odnos troškova likvidacije šteta prema fakturis. premiji (3:1)	52,49 %	44,48 %
6. Odnos troškova iz osnova likvidiranih i rezervisanih šteta prema premiji [(3 + 4) : 1]	129,34 %	114,17 %
7. Odnos troškova šteta (ukupnih) prema tehničkoj premiji [(3 + 4) : 2]	167,16 %	148,06 %

Društvo je ostvarilo ažurnost u rešavanju šteta i obezbedilo likvidnost u isplati zahteva za naknadu štete i za izmirivanje drugih obaveza u skladu sa Zakonom. U odnosu na prethodnu godinu likvidirane štete veće za 108.784 hilj.dinara.

U odnosu na 31.12.2011. godinu, prosečan vremenski rok od datuma prijave do datuma likvidacije je smanjen (sa 57 na 40 dana), kao i prosečan vremenski rok od datuma prijave do datuma isplate šteta (sa 67 na 46 dana).

U odnosu na 31.12.2011. godine, u portfelju autoodgovornosti, prosečan vremenski rok od datuma prijave do datuma likvidacije je ostao na prošlogodišnjem nivou (77 dana), dok je prosečan vremenski rok od datuma prijave do datuma isplate (sa 88 na 65 dana).

S druge strane, prosečno vreme od likvidacije do isplate šteta je smanjeno (sa 10 na 6 dana).

Napred navedeno poređenje jasno ukazuje na činjenicu da je smanjena ažurnost u rešavanju šteta (sa 91,18 % na 89,84 %, a povećana ažurnost u isplati šteta (sa 10 na 6 dana) .

Likvidirane štete po bilansima uspeha su iskazane u sledećim veličinama, i to:

Vrste osiguranja	Likvidirane štete iz osiguranja	Likvidirane štete iz saosiguranja	(u 000 din.) Ukupno
- Osiguranje nezgode	35.593	9.841	45.434
- Osiguranja motornih vozila i obavezna osig.	905.776	20	905.796
- Ostala neživotna osiguranja	53.850	0	53.850
Ukupno:	995.219	9.861	1.005.080

Troškovi likvidiranih šteta kod osiguranja AO iznose 823.867 hilj. dinara.

21.2.2. Likvidirne štete – udeli u štetama saosiguranja

Društvo je iskazalo visinu ovih šteta u iznosu od 9.861 hilj. dinara.

Obelodanjenje likvidiranih šteta iz osnova saosiguranja je dato u prethodnoj tački izveštajnog redosleda, tj. pod tačkom 21.2.1.

21.2.3. Rashodi izviđanja, procene, likvidac. i isplate nakn. šteta i ugovorenih iznosa

Rashodi su iskazani u iznosu od 169.213 hilj. dinara.

Troškovi nastali u vezi sa rešavanjem i isplatom šteta, evidentiraju se po vrstama osiguranja, a iskazuju u skladu sa Uputstvom za primenu člana 13. Pravilnika o načinu utvrđivanja dela tehničke premije za isplatu nastalih neizmirenih obaveza. (rezervisanih šteta) i Pravilnika o osnovama sistema raspodele prihoda i rashoda po vrstama osiguranja-usvojen Odlukom Upravnog odbora od 04.11.2010. godine (Uputstva o evidenciji izmenjena Odlukom UO 48/2012 od 16.05.2012. godine).

Uputstvom sa izmenama i dopunama su u potpunosti data objašnjenja šta čine troškovi izviđaja, procene i isplate štete, regresnih zahteva, takse i sporovi, veštačenja i drugi troškovi.

Iskazana veličina ovih rashoda po bilansima uspeha - poslovima osiguranja je sledeća:

- Osiguranje nezgode	11.968
- Osiguranje motornih vozila i obavezno osiguranje	141.597
- Ostala neživotna osiguranja	15.648
Ukupno:	169.213

Struktura troškova je sledeća:

	(u 000 din.)
– Troškovi amortizacije (530 deo)	1.169
– Troškovi materijala (540 deo)	723
– Troškovi goriva (541 deo)	2.374
– Troškovi veštačenja i održavanja (542 deo)	3.865
– Troškovi advokatskih usluga i ostalo (548 deo)	84.225
– Troškovi stručnog usavršavanja (549 deo)	10.852
– Zarade (550 i 551 deo)	47.826
– Po ugovoru o delu (552 deo)	5.777
– Naknade za autorske ugovore (deo 553)	345
– Troškovi službenog puta (559 deo)	557
– Troškovi kamate (562 deo)	11.499
Ukupno:	<u>169.213</u>

Troškovi likvidacije šteta na vrstu osiguranja od AO iznose 131.508 hilj. dinara.

21.2.4. Prihodi od učešća saosiguranja u naknadi šteta

Prihodi od učešće saosiguranja u naknadi šteta iskazani su u visini od 95 hilj. dinara.

21.2.5. Prihodi od učešća reosiguravača u naknadi šteta

Društvo je iskazalo prihode u iznosu od 6.864 hilj. dinara.

Struktura učešća reosiguravača u štetama je sledeća:

	(u 000 din)
– Po osnovu zelene karte (inostranstvo) – obavezno osiguranje	1.128
– Po osnovu obaveznih osiguranja (AO u zemlji)	5.736
Ukupno:	<u>6.864</u>

Ukupan iznos se odnosi samo na obavezna osiguranja, odnosno na osiguranje AO i osiguranje po zelenoj karti.

Izvršen je uvid u evidenciju (kartice) računa 62310, računa 62210 i računa 62220 i po nalogu koji su dati o obračunima. Promene su evidentirane u skladu sa sadržajem računa Kontnog okvira, a po uslovima iz Ugovora sa Reosiguravačem i Ugovaračem reosiguranja.

21.3. Rezervisanja za štete

U skladu sa čl. 35. i 38. Pravilnika o kontnom okviru i sadržaju računa u kontnom okviru za društva za osiguranje, utvrđena je i knjižena razlika rezervisanja za štete odgovarajućih vrsta osiguranja u iznosu od 152.768 hilj. Dinara.

	(u 000 din)
– Rezervisane štete 31.12.2012.g.	1.709.178
– Rezervisane štete 31.12.2011.g.	(1.606.504)
– Korekcije rezervisanih šteta 31.12.2011.g.	5.627
Razlika	<u>108.301</u>
Učešće Reosiguravača u rezervisanim štetama -povećanje	<u>44.467</u>
Razlika – rezervisanja na teret rashoda	<u>152.768</u>

Napomena: Korekcija rezervisanih šteta za 2011. godinu od 5.627 hilj. dinara sastoji se iz ispravke izvršene po nalogu NBS-a u visini od 5.694 hilj. dinara (kao smanjenje rezervacije) i 67. hilj. dinara kao korekcija (ispravka greške iz ranijih godina – povećanje rezervacije).

Povećanje rezervacija za 2012. godinu je posledica izmene načina obračuna rezervacije nastalih, a neprijavljenih šteta u ovom periodu, shodno Odluci i preporukama NBS-a - Odluka o bližim kriterijumima i načinu obračuna rezervisanih šteta ("Sl. glasnik RS", br. 86/2007.) i Izmene Pravilnika o načinu utvrđivanja dela tehničke premije za isplatu neisplaćenih šteta (rezervisane štete) iz decembra 2012. godine.

Po poslovima osiguranja Bilansa uspeha, visina rashoda kao razlika između stanja rezervisanih šteta na početku perioda i rezervacija 31.12.2012. godine, iskazano je u sledećim veličinama, i to:

	(u 000 din.)
– Nezgoda	622
– Osiguranja motornih vozila	148.304
– Ostala neživotna osiguranja	3.842
Ukupno:	152.768

Povećanje rezervacije – rashod od 155.690 hilj. dinara odnose se na AO.

21.4. Prihodi po osnovu regresa

Društvo je iz osnova naplaćenih regresnih potraživanja, izvršnih sudskih presuda ili zaključenih vansudskih poravnanja sa štetnikom, ostvarilo prihode od 60.016 hilj. dinara, što je evidentirano u skladu sa članom 51. stavom 4. Pravilnika o kontnom okviru i sadržini računa u Kontnom okviru za društva za osiguranje.

Stanje o broju redovnih i sudskih postupaka, kao i pokrenutih i naplaćenih od 01.01. do 31.12.2012. godine dato je pod tačkom 6.15.1. Izveštajnog redosleda.

Ostvareni prihodi po osnovu regresa su iskazani po vrstama osiguranja, (bilansima uspeha) i to:

	(u 000 din.)	
	2012.g.	2011.g.
– Osiguranje nezgode	-	-
– Osiguranja motornih vozila i obavezna osiguranja	60.016	36.660
– Ostala neživotna osiguranja	-	-
Ukupno:	60.016	36.660

Društvo preduzima mere za naplatu. Međutim, broj regresnih zahteva se povećava, u stanju datim pod 31.12.2012. godine u odnosu na stanje 31.12.2011. godine.

Okolnosti i uslovi za naplatu su jako otežani usled stečaja velikog broja pravnih lica i promena adresa fizičkih lica i drugo.

Prihodovanje je izvršeno u skladu sa zakonskim propisima i sadržaju računa u Kontnom okviru za organizacije za osiguranje.

21.5. Smanjenje ostalih tehničkih rezervi

Prihodi od smanjenja ostalih tehničkih rezervi ostvareni su u visini iznosa od 16.773 hilj. dinara.

Stanje rezervi za izravnanje rizika i promene u toku 2012. godine su iskazane u sledećim veličinama:

	(u 000 din.)
a) Stanje rezervi na početku godine	22.590
b) Smanjenje rezervi u 2012. godini (prihod)	(16.773)
c) Povećanje rezervi u 2012. godini (rashod)	3.542
d) Stanje rezervi za izravnanje rizika 31.12.2012. godine (a – b + c)	9.359

Smanjenje rezervi za izravnanje rizika po vrstama osiguranja:

Šifra	Vrsta osiguranja	(u 000 din.)		Razlika
		31.12.2012.	31.12.2011.	
03	Rezerve za izravnanje rizika – kasko osiguranje	3.139	14.887	(11.748)
09	Rezerve za izravnanje rizika - ostala imovina	-	1.711	(1.711)
10	Rezerve za izravnanje rizika - motorna vozila - AO	-	3.313	(3.313)
13	Rezerve za izravnanje rizika - opšta odgovornost	6.220	2.679	3.541
Ukupno:		9.359	22.590	13.231

Smanjenje rezervi za izravnanje rizika je utvrđeno i prihodovano kod AO u iznosu od 3.313 hilj. dinara.

21.6. Rashodi po osnovu deponovanja i ulaganja (investiranja) sredstava tehničkih rezervi

Rashodi po osnovu deponovanja i ulaganja (investiranja) sredstava tehničkih rezervi iskazani u visini od 30.291 hilj. dinara, ostvareni su po osnovama:

	(u 000 din)
– Troškovi provizije – deo 542	5.244
– Troškovi platnog prometa – deo 547	7.416
– Troškovi stručnog usavršavanja i ost. nem. tr. – deo 549	3.537
– Troškovi zarada – deo 550 i 551	14.094
Ukupno:	30.291

Na osiguranje AO iskazuje se iznos od 26.423 hilj. dinara.

Po poslovima osiguranja (Bilans uspeha) ovi rashodi su iskazani u sledećim iznosima:

	(u 000 din)
– Nezgode	664
– Motorna vozila i AO	28.460
– Ostala neživotna osiguranja	1.167
Ukupno:	30.291

22. Dobit – bruto poslovni rezultat

Društvo je iskazalo dobit u iznosu od 1.036.099 hilj. dinara, što proističe iz razlike većih poslovnih prihoda od rashoda, kako sledi:

	(u 000 din)			
	Nezgoda	Osiguranja MV i obavezna osiguranja	Ostala neživotna osiguranja	Ukupno
– Poslovni prihodi	77.253	2.341.005	141.954	2.560.212
– Poslovni rashodi	59.288	(1.385.354)	(79.471)	(1.524.113)
Dobit – bruto poslovni rezultat:	17.965	955.651	62.483	1.036.099

Kod osiguranja AO ostvarena je dobit – bruto poslovni rezultat u iznosu od 920.801 hilj. dinara.

23. Troškovi sprovođenja osiguranja

Ukupna visina troškova sprovođenja osiguranja iskazana je u iznosu od 1.188.505 hilj. dinara. Po funkciji troškova sprovođenja osiguranja sledeće su strukture:

	(u 000 din.)
23.1. Troškovi pribave	828.981
23.2. Troškovi uprave	332.320
23.3. Ostali TSO	27.282
23.4. Provizija od reosiguranja i retrocesija	(78)
Ukupno:	1.188.505

Pravilnikom o osnovama sistema raspodele prihoda i rashoda od 04.11.2010. godine, sa pratećim Uputstvom i izmenama i dopunama usvojenim Odlukom UO 48/2012 od 16.05.2012. godine, utvrđeno je razvrstavanje prihoda i rashoda po vrstama osiguranja za 2012. godinu i razgraničenje troškova pribave.

Razgraničenje troškova pribave osiguranja izvršeno je u skladu sa članom 128. Zakona o osiguranju, a po sadržaju iz člana 16. Pravilnika o Kontnom okviru i sadržini računa u Kontnom okviru za društva za osiguranje ("Sl.glasnik RS", br. 15/2007, 3/2009 i 35/10).

Razgraničenje troškova pribave osiguranja za 2012. godinu izvršeno je u iznosu visine režije u prenosnoj premiji, po svakoj vrsti osiguranja (izvršen uvid u specifikaciju razgraničenja po svim vrstama troškova).

Društvo je za prethodni period izvršilo poseban obračun po novoj metodologiji i razliku između obračuna u odnosu ukupne i prenosne premije od 366.687 hilj. dinara i obračuna po principu učešća režije u prenosnoj premiji koji iznosi 232.196 hilj. dinara, knjižilo na teret rashoda tekuće godine u iznosu od (366.687-232.196) 134.491 hilj. dinara, posmatrajući izmenu metodologije razgraničenja troškova pribave promenom računovodstvene procene.

Šire obrazloženje dato je pod tačkom 11. Izveštajnog redosleda.

Ostvareni troškovi sprovođenja osiguranja po vrstama osiguranja su iskazani u sledećim iznosima, i to:

	(u 000 din)			
	Nezgoda	MV i AO	Ostala neživotna osiguranja	Ukupno
Troškovi sprovođenja osiguranja (1+2+3-4)	48.237	1.045.215	95.053	1.188.505
1. Troškovi pribave	33.303	723.517	72.161	828.981
1.1. Provizija	469	41.921	523	42.913
1.2. Ostali troškovi pribave	32.950	520.050	76.811	629.811
1.3. Promena razgraničenih troškova - povećanje	(116)	-	(5.173)	-
1.4. promena razgraničenih troškova - smanjenje	-	161.546	-	156.257
2. Troškovi uprave	14.311	296.496	21.513	332.320
2.1. Amortizacija	722	25.484	1.264	27.470
2.2. Troškovi materijala, energije,	1.687	55.414	3.813	60.914
2.3. Troškovi zarada, naknada zarada	7.400	146.739	12.626	166.765
2.4. Ostali troškovi uprave	4.502	68.859	3.810	77.171
3. Ostali troškovi sprovođenja osiguranja	639	25.202	1.441	27.282
4. Provizija od reosiguranja i retrocesija	(16)	-	(62)	(78)

23.1. Troškovi pribave

Troškovi pribave osiguranja se razgraničavaju u skladu sa članom 128. Zakona o osiguranju. Razvrstavanje troškova u troškove pribave definisano je Pravilnikom o osnovama sistema za raspodelu prihoda i rashoda po vrstama osiguranja (Pravilnik), kao i Uputstvom o evidenciji prihoda i rashoda perioda sa postupkom alokacije (tačka 4.1.2.).

Razgraničeni troškovi pribave osiguranja razgraničeni su u skladu sa članom 128. Zakona o osiguranju, a po sadržaju iz člana 16. Pravilnika o Kontnom okviru i sadržini računa u Kontnom okviru za društva za osiguranje ("Sl.glasnik RS", br. 15/2007, 3/2009 i 35/10).

Razgraničenje troškova pribave osiguranja za 2012. godinu izvršeno je u iznosu visine režije u prenosnoj premiji, po svakoj vrsti osiguranja (izvršen uvid u specifikaciju razgraničenja po svim vrstama troškova).

Troškovi utvrđeni u iznosu od 1.039.412 hilj. dinara razgraničavaju se u visini od 210.430 hilj. dinara, dok su troškovi pribave bilansirani u visini od 828.981 hilj. dinara, što se daje u sledećem prikazu:

	(u 000 din)
a) Preneti troškovi pribave iz 2011 godine sa AVR	366.688
b) Troškovi pribave ostvareni iz 2012. godine	672.724
c) Troškovi pribave pre razgraničenja (a + b)	1.039.412
d) Razgraničeni troškovi pribave	210.431
e) Rashodi - troškovi pribave 31.12.2012.g. (c – d)	828.981

Razlika prenetog režijskog dodatka i razgraničenih troškova pribave u prenosnoj premiji data je u sledećoj tabeli:

	(u 000 din)
– Preneti režijski dodatak u prenosnu premiju za 2013. godinu	211.404
– Preneti razgraničeni troškovi pribave preneti u prenosnu premiju u 2013. godini	(210.431)
Veći režijski dodatak za pokriće:	973

Daje se prikaz troškova pribave sa prenetim iz 2011. godine, ostvarenih iz 2012 godine, razgraničene 31.12.2012. godine i troškovi pribave sa stanjem 31.12.2012. godine.

(u 000 din)						
Red. broj	O p i s	Troškovi pribave iz 2011.g.	Troškovi pribave iz 2012.g.	Ukupni troškovi pribave pre razgranič. (3 + 4)	Razgraničeni troškovi pribave 31.12.2012.	Troškovi pribave na teret rashoda (5 – 6)
1	2	3	4	5	6	7
1.	Amortizacija	-	6.597	6.597	-	6.597
2.	Troškovi autoguma	125	370	495	124	371
3.	Utrošeno gorivo i mazivo	3.356	7.129	10.486	2.365	8.121
4.	PTT troškovi	3.153	4.834	7.987	1.600	6.387
5.	Provizija	28.219	42.913	71.132	14.761	56.371
6.	Zakupnine	61.543	231.383	292.926	77.208	215.718
7.	Reklame i propaganda, donatorstvo - sponzorstvo	159.410	130.898	290.308	34.072	256.236
8.	Reprezentacija	4.545	5.077	9.622	1.582	8.040
9.	Troškovi stručnog usavršavanja	660	4.382	5.042	1.485	3.557
10.	Troškovi bruto zarada – teren	90.058	205.463	295.521	66.390	229.131
11.	Troškovi doprinosa - teren	15.116	32.792	47.908	10.548	37.360
12.	Troškovi korišćenja sopstv. vozila	503	885	1.388	296	1.092
	Ukupno:	366.688	672.723	1.039.412	210.431	828.981

Troškovi pribave posle razgraničenja (na teret rashoda) u iznosu od 828.981 hilj. dinara dati su po strukturi rashoda.

Efekat razgraničenja je utvrđen u iznosu od 156.257 hilj. dinara, što proizilazi iz razlike početnog stanja i utvrđene visine razgraničenih troškova pribave, i to:

	(u 000 din)
– Početno stanje AVR	366.688
– Utvrđena visina razgraničenja 31.12.2012.godine	210.431
Razlika – smanjenje AVR, uz povećanje rashoda:	156.257

Efekti razgraničenja po strukturi rashoda su utvrđeni i knjiženi u sledećim veličinama, i to:

O p i s	Trošak provizije	Ostali troškovi pribave	Efekat razgraničenja	Razgraničeni troškovi pribave
– amortizacija	-	6.598	-	6.598
– deo utrošenog materijala	-	370	1	371
– deo goriva	-	7.129	991	8.120
– deo troškova PTT	-	4.834	1.730	6.564
– kiirija i zakupnina	-	231.382	(15.841)	215.541
– provizije	42.913	-	13.458	56.371
– reklama	-	130.899	125.338	256.237
– deo reprezentacija	-	5.077	2.963	8.040
– deo ostali nematerijalni troškovi	-	4.382	(825)	3.557
– zarade u pribavi	-	238.255	28.236	266.491
– naknade za korišć. sopstv. vozila	-	885	206	1.091
Ukupno:	42.913	629.811	156.257	828.981

a) Nivo Društva – zbirni Bilans uspeha

Ostvareni odnos provizije pre razgraničenja (troškovi perioda) prema fakturisanjoj premiji osiguranja izražen je u procentu od $[(42.913 : 2.239.969) \times 100]$ 1,92 % .

Ostvareni odnos zakupnine pre razgraničenja (troškova perioda) prema fakturisanjoj premiji utvrđuje se u visini procenta od $[(231.382 : 2.239.969) \times 100]$ 10,33 % .

Ostvarena visina provizije sa iznosom zakupnine, pre razgraničenja (troškovi perioda) prema fakturisanjoj premiji izražena u procentu iznosi $[(274.296 : 2.239.969) \times 100]$ 12,25 % .

Društvo obuhvat (pribavu) osiguranja, uglavnom sprovodi preko zastupnika, posrednika i tehničkih pregleda i radnika Društva.

Ostvareno učešće provizije i zakupnine iz odnosa visine troškova perioda prema ostvarenoj režiji iz raspodele premije za 2012. godinu iznosi $[(274.296 : 475.898) \times 100]$ 57,64 % .

Ostvareno učešće provizije i zakupnina u TSO po Bilansu uspeha iznosi $[(274.296 : 1.188.505) \times 100]$ 23,08 % .

Ostvareni procenat učešća TSO u fakturisanjoj premiji iznosi $[(1.188.505 : 2.239.969) \times 100]$ 53,06 % .

b) Obavezna osiguranja

Ostvareni odnos provizije prema fakturisanjoj premiji osiguranja AO iskazan je u procentu od $[(40.529 : 1.958.540) \times 100]$ 2,07 % , što je u skladu sa članom 45. stav 1. Zakona o obaveznom osiguranju u saobraćaju.

Ostvareni odnos zakupnine prema fakturisanjoj premiji osiguranja AO, izražen je u procentu od $[(222.450 : 1.958.540) \times 100]$ 11,36 % .

Ostvarena visina provizije sa iznosom zakupnine (troškovi perioda) prema fakturisanjoj premiji AO izražena u procentu iznosi $[(262.979 : 1.958.540) \times 100]$ 13,43 % .

Ostvareni procenat učešća TSO kod osiguranja AO u fakturisanj premiji autoodgovornosti iznosi [(979.952 : 1.958.540) x 100] 50,03 %, što nije u skladu sa članom 45. stav 1. Zakona o obaveznom osiguranju u saobraćaju, obzirom da utvrđeni maksimum iznosi 23 % od fakturisane premije.

Sa stanjem 31.12.2012. godine Društvo je imalo 15 zaključenih ugovora sa zastupnicima, 25 zaključenih ugovora sa posrednicima i 147 sa tehničkim pregledima.

Provizije zastupnika, posrednika i tehničkih pregleda

Provizije zastupnika, posrednika i tehničkih pregleda, ostvarene za 2012. godinu, na nivou Društva u visini od 42.913 hilj. dinara, daju se u sledećim tabelama:

A) Provizije Zastupnika

(u 000 din)		
Red broj	Naziv	Iznos
1.	Agencija Vujin	16
2.	SU Polisa	3.805
3.	Agencija Mitrović	547
4.	Biro za zastupanje u osiguranju – Kalabić	611
5.	Štit premija, Medijana Niš	75
6.	Famil M&M	11
7.	Menadžer Tim	110
8.	Agencija Boko	15
9.	Polisa društvo za zastupanje	626
10.	Limit SZR, Senta	716
11.	Proaktiv	3
12.	Sigurnost, agencija za zastupanje	1
Ukupno:		6.536

B) Provizije Posrednika

(u 000 din)		
Red. broj	Naziv	Iznos
1.	Intera	480
2.	Menadžer Tim	2
3.	Auktus	166
4.	Biserna polisa	5
5.	Fortuna	22
6.	Lider PNM plus	13
7.	Alka Plus	82
Ukupno:		770

C) Tehnički pregledi sa obračunatom provizijom (AO)

(u 000 din)

Red. broj	OGRANAK	Fakturisana premija po datumu izdavanja	Ostvareni procenat fakturisane premije	Trošak provizije za tehnički pregled
1.	Ogranak Beograd	9.675	5,41	523
2.	Ogranak Čačak I	31.481	4,67	1.469
3.	Ogranak Čačak II	54.461	4,77	2.599
4.	Ogranak G. Milanovac	49.862	5,00	2.494
5.	Ogranak Kovin	25.012	4,90	1.226
6.	Ogranak Kragujevac	51.854	4,99	2.589
7.	Ogranak Leposavić	8.679	5,00	434
8.	Ogranak Leskovac	14.300	5,00	715
9.	Ogranak Niš 1	47.468	4,92	2.336
10.	Ogranak Niš 2	85.544	4,94	4.229
11.	Ogranak Niš 3	37.391	5,00	1.896
12.	Ogranak Niš 5	20.343	4,69	954
13.	Ogranak Novi Sad 2	87.514	5,23	4.580
14.	Ogranak Pirot	2.403	4,99	120
15.	Ogranak Prnjavor	14.954	5,01	749
16.	Ogranak Senta	7.048	5,26	371
17.	Ogranak Smederevo	44.849	4,90	2.198
18.	Ogranak Subotica	850	4,82	41
19.	Ogranak Užice	40.639	5,00	2.030
20.	Ogranak Vranje	27.524	4,87	1.340
21.	Ogranak Zemun	50.780	5,01	2.544
	Ukupno:	713.171	4,97	35.437
	Ukupno: (A + B +C)			42.743
	Ostali troškovi provizije			170
	Ukupno troškovi provizije			42.913

Uporedni pregled visine troškova pribave pre razgraničenja na nivou Društva

**Uporedni pregled visine troškova pribave pre razgraničenja
(troškovi perioda za 2011. i 2012. godinu)**

(u 000 din)				
Red. broj	O P I S	Troškovi pribave iz 2012. godine (troškovi perioda)	Troškovi pribave iz 2011. godine (troškovi perioda)	Indeks (3 : 4)
1.	Amortizacija	6.597	6.873	95,98
2.	Troškovi autoguma	370	242	152,89
3.	Utrošak goriva i maziva	7.129	6.697	106,45
4.	PTT troškovi	4.834	6.300	76,73
5.	Provizija	42.913	55.039	77,97
6.	Zakupnina	231.383	124.542	185,79
7.	Reklama i propaganda, donatorstvo - sponzorstvo	130.898	311.725	41,99
8.	Reprezentacija	5.077	9.590	52,94
9.	Troškovi stručnog usavršavanja	4.382	1.306	335,53
10.	Troškovi zarada – teren	205.463	186.086	110,41
11.	Troškovi poreza i doprinosa – teren	32.792	31.313	104,72
12.	Troškovi korišćenja sopstvenog vozila	885	1.046	84,61
	I Ukupno troškovi pribave	672.723	740.750	90,82
13.	Razgraničeni troškovi pribave	156.257	(45.871)	-
	II Troškovi pribave posle razgraničenja (I ± 13)	828.981	694.879	119,30
	III Ukupni troškovi uprave	332.320	441.113	75,34
	IV Ostali TSO	27.282	33.115	82,39
14.	Provizije od reosiguranja i retrocesija	(78)	-	-
	V Troškovi sprovođenja osiguranja –ukupno: (II + III + IV - V)	1.188.505	1.169.107	101,66

Učešće zakupnine i reklame i propagande u ukupnim troškovima pribave perioda, sa uporednim pregledom u odnosu na prethodnu godinu, je sledeće:

	(u 000 din)	
	2012g.	2011.g.
a) Zakupnine	231.383	124.542
b) Reklame i propagande	130.898	311.715
c) (a + b)	362.281	436.257
d) Troškovi pribave	672.723	740.750
e) Procenat učešća (c : d)	53,85 %	58,89 %

Učešće troškova zakupnina i reklame i propagande u ukupnim TSO :

$$\text{- za 2011. godinu} = \frac{436.257}{1.169.107} \times 100 = 37,32 \%$$

$$\text{- za 2012. godinu} = \frac{362.281}{1.188.505} \times 100 = 30,48 \%$$

Učešće troškova zakupnina i reklame i propagande u fakturisanjoj premiji osiguranja iznose:

$$\text{- za 2011. godinu} = \frac{436.257}{2.305.159} \times 100 = 18,94 \%$$

$$\text{- za 2012. godinu} = \frac{362.281}{2.239.969} \times 100 = 16,17 \%$$

Društvo je u odnosu na 2011. godinu, uspelo da preduzetim merama iz analitičkih sagledavanja ostvarenja obuhvata osiguranja i ovih troškova (na nivou Društva) da, i pored uticaja iz inflatornih kretanja smanji učešće istih u troškovima pribave, TSO i u fakturisanjoj premiji osiguranja za 2012. godinu.

Ostvareni odnos troškova zakupnina i propagande i reklame u fakturisanjoj premiji osiguranja AO je sledeća:

Godine	Zakupnine	Reklame i propaganda	Ukupno	(u 000 din)	
				Fakturisana premija	Struktura u %
– za 2011.g.	130.909	312.014	442.923	2.037.818	21,74
– za 2012.g.	222.450	192.191	414.641	1.958.540	21,17

Kod obaveznih osiguranja (AO) uočava se značajan pad troškova reklame i propagande za 38,40 % u odnosu na prethodnu godinu, dok je zakupnina veća za 69,93 %.

Ostvareni troškovi pribave po poslovima osiguranja iz BU iskazani su u sledećim iznosima:

	(u 000 din)			
	Provizija	Ostali troškovi pribave	Razgraničenja	Ukupno
– Osiguranje nezgode	469	32.950	(116)	33.303
– Osiguranje MV i obavezno osiguranje	41.921	520.050	161.546	723.517
– Ostala neživotna osiguranja	523	76.811	(5.173)	72.161
Ukupno:	42.913	629.811	156.257	828.981

23.2. Troškovi uprave

Po bilansima uspeha troškovi uprave u iznosu od 332.320 hilj. dinara iskazani su u sledećim veličinama:

	(u 000 din)
– Osiguranje nezgode	14.311
– Osiguranje motornih vozila i obavezno osiguranje	296.496
– Ostala neživotna osiguranja	21.513
Ukupno:	332.320

Troškovi uprave su sledeće strukture:

	(u 000 din)			
Amortizacija	Troškovi materijala, energije, usluge i nematerijalni troškovi	Troškovi zarada, nagrada zarada i ostali lični troškovi	Ostali troškovi uprave	Ukupno
27.470	60.914	166.765	77.171	332.320

Amortizacija

Amortizacija se vrši proporcionalnom metodom prema korisnom veku trajanja sredstva. Otpis počinje po isteku meseca u kome je počelo korišćenje sredstva.

Metoda i obračun amortizacije u smislu MRS – 16 su obrazloženi i obelodanjeni pod tačkom 4.2. Izveštajnog redosleda.

Troškovi materijala, energije, usluga i nematerijalni troškovi

Strukturu ostvarenih troškova od 60.914 hilj. dinara čine:

	(u 000 din)
– Utrošeni materijal	14.349
– Utrošeno gorivo	18.397
– Reprezentacija	8.813
– Ostali nematerijalni troškovi	15.683
– Sopstveno osiguranje	3.672
Ukupno:	60.914

Troškovi zarada, naknade zarada

Troškovi zarada, naknade zarada i ostali lični rashodi su u strukturi troškovi uprave iskazani u iznosu od 166.765 hilj. dinara.

Ostali troškovi uprave

Ostali troškovi uprave iskazani su u iznosu od 77.171 hilj. dinara.

Struktura ostalih troškova uprave je sledeća:

	<u>(u 000 din)</u>
– Transportni troškovi i održavanje	62.886
– Ugovori o delu i ostali izdaci	4.629
– Dnevnice za službena putovanja u zemlji	2.008
– Upravni i Nadzorni odbor	5.472
– Povremeni i povremeni poslovi	1.446
– Ostale naknade	730
– Ukupno:	77.171

23.3. Ostali troškovi sprovođenja osiguranja

Ostvarena visina ovih troškova od 27.282 hilj. dinara je iskazana po sledećim osnovama:

	<u>(u 000 din)</u>
– Troškovi poreza i taksi	19.795
– Troškovi ostalih usluga	7.487
Ukupno:	27.282

Daju se uporedne veličine TSO za 2011. i 2012. godinu po strukturi i ostvarenim indeksima iz ovih odnosa, po iskazima iz Bilansa uspeha (zbirni):

	<u>(u 000 din)</u>		Indeks
	za 2012.g.	za 2011.g.	2012/2011
1. Provizije	56.371	51.876	108,66
2. Ostali troškovi pribave	772.610	643.003	120,16
3. Troškovi pribave (1+2)	828.981	694.879	119,30
4. Amortizacija	27.470	30.156	91,09
5. Troškovi materijala, energije, usluge i materijalnih troškova	60.914	75.007	81,21
6. Troškovi zarada, naknada i ostali lični trošk.	166.765	232.516	71,72
7. Ostali troškovi uprave	77.171	103.434	74,61
8. Troškovi uprave (4+5+6+7)	332.320	441.113	75,34
9. Ostali troškovi sprovođenja osiguranja	27.282	33.125	82,36
10. Provizija od reosiguranja i retrocesija	(78)	-	-
11. Ukupni TSO (3+8+9-10)	1.188.505	1.169.107	101,66

Odnos TSO u sintetičkom sadržaju prema prethodnoj 2011. godini daje se iz odnosa fakturisane premije i troškova sprovođenja osiguranja u celini.

Odnos TSO i fakturisane premije u sintetičkom sadržaju i strukturi:

	2012.g.	2011.g.	Indeks 2012/2011
1. Fakturisana premija	2.239.969	2.305.159	97,17
2. TSO	1.188.505	1.169.107	101,66
3. TSO u fakturisanjoj premije (2 : 1)	53,06 %	50,72 %	2,34 procentna poena veća u odnosu na 2011. godinu

Analizama su uspostavljene osnove i vršeno je praćenje u ostvarenju TSO, kako u samom Društvu, tako i na nivou tržišta osiguranja.

Društvo je zbog tržišnog rizika moralo da ima određenu meru prihvatljivog troška, pri čemu je ta mera određena u granicama prosečnog tržišnog učešća, koji je Društvo utvrdilo za petogodišnji period, a što proizilazi iz osnova neloyalne konkurencije od strane pojedinih društava za osiguranje, stvaranjem uslova koji nisu u skladu sa pravilima struke osiguranja.

a) Na nivou Društva – obezbeđenost pokrića TSO

Pokriće TSO iz režijskog dodatka za 2012. godinu i iz prenosnih premija na početku godine, sa korekcijom na kraju obračunskog perioda, utvrđuje se:

	<u>(u 000 din)</u>
a) Prihodi	
– Režijski dodatak u PP 31.12.2011.godinu	232.196
– Režijski dodatak iz raspodele premije za 2012. godinu	475.898
– Režijski dodatak u PP 31.12.2012.g.	(211.404)
Ukupno prihodi za pokriće TSO – režijski dodatak	496.690
b) Rashodi TSO – (umanjeni za razgraničenje)	(1.188.505)
Nedostajući iznos za pokriće TSO (b – a)	(691.815)
Pokriće režijom je $[(496.690 : 1.188.505) \times 100]$	41,79 %

Iznos od 691.815 hilj. dinara je proizvod obračuna iz razgraničenja prihoda i rashoda tj. režijskog dodatka u prenosnim premijama (kao prihoda) i TSO (kao rashoda) u vremenu trajanja osiguranja. Iz ovog obračuna utvrđuje se ova visina, koja je u nameni bez prihoda i zahteva obezbeđenost ovih sredstava iz budućeg poslovanja.

Procenat prekoračenja u odnosu na obezbeđeni iznos TSO iznosi $(1.188.505 : 496.690) 139,28 \%$.

Visina procenta TSO u fakturisanjoj premiji osiguranja utvrđuje se od $(1.188.505 : 2.239.969) 53,06 \%$.

b) Obavezno osiguranje od autoodgovornosti – obezbeđenost pokrića TSO

Pokriće TSO iz režijskog dodatka, za obavezna osiguranja, u 2012. godini je ostvareno u sledećim iznosima:

	<u>(u 000 din)</u>
a) Prihodi	
– Režijski dodatak iz prenosne premije AO 31.12.2011. godine	194.359
– Režijski dodatak iz raspodele premije AO za 2012. godinu	357.433
– Režijski dodatak u prenosnoj premiji 31.12.2012. godine	(178.975)
Ukupno prihodi za pokriće TSO 31.12.2012. godine (1 + 2 – 3)	372.817
b) Rashodi TSO umanjeni za razgraničenje	(979.952)
Nedostajući iznos za pokriće TSO (b – a)	(607.135)
Pokriće režijom $(372.817 : 979.952)$	38,04 %

Procenat prekoračenja u odnosu na obezbeđeni (dozvoljeni) TSO $(979.952 : 372.817)$ je $162,85 \%$.

Procenat obezbeđenih sredstava za AO u odnosu na utvrđenu visinu TSO $(372.817 : 979.952)$ je $38,04 \%$.

Procenat visine ostvarenih TSO kod autoodgovornosti za 2012. godinu u ostvarenoj fakturisanjoj premiji utvrđuje se od $(979.952 : 1.958.540) 50,03 \%$, što je iznad limitirane visine od 23% u prekoračenju za $(50,03 - 23,00) 27,03$ procentnih poena.

c) Pozitivan trend u ostvarenju TSO za 2012. godinu

Utvrđena su prekoračenja iznad dozvoljene visine TSO. Ostvarenje TSO u 2012. godini su proizvod internih i eksternih uslova u poslovanju osiguranja.

Društvo je svoju poslovnost poboljšalo u većini segmenata iz domena ostvarenih poslova osiguranja, sa ocenom, da je ostvarenje TSO proizvod uslova poslovanja koji su usloveli trošenje u 2012. godini, sa ciljem obezbeđenja osnove za uspješnije poslovanje u budućem periodu u celini, a posebno kod smanjenja TSO, koje treba postići iz profitabilnog poslovanja.

Uz potpuni analitički pristup u poslovanju Društva, Društvo u svojoj analizi obrazlaže i delimično kvantificira efekte iz uslova koji su uticali na ostvarenje TSO sa stanjem 31.12.2012. godine.

Sa ciljem utvrđivanja tendencije kretanja u ostvarivanju visine TSO u 2012. godini u odnosu na stanje iz prethodne 2011. godine, utvrđuje se relativni odnos i veličina ovih troškova po izvršenim korekcijama, koje su proizvod objektivnih faktora (činioca) od uticaja na povećanje ili smanjenje TSO, odnosno na visinu nepokrivenih TSO iznad dozvoljene veličine u 2012. godini.

Eliminacijom objektivnih faktora koji su uticali na visinu TSO u 2012. godini, svođenjem na uslove u isknjižavanju ovih troškova na dan 31.12.2012. godine, utvrđuje se globalna realna i relativna veličina TSO za 2012. godinu u odnosu na stanje iz 2011. godine.

Evidentno je da je Društvo sprovođenjem naloga NBS, odnosno promenom načina razgraničenja troškova pribave, koji su obrazloženi u prednjem tekstu, povećalo ukupne troškove pribave, odnosno troškova sprovođenja osiguranja za 134.491 hilj.dinara.

Uspostavljanjem odnosa utvrđenih veličina TSO svođenjem na uslove iz baznog perioda, tj. razgraničenje troškova pribave osiguranja za 2012. godinu u visini prenosne premije u ukupnoj premiji, da bi bili uporedivi sa 2011. godinom, utvrđuju se pozitivni efekti.

U 2012. godini ostvaren je rast potrošačkih cena u visini od 12,20 %. U uslovima nepromenjenog iznosa premije osiguranja od AO (apsolutni iznos premije u dinarima isti kao u 2011. godini) i zadržane efikasnosti poslovanja, pomenuti rast potrošačkih cena negativno utiče na relativan odnos između TSO i ostvarene premije osiguranja AO.

Uzimajući u obzir napred iznete činjenice, pokriće ostvarenih TSO bilo bi sledeće:

	<u>(u 000 din)</u>
– Razgraničeni troškovi pribave 31.12.2011. godine	366.687
– Razgraničeni troškovi pribave 31.12.2012. godine-svođenjem na uslove iz 2011. Godine (troškovi pribave 672.723 x 47,33%)	318.400
Razlika:	48.287
	<u>(u 000 din)</u>
– Razgraničeni troškovi pribave 31.12.2012.-do visine režije u ukupnoj premiji	156.257
– Razgraničeni troškovi pribave 31.12.2012. –do visine učešća PP u ukupnoj premiji (svođenje na uslove iz 2011.godine)	48.287
Razlika:	107.970
	<u>(u 000 din)</u>
a) Prihodi	
– Režijski dodatak u PP 31.12.2011.godinu	232.196
– Režijski dodatak iz raspodele premije za 2012. Godinu	475.898
– Režijski dodatak u PP 31.12.2012.g.	(211.404)
Ukupno prihodi za pokriće TSO – režijski dodatak	496.690
b) Rashodi TSO –umanjeni za razgraničenje (1.188.505-107.970)	(1.080.535)
c) Rashodi TSO – umanjeni za rast potrošačkih cena od 12,20 % (1.080.535 – 117.491)	963.044
Nedostajući iznos za pokriće TSO (b – a)	(466.354)
Pokriće režijom je [(496.690 : 963.044) x 100]	51,58 %

Pozitivan trend u ostvarenju TSO na nivou Društva (svođenjem na uslove iz 2011.godine) utvrđuje se iz odnosa stanja kako sledi:

O p i s	<u>(u 000 din)</u>		
	Stanje u knjigovodstvu 31.12.2012.g.	Stanje po korekciji za 2012.g.	Stanje za 2011.g.
1	2	3	4
– Režijski dodatak iz donete PP	232.196	232.196	266.735
– Režijski dodatak iz raspodele premije za tekuću godinu.	475.898	475.898	482.785
– Režijski dodatak u PP koji se prenosi u narednu godinu	(211.404)	(211.404)	(232.196)
a) Ukupni prihodi za pokriće TSO	496.690	496.690	517.324
b) Rashodi TSO umanjeni za razgraničenja i efekte iz rasta potrošačkih cena	(1.188.505)	(963.044)	(1.169.107)
c) Nedostajući iznos za pokriće TSO	(691.815)	(466.354)	(651.783)
Pokriće režijom (a : b)	41,79 %	51,58 %	44,25

Pozitivan trend pokrića TSO iz režijskog dodatka u 2012. godini po izvršenoj korekciji iznosi (51,58 – 44,25) 7,33 % u odnosu na 2011. godinu.

Društvo i dalje preduzima mere za unapređivanje organizacione, kadrovske i informatičke strukture u skladu sa strukom osiguranja, akata poslovne politike i poslovnih principa, sa ciljem ostvarivanja izbalansiranih veličina prihoda (režije) i TSO, a sa ciljem usklađivanja ovog poslovanja sa članom 45. Zakona o obaveznom osiguranju.

Segment troškova poslovanja nastaje u sprovođenju ukupnih poslovnih aktivnosti čija realizacija zahteva trošenje sredstava, te se u merama za sprovođenje poslova ukazuje na potrebu za internom kontrolom u upravljanju rizicima, obzirom da je potrebno uspostaviti sistem upravljanja, skoro po svim vrstama rizika, iz kog razloga je Društvo organizovalo posebnu Službu za praćenje i unapređenje upravljanja rizicima Društva.

Ocena je ovlašćenog revizora, da je Društvo u sadašnjim uslovima obavljanja delatnosti osiguranja osposobljeno za smanjenje TSO, uz ispunjenje sledećih uslova, i to:

- Održavanje obuhvata obaveznog osiguranja i povećanje ostalih imovinskih osiguranja, sa ekonomisanjem TSO;
- Dalje smanjenje rashoda po osnovu propagande, reklame i zakupa;
- Uspostavljanje i usavršavanje sistema internih kontrola i upravljanje rizicima, pogotovo rizika osiguranja, tržišta i operativnog rizika sa ciljem smanjenja TSO.

24. Poslovni gubitak

Društvo je ostvarilo poslovni gubitak u iznosu od 152.406 hilj. dinara, uz rast TSO od 1,66 %, što se daje u prikazu:

	(u 000 din)
a) Bruto poslovni rezultat	1.036.099
b) TSO	(1.188.505)
c) Poslovni gubitak	(152.406)

Po bilansima uspeha stanje je sledeće:

				(u 000 din)
	Nezgoda	Osiguranja motornih vozila	Ostala neživotna osiguranja	Ukupno
– Bruto poslovni rezultat	17.965	955.651	62.483	1.036.099
– TSO	(48.237)	(1.045.215)	(95.053)	(1.188.505)
Poslovni gubitak - dobitak:	(30.272)	(89.564)	(32.570)	(152.406)

25. Finansijski prihodi

Iskazani finansijski prihodi (po osnovu garantnih rezervi) u iznosu od 20.518 hilj. dinara ostvareni su po osnovu efekata deponovanja i ulaganja po sledećoj strukturi:

	(u 000 din)
– Prihodi od kamata i ostalih potraživanja	3.072
– Pozitivne kursne razlike	12.019
– Ostali finansijski prihodi – razno	5.427
Ukupno:	20.518

Pozitivne kursne razlike su ostvarene, uglavnom iz osnova stanja deviznih depozita u visini od 12.019 hilj. dinara.

Prihodi od kamata u iznosu od 3.072 hilj. dinara ostvareni su iz osnova sredstava osiguranja.

Ostali finansijski prihodi su ostvareni iz poslovnih transakcija (iz sistema dužničko – poverilačkih odnosa).

Finansijski prihodi po bilansima uspeha iskazani su u visini sledećih iznosa, i to:

	(u 000 din)
– Nezgoda	353
– Osiguranje motornih vozila o obavezno osiguranje	18.671
– Neživotna osiguranja	1.494
Ukupno:	20.518

Finansijski prihodi po vrsti osiguranja 10.01. (AO) iznose 17.280 hilj. dinara.

Uvidom u dokumentaciju iz osnova obračuna i knjiženja promena, utvrđuje se da je Društvo dokumentovano i objektivno iskazalo visinu finansijskih prihoda, koja sa iznosom prihoda od deponovanja i ulaganja sredstava tehničkih rezervi čini celinu ostvarenih prihoda iz osnova kamata i pozitivnih kursnih razlika.

26. Finansijski rashodi

Ostvarena visina finansijskih rashoda u iznosu od 17.280 hilj. dinara je sledeće strukture po osnovama nastanka:

	<u>(u 000 din)</u>
– Rashodi kamata za kredite	5
– Negativne kursne razlike	16.600
– Ostali finansijski rashodi	675
Ukupno:	<u>17.280</u>

Negativne kursne razlike iskazane su po osnovu deviznih depozita i sredstava na deviznim računima.

Finansijski rashodi u iznosu od 17.280 hilj. dinara su iskazani po bilansima uspeha, i to:

	<u>(u 000 din)</u>
– Osiguranje nezgode	395
– Osiguranja motornih vozila i obavezna osiguranja	15.723
– Neživotna osiguranja (imovina)	1.162
Ukupno:	<u>17.280</u>

Uz primenu sadržaja Kontnog okvira za sredstva osiguranja i uz potrebnu dokumentaciju, Društvo je dokumentovano i istinito iskazalo finansijske rashode u iznosu od 17.280 hilj. dinara.

27. Prihodi od usklađivanja vrednosti imovine i ostali prihodi

Prihodi od usklađivanja vrednosti imovine i ostali prihodi u iznosu od 148.181 hilj. dinara ostvareni su iz osnova:

	<u>(u 000 din)</u>
27.1. Prihodi od prodaje materijala i osnovnih sredstava	14
27.2. Prihodi od prodaje HOV-a	4.365
27.3. Prihodi otpisanih potraživanja	1.439
27.4. Prihodi od smanjenja obaveza	1.079
27.5. Prihodi od usklađivanja vrednosti opreme	348
27.6. Prihodi od usklađivanja investicionih nekretnina	60.012
27.7. Prihodi od usklađivanja HOV-a	42.661
27.8. Prihodi od usklađivanja dugoročnih plasmana	141
27.9. Prihodi od ukidanja ispravki potraživanja	38.122
Ukupno:	<u>148.181</u>

27.2. Prihodi od prodaje HOV

Prihodi od prodaje HOV-a u iznosu od 4.365 hilj. dinara ostvareni su po sledećim osnovama:

	<u>(u 000 din)</u>
– Prodaja HOV-a sa kojima se trguje	106
– Prodaja obveznica do dospeća	4.259
Ukupno:	<u>4.365</u>

27.6. Prihodi od usklađivanja vrednosti investicionih nekretnina

Prihodi od usklađivanja vrednosti investicionih nekretnina u iznosu od 60.012 hilj. dinara, ostvareni su iz osnova procene, odnosno usklađivanja vrednosti investicionih nekretnina. Obrazloženje osnove za procene uz primenu MRS-40 i izbora metode, dato je pod tačkom 4.2.3. Izveštajnog redosleda.

27.7. Prihodi od usklađivanja vrednosti HOV-a

Prihodi od usklađivanja vrednosti HOV-a ostvareni su u iznosu od 42.661 hilj. dinara u skladu sa MRS-39. Obveznice stare devizne štednje usklađene su (procenjene) po tržišnim vrednostima uz potvrdu brokera, što je šire obelodanjeno pod tačkama 8.7. i 8.9. Izveštajnog redosleda.

Prihodi od usklađivanja vrednosti imovine u celini iskazani su po bilansima uspeha u sledećim iznosima:

	(u 000 din)
– Osiguranje nezgode	6.998
– Osiguranje motornih vozila i obavezno osiguranje	128.429
– Ostala neživtona osiguranja	12.754
Ukupno:	148.181

Prihodi od usklađivanja po vrsti osiguranja 10.01. (AO) iznose 118.782 hilj. dinara.

Izvršen je uvid u dokumentaciju i evidenciju sa većim obuhvatom iznosa prihoda ostvarenih u skladu sa Odlukom NBS i MRS – 39, te je ovlašćeni revizor bio u mogućnosti da konstatuje pravilnost i dokumentovanost obračuna na osnovu uzorkovanih promena.

28. Rashodi po osnovu obezvređenja imovine i ostali rashodi

Rashodi po osnovu obezvređenja imovine i ostali rashodi iskazani su u iznosu od 117.550 hilj. dinara, što čine vrednosti od prodaje, usklađivanja i ispravke potraživanja koja je izvršena uz primenu Odluke NBS o procenjivanju bilansnih i vanbilansnih pozicija ("Sl. glasnik RS", br. 3/05.).

Struktura rashoda po osnovu obezvređenja imovine i ostalih rashoda je sledeća:

	(u 000 din)
28.1. Gubici od prodaje i rashodovanja osnovnih sredstava	962
28.2. Gubici od prodaje materijala i ostalih zaliha	20
28.3. Gubici od prodaje HOV-	139
28.4. Rashodi po osnovu direktnog otpisa potraživanja	1.026
28.5. Kazne, penali i drugo	5.793
28.6. Rashodi po osnovu obezvređenja nekretnina	4.599
28.7. Rashodi po osnovu obezvređenja dug.fin.plasmana i HOV-a	56.691
28.8. Rashodi po osnovu obezvređenja kratkoročnih HOV-a	7.880
28.9. Rashodi po osnovu ispravke potraživanja	40.440
Ukupno:	117.550

Ostvarena visina rashoda po osnovu obezvređivanja i ostalih rashoda u iznosu od 117.550 hilj. dinara iskazana je po bilansima uspeha u sledećim iznosima:

	(u 000 din)
– Osiguranje nezgode	4.778
– Osiguranja motornih vozila i obavezno osiguranje	101.614
– Ostala neživotna osiguranja	11.158
Ukupno:	117.550

Rashodi od usklađivanja po vrsti osiguranja 10.01.(AO) iznose 117.550 hilj.dinara.

28.5. Rashodi po osnovu kazni i penala odnose se na meru izrečenu Rešenjem o izricanju mera nadzora broj 2311 od 19.04.2012. godine, kojom se Društvu zbog poslovanja suprotno Zakonu o obaveznom saobraćaju izriče novčana kazna u visini od 2 % propisanog osnovnog kapitala Društva za obavljanje poslova obaveznog osiguranja.

28.7. Osnov i veličina rashoda po osnovu obezvređenja vrednosti dugoročnih finansijskih plasmana u visini od 56.691 hilj. dinara obrazloženi su pod tačkom 4.3. Izveštajnog redosleda.

28.8. Rashodi po osnovu obezvređenja kratkoročnih HOV-a

Osnov i veličina rashoda po osnovu obezvređenja vrednosti kratkoročnih HOV-a u visini od 7.880 hilj. dinara obrazloženi su pod tačkom 8. Izveštajnog redosleda - akcije.

28.9. Rashodi po osnovu ispravke potraživanja

U skladu sa čl. 9., 10. i 11. Odluke NBS o procenjivanju bilansnih i vanbilansnih pozicija iskazani su rashodi ispravke vrednosti potraživanja u iznosu od 40.440 hilj. dinara.

Ovi rashodi ostvareni su po sledećim osnovama:

	(u 000 din)
28.9.1. Opšte ispravke potraživanja	5.730
28.9.2. Ispravka kratkoročnih potraživanja i krat.fin.plasmana	22.866
28.9.3. Ispravka vrednosti imovinskih i ostalih osiguranja	9.496
28.9.4. Ispravka vrednosti osiguranja motornih vozila	2.348
Ukupno:	40.440

Na osnovu uvida u evidenciju i uzorkovanu dokumentaciju, dolazi se do zaključka, da je Društvo primenjivalo MRS, Odluku NBS i poslovnu politiku Društva kod utvrđivanja efekata u rashodima u visini iznosa od 117.550 hilj. dinara, po osnovu obezvređenja imovine i ostalih rashoda.

29. Gubitak iz redovnog poslovanja

Društvo je ostvarilo gubitak iz redovnog poslovanja pre oporezivanja u iznosu od 118.537 hilj. dinara. Po bilansima uspeha ostvarena je sledeća visina:

	(u 000 din)
– Osiguranje nezgode	28.094
– Osiguranja motornih vozila i obavezna osiguranja	59.801
– Ostala neživotna osiguranja	30.642
Ukupno:	118.537

Gubitak iz redovnog poslovanja po vrsti osiguranja 10.01. (AO) iznose 34.472 hilj. dinara.

30. Neto gubitak poslovanja koji se obustavlja

Društvo je iskazalo neto gubitak poslovanja koji se obustavlja u visini od 2.844 hilj. dinara.

Društvo je iskazalo u poslovnim knjigama vanredne rashode u iznosu od 9.497 hilj. dinara (Kto 591) i prihode iz ranijih godina u iznosu od 6.653 hilj. dinara (rač. 691).

Prebijeni iznos od (9.497 – 6.653) 2.844 hilj. dinara unet je u bilans uspeha.

- a) Stanje na računima grupe 59 iskazano je u visini iznosa vanrednih rashoda od 9.497 hilj. dinara, što čine rashodi iz prethodne godine, sledeće strukture:

	(u 000 din)
– Naknadno fakturisana premija reosiguranja za 2011. g. u iznosu od	7.589
– Naknadno dostavljena rešenja za poreze i doprinose u iznosu	20
– Izvršena ispravka u knjiženju kursnih razlika iz ranijih godina	21
– Ostali rashodi po osnovu plaćenih računa iz ranijih godina u iznosu	1.867

- b) Stanje na računima grupe 69 iznosi 6.653 hilj. dinara i odnosi se na prihode iz prethodne godine, ostvarene po sledećim osnovama:

	(u 000 din)
– Korekcija početnog stanja rezervisanih šteta (po rešenju)	5.694
– Ukidanje ispravki potraživanja iz ranijih godina (reprogram duga) i ostali naplaćeni prihodi iz ranijih godina	959

Računovodstvenim politikama Društva u čl. 26. utvrđen je limit materijalne značajnosti za visinu naknadno utvrđenih prihoda i rashoda na osnovu kojih se vrši knjiženje preko rezultata iz ranijih godina, kada je skup prihoda i rashoda na osnovu računovodstvenih grešaka veći od 0,85 % od aktive u bilansu prethodne godine.

Društvo je pravilno iskazalo gubitak iz poslovanja koji se obustavlja u iznosu od 2.844 hilj. dinara.

Prag materijalne značajnosti izračunat na način opisan u članu 24. i 25. Pravilnika o Kontnom okviru i sadržini računa u Kontnom okviru za organizacije osiguranja ("Sl. glasnik RS", br. 35/2010.) je značajno viši (iznosi 34.622 hilj. dinara) od ukupno bilansiranih troškova a i prihoda na grupama 59 i 69, pa su prikazane korekcije i zakasnela dokumentacija knjiženi preko ovih vrsta prihoda i rashoda perioda u iznosu od 2.844 hilj. dinara.

Gubitak od 2.844 hilj. dinara iskazan je u bilansima uspeha, i to:

	<u>(u 000 din)</u>
– Osiguranje nezgode	(36)
– Osiguranja motornih vozila i obavezna osiguranja	2.712
– Ostala neživotna osiguranja	168
Ukupno:	2.844

31. Gubitak pre oporezivanja

Društvo je iskazalo gubitak pre oporezivanja u iznosu od 121.381 hilj. dinara,

	<u>(u 000 din)</u>
a) Gubitak iz redovnog poslovanja	118.537
b) Neto gubitak poslovanja koji se obustavlja	2.844
Gubitak pre oporezivanja:	121.381

Po bilansima uspeha – poslova osiguranja, dobit je iskazana u sledećim iznosima:

	<u>(u 000 din)</u>
– Nezgode	28.058
– Osiguranje motornih vozila i obavezna osiguranja	62.513
– Ostala neživotna osiguranja	30.810
Ukupno:	121.381

32. Porez na dobitak

Obračun poreza na dobitak je sačinjen u skladu sa Zakonom o porezu na dobit pravnih lica ("Sl. glasnik RS", br. 25/01 ... 101/11 i 119/12), Pravilnikom o sadržaju poreskog bilansa i drugim pitanjima od značaja za način utvrđivanja poreza na dobit preduzeća ("Sl. glasnik RS", br. 99/10, 8/11 i 13/12) i Pravilnika o sadržaju poreske prijave za obračun poreza na dobit preduzeća ("Sl. glasnik RS", br. 99/10. i 8/11.).

Društvo je u poslovanju u 2012. godini ostvarilo gubitak pre oporezivanja u visini od 121.381 hilj. dinara.

Sledeći elementi čine osnov kod obračuna poreske osnovice za obračun poreza na dobit:

	<u>(u 000 din.)</u>
1. Gubitak poslovne godine pre oporezivanja	(121.381)
2. Kapitalni gubici	(33)
3. Usklađivanje rashoda	115.387
4. Usklađivanje prihoda	(507)
5. Gubitak (1 + 2 – 3 +4)	6.534
6. Poreska osnovica	-

Po Godišnjem računu za 2012. godinu nije utvrđena poreska osnovica za obračun porez na dobit, odnosno nema obaveze po osnovu poreza na dobit.

33. Neto gubitak

	(u 000 din)
– Gubitak pre oporezivanja	121.381
– Gubitak po osnovu odloženih poreza	5.949
Ukupno:	127.330

Gubitak po osnovu odloženih poreza obrazložen je pod tačkom 19. Izveštajnog redosleda i u celosti je iskan kod vrste osiguranja 10.01.-AO.

Po poslovima osiguranja – bilansima uspeha, neto gubitak je iskazan u sledećim iznosima:

	(u 000 din)
– Nezgode	28.058
– Osiguranje motornih vozila i obavezna osiguranja	68.462
– Ostala neživotna osiguranja	30.810
Ukupno:	127.330

Struktura ostvarenih prihoda i rashoda u funkciji poslovanja i ostvarenog dobitka po bilansima uspeha (poslovima osiguranja) u sintetičkom iskazu je sledeća:

Reklasifikovani bilans uspeha								
Po poslovima (vrstama) osiguranja za period 01.01. do 31.12.2012. godine								
(u 000 din)								
Red. broj	Pozicija	Nezgoda	Motorna vozila				Ostala imovinska osiguranja	Ukupno (3+7+8)
			Obavezno osiguranje	OPUT	Auto kasko	Ukupno (4 + 5 + 6)		
1	2	3	4	5	6	7	8	9
1.	Poslovni prihodi	77.253	2.233.058	6.275	101.672	2.341.005	141.954	2.560.212
2.	Poslovni rashodi	59.288	1.312.257	790	72.307	1.385.354	79.471	1.524.113
3.	Bruto poslovni rezultata (1-2)	17.965	920.801	5.485	29.365	955.651	62.483	1.036.099
4.	Troškovi sprovođenja osiguranja	48.237	979.952	996	64.257	1.045.215	95.053	1.188.505
5.	Neto poslovni rezultat – poslovni gubitak (3 – 4)	(30.272)	(59.151)	4.489	(34.902)	(89.564)	(32.570)	(152.406)
6.	Finansijski prihodi	353	17.280	58	1.333	18.671	1.494	20.518
7.	Finansijski rashodi	395	14.994	42	687	15.723	1.162	17.280
8.	Prihodi od usklađivanja vrednosti imovine i ostali prihodi	6.998	118.782	341	9.306	128.429	12.754	148.181
9.	Rashodi po osnovu obezvrediv. imovine i ostali rashodi	4.778	96.389	208	5.017	101.614	11.158	117.550
10.	Gubitak/dobit iz redovnog poslovanja	(28.094)	(34.472)	4.638	(29.967)	(59.801)	(30.642)	(118.537)
11.	Neto gubitak /dobitak poslovanja koji se obustavlja	36	(2.715)	-	3	(2.712)	(168)	(2.844)
12.	Gubitak/dobitak pre oporezivanja	(28.058)	(37.187)	4.638	(29.964)	(62.513)	(30.810)	(121.381)
13.	Porez na dobitak	-	-	-	-	-	-	-
14.	Dobitak/gubitak po osnovu kreiranja odloženih poreskih sredstava – smanjenje poreskih obaveza	-	(5.949)	-	-	(5.949)	-	(5.949)
15.	Neto gubitak (12 – 13 + 14)	(28.058)	(43.136)	4.638	(29.964)	(68.462)	(30.810)	(127.330)

**Uporedni pregled prihoda i rashoda
(finansijskog rezultata) u sintetičkom sadržaju**

Red. broj	Opis	2012.	2011.	(u 000 din)
				Indeks (3 : 4)
1	2	3	4	5
1.	Poslovni prihodi	2.560.212	2.410.049	106,23
2.	Poslovni rashodi	(1.524.113)	(1.357.169)	112,30
3.	Bruto poslovni rezultat (1 – 2)	1.036.099	1.052.880	98,41
4.	Troškovi sprovođenja osiguranja	(1.188.505)	(1.169.107)	101,66
5.	Neto poslovni rezultat poslovne godine (4 – 3) (gubitak)	(152.406)	(116.227)	131,13
6.	Finansijski prihodi	20.518	17.717	115,81
7.	Finansijski rashodi	(17.280)	(4.267)	404,97
8.	Prihodi od usklađiv. vredn. imovine i ostali prihodi	148.181	218.294	67,88
9.	Rashodi po osnovu obezvr. imovine i ostali rashodi	(117.550)	(94.832)	123,96
10.	Gubitak iz redovnog poslovanja – pre oporezivanja	(118.537)	20.685	-
11.	Neto gubitak poslovanja koji se obustavlja	(2.844)	(5.687)	50,01
12.	Dobit /gubitak pre oporezivanja	(121.381)	14.998	-
13.	Porez na dobitak	-	(8.265)	-
14.	Dobitak / gubitak iz odloženih poreskih sredstava	(5.949)	357	-
15.	Neto dobitak / gubitak (12-13+14)	(127.330)	7.090	-

Uz rast poslovnih rashoda u odnosu na 2011. godinu u iznosu od 166.944 hilj. dinara (12,30 %) i manji rast prihoda za 150.163 hilj. dinara (6,23 %) i neznatno povećanje troškova sprovođenja osiguranja (1,66 %), ostvaren je neto poslovni gubitak, koji je u odnosu na prethodnu godinu veći za 31,13 %.

Rast TSO je neznatno manji od rasta poslovnih prihoda. Ostvaren je sporiji rast TSO od rasta poslovnih prihoda za (106,23 – 101,66) 4,57 %.

U globali sagledavano rast TSO u odnosu na prethodnu 2011. godinu je ispod rasta potrošačkih cena. Naime, potrošačke cene su u odnosu na 2011. godinu u rastu za 12,20 %, a rast TSO za 1,66 %.

Prihodi i rashodi od povezanih lica

Red broj	Naziv pravnog lica	Status	Prihodi	(u 000 din)
				Rashodi
1.	Televizija "Kanal - 9"	zavisno	2.214	7.252
2.	"Auto Takovo", d.o.o.	povezano	835	812
3.	"Šumadija Broker", a.d.	povezano	556	1.289
4.	"Mount Tours"	povezano	999	741
5.	"Everest Investment" d.o.o.	povezano	170	4.031
Ukupno:			4.774	14.125

Struktura ostvarenih prihoda i rashoda po zavisnim i povezanim pravnim licima je sledeća:

	(u 000 din)					
	Televizija "Kanal - 9"	"Auto Takovo",d.o.o.	"Šumadija Broker", a.d.	"Mount Tours"	"Everest Invesment"	Ukupno
Prihodi						
– Od zakupnina	2.214	821	547	375	170	4.128
– Od osiguranja vozila	-	14	-	9	-	23
– Od osiguranja nezgode	-	-	9	170	-	179
– Ostala osiguranja	-	-	-	445	-	445
– Ostali poslovni prihodi	-	-	-	-	-	-
Ukupno:	2.214	835	556	999	170	4.774
Rashodi						
– Zakupnine		384			4.031	4.416
– Po osnovu reklame	7.252	-	-	600	-	7.852
– Troškovi stručnog usavršavanja				141	-	141
– Po osnovu reprezentacije	-	428	-	-	-	428
– Po osnovu provizija	-	-	1.289	-	-	1.289
Ukupno:	7.252	812	1.289	741	4.031	14.125

"Auto Takovo" d.o.o., "Everest invesment" d.o.o. i "Mount Tours" d.o.o. po članu 33. Zakona o osiguranju smatraju se povezana lica, kod kojih Društvo nema ulog u osnivačkom kapitalu.

6. IZVEŠTAJ O TOKOVIMA GOTOVINE

Izveštaj o tokovima gotovine pruža informacije, pre svega, koliko je novca generisano, odnosno ostvareno iz redovnih poslovnih aktivnosti u toku godine i koliko je upotrebljeno ili obezbeđeno iz aktivnosti finansiranja ili investiranja. Ove informacije omogućavaju nam procenu promene neto imovine Društva, njegovu finansijsku strukturu (uključujući likvidnost i solventnost), kao i njegovu sposobnost da utiče na iznose i vremensko određenje tokova gotovine u cilju prilagođavanja promenjivim okolnostima i prilivima.

Društvo u toku posmatrane poslovne godine nije imalo blokadu tekućeg računa ni po jednom osnovu.

Ostvareni tokovi gotovine u 2012. godini iskazani u bilansu sadržani su u iskazima sledećih aktivnosti:

IZVEŠTAJ O TOKOVIMA GOTOVINE
u periodu od 01.01. do 31.12.2012. godine

- u hiljadama dinara -

POZICIJA		AOP	Iznos	
			Tekuća godina	Prethodna godina
1		2	3	4
A	NOVČANI TOKOVI IZ POSLOVNIH AKTIVNOSTI			
I	Prilivi gotovine iz poslovnih aktivnosti (1 do 5)	301	2.487.055	2.608.611
	1. Premije osiguranja i saosiguranja i primljeni avansi	302	2.342.757	2.431.465
	2. Premije reosiguranja i retrocesija	303	0	21.803
	3. Prilivi od učešća u naknadi šteta	304	6.388	446
	4. Primljene kamate iz poslovnih aktivnosti	305	5.795	13.588
	5. Ostali prilivi iz redovnog poslovanja	306	132.115	141.309
II	Odlivi gotovine iz poslovnih aktivnosti (od 1 do 9)	307	2.625.978	2.577.975
	1. Naknade šteta i ugovorenih iznosa iz osiguranja, udeli u štetama iz saosiguranja i dati avansi	308	1.180.516	1.068.772
	2. Naknade šteta i udeli u štetama iz reosiguranja i retrocesija	309		
	3. Premije saosiguranja, reosiguranja i retrocesija	310	31.634	33.803
	4. Zarade, naknade zarada i ostali lični rashodi	311	462.082	516.028
	5. Ostali troškovi sprovođenja osiguranja	312	446.895	546.250
	6. Plaćene kamate	313	0	1.987
	7. Porez na dobitak	314	6.727	8.669
	8. Plaćanja po osnovu ostalih javnih prihoda	315	148.371	153.422
	9. Ostali odlivi gotovine iz redovnog poslovanja	316	349.753	249.044
III	Neto priliv gotovine iz poslovnih aktivnosti (I – II)	317	0	30.636
IV	Neto odliv gotovine iz poslovnih aktivnosti (II – I)	318	138.923	0
B	NOVČANI TOKOVI IZ AKTIVNOSTI INVESTIRANJA			
I	Prilivi gotovine iz aktivnosti investiranja (od 1 do 5)	319	277.918	41.951
	1. Prodaja akcija i udela (neto prilivi)	320	3.585	78
	2. Prodaja nematerijalnih ulaganja, nekretnina, postrojenja, opreme i bioloških sredstava	321	3.537	0
	3. Ostali finansijski plasmani-deponovanja i ulaganja (neto prilivi)	322	227.023	6.297
	4. Primljene kamate iz aktivnosti investiranja	323	42.571	30.043
	5. Primljene dividende i učešća u rezultatu	324	1.262	5.533
II	Odlivi gotovine iz aktivnosti investiranja (od 1 do 4)	325	49.128	94.547
	1. Kupovina akcija i udela (neto odlivi)	326		0
	2. Kupovina nematerijalnih ulaganja, nekretnina, postrojenja, opreme i bioloških sredstava	327	49.128	94.547
	3. Ostali finansijski plasmani-deponovanja i ulaganja (neto odlivi)	328		
	4. Plaćene kamate	329		
III	Neto priliv gotovine iz aktivnosti investiranja (I – II)	330	228.790	0
IV	Neto odliv gotovine iz aktivnosti investiranja (II – I)	331	0	52.596

Nastavak tabele Izveštaja o tokovima gotovine

- u hiljadama dinara -

POZICIJA	AOP	Iznos	
		Tekuća godina	Prethodna godina
1	2	3	4
V TOKOVI GOTOVINE IZ AKTIVNOSTI FINANSIRANJA			
I Prilivi gotovine iz aktivnosti finansiranja (od 1 do 3)	332		
1. Uvećanje osnovnog kapitala	333		
2. Dugoročni i kratkoročni krediti (neto prilivi)	334		
3. Ostale dugoročne i kratkoročne obaveze	335		
II Odlivi gotovine iz aktivnosti finansiranja (od 1 do 4)	336	314	10.587
1. Otkup sopstvenih akcija i udela	337		
2. Dugoročni i kratkoročni krediti i ostale obaveze (neto odlivi)	338		
3. Finansijski lizing	339	314	309
4. Isplaćene dividende i učešća u rezultatu	340	0	10.278
III Neto priliv gotovine iz aktivnosti finansiranja (I – II)	341		
IV Neto odliv gotovine iz aktivnosti finansiranja (II – I)	342	314	10.587
G SVEGA PRILIVI GOTOVINE (301+319+332)	343	2.764.973	2.650.562
D SVEGA ODLIVI GOTOVINE (307+325+336)	344	2.675.420	2.683.109
Đ NETO PRILIV GOTOVINE (343 – 344)	345	89.553	0
E NETO ODLIV GOTOVINE (344 – 343)	346	0	32.547
Ž GOTOVINA NA POČETKU OBRAČUNSKOG PERIODA	347	84.744	112.323
Z POZITIVNE KURSNE RAZLIKE PO OSNOVU PRERAČUNA GOTOVINE	348	11.985	5.523
I NEGATIVNE KURSNE RAZLIKE PO OSNOVU PRERAČUNA GOTOVINE	349	10.726	555
J GOTOVINA NA KRAJU OBRAČUNSKOG PERIODA (345-346+347+348-349)	350	175.556	84.744

Društvo je u 2012. godini, iskazano po aktivnostima, ostvarilo sledeće tokove gotovine:

	<u>(u 000 din)</u>
a) Neto odliv gotovine iz poslovne aktivnosti	(138.923)
b) Neto priliv gotovine iz aktivnosti investiranja	228.790
c) Neto odliv gotovine iz aktivnosti finansiranja	(314)
d) Neto priliv gotovine (–a + b – c)	89.553
e) Gotovina na početku obračunskog perioda	84.744
f) Pozitivne kursne razlike po osnovu preračuna gotovine	11.985
g) Negativne kursne razlike po osnovu preračuna gotovine	(10.726)
h) Gotovina na kraju obračunskog perioda 31.12.2012.g. (d + e + f – g)	<u>175.556</u>

Kao što se vidi iz pregleda neto priliv gotovine je ostvaren iz aktivnosti investiranja i to zahvaljujući prilivima od deponovanja i ulaganja (227.023 hilj. dinara), dok su neto odlivi gotovine zabeleženi iz poslovne aktivnosti 138.923 hilj. dinara i iz aktivnosti finansiranja u iznosu od 314 hilj. dinara.

Posmatrano na nivou godine i uzimajući u obzir sve aktivnosti Društvo je ostvarilo neto priliv gotovine u 2012. godini u ukupnom iznosu od 89.553 hilj. dinara.

7. IZVEŠTAJ O PROMENAMA NA KAPITALU

IZVEŠTAJ O PROMENAMA NA KAPITALU u periodu od 01.01. do 31.12.2012. godine

- u hiljadama dinara -

R. br.	OPIS	Osnovni kapital (grupa 30, osim 309)	Ostali kapital (rn 309)	Neuplaćeni upisani kapital (grupa 31)	Emisiona premija (rn 320)	Rezerve (rn 321-324,329)	Rev.rez. i nereal.dob. po HOV rasp za prod. (grupa 33 osim rn 333)	Neraspoređeni dobitak (grupa 34)	Ukupno (kol. 2+3+4+5 +6+7+8)	Gubitak do visine kapitala (grupa 35)	Otkuplj. sopst. akcije i udeli (rn 037.237)	Nereal. gubici po osn. HOV rasp za prod. (rn 333)	Ukupno odbitne stavke (kol 10+11 +12)	Ukupno kapital (kol 9-13)	Gubitak iznad visine kapitala (rn 290)
1	2	3	4	5	6	7	8	9	10	11	12	13	14	15	
1.	Početno stanje ili stanje na dan 01. januara prethodne godine 2011.g.	515.192	917			58.132	321.310	30.797	926.348			180.683	180.683	745.665	
2.	Ispravka materijalno značajnih grešaka i promene račun. politika – povećanje pozicije														
3.	Ispravka materijalno značajnih grešaka i promene računovodst. politika – smanjenje pozicije							27.248	27.248						
4.	Korigovano početno stanje ili stanje na dan 01. 01. preth. g. 2011. (redni br. 1+2-3)	515.192	917			58.132	321.310	3.549	899.100			180.683	180.683	718.417	
5.	Emisija akcija														
6.	Povećanje reval. rez. i nereal. dobici po osn. HOV rasp. za prodaju														
7.	Smanjenje revalorizacionih rezervi														
8.	Nerealiz. gubici po osn. HOV raspol. za prod														
9.	Neto dobitak perioda							7.090	7.090						
10.	Neto gubitak perioda														
11.	Sticanje sopstvenih akcija (smanjenje kapitala povećanjem odbitnih stavki)														
12.	Prodaja/otuđenje sopstvenih akcija (povećanje kapitala smanjenjem odbitnih stavki)														
13.	Prenos sa jednog na drugi oblik kapitala – povećanje pozicije	58.132				20.493			78.625						
14.	Prenos sa jednog na drugi oblik kapitala – smanjenje pozicije					58.132		3.549	61.681						
15.	Smanjenje kapitala po osnovu raspodele dividende														
16.	Smanjenje kapitala po osnovu obaveza prema zaposlenima														
17.	Ostala povećanja pozicija									27.248		46.600	73.848		
18.	Ostala smanjenja pozicija						4.257		4.257						
19.	Ukupna povećanja po računima u prethodnoj godini (red.br. 5+6+8+9+10+13+17)	58.132				20.493		7.090	85.715	27.248		46.600	73.848		
20.	Ukupna smanjenja po računima u prethodnoj godini (red.br. 7+12+14+15+16+18)					58.132	4.257	3.549	65.938						

Nastavak tabele promena na kapitalu u periodu od 01.01. do 31.12.2012. godine															
	1	2	3	4	5	6	7	8	9	10	11	12	13	14	15
21.	Krajnje stanje ili stanje na dan 31.12. prethodne 2011. (red. br. 4+19-20)	573.324	917			20.493	317.053	7.090	918.877	27.248		227.283	254.531	664.346	
22.	Početno stanje ili stanje na dan 01.01. tekuće godine 2012.	573.324	917			20.493	317.053	7.090	918.877	27.248		227.283	254.531	664.346	
23.	Ispravka materijalno značajnih grešaka i promene računovodstvenih politika – povećanje pozicije														
24.	Ispravka materijalno značajnih grešaka i promene računovodstvenih politika – smanjenje pozicije														
25.	Korigovano početno stanje ili stanje na dan 01.01. tekuće godine 2012. (redni br. 22+232-24)	573.324	917			20.493	317.053	7.090	918.877	27.248		227.283	254.531	664.346	
26.	Emisije akcija														
27.	Povećanje rev. rez. i nereal. dobiti po osn. HOV rasp za prod.						8.256		8.256						
28.	Smanjenje revalorizacionih rezervi														
29.	Nerealiz gubici po osn. HOV raspol. za prod														
30.	Neto dobitak perioda														
31.	Neto gubitak perioda									127.330			127.330		
32.	Sticanje sopstvenih akcija (smanjenje kapitala povećanjem odbitnih stavki)														
33.	Prodaja/otuđenje sopstvenih akcija (povećanje kapitala smanjenjem odbitnih stavki)														
34.	Prenos sa jednog na drugi oblik kapitala – povećanje pozicije														
35.	Prenos sa jednog na drugi oblik kapitala – smanjenje pozicije					20.158			20.158						
36.	Smanjenje kapitala po osnovu raspodele dividende														
37.	Smanjenje kapitala po osnovu obaveza prema zaposlenima														
38.	Ostala povećanja pozicije														
39.	Ostala smanjenja pozicije							7.090	7.090	27.248		52.376	79.624		
40.	Ukupna povećanja po računima u tekućoj godini (redni br. 26+27+29+31+32+34+38)						8.256		8.256	127.330			127.330		
41.	Ukupna smanjenja po računima u tekućoj godini (redni br. 28+33+35+36+37+39)					20.158		7.090	27.248	27.248		52.376	79.624		
42.	Krajnje stanje ili stanje na dan 31. decembra tekuće godine 2012. (redni br. 25-40-41)	573.324	917			335	325.309		899.885	127.330		174.907	302.237	597.648	

Detaljno obrazloženje svih promena na kapitalu dato je pod tačkom 14. Izveštajnog redosleda.

8. NAPOMENE UZ FINANSIJSKE IZVEŠTAJE

Društvo je u skladu sa članom 60. i 61. Pravilnika o sadržaju i formi obrazaca finansijskih izveštaja društva za osiguranje sačinilo Napomene uz finansijske izveštaje sa opisima ili rasčlanjenim iznosima iz Bilansa stanja, Bilansu uspeha i Izveštaja o promenama na kapitalu, kao i dodatne informacije koje nisu prikazane u finansijskim izveštajima, a u skladu sa zahtevima pojedinačnim MRS, odnosno MSFI u vezi sa obelodanjivanjem, tako da se ostvaruje potpuna informisanost, koja se obezbeđuje iz sadržaja finansijskih izveštaja i Napomena uz finansijske izveštaje. Primena standarda MRS 1, MSFI 4. MRS 21 ograničena je zbog neusaglašenosti važećih zakonskih propisa i usvojenih Standarda ("Sl. glasnik RS", br. 77/2010.).

Napomene sadrže opšte informacije i dodatna prikazivanja i obelodanjivanja.

Dodatna prikazivanja i obelodanjivanja u sadržaju dodatnih informacija odnose se na pozicije obrazaca u finansijskom izveštaju prema redosledu obrazaca i pozicija u obrascima.

9. POKAZATELJI POSLOVANJA DRUŠTVA

1. Uvodni deo

Pokazatelji poslovanja Društva se utvrđuju iz sadržaja finansijskih izveštaja za 2012. godinu, koji su sačinjeni u skladu sa usvojenim računovodstvenim politikama Društva, donetim na osnovu usvojenih i primenjenih MRS i MSFI i nacionalnim zakonskim propisima.

Poslovanje Društva za 2012. godinu sprovedeno je u skladu sa usvojenim planovima poslovanja, pri čemu je nesporno, da je realizacija istih bila otežana zbog efekata globalne finansijske krize, koja je u 2012. godini uticala na tržište osiguranja i ukupno privredno okruženje. Prilagođavanje politike poslovanja tržišnim uslovima, uz stalno jačanje sistema internih kontrola i upravljanje rizicima, obezbedilo je očuvanje svoje pozicije osiguravača u Srbiji.

Poslovni procesi u 2012. godini odvijali su se u uslovima nepromenjenog trenda rastuće konkurencije, posebno kod autoodgovornosti i rastućeg interesa klijenata za osiguranje, posebno kod putnog zdravstvenog osiguranja. Iako još uvek izvesne nepovoljne privredne okolnosti ograničavaju domete rada Društva, stanje u ekonomiji zemlje, sve više deluje podsticajno na rast tražnje za osiguravajućim uslugama, što je Društvo u 2012.godini pokušalo da prepozna i iskoristi u najvećoj meri.

Društvo je primenjivalo i donosilo uslove osiguranja i tarife premija u skladu sa zajedničkim uslovima i premijskim sistemom po postupku za donošenje akata poslovne politike koji je uređen Zakonom i svojim opštim aktima. Društvo ima slobodu da saglasno pravilima o upravljanju rizikom i svojim ostvarenim rezultatima poslovanja, ukalkuliše dodatne iznose iznad iznosa utvrđenih premijskim sistemom i minimalnom tarifom premija.

Radi bolje zaštite sopstvenog portfelja i lakšeg pokrića šteta u slučaju nastanka većih rizika, Društvo je izvršilo reosiguranje određenih vrsta imovinskih rizika i reosiguranja viška štete po osnovu osiguranja od autoodgovornosti za rizike u zemlji i za rizike u inostranstvu, po osnovu međunarodne zelene karte autoodgovornosti u skladu s Pravilnikom i poslovnom politikom Društva.

Izveštaj o poslovanju obuhvata poslovnu politiku Društva i osnovne strateške pravce u 2012- oj godini, osnovne pozicije iz finansijskih izveštaja za pomenutu godinu, sa pokazateljima uspešnosti poslovanja i uporednim informacijama ostvarenih rezultata iz prethodne – 2011. godine.

Poslovi prodaje osiguranja vršeni su preko ovlašćenih zastupnika, posrednika i preko tehničkih pregleda.

Sa stanjem 31.12.2012. godine, specificirana su:

- petnaest (15) ovlašćenih zastupnika,
- dvadesetpet (25) ovlašćenih posrednika,
- stočetrdesetsedam (147) tehničkih pregleda.

Društvo se u 2012. godini opredelilo da značajne aktivnosti usmeri na uobičajene poslovne aspekte, sa ciljem da se u najboljoj meri prilagodi dešavanjima na tržištu osiguranja, od kojih ističemo:

- povećanje ažurnosti u rešavanju šteta,
- očuvanje tržišnog udela po osnovu pretežnog portfelja društva- autoodgovornosti, kao i održanje učešća u ukupnoj premiji tržišta,
- nastavak procesa uravnoteženja portfelja osiguranja u svim regionima Republike Srbije, razvoj mreže kanala distribucije, kako sopstvenih tako i posredničkih, sistematsko preispitivanje i prilagođavanje ponude osiguranja i tehnologije rada,
- unapređenje i uvećanje obima ulaganja finansijskih sredstava, i to i po osnovu obračunate premije i po osnovu poboljšanja naplate potraživanja,
- poštovanje zahtevanog nivoa likvidnosti, uz potpuno i blagovremeno izvršavanje svih obaveza po osnovu naknade šteta, isplata osiguranih suma i izmirivanje drugih ugovorenih obaveza,
- upravljanje troškovima poslovanja u smislu praćenja njihove veze sa obuhvatom prodaje radi blagovremene procene rizika i uticaja istih na buduće poslovanje društva,
- upravljanje troškovima uprave Društva i uticaj na njihovo smanjenje u 2012-toj godini,
- sagledavanje, preuzimanje i prilagođavanje najbolje prakse međunarodno orijentisanih osiguravajućih društava iz razvijenih zemalja, naročito po planu rezervisanja za sve buduće obaveze,
- unapređenje sistema internih kontrola, unapređenje korporativnog upravljanja, transparentnosti poslovanja.

U drugom kvartalu 2012. godine, prema Rešenju Guvernera NBS-e G. broj 2311 od 19.04.2012. godine, Društvo je izvršilo promenu metodologije razgraničenja troškova sprovođenja osiguranja, po osnovu člana 128. Zakona o osiguranju, uzimajući u obzir granice i obim troškova sprovođenja osiguranja po članu 45. Zakona o obaveznom osiguranju. U skladu sa standardima, promena metodologije razgraničenja troškova se samtra promenom računovodstvene procene. Efekat te promene, u iznosu od 134.491 hilj. dinara, evidentiran je kao trošak sprovođenja osiguranja tekućeg perioda.

Usvojene računovodstvene politike Društva zasnivaju se na promeni usvjenih MRS i MSFI (Standardi) u skladu sa važećim zakonskim propisima.

Izmena računovodstvenih politika u 2012. godini nije vršena.

Primena Standarda je ograničena za MSR 1, MSFI 4. MRS 21, jer između važećih propisa "Takovo osiguranja" a.d. Kragujevac i usvojenih Standarda postoje određene nepodudarnosti.

Računovodstvene politike i primenjeni MRS za procene sredstava su:

1. Procena nematerijalnih ulaganja – model troška nabavke – MRS 38,
2. Procena osnovnih sredstava
 - model troška nabavke za opremu – MRS 16
 - model revalorizacije za građevinske objekte – MRS 16 i MRS 40,
3. Dugoročni plasmani
 - učešća u kapitalu povezanih lica – MRS 28 – model nabavne vrednosti,
 - učešća u kapitalu ostalih pravnih lica – po tržišnoj vrednosti HVO – MRS 39, MRS 36,

4. Zalihe – MRS 2,
 - obrazaca stroge evidencije – po nabavnoj ceni,
 - oprema namenjena prodaji – primena MRS 5,
 - ostale zalihe (oštećenih osiguranih stvari, materijala) – po nabavnoj vrednosti,
 - sitnog inventara – po nabavnoj vrednosti i ispravkom 100 %,
5. Kratkoročna potraživanja i plasmani – MRS 39, MRS 36,
6. Rezervisanja za zaposlene – MRS 19,
7. Obračun odloženih poreskih obaveza – MRS 12,
8. Prikazivanje prihoda – MRS 18,
9. Ispravka grešaka i promene računovodstvenih procena – MRS 8.

2. Poslovi osiguranja

2.1. Fizički obim osiguranja

Vrsta osiguranja	2012	(u kom.) 2011.	(u %) 2012/2011
	broj osiguranja	broj osiguranja	
– Auto kasko - 03	3.587	7.011	51,16
– Osig.odgov.upot.mot.voz.-10.01	224.085	225.258	99,48
– Ostala imovinska osiguranja	2.318	2.186	106,04
– OPUT-01.08	2.837	2.608	108,78
– Putna osiguranja putnika u inostranstvu	36.702	23.814	154,12
– Nezgode i dobrovoljno zdravstveno osiguranje	1.937	3.845	50,38
– CMR osiguranja	159	152	104,60
UKUPNO:	271.625	264.874	102,55

Kod autoodgovornosti ostvaren je pad od 0,52 % u odnosu na prethodnu 2011. godinu. Učešće ove vrste osiguranja u fakturisanom premiji Društva iznosi 88,58 %.

Značajan je rast broja polisa osiguranja putnika u inostranstvu od 54,12 %. Broj polisa ove vrste je nominalno veći za 12.888 osiguranja u odnosu na prethodnu godinu.

Kasko osiguranje MV beleži dalji pad u odnosu na 2011. godinu i u ukupnom učešću, što je posledica realnih tržišnih okolnosti (pad prodaje motornih vozila).

2.2. Dinamika i struktura ukupno fakturisane premije osiguranja

Šifra	Vrsta osiguranja	(u 000 din)				Index (5 : 3)
		2011.	% učešća	2012.	% učešća	
1	2	3	4	5	6	7
01	Nezgoda	68.538	2,97	69.865	3,12	101,94
02	Dobrovoljno zdravstveno osiguranje	11.264	0,49	2.355	1,05	20,91
03	Osiguranje motornih vozila - kasko	92.968	4,03	72.675	3,24	78,15
07	Roba u prevozu	0	0,00	0	0,00	-
08	Požar i druge opasnosti	21.703	0,94	20.076	0,93	92,50
09	Ostala imovina	24.303	1,05	21.688	0,97	89,24
10	MV - AO	2.041.933	88,58	1.962.500	87,61	96,11
13	Opšta odgovornost	9.754	0,42	30.486	1,36	312,34
14	Kredit	0	0,00	0	0,00	-
18	Pomoć na putu	34.696	1,51	60.342	2,92	173,92
	Ukupno:	2.305.159	100,00	2.239.969	100,00	97,17

Nije došlo do bitne promene strukture fakturisane premije po vrstama osiguranja u odnosu na 2011. godinu.

Ostvareno je smanjenje fakturisane premije osiguranja kod AK i AO, kao i nezatno učešće u fakturisanom premiji osiguranja.

Izrazit je pad fakturisane premije kod DZO u odnosu na 2011. godinu, dok je rast ostvaren kod osiguranja opšte odgovornosti i pomoć na putu.

U celini fakturisana premija osiguranja je ostvarena sa 97,17 indeksnih poena u odnosu na 2011. godinu.

Ukupna premija osiguranja za 2012. godinu u iznosu od 2.239.969 hilj. dinara raspoređena je za:

	(u 000 din)	(u %)
1. Tehničku premiju koja služi za isplatu šteta	1.720.793	76,82
2. Preventivu, koja služi za preduzimanje preventivnih i represivnih mera	19.775	0,88
3. Preventiva za video nadzor	23.503	1,05
4. Režijski dodatak, koji služi za pokriće troškova sprovođenja osiguranja	475.898	21,25

Raspodela premije po vrstama osiguranja 31.12.2012. godine:

(u 000 din)							
Šifra	Vrsta osiguranja	Bruto premija		Režija		Tehnička premija (sa preventivom)	
		Iznos	% po vr.	Iznos	% u bp	Iznos	%
01	Nezgoda	69.865	3,12	30.042	43,00	39.823	57,00
02	Dobrovoljno zdravstveno	2.355	0,11	1.060	45,01	1.295	54,99
03	MV – kasko	72.675	3.24	29.070	40,00	43.605	60,00
07	Roba u prevozu	0	0,00		0,00	0	0,00
08	Požar i dr. opasnosti	20.076	0,90	8.030	40,00	12.046	60,00
09	Ostala imovina	21.689	0,97	8.676	40,00	13.013	60,00
10	MV - AO	1.962.501	87,61	358.156	18,25	1.604.345	81,75
13	Opšta odgovornost	30.466	1,36	13.710	45,00	16.756	55,00
14	Kredit	0	0,00		0,00	0	0,00
18	Pomoć na putu	60.342	2,69	27.154	45,00	33.188	55,00
	Ukupno:	2.239.969	100,00	475.898	21,25	1.764.071	78,75

2.3. Likvidirane štete

Ukupan iznos likvidiranih šteta u 2012. godini ostvaren je u visini od 1.005.081 hilj. dinara, dok je u 2011. godini iznos likvidiranih šteta 908.955 hilj. dinara.

Iznos likvidiranih šteta u 2012. godini predstavlja rast za 10,58 % u odnosu na prethodnu godinu.

Ukupno likvidirane štete 31.12.2012. godine (bez odbijenih) iznose:

(u 000 din)										
Šifra	Vrsta osiguranja	Redovne		U sporu		Ukupno		Prosek		
		Broj	Iznos	Broj	Iznos	Broj	Iznos	Red.	Spor	Svega
01	Nezgoda	1.552	41.704	2	56	1.554	41.760	27	28	27
02	Dobrov. zdravstv.	155	4.305	0	0	155	4.305	28	0	28
03	Motor. vozila	1.126	76.512	10	4.787	1.136	81.299	68	479	72
07	Roba u prevozu	0	0	0	0	0	0	0	0	0
08	Požar i dr. opasnosti	14	682	2	2.071	16	2.753	49	1.036	172
09	Ostala imovina	127	18.443	1	26	128	18.469	145	26	144
10	AO	5.488	720.385	425	108.471	5.913	828.856	131	255	140
13	Opšta odgovornost	185	4.073	0	0	185	4.073	22	0	22
14	Kredit	0	0	0	0	0	0	0	0	0
18	Pomoć na putu	2.045	23.566	0	0	2.045	23.566	12	0	12
	Ukupno:	10.692	889.670	440	115.411	11.132	1.005.081	83	252	90

Prosek po jednoj likvidiranoj šteti svih vrsta osiguranja bez troškova i bez odbijenih zahteva za naknadu štete u odnosu na prethodnu godinu povećao se za 15,4 % prema 11,4 %, a kod osiguranja od autoodgovornosti za 22,8 % prema 14,3 % koliko je iznosio u prethodnoj godini.

Stepen ažurnosti rešavanja i isplate šteta iskazan je na osnovu broja prenetih predmeta iz prethodne godine, broja prijavljenih predmeta u toku tekuće godine, brja rešenih i isplaćenih zahteva za naknadu štete u tekućoj godini i broja rezervisanih zahteva za naknadu štete na kraju tekuće godine.

Broj prenetih, prijavljenih, rešenih i rezervisanih šteta na dan 31.12.2012. godine:

Šifra	Vrsta osiguranja	Rešene 2011	Prijavljene 2012	Rešene	Rešene 2012	Rešene (%)
01	Nezgodna	39	1.914	1.903	50	97,44
02	Dobrovoljno zdravstveno osiguranje	4	226	228	2	99,13
03	MV – kasko	93	1.223	1.229	87	93,39
07	Roba u prevozu	0	0	0	0	0,00
08	Požar i druge opasnosti	2	42	40	4	90,91
09	Ostala imovina	3	153	146	10	93,59
10	MV – AO	1.156	6.705	6.686	1.175	85,05
13	Opšta odgovornost	0	268	264	4	98,51
14	Krediti	0	0	0	0	0,00
18	Pomoć ma putu	23	2.165	2.096	92	95,80
Ukupno:		1.320	12.696	12.592	1.424	89,84
Likvidirane bez odbijenih				11.132		
Odbijene				1.480		
Isplaćene				10.972		
Neisplaćene				160		

Dinamika i struktura likvidiranih šteta po vrstama osiguranja

Šifra	Vrsta osiguranja	(u 000 din)				
		2012.g.	% učešća	2011.	% učešća	Indeks (3 : 5)
1	2	3	4	5	6	7
01	Nezgodna	41.760	4,15	45.305	4,98	92,18
02	Dobrovoljno zdravstveno osiguranje	4.305	0,43	9.699	1,07	4,44
03	MV – kasko	81.299	8,09	104.498	11,50	77,80
07	Roba u prevozu	0	0	0	0,00	0
08	Požar i druge opasnosti	2.753	0,27	1.465	0,16	187,92
09	Ostala imovina	18.469	1,84	3.402	0,37	542,88
10	MV – AO	828.856	82,47	730.076	80,32	113,53
13	Opšta odgovornost	4.073	0,40	571	0,06	713,31
14	Krediti	0	0	0	0,00	0
18	Pomoć ma putu	23.566	2,35	13.939	1,53	169,06
Ukupno:		1.005.081	100,00	908.955	100,00	110,58

Rast iznosa likvidiranih šteta u odnosu na prethodnu godinu, zabeležen je na ukupnom nivou 10,58 %, a po vrstama osiguranja povećanje je izraženo u najvećoj meri kod obaveznog osiguranja motornih vozila.

Likvidirane štete po osnovu odgovornosti od upotrebe motornih vozila učestvuju sa 82,47 % u ukupno likvidiranim štetama u 2012. godini, a u prethodnoj godini učestvovala su sa 80,32 %.

Od dana prijave do dana likvidacije zahtevi za naknadu štete reše se u proseku za 40 prema 57 dana, u redovnom za 19 prema 37, a u sudskom postupku za 499 prema 537 dana u prethodnoj godini, što pokazuje značajno povećanje ažurnosti u postupku likvidacije zahteva za naknadu štete.

Učešće šteta u mirnom postupku i šteta u sporu u ukupnom broju i iznosu likvidiranih šteta bez troškova šteta, kao i izdvojen segment šteta AO, predstavljeni su sledećom tabelom:

	Učešće šteta u mirnom postupku u ukupnom broju likvidiranih šteta	Učešće likvidiranog iznosa šteta u mirnom postupku u odnosu na ukupno likvidirani iznos	Učešće šteta u sporu u ukupnom broju likvidiranih šteta	Učešće likvidiranog iznos šteta u sporu u odnosu na ukupno likvidirani iznos šteta
- ceo portfelj	95,66 %	88,52 %	4,34 %	11,48 %
- AO	92,13 %	97,50 %	7,87 %	2,50 %

Odnos troškova šteta i premija sa utvrđenim trendom, u sintetičkom sadržaju je sledeći:

	<u>(u 000 din)</u>
1. Fakturisana premija osiguranja ostvarene za 2012.g.	2.239.969
2. Tehnička premija osiguranja u 2012. g.	1.720.793
3. Rashodi – likvidirane štete po svim osnovama	1.167.334
4. Rezervacija šteta	1.709.178
	<u>2011.g. 2012.g.</u>
5. Odnos troškova likvidacije šteta prema premiji (3 : 1)	44,48 % 52,49 %
6. Odnos troškova iz osnova likvidiranih i rezervisanih šteta prema premiji (3 + 4) : 1	114,17 % 129,34 %
7. Odnos troškova šteta (ukupnih) prema tehničkoj premiji (3 + 4) : 2	148,06 % 167,16 %

Ostvarena ažurnost u likvidaciji šteta je zadovoljavajuća sa ostvarenim procentom od 89,84 %.

Od dana prijave do dana likvidacije zahtevi za naknadu štete reše se u proseku za 40 prema 57 dana, u redovnom za 19 prema 37, a u sudskom postupku za 499 prema 537 dana u prethodnoj godini što pokazuje značajno povećanje ažurnosti u postupku likvidacije zahteva za naknadu štete.

Od dana prijave zahteva za naknadu štete isplata se izvrši u proseku za 46 prema 67 dana, redovni predmeti za 25 prema 46, a sudski predmeti za 506 prema 555 dana u prethodnoj godini što pokazuje značajno povećanje ažurnosti.

2.4. Isplaćene štete

Ukupno 160 šteta su likvidirane, a nisu isplaćene do kraja obračunskog perioda (sa neisplaćenim iznosom od 12.639 hilj. dinara), dok je u istom periodu prošle godine bilo 460 likvidiranih neisplaćenih šteta (u iznosu od 45.465 hilj. dinara), što je smanjenje po broju za 2,87 puta, a smanjenje po iznosu za 3,59 puta.

2.5. Rezervisanja

Društvo je po godišnjem računu za 2012. godinu izvršilo sledeće rezervacije (daje se u sintetičkom sadržaju), i to:

Rezervacija šteta

Red. broj	Vrsta osiguranja	<u>(u 000 din)</u>		
		2012.g. Iznos	2011.g. Iznos	Indeks (3 : 4)
1	2	3	4	5
1.	Obavezno osiguranje	1.545.353	1.540.220	100,33
2.	Ostale vrste osiguranja	163.823	66.284	247,15
Ukupno rezervisane štete:		<u>1.709.176</u>	<u>1.606.504</u>	<u>106,39</u>

Struktura rezervisanih šteta od 1.709.178 hilj. dinara ostvarena je po osnovu:

	<u>(u 000 din)</u>
– Nastalih i prijavljenih šteta – sa troškovima	496.191
– Nastalih a neprijavljenih šteta sa troškovima	1.212.987
Ukupno:	1.709.178

2.6. Deponovanje i ulaganje sredstava tehničkih rezervi

Ulaganje sredstava tehničkih rezervi Društva, tokom 2012. godine odvijalo se u znaku očuvanja realnih vrednosti i najlikvidnijih oblika. Obračunate tehničke rezerve 31.12.2012. godine iznose 2.778.627 hilj. dinara.

Ulaganja su se sprovodila u skladu sa aktuelnim zakonskim propisima (Zakon o osiguranju i Odluke o ograničenjima pojedinih oblika deponovanja i ulaganja sredstava tehničkih rezervi i o najvišim iznosima pojedinih deponovanja i ulaganja garantne rezerve društva za osiguranje) i aktima Društva (Pravilnik o deponovanju i ulaganju sredstava tehničkih rezervi, Uputstvo o deponovanju i ulaganju sredstava tehničkih rezervi i pratećih Odluka).

Ukupna vrednost plasiranih (uloženih) sredstava tehničkih rezervi Društva na dan 31.12.2012. godine iznosila je 2.493.578 hilj. dinara, što je manja za (2.778.627 – 2.493.578) 285.049 hilj. dinara.

Procenat plasiranih sredstava tehničkih rezervi iz odnosa prema obračunatoj visini 31.12.2012. godine iznosi (2.493.578 : 2.778.627) 89,74 %.

	<u>(u 000 din)</u>
a) Društvo je sa 31.12.2011. godine manje uložilo tehničkih rezervi od ukupno obračunatih tehničkih rezervi za	417.235
b) Društvo je sa 31.12.2012. godine manje uložilo tehničkih rezervi od ukupno obračunatih tehničkih rezervi za	285.049
c) Smanjenje razlike za (a – b)	132.136

Prekoračenje TSO tj. njihova visina posmatrana u celini, u odnosu na fakturisanu premiju osiguranja i posebno na nivou osiguranja AO, bilo je od uticaja na neusklađenosti između obračunatih i plasiranih sredstava tehničkih rezervi, što nije u skladu sa zakonskim propisima i pravilima struke osiguranja i što je uticalo na ostvareni stepen likvidnosti Društva, bez obzira na mogućnost Društva da blagovremeno izmiruje svoje obaveze.

Uzimajući u obzir mogućnost prodaje investicionih nekretnina i izdavanja u zakup, kao i dalje smanjenje TSO, očekuju se pozitivni efekti u narednom periodu i usklađivanje sa Zakonom o osiguranju.

2.7. Garantne rezerve Društva

Sa stanjem na dan 31.12.2012. godine, Društvo je u skladu sa zakonskim propisima i aktima poslovne politike pravilno obračunalo i formiralo garantne rezerve.

Ukupna obrazovana garantna rezerva iznosi 558.639 hilj. dinara. Garantna rezerva je usklađena sa osnovnim kapitalom i marginom solventnosti. Usklađenost deponovanja i ulaganja je u skladu sa propisima. Viši je uloženo Garantnih rezervi za 46.907 hilj. dinara.

2.8. Margina solventnosti

Obračunata margina solventnosti iznosi 374.168 hilj. dinara, po osnovu premije, dok je metodom šteta utvrđena u iznosu od 318.876 hilj. dinara. Kao margina solventnosti uzet je osnovni kapital u skladu sa tačkom 5. Odluke o načinu utvrđivanja margine solventnosti.

2.9. Kapital

Društvo raspolaže akcijskim kapitalom od 573.324 hilj. dinara. Zakonom utvrđena potrebna visina (čl. 28.) iznosi 511.732 hilj. dinara.

2.10. Likvidnost Društva

Društvo redovno prati rezultate ostvarene likvidnosti i ocenjuje ih kao dobre. Obaveze po osnovu zaključenih ugovora o osiguranju i druge obaveze se izvršavaju uredno, Društvo ne koristi kreditna i druga podsticajna sredstva za izmirivanje obaveza, i u prethodnom periodu od tri godine bilo je bez ijednog dana blokade tekućih računa.

Rezultati ostvarene likvidnosti 31.12.2012. godinu su:

Koeficijent likvidnosti I stepena 2010. g	=	$\frac{\text{Gotov. i gotov. ekvivalent}}{\text{Kratkoročne obaveze}}$	=	$\frac{112.323}{151.914}$	=	0,74;
Koeficijent likvidnosti I stepena 2011. g	=	$\frac{\text{Gotov. i gotov. ekvivalent}}{\text{Kratkoročne obaveze}}$	=	$\frac{84.744}{159.281}$	=	0,53;
Koeficijent likvidnosti I stepena 2012. g	=	$\frac{\text{Gotov. i gotov. ekvivalent}}{\text{Kratkoročne obaveze}}$	=	$\frac{175.556}{155.583}$	=	1,13;
Koeficijent likvidnosti II stepena 2010.g	=	$\frac{\text{Obrtna imovina - zalihe}}{\text{Kratkoročne obaveze}}$	=	$\frac{2.614.815}{151.914}$	=	17,21;
Koeficijent likvidnosti II stepena 2011.g	=	$\frac{\text{Obrtna imovina - zalihe}}{\text{Kratkoročne obaveze}}$	=	$\frac{2.615.414}{159.281}$	=	16,42;
Koeficijent likvidnosti II stepena 2012.g	=	$\frac{\text{Obrtna imovina - zalihe}}{\text{Kratkoročne obaveze}}$	=	$\frac{2.541.995}{155.583}$	=	16,34;
Koeficijent likvidnosti III stepena 2010.g	=	$\frac{\text{Obrtna imovina}}{\text{Kratkoročne obaveze}}$	=	$\frac{2.653.444}{151.914}$	=	17,47;
Koeficijent likvidnosti III stepena 2011.g	=	$\frac{\text{Obrtna imovina}}{\text{Kratkoročne obaveze}}$	=	$\frac{2.655.531}{159.281}$	=	16,67;
Koeficijent likvidnosti III stepena 2012.g	=	$\frac{\text{Obrtna imovina}}{\text{Kratkoročne obaveze}}$	=	$\frac{2.566.547}{155.583}$	=	16,50;

Povećana je likvidnost Društva I stepena u odnosu na 2011. godinu, dok su II i III stepen neznatno ispod, pri čemu su likvidna (kratkoročna) sredstva Društva bila dovoljna za izmirivanje kratkoročnih obaveza.

3. Finansijsko poslovanje – Finansijski izveštaji

3.1. Reklasifikovani bilans stanja

Red. broj	Pozicija	(u 000 din)		Indeksni poeni (3 : 4)
		Stanje 31.12.2012.g.	Stanje 31.12.2011.g.	
1	2	3	4	5
	Aktiva			
A.	<u>Stalna imovina</u>	1.470.681	1.417.607	103,74
	1. Nematerijalna ulaganja	31.776	13.218	240,40
	2. Nekretnine, postrojenja i oprema koje služe za obavljanje delatnosti	590.182	598.518	98,61
	3. Investicione nekretnine	747.173	691.759	108,01
	4. Dugoročni finansijski plasmani	101.550	114.112	88,99
B.	<u>Obrtna imovina - potraživanja</u>	2.566.547	2.655.531	96,65
	I Zalihe	24.552	40.117	61,20
	II Stalna sredstva namenjena prodaji	-	-	-
	III Kratkoročna potraživanja, plasmani i gotovina	2.541.995	2.615.414	97,19
C.	<u>Poslovna imovina</u>	4.037.228	4.073.138	99,12
	Pasiva			
A.	<u>Kapital i rezerve</u>	597.649	664.346	89,96
	I Osnovni i ostali kapital	574.242	574.241	100,00
	1. Akcijski kapital	573.324	573.324	100,00
	2. Udeli i ostali kapital	918	917	100,11
	II Rezerva	335	20.493	1,63
	III Revalorizacione rezerve	325.309	317.053	102,60
	IV Nerealizovani gubici po osnovu HOV raspoloživih za prodaju	174.907	227.283	76,96
	V Neraspoređena dobit	0	7.090	0,00
	1. Neraspoređena dobit ranijih godina			
	2. Neraspoređena dobit tekuće godine	0	7.090	0,00
	VI Gubitak do visine kapitala	127.330	27.248	467,30
B.	<u>Rezervisanja i obaveze</u>	3.439.579	3.408.792	100,90
	I Dugoročna rezervisanja	15.536	42.396	36,64
	II Dugoročne obaveze	-	-	-
	III Kratkoročne obaveze	155.582	159.281	97,68
	IV Pasivna vremenska razgraničenja	3.232.889	3.178.949	101,70
	1. Prenosne premije	1.060.090	1.158.376	91,52
	2. Rezervisane štete	1.709.178	1.606.504	106,39
	3. Druga pasivna vremenska razgraničenja	463.621	414.069	111,97
	V Odložene poreske obaveze	35.572	28.166	126,29
	Ukupna pasiva	4.037.228	4.073.138	99,12

Uticaj na smanjenje visine aktive odnosno pasive na iznos od 99,12 indeksnih poena je ostvareno naročito kod obrtna imovine, i to:

	(u 000 din)		Indeksni poena
	2012.g.	2011.g.	
– Kratkoročni finansijski plasmani	1.574.404	1.623.023	97,00
– Unapred plaćeni troškovi pribave	210.431	366.687	57,39

Promenom metodologije procene kod primene čl. 128. Zakona o osiguranju u razgraničenju troškova pribave samo do visine režijskog dodatka u prenosnoj premiji, ostvareno je smanjenje razgraničenja troškova pribave za 134.491 hilj. dinara.

Stalna imovina je u rastu sa ostvarenjem indeksa od 103,74 indeksnih poena. Rast se pogotovo iskazuje kod:

	(u 000 din)		Indeksnih poena
	2012.g.	2011.g.	
– Investicione nekretnine	747.173	691.759	108,01
– Nematerjalna ulaganja	31.776	13.218	240,40

1.2. Reklasifikovani bilans uspeha

Red. broj	Opis	(u 000 din)		Indekx (3 : 4)
		2012.	2011.	
1	2	3	3	5
	UKUPNI PRIHODI	2.728.911	2.646.060	103,13
I	Poslovni (funkcionalni) prihodi	2.560.212	2.410.049	106,23
	1. Prihodi od premije osiguranja i saosiguranja	2.300.379	2.266.570	101,49
	2. Prihodi od poslova neposredno povezanih s poslovanjem osiguranja	58.089	78.109	74,37
	3. Prihodi od deponovanja i ulaganja (investiranja) sredstava tehničkih rezervi osiguranja, reosiguranja i retrocesije	178.536	56.047	318,55
	4. Ostali poslovni prihodi	23.208	9.323	248,93
II	Finansijski prihodi	20.518	17.717	115,81
III	Prihodi od usklađivanja vrednosti imovine	148.181	218.294	67,88
	UKUPNI RASHODI	2.850.292	2.631.062	108,33
II	Poslovni (funkcionalni) rashodi	1.524.113	1.357.169	112,30
B.	Troškovi sprovođenja osiguranja	1.188.505	1.169.107	101,66
IV	Finansijski rashodi	17.280	4.267	404,97
VI	Rashodi po osnovu obezvređenja imovine	117.550	94.832	123,96
IX	Neto dobitak poslovanja koje se obustavlja			
X	Neto gubitak poslovanja koje se obustavlja	2.844	5.687	50,01
C.	Dobit pre oporezivanja	0	14.998	
D.	Gubitak pre oporezivanja	121.381	0	
	1. Porez na dobitak	0	8.265	
	2. Dobitak po osnovu kreiranja odloženih poreskih sredstava i smanjenja odloženih poreskih obaveza		357	
	3. Gubitak po osnovu smanjenja odloženih poreskih sredstava iz prethodnih godina i kreiranja odloženih poreskih obaveza		5.949	
F.	NETO DOBITAK	0	7.090	
G.	NETO GUBITAK	127.330	0	

Društvo je ostvarilo rast poslovnih prihoda od 6,23 %, a poslovnih rashoda za 12,3 % u odnosu na 2011. godinu.

Rast poslovnih prihoda je ostvaren uglavnom iz većih prihoda od deponovanja i ulaganja u 2012. godine. Naime, iz efekata kursnih razlika i kamata iz deponovanja tehničkih rezervi, povećani su prihodi po ovom osnovu za 218,55 % u odnosu na 2011. godinu. Društvo je prihod od 56.047 hilj. dinara povećalo na 178.536 hilj. dinara.

Smanjeni su prihodi od usklađivanja vrednosti imovine od 218.294 hilj. dinara na iznos od 148.181 hilj. dinara, tj. u ostvarenju sa 67,88 % u odnosu na 2011. godinu. Ostvaren je rast ukupnih prihoda od 3,13 %, a poslovnih prihoda za 6,26 %.

TSO su skoro u visini ostvarenja iz 2011. godine. Međutim, ako se uzmu u obzir efekti promene metodologije razgraničenja TSO u skladu sa čl. 128. Zakona o osiguranju, koji su negativni, može se zaključiti da je došlo do smanjenja TSO u 2012. godini.

4. Troškovi sprovođenja osiguranja

Troškovi sprovođenja osiguranja za 2012. godinu iznose 1.188.505 hilj. dinara i u odnosu na 2011. godinu beleže rast u od 1,66 %, pri čemu se može naglasiti da poslovni prihodi Društva takođe beleže rast u analiziranoj godini u iznosu od 6,23 %, a poslovni rashodi od 12,30 %.

	(u 000 din)		Indeksnih poena
	2012.g.	2011.g.	
– Poslovni prihodi	2.560.212	2.410.049	106,23
– Poslovni rashodi	1.524.113	1.357.169	112,30
– TSO	1.188.505	1.169.107	101,66

Pored iskazanog neznatnog nominalnog rasta TSO u 2012. godini prema ostvarenju iz 2011. godine Ovlašćeni revizor ukazuje na pozitivan trend u ostvarenju TSO.

Globalnim pristupom od strane Ovlašćenog revizora utvrđeno je, da je Društvo za 2012. godinu u ostvarenju TSO iskazalo pozitivan trend u odnosu na 2011. godinu, u kvantificiranim veličinama po elementima obračuna kako je dato pod tačkom 23.3. Izveštajnog redosleda.

Ocenjuje se, da je Društvo preduzetim merama ostvarilo pozitivan trend u smanjenju TSO, u uslovima neloyalne konkurencije i nepovoljnim uslovima poslovanja, nastalim usled dejstva finansijske krize koja je nepovoljno uticala na poslovanje i u delatnostima osiguranja.

TSO u 2012. godini evidentno su povećani za 134.491 hilj. dinara iz promene metodologije po čl. 128. Zakona o osiguranju.

Naime, u drugom kvartalu 2012. godine, prema Rešenju Guvernera NBS-e G. broj 2311 od 19.04.2012. godine, Društvo je izvršilo promenu metodologije razgraničenja troškova sprovođenja osiguranja, po osnovu člana 128. Zakona o osiguranju, uzimajući u obzir granice i obim troškova sprovođenja osiguranja po članu 45. Zakona o obaveznom osiguranju. U skladu sa standardima, promena metodologije razgraničenja troškova se samtra promenom računovodstvene procene. Efekat te promene, u iznosu od 134.491 hilj. dinara, evidentnoiran je kao trošak sprovođenja osiguranja tekućeg perioda.

Društvo i dalje preduzima mere za unapređivanje organizacione, kadrovske i informatičke strukture u skladu sa strukom osiguranja, akata poslovne politike i poslovnih principa, sa ciljem ostvarivanja izbalansiranih veličina prihoda (režije) i TSO, a sa ciljem usklađivanja ovog poslovanja sa članom 45. Zakona o obaveznom osiguranju.

Segment troškova poslovanja nastaje u sprovođenju ukupnih poslovnih aktivnosti, čija realizacija zahteva trošenje sredstava, te se u merama za sprovođenje poslova ukazuje na potrebu za internom kontrolom u upravljanju rizicima, što je Društvo organizovalo i usavršava praćenje i unapređenje upravljanja rizicima Društva.

Ocena je Ovlašćenog revizora, da je Društvo u sadašnjim uslovima obavljanja delatnosti osiguranja osposobljeno za smanjenje TSO, sa ispunjenjem sledećih uslova, i to:

1. Uspostavljanje i usavršavanje sistema internih kontrola i upravljanje rizicima, pogotovo rizika osiguranja, tržišta i operativnog rizika sa ciljem smanjenja TSO,
2. Dalje smanjenje rashoda po osnovu propagande i reklame, kirija i zakupnina;
3. Održavanje obuhvata osiguranja sa ekonomisanjem TSO do praga izdržljivosti.

Visina TSO u 2012. godini nije bila od uticaja na ugroženost prava osiguranika, korisnika osiguranja i trećih oštećenih lica.

5. Pokazatelji uspešnosti poslovanja

Ekonomsko načelo rada svakog preduzeća je ostvarivanje maksimalnih rezultata uz minimalna ulaganja.

Ukoliko je ovo osnovni princip poslovanja, onda se uspešnost poslovanja može meriti kroz:

- produktivnost,
- ekonomičnost

Navedena ekonomska načela, ukoliko se primenjuju kod osiguravajućih društva, podrazumevaju niz specifičnosti usled posebnog karaktera ove delatnosti.

Produktivnost predstavlja ostvarivanje određenog nivoa ukupnih prihoda merenim brojem zaposlenih radnika. Osnovni pokazatelj produktivnosti je prosečan iznos ukupnih prihoda po zaposlenom radniku. Pобољшanje produktivnosti postiže se naizmeničnim uticajem navedenih činioca, tj. uvećanjem prihoda i smanjivanjem broja zaposlenih ili istovremenim uticajem oba ova činioca.

a) Produktivnost rada

$$\begin{aligned}
 \text{I Produktivnost rada za 2010. godinu} &= \frac{\text{fakturisana premija}}{\text{broj zaposlenih}} = \frac{2.235.106}{506} = 4.417 \text{ hilj. dinara} \\
 \text{II Produktivnost rada za 2011. godinu} &= \frac{\text{fakturisana premija}}{\text{broj zaposlenih}} = \frac{2.305.159}{491} = 4.695 \text{ hilj. dinara} \\
 \text{III Produktivnost rada za 2012. godinu} &= \frac{\text{fakturisana premija}}{\text{broj zaposlenih}} = \frac{2.239.969}{436} = 5.137 \text{ hilj. dinara}
 \end{aligned}$$

U 2012. godini povećana je produktivnost rada za $(5.137 : 4.695)$ 10,94 indeksnih poena.

Ekonomičnost predstavlja težnju da se postigne sto veći obim premije osiguranja, uz što manje troškove poslovanja tj. predstavlja cenu koštanja premije osiguranja.

b) Ekonomičnost poslovanja

$$\begin{aligned}
 \text{I Ekonomičnost poslovanja za 2010.g.} &= \frac{\text{TSO}}{\text{fakturisana premija}} = \frac{1.118.360}{2.235.106} \times 100 = 50,04 \% ; \\
 \text{II Ekonomičnost poslovanja za 2011.g.} &= \frac{\text{TSO}}{\text{fakturisana premija}} = \frac{1.169.107}{2.305.159} \times 100 = 50,72 \% . \\
 \text{III Ekonomičnost poslovanja za 2012.g.} &= \frac{\text{TSO}}{\text{fakturisana premija}} = \frac{1.188.505}{2.239.969} \times 100 = 53,06 \% . \\
 \text{IV Ekonomičnost poslovanja za 2012.g.} &= \frac{\text{TSO}}{\text{fakturisana premija}} = \frac{1.080.535}{2.239.969} \times 100 = 48,24 \% . \\
 \text{(svođenjem uslova na 2011. godinu)} &
 \end{aligned}$$

6. Bilans uspeha AO

U skladu sa članom 45. Zakona o obaveznom osiguranju u saobraćaju Društvo je utvrdilo prihode i rashode i rezultat osiguranja AO.

a) Data je raspodela premije osiguranja AO u iznosima po namenama:

	<u>(u 000 din)</u>	<u>(u %)</u>
– Tehnička premija	1.561.936	79,75
– Preventiva	15.669	0,80
– Dodatna preventiva – video nadzor	23.502	1,20
– Režija	357.433	18,25
Ukupno premija:	<u>1.958.540</u>	<u>100,00</u>

Raspodela je vršena u skladu sa zakonskim propisima.

b) Društvo je ostvarilo visinu provizije u skladu sa čl. 45. Zakona o obaveznom osiguranju. Naime, visina provizije ostvarena je u procenu od 2,07 % u odnosu na fakturisanu premiju (40.529 : 1.958.540).

Društvo nije postupilo u skladu sa čl. 45. Zakona o obaveznom osiguranju, obzirom da je visina TSO ostvarena iznad procenta od 23 % fakturisane premije. Naime, ostvareni procenat učešća TSO u fakturiranoj premiji osiguranja AO utvrđen je u visini od (979.952 : 1.958.540) 50,03 %.

7. Kadrovi i zarade

Društvo zapošljava radnike potrebnih kvalifikacija i struka koji mogu uspešno da obavljaju registrovane poslove Društva. Naime, poslovanje Društva, odnosno ostvarenje poslovnih rezultata u najvećoj meri zavisi od ljudskih resursa, pa se iz tih razloga posebna pažnja poklanja zaposlenima.

Sa stanjem 31.12.2012. godine Društvo je zapošljavalo 472 radnika, što je za 49 radnika manje u odnosu na stanje 31.12.2011. godine.

Kvalifikaciona struktura zaposlenih radnika je: 3 magistra, 6 mastera, 128 sa visokom stručnom spremom, 45 sa višom spremom, 1 radnik sa V stepenom stručne spreme, 173 sa srednjom spremom, 53 sa III stepenom stručne spreme, 3 sa II stepenom stručne spreme, 4 radnika sa I stepenom i 7 NK radnika.

8. Tehnička osposobljenost

Visoka tehnička opremljenost Društva i dalje mere za strategiju razvoja informacionog sistema, čine osnovu za uspešnije poslovanje Društva.

9. Upravljanje sistemom internih kontrola i upravljanje rizicima

Interne kontrole Društva obuhvataju mere i postupke koji se sprovode radi obezbeđenja uslova da celo Društvo radi u skladu sa planovima i politikama koje usvaja uprava, kao i obezbeđenje verodostojnosti računovodstvenih evidencija i podataka iz finansijskih izveštaja.

Uspostavljeni sistem obezbeđuje pouzdanost i verodostojnost transakcija Društva u primeni, da su nastale transakcije dozvoljene, da ih je odobrilo rukovodstvo i da su izvršene i evidentirane u poslovnim knjigama.

Upravni odbor Društva je doneo Pravilnik o sistemu interne kontrole i upravljanju rizicima u poslovanju Društva. Sadržajem Pravilnika se, po oceni Ovlašćenog revizora, u potpunosti daju osnove za uspostavljanje i usavršavanje sistema interne kontrole, koji bi zadovoljio potrebe koje su predviđene Zakonom o osiguranju, Zakonom o računovodstvu i reviziji i Odlukom o sistemu internih kontrola i upravljanju rizicima u poslovanju društva za osiguranje i dr..

Sistem interne kontrole odgovara prirodi, složenosti i rizičnosti delatnosti Društva, a u cilju sprečavanja nepravilnosti i nezakonitosti u poslovanju i obezbeđenju uslova za prepoznavanje, merenje, upravljanje i kontrolu rizika u poslovanju, kao i adekvatno upravljanje Društvom u celini, u skladu sa Zakonom i aktima Društva.

Zaključak je da Društvo u 2012. godini bilo izloženo sledećim ključnim rizicima, pri čemu Društvo u kontinuitetu sprovodi mere za njihovo umanjeње:

- **tržišnom riziku** u smislu dejstva oštре i nelojalne konkurencije, što se reflektuje na visoke troškove sprovođenja osiguranja i time doprinosi izloženosti Društva drugim rizicima, što se reflektuje na neusklađenost pokriva tehničkih rezervi,
- **riziku osiguranja**, u smislu opasnosti od narušavanja strukture premije osiguranja, time što troškovi sprovođenja osiguranja prevazilaze visinu režijskog dodatka, kao izvora za njihovo pokriće, i u smislu neadekvatne procene rizika koji se preuzima u osiguranju na osnovu analize merodavno – tehničkog rezultata po registarskim područjima;
- **riziku ročne i strukturne neusklađenosti ulaganja i obaveza**, obzirom da se ne obezbeđuje potpuna pokrivenost tehničkih rezervi propisanim oblicima aktive

Pri ovim činjenicama se ukazuje da:

- izloženost ključnim rizicima, u posmatranom periodu nije bila od uticaja na ostvarivanje prava osiguranika, korisnika osiguranja i trećih oštećenih lica,
- je Društvo raspolagalo dovoljnim nivoom sredstava za izmirenje dospelih i budućih obaveza (pokriće sopstvenim sredstvima - ukupne rezerve) za izmirivanje identifikovanih obaveza (štete, prenosne premije i druge obaveze),
- je Društvo održalo stečeno učešće na ukupnom tržištu osiguranja, kao i po vrsti osiguranja koja je dominantna u prihodima (autoodgovornost);
- da je Društvo poboljšalo ranije ostvarene rezultate u pogledu ažurnosti u rešavanju šteta, što su odlike dobrog Društva za osiguranje i osnovni preduslovi za zaštitu prava osiguranika i trećih oštećenih lica.

Društvo je u Izveštaju o poslovanju utvrdilo planove za unapređenje Sistema internih kontrola i upravljanja rizicima, sa krajnjim ciljem utvrđivanja nivoa nosivosti rizika.

Ocena je Ovlašćenog revizora da je Društvo uspostavilo osnove za utvrđivanje sistema internih kontrola i upravljanja rizicima, kao i da je potrebno daljim merama usavršavati sistem, uspostaviti smernice i ispunjavati planske zadatke od identifikacije, kategorizacije i kvantifikacije rizika u svakodnevnom poslovanju i smernicama Društva.

Obrada sistema internih kontrola i upravljanja rizicima je data u punom sadržaju pod tačkom 2. ovog Izveštaja.

Zaključci Ovlašćenog revizora

U 2012. godini Društvo je izvršilo usklađivanje sa Zakonom o provrednim društvima, pri čemu se opredelilo za dvodomno upravljanje, čiji je cilj bolje i efikasnije korporativno upravljanje. Redovno su sastavljani periodični izveštaji, a sa ciljem unapređenja praćenja i analize različitih rizika koje je Društvo identifikovalo u svom poslovanju. Isto tako analizirana su i unapređena opšta akta poslovne politike Društva.

Zaključci Ovlašćenog eksternog revizora koji su proizvod pokazatelja poslovanja Društva za 2012. godinu su sledeći:

- a) Smanjenje realizovanih TSO tekućeg perioda (bez donosnih troškova) za 6,64 % mereno učešćem troškova u ukupnoj premiji, odnosno nominalno za 182.730 hilj. dinara, što daje osnove za umanjene operativnog i tržišnog rizika;
- b) Poboljšana ažurnost u izvršavanju dospelih obaveza i smanjenje prosečnog vremenskog roka od likvidacije do isplate šteta;
- c) Dovoljnost rezervacije nastalih neprijavljenih šteta u prethodnom periodu;
- d) Pozitivan trend u ostvarenju smanjenja razlike između visine uloženi tehničkih rezervi i obračunatih sa mogućnošću otklanjanja neusklađenosti, umanjuje operativni rizik i rizik ročne i strukturne neusklađenosti ulaganja i obaveza;
- e) Likvidnost Društva je zadovoljavajuća;
- f) Pokazatelji uspešnosti poslovanja mereni kroz produktivnost i ekonomičnost nisu zadovoljavajući sa stanjem 31.12.2012. godine, ali su u ostvarenju sa pozitivnim trendom u odnosu na poslednje 3 godine. Osim toga uspostavljena je nova ciljna profitabilnost za narednu poslovnu godinu;
- g) Finansijska stabilost utvrđena iz odnosa kapitala i aktive Društva je zadovoljavajuća.

Ocena Ovlašćenog revizora

Po oceni Ovlašćenog revizora, mere koje se preduzimaju daju osnove za obezbeđenje uslova iz zakonskih propisa u cilju normalnog obavljanja poslova osiguranja u narednom periodu (obezbeđenost kapitala i drugih činioaca).

Ostaje obaveza Društva da u narednom periodu obezbedi pokrivenost tehničkih rezervi i pokrije iskazani gubitak na dan 31.12.2012. godine.

10. ORGANIZACIONA, KADROVSKA I TEHNIČKA OSPOSOBLJENOST DRUŠTVA

a) Organizacija Društva

Pravilnikom o organizaciji poslova Društva, uređuje se organizacija poslova Društva, i to:

- podela poslova,
- centralizacija i decentralizacija određenih poslova,
- hijerarhijska struktura,
- podela na organizacione delove
- raspon rukovođenja i
- koordinacija poslova.

Društvo je u toku 2012. godine održalo postojeću organizacionu strukturu preko uspostavljenog broja organizacionih celina ogranaka, sa ciljem da se obezbedi i održi ravnomerna zastupljenost prodaje na celoj teritoriji Republike Srbije.

Obavljanje delatnosti osiguranja u toku 2012. godine Društvo je vršilo preko 20 organizacionih delova (Ogranaka), u sastavu kojih su obrazovana prodajna mesta i sistematizirana potrebna radna mesta. U toku 2012. godine ukinuta su 3 ogranka (Ogranak Sombor, Ogranak Senta i Ogranak Topola).

Organizacijom Društva, omogućuje se grupisanje poslova na osnovu prostornog razgraničenja, podela rukovođenja i hijerarhijska struktura aktivnosti pri ostvarivanju ciljeva poslovne politike sadržane u smernicama Društva, koje su sadržane u strategiji razvoja Društva, koja se utvrđuje na osnovu: tržišnog okruženja, društvenog ekonomskog okruženja, informacione i ostale tehnologije, kao i postojeća i planirana veličina Društva.

Društvo se Pravilnikom o organizaciji organizaciono prilagodilo internim i eksternim potrebama za uspješnije poslovanje po svima parametrima, od prodaje osiguranja do ekonomisanja sredstvima, kroz dalje unapređenje sistema rukovođenja i upravljanja od operativnog i strateškog značaja za Društvo, kojim se obezbeđuje:

- stabilnost Društva, pri ostvarivanju postavljenih ciljeva,
- kvalitet strategijskog reagovanja,
- kvalitete operativnog postupanja,
- kvalitete strukturnog odlučivanja i
- kvalitet upravljanja.

Organizacija Društva, kao struktura, ima svoju podstrukturu koja sadrži sledeće delove:

- Organi Društva (Skupština, Nadzorni odbor, Izvršni odbor, Generalni direktor,
- Strategijski deo (Generalni direktor, Izvršni direktor pravnih poslova, poslova uviđaja, procene i likvidacije šteta i preventivnog inženjeringa, Izvršni direktor za poslove osiguranja, Izvršni direktor finansija i računovodstva, Izvršni direktor IT Sektora, Zamenik Generalnog direktora, Pomoćnik Generalnog direktora za finansije i računovodstvo, Zamenik izvršnog direktora za poslove osiguranja). Ovo su organizacione funkcije strateškog dela i značaja.
- Srednji deo (Rukovodioci službi, ogranaka i ostalih organizacionih delova),
- Operativni deo (neposredni izvršiooci),
- Specijalisti u oblasti tehnike, aktuarstva, revizije i drugih struka i
- Po potrebi drugi delovi.

Interna revizija se organizuje kao posebna organizacioni deo, nezavisan u obavljanju svoje funkcije, samostalan u radu, neposredno odgovoran Nadzornom odboru.

Interna revizija organizaciono ima sledeću strukturu:

- Direktor interne revizije,
- Viši saradnik interne revizije,
- Saradnik interne revizije.

Uz funkciju Generalni direktor Društva direktno su povezani:

- Sekretar Društva,
- Poslovni sekretar generalnog direktora,
- Referent za organizaciju i sistem kvaliteta,
- Služba logistike.

Društvo ima sledeće sektore:

- Sekretar neživotnih osiguranja,
- Sektor pravnih poslova, poslova uviđaja, procene i likvidacije šteta,
- Sektor finansija i računovodstva.

Nezavisne službe koje su direktno povezane sa Upravom su:

- IT sektor,
- Aktuarstvo i upravljanje rizicima,
- Služba interne revizije,
- Služba logistike.

Sektorom neživotnih osiguranja rukovodi Izvršni direktor za poslove osiguranja.

Sektor neživotnih osiguranja organizaciono ima sledeću strukturu:

- Služba osiguranja od odgovornosti zbog upotrebe motornih vozila,
- Služba kontrole tarifiranja od odgovornosti zbog upotrebe motornih vozila,
- Služba kasko osiguranja i transporta,
- Služba ostalih neživotnih osiguranja,
- Služba marketinga i unapređenja prodaje osiguranja,
- Služba za razvoj proizvoda.

Odeljenje stroge evidencije.

Poslovni sekretar Izvršnog direktora za poslove osiguranja.

- 1) U okviru sektora osiguranja obrazuju se ogranci Društva kao posebne organizacione celine, koje su u organizacionom pogledu, hijerarhijski podređene službama osiguranja.

U funkcionalnom pogledu podređene su i drugim funkcijama u društvu, zavisno od poslova koje obavljaju.

Ogranak nema svojstvo pravnog lica, i ima mesto poslovanja u sedištu i van sedišta Društva.

Ogranak obavlja poslove iz delatnosti Društva, i to:

- Poslove osiguranja (prodaja osiguranja, tarifiranje, poslovi stroge evidencije, marketing i inapređenje prodaje),
- Pravne i poslove izviđaja, procene i likvidacije štete (uviđaj i procena štete na motornog vozila),
- Poslove finansiranja i računovodstva (poslovi finansijske operative).

Ogranak ne može istupati ni u svoje ime ni za svoj račun, niti u svoje ime, već samo u ime i za račun Društva.

Ogranak ima mesto svog poslovanja, koje se upisuje u registar, kao podatak koji je značajan za identifikaciju rizika.

Ogranak nema poslovno ime, već samo naziv, koji se upisuje u registar. U pravnom prometu sa trećim licima ogranak se pojavljuje pod imenom Društva, uz dodatak svog naziva.

Pored obavljanja delatnosti u mestu poslovanja, ogranak obavlja delatnost i van mesta svog poslovanja i to putem organizovanja organizacionih jedinica u okviru svoh ogranka:

- ekspoziture ogramka i
- prodajna mesta.

U okviru jednog ogranka može postojati jedna ili više ekspozitura zavisno od geografske rasprostanjenosti ogranka ili obima poslovanja istog.

Bliža organizacija svakog pojedinačnog ogranka uređuje se posebnom odlukom, koju donosi Izvršni direktor za poslove osiguranja.

Ogranak nema svoju imovinu.

Za obaveze koje preuzima ogranak, shodno jedinstvenom pravnom subjektivitetu Društva i nedeljivosti njegove imovine, odgovara Društvo celom svojom imovinom.

U pravnom prometu sa trećim licima ogranak zastupa lice ovlašćeno za zastupanje ogranka (u daljem tekstu: rukovodilac ogranka).

Rukovodilac ogranka je ovlašćen da u ime Društva, a u granicama svojih ovlašćenja zaključuje ugovore i vrši druge pravne radnje, kao i da zastupa Društvo pred sudovima i drugim organima. Rukovodilac ogranka u organizacionom smislu podređen je izvršnom direktoru za poslove osiguranja, a u funkcionalnom smislu i ostalim funkcijama.

Rukovodilac ogranka rukovodi ogrankom u okviru poverenih ovlašćenja, i ukoliko ista prekorači odgovara za štetu, koja se time prouzrokuje Društvu ili trećem licu, a kojim je posao zaključen. Odgovornost je objektivna, bez obzira da li se radi o prekoračenju ograničenja u nameri ili o previdu.

Ogranak organizaciono ima sledeću strukturu:

- Rukovodilac ogranka,
- Menadžer prodaje,
- Administrator menadžera prodaje,
- Agent prodaje,
- Referent prodaje osiguranja u ogranku,
- Referent stroge evidencije u ogranku,
- Referent računarske obrade podataka u ogranku,
- Referent tarifiranja u ogranku,
- Referent kontrole tarifiranja u ogranku,
- Saradnik za povezivanje i kontrolu premija i drugih potraživanja u ogranku,
- Saradnik za radno pravo u ogranku,
- Referent za uviđaj i procenu štete na motornim vozilima u ogranku.

Ekspozitura ogranka organizaciono ima sledeću strukturu:

- Administrator ekspoziture.

2) Sektor pravnih poslova, poslova uviđaja, procene i likvidacije šteta i preventivnog inženjeringa organizaciono ima sledeću strukturu:

- Služba pravnih poslova,
- Služba procene i likvidacije šteta motornih vozila i ostalih neživotnih osiguranja,
 - Odeljenje procene šteta motornih vozila,
 - Odeljenje likvidacije šteta motornih vozila,
 - Odeljenje procene imovinskih šteta,
 - Odeljenje likvidacije imovinskih šteta,
 - Odeljenje likvidacije šteta putnog zdravstvenog osiguranja i lica od posledica nesrećnog slučaja,
- Služba preventivnog inženjeringa.

Poslovni sekretar Izvršnog direktora pravnih poslova, poslova uviđaja, procene i likvidacije šteta i preventivnog inženjeringa.

Sektorom pravnih poslova, poslova uviđaja, procene i likvidacije šteta i preventivnog inženjeringa rukovodi Izvršni direktor za te poslove.

3) Sektorom finansija i računovodstva rukovodi Izvršni direktor za finansije i računovodstvo.

Za sektor finansija i računovodstva organizaciono se vezuje Pomoćnik Generalnog direktora za finansije i računovodstvo.

Sektor finansija i računovodstva, organizaciono ima sledeću strukturu:

- Služba plana, analize, kontrole i izveštavanja,
 - Odeljenje aktuarskih poslova,
- Služba finansijske operative,
- Služba računovodstva,
 - Odeljenje povezivanja i kontrole zaduženja i plana,
- Služba naplate potraživanja
- Služba za upravljanje rizicima.

4) IT Sektorom rukovodi Izvršni direktor IT Sektora.

IT sektor, organizaciono ima sledeću strukturu:

- Samostalni saradnik za bezbednost i zaštitu informacionog sistema,
- Služba za administraciju i komunikacije,
- Služba za razvoj i održavanje aplikativnog softvera,
- Odeljenje operativne podrške.

U hijerarhijskoj strukturi zaposleni u službama podređeni su Generalnom Direktoru Društva, u organizacionom pogledu, a u funkcionalnom smislu i drugim funkcijama zavisno od vrste poslova.

b) Kadrovska osposobljenost Društva

Na dan 31.12.2012. godine Društvo je imalo 423 zaposlena radnika. Daje se uporedni pregled broja radnika i kvalifikaciona struktura sa stanjem:

	31.12.2012. g.	31.12.2011.g.	Razlika
Magistar	3 radnika	-	+ 3
Master	6 radnika	-	+ 6
VSS	128 radnika	131 radnika	- 3
VŠS	45 radnika	55 radnika	- 10
SSS	173 radnika	202 radnika	- 29
SSS (III stepen)	53 radnika	63 radnika	- 10
VKV	1 radnik	1 radnika	-
KV	3 radnika	4 radnika	- 1
PKV	4 radnika	8 radnika	- 4
NKV	7 radnika	8 radnika	- 1
Ukupno:	423 radnika	472 radnika	- 49

Sektor i službe su organizovani u sedištu Društva – princip centralizacije, dok su ogranci Društva (20) organizovani kao posebni organizacioni delovi – princip decentralizacije.

Društvo prodaju polisa obavlja pretežno preko ogranaka, u okviru kojih su organizovana prodajna mesta. U manjem obimu prodaja osiguranja se obavlja preko ovlašćenih zastupnika.

U narednom pregledu daju se organi Društva do i posle usklađivanja sa Zakonom o privrednim društvima.

1) do dana usklađivanja sa Zakonom o privrednim društvima

Članovi Upravnog odbora Društva bili su:

Red. broj	Ime i prezime	Zaposleni kod	Stepen stručne spremlje	Broj Rešenja (saglasnost NBS-a)
1.	Snežana Živković	Društvo	VSS	G.6146 od 25.04.2007.g.
2.	Branislav Bogdanović	Brokersko dilersko društvo	VSS	G.11613 od 15.07.2010.g.
3.	Živorad Nešić	Žitoprodukt, Kragujevac	VSS	G.6148 od 25.04.2007.g.
4.	Dragan Vasiljević	Društvo	VSS	G.6147 od 25.04.2007.g.
5.	Gojko Adžić	penzioner	VSS	G.6150 od 25.04.2007.

Članovi Nadzornog odbora Društva su:

Red. broj	Ime i prezime	Zaposleni kod	Stepen stručne spremlje	Broj Rešenja (saglasnost NBS-a)
1.	Radmilo Janković	Penzioner	VSS	G.6151 od 25.04.2007.g.
2.	Milena Simović	Credy banka a.d, Kragujevac	VSS	G.6152 od 15.07.2010.g.
3.	Nataša Petrović	Šumadija broker, Kragujevac	VSS	G.6153 od 25.04.2007.g.

2) nakon usklađivanja sa Zakonom o privrednim društvima

Članovi Nadzornog odbora Društva bili su:

Red. broj	Ime i prezime	Zaposleni kod	Stepen stručne spremlje	Broj Rešenja (saglasnost NBS-a)
1.	Radmilo Janković	Penzioner	VSS	G.6151 od 25.04.2007.g.
2.	Milena Simović	Credy banka a.d, Kragujevac	VSS	G.6152 od 15.07.2010.g.
3.	Nataša Petrović	Šumadija broker, Kragujevac	VSS	G.6153 od 25.04.2007.g.
4.	Branislav Bogdanović	AC Broker	VSS	G.11613 od 15.07.2010.g.
5.	Gojko Adžić	penzioner	VSS	G.6150 od 25.04.2007.

Članovi Izvršnog odbora Društva su:

Red. broj	Ime i prezime	Zaposleni kod	Stepen stručne spremlje	Broj Rešenja (saglasnost NBS-a)
1.	Snežana Živković	Društvo	VSS	G.6146 od 25.04.2007.g.
2.	Ivan Veselinović	Društvo	VSS	G.7061 od 25.08.2012.g.
3.	Snežana Nikolić	Društvo	VSS	G.7060 od 24.08.2012.g.

c) Tehnička opremljenost Društva

Poslovni prostor Društva sa njihovim veličinama, kvalitetama i lokacijama koje su obelodanjene pod tačkom 4. Izveštaja, po oceni ovlašćenog revizora zadovoljavaju potrebama Društva.

– Organizacija i kadrovi

Sektor IT organizovan je za obavljanje svih poslova koji su vezani za rad hardvera, softvera i komunikacija u preduzeću "Takovo osiguranje" a.d.o., Sektor IT čine:

- Služba za administraciju i komunikacije
- Služba za razvoj i održavanje aplikativnog softvera,
- Odeljenje operativne podrške.

U Sektoru IT trenutno ima 9 zaposlenih. Sistematizovana radna mesta u Sektoru IT:

- Izvršni Direktor IT Sektora
(sistematizovano za VSS, mesto je popunjeno, izvršilac ima VSS, 1 izvršilac)
- Samostalni saradnik za bezbednost i zaštitu informacionog sistema
(sistematizovano za VSS, mesto NIJE popunjeno)
- Služba za administraciju i komunikacije
 - Rukovodilac službe za administraciju i komunikacije
(sistematizovano za VSS, mesto je popunjeno, izvršilac ima VSS, 1 izvršilac)
 - Sistem administrator
(sistematizovano za VSS, mesto je popunjeno, jedan izvršilac ima VSS, drugi VŠ, 1 izvršilaca)
 - IT tehničar
(sistematizovano za SSS, mesto NIJE popunjeno)
- Služba za razvoj i održavanje aplikativnog softvera
 - Rukovodilac službe za razvoj i održavanje aplikativnog softvera
(sistematizovano za VSS, mesto je popunjeno, izvršilac ima VSS, mesto NIJE popunjeno)
 - Programer - tehnolog
(sistematizovano za VSS, mesto je popunjeno, izvršilac ima VS, 2 izvršilaca)
 - Programer
(sistematizovano za VSS, VS, SSS, mesto je popunjeno, 2 izvršioca)
Oba izvršioca imaju VSS
 - Instruktor
(sistematizovano za VSS, SSS mesto je popunjeno, izvršilac ima SSS, 1 izvršilac)
- Odeljenje operativne podrške
 - Rukovodilac odeljenja operativne podrške
(sistematizovano za VSS, mesto NIJE popunjeno)
 - Programer - analitičar
(sistematizovano za VSS, mesto NIJE popunjeno).

Napomena: Po ugovoru o stručnom osposobljavanju i usavršavanju od 10.09.2012. godine angažovana su dva izvršioca, VSS, za period od 6 meseci.

Sagledavanjem organizacije IT sektora, sistematizacije radnih mesta i samih opisa radnih mesta, zaključuje se da na nivou sektora postoji adekvatna kvalifikaciona struktura i raspodela dužnosti/odgovornosti. Nisu sva sistematizovana radna mesta kadrovski popunjena.

- Tehnička opremljenost i funkcionisanje poslovnog informacionog sistema

Društvo je kako kadrovski tako organizaciono i tehnički osposobljeno za dobro i kvalitetno funkcionisanje. Sektor IT je organizovan za obavljanje svih poslova koji su vezani za rad hardvera, softvera i komunikacija. Sektor IT čine služba za administraciju i komunikacije, služba za razvoj i održavanje aplikativnog softvera i odeljenje operativne podrške. U IT Sektoru je zaposleno 9 + 2 radnika.

Svi zaposleni u Društvu u svakodnevnom radu koriste personalne računare (Desktop, LapTop) kako u Direkciji tako i u Ograncima i na prodajnim mestima. Ukupno je instalirano oko 510 PC računara, više od 284 matičnih štampača i oko 71 laserskih i multifunkcionalnih štamapča.

Društvo koristi jedinstven informacioni sistem koji se sastoji od više aplikacija: Insurance.net i AdInsure, pri čemu je više od 95 % svih poslovnih i tehnoloških procesa pokriveno postojećim informacionim sistemom. Koristi se i WEB aplikacija TAKtic (sertifikovana aplikacija razvijena u cilju povezivanja informacionog sistema Takovo osiguranja sa IC UOS za podršku prodaje polisa AO u skladu sa novim zakonom), AdConnect i pomoćni korisnički softver za razne podsisteme koji nisu u okviru integralnog informacionog sistema. Zaposleni su po vrsti posla obučeni za korišćenje navedenih aplikacija.

Baza podataka je jedinstvena i koriste je svi korisnici aplikacija bilo da se fizički nalaze u Direkciji društva, ograncima ili prodajnim mestima. WEB aplikacija TAKtic i AdConnect koriste istu bazu kao i Insurance.net i AdInsure. U toku 2012. godine Društvo je kompletnu evidenciju svojih poslovnih knjiga i poslovnih promena evidentiralo i pratilo u jedinstvenom informacionom sistemu putem aplikacije Insurance.net. Rad u jedinstvenom informacionom sistemu doprinosi poboljšanju kvaliteta rada, informisanja, boljoj organizaciji rada i kvalitetnijim poslovnim odlukama rukovodstva.

Ostvaruje se DialUp veza sa NBS za slanje izveštaja, a putem usluge HSIA od 20Mbit/s i 2xADSL (16384/1024 Kb/s) svi korisnici aplikacije iz ogranaka ili prodajnih mesta pristupaju serverima u Direkciji. Putem redundantnih firewall uređaja vrši se zaštita informacionog sistema od napada spolja.

Sa stanovišta – storage infrastrukture, Takovo osiguranje raspolaže minimalnim resursima koji su dovoljni za pokretanje svih aplikacija i čuvanje podataka od značaja za rad Društva. Za najvažnije procese po rad Društva obezbeđeni su rezervni serverski resursi koji se automatski aktiviraju u slučaju problema u radu produkcionih servera. Ukupno je instalirano 44 servera (fizičkih i/ili virtualnih).

Svakodnevno se vrši pravljenje rezervnih kopija podataka (podataka i baza podataka) od značaja za poslovanje društva i rad informacionog sistema. Cilj ovog procesa je pravljenje rezervne kopije podataka, tako da u slučaju da su aktivni podaci izgubljeni ili oštećeni, oni se mogu potpuno vratiti u trenutnu verziju.

BackUp je prvenstveno namenjen za vanredne događaje (Disaster), kada se vrši oporavak aktivnih podataka (restore) iz rezervnih kopija i za potrebe testa i razvoja. Formirane su i arhive podataka, mesta na kojima se bezbedno čuvaju backup medijumi na kojima se nalaze arhivirani podaci. Primarna arhiva podataka se nalazi u zgradi Direkcije, a sekundarna arhiva je lokacijski organizovana van zgrade Direkcije gde je smešten DataCentar.

Usvojenim Politikama zaštite informacionog sistema i Procedurama, propisana su pravila i odgovornosti za operativno sprovođenje najvažnijih procesa od značaja za rad informacionog sistema.

11. ANALIZA FUNKCIONISANJA INTERNE REVIZIJE

I Uvod

Na osnovu člana 140. Zakona o osiguranju, interna revizija je sastavila Godišnji izveštaj o internoj reviziji.

Funkcionisanje interne revizije se sagledava iz obuhvata i sadržaja Godišnjeg izveštaja Interne revizije za 2012. godinu, tj. iz aktivnosti nezavisnog i objektivnog uveravanja uz konsultacije koje su osmišljene, sa ciljem kreiranja dodatne vrednosti i unapređenja poslovanja Društva.

Godišnjim izveštajem se daje prikaz:

- o realizaciji programa rada i godišnjeg plana rada Interne revizije,
- rezime značajnih konstatacija o obavljenoj reviziji,
- ocena preduzetih mera za otklanjanje uočenih nepravilnosti koji je utvrdila interna revizija.

II Izveštaj o realizaciji programa rada i godišnjeg plana rada Interne revizije

Plan rada interne revizije za 2012. godinu urađen je na osnovu Programa rada interne revizije. Planirane aktivnosti interne revizije su ostvarene u potpunosti.

Planom rada Interne revizije za 2012. godinu, predviđeno je da se po kvartalima izvrši Interna revizija:

I Kvartal

1. Izveštaj interne revizije "Postupak zaduživanja u razduživanju obrascima stroge evidencije AO",
2. Izveštaj interne revizije "Prenosna premija".

II Kvartal

1. Izveštaj interne revizije "Štete",
2. Izveštaj interne revizije "Postupak zaključivanja ugovora o AO".

III Kvartal

1. Izveštaj interne revizije "Štet u sporu" - revizibilna,
2. Izveštaj interne revizije "Troškovi sprovođenja osiguranja od autoodgovornosti (TSO)".

IV Kvartal

1. Izveštaj Interne revizije "Revizibilna – Plan i analiza",
2. Izveštaj Interne revizije "Uslovi i tarife",
3. Izveštaj Interne revizije "Ocena adekvatnosti internih kontrola i upravljanje rizicima u Društvu".

Interna revizija je obavljena prema planu i sastavljen je Izveštaj Interne revizije za svaki kvartal 2012. godine.

III Rezime značajnih konstatacija u obavljenoj reviziji

1. Izveštaj Interne revizije "Postupak zaduživanja u razduživanju obrascima stroge evidencije AO"

Predmet revizije je postupak zaduživanja i razduživanja obrazaca stroge evidencije AO (auto odgovornosti) u Društvu. Cilj interne revizije je utvrđivanje mogućeg rizika u oblasti ispitivanja. Provera uspostavljenih internih kontrola i njihovo funkcionisanje.

U posmatranom procesu uspostavljen je sistem internih kontrola. On funkcioniše u okviru uspostavljenih linija odgovornosti i na propisanom načinu rada. Uočene nepravilnosti u toku rada se otklanjaju. Nisu uočena veća izlaganja Društva rizicima.

Uočena je slabost u postupku razduživanja dokumentima stroge evidencije, a to je da pojedini Ogranci kasne u razduživanju dokumentacije. Na ovaj propust u radu, ukazivano je i kroz redovne kontrole u svakodnevnom radu. Preduzimaju se mere od strane odgovornih lica za ovaj proces, da se razduživanje dokumentacijom vrši u propisanim rokovima.

2. Izveštaj Interne revizije "Prenosna premija"

U Društvu obračun prenosnih premija vrši se na predviđen i propisan način.

Uspostavljen sistem internih kontrola funkcioniše na predviđen način. Kod uočenih propusta ili grešaka odmah se interveniše i one se otklanjaju.

Nisu utvrđena odstupanja u obračunu prenosnih premija koja izlažu Društvo riziku.

3. Izveštaj Interne revizije "Štete"

Pažnju usmeriti na promene u odnosu na poslednju obavljenu Internu reviziju koje su zakonske promene nastale, nove procedure i Uputstva u radu na proceni i likvidaciji šteta. Otpratiti tok dokumenata koji su u primeni. Proveriti kontrolne tačke i uspostavljeni sistem internih kontrola.

U 2012. godini posebna pažnja je usmerena na unapređenje internih kontrola vezanih za rokove plaćanja. Sprovedena su informatička i organizaciona unapređenja, kako kroz aplikativne i preventivne kontrole, tako i kroz organizacijske. Rezultat je postignut i merljiv je preko broja dana od kompletiranja do isplate i on je poboljšan u odnosu na prethodni period i kod malih i velikih šteta. Tako je postignuta ažurnost u plaćanju šteta u prva 4 meseca 2012. godine i to za male štete prosečan broj dana 7,88 i prosečan broj dana plaćanja je 12,86 dana za velike štete.

Uočene slabosti se odnose na propuste u operativnom radu i to kao propust u ažuriranju u elektronskoj evidenciji.

4. Izveštaj Interne revizije "Postupak zaključivanju ugovora o osiguranju AO"

U posmatranoj oblasti revizije uspostavljen je sistem internih kontrola. Sistem funkcioniše u okviru jedinstvenog informacionog sistema. Uključene su aplikacije i preventive i preventivne kontrole. Obezbeđena je integrisanost procesa od zaključivanja ugovora o osiguranju za polise autoodgovornosti do knjiženja i evidentiranja u poslovnim knjigama. Nisu uočene veće slabosti, osim kašnjenja u razduživanju dokumentacijom.

Kašnjenje u razduživanju dokumentacijom izlaže Društvo operativnom riziku.

Nivo rizika ocenjujemo kao mali.

5. Izveštaj Interne revizije "Štete u sporu" - revizibilna

Na osnovu izvršene revizibilne revizije, konstatujemo da je postupljeno po preporukama interne revizije od strane odgovornih lica u datom roku.

Nastaviti sa praćenjem uspostavljenog sistema internih kontrola i upravljanjem rizicima i unapređivati ga po potrebi.

6. Izveštaj Interne revizije "Troškovi sprovođenja osiguranja od autoodgovornosti (TSO)"

Cilj i zadatak interne revizije

Prema Planu rada interne revizije za 2012. Godinu, predviđeno je da se u trećem kvartalu izradi izveštaj – Sprovođenje troškova osiguranja od autoodgovornosti.

Po Rešenju o izricanju mera nadzora, broj: 9050 od 23.04.2012. godine od strane Narodne banke Srbije, Akcionarskom društvu za osiguranje "Takovo" iz Kragujevca naloženo je da dostavi izveštaj o sprovođenju neloženih mera i nalaz Internog revizora o sprovođenju naloženih mera po tački 1. 1 v) Rešenja. Po Rešenju po navedenoj podtački je naloženo: "Obezbediti da, kumulativno, za period 1. januar do 30. septembar 2012. godine, troškovi sprovođenja osiguranja od autoodgovornosti ne budu veći od ostvarenog režijskog dodatka i da Narodnoj banci Srbije, do 15. oktobra 2012. godine, dostavi izveštaj o sprovođenju naložene mere, kao i nalaz internog revizora i mišljenje ovlašćenog aktuara o ostvarenoj visini troškova sprovođenja osiguranja i režijskog dodatka".

Tako da nalaz po ovom izveštaju obuhvata oba postavljena cilja (zadatka).

Cilj interne revizije je utvrđivanje mogućeg rizika u oblasti ispitivanja. Provera uspostavljenih internih kontrola i njihovo funkcionisanje.

Ocena upravljanja identifikovanih rizika. Sve sa ciljem pružanja uveravanja da li je sistem upravljanja rizikom adekvatan, efektan i efikasan.

Revizorska ocena

Interni revizor je stekao uveravanje da je:

- Ostvarena visina troškova sprovođenja osiguranja od autoodgovornosti (TSO) i ostvarena visina režijskog dodatka adekvatno iskazana u poslovnim knjigama
- Kumulativan, za period 01.01.2012. do 30.09.2012. troškovi sprovođenja osiguranja od autoodgovornosti (TSO) su veći od ostvarenog režijskog dodatka, pri čemu oni imaju trend pada u odnosu na prethodni period
- Ocena Internog revizora je da je celiki negativan uticaj eksternih faktora delovao na rezultate, s obzirom na nepromenjene uslove na tržištu osiguranja u zemlji.

Ako analiziramo dobijene rezultate i pokazatelje možemo zaključiti da je postignut pozitivan trend i da TSO relativno i u apsolutnim brojkama ima evidentiran pad. Ono što nije postignuto to je cilj da TSO budu u okviru režijskog dodatka.

Društvo se opredelilo za politiku rizika u granicama risk apetita (granica tolerisanog rizika).

Nivo rizika ocenjujemo kao visok.

Preporuka Interne revizije

Da uprava utvrdi rok i dinamiku do kada će se rizik prekoračenja troškova sprovođenja osiguranja od autoodgovornosti smanjiti do granice režijskog dodatka.

Da uprava ponovo preispita granice risk apetita (granica tolerisanog rizika).

Nedostaci prijavljeni iz internih i eksternih izvora dalje pažljivo razmatrati da bi se pratili njihovi uticaji na upravljanje rizikom i na vreme preduzimale odgovornosti korektivne mere. Identifikovani nedostaci koji mogu da utiču na mogućnost Društva da sprovodi svoju strategiju i da ostvaruje postavljene ciljeve prijavljivati licima koji su u poziciji da preduzimaju neophodne mere.

Pored toga što treba identifikovati događaje istraživati i ispitivati, već i potencijalno pogrešne procedure unapređivati i ponovo ocenjivati.

Preispitati adekvatnost uspostavljenih procedura i načina rada i po potrebi ih ažurirati i unaprediti.

Odgovorna lica za sprovođenje preporuka i rok

Uprava i rukovodstvo Društva.

Rok – po potrebi.

7. Izveštaj Interne revizije "Revizibilna – Plan i analiza"

Na osnovu izvršene revizibilne revizije, konstatujemo da je postupljeno po preporukama interne revizije od strane odgovornog lica u datom roku.

Nastaviti sa praćenjem uspostavljenog sistema internih kontrola i upravljanjem rizicima i unapređivati ga po potrebi.

8. Izveštaj Interne revizije "Uslovi i tarife"

Poslovi iz predmeta revizije obavljaju se u službi razvoja i Službi aktuarstva u Društvu.

Poslove se obavljaju po pravilima struke i propisanim procedurama. U toku revizije stekli smo uveravanje da se sa pažnjom pristupa analizama i ocenama. Svaki predlog i inicijativa za razvoj i unapređenje proizvoda se meri sa ostvarenim rezultatima Društva kao i tržišta osiguranja. Koriste se podaci raspoloživi u bazama Društva, posaci sa tržišta zemlje i okruženja.

Kroz redovne kvartalne izveštaje o sistemu internih kontrola i upravljanju rizicima, informišu o identifikovanim propustima u sistemu internih kontrola i identifikovanim rizicima, upravu i nadležne službe. Kroz predloge i mere za unapređenje poslovanja doprinose boljem funkcionisanju kooperativnog upravljanja.

9. Izveštaj Interne revizije "Ocena adekvatnosti internih kontrola i upravljanja rizicima u Društvu"

Sistem interne kontrole sadrži procedure, postupke i radnje kojima se obezbeđuje kontinuirana kontrola rizika u poslovanju Društva, u skladu sa prirodom, složenošću i rizičnošću poslovanja. Sistem interne kontrole obuhvata specifičnosti kontrolnog okruženja i kontrolne postupke, plan i organizaciju, kao i sve metode i postupke koje je donelo Društvo.

Sistem internih kontrola, u najužem smislu, predstavlja stručni i sistemski nadzor u toku procesa rada, od strane svakog zaposlenog, koji se bazira na ispitivanju, upoređivanju i prosuđivanju poslovnih tokova i operacija u cilju sprečavanja pojave negativnih odstupanja između utvrđenih merila i normi i stvarnog ponašanja.

Rizik je verovatnoća nastanka negativnih efekata na poslovni i finansijski rezultat društva i položaj društva.

Opšta ocena adekvatnosti sistema internih kontrola u Društvu može se zaključiti da je zadovoljavajuća.

Ukupno kontrolno okruženje ocenjuje se kao pozitivno i podrazumeva uspostavljenu svest rukovodstva i zaposlenih o značaju i potrebi za kontrolama.

Društvo kontroliše izloženost sledećim ključnim rizicima, pri čemu se u kontinuitetu sprovodi mere za njihovo umanjeње:

- Tržišnom riziku u smislu dejstva oštre i nelojalne konkurencije, što se reflektuje na visoke troškove sprovođenja osiguranja i time doprinosi izloženosti Društva drugim rizicima,
- Riziku osiguranja u smislu opasnosti od narušavanja strukture premije osiguranja time što troškovi sprovođenja osiguranja prevazilaze visinu režijskog dodatka kao izvora za njihovo pokriće, kao i neadekvatna struktura rizičnog portfelja u preovlađujućoj vrsti osiguranja,
- Riziku ročne i strukturne neusklađenosti imovine i obaveza, jer se ne obezbeđuje potpuna pokrivenost tehničkih rezervi propisanim oblicima akltive.

Preporuka je da se u 2013. godini:

- Uspostvaljen sistem internih kontrola pratiti i proveravati njegovo funkcionisanje i adekvatnost i po potrebi unapređivati, da bi se poboljšala efikasnost i efektivnost njegovog funkcionisanja. Nastaviti sa praćenjem rezultata poslovanja na mesečnom nivou.
- Potrebno je uspostavljen sistem upravljanja rizicima dalje dograđivati, pratiti i proveravati njegovo funkcionisanje i adekvatnost. Identifikovane rizike svesti na prihvatljiv nivo.
- Redovno analizirati i izveštavati Upravu društva o sistemu internih kontrola i upravljanja rizicima.

10. Ocena preduzetih mera za otklanjanje uočenih nepravosti koje je utvrdila interna revizija

U Društvu se preduzimaju aktivnosti za otklanjanje uočenih nepravosti i postupanje po datim preporukama interne revizije.

Pozitivno se ocenjuju mere koje su preduzete u Društvu za otklanjanje uočenih nepravosti koje je utvrdila interna revizija.

11. Ocena Nadzornog odbora Društva

Nadzorni odbor Društva je dao pozitivnu ocenu (mišljenje) na kvartalne izveštaje Interne revizije, kao i na Godišnji izveštaj Interne revizije Društva za 2012. godinu, pod brojem: 19/2013 od 31.01.2013. godine koje u potpunosti citiram, a koje glasi:

"Na osnovu čl. 2. Poslovnika o radu Nadzornog odbora "Takovo osiguranja" a.d.o., Kragujevac, Dr. Zorana Đinđića 15a, člana 64. stav 1. alineja 3. i člana 75. stav 1. alineja 5) Statuta Društva, a u vezi čl. 53. i čl. 140. stav 1. i 3. Zakona o osiguranju ("Službeni glasnik", br. 55/04.), Nadzorni odbor je, razmatrao Godišnji izveštaj Interne revizije za 2012. godinu i po predlogu Komisije za revizije, na sednici održanoj dana 31.01.2013. godine, dao sledeće

MIŠLJENJE

1. Daje se pozitivno mišljenje na Godišnji izveštaj Interne revizije "Takovo osiguranje" a.d.o., Kragujevac, za 2012. godinu i konstatuje se da je:

- a) Plan Interne revizije za 2012. godinu je izvršen u potpunosti;*
- b) Interne revizije su dobro sprovedene uz korišćenje propisanih standarda, instrumenata i metoda interne revizije,*
- c) Interni revizor je sistematski pratio postupanje po ranije izvršenim kontrolama – datim preporukama i ocenama;*
- d) Nalazi interne revizije, na osnovu devet izvršenih revizija u toku 2012. godine su predviđene revizorskim planom i preporuke internog revizora po istim ukazuju da su u Društvu sprovedene mere za otklanjanje nepravosti i postupanje po datim preporukama interne revizije."*

PREGLED AKTIVNOSTI INTERNE REVIZIJE U 2012. GODINI
period 01.01.2012. do 31.12.2012. godine

Red. broj	Predmet interne revizije	Zaključak Interne revizije	Objašnjenje nepravilnosti <u>Preporuka</u> interne revizije za poboljšanje	Odgovorna lica	Rok	Sprovedeno	Klasifikacija rizika (0 – 3)
1.	"Postupak zaduživanja i razduživanja obrascima stroge evidencije"	<p>Predmet revizije je postupak zaduživanja i razduživanja obrazaca stroge evidencije AO (auto odgovornosti) u Društvu. Cilj interne revizije je urvrđivanje mogućeg rizika u oblasti ispitivanja. Provera uspostavljenih internih kontrola i njihovo funkcionisanje.</p> <p>U posmatranom procesu uspostavljen je sistem internih kontrola. On funkcioniše u okviru uspostavljenih linija odgovornosti i na propisanom načinu rada. Uočene nepravilnosti u toku rada se otklanjaju. Nisu uočena veća izlaganja Društva rizicima.</p> <p>Uočena je slabost u postupku razduživanja dokumentima stroge evidencije, a to je da pojedini Ogranci kasne u razduživanju dokumentacije. Na ovaj propust u radu, ukazivano je i kroz redovne kontrole u svakodnevnom radu.</p> <p>Preduzimaju se mere od strane odgovornih lica za ovaj proces, da se razduživanje dokumentacijom vrši u propisnim rokovima.</p>	Stalno pratiti i unapređivati sistem internih kontrola. Proveravati da li su preduzete mere dale željene rezultate u pogledu rokova za razduženje stroge evidencije.	Izvršni direktor za poslove osiguranja Rukovodilac službe osiguranja Rukovodilac službe kontrole tarifiranja Rukovodilac odeljenja stroge evidencije	6 meseci	u toku	1
2.	"Prenosna premija"	<p>Formiranje i obračun prenosnih premija po vrstama osiguranja, vrši se za ona osiguranja kod kojih osiguravajuće pokriće traje i posle isteka obračunskog perioda.</p> <p>Prenosna premija za svaku vrstu osiguranja, izračunavaju se srazmerno vremenu trajanja osiguranja, metodom pojedinačnih izračunavanja, sa tačnim vremenskim razgraničenjem (pro rata temporis).</p> <p>U Društvu obračun prenosnih premija vrši se na previđen i propisan način.</p> <p>Uspostavljen sistem internih kontrola funkcioniše na preedviđen način.</p> <p>Kod uočenih propusta ili grešaka odmah se interveniše i one se otklanjaju.</p> <p>Nisu utvrđana odstupanja u obračunu prenosnih premeija koja izlažu Društvo riziku.</p>	Nastaviti sa unapređivanjem sistema internih kontrola kroz ceo proces od nastanka poslovnih promena pa sve do obračuna i knjiženja. Dobro uspostavljene preventivne kontrole na početku procesa obezbeđuju tačnije podatke u nastavku procesa.	Rukovodioci organizacionih celina odgovorni za pribavu osiguranja, Rukovodilac službe računovodstva Aktuar Društva	Po ukazanoj potrebi	u toku	

PREGLED AKTIVNOSTI INTERNE REVIZIJE U 2012. GODINI period 01.01.2012. do 31.12.2012. godine							
Red. broj	Predmet interne revizije	Zaključak Interne revizije	Objašnjenje nepravilnosti <u>Preporuka</u> interne revizije za poboljšanje	Odgovorna lica	Rok	Sprovedeno	Klasifikacija rizika (0 – 3)
3.	Izveštaj Interne revizije "Štete"	<p>Uspostavljen sistem internih kontrola. Manje poteškoće koje se povremeno pojavljuju, može da otkloni rukovodstvo poslovne funkcije u toku poslovnog procesa. Tamo gde se pojavi odstupanje, preduzimaju se mere za njihovo otklanjanje. Nadzor se vrši redovno od strane rukovodioca.</p> <p>U 2012. godini posebna pažnja je usmerena na unapređenje internih kontrola vezanih za rokove plaćanja. Sprovedena su informatička i organizaciona unapređenja, kako kroz aplikativne i preventivne kontrole, tako i kroz organizacijske. Rezultat je postignut i merljiv je preko broja dana od kompletiranja do isplate, i on je poboljšan u odnosu na prethodni period i kod malih i velikih šteta. Tako je postignuta ažurnost u plaćanju šteta u prva 4 meseca 2012. godine i to za male štete prosečan broj dana 7,88 i prosečan broj dana plaćanja je 12.86 dana za velike štete.</p> <p>Uočene slabosti se odnose na propuste u operativnom radu i to kao propust u ažuriranju u elektronskoj evidenciji.</p>	<p>Vršiti nadzor nad uspostavljenim sistemom internih kontrola, dograđivati ga i usavršavati. Pratiti rezultate i u slučaju odstupanja na vreme preduzimati mere za unapređenje.</p> <p>Uočene propuste u ažuriranju otkloniti povećanjem pažnje u svakodnevnom operativnom radu.</p>	Najveći stepen odgovornosti ima Rukovodilac službe uvidaja, procene i likvidacije šteta.	Po ukazanoj potrebi	u toku	1
4.	"Postupak zaključivanja ugovora o osiguranju AO"	<p>U posmatranoj oblasti revizije uspostavljen je sistem internih kontrola.</p> <p>Sistem funkcioniše u okviru jedinstvenog informacionog sistema.</p> <p>Uključene su aplikativne i preventivne kontrole. Obezbeđena je integrisanost procesa od zaključivanja ugovora o osiguranju za polise autoodgovornosti do knjiženja i evidnetiranja u poslovnim knjigama. Nisu uočene veće slabosti, osim kašnjenja u razduživanju dokumentacijom.</p> <p>Kašnjenje u razduživanju dokumentacijom izlaže Društvo operativnom riziku.</p> <p>Nivo rizika ocenjujemo kao mali.</p>	<p>Funkcinisanje sistema treba pratiti i dalje kontrolisati. Po potrebi sistem internih kontrola unapređivati.</p> <p>Uočene slabosti otkloniti u okviru ovlašćenja navedenih odgovarajućih lica.</p>	Izvršni direktor za poslove osiguranja Rukovodilac službe osiguranja Rukovodioci Ogranaka	Po ukazanoj potrebi	u toku	1
5.	"Štete u sporu" - revizibilna	<p>Na osnovu izvršene revizibilne revizije, konstatujemo da je postupljeno po preporukama interne revizije od strane odgovornih lica u datom roku.</p>	<p>Nastaviti sa praćenjem uspostavljenog sistema internih kontrola i upravljanjem rizicima i unapređivati ga po potrebi.</p>	Odgovorno lice za sprovođenje preporuka: Izvršni direktor pravnih poslova, poslova uvidaja, proce i likvidacije šteta	Po ukazanoj potrebi	u toku	1

PREGLED AKTIVNOSTI INTERNE REVIZIJE U 2012. GODINI
period 01.01.2012. do 31.12.2012. godine

Red. broj	Predmet interne revizije	Zaključak Interne revizije	Objašnjenje nepravilnosti <u>Preporuka</u> interne revizije za poboljšanje	Odgovorna lica	Rok	Sprovedeno	Klasifikacija rizika (0 – 3)
5.	<u>Nastavak tačke 5.</u>			Rukovodilac službe pravnih poslova Rukovodilac službe uviđaja, procene i likvidacije šteta			
6.	"Troškovi sprovođenja osiguranja od autoodgovornosti (TSO)"	<p>Interni revizor je stekao uveravanje da je:</p> <ul style="list-style-type: none"> – Ostvarena visina troškova sprovođenja osiguranja od autoodgovornosti (TSO) i ostvarena visina režijskog dodatka adekvatno iskazana u poslovnim knjigama – Kumulativno, za period 1.1.2012. do 30.09.2012. troškovi sprovođenja osiguranja od autoodgovornosti (TSO) su veći od ostvarenog režijskog dodatka, pri čemu oni imaju trend pada u odnosu na prethodni period – Ocena internog revizora je da je veliki negativan uticaj eksternih faktora delovao na rezultate, s obzirom na nepromenjene uslove na tržištu osiguranja u zemlji <p>Ako analiziramo dobijene rezultate i pokazatelje možemo zaključiti da je postignut pozitivan trend i da TSO relativno i u asolutnim brojkama ima evidentan pad. Ono što nije postignuto to je cilj da TSO bude u okviru režijskog dodatka.</p> <p>Društvo se opredelilo za politiku prihvatanja rizika u granicama risk apetita (granica tolerisanog rizika). Nivo rizika ocenjujemo kao visok.</p>	<p>Da uprava utvrdi rok i dinamiku do kada će se rizik prekoračenja troškova sprovođenja osiguranja od autoodgovornosti smanjiti do granice režijskog dodatka.</p> <p>Da uprava ponovo preispita granice risk apetita (granica tolerisanog rizika).</p> <p>Nedostaci prijavljeni iz internih i eksternih izvora dalje pažljivo razmatrati da bi se pratili njihovi uticaji na upravljanje rizikom i na vreme preduzimale odgovarajuće korektivne mere.</p> <p>Identifikovani nedostaci koji mogu da utiču na mogućnost Društva da sprovodi svoju strategiju i da ostvaruje postavljene ciljeve prijavljivati licima koji su u poziciji da preduzimaju neophodne mere.</p> <p>Pored toga što treba identifikovane događaje istraživati i ispitivati, već i potencijalno pogrešne procedure unapređivati i ponovo ocenjivati.</p> <p>Preispitati adekvatnost uspostavljenih procedura i načina rada i po potrebi ih ažurirati i unaprediti.</p>	Uprava i rukovodstvo Društva	Po ukazanoj potrebi	U toku	3

PREGLED AKTIVNOSTI INTERNE REVIZIJE U 2012. GODINI
period 01.01.2012. do 31.12.2012. godine

Red. broj	Predmet interne revizije	Zaključak Interne revizije	Objašnjenje nepravilnosti <u>Preporuka</u> interne revizije za poboljšanje	Odgovorna lica	Rok	Sprovedeno	Klasifikacija rizika (0 – 3)
7.	"Revizibilna – Plan i analiza"	Na osnovu izvršene revizibilne revizije, konstatujemo da je postupljeno po preporukama interne revizije od strane odgovornog lica u datom roku.	Nastaviti sa praćenjem uspostavljenog sistema internih kontrola i upravljanjem rizicima i unapređivati ga po potrebi	Izvršni direktor za finansije i računovodstvo i rukovodioci službe i odeljenja u sektoru	Po potrebi	u toku	1
8.	"Uslovi i tarife"	Poslovi iz predmeta revizije obavljaju se u Službi razvoja i Službi aktuarstva u Društvu. Poslovi se obavljaju po pravilima struke i propisanim procedurama. U toku revizije stekli smo uveravanje da se sa pažnjom pristupa analizama i ocenama. Svaki predlog i inicijativa za razvoj i unapređenje proizvoda se meri sa ostvarenim rezultatima Društva kao i tržišta osiguranja. Koriste se podaci raspoloživi u bazama Društva, podaci sa tržišta zemlje i okruženja. Kroz redovne kvartalne izveštaje o sistemu internih kontrola i upravljanju rizicima, informišu o identifikovanim propustima u sistemu internih kontrola i identifikovanim rizicima, upravu i nadležne službe. Kroz predloge i mere za unapređenje poslovanja doprinose boljem funkcionisanju korporativnog upravljanja.	Stalno pratiti i unapređivati sistem internih kontrola. Upravlјati identifikovanim rizicima u skladu sa Strategijom i politikom upravljanja rizicima.	Rukovodioci Službi Razvoja i aktuarstva i Izvršni odbor direktora.	Po potrebi	u toku	1
9.	"Ocena adekvatnosti internih kontrola i upravljanje rizicima u Društvu"	<u>Opšta ocena adekvatnosti sistema internih kontrola u Društvu:</u> Posmatrajući sistem internih kontrola Društva, može se zaključiti da je zadovoljavajući. Problemi koji se javljaju u njegovom funkcinisanju su povremeni, i mogu biti otklonjeni tokom samih poslovnih procesa, od strane rukovodstva poslovne funkcije (područja)/organizacione jedinice. <u>Ocena po komponentama:</u> Ukupno kontrolno okruženje ocenjuje se kao pozitivno i podarzumeva uspostavlјenu svest rukovodstva i zaposlenih o značaju i potrebi za kontrolama. Društvo karakteriše izloženost sledećim ključnim rizicima, pri čemu se u kontinuitetu sprovodi mere za njihovo umanjenje:	Preporuka je ds se u 2013. godini: – Uspostavlјen sistem internih kontrola pratiti i proveravati njegovo funkcionisanje i adekvatnost i po potrebi unapređivati, da bi se poboljšala efikasnost i efektivnost njegovog funkcionisanja. Nastaviti sa praćenjem rezultata poslovanja na mesečnom nivou.	Za organizovanje, primenu i razvoj sistema internih kontrola odgovorni su Nadzorni, Izvršni odbor, direktor društva i rukovodioci organizacionih jedinica. Rukovodioci u Društvu.	Po potrebi	U toku	1

PREGLED AKTIVNOSTI INTERNE REVIZIJE U 2012. GODINI
period 01.01.2012. do 31.12.2012. godine

Red. broj	Predmet interne revizije	Zaključak Interne revizije	Objašnjenje nepravilnosti <u>Preporuka</u> interne revizije za poboljšanje	Odgovorna lica	Rok	Sprovedeno	Klasifikacija rizika (0 – 3)
9.	<u>Nastavak tačke 9.</u>	<p>– riziku osiguranja u smislu opasnosti od narušavanja strukture premije osiguranja time što troškovi sprovođenja osiguranja prevazilaze visinu režijskog dodatka kao izvora za njihovo pokriće, kao i neadekvatna struktura rizičnog portfelja u preovlađujućoj vrsti osiguranja,</p> <p>– riziku ročne i strukturne neusklađenosti imovine i obavezam jer se ne obezbeđuje potpuna pokrivenost tehničkih rezervi propisanim oblicima aktive.</p> <p>Obezbeđen je sistem internih kontrola u Društvu. Potrebno je uspostavljen sistem pratiti i proveravati njegovo funkcionisanje i adekvatnost. Uočena su pojedinačana odstupanja od propisanih načina rada, što izlaže Društvo operativnom riziku.</p> <p>U Društvu se vrši prenos relevantnih informacija, finansijskih i nefinansijskih, internih i eksternih, koji omogućava svim zaposlenima da na predviđeni način izvršavaju svoje dužnosti.</p> <p>Aktivnost interne revizije, ocene i preporuke, takođe su značajni izvor informacija za uspešno nadgledavanje (monitoring), kao i nalazi eksterne revizije i eksterne kontrole.</p>	<p>– Potrebno je uspostavljen sistem upravljanja rizicima dalje dograđivati, pratiti i proveravati njegovo funkcinisanje i adekvatnost. Identifikovane rizike svesti na prihvatljiv nivo.</p> <p>– Redovno analizirati i izvršavati Upravu Društva o sistemu internih kontrola i upravljanju rizicima.</p>				

VI Ocena Ovlašćenog revizora je:

1. Funkcionisanje sistema Interne revizije je zadovoljavajuće i adekvatno za usavršavanje sistema internih kontrola i upravljanje rizicima u Društvu,
2. Merama Društva dalje usavršavati i obuhvatiti praćenje rizika u poslovanju Društva od smernica, identifikacije, kvalifikacije i kvantifikacije rizika, primenjivanih za tekuće i buduće poslovanje.

12. SUDSKI SPOROVI

Prema podacima dobijenim od računovodstva Društva, Društvo je na dan bilansiranja 31.12.2012. godine, kao tužilac, imalo značajan broj aktivnih sudskih sporova iz poslovnih odnosa, čije promene u periodu 31.12.2011. do 31.12.2012. godine, se daju sledećim pregledom:

	(u 000 din.) Iznos (bruto vrednost)
1. Stanje na dan 31.12.2011. god.	86.582
2. Povećanje u 2012. godini	20.098
3. Naplaćeno u 2012. godini	(6.995)
4. Smanjenje - ostalo	(8.805)
5. Stanje na dan 31.12.2012. godine	90.880

Stanje ovih utuženih potraživanja na dan 31.12.2012. godine po pojedinim računima, odnosno po vrstama potraživanja:

	(u 000 din.) Iznos (bruto vrednost)
Račun - Utužena potraživanja	
- 15008 - Potraživanja za avanse	4.663
- 20108 - Potraživanja imovinska i ost. než. osiguranja	12.111
- 20138 - Potraživanja za prem.- zastupnici, posrednici	4.150
- 20148 - Potraživanja za prem. osig. motornih vozila	13.033
- 220118 - Kamata na utužena potraživanja	4.203
- 22018 - Kamata na utužena potraživanja - ostalo	7.062
- 22128 - Potraživanja ned. dokum.	3.678
221308 - Potraživanja za OSE – iz sistema	939
- 22138 - Potraživanja za OSE	855
- 221308 - Potraživanja za Zelene karte	1.046
- 22828 - Potraživanja za adm. zabrane	23.276
- 22838 - Potraživanja za preventivu	1.423
- 22868 - Potraživanja za preuzimanje dugai ost.	1.536
- 20708 - Potraživanja od kupaca za materijal, robu	1.204
22818 - Potraživanja za više isplaćenu štetu	143
22878 - Potraživanja za registraciju i ostalo	677
20508 - Potraživanja iz reosiguranja	10.911
	90.880

Za ova potraživanja rezervisana su sredstva putem ispravke vrednosti u iznosu od 89.163 hilj. dinara, tako da krajnji rezultat ovih sporova ne može značajno negativno da utiče na buduće poslovanje društva.

13. ANALIZA NALAZA EKSTERNE KONTROLE

U toku 2012. godine nije vršena kontrola od strane eksternih kontrolnih organa, već je od strane Sektora za poslove nadzora nad obavljanjem delatnosti praćeno sprovođenje mera naloženih Rešenjem Guvernera NBS broj 2311 od 19.04.2012. godine.

Naime u toku prethodne 2011. godine od strane NBS-Sektora za nadzor nad obavljanjem delatnosti osiguranja izvršena je kontrola poslovanja za period od 01.01.2010. do 30.09.2011. godine, u delu postupanja sa zahtevima za naknadu šteta iz osiguranja vlasnika motornih vozila od odgovornosti za štetu pričinjenu trećim licima, troškovi sprovođenja osiguranja, obračun tehničkih rezervi, deponovanje i ulaganje sredstava tehničke rezerve i drugo, o čemu je sastavljen Zapisnik broj VIII-76/1/12, od 18.01.2012. godine.

Zapisnik sa svim konstovanim činjenicama i nalazima od strane NBS, kao i preduzete mere od strane Društva (do dana izrade Izveštaja), detaljno su obrazložene pod tačkom 12. Izveštaja o reviziji finansijskih izveštaja za 2011. godinu, te ih ovde posebno ne navodimo.

Na navedeni Zapisnik Društvo je u propisanom roku Narodnoj banci Srbije dostavilo Primedbe pod brojem 2487 od 01.02.2012. godine i Dopunu primedbi broj 4017/1 od 22.02.2012. godine.

Kroz Primedbe Društvo je istovremeno dostavilo i priloge i dokaze kojima su dokumentovane preduzete mere (koje su već preduzete u toku kontrole), nakon kontrole i do dana dostavljanja Zapisnika.

Narodna banka Srbije razmotrila je Primedbe i Dopune primedbi Društva, o čemu je sačinjena Službena beleška broj VIII-76/8/ 12 od 28.02.2012. godine, kojom je utvrđeno da istim nije osporeno činjenično stanje iz Zapisnika, odnosno da date primedbe nisu osnovane.

1. Rešenjem o izricanju mera nadzora broj 2311 od 19.04.2012. godine Društvu je naloženo da:
 - 1.1. uskladi poslovanje sa odredbama Zakona o obaveznom osiguranju u saobraćaju ("Sl. glasnik RS", br. 51/09.....78/11), tako da:
 - a) odštetne zahteve iz osiguranja od autoodgovornosti rešava na način i u rokovima propisanim tim Zakonom;
 - b) obezbedi da troškovi sprovođenja osiguranja od autoodgovornosti ne budu veći od ostvarenog režijskog dodatka, kao i da Narodnu banku Srbije, do 30.09.2012. godine, petnestodnevno izveštava o sprovođenju ove mere;
 - c) obezbedi da, kumulativno, za period 1.januara do 30. septembra 2012. godine, troškovi sprovođenja osiguranja od autoodgovornosti ne budu veći od ostvarenog režijskog dodatka i da NBS-e do 15.oktobra 2012. godine dostavi Izveštaj o sprovođenju naložene mere, kao i nalaz Internog revizora i mišljenje ovlašćenog aktuara o ostvarenoj visini troškova sprovođenja osiguranja i režijskog dodatka;
 - d) razgraničenje troškova pribave osiguranja obavlja u skladu sa zakonom,
 - e) raskine ugovore o zakupu poslovnog prostora namenjenog prodaji polisa osiguranja od autoodgovornosti i isticanju reklame, zaključene sa licima povezanim sa tehničkim pregledima.

Izveštaj o sprovođenju mera naloženih pod ovom tačkom 1.1.Društvo je bilo dužno da dostavi u roku od 15 dana od dana prijema Rešenja.

- 1.2. da za polise osiguranja od autoodgovornosti kod kojih perod pokriva počine po isteku određenog vremena od dana zaključenja ugovora o osiguranju, prihode iskazuje u skladu sa propisima i ugovorom o osiguranju i da Narodnoj banci Srbije dostavi odgovarajuće dokaze o tačnosti iskazivanja tih prihoda za 2011. godinu, kao i interni akt kojim je Društvo uredilo iskazivanje prihoda od premije za navedene polise.-Rok 30 dana od dana prijema Rešenja.

- 1.3. da uspostavi sistem internih kontrola, tako da obezbedi:
 - a) tačnost podataka unetih u knjigu šteta, poštovanje internih akata i unapređenje procedura, postupaka i radnji u delu postupanja po odštetnim zahtevima po osnovu osiguranja od autoodgovornosti;
 - b) stalnu i sveobuhvatnu kontrolu lica koja obavljaju prodaju polisa osiguranja od autoodgovornosti, kao i kontrolu prateće poslovne dokumentacije;
 - c) da aktima Društva bude regulisano procenjivanje postojanja objektivnih dokaza za umanjivanje vrednosti HOV raspoloživih za prodaju i akumuliranog gubitka po tom osnovu, priznatog u ukupnom ostalom rezultatu, na kraju svakog izveštajnog perioda. Rok 31.jul 2012. godine.
2. Društvu se izriču mere zbog nepostupanja u skladu sa pravilima o upravljanju rizikom, pa se nalaže:
 - 2.1. da obezbedi, da iznos sredstava za pokriće tehničkih rezervi, neopterećenih drugim obavezama, bude jednak utvrđenim tehničkim rezervama i da sredstva tih rezervi budu deponovana i uložena u oblike propisane članom 114. Zakona i Odlukom o ograničenjima pojedinih oblika deponovanja i ulaganja.- Rok do 15.09.2012., a sa stanjem na dan 30.09.2012. godinu.
 - 2.2. da ograniči visinu rizika koji preuzima u osiguranje do izvršenja mera naložene tačkom 2.1. ovog Rešenja, tako što će mesečnu prodaju polisa osiguranja od autoodgovornosti ograničiti na nivo od 70 % od prodaje polisa u odgovarajućem mesecu 2011. godine. O ovome obavestavati NBS svakih petnaest dana.
 - 2.2. da prilikom obračuna rezervacije za nastale, neprijavljene štete po osnovu autoodgovornosti, primenjuje isti kriterijum korekcije faktora razvoja šteta u svim razvojnim godinama.-Rok za izvršenje 30 dana od prijema rešenja, a sa stanjem na dan 31.12.2011. godine.
3. Zbog poslovanja Društva suprotno Zakonu o obaveznom saobraćaju, Društvu se izriče novčana kazna u visini od 2 % propisanog osnovnog kapitala Društva za obavljanje poslova obaveznog osiguranja.
4. Oduzima se saglasnost na Predlog odluke da se Dragan Jovović izabere za generalnog direktora Društva, koja je data Rešenjem NBS G.br.6156 od 25.aprila 2007. godine.

Društvo je odmah po prijemu napred navedenog Rešenja pristupilo realizaciji naloženih mera, o čemu je redovno obavestavana i Narodna banka Srbije.

Po oceni Ovlašćenog revizora Društvo je deo naloženih mera izvršilo do kraja 2012. godine.

Ostaje obaveza Društva da obezbedi da troškovi sprovođenja osiguranja od autoodgovornosti ne budu veći od ostvarenog režijskog dodatka. Stalnim analizama uspostavljene su osnove i vrši se praćenje u ostvarenju TSO, kako u samom Društvu, tako i na nivou tržišta osiguranja. Isto tako, vršena je ocena uticaja ostvarenih troškova na ostvarivanje prava osiguranika i trećih oštećenih lica.

Društvo je nastojalo da ostvoreni troškovi sprovođenja osiguranja u toku 2012. godine imaju određenu meru prihvatljivog rizika, sa ciljem opstanka na tržištu osiguranja (posebno autoodgovornosti). U merama Društva za pokriće ostvarenog gubitka za 2012. godinu koje su Narodnoj banci Srbije dostavljene 18.03.2013. godine navedene su mere koje će Društvo preduzeti u toku 2013. godine sa ciljem smanjenja troškova sprovođenja osiguranja (posebno troškova pribave, a posebno troškova uprave).

U delu pokrivenosti tehničkih rezervi Društva, preduzimaju se stalne mere u izvršavanju postavljenih Dinamičkih planova. U toku 2012. godine jedna od namera Društva bila je i nova emisija akcija, sa ciljem povećanja osnovnog kapitala- (Odluku o povećanju osnovnog kapitala, što je kod Agencije za privredne registre upisano pod brojem 124628/2012 dana 26.09.2012.)

Komisija za hartije od vrednosti je Rešenjem broj 4/0-56-3758/7-12 od 13.11.2012. godine odobrila objavljivanje Prospekta za javnu ponudu i uključenje akcija Društva na Open market. Uspešnost emisije ovih akcija i povećanje kapitala Društva obezbedilo bi nedostajuća sredstva za pokriće tehničkih rezervi.

Ovlašćeni aktuar takođe se pozitivno izjasnio o nameri nove emisije, čiji je upis trebao da počne 15.12.2012., a završi 23.12.2012. godine.

Obzirom da je emisija bila neuspešna, Društvo je nastavilo sa aktivnostima na traženju strateškog partnera za dokapitalizaciju, koja bi Društvu, osim obezbeđenja nedostajućih sredstava za pokriće tehničkih rezervi, omogućila finansijsku sigurnost i stabilnost, te dovela do poboljšanja strukture akcionara.

Ostaje obaveza Društva za upravljanjem rizicima i alokacijom adekvatne veličine kapitala za pokriće tih rizika.

14. DOGAĐAJI NAKON DATUMA BILANSA STANJA

U periodu od dana izrade bilansa pa do dana izrade Izveštaja o reviziji za 2012. godinu, Društvo je na sednici Nadzornog odbora usvojilo sledeća akta i donelo sledeće Odluke:

1. Programa mera za pokriće gubitka, odnosno manjka u skladu sa članom 132. Zakona o osiguranju;
2. Odluka o zakazivanju Skupštine Društva za 16.04.2013. godine;
3. Preedlog Odluke o pokriću gubitka, iskazanog po Finansijskim izveštajima, sa stanjem na dan 31.12.2012. godine.

Programa mera za pokriće gubitka, odnosno manjka u skladu sa članom 132. Zakona o Osiguranju

Društvo je sa stanjem 31.12.2012. godine sastavilo finansijske izveštaje, po kojima je ostvaren neto gubitak u visini od 127.330 hilj. dinara.

Nakon predaje Finansijskih izveštaja Agenciji za privredne registre dana 28.02.2013. godine, zavedeno pod brojem 429292, istog dana održana je i sednica Komisije za reviziju Društva i Nadzornog odbora Društva, posle koje su organi i Uprava Društva zauzeli stav da se prema obavezama i redosledu postupanja, propisanih članom 131., odnosno 132 Zakona, sprovede sledeće:

- 1) Da se nepokriveni gubitak po Finansijskim izveštajima za 2012. godine u visini od 127.330 hilj. dinara, pokrije na teret:

	<u>(u 000 din)</u>
– Rezervi Društva	335
– Osnovnog akcijskog kapitala	126.995
Ukupno:	<u>127.330</u>

Osnovni akcijski kapital po pokriću gubitka, a po stanju na dan 31.12.2012. godine iznosi 446.329 hilj. dinara (po srednjem kursu NBS za jedan Euro-113,7183 dinara) i niži je od propisanog osnovnog kapitala po članu 28. Zakona na taj dan za (511.732 - 446.329) 65.403 hilj. dinara.

- 2) Da se obavesti Narodna banka Srbije o nastalom gubitku;

- 3) Da su u roku od 15 dana od dana predaje finansijskih izveštaja APR-u sastavi, usvoji i Narodnoj banci dostavi Programa mera za usklađivanje iskorišćenog osnovnog kapitala, nastalog po pokriću gubitka iz 2012. godine, u iznosu od 65.403 hilj.dinara.

Osnovni cilj ovog Programa mera jeste pokriće gubitka na propisan način, ali i izvršavanje preuzetih zakonskih obaveza, odnosno:

- a) pokriće gubitka prethodne godine u tekućem periodu,
- b) nadoknada dela osnovnog kapitala, iskorišćenog za pokriće gubitka u iznosu ispod nivoa kapitala propisanog članom 28.Zakona,
- c) održavanje nastavka poslovanja, izmirivanje preuzetih obaveza po osnovu zaključenih ugovora o osiguranju, pre svega po osnovu šteta trećih oštećenih lica, osiguranika i ugovarača osiguranja,
- d) usklađenost poslovanja po ostalim segmentima, u skladu sa pravilima o upravljanju rizicima, dobrim poslovnim običajima i poslovnom praksom.

U Programu mera data je analiza uzroka koji su doveli do iskazanog gubitka u poslovanju sa stanjem na dan 31.12.2012. godine, a poseban deo čini:

- 1) način pokrića gubitka;
- 2) aktivnosti nadležnih internih i eksternih organa (Mišljenje Ovlašćenog aktura, revizija finansijskih izveštaja, Komisija za reviziju i Nadzorni odbor Društva, održavanje Skupštine Društva na kojoj će se doneti Odluka o pokriću gubitka prethodne godine);
- 3) mere radi nadoknade osnovnog kapitala iskorišćenog za pokriće gubitka ispod iznosa propisanog članom 28. Zakona, u kojem su analizirani ključni segmenti i to:
 - upravljanje troškovima sprovođenja osiguranja (smanjenje i kontrola) i to posebno za troškove pribave, a posebno za troškove uprave sa efektima smanjenja troškova u 2013. godinu u odnosu na ostvarene troškove u 2012. godinu;
 - upravljanje troškovima (neopravdanim) uviđaja, procene i likvidacije šteta, sa preduzetim i predloženim merama na smanjivanju troškova;
 - upravljanje strateškim ciljevima vezano za prestrukturiranje portfelja, sa preduzetim i predloženim merama na stalnoj kontroli izvršenja plana i kontroli postizanja cilja,
 - upravljanje naplatom potraživanja, smanjenje gubitaka po osnovu otpisa i ispravke nenaplaćenih potraživanja, smanjenje spornih potraživanja, kako bi se rashodi po osnovu nenaplaćenih potraživanja sveli na najmanju moguću meru,
 - upravljanje prihodima iz plasmata sredstva i prestrukturiranje investicionog portfelja,
 - nastavak aktivnosti na dokapitalizaciji (Ministarstvo finansija, EBRD i drugi potencijalni profesionalni, domaći i strani investitori),
 - kontinuirano praćenje usklađenosti pozicija koja se odnose na pokazatelje Garantnih rezervi i margine solventnosti.

Za izvršenje Programa mera, po gore navedenim i planiranim segmentima odgovorni su:

- Nadzorni odbor,
- Izvršni odbor,
- Rukovodioci sektora i službi,
- Zaposleni.

Praćenje izvršenja Programa mera se vrši na mesečnom nivou.

Društvo je na kraju izrazilo čvrstu nameru i odgovornost u izvršenju napred navedenih mera, kao i spremnost da ostvare postavljene ciljeve i nadoknade deo iskorišćenog kapitala za pokriće gubitka ranijih godina, iz rezultata poslovanja, u celosti.

Po oceni Ovlašćenog revizora, Društvo je odlučno i spremno da obezbedi održivost razvoja Društva, u skladu sa usvojenim strategijama i planovima.

III PRILOZI UZ IZVEŠTAJ O OBAVLJENOJ REVIZIJI

Priloge uz Izveštaj o obavljenoj reviziji čine:

- 1) Pismo o prezentaciji izveštaja društva za 2012. godinu
- 2) Mišljenje ovlašćenog aktuara o finansijskim izveštajima i Godišnjem izveštaju o poslovanju
- 3) Mišljenje ovlašćenog aktuara o Izveštaju o sprovođenju politike saosiguranja i reosiguranja
- 4) Izveštaj o poslovanju za 2012. godinu sa Napomenama
- 5) Finansijski izveštaji
 - Bilans stanja na dan 31.12.2012.g.
 - Bilans uspeha u periodu od 01.01. do 31.12.2012.g.
 - Bilans uspeha – osiguranje nezgode i dobrovoljno zdravstveno osiguranje u periodu od 01.01. do 31.12.2012. godine
 - Bilans uspeha – motorna vozila i obavezno osiguranje u periodu od 01.01. do 31.12.2012.g.
 - Bilans uspeha – ostala neživotna osiguranje u periodu od 01.01. do 31.12.2012.g.
 - Bilans uspeha za obavezna osiguranja za period 01.01. do 31.12.2012.g.
 - Izveštaj o tokovima gotovine u periodu od 01.01. do 31.12.2012.g.
 - Izveštaj o promenama na kapitalu u periodu od 01.01. do 31.12.2012.g.

U Beogradu, 11. 04. 2013. godine.

OVLAŠĆENI REVIZOR
Jadranka Ribić, dipl. oec.

Godišnji Izveštaj o poslovanju
Takovo osiguranja a.d.o. Kragujevac
za 2012.-tu godinu

I - Opšti podaci godišnjeg izveštaja o poslovanju akcionarskog društva „Takovo osiguranje” a.d.o. Kragujevac

1) Poslovno ime, sedište i adresa, matični broj I PIB Akcionarskog Društva	Akcionarsko društvo za osiguranje "Takovo", Kragujevac, Dr Zorana Đinđića 15A, Mat.br.: 06084184, PIB: 101457935		
2) Web site i e-mail adresa	www.takovo-osiguranje.rs E-mail: office@takovo-osiguranje.rs		
3) Broj i datum rešenja o upisu u registar privrednih subjekata	BD 10691/2005 od 06.05.2005.godine		
4) Delatnost (šifra i opis)	6 512 (osiguranje)		
5) Broj zaposlenih	423 (četrstodvadesetri)		
6) Broj akcionara	103 (stotriakcionara)		
7) 10 najvećih akcionara (ime i prezime, poslovno ime pravnog lica) sa brojem akcija i učešćem u osnovnom kapitalu	1. Jovović Dragan, Kragujevac	107588	18.76565%
	2. Jovović Milan, Donji Branetić	66425	11.58594%
	3. Jovović Snežana, Kragujevac	62140	10.83855%
	4. Auto Takovo doo, Kragujevac	61573	10.73965%
	5. Euroins Insurance Group EAD, Sofia	55075	9.60626%
	6. NLB Banka AD Beograd- kastodi račun	39439	6.87901%
	7. Proinvestments a,d,m Beograd	23786	5.01270%
	8. Falkon Family L.P., New Jersy	22584	3.93913%
	9. Živković Snežana, Kragujevac	19707	3.43732%
	10.Argonauts capital partners AD, Beograd	19579	3.41500%
8) Vrednost osnovnog kapitala	573 324 000 .00		
9) Broj izdatih akcija, sa ISIN brojem i CFI kodom)	573 324		
10) Podaci o zavisnim društvima (do 5 najznačajnijih subjekata konsolidacije) – poslovno ime, sedište i poslovna adresa	Društvo sa ograničenom odgovornošću "TV Kanal 9", Kragujevac, Miloja Pavlovića 8		
11) Poslovno ime, sedište i poslovna adresa revizorske kuće koja je revidirala poslednji finansijski izveštaj	Preduzeće za reviziju računovodstvenih izveštaja "Vinčić"d.o.o., Novi Beograd, Simina 22/II		
12) Poslovno ime organizovanog tržišta na koje su uključene akcije	Beogradska berza, a.d., Beograd		

II - Podaci o upravi društva

1) Članovi Nadzornog odbora (na dan 31.12.2012.)			
Ime, prezime i prebivalište	Obrazovanje, sadašnje zaposlenje, članstvo u UO i NO drugih društava	Isplaćeni neto iznos naknade	Broj i % akcija koju poseduju u Društvu
1. Radmilo Janković, Kragujevac, Nadežde Petrović 5	Visoko, diplomirani ekonomista, penzioner, Predsednik Nadzornog odbora odbora "Takovo osiguranje" a.d.o., Kragujevac	657.000.00	/
2. Gojko Adzić, Kragujevac, Kumanovska 5/22	Visoko, diplomirani ekonomista, penzioner, član Nadzornog odbora "Takovo osiguranje" a.d.o., Kragujevac,	606.000.00	/
3. Branislav Bogdanović, Bulevar Z. Djindjica 45/1, Beograd	Visoko, diplomirani ekonomista zaposlen u brokersko dilerskom društvu „AC Broker“ član Nadzornog odbora "Takovo osiguranje" a.d.o., Kragujevac	606.000.00	/
4. Milena Simović, Kragujevac, Rudnička 15/6	Visoko, diplomirani ekonomista, zaposlen u, "Credy banka" a.d., Kragujevac, član Nadzornog odbora "Takovo osiguranje" a.d.o, Kragujevac	657.000.00	/
5. Nataša Petrović, Kragujevac, Pašića 4/72	Visoko, diplomirani pravnik, zaposlen u "Šumadija broker" a.d., Kragujevac, član Nadzornog odbora "Takovo osiguranje" a.d.o., Kragujevac.	657.000.00	/
1) Članovi uprave (na dan 31.12.2012.)			
Ime, prezime i prebivalište	Obrazovanje, sadašnje zaposlenje članstvo u NO i IO drugih društava		Broj i % akcija koju poseduju u AD
1. Snežana Živković, Braće Petković 9/26, Kragujevac,	Visoko, diplomirani pravnik, Generalni direktor "Takovo osiguranje" a.d.o., Kragujevac		19707 (3.4374%)
2. Ivan Veselinović Kragujevac Slovačkih pobunjenika 9/16	Visoko, diplomirani mašinski inženjer, Izvršni direktor prodaje osiguranja		
3. Snežana Nikolić Kragujevac, Rujevačka 25	visoko, diplomirani ekonomista, Izvršni direktor finansija i računovodstva		
3) Navesti da li uprava društva ima usvojen i propisan kodeks ponašanja i web-site na kome je objavljen:		Da. Adresa Web sajta: www.takovo-osiguranje.rs	

III - Podaci o poslovanju društva

1. Racio analize poslovanja

Značajni pokazatelji poslovanja i uspešnosti	31.12.2012. godine	31.12.2011. godine
Likvidnost I stepena	1.13	0.53
Likvidnost II stepena	16.34	16.42
Likvidnost III stepena	16.49	16.67
Racio NOF (prema obrtnim sredstvima)	0.94	0.94

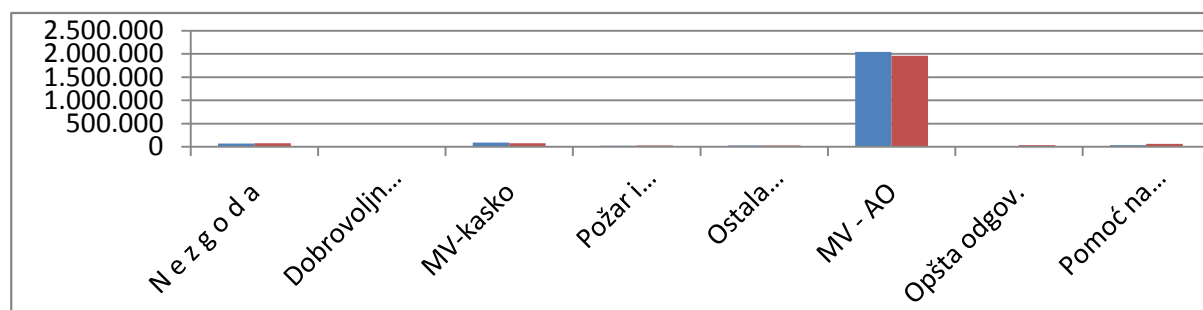
Racio NOF (prema poslovnoj imovini)	0.60	0.61
Odnos kapitala i stalne imovine	40.64%	46.86%
Stopa bruto dobiti	----	0.35%
Stopa neto dobiti	----	0,16%
ROA	-3.15%	0.17%
ROE	-21.31%	1.07%
<u>Dobit</u> / po akciji	-----	12.99
Cena akcija – najviša i najniža u izveštajnom periodu, ako se trgovalo (posebno za redovne i prioritetne)	Za redovne akcije Najniža = 3 497 Najviša = 3 999 Nominalna = 1 000 Na dan 31.12.2012 = 3 497	
Tržišna kapitalizacija 31.12.2011	2 004 904	hiljada dinara
Rezultat poslovanja 31.12.2012	(127 330)	hiljada dinara
Isplaćena dividenda po redovnoj i prioritetnoj akciji, za poslednje tri godine, pojedinačno po godinama	U 2011oj , iz dobiti 2010.godine, u ukupnom iznosu od = 10 304 hiljada dinara	

2. Analiza prihoda od premije osiguranja

Dinamika i struktura ukupno fakturisane premije osiguranja

iznosi u 000 din

Šifra	Vrsta osiguranja	2011	ucesce %	2012	ucesce %	Index
1	2	3	4	5	6	(5:3)
01	Ne z g o d a	68.538	2,97%	69.865	3.12%	1.019
02	Dobrovoljno zdr.	11.264	0,49%	2.355	0.11%	0.209
03	MV-kasko	92.968	4,03%	72.675	3.24%	0.782
08	Požar i dr.opas.	21.703	0,94%	20.076	0.90%	0.925
09	Ostala imovina	24.303	1,05%	21.688	0.97%	0.892
10	MV - AO	2.041.933	88,58%	1.962.500	87.61%	0.961
13	Opšta odgov.	9.754	0,42%	30.486	1.36%	3.125
18	Pomoć na putu	34.696	1,51%	60.324	2.69%	1.739
	U K U P N O	2.305.159	100,00%	2.239.969	100.%	0.972



Društvo je u 2012. godini ostvarilo ukupnu premiju osiguranja u iznosu od 2 239 699 hiljada dinara, što čini 97.2% u odnosu na prethodnu godinu. Iskazana premija je jednaka obracunatoj premiji (u koju nije ukljucen porez na premije nezivotnih osiguranja), sa ukljucenom premijom od primljenih saosiguranja.

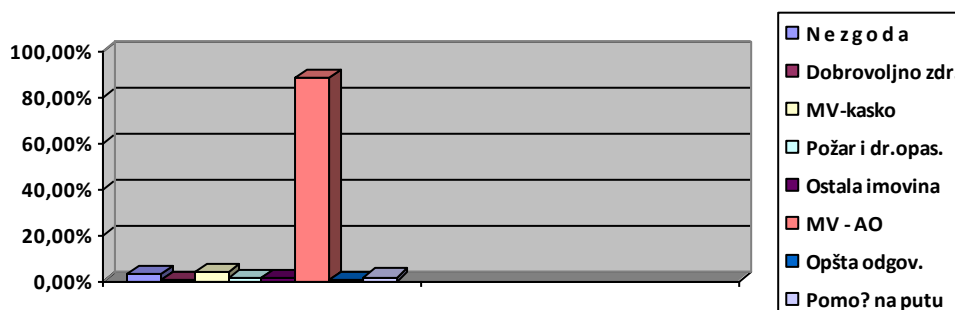
Premija osiguranja od odgovornosti upotrebe motornih vozila, kao najznačajniji vid osiguranja, beleži rast od 3.9% u odnosu na prethodnu godinu, ali istovremeno se povećavaju ucesca drugih vrsta nezivotnih osiguranja: od odgovornosti , od nezgode , kao i pomoc na putu. Ostale vrste nezivotnih osiguranja pokazuju trend pada u odnosu na prethodnu godinu, zbog otezanijih uslova privrednog poslovanja, kao i stanja na finansijskom trzistu u zemlji i svetu.

Učešće osiguranja od odgovornosti upotrebe motornih vozila u ukupnoj premiji iznosi 87.81%, što predstavlja smanjenje u odnosu na 2011.god. gde je učešće bilo 88,58%. Ostvarenje ovih rezultata je u skladu sa rezultatima tržišta osiguranja u zemlji, obzirom da autoodgovornost ima vodeće učešće u imovinskim osiguranjima.

Kasko osiguranje motornih vozila beleži dalji pad u odnosu na prethodnu godinu, i u ukupnom učešću, što je posledica realnih tržišnih okolnosti (pad prodaje motornih vozila, manje ugovora o lizingu i zakupu vozila, smanjena kupovna mogućnost vozila od strane građana i privrede) kao i zbog dosledne primene poslovne politike Društva (visina premije, koja nije dovoljno konkurentna u tržišnom okruženju i uslova osiguranja). Pozitivni efekat se meri kroz smanjenje broja rizicnih osiguranika, promenu strukture realizovanih rizika (manji broj rizika krađe) i dr. što postepeno poboljšava merodavni tehnički rezultat u ovoj vrsti osiguranja.

Ostale vrste osiguranja, kao što su osiguranje od posledica nezgode, dobrovoljno zdravstveno osiguranje, osiguranje imovine od požara, ostala imovinska osiguranja i ostale vrste osiguranja, imaju učešće od 8.95%, što je u odnosu na prethodnu godinu predstavlja rast u ukupnoj premiji po ovim vrstama osiguranja (učešće u 2011-toj bilo je 7,39%).

Struktura premije



3. Analiza troškova likvidacije i rezervacije šteta po vrstama osiguranja

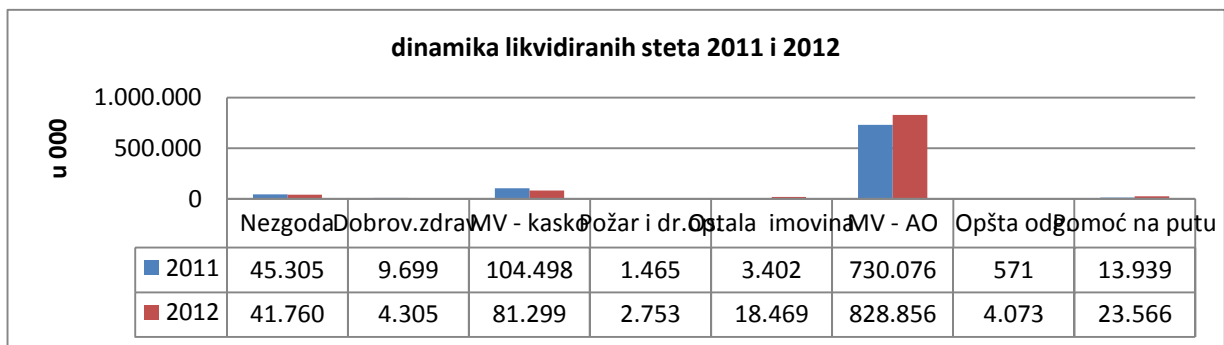
Ukupan iznos likvidiranih šteta u 2011. godini je 1.005.080 hiljada dinara, dok je u 2010. godini iznos likvidiranih šteta bio 908.955 hiljada dinara. Troškovi procene i likvidacije šteta se iskazuju posebno, i iznose 169.213 hiljada dinara.

Pozitivan trend likvidiranog iznosa šteta u 2012oj je za 10.58%, dok je u 2011-toj rast u odnosu na 2010-tu bio je 6,34%.

Dinamika i struktura likvidiranih šteta po vrstama osiguranja

iznosi u 000 dinara

Šifra	Vrsta	2011.	% učešća	2012.	% učešća	Index
1	2	5	6	5	6	(5:3)
01	Nezgodna	45.305	4,98%	41.760	4.15%	0.92
02	Dobrov.zdrav.	9.699	1,07%	4.305	0.43%	0.44
03	MV - kasko	104.498	11,50%	81.299	8.09%	0.78
08	Požar i dr.op.	1.465	0,16%	2.753	0.27%	1.88
09	Ostala imovina	3.402	0,37%	18.469	1.84%	5.43
10	MV - AO	730.076	80,32%	828.856	82.47%	1.14
13	Opšta odg.	571	0,06%	4.073	0.41%	7.13
18	Pomoć na putu	13.939	1,53%	23.566	2.34%	1.69
U	Ukupno	908.955	100,00%	1.005.081	100%	1.11



U odnosu na prethodnu godinu, po svim vrstama osiguranja, zabeležen je :

- pad broja likvidiranih šteta za 7.68%
- rast iznosa likvidiranih šteta za 10.58%,

Najveći rast po iznosu likvidiranih šteta je bio na vrstama osiguranja od odgovornosti (vrsta osiguranja 13) i osiguranja imovine (vrste osiguranja 09 i 08).

Likvidirane štete po osnovu osiguranja od posledice nezgode i dobrovoljnog osiguranja zajedno beleže pad od 16,25 %, a likvidirane štete po osnovu obaveznog osiguranja motornih vozila beleže rast od 11.4 %.

U strukturi ukupnog iznosa likvidiranih štete najveće učešće imaju i dalje štete po polisama autoodgovornosti i to 82.47 %, što je u skladu sa učešćem u premiji, kao i štete po polisama auto kaska 8.09 % što je niži nivo nego u 2011-toj godini za 3.41%..



Isplacene štete

U 2012. godini, u Društvu je rešavano ukupno 12 592 šteta, a u 2011. godini 13 639 šteta, odnosno smanjen je broj ukupan broj šteta koje su rešavane (prijavljene u toku godine i rezervisane iz prethodne godine) za 7.68 %, što je posledica ostvarene ažurnosti u resavanju u 2011oj i 2012oj godini.

Broj ukupno rešenih šteta je 12 592 šteta, od čega je 1.460 odbijenih, što je smanjenje odbijenih šteta u odnosu na prethodnu godinu od 25.51 %.

Od ukupnog broja rešenih - isplaćenih šteta je 10.972 u 2012. godini, dok je u 2011. godini bilo isplaćenih 11.263, što je smanjenje od 2.58%, mereno brojem isplaćenih šteta.

Ukupno 160 šteta su likvidirane, a nisu isplaćene do kraja obračunskog perioda (sa neisplaćenim iznosom od 12.639 hiljada dinara), dok je u istom periodu prošle godine bilo 460 likvidiranih neisplaćenih šteta (u iznosu od 45.465 hiljada dinara), što je smanjenje po broju za 2,87 puta, a smanjenje po iznosu za 3, 59 puta.

Ažurnost u isplati šteta je povećana odnosu na 31.12.2011. godine, sa 96.08% na 98.56%.

Ukupan iznos isplaćenih šteta u 2012. godini od šteta likvidiranih u 2011. godini, zajedno sa štetama saosiguranja, a bez isplaćenih troškova šteta, iznosi je 995.219 hiljada dinara, dok je u 2011. godini iznosio 865.175 hiljada dinara od šteta likvidiranih u 2011. godini. U 2012. godini isplaćene su i sve štete koje su sa stanjem na dan 31.12.2011. godine bile neisplaćene, u iznosu od 45.465 hiljada dinara.

Prosečan vremenski rok rešavanja šteta u periodu od 01.01.2012. do 31.12.2012. godine analiziran je na ukupnom nivou i po vrstama osiguranja, po danima, a posmatrano u odnosu na sledeće datume:

- od datuma prijave štete do datuma likvidacije štete
- od datuma prijave do datuma isplate štete,

Sa stanjem na 31.12.2012. godine, po oba aspekta beleže se pozitivni trendovi, u odnosu na 31.12.2011. godine:

- Prosečan vremenski rok od datuma prijave do datuma likvidacije je smanjen (sa 57 na 40 dana), kao i prosečan vremenski rok od datuma prijave do datuma isplate šteta (sa 67 na 46 dana).
- Prosečan broj dana od dana prijave štete do datuma likvidacije i datuma prijave štete do datuma isplate štete, respektivno iznosi 40 odnosno 46. To znači da se predmeti u proseku isplaćuju za 6 dana od dana likvidacije.
- U portfelju autoodgovornosti, prosečan vremenski rok od datuma prijave do datuma likvidacije je smanjen (sa 77 na 59 dana), kao i prosečan vremenski rok od datuma prijave do datuma isplate (sa 88 na 65 dana). Sa druge strane, prosečno vreme od likvidacije do isplate šteta je smanjeno (sa 10 na 6 dana).

Rezervisane štete

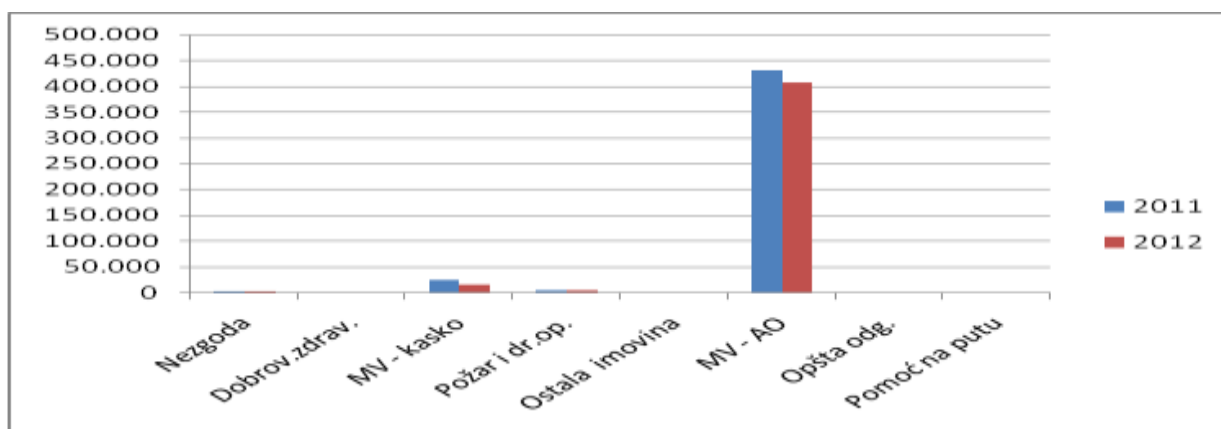
Rezervisanje šteta, za nastale prijavljene i nastale neprijavljene štete, po stanju na dan 31.12.2012.godine, izvršeno je na osnovu Pravilnika o načinu utvrđivanja dela tehničke premije za isplatu neisplaćenih šteta (rezervisane štete), od 26.09.2012, godine sa izmenama i dopunama od 23.01.2013. i 22.02.2013. godine.

Društvo je izvršilo rezervaciju šteta po svim vrstama osiguranja, u skladu sa zakonskim propisima i aktima poslovne politike Društva.

Stanje rezervisanih nastalih prijavljenih, a nerešenih šteta na dan 31.12.2012. godine iznosi 427.463 hiljada dinara i za 7.06 % je manji iznos od iznosa 459 934 hiljada dinara na kraju prethodne godine, što je posledica povećane ažurnosti u rešavanju šteta.

Rezervisane prijavljene a nerešene štete

Šifra	Vrsta	2011.	% učešća	2012.	% učešća	Index
1	2	3	4	5	6	(5:3)
01	Nezgodna	2.571	0,56%	2.256	0,53%	1.19
02	Dobrov.zdrav.	43	0,01%	17	0,00%	0.4
03	MV - kasko	22.966	5,00%	14.175	3,32%	0.62
08	Požar i dr.op.	2.847	0,62%	2794	0,62%	0.98
09	Ostala imovina	840	0,18%	247	0,06%	0.29
10	MV - AO	430.441	93,73%	407.182	95,26%	0.95
13	Opšta odg.	0	0,00%	118	0,03%	
18	Pomoć na putu	226	0,05%	674	0,16%	2.98
	U k u p n o	459.934	100,00%	427.463	100%	

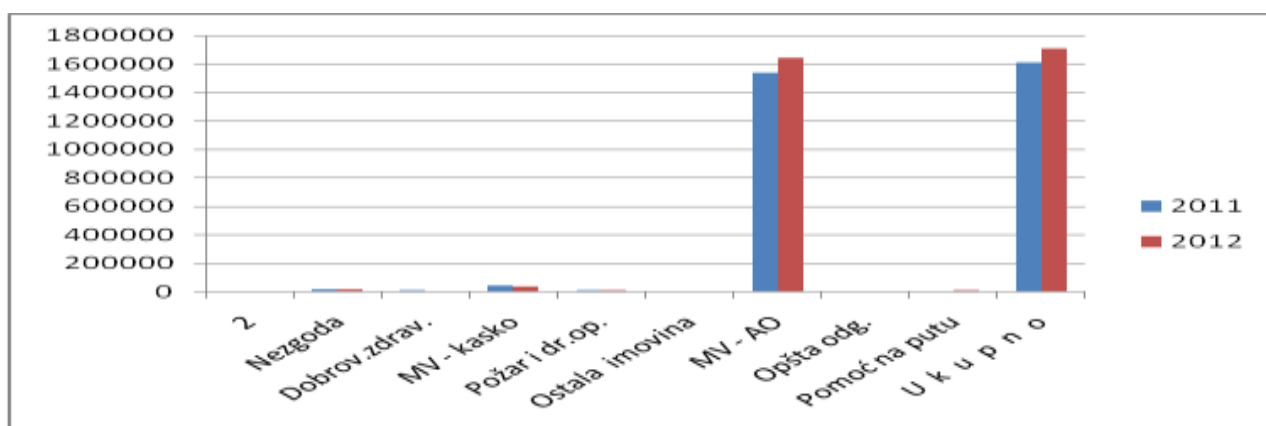


Ukupan iznos rezervisanih šteta (nastalih prijavljenih, a nerešenih šteta i nastalih neprijavljenih šteta, uključujući i troškove rezervisanih šteta), po svim vrstama osiguranja, je 1.709.178 hiljada dinara, što predstavlja povećanje od 6,39% odnosu na iznos iskazan 31.12.2011. godine.

Najveće povećanje beleži se u iznosu obračunatih nastalih neprijavljenih šteta koje iznose 1 044 975 hilada dinara (bez troškova) i za 14.10% povećane su u odnosu na 31.12.2011. godine (bile su 915 817hiljad adinara)

Ukupne rezervisane stete sa troškovima

Šifra	Vrsta	2011	% učešća	2012	% učešća	Index
1	2	3	4	5	6	(5:3)
01	Nezgoda	14.301	0,89%	15.673	0.92%	1.10
02	Dobrov.zdrav.	3878	0,24%	3.128	0.18%	0.81
03	MV - kasko	39.714	2,47%	32.328	1.89%	0.81
08	Požar i dr.op.	4.285	0,27%	5.118	0.30%	1.19
09	Ostala imovina	1737	0,11%	2.266	0.13%	1.30
10	MV - AO	1.540.220	95,87%	1.645.353	96.27%	1.07
13	Opšta odg.	0	0,00%	582	0.03%	
18	Pomoć na putu	2369	0,15%	4.730	0.28%	2.00
	U k u p n o	1.606.504	100,00%	1.709.178	100%	



Prosečna vrednost rezervisanih nastalih prijavljenih, a nerešenih šteta, bez uključene rezervacije troškova šteta, na ukupnom nivou smanjila se sa 348 na 300 hiljada dinara.

Posmatrano po vrstama osiguranja uporedni pregled prosečno rezervisane štete, u odnosu a prethodnu godinu po vrstama osiguranja , prikazan je sledećom tabelom.

Šifra	Vrsta osiguranja	Prosečno rezervisana nastala prijavljena, a nerešena šteta u 000 din	
		2012.	2011.
01	N e z g o d a	45	66
02	Dobrovoljno zdr.	9	11
03	MV-kasko	163	247
08	Požar i dr.opas.	699	1424
09	Ostala imovina	25	280
10	MV - AO	347	372
13	Opšta odgov.	30	
18	Pomoć na putu	7	10
	U K U P N O	300	348

Prosečna vrednost rezervisanih šteta, nastalih prijavljenih , a nerešenih šteta uključujući i troškove resavanja šteta (Tnp+Tr) i nastalih neprijavljenih šteta uključujući i troškove resavanja šteta (Tnp+Tr), po stanju na dan 31.12.2012. godine, neznatno niza u odnosu na prethodnu godinu i iznosi 1.200 hiljada dinara, u odnosu na 1.217 hiljada dinara (2011).

šifra	vrsta osiguranja	Ukupan broj rezervisanih šteta	Rezervisane nastale prijavljene a nerešene štete sa Tr		Rezervisane nastale neprijavljene štete sa Tr	Ukupno rezervisane štete sa Tr	
			Rnp+Tr	Prosek	Rnnp+Tr	Ukupno rezervisane štete sa Tr	Prosek
01	uk. nezgoda	50	2.687	54	12.986	15.673	313
02	dobrov. zdravstveno	2	33	17	3.095	3.128	1.564
03	uk.motorna vozila	87	15.929	183	16.399	32.328	372
08	uk.požar i dr.opasn.	4	4.243	1.061	875	5.118	1.280
09	uk.ostala imovina	10	264	26	2.002	2.266	227
10	uk.odgovornost MV	1.175	471.878	402	1.173.475	1.645.353	1.400
13	uk. opšta odgovorn.	4	128	32	454	582	146
18	pomoć na putu	92	1.029	11	3.701	4.730	51
ukupno		1.424	496.191	348	1.212.987	1.709.178	1.200

Smanjena je prosečna vrednost nastalih prijavljenih sa uključenim troškovima za 7.44% .

Povećanje iznosa rezervisanih šteta je posledica povećanja rezervacije nastalih neprijavljenih šteta za 13.32 % zbog dosledne primene procene rezervisanih nastalih neprijavljenih šteta metodologijom lančane lestvice , sa dodatkom koeficijenta teil faktora , kao i portfolija ukupnih šteta u kojima štete autoodgovornosti učestuju sa 96.27%.

4. Uporedna analiza imovine, kapitala prohod i rashoda 2012-te i 2011-te

4.1. Analiza imovine, kapitala

U strukturi aktive učesce sredstava i potrazivanja je:

	učešće u aktivi				
	2012	2011	2012/2011	2012	2011
Stalna imovina	1 470 681	1 417 607	103.74 %	36.43 %	34.80 %
Obrtna imovina	2 566 547	2 655 531	96.65 %	63.57 %	65.20 %
Bilansna suma	4 037 228	4 073 138	99.12 %		
	31.12.2012	31.12.2011			
- stalna imovina	33.91%	32.00%			
- dugoročni plasmani	2.52%	2.80%			
- kratkoročna potrazivanja	59.22%	63.12%			
- gotovina	4.35%	2.08%			

Rast **stalne imovine** za 3.74% u odnosu na proslu 2011-tu godinu posledica rasta kursa evra jer se nekretnine vreduju u evrima po m2 i povećanje nematerijalnih ulaganja i softvera i licence (nabavljena dva softvera: za ostala nezivotna osiguranja i procene rizika) .Procena nekretnina je izvršena i imala je negativne efekte (pad trzisne vrednosti).

Ukupno bilansirana samo **potraživanja i plasmani** Društva na dan 31.12.2012. godine na iznose 2.089.463 hiljade dinara i veća su za 2% u odnosu na stanje istih 2011-te . Društvo tokom godine aktivno sprovelo mere naplate, pa je prikazani rast manifestovan na potrazivanjima od reosiguravača i ostalim potrazivanjima (na regresnim potrazivanjima).

Potrazivanja za premije iznose 91 465 hilj.dinara, i ista su ispravljena u iznosu od 45 724 hiljada dinara. Ova potrazivanja beleže pad u odnosu na prethodnu godinu, jer Društvo je i tokom 2012.god. sprovelo aktivnu politiku naplate potrazivanja što je uticalo i na nizi nivo ispravki potrazivanja.

Podaci o strukturi potraživanja i ispravkama potraživanja daju se kroz naredni tabelarni pregled u 000 din:

R.br.	vrste potraživanja	2012	2011	Index
1	Potr..za prem.osiguranja	91.465	97.308	0,94
2	Isprav.potraživanja za premije	-45.724	-53.395	0,86
3	Potraživanja od saosiguranja		2.889	0,00
4.	Isprav.potraživanja od saosiguranja		-1.796	0,00
5	Potraživanja od reosiguranja u zemlji	16.741	14.133	1,18
6	Isprav.potraziv.od reosigur.u zemlji	-16.646	-14.133	1,18
7	Potraživanja od reosiguranja u inostran		4.041	0,00
6	Potr.za osn.sred. i materijal	5.471	10.261	0,53
7	Isprav.potraž. za osn.sred. i materijal	-2.126	-3.665	0,58
8	Druga potraživanja	578.050	481.702	1,20
9	Ispravka drugih potraživanja	-112.172	-111.602	1,01
10	Kratk.finansijski plasmani	438.453	470.467	0,93
11	Isprav. Finansijskih plasmana	-3.820	-5.336	0,72
12	Hart.nam.prodaji – obveznice	1.091.111	1.118.176	0,98
13	Ostali plasmani u HVO	48.660	39.717	1,23
14	UKUPNO POTRAZ. BEZ ISPRAV.	2.269.951	2.238.694	1,01
15	UKUPNO ISPRAVKE	-180.488	-189.927	0,95
16	UKUPNO NETO POTRAZIVANJE	2.089.463	2.048.767	1,02

U strukturi i pasive učesce kapitala i obaveza je

	2012	2011	2012/2011	2012	2011
Ukupni Kapital	597 649	664 346	89.96 %	14.80 %	16.31 %
Osnovni akcijski kapital	573 324	573 324			
- rezerve iz dobiti	335	20 493	1.63 %	0.50 %	0.01 %
Obaveze drustva	155 583	159 281	97.68 %		
Tehničke rezerve	2 778 627	2 787 470	99.68 %	68.83 %	68.44 %
- prenosna premija	1 060 090	1 158 376	91.52 %		
- rezervisane štete	1 709 178	1 606 504	106.39 %		
- rezerve za izrav.rizika	9 359	22 590	41.43 %		
Bilansna suma	4 037 228	4 073 138	99.12 %		

Društvo je u 2012-oj izvršilo pokrice gubitka u iznosu od 27 248 hiljada dinara iz rezervi iz dobiti iz 2011-te godine i dobitka 2011-te .

Tehničke rezerve su neznatno pale nominalno za 8 843 hiljada dinara, a procentualno za 0.32%, ali je njihovo učesce u pasivi poraslo sa 68.44% na 68.83% na 0.39%

Obaveze Društva na dan 31.12.2012. godine iznose 155. 583 hiljada dinara i beleže neznatan pad u odnosu na predhodnu godinu za 2%. Obaveze Društva su znatno manje od potraživanja.

Društvo nema dugoročnih, niti krotkoročnih kredita. U sledecem tabelarnom pregledu dajemo podatke o strukturi i dinamici obaveza.

r.br.	Vrsta obaveza	2012	2011	Index
1	2	3	4	5(3:4))
1.	Kratkoročne finasijske obaveze		462	0
2	Obav.za likvid.a ne ispl. štete	12.639	45.464	0,28
3	Obaveze prema reosiguravaču	12.123	5.643	2,15
4	Obaveze prema dobavljačima	42.537	49.497	0,86
5	Obav.za zarade i nakn. zarada	22.206	16.575	1,34
6	Obaveze za poreze i doprin.	15.649	12.534	1,25
7	Obaveze za funkcionalne doprinose	39.685	15.882	2,50
8	Obaveze za poreze	10.744	13.224	0,81
	UKUPNO	155.583	159.281	0,98

4.2. Analiza prihoda, rashoda i rezultata poslovanja u 2012 godini

Prihodi

Prihodi predstavljaju prihode iz obavljanja redovnih aktivnosti poslovanja Društva: prihodi usluga osiguranja, prihodi poslova Društva povezanih sa osiguranjem i finansijski i prihodi od deponovanja i ulaganja sredstava tehničkih i garantnih rezervi.

Prihodi od premije

Obracunata bruto premija, u toku 2012. god. iznosi 2 239 969 hiljada dinara. U odnosu na ostvarene rezultate 2011.godine, kada je iznosila je 2.305 159 hiljada dinara, belezi se pad premija od 2.82%.

Obracunata premija sa efektima prenosne premije i premije reosiguranja, u toku 2012. god. iznosi 2.300.379 hiljada dinara. U odnosu na ostvarene rezultate 2011.godine, kada je iznosila je 2.266.570 hiljada dinara, belezi se rast premija od 1.49 % sto je pre svega posledica efekata prenosne premije koja je niza na dan 31.12.2012 u odnosu na istu u 2011-toj godini za 98.269 hiljada dinara.

Prihodi od deponovanja i ulaganja

Društvo u skladu sa Zakonskom regulativom i aktima poslovne politike plasira slobodna sredstva tehničke i garantne rezerve sa ciljem ostvarivanja sto boljih prinosa, a sa sto manjom realizacijom rizika deponovanja i ulaganja.

Realizovani prihodi deponovanja i ulaganja visi su tri puta u odnosu na prethodnu godinu (kamate, prihodi po osnovu kursnih razlika, zakupnine, i dr) .

	2012	2011	Index 2012/2011
5. Prihodi od deponovanja i ulaganja (investiranja) sredstava tehničkih rezervi osiguranja, reosiguranja i retrocesije	178.536	56.047	318,55%

Rashodi

Rashodi predstavljaju rashode iz uobicajenih poslovnih aktivnosti osiguranja.

Rashodi vezani za pribavu osiguranja na dan sastavljanja godišnjih finansijskih izveštaja priznaju se u skladu sa nacelom suceljavanja troškova sa prihodima. Na dan sastavljanja finansijskih izveštaja vrši se prenos troškova vezanih za pribavu osiguranja na naredni period u skladu sa prenosnim premijama.

Osnovne pozicije u Bilansu uspeha	Napomena broj	31,12,2012	31,12,2011	2012/2011
2	4	5	6	7(5*100/6)
UKUPNI PRIHODI		2.728.911	2.646.060	103,13%
I. POSLOVNI (FUNKCIONALNI) PRIHODI	6.1	2560212	2410049	106,23%
1.Prihodi od premija osiguranja i saosiguranja	6.1.1	2.300.379	2.266.570	101,49%
4. Prihodi od poslova neposredno povezanih s poslovima osiguranja	6.1.2	58.089	78.109	74,37%
5.Prihodi od deponovanja i ulaganja (investiranja) sredstava tehničkih rezervi osiguranja, reosiguranja i retrocesije	6.1.3	178.536	56.047	318,55%

6. Ostali poslovni prihodi		6.1.4	23.208	9.323	248,93%
II,FINANSIJSKI PRIHODI		6.2	20.518	17.717	115,81%
III,PRIHODI OD USKL.VRED.IMOVINE		6.3	148.181	218.294	67,88%
UKUPNI RASHODI			2.850.292	2.631.062	108,33%
II.	POSLOVNI (FUNKCIONALNI) RASHODI	5.1	1524113	1357169	112,30%
B.	TROŠKOVI SPROVOĐENJA OSIGURANJA	5.2	1.188.505	1.169.107	101,66%
IV.	FINANSIJSKI RASHODI,	5.3	17.280	4.267	404,97%
VI.	RASHODI PO OSNOVU OBEZVREĐENJA IMOVINE	5.4	117.550	94.832	123,96%
IX. NETO DOBITAK POSLOVANJA KOJE SE OBUSTAVLJA					
X. NETO GUBITAK POSLOVANJA KOJE SE OBUSTAVLJA		5.5	2.844	5.687	50,01%
C. DOBIT PRE OPOREZIVANJA			0	14.998	
D. GUBITAK PRE OPOREZIVANJA			121.381	0	
1.	Porez na dobitak	7.1	0	8.265	
2.	Dobitak po osnovu kreiranja odloženih poreskih sredstava i smanjenja odloženih poreskih obaveza	7.2		357	
3.	Gubitak po osnovu smanjenja odloženih poreskih sredstava iz prethodnih godina i kreiranja odloženih poreskih obaveza		5.949		
F. NETO DOBITAK			0	7.090	
G. NETO GUBITAK			127.330	0	

Troškovi sprovođenja osiguranja sa pojedinačnim učešćem vrste troška u ukupnim troškovima sprovođenja osiguranja dele se na :

- trošak pribave u strukturi učestvuje sa 69,75%
- trošak uprave u strukturi učestvuje sa 27,96%
- trošak ostalih TSO u strukturi učestvuje sa 2,30%.

Troškovi sprovođenja osiguranja za 2012.god. iznose 1.188.505 hiljada dinara i u odnosu na 2011.god. beleže neznatan rast u od 1.66%, pri čemu se može naglasiti da je Društvo je u 2011-toj godini vršilo postupak razgraničenja troškova pribave u odnosu premije i prenosne premije, što je u skladu sa MRS, dok je u 2012oj godini promenom metodologije vršeno razgraničenje u odnosu rezije u prenosnoj premiji, te je s tim u vezi donos troškova prethodne godine bio veći od prenosa troškova tekuće godine .

Ukoliko bi troškove perioda sagledavali bez uticaja razgraničenih troškova, troškovi sprovođenja osiguranja 2012. godine iznose 1.032.248 hiljada dinara, a u 2011. godini su bili 1.214.978 hiljada dinara. Smanjenje troškova perioda iznosi 182.730 hiljada dinara. Takođe, tako posmatrano, učešće TSO u ukupnoj premiji je 46,08%, a u 2011. godini, posmatrano na isti način, bilo je 52,72% .

Funkcionalni troškovi

Najveći rast troškova imaju funkcionalni troškovi koji su porasli za 43.89%, na šta prevashodni uticaj ima nova obaveza u 2012-toj , za troškove šteta RZZO-a, u iznosu od 5% od bruto premije autoodgovornosti , a u nominalnom iznosu 96 596 hiljada dinara, bez korekcije cene premije autoodgovornosti.

Takođe realizovan je rast troškova likvidiranih šteta, koji u 2012. godini iznose 1.005.080 hiljada dinara, dok je u 2011. godini iznos likvidiranih šteta bio 908 955 hiljada dinara. Troškovi procene i likvidacije šteta se iskazuju posebno, i iznose 169.213 hiljada dinara.

Pozitivan trend povećanja likvidiranog iznosa šteta za 10.58%, a u 2011-toj rast u odnosu na 2010-tu bio je 6,34%.

Rashodi izvidjaja i procene šteta porasli su za 8.08% što je i u skladu sa porastom azurnosti u likvidacije šteta u sporu, kao i troškova vezanih za putnzu asistenciju (uzrocno posledicno povezano sa rastom te vrste osiguranja.)

Rezultat poslovanja u 2012 godini

Društvo je periodu od 01.01-31.12.2012.godine iskazalo gubitak u poslovanju u iznosu 127 330 hiljada dinara. Direktan uticaj na rezultat poslovanja bila je promena računovodstvene procene vezane za

spровodjenje razgraničenje troškova pribave (u skladu sa članom 128. Zakona o osiguranju » Sl.gl.RS« br.55/04.god.,101/07) i člana 45 Zakona o obaveznom osiguranju Sl.gl. RS. 51/2009) , a po Rešenju Narodne Banke Srbije G.broj 2311 od 19.04.2012. godine, kao i dodatni funkcionalni doprinos za stete RZZO, u iznosu od 5% od bruto premije osiguranja autoodgovornosti,

Društvo je u 2011-toj godini vršilo postupak razgraničenja troškova pribave u odnosu premije i prenosne premije pa je efeket promene metodologije razgraničenja troškova pribave do visine rezije u prenosnoj premiji od 134 491 hiljade dinara opteretio troškove 2012-te godine. Društvo nije dopušteno da u potpunosti primeni odredbu cl.128. Zakona o osiguranju, jer se nije dosledno pridržavalo dopuštenih granica i obima troškova sprovođenja osiguranja u delu autoodgovornosti, po Zakonu o obaveznom osiguranju u saobracaju , koji je stupio na snagu decembra 2009.godine.

IV - Opis očekivanog razvoja društva , promena u poslovnim politikama društva, kao i glavnih rizika i pretnji

1. Očekivani razvoj društva

Jacanje finansijske stabilnosti društva kao cilj i obaveza društva, obezbeđuje uskladjenost poslovanja u skladu sa pravilima o uspravljanju rizikom , strateski razvoj i kontinuitet u poslovanju .

Jacanje finansijske stabilnosti je moguće u dva pravca:

a) Povećanje kapitala ucescem novih akcionara, u planiranoj prodaji dela akcijskog kapitala, kroz povećanje akcijskog kapitala - dokapitalizacija novih (po mogućstvu inostranih akcionara) akcionara ili povećanje akcijskog kapitala, novom emisijom akcija od strane postojećih i drugih akcionara (po potrebi i javnom emisijom, ili od strane kvalifikovanih investitora). Planovi za povećanje kapitala novim ulozima, dalje bi povoljno uticali da se u tekućoj godini uskladi deponovanje i ulaganje tehničkih rezervi i poboljšaju ukupni rezultati poslovanja.

Planovi za jacanje finansijskih kapaciteta su deo Strategije razvoja , posebno u uslovima globalne krize, pri čemu su u prethodnom i budućem periodu akcionari imali odgovoran odnos i stav.

b) Uskladjivanje strukture aktive i pasive, sa ciljem da se promeni struktura stalne imovine i da deo stalne imovine , dobije status obrtno imovine.

U strukturi aktive obrtna imovina učestvuje sa 64%, dok se na stalnu imovinu odnosi 36 %. U strukturi stalne imovine 85% se odnosi na nepokretnosti, što dalje daje dobru mogućnost da se promenom statusa nepokretnosti (prodajom dela nepokretnosti) poveća iznos finansijskih plasmana , depozita ili gotovine u tehničkim rezervama, što poboljšava bilansnu strukturu društva i bolju uskladjenost tehničkih i garantnih rezervi društva.

Uporedo sa napred navedenim, kratkorocno i dugocno , društvo ima politiku upravljanja troškovima u cilju njihovog smanjenja, i usmeravanja poslovanja u pravcu profitabilnog rezultata.

2. Promene poslovne politike

Društvo nema namera da značajnije menja svoju poslovnu politiku jer je uvereno da će dosadašnjom poslovnim politikom , predloženim i usvojenim planovima, obezbediti kontinuitet poslovanja i zastitu interesa osiguranika, korisnika osiguranja i trećih ostecenih lica, kao i raznovrsnost, disperziju i zaštitu realne vrednosti imovine i kapitala.

Osnovni pravci sprovođenja poslovne politike u razvoju usluga osiguranja su umerenost (stabilnost) u rastu - kontrola rizika koji se preuzima u osiguranje i odgovornost prema blagovremenom izmirivanju preuzetih obaveza iz ugovora o osiguranju - azurnost u resavanju i isplati šteta.

3. Ključni rizici i pretnje kojima je Društvo izloženo

Društvo karakteriše izloženost sledećim ključnim rizicima, pri čemu Društvo u kontinuitetu sprovođi mere za njihovo umanjeње:

- tržišnom riziku u smislu dejstva oštne i nelojalne konkurencije, što se reflektuje na visoke troškove sprovođenja osiguranja i time doprinosi izloženosti Društva drugim rizicima,

- riziku osiguranja, u smislu opasnosti od narušavanja strukture premije osiguranja time što troškovi sprovođenja osiguranja prevazilaze visinu režijskog dodatka kao izvora za njihovo pokriće,
- riziku osiguranja, u smislu neadekvatne procene prizika koji se preuzima u osiguranje, na osnovu analize merodavnog tehničkog rezultata po registarskim područjima,
- riziku ročne i strukturne neusklađenosti imovine i obaveza, jer se ne obezbeđuje potpuna pokrivenost tehničkih rezervi propisanim oblicima aktive.

Pri ovim činjenicama se ukazuje da:

- izloženost ključnim rizicima u posmatranom periodu nije bila od uticaja na ostvarivanje prava osiguranika, korisnika osiguranja i trećih oštećenih lica,
- je Društvo raspolagalo dovoljnim nivoom sredstava za izmirenje dospelih i budućih obaveza (pokriće sopstvenim sredstvima- ukupne rezerve) za izmirivanje identifikovanih obaveza (štete, prenosne premije i druge obaveze)
- je Društvo održalo stečeno učešće na ukupnom tržištu osiguranja, kao i po vrsti osiguranja koja je dominantna u prihodima (autoodgovornost),
- je Društvo poboljšalo ranije ostvarene rezultate u pogledu ažurnosti u rešavanju šteta, što su odlike dobrog društva za osiguranje i osnovni preduslovi za zaštitu prava osiguranika i trećih oštećenih lica.

U slučaju drugih nepredvidjenih okolnosti, a narocito spoljnih događaja koji mogu da uticu na realizaciju Plana i poslovanje Društva, preduzimace se mere i aktivnosti za prilagodjavanje nastaloj situaciji i stvaranje bolje osnove za dalje izvršenje planskih zadataka i ostvarenje ciljeva.

Društvo je uvereno da zahvaljujuci dugogodisnjem znanju, iskustvu rukovodstva, ažurnosti i realnosti u resavanju i isplati stete, odanosti zaposlenih i kvalitetu u pružanju usluga osiguranja, kroz vecu kontrolu troskova sprovođenja osiguranja i profitabilnost, planirane ciljeve moze sa uspehom da realizuje.

V- Opis vaznijih poslovnih događaja nakon dana bilansa

Od dana bilansa 31.12.2012. godine pa do dana predaje godišnjih izveštaja 28.02.2013. godine, Društvo nije imalo značajnijih događaja koji bi uticali na izmene obelodanjenih podataka.

VI -Transakcije sa povezanim licima

„ Takovo osiguranje" a.do. ima učešće u kapitalu kod zavisnog lice „Televizija K9 " Kragujevac od 5 058 hiljada dinara odnosno 99.34%.

„Takovo osiguranje" a.d.o. po osnovu ugovora o zakupu zavisnom licu faktursalo je usluge zakupa poslovnog prostora za 2012-tu godinu u iznosu 2 624 hiljada dinara .

„Televizija K9" po osnovu ugovora o reklami fakturisala je usluge reklame za 2012-tu godinu u iznosu od 7 252 hiljada dianra.

VII - Aktivnosti Društva u oblasti istraživanja i razvoja

Društvo je usvojilo poslovnu strategiju razvoja od 2013-te do 2017-godine u kojoj je definisao ciljeve razvoja i povećanja učešća na tržištu prodaje usluga ostalih nezivotnih osiguranja

U Kragujevcu,
Dana 20.04.2013.godine

Takovo osiguranje, ado Kragujevac
Snezana Živkovic, Gen. direktor,

"Takovo osiguranje" a.d.o.
Del.br. 59/2013
Datum: 16.04.2013. godine
K r a g u j e v a c

Na osnovu člana 329. Stav 1. alineja 8) Zakona o privrednim društvima ("Sl. glasnik RS" 36/11 i 99/11) i člana 25. stav 1. alineja 10) Statuta Akcionarskog društva za osiguranje "Takovo" Kragujevac, Skupština Društva na sednici održanoj dana 16.04.2013. godine, donosi sledeću

O D L U K U

o usvajanju Finansijskih izveštaja, Izveštaja o poslovanju i drugih redovnih izveštaja
"Takovo osiguranje" a.d.o.,
sa mišljenjem ovlašćenog aktura i Nadzornog odbora
sa stanjem na dan 31.12.2012.g.

1. Usvajaju se u celosti Finansijski izveštaji, Izveštaj o poslovanju "Takovo osiguranje" a.d.o., Kragujevac i drugi redovni izveštaji, sa stanjem na dan 31.12.2012. godine, sa napomenama na finansijske izveštaje, sa sledećim bilansnim pozicijama:

- ukupna aktiva: 4.037.228 hiljada dinara
- ukupna pasiva: 4.037.228 hiljada dinara
- ukupni prihodi: 4.413.676 hiljada dinara
- ukupni rashodi: 4.535.057 hiljada dinara.
- gubitak 127.330 hiljadadinara.

2. Usvaja se Mišljenje ovlašćenog aktura o finansijskim izveštajima i godišnjem izveštaju o poslovanju Društva za 201. godinu, koje je dato s rezervom i koje glasi:

"Aktuarske pozicije i druge veličine utvrđene su u skladu sa Zakonom, propisima donetim na osnovu zakona, drugim propisima kojima se uređuje delatnost osiguranja, opštim aktima poslovne politike Društva, ekonomskim načelima, pravilima aktuarske struke i struke osiguranja.

Društvo je ostvarilo ažurnost u rešavanju šteta i obezbedilo likvidnost u isplati zahteva za naknadu štete i za izmirivanje drugih obaveza u skladu sa zakonom. Likvidirane štete sa troškovima su veće u odnosu na prethodnu godinu za 108.784 hiljada dinara. Ostvarena je ažurnost za sve vrste osiguranja od 89,84%, a u osiguranju od autoodgovornosti od 85,05% prema 82,03% koliko je iznosila za sva društva koja su u 2012. godini obavljala osiguranje od autoodgovornosti u zemlji (izvor podatka: NBS).

Društvo vodi računa o pravilima upravljanja rizikom, vrši reosiguranje viškova rizika preko iznosa maksimalnog samopridržaja i raspolaže sopstvenim sredstvima za pokriće dospelih obaveza po osnovu preuzetih rizika u osiguranje. Koeficijent pokrića dospelih obaveza sopstvenim sredstvima, uzevši u obzir smanjenje po osnovu nepokrivenih tehničkih rezervi, iznosi 1,8797, a koeficijent pokrića obaveza u koje su uključene i rezervisane štete iznosi 1,0670.

Društvo je ostvarilo pozitivan tehnički rezultat.

Mišljenje s rezervom zasniva se na sledećem:

Društvo nije obezbedilo da iznos deponovanja i ulaganja sredstava tehničkih rezervi bude veći ili jednak iznosu obračunatih tehničkih rezervi u skladu sa Zakonom, Odlukom o ograničenjima pojedinih oblika deponovanja i ulaganja tehničke rezerve i najvišim iznosima

"Takovo osiguranje" a.d.o.
Del.br. 62/2013
Datum: 16.04.2013. godine
K r a g u j e v a c

Na osnovu člana 64. stav 1 alineja 3), člana 95 i člana 97. Statuta Akcionarskog društva za osiguranje "Takovo" Kragujevac, a u vezi sa člana 441. Zakona o privedenim društvima ("Službeni glasnik RS" 31/2011 i 99/2011) i člana 132. Zakona o osiguranju ("Službeni glasnik RS" br. 55/2004, 70/2004, 61/2005, 85/ 2005, 101/2007, 63/2009, 107/2009, 99/2011), Skupština akcionara je na sednici održanoj dana 16.04.2014. godine, donela

ODLUKU
o pokriću gubitka ranijih godina

1. Utvrđuje se da će Društvo pokriće gubitka ranijih godina "Takovo osiguranje" a.d.o., Kragujevac, u iznosu od 127.330 hiljada dinara, po Finansijskim izveštajima za 2012. godinu, može izvršiti to na sledeći način:

- iznos od 335 hiljada dinara iz rezervi Društva i
- iznos od 126.995 hiljada dinara iz osnovnog kapitala Društva.

2. Prihvata se Program mera radi nadoknade osnovnog kapitala iskorišćenog za pokriće gubitka, nastalog po utvrđivanju rezultata poslovanja za 2012. godinu, koji je dana 15.03.2013. godine, usvojio Nadzorni odbor Društva, a koji će se realizovati u periodu do 31.12.2013. godine.

3. Obzirom da je Program mera radi nadoknade osnovnog kapitala iskorišćenog za pokriće gubitka, nastalog po utvrđivanju rezultata poslovanja za 2012. godinu od 15.03.2013. godine, predviđeno da se nadoknadi deo osnovnog kapitala iskorišćenog za pokriće gubitka, u iznosu od 65.403 hilj din, koji se vezuje za programom utvrđene mere ispunjenja plana.


Predsednik Skupštine Društva
Snežana Živković



"Takovo osiguranje" a.d.o.
Del.br. 60/2013
Datum: 16.04.2013. godine
K r a g u j e v a c

Na osnovu člana 329. Stav 1. alineja 8) Zakona o privrednim društvima ("Sl. glasnik RS" 36/11 i 99/11) i člana 25. stav 1. alineja 10) Statuta Akcionarskog društva za osiguranje "Takovo" Kragujevac, Skupština Društva na sednici održanoj dana 16.04.2013. godine, donosi sledeću

ODLUKU

o usvajanju Izveštaja nezavisnog ovlašćenog revizora
datog na Finansijske izveštaje i Izveštaj o poslovanju
"Takovo osiguranje" a.d.o., Kragujevac
sa stanjem na dan 31.12.2012. g.
sa Komentarom Nadzornog odbora na Izveštaj nezavisnog revizora

1. Usvaja se Izveštaj nezavisnog ovlašćenog revizora, o obavljenoj eksternoj reviziji Finansijskih izveštaja po Godišnjem računu sa stanjem na dan 31.12.2012. godine, sa mišljenjem ovlašćenog revizora, Preduzeće za reviziju računovodstvenih izveštaja "Vinčić" d.o.o., Beograd, broj Izveštaja 01-67/1-2013 od 11.04.2013. godine, a koje glasi:

"Po našem mišljenju, finansijski i izveštaji prikazuju istinito i objektivno po svim materijalno značajnim pitanjima, finansijski položaj Društva na dan 31. decembra 2012. godine, kao i rezultate njegovog poslovanja i tokove gotovine za godinu koja se završava na taj dan, osim za nedovoljan iznos deponovanja i ulaganja obračunatih sredstava tehničkih rezervi, na šta Ovlašćeni revizor izražava rezervu.

(Šire obrazloženje dato je pod tačkom: "Ulaganje sredstava tehničkih rezervi")

Ne izražavajući dalju rezervu na dato mišljenje skrećemo pažnju na sledeće:

Društvo je u obavezi da visinu trškova sprovođenja osiguranja uskladi sa članom 45. stav 1 Zakona o obaveznom osiguranju ("Službeni glasnik RS", br. 51/09...93/2012.).

(Šire obrazloženje dato je pod takom 23. Izveštajnog redosleda).

2. Usvaja se Komentar Nadzornog odbora br. 50/2013 od 15.04.2013. godine dat na Izveštaj nezavisnog ovlašćenog revizora - Preduzeće za reviziju računovodstvenih izveštaja "Vinčić" d.o.o. Beograd godine (dat na Finansijskih izveštaj po Godišnjem računu sa stanjem na dan 31.12.2012. godine.)

3. Odluka stupa na snagu odmah.

Predsednik Skupštine Društva

Snežana Živković



Shodno članu 50. stav 2, tačka 3 Zakona o tržištu kapitala ("Sl glasnik RS", br. 31/2011), dostavljamo

**IZJAVA LICA ODGOVORNIH ZA SASTAVLJANJE
GODIŠNJEG IZVEŠTAJA**

"Prema našem najboljem saznanju godišnji finansijski izveštaji za period 01.01.2012. - 31.12.2012. godine, sastavljeni su uz primenu odgovarajućih međunarodnih standarda finansijskog izveštavanja i isti daju istinite i objektivne podatke o imovini, obavezama, finansijskom položaju i poslovanju, dobitima i gubicima, tokovima gotovine i promenama na kapitalu javnog društva "Takovo osiguranje" doo, Kragujevac."


U Kragujevcu 24.04.2013.godine

Rukovodilac Službe računovodstva


Violeta Samailović

Generalni Direktor




Snežana Živković