

У складу са чланом 50. и чланом 51. Закона о тржишту капитала
(" Службени гласник РС " број 31/2011)



А.Д. " БИП " - БЕОГРАД у реструктурирању

М.Б. 07013710

објављује

ГОДИШЊИ ИЗВЕШТАЈ
за 2012. годину

У Београду , 23.04.2013.

САДРЖАЈ

- Годишњи финансијски извештај

 - Биланс Стања

 - Биланс успеха

 - Извештај о токовима готовине

 - Извештај о променама на капиталу

 - Напомене уз финансијске извештаје

- Извештај ревизора у целини
- Годишњи извештај о пословању Друштва
- Изјава лица одговорних за састављање годишњег извештаја са напоменом о неусвајању годишњег извештаја.

07013710 Maticni broj	Popunjiva pravno lice - preduzetnik	100000856 PIB
	Sifra delatnosti	
750 1 2 3 Vrsta posla	Popunjiva Agencija za privredne registre	
	19	20 21 22 23 24 25 26

Naziv : A.D.BIP U RESTRUKTURIRANJU

Sediste : BEOGRAD, BULEVAR VOJVODE PUTNIKA 5

BILANS STANJA



7005016080162

na dan 31.12.2012. godine

- u hiljadama dinara

Grupa racuna, racun	POZICIJA	AOP	Napomena broj	Iznos	
				Tekuca godina	Prethodna godina
1	2	3	4	5	6
	AKTIVA				
	A. STALNA IMOVINA (002+003+004+005+009)				
00	I. NEUPLACENI UPISANI KAPITAL	001		2052684	1562677
012	II. GOODWILL	002			
01 bez 012	III. NEMATERIJALNA ULAGANJA	003			
	IV. NEKRETNINE, POSTROJENJA, OPREMA I BIOLOSKA SREDSTVA (006+007+008)	004		15132	886
		005		1987633	1510405
020, 022, 023, 026, 027(deo), 028 (deo), 029	1. Nekretnine, postrojenja i oprema	006		1987633	1510405
024, 027(deo), 028 (deo)	2. Investicione nekretnine	007			
021, 025, 027(deo), 028(deo)	3. Bioloska sredstva	008			
	V. DUGOROCNI FINANSIJSKI PLASMANI (010+011)	009		49919	51386
030 do 032, 039 (deo)	1. Ucesca u kapitalu	010		35477	35477
033 do 038, 039 (deo) minus 037	2. Ostali dugorocni finansijski plasmani	011		14442	15909
	B. OBRTNA IMOVINA (013+014+015)	012		493994	771460
10 do 13, 15	I. ZALIHE	013		286479	237350
14	II. STALNA SREDSTVA NAMENJENA PRODAJI I SREDSTVA POSLOVANJA KOJE SE OBUSTAVLJA	014			
	III. KRATKOROCNA POTRAZIVANJA, PLASMANI I GOTOVINA (016+017+018+019+020)	015		207515	534110
20, 21 i 22, osim 223	1. Potrazivanja	016		176612	481925
223	2. Potrazivanja za vise placen porez na dobitak	017			
23 minus 237	3. Kratkorocni finansijski plasmani	018		315	953
24	4. Gotovinski ekvivalenti i gotovina	019		12124	45775

- u hiljadama dinara

Grupa racuna, racun	P O Z I C I J A	AOP	Napomena broj	I z n o s	
				Tekuca godina	Prethodna godina
1	2	3	4	5	6
27 i 28 osim 288	5. Porez na dodatu vrednost i aktivna vremenska razgranicenja	020		18464	5457
288	V. ODLOZENA PORESKA SREDSTVA	021		0	14380
	G. POSLOVNA IMOVINA (001+012 +021)	022		2546678	2348517
29	D. GUBITAK IZNAD VISINE KAPITALA	023		0	562235
	DJ. UKUPNA AKTIVA (022+023)	024		2546678	2910752
88	E. VANBILANSNA AKTIVA	025		134463	107859
	PASIVA				
	A.KAPITAL (102+103+104+105+106-107+108-109-110)	101		681940	0
30	I. OSNOVNI KAPITAL	102		5496064	5496064
31	II. NEUPLACENI UPISANI KAPITAL	103			
32	III. REZERVE	104			
330 i 331	IV. REVALORIZACIONE REZERVE	105		553438	0
332	V. NEREALIZOVANI DOBICI PO OSNOVU HARTIJA OD VREDNOSTI	106		0	1884
333	VI. NEREALIZOVANI GUBICI PO OSNOVU HARTIJA OD VREDNOSTI	107		2676	3869
34	VII. NERASPOREDJENI DOBITAK	108		985529	294101
35	VIII. GUBITAK	109		6350415	5788180
037 i 237	IX. OTKUPLJENE SOPSTVENE AKCIJE	110			
	B. DUGOROCNA REZERVISANJA I OBAVEZE (112+113+116)	111		1807359	2910752
40	I. DUGOROCNA REZERVISANJA	112		73362	59236
41	II. DUGOROCNE OBAVEZE (114+115)	113		56859	53826
414, 415	1. Dugorocni krediti	114			
41 bez 414 i 415	2. Ostale dugorocne obaveze	115		56859	53826
	III. KRATKOROCNE OBAVEZE (117+118+119+120+121+122)	116		1677138	2797690
42, osim 427	1. Kratkoročne finansijske obaveze	117		811173	745217
427	2. Obaveze po osnovu sredstava namenjenih prodaji i sredstava poslovanja koje se obustavlja	118			
43 i 44	3. Obaveze iz poslovanja	119		302865	291938
45 i 46	4. Ostale kratkorocne obaveze	120		281965	935397
47, 48 osim 481 i 49 osim 498	5. Obaveze po osnovu poreza na dodatu vrednost i ostalih javnih prihoda i pasivna vremenska razgranicenja	121		281135	825138
481	6. Obaveze po osnovu poreza na dobitak	122			

- u hiljadama dinara

Grupa racuna, racun	POZICIJA	AOP	Napomena broj	Iznos	
				Tekuca godina	Prethodna godina
1	2	3	4	5	6
498	V. ODLOZENE PORESKE OBAVEZE	123		57379	0
	G. UKUPNA PASIVA (101+111 +123)	124		2546678	2910752
89	D. VANBILANSNA PASIVA	125		134463	107859

U _____ dana 25.2. 2013. godine

Lice odgovorno za sastavljanje
finansijskog izvestaja



Zakonski zastupnik



Obrazac propisan Pravilnikom o sadržini i formi obrazaca finansijskih izveštaja za privredna društva, zadruge, druga pravna lica i preduzetnike ("Službeni glasnik RS", br.114/06, 5/07, 119/08, 2/10, 101/12 i 118/12)

Popunjiva pravno lice - preduzetnik

07013710 Maticni broj	Sifra delatnosti	100000856 PIB
--------------------------	------------------	------------------

Popunjiva Agencija za privredne registre

750 1 2 3 Vrsta posla	19	20	21	22	23	24	25	26
-----------------------------	----	----	----	----	----	----	----	----

Naziv : A.D.BIP U RESTRUKTURIRANJU

Sediste : BEOGRAD, BULEVAR VOJVODE PUTNIKA 5

7005016080179

BILANS USPEHA



u period 01.01.2012 do 31.12.2012

- u hiljadama dinara

Grupa racuna, racun	POZICIJA	AOP	Napomena broj	Iznos	
				Tekuca godina	Prethodna godina
1	2	3	4	5	6
	A. PRIHODI I RASHODI IZ REDOVNOG POSLOVANJA				
	I. POSLOVNI PRIHODI (202+203+204-205+206)	201		1466214	1444636
60 i 61	1. Prihodi od prodaje	202		1413084	1436255
62	2. Prihodi od aktiviranja ucinaka i robe	203		2733	1221
630	3. Povecanje vrednosti zaliha ucinaka	204		41182	3151
631	4. Smanjenje vrednosti zaliha ucinaka	205		165	1199
64 i 65	5. Ostali poslovni prihodi	206		9380	5208
	II. POSLOVNI RASHODI (208 DO 212)	207		1789241	1582410
50	1. Nabavna vrednost prodane robe	208		10739	10207
51	2. Troškovi materijala	209		811488	700686
52	3. Troškovi zarada, naknada zarada i ostali licni rashodi	210		563575	531968
54	4. Troškovi amortizacije i rezervisanja	211		189843	167115
53 i 55	5. Ostali poslovni rashodi	212		213596	172434
	III. POSLOVNI DOBITAK (201-207)	213			
	IV. POSLOVNI GUBITAK (207-201)	214		323027	137774
66	V. FINANSIJSKI PRIHODI	215		52652	109476
56	VI. FINANSIJSKI RASHODI	216		170479	382263
67 i 68	VII. OSTALI PRIHODI	217		1249785	41311
57 i 58	VIII. OSTALI RASHODI	218		127774	304246
	IX. DOBITAK IZ REDOVNOG POSLOVANJA PRE OPOREZIVANJA (213-214+ 215-216+217-218)	219		681157	0
	X. GUBITAK IZ REDOVNOG POSLOVANJA PRE OPOREZIVANJA (214-213- 215+216-217+218)	220		0	673496
69 - 59	XI. NETO DOBITAK POSLOVANJA KOJE SE OBUSTAVLJA	221		0	12680
59 - 69	XII. NETO GUBITAK POSLOVANJA KOJE SE OBUSTAVLJA	222		15635	0

- u hiljadama dinara

Grupa racuna, racun	POZICIJA	AOP	Napomena broj	Iznos	
				Tekuca godina	Prethodna godina
1	2	3	4	5	6
	B. DOBITAK PRE OPOREZIVANJA (219-220+221-222)	223			
	V. GUBITAK PRE OPOREZIVANJA (220-219+222-221)	224		665522	0
	G. POREZ NA DOBITAK			0	660816
721	1. Poreski rashod perioda	225			
722	2. Odloženi poreski rashodi perioda	226			
722	3. Odloženi poreski prihodi perioda	227			
723	D. Isplacena licna primanja poslodavcu	228		25906	14380
	DJ. NETO DOBITAK (223- 224- 225- 226+ 227- 228)	229			
	E. NETO GUBITAK (224- 223+ 225+ 226- 227 + 228)	230		691428	0
	Ä...Ä". NETO DOBITAK KOJI PRIPADA MANJINSKIM ULAGACIMA	231		0	646436
	Z. NETO DOBITAK KOJI PRIPADA VLASNICIMA MATICNOG PRAVNOG LICA	232			
	I. ZARADA PO AKCIJI				
	1. Osnovna zarada po akciji	233			
	2. Umanjenja (razvodnjena) zarada po akciji	234			


U _____ dana 25.2. 2013. godine

Lice odgovorno za sastavljanje
finansijskog izveštaja





Zakonski zastupnik



Obrazac propisan Pravilnikom o sadržini i formi obrazaca finansijskih izveštaja za privredna društva, zadruge, druga pravna lica i preduzetnike ("Službeni glasnik RS", br. 114/06, 5/07, 119/08, 2/10, 101/12 i 118/12)

07013710 Maticni broj

Popunjavanje pravno lice - preduzetnik

Sifra delatnosti

100000856 PIB

Popunjavanje Agencija za privredne registre

750 1 2 3 Vrsta posla

19 20 21 22 23 24 25 26

Naziv : A.D.BIP U RESTRUKTURIRANJU

Sediste : BEOGRAD, BULEVAR VOJVODE PUTNIKA 5

7005016080186

IZVESTAJ O TOKOVIMA GOTOVINE



u periodu od 01.01.2012. do 31.12.2012. godine

- u hiljadama dinara

POZICIJA	AOP	Iznos	
		Tekuca godina	Prethodna godina
1	2	3	4
A. TOKOVI GOTOVINE IZ POSLOVNIH AKTIVNOSTI			
I. Prilivi gotovine iz poslovnih aktivnosti (1 do 3)			
1. Prodaja i primljeni avansi	301	2047957	1986662
2. Primljene kamate iz poslovnih aktivnosti	302	2040985	1978562
3. Ostali prilivi iz redovnog poslovanja	303	265	0
II. Odlivi gotovine iz poslovnih aktivnosti (1 do 5)			
1. Isplate dobavljacima i dati avansi	304	6707	8100
2. Zarade, naknade zarada i ostali licni rashodi	305	2064153	1965421
3. Placene kamate	306	982098	821525
4. Porez na dobitak	307	560663	351879
5. Placanja po osnovu ostalih javnih prihoda	308	303	501
III. Neto priliv gotovine iz poslovnih aktivnosti (I-II)	309	521089	791516
IV. Neto odliv gotovine iz poslovnih aktivnosti (II -I)	310	0	21241
B. TOKOVI GOTOVINE IZ AKTIVNOSTI INVESTIRANJA	311	16196	0
I. Prilivi gotovine iz aktivnosti investiranja (1 do 5)			
1. Prodaja akcija i udela (neto prilivi)	312		
2. Prodaja nematerijalnih ulaganja, nekretnina, postrojenja, opreme i bioloških sredstava	313		
3. Ostali finansijski plasmani (neto prilivi)	314		
4. Primljene kamate iz aktivnosti investiranja	315		
5. Primljene dividende	316		
II. Odlivi gotovine iz aktivnosti investiranja (1 do 3)			
1. Kupovina akcija i udela (neto odlivi)	317	15810	30572
2. Kupovina nematerijalnih ulaganja, nekretnina, postrojenja, opreme i bioloških sredstava	318		
3. Ostali finansijski plasmani (neto odlivi)	319	15810	30572
III. Neto priliv gotovine iz aktivnosti investiranja (I - II)	320		
IV. Neto odliv gotovine iz aktivnosti investiranja (II - I)	321	15810	30572
	322		
	323		
	324	15810	30572

- u hiljadama dinara

POZICIJA	AOP	Iznos	
		Tekuca godina	Prethodna godina
1	2	3	4
V. TOKOVI GOTOVINE IZ AKTIVNOSTI FINANSIRANJA			
I. Prilivi gotovine iz aktivnosti finansiranja (1 do 3)			
1. Uvecanje osnovnog kapitala	325	0	18876
2. Dugorocni i kratkorocni krediti (neto prilivi)	326		
3. Ostale dugorocne i kratkorocne obaveze	327		
II. Odlivi gotovine iz aktivnosti finansiranja (1 do 4)	328	0	18876
1. Otkup sopstvenih akcija i udela	329	1578	2885
2. Dugorocni i kratkorocni krediti i ostale obaveze (neto odlivi)	330		
3. Finansijski lizing	331	0	1034
4. Isplacene dividende	332	1578	1851
333			
III. Neto priliv gotovine iz aktivnosti finansiranja (I - II)	334	0	15991
IV. Neto odliv gotovine iz aktivnosti finansiranja (II - I)	335	1578	0
G. SVEGA PRILIVI GOTOVINE (301+313+325)	336	2047957	2005538
D. SVEGA ODLIVI GOTOVINE (305+319+329)	337	2081541	1998878
Dj. NETO PRILIVI GOTOVINE (336-337)	338	0	6660
E. NETO ODLIV GOTOVINE (337-336)	339	33584	0
Ä...Ä". GOTOVINA NA POCETKU OBRACUNSKOG PERIODA	340	45775	39232
Z. POZITIVNE KURSNE RAZLIKE PO OSNOVU PRERACUNA GOTOVINE	341	60	0
I. NEGATIVNE KURSNE RAZLIKE PO OSNOVU PRERACUNA GOTOVINE	342	127	117
J. GOTOVINA NA KRAJU OBRACUNSKOG PERIODA (338-339+340+341-342)	343	12124	45775

U _____ dana 25.2. 2013. godine

Lice odgovorno za sastavljanje
finansijskog izvestaja





Zakonski zastupnik



Obrazac propisan Pravilnikom o sadržini i formi obrazaca finansijskih izveštaja za privredna društva, zadruge, druga pravna lica i preduzetnike ("Službeni glasnik RS", br. 114/06, 5/07, 119/08, 2/10, 101/12 i 118/12)

Popunjiva pravno lice - preduzetnik

07013710 Maticni broj Sifra delatnosti 100000856 PIB

Popunjiva Agencija za privredne registre

750 19 20 21 22 23 24 25 26

1 2 3
Vrsta posla

Naziv : A.D.BIP U RESTRUKTURIRANJU

Sediste : BEOGRAD, BULEVAR VOJVODE PUTNIKA 5

7005016080209

IZVESTAJ O PROMENAMA NA KAPITALU



u periodu od 01.01.2012. do 31.12.2012. godlne

- u hiljadama dinara

Red. br.	O P I S	AOP	Osnovni kapital (grupa 30 bez 309)	AOP	Ostali kapital (racun 309)	AOP	Neplaceni upisani kapital (grupa 31)	AOP	Emisiona premija (racun 320)
1	2	3	4	5	6	7	8	9	10
1	Stanje na dan 01.01. prethodne godine _____	401	5463635	414	32429	427		440	
2	Ispravka materijalno znacajnih gresaka i promena racunovodstvenih politika u prethodnoj godini - povecanje	402		415		428		441	
3	Ispravka materijalno znacajnih gresaka i promena racunovodstvenih politika u prethodnoj godini - smanjenje	403		416		429		442	
4	Korigovano pocetno stanje na dan 01.01. prethodne godine _____ (red.br. 1+2-3)	404	5463635	417	32429	430		443	
5	Ukupna povecanja u prethodnoj godini	405		418		431		444	
6	Ukupna smanjenja u prethodnoj godini	406		419		432		445	
7	Stanje na dan 31.12. prethodne godine _____ (red.br. 4+5-6)	407	5463635	420	32429	433		446	
8	Ispravka materijalno znacajnih gresaka i promena racunovodstvenih politika u tekucoj godini - povecanje	408		421		434		447	
9	Ispravka materijalno znacajnih gresaka i promena racunovodstvenih politika u tekucoj godini - smanjenje	409		422		435		448	
10	Korigovano pocetno stanje na dan 01.01. tekuce godine _____ (red.br. 7+8-9)	410	5463635	423	32429	436		449	
11	Ukupna povecanja u tekucoj godini	411		424		437		450	
12	Ukupna smanjenja u tekucoj godini	412		425		438		451	
13	Stanje na dan 31.12. tekuce godine _____ (red.br. 10+11-12)	413	5463635	426	32429	439		452	

Red. br.	OPIS	AOP	Rezerve (racun 321, 322)	AOP	Revalorizacije rezerve (racuni 330 i 331)	AOP	Nerealizovani dobiti po osnovu hartija od vrednosti (racun 332)	AOP	Nerealizovani gubici po osnovu hartija od vrednosti (racun 333)
	1		6		7		8		9
1	Stanje na dan 01.01. prethodne godine _____	453		466		479	1884	492	1599
2	Ispravka materijalno znacajnih gresaka i promena racunovodstvenih politika u prethodnoj godini - povecanje	454		467		480		493	
3	Ispravka materijalno znacajnih gresaka i promena racunovodstvenih politika u prethodnoj godini - smanjenje	455		468		481		494	
4	Korigovano pocetno stanje na dan 01.01. prethodne godine _____ (red.br. 1+2-3)	456		469		482	1884	495	1599
5	Ukupna povecanja u prethodnoj godini	457		470		483		496	2270
6	Ukupna smanjenja u prethodnoj godini	458		471		484		497	
7	Stanje na dan 31.12. prethodne godine _____ (red.br. 4+5-6)	459		472		485	1884	498	3869
8	Ispravka materijalno znacajnih gresaka i promena racunovodstvenih politika u tekucoj godini - povecanje	460		473		486		499	
9	Ispravka materijalno znacajnih gresaka i promena racunovodstvenih politika u tekucoj godini - smanjenje	461		474		487		500	
10	Korigovano pocetno stanje na dan 01.01. tekuce godine _____ (red.br. 7+8-9)	462		475		488	1884	501	3869
11	Ukupna povecanja u tekucoj godini	463		476	651104	489		502	767
12	Ukupna smanjenja u tekucoj godini	464		477	97666	490	1884	503	1960
13	Stanje na dan 31.12. tekuce godine _____ (red.br. 10+11-12)	465		478	553438	491		504	2676

Red. br.	O P I S	AOP	Nerasporedjeni dobitak (grupa 34)	AOP	Gubitak do visine kapitala (grupa 35)	AOP	Otkupljene sopstvene akcije i udeli (racun 037,237)	AOP	Ukupno (kol. 2+3+4+5+6+7+8-9+10-11-12)
	1		10		11		12		13
1	Stanje na dan 01.01. prethodne godine _____	505	294101	518	5689927	531		544	100523
2	Ispravka materijalno znacajnih gresaka i promena racunovodstvenih politika u prethodnoj godini - povecanje	506		519	23163	532		545	23163
3	Ispravka materijalno znacajnih gresaka i promena racunovodstvenih politika u prethodnoj godini - smanjenje	507		520	15158	533		546	15158
4	Korigovano pocetno stanje na dan 01.01. prethodne godine _____ (red.br. 1+2-3)	508	294101	521	5697932	534		547	92518
5	Ukupna povecanja u prethodnoj godini	509		522	671548	535		548	673818
6	Ukupna smanjenja u prethodnoj godini	510		523	581300	536		549	581300
7	Stanje na dan 31.12. prethodne godine _____ (red.br. 4+5-6)	511	294101	524	5788180	537		550	
8	Ispravka materijalno znacajnih gresaka i promena racunovodstvenih politika u tekucoj godini - povecanje	512		525		538		551	
9	Ispravka materijalno znacajnih gresaka i promena racunovodstvenih politika u tekucoj godini - smanjenje	513		526		539		552	
10	Korigovano pocetno stanje na dan 01.01. tekuce godine _____ (red.br. 7+8-9)	514	294101	527	5788180	540		553	
11	Ukupna povecanja u tekucoj godini	515	691428	528	562235	541		554	662552
12	Ukupna smanjenja u tekucoj godini	516		529		542		555	1344492
13	Stanje na dan 31.12. tekuce godine _____ (red.br. 10+11-12)	517	985529	530	6350415	543		556	681940

Red. br.	OPIS	AGP	Gubitak iznad visine kapitala (grupa 29)
	1		14
1	Stanje na dan 01.01. prethodne godine _____	557	
2	Ispravka materijalno znacajnih gresaka i promena racunovodstvenih politika u prethodnoj godini - povecanje	558	
3	Ispravka materijalno znacajnih gresaka i promena racunovodstvenih politika u prethodnoj godini - smanjenje	559	
4	Korigovano pocetno stanje na dan 01.01. prethodne godine _____ (red.br. 1+2-3)	560	
5	Ukupna povecanja u prethodnoj godini	561	562235
6	Ukupna smanjenja u prethodnoj godini	562	
7	Stanje na dan 31.12. prethodne godine _____ (red.br. 4+5-6)	563	562235
8	Ispravka materijalno znacajnih gresaka i promena racunovodstvenih politika u tekucoj godini - povecanje	564	
9	Ispravka materijalno znacajnih gresaka i promena racunovodstvenih politika u tekucoj godini - smanjenje	565	
10	Korigovano pocetno stanje na dan 01.01. tekuce godine _____ (red.br. 7+8-9)	566	562235
11	Ukupna povecanja u tekucoj godini	567	
12	Ukupna smanjenja u tekucoj godini	568	562235
13	Stanje na dan 31.12. tekuce godine _____ (red.br. 10+11-12)	569	

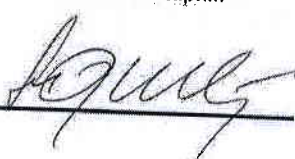
U _____ dana 25.2. 2013. godine

Lice odgovorno za sastavljanje
finansijskog izvestaja





Zakonski zastupnik



Obrazac propisan Pravilnikom o sadržini i formi obrazaca finansijskih izveštaja za privredna društva, zadruge, druga pravna lica i preduzetnike ("Službeni glasnik RS", br. 114/06, 5/07, 119/08, 2/10, 101/12 i 118/12)

„A.D.BIP U RESTRUKTURIRANJU“ BEOGRAD

**NAPOMENE UZ FINANSIJSKE IZVEŠTAJE
ZA 2012. GODINU**

„A.D.BIP U RESTRUKTURIRANJU“ BEOGRAD

Napomene uz finansijske izveštaje za godinu završenu 31. Decembra 2012 godine
(Svi izveštaji su izraženi u hiljadama RSD, osim ako nije drugačije naznačeno)

1. Opšte informacije

A.D.BIP u restrukturiranju (U daljem tekstu: *Društvo*) je osnovano 21.10.1998.
Kapital u iznosu od 51,90% ukupnog kapitala prenet je Akcionom fondu radi dalje prodaje.

Osnovna delatnost kojom se Društvo bavi je proizvodnja piva, slada i bezalkoholnih pića.

Sedište društva je u Beogradu, ulica Bulevar vojvode Stepe broj 5
Matični broj Društva je 07013710 a PIB 100 000 856.

Finansijski izveštaji za 2012. godinu, čiji su sastavni deo ove napomene, odobreni su od strane Nadzornog odbora.

Na dan 31. decembar 2012. godine Društvo je imalo 537 zaposlenih (na dan 31. decembar 2011. godine broj zaposlenih u Društvu bio je 544).

2. Osnove za sastavljanje finansijskih izveštaja

Izuzev kako je navedeno niže, finansijski izveštaji Društva sastavljeni su u skladu sa Medunarodnim standardima finansijskog izveštavanja (MSFI). Finansijski izveštaji su sastavljeni prema konceptu istorijskih troškova modifikovanom za revalorizaciju nekretnina.

Društvo je sastavilo ove finansijske izveštaje u skladu sa Zakonom o računovodstvu i reviziji koji zahteva da finansijski izveštaji budu pripremljeni u skladu sa svim MSFI kao i propisima izdatim od strane Ministarstva finansija Republike Srbije. Imajući u vidu razlike između ove dve regulative, ovi finansijski izveštaji odstupaju od MSFI u sledećem:

- 1 „Vanbilansna sredstva i obaveze“ su prikazana na obrascu bilansa stanja (napomena 3.3 i 15). Ove stavke po definiciji MSFI ne predstavljaju ni sredstva ni obaveze.
- 2 Društvo je ove finansijske izveštaje sastavilo u formatu propisanom od strane Ministarstva finansija, koji nije u skladu sa zahtevima MRS 1 – *“Prikazivanje finansijskih izveštaja.”*

Sastavljanje finansijskih izveštaja u skladu sa MSFI zahteva primenu izvesnih ključnih računovodstvenih procena. Ono, takođe, zahteva da Rukovodstvo koristi svoje prosuđivanje u primeni računovodstvenih politika Društva. Oblasti koje zahtevaju prosuđivanje većeg stepena ili veće složenosti, odnosno oblasti u kojima pretpostavke i procene imaju materijalni značaj za finansijske izveštaje obelodanjeni su u napomeni 4.

2.1. Uporedni podaci

Neto kapital prikazan u bilansu stanja sa stanjem
na dan 31. decembra 2011. godine
Korekcije /navesti sve korekcije/
Neto kapital nakon korekcija sa stanjem na dan
1. januara 2012. godine

<u>Napomena</u>	<u>Kapital</u>
	/
	/
	/

„A.D.BIP U RESTRUKTURIRANJU“ BEOGRAD

Napomene uz finansijske izveštaje za godinu završenu 31. Decembra 2012 godine

(Svi izveštaji su izraženi u hiljadama RSD, osim ako nije drugačije naznačeno)

	2011	Korekcija	2012 (korigovano)
	(iz izveštaja za 2011.)		
A. STALNA IMOVINA	1.562.677		1.562.677
I NEUPLAĆENI UPISANI KAPITAL			
II GOODWILL			
III NEMATERIJALNA ULAGANJA	886		886
IV NEKRETNINE, POSTROJENJA, OPREMA I BIOLOŠKA SREDSTVA	1.510.405		1.510.405
V DUGOROČNI FINANSIJSKI PLASMANI	51.386		51.386
B. OBRтна IMOVINA	771.460		771.460
I ZALIHE	237.350		237.350
II STALNA SREDNAMENIJENA PRODAJI I SREDPOSLOVANJA KOJE SE OBUSTAVLJA			
III KRATKOPOTRAŽIVANJA, PLASMANI I GOTOVINA	534.110		534.110
V. ODLOŽENA PORESKA SREDSTVA	14.380		14.380
G. POSLOVNA IMOVINA	2.348.517		2.348.517
D. GUBITAK IZNAD VISINE KAPITALA	562.235		562.235
D. UKUPNA AKTIVA	2.910.752		2.910.752
E. VANBILANSNA AKTIVA	107.859		107.859
УКУПНО			
A. КАПИТАЛ	/		/
Б. ДУГОРОЧНА РЕЗЕРВИСАЊА И ОБАВЕЗЕ	2.910.752		2.910.752
I ДУГОРОЧНА РЕЗЕРВИСАЊА	59.236		59.236
II ДУГОРОЧНЕ ОБАВЕЗЕ	53.826		53.826
III КРАТКОРОЧНЕ ОБАВЕЗЕ	2.797.690		2.797.690
В. ОДЛОЖЕНЕ ПОРЕСКЕ ОБАВЕЗЕ	/		/
Г. УКУПНА ПАСИВА	2.910.752		2.910.752
Д. ВАНБИЛАНСНА ПАСИВА	107.859		107.859
УКУПНО			

2. Osnove za sastavljanje finansijskih izveštaja (nastavak)

2.2. Preračunavanje stranih valuta

(a) Funkcionalna i valuta prikazivanja

Stavke uključene u finansijske izveštaje Društva se odmeravaju i prikazuju u valuti primarnog ekonomskog okruženja u kojem Društvo posluje (funkcionalna valuta). Funkcionalna valuta, odnosno izveštajna valuta Društva je dinar, a izveštaji su prikazani u hiljadama dinara, ukoliko nije drugačije naglašeno.

(b) Pozitivne i negativne kursne razlike

Sva potraživanja i obaveze u stranim sredstvima plaćanja preračunata su na njihovu dinarsku protivvrednost po srednjem kursu na dan bilansa stanja. Pozitivne i negativne kursne razlike nastale preračunom potraživanja i obaveza u stranim sredstvima plaćanja koje nisu izmirene do kraja godine, iskazuju se u *bilansu* uspeha kao finansijski prihodi odnosno rashodi.

Pozitivne i negativne kursne razlike nastale pri izmirivanju obaveza ili naplati potraživanja u toku godine po kursu važećem na dan poslovne promene, iskazuju se u *bilansu* uspeha kao finansijskih prihodi odnosno rashodi.

3. Pregled značajnih računovodstvenih politika

Osnovne računovodstvene politike primenjene za sastavljanje ovih finansijskih izveštaja navedene su u daljem tekstu. Ove politike su konzistentno primenjene na sve prikazane godine, osim ako nije drugačije naznačeno.

3.1. Stalna imovina

(a) Goodwill

Goodwill predstavlja premiju koju je Društvo platilo iznad vrednosti prepoznatljive neto imovine zavisnog pravnog lica. Goodwill nastao prilikom sticanja zavisnih pravnih lica uključuje se u „nematerijalna“ sredstva, testira se godišnje kako bi se utvrdilo da li mu je umanjena vrednost i iskazuje se po nabavnoj vrednosti umanjenoj za akumulirane gubitke po osnovu umanjenja vrednosti.

(b) Nematerijalna ulaganja

Početno vrednovanje nematerijalnih ulaganja vrši se po nabavnoj vrednosti, odnosno ceni koštanja.

3. Pregled značajnih računovodstvenih politika (Nastavak)

3.1. Stalna imovina (nastavak)

Nematerijalna ulaganja se nakon početnog priznavanja iskazuju po nabavnoj vrednosti ili ceni koštanja umanjenoj za ukupnu amortizaciju i ukupne gubitke zbog obezvređenja. Na kraju poslovne godine preispituje se korisni vek trajanja svakog nematerijalnog ulaganja.

Amortizacija se vrši proporcionalnom metodom u toku korisnog veka upotrebe.

U pogledu utvrđivanja i računovodstvenog evidentiranja obezvređenja nematerijalnog ulaganja, primenjuje se MRS 36 – Obezvređenje sredstava.

Osnovne stope amortizacije za pojedina nematerijalna ulaganja su sledeće:

Naziv	Stopa amortizacije (прилагодити)
Licence i aplikacioni programi	100%

(v) Nekretnine, postrojenja i oprema

Početno vrednovanje nekretnina, postrojenja i opreme vrši se po nabavnoj vrednosti ili po ceni koštanja.

Naknadno vrednovanje nekretnina vrši se po dopuštenom alternativnom postupku, koji je predviđen u MRS 16 – Nekretnine, postrojenja i oprema, odnosno po revalorizovanom iznosu, koji izražava njihovu pošteni vrednost na dan revalorizacije, umanjenoj za ukupan iznos ispravke vrednosti po osnovu obezvređivanja.

Amortizacija nekretnina, postrojenja i opreme se obračunava proporcionalnom metodom tokom procenjenog korisnog veka upotrebe sredstava. Osnovicu za amortizaciju nekretnina, postrojenja i opreme čini pošteni, odnosno nabavna vrednost umanjena za preostalu vrednost ukoliko postoji.

Korisni vek trajanja svake pojedinačne nekretnine, postrojenja i opreme preispituje se periodično.

Na kraju poslovne godine procenjuje se da li su nekretnine, postrojenja i oprema obezvređeni u skladu sa MRS 36 – Obezvređenje sredstava.

Osnovne stope amortizacije za pojedine grupe nekretnina, postrojenja i opreme su sledeće:

Naziv	Stopa amortizacije (прилагодити)
Gradjevinski objekti	1,3 – 8%
Oprema	5 – 30%
Vozila	14,3 – 15,5%
Nameštaj	10 – 12,5%
Ostala oprema	33,33 – 50%

3. Pregled značajnih računovodstvenih politika (Nastavak)

3.1. Stalna imovina (nastavak)

Umanjenje vrednosti nefinansijskih sredstava Sredstva koja imaju neograničen korisni vek upotrebe, kao npr. goodwill, ne podležu amortizaciji, a proverava da li je došlo do umanjenja njihove vrednosti vrši se na godišnjem nivou. Za sredstva koja podležu amortizaciji proverava da li je došlo do umanjenja njihove vrednosti vrši se kada događaji ili izmenjene okolnosti ukažu da knjigovodstvena vrednost možda neće biti nadoknadiva. Gubitak zbog umanjenja vrednosti se priznaje u visini iznosa za koji je knjigovodstvena vrednost sredstva veća od njegove nadoknadive vrednosti. Nadoknadiva vrednost je vrednost veća od fer vrednosti sredstva umanjene za troškove prodaje i vrednosti u upotrebi. Za svrhu procene umanjenja vrednosti, sredstva se grupišu na najnižim nivoima na kojima mogu da se utvrde odvojeni prepoznatljivi novčani tokovi (jedinice koje generišu gotovinu). Nefinansijska sredstva, osim goodwill-a, kod kojih je došlo do umanjenja vrednosti se revidiraju na svaki izveštajni period zbog mogućeg ukidanja efekata umanjenja vrednosti.

(g) Investicione nekretnine

Početno vrednovanje investicione nekretnine vrši se po nabavnoj vrednosti ili ceni koštanja. Pri početnom vrednovanju, zavisni troškovi nabavke uključuju se u nabavnu vrednost ili cenu koštanja.

Nakon početnog priznavanja, naknadno vrednovanje investicione nekretnine vrši se po modelu poštene vrednosti u skladu sa MRS 40 Investiciona nekretnina. Dobitak ili gubitak nastao zbog promene poštene vrednosti investicione nekretnine uključuje se u neto dobitak ili gubitak perioda u kojem je nastao.

Naknadni izdaci se kapitalizuju samo kada je verovatno da će buduće ekonomske koristi povezane sa tim izdacima pripasti Društvu i da može pouzdano da se izmeri. Svi ostali troškovi tekućeg održavanja terete troškove perioda u kome nastanu. Kada investicionu nekretninu koristi njen vlasnik, ona se reklasifikuje na nekretnine, postrojenja i opremu, i njena knjigovodstvena vrednost na dan reklasifikacije postaje njena zatečena vrednost koja će se nadalje amortizovati.

d) Alat i sitan inventar koji se kalkulatивно otpisuje

Kao stalno sredstvo priznaju se i podležu amortizaciji sredstva alata i sitnog inventara koji se kalkulatивно otpisuje, čiji je korisni vek trajanja duži od godinu dana i pojedinačna nabavna cena u vreme nabavke sredstva je veća od prosečne bruto zarade po zaposlenom u Republici prema poslednjem objavljenom podatku Republičkog organa nadležnog za poslove statistike.

Sredstva alata i inventara koja ne zadovoljavaju uslove iz stava 1. ovog člana iskazuju se kao obrtna sredstva (zalihe).

Za istovrstan alat i inventar koji se zajedno koristi pojedinačna vrednost se utvrđuje kao zbir pojedinačnih vrednosti svih istovrsnih alata i inventara.

(e) Rezervni delovi

Kao stalno sredstvo priznaju se ugrađeni rezervni delovi, čiji je korisni vek trajanja duži od godinu dana i/ili pojedinačna nabavna cena u vreme nabavke veća od prosečne bruto zarade po zaposlenom u Republici prema poslednjem objavljenom podatku Republičkog organa nadležnog za poslove statistike.

Takvi rezervni delovi, po ugradnji, uvećavaju knjigovodstvenu vrednost sredstva u koje su ugrađeni. Rezervni delovi koji ne zadovoljavaju uslove iz stava 1. ovog člana, prilikom ugradnje, iskazuju se kao trošak poslovanja.

„A.D.BIP U RESTRUKTURIRANJU“ BEOGRAD

Napomene uz finansijske izveštaje za godinu završenu 31. Decembra 2012 godine

(Svi izveštaji su izraženi u hiljadama RSD, osim ako nije drugačije naznačeno)

3. Pregled značajnih računovodstvenih politika (Nastavak)

3.1. Stalna imovina (nastavak)

(ž) Dugoročni finansijski plasmani

U okviru dugoročnih finansijskih plasmana iskazuju se učešća u kapitalu zavisnih pravnih lica, učešća u kapitalu povezanih pravnih lica, učešća u kapitalu drugih pravnih lica, hartije od vrednosti koje se drže do dospeća, dati dugoročni krediti zavisnim i ostalim povezanim pravnim licima i ostali dugoročni finansijski plasmani.

Početno priznavanje, kao i naknadno vrednovanje dugoročnih finansijskih plasmanavrši se po metodu nabavne vrednosti koja predstavlja poštenu vrednost nadoknade koja je data za njih. U bilansu uspeha iskazuje se prihod od ulaganja samo u onoj meri u kojoj Društvo primi svoj deo iz raspodele neraspoređenog dobitka korisnika ulaganja, do koje dođe nakon dana sticanja. Deo iz raspodele koji se primi u iznosu koji je veći od takvog dobitka smatra se povraćajem investicije i iskazuje se kao smanjenje nabavne vrednosti investicije.

Početno priznavanje hartija od vrednosti koje se drže do dospeća vrši se po nabavnoj vrednosti koja predstavlja vrednost nadoknade koja je data za njih. Naknadno merenje hartija od vrednosti koje se drže do dospeća se vrši po diskontovanoj amortizovanoj vrednosti. Vlasničke hartije od vrednosti raspoložive za prodaju naknadno se vrednuju po poštenim tržišnim vrednostima u korist ili na teret sopstvenog kapitala.

Gubici po osnovu ulaganja u zavisna, povezana i druga pravna lica procenjuju se na datum sastavljanja finansijskih izveštaja, u skladu sa MRS 36 i priznaju se kao rashod u bilansu uspeha.

Početno priznavanje i naknadno vrednovanje datih dugoročnih kredita vrši se po nabavnoj vrednosti, koja predstavlja vrednost nadoknade koja je data za njih. Troškovi transakcije se uključuju u početno priznavanje.

3.2. Obrtna imovina

(a) Zalihe

Zalihe se vrednuju po ceni koštanja. Cena koštanja se utvrđuje primenom metode „prva ulazna-prva izlazna“ (FIFO). Cena koštanja gotovih proizvoda i proizvodnje u toku obuhvata troškove projektovanja, utrošene sirovine, direktnu radnu snagu, ostale direktne troškove i pripadajuće režijske troškove proizvodnje (zasnovane na normalnom korišćenju proizvodnog kapaciteta). Ona isključuje troškove pozajmljivanja. Neto prodajna vrednost je procenjena prodajna cena u uobičajenom toku poslovanja, umanjena za pripadajuće varijabilne troškove prodaje.

(b) Kratkoročna potraživanja i plasmani

Kratkoročna potraživanja od kupaca i kratkoročni finansijski plasmani priznaju se na osnovu računovodstvenog dokumenta na osnovu koga nastaje dužničko – poverilački odnos. Ako se vrednost u dokumentu iskazuje u stranoj valuti, vrši se preračunavanje u izveštajnu valutu po srednjem kursu važećem na dan transakcije. Promene deviznog kursa od datuma transakcije do datuma naplate potraživanja iskazuju se kao kursne razlike u korist prihoda ili rashoda.

Otpis kratkoročnih potraživanja i finansijskih plasmana kod kojih postoji verovatnoća nenaplativosti vrši se indirektnim otpisivanjem, dok se u slučajevima kada je nemogućnost naplate izvesna i dokumentovana, otpis u celini ili delimično vrši direktnim otpisivanjem.

3. Pregled značajnih računovodstvenih politika (Nastavak)

3.2. Obrtna imovina (nastavak)

Indirektan otpis se utvrđuje za sva potraživanja od čijeg je roka za naplatu proteklo najmanje 180 dana, pri čemu se ima u vidu starost potraživanja, ekonomski položaj i solventnost dužnika kao i nemogućnost naplate redovnim putem.

Indirektan otpis vrši se na osnovu odluke generalnog direktora društva, a na kraju godine na osnovu odluke centralne popisne komisije, koja se zasniva na predlogu i proceni službe prodaje.

(v) Gotovina i gotovinski ekvivalenti

Gotovina i gotovinski ekvivalenti obuhvataju: novac u blagajni, depozite po viđenju kod banaka, druga kratkoročna visoko likvidna ulaganja sa prvobitnim rokom dospeća do tri meseca ili kraće i prekoračenja po tekućem računu.

Prekoračenja po tekućem računu klasifikovana su kao obaveze po kreditima u okviru tekućih obaveza, u bilansu stanja.

3.3. Vanbilansna sredstva i obaveze

Vanbilansna sredstva/obaveze uključuju: imovinu uzetu u zakup, osim sredstava uzetih u finansijski zakup, robu u konsignaciji, materijal primljen na obradu i doradu i ostala sredstva koja nisu u vlasništvu Društva, kao i potraživanja/obaveze po instrumentima obezbeđenja plaćanja kao što su garancije i drugi oblici jemstva.

3.4. Osnovni kapital

Inicijalno, osnovni kapital se iskazuje u visini procenjenog uloga u Društvo, odnosno čini ga akcijski kapital Društva.

Promene na osnovnom kapitalu vrše se isključivo prema pravilima propisanim Zakonom o privrednim društvima a sve promene na osnovnom kapitalu registruju se kod odgovarajućeg Registra.

Osnovni kapital iskazan u dinarima se ne menja prema promenama kursa EUR-a iako je u Registru upisana vrednost u evrima.

3.5. Dugoročna rezervisanja

Rezervisanja za obnavljanje i očuvanje životne sredine, restrukturiranje i odštetne zahteve se priznaju: kada Društvo ima postojeću zakonsku ili ugovornu obavezu koja je rezultat prošlih događaja; kada je u većoj meri verovatnije nego što to nije da će podmirenje obaveze iziskivati odliv sredstava; kada se može pouzdano proceniti iznos obaveze. Rezervisanja namenjena restrukturiranju obuhvataju penale zbog otkazivanja zakupa i isplate zbog raskida radnog odnosa sa radnicima. Rezervisanja se ne priznaju za buduće poslovne gubitke.

Kada postoji određeni broj sličnih obaveza, verovatnoća da će podmirenje obaveza iziskivati odliv sredstava se utvrđuje na nivou tih kategorija kao celine. Rezervisanje se priznaje čak i onda kada je ta verovatnoća, u odnosu na bilo koju od obaveza u istoj kategoriji, mala.

3. Pregled značajnih računovodstvenih politika (Nastavak)

3.5. Dugoročna rezervisanja (nastavak)

Rezervisanje se odmerava po sadašnjoj vrednosti izdatka potrebnog za izmirenje obaveze, primenom diskontne stope pre poreza koja odražava tekuću tržišnu procenu vrednosti za novac i rizike povezane sa obavezom. Povećanje rezervisanja zbog isteka vremena se iskazuje kao trošak kamate.

Dugoročna rezervisanja obuhvataju rezervisanja za naknade zaposlenima. Odmeravanje rezervisanja vrši se u iznosu koji predstavlja najbolju procenu izdatka na dan sastavljanja bilansa stanja koji je potreban za izmirenje budućih obaveza.

Rezervisanje u narednim obračunskim periodima neće se odmeravati primenom diskontne stope pre poreza koja odražava tekuću tržišnu procenu vrednosti za novac i rizik povezan sa obavezom, već će se uzimati podaci koji su poznati na dan 31. decembar 2012. godine.

3.6. Obaveze po kreditima

Obaveze po kreditima se inicijalno priznaju po fer vrednosti priliva, bez nastalih transakcionih troškova. U narednim periodima obaveze po kreditima se iskazuju po amortizovanoj vrednosti. Sve razlike između ostvarenog priliva (umanjenog za transakcione troškove) i iznosa otplata, priznaju se u bilansu uspeha u periodu korišćenja kredita primenom metode efektivne kamatne stope.

Obaveze po kreditima se klasifikuju kao tekuće obaveze, osim ukoliko Agencija nema bezuslovno pravo da odloži izmirenje obaveza za najmanje 12 meseci nakon datuma bilansa stanja.

3.7. Obaveze prema dobavljačima

Obaveze prema dobavljačima se inicijalno iskazuju po fer vrednosti, a naknadno se odmeravaju prema amortizovanoj vrednosti.

3.8. Porez na dobit

Tekući porez na dobit

Porez na dobit predstavlja iznos koji se obračunava i plaća u skladu sa Zakonom o porezu na dobit važećim u Republici Srbiji. Stopa poreza na dobit za 2012. godinu iznosi 10% i plaća se na poresku osnovicu utvrđenu poreskim bilansom. Poreska osnovica prikazana u poreskom bilansu uključuje dobit prikazanu u zvaničnom bilansu uspeha i korekcije definisane poreskim propisima Republike Srbije.

Poreski propisi Republike Srbije ne predviđaju mogućnost da se poreski gubici iz tekućeg perioda mogu koristiti kao osnova za povraćaj poreza plaćenog u prethodnim periodima. Međutim, gubici iz tekućeg perioda mogu se preneti na račun dobitaka iz budućih obračunskih perioda, ali ne duže od pet, odnosno deset godina.

Odloženi porez na dobit

Odloženi porez na dobit se obračunava korišćenjem metode utvrđivanja obaveza prema bilansu stanja, za privremene razlike proizašle iz razlike između poreske osnove potraživanja i obaveza u bilansu stanja i njihove knjigovodstvene vrednosti.

Važeće poreske stope na datum bilansa stanja ili poreske stope koje su nakon tog datuma stupile na snagu, koriste se za utvrđivanje razgraničenog iznosa poreza na dobit.

Odložena poreska sredstva su iznosi poreza iz dobiti koji mogu da se povrate u narednim periodima po osnovu odbitnih privremenih razlika, rezervisanja za otpremnine po osnovu MRS 19, rashoda po osnovu

„A.D.BIP U RESTRUKTURIRANJU“ BEOGRAD

Napomene uz finansijske izveštaje za godinu završenu 31. Decembra 2012 godine
(Svi izveštaji su izraženi u hiljadama RSD, osim ako nije drugačije naznačeno)

3. Pregled značajnih računovodstvenih politika (Nastavak)

3.8. Porez na dobit (nastavak)

obezvređenja imovine, rashoda na ime javnih prihoda, neiskorišćenih poreskih kredita koji se prenose u naredni period i priznatih poreskih gubitaka.

Odložene poreske obaveze su iznosi poreza iz dobiti koji se plaćaju u narednim periodima po osnovu oporezivih privremenih razlika.

Odložene poreske obaveze se priznaju za sve oporezive privremene razlike. Odložena poreska sredstva se priznaju za sve odbitne privremene razlike i efekte prenetog gubitka i poreskih kredita na poreski bilans Društva, koji se mogu prenositi, do stepena do kojeg će verovatno postojati oporeziva dobit od koje se odložena poreska sredstva mogu iskoristiti.

Odloženi porez se knjiži na teret ili u korist bilansa uspeha, osim kada se odnosi na pozicije koje se knjiže direktno u korist ili na teret kapitala.

3.9. Primanja zaposlenih

Društvo nema sopstvene penzione fondove i po tom osnovu nema identifikovane obaveze na dan 31. decembar 2012. godine.

U skladu sa propisima koji se primenjuju u Republici Srbiji, Društvo je u obavezi da plaća doprinose državnim fondovima kojima se obezbeđuje socijalna sigurnost zaposlenih. Ove obaveze uključuju doprinose za zaposlene na teret poslodavca u iznosima obračunatim po stopama propisanim relevantnim zakonskim propisima. Društvo je, takođe, obavezno da od bruto plata zaposlenih obustavi doprinose i da ih, u ime zaposlenih, uplati tim fondovima. Doprinosi na teret poslodavca i doprinosi na teret zaposlenog se knjiže na teret rashoda perioda na koji se odnose. Nakon izvršenih uplata doprinosa, Društvo nema daljih zakonskih obaveza u pogledu budućeg plaćanja doprinosa ukoliko fond nema dovoljno sredstava da isplati sve beneficije zaposlenima koji su se penzionisali. Više plaćeni doprinosi se priznaju kao sredstvo u iznosu koji se može refundirati ili u iznosu za koji se može umanjiti buduća obaveza za plaćanje doprinosa.

U skladu sa Pojedinačnim kolektivnim ugovorom o radu, Društvo je u obavezi da isplati otpremnine rilikom odlaska u penziju ili pri prestanku radnog odnosa po sili zakona zbog gubitka radne sposobnosti – u visini tri prosečne zarade koje je zaposleni ostvario u mesecu koji prethodi mesecu u kome se isplaćuje otpremnina, koje pri tom ne mogu biti manje od dve prosečne zarade po zaposlenom isplaćene u Društvu za mesec koji prethodi mesecu u kome se vrši isplata otpremnine, odnosno tri prosečne zarade po zaposlenom isplaćene u privredi u Republici Srbiji prema poslednje objavljenom podatku nadležnog republičkog organa, ako je to za zaposlenog povoljnije.

Pored toga, Društvo je u obavezi da isplati i jubilarne nagrade u iznosu od jedne do četiri prosečne mesečne zarade. Broj mesečnih neto zarada za jubilarne nagrade određuje se na osnovu broja godina koje je zaposleni proveo u Društvu, što je prikazano u sledećoj tabeli:

Broj godina	Broj zarada
10	1
20	2
30	3
35 (za žene)	4
40	4

Obračun i iskazivanje dugoročnih rezervisanja po osnovu otpremnina i jubilarnih nagrada izvršeno je u skladu sa zahtevima MRS 19-Naknade zaposlenima. Aktuarski dobiti i gubici priznaju se u celini u periodu u kome su nastali.

3. Pregled značajnih računovodstvenih politika (Nastavak)

3.10. Priznavanje prihoda

Prihod uključuje fer vrednost primljenog iznosa ili potraživanja po osnovu prodaje roba i usluga u toku normalnog poslovanja Društva. Prihod se iskazuje bez PDV-a, povraćaja robe, rabata i popusta u trenutku prelaska vlasništva i značajnih rizika vezanih za dati proizvod sa prodavca na kupca.

Društvo priznaje prihod kada se iznos prihoda može pouzdano izmeriti, kada je verovatno da će u budućnosti Društvo imati ekonomske koristi i kada su ispunjeni posebni kriterijumi za svaku od aktivnosti Društva kao što je u daljem tekstu opisano. Iznos prihoda se ne smatra pouzdano merljivim sve dok se ne reše sve potencijalne obaveze koje mogu nastati u vezi sa prodajom. Svoje procene Društvo zasniva na rezultatima iz prethodnog poslovanja, uzimajući u obzir tip kupca, vrstu transakcije i specifičnosti svakog posla.

Društvo ostvaruje prihode po osnovu prodaje u prometu na veliko i malo proizvoda (pivo, kvas, negazirani i gazirani sokovi i sirće) kao i trgovačke robe.
Takođe, Društvo ostvaruje prihode i po osnovu zakupnine

3.11. Priznavanje rashoda

Poslovni rashodi obuhvataju sve troškove nastale u vezi sa ostvarenim poslovnim prihodima i odnose se na troškove materijala, energije i goriva, troškove zarada i naknada zarada, amortizaciju, proizvodne usluge i nematerijalne troškove. Priznavanje rashoda vrši se istovremeno sa priznavanjem prihoda radi kojih su ti rashodi nastali (princip sučeljavanja prihoda i rashoda).

3.12. Prihodi i rashodi kamata

Kamate nastale po osnovu plasmana i potraživanja iz poslovnih odnosa iskazuju se u okviru finansijskih prihoda u obračunskom periodu u kome su nastale.

3.13. Zakupi

(a) Nekretnine, postrojenja i oprema

Zakupi gde zakupodavac zadržava značajniji deo rizika i koristi od vlasništva klasifikuju se kao operativni zakupi. Plaćanja izvršena po osnovu operativnog zakupa (umanjena za stimulacije dobijene od zakupodavca) iskazuju se na teret bilansa uspeha na proporcionalnoj osnovi tokom perioda trajanja zakupa.

Društvo uzima u zakup pojedine nekretnine. Zakup nekretnina, postrojenja i opreme, gde Društvo suštinski snosi sve rizike i koristi od vlasništva, klasifikuje se kao finansijski zakup. Finansijski zakupi se kapitalizuju na početku zakupa po vrednosti nižoj od fer vrednosti zakupljene nekretnine i sadašnje vrednosti minimalnih plaćanja zakupnine.

Svaka zakupnina se raspoređuje na obaveze i finansijske rashode kako bi se postigla konstantna periodična kamatna stopa na preostali iznos obaveze. Odgovarajuće obaveze za zakupnine, umanjene za finansijske rashode, uključuju se u ostale dugoročne obaveze. Kamate kao deo finansijskih troškova iskazuju se u bilansu uspeha u toku perioda trajanja zakupa tako da se dobije konstantna periodična kamatna stopa na preostali iznos obaveze za svaki period.

Nekretnine, postrojenja i oprema stečeni na bazi finansijskog zakupa amortizuju se u toku perioda kraćeg od korisnog veka trajanja sredstva ili perioda zakupa.

Kada je sredstvo dato u operativni zakup to sredstvo se iskazuje u bilansu stanja zavisno od vrste sredstva.

Prihod od zakupnine priznaje se na proporcionalnoj osnovi u toku perioda trajanja zakupa.

3. Pregled značajnih računovodstvenih politika (Nastavak)

3.13. Zakupi (nastavak)

(b) Pravo na korišćenje zemljišta

Pravo na korišćenje zemljišta stečeno u postupku statusne promene i/ili kao odvojena transakcija kroz isplatu trećoj strani tretira se kao nematerijalno ulaganje. Nematerijalno ulaganje ima neograničen korisni vek upotrebe i podleže revidiranju u pogledu umanjenja vrednosti na godišnjem nivou.

Pravo na korišćenje zemljišta stečeno kroz odvojenu transakciju isplatom lokalnim organima unapred za ceo period korišćenja tretira se ka nematerijalno ulganje i otpisuje u toku perioda na koji je dobijeno na korišćenje.

4. Upravljanje finansijskim rizikom

4.1. Faktori finansijskog rizika

Poslovanje Društva je izloženo različitim finansijskim rizicima: **tržišni rizik** (koji obuhvata rizik od promena kursa stranih valuta, rizik od promene fer vrednosti kamatne stope, kamatni rizik gotovinskog toka, rizik od promene cena, i rizik od promene kursa stranih valuta), **kreditni rizik**, **rizik likvidnosti** i **rizik tokova gotovine**. Upravljanje rizicima u Društvu je usmereno na nastojanje da se u situaciji nepredvidivosti finansijskih tržišta potencijalni negativni uticaji na finansijsko poslovanje Društva svedu na minimum.

Upravljanje rizicima obavlja Finansijska služba Društva u skladu sa politikama odobrenim od strane Upravnog odbora. Finansijska služba Društva identifikuje i procenjuje finansijske rizike i definiše načine zaštite od rizika tesno saradujući sa poslovnim jedinicama Društva.

(a) Tržišni rizik

- *Rizik od promene kursa stranih valuta*

Društvo posluje u međunarodnim okvirima i izloženo je riziku promena kursa stranih valuta koji proističe iz poslovanja sa različitim valutama.

- *Rizik od promene cena*

Društvo je izloženo i riziku promena cena vlasničkih hartija od vrednosti s obzirom da su ulaganja Društva klasifikovana u bilansu stanja kao raspoloživa za prodaju ili kao finansijska sredstva po fer vrednosti čiji se efekti promena u fer vrednosti iskazuju u bilansu uspeha. Društvo nije izloženo riziku promena cena robe.

- *Gotovinski tok i rizik od promene fer vrednosti kamatne stope*

Budući da Društvo nema značajnu kamatonosnu imovinu, prihod i novčani tokovi u velikoj meri su nezavisni od promena tržišnih kamatnih stopa.

Rizik od promena fer vrednosti kamatne stope proističe iz dugoročnih kredita. Krediti dati po promenljivim kamatnim stopama izlažu Društvo kamatnom riziku novčanog toka. Krediti dati po fiksnim kamatnim stopama izlažu Društvo riziku promene fer vrednosti kreditnih stopa.

4. Upravljanje finansijskim rizikom (nastavak)

4.1. Faktori finansijskog rizika (nastavak)

(b) Kreditni rizik

Društvo nema značajne koncentracije kreditnog rizika. Društvo ima utvrđena pravila kako bi obezbedilo da se prodaja proizvoda na veliko obavlja kupcima koji imaju odgovarajuću kreditnu istoriju. Prodaja u prometu na malo obavlja se gotovinski ili putem kreditnih kartica. Učesnici u transakciji i gotovinske transakcije su ograničeni na finansijske institucije visokog kreditnog rejtinga.

Obezbeđenje od kreditnog rizika uspostavljeno je na nivou Društva. Kreditni rizik nastaje: kod gotovine i gotovinskih ekvivalenata, derivatnih finansijskih instrumenata i depozita u bankama i finansijskim institucijama; iz izloženosti riziku u trgovini na veliko i malo, uključujući nenaplaćena potraživanja i preuzete obaveze.

(c) Rizik likvidnosti

Oprezno upravljanje rizikom likvidnosti podrazumeva održavanje dovoljnog iznosa gotovine i hartija od vrednosti kojima se trguje, kao i obezbeđenje adekvatnih izvora finansiranja preko odgovarajućeg iznosa kreditnih obaveza i mogućnost da se izravna pozicija na tržištu. Zbog dinamične prirode poslovanja Društva, Finansijska služba teži da održi fleksibilnost finansiranja držanjem na raspolaganju utvrđenih kreditnih linija.

5. Upravljanje rizikom kapitala

Cilj upravljanja kapitalom je da Društvo zadrži sposobnost da nastavi da posluje u neograničenom periodu u predvidljivoj budućnosti, kako bi akcionarima obezbedilo povraćaj (profit), a ostalim interesnim stranama povoljnosti, i da bi očuvalo optimalnu strukturu kapitala sa ciljem da smanji troškove kapitala.

Društvo, kao i ostala Društva koja posluju unutar iste delatnosti, prati kapital na osnovu koeficijenta zaduženosti (gearing ratio). Ovaj koeficijent se izračunava iz odnosa neto dugovanja Društva i njegovog ukupnog kapitala. Neto dugovanje se dobija kada se ukupni krediti (uključujući kratkoročne i dugoročne, kao što je prikazano u bilansu stanja) umanje za gotovinu i gotovinske ekvivalente. Ukupni kapital se dobija kada se na kapital, iskazan u bilansu stanja, doda neto dugovanje.

Koeficijent zaduženosti u 2012. godini je 53,96 %

Koeficijent zaduženosti u 2011. godini iznosio je 100%

Pad koeficijenta zaduženosti u 2012. godini rezultirao je prvenstveno iz ostvarene dobiti u poslovanju koja je povećala ukupan kapital.

Društvo nema gubitak iznad visine kapitala.

„A.D.BIP U RESTRUKTURIRANJU“ BEOGRAD

Napomene uz finansijske izveštaje za godinu završenu 31. Decembra 2012 godine
(Svi izveštaji su izraženi u hiljadama RSD, osim ako nije drugačije naznačeno)

6. Nematerijalna ulaganja

<u>Nabavna vrednost</u>	
Stanje 31.12.2011. godine	2.808
Povećanja	15.589
Smanjenja	/
Stanje 31.12.2012 godine	18.397
<u>Ispravka vrednosti</u>	
Stanje 31.12.2011. godine	1.922
Povećanja	1.343.
Smanjenja	/
Stanje 31.12.2012 godine	3.265
<u>Sadašnja vrednost</u>	
31. decembar 2011. godine	886
31. decembar 2012. godine	15.132

Nematerijalna ulaganja na dan 31. decembar 2012. godine iznose 15.132. hiljada dinara i odnose se najvećim delom na ulaganja u HACCP program .

7. Nekretnine, postrojenja i oprema

	Zemljište, grad.objekti i stanovi	Oprema	Ostala oprema	Улагања у туђе нек. и опрему	NPO u pripremi	Avansi	Ukupno
<u>Nabavna vrednost</u>							
Stanje na dan 31.12.2011.g	2.440.736	1.751.070	80	/	25.226/	/	4.217.112
Povećanja	1.307	6.876			6.501		14.684
Aktiviranja		9.973					
Sredstva primljena bez naknade					-23.340		-13.367
Otudenja/rashod	-1.295	-63.690					
Procena	2.563.497	/	/	/	-3.840		-68.825
Stanje na dan 31.12. 2012.g	5.004.245	1.704.229	80		4.547		6.713.101
<u>Akumulirana ispravka vrednosti</u>							
Stanje na dan 31.12. 2011. g	1.180.889	1.525.818	/				2.706.707
Aktiviranja	10						10
Amortizacija	88.782	81.555					170.337
Otudenja/rashod	-859	-63.120.					-63.979
Procena	1.912.393.						1.912.393
Stanje na dan 31.12.2012.gr	3.181.215	1.544.253	/				4.725.468
<u>Neotpisana vrednost na dan:</u>							
31. decembra 2011. godine	1.259.847	225.252	80		25.226		1.510.405
31. decembra 2012. godine	1.823.030	159.977	80		4.547		1.987.633

„A.D.BIP U RESTRUKTURIRANJU“ BEOGRAD

Napomene uz finansijske izveštaje za godinu završenu 31. Decembra 2012 godine

(Svi izveštaji su izraženi u hiljadama RSD, osim ako nije drugačije naznačeno)

7. Nekretnine, postrojenja i oprema (nastavak)

Zemljište i građevinski objekti Društva su poslednji put procenjivani sa stanjem na dan 01.01. 2012.godine od strane nezavisnih procenitelja. Procena je izvršena na osnovu tržišnih vrednosti nedavnih transakcija sa povezanim stranama obavljenim po istim uslovima kao i sa trećim licima. Pozitivan efekat revalorizacionih rezervi umanjen za odloženi porez na dobitak iskazan je u korist ostalih rezervi u okviru akcijskog kapitala.

Na poziciji nekretnina(konta 02) prikazano je povećanje u iznosu od 2.563.497 hiljada dinara na nabavnoj vrednosti.

Ispravka vrednosti ima povećanje za 1.912.393.

Konačan efekat navedenih povećanja je 651.104 hiljade dinara i proknjižen je u korist revalorizacije nekretnina.

Dokumentacija o izvršenoj proceni je sastavni deo završnog finansijskog izveštaja.

Amortizacija za 2012. godinu iznosi 170.337. hiljada dinara (za 2011: .142.832 hiljada dinara) i uključena je u troškove poslovanja.

8. Dugoročni finansijski plasmani

	2012	2011
Učešća u kapitalu zavisnih pravnih lica		
Učešća u kapitalu ostalih povezanih pravnih lica		
Učešća u kapitalu ostalih pravnih lica i druge hartije od vrednosti raspoložive za prodaju	35.477	35.477
Dugoročni krediti matičnim, zavisnim i ostalim povezanim pravnim licima		
Dugoročni krediti u zemlji		
Dugoročni krediti u inostranstvu		
Hartije od vrednosti koje se drže do dospeća		
Otkupljene sopstvene akcije i otkupljeni sopstveni udeli		
Ostali dugoročni finansijski plasmani –kredit za stambenu izgradnju		
Minus: Ispravka vrednosti	42.186	42.888
	27.744	26.979
	<u>49.919</u>	<u>51.386</u>

Dati dugoročni krediti na dan 31. decembar 2010. godine iznose..... (na dan 31. decembar 2009. godine iznosili su) i odnose na kredite date.....

Ostali dugoročni finansijski plasmani na dan 31. decembar 2012. godine iznose .42.186 hiljada dinara i odnose se na kredite za stambenu izgradnju..

„A.D.BIP U RESTRUKTURIRANJU“ BEOGRAD

Napomene uz finansijske izveštaje za godinu završenu 31. Decembra 2012 godine
(Svi izveštaji su izraženi u hiljadama RSD, osim ako nije drugačije naznačeno)

9. Zalihe

	2012	2011
Zalihe materijala	725.071	632.637
Nedovršena proizvodnja	74.107	51.37
Gotovi proizvodi	35.496	17.269
Roba	5.312	3.972
Dati avansi za zalihe i usluge	2.818	7.077
Minus: ispravka vrednosti	556.325	474.922
Ukupno zalihe – neto	286.479	237.350

Zalihe nedovršene proizvodnje iznose 74.107 hiljada dinara i odnose se na proizvodnju koja je na dan bilansa bila u toku.

Zalihe gotovih proizvoda iznose 35.496 hiljade dinara i odnose se na zalihe proizvoda: pivo, kvas gazirani i negazirani sokovi, sirće i suvi kvasac.

Zalihe robe iznose 5.312 hiljada dinara i odnose se na zalihe robe u veleprodaji/1.986 hiljada/ i maloprodaji /2.225 hiljada/
 Dati avansi za zalihe i usluge iznose 2.818 hiljada dinara.

Popis zaliha sa satanjem na dan 31. decembar 2012. godine izvršen je od strane popisnih komisija. Elaborat o popisu usvojen je dana 2011. godine i sve korekcije stanja za neslaganja utvrđena po popisu izvršene su na način da iskazano knjigovodstveno stanje zaliha odgovara stvarnom stanju.

10. Potraživanja

	2012	2011
Potraživanja od kupaca	174.731	480.116
Potraživanja iz specifičnih poslova		
Ostala potraživanja	1.881	1.809
Kratkoročni finansijski plasmani	315	953
PDV i AVR	18.464	5.457
Ukupno potraživanja – neto	195.391	488.335

(a) Potraživanja od kupaca

	2012	2011
Kupci zavisna pravna lica	554.623	832.637
Kupci ostala povezana pravna lica	1.912	2.486
Kupci u zemlji	556.535	835.123
Kupci u inostranstvu		
Minus: Ispravka vrednosti kupaca - zavisna pravna lica		
Minus: Ispravka vrednosti kupaca - povezana pravna lica		
Minus: Ispravka vrednosti kupaca u zemlji	380.654	353.948
Minus: Ispravka vrednosti kupaca u inostranstvu	4.150	1.059
	381.804	355.007
	174.731	480.116

„A.D.BIP U RESTRUKTURIRANJU“ BEOGRAD

Napomene uz finansijske izveštaje za godinu završenu 31. Decembra 2012 godine
(Svi izveštaji su izraženi u hiljadama RSD, osim ako nije drugačije naznačeno)

10. Potraživanja (nastavak)

(a) Potraživanja od kupaca (nastavak)

Društvo je formiralo ispravku vrednosti na teret rashoda za sva potraživanja od čijeg je roka za naplatu proteklo više od 180 dana, u skladu sa Pravilnikom o računovodstvu.

(b) Ostala potraživanja

Ostala potraživanja se odnose na potraživanja po osnovu manjka u maloprodaji i distributivnim centrima Kao i potraživanja od radnika po datim akontacijama za putne i materijalne troškove.

(v) Kratkoročni finansijski plasmani

Kratkoročni finansijski plasmani odnose se na potraživanja po osnovu primljenih menice koje nisu realizovane. Najveći iznos potraživanja po navedenom osnovu je od preduzeća BEOTRUS u iznosu od 50.793 hiljade dinara.

11. Gotovinski ekvivalenti i gotovina

	2012	2011
Hartije od vrednosti – gotovinski ekvivalenti	264	335
Tekući (poslovni) računi	11.274	45.196
Izdvojena novčana sredstva i akreditivi		
Blagajna		
Devizni račun	431	175
Devizni akreditivi	155	69
Devizna blagajna		
Novčana sredstva čije je korišćenje ograničeno ili vrednost umanjena		
Ostala novčana sredstva		
	12.124	45.775

Iznos od RSD _____ se odnosi na gotovinu na računima banaka u stranoj valuti koja je položena kao garancija po pojedinim ugovorima sa dobavljačima iz inostranstva i po kreditima od banaka.

12. Vanbilansna aktiva i pasiva

Vanbilansna aktiva i pasiva iznose 134.463 hiljade dinara i odnose se na primljene nerealizovane menice.

„A.D.BIP U RESTRUKTURIRANJU“ BEOGRAD

Napomene uz finansijske izveštaje za godinu završenu 31. Decembra 2012 godine
(Svi izveštaji su izraženi u hiljadama RSD, osim ako nije drugačije naznačeno)

13. Kapital i rezerve

Ukupan kapital Društva na dan 31. decembar 2012. godine ima sledeću strukturu:

	2012.	2011.
Osnovni kapital		
Neplaćeni upisani kapital	5.496.064	5.496.064
Rezerve		
Revalorizacione rezerve	553.438	
Nerealizovani Dobici po osnovu hartija od vrednosti	/	1.884
Nerealizovani Gubici po osnovu hartija od vrednosti	(2.676)	(3.869)
Neraspoređeni dobitak	985.529	294.101
Gubitak		
Otkupljene sopstvene akcije	(6.350.415)	(5.788.180)
	<u>681.940</u>	<u>/</u>

Osnovni kapital Društva čini akcijski kapital..

Promene na kapitalu za 2012. godinu su nastale po osnovu :

- Povećanje neraspoređene dobiti u iznosu od 691.428. hiljada dinara odnosi se na dobit ostvarenu u poslovanju 2012. godine po osnovu finansijskih prihoda nastalih otpisom obaveza za javne prihode sa pripadajućim kamatama iz ranijih godina.
- Povećanje revalorizacionih rezervi u iznosu od 553.438 hiljade dinara nastalo je po osnovu procene tržišne vrednosti građevinskih objekata.

14. Dugoročna rezervisanja

Dugoročna rezervisanja se odnose na sledeće kategorije:

	2012	2011
Rezervisanja za naknade i druge beneficije zaposlenih	73.362	59.236

„A.D.BIP U RESTRUKTURIRANJU“ BEOGRAD

Napomene uz finansijske izveštaje za godinu završenu 31. Decembra 2012 godine
(Svi izveštaji su izraženi u hiljadama RSD, osim ako nije drugačije naznačeno)

15. Ostale dugoročne obaveze

Kao dugoročne finansijske obaveze prikazane su obaveze po osnovu pozajmice u vrednosti od 500.000 eura od nekadašnjih vlasnika (United Nordik Beverages). Spor sa navedenom kompanijom je dobijen u međunarodnoj arbitraži, pa je navedeni iznos nerealan, ali formalno-pravno još uvek postoji.

16. Kratkoročne finansijske obaveze

Kratkoročni krediti u zemlji
Deo dugoročnih kredita koji dospeva do jedne godine
Deo ostalih dugoročnih obaveza koji dospeva do jedne godine
Ostale kratkoročne finansijske obaveze

	2012.	2011.
	27.020	24.863
	7.291	5.586
	1.462	1.255
	775.400	713.513
	<u>811.173</u>	<u>745.217</u>

17. Kratkoročne finansijske obaveze (nastavak)

Pregled kratkoročnih kredita prikazan je u sledećoj tabeli:

	Broj i datum ugovora	Kamatna stopa	Rok vraćanja	EUR	2012.
Komercijalna banka a.d.		8%		237.600	237.600

Radi obezbeđenja urednog vraćanja kratkoročnog kredita odobrenog od strane Komercijalne banke a.d upisana je hipoteka I reda na nepokretnostima Društva –fabrika piva Mostar/nova flašara/
Društvo nije izmirilo obaveze po osnovu kredita.

„A.D.BIP U RESTRUKTURIRANJU“ BEOGRAD
Napomene uz finansijske izveštaje za godinu završenu 31. Decembra 2012 godine
(Svi izveštaji su izraženi u hiljadama RSD, osim ako nije drugačije naznačeno)

Dugoročni krediti u zemlji	Broj i datum ugovora	Kamatna stopa	Rok otplate	EUR	2012.
Fond za razvoj .					7.291

18. Obaveze iz poslovanja

	2012	2011
Primljeni avansi, depoziti i kaucije	35.376	31.833
Dobavljači u zemlji	266.491	260.083
Dobavljači u inostranstvu	983	22
Dobavljači – matična i zavisna pravna lica		
Dobavljači – ostala povezana pravna lica		
Ostale obaveze iz poslovanja		
Obaveze iz specifičnih poslova	15	
Ukupno	302.865	291.938

Društvo ima usaglašeno stanje sa svim dobavljačima

19. Ostale kratkoročne obaveze

	2012	2011
Obaveze po osnovu neisplaćenih zarada i naknada, bruto	52.242	52.978
Ostale obaveze /navesti i obelodaniti materijalno značajne stavke/	229.723	882.959
	281.965	935.397

Obaveze po osnovu neisplaćenih zarada odnose senajvećim delom na zarade za decembar mesec koje se po kolektivnom ugovoru isplaćuju u toku januara meseca.
 Ostale obaveze se prvenstveno odnose na kamate za neblagovremeno izmirene obaveze po osnovu javnih prihoda i kamate po osnovu kredita..

„A.D.BIP U RESTRUKTURIRANJU“ BEOGRAD

Napomene uz finansijske izveštaje za godinu završenu 31. Decembra 2012 godine
(Svi izveštaji su izraženi u hiljadama RSD, osim ako nije drugačije naznačeno)

20. Obaveze po osnovu poreza na dodatu vrednost i ostalih javnih prihoda i pasivna vremenska razgraničenja

	2012	2011
Obaveze za porez na dodatu vrednost	26.506	60.682
Obaveze za ostale poreze, doprinose i carine i druge dažbine /navesti i obelodaniti materijalno značajne stavke/:	46.518	454.168
- Obaveze za akcizu		
- Obaveze za poreze i carine		
- Obaveze za doprinose	1.139	16.408
- Ostale obaveze za poreze i doprinose /navesti i obelodaniti materijalno značajne stavke/	175.033	155.954
Pasivna vremenska razgraničenja (knjižna odobrenja kupcima)	30.511	136.638
Pasivna vremenska razgraničenja-ostalo	1.429	1.288
Obaveze za porez iz dobitka	/	
	281.136	825.138

21. Odložena poreska sredstva i obaveze

	Odložena poreska sredstva	Odložene poreske obaveze	Neto
Stanje 31. decembra 2010. godine	/	3.890	
Promena u toku godine	14.380	-3.890	14.380
Stanje 31. decembra 2011. godine	14.380	/	14.380
Promena u toku godine	-14.380	57.379	57.379
Stanje 31. decembra 2012. godine	/	57.379	57.379

Odložene poreske obaveze se odnose na razliku između poreske i računovodstvene amortizacije, i iznose 57,379 hiljada dinara.

22. Usaglašavanje potraživanja i obaveza

Društvo je izvršilo usaglašavanje potraživanja i obaveza sa stanjem na dan 31.10. 2012.

23. Poslovni prihodi

	2012	2011
Prihodi od prodaje proizvoda i usluga	1.413.084	1.436.255
Prihod od aktiviranja učinaka i robe	2.733	1.221
Povećanje vrednosti zaliha učinaka (napomena ..)	41.182	3.151
Smanjenje vrednosti zaliha učinaka (napomena ..)	165	1.199
Ostali poslovni prihodi	9.380	5.208
Ukupno	1.466.214	1.436.255

Zalihe gotovih proizvoda i nedovršene proizvodnje su povećane, u odnosu na predhodnu godinu, za 38.031 hiljada dinara.

„A.D.BIP U RESTRUKTURIRANJU“ BEOGRAD

Napomene uz finansijske izveštaje za godinu završenu 31. Decembra 2012 godine
(Svi izveštaji su izraženi u hiljadama RSD, osim ako nije drugačije naznačeno)

24. Ostali poslovni prihodi

	<u>2012</u>	<u>2011</u>
Prihod od premija, subvencija, dotacija, donacija i sl.		
Prihodi od zakupnina	9.380	5.208
Prihodi od članarina		
Prihodi od tantijema i licencnih naknada		
Ostali poslovni prihodi		
	<u> </u>	<u> </u>
		<u>5.208</u>

Prihodi od zakupnina odnose se na zakupnine za reklamni prostor,

25. Poslovni rashodi

	<u>2012</u>	<u>2011</u>
Nabavna vrednost prodate robe		
Troškovi materijala	10.739	10.207
Troškovi zarada, naknada zarada i ostali lični rashodi	811.488	700.686
Troškovi amortizacije i rezervisanja	563.575	531.968
Ostali poslovni rashodi	189.843	167.115
	213.596	172.434
	<u>1.789.241</u>	<u>1.582.410</u>

Nabavna vrednost prodate robe uključuje iznos od RSD 10.739 (201 RSD 10.207) koji se odnose na nabavnu vrednost robe u prometu..

Troškovi materijala uključuju troškove sirovina za proizvodnju piva, kvasa, negaziranih i gaziranih sokova i kvasca. Najveći troškovi iskazani su na utrošku slada (81.059 hiljada dinara), kukuruzne krupice (46.086 hiljade dinara) i hmelja (12.939) koji se koriste u proizvodnji piva. U proizvodnji gaziranih i negaziranih sokova i kvasa najveći utrošak je prikazan za šećer (70.211 hiljada dinara) i ruski kvas (9.230 hiljada dinara)

Troškovi amortizacije i rezervisanja uključuju iznos od RSD 170.357 (2011 RSD 143.666), koji se odnosi na troškove amortizacije RSD 19.506 (2011 RSD 28.868) koji se odnosi na rezervisanja.

„A.D.BIP U RESTRUKTURIRANJU“ BEOGRAD**Napomene uz finansijske izveštaje za godinu završenu 31. Decembra 2012 godine**
(Svi izveštaji su izraženi u hiljadama RSD, osim ako nije drugačije naznačeno)**26. Ostali poslovni rashodi**

	<u>2012</u>	<u>2011</u>
Proizvodne usluge		
Usluge na izradi učinaka		
Transportne usluge		
Usluge održavanja	23.263	19.305
Zakupnine	18.487	15.966
Troškovi sajмова	1.836	2.620
Reklama i propaganda	4.494	3.253
Troškovi istraživanja	38.288	14.922
Troškovi razvoja koji se ne kapitalizuju		
Ostale usluge		
Neproizvodne usluge	67.393	57.684
Reprezentacija	8.458	12.082
Premije osiguranja	5.668	2.355
Troškovi platnog prometa	6.363	4.139
Troškovi članarina	2.575	2.155
Troškovi poreza	1.933	1.800
Troškovi doprinosa	31.773	32.719
Ostali nematerijalni troškovi		
	3.065	3.434
	<u>213.956</u>	<u>172.434</u>

Najveći rast troškova uočava se kod pozicije troškova za reklamu i propagandu. (26.366 hiljada dinara) Rast troškova za reklamu je se može očekivati i u budućim poslovnim periodima. Jaka tržišna utakmica sa partnerima koji ulažu velika sredstva u propagandu nameće BIP-u obavezu da, koliko je to moguće, isprati ovo nadmetanje. To iziskuje stalna nova i dodatna ulaganja . I ako ovi troškovi prikazuju rast još uvek su ispod potrebnog nivoa koji bi omogućio bitnije povećanje učešća na tržištu.

27. Finansijski prihodi

	<u>2012</u>	<u>2011</u>
Finansijski prihodi iz odnosa sa matičnim i zavisnim pravnim licima		
Finansijski prihodi iz odnosa sa ostalim povezanim pravnim licima		
Prihodi kamata		
Pozitivne kursne razlike	346	16.318
Prihodi po osnovu efekata valutne klauzule	50.736	90.531
Učešća u dobitku zavisnih pravnih lica	1.570	2.618
Ostali finansijski prihodi		
		8
	<u>52.652</u>	<u>109.476</u>

Pozitivne kursne razlike se odnose najvećim delom na obaveze prema ino partnerima nastalim u vremenu privatizacije BIP-a.

„A.D.BIP U RESTRUKTURIRANJU“ BEOGRAD

Napomene uz finansijske izveštaje za godinu završenu 31. Decembra 2012 godine

(Svi izveštaji su izraženi u hiljadama RSD, osim ako nije drugačije naznačeno)

28. Finansijski rashodi

	2012	2011
Finansijski rashodi iz odnosa sa matičnim i zavisnim pravnim licima		
Finansijski rashodi iz odnosa sa ostalim povezanim pravnim licima		
Rashodi kamata		
Negativne kursne razlike	45.075	294.784
Rashodi po osnovu efekata valutne klauzule	120.091	85.090
Učešća u gubitku zavisnih pravnih lica	5.313	2.388
Ostali finansijski rashodi		
	170.479	382.263

Najveći deo negativnih kursnih razlika nastao je po osnovu dugovanja ino partnerima nastalim u vreme privatizacije BIP-a.

29. Ostali prihodi

	2012	2011
<i>Ostali prihodi:</i>		
Dobici od prodaje:		
- nematerijalnih ulaganja, nekretnina, postrojenja i opreme		
- bioloških sredstava	3.696	
- učešća i dugoročnih hartija od vrednosti		
- materijala		612
Viškovi		
Naplaćena otpisana potraživanja	27.732	2.777
Prihodi po osnovu efekata ugovorene zaštite od rizika	5.951	3.401
Prihodi od smanjenja obaveza	1.087	1.156
Prihodi od ukidanja dugoročnih rezervisanja	1.205.327	27.542
Ostali nepomenutu prihodi	4.069	205
<i>Prihodi od usklađivanja vrednosti:</i>		
- bioloških sredstava		
- nematerijalnih ulaganja		
- nekretnina, postrojenja i opreme		
- dugoročnih fin. plasmana i hartija od vrednosti raspoloživih za prodaju		
- zaliha		
- potraživanja i kratkoročnih finansijskih plasmana		4.076
- ostale imovine		
Ostalo		
	1.924	1.542
	1.249.875	41.311

Najznačajniji iznos od 1.191.041 odnosi se na otpis obaveza po osnovu akcize i pdv-a sa pripadajućim kamata iz ranijih perioda. Otpis obaveza izvršen je po osnovu odluke Vlade i rešenja poreske uprave.

„A.D.BIP U RESTRUKTURIRANJU“ BEOGRAD

Napomene uz finansijske izveštaje za godinu završenu 31. Decembra 2012 godine
(Svi izveštaji su izraženi u hiljadama RSD, osim ako nije drugačije naznačeno)

30. Ostali rashodi

	<u>2012</u>	<u>2011</u>
Gubici od prodaje:		
- nematerijalnih ulaganja, nekretnina, postrojenja i opreme		
- bioloških sredstava		
- učešća i dugoročnih hartija od vrednosti		
- materijala		
Manjkovi i rashod		
Ispravka vrednosti potraživanja	636	231
Ispravka vrednosti zaliha	37.922	117.920
Rashodi po osnovu efekata ugovorene zaštite od rizika		
Ostalo		2.033
		729
Umanjenje vrednosti:		
- bioloških sredstava		
- nematerijalnih ulaganja		
- nekretnina, postrojenja i opreme		
- dugoročnih finansijskih plasmana i hartija od vrednosti raspoloživih za prodaju		9.726
- zaliha	74	
- potraživanja i kratkoročnih finansijskih plasmana	3.811	
- ostale imovine	81.491	173.607
Ostalo	3.840	
	127.774	304.246

31. Troškovi zarada, naknada zarada i ostali lični rashodi

	<u>2012</u>	<u>2011</u>
Troškovi zarada i naknada zarada (bruto)	432.323	399.736
Troškovi poreza i doprinosa na zarade i naknade na teret poslodavca	77.701	73.216
Troškovi naknada po ugovoru o delu	3.704	3.793
Troškovi naknada po autorskim ugovorima		
Troškovi naknada po ugovoru o privremenim i povremenim poslovima	1.593	
Troškovi naknada fizičkim licima po osnovu ostalih ugovora	4.137	423
Troškovi naknada članovima upravnog i nadzornog odbora	5.554	7.340
Ostali lični rashodi i naknade	38.563	47.460
	563.575	531.968

Zarade radnika, po kolektivnom ugovoru, prate iznos minimalne zarade. Obzirom da minimalna zarada raste u toku godine, to rezultira i rastom ukupnih troškova za zarade.

„A.D.BIP U RESTRUKTURIRANJU“ BEOGRAD

Napomene uz finansijske izveštaje za godinu završenu 31. Decembra 2012 godine
(Svi izveštaji su izraženi u hiljadama RSD, osim ako nije drugačije naznačeno)

32. Porez na dobitak

Tekući porez – poreski rashod perioda
Odloženi poreski rashodi perioda (napomena ...)
Odloženi poreski prihodi perioda

2012	2011
/	/
/	/

33. Zarada po akciji

(a) Osnovna zarada po akciji

Osnovna zarada po akciji izračunava se tako što se dobitak/(gubitak) koji pripada akcionarima Društva (matičnog pravnog lica) podeli ponderisanim prosečnim brojem običnih akcija u opticaju za period isključujući obične akcije koje je Društvo otkupilo i koje se drže kao otkupljene sopstvene akcije (napomena).

Dobitak koji pripada akcionarima
Dobitak iz obustavljenog poslovanja koji pripada akcionarima društva
Ukupno
Ponderisani prosečni broj običnih akcija u opticaju (u 000)
Osnovna zarada po akciji (RSD po akciji)

2012	2011
691.428	-646.436
9.106	9.106
75.94	-70.99

34. Potencijalne obaveze

Društvo ima sudske sporove u toku. Vrednost sudskih sporova je 422.300hiljada

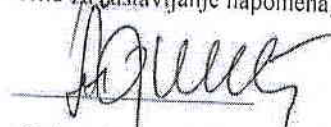
35. Događaji nakon datuma bilansa stanja

Društvo nema značajnijih događaja nakon datuma bilansiranja.

(mesto i datum)



(Lice odgovorno za sastavljanje napomena)



(Zakonski zastupnik)



**БИП а.д. – у реструктурирању
Београд**

ИЗВЕШТАЈ НЕЗАВИСНОГ РЕВИЗОРА

**Финансијски извештаји
31. децембар 2012. године**

САДРЖАЈ

ИЗВЕШТАЈ НЕЗАВИСНОГ РЕВИЗОРА 1-4

ПРИЛОГ

БИЛАНС СТАЊА

БИЛАНС УСПЕХА

ИЗВЕШТАЈ О ТОКОВИМА ГОТОВИНЕ

ИЗВЕШТАЈ О ПРОМЕНАМА НА КАПИТАЛУ

НАПОМЕНЕ УЗ ФИНАНСИЈСКЕ ИЗВЕШТАЈЕ



ИЗВЕШТАЈ НЕЗАВИСНОГ РЕВИЗОРА

СКУПШТИНИ АКЦИОНАРА И НАДЗОРНОМ ОДБОРУ БИП А.Д. БЕОГРАД – У РЕСТРУКТУРИРАЊУ

Извршили смо ревизију приложених финансијских извештаја друштва „БИП“ а.д. Београд – у реструктурирању (у даљем тексту: „Друштво“) који обухватају биланс стања на дан 31. децембар 2012. године и одговарајући биланс успеха, извештај о променама на капиталу и извештај о токовима готовине за годину која се завршава на тај дан, као и напомене уз финансијске извештаје.

Одговорност руководства за финансијске извештаје

Руководство Друштва је одговорно за састављање и истинито приказивање ових финансијских извештаја у складу с Међународним стандардима финансијског извештавања, као и за оне интерне контроле које руководство одреди као неопходне у припреми финансијских извештаја који не садрже материјално значајне погрешне исказе, настале услед криминалне радње и грешке.

Одговорност ревизора

Наша одговорност је да изразимо мишљење о наведеним финансијским извештајима на основу обављене ревизије. Ревизију смо обавили у складу са Међународним стандардима ревизије и Законом о рачуноводству и ревизији Републике Србије. Ови стандарди налажу да се придржавамо принципа професионалне етике и да ревизију планирамо и извршимо на начин који омогућава да се, у разумној мери, уверимо да финансијски извештаји не садрже материјално значајне погрешне исказе.

Ревизија укључује спровођење поступака у циљу прибављања ревизијских доказа о износима и информацијама обелодањеним у финансијским извештајима. Одабрани поступци су засновани на просуђивању ревизора, укључујући процену ризика материјално значајних грешака садржаних у финансијским извештајима, насталих услед криминалне радње или грешке. Приликом процене ових ризика, ревизор разматра интерне контроле које су релевантне за састављање и објективну презентацију финансијских извештаја, у циљу осмишљавања најбољих могућих ревизорских процедура, али не у циљу изражавања мишљења о ефикасности система интерних контрола правног лица. Ревизија такође укључује оцену примењених рачуноводствених политика и вредновање значајних процена које је извршило руководство, као и оцену опште презентације финансијских извештаја.

Сматрамо да су ревизијски докази које смо прибавили довољни и одговарајући и да обезбеђују разумну основу за изражавање нашег мишљења са резервом.



ИЗВЕШТАЈ НЕЗАВИСНОГ РЕВИЗОРА (наставак)

СКУПШТИНИ АКЦИОНАРА И НАДЗОРНОМ ОДБОРУ БИП А.Д. БЕОГРАД – У РЕСТРУКТУРИРАЊУ

Основе за изражавање мишљења са резервом

У оквиру АОП-а 006, на дан 31. децембар 2012. године, исказани су грађевински објекти, у износу од 1.688.956 хиљада динара, од чега се 17.856 хиљада динара односи на Управну зграду – Мостар која је у власништву градске општине Савски Венац и из тог разлога није била предмет процене од стране овлашћеног проценитеља. Сагласно наведеном, Друштво је преценило грађевинске објекте и акумулирани резултат, у износу од 17.856 хиљада динара, на дан 31. децембар 2012. године.

У оквиру истог АОП-а, исказана су постројења и опрема чија садашња вредност, на дан 31. децембар 2012. године износи 159.978 хиљада динара. Степен отписаности постројења и опреме износи 90,61%, док набавна вредност наведених средстава која су у целости отписана, а налазе се у употреби износи 895.547 хиљада динара. Потпуно амортизована средства се могу повезати са економским користима која притичу у Друштво, што је услов за признавање вредности у складу са МРС 16 „Некретнине, постројења и опрема“. Нисмо били у могућности да утврдимо ефекат који на финансијске извештаје може имати процена фер вредности постројења и опреме, на дан 31. децембар 2012. године.

У оквиру АОП-а 013, на дан 31. децембар 2012. године исказане су залихе амбалаже у употреби у нето износу од 57.238 хиљада динара. У извештају о извршеном попису имовине и обавеза са стањем на дан 31.12.2012. године наведено је да је Комисија за попис амбалаже добила 28 пописних листи од стране купаца код којих се налази амбалажа Друштва од 874 захтева који су достављени купцима. Као највећа потешкоћа код усаглашавања стања амбалаже наводи се раздуживање нових пивских носилки од стране купаца старим пивским носилкама иако постоји вишеструка разлика у цени поменутих носилки, услед чега су купци са највећим дугом за амбалажу избегавали да усагласе стање. Имајући у виду да није извршено свођење књиговодственог стања амбалаже код купаца на њено стварно стање, нисмо били у могућности да се уверимо у истинитост и објективност исказаних залиха амбалаже код купаца.

У оквиру АОП-а 115, 117, 119 и 120, исказане су обавезе по основу позајмица према друштвима из иностранста Dolven Ltd. Нови Зеланд, у износу од 90.975 хиљада динара (800.000,00 евра), Sateks Trade LLP, Велика Британија, у износу од 34.115 хиљада динара (300.000,00 евра), Lexus International Ltd. Британска Девичанска Острва, у износу од 637.277 хиљада динара (5.604.000,63 евра) и United Nordic Beverages AB, Шведска, у износу од 56.859 хиљада динара (500.000,00 евра) и по основу камата, у износу од 84.865 хиљада динара. Према документацији која нам је стављена на увид, друштва Dolven и Sateks Trade су брисана из регистара, док за друштво Lexus International нису пронађени подаци. Камата по овом основу, евидентирана у пословним књигама Друштва, обрачуната је закључно са 31. децембром 2011. године. Нисмо били у могућности да се независном потврдом салда и поступцима ревизије уверимо у исказану вредност наведених обавеза, на дан 31. децембар 2012. године.



ИЗВЕШТАЈ НЕЗАВИСНОГ РЕВИЗОРА (наставак)

СКУПШТИНИ АКЦИОНАРА И НАДЗОРНОМ ОДБОРУ БИП А.Д. БЕОГРАД – У РЕСТРУКТУРИРАЊУ

Основе за изражавање мишљења са резервом

У складу са прегледом битнијих судских поступака који су нам достављени, против Друштва је покренуто 147 поступака од стране физичких лица пред основним судовима и 40 поступака пред привредним судовима. Друштво није формирало резервисање по основу трошкова који могу настати као резултат наведених судских поступака. Нисмо били у могућности да утврдимо ефекат на финансијске извештаје за 2012. годину који може настати по основу судских поступака који се воде против Друштва.

Мишљење са резервом

По нашем мишљењу, осим за ефекте питања изнетих у оквиру пасуса „Основе за изражавање мишљења са резервом“, финансијски извештаји приказују истинито и објективно, по свим материјално значајним питањима, финансијску позицију Друштва на дан 31. децембар 2012. године као и резултате пословања, промене на капиталу и токове готовине за годину која се завршава на тај дан у складу са рачуноводственим прописима Републике Србије.

Скретање пажње

Друштво је у 2012. години ангажовало независног проценитеља ради утврђивања фер вредности грађевинских објеката, са стањем на дан 01.01.2012. године. Предмет процене била је и набавна вредност и исправка вредности објеката, при чему су се оне засебно сводиле на процењене вредности у пословним књигама. Овакав начин евидентирања процене није у складу са МРС 16 Некретнине, постројења и опрема, који предвиђа да се евидентирање процене врши на један од два начина: 1. Утврђивањем процента повећања / смањења вредности средстава, а затим сразмерним повећањем / смањењем и бруто вредности и исправке вредности средстава у утврђеним процентима; 2. Искњижавањем целокупне исправке вредности средстава и свођењем бруто вредности на процењену вредност. Наше мишљење не садржи резерву по овом питању.

Друштво не поседује задовољавајуће доказе о власништву над свим непокретностима евидентираним у пословним књигама. У току је усклађивање књиговодственог стања са стањем у одговарајућим јавним евиденцијама (земљишним књигама, катастру и сл.), као и укњижавање објеката код којих је Предузеће ванкњижни власник. Наше мишљење не садржи резерву по овом питању.



ИЗВЕШТАЈ НЕЗАВИСНОГ РЕВИЗОРА (наставак)

СКУПШТИНИ АКЦИОНАРА И НАДЗОРНОМ ОДБОРУ БИП А.Д. БЕОГРАД – У РЕСТРУКТУРИРАЊУ

Скретање пажње (наставак)

Као средство обезбеђења уредног измирења обавеза према Комерцијалној банци а.д. Београд, Пореској управи и Општини Будва, успостављена је хипотека на непокретностима Друштва – новој флашари – фабрика пива „Мостар“, згради прехранбене индустрије – ПЦ Крушевац, породичној стамбеној згради – објекти 1 и 2 Скадарлија, посебним деловима зграде у Будви и земљишту уз зграду 11а – ПЦ Крушевац. Наше мишљење не садржи резерву по овом питању.

У 2012. години, Друштво је остварило добитак у износу од 691.428 хиљада динара који је највећим делом генерисан из прихода по основу отпуста дуга према Пореској управи, док је Друштво остварило губитак из редовног пословања, у износу од 323.027 хиљада динара. Укупно исказани акумулирани губитак из ранијих периода у Билансу стања на дан 31. децембар 2012. године износи 6.350.415 хиљада динара, што представља значајну одбитну ставку укупног капитала. Поред тога, краткорочне обавезе Друштва су на дан 31. децембар 2012. године значајно веће од обртне имовине. Наведене чињенице указују на постојање материјално значајних неизвесности које могу да изазову сумњу у способност Друштва да послује у складу са начелом сталности. Наше мишљење не садржи резерву по овом питању.

Остала питања

Ревизију финансијских извештаја Друштва за 2011. годину је вршио други ревизор који је у свом извештају од 23. марта 2012. године изразио мишљење са резервом.

Београд, 04. април 2013. године

Овлашћени ревизор


Велко Топаловић

07013710 Maticni broj		Popunjiva pravno lice - preduzetnik		100000856 Sifra delatnosti		100000856 PIB	
750 1 2 3 Vrsta posla		Popunjiva Agencija za privredne registre		19		20 21 22 23 24 25 26	

Naziv : A.D.BIP U RESTRUKTURIRANJU

Sediste : BEOGRAD, BULEVAR VOJVODE PUTNIKA 5

BILANS STANJA



7005016080162

na dan 31.12.2012. godine

- u hiljadama dinara

Grupa racuna, racun	POZICIJA	AOP	Napomena broj	Iznos	
				Tekuca godina	Prethodna godina
1	2	3	4	5	6
	AKTIVA				
	A. STALNA IMOVINA (002+003+004+006+009)				
00	I NEUPLACENI UPISANI KAPITAL	001		2052684	1562677
012	II GOODWILL	002			
01 bez 012	III. NEMATERIJALNA ULAGANJA	003			
	IV. NEKRETNINE, POSTROJENJA, OPREMA I BIOLOSKA SREDSTVA (006+007+008)	004		15132	886
		005		1987633	1510405
020, 022, 023, 026, 027(deo), 028 (deo), 029	1. Nekretnine, postrojenja i oprema	006		1987633	1510405
024, 027(deo), 028 (deo)	2. Investicione nekretnine	007			
021, 025, 027(deo), 028(deo)	3. Bioloska sredstva	008			
	V. DUGOROCNI FINANSIJSKI PLASMANI (010+011)	009		49919	51386
030 do 032, 039 (deo)	1. Ucesca u kapitalu	010		35477	35477
033 do 038, 039 (deo) minus 037	2. Ostali dugorocni finansijski plasmani	011		14442	15909
	B. OBRтна IMOVINA (013+014+015)	012		493994	771460
10 do 13, 15	I. ZALIHE	013		286479	237350
14	II. STALNA SREDSTVA NAMENJENA PRODAJI I SREDSTVA POSLOVANJA KOJE SE OBUSTAVLJA	014			
	III. KRATKOROCNA POTRAZIVANJA, PLASMANI I GOTOVINA (016+017+018+019+020)	015		207515	534110
20, 21 i 22, osim 223	1. Potrazivanja	016		176612	481925
223	2. Potrazivanja za vise placen porez na dobitak	017			
23 minus 237	3. Kratkoročni finansijski plasmani	018		315	953
24	4. Gotovinski ekvivalenti i gotovina	019		12124	45775


Grupa racuna, racun	P O Z I C I J A	AOP	Napomena broj	I z n o s	
				Tekuca godina	Prethodna godina
1	2	3	4	5	6
27 i 28 osim 288	5. Porez na dodatu vrednost i aktivna vremenska razgranicenja	020		18464	5457
288	V. ODLOZENA PORESKA SREDSTVA	021		0	14380
	G. POSLOVNA IMOVINA (001+012 +021)	022		2546678	2348517
29	D. GUBITAK IZNAD VISINE KAPITALA	023		0	562235
	DJ. UKUPNA AKTIVA (022+023)	024		2546678	2910752
88	E. VANBILANSNA AKTIVA	025		134463	107859
	PASIVA				
	A.KAPITAL (102+103+104+105+106-107+108-109-110)	101		681940	0
30	I OSNOVNI KAPITAL	102		5496064	5496064
31	II. NEUPLACENI UPISANI KAPITAL	103			
32	III. REZERVE	104			
330 i 331	IV. REVALORIZACIONE REZERVE	105		563438	0
332	V. NEREALIZOVANI DOBICI PO OSNOVU HARTIJA OD VREDNOSTI	106		0	1884
333	VI. NEREALIZOVANI GUBICI PO OSNOVU HARTIJA OD VREDNOSTI	107		2676	3869
34	VII. NERASPOREDJENI DOBITAK	108		985529	294101
35	VIII. GUBITAK	109		6350415	5788180
037 i 237	IX. OTKUPLJENE SOPSTVENE AKCIJE	110			
	B. DUGOROCNA REZERVISANJA I OBAVEZE (112+113+116)	111		1807359	2910752
40	I DUGOROCNA REZERVISANJA	112		73362	59236
41	II. DUGOROCNE OBAVEZE (114+115)	113		56859	53826
414, 415	1. Dugorocni krediti	114			
41 bez 414 i 415	2. Ostale dugorocne obaveze	115		56859	53826
	III. KRATKOROCNE OBAVEZE (117+118+119+120+121+122)	116		1677138	2797690
42, osim 427	1. Kratkoročne finansijske obaveze	117		811173	745217
427	2. Obaveze po osnovu sredstava namenjenih prodaji i sredstava poslovanja koje se obustavlja	118			
43 i 44	3. Obaveze iz poslovanja	119		302865	291938
45 i 46	4. Ostale kratkorocne obaveze	120		281965	935397
47, 48 osim 481 i 49 osim 498	5. Obaveze po osnovu poreza na dodatu vrednost i ostalih javnih prihoda i pasivna vremenska razgranicenja	121		281135	825138
481	6. Obaveze po osnovu poreza na dobitak	122			

- u hiljadama dinara

Grupa racuna, racun	POZICIJA	AOP	Napomena broj	Iznos	
				Tekuca godina	Prethodna godina
1	2	3	4	5	6
498	V. ODLOZENE PORESKE OBAVEZE	123		57379	0
	G. UKUPNA PASIVA (101+111 +123)	124		2546678	2910752
89	D. VANBILANSNA PASIVA	125		134463	107859

U _____ dana 25.2. 2013. godine

Lice odgovorno za sastavljanje
finansijskog izveštaja





Zakonski zastupnik



Obrazac propisan Pravilnikom o sadržini i formi obrazaca finansijskih izveštaja za privredna društva, zadruge, druga pravna lica i preduzetnike ("Službeni glasnik RS", br.114/06, 5/07, 119/08, 2/10, 101/12 i 118/12)

Popunjiva pravno lice - preduzetnik

Maticni broj: 07013710

Sifra delatnosti:

PIB: 100000856

Popunjiva Agencija za privredne registre

Vrsta posla: 750 (1 2 3) 19 (20 21 22 23 24 25 26)

Naziv: A.D.BIP U RESTRUKTURIRANJU

Sediste: BEOGRAD, BULEVAR VOJVODE PUTNIKA 5

7005016080179

BILANS USPEHA

u period 01.01.2012 do 31.12.2012



- u hiljadama dinara

Grupa racuna, racun	POZICIJA	AOP	Napomena broj	Iznos	
				Tekuca godina	Prethodna godina
1	2	3	4	5	6
	A. PRIHODI I RASHODI IZ REDOVNOG POSLOVANJA				
	I. POSLOVNI PRIHODI (202+203+204-205+206)	201			
60 i 61	1 Prihodi od prodaje	202		1466214	1444636
62	2 Prihodi od aktiviranja ucinaka i robe	203		1413084	1436255
630	3. Povecanje vrednosti zaliha ucinaka	204		2733	1221
631	4. Smanjenje vrednosti zaliha ucinaka	205		41182	3151
64 i 65	5. Ostali poslovni prihodi	206		165	1199
	II. POSLOVNI RASHODI (208 DO 212)	207		9380	5208
50	1. Nabavna vrednost prodate robe	208		1789241	1582410
51	2. Troškovi materijala	209		10739	10207
52	3. Troškovi zarada, naknada zarada i ostali licni rashodi	210		811488	700686
54	4 Troškovi amortizacije i rezervisanja	211		563575	531968
53 i 55	5 Ostali poslovni rashodi	212		189843	167115
	III. POSLOVNI DOBITAK (201-207)	213		213596	172434
	IV. POSLOVNI GUBITAK (207-201)	214			
66	V. FINANSIJSKI PRIHODI	215		323027	137774
56	VI. FINANSIJSKI RASHODI	216		52652	109476
67 i 68	VII. OSTALI PRIHODI	217		170479	382263
57 i 58	VIII. OSTALI RASHODI	218		1249785	41311
	IX. DOBITAK IZ REDOVNOG POSLOVANJA PRE OPOREZIVANJA (213-214+ 215-216+217-218)	219		127774	304246
	X. GUBITAK IZ REDOVNOG POSLOVANJA PRE OPOREZIVANJA (214-213- 215+216-217+218)	220		681157	0
69 - 59	XI. NETO DOBITAK POSLOVANJA KOJE SE OBUSTAVLJA	221		0	673496
59 - 69	XII. NETO GUBITAK POSLOVANJA KOJE SE OBUSTAVLJA	222		0	12680
				15635	0

· u hiljadama dinara

Grupa racuna, racun	POZICIJA	AOP	Napomena broj	Iznos	
				Tekuca godina	Prethodna godina
1	2	3	4	5	6
	B. DOBITAK PRE OPOREZIVANJA (219-220+221-222)	223			
	V. GUBITAK PRE OPOREZIVANJA (220-219+222-221)	224		665522	0
	G. POREZ NA DOBITAK			0	660816
721	1. Poreski rashod perioda	225			
722	2. Odloženi poreski rashodi perioda	226			
722	3. Odloženi poreski prihodi perioda	227			
723	D. Isplacena licna primanja poslodavcu	228		25906	14380
	DJ. NETO DOBITAK (223- 224- 225- 226+ 227- 228)	229			
	E. NETO GUBITAK (224- 223+ 225+ 226- 227 + 228)	230		661428	0
	Å...Å* NETO DOBITAK KOJI PRIPADA MANJINSKIM ULAGACIMA	231		0	648436
	Z. NETO DOBITAK KOJI PRIPADA VLASNICIMA MATICNOG PRAVNOG LICA	232			
	I. ZARADA PO AKCIJI				
	1 Osnovna zarada po akciji	233			
	2. Umanjenja (razvodnjena) zarada po akciji	234			

U _____ dana 25.2. 2013. godine

Lice odgovorno za sastavljanje
finansijskog izveštaja



Zakonski zastupnik

Obrazac propisan Pravilnikom o sadržini i formi obrazaca finansijskih izveštaja za privredna društva, zadruge, druga pravna lica i preduzetnike ("Službeni glasnik RS", br. 114/06, 5/07, 119/08, 2/10, 101/12 i 118/12).

Popunjiva pravno lice - preduzetnik

07013710 Maticni broj

Sifra delatnosti

100000856 PIB

Popunjiva Agencija za privredne registre

750 1 2 3 19 20 21 22 23 24 25 26

Vrsta posla

Naziv : A.D.BIP U RESTRUKTURIRANJU

Sediste : BEOGRAD, BULEVAR VOJVODE PUTNIKA 5

7005016080186

IZVESTAJ O TOKOVIMA GOTOVINE



u periodu od 01.01.2012. do 31.12.2012. godine

- u hiljadama dinara

POZICIJA	AOP	Iznos	
		Tekuca godina	Prethodna godina
	2	3	4
A. TOKOVI GOTOVINE IZ POSLOVNIH AKTIVNOSTI			
I. Prilivi gotovine iz poslovnih aktivnosti (1 do 3)			
1. Prodaja i primljeni avansi	301	2047957	1986662
2. Primljene kamate iz poslovnih aktivnosti	302	2040985	1978562
3. Ostali prilivi iz redovnog poslovanja	303	265	0
304		6707	8100
II. Odlivi gotovine iz poslovnih aktivnosti (1 do 5)			
1. Isplate dobavljačima i dati avansi	305	2064153	1965421
2. Zarade, naknade zarada i ostali lični rashodi	306	982098	821525
3. Plaćene kamate	307	560663	351879
4. Porez na dobitak	308	303	501
309			
5. Plaćanja po osnovu ostalih javnih prihoda	310	521089	791516
III. Neto priliv gotovine iz poslovnih aktivnosti (I-II)	311	0	21241
IV. Neto odliv gotovine iz poslovnih aktivnosti (II-I)	312	16196	0
B. TOKOVI GOTOVINE IZ AKTIVNOSTI INVESTIRANJA			
I. Prilivi gotovine iz aktivnosti investiranja (1 do 5)			
1. Prodaja akcija i udela (neto prilivi)	313		
2. Prodaja nematerijalnih ulaganja, nekretnina, postrojenja, opreme i bioloških sredstava	314		
3. Ostali finansijski plasmani (neto prilivi)	315		
4. Primljene kamate iz aktivnosti investiranja	316		
5. Primljene dividende	317		
318			
II. Odlivi gotovine iz aktivnosti investiranja (1 do 3)			
1. Kupovina akcija i udela (neto odlivi)	319	15810	30572
2. Kupovina nematerijalnih ulaganja, nekretnina, postrojenja, opreme i bioloških sredstava	320		
3. Ostali finansijski plasmani (neto odlivi)	321	15810	30572
322			
III. Neto priliv gotovine iz aktivnosti investiranja (I - II)	323		
IV. Neto odliv gotovine iz aktivnosti investiranja (II - I)	324	15810	30572

- u hiljadama dinara

POZICIJA	AOP	Iznos	
		Tekuca godina	Prethodna godina
1			
V. TOKOVI GOTOVINE IZ AKTIVNOSTI FINANSIRANJA	2	3	4
I. Prilivi gotovine iz aktivnosti finansiranja (1 do 3)			
1 Uvecanje osnovnog kapitala	325	0	18876
2 Dugorocni i kratkorocni krediti (neto prilivi)	326		
3 Ostale dugorocne i kratkorocne obaveze	327		
II. Odlivi gotovine iz aktivnosti finansiranja (1 do 4)	328	0	18876
1 Otkup sopstvenih akcija i udela	329	1578	2885
2 Dugorocni i kratkorocni krediti i ostale obaveze (neto odlivi)	330		
3 Finansijski lizing	331	0	1034
4 Isplacene dividende	332	1578	1851
III. Neto priliv gotovine iz aktivnosti finansiranja (I - II)	333		
IV. Neto odliv gotovine iz aktivnosti finansiranja (II - I)	334	0	15991
G. SVEGA PRILIVI GOTOVINE (301+313+325)	335	1578	0
D. SVEGA ODLIVI GOTOVINE (305+319+329)	336	2047957	2005538
DJ. NETO PRILIVI GOTOVINE (336-337)	337	2081541	1998878
E. NETO ODLIV GOTOVINE (337-336)	338	0	6660
Å...Å* GOTOVINA NA POCETKU OBRACUNSKOG PERIODA	339	33584	0
Z. POZITIVNE KURSNE RAZLIKE PO OSNOVU PRERACUNA GOTOVINE	340	45775	39232
I. NEGATIVNE KURSNE RAZLIKE PO OSNOVU PRERACUNA GOTOVINE	341	60	0
J. GOTOVINA NA KRAJU OBRACUNSKOG PERIODA (338-339+340+341-342)	342	127	117
	343	12124	45775

U _____ dana 25.2. 2013 godine

Lice odgovorno za sastavljanje
finansijskog izveštaja





Zakonski zastupnik



Obrazac propisan Pravilnikom o sadržini i formi obrazaca finansijskih izveštaja za privredna društva, zadruge, druga pravna lica i preduzetnike ("Službeni glasnik RS", br.114/06 , 5/07 , 119/08, 2/10, 101/12 i 118/12)

07013710 Maticni broj

Popunjiva pravno lice - preduzetnik

Sifra delatnosti

100000856 PIB

Popunjiva Agencija za privredne registre

750 19 20 21 22 23 24 25 26

Vrsta posla -

Naziv : A.D.BIP U RESTRUKTURIRANJU

Sediste : BEOGRAD, BULEVAR VOJVODE PUTNIKA 5

7005016080209

IZVESTAJ O PROMENAMA NA KAPITALU



u periodu od 01.01.2012. do 31.12.2012. godine

- u hiljadama dinara

Red. br.	O.P.I.S.	AOP	Osnovni kapital (grupa 30 bez 309)	AOP	Ostali kapital (racun 309)	AOP	Neuplaceni upisani kapital (grupa 31)	AOP	Emisiona premija (racun 320)
1	2	3	4	5	6	7	8	9	10
1	Stanje na dan 01.01. prethodne godine _____	401	5463635	414	32429	427		440	
2	Ispravka materijalno znacajnih gresaka i promena racunovodstvenih politika u prethodnoj godini - povecanje	402		415		428		441	
3	Ispravka materijalno znacajnih gresaka i promena racunovodstvenih politika u prethodnoj godini - smanjenje	403		416		429		442	
4	Korigovano pocetno stanje na dan 01.01. prethodne godine _____ (red.br. 1+2-3)	404	5463635	417	32429	430		443	
5	Ukupna povecanja u prethodnoj godini	405		418		431		444	
6	Ukupna smanjenja u prethodnoj godini	406		419		432		445	
7	Stanje na dan 31.12. prethodne godine _____ (red.br. 4+5-6)	407	5463635	420	32429	433		446	
8	Ispravka materijalno znacajnih gresaka i promena racunovodstvenih politika u tekucoj godini - povecanje	408		421		434		447	
9	Ispravka materijalno znacajnih gresaka i promena racunovodstvenih politika u tekucoj godini - smanjenje	409		422		435		448	
10	Korigovano pocetno stanje na dan 01.01. tekuce godine _____ (red.br. 7+8-9)	410	5463635	423	32429	436		449	
11	Ukupna povecanja u tekucoj godini	411		424		437		450	
12	Ukupna smanjenja u tekucoj godini	412		425		438		451	
13	Stanje na dan 31.12. tekuce godine _____ (red.br. 10+11-12)	413	5463635	426	32429	439		452	

Red. br.	OPIS	AOP	Rezerve (racun 321, 322)	AOP	Revalorizacione rezerve (racuni 330 i 331)	AOP	Nerealizovani dobiti po osnovu hartija od vrednosti (racun 332)	AOP	Nerealizovani gubici po osnovu hartija od vrednosti (racun 333)
	1		6		7		8		9
1	Stanje na dan 01.01. prethodne godine _____	453		466		479	1884	492	1599
2	Ispravka materijalno znacajnih gresaka i promena racunovodstvenih politika u prethodnoj godini - povecanje	454		467		480		493	
3	Ispravka materijalno znacajnih gresaka i promena racunovodstvenih politika u prethodnoj godini - smanjenje	455		468		481		494	
4	Korigovano pocetno stanje na dan 01.01. prethodne godine _____ (red.br. 1+2-3)	456		469		482	1884	495	1599
5	Ukupna povecanja u prethodnoj godini	457		470		483		496	2270
6	Ukupna smanjenja u prethodnoj godini	458		471		484		497	
7	Stanje na dan 31.12. prethodne godine _____ (red.br. 4+5-6)	459		472		485	1884	498	3869
8	Ispravka materijalno znacajnih gresaka i promena racunovodstvenih politika u tekucoj godini - povecanje	460		473		486		499	
9	Ispravka materijalno znacajnih gresaka i promena racunovodstvenih politika u tekucoj godini - smanjenje	461		474		487		500	
10	Korigovano pocetno stanje na dan 01.01. tekuce godine _____ (red.br. 7+8-9)	462		475		488	1884	501	3869
11	Ukupna povecanja u tekucoj godini	463		476	651104	489		502	767
12	Ukupna smanjenja u tekucoj godini	464		477	97666	490	1884	503	1960
13	Stanje na dan 31.12. tekuce godine _____ (red.br. 10+11-12)	465		478	553438	491		504	2676

- u hiljadama dinara

Red. br.	O P I S	AOP	Nerasporedjeni dobitak (grupa 34)	AOP	Gubitak do visine kapitala (grupa 35)	AOP	Otkupljene sopstvene akcije i udeli (racun 037,237)	AOP	Ukupno (kol.2+3+4+5+6+7+8-9+10-11-12)
	1		10		11		12		13
1	Stanje na dan 01.01. prethodne godine _____	505	294101	518	5689927	531		544	100523
2	Ispravka materijalno znacajnih gresaka i promena racunovodstvenih politika u prethodnoj godini - povecanje	506		519	23163	532		545	23163
3	Ispravka materijalno znacajnih gresaka i promena racunovodstvenih politika u prethodnoj godini - smanjenje	507		520	15158	533		546	15158
4	Korigovano pocetno stanje na dan 01.01. prethodne godine _____ (red.br. 1+2-3)	508	294101	521	5697932	534		547	92518
5	Ukupna povecanja u prethodnoj godini	509		522	671548	535		548	673818
6	Ukupna smanjenja u prethodnoj godini	510		523	581300	536		549	581300
7	Stanje na dan 31.12. prethodne godine _____ (red.br. 4+5-6)	511	294101	524	5788180	537		550	
8	Ispravka materijalno znacajnih gresaka i promena racunovodstvenih politika u tekucoj godini - povecanje	512		525		538		551	
9	Ispravka materijalno znacajnih gresaka i promena racunovodstvenih politika u tekucoj godini - smanjenje	513		526		539		552	
10	Korigovano pocetno stanje na dan 01.01. tekuce godine _____ (red.br. 7+8-9)	514	294101	527	5788180	540		553	
11	Ukupna povecanja u tekucoj godini	515	691428	528	562235	541		554	662552
12	Ukupna smanjenja u tekucoj godini	516		529		542		555	1344492
13	Stanje na dan 31.12. tekuce godine _____ (red.br. 10+11-12)	517	985529	530	6350415	543		556	681940

Red. br.	OPIS	AOP	Gubitak iznad visine kapitala (grupa 29)
	1		14
1	Stanje na dan 01.01. prethodne godine _____	557	
2	Ispravka materijalno znacajnih gresaka i promena racunovodstvenih politika u prethodnoj godini - povecanje	558	
3	Ispravka materijalno znacajnih gresaka i promena racunovodstvenih politika u prethodnoj godini - smanjenje	559	
4	Korigovano pocetno stanje na dan 01.01. prethodne godine _____ (red.br. 1+2-3)	560	
5	Ukupna povecanja u prethodnoj godini	561	562235
6	Ukupna smanjenja u prethodnoj godini	562	
7	Stanje na dan 31.12. prethodne godine _____ (red.br. 4+5-6)	563	562235
8	Ispravka materijalno znacajnih gresaka i promena racunovodstvenih politika u tekucoj godini - povecanje	564	
9	Ispravka materijalno znacajnih gresaka i promena racunovodstvenih politika u tekucoj godini - smanjenje	565	
10	Korigovano pocetno stanje na dan 01.01. tekuce godine _____ (red.br. 7+8-9)	566	562235
11	Ukupna povecanja u tekucoj godini	567	
12	Ukupna smanjenja u tekucoj godini	568	562235
13	Stanje na dan 31.12. tekuce godine _____ (red.br. 10+11-12)	569	

U _____ dana 25.2 2013 godine

Lice odgovorno za sastavljanje
finansijskog izvestaja




Zakonski zastupnik



Obrazac propisan Pravilnikom o sadržini i formi obrazaca finansijskih izveštaja za privredna društva, zadruge druga pravna lica, preduzetnike ("Službeni glasnik RS", br.114/06, 5/07, 119/08, 2/10, 101/12 i 118/12)



„A.D.BIP U RESTRUKTURIRANJU“ BEOGRAD

**NAPOMENE UZ FINANSIJSKE IZVEŠTAJE
ZA 2012. GODINU**

„A.D.BIP U RESTRUKTURIRANJU“ BEOGRAD
Napomene uz finansijske izveštaje za godinu završenu 31. Decembra 2012 godine
(Svi izveštaji su izraženi u hiljadama RSD, osim ako nije drugačije naznačeno)

1. Opšte informacije

A.D.BIP u restrukturiranju (U daljem tekstu: *Društvo*) je osnovano 21.10.1998. Kapital u iznosu od 51.90% ukupnog kapitala prenet je Akcionom fondu radi dalje prodaje.

Osnovna delatnost kojom se Društvo bavi je proizvodnja piva, slada i bezalkoholnih pića.

Sedište društva je u Beogradu, ulica Bulevar vojvode Stepe broj 5
Matični broj Društva je 07013710 a PIB 100 000 856.

Finansijski izveštaji za 2012. godinu, čiji su sastavni deo ove napomene, odobreni su od strane Nadzornog odbora.

Na dan 31. decembar 2012. godine Društvo je imalo 537 zaposlenih (na dan 31. decembar 2011. godine broj zaposlenih u Društvo bio je 544).

2. Osnove za sastavljanje finansijskih izveštaja

Izuzev kako je navedeno niže, finansijski izveštaji Društva sastavljeni su u skladu sa Međunarodnim standardima finansijskog izveštavanja (MSFI). Finansijski izveštaji su sastavljeni prema konceptu istorijskih troškova modifikovanom za revalorizaciju nekretnina.

Društvo je sastavilo ove finansijske izveštaje u skladu sa Zakonom o računovodstvu i reviziji koji zahteva da finansijski izveštaji budu pripremljeni u skladu sa svim MSFI kao i propisima izdatim od strane Ministarstva finansija Republike Srbije. Imajući u vidu razlike između ove dve regulative, ovi finansijski izveštaji odstupaju od MSFI u sledećem:

- 1 „Vanbilansna sredstva i obaveze“ su prikazana na obrascu bilansa stanja (napomena 3.3 i 15). Ove stavke po definiciji MSFI ne predstavljaju ni sredstva ni obaveze.
- 2 Društvo je ove finansijske izveštaje sastavilo u formatu propisanom od strane Ministarstva finansija, koji nije u skladu sa zahtevima MRS 1 – *„Prikazivanje finansijskih izveštaja.“*

Sastavljanje finansijskih izveštaja u skladu sa MSFI zahteva primenu izvesnih ključnih računovodstvenih procena. Ono, takođe, zahteva da Rukovodstvo koristi svoje prosuđivanje u primeni računovodstvenih politika Društva. Oblasti koje zahtevaju prosuđivanje većeg stepena ili veće složenosti, odnosno oblasti u kojima pretpostavke i procene imaju materijalni značaj za finansijske izveštaje obelodanjeni su u napomeni 4.

2.1. Uporedni podaci

Neto kapital prikazan u bilansu stanja sa stanjem
na dan 31. decembra 2011. godine
Korekcije /navesti sve korekcije/
Neto kapital nakon korekcija sa stanjem na dan
1. januara 2012. godine

<u>Napomena</u>	<u>Kapital</u>
	/
	/
	/

„A.D.BIP U RESTRUKTURIRANJU“ BEOGRAD

Napomene uz finansijske izveštaje za godinu završenu 31. Decembra 2012 godine
(Svi izveštaji su izraženi u hiljadama RSD, osim ako nije drugačije naznačeno)

	2011	Korekcija	2012 (korigovano)
	(iz izveštaja za 2011.)		
A. STALNA IMOVINA			
I NEUPLAĆENI UPISANI KAPITAL	1.562.677		1.562.677
II GOODWILL			
III NEMATERIJALNA ULAGANJA	886		886
IV NEKRETNINE, POSTROJENJA, OPREMA I BIOLOŠKA SREDSTVA	1.510.405		1.510.405
V DUGOROČNI FINANSIJSKI PLASMANI	51.386		51.386
B. OBRтна IMOVINA			
I ZALIHE	771.460		771.460
II STALNA SRED.NAMENJENA PRODAJI I SRED.POSLOVANJA KOJE SE OBUSTAVLJA	237.350		237.350
III KRATK.POTRAŽIVANJA, PLASMANI I GOTOVINA	534.110		534.110
V. ODLOŽENA PORESKA SREDSTVA	14.380		14.380
G. POSLOVNA IMOVINA			
D. GUBITAK IZNAD VISINE KAPITALA	2.348.517		2.348.517
D. UKUPNA AKTIVA	562.235		562.235
E. VANBILANSNA AKTIVA	2.910.752		2.910.752
УКУПНО	107.859		107.859
A. КАПИТАЛ	/		/
B. ДУГОРОЧНА РЕЗЕРВИСАЊА И ОБАВЕЗЕ			
I ДУГОРОЧНА РЕЗЕРВИСАЊА	2.910.752		2.910.752
II ДУГОРОЧНЕ ОБАВЕЗЕ	59.236		59.236
III КРАТКОРОЧНЕ ОБАВЕЗЕ	53.826		53.826
V. ОДЛОЖЕНЕ ПОРЕСКЕ ОБАВЕЗЕ	2.797.690		2.797.690
Г. УКУПНА ПАСИВА	/		/
D. VANBILANSNA PASIVA	2.910.752		2.910.752
УКУПНО	107.859		107.859

2. Osnove za sastavljanje finansijskih izveštaja (nastavak)

2.2. Preračunavanje stranih valuta

(a) Funkcionalna i valuta prikazivanja

Stavke uključene u finansijske izveštaje Društva se odmeravaju i prikazuju u valuti primarnog ekonomskog okruženja u kojem Društvo posluje (funkcionalna valuta). Funkcionalna valuta, odnosno izveštajna valuta Društva je dinar, a izveštaji su prikazani u hiljadama dinara, ukoliko nije drugačije naglašeno.

(b) Pozitivne i negativne kursne razlike

Sva potraživanja i obaveze u stranim sredstvima plaćanja preračunata su na njihovu dinarsku protivvrednost po srednjem kursu na dan bilansa stanja. Pozitivne i negativne kursne razlike nastale preračunom potraživanja i obaveza u stranim sredstvima plaćanja koje nisu izmirene do kraja godine, iskazuju se u bilansu uspeha kao finansijski prihodi odnosno rashodi.

Pozitivne i negativne kursne razlike nastale pri izmirivanju obaveza ili naplati potraživanja u toku godine po kursu važećem na dan poslovne promene, iskazuju se u bilansu uspeha kao finansijskih prihodi odnosno rashodi.

3. Pregled značajnih računovodstvenih politika

Osnovne računovodstvene politike primenjene za sastavljanje ovih finansijskih izveštaja navedene su u daljem tekstu. Ove politike su konzistentno primenjene na sve prikazane godine, osim ako nije drugačije naznačeno.

3.1. Stalna imovina

(a) Goodwill

Goodwill predstavlja premiju koju je Društvo platilo iznad vrednosti prepoznatljive neto imovine zavisnog pravnog lica. Goodwill nastao prilikom sticanja zavisnih pravnih lica uključuje se u „nematerijalna“ sredstva, testira se godišnje kako bi se utvrdilo da li mu je umanjena vrednost i iskazuje se po nabavnoj vrednosti umanjenoj za akumulirane gubitke po osnovu umanjenja vrednosti.

(b) Nematerijalna ulaganja

Početno vrednovanje nematerijalnih ulaganja vrši se po nabavnoj vrednosti, odnosno ceni koštanja.

3. Pregled značajnih računovodstvenih politika (Nastavak)

3.1. Stalna imovina (nastavak)

Nematerijalna ulaganja se nakon početnog priznavanja iskazuju po nabavnoj vrednosti ili ceni koštanja umanjenoj za ukupnu amortizaciju i ukupne gubitke zbog obezvređenja. Na kraju poslovne godine preispituje se korisni vek trajanja svakog nematerijalnog ulaganja.

Amortizacija se vrši proporcionalnom metodom u toku korisnog veka upotrebe. U pogledu utvrđivanja i računovodstvenog evidentiranja obezvređenja nematerijalnog ulaganja, primenjuje se MRS 36 – Obezvređenje sredstava.

Osnovne stope amortizacije za pojedina nematerijalna ulaganja su sledeće:

Naziv	Стопа амортизације (прилагодити)
Licence i aplikacioni programi	100%

(v) *Nekretnine, postrojenja i oprema*

Početno vrednovanje nekretnina, postrojenja i opreme vrši se po nabavnoj vrednosti ili po ceni koštanja.

Naknadno vrednovanje nekretnina vrši se po dopuštenom alternativnom postupku, koji je predviđen u MRS 16 – Nekretnine, postrojenja i oprema, odnosno po revalorizovanom iznosu, koji izražava njihovu poštnu vrednost na dan revalorizacije, umanjenoj za ukupan iznos ispravke vrednosti po osnovu obezvređivanja.

Amortizacija nekretnina, postrojenja i opreme se obračunava proporcionalnom metodom tokom procenjenog korisnog veka upotrebe sredstava. Osnovicu za amortizaciju nekretnina, postrojenja i opreme čini poštna, odnosno nabavna vrednost umanjena za preostalu vrednost ukoliko postoji.

Korisni vek trajanja svake pojedinačne nekretnine, postrojenja i opreme preispituje se periodično.

Na kraju poslovne godine procenjuje se da li su nekretnine, postrojenja i oprema obezvređeni u skladu sa MRS 36 – Obezvređenje sredstava.

Osnovne stope amortizacije za pojedine grupe nekretnina, postrojenja i opreme su sledeće:

Назив	Стопа амортизације прилагодити)
Градевински објекти	1,3 – 8%
Опрема	5 – 30%
Возила	14,3 – 15,5%
Nameštaj	10 – 12,5%
Ostala oprema	33,33 – 50%

3. Pregled značajnih računovodstvenih politika (Nastavak)

3.1. Stalna imovina (nastavak)

Umanjenje vrednosti nefinansijskih sredstava Sredstva koja imaju neograničen korisni vek upotrebe, kao npr. goodwill, ne podležu amortizaciji, a provera da li je došlo do umanjenja njihove vrednosti vrši se na godišnjem nivou. Za sredstva koja podležu amortizaciji provera da li je došlo do umanjenja njihove vrednosti vrši se kada događaji ili izmenjene okolnosti ukažu da knjigovodstvena vrednost možda neće biti nadoknadiva. Gubitak zbog umanjenja vrednosti se priznaje u visini iznosa za koji je knjigovodstvena vrednost sredstva veća od njegove nadoknadive vrednosti. Nadoknadiva vrednost je vrednost veća od fer vrednosti sredstva umanjene za troškove prodaje i vrednosti u upotrebi. Za svrhu procene umanjenja vrednosti, sredstva se grupišu na najnižim nivoima na kojima mogu da se utvrde odvojeni prepoznatljivi novčani tokovi (jedinice koje generišu gotovinu). Nefinansijska sredstva, osim goodwill-a, kod kojih je došlo do umanjenja vrednosti se revidiraju na svaki izveštajni period zbog mogućeg ukidanja efekata umanjenja vrednosti.

(g) Investicione nekretnine

Početno vrednovanje investicione nekretnine vrši se po nabavnoj vrednosti ili ceni koštanja. Pri početnom vrednovanju, zavisni troškovi nabavke uključuju se u nabavnu vrednost ili cenu koštanja.

Nakon početnog priznavanja, naknadno vrednovanje investicione nekretnine vrši se po modelu poštene vrednosti u skladu sa MRS 40 Investiciona nekretnina. Dobitak ili gubitak nastao zbog promene poštene vrednosti investicione nekretnine uključuje se u neto dobitak ili gubitak perioda u kojem je nastao.

Naknadni izdaci se kapitalizuju samo kada je verovatno da će buduće ekonomske koristi povezane sa tim izdacima pripasti Društvu i da može pouzdano da se izmeri. Svi ostali troškovi tekućeg održavanja terete troškove perioda u kome nastanu. Kada investicionu nekretninu koristi njen vlasnik, ona se reklasifikuje na nekretnine, postrojenja i opremu, i njena knjigovodstvena vrednost na dan reklasifikacije postaje njena zatečena vrednost koja će se nadalje amortizovati.

d) Alat i sitan inventar koji se kalkulatívno otpisuje

Kao stalno sredstvo priznaju se i podležu amortizaciji sredstva alata i sitnog inventara koji se kalkulatívno otpisuje, čiji je korisni vek trajanja duži od godinu dana i pojedinačna nabavna cena u vreme nabavke sredstva je veća od prosečne bruto zarade po zaposlenom u Republici prema poslednjem objavljenom podatku Republičkog organa nadležnog za poslove statistike.

Sredstva alata i inventara koja ne zadovoljavaju uslove iz stava 1. ovog člana iskazuju se kao obrtna sredstva (zalihe).

Za istovrstan alat i inventar koji se zajedno koristi pojedinačna vrednost se utvrđuje kao zbir pojedinačnih vrednosti svih istovrsnih alata i inventara.

(e) Rezervni delovi

Kao stalno sredstvo priznaju se ugrađeni rezervni delovi, čiji je korisni vek trajanja duži od godinu dana i/ili pojedinačna nabavna cena u vreme nabavke veća od prosečne bruto zarade po zaposlenom u Republici prema poslednjem objavljenom podatku Republičkog organa nadležnog za poslove statistike. Takvi rezervni delovi, po ugradnji, uvećavaju knjigovodstvenu vrednost sredstva u koje su ugrađeni. Rezervni delovi koji ne zadovoljavaju uslove iz stava 1. ovog člana, prilikom ugradnje, iskazuju se kao trošak poslovanja.

3. Pregled značajnih računovodstvenih politika (Nastavak)

3.1. Stalna imovina (nastavak)

(ž) Dugoročni finansijski plasmani

U okviru dugoročnih finansijskih plasmana iskazuju se učešća u kapitalu zavisnih pravnih lica, učešća u kapitalu povezanih pravnih lica, učešća u kapitalu drugih pravnih lica, hartije od vrednosti koje se drže do dospeća, dati dugoročni krediti zavisnim i ostalim povezanim pravnim licima i ostali dugoročni finansijski plasmani.

Početno priznavanje, kao i naknadno vrednovanje dugoročnih finansijskih plasmanavrši se po metodu nabavne vrednosti koja predstavlja poštenu vrednost nadoknade koja je data za njih. U bilansu uspeha iskazuje se prihod od ulaganja samo u onoj meri u kojoj Društvo primi svoj deo iz raspodele neraspoređenog dobitka korisnika ulaganja, do koje dođe nakon dana sticanja. Deo iz raspodele koji se primi u iznosu koji je veći od takvog dobitka matra se povraćajem investiciji iskazuje se kao smanjenje nabavne vrednosti investicije.

Početno priznavanje hartija od vrednosti koje se drže do dospeća vrši se po nabavnoj vrednosti koja predstavlja vrednost nadoknade koja je data za njih. Naknadno merenje hartija od vrednosti koje se drže do dospeća se vrši po diskontovanoj amortizovanoj vrednosti. Vlasničke hartije od vrednosti raspoložive za prodaju naknadno se vrednuju po poštenim tržišnim vrednostima u korist ili na teret sopstvenog kapitala.

Gubici po osnovu ulaganja u zavisna, povezana i druga pravna lica procenjuju se na datum sastavljanja finansijskih izveštaja, u skladu sa MRS 36 i priznaju se kao rashod u bilansu uspeha.

Početno priznavanje i naknadno vrednovanje datih dugoročnih kredita vrši se po nabavnoj vrednosti, koja predstavlja vrednost nadoknade koja je data za njih. Troškovi transakcije se uključuju u početno priznavanje.

3.2. Obrtna imovina

(a) Zalihe

Zalihe se vrednuju po ceni koštanja. Cena koštanja se utvrđuje primenom metode „prva ulazna-prva izlazna“ (FIFO). Cena koštanja gotovih proizvoda i proizvodnje u toku obuhvata troškove projektovanja, utrošene sirovine, direktnu radnu snagu, ostale direktne troškove i pripadajuće režijske troškove proizvodnje (zasnovane na normalnom korišćenju proizvodnog kapaciteta). Ona isključuje troškove pozajmljivanja. Neto prodajna vrednost je procenjena prodajna cena u uobičajenom toku poslovanja, umanjena za pripadajuće varijabilne troškove prodaje.

(b) Kratkoročna potraživanja i plasmani

Kratkoročna potraživanja od kupaca i kratkoročni finansijski plasmani priznaju se na osnovu računovodstvenog dokumenta na osnovu koga nastaje dužničko – poverilački odnos. Ako se vrednost u dokumentu iskazuje u stranoj valuti, vrši se preračunavanje u izveštajnu valutu po srednjem kursu važećem na dan transakcije. Promene deviznog kursa od datuma transakcije do datuma naplate potraživanja iskazuju se kao kursne razlike u korist prihoda ili rashoda.

Otpis kratkoročnih potraživanja i finansijskih plasmana kod kojih postoji verovatnoća nenaplativosti vrši se indirektnim otpisivanjem, dok se u slučajevima kada je nemogućnost naplate izvesna i dokumentovana, otpis u celini ili delimično vrši direktnim otpisivanjem.

3. Pregled značajnih računovodstvenih politika (Nastavak)

3.2. Obrtna imovina (nastavak)

Indirektan otpis se utvrđuje za sva potraživanja od čijeg je roka za naplatu proteklo najmanje 180 dana, pri čemu se ima u vidu starost potraživanja, ekonomski položaj i solventnost dužnika kao i nemogućnost naplate redovnim putem.

Indirektan otpis vrši se na osnovu odluke generalnog direktora društva, a na kraju godine na osnovu odluke centralne popisne komisije, koja se zasniva na predlogu i proceni službe prodaje.

(v) Gotovina i gotovinski ekvivalenti

Gotovina i gotovinski ekvivalenti obuhvataju: novac u blagajni, depozite po videnju kod banaka, druga kratkoročna visoko likvidna ulaganja sa prvobitnim rokom dospeća do tri meseca ili kraće i prekoračenja po tekućem računu.

Prekoračenja po tekućem računu klasifikovana su kao obaveze po kreditima u okviru tekućih obaveza, u bilansu stanja.

3.3. Vanbilansna sredstva i obaveze

Vanbilansna sredstva/obaveze uključuju: imovinu uzetu u zakup, osim sredstava uzetih u finansijski zakup, robu u konsignaciji, materijal primljen na obradu i doradu i ostala sredstva koja nisu u vlasništvu Društva, kao i potraživanja/obaveze po instrumentima obezbeđenja plaćanja kao što su garancije i drugi oblici jemstva.

3.4. Osnovni kapital

Inicijalno, osnovni kapital se iskazuje u visini procenjenog uloga u Društvo, odnosno čini ga akcijski kapital Društva.

Promene na osnovnom kapitalu vrše se isključivo prema pravilima propisanim Zakonom o privrednim društvima a sve promene na osnovnom kapitalu registruju se kod odgovarajućeg Registra.

Osnovni kapital iskazan u dinarima se ne menja prema promenama kursa EUR-a iako je u Registru upisana vrednost u evrima.

3.5. Dugoročna rezervisanja

Rezervisanja za obnavljanje i očuvanje životne sredine, restrukturiranje i odštetne zahteve se priznaju: kada Društvo ima postojeću zakonsku ili ugovornu obavezu koja je rezultat prošlih događaja; kada je u većoj meri verovatnije nego što to nije da će podmirenje obaveze iziskivati odliv sredstava; kada se može pouzdano proceniti iznos obaveze. Rezervisanja namenjena restrukturiranju obuhvataju penale zbog otkazivanja zakupa i isplate zbog raskida radnog odnosa sa radnicima. Rezervisanja se ne priznaju za buduće poslovne gubitke.

Kada postoji određeni broj sličnih obaveza, verovatnoća da će podmirenje obaveza iziskivati odliv sredstava se utvrđuje na nivou tih kategorija kao celine. Rezervisanje se priznaje čak i onda kada je ta verovatnoća, u odnosu na bilo koju od obaveza u istoj kategoriji, mala.

3. Pregled značajnih računovodstvenih politika (Nastavak)

3.5. Dugoročna rezervisanja (nastavak)

Rezervisanje se odmerava po sadašnjoj vrednosti izdatka potrebnog za izmirenje obaveze, primenom diskontne stope pre poreza koja odražava tekuću tržišnu procenu vrednosti za novac i rizike povezane sa obavezom. Povećanje rezervisanja zbog isteka vremena se iskazuje kao trošak kamate.

Dugoročna rezervisanja obuhvataju rezervisanja za naknade zaposlenima. Odmeravanje rezervisanja vrši se u iznosu koji predstavlja najbolju procenu izdatka na dan sastavljanja bilansa stanja koji je potreban za izmirenje budućih obaveza.

Rezervisanje u narednim obračunskim periodima neće se odmeravati primenom diskontne stope pre poreza koja odražava tekuću tržišnu procenu vrednosti za novac i rizik povezan sa obavezom, već će se uzimati podaci koji su poznati na dan 31. decembar 2012. godine.

3.6. Obaveze po kreditima

Obaveze po kreditima se inicijalno priznaju po fer vrednosti priliva, bez nastalih transakcionih troškova. U narednim periodima obaveze po kreditima se iskazuju po amortizovanoj vrednosti. Sve razlike između ostvarenog priliva (umanjenog za transakcione troškove) i iznosa otplata, priznaju se u bilansu uspeha u periodu korišćenja kredita primenom metode efektivne kamatne stope.

Obaveze po kreditima se klasifikuju kao tekuće obaveze, osim ukoliko Agencija nema bezuslovno pravo da odloži izmirenje obaveza za najmanje 12 meseci nakon datuma bilansa stanja.

3.7. Obaveze prema dobavljačima

Obaveze prema dobavljačima se inicijalno iskazuju po fer vrednosti, a naknadno se odmeravaju prema amortizovanoj vrednosti.

3.8. Porez na dobit

Tekući porez na dobit

Porez na dobit predstavlja iznos koji se obračunava i plaća u skladu sa Zakonom o porezu na dobit važećim u Republici Srbiji. Stopa poreza na dobit za 2012. godinu iznosi 10% i plaća se na poresku osnovicu utvrđenu poreskim bilansom. Poreska osnovica prikazana u poreskom bilansu uključuje dobit prikazanu u zvaničnom bilansu uspeha i korekcije definisane poreskim propisima Republike Srbije.

Poreski propisi Republike Srbije ne predviđaju mogućnost da se poreski gubici iz tekućeg perioda mogu koristiti kao osnova za povraćaj poreza plaćenog u prethodnim periodima. Međutim, gubici iz tekućeg perioda mogu se preneti na račun dobitaka iz budućih obračunskih perioda, ali ne duže od pet, odnosno deset godina.

Odloženi porez na dobit

Odloženi porez na dobit se obračunava korišćenjem metode utvrđivanja obaveza prema bilansu stanja, za privremene razlike proizašle iz razlike između poreske osnove potraživanja i obaveza u bilansu stanja i njihove knjigovodstvene vrednosti.

Važeće poreske stope na datum bilansa stanja ili poreske stope koje su nakon tog datuma stupile na snagu, koriste se za utvrđivanje razgraničenog iznosa poreza na dobit.

Odložena poreska sredstva su iznosi poreza iz dobiti koji mogu da se povrate u narednim periodima po osnovu odbitnih privremenih razlika, rezervisanja za otpremnine po osnovu MRS 19. rashoda po osnovu

3. Pregled značajnih računovodstvenih politika (Nastavak)

3.8. Porez na dobit (nastavak)

obezvređenja imovine, rashoda na ime javnih prihoda, neiskorišćenih poreskih kredita koji se prenose u naredni period i priznatih poreskih gubitaka.

Odložene poreske obaveze su iznosi poreza iz dobiti koji se plaćaju u narednim periodima po osnovu oporezivih privremenih razlika.

Odložene poreske obaveze se priznaju za sve oporezive privremene razlike. Odložena poreska sredstva se priznaju za sve odbitne privremene razlike i efekte prenetog gubitka i poreskih kredita na poreski bilans Društva, koji se mogu prenositi, do stepena do kojeg će verovatno postojati oporeziva dobit od koje se odložena poreska sredstva mogu iskoristiti.

Odloženi porez se knjiži na teret ili u korist bilansa uspeha, osim kada se odnosi na pozicije koje se knjiže direktno u korist ili na teret kapitala.

3.9. Primanja zaposlenih

Društvo nema sopstvene penzione fondove i po tom osnovu nema identifikovane obaveze na dan 31. decembar 2012. godine.

U skladu sa propisima koji se primenjuju u Republici Srbiji, Društvo je u obavezi da plaća doprinose državnim fondovima kojima se obezbeđuje socijalna sigurnost zaposlenih. Ove obaveze uključuju doprinose za zaposlene na teret poslodavca u iznosima obračunatim po stopama propisanim relevantnim zakonskim propisima. Društvo je, takođe, obavezno da od bruto plata zaposlenih obustavi doprinose i da ih, u ime zaposlenih, uplati tim fondovima. Doprinosi na teret poslodavca i doprinosi na teret zaposlenog se knjiže na teret rashoda perioda na koji se odnose. Nakon izvršenih uplata doprinosa, Društvo nema daljih zakonskih obaveza u pogledu budućeg plaćanja doprinosa ukoliko fond nema dovoljno sredstava da isplati sve beneficije zaposlenima koji su se penzionisali. Više plaćeni doprinosi se priznaju kao sredstvo u iznosu koji se može refundirati ili u iznosu za koji se može umanjiti buduća obaveza za plaćanje doprinosa.

U skladu sa Pojedinačnim kolektivnim ugovorom o radu, Društvo je u obavezi da isplati otpremnine rilikom odlaska u penziju ili pri prestanku radnog odnosa po sili zakona zbog gubitka radne sposobnosti – u visini tri prosečne zarade koje je zaposleni ostvario u mesecu koji prethodi mesecu u kome se isplaćuje otpremnina, koje pri tom ne mogu biti manje od dve prosečne zarade po zaposlenom isplaćene u Društvu za mesec koji prethodi mesecu u kome se vrši isplata otpremnine, odnosno tri prosečne zarade po zaposlenom isplaćene u privredi u Republici Srbiji prema poslednje objavljenom podatku nadležnog republičkog organa, ako je to za zaposlenog povoljnije.

Pored toga, Društvo je u obavezi da isplati i jubilarne nagrade u iznosu od jedne do četiri prosečne mesečne zarade. Broj mesečnih neto zarada za jubilarne nagrade određuje se na osnovu broja godina koje je zaposleni proveo u Društvu, što je prikazano u sledećoj tabeli:

Broj godina	Broj zarada
10	1
20	2
30	3
35 (za žene)	4
40	4

Obračun i iskazivanje dugoročnih rezervisanja po osnovu otpremnina i jubilarnih nagrada izvršeno je u skladu sa zahtevima MRS 19-Naknade zaposlenima. Aktuarski dobiti i gubici priznaju se u celini u periodu u kome su nastali.

3. Pregled značajnih računovodstvenih politika (Nastavak)

3.10. Priznavanje prihoda

Prihod uključuje fer vrednost primljenog iznosa ili potraživanja po osnovu prodaje roba i usluga u toku normalnog poslovanja Društva. Prihod se iskazuje bez PDV-a, povraćaja robe, rabata i popusta u trenutku prelaska vlasništva i značajnih rizika vezanih za dati proizvod sa prodavca na kupca.

Društvo priznaje prihod kada se iznos prihoda može pouzdano izmeriti, kada je verovatno da će u budućnosti Društvo imati ekonomske koristi i kada su ispunjeni posebni kriterijumi za svaku od aktivnosti Društva kao što je u daljem tekstu opisano. Iznos prihoda se ne smatra pouzdano merljivim sve dok se ne reše sve potencijalne obaveze koje mogu nastati u vezi sa prodajom. Svoje procene Društvo zasniva na rezultatima iz prethodnog poslovanja, uzimajući u obzir tip kupca, vrstu transakcije i specifičnosti svakog posla.

Društvo ostvaruje prihode po osnovu prodaje u prometu na veliko i malo proizvoda (pivo, kvas, negazirani i gazirani sokovi i sirće) kao i trgovačke robe. Takođe, Društvo ostvaruje prihode i po osnovu zakupnine

3.11. Priznavanje rashoda

Poslovni rashodi obuhvataju sve troškove nastale u vezi sa ostvarenim poslovnim prihodima i odnose se na troškove materijala, energije i goriva, troškove zarada i naknada zarada, amortizaciju, proizvodne usluge i nematerijalne troškove. Priznavanje rashoda vrši se istovremeno sa priznavanjem prihoda radi kojih su ti rashodi nastali (princip sučeljavanja prihoda i rashoda).

3.12. Prihodi i rashodi kamata

Kamate nastale po osnovu plasmana i potraživanja iz poslovnih odnosa iskazuju se u okviru finansijskih prihoda u obračunskom periodu u kome su nastale.

3.13. Zakupi

(a) *Nekretnine, postrojenja i oprema*

Zakupi gde zakupodavac zadržava značajniji deo rizika i koristi od vlasništva klasifikuju se kao operativni zakupi. Plaćanja izvršena po osnovu operativnog zakupa (umanjena za stimulacije dobijene od zakupodavca) iskazuju se na teret bilansa uspeha na proporcionalnoj osnovi tokom perioda trajanja zakupa.

Društvo uzima u zakup pojedine nekretnine. Zakup nekretnina, postrojenja i opreme, gde Društvo suštinski snosi sve rizike i koristi od vlasništva, klasifikuje se kao finansijski zakup. Finansijski zakupi se kapitalizuju na početku zakupa po vrednosti nižoj od fer vrednosti zakupljene nekretnine i sadašnje vrednosti minimalnih plaćanja zakupnine.

Svaka zakupnina se raspoređuje na obaveze i finansijske rashode kako bi se postigla konstantna periodična kamatna stopa na preostali iznos obaveze. Odgovarajuće obaveze za zakupnine, umanjene za finansijske rashode, uključuju se u ostale dugoročne obaveze. Kamate kao deo finansijskih troškova iskazuju se u bilansu uspeha u toku perioda trajanja zakupa tako da se dobije konstantna periodična kamatna stopa na preostali iznos obaveze za svaki period.

Nekretnine, postrojenja i oprema stečeni na bazi finansijskog zakupa amortizuju se u toku perioda kraćeg od korisnog veka trajanja sredstva ili perioda zakupa.

Kada je sredstvo dato u operativni zakup to sredstvo se iskazuje u bilansu stanja zavisno od vrste sredstva.

Prihod od zakupnine priznaje se na proporcionalnoj osnovi u toku perioda trajanja zakupa.

3. Pregled značajnih računovodstvenih politika (Nastavak)

3.13. Zakupi (nastavak)

(b) Pravo na korišćenje zemljišta

Pravo na korišćenje zemljišta stečeno u postupku statusne promene i/ili kao odvojena transakcija kroz isplatu trećoj strani tretira se kao nematerijalno ulaganje. Nematerijalno ulaganje ima neograničen korisni vek upotrebe i podleže revidiranju u pogledu umanjenja vrednosti na godišnjem nivou.

Pravo na korišćenje zemljišta stečeno kroz odvojenu transakciju isplatom lokalnim organima unapred za ceo period korišćenja tretira se ka nematerijalno ulaganje i otpisuje u toku perioda na koji je dobijeno na korišćenje.

4. Upravljanje finansijskim rizikom

4.1. Faktori finansijskog rizika

Poslovanje Društva je izloženo različitim finansijskim rizicima: **tržišni rizik** (koji obuhvata rizik od promena kurseva stranih valuta, rizik od promene fer vrednosti kamatne stope, kamatni rizik gotovinskog toka, rizik od promene cena, i rizik od promene kurseva stranih valuta), **kreditni rizik**, **rizik likvidnosti** i **rizik tokova gotovine**. Upravljanje rizicima u Društvu je usmereno na nastojanje da se u situaciji nepredvidivosti finansijskih tržišta potencijalni negativni uticaji na finansijsko poslovanje Društva svedu na minimum.

Upravljanje rizicima obavlja Finansijska služba Društva u skladu sa politikama odobrenim od strane Upravnog odbora. Finansijska služba Društva identifikuje i procenjuje finansijske rizike i definiše načine zaštite od rizika tesno saradujući sa poslovnim jedinicama Društva.

(a) Tržišni rizik

- *Rizik od promene kurseva stranih valuta*

Društvo posluje u međunarodnim okvirima i izloženo je riziku promena kursa stranih valuta koji proističe iz poslovanja sa različitim valutama.

- *Rizik od promene cena*

Društvo je izloženo i riziku promena cena vlasničkih hartija od vrednosti s obzirom da su ulaganja Društva klasifikovana u bilansu stanja kao raspoloživa za prodaju ili kao finansijska sredstva po fer vrednosti čiji se efekti promena u fer vrednosti iskazuju u bilansu uspeha. Društvo nije izloženo riziku promena cena robe.

- *Gotovinski tok i rizik od promene fer vrednosti kamatne stope*

Budući da Društvo nema značajnu kamatonosnu imovinu, prihod i novčani tokovi u velikoj meri su nezavisni od promena tržišnih kamatnih stopa.

Rizik od promena fer vrednosti kamatne stope proističe iz dugoročnih kredita. Krediti dati po promenljivim kamatnim stopama izlažu Društvo kamatnom riziku novčanog toka. Krediti dati po fiksnim kamatnim stopama izlažu Društvo riziku promene fer vrednosti kreditnih stopa.

4. Upravljanje finansijskim rizikom (nastavak)

4.1. Faktori finansijskog rizika (nastavak)

(b) Kreditni rizik

Društvo nema značajne koncentracije kreditnog rizika. Društvo ima utvrđena pravila kako bi obezbedilo da se prodaja proizvoda na veliko obavlja kupcima koji imaju odgovarajuću kreditnu istoriju. Prodaja u prometu na malo obavlja se gotovinski ili putem kreditnih kartica. Učesnici u transakciji i gotovinske transakcije su ograničeni na finansijske institucije visokog kreditnog rejtinga.

Obezbeđenje od kreditnog rizika uspostavljeno je na nivou Društva. Kreditni rizik nastaje: kod gotovine i gotovinskih ekvivalenata, derivatnih finansijskih instrumenata i depozita u bankama i finansijskim institucijama; iz izloženosti riziku u trgovini na veliko i malo, uključujući nenaplaćena potraživanja i preuzete obaveze.

(c) Rizik likvidnosti

Oprezno upravljanje rizikom likvidnosti podrazumeva održavanje dovoljnog iznosa gotovine i hartija od vrednosti kojima se trguje, kao i obezbeđenje adekvatnih izvora finansiranja preko odgovarajućeg iznosa kreditnih obaveza i mogućnost da se izravna pozicija na tržištu. Zbog dinamične prirode poslovanja Društva, Finansijska služba teži da održi fleksibilnost finansiranja držanjem na raspolaganju utvrđenih kreditnih linija.

5. Upravljanje rizikom kapitala

Cilj upravljanja kapitalom je da Društvo zadrži sposobnost da nastavi da posluje u neograničenom periodu u predvidljivoj budućnosti, kako bi akcionarima obezbedilo povraćaj (profit), a ostalim interesnim stranama povoljnosti, i da bi očuvalo optimalnu strukturu kapitala sa ciljem da smanji troškove kapitala.

Društvo, kao i ostala Društva koja posluju unutar iste delatnosti, prati kapital na osnovu koeficijenta zaduženosti (gearing ratio). Ovaj koeficijent se izračunava iz odnosa neto dugovanja Društva i njegovog ukupnog kapitala. Neto dugovanje se dobija kada se ukupni krediti (uključujući kratkoročne i dugoročne, kao što je prikazano u bilansu stanja) umanje za gotovinu i gotovinske ekvivalente. Ukupni kapital se dobija kada se na kapital, iskazan u bilansu stanja, doda neto dugovanje.

Koeficijent zaduženosti u 2012. godini je 53,96 %

Koeficijent zaduženosti u 2011. godini iznosio je 100%

Pad koeficijenta zaduženosti u 2012. godini rezultirao je prvenstveno iz ostvarene dobiti u poslovanju koja je povećala ukupan kapital.

Društvo nema gubitak iznad visine kapitala.

„A.D.BIP U RESTRUKTURIRANJU“ BEOGRAD

Napomene uz finansijske izveštaje za godinu završenu 31. Decembra 2012 godine

(Svi izveštaji su izraženi u hiljadama RSD, osim ako nije drugačije naznačeno)

6. Nematerijalna ulaganja

<u>Nabavna vrednost</u>	
Stanje 31.12.2011. godine	2.808
Povećanja	15.589
Smanjenja	/
Stanje 31.12.2012 godine	18.397
<u>Ispravka vrednosti</u>	
Stanje 31.12.2011. godine	1.922
Povećanja	1.343.
Smanjenja	/
Stanje 31.12.2012 godine	3.265
<u>Sadašnja vrednost</u>	
31. decembar 2011. godine	886
31. decembar 2012. godine	15.132

Nematerijalna ulaganja na dan 31. decembar 2012. godine iznose 15.132. hiljada dinara i odnose se najvećim delom na ulaganja u HACCP program .

7. Nekretnine, postrojenja i oprema

	Zemljište, građ.objekti i stanovi	Oprema	Ostala oprema	Улагања у туђе нек. и опрему	NPO u pripremi	Avansi	Ukupno
<u>Nabavna vrednost</u>							
Stanje na dan 31.12.2011.g	2.440.736	1.751.070	80	/	25.226/	/	4.217.112
Povećanja	1.307	6.876			6.501		14.684
Aktiviranja		9.973			-23.340		-13.367
Sredstva primljena bez naknade							
Oduzdenja/rashod	-1.295	-63.690			-3.840		-68.825
Procena	2.563.497	/	/	/	/	/	2.563.497
Stanje na dan 31.12. 2012.g	5.004.245	1.704.229	80		4.547		6.713.101
<u>Akumulirana ispravka vrednosti</u>							
Stanje na dan 31.12. 2011. g	1.180.889	1.525.818	/				2.706.707
Aktiviranja	10						10
Amortizacija	88.782	81.555					170.337
Oduzdenja/rashod	-859	-63.120.					-63.979
Procena	1.912.393.						1.912.393
Stanje na dan 31.12.2012.gr	3.181.215	1.544.253	/				4.725.468
<u>Neotpisana vrednost na dan:</u>							
31. decembra 2011. godine	1.259.847	225.252	80		25.226		1.510.405
31. decembra 2012. godine	1.823.030	159.977	80		4.547		1.987.633

„A.D.BIP U RESTRUKTURIRANJU“ BEOGRAD

Napomene uz finansijske izveštaje za godinu završenu 31. Decembra 2012 godine
(Svi izveštaji su izraženi u hiljadama RSD, osim ako nije drugačije naznačeno)

7. Nekretnine, postrojenja i oprema (nastavak)

Zemljište i građevinski objekti Društva su poslednji put procenjivani sa stanjem na dan 01.01. 2012.godine od strane nezavisnih procenitelja. Procena je izvršena na osnovu tržišnih vrednosti nedavnih transakcija sa povezanim stranama obavljenim po istim uslovima kao i sa trećim licima. Pozitivan efekat revalorizacionih rezervi umanjen za odloženi porez na dobitak iskazan je u korist ostalih rezervi u okviru akcijskog kapitala.

Na poziciji nekretnina(konta 02) prikazano je povećanje u iznosu od 2.563.497 hiljada dinara na nabavnoj vrednosti.

Ispravka vrednosti ima povećanje za 1.912.393.

Konačan efekat navedenih povećanja je 651.104 hiljade dinara i proknjižen je u korist revalorizacije nekretnina.

Dokumentacija o izvršenoj proceni je sastavni deo završnog finansijskog izveštaja.

Amortizacija za 2012. godinu iznosi 170.337. hiljada dinara (za 2011: .142.832 hiljada dinara) i uključena je u troškove poslovanja.

8. Dugoročni finansijski plasmani

	<u>2012</u>	<u>2011</u>
Učešća u kapitalu zavisnih pravnih lica		
Učešća u kapitalu ostalih povezanih pravnih lica		
Učešća u kapitalu ostalih pravnih lica i druge hartije od vrednosti raspoložive za prodaju	35.477	35.477
Dugoročni krediti matičnim, zavisnim i ostalim povezanim pravnim licima		
Dugoročni krediti u zemlji		
Dugoročni krediti u inostranstvu		
Hartije od vrednosti koje se drže do dospeća		
Otkupljene sopstvene akcije i otkupljeni sopstveni udeli		
Ostali dugoročni finansijski plasmani –kreditni za stambenu izgradnju		
	42.186	42.888
Minus: Ispravka vrednosti	27.744	26.979
	<u>49.919</u>	<u>51.386</u>

Dati dugoročni krediti na dan 31. decembar 2010. godine iznose..... (na dan 31. decembar 2009. godine iznosili su) i odnose na kredite date.....

Ostali dugoročni finansijski plasmani na dan 31. decembar 2012. godine iznose .42.186 hiljada dinara i odnose se na kredite za stambenu izgradnju..

„A.D.BIP U RESTRUKTURIRANJU“ BEOGRAD

Napomene uz finansijske izveštaje za godinu završenu 31. Decembra 2012 godine
(Svi izveštaji su izraženi u hiljadama RSD, osim ako nije drugačije naznačeno)

9. Zalihe

	2012	2011
Zalihe materijala	725.071	632.637
Nedovršena proizvodnja	74.107	51.37
Gotovi proizvodi	35.496	17.269
Roba	5.312	3.972
Dati avansi za zalihe i usluge	2.818	7.077
Minus: ispravka vrednosti	556.325	474.922
Ukupno zalihe – neto	286.479	237.350

Zalihe nedovršene proizvodnje iznose 74.107 hiljada dinara i odnose se na proizvodnju koja je na dan bilansa bila u toku.

Zalihe gotovih proizvoda iznose 35.496 hiljade dinara i odnose se na zalihe proizvoda: pivo, kvas gazirani i negazirani sokovi, sirće i suvi kvasac.

Zalihe robe iznose 5.312 hiljada dinara i odnose se na zalihe robe u veleprodaji/1.986 hiljada/ i maloprodaji /2.225 hiljada/.

Dati avansi za zalihe i usluge iznose 2.818 hiljada dinara.

Popis zaliha sa satanjem na dan 31. decembar 2012. godine izvršen je od strane popisnih komisija. Elaborat o popisu usvojen je dana 2011. godine i sve korekcije stanja za neslaganja utvrđena po popisu izvršene su na način da iskazano knjigovodstveno stanje zaliha odgovara stvarnom stanju.

10. Potraživanja

	2012	2011
Potraživanja od kupaca	174.731	480.116
Potraživanja iz specifičnih poslova		
Ostala potraživanja	1.881	1.809
Kratkoročni finansijski plasmani	315	953
PDV i AVR	18.464	5.457
Ukupno potraživanja – neto	195.391	488.335

(a) Potraživanja od kupaca

	2012	2011
Kupci zavisna pravna lica	554.623	832.637
Kupci ostala povezana pravna lica	1.912	2.486
Kupci u zemlji	556.535	835.123
Kupci u inostranstvu		
Minus: Ispravka vrednosti kupaca - zavisna pravna lica		
Minus: Ispravka vrednosti kupaca - povezana pravna lica		
Minus: Ispravka vrednosti kupaca u zemlji	380.654	353.948
Minus: Ispravka vrednosti kupaca u inostranstvu	1.150	1.059
	381.804	355.007
	174.731	480.116

„A.D.BIP U RESTRUKTURIRANJU“ BEOGRAD

Napomene uz finansijske izveštaje za godinu završenu 31. Decembra 2012 godine

(Svi izveštaji su izraženi u hiljadama RSD, osim ako nije drugačije naznačeno)

10. Potraživanja (nastavak)

(a) Potraživanja od kupaca (nastavak)

Društvo je formiralo ispravku vrednosti na teret rashoda za sva potraživanja od čijeg je roka za naplatu proteklo više od 180 dana, u skladu sa Pravilnikom o računovodstvu.

(b) Ostala potraživanja

Ostala potraživanja se odnose na potraživanja po osnovu manjka u maloprodaji i distributivnim centrima Kao i potraživanja od radnika po datim akontacijama za putne i materjalne troškove.

(v) Kratkoročni finansijski plasmani

Kratkoročni finansijski plasmani odnose se na potraživanja po osnovu primljenih menice koje nisu realizovane. Najveći iznos potraživanja po navedenom osnovu je od preduzeća BEOTRUS u iznosu od 50.793 hiljade dinara.

11. Gotovinski ekvivalenti i gotovina

	<u>2012</u>	<u>2011</u>
Hartije od vrednosti – gotovinski ekvivalenti	264	335
Tekući (poslovni) računi	11.274	45.196
Izdvojena novčana sredstva i akreditivi		
Blagajna	431	175
Devizni račun	155	69
Devizni akreditivi		
Devizna blagajna		
Novčana sredstva čije je korišćenje ograničeno ili vrednost umanjena		
Ostala novčana sredstva		
	<u>12.124</u>	<u>45.775</u>

Iznos od RSD _____ se odnosi na gotovinu na računima banaka u stranoj valuti koja je položena kao garancija po pojedinim ugovorima sa dobavljačima iz inostranstva i po kreditima od banaka.

12. Vanbilansna aktiva i pasiva

Vanbilansna aktiva i pasiva iznose 134.463 hiljade dinara i odnose se na primljene nerealizovane menice.

„A.D.BIP U RESTRUKTURIRANJU“ BEOGRAD

Napomene uz finansijske izveštaje za godinu završenu 31. Decembra 2012 godine
(Svi izveštaji su izraženi u hiljadama RSD, osim ako nije drugačije naznačeno)

13. Kapital i rezerve

Ukupan kapital Društva na dan 31. decembar 2012. godine ima sledeću strukturu:

	2012.	2011.
Osnovni kapital		
Neplaćeni upisani kapital	5.496.064	5.496.064
Rezerve		
Revalorizacione rezerve	553.438	
Nerealizovani Dobici po osnovu hartija od vrednosti	/	1.884
Nerealizovani Gubici po osnovu hartija od vrednosti	(2.676)	(3.869)
Neraspoređeni dobitak	985.529	294.101
Gubitak		
Otkupljene sopstvene akcije	(6.350.415)	(5.788.180)
	<u>681.940</u>	<u>/</u>

Osnovni kapital Društva čini akcijski kapital..

Promene na kapitalu za 2012. godinu su nastale po osnovu :

- Povećanje neraspoređene dobiti u iznosu od 691.428. hiljada dinara odnosi se na dobit ostvarenu u poslovanju 2012. godine po osnovu finansijskih prihoda nastalih otpisom obaveza za javne prihode sa pripadajućim kamatama iz ranijih godina.
- Povećanje revalorizacionih rezervi u iznosu od 553.438 hiljade dinara nastalo je po osnovu procene tržišne vrednosti građevinskih objekata.

14. Dugoročna rezervisanja

Dugoročna rezervisanja se odnose na sledeće kategorije:

	2012	2011
Rezervisanja za naknade I druge beneficije zaposlenih	73.362	59.236

15. Ostale dugoročne obaveze

Kao dugoročne finansijske obaveze prikazane su obaveze po osnovu pozajmice u vrednosti od 500.000 eura od nekadašnjih vlasnika(United Nordik Beverages). Spor sa navedenom kompanijom je dobijen u međunarodnoj arbitraži ,pa je navedeni iznos nerealan, ali formalno-pravno još uvek postoji.

16. Kratkoročne finansijske obaveze

	2012.	2011.
Kratkoročni krediti u zemlji	27.020	24.863
Deo dugoročnih kredita koji dospeva do jedne godine	7.291	5.586
Deo ostalih dugoročnih obaveza koji dospeva do jedne godine	1.462	1.255
Ostale kratkoročne finansijske obaveze	775.400	713.513
	811.173	745.217

17. Kratkoročne finansijske obaveze (nastavak)

Pregled kratkoročnih kredita prikazan je u sledećoj tabeli:

	Broj i datum ugovora	Kamatna stopa	Rok vraćanja	EUR	2012.
Komercijalna banka a.d.		8%		237.600	237.600

Radi obezbeđenja urednog vraćanja kratkoročnog kredita odobrenog od strane Komercijalne banke a.d upisana je hipoteka I reda na nepokretnostima Društva –fabrika piva Mostar/nova flašara/ Društvo nije izmirilo obaveze po osnovu kredita.

„A.D.BIP U RESTRUKTURIRANJU“ BEOGRAD

Napomene uz finansijske izveštaje za godinu završenu 31. Decembra 2012 godine

(Svi izveštaji su izraženi u hiljadama RSD, osim ako nije drugačije naznačeno)

	Broj i datum ugovora	Kamatna stopa	Rok otplate	EUR	2012.
Dugoročni krediti u zemlji					
Fond za razvoj .					7.291

18. Obaveze iz poslovanja

	2012	2011
Primljeni avansi, depoziti i kaucije	35.376	31.833
Dobavljači u zemlji	266.491	260.083
Dobavljači u inostranstvu	983	22
Dobavljači – matična i zavisna pravna lica		
Dobavljači – ostala povezana pravna lica		
Ostale obaveze iz poslovanja	15	
Obaveze iz specifičnih poslova		
Ukupno	302.865	291.938

Društvo ima usaglašeno stanje sa svim dobavljačima

19. Ostale kratkoročne obaveze

	2012	2011
Obaveze po osnovu neisplaćenih zarada i naknada, bruto	52.242	52.978
Ostale obaveze /navesti i obelodaniti materijalno značajne stavke/	229.723	882.959
	281.965	935.397

Obaveze po osnovu neisplaćenih zarada odnose senajvećim delom na zarade za decembar mesec koje se po kolektivnom ugovoru isplaćuju u toku januara meseca.

Ostale obaveze se prvenstveno odnose na kamate za neblagovremeno izmirene obaveze po osnovu javnih prihoda i kamate po osnovu kredita..

„A.D.BIP U RESTRUKTURIRANJU“ BEOGRAD

Napomene uz finansijske izveštaje za godinu završenu 31. Decembra 2012 godine
(Svi izveštaji su izraženi u hiljadama RSD, osim ako nije drugačije naznačeno)

20. Obaveze po osnovu poreza na dodatu vrednost i ostalih javnih prihoda i pasivna vremenska razgraničenja

	2012	2011
Obaveze za porez na dodatu vrednost	26.506	60.682
Obaveze za ostale poreze, doprinose i carine i druge dažbine /navesti i obelodaniti materijalno značajne stavke/:		
- Obaveze za akcizu	46.518	454.168
- Obaveze za poreze i carine		
- Obaveze za doprinose		
- Ostale obaveze za poreze i doprinose /navesti i obelodaniti materijalno značajne stavke/	1.139	16.408
Pasivna vremenska razgraničenja (knjižna odobrenja kupcima)	175.033	155.954
Pasivna vremenska razgraničenja-ostalo	30.511	136.638
	1.429	1.288
Obaveze za porez iz dobitka	/	
	<u>281.136</u>	<u>825.138</u>

21. Odložena poreska sredstva i obaveze

	Odložena poreska sredstva	Odložene poreske obaveze	Neto
Stanje 31. decembra 2010. godine	/	3.890	/
Promena u toku godine	14.380	-3.890	14.380
Stanje 31. decembra 2011. godine	14.380	/	14.380
Promena u toku godine	-14.380	57.379	57.379
Stanje 31. decembra 2012. godine	/	57.379	57.379

Odložene poreske obaveze se odnose na razliku između poreske i računovodstvene amortizacije i iznose 57.379 hiljada dinara.

22. Usaglašavanje potraživanja i obaveza

Društvo je izvršilo usaglašavanje potraživanja i obaveza sa stanjem na dan 31.10. 2012.

23. Poslovni prihodi

	2012	2011
Prihodi od prodaje proizvoda i usluga	1.413.084	1.436.255
Prihod od aktiviranja učinaka i robe	2.733	1.221
Povećanje vrednosti zaliha učinaka (napomena ..)	41.182	3.151
Smanjenje vrednosti zaliha učinaka (napomena ..)	165	1.199
Ostali poslovni prihodi	9.380	5.208
Ukupno	<u>1.466.214</u>	<u>1.436.255</u>

Zalihe gotovih proizvoda i nedovršene proizvodnje su povećane, u odnosu na predhodnu godinu, za 38.031 hiljada dinara.

„A.D.BIP U RESTRUKTURIRANJU“ BEOGRAD

Napomene uz finansijske izveštaje za godinu završenu 31. Decembra 2012 godine
(Svi izveštaji su izraženi u hiljadama RSD, osim ako nije drugačije naznačeno)

24. Ostali poslovni prihodi

	<u>2012</u>	<u>2011</u>
Prihod od premija, subvencija, dotacija, donacija i sl.		
Prihodi od zakupnina	9.380	-5.208
Prihodi od članarina		
Prihodi od tantijema i licencnih naknada		
Ostali poslovni prihodi		
	<u> </u>	<u>5.208</u>

Prihodi od zakupnina odnose se na zakupnine za reklamni prostor.

25. Poslovni rashodi

	<u>2012</u>	<u>2011</u>
Nabavna vrednost prodane robe		
Troškovi materijala	10.739	10.207
Troškovi zarada, naknada zarada i ostali lični rashodi	811.488	700.686
Troškovi amortizacije i rezervisanja	563.575	531.968
Ostali poslovni rashodi	189.843	167.115
	213.596	172.434
	<u>1.789.241</u>	<u>1.582.410</u>

Nabavna vrednost prodane robe uključuje iznos od RSD 10.739 (201 RSD 10.207 koji se odnose na nabavnu vrednost robe u prometu..

Troškovi materijala uključuju troškove sirovina za proizvodnju piva, kvasa, negaziranih i gaziranih sokova i kvasca. Najveći troškovi iskazani su na utrošku slada (81.059 hiljada dinara), kukuruzne krupice (46.086 hiljade dinara) i hmelja (12.939) koji se koriste u proizvodnji piva. U proizvodnji gaziranih i negaziranih sokova i kvasa najveći utrošak je prikazan za šećer (70.211 hiljada dinara) i ruski kvas (9.230 hiljada dinara)

Troškovi amortizacije i rezervisanja uključuju iznos od RSD 170.357 (2011 RSD 143.666), koji se odnosi na troškove amortizacije RSD 19.506 (2011 RSD 28.868 koji se odnosi na rezervisanja.

„A.D.BIP U RESTRUKTURIRANJU“ BEOGRAD

Napomene uz finansijske izveštaje za godinu završenu 31. Decembra 2012 godine
(Svi izveštaji su izraženi u hiljadama RSD, osim ako nije drugačije naznačeno)

26. Ostali poslovni rashodi

	<u>2012</u>	<u>2011</u>
Proizvodne usluge		
Usluge na izradi učinaka		
Transportne usluge	23.263	19.305
Usluge održavanja	18.487	15.966
Zakupnine	1.836	2.620
Troškovi sajмова	4.494	3.253
Reklama i propaganda	38.288	14.922
Troškovi istraživanja		
Troškovi razvoja koji se ne kapitalizuju		
Ostale usluge	67.393	57.684
Neproizvodne usluge	8.458	12.082
Reprezentacija	5.668	2.355
Premije osiguranja	6.363	4.139
Troškovi platnog prometa	2.575	2.155
Troškovi članarina	1.933	1.800
Troškovi poreza	31.773	32.719
Troškovi doprinosa		
Ostali nematerijalni troškovi	3.065	3.434
	<u>213.956</u>	<u>172.434</u>

Najveći rast troškova uočava se kod pozicije troškova za reklamu i propagandu. (26.366 hiljada dinara) Rast troškova za reklamu je se može očekivati i u budućim poslovnim periodima. Jaka tržišna utakmica sa partnerima koji ulažu velika sredstva u propagandu nameće BIP-u obavezu da, koliko je to moguće, isprati ovo nadmetanje. To iziskuje stalna nova i dodatna ulaganja. I ako ovi troškovi prikazuju rast još uvek su ispod potrebnog nivoa koji bi omogućio bitnije povećanje učešća na tržištu.

27. Finansijski prihodi

	<u>2012</u>	<u>2011</u>
Finansijski prihodi iz odnosa sa matičnim i zavisnim pravnim licima		
Finansijski prihodi iz odnosa sa ostalim povezanim pravnim licima		
Prihodi kamata	346	16.318
Pozitivne kursne razlike	50.736	90.531
Prihodi po osnovu efekata valutne klauzule	1.570	2.618
Učešća u dobitku zavisnih pravnih lica		
Ostali finansijski prihodi		8
	<u>52.652</u>	<u>109.476</u>

Pozitivne kursne razlike se odnose najvećim delom na obaveze prema ino partnerima nastalim u vremenu privatizacije BIP-a.

„A.D.BIP U RESTRUKTURIRANJU“ BEOGRAD

Napomene uz finansijske izveštaje za godinu završenu 31. Decembra 2012 godine
(Svi izveštaji su izraženi u hiljadama RSD, osim ako nije drugačije naznačeno)

28. Finansijski rashodi

	2012	2011
Finansijski rashodi iz odnosa sa matičnim i zavisnim pravnim licima		
Finansijski rashodi iz odnosa sa ostalim povezanim pravnim licima		
Rashodi kamata		
Negativne kursne razlike	45.075	294.784
Rashodi po osnovu efekata valutne klauzule	120.091	85.090
Učešća u gubitku zavisnih pravnih lica	5.313	2.388
Ostali finansijski rashodi		
	170.479	382.263

Najveći deo negativnih kursnih razlika nastao je po osnovu dugovanja ino partnerima nastalim u vreme privatizacije BIP-a.

29. Ostali prihodi

	2012	2011
<i>Ostali prihodi:</i>		
Dobici od prodaje:		
- nematerijalnih ulaganja, nekretnina, postrojenja i opreme		
- bioloških sredstava	3.696	
- učešća i dugoročnih hartija od vrednosti		
- materijala		612
Viškovi		
Naplaćena otpisana potraživanja	27.732	2.777
Prihodi po osnovu efekata ugovorene zaštite od rizika	5.951	3.401
Prihodi od smanjenja obaveza	1.087	1.156
Prihodi od ukidanja dugoročnih rezervisanja	1.205.327	27.542
Ostali nepomenutu prihodi	4.069	205
<i>Prihodi od usklađivanja vrednosti:</i>		
- bioloških sredstava		
- nematerijalnih ulaganja		
- nekretnina, postrojenja i opreme		
- dugoročnih fin. plasmana i hartija od vrednosti raspoloživih za prodaju		
- zaliha		
- potraživanja i kratkoročnih finansijskih plasmana		
- ostale imovine		4.076
Ostalo		
	1.924	1.542
	1.249.875	41.311

Najznačajniji iznos od 1.191.041 odnosi se na otpis obaveza po osnovu akcize i pdv-a sa pripadajućim kamata iz ranijih perioda. Otpis obaveza izvršen je po osnovu odluke Vlade i rešenja poreske uprave.

„A.D.BIP U RESTRUKTURIRANJU“ BEOGRAD

Napomene uz finansijske izveštaje za godinu završenu 31. Decembra 2012 godine

(Svi izveštaji su izraženi u hiljadama RSD, osim ako nije drugačije naznačeno)

30. Ostali rashodi

	<u>2012</u>	<u>2011</u>
Gubici od prodaje:		
- nematerijalnih ulaganja, nekretnina, postrojenja i opreme		
- bioloških sredstava		
- učešća i dugoročnih hartija od vrednosti		
- materijala		
Manjkovi i rashod		
Ispravka vrednosti potraživanja	636	231
Ispravka vrednosti zaliha	37.922	117.920
Rashodi po osnovu efekata ugovorene zaštite od rizika		
Ostalo		2.033
		729
Umanjenje vrednosti:		
- bioloških sredstava		
- nematerijalnih ulaganja		
- nekretnina, postrojenja i opreme		
- dugoročnih finansijskih plasmana i hartija od vrednosti raspoloživih za prodaju		9.726
- zaliha	74	
- potraživanja i kratkoročnih finansijskih plasmana	3.811	
- ostale imovine	81.491	173.607
Ostalo	3.840	
	127.774	304.246

31. Troškovi zarada, naknada zarada i ostali lični rashodi

	<u>2012</u>	<u>2011</u>
Troškovi zarada i naknada zarada (bruto)	432.323	399.736
Troškovi poreza i doprinosa na zarade i naknade na teret poslodavca	77.701	73.216
Troškovi naknada po ugovoru o delu	3.704	3.793
Troškovi naknada po autorskim ugovorima		
Troškovi naknada po ugovoru o privremenim i povremenim poslovima	1.593	
Troškovi naknada fizičkim licima po osnovu ostalih ugovora	4.137	423
Troškovi naknada članovima upravnog i nadzornog odbora	5.554	7.340
Ostali lični rashodi i naknade	38.563	47.460
	563.575	531.968

Zarade radnika, po kolektivnom ugovoru, prate iznos minimalne zarade. Obzirom da minimalna zarada raste u toku godine, to rezultira i rastom ukupnih troškova za zarade.

„A.D.BIP U RESTRUKTURIRANJU“ BEOGRAD

Napomene uz finansijske izveštaje za godinu završenu 31. Decembra 2012 godine
(Svi izveštaji su izraženi u hiljadama RSD, osim ako nije drugačije naznačeno)

32. Porez na dobitak

Tekući porez – poreski rashod perioda
Odloženi poreski rashodi perioda (napomena ...)
Odloženi poreski prihodi perioda

2012	2011
/	/
/	/
/	/

33. Zarada po akciji

(a) Osnovna zarada po akciji

Osnovna zarada po akciji izračunava se tako što se dobitak/(gubitak) koji pripada akcionarima Društva (matičnog pravnog lica) podeli ponderisanim prosečnim brojem običnih akcija u opticaju za period isključujući obične akcije koje je Društvo otkupilo i koje se drže kao otkupljene sopstvene akcije (napomena).

Dobitak koji pripada akcionarima
Dobitak iz obustavljenog poslovanja koji pripada akcionarima društva
Ukupno
Ponderisani prosečni broj običnih akcija u opticaju (u 000)
Osnovna zarada po akciji (RSD po akciji)

2012	2011
691.428	-646.436
9.106	9.106
75.94	-70.99

34. Potencijalne obaveze

Društvo ima sudske sporove u toku. Vrednost sudskih sporova je 422.300hiljada

35. Događaji nakon datuma bilansa stanja

Društvo nema značajnijih događaja nakon datuma bilansiranja.

Bеоград 25.02.2013

(mesto i datum)

(Lice odgovorno za sastavljanje napomena)

(Zakonski zastupnik)



Akcionarsko društvo "Beogradska industrija piva, slada i
bezalkoholnih pića" - u restrukturiranju
SEKTOR FINANSIJA

IZVEŠTAJ I ANALIZA POSLOVANJA
A.D. "BIP" - BEOGRAD - u restrukturiranju
ZA PERIOD I-XII 2012. GODINE

Beograd, Mart 2013. godine

SADRŽAJ

Strana

UVODNE NAPOMENE

1.	REALIZACIJA BIP PROIZVODA PO ASORTIMANU	1.
1.1.	REKAPITULACIJA REALIZACIJE PROIZVODNOG PROGRAMA	2.
	<i>Grafički prikaz br. 1: Realizacija proizvodnog programa za period I-XII 2011. i 2012.</i>	
2.	REALIZACIJA BIP PROIZVODA PREKO VELEPRODAJE	3.
2.1.	REKAPITULACIJA REALIZACIJE PROIZVODNOG PROGRAMA PREKO VELEPRODAJE	4.
	<i>Grafički prikaz br. 2: Učešće BIP-proizvoda u veleprodaji (domaće tržište i izvoz)</i>	
3.	REALIZACIJA PIVA U PIVARSKOJ GRANI	5.
	<i>Grafički prikaz br. 3: Realizacija piva u periodu od 2008. do 2012. godine</i>	
4.	BILANS USPEHA	6.
4.1.	OSTVARENI PRIHODI	6.
4.2.	OSTVARENI RASHODI	7.
4.3.	REKAPITULACIJA OSTVARENIH PRIHODA I RASHODA	10
	<i>Grafički prikaz br. 4: Ostvareni prihodi i rashodi za period I-XII 2012. godine</i>	
5.	STRUKTURA NETO PRIHODA OD PRODAJE PROIZVODA	11.
5.1.	REKAPITULACIJA NETO PRIHODA OD PRODAJE PROIZVODA	12.
6.	STRUKTURA OSTVARENOG PRIHODA	13.
6.1.	STRUKTURA POSLOVNOG PRIHODA	13.
6.2.	STRUKTURA FINANSIJSKOG PRIHODA	14.
6.3.	STRUKTURA NEPOSLOVNIH I VANREDNIH PRIHODA	14.
7.	STRUKTURA OSTVARENIH RASHODA	16.
7.1.	STRUKTURA POSLOVNIH RASHODA	16.
7.2.	STRUKTURA FINANSIJSKIH RASHODA	20.
7.3.	STRUKTURA NEPOSLOVNIH I VANREDNIH RASHODA	21.
8.	OSTVARENI TROŠKOVI PO SEKTORIMA	22.
8.1.	TROŠKOVI PROIZVODNJE	22.
8.2.	TROŠKOVI TRANSPORTA	23.
8.3.	TROŠKOVI PRODAJE	24.
8.4.	TROŠKOVI UPRAVE	25.
8.5.	TROŠKOVI SLADARE	26.
8.6.	TROŠKOVI - UKUPNO	27.
9.	OSTVAREN UKUPAN PRIHOD I RASHOD - FINANSIJSKI REZULTAT	28.
10.	OSTVARENE NETO ZARADE	29.
10.1.	PROSEČNE NETO ZARADE BIP-a	29.
10.2.	POREĐENJE OSTVARENIH PROSEKA ZARADA U 2012. GODINI	29.

UVODNE NAPOMENE

U toku 2012. godine, ostvaren je dobitak u poslovanju od 665.521.807 dinara. U 2011. godini, ostvaren je gubitak u iznosu od 660.815.901 dinar.

Ukupan prihod u periodu I-XII 2012. godine ostvaren je sa 2.789.687.260 dinara, i beleži rast od 73,07% u odnosu na isti period u 2011. godini, a ukupni rashodi u periodu I-XII 2012. godine, iznose 2.124.165.453 dinara i manji su za 6,54% u odnosu na isti period 2011. godine.

Poslovanje A.D. "BIP" - BEOGRAD - u restrukturiranju za I-XII 2012. godine, ima sledeću strukturu:

1.	POSLOVNI GUBITAK	323.026.746 din.
2.	FINANSIJSKI GUBITAK	117.827.356 din.
3.	OSTALI DOBITAK	1.106.375.909 din.

I POSLOVNI PRIHODI I RASHODI

<i>POSLOVNI</i>	<i>Ostvareno 2011.</i>	<i>Ostvareno 2012.</i>	<i>Index 2012/2011.</i>
PRIHODI	1.444.635.938	1.466.214.319	101,49
RASHODI	1.582.409.611	1.789.241.065	113,07
GUBITAK	-137.773.673	-323.026.746	234,46

Poslovni prihodi u periodu I-XII 2012. godine su ostvareni sa 1.466.214.319 dinara i imali su povećanje od 1,49% u odnosu na isti period 2011. godine.

Poslovni rashodi u periodu I-XII 2012. godine su iznosili 1.789.241.065 dinara, i imaju povećanje od 13,07% u odnosu na isti period u 2011. godini.

Poslovni gubitak u periodu I-XII 2012. godine, iznosi 323.026.746 dinara, i ima povećanje od 34,46% u odnosu na poslovni gubitak u istom periodu 2011. godine.

A. OSTVARENI OBIM PRODAJE BIP-PROIZVODA

<i>Red. broj</i>	<i>PROIZVODNI PROGRAM</i>	<i>Ostvareno 2011.</i>	<i>Ostvareno 2012.</i>	<i>Index 2012/2011.</i>
1.	PIVO	237.915	215.824	90,71
2.	SOKOVI BIPSI	12.539	10.474	83,53
3.	SIRUPI	9.592	10.226	106,61
4.	RUSKI KVAS	8.811	9.936	112,77
5.	SIRĆE	22.483	24.091	107,15
6.	PIVARSKI KVASAC	11.539	11.860	102,78

II FINANSIJSKI PRIHODI I RASHODI

<i>FINANSIJSKI</i>	<i>Ostvareno 2011.</i>	<i>Ostvareno 2012.</i>	<i>Index 2012/2011.</i>
PRIHODI	109.475.504	52.651.570	48,09
RASHODI	382.262.971	170.478.926	44,60
GUBITAK	-272.787.467	-117.827.356	43,19

Finansijski prihodi u periodu I-XII 2012. godine, iznose 52.651.570 dinara, i to najviše kao prihod od pozitivnih kursnih razlika, što je za 51,91% manje nego u 2011. godini.

Finansijski rashodi u periodu I-XII 2012. godine, iznose 170.478.926 dinara, i manji su za 55,40% u odnosu na isti period 2011. godine.

Finansijski gubitak u periodu I-XII 2012. godine, iznosi 117.827.356 dinara, i manji je za 56,81% od finansijskog gubitka u 2011. godini.

III OSTALI PRIHODI I RASHODI

<i>OSTALI</i>	<i>Ostvareno 2011.</i>	<i>Ostvareno 2012.</i>	<i>Index 2012/2011.</i>
PRIHODI	57.798.206	1.270.821.371	2.198,72
RASHODI	308.052.968	164.445.462	53,38
DOBITAK / GUBITAK	-250.254.761	1.106.375.909	-

Ostali prihodi u periodu I-XII 2012. godine, iznose 1.270.821.371 dinar, i veći su 21,99 puta u odnosu na iste u 2011. godini. Najveći deo ostalih prihoda se odnosi na prihod od smanjenja obaveza u iznosu od 1.191.715.606 dinara.

Ostali rashodi u periodu I-XII 2012. godine, iznose 164.445.462 dinara, i to najviše za naknadno odobrene rabate, obezvređenje potraživanja i rashode iz prethodnih godina, što je za 46,62% manje u odnosu na 2011. godinu.

Ostali dobitak u periodu I-XII 2012. godine, iznosi 1.106.375.909 dinara, dok je u periodu I-XII 2011. godine, zabeležen gubitak u iznosu od 250.254.761 dinar.

1. REALIZACIJA BIP PROIZVODA PO ASORTIMANU (uporedni pregled)

(u hektolitrima)

Red. broj	NAZIV PROIZVODA	JANUAR - DECEMBAR			Index		% učešća
		Ostvareno 2011.	Ostvareno 2012.	Plan 2012.	Ostv.12/Ostv.11.	Ostv.12/Plan 12.	
1	2	3	4	5	6=4:3	7=4:5	8
1	Bg Svetlo pivo 0,5 litara - EURO	78.963	32.019	57.200	40,55	55,98	14,84%
2	Bg Svetlo pivo 0,5 litara - BNR	140.924	166.003	140.392	117,80	118,24	76,92%
3	BIP Svetlo pivo 0,5 litara - BNR	607	1.457	11.703	240,08	12,45	0,68%
4	Bg Svetlo pivo 2 litra - PET	13.487	9.401	16.902	69,70	55,62	4,36%
5	BIP Svetlo pivo 2 litra - PET	0	0	3.902	0,00	0,00	0,00%
6	Bg Svetlo pivo 1 litar - PET	2.013	1.772	5.200	88,03	34,08	0,82%
7	BIP Svetlo pivo 1 litar - PET	0	0	3.902	0,00	0,00	0,00%
8	Bg Svetlo pivo 0,5 litara - CAN	0	0	5.593	0,00	0,00	0,00%
9	BIP Svetlo pivo 0,5 litara - CAN	0	482	3.902	0,00	12,35	0,22%
10	Bg Svetlo pivo 0,33 litara - NGB	1.432	841	6.106	58,77	13,78	0,39%
11	BIP Svetlo pivo 0,33 litara - NGB	0	244	3.900	0,00	6,26	0,11%
12	Bg Svetlo pivo - burad 50 litara	265	321	652	121,29	49,20	0,15%
13	Bg Svetlo pivo - burad 30 litara	225	479	646	212,41	74,09	0,22%
14	BIP Svetlo pivo - burad 50 litara	0	67	0	0,00	0,00	0,03%
15	BIP Svetlo pivo - burad 30 litara	0	13	0	0,00	0,00	0,01%
16	Cistarna	0	2.725	0	0,00	0,00	1,26%
I	P I V O	237.915	215.824	260.000	90,71	83,01	100,00%
17	Pomorandža 1,5 litar - PET	1.387	1.190	2.096	85,76	56,77	11,36%
18	Cola 1,5 litar - PET	931	804	917	86,41	87,72	7,68%
19	Tonik 1,5 litar - PET	60	290	197	485,19	147,56	2,77%
20	Egzotik 1,5 litar - PET	46	391	197	852,14	199,05	3,73%
21	Jabuka 1,5 litar - PET	10.115	7.461	9.694	73,76	76,97	71,23%
22	Limunada 1,5 litar - PET	0	337	0	0,00	0,00	3,22%
II	S O K O V I B I P S I	12.539	10.474	13.100	83,53	79,95	100,00%
23	Pomorandža sirup 1,0 litar - PET	5.363	5.705	5.720	106,38	99,74	55,79%
24	Limun sirup 1,0 litar - PET	4.229	4.520	4.680	106,90	96,59	44,21%
III	S I R U P I	9.592	10.226	10.400	106,61	98,32	100,00%
25	Ruski kvas 0,33 litara - NGB	8.389	8.824	8.076	105,18	109,26	88,81%
26	Ruski kvas 0,33 litara - CAN	0	668	1.424	0,00	46,94	6,73%
27	Ruski kvas 0,5 litara	422	443	0	105,05	0,00	4,46%
IV	R U S K I K V A S	8.811	9.936	9.500	112,76	104,59	100,00%
28	Alkoholno sirće 1 litar - PVC	22.483	24.091	23.000	107,15	104,74	100,00%
V	S I R Ć E	22.483	24.091	23.000	107,15	104,74	100,00%
29	Kvasac 200 grama	5.983	5.749	0	96,09	0,00	48,48%
30	Kvasac 400 grama	5.556	6.111	0	109,99	0,00	51,52%
VI	K V A S A C **	11.539	11.860	0	102,78	0,00	100,00%

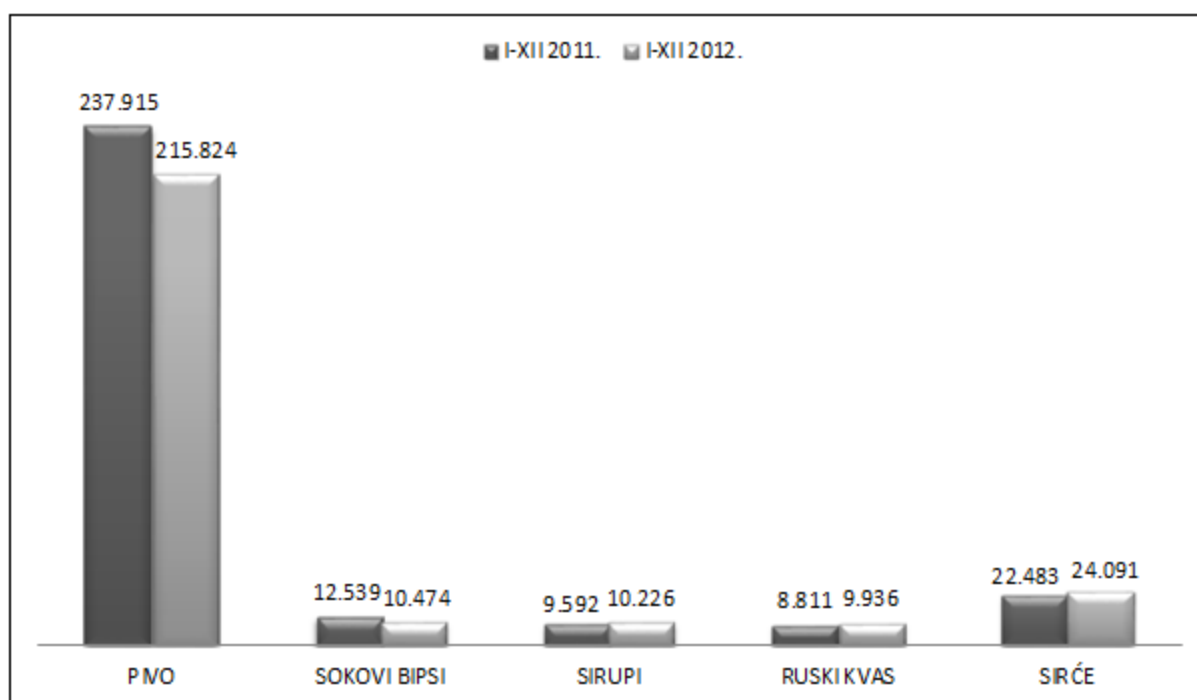
* Prodaja kvasca izražena je u kilogramima

1.1. REKAPITULACIJA REALIZACIJE PROIZVODNOG PROGRAMA

(u hektolitrima)

Red. broj	PROIZVODNI PROGRAM	JANUAR - DECEMBAR			Index		% učešća
		Ostvareno 2011.	Ostvareno 2012.	Plan 2012.	Ostv.12/Ostv.11.	Ostv.12/Plan 12.	
1	2	3	4	5	6=4:3	7=4:5	8
I	PIVO	237.915	215.824	260.000	90,71	83,01	79,77%
II	SOKOVI BIPSI	12.539	10.474	13.100	83,53	79,95	3,87%
III	SIRUPI	9.592	10.226	10.400	106,61	98,32	3,78%
IV	RUSKI KVAS	8.811	9.936	9.500	112,76	104,59	3,67%
V	SIRĆE	22.483	24.091	23.000	107,15	104,74	8,90%
	UKUPNO (I-V)	291.340	270.550	316.000	92,86	85,62	100,00%
VI	KVASAC (kg)	11.539	11.860	0	102,78	0,00	

Grafički prikaz br. 1: Realizacija proizvodnog programa za period I-XII 2011. i I-XII 2012. godine (u Hl.)



2. REALIZACIJA BIP PROIZVODA PREKO VELEPRODAJE ZA PERIOD JANUAR-DECEMBAR 2012. GODINE

(u hektolitrima)

Red. broj	NAZIV PROIZVODA	VELEPRODAJA			
		Kupci - Domaće tr.	% učešća	Izvoz	% učešća
1	2	3	4	5	6
1	Bg Svetlo pivo 0,5 litara - EURO	26.112	13,07%	4.515	53,31%
2	Bg Svetlo pivo 0,5 litara - BNR	157.972	79,04%	3.151	37,21%
3	BIP Svetlo pivo 0,5 litara - BNR	1.145	0,57%	92	1,09%
4	Bg Svetlo pivo 2 litra - PET	8.538	4,27%	557	6,58%
5	Bg Svetlo pivo 1 litar - PET	1.600	0,80%	55	0,65%
6	Bg Svetlo pivo 0,33 litara - NGB	706	0,35%	82	0,96%
7	BIP Svetlo pivo 0,33 litara - NGB	137	0,07%	10	0,12%
8	BIP Svetlo pivo 0,5 litara - CAN	385	0,19%	7	0,08%
9	Bg Svetlo pivo - burad 50 litara	210	0,11%	0	0,00%
10	Bg Svetlo pivo - burad 30 litara	277	0,14%	0	0,00%
11	BIP Svetlo pivo - burad 50 litara	53	0,03%	0	0,00%
12	BIP Svetlo pivo - burad 30 litara	4	0,00%	0	0,00%
13	Bg Svetlo pivo - cisterna	2.725	1,36%	0	0,00%
I	P I V O	199.863	100,00%	8.469	100,00%
14	Pomorandža 1,5 litar - PET	535	6,61%	27	13,11%
15	Kola 1,5 litar - PET	355	4,39%	12	5,82%
16	Tonik 1,5 litar - PET	86	1,06%	10	4,86%
17	Egzotik 1,5 litar - PET	82	1,01%	14	6,64%
18	Jabuka 1,5 litar - PET	6.826	84,38%	115	55,64%
19	Limunada 1,5 litar - PET	205	2,54%	29	13,93%
II	S O K O V I B I P S I	8.090	100,00%	207	100,00%
20	Pomorandža sirup 1,0 litar - PET	5.576	55,90%	33	46,54%
21	Limun sirup 1,0 litar - PET	4.400	44,10%	38	53,46%
III	S I R U P I	9.976	100,00%	71	100,00%
22	Ruski kvas 0,33 litara	8.384	91,39%	228	83,48%
23	Ruski kvas 0,33 litara - CAN	471	5,14%	45	16,52%
24	Ruski kvas 0,5 litara	319	3,48%	0	0,00%
IV	R U S K I K V A S	9.175	100,00%	273	100,00%
25	Alkoholno sirće 1 litar - PVC	23.364	100,00%	439	100,00%
V	S I R Ć E	23.364	100,00%	439	100,00%
26	Kvasac 200 grama	5.105	50,93%	280	73,68%
27	Kvasac 400 grama	4.918	49,07%	100	26,32%
VI	K V A S A C *	10.023	100,00%	380	100,00%

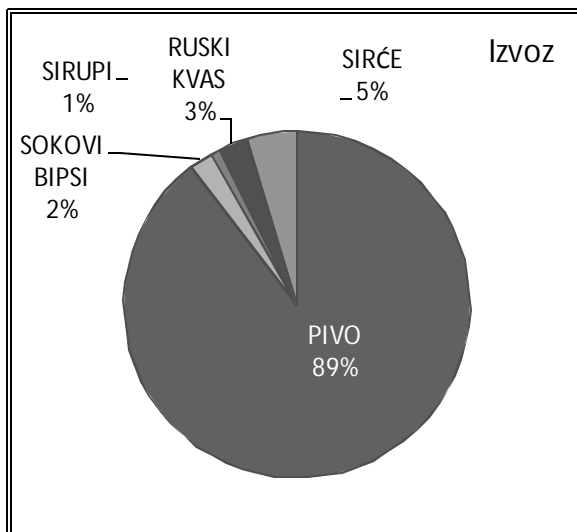
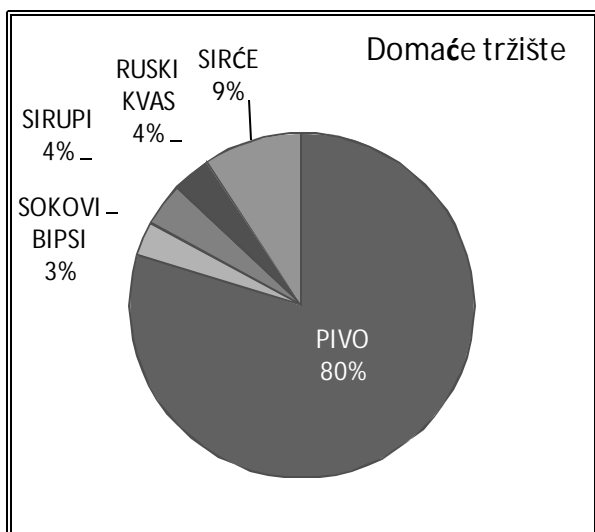
* Prodaja kvasca izražena je u kilogramima

2.1. REKAPITULACIJA REALIZACIJE PROIZVODNOG PROGRAMA PREKO VELEPRODAJE ZA PERIOD JANUAR-DECEMBAR 2012. GODINE

(u hektolitrima)

Red. broj	PROIZVODNI PROGRAM	VELEPRODAJA			
		Kupci - Domaće trž.	% učešća	Izvoz	% učešća
1	2	3	4	5	6
I	PIVO	199.863	79,80%	8.469	89,53%
II	SOKOVI BIPSI	8.090	3,23%	207	2,19%
III	SIRUPI	9.976	3,98%	71	0,75%
IV	RUSKI KVAS	9.175	3,66%	273	2,89%
V	SIRĆE	23.364	9,33%	439	4,64%
UKUPNO (I-V)		250.468	100,00%	9.459	100,00%
VI	KVASAC (kg)	10.023		380	

Grafički prikaz br. 2: Učešće BIP-proizvoda u veleprodaji (domaće tržište i izvoz)

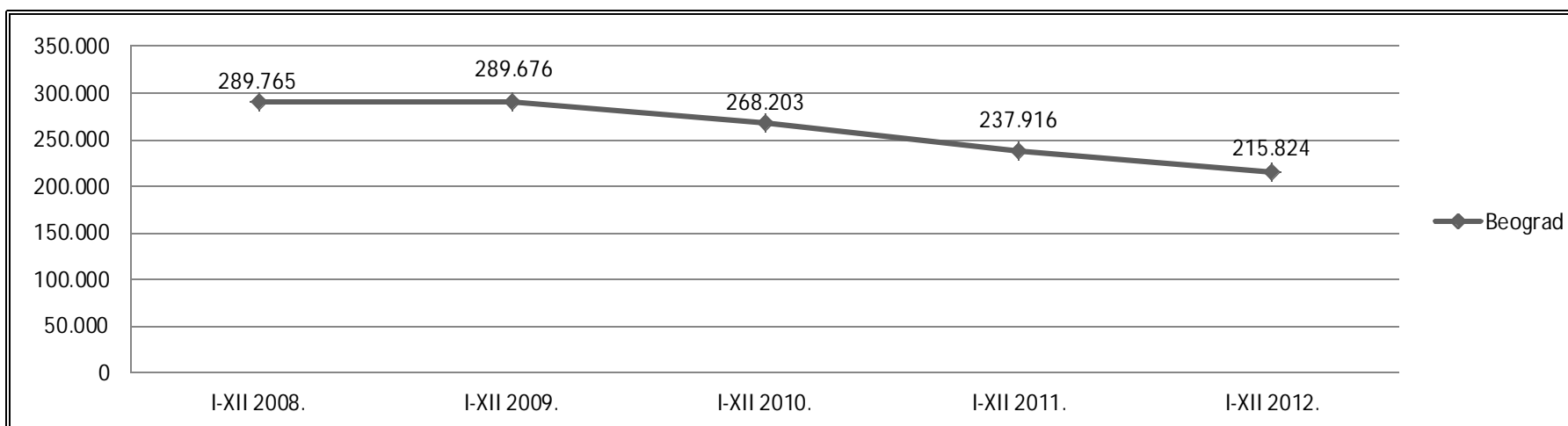


3. REALIZACIJA PIVA U PIVARSKOJ GRANI

(u hektolitrima)

MESTO PIVARE	I-XII 2008.		I-XII 2009.		I-XII 2010.		I-XII 2011.		I-XII 2012.		Ostv.12/ Ostv.11.
	Hi.	%	Hi.	%	Hi.	%	Hi.	%	Hi.	%	
1	2	3	4	5	6	7	8	9	10	11	12=11/8
Beograd	289.765	4,55	289.676	5,10	268.203	4,98	237.916	4,31	215.824	3,98	90,71
Jagodina	100.365	1,58	70.261	1,24	52.390	0,97	59.417	1,08	61.111	1,13	102,85
United Serbia Brew	579.044	9,10	660.357	11,62	747.160	13,88	816.210	14,78	916.510	16,92	112,29
Niš	71.049	1,12	61.850	1,09	57.770	1,07	51.773	0,94	30.900	0,57	59,68
Valjevo	91.747	1,44	80.794	1,42	71.805	1,33	72.016	1,30	76.193	1,41	105,80
Apatin	3.654.023	57,40	3.192.803	56,19	2.809.653	52,19	2.867.954	51,93	2.671.598	49,31	93,15
Carlsberg Srbija	1.551.383	24,37	1.308.159	23,02	1.362.130	25,30	1.417.614	25,67	1.445.658	26,68	101,98
Vršac	28.940	0,45	17.870	0,31	14.121	0,26	0	0,00	0	0,00	0,00
U K U P N O:	6.366.316	100,00	5.681.770	100,00	5.383.232	100,00	5.522.900	100,00	5.417.794	100,00	98,10

Grfički prikaz br. 3: Realizacija piva za period od 2008. do 2012. godine (u Hl.)



4. BILANS USPEHA

4.1. OSTVARENI PRIHODI ZA PERIOD JANUAR - DECEMBAR (uporedni pokazatelji)

Konto	PRIHODI	OSTVARENO		OSTVARENO		Index 2012/2011
		I-XII 2011.	Struktura	I-XII 2012.	Struktura	
1	2	3	4	5	6	7=5/3
	<i>Prihod od trgovačke robe</i>	10.282.003	0,64%	9.927.701	0,36%	96,55
	<i>Prihod od NUS proizvoda i sirovina</i>	11.568.860	0,72%	44.618.340	1,60%	385,68
602	PRIHOD OD PRODAJE ROBE	21.850.863	1,36%	54.546.041	1,96%	249,63
	<i>Prihod od usluge skladištenja</i>	17.954.498	1,11%	4.888.086	0,18%	27,22
	<i>Prihod od BIP proizvoda - veleprodaja (domaće tržište)</i>	1.273.228.992	78,99%	1.248.425.411	44,75%	98,05
	<i>Prihod od BIP proizvoda - maloprodaja.</i>	68.013.820	4,22%	54.802.616	1,96%	80,58
612	PRIHOD OD PRODAJE PROIZVODA I USLUGA - DOM.TR.	1.359.197.310	84,32%	1.308.116.113	46,89%	96,24
613	PRIHOD OD IZVOZA	55.206.980	3,42%	50.421.297	1,81%	91,33
620-621	Prihod od upotrebe robe / reprezentacija	1.220.610	0,08%	2.733.158	0,10%	223,92
630-631	Povećanje / smanjenje vrednosti zaliha	1.952.252	0,12%	41.017.272	1,47%	2101,02
650	Prihod od zakupnina	5.207.923	0,32%	8.791.692	0,32%	168,81
659	Ostali poslovni prihodi	0	0,00%	588.746	0,02%	0,00
60-65	POSLOVNI PRIHODI	1.444.635.938	89,62%	1.466.214.319	52,56%	101,49

662	Prihod od kamata	16.316.966	1,01%	345.595	0,01%	2,12
663-664	Prihod od pozitivnih kursnih razlika i valutne klauzule	93.150.655	5,78%	52.305.975	1,87%	56,15
669	Ostali finansijski prihodi (prihod od dividende)	7.884	0,00%	0	0,00%	0,00
66	FINANSIJSKI PRIHODI	109.475.504	6,79%	52.651.570	1,89%	48,09

670-672	Dobici od prodaje imovine i HOV	611.800	0,04%	3.696.000	0,13%	604,12
67-68-69	Ostali prihodi (viškovi opreme, materijala, otpis obaveza, naplata potraživanja, prihodi iz ranijih godina)	57.186.406	3,55%	1.267.125.371	45,42%	2215,78
67-69	OSTALI PRIHODI; PRIHODI OD USKLADIVANJA VREDNOSTI IMOVINE; PRENOS PRIHODA	57.798.206	3,59%	1.270.821.371	45,55%	2198,72

I	UKUPNI PRIHODI	1.611.909.648	100,00%	2.789.687.260	100,00%	173,07
---	----------------	---------------	---------	---------------	---------	--------

4.2. OSTVARENI RASHODI ZA PERIOD JANUAR - DECEMBAR (uporedni pokazatelji)

Konto	RASHODI	OSTVARENO		OSTVARENO		Index 2012/2011
		I-XII 2011.	Struktura	I-XII 2012.	Struktura	
1	2	3	4	5	6	7=5/3
	<i>Nabavna vred.prodate robe- maloprodaja i veleprodaja</i>	9.016.956	0,40%	8.501.621	0,40%	94,28
	<i>Nabavna vrednost - ostalo</i>	1.190.004	0,05%	2.237.666	0,11%	188,04
501	NABAVNA VREDNOST PRODATE ROBE	10.206.961	0,45%	10.739.287	0,51%	105,22
	<i>Troškovi osnovnih sirovina (slad, hmelj, šećer, ekstrakti, baze i sl.)</i>	299.014.699	13,16%	320.050.778	15,07%	107,04
	<i>Troškovi otakanja - Ruski kvas i limenke</i>	0	0,00%	6.653.171	0,31%	0,00
	<i>Troškovi pomoćnog materijala i rezervnih delova</i>	30.090.828	1,32%	47.273.663	2,23%	157,10
	<i>Troškovi materijala za filtriranje, pranje i lepljenje</i>	17.167.599	0,76%	17.423.551	0,82%	101,49
	<i>Troškovi ambalaze (zatvarači, PET boce, etikete, folije, karton i kutije)</i>	102.729.340	4,52%	103.901.558	4,89%	101,14
	<i>Otpis i lom povratne ambalaze (povratna i nepovratna ambalaža, stare flaše, nosiljke, palete)</i>	40.962.033	1,80%	72.688.881	3,42%	177,45
	<i>Troškovi sitnog inventara i auto guma</i>	10.675.950	0,47%	11.053.756	0,52%	103,54
511	TROŠKOVI MATERIJALA ZA IZRADU	500.640.449	22,03%	579.045.359	27,26%	115,66
	<i>Troškovi HTZ opreme</i>	4.557.934	0,20%	3.163.680	0,15%	69,41
	<i>Troškovi kancelarijskog i kompjuterskog papira</i>	2.479.806	0,11%	2.980.611	0,14%	120,20
512	TROŠKOVI OSTALOG MATERIJALA	7.037.740	0,31%	6.144.291	0,29%	87,30
	<i>Troškovi elektricne energije</i>	42.477.796	1,87%	45.902.718	2,16%	108,06
	<i>Troškovi mazuta</i>	115.228.763	5,07%	135.687.542	6,39%	117,75
	<i>Troškovi nafte, dizela i benzina</i>	31.065.566	1,37%	40.041.653	1,89%	128,89
	<i>Troškovi plina</i>	1.592.100	0,07%	1.815.658	0,09%	114,04
	<i>Ostalo gorivo, ulja i maziva</i>	2.644.106	0,12%	2.850.495	0,13%	107,81
513	TROŠKOVI GORIVA I ENERGIJE	193.008.331	8,49%	226.298.066	10,65%	117,25
520	<i>Troškovi zarada i naknada zarada</i>	285.042.608	12,54%	309.039.433	14,55%	108,42
520	<i>Porezi i doprinosi iz zarada</i>	114.694.059	5,05%	123.283.095	5,80%	107,49
521	<i>Doprinosi na teret poslodavca</i>	73.215.735	3,22%	77.701.512	3,66%	106,13
522-529	<i>Ostali lični rashodi (prevoz, dnevnice, jubil.nagrade, otpremnine, ugovor o delu...)</i>	59.015.341	2,60%	53.551.271	2,52%	90,74
52	TROŠKOVI ZARADA, NAKNADA I OSTALI LIČNI RASHOD	531.967.743	23,41%	563.575.311	26,53%	105,94

Konto	RASHODI	OSTVARENO		OSTVARENO		Index 2012/2011
		I-XII 2011.	Struktura	I-XII 2012.	Struktura	
1	2	3	4	5	6	7=5/3
	<i>Troskovi usluga prevoza</i>	14.600.522	0,64%	18.670.033	0,88%	127,87
	<i>Troskovi PTT i mobilnih telefona</i>	4.698.405	0,21%	4.591.977	0,22%	97,73
	<i>Ostali troškovi (taksi)</i>	6.344	0,00%	1.070	0,00%	16,87
531	TROŠKOVI TRANSPORTNIH I PTT USLUGA	19.305.271	0,85%	23.263.080	1,10%	120,50
532	TROŠKOVI USLUGA ODRŽAVANJA	15.965.567	0,70%	18.486.797	0,87%	115,79
533	TROŠKOVI ZAKUPNINA (poslovni prostor, oprema)	2.619.616	0,12%	1.835.598	0,09%	70,07
534	TROŠKOVI SAJMOVA (zakup, uredjenje štanda)	3.252.493	0,14%	4.493.620	0,21%	138,16
535	TROŠKOVI REKLAME I PROPAGANDE	14.922.102	0,66%	38.288.409	1,80%	256,59
	<i>Troskovi vode i kanalizacije</i>	28.115.088	1,24%	34.120.902	1,61%	121,36
	<i>Troškovi ostalih proizvodnih usluga (obezbeđ.objek. ostale komunalne usluge, registracija, putarine)</i>	29.568.931	1,30%	33.272.662	1,57%	112,53
539	OSTALE PROIZVODNE USLUGE	57.684.020	2,54%	67.393.564	3,17%	116,83
540	TROŠKOVI AMORTIZACIJE	143.665.550	6,32%	171.686.989	8,08%	119,50
545	TROŠKOVI REZERVISANJA NAKNADE ZAPOSLENIH	23.449.590	1,03%	18.155.990	0,85%	77,43
	<i>Troskovi advokatskih usluga</i>	1.554.257	0,07%	1.121.217	0,05%	72,14
	<i>Troskovi intelektualnih usluga (Nordic, konsult.usluge)</i>	3.648.395	0,16%	1.467.798	0,07%	40,23
	<i>Troskovi zdravstvenih usluga</i>	629.300	0,03%	544.100	0,03%	86,46
	<i>Troskovi ostalih usluga (kadrovske, knjigovodstvene, savetodavne, održavanje i sl.)</i>	6.249.536	0,27%	5.325.136	0,25%	85,21
550	TROŠKOVI NEPROIZVODNIH USLUGA	12.081.489	0,53%	8.458.251	0,40%	70,01
551	TROŠKOVI REPREZENTACIJE (Prokop)	2.355.487	0,10%	5.668.005	0,27%	240,63
552	TROŠKOVI PREMIJA OSIGURANJA	4.139.436	0,18%	6.362.761	0,30%	153,71
553	TROŠKOVI PLATNOG PROMETA (platni promet u zemlji, prinudne naplate, eskont menica Beotrust)	2.154.946	0,09%	2.575.064	0,12%	119,50
554	TROŠKOVI ČLANARINA (komore, udruženja)	1.800.476	0,08%	1.932.674	0,09%	107,34
555	TROŠKOVI POREZA (porez na imovinu, korišćenje gr.zemlj., naknade za vodu i vodotokove, takse na firmu, troškovi akcije)	32.718.554	1,44%	31.773.108	1,50%	97,11
	<i>Troškovi administrativnih i sudskih taksi i taksi po rešenju Uprave prihoda</i>	2.728.816	0,12%	1.765.722	0,08%	64,71
	<i>Ostali troškovi (oglasi, časopisi, stručna literatura...)</i>	704.976	0,03%	1.299.119	0,06%	184,28
559	OSTALI NEMATERIJALNI TROŠKOVI	3.433.792	0,15%	3.064.841	0,14%	89,26
50-55	POSLOVNI RASHODI	1.582.409.611	69,63%	1.789.241.065	84,23%	113,07

Strana 9.

Konto	RASHODI	OSTVARENO	OSTVARENO	Index
-------	---------	-----------	-----------	-------

KODIC	RASHODI	I-XII 2011.	Struktura	I-XII 2012.	Struktura	2012/2011
1	2	3	4	5	6	7=5/3
562	Rashodi kamata (kamata na akcizu, zatezne kamate po dugor. i kratk.kreditima, kamate na PDV i kamate po ostalim obavezama)	294.784.344	12,97%	45.074.672	2,12%	15,29
563	Negativne kursne razlike	85.089.901	3,74%	120.091.679	5,65%	141,14
564	Valutna klauzula	2.387.512	0,11%	5.307.575	0,25%	222,31
569	Ostali finansijski rashodi	1.214	0,00%	5.000	0,00%	411,74
56	FINANSIJSKI RASHODI	382.262.970	16,82%	170.478.926	8,03%	44,60

570	Gubici po osnovu rashod.osnovnih sredstava	5.472.384	0,24%	4.474.574	0,21%	81,77
574	Manjkovi nekretnina	230.546	0,01%	1.177	0,00%	0,51
576	Rashodi po osnovu direktnog otpisa potraživanja	728.941	0,03%	38.714	0,00%	5,31
579	Naknadno odobreni rabati	173.097.258	7,62%	80.671.556	3,80%	46,60
579	Ostali nepomenuti rashodi (troškovi sporova, rashodi za kazne, prestupe i štete)	510.048	0,02%	780.642	0,04%	153,05
582	Obezvredjenje postrojenja i opreme	4.253.351	0,19%	0	0,00%	0,00
583	Obezvredjenje dug.fin.plasmana i hartija od vrednosti	0	0,00%	73.898	0,00%	0,00
584	Rashod zaliha materijala	2.033.462	0,09%	3.811.276	0,18%	187,43
585	Obezvredjenje potraživanja i kratkoročnih fin.plasmana	117.919.960	5,19%	37.922.489	1,79%	32,16
591	Rashod iz prethodnih godina	3.807.017	0,17%	36.671.136	1,73%	963,25
57-59	OSTALI RASHODI; RASHODI PO OSNOVU OBEZVREDENJA; PRENOS RASHODA	308.052.968	13,55%	164.445.462	7,74%	53,38

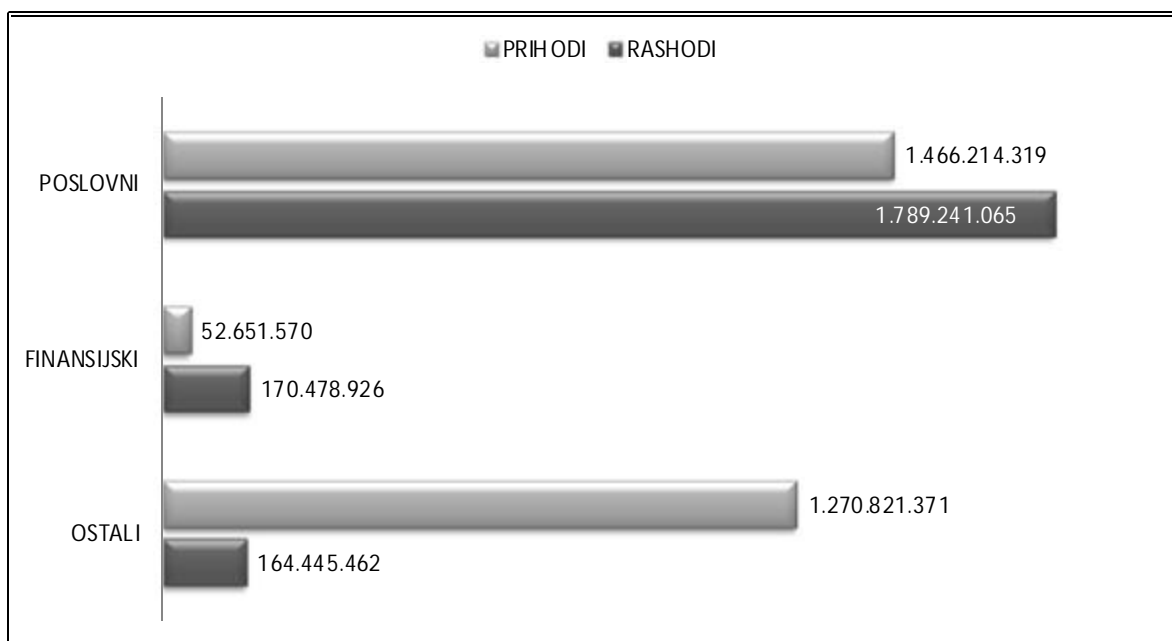
II UKUPNI RASHODI 2.272.725.549 100,00% 2.124.165.453 100,00% 93,46

III REZULTAT: (I – II) -660.815.901 665.521.807

4.3. REKAPITULACIJA OSTVARENIH PRIHODA I RASHODA ZA PERIOD JANUAR-DECEMBAR 2012. GODINE

VRSTA PRIHODA I RASHODA		OSTVARENO I-XII 2012.
1	POSLOVNI PRIHODI	1.466.214.319
2	POSLOVNI RASHODI	1.789.241.065
A	POSLOVNI DOBITAK - GUBITAK (+ ili -)	-323.026.746
3	FINANSIJSKI PRIHODI	52.651.570
4	FINANSIJSKI RASHODI	170.478.926
B	FINANSIJSKI DOBITAK - GUBITAK (+ ili -)	-117.827.356
5	OSTALI PRIHODI; PRIHODI OD USKLAĐIVANJA VREDNOSTI IMOVINE; PRENOS PRIHODA	1.270.821.371
6	OSTALI RASHODI; RASHODI PU OSNOVU UBEZVREĐENJA; PRENOS RASHODA	164.445.462
C	OSTALI DOBITAK - GUBITAK (+ ili -)	1.106.375.909
UKUPNI DOBITAK - GUBITAK (+ ili -) (A+B+C)		665.521.807
I	UKUPNI PRIHODI (1+3+5)	2.789.687.260
II	UKUPNI RASHODI (2+4+6)	2.124.165.453
III	REZULTAT (I-II)	665.521.807

Grafički prikaz br. 4: Ostvareni prihodi i rashodi za period I-XII 2012. godine



5. STRUKTURA NETO PRIHODA OD PRODAJE PROIZVODA ZA PERIOD JANUAR-DECEMBAR 2012. GODINE

Red. broj	NAZIV PROIZVODA	VELEPRODAJA - Kupci (Domaće tržište)							VELEPRODAJA - Kupci (Izvoz)				MALO-PRODAJA
		Bruto vrednost	Količinski rabat		Dodatni rabat za lično preuzimanje		Vraćeni pokvareni proizvodi	NETO PRIHOD	Bruto vrednost	Količinski rabat		NETO PRIHOD	NETO PRIHOD
			Iznos	%	Iznos	%				Iznos	%		
1	2	3	4	5	6	7	8	9=3-4-6-8	10	11	12	13=10-11	14
1	Bg Svetlo pivo 0,5 litara - EURO	146.566.642	24.158.442	16,48	2.474.321	1,69	24.809	119.909.069	25.380.511	2.538.051	10,00	22.842.460	8.172.608
2	Bg Svetlo pivo 0,5 litara - BNR	899.335.664	148.471.559	16,51	17.869.595	1,99	153.214	732.841.296	18.356.934	1.835.693	10,00	16.521.241	27.012.142
3	BIP Svetlo pivo 0,5 litara - BNR	6.557.553	647.159	9,87	772	0,01	73.235	5.836.387	489.216	109.132	22,31	380.084	1.111.581
4	Bg Svetlo pivo 2 litra - PET	43.891.780	7.363.474	16,78	296.896	0,68	400.411	35.830.999	2.855.965	289.764	10,15	2.566.200	1.497.147
5	Bg Svetlo pivo 1 litar - PET	10.164.692	1.662.996	16,36	46.904	0,46	47.897	8.406.894	340.768	34.077	10,00	306.691	416.242
6	Bg Svetlo pivo 0,33 litara - NGB	8.185.985	1.287.424	15,73	29.155	0,36	17.737	6.851.668	948.424	94.842	10,00	853.581	311.410
7	BIP Svetlo pivo 0,33 litara - NGB	1.644.962	121.825	7,41	387	0,02	19.692	1.503.058	112.016	24.644	22,00	87.373	338.300
8	BIP Svetlo pivo 0,5 litara - CAN	3.177.287	372.303	11,72	3.049	0,10	637	2.801.297	53.262	5.326	10,00	47.936	364.841
9	Bg Svetlo pivo - burad 50 litara	1.343.909	139.259	10,36	0	0,00	136.666	1.067.985	0	0	0,00	0	175.137
10	Bg Svetlo pivo - burad 30 litara	1.605.569	185.414	11,55	508	0,03	25.048	1.394.599	0	0	0,00	0	1.143.107
11	BIP Svetlo pivo - burad 50 litara	291.009	12.848	4,42	0	0,00	0	278.161	0	0	0,00	0	8.279
12	BIP Svetlo pivo - burad 30 litara	19.964	1.799	9,01	0	0,00	0	18.166	0	0	0,00	0	19.215
13	Bg Svetlo pivo - cisterna mala	331.546	0	0,00	0	0,00	0	331.546	0	0	0,00	0	0
14	Bg Svetlo pivo - cisterna	5.497.655	0	0,00	0	0,00	0	5.497.655	0	0	0,00	0	0
I	P I V O	1.128.614.218	184.424.503	16,34	20.721.588	1,84	899.347	922.568.780	48.537.095	4.931.530	10,16	43.605.565	40.570.009
15	Pomorandža 1,5 litar - PET	1.806.315	157.489	8,72	3.681	0,20	7.647	1.637.498	97.080	11.155	11,49	85.925	2.029.006
16	Cola 1,5 litar - PET	1.199.175	124.689	10,40	3.365	0,28	9.083	1.062.039	44.394	5.887	13,26	38.508	1.454.171
17	Tonik 1,5 litar - PET	294.704	24.928	8,46	397	0,13	7.097	262.282	34.374	3.437	10,00	30.937	363.137
18	Egzotik 1,5 litar - PET	275.961	22.329	8,09	397	0,14	2.303	250.933	47.181	4.718	10,00	42.463	498.725
19	Jabuka 1,5 litar - PET	25.470.180	3.857.276	15,14	79.029	0,31	18.109	21.515.766	446.757	48.070	10,76	398.687	1.713.446
20	Limunada 1,5 litar - PET	795.990	70.862	8,90	1.259	0,16	107	723.763	112.710	11.271	10,00	101.439	293.824
II	S O K O V I B I P S I	29.842.325	4.257.571	14,27	88.127	0,30	44.346	25.452.280	782.497	84.538	10,80	697.958	6.352.309
21	Pomorandža sirup 1,0 litar - PET	70.298.742	10.532.514	14,98	124.336	0,18	4.720	59.637.172	412.988	42.347	10,25	370.641	1.245.139
22	Limun sirup 1,0 litar - PET	55.340.424	8.299.112	15,00	95.248	0,17	6.569	46.939.495	473.613	48.409	10,22	425.204	1.086.609
III	S I R U P I	125.639.166	18.831.626	14,99	219.584	0,17	11.289	106.576.667	886.601	90.756	10,24	795.845	2.331.748
23	Ruski kvas 0,33 litara - NGB	86.889.668	12.238.683	14,09	114.119	0,13	5.350	74.531.516	2.357.697	289.511	12,28	2.068.186	1.779.133
24	Ruski kvas 0,33 litara - CAN	4.773.032	606.907	12,72	3.310	0,07	1.232	4.161.584	468.186	49.071	10,48	419.114	727.284
25	Ruski kvas 0,5 litara - EURO 1/8	2.173.885	257.311	11,84	1.789	0,08	189	1.914.596	0	0	0,00	0	102.597
26	Ruski kvas 0,5 litara - EURO/nosiljka	4.760	578	12,14	0	0,00	0	4.182	0	0	0,00	0	847.640
IV	R U S K I K V A S	93.841.345	13.103.479	13,96	119.218	0,13	6.771	80.611.877	2.825.882	338.582	11,98	2.487.300	3.456.653
27	Alkoholno sirće 1 litar - PVC	116.161.669	7.245.867	6,24	194.538	0,17	2.237	108.719.027	2.685.683	112.151	4,18	2.573.532	1.556.663
V	S I R Ć E	116.161.669	7.245.867	6,24	194.538	0,17	2.237	108.719.027	2.685.683	112.151	4,18	2.573.532	1.556.663
28	Kvasac 200 grama	2.552.800	146.830	5,75	501	0,02	200	2.405.269	175.348	0	0,00	175.348	192.523
29	Kvasac 400 grama	2.215.260	121.536	5,49	233	0,01	1.980	2.091.511	58.023	0	0,00	58.023	342.712
30	Bipsi humani kvasac	0	0	0,00	0	0,00	0	0	27.726	0	0,00	27.726	0
VI	K V A S A C	4.768.060	268.366	5,63	734	0,02	2.180	4.496.780	261.097	0	0,00	261.097	535.235
	U K U P N O:	#####	#####	15,22	#####	1,42	966.169	#####	#####	5.557.558	9,93	50.421.297	54.802.616

5.1. REKAPITULACIJA NETO PRIHODA OD PRODAJE PROIZVODA ZA PERIOD JANUAR-DECEMBAR 2012. GODINE

Red. broj	PROIZVODNI PROGRAM	VELEPRODAJA Domaće tržište		VELEPRODAJA Izvoz		VELEPRODAJA - UKUPNO		MALOPRODAJA		UKUPNO	
		Iznos	% učešća	Iznos	% učešća	Iznos	% učešća	Iznos	% učešća	Iznos	% učešća
1	2	3	4	5	6	7=3+5	8	9	10	11=7+9	12
I	PIVO	922.568.780	74,17%	43.605.565	86,93%	966.174.345	74,66%	40.570.009	74,76%	#####	74,66%
II	SOKOVI BIPSI	25.452.280	2,05%	697.958	1,39%	26.150.238	2,02%	6.352.309	11,71%	32.502.547	2,41%
III	SIRUPI	106.576.667	8,57%	795.845	1,59%	107.372.512	8,30%	2.331.748	4,30%	109.704.259	8,14%
IV	RUSKI KVAS	80.611.877	6,48%	2.487.300	4,96%	83.099.177	6,42%	3.456.653	6,37%	86.555.831	6,42%
V	SIRĆE	108.719.027	8,74%	2.573.532	5,13%	111.292.559	8,60%	1.556.663	2,87%	112.849.223	8,37%
	UKUPNO (I-V)	1.243.928.631	100,00%	50.160.200	100,00%	1.294.088.831	100,00%	54.267.382	100,00%	1.348.356.213	100,00%
VI	KVASAC	4.496.780	0,36%	261.097	0,52%	4.757.877	0,37%	535.235	0,98%	5.293.112	0,39%
	UKUPNO (I-VI)	1.248.425.411	100,00%	50.421.297	100,00%	1.298.846.708	100,00%	54.802.616	100,00%	1.353.649.324	100,00%

6. STRUKTURA OSTVARENOG PRIHODA (uporedni pregled)

6.1. STRUKTURA POSLOVNOG PRIHODA

Konto	VRSTA PRIHODA	I-XII 2011.		I-XII 2012.		Index 12/11
		Iznos	%	Iznos	%	
1	2	3	4	5	6	7
60200	Prihod od prodaje robe	0	0,00	143.356	0,01	0,00
60205	Prihod od prodaje trgovačke robe	0	0,00	751.975	0,05	0,00
60210	Prihod od prodaje robe / ostali NUS proizvodi	11.040.528	0,76	15.783.527	1,08	142,96
60211	Prihod od prodaje sirovina	0	0,00	387.867	0,03	0,00
60220	Prihod od prodaje ambalaže	528.331	0,04	28.446.946	1,94	#####
60239	Prihod od prodaje robe / maloprodaja	10.282.003	0,71	9.032.369	0,62	87,85
602	Prihod od prodaje robe na domaćem tržištu	21.850.863	1,51	54.546.041	3,72	249,63
60	PRIHODI OD PRODAJE ROBE	21.850.863	1,51	54.546.041	3,72	249,63
61200	Prihod od prodaje proizvoda / veleprodaja	1.273.228.992	88,13	1.248.425.411	85,15	98,05
61211	Prihod od ostalih usluga	17.954.498	1,24	4.888.086	0,33	27,22
61290	Prihod od realizacije / maloprodaja	68.013.820	4,71	54.802.616	3,74	80,58
612	Prihod od prodaje proizvoda i usluga na dom.tr.	1.359.197.310	94,09	1.308.116.113	89,22	96,24
61300	Prihod od izvoza	55.206.980	3,82	50.393.571	3,44	91,28
61304	Prihod od izvoza / kvasac	0	0,00	27.726	0,00	0,00
613	Prihod od izvoza	55.206.980	3,82	50.421.297	3,44	91,33
61	PRIHOD OD PRODAJE PROIZVODA I USLUGA	1.414.404.290	97,91	1.358.537.409	92,66	96,05
62040	Prihodi od upotrebe robe / reprezentacija	14.295	0,00	11.220	0,00	78,49
620	Prihod od upotrebe robe	14.295	0,00	11.220	0,00	78,49
62130	Prihod od upotrebe proizvoda za ugostiteljstvo	7.179	0,00	0	0,00	0,00
62140	Prihod od upotrebe proizvoda / reprezentacija	1.199.136	0,08	2.721.938	0,19	226,99
621	Prihod od upotrebe proizvoda	1.206.315	0,08	2.721.938	0,19	225,64
62	PRIHODI OD AKTIVIRANJA UČINAKA I ROBE	1.220.610	0,08	2.733.158	0,19	223,92
63000	Povećanje vrednosti zaliha nedovršene proizvodnje	3.000.804	0,21	22.790.448	1,55	759,48
63010	Povećanje vrednosti zaliha gotovih proizvoda / fab	150.320	0,01	18.391.531	1,25	#####
63011	Povećanje vrednosti zaliha gotovih proizvoda / ma	0	0,00	0	0,00	0,00
630	Povećanje vrednosti zaliha	3.151.124	0,22	41.181.979	2,81	1.306,9
63119	Smanjenje vrednosti zaliha gotovih proizvoda / m.	-1.198.872	-0,08	-164.707	-0,01	0,00
631	Smanjenje vrednosti zaliha	-1.198.872	-0,08	-164.707	-0,01	0,00
63	PROMENA VREDNOSTI ZALIHA UČINAKA	1.952.252	0,14	41.017.272	2,80	2.101,0
65010	Prihod od zakupnina - Vuk, Ada	275.471	0,02	0	0,00	0,00
65023	Prihod od zakupnina - Budva	9.351	0,00	0	0,00	0,00
65024	Zakup za pokretne stvari	175.000	0,01	0	0,00	0,00
65030	Prihod od zakupa reklamnog prostora	4.748.102	0,33	8.677.829	0,59	182,76
65031	Prihodi od zakupa - parking	0	0,00	113.863	0,01	0,00
650	Prihod od zakupnina	5.207.923	0,36	8.791.692	0,60	168,81
65900	Ostali poslovni prihodi	0	0,00	239.969	0,02	0,00
65930	Prihodi - akciza	0	0,00	348.777	0,02	0,00
659	Ostali poslovni prihodi	0	0,00	588.746	0,04	0,00
65	DRUGI POSLOVNI PRIHODI	5.207.923	0,36	9.380.438	0,64	180,12
60-65	POSLOVNI PRIHODI	1.444.635.938	100,00	1.466.214.319	100,00	101,49

6.2. STRUKTURA FINANSIJSKOG PRIHODA

Konto	VRSTA PRIHODA	I-XII 2011.		I-XII 2012.		Index 12/11
		Iznos	%	Iznos	%	
1	2	3	4	5	6	7
66230	Prihod od kamata kupaca	15.758.624,96	14,39	77.489	0,15	0,49
66261	Prihod od kamata po žiro-računu	558.341	0,51	268.106	0,51	48,02
662	Prihod od kamata	16.316.966	14,90	345.595	0,66	2,12
66301	Pozitivne kursne razlike / Komercijalna banka	5.410.410	4,94	2.713.283	5,15	50,15
66302	Pozitivne kursne razlike / Nordik	6.680.591	6,10	3.302.850	6,27	49,44
66303	Pozitivne kursne razlike / Lexus	66.338.894	60,60	37.018.347	70,31	55,80
66304	Pozitivne kursne razlike / Sateks i Dolven	11.954.030	10,92	7.266.270	13,80	60,79
66320	Pozitivne kursne razlike	147.357	0,13	139.649	0,27	94,77
66321	Nerealizovane pozitivne kursne razlike	0	0,00	296.053	0,56	0,00
663	Pozitivne kursne razlike	90.531.281	82,70	50.736.452	96,36	56,04
66400	Prihod po osnovu valutne klauzule	2.619.373	2,39	1.569.523	2,98	59,92
664	Prihodi po osnovu efekata valutne klauzule	2.619.373	2,39	1.569.523	2,98	59,92
66900	Uplaćene dividende	7.884	0,01	0	0,00	0,00
669	Ostali finansijski prihodi (uplaćene dividende)	7.884	0,01	0	0,00	0,00
66	FINANSIJSKI PRIHODI	109.475.504	100,00	52.651.570	100,00	48,09

6.3. STRUKTURA OSTALIH PRIHODA, PRIHODA OD USKLADIVANJA VREDNOST IMOVINE I PRENOS PRIHODA

Konto	VRSTA PRIHODA	I-XII 2011.		I-XII 2012.		Index 12/11
		Iznos	%	Iznos	%	
1	2	3	4	5	6	7
67020	Dobici po osnovu prodaje / oprema	0	0,00	3.696.000	0,29	0,00
670	Dobici od prodaje imovine	0	0,00	3.696.000	0,29	0,00
67200	Dobici po osnovu prodaje HOV	611.800	1,06	0	0,00	0,00
672	Dobici po osnovu prodaje HOV	611.800	1,06	0	0,00	0,00
67411	Viškovi opreme	2.688.000	4,65	250.000	0,02	9,30
67412	Višak po popisu - umetnička dela	80.000	0,14	0	0,00	0,00
67420	Viškovi materijala	0	0,00	27.482.400	2,16	0,00
67430	Viškovi robe	9.153	0,02	31	0,00	0,34
674	Viškovi	2.777.153	4,80	27.732.431	2,18	998,59
67500	Prihodi od naplaćenih otpisanih potraživanja	433.107	0,75	0	0,00	0,00
67510	Prihodi po osnovu sudskih rešenja / kupci	2.968.148	5,14	5.951.308	0,47	200,51
675	Neplaćena otpisana potraživanja	3.401.254	5,88	5.951.308	0,47	175
67600	Pozitivni efekti od zaštite od rizika / revalorizacija	1.156.311	2,00	1.084.662	0,09	93,80
676	Prihodi po osnovu efekata ugov.zaštite od rizika	1.156.311	2,00	1.084.662	0,09	93,80
67700	Prihodi od smanjenja obaveza	13.720.882	23,74	1.191.715.606	93,78	#####
67710	Prihod od otpisa zakonskih obaveza	0	0,00	11.999.012	0,94	0,00
67720	Prihod od otpisa obaveza / dobavljači	12.174.468	21,06	1.579.218	0,12	12,97
67721	Prihod od otpisa obaveza / ostalo	1.647.102,80	2,85	33.569	0,00	2,04
677	Prihodi od smanjenja obaveza	27.542.453	47,65	1.205.327.404	94,85	4.376
67800	Prihod od ukidanja dugoročnih rezervisanja	205.000,00	0,35	0	0,00	0,00
678	Prihodi od ukidanja dugoročnih rezervisanja	205.000	0,35	0	0,00	0,00
67901	Prihodi iz ranijih godina CVPO	0	0,00	1.894.788	0,15	0,00
67910	Prihodi od naplaćenih penala, kazni i šteta	607.542	1,05	0	0,00	0,00
67930	Ostali vanredni prihodi tekuće godine	771.155	1,33	2.030.828	0,16	263,35
67940	Naknadno odobren rabat po osnovu nabavke	163.124	0,28	143.429	0,01	87,93
679	Ostali nepomenuti prihodi	1.541.821	2,67	4.069.044	0,32	263,91
67	OSTALI PRIHODI	37.235.793	64,42	1.247.860.850	98,19	3.351

Konto	VRSTA PRIHODA	I-XII 2011.		I-XII 2012.		Index 12/11
		Iznos	%	Iznos	%	
1	2	3	4	5	6	7
68500	Prihod po osnovu naplate potraživanja	1.681.890	2,91	1.892.106	0,15	112,50
68502	Prihod od naplate ambalaže	0	0,00	32.108	0,00	0,00
68503	Prihod po osnovu naplate potraživanja menice	2.393.757	4,14	0	0,00	0,00
685	Prihodi od uskl.vrednosti potraž. i kr.fin.plasman	4.075.647	7,05	1.924.213	0,15	47,21
68	PRIHODI OD USKLAĐIVANJA VREDNOSTI IMOVINE	4.075.647	7,05	1.924.213	0,15	47,21
69110	Ostali vanredni prihodi iz prethodne godine	16.486.767	28,52	21.036.308	1,66	127,60
691	Ostali vanredni prihodi iz prethodne godine	16.486.767	28,52	21.036.308	1,66	127,60
69	PRENOS PRIHODA	16.486.767	28,52	21.036.308	1,66	127,60
67-69	OSTALI PRIHODI; PRIHODI OD USKLAĐIVANJA VREDNOSTI IMOVINE; PRENOS PRIHODA	57.798.206	100,00	1.270.821.371	100,00	2.198,7

UKUPNO PRIHODI:	#####	####	#####	####	173,07
-----------------	-------	------	-------	------	--------

7. STRUKTURA OSTVARENOG RASHODA (uporedni pregled)

7.1. STRUKTURA POSLOVNIH RASHODA

Konto	VRSTA RASHODA	I-XII 2011.		I-XII 2012.		Index 12/11
		Iznos	%	Iznos	%	
1	2	3	4	5	6	7
50100	Nabavna vrednost prodane robe - veleprodaja	14.295	0,00	775.857	0,04	5.427,4
50109	Nabavna vrednost prodane robe - maloprodaja	9.002.661	0,57	7.725.764	0,43	85,82
50110	Nabavna vrednost prod.mater. fabrike	1.190.004	0,08	2.237.666	0,13	188,04
501	Nabavna vrednost prodane robe i materijala	10.206.961	0,65	10.739.287	0,60	105,22
50	NABAVNA VREDNOST PRODATE ROBE	10.206.961	0,65	10.739.287	0,60	105,22
51101	Troškovi osnovnih sirovina	299.014.699	18,90	320.050.778	17,89	107,04
51102	Usluga otakanja - Ruski kvas	0	0,00	6.106.745	0,34	0,00
51103	Usluga otakanja - limenke	0	0,00	546.427	0,03	0,00
51130	Troškovi ambalaže iz magacina	102.729.340	6,49	103.901.558	5,81	101,14
51143	Otpis staklene ambalaže u upotrebi	40.962.033	2,59	72.688.881	4,06	177,45
51150	Troškovi materijala za filtriranje	17.167.599	1,08	17.423.551	0,97	101,49
51160	Troškovi pomoćnog materijala	14.837.576	0,94	30.695.873	1,72	206,88
51161	Troškovi rezervnih delova	15.253.252	0,96	16.577.790	0,93	108,68
51170	Troškovi sitnog inventara na zalih	8.516.435	0,54	7.733.020	0,43	90,80
51171	Troškovi auto guma na zalih	2.159.515	0,14	3.320.736	0,19	153,77
511	Troškovi materijala za izradu	500.640.449	31,64	579.045.359	32,36	115,66
51200	Troškovi HTZ opreme	4.557.934	0,29	3.163.680	0,18	69,41
51201	Troškovi kancelarijskog materijala	2.478.956	0,16	2.979.142	0,17	120,18
51203	Troškovi materijala za higijenu	850	0,00	1.469	0,00	172,82
512	Troškovi ostalog materijala	7.037.740	0,44	6.144.291	0,34	87,30
51300	Troškovi električne energije	42.477.796	2,68	45.902.718	2,57	108,06
51302	Troškovi mazuta	115.228.763	7,28	135.687.542	7,58	117,75
51304	Troškovi nafte	26.644.126	1,68	34.310.363	1,92	128,77
51305	Troškovi benzina	2.400	0,00	0	0,00	0,00
51306	Troškovi ostalog goriva i maziva	2.642.333	0,17	2.849.877	0,16	107,85
51310	Troškovi benzina za vozila	4.150.598	0,26	5.309.311	0,30	127,92
51311	Troškovi dizel goriva za vozila	268.442	0,02	421.979	0,02	157,20
51312	Troškovi ostalih goriva i ulja za vozila	1.773	0,00	618	0,00	34,86
51313	Troškovi auto gasa	1.592.100	0,10	1.815.658	0,10	114,04
513	Troškovi goriva i energije	193.008.331	12,20	226.298.066	12,65	117,25
51	TROŠKOVI MATERIJALA	700.686.520	44,28	811.487.717	45,35	115,81
52000	Redovan rad	216.492.333	13,68	245.829.349	13,74	113,55
52022	Bolovanje na teret poslodavca / 30 dana	68.550.275	4,33	63.210.084	3,53	92,21
52040	Troškovi poreza	41.743.525	2,64	45.942.446	2,57	110,06
52050	Troškovi doprinosa za penziona i invalidsko osig.	43.499.624	2,75	47.525.170	2,66	109,25
52051	Troškovi doprinosa za zdravstveno osiguranje	24.320.227	1,54	26.575.157	1,49	109,27
52052	Troškovi doprinosa za nezaposlenost	2.965.847	0,19	3.240.322	0,18	109,25
52059	Troškovi PIO radnik po reš.Poreske uprave	2.164.837	0,14	0	0,00	0,00
520	Troškovi zarada i naknada zarada (bruto)	399.736.667	25,26	432.322.527	24,16	108,15
52110	Doprinosi za penziona i invalidsko osiguranje	43.499.624	2,75	47.525.170	2,66	109,25
52111	Doprinosi za zdravstveno osiguranje	24.320.227	1,54	26.570.880	1,49	109,25
52112	Doprinosi za nezaposlene	2.965.847	0,19	3.240.322	0,18	109,25
52113	Doprinos za beneficirani radni staž	265.201	0,02	365.140	0,02	137,68
52119	Troškovi PIO poslodavac po reš.Poreske uprave	2.164.837	0,14	0	0,00	0,00
521	Troškovi poreza i doprinosa na teret poslodavca	73.215.735	4,63	77.701.512	4,34	106,13

Konto	VRSTA RASHODA	I-XII 2011.		I-XII 2012.		Index 12/11
		Iznos	%	Iznos	%	
1	2	3	4	5	6	7
52200	Troškovi ugovora o delu / neto	2.518.294	0,16	2.459.631	0,14	97,67
52204	Troškovi neto ugovori oprivrem.posl.za nezaposler	0	0,00	947.465	0,05	0,00
52210	Troškovi ugovora o delu / porezi i doprinosi	1.274.314	0,08	1.244.633	0,07	97,67
52214	Porez po ug.o privremenim posl.za nezaposlene	0	0,00	162.191	0,01	0,00
52215	Doprinosi po ug.o privremenim posl.za nezaposlen	0	0,00	483.870	0,03	0,00
522	Troškovi naknada po ugovoru o delu	3.792.608	0,24	5.297.790	0,30	139,69
52400	Troškovi omladinskih zadruga	422.833	0,03	4.137.302	0,23	978,47
524	Troškovi nak. po ugov. o privr. i povrem.poslovin	422.833	0,03	4.137.302	0,23	978,47
52600	Troškovi naknada članovima upravnog i nadzornog	7.339.861	0,46	5.553.651	0,31	75,66
526	Troškovi naknada članovima UO i NO	7.339.861	0,46	5.553.651	0,31	75,66
52900	Dnevnice za službena putovanja u zemlji	4.855.082	0,31	4.981.371	0,28	102,60
52901	Dnevnice za službena putovanja u inostranstvu	154.596	0,01	89.545	0,01	57,92
52902	Troškovi prevoza na sl.putu u zemlji	232.436	0,01	126.683	0,01	54,50
52903	Troškovi prevoza na sl.putu u inostranstvu	39.439	0,00	28.139	0,00	71,35
52904	Troškovi prevoza na rad i sa rada	16.948.634	1,07	16.561.459	0,93	97,72
52905	Naknade za korišćenje sopst.automobila u sl.svrhe	11.409	0,00	64.106	0,00	561,89
52906	Neto naknade za korišćenje sopst.automobila u sl.	0	0,00	20.003	0,00	0,00
52910	Otpremnine za odlazak u penziju	42.617	0,00	0	0,00	0,00
52920	Jubilarne nagrade	268.523	0,02	424.495	0,02	158,09
52921	Poklon paketići za Novu godinu	200.000	0,01	0	0,00	0,00
52930	Pomoć u slučaju smrti	76.455	0,00	179.756	0,01	235,11
52931	Pomoć za slučaj bolesti / lekovi	1.422.852	0,09	980.066	0,05	68,88
52933	Ostali lični rashodi	22.858.558	1,44	14.124.892	0,79	61,79
52934	Doprinosi za ost.lič.p. / radnik	174.718	0,01	281.140	0,02	160,91
52935	Doprinosi za ost.lič.p. / poslodavac	174.718	0,01	281.140	0,02	160,91
52940	Troškovi stipendija / studednti i učenici		0,00	419.733	0,02	0,00
529	Ostali lični rashodi i naknade	47.460.039	3,00	38.562.528	2,16	81,25
52	TROŠKOVI ZARADA, NAKNADA I OSTALI LIČNI RA	531.967.743	33,62	563.575.311	31,50	105,94
53100	Troškovi transporta gotovih proizvoda	10.835.205	0,68	9.504.321	0,53	87,72
53102	Troškovi utovara / pretovara	348.008	0,02	9.750	0,00	2,80
53103	Troškovi prevoza ambalaže	0	0,00	1.590.020	0,09	0,00
53109	Troškovi transporta sirovina	3.417.309	0,22	7.565.942	0,42	221,40
53110	Troškovi telefona	2.269.951	0,14	1.308.518	0,07	57,65
53111	PTT - mobilni - kartica	1.320.730	0,08	2.060.483	0,12	156,01
53120	Troškovi frankiranja	558.859	0,04	504.234	0,03	90,23
53121	Troškovi ostalih PTT usluga	548.865	0,03	718.742	0,04	130,95
53131	Troškovi taksi usluga	6.344	0,00	1.070	0,00	16,87
531	Troškovi transportnih usluga	19.305.271	1,22	23.263.080	1,30	120,50
53210	Troškovi tekućeg održavanja	4.978	0,00	0	0,00	0,00
53211	Troškovi investicionog održavanja	82.398	0,01	0	0,00	0,00
53220	Troškovi tekućeg održavanja vozila	3.393.337	0,21	3.663.878	0,20	107,97
53230	Troškovi tekućeg održavanja	12.484.854	0,79	14.822.919	0,83	118,73
532	Troškovi usluga održavanja	15.965.567	1,01	18.486.797	1,03	115,79
53300	Troškovi zakupa poslovnog prostora	2.536.818	0,16	1.737.011	0,10	68,47
53310	Troškovi zakupa opreme	82.798	0,01	98.588	0,01	119,07
533	Troškovi zakupnina	2.619.616	0,17	1.835.598	0,10	70,07
53400	Troškovi zakupa sajmskog prostora	3.242.493	0,20	4.483.620	0,25	138,28
53420	Troškovi ostalih usluga	10.000	0,00	10.000	0,00	100,00
534	Troškovi sajmov	3.252.493	0,21	4.493.620	0,25	138,16

Konto	VRSTA RASHODA	I-XII 2011.		I-XII 2012.		Index 12/11
		Iznos	%	Iznos	%	
1	2	3	4	5	6	7
53500	Troškovi radija i televizije	12.000	0,00	12.000	0,00	100,00
53501	Troškovi reklamnih panoa	718.808	0,05	7.824.624	0,44	#####
53502	Troškovi oglašavanja u štampi	287.918	0,02	47.430	0,00	16,47
53503	Troškovi ostalih usluga javnog informisanja	1.133.382	0,07	1.067.569	0,06	94,19
53504	Troškovi marketinških usluga	1.882.856	0,12	4.253.923	0,24	225,93
53505	Troškovi marketinških usluga - vozilo	0	0,00	7.458	0,00	0,00
53510	Troškovi proizvoda i robe	354.919	0,02	1.153.475	0,06	325,00
53512	Troškovi ostalih reklamnih predmeta	4.948.234	0,31	10.780.118	0,60	217,86
53520	Troškovi sponzorstva	5.324.551	0,34	12.201.812	0,68	229,16
53521	Troškovi donatorstva osim fizičkim licima	259.435	0,02	940.000	0,05	362,33
535	Troškovi reklame i propagande	14.922.102	0,94	38.288.409	2,14	256,59
53901	Troškovi kontrole kvaliteta	483.039	0,03	911.846	0,05	188,77
53910	Troškovi usluga prometa proizvoda - carina	470.396	0,03	555.554	0,03	118,10
53920	Troškovi vode	20.648.973	1,30	22.398.100	1,25	108,47
53921	Troškovi kanalizacije	7.466.115	0,47	11.722.802	0,66	157,01
53922	Troškovi ostalih komunalnih usluga	9.475.433	0,60	8.360.981	0,47	88,24
53923	Troškovi deratizacije	326.940	0,02	337.945	0,02	103,37
53930	Troškovi registracije vozila	3.351.689	0,21	2.928.755	0,16	87,38
53931	Troškovi putarine	2.815.094	0,18	2.843.304	0,16	101,00
53940	Troškovi obezbedjenja objekata	12.646.341	0,80	14.429.344	0,81	114,10
53942	Troškovi ostalih usluga	0	0,00	2.904.933	0,16	0,00
539	Troškovi ostalih usluga	57.684.020	3,65	67.393.564	3,77	116,83
53	TROŠKOVI PROZVODNIH USLUGA	113.749.069	7,19	153.761.068	8,59	135,18
54000	Troškovi amortizacije osnovnih sredstava - oprema	87.025.138	5,50	81.555.357	4,56	93,71
54001	Troškovi amortizacije osnovnih sredstava - objekti	56.640.412	3,58	88.781.349	4,96	156,75
54003	Troškovi amortizacije - nematerijalna ulaganja	0	0,00	1.350.283	0,08	0,00
540	Troškovi amortizacije	143.665.550	9,08	171.686.989	9,60	119,50
54500	Rezervisanja za naknade zaposlenih	23.449.590	1,48	18.155.990	1,01	77,43
545	Rezervisanja za naknade zaposlenih	23.449.590	1,48	18.155.990	1,01	77,43
54	TROŠKOVI AMORTIZACIJE I REZERVISANJA	167.115.140	10,56	189.842.979	10,61	113,60
55000	Troškovi revizije godišnjeg računa	350.093	0,02	350.781	0,02	100,20
55001	Troškovi advokatskih usluga	1.554.257	0,10	1.121.217	0,06	72,14
55009	Troškovi intelektualnih usluga	3.648.395	0,23	1.467.798	0,08	40,23
55010	Troškovi zdravstvenih usluga	629.300	0,04	544.100	0,03	86,46
55020	Troškovi stručnog obrazovanja zaposlenih	12.950	0,00	144.600	0,01	#####
55021	Troškovi seminara	124.800	0,01	164.308	0,01	131,66
55031	Troškovi usluga pranja	49.298	0,00	92.179	0,01	186,98
55039	Ostale nepomenute usluge	4.029.547	0,25	4.334.374	0,24	107,56
55040	Troškovi realizacije ugovora - Unodrop	1.651.941	0,10	0	0,00	0,00
55041	Usluge omladinske zadruge	30.908	0,00	238.893	0,01	772,91
550	Troškovi neproizvodnih usluga	12.081.489	0,76	8.458.251	0,47	70,01
55100	Troškovi reprezentacije u poslovnim prostorijama	99.117	0,01	208.064	0,01	209,92
55101	Troškovi ugostiteljskih usluga	343.405	0,02	1.494.035	0,08	435,07
55102	Troškovi reprezentacije raznih manifestacija / sajma	36.257	0,00	44.105	0,00	121,65
55120	Troškovi reprezentacije Prokop	1.876.708	0,12	3.921.801	0,22	208,97
551	Troškovi reprezentacije	2.355.487	0,15	5.668.005	0,32	240,63
55200	Troškovi premija osiguranja	4.139.436	0,26	6.362.761	0,36	153,71
552	Troškovi premija osiguranja	4.139.436	0,26	6.362.761	0,36	153,71

Konto	VRSTA RASHODA	I-XII 2011.		I-XII 2012.		Index 12/11
		Iznos	%	Iznos	%	
1	2	3	4	5	6	7
55300	Bankarska provizija	1.613.891	0,10	1.588.475	0,09	98,43
55303	Troškovi platnog prometa	96.244	0,01	13.485	0,00	14,01
55304	Troškovi prinudne naplate	159.380	0,01	89.884	0,01	56,40
55305	Ostala provizija po ugovorima	13.461	0,00	0	0,00	0,00
55306	Troškovi provizije po menicama	242.959	0,02	875.202	0,05	360,23
55307	Troškovi eskonta menica - Beotrust	29.011	0,00	0	0,00	0,00
55310	Troškovi platnog prometa sa inostranstvom	0	0,00	8.019	0,00	0,00
553	Troškovi platnog prometa	2.154.946	0,14	2.575.064	0,14	119,50
55401	Troškovi Komore Srbije	753.538	0,05	821.395	0,05	109,01
55402	Troškovi Komore Beograd	753.538	0,05	821.395	0,05	109,01
55420	Ostale članarine poslovnih i drugih udruženja	293.399	0,02	289.884	0,02	98,80
554	Troškovi članarina	1.800.476	0,11	1.932.674	0,11	107,34
55500	Troškovi poreza na imovinu	4.629.084	0,29	4.401.378	0,25	95,08
55501	Troškovi finansiranja zarada osoba sa invaliditetom	562.814	0,04	613.980	0,03	109,09
55510	Naknade za korišćenje gradjevinskog zemljišta	10.296.371	0,65	10.772.948	0,60	104,63
55511	Troškovi naknade za vodu i vodotokove	15.874.297	1,00	14.735.027	0,82	92,82
55512	Troškovi naknade za zagađenje životne sredine	13.786	0,00	36.754	0,00	266,60
55513	Troškovi naknade zaštite životne okoline	264	0,00	917	0,00	347,22
55520	Naknade za takse na firmu	1.280.100	0,08	1.167.270	0,07	91,19
55521	Troškovi naknada za komunalnu taksu	0	0,00	1.000	0,00	0,00
55541	Troškovi poreza na upotrebu oružja	27.000	0,00	29.200	0,00	108,15
55543	Troškovi ostalih poreza i doprinosa	0	0,00	14.634	0,00	0,00
55544	Troškovi ostalih poreza / apsolutna prava	34.837	0,00	0	0,00	0,00
555	Troškovi poreza	32.718.554	2,07	31.773.108	1,78	97,11
55900	Troškovi oglasa	139.273	0,01	379.416	0,02	272,43
55910	Troškovi pretplate na priručnike i časopise	440.134	0,03	277.299	0,02	63,00
55911	Troškovi ostale stručne literature	107.846	0,01	9.723	0,00	9,02
55921	Troškovi administrativne i sudske takse	2.707.256	0,17	1.762.179	0,10	65,09
55923	Troškovi ostalih taksa	21.560	0,00	2.500	0,00	11,60
55924	Troškovi taksa po rešenju Uprave prihoda	0	0,00	1.044	0,00	0,00
55930	Ostali nematerijalni troškovi	17.724	0,00	632.680	0,04	###
559	Ostali nematerijalni troškovi	3.433.792	0,22	3.064.841	0,17	89,26
55	NEMATERIJALNI TROŠKOVI	58.684.179	3,71	59.834.704	3,34	101,96
50-55	POSLOVNI RASHODI	1.582.409.611	100,00	1.789.241.065	100,00	113,07

7.2. STRUKTURA FINANSIJSKIH RASHODA

Konto	VRSTA RASHODA	I-XII 2011.		I-XII 2012.		Index 12/11
		Iznos	%	Iznos	%	
1	2	3	4	5	6	7
56201	Kamate po kretkoročnim kreditima	0	0,00	70.704	0,04	0,00
56210	Zatezne kamate po dugoročnim kreditima	6.006.174	1,57	4.772.962	2,80	79,47
56211	Zatezne i ostale kamate po kratkoročnim kreditima	3.231.546	0,85	2.819.041	1,65	87,24
56212	Zatezne kamate po dobavljačima	707.592	0,19	602.867	0,35	85,20
56220	Troškovi kamata po menicama	1.812.352	0,47	0	0,00	0,00
56222	Ostale zatezne kamate	9.645.394	2,52	549.504	0,32	5,70
56223	Kamata za porez i doprinos na zarade	0	0,00	4.016.347	2,36	0,00
56230	Kamata na PDV	16.838.350	4,40	252.235	0,15	1,50
56231	Kamata na akcizu za tekuću godinu	211.993.969	55,46	687.952	0,40	0,32
56240	Kamata na porez na imovinu	10.826.313	2,83	12.346.431	7,24	114,04
56241	Kamata gradjevinsko zemljište	3.785.180	0,99	2.482.264	1,46	65,58
56242	Kamata takse na firmu	1.079.349	0,28	1.056.735	0,62	97,90
56243	Kamata - naknada za vodu	0	0,00	14.503.131	8,51	0,00
56244	Kamata zag.z.sred.	0	0,00	7.484	0,00	0,00
56250	Kamate po finansijskom lizingu	318.336	0,08	154.971	0,09	48,68
56260	Kamate po ostalim finansijskim obavezama	0	0,00	752.044	0,44	0,00
56261	Kamate po ost.obavezama - naknad.	2.527	0,00	0	0,00	0,00
56290	Kamate po ostalim obavezama	28.537.262	7,47	0	0,00	0,00
562	Rashodi kamata	294.784.344	77,12	45.074.672	26,44	15,29
56301	Negativne kursne razlike / krediti u zemlji-pozajmic	68.058.521	17,80	95.729.652	56,15	140,66
56302	Negativne kursne razlike / krediti u zemlji-lizing	0	0,00	279.798	0,16	0,00
56310	Negativne kursne razlike / devizni račun	117.245	0,03	124.547	0,07	106,23
56320	Negativne kursne razlike/ pl. i napl. u devizama	138.669	0,04	193.112	0,11	139,26
56330	Negativne kursne razlike / ostalo	16.775.466	4,39	23.764.569	13,94	141,66
563	Negativne kursne razlike	85.089.901	22,26	120.091.679	70,44	141,14
56400	Valutne klauzule - kredit	2.378.384	0,62	3.726.322	2,19	156,67
56401	Valutne klauzule - lizing	9.128	0,00	0	0,00	0,00
56402	Valutne klauzule - Fond za razvoj	0	0,00	1.581.253	0,93	0,00
564	Rashodi po osnovu efekata valutne klauzule	2.387.512	0,62	5.307.575	3,11	222,31
56900	Rashodi eskontovanja menica	1.214	0,00	0	0,00	0,00
56990	Ostali finansijski rashodi	0	0,00	5.000	0,00	0,00
569	Ostali finansijski rashodi	1.214	0,00	5.000	0,00	411,74
56	FINANSIJSKI RASHODI	382.262.970	100,00	170.478.926	100,00	44,60

7.3. STRUKTURA OSTALIH RASHODA, RASHODA PO OSNOVU OBEZVREĐENJA I PRENOS RASHODA

Konto	VRSTA RASHODA	I-XII 2011.		I-XII 2012.		Index 12/11
		Iznos	%	Iznos	%	
1	2	3	4	5	6	7
57009	Gubici po osnovu isknjiženja investicija u toku	0	0,00	3.839.659	2,33	0,00
57010	Gubici po osnovu rashod.osnovnih sredstava	5.472.384	1,78	634.915	0,39	11,60
570	Gubici po osnovu nem.ulaganja nek. i opreme	5.472.384	1,78	4.474.574	2,72	81,77
57410	Manjkovi nekretnina postrojenja i opreme	187.967	0,06	1.177	0,00	0,63
57430	Ostali manjkovi	42.578	0,01	0	0,00	0,00
574	Manjkovi	230.546	0,07	1.177	0,00	0,51
57600	Direktan otpis potraživanja - kupci	633.792	0,21	9	0,00	0,00
57601	Direktni otpis potraživanja - maloprodaja	91.149	0,03	38.705	0,02	42,46
57602	Direktan otpis potraživanja - radnici	4.000	0,00	0	0,00	0,00
576	Rashodi po osnovu direktnih otpisa potraživanja	728.941	0,24	38.714	0,02	5,31
57913	Troškovi sporova	471.698	0,15	317.810	0,19	67,38
57920	Naknadno odobren rabat sa PDV-om	172.913.363	56,13	80.313.142	48,84	46,45
57930	Prekomerni kalo, rastur, lom i kvar	0	0,00	76.532	0,05	0,00
57991	Rashodi za kazne, prestupe i štete	38.350	0,01	386.200	0,23	#####
57992	Naknadno odobren rabat bez PDV-a	183.895	0,06	358.414	0,22	194,90
57994	Ostali rashodi	0	0,00	99	0,00	0,00
579	Ostali nepomenuti rashodi	173.607.306	56,36	81.452.198	49,53	46,92
57	OSTALI RASHODI	180.039.177	58,44	85.966.663	52,28	47,75
58200	Obezdredjenje nekretnina i zemljišta	3.772.103	1,22	0	0,00	0,00
58210	Obezdredjenje postrojenja i opreme	481.248	0,16	0	0,00	0,00
582	Obezdredjenje postrojenja i opreme	4.253.351	1,38	0	0,00	0,00
58300	Obezdredjenje dug.fin.plasmana i hartija od vredn	0	0,00	73.898	0,04	0,00
583	Obezdredjenje dug.fin.plasmana i hartija od vred	0	0,00	73.898	0,04	0,00
58400	Rashod zaliha materijala	2.033.462	0,66	3.811.276	2,32	187,43
584	Obezdredjenje zaliha materijala i robe	2.033.462	0,66	3.811.276	2,32	187,43
58500	Obezvr.potraživanja i krat.finans.plasmana - kupci	60.502.532	19,64	6.390.007	3,89	10,56
58501	Obezvr.potraživanja i krat.finans.plasmana - menice	53.056.138	17,22	0	0,00	0,00
58502	Obezvr.potraživanja - ambalaža	0	0,00	651	0,00	0,00
58503	Obezvr.potraživanja - računopolagači	3.707.217	1,20	0	0,00	0,00
58504	Obezvr.potraživanja za kamatu	0	0,00	31.531.832	19,17	0,00
58505	Obezvr.potraživanja i krat.finans.plasmana - avansi	625.348	0,20	0	0,00	0,00
58506	Obezvr.potraživanja i krat.finans.plasmana - bolova	28.726	0,01	0	0,00	0,00
585	Obezvr.potraživanja i kratkoročnih fin.plasmana	117.919.960	38,28	37.922.489	23,06	32,16
58	RASHODI PO OSNOVU OBEZVREĐENJA IMOVINE	124.206.774	40,32	41.807.664	25,42	33,66
59110	Rashodi iz prethodnih godina - materijal	228.535	0,07	0	0,00	0,00
59111	Rashodi iz prethodnih godina - usluge	0	0,00	185.252	0,11	0,00
59112	Rashodi iz prethodnih godina - kupci	64.338	0,02	8.677	0,01	13,49
59113	Rashodi iz prethodnih godina - ostalo	3.217.515	1,04	36.455.580	22,17	1.133,0
59114	Rashodi iz prethodnih godina - tužbe	56.478	0,02	21.627	0,01	38,29
59115	Rashodi ranijih godina - radnici	240.151	0,08	0	0,00	0,00
591	Rashodi i ispravke grešaka iz ranijih godina	3.807.017	1,24	36.671.136	22,30	963,25
59	PRENOS RASHODA	3.807.017	1,24	36.671.136	22,30	963,25
57-59	OSTALI RASHODI; RASHODI PO OSNOVU OBEZVREĐENJA; PRENOS RASHODA	308.052.968	100,00	164.445.462	100,00	53,38

UKUPNO RASHODI:	#####	####	#####	####	93,46
-----------------	-------	------	-------	------	-------

8. OSTVARENI TROŠKOVI ZA PERIOD I-XII 2012. PO SEKTORIMA

8.1. TROŠKOVI PROIZVODNJE

<i>Konto</i>	<i>Rashod</i>	<i>Iznos</i>	<i>Str. (%)</i>
511	Normirani troškovi	721.044.930	46,54
511	Troškovi nenormiranog materijala (rez.delovi, sitan inventar i sl.)	41.735.042	2,69
512	Troškovi ostalog materijala (HTZ, kancelarijski materijal i sl.)	2.576.784	0,17
513	Troškovi goriva, maziva i dr. (nenormirani)	1.455.917	0,09
51	TROŠKOVI MATERIJALA	766.812.673	49,49
520	Troškovi zarada i naknada zarada - br.zaposlenih 209	189.468.618	12,23
521	Troškovi poreza i doprinosa na teret poslodavca	34.008.554	2,20
529	Dnevnice i putni troškovi	310.376	0,02
529	Troškovi prevoza na rad i sa rada	7.984.164	0,52
522 524 529	Ostali lični rashodi (otpremnine, pomoći, nagrade, regres)	3.769.301	0,24
52	TROŠKOVI ZARADA I NAKNADA I OSTALI LIČNI RASHODI	235.541.012	15,20
53	TROŠKOVI PROIZVODNIH USLUGA (prevoz, PTT, mobilni, frankiranje, održavanja)	45.266.107	2,92
54	TROŠKOVI AMORTIZACIJE	137.052.045	8,85
55	NEMATERIJALNI TROŠKOVI (advokatske usluge, reprezentacija, premije osiguranja, platni promet, članarine, naknada za koriš.voda, GGZ, porez na imovinu, oglasi, takse i sl.)	29.969.519	1,93
	U K U P N O P O S L O V N I R A S H O D I	1.214.641.356	78,40
562	Rashodi po osnovu kamata	45.035.153	2,91
563-564	Negativne kursne razlike i valutna klauzula	125.399.254	8,09
569	Ostali finansijski rashodi	5.000	0,00
570	Gubici po osnovu rashodovanja osnovnih sredstava	4.472.935	0,29
574	Manjkovi nekretnina, postrojenja i opreme	1.177	0,00
576	Rashodi po osnovu direktnog otpisa potraživanja	38.714	0,00
579	Rashodi po osnovu naknadno odobrenih rabata i troškovi sporova	81.452.198	5,26
583	Obezvredjenje dug.fin.plasmana i hartija od vrednosti	73.898	0,00
584	Rashod zaliha materijala	3.620.728	0,23
585	Rashodi po osnovu otpisa potraživanja	37.922.489	2,45
591	Vanredni rashodi iz ranijih godina	36.671.136	2,37
	U K U P N O F I N A N S I J S K I I O S T A L I R A S H O D I	334.692.681	21,60
	UKUPNO RASHODI PROIZVODNJE	1.549.334.036	100,00

8.2. TROŠKOVI TRANSPORTA

<i>Konto</i>	<i>Rashod</i>	<i>Iznos</i>	<i>Str. (%)</i>
511	Troškovi nenormiranog materijala (rez.delovi, sitan inventar i sl.)	7.631.717	6,22
512	Troškovi ostalog materijala (HTZ, kancelarijski materijal i sl.)	454.277	0,37
513	Troškovi goriva, maziva i dr. (nenormirani)	31.460.313	25,65
51	TROŠKOVI MATERIJALA (nenormirani)	39.546.307	32,24
520	Troškovi zarada i naknada zarada - br.zaposlenih 100	49.657.988	40,48
521	Troškovi poreza i doprinosa na teret poslodavca	9.192.247	7,49
529	Dnevnice i putni troškovi	3.575.005	2,91
529	Troškovi prevoza na rad i sa rada	2.384.919	1,94
522 524 529	Ostali lični rashodi (otpremnine, pomoći, nagrade, regres)	3.077.408	2,51
52	TROŠKOVI ZARADA I NAKNADA I OSTALI LIČNI RASHODI	67.887.567	55,35
53	TROŠKOVI PROIZVODNIH USLUGA (prevoz, PTT, mobilni, frankiranje, održavanja)	13.138.985	10,71
54	TROŠKOVI AMORTIZACIJE	1.543.047	1,26
55	NEMATERIJALNI TROŠKOVI (advokatske usluge, reprezentacija, premije osiguranja, platni promet, članarine, naknada za koriš.voda, GGZ, porez na imovinu, oglasi, takse i sl.)	544.651	0,44
	UKUPNO POSLOVNI RASHODI	122.660.556	100,00
	UKUPNO RASHODI TRANSPORTA	122.660.556	100,00

8.3. TROŠKOVI PRODAJE

<i>Konto</i>	<i>Rashod</i>	<i>Iznos</i>	<i>Str. (%)</i>
511	Troškovi nenormiranog materijala (rez.delovi, sitan inventar i sl.)	6.674.648	2,77
512	Troškovi ostalog materijala (HTZ, kancelarijski materijal i sl.)	856.349	0,36
513	Troškovi goriva, maziva i dr. (nenormirani)	11.662.134	4,84
51	TROŠKOVI MATERIJALA (nenormirani)	19.193.132	7,97
520	Troškovi zarada i naknada zarada - br.zaposlenih 109	104.115.647	43,23
521	Troškovi poreza i doprinosa na teret poslodavca	18.683.021	7,76
529	Dnevnice i putni troškovi	543.821	0,23
529	Troškovi prevoza na rad i sa rada	3.020.510	1,25
522 524 529	Ostali lični rashodi (otpremnine, pomoći, nagrade, regres)	6.392.261	2,65
52	TROŠKOVI ZARADA I NAKNADA I OSTALI LIČNI RASHODI	132.755.260	55,12
534-535	Troškovi sajmovi, reklame i propagande	42.782.029	17,76
53	TROŠKOVI PROIZVODNIH USLUGA (prevoz, PTT, mobilni, frankiranje, održavanja)	7.754.531	3,22
54	TROŠKOVI AMORTIZACIJE	22.149.772	9,20
55	NEMATERIJALNI TROŠKOVI (advokatske usluge, reprezentacija, premije osiguranja, platni promet, članarine, naknada za koriš.voda, GGZ, porez na imovinu, oglasi, takse i sl.)	5.456.716	2,27
50	NABAVNA VREDNOST PRODATE ROBE	10.739.287	4,46
	UKUPNO POSLOVNI RASHODI	240.830.728	100,00
	UKUPNO RASHODI PRODAJE	240.830.728	100,00

<i>Konto</i>	<i>Rashod</i>	<i>Iznos</i>	<i>Str. (%)</i>
511	Troškovi nenormiranog materijala (rez.delovi, sitan inventar i sl.)	1.889.567	1,18
512	Troškovi ostalog materijala (HTZ, kancelarijski materijal i sl.)	2.180.544	1,36
513	Troškovi goriva, maziva i dr. (nenormirani)	1.029.097	0,64
51	TROŠKOVI MATERIJALA (nenormirani)	5.099.208	3,17
520	Troškovi zarada i naknada zarada - br.zaposlenih 84	61.728.126	38,41
521	Troškovi poreza i doprinosa na teret poslodavca	10.921.663	6,80
529	Dnevnice i putni troškovi	756.736	0,47
529	Troškovi prevoza na rad i sa rada	2.069.802	1,29
522 524 526 529	Ostali lični rashodi (otpremnine, pomoći, nagrade, regres)	18.525.104	11,53
52	TROŠKOVI ZARADA I NAKNADA I OSTALI LIČNI RASHODI	94.001.432	58,50
53	TROŠKOVI PROIZVODNIH USLUGA (prevoz, PTT, mobilni, frankiranje, održavanja)	21.915.593	13,64
540	TROŠKOVI AMORTIZACIJE	3.491.069	2,17
545	Rezervisanja za naknade zaposlenih	18.155.990	11,30
55	NEMATERIJALNI TROŠKOVI (advokatske usluge, reprezentacija, premije osiguranja, platni promet, članarine, naknada za koriš.voda, GGZ, porez na imovinu, oglasi, takse i sl.)	18.027.313	11,22
	UKUPNO POSLOVNI RASHODI	160.690.605	100,00
	UKUPNO RASHODI UPRAVE	160.690.605	100,00

Strana 26.

8.5. TROŠKOVI SLADARE

<i>Konto</i>	<i>Rashod</i>	<i>Iznos</i>	<i>Str. (%)</i>
--------------	---------------	--------------	-----------------

511	Troškovi nenormiranog materijala (rez.delovi, sitan inventar i sl.)	128.701	0,25
512	Troškovi ostalog materijala (HTZ, kancelarijski materijal i sl.)	76.337	0,15
513	Troškovi goriva, maziva i dr. (nenormirani)	2.619.503	5,17
51	TROŠKOVI MATERIJALA (nenormirani)	2.824.542	5,58
520	Troškovi zarada i naknada zarada - br.zaposlenih 38	27.352.148	54,00
521	Troškovi poreza i doprinosa na teret poslodavca	4.896.028	9,67
529	Dnevnice i putni troškovi	39.800	0,08
529	Troškovi prevoza na rad i sa rada	1.102.064	2,18
52	TROŠKOVI ZARADA I NAKNADA I OSTALI LIČNI RASHODI	33.390.040	65,92
53	TROŠKOVI PROIZVODNIH USLUGA (prevoz, PTT, mobilni, frankiranje, održavanja)	915.678	1,81
54	TROŠKOVI AMORTIZACIJE	7.451.056	14,71
55	NEMATERIJALNI TROŠKOVI (advokatske usluge, reprezentacija, premije osiguranja, platni promet, članarine, naknada za koriš.voda, GGZ, porez na imovinu, oglasi, takse i sl.)	5.836.505	11,52
	UKUPNO POSLOVNI RASHODI	50.417.820	99,54
562	Rashodi po osnovu kamata	39.520	0,08
570	Gubici po osnovu rahsodovanja osnovnih sredstava	1.640	0,00
584	Rashod zaliha materijala	190.548	0,38
	UKUPNO FINANSIJSKI I OSTALI RASHODI	231.708	0,46
	UKUPNO RASHODI SLADARE	50.649.528	100,00

Strana 27.

8.6. TROŠKOVI - UKUPNO

Konto	Rashod	Iznos	Str. (%)
511	Normirani troškovi	721.044.930	33,94

511	Troškovi nenormiranog materijala (rez.delovi, sitan inventar i sl.)	58.059.676	2,73
512	Troškovi ostalog materijala (HTZ, kancelarijski materijal i sl.)	6.144.291	0,29
513	Troškovi goriva, maziva i dr. (nenormirani)	48.226.963	2,27
51	TROŠKOVI MATERIJALA	833.475.861	39,24
520	Troškovi zarada i naknada zarada - br.zaposlenih 540	432.322.527	20,35
521	Troškovi poreza i doprinosa na teret poslodavca	77.701.512	3,66
529	Dnevnice i putni troškovi	5.225.738	0,25
529	Troškovi prevoza na rad i sa rada	16.561.459	0,78
522 524 526 529	Ostali lični rashodi (otpremnine, pomoći, nagrade, regres)	31.764.074	1,50
52	TROŠKOVI ZARADA I NAKNADA I OSTALI LIČNI RASHODI	563.575.311	26,53
534-535	Troškovi sajmovi, reklame i propagande	42.782.029	2,01
53	TROŠKOVI PROIZVODNIH USLUGA (prevoz, PTT, mobilni, frankiranje, održavanja)	88.990.895	4,19
540	TROŠKOVI AMORTIZACIJE	171.686.989	8,08
545	Rezervisanja za naknade zaposlenih	18.155.990	0,85
55	NEMATERIJALNI TROŠKOVI (advokatske usluge, reprezentacija, premije osiguranja, platni promet, članarine, naknada za koriš.voda, GGZ, porez na imovinu, oglasi, takse i sl.)	59.834.704	2,82
50	NABAVNA VREDNOST PRODATE ROBE	10.739.287	0,51
	UKUPNO POSLOVNI RASHODI	1.789.241.065	84,23
562	Rashodi po osnovu kamata	45.074.672	2,12
563-564	Negativne kursne razlike i valutna klauzula	125.399.254	5,90
569	Rashodi eskontovanja menica	5.000	0,00
570	Gubici po osnovu rashodovanja osnovnih sredstava	4.474.574	0,21
574	Manjkovi nekretnina, postrojenja i opreme	1.177	0,00
576	Rashodi po osnovu direktnog otpisa potraživanja	38.714	0,00
579	Rashodi po osnovu naknadno odobrenih rabata i troškovi sporova	81.452.198	3,83
583	Obezvredjenje dug.fin.plasmana i hartija od vrednosti	73.898	0,00
584	Rashod zaliha materijala	3.811.276	0,18
585	Rashodi po osnovu otpisa potraživanja	37.922.489	1,79
591	Vanredni rashodi ranijih godina	36.671.136	1,73
	UKUPNO FINANSIJSKI I OSTALI RASHODI	334.924.389	15,77
	UKUPNO RASHODI	2.124.165.453	100,00

9. OSTVAREN UKUPAN PRIHOD I RASHOD - FINANSIJSKI REZULTAT

VRSTA PRIHODA I RASHODA		Ostvareno I-XII 2011.	Ostvareno I-XII 2012.	Index Ostv.12/ Ostv.11.
1.	UKUPAN PRIHOD	1.611.909.648	2.789.687.260	173,07
2.	UKUPNI RASHODI	2.272.725.549	2.124.165.453	93,46
	- AMORTIZACIJA	143.665.550	171.686.989	119,50
	- MATERIJALNI I NEMATERIJALNI TROŠKOVI (normirani i nenormirani)	896.569.357	1.043.239.478	116,36
	- Troškovi bruto zarada i ostala lična primanja	531.967.743	563.575.311	105,94
	- Nabavna vrednost prodane robe	10.206.961	10.739.287	105,22
	- FINANSIJSKI I OSTALI RASHODI (kamate, otpis potraživanja, kursne razlike i naknadno odobreni rabat)	690.315.938	334.924.389	48,52
3.	FINANSIJSKI REZULTAT - DOBITAK / GUBITAK	-660.815.901	665.521.807	

10. OSTVARENE NETO ZARADE

Strana 29.

10.1. PROSEČNE NETO ZARADE BIP-a (uporedni pregled)

Red. broj	Mesec	2012.			2011.			Indeks 2012/2011
		Iznos	Bazni indeks	Lančani indeks	Iznos	Bazni indeks	Lančani indeks	
1	2	3	4	5	6	7	8	9=3/6
1	JANUAR	36.630	100,00	100,00	36.247	100,00	100,00	101,06
2	FEBRUAR	39.180	106,96	106,96	35.661	98,38	98,38	109,87
3	MART	38.692	105,63	98,75	36.790	101,50	103,17	105,17
4	APRIL	42.906	117,13	110,89	37.703	104,02	102,48	113,80
5	MAJ	48.578	132,62	113,22	39.120	107,93	103,76	124,18
6	JUN	45.063	123,02	92,76	38.058	105,00	97,29	118,41
7	JUL	47.695	130,21	105,84	40.383	111,41	106,11	118,11
8	AVGUST	49.910	136,25	104,64	39.003	107,60	96,58	127,96
9	SEPTEMBAR	44.423	121,27	89,01	38.128	105,19	97,76	116,51
10	OKTOBAR	48.364	132,03	108,87	37.955	104,71	99,55	127,42
11	NOVEMBAR	47.212	128,89	97,62	37.401	103,18	98,54	126,23
12	DECEMBAR	45.788	125,00	96,98	36.990	102,05	98,90	123,78

10.2. POREĐENJE OSTVARENIH PROSEKA ZARADA

Red. broj	Mesec	Neto			Odnosi zarada	
		BIP	Republika Srbija	Beogradski region	Indeks	Indeks
1	2	3	4	5	6=3/4	7=3/5
1	JANUAR	36.630	36.639	46.000	99,98	79,63
2	FEBRUAR	39.180	40.003	50.683	97,94	77,30
3	MART	38.692	40.562	51.029	95,39	75,82
4	APRIL	42.906	42.215	51.759	101,64	82,90
5	MAJ	48.578	40.442	50.593	120,12	96,02
6	JUN	45.063	42.335	52.504	106,44	85,83
7	JUL	47.695	41.180	51.246	115,82	93,07
8	AVGUST	49.910	42.122	51.107	118,49	97,66
9	SEPTEMBAR	44.423	40.258	48.827	110,35	90,98
10	OKTOBAR	48.364	41.558	51.616	116,38	93,70
11	NOVEMBAR	47.212	42.395	51.526	111,36	91,63
12	DECEMBAR	45.788	46.923	56.609	97,58	80,88

OPIS OČEKIVANOG RAZVOJA DRUŠTVA U NAREDNOM PERIODU, PROMENA U POSLOVNIM POLITIKAMA DRUŠTVA, KAO I GLAVNIH RIZIKA I PRETNJI KOJIMA JE POSLOVANJE DRUŠTVA IZLOŽENO

Najznačajniji rizici u poslovanju proističu iz zastarelosti opreme . Poslovni plan za tekuću godinu uključuje i nova investiciona ulaganja . Taj plan se bez ometanja realizuje , ali obzirom da je najveći deo opreme amortizovan , još uvek postoji mogućnost kratkotrajnog prekida procesa proizvodnje zbog kvara na opremi

SVE VAŽNIJE POSLOVNE DOGAĐAJE KOJI SU NASTUPILI NAKON PROTEKA POSLOVNE GODINE ZA KOJU SE IZVEŠTAJ PRIPREMA

U toku posmatrane poslovne godine aktivirana je sladara na poslovnoj jedinici „ Mostar “ . Obezbeđena je kontinuirana nabavka ječma , kao osnovne sirovine za sladovanje , čime je osiguran proces proizvodnje u 2012-oj godini

A.D.“ BIP“ – BEOGRAD U RESTRUKTURIRANJU NEMA POVEZANA PRAVNA LICA

AKTIVNOSTI DRUŠTVA NA POLJU ISTRAŽIVANJA I RAZVOJA.

Društvo nije imalo značajnijih aktivnosti na polju istraživanja i razvoja

**ИЗЈАВА ЛИЦА ОДГОВОРНИХ ЗА САСТАВЉАЊЕ
ГОДИШЊЕГ ИЗВЕШТАЈА**

Лица одговорна за састављање годишњег извештаја су:

1. Љиљана Радомировић, запослена на неодређено време на радном месту финансијски директор и
2. Миливоје Драганић, генерални директор.

Према нашем најбољем сазнању, годишњи финансијски извештај састављен је уз примену одговарајућих међународних стандарда финансијског извештавања и даје истините и објективне податке о имовини, обавезама, финансијском положају и пословању, добицима и губицима, токовима готовине и променама на капиталу акционарског друштва Београдска индустрија пива, слада и безалкохолних пића – Београд – у реструктурирању.

НАПОМЕНА:

Годишњи финансијски извештаји као и извештаји независног ревизора и годишњи извештај о пословању нису усвојени од стране надлежног органа јер ће Скупштина акционара бити одржана након дана слања поменутих докумената Комисији за хартије од вредности , те ћемо након усвајања извештаја обелоданити одлуке које нису саставни део овог годишњег извештаја.

У Београду , дана 23.04.2013

.

Љиљана Радомировић, дипл.ецц

Миливоје Драганић, дипл.ецц

Финансијски директор

Генерални директор