

Popunjiva pravno lice - preduzetnik					
08128570 Maticni broj	2011 Sifra delatnosti	100739107 PIB			
Popunjiva Agencija za privredne registre					
750 1 2 3 Vrsta posla	19	20	21	22	23 24 25 26

Naziv : LINDE GAS SRBIJA AD BEČEJ

Sediste : BEČEJ, PETROVOSELSKI PUT 143

BILANS STANJA



7005013773531

na dan 31.12.2012. godine

- u hiljadama dinara

Grupa racuna, racun	POZICIJA	AOP	Napomena broj	Iznos	
				Tekuca godina	Prethodna godina
1	2	3	4	5	6
	AKTIVA				
	A. STALNA IMOVINA (002+003+004+005+009)	001		716513	774059
00	I. NEUPLACENI UPISANI KAPITAL	002			
012	II. GOODWILL	003			
01 bez 012	III. NEMATERIJALNA ULAGANJA	004	17	30062	40998
	IV. NEKRETNINE, POSTROJENJA, OPREMA I BIOLOSKA SREDSTVA (006+007+008)	005		685263	731873
020, 022, 023, 026, 027(deo), 028 (deo), 029	1. Nekretnine, postrojenja i oprema	006	18	684926	724699
024, 027(deo), 028 (deo)	2. Investicione nekretnine	007	18	337	7174
021, 025, 027(deo), 028(deo)	3. Bioloska sredstva	008			
	V. DUGOROCNI FINANSIJSKI PLASMANI (010+011)	009		1188	1188
030 do 032, 039 (deo)	1. Ucesca u kapitalu	010	19	1188	1188
033 do 038, 039 (deo) minus 037	2. Ostali dugorocni finansijski plasmani	011			
	B. OBRтна IMOVINA (013+014+015)	012		440539	334167
10 do 13, 15	I. ZALIHE	013	20	26805	37256
14	II. STALNA SREDSTVA NAMENJENA PRODAJI I SREDSTVA POSLOVANJA KOJE SE OBUSTAVLJA	014			
	III. KRATKOROCNA POTRAZIVANJA, PLASMANI I GOTOVINA (016+017+018+019+020)	015		413734	296911
20, 21 i 22, osim 223	1. Potrazivanja	016	21	97966	91235
223	2. Potrazivanja za vise placen porez na dobitak	017		0	5927
23 minus 237	3. Kratkorocni finansijski plasmani	018			
24	4. Gotovinski ekvivalenti i gotovina	019	22	312784	196211

Grupa racuna racun	P O Z I C I J A	AOP	Napomena broj	I z n o s	
				Tekuca godina	Prethodna godina
1	2	3	4	5	6
27 i 28 osim 288	5. Porez na dodatu vrednost i aktivna vremenska razgranicenja	020	23	2984	3538
288	V. ODLOZENA PORESKA SREDSTVA	021			
	G. POSLOVNA IMOVINA (001+012 +021)	022		1157052	1108226
29	D. GUBITAK IZNAD VISINE KAPITALA	023			
	Dj. UKUPNA AKTIVA (022+023)	024		1157052	1108226
88	E. VANBILANSNA AKTIVA	025		3200	3200
	PASIVA				
	A.KAPITAL (102+103+104+105+106-107+108-109-110)	101		1067914	1018393
30	I. OSNOVNI KAPITAL	102	25	46509	46509
31	II. NEUPLACENI UPISANI KAPITAL	103			
32	III. REZERVE	104		667812	667812
330 i 331	IV. REVALORIZACIONE REZERVE	105			
332	V. NEREALIZOVANI DOBICI PO OSNOVU HARTIJA OD VREDNOSTI	106			
333	VI. NEREALIZOVANI GUBICI PO OSNOVU HARTIJA OD VREDNOSTI	107			
34	VII. NERASPOREDJENI DOBITAK	108		353593	304072
35	VIII. GUBITAK	109			
037 i 237	IX. OTKUPLJENE SOPSTVENE AKCIJE	110			
	B. DUGOROCNA REZERVISANJA I OBAVEZE (112+113+116)	111		82868	84150
40	I. DUGOROCNA REZERVISANJA	112	26	29600	27916
41	II. DUGOROCNE OBAVEZE (114+115)	113			
414, 415	1. Dugorocni krediti	114			
41 bez 414 i 415	2. Ostale dugorocne obaveze	115			
	III. KRATKOROCNE OBAVEZE (117+118+119+120+121+122)	116		53268	56234
42, osim 427	1. Kratkorocne finansijske obaveze	117			
427	2. Obaveze po osnovu sredstava namenjenih prodaji i sredstava poslovanja koje se obustavlja	118			
43 i 44	3. Obaveze iz poslovanja	119	27	39128	43576
45 i 46	4. Ostale kratkorocne obaveze	120	28	9277	10248
47, 48 osim 481 i 49 osim 498	5. Obaveze po osnovu poreza na dodatu vrednost i ostalih javnih prihoda i pasivna vremenska razgranicenja	121		3781	2410
481	6. Obaveze po osnovu poreza na dobitak	122		1082	0

Grupa racuna, racun	POZICIJA	AOP	Napomena broj	Iznos	
				Tekuca godina	Prethodna godina
1	2	3	4	5	6
498	V. ODLOZENE PORESKE OBAVEZE	123		6270	5683
	G. UKUPNA PASIVA (101+111 +123)	124		1157052	1108226
89	D. VANBILANSNA PASIVA	125		3200	3200

U Beejy dana 19.2. 2013. godine

Lice odgovorno za sastavljanje
finansijskog izveštaja

apovodovi



Zakonski zastupnik

[Signature]

Obrazac propisan Pravilnikom o sadržini i formi obrazaca finansijskih izveštaja za privredna društva, zadruge, druga pravna lica i preduzetnike ("Službeni glasnik RS", br.114/06, 5/07, 119/08, 2/10, 101/12 i 118/12)

Popunjiva pravno lice - preduzetnik		
08128570 Maticni broj	2011 Sifra delatnosti	100739107 PIB
Popunjiva Agencija za privredne registre		
750 1 2 3 Vrsta posla	<input type="checkbox"/> 19	<input type="checkbox"/> 20 <input type="checkbox"/> 21 <input type="checkbox"/> 22 <input type="checkbox"/> 23 <input type="checkbox"/> 24 <input type="checkbox"/> 25 <input type="checkbox"/> 26

Naziv : LINDE GAS SRBIJA AD BEČEJ

Sediste : BEČEJ, PETROVOSELSKI PUT 143

BILANS USPEHA



7005013773548

u period 01.01.2012 do 31.12.2012

- u hiljadama dinara

Grupa racuna racun	POZICIJA	AOP	Napomena broj	Iznos	
				Tekuca godina	Prethodna godina
1	2	3	4	5	6
	A. PRIHODI I RASHODI IZ REDOVNOG POSLOVANJA				
	I. POSLOVNI PRIHODI (202+203+204-205+206)	201		558475	505937
60 i 61	1. Prihodi od prodaje	202	5	534195	489618
62	2. Prihodi od aktiviranja ucinaka i robe	203	6	11287	9160
630	3. Povecanje vrednosti zaliha ucinaka	204		755	0
631	4. Smanjenje vrednosti zaliha ucinaka	205		0	49
64 i 65	5. Ostali poslovni prihodi	206		12238	7208
	II. POSLOVNI RASHODI (208 DO 212)	207		521656	461970
50	1. Nabavna vrednost prodate robe	208	7	106643	78842
51	2. Troškovi materijala	209	7	127110	113537
52	3. Troškovi zarada, naknada zarada i ostali licni rashodi	210	8	110222	105664
54	4. Troškovi amortizacije i rezervisanja	211	9	106434	99914
53 i 55	5. Ostali poslovni rashodi	212	10	71247	64013
	III. POSLOVNI DOBITAK (201-207)	213		36819	43967
	IV. POSLOVNI GUBITAK (207-201)	214			
66	V. FINANSIJSKI PRIHODI	215	11	40571	24879
56	VI. FINANSIJSKI RASHODI	216	12	18031	19366
67 i 68	VII. OSTALI PRIHODI	217	13	20634	6931
57 i 58	VIII. OSTALI RASHODI	218	14	22929	19255
	IX. DOBITAK IZ REDOVNOG POSLOVANJA PRE OPOREZIVANJA (213-214+ 215-216+217-218)	219		57064	37156
	X. GUBITAK IZ REDOVNOG POSLOVANJA PRE OPOREZIVANJA (214-213- 215+216-217+218)	220			
69 - 59	XI. NETO DOBITAK POSLOVANJA KOJE SE OBUSTAVLJA	221			
59 - 69	XII. NETO GUBITAK POSLOVANJA KOJE SE OBUSTAVLJA	222			

Grupa racuna racun	POZICIJA	AOP	Napomena broj	Iznos	
				Tekuca godina	Prethodna godina
1	2	3	4	5	6
	B. DOBITAK PRE OPOREZIVANJA (219-220+221-222)	223		57064	37156
	V. GUBITAK PRE OPOREZIVANJA (220-219+222-221)	224			
	G. POREZ NA DOBITAK		15		
721	1. Poreski rashod perioda	225		4015	1467
722	2. Odloženi poreski rashodi perioda	226		1028	0
722	3. Odloženi poreski prihodi perioda	227		0	347
723	D. Isplacena licna primanja poslodavcu	228			
	Dj. NETO DOBITAK (223- 224- 225- 226+ 227- 228)	229		52021	36036
	E. NETO GUBITAK (224- 223+ 225+ 226- 227 + 228)	230			
	Ä...Å": NETO DOBITAK KOJI PRIPADA MANJINSKIM ULAGACIMA	231		6625	6331
	Z. NETO DOBITAK KOJI PRIPADA VLASNICIMA MATICNOG PRAVNOG LICA	232		45396	29705
	I. ZARADA PO AKCIJI				
	1. Osnovna zarada po akciji	233	16	1342	930
	2. Umanjenja (razvodnjena) zarada po akciji	234			

U Bečeju dana 19.2. 2013. godine

Lice odgovorno za sastavljanje
finansijskog izveštaja

G. Benović



Zakonski zastupnik

[Signature]

Obrazac propisan Pravilnikom o sadržini i formi obrazaca finansijskih izveštaja za privredna društva, zadruge, druga pravna lica i preduzetnike ("Službeni glasnik RS", br.114/06, 5/07, 119/08, 2/10, 101/12 i 118/12)

Popunjiva pravno lice - preduzetnik		
08128570 Maticni broj	2011 Sifra delatnosti	100739107 PIB
Popunjiva Agencija za privredne registre		
750 1 2 3 Vrsta posla	<input type="checkbox"/> 19	<input type="checkbox"/> <input type="checkbox"/> <input type="checkbox"/> <input type="checkbox"/> <input type="checkbox"/> <input type="checkbox"/> <input type="checkbox"/> 20 21 22 23 24 25 26

Naziv : LINDE GAS SRBIJA AD BEČEJ

Sediste : BEČEJ, PETROVOSELSKI PUT 143

IZVESTAJ O TOKOVIMA GOTOVINE



7005013773555

u periodu od 01.01.2012. do 31.12.2012. godine

- u hiljadama dinara

POZICIJA	AOP	Iznos	
		Tekuca godina	Prethodna godina
1	2	3	4
A. TOKOVI GOTOVINE IZ POSLOVNIH AKTIVNOSTI			
I. Prilivi gotovine iz poslovnih aktivnosti (1 do 3)	301	610079	521366
1. Prodaja i primljeni avansi	302	592326	501638
2. Primljene kamate iz poslovnih aktivnosti	303	6498	4998
3. Ostali prilivi iz redovnog poslovanja	304	11255	14730
II. Odlivi gotovine iz poslovnih aktivnosti (1 do 5)	305	437968	403447
1. Isplate dobavljačima i dati avansi	306	307287	291417
2. Zarade, naknade zarada i ostali licni rashodi	307	113695	103996
3. Placene kamate	308	5	8
4. Porez na dobitak	309		
5. Placanja po osnovu ostalih javnih prihoda	310	16981	8026
III. Neto priliv gotovine iz poslovnih aktivnosti (I-II)	311	172111	117919
IV. Neto odliv gotovine iz poslovnih aktivnosti (II-I)	312		
B. TOKOVI GOTOVINE IZ AKTIVNOSTI INVESTIRANJA			
I. Prilivi gotovine iz aktivnosti investiranja (1 do 5)	313		
1. Prodaja akcija i udela (neto prilivi)	314		
2. Prodaja nematerijalnih ulaganja, nekretnina, postrojenja, opreme i bioloških sredstava	315		
3. Ostali finansijski plasmani (neto prilivi)	316		
4. Primljene kamate iz aktivnosti investiranja	317		
5. Primljene dividende	318		
II. Odlivi gotovine iz aktivnosti investiranja (1 do 3)	319	66340	69277
1. Kupovina akcija i udela (neto odlivi)	320		
2. Kupovina nematerijalnih ulaganja, nekretnina, postrojenja, opreme i bioloških sredstava	321	66340	69277
3. Ostali finansijski plasmani (neto odlivi)	322		
III. Neto priliv gotovine iz aktivnosti investiranja (I-II)	323		
IV. Neto odliv gotovine iz aktivnosti investiranja (II-I)	324	66340	69277

POZICIJA	AOP	Iznos	
		Tekuća godina	Prethodna godina
1	2	3	4
V. TOKOVI GOTOVINE IZ AKTIVNOSTI FINANSIRANJA			
I. Prilivi gotovine iz aktivnosti finansiranja (1 do 3)	325		
1. Uvecanje osnovnog kapitala	326		
2. Dugorocni i kratkorocni krediti (neto prilivi)	327		
3. Ostale dugorocne i kratkorocne obaveze	328		
II. Odlivi gotovine iz aktivnosti finansiranja (1 do 4)	329		
1. Otkup sopstvenih akcija i udela	330		
2. Dugorocni i kratkorocni krediti i ostale obaveze (neto odlivi)	331		
3. Finansijski lizing	332		
4. Isplacene dividende	333		
III. Neto priliv gotovine iz aktivnosti finansiranja (I - II)	334		
IV. Neto odliv gotovine iz aktivnosti finansiranja (II - I)	335		
G. SVEGA PRILIVI GOTOVINE (301+313+325)	336	610079	521366
D. SVEGA ODLIVI GOTOVINE (305+319+329)	337	504308	472724
Dj. NETO PRILIVI GOTOVINE (336-337)	338	105771	48642
E. NETO ODLIV GOTOVINE (337-336)	339		
Ä...Å. GOTOVINA NA POCETKU OBRACUNSKOG PERIODA	340	196211	147569
Z. POZITIVNE KURSNE RAZLIKE PO OSNOVU PRERACUNA GOTOVINE	341	29734	0
I. NEGATIVNE KURSNE RAZLIKE PO OSNOVU PRERACUNA GOTOVINE	342	18932	0
J. GOTOVINA NA KRAJU OBRACUNSKOG PERIODA (338-339+340+341-342)	343	312784	196211

U Bеоград dana 19.2. 2013. godine

Lice odgovorno za sastavljanje
finansijskog izveštaja

G. Boudewi



Zakonski zastupnik

[Signature]

Obrazac propisan Pravilnikom o sadržini i formi obrazaca finansijskih izveštaja za privredna društva, zadruge, druga pravna lica i preduzetnike ("Službeni glasnik RS", br.114/06, 5/07, 119/08, 2/10, 101/12 i 118/12)

<div style="border: 1px solid black; padding: 2px; display: inline-block;">08128570</div> Maticni broj	<div style="border: 1px solid black; padding: 2px; display: inline-block;">2010</div> Sifra delatnosti	<div style="border: 1px solid black; padding: 2px; display: inline-block;">100739107</div> PIB
Popunjavanje Agencija za privredne registre		
<div style="border: 1px solid black; padding: 2px; display: inline-block;">750</div> 1 2 3 Vrsta posla	<input type="checkbox"/> 19	<input type="checkbox"/> 20 <input type="checkbox"/> 21 <input type="checkbox"/> 22 <input type="checkbox"/> 23 <input type="checkbox"/> 24 <input type="checkbox"/> 25 <input type="checkbox"/> 26

Naziv : LINDE GAS SRBIJA AD BEČEJ

Sediste : BEČEJ, PETROVOSELSKI PUT 143

IZVESTAJ O PROMENAMA NA KAPITALU



7005013773579

u periodu od 01.01.2012. do 31.12.2012. godine

- u hiljadama dinara

Red br.	O P I S	AOP	Osnovni kapital (grupa 30 bez 309)	AOP	Ostali kapital (racun 309)	AOP	Neuplaceni upisani kapital (grupa 31)	AOP	Emisiona premija (racun 320)
	1		2		3		4		5
1	Stanje na dan 01.01. prethodne godine _____	401	46509	414		427		440	468076
2	Ispravka materijalno znacajnih gresaka i promena racunovodstvenih politika u prethodnoj godini - povecanje	402		415		428		441	
3	Ispravka materijalno znacajnih gresaka i promena racunovodstvenih politika u prethodnoj godini - smanjenje	403		416		429		442	
4	Korigovano pocetno stanje na dan 01.01. prethodne godine _____ (red.br. 1+2-3)	404	46509	417		430		443	468076
5	Ukupna povecanja u prethodnoj godini	405		418		431		444	
6	Ukupna smanjenja u prethodnoj godini	406		419		432		445	
7	Stanje na dan 31.12. prethodne godine _____ (red.br. 4+5-6)	407	46509	420		433		446	468076
8	Ispravka materijalno znacajnih gresaka i promena racunovodstvenih politika u tekucoj godini - povecanje	408		421		434		447	
9	Ispravka materijalno znacajnih gresaka i promena racunovodstvenih politika u tekucoj godini - smanjenje	409		422		435		448	
10	Korigovano pocetno stanje na dan 01.01. tekuce godine _____ (red.br. 7+8-9)	410	46509	423		436		449	468076
11	Ukupna povecanja u tekucoj godini	411		424		437		450	
12	Ukupna smanjenja u tekucoj godini	412		425		438		451	
13	Stanje na dan 31.12. tekuce godine _____ (red.br. 10+11-12)	413	46509	426		439		452	468076

Red. br.	O P I S	AOP	Rezerve (racun 321, 322)	AOP	Revalorizacione rezerve (racuni 330 i 331)	AOP	Nerealizovani dobiti po osnovu hartija od vrednosti (racun 332)	AOP	Nerealizovani gubici po osnovu hartija od vrednosti (racun 333)
	1		6		7		8		9
1	Stanje na dan 01.01. prethodne godine _____	453	199736	466		479		492	
2	Ispravka materijalno znacajnih gresaka i promena racunovodstvenih politika u prethodnoj godini - povecanje	454		467		480		493	
3	Ispravka materijalno znacajnih gresaka i promena racunovodstvenih politika u prethodnoj godini - smanjenje	455		468		481		494	
4	Korigovano pocetno stanje na dan 01.01. prethodne godine _____ (red.br. 1+2-3)	456	199736	469		482		495	
5	Ukupna povecanja u prethodnoj godini	457		470		483		496	
6	Ukupna smanjenja u prethodnoj godini	458		471		484		497	
7	Stanje na dan 31.12. prethodne godine _____ (red.br. 4+5-6)	459	199736	472		485		498	
8	Ispravka materijalno znacajnih gresaka i promena racunovodstvenih politika u tekucoj godini - povecanje	460		473		486		499	
9	Ispravka materijalno znacajnih gresaka i promena racunovodstvenih politika u tekucoj godini - smanjenje	461		474		487		500	
10	Korigovano pocetno stanje na dan 01.01. tekuce godine _____ (red.br. 7+8-9)	462	199736	475		488		501	
11	Ukupna povecanja u tekucoj godini	463		476		489		502	
12	Ukupna smanjenja u tekucoj godini	464		477		490		503	
13	Stanje na dan 31.12. tekuce godine _____ (red.br. 10+11-12)	465	199736	478		491		504	

Red. br.	O P I S	AOP	Nerasporedjeni dobitak (grupa 34)	AOP	Gubitak do visine kapitala (grupa 35)	AOP	Otkupljene sopstvene akcije i udeli (racun 037,237)	AOP	Ukupno (kol. 2+3+4+5+6+7+8-9+10-11-12)
	1		10		11		12		13
1	Stanje na dan 01.01. prethodne godine _____	505	305273	518		531		544	1019594
2	Ispravka materijalno znacajnih gresaka i promena racunovodstvenih politika u prethodnoj godini - povecanje	506		519		532		545	
3	Ispravka materijalno znacajnih gresaka i promena racunovodstvenih politika u prethodnoj godini - smanjenje	507		520		533		546	
4	Korigovano pocetno stanje na dan 01.01. prethodne godine _____ (red.br. 1+2-3)	508	305273	521		534		547	1019594
5	Ukupna povecanja u prethodnoj godini	509	36036	522		535		548	36036
6	Ukupna smanjenja u prethodnoj godini	510	37237	523		536		549	37237
7	Stanje na dan 31.12. prethodne godine _____ (red.br. 4+5-6)	511	304072	524		537		550	1018393
8	Ispravka materijalno znacajnih gresaka i promena racunovodstvenih politika u tekucoj godini - povecanje	512		525		538		551	
9	Ispravka materijalno znacajnih gresaka i promena racunovodstvenih politika u tekucoj godini - smanjenje	513		526		539		552	
10	Korigovano pocetno stanje na dan 01.01. tekuce godine _____ (red.br. 7+8-9)	514	304072	527		540		553	1018393
11	Ukupna povecanja u tekucoj godini	515	52462	528		541		554	52462
12	Ukupna smanjenja u tekucoj godini	516	2941	529		542		555	2941
13	Stanje na dan 31.12. tekuce godine _____ (red.br. 10+11-12)	517	353593	530		543		556	1067914

Red. br.	OPIS	AOP	Gubitak iznad visine kapitala (grupa 29)
	1		14
1	Stanje na dan 01.01. prethodne godine _____	557	
2	Ispravka materijalno znacajnih gresaka i promena racunovodstvenih politika u prethodnoj godini - povecanje	558	
3	Ispravka materijalno znacajnih gresaka i promena racunovodstvenih politika u prethodnoj godini - smanjenje	559	
4	Korigovano pocetno stanje na dan 01.01. prethodne godine _____ (red.br. 1+2-3)	560	
5	Ukupna povecanja u prethodnoj godini	561	
6	Ukupna smanjenja u prethodnoj godini	562	
7	Stanje na dan 31.12. prethodne godine _____ (red.br. 4+5-6)	563	
8	Ispravka materijalno znacajnih gresaka i promena racunovodstvenih politika u tekucoj godini - povecanje	564	
9	Ispravka materijalno znacajnih gresaka i promena racunovodstvenih politika u tekucoj godini - smanjenje	565	
10	Korigovano pocetno stanje na dan 01.01. tekuce godine _____ (red.br. 7+8-9)	566	
11	Ukupna povecanja u tekucoj godini	567	
12	Ukupna smanjenja u tekucoj godini	568	
13	Stanje na dan 31.12. tekuce godine _____ (red.br. 10+11-12)	569	

U Beogradu dana 19.2. 2013. godine

Lice odgovorno za sastavljanje
finansijskog izvestaja

Opavracic



Zakonski zastupnik

[Signature]

Obrazac propisan Pravilnikom o sadržini i formi obrazaca finansijskih izveštaja za privredna društva, zadruge, druga pravna lica i preduzetnike ("Službeni glasnik RS", br.114/06, 5/07, 119/08, 2/10, 101/12 i 118/12)

Popunjavanje pravno lice - preduzetnik		
08128570 Maticni broj	2011 Sifra delatnosti	100739107 PIB
Popunjavanje Agencija za privredne registre		
750 1 2 3 Vrsta posla	<input type="checkbox"/> 19	<input type="checkbox"/> 20 <input type="checkbox"/> 21 <input type="checkbox"/> 22 <input type="checkbox"/> 23 <input type="checkbox"/> 24 <input type="checkbox"/> 25 <input type="checkbox"/> 26

Naziv :LINDE GAS SRBIJA AD BEČEJ

Sediste : BEČEJ, PETROVOSELSKI PUT 143

STATISTICKI ANEKS



7005013773562

za 2012. godinu

I OPSTI PODACI O PRAVNOM LICU ODNOSNO PREDUZETNIKU

OPIS	AOP	Tekuca godina	Prethodna godina
1	2	3	4
1. Broj meseci poslovanja (oznaka od 1 do 12)	601	12	12
2. Oznaka za velicinu (oznaka od 1 do 3)	602	2	2
3. Oznaka za vlasnistvo (oznaka od 1 do 5)	603	2	2
4. Broj stranih (pravnih ili fizickih) lica koja imaju ucesce u kapitalu	604	1	1
5. Prosecan broj zaposlenih na osnovu stanja krajem svakog meseca (ceo broj)	605	86	89

II BRUTO PROMENE NEMATERIJALNIH ULAGANJA I NEKRETNINA, POSTROJENJA, OPREME I BIOLOSKIH SREDSTAVA

- iznosi u hiljadama dinara

Grupa racuna, racun	OPIS	AOP	Bruto	Ispravka vrednosti	Neto (kol. 4-5)
1	2	3	4	5	6
01	1. Nematerijalna ulaganja				
	1.1. Stanje na pocetku godine	606	67294	26296	40998
	1.2. Povecanja (nabavke) u toku godine	607	210	XXXXXXXXXXXX	210
	1.3. Smanjenja u toku godine	608	0	XXXXXXXXXXXX	11146
	1.4. Revalorizacija	609		XXXXXXXXXXXX	
	1.5. Stanje na kraju godine (606+607-608+609)	610	67504	37442	30062
02	2. Nekretnine, postrojenja, oprema i bioloska sredstva				
	2.1. Stanje na pocetku godine	611	1663198	931325	731873
	2.2. Povecanja (nabavke) u toku godine	612	55104	XXXXXXXXXXXX	55104
	2.3. Smanjenja u toku godine	613	8169	XXXXXXXXXXXX	101714
	2.4. Revalorizacija	614		XXXXXXXXXXXX	
	2.5. Stanje na kraju godine (611+612-613+614)	615	1710133	1024870	685263

III STRUKTURA ZALIHA

- iznosi u hiljadama dinara

Grupa racuna racun	OPIS	AOP	Tekuca godina	Prethodna godina
1	2	3	4	5
10	1. Zalihe materijala	616	7743	9749
11	2. Nedovrsena proizvodnja	617		
12	3. Gotovi proizvodi	618	4958	4203
13	4. Roba	619	14044	23194
14	5. Stalna sredstva namenjena prodaji	620		
15	6. Dati avansi	621	60	110
	7. SVEGA (616+617+618+619+620+621=013+014)	622	26805	37256

IV STRUKTURA OSNOVNOG KAPITALA

- iznosi u hiljadama dinara

Grupa racuna racun	OPIS	AOP	Tekuca godina	Prethodna godina
1	2	3	4	5
300	1. Akcijski kapital	623	46509	46509
	u tome : strani kapital	624	40586	38338
301	2. Udeli drustva sa ogranicenom odgovornoscu	625		
	u tome : strani kapital	626		
302	3. Ulozi clanova ortackog i komanditnog drustva	627		
	u tome : strani kapital	628		
303	4. Drzavni kapital	629		
304	5. Drustveni kapital	630		
305	6. Zadruzni udeli	631		
309	7. Ostali osnovni kapital	632		
30	SVEGA (623+625+627+629+630+631+632=102)	633	46509	46509

V STRUKTURA AKCIJSKOG KAPITALA

- broj akcija kao ceo broj

- iznosi u hiljadama dinara

Grupa racuna racun	OPIS	AOP	Tekuca godina	Prethodna godina
1	2	3	4	5
	1. Obicne akcije			
	1.1. Broj obicnih akcija	634	38758	38758
deo 300	1.2. Nominalna vrednost obicnih akcija - ukupno	635	46509	46509
	2. Prioritetne akcije			
	2.1. Broj prioritetnih akcija	636		
deo 300	2.2. Nominalna vrednost prioritetnih akcija - ukupno	637		
300	3. SVEGA -nominalna vrednost akcija (635+637=623)	638	46509	46509

VI POTRAZIVANJE I OBAVEZE

- iznosi u hiljadama dinara

Grupa racuna racun	OPIS	AOP	Tekuca godina	Prethodna godina
1	2	3	4	5
20	1. Potrazivanja po osnovu prodaje (stanje na kraju godine 639 <= 016)	639	97258	90126
43	2. Obaveze iz poslovanja (stanje na kraju godine 640 <= 119)	640	39128	43576
deo 228	3. Potrazivanja u toku godine od drustava za osiguranje za naknadu stete (dugovni promet bez pocetnog stanja)	641	3097	1391
27	4. Porez na dodatu vrednost - prethodni porez (godisnji iznos po poreskim prijavama)	642	49930	53608
43	5. Obaveze iz poslovanja (potrazni promet bez pocetnog stanja)	643	382783	390850
450	6. Obaveze za neto zarade i naknade zarada (potrazni promet bez pocetnog stanja)	644	55933	54884
451	7. Obaveze za porez na zarade i naknade zarada na teret zaposlenog (potrazni promet bez pocetnog stanja)	645	8428	8320
452	8. Obaveze za doprinose na zarade i naknade zarada na teret zaposlenog (potrazni promet bez pocetnog stanja)	646	13959	13780
461, 462 i 723	9. Obaveze za dividende, ucesce u dobitku i licna primanja poslodavca (potrazni promet bez pocetnog stanja)	647		
465	10. Obaveze prema fizickim licima za naknade po ugovorima (potrazni promet bez pocetnog stanja)	648	176	991
47	11. Obaveze za PDV (godisnji iznos po poreskim prijavama)	649	63130	52230
	12. Kontrolni zbir (od 639 do 649)	650	713822	709756

VII DRUGI TROSKOVI I RASHODI

- iznosi u hiljadama dinara

Grupa racuna racun	OPIS	AOP	Tekuca godina	Prethodna godina
1	2	3	4	5
513	1. Troškovi goriva i energije	651	66112	113537
520	2. Troškovi zarada i naknada zarada (bruto)	652	78320	76239
521	3. Troškovi poreza i doprinosa na zarade i naknade zarada na teret poslodavca	653	14888	13907
522, 523, 524 i 525	4. Troškovi naknada fizickim licima (bruto) po osnovu ugovora	654	298	1643
526	5. Troškovi naknada clanovima upravnog i nadzornog odbora (bruto)	655	1025	883
529	6. Ostali licni rashodi i naknade	656	15691	12992
53	7. Troškovi proizvodnih usluga	657	31599	31959
533, deo 540 i deo 525	8. Troškovi zakupnina	658	3368	2702
deo 533, deo 540 i deo 525	9. Troškovi zakupnina zemljista	659		
536, 537	10. Troškovi istrazivanja i razvoja	660		
540	11. Troškovi amortizacije	661	104690	98833
552	12. Troškovi premija osiguranja	662	11591	12041
553	13. Troškovi platnog prometa	663	1095	1084

Grupa racuna, racun	OPIS	AOP	Tekuca godina	Prethodna godina
1	2	3	4	5
554	14. Troškovi članarina	664	173	176
555	15. Troškovi poreza	665	1054	1276
556	16. Troškovi doprinosa	666		
562	17. Rashodi kamata	667		
deo 560, deo 561 i 562	18. Rashodi kamata i deo finansijskih rashoda	668	5	8
deo 560, deo 561 i deo 562	19. Rashodi kamata po kreditima od banaka i dfo	669		
deo 579	20. Rashodi za humanitarne, kulturne, zdravstvene, obrazovne, naučne i verske namene, za zaštitu čovekove sredine i za sportske namene	670	211	219
	21. Kontrolni zbir (od 651 do 670)	671	330120	367499

VIII DRUGI PRIHODI

- iznosi u hiljadama dinara

Grupa racuna, racun	OPIS	AOP	Tekuca godina	Prethodna godina
1	2	3	4	5
60	1. Prihodi od prodaje robe	672	161539	118538
640	2. Prihodi od premija, subvencija, dotacija, regresa, kompenzacija i povracaja poreskih dazbina	673		
641	3. Prihodi po osnovu uslovljenih donacija	674		
deo 650	4. Prihodi od zakupnina za zemljište	675		
651	5. Prihodi od članarina	676		
deo 660, deo 661, 662	6. Prihodi od kamata	677	7176	5201
deo 660, deo 661 i deo 662	7. Prihodi od kamata po racunima i depozitima u bankama i ostalim finansijskim organizacijama	678		
deo 660, deo 661 i deo 669	8. Prihodi na osnovu dividendi i ucesca u dobitku	679		
	9. Kontrolni zbir (672 do 679)	680	168715	123739

IX OSTALI PODACI

- iznosi u hiljadama dinara

OPIS	AOP	Tekuca godina	Prethodna godina
1	2	3	4
1. Obaveze za akcize (prema godisnjem obracunu akciza)	681		
2. Obracunate carine i druge uvozne dazbine (ukupan godisnji iznos prema obracunu)	682	1110	1220
3. Kapitalne subvencije i druga drzavna dodeljivanja za izgradnju i nabavku osnovnih sredstava i nematerijalnih ulaganja	683		
4. Drzavna dodeljivanja za premije, regres i pokrice tekucih troškova poslovanja	684		
5. Ostala drzavna dodeljivanja	685		
6. Primljene donacije iz inostranstva i druga bespovratna sredstva u novcu ili naturi od inostranih pravnih i fizickih lica	686		
7. Licna primanja preduzetnika iz neto dobitka (popunjavaju samo preduzetnici)	687		
8. Kontrolni zbir (od 681 do 687)	688	1110	1220

X RAZGRANIČENI NEGATIVNI NETO EFEKTI UGOVORENE VALUTNE KLAUZULE I KURSNIH RAZLIKA

- iznosi u hiljadama dinara

OPIS	AOP	Tekuca godina	Prethodna godina
1	2	3	4
1. Početno stanje razgraničenog neto efekta ugovorene valutne klauzule	689		
2. Razgraničeni neto efekat ugovorene valutne klauzule	690		
3. Srazmerni deo ukinutog razgraničenog neto efekta ugovorene valutne klauzule	691		
4. Preostali iznos razgraničenog neto efekta ugovorene valutne klauzule (red. br. 1 + red. br. 2 - red. br. 3)	692		
5. Početno stanje razgraničenog neto efekta kursnih razlika	693		
6. Razgraničeni neto efekat kursnih razlika	694		
7. Srazmerni deo ukinutog razgraničenog neto efekta kursnih razlika	695		
8. Preostali iznos razgraničenog neto efekta kursnih razlika (red.br. 5 + red.br. 6 - red.br. 7)	696		

XI RAZGRANIČENI POZITIVNI NETO EFEKTI UGOVORENE VALUTNE KLAUZULE I KURSNIH RAZLIKA

- iznosi u hiljadama dinara

OPIS	AOP	Tekuca godina	Prethodna godina
1	2	3	4
1. Početno stanje razgraničenog neto efekta ugovorene valutne klauzule	697		
2. Razgraničeni neto efekat ugovorene valutne klauzule	698		
3. Srazmerni deo ukinutog razgraničenog neto efekta ugovorene valutne klauzule	699		
4. Preostali iznos razgraničenog neto efekta ugovorene valutne klauzule (red. br. 1 + red. br. 2 - red. br. 3)	700		
5. Početno stanje razgraničenog neto efekta kursnih razlika	701		
6. Razgraničeni neto efekat kursnih razlika	702		
7. Srazmerni deo ukinutog razgraničenog neto efekta kursnih razlika	703		
8. Preostali iznos razgraničenog neto efekta kursnih razlika (red.br. 5 + red.br. 6 - red.br. 7)	704		

U Beogradu dana 19.2. 2013. godine

Lice odgovorno za sastavljanje
finansijskog izveštaja

Pravoslavina



Zakonski zastupnik

[Signature]

Obrazac propisan Pravilnikom o sadržini i formi obrazaca finansijskih izveštaja za privredna društva, zadruge, druga pravna lica i preduzetnike ("Službeni glasnik RS", br.114/06, 5/07, 119/08, 2/10, 101/12 i 118/12)

Izveštaj o poslovanju Linde gas Srbija industrija gasova a.d. Bečej
za godinu završenu 31.12.2012.

Bečej, februar 2013 godine

I Opšti podaci o preduzeću:

1. **Poslovno ime:** Linde gas Srbija industrija gasova a.d. Bečej
2. **Sedište i adresa:** Bečej, Petrovoselski put 143
3. **Matični broj:** 08128570
4. **PIB:** 100739107
5. **Broj i datum rešenja o upisu u registar privrednih subjekata:** BD 2058/2005 od 11.03.2005.
6. **Delatnost (šifra i opis):** 2011 proizvodnja industrijskih gasova
7. **Prosečan broj zaposlenih u 2012:** 86 radnika
8. **Broj akcionara (na dan 31.12.2012.):** 9 akcionara
9. **Spisak akcionara:**

Red. Br.	Ime i prezime (poslovno ime)	Broj akcija na dan 31.12.2011. godine	Učešće u osnovnom kapitalu na dan 31.12.2011 godine
1.	LINDE A.G. Minhen	33.822	87,26%
2.	NIS A.D. Novi Sad	4.823	12,44%
3.	Transped - exim, Novi Sad	67	0,17%
4.	Dostan Erne	27	0,07%
5.	Invest Projekt Bečej	14	0,04%
6.	Stiga d.o.o.	2	0,01%
7.	Lakić Valerija	1	0,00%
8.	Lukić Miroslava	1	0,00%
9.	Sirotanović Nadežda	1	0,00%

10. **Vrednost osnovnog kapitala(RSD):** 46.509.600,00
11. **Broj izdatih akcija:** 38.758
12. **ISIN broj:** RSLINDE39816
13. **CFI kod:** ESVUFR

II Podaci o upravi

1. Članovi uprave do 29.02.2012 :

Red. br.	Ime, prezime i funkcija	obrazovanje, sadašnje zaposlenje (poslovno ime firme i radno mesto)	Isplaćeni iznos neto naknade (RSD)	Broj i procenat akcija koje poseduju u akcionarskom društvu
1.	Oliver Pfann, predsednik upravnog odbora	inženjer, direktor LINDE GAZ Romanija	63.940	0,00%
2.	Aleksandar Obrovački, član upravnog odbora	dipl. inženjer mašinstva, penzioner	63.940	0,00%
3.	Petru Dan član upravnog odbora		63.940	0,00%
4.	Đerđ Erdi, član upravnog odbora	inženjer, direktor LINDE GAZ Mađarska	63.940	0,00%
5.	Bogdan Mavrenski, član upravnog odbora		63.940	0,00%
6.	Mihail Danilin, član upravnog odbora		63.940	0,00%

1. Članovi uprave od 29.02.2012 :

Red. br.	Ime, prezime i funkcija	obrazovanje, sadašnje zaposlenje (poslovno ime firme i radno mesto)	Isplaćeni iznos neto naknade (RSD)	Broj i procenat akcija koje poseduju u akcionarskom društvu
1.	Oliver Pfann, predsednik upravnog odbora	inženjer, direktor LINDE GAZ Romania	135.890	0,00%
3.	Petru Dan član upravnog odbora		135.890	0,00%
5.	Bogdan Mavrenski, član upravnog odbora		135.890	0,00%

III Podaci o poslovanju društva

1. Analiza ostvarenih prihoda, rashoda i rezultata poslovanja i racio analiza

a) Analiza prihoda:

Opis	Iznos(u hiljadama RSD)				2012/2011.(ind eks)
	2012.	2011.	2012.	2011.	
Prihodi:					
Poslovni prihodi	558.475	505.937	90,12%	94,08%	110,38
Finansijski prihodi	40.571	24.879	6,55%	4,63%	163,07
Ostali prihodi	20.634	6.931	3,33%	1,29%	297,71
Ukupno:	619.680	537.747	100,00%	100,00%	115,24
Prihodi od prodaje:					
Prodaja trgovačke robe	161.539	118.538	30,24%	24,21%	136,28
Prodaja gotovih proizvoda	372.656	371.080	69,76%	75,79%	100,42
Ukupno:	534.195	489.618	100,00%	100,00%	109,10
Prihodi od prodaje (tržišta):					
Prodaja u zemlji	331.804	284.644	62,11%	58,14%	116,57
Prodaja u inostranstvu	202.391	204.974	37,89%	41,86%	98,74
Ukupno:	534.195	489.618	100,00%	100,00%	109,10

b) Analiza rashoda

Opis	Iznos(u hiljadama RSD)				2012/2011.(ind eks)
	2012.	2011.	2012.	2011.	
Rashodi:					
Poslovni rashodi	521.656	461.970	92,72%	92,28%	112,92
Finansijski rashodi	18.031	19.366	3,20%	3,87%	93,11
Ostali rashodi	22.929	19.255	4,08%	3,85%	119,08
Ukupno:	562.616	500.591	100,00%	100,00%	112,39
Poslovni rashodi:					
Nabavna vrednost robe	106.643	78.842	20,44%	17,07%	135,26
Troškovi materijala	127.110	113.538	24,37%	24,58%	111,95
Troškovi zarada, naknada zarada i ostali lični rashodi	110.222	105.664	21,13%	22,87%	104,31
Troškovi usluga	31.599	31.959	6,06%	6,92%	98,87
Troškovi amortizacije i rezervisanja	106.434	99.914	20,40%	21,63%	106,53
Ostali poslovni rashodi	39.648	32.054	7,60%	6,94%	123,69
Ukupno:	521.656	461.971	100,00%	100,00%	112,92

c) Analiza rezultata poslovanja

Opis	Iznos u hiljadama RSD		2012/2011(indeks)
	2012.	2011.	
Rezultat poslovanja			
Poslovni dobitak/(gubitak)	36.819	43.967	83,74
Finansijski dobitak/(gubitak)	22.540	5.513	408,85
Ostali dobitak/(gubatak)	-2.295	-12.324	18,62
Dobitak/(gubitak) pre oporezivanja	57.064	37.156	153,58
Porez na dobitak, odloženi porez	-5.043	-1.120	450,27
Neto dobitak/(gubitak)	52.021	36.036	144,36

d) Racio analiza i analiza pokazatelja poslovanja

Opis	2012.	2011.	2012/2011(indeks)
Prinos na ukupan kapital (dobitak iz redovnog poslovanja pre oporezivanja/kapital)	0,0534	0,0365	146,30
Prinos na imovinu (poslovni dobitak/poslovna imovina)	0,0318	0,0397	80,10
Neto prinos na sopstveni kapital (neto dobitak/kapital)	0,0487	0,0354	137,57
Stepen zaduženosti (dugoročna rezervisanja i obaveze/ukupna pasiva)	0,0256	0,0252	101,59
I stepen likvidnosti (gotovinski ekvivalenti i gotovina/kratkoročne obaveze)	5,872	3,489	168,30
II stepen likvidnosti (kratkoročna potraživanja, plasmani i gotovina/kratkoročne obaveze)	7,767	5,28	147,10
	2012.	2011.	2012/2011(indeks)
Neto obrtni kapital (obrtna imovina (bez odloženih poreskih sredstava)-kratkoročne obaveze)	387.271	277.933	139,34

e) Analiza pokazatelja u vezi akcija i tržišne kapitalizacije

Opis	2012. RSD	2011. RSD	2010. RSD
Isplaćena dividenda po akciji	-	-	-

2. Glavni kupci i dobavljači

Glavni kupci (sa stanovišta prihoda)	2012. (u hiljadama RSD)	2011. (u hiljadama RSD)	2012/2011.(indeks)
Linde gas Romanija S.R.L.	175.910	202.240	86,98
Carlsberg Srbija d.o.o.	28.751	25.368	113,34
Tosčelik	18.840	0	
Montavar metalna lola	16.971	4.258	398,57
GORENJE D.O.O.	14.815	10.794	137,25
A & P	14.357	11.217	127,99
Soko inženjering	11.493	233	4.932,62
GORENJE TIKI D.O.O.	10.370	8.291	125,08
Klinički centar Vojvodine	9.470	6.890	137,45
Voda vrnjci	8.431	6.966	121,03

Glavni dobavljači (sa stanovišta prometa)	2012. (u hiljadama RSD)	2011. (u hiljadama RSD)	2012/2011.(indeks)
Linde-Gaz Romania S.R.L.	58.670	63.328	92,64
Knez petrol	32.414	0	
A.D.Naftna industrija Srbije	26.084	28.539	91,40
Naftna industrija Srbije-TNG	18.542	14.140	131,13
Messer Tehnogas a.d.	15.122	13.591	111,26
SRBIJAGAS" JAVNO PREDUZEĆE	13.301	9.026	147,36
Elektrovojvodina DOO Novi Sad	11.084	10.793	102,70
Settala gas	10.357	5.166	200,48
Linde plin d.o.o.Karlovac	10.211	7.901	129,24
DDOR NOVI SAD AD NOVI SAD	10.169	9.703	104,80

3. Promene bilansnih vrednosti

Bilansna pozicija	2012. (u hiljadama RSD)	2011. (u hiljadama RSD)	2012/2011. (indeks)	Razlog promene
Kratkoročna potraživanja, plasmani i gotovina	413.734	296.911	139,35	Poboljšanje naplate na domaćem tržištu
Neto dobitak/(gubitak)	52.021	36.036	144,36	Kursne razlike na novčanim sredstvima i rast ostalih prihoda

4. Slučajevi u kojima postoji neizvesnost naplate prihoda ili mogućih budućih troškova koji mogu značajno uticati na finansijsku poziciju društva

Po mišljenju rukovodstva nema takvih slučajeva

5. Informacije o stanju (broj i %), sticanju, prodaji i poništenju sopstvenih akcija

U proteklom periodu nije bilo ni kupovine, ni prodaje sopstvenih akcija društva.

6. Ulaganja u istraživanje i razvoj osnovne delatnosti, informacione tehnologije i ljudske resurse

U 2012. izvršeno je ulaganje u iznosu od 46.601 hiljada RSD koje se u najvećem delu odnosi na nabavku distributivne opreme.

U skladu sa poslovnom politikom Društva, u narednom periodu očekuje se nastavak aktivnosti usmerenih na proširenje tržišta i povećanje prodaje tehničkih gasova.

7. Iznos, način formiranja i upotreba rezervi u poslednje dve godine

U protekle dve godine nije bilo ni formiranja ni upotrebe rezervi.

8. Bitni poslovni događaji koji su se desili od dana bilansiranja do dana podnošenja izveštaja

Od dana bilansiranja do dana podnošenja izveštaja nije bilo bitnih poslovnih događaja.

9. Poslovne transakcije sa povezanim pravnim licima

U hiljadama RSD	Iznos(u hiljadama RSD)				
	Realizacija proizvoda, usluga i robe	Rashodi materijala i robe, usluge	Osnovna sredstva	Kupci i ostala potraživanja	Dobavljači
Linde AG		4.504	2.981		189
Linde Mađarska		5.880			1.032
Linde Plin d.o.o.Karlovac		10.211			2.416
Linde Gas a.s. Češka		48			2
Linde Engineering		60			
Linde Rumunija	175.910	43.012	15.658	11.417	9.977
Linde Bugarska	1.356			534	
TEGA		358			8
Ukupno	177.266	64.073	18.639	11.951	13.624

U Bečeju, 19.02.2013. godine

Direktor – Predsednik izvršnog odbora
Zoran Popov



Izvršni direktor za finansije
Zora Kucurski Doroslovački

Kucurski

Период извештавања: од до

Годишњи финансијски извештај за привредна друштва ГФИ-ПД

Пословно име:

Матични број (МБ):

Поштански број и место:

Улица и број:

Адреса е-поште:

Интернет адреса:

Консолидовани/Појединачни:

Усвојен (да/не):

Друштва субјекта консолидације*	Седиште:	МБ:

Особа за контакт:
(уноси се само име и презиме особе за контакт)

Телефон: Факс:

Адреса е-поште:

Презиме и име:
(особа овлашћена за заступање)

*Полуњава се у случају сачињавања консолидованог годишњег финансијског извештаја



[Handwritten signature]

БИЛАНС СТАЊА

на дан 31.12.2012.

у хиљадама динара

Позиција	АОП	Износ	
		Текућа година	Претходна година
1	2	3	4
АКТИВА			
А. СТАЛНА ИМОВИНА (002 + 003 + 004 + 005 + 009)	001	716 513	774 059
I НЕУПЛАЋЕНИ УПИСАНИ КАПИТАЛ	002		
II GOODWILL	003		
III НЕМАТЕРИЈАЛНА УЛАГАЊА	004	30 062	40 998
IV НЕКРЕТНИНЕ, ПОСТРОЈЕЊА, ОПРЕМА И БИОЛОШКА СРЕДСТВА (006 + 007 + 008)	005	685 263	731 873
1. Некретнине, постројења и опрема	006	684 926	724 699
2. Инвестиционе некретнине	007	337	7 174
3. Биолошка средства	008		
V ДУГОРОЧНИ ФИНАНСИЈСКИ ПЛАСМАНИ (010+011)	009	1 188	1 188
1. Учешћа у капиталу	010	1 188	1 188
2. Остали дугорочни финансијски пласмани	011		
Б. ОБРТНА ИМОВИНА (013 + 014 + 015)	012	440 539	334 167
I ЗАЛИХЕ	013	26 805	37 256
II СТАЛНА СРЕДСТВА НАМЕЊЕНА ПРОДАЈИ И СРЕДСТВА ПОСЛОВАЊА КОЈЕ СЕ ОБУСТАВЉА	014		
III КРАТКОРОЧНА ПОТРАЖИВАЊА, ПЛАСМАНИ И ГОТОВИНА (016 + 017 + 018 + 019 + 020)	015	413 734	296 911
1. Потраживања	016	97 966	91 235
2. Потраживања за више плаћен порез на добитак	017		5 927
3. Краткорочни финансијски пласмани	018		
4. Готовински еквиваленти и готовина	019	312 784	196 211
5. Порез на додату вредност и активна временска разграничења	020	2 984	3 538
V. ОДЛОЖЕНА ПОРЕСКА СРЕДСТВА	021		
Г. ПОСЛОВНА ИМОВИНА (001 + 012 + 021)	022	1 157 052	1 108 226
Д. ГУБИТАК ИЗНАД ВИСИНЕ КАПИТАЛА	023		
Ђ. УКУПНА АКТИВА (022 + 023)	024	1 157 052	1 108 226
Е. ВАНБИЛАНСНА АКТИВА	025	3 200	3 200
ПАСИВА			
А. КАПИТАЛ (102+103+104+105+106-107+108-109-110)	101	1 067 914	1 018 393
I ОСНОВНИ КАПИТАЛ	102	46 509	46 509
II НЕУПЛАЋЕНИ УПИСАНИ КАПИТАЛ	103		
III РЕЗЕРВЕ	104	667 812	667 812
IV РЕВАЛОРИЗАЦИОНЕ РЕЗЕРВЕ	105		
V НЕРЕАЛИЗОВАНИ ДОБИЦИ ПО ОСНОВУ ХАРТИЈА ОД ВРЕДНОСТИ	106		
VI НЕРЕАЛИЗОВАНИ ГУБИЦИ ПО ОСНОВУ ХАРТИЈА ОД ВРЕДНОСТИ	107		
VII НЕРАСПОРЕЂЕНИ ДОБИТАК	108	353 593	304 072
VIII ГУБИТАК	109		
IX ОТКУПЉЕНЕ СОПСТВЕНЕ АКЦИЈЕ	110		
Б. ДУГОРОЧНА РЕЗЕРВИСАЊА И ОБАВЕЗЕ (112 + 113 + 116)	111	82 868	84 150
I ДУГОРОЧНА РЕЗЕРВИСАЊА	112	29 600	27 916
II ДУГОРОЧНЕ ОБАВЕЗЕ (114 + 115)	113		
1. Дугорочни кредити	114		
2. Остале дугорочне обавезе	115		
III КРАТКОРОЧНЕ ОБАВЕЗЕ (117 + 118 + 119 + 120 + 121 + 122)	116	53 268	56 234
1. Краткорочне финансијске обавезе	117		
2. Обавезе по основу средстава намењених продаји и средстава пословања које се обуставља	118		
3. Обавезе из пословања	119	39 128	43 576
4. Остале краткорочне обавезе	120	9 277	10 248
5. Обавезе по основу пореза на додату вредност и осталих јавних прихода и пасивна временска разграничења	121	3 781	2 410
6. Обавезе по основу пореза на добитак	122	1 082	
В. ОДЛОЖЕНЕ ПОРЕСКЕ ОБАВЕЗЕ	123	6 270	5 683
Г. УКУПНА ПАСИВА (101 + 111 + 123)	124	1 157 052	1 108 226
Д. ВАНБИЛАНСНА ПАСИВА	125	3 200	3 200



БИЛАНС УСПЕХА

од 01.01.2012. до 31.12.2012.

у хиљадама динара

Позиција	АОП	Износ	
		Текућа година	Претходна година
1	2	3	4
A. ПРИХОДИ И РАСХОДИ ИЗ РЕДОВНОГ ПОСЛОВАЊА			
I ПОСЛОВНИ ПРИХОДИ (202 + 203 + 204 - 205 + 206)	201	558 475	505 937
1. Приходи од продаје	202	534 195	489 618
2. Приходи од активирања учинака и робе	203	11 287	9 160
3. Повећање вредности залиха учинака	204	755	
4. Смањење вредности залиха учинака	205		49
5. Остали пословни приходи	206	12 238	7 208
II ПОСЛОВНИ РАСХОДИ (208 до 212)	207	521 656	461 970
1. Набавна вредност продате робе	208	106 643	78 842
2. Трошкови материјала	209	127 110	113 537
3. Трошкови зарада, накнада зарада и остали лични расходи	210	110 222	105 664
4. Трошкови амортизације и резервисања	211	106 434	99 914
5. Остали пословни расходи	212	71 247	64 013
III ПОСЛОВНИ ДОБИТАК (201 - 207)	213	36 819	43 967
IV ПОСЛОВНИ ГУБИТАК (207 - 201)	214		
V ФИНАНСИЈСКИ ПРИХОДИ	215	40 571	24 879
VI ФИНАНСИЈСКИ РАСХОДИ	216	18 031	19 366
VII ОСТАЛИ ПРИХОДИ	217	20 634	6 931
VIII ОСТАЛИ РАСХОДИ	218	22 929	19 255
IX ДОБИТАК ИЗ РЕДОВНОГ ПОСЛОВАЊА ПРЕ ОПОРЕЗИВАЊА (213 - 214 + 215 - 216 + 217 - 218)	219	57 064	37 156
X ГУБИТАК ИЗ РЕДОВНОГ ПОСЛОВАЊА ПРЕ ОПОРЕЗИВАЊА (214 - 213 - 215 + 216 - 217 + 218)	220		
XI НЕТО ДОБИТАК ПОСЛОВАЊА КОЈЕ СЕ ОБУСТАВЉА	221		
XII НЕТО ГУБИТАК ПОСЛОВАЊА КОЈЕ СЕ ОБУСТАВЉА	222		
Б. ДОБИТАК ПРЕ ОПОРЕЗИВАЊА (219 - 220 + 221 - 222)	223	57 064	37 156
В. ГУБИТАК ПРЕ ОПОРЕЗИВАЊА (220 - 219 + 222 - 221)	224		
Г. ПОРЕЗ НА ДОБИТАК			
1. Порески расход периода	225	4 015	1 467
2. Одложени порески расходи периода	226	1 028	
3. Одложени порески приходи периода	227		347
Д. Исплаћена лична примања послодавцу	228		
Ђ. НЕТО ДОБИТАК (223 - 224 - 225 - 226 + 227 - 228)	229	52 021	36 036
Е. НЕТО ГУБИТАК (224 - 223 + 225 + 226 - 227 + 228)	230		
Ж. НЕТО ДОБИТАК КОЈИ ПРИПАДА МАЊИНСКИМ УЛАГАЧИМА	231	6 625	6 331
З. НЕТО ДОБИТАК КОЈИ ПРИПАДА ВЛАСНИЦИМА МАТИЧНОГ ПРАВНОГ ЛИЦА	232	45 396	29 705
И. ЗАРАДА ПО АКЦИЈИ			
1. Основна зарада по акцији	233	1	1
2. Умањена (разводњена) зарада по акцији	234		



ИЗВЕШТАЈ О ТОКОВИМА ГОТОВИНЕ

од 01.01.2012. до 31.12.2012.

у хиљадама динара

Позиција	АОП	Износ	
		Текућа година	Претходна година
	2	3	4
А. ТОКОВИ ГОТОВИНЕ ИЗ ПОСЛОВНИХ АКТИВНОСТИ			
I Приливи готовине из пословних активности (1 до 3)	301	610 079	521 366
1. Продаја и примљени аванси	302	592 326	501 638
2. Примљене камате из пословних активности	303	6 498	4 998
3. Остали приливи из редовног пословања	304	11 255	14 730
II Одливи готовине из пословних активности (1 до 5)	305	437 968	403 447
1. Исплате добављачима и дати аванси	306	307 287	291 417
2. Зараде, накнаде зарада и остали лични расходи	307	113 695	103 996
3. Плаћене камате	308	5	8
4. Порез на добитак	309		
5. Плаћања по основу осталих јавних прихода	310	16 981	8 026
III Нето прилив готовине из пословних активности (I-II)	311	172 111	117 919
IV Нето одлив готовине из пословних активности (II-I)	312		
Б. ТОКОВИ ГОТОВИНЕ ИЗ АКТИВНОСТИ ИНВЕСТИРАЊА			
I Приливи готовине из активности инвестирања (1 до 5)	313		
1. Продаја акција и удела (нето приливи)	314		
2. Продаја нематеријалних улагања, некретнина, постројења, опреме и биолошких средстава	315		
3. Остали финансијски пласмани (нето приливи)	316		
4. Примљене камате из активности инвестирања	317		
5. Примљене дивиденде	318		
II Одливи готовине из активности инвестирања (1 до 3)	319	66 340	69 277
1. Куповина акција и удела (нето одливи)	320		
2. Куповина нематеријалних улагања, некретнина, постројења, опреме и биолошких средстава	321	66 340	69 277
3. Остали финансијски пласмани (нето одливи)	322		
III Нето прилив готовине из активности инвестирања (I-II)	323		
IV Нето одлив готовине из активности инвестирања (II-I)	324	66 340	69 277
В. ТОКОВИ ГОТОВИНЕ ИЗ АКТИВНОСТИ ФИНАНСИРАЊА			
I Приливи готовине из активности финансирања (1 до 3)	325		
1. Увећање основног капитала	326		
2. Дугорочни и краткорочни кредити (нето приливи)	327		
3. Остале дугорочне и краткорочне обавезе	328		
II Одливи готовине из активности финансирања (1 до 4)	329		
1. Откуп сопствених акција и удела	330		
2. Дугорочни и краткорочни кредити и остале обавезе (нето одливи)	331		
3. Финансијски лизинг	332		
4. Исплаћене дивиденде	333		
III Нето прилив готовине из активности финансирања (I-II)	334		
IV Нето одлив готовине из активности финансирања (II-I)	335		
Г. СВЕГА ПРИЛИВИ ГОТОВИНЕ (301 + 313 + 325)	336	610 079	521 366
Д. СВЕГА ОДЛИВИ ГОТОВИНЕ (305 + 319 + 329)	337	504 308	472 724
Ђ. НЕТО ПРИЛИВИ ГОТОВИНЕ (336 - 337)	338	105 771	48 642
Е. НЕТО ОДЛИВ ГОТОВИНЕ (337 - 336)	339		
Ж. ГОТОВИНА НА ПОЧЕТКУ ОБРАЧУНСКОГ ПЕРИОДА	340	196 211	147 569
З. ПОЗИТИВНЕ КУРСНЕ РАЗЛИКЕ ПО ОСНОВУ ПРЕРАЧУНА ГОТОВИНЕ	341	29 734	
И. НЕГАТИВНЕ КУРСНЕ РАЗЛИКЕ ПО ОСНОВУ ПРЕРАЧУНА ГОТОВИНЕ	342	18 932	
Ј. ГОТОВИНА НА КРАЈУ ОБРАЧУНСКОГ ПЕРИОДА (338 - 339 + 340 + 341 - 342)	343	312 784	196 211



ИЗВЕШТАЈ О ПРОМЕНАМА НА КАПИТАЛУ

од 01.01.2012. до 31.12.2012.

Позиција	У извештају даној																		
	1	2	3	4	5	6	7	8	9	10	11	12	13						
	Оснoвни капитал (група 20 без 20в)	Остали капитал (рп. 309)	Неуплаћени уписани капитал (група 31)	Емисиона премија (рп. 320)	Резерве (рп. 321, 322)	Резервационе резерве (рачуни 330 и 331)	Нерасписани дојила по основу картија од вредности (рачуни 331)	Нерасписани дојила по основу картија од вредности (рачуни 331)	Нераспоредени дојила (група 34)	Ћубитак до висине капитала (група 35)	Ступљене корпоративне акције (рп. 037, 217)	Укупно (кол. 2+3+4+5+6+7+8+9+10-11-12)	Ћубитак изнад висине капитала (група 28)						
Стање на дан 01.01. претходне године	401	40509	414	427	440	468076	403	199736	466	479	482	505	305273	518	531	544	1019584	557	
Исправка материјално значајних грешака и промена рачуноводствених политика у претходној години - повећање	402		415	428	441	464	467		480	486	493	506	519	532	545	558			
Исправка материјално значајних грешака и промена рачуноводствених политика у претходној години - смањење	403		416	429	442	465	468	481	487	494	507	520	533	546	559				
Кориговано почетно стање на дан 01.01. претходне године (р.бр. 1+2-3)	404	40509	417	430	443	468076	406	199736	465	482	495	508	305273	521	534	547	1019584	560	
Укупна повећања у претходној години	405		418	431	444	467	470	483	489	496	509	360336	522	535	548	360336	561		
Укупна смањења у претходној години	406		419	432	445	468	471	484	487	494	510	37237	523	536	549	37237	562		
Стање на дан 31.12. претходне године (р.бр. 4+5-6)	407	40509	420	433	446	468076	409	199736	472	485	488	511	304072	524	537	550	1018393	563	
Исправка материјално значајних грешака и промена рачуноводствених политика у текућој години - повећање	408		421	434	447	460	473	486	493	499	512	525	538	551	564				
Исправка материјално значајних грешака и промена рачуноводствених политика у текућој години - смањење	409		422	435	448	461	474	487	494	500	513	526	539	552	565				
Кориговано почетно стање на дан 01.01. текуће године (р.бр. 7+8-9)	410	40509	423	436	449	480276	462	199736	475	488	501	514	304072	527	540	553	1018393	566	
Укупна повећања у текућој години	411		424	437	450	463	476	489	496	502	515	528	541	554	567				
Укупна смањења у текућој години	412		425	438	451	464	477	490	503	516	529	542	555	568					
Стање на дан 31.12. текуће године (р.бр. 10+11-12)	413	40509	426	439	452	480276	465	199736	478	491	504	517	303993	530	543	556	1017914	569	



Linde Gas Srbija a.d. Bečej

3261-1/2013

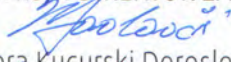
Na osnovu člana 50. stav 2. tačka 3. Zakona o tržištu kapitala (Sl. Glasnik RS br. 31/2011)
dajemo sledeću:


IZJAVU

kojom izjavljujemo da je Godišnji finansijski izveštaj LINDE GAS SRBIJA Industrija gasova a. D. Bečej, za 2012. godinu sastavljen u skladu sa Zakonom, prema našim najboljim saznanjima i uz primenu odgovarajućih međunarodnih standarda finansijskog izveštavanja te da daje istinite i objektivne podatke o imovini, obavezama, finansijskom položaju i poslovanju, dobitima, tokovima gotovine i promenama na kapitalu javnog društva.

U Bečeju, 25. aprila 2013. godine,

IZVRŠNI DIREKTOR ZA FINANSIJE



Zora Kucurski Doroslovački, dipl. ecc.


GENERALNI DIREKTOR
PRESEDNIK IZVRŠNOG ODBORA

Zoran Popov, dipl. inž.

ŠEF RAČUNOVODSTVA

Gordana Bokorčević, ecc.



Linde Gas Srbija a.d. Bečej

3263-1/2013

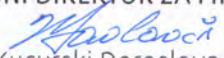
Na osnovu člana 50. stav 1. Zakona o tržištu kapitala (Sl. Glasnik RS br. 31/2011) dajemo sledeću:

IZJAVU


kojom izjavljujemo da Godišnji finansijski izveštaj LINDE GAS SRBIJA Industrija gasova a. d. Bečej, za 2012. godinu, nije usvojen od strane Skupštine akcionara . Naime Godišnji finansijski izveštaj za 2012 godinu je razmatran od strane Nadzornog odbora Društva na sednici od 05. marta 2013. godine, a isti će biti razmatran na redovnoj Skupštini akcionara LINDE GAS SRBIJA a. d. Bečej, koja je zakazana za 23. maj 2013. godine u poslovnim prostorijama Društva sa početkom u 10.30 časova.

U Bečeju, 25. aprila 2013. godine,

IZVRŠNI DIREKTOR ZA FINANSIJE


Zora Kucurški Doroslovački, dipl. ecc.

SEKRETAR DRUŠTVA


Jelka Gajić, dipl. pravnikGENERALNI DIREKTOR
PRESEBNIK IZVRŠNOG ODBORA
Zoran Popov, dipl. inž.

ИЗВЕШТАЈ НЕЗАВИСНОГ РЕВИЗОРА

Оснивачу и руководству Линде гас Србија а.д., Бечеј

Обавили смо ревизију приложених финансијских извештаја (страна 2 до 36) привредног друштва Линде гас Србија а.д., Бечеј (у даљем тексту "Друштво"), који обухватају биланс стања на дан 31. децембра 2012. године и одговарајући биланс успеха, извештај о променама на капиталу и извештај о токовима готовине за годину која се завршава на тај дан, као и преглед значајних рачуноводствених политика и напомене уз финансијске извештаје.

Одговорност руководства за финансијске извештаје

Руководство је одговорно за састављање ових финансијских извештаја у складу са рачуноводственим прописима Републике Србије, као и за интерне контроле које сматра неопходним за састављање финансијских извештаја који не садрже погрешне информације од материјалног значаја, настале услед криминалне радње или грешке.

Одговорност ревизора

Наша одговорност је да изразимо мишљење о приложеним финансијским извештајима на основу обављене ревизије. Ревизију смо обавили у складу са Међународним стандардима ревизије и Законом о ревизији и рачуноводству Републике Србије. Ови стандарди налажу усаглашеност са етичким принципима и да ревизију планирамо и обавимо на начин који омогућава да се, у разумној мери, уверимо да финансијски извештаји не садрже погрешне информације од материјалног значаја.

Ревизија укључује спровођење поступака у циљу прибављања ревизијских доказа о износима и информацијама обелодањеним у финансијским извештајима. Одабрани поступци су засновани на просуђивању ревизора, укључујући процену ризика материјално значајних грешака садржаних у финансијским извештајима, насталих услед криминалне радње или грешке. Приликом процене ових ризика, ревизор разматра интерне контроле које су релевантне за састављање финансијских извештаја у циљу осмишљавања најбољих могућих ревизорских процедура, али не у циљу изражавања мишљења о ефикасности система интерних контрола правног лица. Ревизија такође укључује оцену примењених рачуноводствених политика и вредновање значајнијих процена које је извршило руководство, као и оцену опште презентације финансијских извештаја.

Сматрамо да су ревизијски докази које смо прибавили довољни и одговарајући и да обезбеђују солидну основу за изражавање нашег мишљења.

Мишљење

По нашем мишљењу, финансијски извештаји предузећа Линде гас Србија а.д., Бечеј за годину која се завршава на дан 31. децембра 2012. године, су састављени, по свим материјално значајним питањима, у складу са рачуноводственим прописима Републике Србије.

Остало

Финансијски извештаји Линде гас Србија а.д., Бечеј на дан и за годину која се завршава 31. децембра 2011. године, били су предмет ревизије другог ревизора који је у свом извештају од 24. фебруара 2012. године изразио позитивно мишљење.

Београд, 19. фебруар 2013. године




Мирослав Тончић
Овлашћени ревизор