

GODIŠNJI IZVEŠTAJ

NOVITET AD NOVI SAD

Osnovni podaci o izdavaocu akcija	
Poslovno ime, sedište, adresa, MB i PIB	Akcionarsko društvo za proizvodnju odeće Novitet Novi Sad MB: 08037833 PIB: 100454601
Osnovna delatnost	Proizvodnja ostale odeće
Ime i prezime direktora	Zoran Antić
Ime i prezime kontakt osobe	Zoran Antić
Telefon	021/401 944
e-mail	novitet@neobee.net
Datum osnivanja	13.05.1947. godine
Ukupan broj izdatih običnih akcija	193.050 komada
CFI kod i ISIN broj	ESVUFR, RSNVIE39143
Nominalna vrednost jedne akcije	1.000 dinara
Ukupan broj izdatih prioritetnih akcija	-
CFI kod i ISIN broj	-
Nominalna vrednost jedne akcije	-

SADRŽAJ:

1. Finansijski izveštaji za poslednju poslovnu godinu sa izveštajem revizora;
2. Godišnji izveštaj o poslovanju društva;
 - Verodostojan prikaz razvoja i rezultata poslovanja društva, a naročito finansijsko stanje u kome se ono nalazi, kao i podatke važne za procenu stanja imovine društva;
 - Opis očekivanog razvoja društva u narednom periodu, promena u poslovnim politikama društva, kao i glavnih rizika i pretnji kojima je poslovanje društva izloženo;
 - Sve važnije poslovne događaje koji su nastupili nakon proteka poslovne godine za koju se izveštaj priprema;
 - Sve značajnije poslove sa povezanim licima;
 - Aktivnosti društva na polju istraživanja i razvoja.
3. Sopstvene akcije;
 - Broj sopstvenih akcija;
 - Nominalna/računovodstvena vrednost;
 - Razlog sticanja
 - Plaćen iznos sa sticanje sopstvenih akcija:
 - Lica od kojih su akcije stečene.
4. Izjava lica odgovornih za sastavljanje izveštaja;
5. Odluka o usvajanju godišnjih finansijskih izveštaja;
6. Odluka o raspodeli dobiti ili pokriću gubitka;

April, 2013. godine

Popunjiva pravno lice - preduzetnik		
08037833 Maticni broj	Sifra delatnosti	100454601 PIB
Popunjiva Agencija za privredne registre		
750 1 2 3 Vrsta posla	19	20 21 22 23 24 25 26

Naziv : **Novitet a.d.**

Sediste : **Novi Sad, Futoski put 51**

BILANS STANJA



7005017986166

na dan **31.12.2012. godine**

- u hiljadama dinara

Grupa racuna, racun	P O Z I C I J A	AOP	Napomena broj	I z n o s	
				Tekuca godina	Prethodna godina
1	2	3	4	5	6
	AKTIVA				
	A. STALNA IMOVINA (002+003+004+005+009)	001		262968	287355
00	I. NEUPLACENI UPISANI KAPITAL	002			
012	II. GOODWILL	003			
01 bez 012	III. NEMATERIJALNA ULAGANJA	004			
	IV. NEKRETNINE, POSTROJENJA, OPREMA I BIOLOSKA SREDSTVA (006+007+008)	005		262062	286449
020, 022, 023, 026, 027(deo), 028 (deo), 029	1. Nekretnine, postrojenja i oprema	006		170585	186724
024, 027(deo), 028 (deo)	2. Investicione nekretnine	007		91477	99725
021, 025, 027(deo), 028(deo)	3. Bioloska sredstva	008			
	V. DUGOROCNI FINANSIJSKI PLASMANI (010+011)	009		906	906
030 do 032, 039 (deo)	1. Ucesca u kapitalu	010			
033 do 038, 039 (deo) minus 037	2. Ostali dugorocni finansijski plasmani	011		906	906
	B. OBRтна IMOVINA (013+014+015)	012		145065	145826
10 do 13, 15	I. ZALIHE	013		44923	52883
14	II. STALNA SREDSTVA NAMENJENA PRODAJI I SREDSTVA POSLOVANJA KOJE SE OBUSTAVLJA	014			
	III. KRATKOROCNA POTRAZIVANJA, PLASMANI I GOTOVINA (016+017+018+019+020)	015		100142	92943
20, 21 i 22, osim 223	1. Potrazivanja	016		97808	91110
223	2. Potrazivanja za vise placen porez na dobitak	017		246	0
23 minus 237	3. Kratkorocni finansijski plasmani	018		1324	0
24	4. Gotovinski ekvivalenti i gotovina	019		640	1573

Grupa racuna, racun	P O Z I C I J A	AOP	Napomena broj	I z n o s	
				Tekuca godina	Prethodna godina
1	2	3	4	5	6
27 i 28 osim 288	5. Porez na dodatu vrednost i aktivna vremenska razgranicenja	020		124	260
288	V. ODLOZENA PORESKA SREDSTVA	021			
	G. POSLOVNA IMOVINA (001+012 +021)	022		408033	433181
29	D. GUBITAK IZNAD VISINE KAPITALA	023			
	Dj. UKUPNA AKTIVA (022+023)	024		408033	433181
88	E. VANBILANSNA AKTIVA	025		36062	36062
	PASIVA				
	A.KAPITAL (102+103+104+105+106-107+108-109-110)	101		273050	345594
30	I. OSNOVNI KAPITAL	102		526590	526590
31	II. NEUPLACENI UPISANI KAPITAL	103			
32	III. REZERVE	104		3192	3192
330 i 331	IV. REVALORIZACIONE REZERVE	105		58419	58419
332	V. NEREALIZOVANI DOBICI PO OSNOVU HARTIJA OD VREDNOSTI	106			
333	VI. NEREALIZOVANI GUBICI PO OSNOVU HARTIJA OD VREDNOSTI	107			
34	VII. NERASPOREDJENI DOBITAK	108			
35	VIII. GUBITAK	109		315151	242607
037 i 237	IX. OTKUPLJENE SOPSTVENE AKCIJE	110			
	B. DUGOROCNA REZERVISANJA I OBAVEZE (112+113+116)	111		124720	80496
40	I. DUGOROCNA REZERVISANJA	112			
41	II. DUGOROCNE OBAVEZE (114+115)	113			
414, 415	1. Dugorocni krediti	114			
41 bez 414 i 415	2. Ostale dugorocne obaveze	115			
	III. KRATKOROCNE OBAVEZE (117+118+119+120+121+122)	116		124720	80496
42, osim 427	1. Kratkoročne finansijske obaveze	117		31548	18610
427	2. Obaveze po osnovu sredstava namenjenih prodaji i sredstava poslovanja koje se obustavlja	118			
43 i 44	3. Obaveze iz poslovanja	119		15053	7349
45 i 46	4. Ostale kratkorocne obaveze	120		59682	38429
47, 48 osim 481 i 49 osim 498	5. Obaveze po osnovu poreza na dodatu vrednost i ostalih javnih prihoda i pasivna vremenska razgranicenja	121		18437	16108
481	6. Obaveze po osnovu poreza na dobitak	122			

Grupa racuna, racun	P O Z I C I J A	AOP	Napomena broj	I z n o s	
				Tekuca godina	Prethodna godina
1	2	3	4	5	6
498	V. ODLOZENE PORESKE OBAVEZE	123		10263	7091
	G. UKUPNA PASIVA (101+111 +123)	124		408033	433181
89	D. VANBILANSNA PASIVA	125		36062	36062

U _____ dana 27.2. 2013. godine

Lice odgovorno za sastavljanje
finansijskog izvestaja

M.P.

Zakonski zastupnik

Obrazac propisan Pravilnikom o sadržini i formi obrazaca finansijskih izveštaja za privredna društva, zadruge, druga pravna lica i preduzetnike ("Službeni glasnik RS", br.114/06 , 5/07 , 119/08, 2/10, 101/12 i 118/12)

Popunjavanje pravno lice - preduzetnik					
08037833 Maticni broj	Sifra delatnosti	100454601 PIB			
Popunjavanje Agencija za privredne registre					
750	<input type="checkbox"/>	<input type="checkbox"/>	<input type="checkbox"/>	<input type="checkbox"/>	<input type="checkbox"/>
1 2 3	19	20	21	22	23 24 25 26
Vrsta posla					

Naziv : **Novitet a.d.**

Sediste : **Novi Sad, Futoski put 51**

BILANS USPEHA



7005017986173

u period **01.01.2012 do 31.12.2012**

- u hiljadama dinara

Grupa racuna, racun	P O Z I C I J A	AOP	Napomena broj	I z n o s	
				Tekuca godina	Prethodna godina
1	2	3	4	5	6
	A. PRIHODI I RASHODI IZ REDOVNOG POSLOVANJA				
	I. POSLOVNI PRIHODI (202+203+204-205+206)	201		83402	102569
60 i 61	1. Prihodi od prodaje	202		40340	62154
62	2. Prihodi od aktiviranja ucinaka i robe	203		387	404
630	3. Povecanje vrednosti zaliha ucinaka	204		202	0
631	4. Smanjenje vrednosti zaliha ucinaka	205		0	4725
64 i 65	5. Ostali poslovni prihodi	206		42473	44736
	II. POSLOVNI RASHODI (208 DO 212)	207		138477	143951
50	1. Nabavna vrednost prodate robe	208		16960	16464
51	2. Troskovi materijala	209		11934	14622
52	3. Troskovi zarada, naknada zarada i ostali licni rashodi	210		74687	78282
54	4. Troskovi amortizacije i rezervisanja	211		24387	24733
53 i 55	5. Ostali poslovni rashodi	212		10509	9850
	III. POSLOVNI DOBITAK (201-207)	213			
	IV. POSLOVNI GUBITAK (207-201)	214		55075	41382
66	V. FINANSIJSKI PRIHODI	215		1029	372
56	VI. FINANSIJSKI RASHODI	216		12418	4925
67 i 68	VII. OSTALI PRIHODI	217		1354	340
57 i 58	VIII. OSTALI RASHODI	218		4260	11272
	IX. DOBITAK IZ REDOVNOG POSLOVANJA PRE OPOREZIVANJA (213-214+ 215-216+217-218)	219			
	X. GUBITAK IZ REDOVNOG POSLOVANJA PRE OPOREZIVANJA (214-213- 215+216-217+218)	220		69370	56867
69 - 59	XI. NETO DOBITAK POSLOVANJA KOJE SE OBUSTAVLJA	221			
59 - 69	XII. NETO GUBITAK POSLOVANJA KOJE SE OBUSTAVLJA	222			

Grupa racuna, racun	P O Z I C I J A	AOP	Napomena broj	I z n o s	
				Tekuca godina	Prethodna godina
1	2	3	4	5	6
	B. DOBITAK PRE OPOREZIVANJA (219-220+221-222)	223			
	V. GUBITAK PRE OPOREZIVANJA (220-219+222-221)	224		69370	56867
	G. POREZ NA DOBITAK				
721	1. Poreski rashod perioda	225			
722	2. Odloženi poreski rashodi perioda	226		3172	2710
722	3. Odloženi poreski prihodi perioda	227			
723	D. Isplacena licna primanja poslodavcu	228			
	Dj. NETO DOBITAK (223- 224- 225- 226+ 227- 228)	229			
	E. NETO GUBITAK (224- 223+ 225+ 226- 227 + 228)	230		72542	59577
	Å...Å". NETO DOBITAK KOJI PRIPADA MANJINSKIM ULAGACIMA	231			
	Z. NETO DOBITAK KOJI PRIPADA VLASNICIMA MATICNOG PRAVNOG LICA	232			
	I. ZARADA PO AKCIJI				
	1. Osnovna zarada po akciji	233			
	2. Umanjenja (razvodnjena) zarada po akciji	234			

U _____ dana 27.2. 2013. godine

Lice odgovorno za sastavljanje
finansijskog izveštaja

M.P.

Zakonski zastupnik

Obrazac propisan Pravilnikom o sadržini i formi obrazaca finansijskih izveštaja za privredna društva, zadruge, druga pravna lica i preduzetnike ("Službeni glasnik RS", br.114/06 , 5/07 , 119/08, 2/10, 101/12 i 118/12)

Popunjavanje pravno lice - preduzetnik		
08037833 Maticni broj	Sifra delatnosti	100454601 PIB
Popunjavanje Agencija za privredne registre		
750 1 2 3	19	20 21 22 23 24 25 26
Vrsta posla		

Naziv : **Novitet a.d.**

Sediste : **Novi Sad, Futoski put 51**

IZVESTAJ O TOKOVIMA GOTOVINE



7005017986180

u periodu od **01.01.2012. do 31.12.2012. godine**

- u hiljadama dinara

P O Z I C I J A	A O P	I z n o s	
		Tekuca godina	Prethodna godina
1	2	3	4
A. TOKOVI GOTOVINE IZ POSLOVNIH AKTIVNOSTI			
I. Prilivi gotovine iz poslovnih aktivnosti (1 do 3)	301	87756	121949
1. Prodaja i primljeni avansi	302	37094	77213
2. Primljene kamate iz poslovnih aktivnosti	303	269	0
3. Ostali prilivi iz redovnog poslovanja	304	50393	44736
II. Odlivi gotovine iz poslovnih aktivnosti (1 do 5)	305	103521	137528
1. Isplate dobavljačima i dati avansi	306	21190	21275
2. Zarade, naknade zarada i ostali licni rashodi	307	56015	95907
3. Placene kamate	308	11574	3498
4. Porez na dobitak	309	4294	2374
5. Placanja po osnovu ostalih javnih prihoda	310	10448	14474
III. Neto priliv gotovine iz poslovnih aktivnosti (I-II)	311		
IV. Neto odliv gotovine iz poslovnih aktivnosti (II - I)	312	15765	15579
B. TOKOVI GOTOVINE IZ AKTIVNOSTI INVESTIRANJA			
I. Prilivi gotovine iz aktivnosti investiranja (1 do 5)	313		
1. Prodaja akcija i udela (neto prilivi)	314		
2. Prodaja nematerijalnih ulaganja, nekretnina, postrojenja, opreme i bioloških sredstava	315		
3. Ostali finansijski plasmani (neto prilivi)	316		
4. Primljene kamate iz aktivnosti investiranja	317		
5. Primljene dividende	318		
II. Odlivi gotovine iz aktivnosti investiranja (1 do 3)	319		
1. Kupovina akcija i udela (neto odlivi)	320		
2. Kupovina nematerijalnih ulaganja, nekretnina, postrojenja, opreme i bioloških sredstava	321		
3. Ostali finansijski plasmani (neto odlivi)	322		
III. Neto priliv gotovine iz aktivnosti investiranja (I - II)	323		
IV. Neto odliv gotovine iz aktivnosti investiranja (II - I)	324		

P O Z I C I J A	AOP	I z n o s	
		Tekuca godina	Prethodna godina
1	2	3	4
V. TOKOVI GOTOVINE IZ AKTIVNOSTI FINANSIRANJA			
I. Prilivi gotovine iz aktivnosti finansiranja (1 do 3)	325	20642	21894
1. Uvecanje osnovnog kapitala	326		
2. Dugorocni i kratkorocni krediti (neto prilivi)	327	12938	15500
3. Ostale dugorocne i kratkorocne obaveze	328	7704	6394
II. Odlivi gotovine iz aktivnosti finansiranja (1 do 4)	329	5810	5051
1. Otkup sopstvenih akcija i udela	330		
2. Dugorocni i kratkorocni krediti i ostale obaveze (neto odlivi)	331	5810	5051
3. Finansijski lizing	332		
4. Isplacene dividende	333		
III. Neto priliv gotovine iz aktivnosti finansiranja (I - II)	334	14832	16843
IV. Neto odliv gotovine iz aktivnosti finansiranja (II - I)	335		
G. SVEGA PRILIVI GOTOVINE (301+313+325)	336	108398	143843
D. SVEGA ODLIVI GOTOVINE (305+319+329)	337	109331	142579
Dj. NETO PRILIVI GOTOVINE (336-337)	338	0	1264
E. NETO ODLIV GOTOVINE (337-336)	339	933	0
Ă...Ă". GOTOVINA NA POCETKU OBRACUNSKOG PERIODA	340	1573	309
Z. POZITIVNE KURSNE RAZLIKE PO OSNOVU PRERACUNA GOTOVINE	341		
I. NEGATIVNE KURSNE RAZLIKE PO OSNOVU PRERACUNA GOTOVINE	342		
J. GOTOVINA NA KRAJU OBRACUNSKOG PERIODA (338-339+340+341-342)	343	640	1573

U _____ dana 27.2. 2013. godine

Lice odgovorno za sastavljanje
finansijskog izvestaja

M.P.

Zakonski zastupnik

Obrazac propisan Pravilnikom o sadržini i formi obrazaca finansijskih izveštaja za privredna društva, zadruge, druga pravna lica i preduzetnike ("Službeni glasnik RS", br.114/06 , 5/07 , 119/08, 2/10, 101/12 i 118/12)

<div style="border: 1px solid black; padding: 2px; display: inline-block;">08037833</div> Maticni broj	<div style="border: 1px solid black; padding: 2px; display: inline-block;">Sifra delatnosti</div> Sifra delatnosti	<div style="border: 1px solid black; padding: 2px; display: inline-block;">100454601</div> PIB
Popunjavanje Agencija za privredne registre		
<div style="border: 1px solid black; padding: 2px; display: inline-block;">750</div> 1 2 3	<div style="border: 1px solid black; padding: 2px; display: inline-block;">19</div> 19	<div style="border: 1px solid black; padding: 2px; display: inline-block;">20</div> <div style="border: 1px solid black; padding: 2px; display: inline-block; margin-left: 5px;">21</div> <div style="border: 1px solid black; padding: 2px; display: inline-block; margin-left: 5px;">22</div> <div style="border: 1px solid black; padding: 2px; display: inline-block; margin-left: 5px;">23</div> <div style="border: 1px solid black; padding: 2px; display: inline-block; margin-left: 5px;">24</div> <div style="border: 1px solid black; padding: 2px; display: inline-block; margin-left: 5px;">25</div> <div style="border: 1px solid black; padding: 2px; display: inline-block; margin-left: 5px;">26</div> 20 21 22 23 24 25 26
Vrsta posla		

Naziv : **Novitet a.d.**

Sediste : **Novi Sad, Futoski put 51**

IZVEŠTAJ O PROMENAMA NA KAPITALU



7005017986203

u periodu od **01.01.2012. do 31.12.2012. godine**

- u hiljadama dinara

Red. br.	O P I S	AOP	Osnovni kapital (grupa 30 bez 309)	AOP	Ostali kapital (racun 309)	AOP	Neuplaceni upisani kapital (grupa 31)	AOP	Emisiona premija (racun 320)
	1		2		3		4		5
1	Stanje na dan 01.01. prethodne godine _____	401	525933	414	657	427		440	
2	Ispravka materijalno znacajnih gresaka i promena racunovodstvenih politika u prethodnoj godini - povecanje	402		415		428		441	
3	Ispravka materijalno znacajnih gresaka i promena racunovodstvenih politika u prethodnoj godini - smanjenje	403		416		429		442	
4	Korigovano pocetno stanje na dan 01.01. prethodne godine _____ (red.br. 1+2-3)	404	525933	417	657	430		443	
5	Ukupna povecanja u prethodnoj godini	405		418		431		444	
6	Ukupna smanjenja u prethodnoj godini	406		419		432		445	
7	Stanje na dan 31.12. prethodne godine _____ (red.br. 4+5-6)	407	525933	420	657	433		446	
8	Ispravka materijalno znacajnih gresaka i promena racunovodstvenih politika u tekucoj godini - povecanje	408		421		434		447	
9	Ispravka materijalno znacajnih gresaka i promena racunovodstvenih politika u tekucoj godini - smanjenje	409		422		435		448	
10	Korigovano pocetno stanje na dan 01.01. tekuce godine _____ (red.br. 7+8-9)	410	525933	423	657	436		449	
11	Ukupna povecanja u tekucoj godini	411		424		437		450	
12	Ukupna smanjenja u tekucoj godini	412		425		438		451	
13	Stanje na dan 31.12. tekuce godine _____ (red.br. 10+11-12)	413	525933	426	657	439		452	

Red. br.	O P I S	AOP	Rezerve (racun 321, 322)	AOP	Revalorizacione rezerve (racuni 330 i 331)	AOP	Nerealizovani dobiti po osnovu hartija od vrednosti (racun 332)	AOP	Nerealizovani gubici po osnovu hartija od vrednosti (racun 333)
	1		6		7		8		9
1	Stanje na dan 01.01. prethodne godine _____	453	3192	466	58419	479		492	
2	Ispravka materijalno znacajnih gresaka i promena racunovodstvenih politika u prethodnoj godini - povecanje	454		467		480		493	
3	Ispravka materijalno znacajnih gresaka i promena racunovodstvenih politika u prethodnoj godini - smanjenje	455		468		481		494	
4	Korigovano pocetno stanje na dan 01.01. prethodne godine _____ (red.br. 1+2-3)	456	3192	469	58419	482		495	
5	Ukupna povecanja u prethodnoj godini	457		470		483		496	
6	Ukupna smanjenja u prethodnoj godini	458		471		484		497	
7	Stanje na dan 31.12. prethodne godine _____ (red.br. 4+5-6)	459	3192	472	58419	485		498	
8	Ispravka materijalno znacajnih gresaka i promena racunovodstvenih politika u tekucoj godini - povecanje	460		473		486		499	
9	Ispravka materijalno znacajnih gresaka i promena racunovodstvenih politika u tekucoj godini - smanjenje	461		474		487		500	
10	Korigovano pocetno stanje na dan 01.01. tekuce godine _____ (red.br. 7+8-9)	462	3192	475	58419	488		501	
11	Ukupna povecanja u tekucoj godini	463		476		489		502	
12	Ukupna smanjenja u tekucoj godini	464		477		490		503	
13	Stanje na dan 31.12. tekuce godine _____ (red.br. 10+11-12)	465	3192	478	58419	491		504	

Red. br.	O P I S	AOP	Nerasporedjeni dobitak (grupa 34)	AOP	Gubitak do visine kapitala (grupa 35)	AOP	Otkupljene sopstvene akcije i udeli (racun 037,237)	AOP	Ukupno (kol.2+3+4+5+6+7+8-9+10-11-12)
	1		10		11		12		13
1	Stanje na dan 01.01. prethodne godine _____	505	150	518	183180	531		544	405171
2	Ispravka materijalno znacajnih gresaka i promena racunovodstvenih politika u prethodnoj godini - povecanje	506		519		532		545	
3	Ispravka materijalno znacajnih gresaka i promena racunovodstvenih politika u prethodnoj godini - smanjenje	507		520		533		546	
4	Korigovano pocetno stanje na dan 01.01. prethodne godine _____ (red.br. 1+2-3)	508	150	521	183180	534		547	405171
5	Ukupna povecanja u prethodnoj godini	509		522	59577	535		548	59577
6	Ukupna smanjenja u prethodnoj godini	510	150	523	150	536		549	
7	Stanje na dan 31.12. prethodne godine _____ (red.br. 4+5-6)	511		524	242607	537		550	345594
8	Ispravka materijalno znacajnih gresaka i promena racunovodstvenih politika u tekucoj godini - povecanje	512		525		538		551	
9	Ispravka materijalno znacajnih gresaka i promena racunovodstvenih politika u tekucoj godini - smanjenje	513		526		539		552	
10	Korigovano pocetno stanje na dan 01.01. tekuce godine _____ (red.br. 7+8-9)	514		527	242607	540		553	345594
11	Ukupna povecanja u tekucoj godini	515		528	72544	541		554	72544
12	Ukupna smanjenja u tekucoj godini	516		529		542		555	
13	Stanje na dan 31.12. tekuce godine _____ (red.br. 10+11-12)	517		530	315151	543		556	273050

Red. br.	O P I S	AOP	Gubitak iznad visine kapitala (grupa 29)
	1		14
1	Stanje na dan 01.01. prethodne godine _____	557	
2	Ispravka materijalno znacajnih gresaka i promena racunovodstvenih politika u prethodnoj godini - povecanje	558	
3	Ispravka materijalno znacajnih gresaka i promena racunovodstvenih politika u prethodnoj godini - smanjenje	559	
4	Korigovano pocetno stanje na dan 01.01. prethodne godine _____ (red.br. 1+2-3)	560	
5	Ukupna povecanja u prethodnoj godini	561	
6	Ukupna smanjenja u prethodnoj godini	562	
7	Stanje na dan 31.12. prethodne godine _____ (red.br. 4+5-6)	563	
8	Ispravka materijalno znacajnih gresaka i promena racunovodstvenih politika u tekucoj godini - povecanje	564	
9	Ispravka materijalno znacajnih gresaka i promena racunovodstvenih politika u tekucoj godini - smanjenje	565	
10	Korigovano pocetno stanje na dan 01.01. tekuce godine _____ (red.br. 7+8-9)	566	
11	Ukupna povecanja u tekucoj godini	567	
12	Ukupna smanjenja u tekucoj godini	568	
13	Stanje na dan 31.12. tekuce godine _____ (red.br. 10+11-12)	569	

U _____ dana 27.2. 2013. godine

Lice odgovorno za sastavljanje
finansijskog izvestaja

M.P.

Zakonski zastupnik

Obrazac propisan Pravilnikom o sadržini i formi obrazaca finansijskih izveštaja za privredna društva, zadruge, druga pravna lica i preduzetnike ("Službeni glasnik RS", br.114/06 , 5/07 , 119/08, 2/10, 101/12 i 118/12)

Popunjiva pravno lice - preduzetnik		
08037833 Maticni broj	Sifra delatnosti	100454601 PIB
Popunjiva Agencija za privredne registre		
750 1 2 3 Vrsta posla	19	20 21 22 23 24 25 26

Naziv : **Novitet a.d.**

Sediste : **Novi Sad, Futoski put 51**

STATISTICKI ANEKS



7005017986197

za 2012. godinu

I OPSTI PODACI O PRAVNOM LICU ODNOSNO PREDUZETNIKU

O P I S	AOP	Tekuca godina	Prethodna godina
1	2	3	4
1. Broj meseci poslovanja (oznaka od 1 do 12)	601	12	12
2. Oznaka za velicinu (oznaka od 1 do 3)	602	2	2
3. Oznaka za vlasnistvo (oznaka od 1 do 5)	603	4	4
4. Broj stranih (pravnih ili fizickih) lica koja imaju ucesce u kapitalu	604		
5. Prosecan broj zaposlenih na osnovu stanja krajem svakog meseca (ceo broj)	605	166	180

II BRUTO PROMENE NEMATERIJALNIH ULAGANJA I NEKRETNINA, POSTROJENJA, OPREME I BIOLOSKIH SREDSTAVA

- iznosi u hiljadama dinara

Grupa racuna, racun	O P I S	AOP	Bruto	Ispravka vrednosti	Neto (kol. 4-5)
1	2	3	4	5	6
01	1. Nematerijalna ulaganja				
	1.1. Stanje na pocetku godine	606			
	1.2. Povecanja (nabavke) u toku godine	607		XXXXXXXXXXXX	
	1.3. Smanjenja u toku godine	608		XXXXXXXXXXXX	
	1.4. Revalorizacija	609		XXXXXXXXXXXX	
	1.5. Stanje na kraju godine (606+607-608+609)	610			
02	2. Nekretnine, postrojenja, oprema i bioloska sredstva				
	2.1. Stanje na pocetku godine	611	839528	553079	286449
	2.2. Povecanja (nabavke) u toku godine	612		XXXXXXXXXXXX	
	2.3. Smanjenja u toku godine	613	24387	XXXXXXXXXXXX	24387
	2.4. Revalorizacija	614		XXXXXXXXXXXX	
	2.5. Stanje na kraju godine (611+612-613+614)	615	815141	553079	262062

III STRUKTURA ZALIIHA

- iznosi u hiljadama dinara

Grupa racuna, racun	O P I S	AOP	Tekuca godina	Prethodna godina
1	2	3	4	5
10	1. Zalihe materijala	616	12598	11205
11	2. Nedovrsena proizvodnja	617	414	598
12	3. Gotovi proizvodi	618	4369	3983
13	4. Roba	619	26584	36703
14	5. Stalna sredstva namenjena prodaji	620		
15	6. Dati avansi	621	958	394
	7. SVEGA (616+617+618+619+620+621=013+014)	622	44923	52883

IV STRUKTURA OSNOVNOG KAPITALA

- iznosi u hiljadama dinara

Grupa racuna, racun	O P I S	AOP	Tekuca godina	Prethodna godina
1	2	3	4	5
300	1. Akcijski kapital	623	525933	525933
	u tome : strani kapital	624		
301	2. Udeli drustva sa ogranicenom odgovornoscu	625		
	u tome : strani kapital	626		
302	3. Ulozi clanova ortackog i komanditnog drustva	627		
	u tome : strani kapital	628		
303	4. Drzavni kapital	629		
304	5. Drustveni kapital	630		
305	6. Zadruzni udeli	631		
309	7. Ostali osnovni kapital	632	657	657
30	SVEGA (623+625+627+629+630+631+632=102)	633	526590	526590

V STRUKTURA AKCIJSKOG KAPITALA

- broj akcija kao ceo broj

- iznosi u hiljadama dinara

Grupa racuna, racun	O P I S	AOP	Tekuca godina	Prethodna godina
1	2	3	4	5
	1. Obicne akcije			
	1.1. Broj obicnih akcija	634	193050	193050
deo 300	1.2. Nominalna vrednost obicnih akcija - ukupno	635	525933	525933
	2. Prioritetne akcije			
	2.1. Broj prioriternih akcija	636		
deo 300	2.2. Nominalna vrednost prioriternih akcija - ukupno	637		
300	3. SVEGA -nominalna vrednost akcija (635+637=623)	638	525933	525933

VI POTRAZIVANJE I OBAVEZE

- iznosi u hiljadama dinara

Grupa racuna, racun	O P I S	AOP	Tekuca godina	Prethodna godina
1	2	3	4	5
20	1. Potrazivanja po osnovu prodaje (stanje na kraju godine 639 <= 016)	639	95380	89011
43	2. Obaveze iz poslovanja (stanje na kraju godine 640 <= 119)	640	15053	7349
deo 228	3. Potrazivanja u toku godine od drustava za osiguranje za naknadu stete (dugovni promet bez pocetnog stanja)	641	236	120
27	4. Porez na dodatu vrednost - prethodni porez (godisnji iznos po poreskim prijavama)	642	5517	6261
43	5. Obaveze iz poslovanja (potrazni promet bez pocetnog stanja)	643	54564	61695
450	6. Obaveze za neto zarade i naknade zarada (potrazni promet bez pocetnog stanja)	644	40391	44649
451	7. Obaveze za porez na zarade i naknade zarada na teret zaposlenog (potrazni promet bez pocetnog stanja)	645	4998	5426
452	8. Obaveze za doprinose na zarade i naknade zarada na teret zaposlenog (potrazni promet bez pocetnog stanja)	646	14497	11194
461, 462 i 723	9. Obaveze za dividende, ucesce u dobitku i licna primanja poslodavca (potrazni promet bez pocetnog stanja)	647		
465	10. Obaveze prema fizickim licima za naknade po ugovorima (potrazni promet bez pocetnog stanja)	648	60	0
47	11. Obaveze za PDV (godisnji iznos po poreskim prijavama)	649	24081	17500
	12. Kontrolni zbir (od 639 do 649)	650	254777	243205

VII DRUGI TROSKOVI I RASHODI

- iznosi u hiljadama dinara

Grupa racuna, racun	O P I S	AOP	Tekuca godina	Prethodna godina
1	2	3	4	5
513	1. Troškovi goriva i energije	651	10912	13417
520	2. Troškovi zarada i naknada zarada (bruto)	652	56630	61118
521	3. Troškovi poreza i doprinosa na zarade i naknade zarada na teret poslodavca	653	11271	11594
522, 523, 524 i 525	4. Troškovi naknada fizickim licima (bruto) po osnovu ugovora	654	301	0
526	5. Troškovi naknada clanovima upravnog i nadzornog odbora (bruto)	655	0	136
529	6. Ostali licni rashodi i naknade	656	6485	5434
53	7. Troškovi proizvodnih usluga	657	3363	3624
533, deo 540 i deo 525	8. Troškovi zakupnina	658		
deo 533, deo 540 i deo 525	9. Troškovi zakupnina zemljišta	659		
536, 537	10. Troškovi istrazivanja i razvoja	660		
540	11. Troškovi amortizacije	661	24387	24733
552	12. Troškovi premija osiguranja	662	1912	1404
553	13. Troškovi platnog prometa	663	385	479

Grupa racuna, racun	O P I S	AOP	Tekuca godina	Prethodna godina
1	2	3	4	5
554	14. Troškovi članarina	664	354	0
555	15. Troškovi poreza	665	2104	2266
556	16. Troškovi doprinosa	666		
562	17. Rashodi kamata	667	12077	3811
deo 560, deo 561 i 562	18. Rashodi kamata i deo finansijskih rashoda	668	12077	3811
deo 560, deo 561 i deo 562	19. Rashodi kamata po kreditima od banaka i dfo	669	3354	3103
deo 579	20. Rashodi za humanitarne, kulturne, zdravstvene, obrazovne, naučne i verske namene, za zaštitu čovekove sredine i za sportske namene	670		
	21. Kontrolni zbir (od 651 do 670)	671	145612	134930

VIII DRUGI PRIHODI

- iznosi u hiljadama dinara

Grupa racuna, racun	O P I S	AOP	Tekuca godina	Prethodna godina
1	2	3	4	5
60	1. Prihodi od prodaje robe	672	11858	16918
640	2. Prihodi od premija, subvencija, dotacija, regresa, kompenzacija i povracaja poreskih dazbina	673		
641	3. Prihodi po osnovu uslovljenih donacija	674	0	100
deo 650	4. Prihodi od zakupnina za zemljiste	675		
651	5. Prihodi od članarina	676		
deo 660, deo 661, 662	6. Prihodi od kamata	677	269	0
deo 660, deo 661 i deo 662	7. Prihodi od kamata po racunima i depozitima u bankama i ostalim finansijskim organizacijama	678		
deo 660, deo 661 i deo 669	8. Prihodi na osnovu dividendi i ucesca u dobitku	679		
	9. Kontrolni zbir (672 do 679)	680	12127	17018

IX OSTALI PODACI

- iznosi u hiljadama dinara

O P I S	AOP	Tekuca godina	Prethodna godina
1	2	3	4
1. Obaveze za akcize (prema godisnjem obracunu akciza)	681		
2. Obracunate carine i druge uvozne dazbine (ukupan godisnji iznos prema obracunu)	682	755	0
3. Kapitalne subvencije i druga drzavna dodeljivanja za izgradnju i nabavku osnovnih sredstava i nematerijalnih ulaganja	683		
4. Drzavna dodeljivanja za premije, regres i pokrice tekucih troškova poslovanja	684		
5. Ostala drzavna dodeljivanja	685		
6. Primljene donacije iz inostranstva i druga bespovratna sredstva u novcu ili naturi od inostranih pravnih i fizickih lica	686		
7. Licna primanja preduzetnika iz neto dobitka (popunjavaju samo preduzetnici)	687		
8. Kontrolni zbir (od 681 do 687)	688	755	0

X RAZGRANIČENI NEGATIVNI NETO EFEKTI UGOVORENE VALUTNE KLAUZULE I KURSNIH RAZLIKA

- iznosi u hiljadama dinara

O P I S	AOP	Tekuca godina	Prethodna godina
1	2	3	4
1. Početno stanje razgraničenog neto efekta ugovorene valutne klauzule	689		
2. Razgraničeni neto efekat ugovorene valutne klauzule	690		
3. Srazmerni deo ukinutog razgraničenog neto efekta ugovorene valutne klauzule	691		
4. Preostali iznos razgraničenog neto efekta ugovorene valutne klauzule (red. br. 1 + red. br. 2 - red. br. 3)	692		
5. Početno stanje razgraničenog neto efekta kursnih razlika	693		
6. Razgraničeni neto efekat kursnih razlika	694		
7. Srazmerni deo ukinutog razgraničenog neto efekta kursnih razlika	695		
8. Preostali iznos razgraničenog neto efekta kursnih razlika (red.br. 5 + red.br. 6 - red.br. 7)	696		

XI RAZGRANIČENI POZITIVNI NETO EFEKTI UGOVORENE VALUTNE KLAUZULE I KURSNIH RAZLIKA

- iznosi u hiljadama dinara

O P I S	AOP	Tekuca godina	Prethodna godina
1	2	3	4
1. Početno stanje razgraničenog neto efekta ugovorene valutne klauzule	697		
2. Razgraničeni neto efekat ugovorene valutne klauzule	698		
3. Srazmerni deo ukinutog razgraničenog neto efekta ugovorene valutne klauzule	699		
4. Preostali iznos razgraničenog neto efekta ugovorene valutne klauzule (red. br. 1 + red. br. 2 - red. br. 3)	700		
5. Početno stanje razgraničenog neto efekta kursnih razlika	701		
6. Razgraničeni neto efekat kursnih razlika	702		
7. Srazmerni deo ukinutog razgraničenog neto efekta kursnih razlika	703		
8. Preostali iznos razgraničenog neto efekta kursnih razlika (red.br. 5 + red.br. 6 - red.br. 7)	704		

U _____ dana 27.2. 2013. godine

Lice odgovorno za sastavljanje
finansijskog izveštaja

M.P.

Zakonski zastupnik

Obrazac propisan Pravilnikom o sadržini i formi obrazaca finansijskih izveštaja za privredna društva, zadruge, druga pravna lica i preduzetnike ("Službeni glasnik RS", br.114/06, 5/07, 119/08, 2/10, 101/12 i 118/12)

Napomena uz finansijski izveštaj broj 4

PRIHODI OD PRODAJE	* u hilj. din.	
	2012.g.	2011.g.
602 Prihod od prodaje roba u zemlji	11.858	16.918
610 Prihod od prodaje i usluga mat.i zavisnim pred.	26.567	29.253
612 Prihod od prodaje i usluga na domaćem tržištu	995	1.576
613 Prihod od prodaje proizvoda na inostrano tržište	920	14.408
Ukupno	40.340	62.155

Smanjena je prodaja robe zbog slabijeg interesovanja i domacih i ino kupaca. Zbog toga je doslo do znacajnog smanjenja prihoda na kontu 602, te smanjenje poslova sivenja za Zekstru Beograd, znacajan deo godine radnici su bili u strajku, a ni radjeno ni za izvoz.

Napomena uz finansijski izveštaj broj 5

PRIHODI OD AKTIVIRANJA UČINAKA I ROBE	* u hilj. din.	
	2012.g.	2011.g.
621 Prihod od aktiviranja ili potrošnje robe za sopstvene potrebe	387	405
Ukupno	387	405

Napomena uz finansijski izveštaj broj 6

PRIHODI OD POVEĆANJA / SMANJENJA ZALIHA UČINAKA	* u hilj. din.	
	2012.g.	2011.g.
631 Prihod od smanjenja zaliha	0	4.725
630 Prihod od povecanja zaliha	202	0
Ukupno	202	4.725

Smanjene su zalihe i po osnovu nedovrsene proiz. i na gotovim proizvodima usled rasprodaja. Povecalo se odstupanje od PC

Napomena uz finansijski izveštaj broj 6a

PRIHODI OD PREMIJA, SUBVENC IJA, DOTAC IJA, DONAC IJA I SL.	* u hilj. din.	
	2012.g.	2011.g.
641 Prihodi po osnovu uslovljenih donacija	0	100
Ukupno	0	100

Donacija DDOR-a kako bi se izveli odredjeni zastitni poslovi.

Napomena uz finansijski izveštaj broj 7

OSTALI POSLOVNI PRIHODI	* u hilj. din.	
	2012.g.	2011.g.
650 Prihodi od zakupnina	42.468	44.636
650 Ost.posl.prihodi	6	0
Ukupno	42.474	44.636

Otkazana 3 zakupa a na nekima je snizena zakupnina da bi se zadrzali zakupci u prostorima

Napomena uz finansijski izveštaj broj 8

NABAVNA VREDNOST PRODATE ROBE	* u hilj.
-------------------------------	-----------

	din.	
	2012.g.	2011.g.
501 Nabavna vrednost prodane robe	16.960	16.464
Ukupno	16.960	16.464

Nije knjizeno odstupanje od prodane robe obzirom da je proistekla negativna RUC
 Roba i na 134 i na klasi 9 je prodavana ispod nabavne cene kako se ne bi narusila likvidnost
 Izvršena je ispravka na kontu 139 i storno na 501 po osnovu prodane robe restorana.
 Zbog snizenja robe ispod nabavne cene doslo je do obezvređenja robe sto je knjizeno preko 585,
 i preko 980 za deo sopstvene robe.

Napomena uz finansijski izveštaj broj 9

TROŠKOVI MATERIJALA		* u hilj. din.	
	2012.g.	2011.g.	
511 Troškovi materijala za izradu	118	201	
512 Troškovi ostalog materijala - režijskog	904	1.004	
513 Troškovi goriva i energije	10.912	13.417	
Ukupno	11.934	14.622	

U 2011. doslo je do rasta cena energenata posebno mazuta koji je preduslov za proizvodnju, dok je utrosak manji u 2012 jer se deo godine nije radilo zbog strajka.

Napomena uz finansijski izveštaj broj 10

TROŠKOVI zarada, naknada zarada i ostali lični rashodi		* u hilj. din.	
	2012.g.	2011.g.	
520 Troškovi zarada i naknada zarada	56.630	61.118	
521 Troškovi poreza i doprinosa na teret posl.	11.271	11.594	
522 Troškovi naknada fizičkim licima - ugovor o delu	301	0	
526 Troškovi naknada članovima UO i NO	0	135	
529 Ostali lični rashodi i naknade	6.485	5.434	
Ukupno	74.687	78.281	

Smanjen broj zaposlenih zbog tehnoloskog viska i redovnog odlaska u penziju, cena rada stagnirala.

Napomena uz finansijski izveštaj broj 11

TROŠKOVI AMORTIZACIJE i rezervisanja		* u hilj. din.	
	2012.g.	2011.g.	
540 Troškovi amortizacije	24.387	24.733	
Ukupno	24.387	24.733	

Nije bilo prodaja nekretnina izuzev manjeg rashoda po inventuri, pa je malo manji trosak u 2012.

Napomena uz finansijski izveštaj broj 12

OSTALI POSLOVNI RASHODI		* u hilj. din.	
	2012.g.	2011.g.	
531 Troškovi transportnih usluga	607	972	
532 Troškovi usluga održavanja	238	170	
535 Troškovi reklame i propagande	511	567	
539 Troškovi ostalih usluga	2.006	1.915	

Ukupno		3.362	3.624
550 Troškovi neproizvodnih usluga		1.984	1.630
551 Troškovi reprezentacije		154	164
552 Troškovi premije osiguranja		1.912	1.404
553 Troškovi platnog prometa		385	479
554 Troškovi cl. komorama		354	
555 Troškovi poreza		2.104	2.266
559 Ostali nematerijalni troškovi		252	284
Ukupno		7.145	6.227
Ukupno ostali poslovni rashodi		10.507	9.851

Troškovi reklame i reprezentacije su bili ispod ograničenja po poreskom bilansu.

Napomena uz finansijski izveštaj broj 13

FINANSIJSKI PRIHODI	* u hilj. din.	
	2012.g.	2011.g.
662 Prihodi od kamata DDOR	269	0
663 Pozitivne kursne razlike	703	154
669 Ostali finansijski prihodi	57	218
Ukupno	1.029	372

Nije bilo vecih ino poslova. Svedena su devizna potrazivanja na iznose po sr.kursu 31.12.2011.
Srednji kurs NBS bio 113,7183 za 1 eur na dan 31.12.2012.g..

Napomena uz finansijski izveštaj broj 14

FINANSIJSKI RASHODI	* u hilj. din.	
	2012.g.	2011.g.
562 Rashodi kamata	12.077	3.811
563 Negativna kursna razlika	120	191
569 Ostali finansijski rashodi	220	922
Ukupno	12.417	4.924

Rashodi kamata se uglavnom odnose na placanje po osnovu Kr.kredita kod Agrobanke te po akreditivu kod PBB.

Napomena uz finansijski izveštaj broj 15

OSTALI PRIHODI	* u hilj. din.	
	2012.g.	2011.g.
674 Viskovi	809	83
675 Naplacena otpisana potrazivanja	0	0
677 Prihodi od smanjenja obaveza	50	14
679 Ostali nepomenuti prihodi	479	243
684 Ostali od uskl.zaliha	15	0
Ukupno	1.338	340

U 2012.g. Nije bilo znacajnijih ostalih prihoda. Visak potrice iz prodavnice Sr.Mitrovica.

Napomena uz finansijski izveštaj broj 16

OSTALI RASHODI	* u hilj. din.	
	2012.g.	2011.g.
574 Otpisi i manjkovi	6	9
579 Rabat dat kupcima	101	177
584 Obez.zaliha materijala i robe	4.153	9.022
585 Obez.potraz.i plasmana	0	2.065
Ukupno	4.260	11.273

Isknjizeno je otpis zastarelih potrazivanja i deo po osnovu procene UO o nenaplativosti. Obezvredjenje zaliha je zbog prodaje robe ispod nabavne cene.

Napomena uz finansijski izveštaj broj 17

KRATK.KREDITI U ZEMLJI	* u hilj. din.	
	2012.g.	2011.g.
231 Kratk.kredit u zemlji	1.324	0
Ukupno	1.324	0

Odnosi se kredit dat Vet.Zavodu Zemun i TP Savremena Beograd. Postoji i mala pozajmica Nolitu Beograd

Napomena uz finansijski izveštaj broj 18

OSNOVNA SREDSTVA I NEMATERIJALNA ULAGANJA, neto

		* u hilj. din.		
		2012.g.		
		Nabavna	otpisana	sadasnja
1	Stanje na početku godine	839.528	553.079	286.449
2	Nabavke u toku godine	0	0	0
3	Otuđivanja, amort. i rashodovanja	24.387	0	24.387
4	Sadašnja vrednost	815.141	553.079	262.062

U 2012.g. nije bilo novih nabavki osnovnih sredstava, jedino je doslo do rashoda po inventuri usled dotrajalosti i nemogucnosti daljeg nekoriscenja.

Napomena uz finansijski izveštaj broj 19

UČEŠĆE U KAPITALU	* u hilj. din.	
	2012.g.	2011.g.
.038 Ostali dug.finansijski plasmani	906	906
Ukupno	906	906

2 stambeni kredita vodjena na kratkorocnim obavezama su prenesena na dugorocne.

Napomena uz finansijski izveštaj broj 20

ZALIHE	* u hilj. din.	
	2012.g.	2011.g.
101 Materijal	12.512	11.117
102 Rezervni delovi	62	62
103 Alat i inventar	25	25
110 Nedovršena proizvodnja	414	598
120 Gotovi proizvodi	4.369	3.983
132 Roba u magacinu	8.925	12.153
134 Roba u maloprodaji	17.940	24.830
139 I.V. Robe	-281	-281
150 Dati avansi za zalihe	957	1.454
159 I.V. datih avansa	0	-1.060
Ukupno	44.923	52.881

Smanjene su ukupne zalihe prvenstveno zbog velikih snizenje robe kako bi se ocuvala likvidnost. Roba i gotovi proizvodi su delom prodati ispod nabavne cene, a izvršen je i otpis avansa od pre nekoliko godina, za koje nije mogla da se dobije dokumentacija i sl. (ne postoje firme ili stecaj).

Napomena uz finansijski izveštaj broj 21

POTRAŽIVANJA	* u hilj. din.	
	2012.g.	2011.g.
200 Kupci - matična pravna lica	91.109	82.275
202 Kupci u zemlji	9.075	10.602
203 Kupci u inostranstvu	0	2.798
209 Ispravka vrednosti potr. od kupaca	-4.803	-6.664
221 Potraz. od zaposlenih	1.162	1.577
223 Potraz.za vise placen porez na dobit	246	0
228 Ostala potraz.	1.266	522
Ukupno	98.055	91.110

Potrazivanja su nesto povecanja, uglavnom za placanja umesto Zekstre po asignacijama. Isknjizena su konacno potr. cija verovatnoca naplate vise nije bila moguca, a po proceni uprave pred.

Napomena uz finansijski izveštaj broj 22

GOTOVINSKI EKVIVALENTI I GOTOVINA	* u hilj. din.	
	2012.g.	2011.g.
240 Hartije od vrednosti - dinarska	346	976
241 Sredstva na tekućim računima - dinarska	294	597
243 Gotovina u blagajni bonova	0	0
Ukupno	294	597

Napomena uz finansijski izveštaj broj 23

PDV	* u hilj. din.	
	2012.g.	2011.g.
270 PDV po op.stopi	3	126
271 PDV po posebnoj stopi	4	17
287 Razgraniceni Pdv	120	117
Ukupno	127	260

Odnosi se na dospece PDV u januaru.

Napomena uz finansijski izveštaj broj 24

AKCIJSKI KAPITAL

Struktura akcijskog kapitala	31.12.2012.		31.12.2011.
	Br.akcija	%	
Preduzeće Zekstra DOO Beograd	164.387	85,15	164.387
Zaposleni, bivši zaposleni i penzioneri	12.173	6,31	14.273
Privatizacioni registar - akcijski fond	16.490	8,54	14.390
Ukupno	193.050	100	193.050

Struktura akcija se menjala po osnovu odricanja akcija fizickih lica u zamenu za paket akcija JP.

Napomena uz finansijski izveštaj broj 25

STRUKTURA OSNOVNOG AKCIJSKOG KAPITALA

NA DAN 31.12.2005. GODINE

Opis	Pred. Zekstra DOO Beograd	2012		Ukupno
		Zaposleni, biv.zaposl. i penzioneri	Priv.registar - akc.fond	
300				
Upisan kapital 31.12.1995.	66.581	14.263	14.263	95.107
Pripisane revalor.rezerve osn. kap.	146.589	31.412	31.412	209.413
Višak rev.rezervi unetih u osn.kap.	86.430	18.520	18.520	123.470
Obav.invest.ulaganje Zekstra	97.806			97.806
Nove akcije		127		127
Svega 31.12.2012.g. akcijski kapital	397.406	64.322	64.205	525.933
Svega osnovni kapital				525.933
309 Ostali osnovni kapital				657
Ukupan osnovni kapital 31.12.2011.				526.590

Napomena uz finansijski izveštaj broj 25a

REZERVE	* u hilj. din.	
	2012.g.	2011.g.
321 Rezerve	3.192	3.192
330 Revalorizacione rezerve	58.419	58.419
340 Nerasporedj. dobitak	0	0
Ukupno	61.611	61.611

Napomena uz finansijski izveštaj broj 26

GUBITAK	* u hilj. din.	
	2012.g.	2011.g.
350 Gubitak ranijih godina	242.608	183.030
351 Gubitak tekuće godine	72.542	59.578
	315.150	242.608

Uzrok većeg gubitka je iz više razloga, prvenstveno otkazima zakupaca i smanjenjem zakupnina, Veći deo godine preduzeće se nalazilo u strajku pa nije postojala proizvodnja.

Smanjenjem zaliha robe i proizvodnje, padom kupovne moći stanovništva, rastom cena inputa, Smanjene su cene sivenja i slabo interesovanje kako domaćih, tako i ino kupaca za lon poslove.

Napomena uz finansijski izveštaj broj 27

DUGOROČNE OBAVEZE	* u hilj. din.			
	31.12.2012.		31.12.2011.	
	Dug /din/	Dug /eur/	Dug /din/	Dug /eur/
414 Dugoročni krediti	0		0	

Izvršena je otplata u celosti dugorocnog kredita kod Fonda za razvoj.

Napomena uz finansijski izveštaj broj 28

KRATKOROČNE OBAVEZE	* u hilj. din.			
	31.12.2012.		31.12.2011.	
	Dug /din/	Dug /eur/	Dug /din/	Dug /eur/
422 Kredit	26.261		18.600	
424 Deo dug.kred.dospeo do 1 god.Fond za razv.	0		0	
429 Ostale kratkor. obaveze	5.287		10	
Ukupno	31.548	0	18.610	

Neki krediti Agrobanci su vraćeni a drugi su uzeti tako da je ostala približno ista kred. zaduzenost.

Napomena uz finansijski izveštaj broj 29

OBAVEZE IZ POSLOVANJA	* u hilj. din.	
	2012.g.	2011.g.
430 Obaveze za primljene avanse	6.055	1.111
431 Dobavljači u zemlji-mat	417	0
433 Dobavljači u zemlji	8.581	6.238
Ukupno	15.053	7.349

Delom su povećane i redovne obaveze i redovna potraživanja, smanjena je i likvidnost.

Napomena uz finansijski izveštaj broj 30

OSTALE KRATKOROČNE OBAVEZE I PVR	* u hilj. din.	
	2012.g.	2011.g.
450 Neto lični dohoci	9.961	5.155
451 Porezi iz Id	2.080	633
452 Doprinosi na teret zaposlenih	16.590	15.559
453 Doprinosi na teret poslodavca	27.164	16.180
454 Neto naknade	302	140
455 Porezi i dopr. koji se refundiraju	242	95
456 Doprinosi za porodijsko	167	71
460 Obaveza po osnovu kamata i tros.finansiranja	503	313
463 Obaveze prema zaposlenima	559	0
465 Obaveze prema fiz.lic.naknade	60	0
469 Ostale obaveze	2.054	281
Ukupno	59.682	38.427

Porasle su obaveze po osnovu neizmirenih obaveza za zarade.

Napomena uz finansijski izveštaj broj 31

	* u hilj. din.	
	2012.g.	2011.g.
OBAVEZE PO OSNOVU OSTALIH JAVNIH PRIHODA		
470 Obaveze za PDV po osnovu op. potrosnje	3	0
472 Obaveze za PDV po osnovu sopstvene potrosnje	4	0
474 Obaveze za PDV po osnovu sopstvene potrosnje	1	3
479 Obaveze za PDV	3.413	1.070
480 Obaveze za porez na promet proizvoda i usluga	13.994	13.994
482 Obaveze za porez i carine	953	939
489 Ostale obaveze za por.	66	18
497 Razgran.obaveza za PDV	4	83
Ukupno	18.430	16.107

Dugovi se najvise odnose na poreze iz ranijih godina i deo PDV-a iz 2012.

Napomena uz finansijski izveštaj broj 32

	* u hilj. din.	
	2012.g.	2011.g.
ODLOŽENE PORESKE OBAVEZE		
498 Odložene poreske obaveze	10.263	7.091
Ukupno	10.263	7.091

Postoje odloženi porezi po osnovu razlike izmedju poreske i racunovodstvene amortizacije i po osnovu javnih obaveza.

Napomena uz finansijski izveštaj broj 33

	* u hilj. din.	
	2012.g.	2011.g.
Vanbilansna Aktiva i Pasiva		
881 Van.potraz.-iz Stecajne mase Hajduk Kula	34.048	34.048
883 Zakup na 99 g. Ribarsko ostrvo	0	0
885 Carinske Garancije Agrobanke	1.700	1.700
891 Van.potraz.-iz Stecajne mase Hajduk Kula	-34.048	-34.048
893 Carinske Garancije Agrobanke	0	0
895 i Zakup na 99 godina	-1.700	-1.700
Ukupno	0	0

Vanbilansno se vode Potrazivanje iz stecaja Hajduk Kule, potrazivanje za neizvesne sudske sporove sa gotovo nikakvom verovatnocom naplate i placanja po oceni uprave preduzeca i zakup na 99 godina-Ribarsko ostrvo i 2 stana u otkupu.

Prilog 1- Hipoteke

Prilog 2- Sudski sporovi

U N.Sadu, 26.02.2013.g.

Lice odgovorno za sastavljanje bilansa:
Zeljko Kuzmanovic, dipl.ecc.

Direktor preduzeca
Aleksandar Petrovic, dipl.

AKCIONARSKO DRUŠTVO ZA PROIZVODNJU ODEĆE NOVITET NOVI SAD

**IZVEŠTAJ O IZVRŠENOJ REVIZIJI
FINANSIJSKIH IZVEŠTAJA ZA 2012. GODINU**

N A C R T

Novi Sad, april 2013. godine

 **INVENTREVIZIJA**

AKCIONARSKO DRUŠTVO ZA PROIZVODNJU ODEĆE NOVITET NOVI SAD

**IZVEŠTAJ O IZVRŠENOJ REVIZIJI
FINANSIJSKIH IZVEŠTAJA ZA 2012. GODINU**

S A D R Ž A J

	Strana
MIŠLJENJE NEZAVISNOG REVIZORA	1
FINANSIJSKI IZVEŠTAJI:	
Bilans uspeha	2
Bilans stanja	3 - 4
Izveštaj o tokovima gotovine	5 - 6
Izveštaj o promenama na kapitalu	7
Statistički aneks	8 -11
Napomene uz finansijske izveštaje	12 - 22

AKCIONARSKO DRUŠTVO ZA PROIZVODNJU ODEĆE NOVITET NOVI SAD

MIŠLJENJE NEZAVISNOG REVIZORA

Izvršili smo reviziju priloženih finansijskih izveštaja Akcionarskog društva „Novitet“ Novi Sad (dalje u tekstu: Društva), koji obuhvataju izveštaj o finansijskom položaju (bilans stanja) na dan 31. decembra 2012. godine i odgovarajući izveštaj o ukupnom poslovnom rezultatu (bilans uspeha), izveštaj o promenama na kapitalu i izveštaj o tokovima gotovine za godinu koja se završava na taj dan, kao i pregled značajnih računovodstvenih politika i napomene uz finansijske izveštaje.

Odgovornost rukovodstva za finansijske izveštaje

Rukovodstvo Društva je odgovorno za sastavljanje i istinito prikazivanje ovih finansijskih izveštaja u skladu sa zakonskom regulativom važećom u Republici Srbiji. Ova odgovornost obuhvata i one interne kontrole koje rukovodstvo odredi kao neophodne u pripremi finansijskih izveštaja koji ne sadrže materijalno značajne pogrešne iskaze, nastale usled kriminalne radnje ili greške.

Odgovornost revizora

Naša odgovornost je da izrazimo mišljenje o finansijskim izveštajima na osnovu izvršene revizije. Reviziju smo izvršili u skladu sa Međunarodnim standardima revizije. Ovi standardi nalažu da se pridržavamo etičkih zahteva i da reviziju planiramo i izvršimo na način koji omogućava da se, u razumnoj meri, uverimo da finansijski izveštaji ne sadrže materijalno značajne pogrešne iskaze.

Revizija uključuje sprovođenje postupaka u cilju pribavljanja revizijskih dokaza o iznosima i obelodanjivanjima datim u finansijskim izveštajima. Odabrani postupci su zasnovani na revizorskom prosuđivanju, uključujući procenu rizika materijalno značajnih pogrešnih iskaza u finansijskim izveštajima, nastalim usled kriminalne radnje ili greške. Prilikom procene rizika, revizor sagledava interne kontrole relevantne za sastavljanje i istinito prikazivanje finansijskih izveštaja, u cilju osmišljavanja revizijskih postupaka koji su odgovarajući u datim okolnostima, ali ne u cilju izražavanja mišljenja o efikasnosti internih kontrola pravnog lica. Revizija takođe, uključuje ocenu adekvatnosti primenjenih računovodstvenih politika i opravdanosti računovodstvenih procena izvršenih od strane rukovodstva, kao i ocenu opšte prezentacije finansijskih izveštaja.

Smatramo da su pribavljeni revizijski dokazi dovoljni i odgovarajući i da obezbeđuju osnovu za izražavanje našeg revizijskog mišljenja sa rezervom

Osnova za mišljenje **sa rezervom**.

1. *Nismo se uverili u realnost i objektivnost Potraživanja (AOP 016) Bilansa stanja u iznosu od RSD 97.808 hiljada iz sledećih razloga:*

-Na dan 31.12.2012. godine Potraživanja po osnovu prodaje su iskazana u iznosu od RSD 100.184 hiljade, a od toga na potraživanja od matičnih i zavisnih pravnih lica odnosi se RSD 91.109 hiljada i na potraživanja od kupaca u zemlji RSD 9.075 hiljada. Od strane revizora, za nezavisnu potvrdu salda, poslate su dve potvrde u ukupnom iznosu od RSD 87.580 hiljade što čini

AKCIONARSKO DRUŠTVO ZA PROIZVODNJU ODEĆE NOVITET NOVI SAD

MIŠLJENJE NEZAVISNOG REVIZORA-nastavak

87,42% od ukupno iskazanog salda na dan 31.12.2012. godine. Od tog iznosa, samo smo alternativnim putem potvrdili iznos od RSD 3.287 hiljada ili 3,75 %, što je nedovoljno za sticanje realne i objektivne slike pozicije potraživanja.

-Analizom starosne strukture i sprovedenih procedura utvrdili smo da deo salda na računu kupaca u zemlji potiče iz ranijih godina. Naime, za potraživanja od kupaca u zemlji u iznosu od RSD 3.287 hiljada trebalo je izvršiti ispravku vrednosti na teret rashoda po osnovu obezvređenja. Zbog navedenog, sa 31.12.2012. godine podcenjeni su rashodi - Obezvređenje potraživanja i kratkoročnih finansijskih plasmana u iznosu od RSD 3.287 hiljada i u istom iznosu su precenjena Potraživanja od kupaca u zemlji.

2. Za sastavljanje i prezentaciju svojih finansijskih izveštaja „Novitet“ ad nije primenilo MRS 19 “Naknade zaposlenima“ kojim se zahteva da se izvrši ukalkulisavanje troškova koji se odnose na ugovorene: otpremnine za odlazak u penziju, plaćanja za jubilarne nagrade, naknade za korišćenje neiskorišćenih godišnjih odmora i druge naknade zaposlenima predviđene Zakonom o radu i internim Pravilnikom o radu. Po našoj proceni, sadašnja vrednost budućih obaveza „Novitet“ ad po ovim osnovama je materijalno značajna.

3. Na osnovu dobijenih podataka, protiv Društva se vodi više sudskih sporova od kojih su neki značajne materijalne vrednosti. Društvo nije vršilo rezervisanja za moguće gubitke koji mogu proisteći okončanjem ovih sporova što bi bilo u skladu sa MRS – 37 Rezervisanja, potencijalne obaveze i imovina.

Ukazujemo na činjenicu da je u praksi veoma retko da iz brojnih sudskih sporova ne proistekne nikakva obaveza, ma koliko se verovalo u pozitivan ishod, te da je određena rezervacija po ovom osnovu preporučiva sa aspekta načela opreznosti.

4. Nismo se uverili u realnost i objektivnost Obaveza iz poslovanja (AOP 119) Bilansa stanja u iznosu od RSD 15.053 hiljade koje se odnose na obaveze prema dobavljačima u zemlji koje su iskazane u iznosu od RSD 8.581 hiljada, na primljene avanse u iznosu od RSD 6.055 hiljada i na dobavljače matična i zavisna pravna lica RSD 417 hiljada. Iste nismo uspeli da potvrdimo putem slanja zahteva za nezavisnu potvrdu salda na dan 31.12.2012. godine. Naime, od poslatih konfirmacija u iznosu od RSD 11.271 hiljada ili 74,88%, nije potvrđen ni jedan iznos. Navedeno negativno utiče na sticanje realne i objektivne slike pozicije obaveza iz poslovanja.

5. Sa 31.12.2012. godine više su iskazane odložene poreske obaveze za RSD 7.091 hiljada i za isti iznos više je iskazan gubitak tekuće godine.

Mišljenje sa rezervom

Po našem mišljenju, osim za efekte pitanja iznetih u pasusu Osnova za mišljenje sa rezervom, finansijski izveštaji **istinito i objektivno** po svim materijalno značajnim aspektima, prikazuju finansijski položaj Akcionarskog društva „Novitet“ Novi Sad na dan 31. decembra 2012. godine, rezultate njegovog poslovanja i tokove gotovine za godinu koja se završava na taj dan, u skladu sa računovodstvenim propisima važećim u Republici Srbiji.

MIŠLJENJE NEZAVISNOG REVIZORA-nastavak

Skretanje pažnje

Naše mišljenje ne sadrži rezervu po osnovu sledećih pitanja:

- Nekretnine postrojenja i oprema su sa 31.12.2012. godine u knjigama „Novitet“ a.d. iskazani u iznosu od RSD 170.281 hiljade i investicione nekretnine u iznosu od RSD 91.477 hiljada. Stepen otpisanosti navedenih sredstava je preko 71%. Smatramo, da sva sredstva sa velikim stepenom otpisanosti kao i ona čija je sadašnja vrednost nula, a još su u upotrebi, da treba izvršiti procenu preostalog veka upotrebe, što utiče i na formiranje godišnje amortizacione stope. Preostali vek upotrebe treba u određenim vremenskim razmacima preispitati i korigovati stopu naviše ili naniže.*

Nekretnine, postrojenja i oprema su, nakon početnog priznavanja po nabavnoj vrednosti, vrednovani u skladu sa Međunarodnim računovodstvenim standardom 16 - Nekretnine, postrojenja i oprema, po nabavnoj vrednosti, umanjenoj za amortizaciju. Radi realnijeg i pouzdanijeg iskazivanja finansijskih izveštaja, smatramo da vrednovanje Nekretnina po metodi nabavne vrednosti nije prihvatljivo i da bi dopušteni alternativni metod, odnosno metod fer vrednosti, doprineo njihovom realnijem iskazivanju. Ovaj metod omogućava da se vrednost sredstava, uvek kada postoje indicije da knjigovodstvena vrednost nekog sredstva nije realna, svede na realnu odnosno fer vrednost. Fer vrednost je obično tržišna vrednost, i određuje se putem procene koju bi trebalo da vrše profesionalno kvalifikovani procenjivači, mada može da bude i stvar procene i prosuđivanja privrednog subjekta zasnovanom na iskustvu.

Pošto bi se u ovom slučaju radilo o promeni računovodstvene politike napominjemo da se ne zahteva njena retroaktivna primena jedino se zahteva njeno obelodanjivanje od kad je u primeni i da se primena odnosi na tekući i budući period, a u skladu sa MRS 16 – Nekretnine, postrojenja i oprema i MRS 1 – Računovodstvene politike, promene računovodstvenih procena i greške.
- Evidentna je ne usaglašenost vrednosti akcijskog kapitala u knjigovodstvu sa vrednošću istog prikazanog u izvodu Centralnog registra, a kroz ukupan broj akcija i njihovu nominalnu vrednost. Naime vrednost akcijskog kapitala u knjigovodstvu je RSD 525.933 hiljade, a u Centralnom registru je iskazan ukupan broj akcija od 193.050 sa nominalnom vrednošću od 1.000,00 dinara po akciji što iznosi RSD 193.050 hiljada. S obzirom da se akcijski kapital iskazuje u nominalnoj vrednosti i da predstavlja proizvod broja emitovanih akcija i nominalne vrednosti jedne akcije, evidentna je značajna ne usaglašenost čiju prirodu nismo bili u mogućnosti da utvrdimo.*
- Skrenuli smo pažnju i na Napomene uz finansijske izveštaje. Skretanje pažnje je učinjeno sa ciljem da se korisniku finansijskih izveštaja pruže dodatna pojašnjenja u vezi sa prezentiranim Napomenama uz finansijske izveštaje, s obzirom na činjenicu da u istim nisu izvršena dovoljna i tačna obelodanjivanja vezana za suštinu i materijalni značaj pojedinih pozicija finansijskih izveštaja koja se odnose na:*

 - nije obelodanjen iznos neusaglašenih potraživanja i obaveza što je zakonska obaveza prema Zakonu o računovodstvu i reviziji;*
 - nisu obelodanjene, u vezi sa finansijskim obavezama, kreditori, kamatne stope i ostali elementi cenovnog rizika i dospeće obaveza po kreditima;*
 - nije obelodanjena blokada računa na dan 31.12.2012. godine kao i ona koja je nastala posle datuma bilansa stanja. Ista je trebala biti obelodanjena u skladu sa MRS 10 - Događaji posle izveštajnog perioda, po osnovu kog ste bili dužni da obelodanite nekorektivni događaj posle izveštajnog perioda, a koji se odnosi na blokadu poslovnog računa koja je u prekidima trajala i do dana revizije.*
 - napomene uz finansijske izveštaje nisu povezane sa pozicijama iz bilansa stanja i bilansa uspeha.*

AKCIONARSKO DRUŠTVO ZA PROIZVODNJU ODEĆE NOVITET NOVI SAD

MIŠLJENJE NEZAVISNOG REVIZORA-nastavak

- *Na dan 31.12.2012. godine, Društvo ima iskazane obaveze za neisplaćene zarade sa svim pripadajućim porezima i doprinosima. Navedenim, prekršene su odredbe više zakona iz oblasti rada i radnih odnosa.*

Ostala pitanja

Finansijski izveštaji Akcionarskog društva „Novitet“ Novi Sad su za 2011. godinu su bili predmet revizije od strane drugog revizora, koji je svom Izveštaju od 09.04.2012. godine izrazio mišljenje sa rezervom korigovano skretanjem pažnje.

U Novom Sadu, 26.04.2013.

Gordana Japundžić
Ovlašćeni revizor

N A C R T

AKCIONARSKO DRUŠTVO ZA PROIZVODNJU ODEĆE NOVITET NOVI SAD

BILANS USPEHA
u periodu od 01. 01. do 31. 12. 2012. godine

(u hiljadama dinara)

Grupa račun, račun	POZICIJA	AOP	Napomena broj	Iznos	
				Tekuća godina	Prethodna godina
1	2	3	4	5	6
	A. PRIHODI I RASHODI IZ REDOVNOG POSLOVANJA				
	I. POSLOVNI PRIHODI	201		83.402	102.569
60 i 61	1. Prihodi od prodaje	202		40.340	62.154
62	2. Prihodi od aktiviranja učinaka i robe	203		387	404
630	3. Povećanje vrednosti zaliha učinaka	204		202	0
631	4. Smanjenje vrednosti zaliha učinaka	205		0	4.725
64 i 65	5. Ostali poslovni prihodi	206		42.473	44.736
	II. POSLOVNI RASHODI	207		138.477	143.951
50	1. Nabavna vrednost prodate robe	208		16.960	16.464
51	2. Troškovi materijala	209		11.934	14.622
52	3. Troškovi zarada, naknada zarada i ostali lični rashodi	210		74.687	78.282
54	4. Troškovi amortizacije i rezervisanja	211		24.387	24.733
53 i 55	5. Ostali poslovni rashodi	212		10.509	9.850
	III. POSLOVNA DOBIT	213			
	IV. POSLOVNI GUBITAK	214		55.075	41.382
66	V. FINANSIJSKI PRIHODI	215		1.029	372
56	VI. FINANSIJSKI RASHODI	216		12.418	4.925
67,68	VII. OSTALI PRIHODI	217		1.354	340
57,58	VIII. OSTALI RASHODI	218		4.260	11.272
	IX. DOBIT IZ REDOVNOG POSLOVANJA PRE OPOREZIVANJA	219			
	X. GUBITAK IZ REDOVNOG POSLOVANJA PRE OPOREZIVANJA	220		69.370	56.867
69-59	XI. NETO DOBITAK POSLOVANJA KOJE SE OBUSTAVLJA	221			
59-69	XII. NETO GUBITAK POSLOVANJA KOJE SE OBUSTAVLJA	222			
	B. DOBITAK PRE OPOREZIVANJA	223			
	V. GUBITAK PRE OPOREZIVANJA	224		69.370	56.867
	G. POREZ NA DOBITAK				
721	1. Poreski rashod perioda	225			
722	2. Odloženi poreski rashodi perioda	226		3.172	2.710
723	3. Odloženi poreski prihodi perioda	227			
	D. ISPLAĆENA LIČNA PRIMANJA POSLODAVCU	228			
	Đ. NETO DOBITAK	229			
	E. NETO GUBITAK	230		72.542	59.577
	Ž. NETO DOBITAK KOJI PRIPADA MANJINSKIM ULAGAČIMA	231			
	Z. NETO DOBITAK KOJI PRIPADA VLASNICIMA MATIČNOG PL	232			
	I. ZARADA PO AKCIJI				
	1. Osnovna zarada po akciji	233			
	2. Umanjena (razvodnjena) zarada po akciji	234			

Napomene na stranama 12 do 22 čine sastavni deo ovih finansijskih izveštaja

AKCIONARSKO DRUŠTVO ZA PROIZVODNJU ODEĆE NOVITET NOVI SAD

**BILANS STANJA
na dan 31. decembra 2012. godine**

(u hiljadama dinara)

Grupa računa, račun	POZICIJA	AOP	Napomen a broj	Iznos	
				Tekuća godina	Prethodna godina
	A K T I V A				
	A. STALNA IMOVINA	001		262.968	287.355
00	I. NEUPLAĆENI UPISANI KAPITAL	002			
012	II. GOODWILL	003			
01 bez 012	III. NEMATERIJALNA ULAGANJA	004			
	IV. NEKRETNINA, POSTROJENJA, OPREMA I BIOLOŠKA SREDSTVA	005		262.062	286.449
020,022,023,02 6,027(deo),028 (deo),029	1. Nekretnine, postrojenja i oprema	006		170.585	186.724
024,027(deo) i 028(deo)	2. Investicione nekretnine	007		91.477	99.725
021,025,027 (deo) i 028(deo)	3. Biološka sredstva	008			
	IV. DUGOROČNI FINANSIJSKI PLASMANI	009		906	906
030 do 032,039(deo)	1. Učešća u kapitalu	010			
033 do 038,039(deo) minus 037	2. Ostali dugoročni finansijski plasmani	011		906	906
	B. OBRтна IMOVINA	012		145.065	145.826
10 do 13,15	I. ZALIHE	013		44.923	52.883
14	II. STALNA SREDSTVA NAMENJENA PRODAJI I SREDSTVA POSLOVANJA KOJE SE OBUSTAVLJA	014			
	III. KRATKOROČNA POTRAŽIVANJA, PLASMANI I GOTOVINA	015		100.142	92.943
20,21 i 22, osim 223	1. Potraživanja	016		97.808	91.110
223	2. Potraživanja za više plaćen porez na dobitak	017		246	0
23 minus 237	3. Kratkoročni finansijski plasmani	018		1.324	0
24	4. Gotovinski ekvivalenti i gotovina	019		640	1.573
27 i 28 osim 288	5. Porez na dodatu vrednost i AVR	020		124	260
288	III. ODLOŽENA PORESKA SREDSTVA	021			
	V. POSLOVNA IMOVINA	022		408.033	433.181
29	G. GUBITAK IZNAD VISINE KAPITALA	023			
	D. UKUPNA AKTIVA	024		408.033	433.181
88	D. VANBILANSNA AKTIVA	025		36.062	36.062

Napomene na stranama 12 do 22 čine sastavni deo ovih finansijskih izveštaja

AKCIONARSKO DRUŠTVO ZA PROIZVODNJU ODEĆE NOVITET NOVI SAD

BILANS STANJA
na dan 31. decembra 2012. godine - Nastavak

(u hiljadama dinara)

Grupa računa, račun	POZICIJA	AOP	Napomena broj	Iznos	
				Tekuća godina	Prethodna godina
	P A S I V A				
	A. KAPITAL	101		273.050	345.594
30	I. OSNOVNI I OSTALI KAPITAL	102		526.590	526.590
31	II. NEUPLAĆENI UPISANI KAPITAL	103			
32	III. REZERVE	104		3.192	3.192
330 i 331	IV. REVALORIZACIONE REZERVE	105		58.419	58.419
332	V. NEREALIZOVANI DOBICI PO OSNOVU HARTIJA OD VREDNOSTI	106			
333	VI. NEREALIZOVANI GUBICI PO OSNOVU HARTIJA OD VREDNOSTI	107			
34	VII. NERASPOREĐENA DOBIT	108			
35	VIII. GUBITAK	109		315.151	242.607
037 i 237	IX. OTKUPLJENE SOPSTVENE AKCIJE	110			
	B. DUGOROČNA REZERVISANJA I OBAVEZE	111		124.720	80.496
40	I. DUGOROČNA REZERVISANJA	112			
41	II. DUGOROČNE OBAVEZE	113			
414,415	1. Dugoročni krediti	114			
41 bez 414 i 415	2. Ostale dugoročne obaveze	115			
	III. KRATKOROČNE OBAVEZE	116		124.720	80.496
42 osim 427	1. Kratkoročne finansijske obaveze	117		31.548	18.610
427	2. Obaveze po osnovu sredstava namenjenih prodaji i sredstava poslovanja koje se obustavlja	118			
43 i 44	3. Obaveze iz poslovanja	119		15.053	7.349
45,46 i 49 osim 498	4. Ostale kratkoročne obaveze i PVR	120		59.682	38.429
47 i 48, osim 481	5. Obaveze po osnovu PDV i ostalih javnih prihoda	121		18.437	16.108
481	6. Obaveze po osnovu poreza na dobitak	122			
498	IV. ODLOŽENE PORESKE OBAVEZE	123		10.263	7.091
	V. UKUPNA PASIVA	124		408.033	433.181
89	G. VANBILANSNA PASIVA	125		36.062	36.062

Napomene na stranama 12 do 22 čine sastavni deo ovih finansijskih izveštaja

AKCIONARSKO DRUŠTVO ZA PROIZVODNJU ODEĆE NOVITET NOVI SAD

**IZVEŠTAJ O TOKOVIMA GOTOVINE
u periodu od 01. 01. do 31. 12. 2012. godine**

(u hiljadama dinara)

POZICIJA	AOP	Napomena broj	Iznos	
			Tekuća godina	Prethodna godina
A. TOKOVI GOTOVINE IZ POSLOVNIH AKTIVNOSTI				
I. Prilivi gotovine iz poslovnih aktivnosti	301		87.756	121.949
1. Prodaja i primljeni avansi	302		37.094	77.213
2. Primljene kamate iz poslovnih aktivnosti	303		269	0
3. Ostali prilivi iz redovnog poslovanja	304		50.393	44.736
II. Odlivi gotovine iz poslovnih aktivnosti	305		103.521	137.528
1. Isplate dobavljačima i dati avansi	306		21.190	21.275
2. Zarade, naknade zarada i ostali lični rashodi	307		56.015	95.907
3. Plaćene kamate	308		11.574	3.498
4. Porez na dobitak	309		4.294	2.374
5. Plaćanja po osnovu ostalih javnih prihoda	310		10.448	14.474
III. Neto priliv gotovine iz poslovnih aktivnosti	311			
IV. Neto odliv gotovine iz poslovnih aktivnosti	312		15.765	15.579
B. TOKOVI GOTOVINE IZ AKTIVNOSTI INVESTIRANJA				
I. Prilivi gotovine iz aktivnosti investiranja	313			
1. Prodaja akcija i udela (neto prilivi)	314			
2. Prodaja nematerijalnih ulaganja, nekretnina, postrojenja, opreme i bioloških sredstava	315			
3. Ostali finansijski plasmani (neto prilivi)	316			
4. Primljene kamate	317			
5. Primljene dividende	318			
II. Odlivi gotovine iz aktivnosti investiranja	319			
1. Kupovina akcija i udela (neto odlivi)	320			
2. Kupovina nematerijalnih ulaganja, nekretnina, postrojenja, opreme i bioloških sredstava	321			
3. Ostali finansijski plasmani (neto odlivi)	322			
III. Neto priliv gotovine iz aktivnosti investiranja	323			
IV. Neto odliv gotovine iz aktivnosti investiranja	324			

Napomene na stranama 12 do 22 čine sastavni deo ovih finansijskih izveštaja

AKCIONARSKO DRUŠTVO ZA PROIZVODNJU ODEĆE NOVITET NOVI SAD

IZVEŠTAJ O TOKOVIMA GOTOVINE
u periodu od 01. 01. do 31. 12. 2012. godine - Nastavak

(u hiljadama dinara)

POZICIJA	AOP	Napomena broj	Iznos	
			Tekuća godina	Prethodna godina
V. TOKOVI GOTOVINE IZ AKTIVNOSTI FINANSIRANJA				
I. Prilivi gotovine iz aktivnosti finansiranja	325		20.642	21.894
1. Uvećanje osnovnog kapitala	326			
2. Dugoročni i kratkoročni krediti (neto prilivi)	327		12.938	15.500
3. Ostale dugoročne i kratkoročne obaveze	328		7.704	6.394
II. Odlivi gotovine iz aktivnosti finansiranja	329		5.810	5.051
1. Otkup sopstvenih akcija i udela	330			
2. Dugoročni i kratkoročni krediti i ostale obaveze (neto odlivi)	331		5.810	5.051
3. Finansijski lizing	332			
4. Isplaćene dividende	333			
III. Neto prilivi gotovine iz aktivnosti finansiranja	334		14.832	16.843
IV. Neto odliv gotovine iz aktivnosti finansiranja	335			
G. SVEGA PRILIVI GOTOVINE	336		108.398	143.843
D. SVEGA ODLIVI GOTOVINE	337		109.331	142.579
Đ. NETO PRILIV GOTOVINE	338		0	1.264
E. NETO ODLIV GOTOVINE	339		933	0
Ž. GOTOVINA NA POČETKU OBRAČUNSKOG PERIODA	340		1.573	309
Z. POZITIVNE KURSNE RAZLIKE PO OSNOVU PRERAČUNA GOTOVINE	341			
I. NEGATIVNE KURSNE RAZLIKE PO OSNOVU PRERAČUNA GOTOVINE	342			
J. GOTOVINA NA KRAJU OBRAČUNSKOG PERIODA	343		640	1.573

Napomene na stranama 12 do 22 čine sastavni deo ovih finansijskih izveštaja

AKCIONARSKO DRUŠTVO ZA PROIZVODNJU ODEĆE NOVITET NOVI SAD
IZVEŠTAJ O PROMENAMA NA KAPITALU
u periodu od 01. 01. do 31. 12. 2012. godine

red. broj	OPIS	Osnovni kapital (grupa 30 bez 309)	Ostali kapital (rn 309)	Neplaćen i upisani kapital (grupa 31)	Emisiona premija (rn 320)	Rezerve (rn 321, 322)	Revalorizacija rezerve (grupa 330 i 331)	Nerealizovani i dobiti po osnovu hartija od vrednosti (račun 332)	Nerealizovani gubici po osnovu hartija od vrednosti (račun 333)	Neraspoređeni dobitak (grupa 34)	Gubitak do visine kapitala (grupa 35)	Otkupljene sopstvene akcije i udeli (račun 037, 237)	Ukupno	Gubitak iznad visine kapitala (grupa 29)
1	AOP	401	414	427	440	453	466	479	492	505	518	531	544	557
	Stanje na dan 01.01. prethodne godine	525.933	657			3.192	58.419			150	183.180		405.171	
2	AOP	402	415	428	441	454	467	480	493	505	519	532	545	558
	Ispravka materijalno značajnih grešaka i promena računovodstvenih politika u prethodnoj godini -povećanje													
3	AOP	403	416	429	442	455	468	481	494	507	520	533	546	559
	Ispravka materijalno značajnih grešaka i promena računovodstvenih politika u prethodnoj godini -smanjenje													
4	AOP	404	417	430	443	456	469	482	495	508	521	534	547	560
	Korigovano početno stanje na dan 01.01. prethodne godine (r.br.1+2-3)	525.933	657			3.192	58.419			150	183.180		405.171	
5	AOP	405	418	431	444	457	470	483	496	509	522	535	548	561
	Ukupna povećanja u prethodnoj godini										59.577		59.577	
6	AOP	406	419	432	445	458	471	484	497	510	523	536	549	562
	Ukupna smanjenja u prethodnoj godini									150	150			
7	AOP	407	420	433	446	459	472	485	498	511	524	537	550	563
	Stanje na dan 31.12. prethodne godine (r.br. 4+5-6)	525.933	657			3.192	58.419				242.607		345.594	
8	AOP	408	421	434	447	460	473	486	499	512	525	538	551	564
	Ispravka materijalno značajnih grešaka i promena računovodstvenih politika u tekućoj godini -povećanje													
9	AOP	409	422	435	448	461	474	487	500	513	526	539	552	565
	Ispravka materijalno značajnih grešaka i promena računovodstvenih politika u tekućoj godini -smanjenje													
10	AOP	410	423	436	449	462	475	488	501	514	527	540	553	566
	Korigovano početno stanje na dan 01.01. tekuće godine (r.br.7+8-9)	525.933	657			3.192	58.419				242.607		345.594	
11	AOP	411	424	437	450	463	476	489	502	515	528	541	554	567
	Ukupna povećanja u tekućoj godini										72.544		72.544	
12	AOP	412	425	438	451	464	477	490	503	516	529	542	555	568
	Ukupna smanjenja u tekućoj godini													
13	AOP	413	426	439	452	465	478	491	504	517	530	543	556	569
	Stanje na dan 31.12. tekuće godine 2012 (r.br. 10+11-12)	525.933	657			3.192	58.419				315.151		273.050	

Napomene na stranama 12 do 22 čine sastavni deo ovih finansijskih izveštaja

AKCIONARSKO DRUŠTVO ZA PROIZVODNJU ODEĆE NOVITET NOVI SAD

STATISTIČKI ANEKS ZA 2012. GODINU

I OPŠTI PODACI O PRAVNOM LICU, ODNOSNO PREDUZETNIKU

OPIS	AOP	Tekuća godina	Prethodna godina
1. Broj meseci poslovanja (oznaka od 1 do 12)	601	12	12
2. Oznaka za veličinu (oznaka od 1 do 3)	602	2	2
3. Oznaka za vlasništvo (oznaka od 1 do 5)	603	4	4
4. Broj stranih (fizičkih ili pravnih) lica koja imaju učešće u kapitalu	604		
5. Prosečan broj zaposlenih na osnovu stanja krajem svakog meseca (ceo broj)	605	166	180

II BRUTO PROMENE NEMATERIJALNIH ULAGANJA I NEKRETNINA, POSTROJENJA, OPREME I BIOLOŠKIH SREDSTAVA

Grupa računa, račun	OPIS	AOP	Iznos u 000 dinara		
			Bruto	Ispravka vrednosti	Neto (kol 4-5)
01	1. Nematerijalna ulaganja				
	1.1. Stanje na početku godine	606			
	1.2. Povećanja (nabavke) u toku godine	607			
	1.3. Smanjenje (otuđenje, rashodovanje i obezvređenje) u toku godine	608			
	1.4. Revalorizacija u toku godine	609			
	1.5. Stanje na kraju godine	610			
02	2. Nekretnine, postrojenja, oprema i biološka sredstva				
	2.1. Stanje na početku godine	611	839.528	553.079	286.449
	2.2. Povećanja (nabavke) u toku godine	612			
	2.3. Smanjenje (otuđenje, rashodovanje i obezvređenje) u toku godine	613	24.387		24.387
	2.4. Revalorizacija u toku godine	614			
	2.5. Stanje na kraju godine	615	815.141	553.079	262.062

III STRUKTURA ZALIHA

Grupa računa, račun	OPIS	AOP	Iznos u 000 dinara	
			Tekuća godina	Prethodna godina
10	1. Zalihe materijala	616	12.598	11.205
11	2. Nedovršena proizvodnja	617	414	598
12	3. Gotovi proizvodi	618	4.369	3.983
13	4. Roba	619	26.584	36.703
14	5. Stalna sredstva namenjena prodaji	620		
15	6. Dati avansi	621	958	394
	7. SVEGA	622	44.923	52.883

Napomene na stranama 12 do 22 čine sastavni deo ovih finansijskih izveštaja

AKCIONARSKO DRUŠTVO ZA PROIZVODNJU ODEĆE NOVITET NOVI SAD

IV STRUKTURA OSNOVNOG KAPITALA

Grupa računa, račun	OPIS	AOP	Iznos u 000 dinara	
			Tekuća godina	Prethodna godina
300	1. Akcijski kapital	623	525.933	525.933
	u tome strani kapital	624		
301	2. Udeli društva sa ograničenom odgovornošću	625		
	u tome strani kapital	626		
302	3. Ulozi članova ortačkog i komanditnog društva	627		
	u tome strani kapital	628		
303	4. Državni kapital	629		
304	5. Društveni kapital	630		
305	6. Zadružni udeli	631		
309	7. Ostali osnovni kapital	632	657	657
30	SVEGA	633	526.590	526.590

V STRUKTURA AKCIJSKOG KAPITALA

Grupa računa, račun	OPIS	AOP	Broj akcija kao ceo broj iznosi u 000 dinara	
			Tekuća godina	Prethodna godina
	1. Obične akcije			
	1.1. Broj običnih akcija	634	193.050	193.050
deo 300	1.2. Nominalna vrednost običnih akcija - ukupno	635	525.933	525.933
	2. Prioritetne akcije			
	2.1. Broj prioriternih akcija	636		
deo 300	2.2. Nominalna vrednost prioriternih akcija - ukupno	637		
300	SVEGA	638	525.933	525.933

VI POTRAŽIVANJA I OBAVEZE

Grupa računa, račun	OPIS	AOP	Iznos u 000 dinara	
			Tekuća godina	Prethodna godina
20	1. Potraživanja po osnovu prodaje (stanje na kraju godine 639≤016)	639	95.380	89.011
43	2. Obaveze iz poslovanja (stanje na kraju godine 640≤119)	640	15.053	7.349
deo 228	3. Potraživanja u toku godine od društava za osiguranje za naknadu štete (dugovni promet bez početnog stanja)	641	236	120
27	4. PDV – prethodni porez	642	5.517	6.261
43	5. Obaveze iz poslovanja (potražni promet bez početnog stanja)	643	54.564	61.695
450	6. Obaveze za neto zarade i naknade zarada (potražni promet bez početnog stanja)	644	40.391	44.649
451	7. Obaveze za porez na zarade i naknade zarada na teret zaposlenog (potražni promet bez početnog stanja)	645	4.998	5.426
452	8. Obaveze za doprinose na zarade i naknade zarada na teret zaposlenog (potražni promet bez početnog stanja)	646	14.497	11.194
461, 462 i 723	9. Obaveze za dividende, učešće u dobitku i lična primanja poslodavaca (potražni promet bez početnog stanja)	647		
465	10. Obaveze prema fizičkim licima za naknade po ugovoru (potražni promet bez početnog stanja)	648	60	0
47	11. PDV naplaćen prilikom prodaje proizvoda, robe i usluga (potražni promet bez početnog stanja)	649	24.081	17.500
	12. Kontrolni zbir (od 639 do 649)	650	254.777	243.205

Napomene na stranama 12 do 22 čine sastavni deo ovih finansijskih izveštaja

AKCIONARSKO DRUŠTVO ZA PROIZVODNJU ODEĆE NOVITET NOVI SAD

VII DRUGI TROŠKOVI I RASHODI

Grupa računa, račun	OPIS	AOP	Iznos u 000 dinara	
			Tekuća godina	Prethodna godina
513	1. Troškovi goriva i energije	651	10.912	13.417
520	2. Troškovi zarada i naknada zarada (bruto)	652	56.630	61.118
521	3. Troškovi poreza i doprinosa na zarade i naknade zarada na teret poslodavca	653	11.271	11.594
522,523, 524 i 525	4. Troškovi naknada fizičkim licima (bruto) po osnovu ugovora	654	301	0
526	5. Troškovi naknada članovima upravnog i nadzornog odbora (bruto)	655	0	136
529	6. Ostali lični rashodi i naknade	656	6.485	5.434
53	7. Troškovi proizvodnih usluga	657	3.363	3.624
533, deo 540 i deo 525	8. Troškovi zakupnina	658		
deo 533, deo 540 i deo 525	9. Troškovi zakupnina zemljišta	659		
536,537	10. Troškovi istraživanja i razvoja	660		
540	11. Troškovi amortizacije	661	24.387	24.733
552	12. Troškovi premija osiguranja	662	1.912	1.404
553	13. Troškovi platnog prometa	663	385	479
554	14. Troškovi članarina	664	354	0
555	15. Troškovi poreza	665	2.104	2.266
556	16. Troškovi doprinosa	666		
562	17. Rashodi kamata	667	12.077	3.811
deo 560, deo 561 i 562	18. Rashodi kamata i deo finansijskih rashoda	668	12.077	3.811
deo 560, deo 561, i deo 562	19. Rashodi kamata po kreditima od banaka i dfo	669	3.354	3.103
deo 579	20. Rashodi za humanitarne, kulturne, zdravstvene, obrazovne, naučne i verske namene, za zaštitu čovekove sredine i za sportske namene	670		
	21. Kontrolni zbir (od 651 do 670)	671	145.612	134.930

VIII DRUGI PRIHODI

Grupa računa, račun	OPIS	AOP	Iznos u 000 dinara	
			Tekuća godina	Prethodna godina
60	1. Prihodi od prodaje robe	672	11.858	16.918
640	2. Prihodi od premija, subvencija, dotacija, regresa, kompenzacija i povraćaja poreskih dažbina	673		
641	3. Prihodi po osnovu uslovljenih donacija	674	0	100
deo 650	4. Prihodi od zakupnina za zemljište	675		
651	5. Prihodi od članarina	676		
deo 660, deo 661 i deo 662	6. Prihodi od kamata	677	269	0
deo 660, deo 661 i deo 662	7. Prihodi od kamata po računima i depozitima u bankama i ostalim finansijskim organizacijama	678		
deo 660, deo 661, i deo 669	8. Prihodi po osnovu dividendi i učešća u dobitku	679		
	9. Kontrolni zbir (od 672 do 679)	680	12.127	17.018

Napomene na stranama 12 do 22 čine sastavni deo ovih finansijskih izveštaja

AKCIONARSKO DRUŠTVO ZA PROIZVODNJU ODEĆE NOVITET NOVI SAD

IX OSTALI PODACI

OPIS	AOP	Iznos u 000 dinara	
		Tekuća godina	Prethodna godina
1. Obaveze za akcize	681		
2. Obračunate carine i druge uvozne dažbine (ukupan godišnji iznos prema obračunu)	682	755	0
3. Kapitalne subvencije i druga državna dodeljivanja za izgradnju i nabavku osnovnih sredstava i nematerijalnih ulaganja	683		
4. Državna dodeljivanja za premije, regres i pokriće tekućih troškova poslovanja	684		
5. Ostala državna dodeljivanja	685		
6. Primljene donacije iz inostranstva i druga bespovratna sredstva u novcu ili naturi od inostranih pravnih ili fizičkih lica	686		
7. Lična primanja preduzetnika iz neto dobitka (popunjavaju samo preduzetnici)	687		
8. Kontrolni zbir (od 681 do 687)	688	755	0

N A C R T

Napomene na stranama 12 do 22 čine sastavni deo ovih finansijskih izveštaja

AKCIONARSKO DRUŠTVO ZA PROIZVODNJU ODEĆE NOVITET NOVI SAD

NAPOMENE UZ FINANSIJSKE IZVEŠTAJE

1. OSNOVNI PODACI

Privredno društvo AD »Novitet«, ul. Futoški put 51, Novi Sad (u daljem tekstu – Preduzeće) reg. br. 22308037833, PIB 100454601, osnovano 1947. godine, organizovano je u obliku akcionarskog društva i obavlja sledeće poslove:

- 1413 – Proizvodnja ostale odeće
- 51410 – Trgovina na veliko tekstilom
- 51420 – Trgovina na veliko odećom i obućom
- 52410 – Trgovina na malo tekstilom
- 52420 – Trgovina na malo odećom
- 52430 – Trgovina obućom i predmetima od kože

Društvo je privatizovano 2004. godine. U 2012. razvrstano je u srednje pravno lice sa prosečno 166 zaposlenih. Proizvodnja se obavlja u 1 pogonu koji se nalaze u Novom Sadu, u pogonu Kisač ove godine nije bilo proizvodnje.

Preduzeće ima 23 maloprodajna objekta od cega pod zakupom 15 objekata + 4 u radu. Preduzeće se bavi proizvodnjom tekstilne konfekcije, lon uslužnim poslovima i prodajom proizvoda iz vlastite i konfekcije drugih proizvođača.

Preduzeće nema poslovnih jedinica niti predstavništava u inostranstvu i posluje kao jedinstveno pravno lice. Preduzeće ne sastavlja konsolidovane finansijske izveštaje. Matično pravno lice je Zekstra Beograd.

OSNOVE ZA PRIKAZIVANJE FINANSIJSKIH IZVEŠTAJA 2

Preduzeće je na dan 1. januara 2004. godine sastavilo početni bilans stanja usaglašen sa Međunarodnim standardima finansijskog izveštavanja i od toga dana Preduzeće primenjuje MSFI. Početni bilans stanja na dan 1. januara 2004. godine je sastavljen tako što je ranije predat bilans stanja na dan 31. decembra 2003. godine korigovan, odnosno eliminisane su pozicije koje se ne priznaju po MSFI, a izvršena su određena preračunavanja vrednosti pojedinih pozicija, da bi te vrednosti bile usklađene sa MSFI. Bilans stanja na dan 31. decembra 2012. godine je takođe usaglašen sa MSFI. Bilans uspeha za period januar-decembar 2012. godine je sastavljen u skladu sa MSFI, dok su bilans uspeha, izveštaj o promenama na kapitalu i izveštaj o novčanim tokovima za period januar-decembar 2003. godine prikazani u skladu sa ranije primenjivanim propisima, s tim što su reklasifikovani radi unošenja u nove bilansne šeme.

PREGLED ZNAČAJNIH RAČUNOVODSTVENIH POLITIKA 3

3.1. Prihodi i rashodi

Prihodi se iskazuju po fakturnoj vrednosti, umanjenoj za date popuste, povraćaj proizvoda i pdv na promet. Prihodi se priznaju u trenutku kada se roba isporuči, odnosno kada svi rizici po osnovu isporučenih gotovih proizvoda ili robe pređu kupcima. Prihodi od usluga se priznaju kada je usluga izvršena.

Prihodi i rashodi po osnovu kamata obračunati su po načelu uzročnosti prihoda i rashoda primenom ugovorenih kamatnih stopa. Prihodi po osnovu kamate uključuju i prihode od zateznih kamata na zakasnela plaćanja obračunatih primenom propisane stope zatezne kamate. Kamate na kredite za nabavku nekretnina, postrojenja i opreme knjiže se na teret rashoda u periodu na koji se odnose.

Rashodi se takođe obračunavaju po načelu uzročnosti prihoda i rashoda. Troškovi održavanja i opravki osnovnih sredstava pokrivaju se iz prihoda obračunskog perioda u kojem nastanu.

3.2. Preračunavanje deviznih iznosa

Poslovne promene nastale u stranoj valuti su preračunate u dinare po srednjem kursu utvrđenom na međubankarskom tržištu deviza, koji je važio na dan poslovne promene.

Sredstva i obaveze iskazane u stranoj valuti na dan bilansa stanja, preračunati su u dinare po srednjem kursu utvrđenom na međubankarskom tržištu deviza koji je važio na taj dan.

AKCIONARSKO DRUŠTVO ZA PROIZVODNJU ODEĆE NOVITET NOVI SAD

NAPOMENE UZ FINANSIJSKE IZVEŠTAJE

Neto pozitivne ili negativne kursne razlike nastale prilikom poslovnih transakcija u stranoj valuti i prilikom preračuna pozicija bilansa stanja iskazanih u stranoj valuti knjižene su u korist ili na teret bilansa uspeha, kao dobiti ili gubici po osnovu kursnih razlika.

3.3. Nekretnine, postrojenja i oprema, biološka i nematerijalna ulaganja

Nekretnine, postrojenja i oprema i nematerijalna ulaganja su na dan 1. januara 2004. godine iskazana po nabavnoj vrednosti koja je revalorizovana u skladu sa ranijim računovodstvenim propisima i u skladu sa ranijim računovodstvenim propisima i standardima koji su primenjivani do 31. decembra 2003. godine. Tako utvrđena vrednost je na dan 1. januara 2004. godine preuzeta kao verovatna nova nabavna vrednost, umanjena za ispravku vrednosti po osnovu amortizacije.

Preduzeće »Proinkom DOO« Beograd je izvršilo popis svih građevinskih objekata i njihovu nominalnu vrednost usaglasilo sa bilansnom vrednošću na dan 31.12.2003. godine. Za nameravanu procenu odabran je metod reproduktivne vrednosti.

Sve nabavke opreme u toku 2012. godine iskazale bi se po nabavnoj vrednosti, ali ih nije bilo. Nabavna vrednost uključuje izdatke koji se priznaju u skladu sa MRS 16 – Nekretnine, postrojenja i oprema.

Oprema se kapitalizuje ako je vek njenog korišćenja duži od jedne godine.

Amortizacija se ravnomerno obračunava na nabavnu vrednost nekretnina, postrojenja i opreme i nematerijalnih ulaganja primenom sledećih godišnjih stopa, s ciljem da se sredstva u potpunosti otpišu u toku njihovog korisnog veka trajanja:

Građevinski objekti	1,5-2,5%
Kompjuterska oprema	15-20%
Ostala oprema	10-20%
Vozila putnička	15,5%
Vozila teretna	14,5%
Alat i inventar-krupan	15%

Obračun amortizacije nekretnina, postrojenja i opreme i nematerijalnih ulaganja počinje od prvog dana meseca koji sledi mesec u kojem je sredstvo stavljeno u upotrebu. Amortizovane stope se revidiraju svake godine radi obračuna amortizacije koja odražava stvarni utrošak ovih sredstava u toku poslovanja i preostali nameravani vek njihovog korišćenja.

3.4. Ispravka vrednosti nenaplativih potraživanja

Preduzeće vrši pojedinačnu ispravku vrednosti dospelih potraživanja za koja rukovodstvo (Bord direktora) proceni da su nenaplativa.

Ispravka vrednosti se knjiži na teret poslovanja za potraživanja i ulaganja koja nisu naplaćena u roku ne manjem od 60 dana od dospeća, a po proceni rukovodstva neće biti moguća njihova naplativost u narednom periodu. Smanjenje procenjene ispravke vrednosti knjiži se u korist prihoda. Nenaplativa potraživanja se otpisuju na osnovu sudske odluke, prema dogovoru o poravnanju između ugovornih strana ili na osnovu odluke Borda direktora Preduzeća.

3.5. Zalihe

Zalihe sirovina i materijala, rezervnih delova i alata, inventara i robe procenjuju se po nabavnoj vrednosti. Nabavnu vrednost čini po pravilu neto faktorna vrednost i zavisni troškovi nabavke. Pod zavisnim troškovi nabavke podrazumevaju se direktni troškovi u postupku nabavke do uskladištenja, uključujući i pripadajuće troškove sopstvenog transporta, utovara i istovara, do nivoa ržišne cene takve usluge.

Obračun utrošenih zaliha materijala vrši se metodom ponderisane prosečne cene.

Zalihe nedovršene proizvodnje i gotovih proizvoda procenjuju se po ceni koštanja.

AKCIONARSKO DRUŠTVO ZA PROIZVODNJU ODEĆE NOVITET NOVI SAD
NAPOMENE UZ FINANSIJSKE IZVEŠTAJE

3.6. Hartije od vrednosti raspoložive za prodaju

Hartije od vrednosti raspoložive za prodaju sastoje se od učešća u kapitalu banaka. Učešća u kapitalu vrednosvana su po nabavnoj vrednosti.

3.7. Gotovina i gotovinski ekvivalenti

U izveštaju o novčanim tokovima pod gotovinom i gotovinskim ekvivalentima podrazumevaju se gotovina, čekovi poslani na naplatu, sredstva na računima (depoziti) kod drugih banaka (uključujući i Narodnu banku Srbije) i sredstva na tekućem računu.

3.8. Politika zaštite od rizika

Preduzeće ima obaveze po osnovu kredita čija je otplata vezana za kurs EUR-a. Ti krediti su uglavnom ugovoreni po fiksnim kamatnim stopama i na kraju godine su revalorizovani saglasno osnovnom ugovoru. Fer vrednost tih kredita izračunata je primenom ugovorene kamatne stope.

Napomena uz finansijski izveštaj broj 4

PRIHODI OD PRODAJE

		u hiljadama din.	
		2012	2011
602	Prihod od prodaje roba u zemlji	11.858	16.918
610	Prihod od prodaje i usluga mat.i zavisnim pred.	26.567	29.253
612	Prihod od prodaje i usluga na domaćem tržištu	995	1.576
613	Prihod od prodaje proizvoda na inostrano tržište	920	14.408
	Ukupno	40.340	62.155

Smanjena je prodaja robe zbog slabijeg interesovanja i domacih i ino kupaca. Zbog toga je doslo do znacajnog smanjenja prihoda na kontu 602, te smanjenje poslova sivenja za Zekstru Beograd, znacajan deo godine radnici su bili u strajku, a ni radjeno ni za izvoz.

Napomena uz finansijski izveštaj broj 5

PRIHODI OD AKTIVIRANJA UČINAKA I ROBE

		u hiljadama din.	
		2012	2011
621	Prihod od aktiviranja ili potrošnje robe za sopstvene potrebe	387	405
	Ukupno	387	405

Napomena uz finansijski izveštaj broj 6

PRIHODI OD POVEĆANJA / SMANJENJA ZALIHA UČINAKA

		u hiljadama din.	
		2012	2011
631	Prihod od smanjenja zaliha	0	4.725
630	Prihod od povecanja zaliha	202	0
	Ukupno	202	4.725

Smanjene su zalihe i po osnovu nedovrsene proiz. i na gotovim proizvodima usled rasprodaja. Povecalo se odstupanje od PC.

AKCIONARSKO DRUŠTVO ZA PROIZVODNJU ODEĆE NOVITET NOVI SAD
NAPOMENE UZ FINANSIJSKE IZVEŠTAJE

Napomena uz finansijski izveštaj broj 6a

PRIHODI OD PREMIJA, SUBVENCija, DOTACIJA, DONACIJA I SL.

		u hiljadama din.	
		2012	2011
641	Prihodi po osnovu uslovljenih donacija	0	100
	Ukupno	0	100

Donacija DDOR-a kako bi se izveli određeni zaštitni poslovi.

Napomena uz finansijski izveštaj broj 7

OSTALI POSLOVNI PRIHODI

		u hiljadama din.	
		2012	2011
650	Prihodi od zakupnina	42.468	44.636
650	Ost. posl. prihodi	6	0
	Ukupno	42.474	44.636

Otkazana 3 zakupa a na nekima je snizena zakupnina da bi se zadržali zakupci u prostorima.

Napomena uz finansijski izveštaj broj 8

NABAVNA VREDNOST PRODATE ROBE

		u hiljadama din.	
		2012	2011
501	Nabavna vrednost prodate robe	16.960	16.464
	Ukupno	16.960	16.464

Nije knjizeno odstupanje od prodate robe obzirom da je proistekla negativna RUC. Roba i na 134 i na klasi 9 je prodavana ispod nabavne cene kako se ne bi narušila likvidnost. Izvršena je ispravka na kontu 139 i storno na 501 po osnovu prodate robe restorana. Zbog snizenja robe ispod nabavne cene doslo je do obezvređenja robe sto je knjizeno preko 585, i preko 980 za deo sopstvene robe.

Napomena uz finansijski izveštaj broj 9

TROŠKOVI MATERIJALA

		u hiljadama din.	
		2012	2011
511	Troškovi materijala za izradu	118	201
512	Troškovi ostalog materijala - režijskog	904	1.004
513	Troškovi goriva i energije	10.912	13.417
	Ukupno	11.934	14.622

U 2011. doslo je do rasta cena energenata posebno mazuta koji je preduslov za proizvodnju, dok je utrosak manji u 2012 jer se deo godine nije radilo zbog strajka.

AKCIONARSKO DRUŠTVO ZA PROIZVODNJU ODEĆE NOVITET NOVI SAD
NAPOMENE UZ FINANSIJSKE IZVEŠTAJE

Napomena uz finansijski izveštaj broj 10

PRIHODI OD PRODAJE

		u hiljadama din.	
		2012	2011
520	Troškovi zarada i naknada zarada	56.630	61.118
521	Troškovi poreza i doprinosa na teret posl.	11.271	11.594
522	Troškovi naknada fizičkim licima - ugovor o delu	301	0
526	Troškovi naknada članovima UO i NO	0	135
529	Ostali lični rashodi i naknade	6.485	5.434
	Ukupno	74.687	78.281

Smanjen broj zaposlenih zbog tehnoloskog viska i redovnog odlaska u penziju, cena rada stagnirala.

Napomena uz finansijski izveštaj broj 11

TROŠKOVI AMORTIZACIJE I REZERVISANJA

		u hiljadama din.	
		2012	2011
540	Troškovi amortizacije	24.387	24.733
	Ukupno	24.387	24.733

Nije bilo prodaja nekretnina izuzev manjeg rashoda po inventuri, pa je malo manji trosak u 2012.

Napomena uz finansijski izveštaj broj 12

OSTALI POSLOVNI RASHODI

		u hiljadama din.	
		2012	2011
531	Troškovi transportnih usluga	607	972
532	Troškovi usluga održavanja	238	170
535	Troškovi reklame i propagande	511	567
539	Troškovi ostalih usluga	2.006	1.915
	Ukupno	3.362	3.624

		u hiljadama din.	
		2012	2011
550	Troškovi neproizvodnih usluga	1.984	1.630
551	Troškovi reprezentacije	154	164
552	Troškovi premije osiguranja	1.912	1.404
553	Troškovi platnog prometa	385	479
554	Troskovi cl. komorama	354	
555	Troškovi poreza	2.104	2.266
559	Ostali nematerijalni troškovi	252	284
	Ukupno	7.145	6.227
	Ukupno ostali poslovni rashodi	10.507	9.851

Troskovi reklame i reprezentacije su bili ispod ograničenja po poreskom bilansu.

AKCIONARSKO DRUŠTVO ZA PROIZVODNJU ODEĆE NOVITET NOVI SAD
NAPOMENE UZ FINANSIJSKE IZVEŠTAJE

Napomena uz finansijski izveštaj broj 13

FINANSIJSKI PRIHODI

		u hiljadama din.	
		2012	2011
662	Prihodi od kamata DDOR	269	0
663	Pozitivne kursne razlike	703	154
669	Ostali finansijski prihodi	57	218
	Ukupno	1.029	372

Nije bilo vecih ino poslova. Svedena su devizna potrazivanja na iznose po sr.kursu 31.12.2011.
 Srednji kurs NBS bio 113,7183 za 1 eur na dan 31.12.2012.g..

Napomena uz finansijski izveštaj broj 14

FINANSIJSKI RASHODI

		u hiljadama din.	
		2012	2011
562	Rashodi kamata	12.077	3.811
563	Negativna kursna razlika	120	191
569	Ostali finansijski rashodi	220	922
	Ukupno	12.417	4.924

Rashodi kamata se uglavnom odnose na placanje po osnovu Kr.kredita kod Agrobanke te po akreditivu kod PBB.

Napomena uz finansijski izveštaj broj 15

OSTALI PRIHODI

		u hiljadama din.	
		2012	2011
674	Viskovi	809	83
675	Naplacena otpisana potrazivanja	0	0
677	Prihodi od smanjenja obaveza	50	14
679	Ostali nepomenuti prihodi	479	243
684	Ostali od uskl.zaliha	15	0
	Ukupno	1.338	340

U 2012.g. Nije bilo znacajnijih ostalih prihoda. Visak potice iz prodavnice Sr.Mitrovica.

Napomena uz finansijski izveštaj broj 16

OSTALI RASHODI

		u hiljadama din.	
		2012	2011
574	Otpisi i manjkovi	6	9
579	Rabat dat kupcima	101	177
584	Obez.zaliha materijala i robe	4.153	9.022
585	Obez.potraz.i plasmana	0	2.065
	Ukupno	4.260	11.273

Isknjizeno je otpis zastarelih potrazivanja i deo po osnovu procene UO o nenaplativosti.
 Obezvredjenje zaliha je zbog prodaje robe ispod nabavne cene.

AKCIONARSKO DRUŠTVO ZA PROIZVODNJU ODEĆE NOVITET NOVI SAD
NAPOMENE UZ FINANSIJSKE IZVEŠTAJE

Napomena uz finansijski izveštaj broj 17

KRATK.KREDITI U ZEMLJI

		u hiljadama din.	
		2012	2011
231	Kratk.kredit u zemlji	1.324	0
	Ukupno	1.324	0

Odnosi se kredit dat Vet.Zavodu Zemun i TP Savremena Beograd.
 Postoji i mala pozajmica Nolitu Beograd

Napomena uz finansijski izveštaj broj 18

OSNOVNA SREDSTVA I NEMATERIJALNA ULAGANJA, neto

		u hiljadama din.		
		Nabavna	2012.g. otpisana	sadasnja
1	Stanje na početku godine	839.528	553.079	286.449
2	Nabavke u toku godine	0	0	0
3	Otuđivanja, amort. i rashodovanja	24.387	0	24.387
4	Sadašnja vrednost	815.141	553.079	262.062

U 2012.g. nije bilo novih nabavki osnovnih sredstava, jedino je doslo do rashoda po inventuri usled dotrajalosti i nemogućnosti daljeg nekoriscenja.

Napomena uz finansijski izveštaj broj 19

UČEŠĆE U KAPITALU

		u hiljadama din.	
		2012	2011
.038	Ostali dug.finansijski plasmani	906	906
	Ukupno	906	906

2 stambeni kredita vodjena na kratkorocnim obavezama su prenesena na dugorocne.

Napomena uz finansijski izveštaj broj 20

ZALIHE

		u hiljadama din.	
		2012	2011
101	Materijal	12.512	11.117
102	Rezervni delovi	62	62
103	Alat i inventar	25	25
110	Nedovršena proizvodnja	414	598
120	Gotovi proizvodi	4.369	3.983
132	Roba u magacinu	8.925	12.153
134	Roba u maloprodaji	17.940	24.830
139	I.V. Robe	-281	-281
150	Dati avansi za zalihe	957	1.454
159	I.V. datih avansa	0	-1.060
	Ukupno	44.923	52.881

Smanjene su ukupne zalihe prvenstveno zbog velikih snizenje robe kako bi se ocuvala likvidnost.

AKCIONARSKO DRUŠTVO ZA PROIZVODNJU ODEĆE NOVITET NOVI SAD
NAPOMENE UZ FINANSIJSKE IZVEŠTAJE

Roba i gotovi proizvodi su delom prodati ispod nabavne cene, a izvršen je i otpis avansa od pre nekoliko godina, za koje nije mogla da se dobije dokumentacija i sl. (ne postoje firme ili stečaj).

Napomena uz finansijski izveštaj broj 21

POTRAŽIVANJA

		u hiljadama din.	
		2012	2011
200	Kupci - matična pravna lica	91.109	82.275
202	Kupci u zemlji	9.075	10.602
203	Kupci u inostranstvu	0	2.798
209	Ispravka vrednosti potr. od kupaca	-4.803	-6.664
221	Potraz. od zaposlenih	1.162	1.577
223	Potraz.za vise placen porez na dobit	246	0
228	Ostala potraz.	1.266	522
	Ukupno	98.055	91.110

Potrazivanja su nesto povecanja, uglavnom za placanja umesto Zekstre po assignacijama. Iskunjizena su konacno potr. cija verovatnoca naplate vise nije bila moguca, a po proceni uprave pred.

Napomena uz finansijski izveštaj broj 22

GOTOVINSKI EKVIVALENTI I GOTOVINA

		u hiljadama din.	
		2012	2011
240	Hartije od vrednosti - dinarska	346	976
241	Sredstva na tekućim računima - dinarska	294	597
243	Gotovina u blagajni bonova	0	0
	Ukupno	294	597

Napomena uz finansijski izveštaj broj 23

PDV

		u hiljadama din.	
		2012	2011
270	PDV po op.stopi	3	126
271	PDV po posebnoj stopi	4	17
287	Razgraniceni Pdv	120	117
	Ukupno	127	260

Odnosi se na dospece PDV u januaru.

Napomena uz finansijski izveštaj broj 24

AKCIJSKI KAPITAL

Struktura akcijskog kapitala	31.12.2012.		31.12.2011.	
	Br.akicja	%	Br.akicja	%
Preduzeće Zekstra DOO Beograd	164.387	85,15	164.387	85,15
Zaposleni, bivši zaposleni i penzioneri	12.173	6,31	14.273	7,39
Privatizacioni registar - akcijski fond	16.490	8,54	14.390	7,45
Ukupno	193.050	100	193.050	100

Struktura akcija se menjala po osnovu odricanja akcija fizickih lica u zameni za paket akcija JP.

AKCIONARSKO DRUŠTVO ZA PROIZVODNJU ODEĆE NOVITET NOVI SAD
NAPOMENE UZ FINANSIJSKE IZVEŠTAJE

Napomena uz finansijski izveštaj broj 25

STRUKTURA OSNOVNOG AKCIJSKOG KAPITALA NA DAN 31.12.2005. GODINE

u hiljadama din.

OPIS	2012				2011				
	Pred Zekstra DOO Beograd	Zaposleni bivši zaposleni i penzioneri	Priv. registar - akc.fond	Ukupno	Pred Zekstra DOO Beograd	Zaposleni i bivši zaposleni i penzioneri	Priv. registar - akc.fond	Ukupno	
30 0	Upisan kapital 31.12.1995.	66.581	14.263	14.263	95.107	66.581	14.263	14.263	95.107
	Pripisane revalor.rezerve osn. kap.	146.589	31.412	31.412	209.413	146.589	31.412	31.412	209.413
	Višak rev.rezervi unetih u osn.kap.	86.430	18.520	18.520	123.470	86.430	18.520	18.520	123.470
	Obav.invest.ulaganje Zekstra	97.806			97.806	97.806			97.806
	Nove akcije Svega 31.12.2012.g. akcijski kapital	397.406	64.322	64.205	525.933	397.406	64.322	64.205	525.933
	Svega osnovni kapital				525.933				525.933
30 9	Ostali osnovni kapital				657				657
	Ukupan osnovni kapital 31.12.2011.				526.590				526.590

Napomena uz finansijski izveštaj broj 25a

REZERVE

u hiljadama din.

	2012	2011	
321	Rezerve	3.192	3.192
330	Revalorizazione rezerve	58.419	58.419
340	Nerasporedj. dobitak	0	0
	Ukupno	61.611	61.611

Napomena uz finansijski izveštaj broj 26

GUBITAK

u hiljadama din.

	2012	2011	
350	Gubitak ranijih godina	242.608	183.030
351	Gubitak tekuće godine	72.542	59.578
	Ukupno	315.150	242.608

Uzrok većeg gubitka je iz više razloga, prvenstveno otkazima zakupaca i smanjenjem zakupnina, Veci deo godine preduzeće se nalazilo u strajku pa nije postojala proizvodnja. Smanjenjem zaliha robe i proizvodnje, padom kupovne moći stanovništva, rastom cena inputa, Smanjene su cene sivenja i slabo interesovanje kako domaćih, tako i ino kupaca za lon poslove.

AKCIONARSKO DRUŠTVO ZA PROIZVODNJU ODEĆE NOVITET NOVI SAD
NAPOMENE UZ FINANSIJSKE IZVEŠTAJE

Napomena uz finansijski izveštaj broj 27

DUGOROČNE OBAVEZE

		31.12.2012.		31.12.2011.	
		Dug /din/	Dug /eur/	Dug /din/	Dug /eur/
		u hiljadama din.			
414	Dugoročni krediti	0		0	

Izvršena je otplata u celosti dugorocnog kredita kod Fonda za razvoj.

Napomena uz finansijski izveštaj broj 28

KRATKOROČNE OBAVEZE

		31.12.2012.		31.12.2011.	
		Dug /din/	Dug /eur/	Dug /din/	Dug /eur/
		u hiljadama din.			
422	Kredit	26.261		18.600	
	Deo dug.kred.dospeo do 1 god.Fond				
424	za razv.	0		0	
429	Ostale kratkor. obaveze	5.287		10	
	Ukupno	31.548	0	18.610	

Neki krediti Agrobanci su vraćeni a drugi su uzeti tako da je ostala približno ista kred. zaduzenost.

Napomena uz finansijski izveštaj broj 29

OBAVEZE IZ POSLOVANJA

		u hiljadama din.	
		2012	2011
430	Obaveze za primljene avanse	6.055	1.111
431	Dobavljači u zemlji-mat	417	0
433	Dobavljači u zemlji	8.581	6.238
	Ukupno	15.053	7.349

Delom su povećane i redovne obaveze i redovna potraživanja, smanjena je i likvidnost.

Napomena uz finansijski izveštaj broj 30

OSTALE KRATKOROČNE OBAVEZE I PVR

		u hiljadama din.	
		2012	2011
450	Neto lični dohoci	9.961	5.155
451	Porezi iz ld	2.080	633
452	Doprinosi na teret zaposlenih	16.590	15.559
453	Doprinosi na teret poslodavca	27.164	16.180
454	Neto naknade	302	140
455	Porezi i dopr. koji se refundiraju	242	95
456	Doprinosi za porodiljsko	167	71
460	Obaveza po osnovu kamata i tros.finansiranja	503	313
463	Obaveze prema zaposlenima	559	0
465	Obaveze prema fiz.lic.naknade	60	0
469	Ostale obaveze	2.054	281
	Ukupno	59.682	38.427

Porasle su obaveze po osnovu neizmirenih obaveza za zarade.

AKCIONARSKO DRUŠTVO ZA PROIZVODNJU ODEĆE NOVITET NOVI SAD
NAPOMENE UZ FINANSIJSKE IZVEŠTAJE

Napomena uz finansijski izveštaj broj 31

OBAVEZE PO OSNOVU OSTALIH JAVNIH PRIHODA

		u hiljadama din.	
		2012	2011
470	Obaveze za PDV po osnovu op. potrosnje	3	0
472	Obaveze za PDV po osnovu sopstvene potrosnje	4	0
474	Obaveze za PDV po osnovu sopstvene potrosnje	1	3
479	Obaveze za PDV	3.413	1.070
480	Obaveze za porez na promet proizvoda i usluga	13.994	13.994
482	Obaveze za porez i carine	953	939
489	Ostale obaveze za por.	66	18
497	Razgran.obaveza za PDV	4	83
	Ukupno	18.430	16.107

Dugovi se najviše odnose na poreze iz ranijih godina i deo PDV-a iz 2012.

Napomena uz finansijski izveštaj broj 32

ODLOŽENE PORESKE OBAVEZE

		u hiljadama din.	
		2012	2011
498	Odložene poreske obaveze	10.263	7.091
	Ukupno	10.263	7.091

Postoje odloženi porezi po osnovu razlike između poreske i računovodstvene amortizacije i po osnovu javnih obaveza.

Napomena uz finansijski izveštaj broj 33

VANBILANSNA AKTIVA I PASIVA

		u hiljadama din.	
		2012	2011
881	Van.potraz.-iz Stecajne mase Hajduk Kula	34.048	34.048
883	Zakup na 99 g. Ribarsko ostrvo	0	0
885	Carinske Garancije Agrobanke	1.700	1.700
891	Van.potraz.-iz Stecajne mase Hajduk Kula	-34.048	-34.048
893	Carinske Garancije Agrobanke	0	0
895	i Zakup na 99 godina	-1.700	-1.700
	Ukupno	0	0

Vanbilansno se vode Potrazivanje iz stecaja Hajduk Kule, potrazivanje za neizvesne sudske sporove sa gotovo nikakvom verovatnošću naplate i placanja po oceni uprave preduzeca i zakup na 99 godina-Ribarsko ostrvo i 2 stana u otkupu.

2. Godišnji izveštaj o poslovanju društva

Prikaz razvoja i rezultata poslovanja društva, a naročito finansijsko stanje u kome se ono nalazi, kao i podatke važne za procenu stanja imovine društva;

I. Prihodi, kapital, rezultat

Vrsta prihoda	2010.	2011.	2012.
Prihodi od prodaje proizvoda, robe i usluga:	129.815	102.569	83.402
Finansijski prihodi:	591	372	1.029
Ostali prihodi:	27.077	341	1.354
Ukupni prihodi:	157.483	103.282	85.785

Rezultat poslovanja	2010.	2011.	2012.
Ukupan prihod	157.483	103.282	85.785
Ukupan rashod	155.861	160.149	155.155
Ukupan kapital	405.171	345.594	275.050
Dobit/(Gubitak)	1.588	-56.867	-69.370

II. Analiza ostvarenih prihoda, rashoda i rezultata poslovanja sa posebnim osvrtom na solventnost, likvidnost, ekonomičnost, rentabilnost društva.

Rezultat poslovanja	2010.	2011.	2012.
• prinos na ukupni kapital (bruto dobit/ukupan kapital)	0,00392	0,00000	0,00000
• neto prinos na sopstveni kapital (neto dobit/akcijski kapital)	0,00078	0,00000	0,00000
• stepen zaduženosti (ukupne obaveze/ukupan kapital)	0,17346	0,23292	0,45677
• I stepen likvidnosti (gotovina/krat.obaveze)	0,00474	0,01954	0,00513
• II stepen likvidnosti (obrtna sredstava-zalihe/krat.obaveze)	1,46414	1,15463	0,80293
• neto obrtni kapital (obrta imovina-kratkoročne obaveze)	102.514	65.330	20.345
• cena akcija - najviša i najniža u izveštajnom periodu, ako se trgovalo (posebno za redovne i prioritetne)			
• tržišna kapitalizacija			
• dobitak po akciji (neto dobitak/broj izdatih akcija)	0,00078	-0,30861	-0,37577
• isplaćena dividenda po redovnoj i prioritetnoj akciji, za poslednje 3 godine, pojedinačno po godinama	-	-	-

III. Zemljište

Naziv i vrsta zemljišta	Namena zemljišta	Lokacija	Površina zemljišta ha	Vrednost imovine (sadašnja u 000 dinara)
građ. Zemljište	građ.zemljiste	N.Sad Futoski put 51	1,15	-
građ. zemljište	građ.zemljiste	Kisac Zeleznicka	0,12	-

IV. Objekti

Naziv i vrsta objekta	Namena objekta	Lokacija	Površina objekta (m ²)	Vrednost imovine (sadašnja u 000 dinara)
Prodavnica 1	poslovni prostor	Novi Sad Zmaj Jovina 16	251	-
Prodavnica 2	poslovni prostor	Novi Sad Pašićeva 1	51	-
Prodavnica 3	poslovni prostor	Novi Sad Futoški put 51	120	-
Prodavnica 4	poslovni prostor	Novi Sad Bul.Mihajla Pupina 6	656	-
Prodavnica 5	poslovni prostor	Čačak Gospodar Jovanova 19	120	-
Prodavnica 6	poslovni prostor	Zemun Glavana 39	129	-
Prodavnica 8	poslovni prostor	Beograd Nušićeva 10	59	-
Prodavnica 11	poslovni prostor	Vrbas M.Tita 102	140	-
Prodavnica 12	poslovni prostor	Novi Sad K.Aleksandra 10	94	-
Prodavnica 13	poslovni prostor	Kraljevo Beogradska 3	185	-
Prodavnica 14	poslovni prostor	Sr.Mitrovica Trg.S.Stefana 11	160	-
Prodavnica 15	poslovni prostor	Ruma Orlovićeva 4d	91	-
Prodavnica 16	poslovni prostor	Sombor Kralja Petra I 24	184	-
Prodavnica 18	poslovni prostor	K.Mitrovica	191	-
Prodavnica 20	poslovni prostor	Bečej Zelena 25	67	-
Prodavnica 22	poslovni prostor	Jagodina Knjeginje Milice 18	56	-
Prodavnica 24	poslovni prostor	G.Milanovac	87	-

		Ivo Lola Ribar 1		
Prodavnica 25	poslovni prostor	Novi Sad Futoški put 51	333	-
Prodavnica 26	poslovni prostor	Vršac Sterijina 26	84	-
Prodavnica 31	poslovni prostor	Valjevo Vojvode Mišića 18	48	-
Prodavnica 34	poslovni prostor	Beograd Pozeska 73	112	-
Lokal uz fabriku 1	poslovni prostor	Futoški put 51	500	-
Lokal uz fabriku 2	poslovni prostor	Futoški put 51	302	-
Upravna zgrada + Pomocni objekti	poslovni prostor	Futoški put 51	5000	-

V. Učešće u kapitalu drugih lica

Poslovno ime i sedište pravnog lica	Učešće izdavaoca u kapitalu pravnog lica	Pravo glasa izdavaoca u pravnom licu u %
-	-	-

VI. Zaloge

Vrsta zaloge	Sadašnja vrednost založnog dobra u hiljadama dinara	Vrednost založnog potraživanja u hiljadama dinara	Trajanje zaloge	Naziv založnog poverioca
Hipoteka na nekretnini	-	8,10 mil €	Po ugovoru	Alpha bank Srbije AB Cyprus LTD
Hipoteka na nekretnini	-	88,50 mil rsd	Po ugovoru	PB Agrobanka ad Beograd (u stečaju)
Hipoteka na nekretnini	-	141.144,52 €	Po ugovoru	PB Agrobanka
Hipoteka na nekretnini	-	527.876,14 €	Po ugovoru	PB Agrobanka
Hipoteka na nekretnini	-	130,00 mil rsd	Po ugovoru	PB Agrobanka
Hipoteka na nekretnini	-	55,00 mil rsd	Po ugovoru	PB Agrobanka
Hipoteka na nekretnini	-	22,00 mil rsd	Po ugovoru	Srpska banka ad beograd

Hipoteka na nekretnini	-	165.000,00 €	Po ugovoru	PB Agrobanka ad
Hipoteka na nekretnini	-	7.780,00 mil €	Po ugovoru	PB Agrobanka ad
Hipoteka na nekretnini	-	3,50 mil rsd	Po ugovoru	Srpska banka ad Beograd
Hipoteka na nekretnini	-	818.900,00 €	Po ugovoru	Srpska banka ad
Hipoteka na nekretnini	-	3,60 mil €	Po ugovoru	PB Agrobanka ad
Hipoteka na nekretnini	-	500.000,00 €	Po ugovoru	Credy banka Kragujevac
Hipoteka na nekretnini	-	169.533,00 €	Po ugovoru	Credy banka Kragujevac
Hipoteka na nekretnini	-	205.000,00 €	Po ugovorima o akreditivima i izdavanju deviznih garancija	Credy banka Kragujevac
Hipoteka na nekretnini	-	35,00 mil rsd	Po ugovoru	PB Agrobanka ad Beograd
Hipoteka na nekretnini	-	51.640.000,00 rsd	Po ugovoru	PB Agrobanka ad
Hipoteka na nekretnini	-	242.665,46 €	Po ugovoru	PB Agrobanka ad
Hipoteka na nekretnini	-	98.397,94 €	Po ugovoru	PB Agrobanka ad
Hipoteka na nekretnini	-	75.389,24 €	Po ugovoru	PB Agrobanka ad
Hipoteka na nekretnini	-	89.840.000,00 rsd	Po ugovoru	PB Agrobanka ad
Hipoteka na nekretnini	-	600.000 ,00€	Po ugovoru	PB Agrobanka ad
Hipoteka na nekretnini	-	55,00 mil rsd	Po ugovoru	PB Agrobanka ad
Hipoteka na nekretnini	-	200,00 mil rsd	Po ugovoru	Srpska banka ad
Hipoteka na nekretnini	-	800.463,52 €	Po kratkoročnim ugovorima	Srpska banka ad
Hipoteka na nekretnini	-	12,00 mil rsd	Po ugovoru	Srpska banka ad

Hipoteka na nekretnini	-	109,00 mil rsd	Po ugovoru	PB Agrobanka ad Beograd
Hipoteka na nekretnini	-	109,00 mil rsd	Po ugovoru	PB Agrobanka ad
Hipoteka na nekretnini	-	1,50 mil rsd	Po ugovoru	Banca Intesa ad Beograd
Hipoteka na nekretnini	-	104,50 mil rsd	Po ugovoru	Banka Intesa ad
Hipoteka na nekretnini	-	51.427,08 €	Po ugovoru	Banka Intesa ad
Hipoteka na nekretnini	-	2,178 mil €	Po ugovoru	Banka Intesa ad
Hipoteka na nekretnini	-	995.853,33 €	Po ugovoru	Banka Intesa ad
Hipoteka na nekretnini	-	3,20 mil €	Po ugovoru	Banka Intesa ad
Hipoteka na nekretnini	-	539.967,39 €	Po ugovoru	Banka Intesa ad Beograd
Hipoteka na nekretnini	-	4,90 mil €	Po ugovoru	Banka Intesa ad

Opis očekivanog razvoja društva u narednom periodu, promena u poslovnim politikama društva, kao i glavnih rizika i pretnji kojima je poslovanje društva izloženo;

Postoji mogućnost blokada računa usled davanja hipoteka po preuzetim obavezama za bankarske kredite a koje je koristila Zekstra doo i Veterinarski zavod Zemun.

Sve važnije poslovne događaje koji su nastupili nakon protoka poslovne godine za koju se izveštaj priprema;

Nema.

Sve značajnije poslove sa povezanim licima;

Nema.

Aktivnosti društva na polju istraživanja i razvoja.

Nema.


3. Sopstvene akcije

Društvo nema stečenih sopstvenih akcija.


4. Izjava lica odgovornih za sastavljanje izveštaja

Prema našem najboljem saznanju, godišnji finansijski izveštaj je sastavljen uz primenu odgovarajućih međunarodnih standarda finansijskog izveštavanja i daje istinite i objektivne podatke o imovini, obavezama, finansijskom položaju i poslovanju, dobitima i gubicima, tokovima gotovine i promenama na kapitalu javnog društva, uključujući i njegova društva koja su uključena u konsolidovane izveštaje. Izjavu dali:

Z Direktor finansijskog sektora:



Generalni direktor:



5. Odluka o usvajanju godišnjih finansijskih izveštaja

Napomena:

Finansijski izveštaj Novitet a.d. Novi Sad za 2012. godinu je odobren je od strane generalnog direktora društva i blagovremeno dostavljen Agenciji za privredne registre 28. februara 2013. godine. Godišnji izveštaj društva u momentu objavljivanja još uvek nije usvojen od strane nadležnog organa društva (Skupštine akcionara). Društvo će u celosti naknadno objaviti odluku nadležnog organa o usvajanju Godišnjeg izveštaja.


6. Odluka o raspodeli dobiti ili pokriću gubitka

Odluka o raspodeli dobiti društva za 2012. godinu doneće se na redovnoj godišnjoj skupštini akcionarskog društva. Društvo će u celosti naknadno objaviti odluku nadležnog organa o raspodeli dobiti društva.

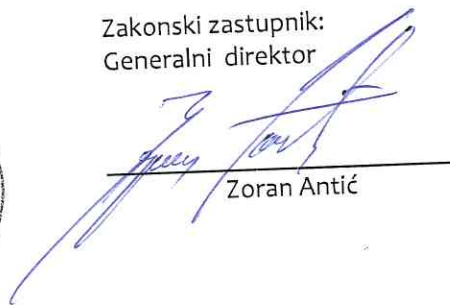
Javno društvo je dužno da sastavi Godišnji izveštaj, objavi javnosti i dostavi ga Komisiji, a regulisanom tržištu, odnosno MTP, dostavlja ovaj izveštaj ukoliko su hartije od vrednosti tog društva uključene u trgovanje, i to najkasnije četiri meseca nakon završetka svake poslovne godine, kao i da obezbedi da godišnji finansijski izveštaj bude dostupan javnosti tokom najmanje pet godina od dana objavljivanja. Društvo odgovara za tačnost i istinitost podataka navedenih u Godišnjem izveštaju.

U Novom Sadu, April 2013. godine

Lice odgovorno za sastavljanje godišnjeg izveštaja
Direktor finansijskog sektora



Zakonski zastupnik:
Generalni direktor



Zoran Antić