



ENERGOPROJEKT  
INDUSTRIJA AD

---

Godišnji konsolidovani izveštaj  
**ENERGOPROJEKT INDUSTRIJA A.D.**

**2012**

---

Beograd, april 2013. godine

U skladu sa članom 50. i 51. Zakona o tržištu kapitala („Službeni glasnik RS“ broj 31/2011) i članom 3. Pravilnika o sadržini, formi i načinu objavljivanja godišnjih, polugodišnjih i kvartalnih izveštaja javnih društava („Službeni glasnik RS“ broj 14/2012) „Energoprojekt Industrija“ a.d., iz Beograda, MB: 07073224 objavljuje:

## **GODIŠNJI KONSOLIDOVANI IZVEŠTAJ ZA 2012. GODINU**

### **Sadržaj:**

- I Konsolidovani finansijski izveštaji za poslovnu 2012. godinu**  
(Bilans stanja, Bilans uspeha, Izveštaj o gotovinskim tokovima, Izveštaj o promenama na kapitalu, Statistički aneks, Napomene uz finansijske izveštaje)
- II Izveštaj o reviziji konsolidovanih finansijskih izveštaja (u celini)**
- III Godišnji konsolidovani izveštaj o poslovanju preduzeća**
  - Verodostojan prikaz razvoja i rezultata poslovanja Društva, a naročito finansijsko stanje u kome se Društvo nalazi i podaci važni za procenu stanja imovine Društva
  - Opis očekivanog razvoja Društva u narednom periodu, promena u poslovnim politikama Društva, kao i glavnih rizika i pretnji kojima je poslovanje Društva izloženo
  - Važniji poslovni događaji koji su nastupili nakon proteka poslovne godine za koju je izveštaj pripremljen
  - Značajniji poslovi sa povezanim licima
  - Aktivnosti Društva na polju istraživanja i razvoja
  - Podaci o stečenim sopstvenim akcijama
  - Izjava o primeni kodeksa korporativnog upravljanja
- IV Izjava lica odgovornih za sastavljanje finansijskih izveštaja**
- V Odluka nadležnog organa Preduzeća o usvajanju godišnjih finansijskih izveštaja\***
- VI Odluka o raspodeli dobiti ili pokriću gubitka\***

Popunjiva pravno lice - preduzetnik		
07073224 Maticni broj		100830795 PIB
Sifra delatnosti		
Popunjiva Agencija za privredne registre		
850 1 2 3 Vrsta posla		19 20 21 22 23 24 25 26

Naziv :ENERGOPROJEKT INDUSTRIJA A.D.

Sediste : NOVI BEOGRAD, BULEVAR MIHAILA PUPINA 12

## BILANS STANJA - konsolidovani



7005018079812

na dan 31.12.2012. godine

- u hiljadama dinara

Grupa racuna, racun	POZICIJA	AOP	Napomena broj	I z n o s	
				Tekuca godina	Prethodna godina
1	2	3	4	5	6
	<b>AKTIVA</b>				
	<b>A. STALNA IMOVINA (002+003+004+005+009)</b>	001		594616	566772
00	I. NEUPLACENI UPISANI KAPITAL	002			
012	II. GOODWILL	003			
01 bez 012	III. NEMATERIJALNA ULAGANJA	004	7.1.	1353	1373
	IV. NEKRETNINE, POSTROJENJA, OPREMA I BIOLOSKA SREDSTVA (006+007+008)	005		116010	104639
020, 022, 023, 026, 027(deo), 028 (deo), 029	1. Nekretnine, postrojenja i oprema	006	7.2.	111948	100901
024, 027(deo), 028 (deo)	2. Investicione nekretnine	007	7.2.	4062	3738
021, 025, 027(deo), 028(deo)	3. Bioloska sredstva	008			
	V. DUGOROCNI FINANSIJSKI PLASMANI (010+011)	009		477253	460760
030 do 032, 039 (deo)	1. Ucesca u kapitalu	010	7.3.	430750	420319
033 do 038, 039 (deo) minus 037	2. Ostali dugorocni finansijski plasmani	011	7.4.	46503	40441
	<b>B. OBRтна IMOVINA (013+014+015)</b>	012		228205	652112
10 do 13, 15	I. ZALIHE	013	7.5.	8716	9678
14	II. STALNA SREDSTVA NAMENJENA PRODAJI I SREDSTVA POSLOVANJA KOJE SE OBUSTAVLJA	014			
	III. KRATKOROCNA POTRAZIVANJA, PLASMANI I GOTOVINA (016+017+018+019+020)	015		219489	642434
20, 21 i 22, osim 223	1. Potrazivanja	016	7.6.	86928	518645
223	2. Potrazivanja za vise placen porez na dobitak	017	7.6.	763	4244
23 minus 237	3. Kratkoročni finansijski plasmani	018	7.7.	99891	66670
24	4. Gotovinski ekvivalenti i gotovina	019	7.8.	12592	19792

Grupa racuna, racun	P O Z I C I J A	AOP	Napomena broj	I z n o s	
				Tekuca godina	Prethodna godina
1	2	3	4	5	6
27 i 28 osim 288	5. Porez na dodatu vrednost i aktivna vremenska razgranicenja	020	7.9.	19315	33083
288	V. ODLOZENA PORESKA SREDSTVA	021			
	G. POSLOVNA IMOVINA (001+012 +021)	022		822821	1218884
29	D. GUBITAK IZNAD VISINE KAPITALA	023			
	Dj. UKUPNA AKTIVA (022+023)	024		822821	1218884
88	E. VANBILANSNA AKTIVA	025	9	300616	392545
	<b>PASIVA</b>				
	<b>A.KAPITAL (102+103+104+105+106-107+108-109-110)</b>	101		669272	658069
30	I. OSNOVNI KAPITAL	102	7.10;7.11.	89558	89558
31	II. NEUPLACENI UPISANI KAPITAL	103			
32	III. REZERVE	104	7.12.	22504	22504
330 i 331	IV. REVALORIZACIONE REZERVE	105	7.13.	189205	191114
332	V. NEREALIZOVANI DOBICI PO OSNOVU HARTIJA OD VREDNOSTI	106	7.14.	609	807
333	VI. NEREALIZOVANI GUBICI PO OSNOVU HARTIJA OD VREDNOSTI	107			
34	VII. NERASPOREDJENI DOBITAK	108	7.15.	367396	354086
35	VIII. GUBITAK	109			
037 i 237	IX. OTKUPLJENE SOPSTVENE AKCIJE	110			
	<b>B. DUGOROCNA REZERVISANJA I OBAVEZE (112+113+116)</b>	111		149234	558194
40	I. DUGOROCNA REZERVISANJA	112	7.16.	7669	7602
41	II. DUGOROCNE OBAVEZE (114+115)	113		21869	0
414, 415	1. Dugorocni krediti	114	7.17.	21869	0
41 bez 414 i 415	2. Ostale dugorocne obaveze	115			
	III. KRATKOROCNE OBAVEZE (117+118+119+120+121+122)	116		119696	550592
42, osim 427	1. Kratkoročne finansijske obaveze	117	7.18.	34990	0
427	2. Obaveze po osnovu sredstava namenjenih prodaji i sredstava poslovanja koje se obustavlja	118			
43 i 44	3. Obaveze iz poslovanja	119	7.19.	67944	483171
45 i 46	4. Ostale kratkorocne obaveze	120	7.20.	13590	57530
47, 48 osim 481 i 49 osim 498	5. Obaveze po osnovu poreza na dodatu vrednost i ostalih javnih prihoda i pasivna vremenska razgranicenja	121	7.21.	3172	9891
481	6. Obaveze po osnovu poreza na dobitak	122			

Grupa racuna, racun	POZICIJA	AOP	Napomena broj	Iznos	
				Tekuca godina	Prethodna godina
1	2	3	4	5	6
498	V. ODLOZENE PORESKE OBAVEZE	123	7.22.	4315	2621
	G. UKUPNA PASIVA (101+111 +123)	124		822821	1218884
89	D. VANBILANSNA PASIVA	125	9.	300616	392545

u BEOGRADU dana 22.4. 2013. godine

Lice odgovorno za sastavljanje  
finansijskog izveštaja

Adrić R



Zakonski zastupnik

[Signature]

Obrazac propisan Pravilnikom o sadržini i formi obrazaca finansijskih izveštaja za privredna društva, zadruge, druga pravna lica i preduzetnike ("Službeni glasnik RS", br.114/06, 5/07, 119/08, 2/10, 101/12 i 118/12)

07073224 Maticni broj	Popunjiva pravno lice - preduzetnik	100830795 PIB
Sifra delatnosti		
850 1 2 3 Vrsta posla	Popunjiva Agencija za privredne registre	19 20 21 22 23 24 25 26

Naziv :ENERGOPROJEKT INDUSTRIJA A.D.

Sediste : NOVI BEOGRAD, BULEVAR MIHAILA PUPINA 12

## BILANS USPEHA - konsolidovani



7005018079829

u period 01.01.2012 do 31.12.2012


- u hiljadama dinara

Grupa racuna, racun	POZICIJA	AOP	Napomena broj	I z n o s	
				Tekuca godina	Prethodna godina
1	2	3	4	5	6
	<b>A. PRIHODI I RASHODI IZ REDOVNOG POSLOVANJA</b>				
	<b>I. POSLOVNI PRIHODI (202+203+204-205+206)</b>	201		400094	289896
60 i 61	1. Prihodi od prodaje	202	6.1.	399550	289583
62	2. Prihodi od aktiviranja ucinaka i robe	203			
630	3. Povecanje vrednosti zaliha ucinaka	204			
631	4. Smanjenje vrednosti zaliha ucinaka	205			
64 i 65	5. Ostali poslovni prihodi	206	6.2.	544	313
	<b>II. POSLOVNI RASHODI (208 DO 212)</b>	207		425740	328156
50	1. Nabavna vrednost prodane robe	208	6.3.	105647	18755
51	2. Troškovi materijala	209	6.4.	4893	4627
52	3. Troškovi zarada, naknada zarada i ostali licni rashodi	210	6.5.	188169	167429
54	4. Troškovi amortizacije i rezervisanja	211	6.6.	3020	4569
53 i 55	5. Ostali poslovni rashodi	212	6.7.	124011	132776
	<b>III. POSLOVNI DOBITAK (201-207)</b>	213			
	<b>IV. POSLOVNI GUBITAK (207-201)</b>	214		25646	38260
66	<b>V. FINANSIJSKI PRIHODI</b>	215	6.8.	90920	105481
56	<b>VI. FINANSIJSKI RASHODI</b>	216	6.8.	42060	55842
67 i 68	<b>VII. OSTALI PRIHODI</b>	217	6.9.	7894	3276
57 i 58	<b>VIII. OSTALI RASHODI</b>	218	6.9.	17575	2739
	<b>IX. DOBITAK IZ REDOVNOG POSLOVANJA PRE OPOREZIVANJA (213-214+ 215-216+217-218)</b>	219		13533	11916
	<b>X. GUBITAK IZ REDOVNOG POSLOVANJA PRE OPOREZIVANJA (214-213- 215+216-217+218)</b>	220			
69 - 59	<b>XI. NETO DOBITAK POSLOVANJA KOJE SE OBUSTAVLJA</b>	221			
59 - 69	<b>XII. NETO GUBITAK POSLOVANJA KOJE SE OBUSTAVLJA</b>	222			

Grupa racuna, racun	POZICIJA	AOP	Napomena broj	I z n o s	
				Tekuca godina	Prethodna godina
1	2	3	4	5	6
	<b>B. DOBITAK PRE OPOREZIVANJA (219-220+221-222)</b>	223	6.10.	13533	11916
	<b>V. GUBITAK PRE OPOREZIVANJA (220-219+222-221)</b>	224			
	<b>G. POREZ NA DOBITAK</b>				
721	1. Poreski rashod perioda	225		0	51
722	2. Odloženi poreski rashodi perioda	226			
722	3. Odloženi poreski prihodi perioda	227	6.10.	313	253
723	<b>D. Isplacena licna primanja poslodavcu</b>	228			
	<b>Dj. NETO DOBITAK (223- 224- 225- 226+ 227- 228)</b>	229	6.10.	13846	12118
	<b>E. NETO GUBITAK (224- 223+ 225+ 226- 227 + 228)</b>	230			
	<b>A% NETO DOBITAK KOJI PRIPADA MANJINSKIM ULAGACIMA</b>	231			
	<b>Z. NETO DOBITAK KOJI PRIPADA VLASNICIMA MATICNOG PRAVNOG LICA</b>	232		13846	12118
	<b>I. ZARADA PO AKCIJI</b>				
	1. Osnovna zarada po akciji	233			
	2. Umanjenja (razvodnjena) zarada po akciji	234			


U BEOGRADU dana 22.4. 2013. godine

Lice odgovorno za sastavljanje  
finansijskog izveštaja





Zakonski zastupnik



Obrazac propisan Pravilnikom o sadržini i formi obrazaca finansijskih izveštaja za privredna društva, zadruge, druga pravna lica i preduzetnike ("Službeni glasnik RS", br.114/06, 5/07, 119/08, 2/10, 101/12 i 118/12)

<b>Popunjiva pravno lice - preduzetnik</b>		
07073224 Maticni broj	Sifra delatnosti	100830795 PIB
<b>Popunjiva Agencija za privredne registre</b>		
850 1 2 3 Vrsta posla	19	20 21 22 23 24 25 26

Naziv :ENERGOPROJEKT INDUSTRIJA A.D.

Sediste : NOVI BEOGRAD, BULEVAR MIHAILA PUPINA 12

## IZVESTAJ O TOKOVIMA GOTOVINE - konsolidovani



7005018079836

u periodu od 01.01.2012. do 31.12.2012. godine

- u hiljadama dinara


POZICIJA	AOP	Iznos	
		Tekuca godina	Prethodna godina
1	2	3	4
<b>A. TOKOVI GOTOVINE IZ POSLOVNIH AKTIVNOSTI</b>			
<b>I. Prilivi gotovine iz poslovnih aktivnosti (1 do 3)</b>	301	404991	308930
1. Prodaja i primljeni avansi	302	398819	305683
2. Primljene kamate iz poslovnih aktivnosti	303		
3. Ostali prilivi iz redovnog poslovanja	304	6172	3247
<b>II. Odlivi gotovine iz poslovnih aktivnosti (1 do 5)</b>	305	470584	338271
1. Isplate dobavljacima i dati avansi	306	262066	153116
2. Zarade, naknade zarada i ostali licni rashodi	307	187949	167968
3. Placene kamate	308	0	33
4. Porez na dobitak	309	94	0
5. Placanja po osnovu ostalih javnih prihoda	310	20475	17154
<b>III. Neto priliv gotovine iz poslovnih aktivnosti ( I-II )</b>	311		
<b>IV. Neto odliv gotovine iz poslovnih aktivnosti ( II -I)</b>	312	65593	29341
<b>B. TOKOVI GOTOVINE IZ AKTIVNOSTI INVESTIRANJA</b>			
<b>I. Prilivi gotovine iz aktivnosti investiranja ( 1 do 3 )</b>	313	34346	33224
1. Prodaja akcija i udela ( neto prilivi )	314	0	2361
2. Prodaja nematerijalnih ulaganja, nekretnina, postrojenja, opreme i bioloÅkih sredstava	315	2461	346
3. Ostali finansijski plasmani ( neto prilivi )	316		
4. Primljene kamate iz aktivnosti investiranja	317	1174	966
5. Primljene dividende	318	30711	29551
<b>II. Odlivi gotovine iz aktivnosti investiranja ( 1 do 3 )</b>	319	33693	20967
1. Kupovina akcija i udela ( neto odlivi )	320		
2. Kupovina nematerijalnih ulaganja, nekretnina, postrojenja, opreme i bioloÅkih sredstava	321	4557	569
3. Ostali finansijski plasmani ( neto odlivi )	322	29136	20398
<b>III. Neto priliv gotovine iz aktivnosti investiranja ( I - II )</b>	323	653	12257
<b>IV. Neto odliv gotovine iz aktivnosti investiranja ( II - I )</b>	324		



POZICIJA	AOP	Iznos	
		Tekuca godina	Prethodna godina
1	2	3	4
<b>V. TOKOVI GOTOVINE IZ AKTIVNOSTI FINANSIRANJA</b>			
<b>I. Prilivi gotovine iz aktivnosti finansiranja (1 do 3)</b>	325	56199	0
1. Uvecanje osnovnog kapitala	326		
2. Dugorocni i kratkorocni krediti (neto prilivi)	327	56199	0
3. Ostale dugorocne i kratkorocne obaveze	328		
<b>II. Odlivi gotovine iz aktivnosti finansiranja (1 do 4)</b>	329	0	1933
1. Otkup sopstvenih akcija i udela	330		
2. Dugorocni i kratkorocni krediti i ostale obaveze (neto odlivi)	331	0	1933
3. Finansijski lizing	332		
4. Isplacene dividende	333		
<b>III. Neto priliv gotovine iz aktivnosti finansiranja (I - II)</b>	334	56199	0
<b>IV. Neto odliv gotovine iz aktivnosti finansiranja (II - I)</b>	335	0	1933
<b>G. Svega prilivi gotovine (301+313+325)</b>	336	495536	342154
<b>D. Svega odlivi gotovine (305+319+329)</b>	337	504277	361171
<b>Dj. NETO PRILIVI GOTOVINE (336-337)</b>	338		
<b>E. NETO ODLIV GOTOVINE (337-336)</b>	339	8741	19017
<b>A½. GOTOVINA NA POCETKU OBRACUNSKOG PERIODA</b>	340	19792	36836
<b>Z. POZITIVNE KURSNE RAZLIKE PO OSNOVU PRERACUNA GOTOVINE</b>	341	1541	2441
<b>I. NEGATIVNE KURSNE RAZLIKE PO OSNOVU PRERACUNA GOTOVINE</b>	342	0	468
<b>J. GOTOVINA NA KRAJU OBRACUNSKOG PERIODA (338-339+340+341-342)</b>	343	12592	19792


U BEOGRADU dana 22.4. 2013. godine

Lice odgovorno za sastavljanje  
finansijskog izvestaja





Zakonski zastupnik



Obrazac propisan Pravilnikom o sadržini i formi obrazaca finansijskih izveštaja za privredna društva, zadruge, druga pravna lica i preduzetnike ("Službeni glasnik RS", br.114/06, 5/07, 119/08, 2/10, 101/12 i 118/12)

<b>Popunjiva pravno lice - preduzetnik</b>		
07073224 Maticni broj	Sifra delatnosti	100830795 PIB
<b>Popunjiva Agencija za privredne registre</b>		
850 1 2 3 Vrsta posla	19	20 21 22 23 24 25 26

Naziv :ENERGOPROJEKT INDUSTRIJA A.D.

Sediste : NOVI BEOGRAD, BULEVAR MIHAILA PUPINA 12

## IZVESTAJ O PROMENAMA NA KAPITALU - konsolidovani



7005018079850

u periodu od 01.01.2012. do 31.12.2012. godine

- u hiljadama dinara

Red br.	O P I S	AOP	Osnovni kapital (grupa 30 bez 309)		Ostali kapital (racun 309)		Neuplaceni upisani kapital (grupa 31)		Emisiona premija (racun 320)	
			AOP		AOP		AOP		AOP	
	1		2		3		4		5	
1	Stanje na dan 01.01. prethodne godine <u>2011</u>	401	80897	414	8661	427		440		
2	Ispravka materijalno znacajnih gresaka i promena racunovodstvenih politika u prethodnoj godini - povecanje	402		415		428		441		
3	Ispravka materijalno znacajnih gresaka i promena racunovodstvenih politika u prethodnoj godini - smanjenje	403		416		429		442		
4	<b>Korigovano pocetno stanje na dan 01.01. prethodne godine <u>2011</u> (red.br. 1+2-3)</b>	404	80897	417	8661	430		443		
5	Ukupna povecanja u prethodnoj godini	405		418		431		444		
6	Ukupna smanjenja u prethodnoj godini	406		419		432		445		
7	<b>Stanje na dan 31.12. prethodne godine <u>2011</u> (red.br. 4+5-6)</b>	407	80897	420	8661	433		446		
8	Ispravka materijalno znacajnih gresaka i promena racunovodstvenih politika u tekucoj godini - povecanje	408		421		434		447		
9	Ispravka materijalno znacajnih gresaka i promena racunovodstvenih politika u tekucoj godini - smanjenje	409		422		435		448		
10	<b>Korigovano pocetno stanje na dan 01.01. tekuce godine <u>2012</u> (red.br. 7+8-9)</b>	410	80897	423	8661	436		449		
11	Ukupna povecanja u tekucoj godini	411		424		437		450		
12	Ukupna smanjenja u tekucoj godini	412		425		438		451		
13	<b>Stanje na dan 31.12. tekuce godine <u>2012</u> (red.br. 10+11-12)</b>	413	80897	426	8661	439		452		

Red. br.	O P I S	AOP	Rezerve (racun 321, 322)	AOP	Revalorizacione rezerve (racuni 330 i 331)	AOP	Nerealizovani dobiti po osnovu hartija od vrednosti (racun 332)	AOP	Nerealizovani gubici po osnovu hartija od vrednosti (racun 333)
	1		6		7		8		9
1	Stanje na dan 01.01. prethodne godine <u>2011</u>	453	22230	466	191008	479	556	492	820
2	Ispravka materijalno znacajnih gresaka i promena racunovodstvenih politika u prethodnoj godini - povecanje	454		467		480		493	
3	Ispravka materijalno znacajnih gresaka i promena racunovodstvenih politika u prethodnoj godini - smanjenje	455		468		481		494	
4	<b>Korigovano pocetno stanje na dan 01.01. prethodne godine <u>2011</u> (red.br. 1+2-3)</b>	456	22230	469	191008	482	556	495	820
5	Ukupna povecanja u prethodnoj godini	457	274	470	106	483	251	496	
6	Ukupna smanjenja u prethodnoj godini	458		471		484		497	820
7	<b>Stanje na dan 31.12. prethodne godine <u>2011</u> (red.br. 4+5-6)</b>	459	22504	472	191114	485	807	498	
8	Ispravka materijalno znacajnih gresaka i promena racunovodstvenih politika u tekucoj godini - povecanje	460		473		486		499	
9	Ispravka materijalno znacajnih gresaka i promena racunovodstvenih politika u tekucoj godini - smanjenje	461		474		487		500	
10	<b>Korigovano pocetno stanje na dan 01.01. tekuce godine <u>2012</u> (red.br. 7+8-9)</b>	462	22504	475	191114	488	807	501	
11	Ukupna povecanja u tekucoj godini	463		476	233	489		502	
12	Ukupna smanjenja u tekucoj godini	464		477	2142	490	198	503	
13	<b>Stanje na dan 31.12. tekuce godine <u>2012</u> (red.br. 10+11-12)</b>	465	22504	478	189205	491	609	504	

Red. br.	O P I S	AOP	Nerasporedjeni dobitak (grupa 34)	AOP	Gubitak do visine kapitala (grupa 35)	AOP	Otkupljene sopstvene akcije i udeli (racun 037,237)	AOP	Ukupno (kol.2+3+4+5+6+7+8-9+10-11-12)
	1		10		11		12		13
1	Stanje na dan 01.01. prethodne godine <i>2011</i>	505	329760	518		531		544	632292
2	Ispravka materijalno znacajnih gresaka i promena racunovodstvenih politika u prethodnoj godini - povecanje	506		519		532		545	
3	Ispravka materijalno znacajnih gresaka i promena racunovodstvenih politika u prethodnoj godini - smanjenje	507		520		533		546	
4	<b>Korigovano pocetno stanje na dan 01.01. prethodne godine <i>2011</i> (red.br. 1+2-3)</b>	508	329760	521		534		547	632292
5	Ukupna povecanja u prethodnoj godini	509	79278	522		535		548	79909
6	Ukupna smanjenja u prethodnoj godini	510	54952	523		536		549	54132
7	<b>Stanje na dan 31.12. prethodne godine <i>2011</i> (red.br. 4+5-6)</b>	511	354086	524		537		550	658069
8	Ispravka materijalno znacajnih gresaka i promena racunovodstvenih politika u tekucoj godini - povecanje	512		525		538		551	
9	Ispravka materijalno znacajnih gresaka i promena racunovodstvenih politika u tekucoj godini - smanjenje	513		526		539		552	
10	<b>Korigovano pocetno stanje na dan 01.01. tekuce godine <i>2012</i> (red.br. 7+8-9)</b>	514	354086	527		540		553	658069
11	Ukupna povecanja u tekucoj godini	515	14232	528		541		554	14465
12	Ukupna smanjenja u tekucoj godini	516	922	529		542		555	3262
13	<b>Stanje na dan 31.12. tekuce godine <i>2012</i> (red.br. 10+11-12)</b>	517	367396	530		543		556	669272

Red. br.	OPIS	AOP	Gubitak iznad visine kapitala (grupa 29)
	1		14
1	Stanje na dan 01.01. prethodne godine <u>2011</u>	557	
2	Ispravka materijalno znacajnih gresaka i promena racunovodstvenih politika u prethodnoj godini - povecanje	558	
3	Ispravka materijalno znacajnih gresaka i promena racunovodstvenih politika u prethodnoj godini - smanjenje	559	
4	<b>Korigovano pocetno stanje na dan 01.01. prethodne godine <u>2011</u> (red.br. 1+2-3)</b>	560	
5	Ukupna povecanja u prethodnoj godini	561	
6	Ukupna smanjenja u prethodnoj godini	562	
7	<b>Stanje na dan 31.12. prethodne godine <u>2011</u> (red.br. 4+5-6)</b>	563	
8	Ispravka materijalno znacajnih gresaka i promena racunovodstvenih politika u tekucoj godini - povecanje	564	
9	Ispravka materijalno znacajnih gresaka i promena racunovodstvenih politika u tekucoj godini - smanjenje	565	
10	<b>Korigovano pocetno stanje na dan 01.01. tekuce godine <u>2012</u> (red.br. 7+8-9)</b>	566	
11	Ukupna povecanja u tekucoj godini	567	
12	Ukupna smanjenja u tekucoj godini	568	
13	<b>Stanje na dan 31.12. tekuce godine <u>2012</u> (red.br. 10+11-12)</b>	569	

U BEOGRADU dana 22.4. 2013. godine

Lice odgovorno za sastavljanje  
finansijskog izvestaja

A. Krić



Zakonski zastupnik

[Signature]

Obrazac propisan Pravilnikom o sadržini i formi obrazaca finansijskih izveštaja za privredna društva, zadruge, druga pravna lica i preduzetnike ("Službeni glasnik RS", br.114/06, 5/07, 119/08, 2/10, 101/12 i 118/12)

Popunjiva pravno lice - preduzetnik		
07073224 Maticni broj	<input type="text"/> Sifra delatnosti	100830795 PIB
Popunjiva Agencija za privredne registre		
850 1 2 3 Vrsta posla	<input type="checkbox"/> 19	<input type="checkbox"/> <input type="checkbox"/> <input type="checkbox"/> <input type="checkbox"/> <input type="checkbox"/> <input type="checkbox"/> <input type="checkbox"/> <input type="checkbox"/> 20 21 22 23 24 25 26

Naziv :ENERGOPROJEKT INDUSTRIJA A.D.

Sediste : NOVI BEOGRAD, BULEVAR MIHAILA PUPINA 12

## STATISTICKI ANEKS - konsolidovani



7005018079843

za 2012. godinu

### I OPSTI PODACI O PRAVNOM LICU ODNOSNO PREDUZETNIKU

OPIS	AOP	Tekuca godina	Prethodna godina
1	2	3	4
1. Broj meseci poslovanja (oznaka od 1 do 12)	601	12	12
2. Oznaka za velicinu (oznaka od 1 do 3)	602	2	2
3. Oznaka za vlasnistvo (oznaka od 1 do 5)	603	2	2
4. Broj stranih (pravnih ili fizickih) lica koja imaju ucesce u kapitalu	604		
5. Prosecan broj zaposlenih na osnovu stanja krajem svakog meseca (ceo broj)	605	111	109

### II BRUTO PROMENE NEMATERIJALNIH ULAGANJA I NEKRETNINA, POSTROJENJA, OPREME I BIOLOSKIH SREDSTAVA

- iznosi u hiljadama dinara

Grupa racuna, racun	OPIS	AOP	Bruto	Ispravka vrednosti	Neto (kol. 4-5)
1	2	3	4	5	6
01	<b>1. Nematerijalna ulaganja</b>				
	1.1. Stanje na pocetku godine	606	2082	709	1373
	1.2. Povecanja (nabavke) u toku godine	607	181	XXXXXXXXXXXX	181
	1.3. Smanjenja u toku godine	608	0	XXXXXXXXXXXX	201
	1.4. Revalorizacija	609		XXXXXXXXXXXX	
	1.5. Stanje na kraju godine (606+607-608+609)	610	2263	910	1353
02	<b>2. Nekretnine, postrojenja, oprema i bioloska sredstva</b>				
	2.1. Stanje na pocetku godine	611	180897	76258	104639
	2.2. Povecanja (nabavke) u toku godine	612	12433	XXXXXXXXXXXX	12433
	2.3. Smanjenja u toku godine	613	3807	XXXXXXXXXXXX	1386
	2.4. Revalorizacija	614	324	XXXXXXXXXXXX	324
	2.5. Stanje na kraju godine (611+612-613+614)	615	189847	73837	116010

## III STRUKTURA ZALIHA

- iznosi u hiljadama dinara

Grupa racuna, racun	O P I S	AOP	Tekuca godina	Prethodna godina
1	2	3	4	5
10	1. Zalihe materijala	616		
11	2. Nedovrsena proizvodnja	617		
12	3. Gotovi proizvodi	618		
13	4. Roba	619	1838	0
14	5. Stalna sredstva namenjena prodaji	620		
15	6. Dati avansi	621	6878	9678
	<b>7. SVEGA (616+617+618+619+620+621=013+014)</b>	<b>622</b>	<b>8716</b>	<b>9678</b>

## IV STRUKTURA OSNOVNOG KAPITALA

- iznosi u hiljadama dinara

Grupa racuna, racun	O P I S	AOP	Tekuca godina	Prethodna godina
1	2	3	4	5
300	1. Akcijski kapital	623	80897	80897
	u tome : strani kapital	624		
301	2. Udeli drustva sa ogranicenom odgovornoscu	625		
	u tome : strani kapital	626		
302	3. Ulozi clanova ortackog i komanditnog drustva	627		
	u tome : strani kapital	628		
303	4. Drzavni kapital	629		
304	5. Društveni kapital	630		
305	6. Zadruzni udeli	631		
309	7. Ostali osnovni kapital	632	8661	8661
30	<b>SVEGA (623+625+627+629+630+631+632=102)</b>	<b>633</b>	<b>89558</b>	<b>89558</b>

## V STRUKTURA AKCIJSKOG KAPITALA

- broj akcija kao ceo broj

- iznosi u hiljadama dinara

Grupa racuna, racun	O P I S	AOP	Tekuca godina	Prethodna godina
1	2	3	4	5
	<b>1. Obicne akcije</b>			
	1.1. Broj obicnih akcija	634	197310	197310
deo 300	1.2. Nominalna vrednost obicnih akcija - ukupno	635	80897	80897
	<b>2. Prioritetne akcije</b>			
	2.1. Broj prioriternih akcija	636		
deo 300	2.2. Nominalna vrednost prioriternih akcija - ukupno	637		
300	<b>3. SVEGA -nominalna vrednost akcija (635+637=623)</b>	<b>638</b>	<b>80897</b>	<b>80897</b>

## VI POTRAZIVANJE I OBAVEZE

- iznosi u hiljadama dinara

Grupa racuna, racun	O P I S	AOP	Tekuca godina	Prethodna godina
1	2	3	4	5
20	1. Potrazivanja po osnovu prodaje (stanje na kraju godine 639 <= 016)	639	66586	445436
43	2. Obaveze iz poslovanja (stanje na kraju godine 640 <= 119)	640	67944	133178
deo 228	3. Potrazivanja u toku godine od drustava za osiguranje za naknadu stete (dugovni promet bez pocetnog stanja)	641		
27	4. Porez na dodatu vrednost - prethodni porez (godisnji iznos po poreskim prijavama)	642	19039	25012
43	5. Obaveze iz poslovanja (potrazni promet bez pocetnog stanja)	643	334101	252056
450	6. Obaveze za neto zarade i naknade zarada (potrazni promet bez pocetnog stanja)	644	97913	90540
451	7. Obaveze za porez na zarade i naknade zarada na teret zaposlenog (potrazni promet bez pocetnog stanja)	645	15203	14089
452	8. Obaveze za doprinose na zarade i naknade zarada na teret zaposlenog (potrazni promet bez pocetnog stanja)	646	23893	22069
461, 462 i 723	9. Obaveze za dividende, ucesce u dobitku i licna primanja poslodavca (potrazni promet bez pocetnog stanja)	647		
465	10. Obaveze prema fizickim licima za naknade po ugovorima (potrazni promet bez pocetnog stanja)	648		
47	11. Obaveze za PDV (godisnji iznos po poreskim prijavama)	649	55841	36500
	<b>12. Kontrolni zbir (od 639 do 649)</b>	<b>650</b>	<b>680520</b>	<b>1018880</b>

## VII DRUGI TROSKOVI I RASHODI

- iznosi u hiljadama dinara

Grupa racuna, racun	O P I S	AOP	Tekuca godina	Prethodna godina
1	2	3	4	5
513	1. Troškovi goriva i energije	651	3007	3252
520	2. Troškovi zarada i naknada zarada (bruto)	652	137009	126698
521	3. Troškovi poreza i doprinosa na zarade i naknade zarada na teret poslodavca	653	23893	22069
522, 523, 524 i 525	4. Troškovi naknada fizickim licima (bruto) po osnovu ugovora	654	12914	5996
526	5. Troškovi naknada clanovima upravnog i nadzornog odbora (bruto)	655	2491	3135
529	6. Ostali licni rashodi i naknade	656	11862	9531
53	7. Troškovi proizvodnih usluga	657	84230	97288
533, deo 540 i deo 525	8. Troškovi zakupnina	658		
deo 533, deo 540 i deo 525	9. Troškovi zakupnina zemljista	659		
536, 537	10. Troškovi istrazivanja i razvoja	660		
540	11. Troškovi amortizacije	661	1587	4423
552	12. Troškovi premija osiguranja	662	431	802
553	13. Troškovi platnog prometa	663	1880	1484



- iznosi u hiljadama dinara

Grupa racuna, racun	O P I S	AOP	Tekuca godina	Prethodna godina
1	2	3	4	5
554	14. Troškovi članarina	664	594	549
555	15. Troškovi poreza	665	1694	3060
556	16. Troškovi doprinosa	666		
562	17. Rashodi kamata	667	23158	27757
deo 560, deo 561 i 562	18. Rashodi kamata i deo finansijskih rashoda	668	23158	27757
deo 560, deo 561 i deo 562	19. Rashodi kamata po kreditima od banaka i dfo	669	120	0
deo 579	20. Rashodi za humanitarne, kulturne, zdravstvene, obrazovne, naučne i verske namene, za zaštitu čovekove sredine i za sportske namene	670	15	829
	<b>21. Kontrolni zbir (od 651 do 670)</b>	<b>671</b>	<b>328043</b>	<b>334630</b>

## VIII DRUGI PRIHODI

- iznosi u hiljadama dinara

Grupa racuna, racun	O P I S	AOP	Tekuca godina	Prethodna godina
1	2	3	4	5
60	1. Prihodi od prodaje robe	672	157424	20676
640	2. Prihodi od premija, subvencija, dotacija, regresa, kompenzacija i povracaja poreskih dazbina	673	260	0
641	3. Prihodi po osnovu uslovljenih donacija	674		
deo 650	4. Prihodi od zakupnina za zemljište	675		
651	5. Prihodi od članarina	676		
deo 660, deo 661, 662	6. Prihodi od kamata	677	28270	29958
deo 660, deo 661 i deo 662	7. Prihodi od kamata po racunima i depozitima u bankama i ostalim finansijskim organizacijama	678	700	816
deo 660, deo 661 i deo 669	8. Prihodi na osnovu dividendi i ucesca u dobitku	679	29342	688
	<b>9. Kontrolni zbir (672 do 679)</b>	<b>680</b>	<b>215996</b>	<b>52138</b>

## IX OSTALI PODACI

- iznosi u hiljadama dinara

O P I S	AOP	Tekuca godina	Prethodna godina
1	2	3	4
1. Obaveze za akcize (prema godisnjem obracunu akciza)	681		
2. Obracunate carine i druge uvozne dazbine (ukupan godisnji iznos prema obracunu)	682		
3. Kapitalne subvencije i druga državna dodeljivanja za izgradnju i nabavku osnovnih sredstava i nematerijalnih ulaganja	683		
4. Drzavna dodeljivanja za premije, regres i pokrice tekucih troškova poslovanja	684		
5. Ostala državna dodeljivanja	685	260	0
6. Priljene donacije iz inostranstva i druga bespovratna sredstva u novcu ili naturi od inostranih pravnih i fizickih lica	686		
7. Licna primanja preduzetnika iz neto dobitka (popunjavaju samo preduzetnici)	687		
<b>8. Kontrolni zbir ( od 681 do 687)</b>	<b>688</b>	<b>260</b>	<b>0</b>

**X RAZGRANIČENI NEGATIVNI NETO EFEKTI UGOVORENE VALUTNE KLAUZULE I KURSNIH RAZLIKA**

- iznosi u hiljadama dinara

O P I S	AOP	Tekuca godina	Prethodna godina
1	2	3	4
1. Početno stanje razgraničenog neto efekta ugovorene valutne klauzule	689		
2. Razgraničeni neto efekat ugovorene valutne klauzule	690		
3. Srazmerni deo ukinutog razgraničenog neto efekta ugovorene valutne klauzule	691		
4. Preostali iznos razgraničenog neto efekta ugovorene valutne klauzule (red. br. 1 + red. br. 2 - red. br. 3)	692		
5. Početno stanje razgraničenog neto efekta kursnih razlika	693		
6. Razgraničeni neto efekat kursnih razlika	694		
7. Srazmerni deo ukinutog razgraničenog neto efekta kursnih razlika	695		
8. Preostali iznos razgraničenog neto efekta kursnih razlika (red.br. 5 + red.br. 6 - red.br. 7)	696		

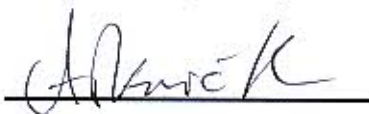
**XI RAZGRANIČENI POZITIVNI NETO EFEKTI UGOVORENE VALUTNE KLAUZULE I KURSNIH RAZLIKA**

- iznosi u hiljadama dinara

O P I S	AOP	Tekuca godina	Prethodna godina
1	2	3	4
1. Početno stanje razgraničenog neto efekta ugovorene valutne klauzule	697		
2. Razgraničeni neto efekat ugovorene valutne klauzule	698		
3. Srazmerni deo ukinutog razgraničenog neto efekta ugovorene valutne klauzule	699		
4. Preostali iznos razgraničenog neto efekta ugovorene valutne klauzule (red. br. 1 + red. br. 2 - red. br. 3)	700		
5. Početno stanje razgraničenog neto efekta kursnih razlika	701		
6. Razgraničeni neto efekat kursnih razlika	702		
7. Srazmerni deo ukinutog razgraničenog neto efekta kursnih razlika	703		
8. Preostali iznos razgraničenog neto efekta kursnih razlika (red.br. 5 + red.br. 6 - red.br. 7)	704		

 U BEOGRADU dana 22.4. 2013. godine

 Lice odgovorno za sastavljanje  
 finansijskog izveštaja




Zakonski zastupnik



Obrazac propisan Pravilnikom o sadržini i formi obrazaca finansijskih izveštaja za privredna društva, zadruge, druga pravna lica i preduzetnike ("Službeni glasnik RS", br.114/06, 5/07, 119/08, 2/10, 101/12 i 118/12)

## Sadržaj

1.	OSNIVANJE I DELATNOST.....	3
2.	OSNOV ZA SASTAVLJANJE I PRIKAZIVANJE FINANSIJSKIH IZVEŠTAJA.....	4
3.	PREGLED ZNAČAJNIH RAČUNOVODSTVENIH POLITIKA.....	5
3.1.	Korišćenje procenjivanja.....	5
3.1.1.	Preračunavanje stranih sredstava plaćanja i računovodstveni tretman kursnih razlika i efekata po osnovu kursne razlike.....	5
3.2.	Uporedni podaci.....	5
3.3.	Grupa za konsolidaciju.....	6
3.3.1.	Zavisna društva.....	6
3.3.2.	Pridružena društva.....	6
3.4.	Poslovni prihodi.....	7
3.5.	Poslovni rashodi.....	7
3.6.	Finansijski prihodi i rashodi.....	8
3.7.	Dobici i gubici.....	8
3.8.	Finansijski lizing.....	8
3.9.	Nematerijalna ulaganja.....	8
3.10.	Nekretnine, postrojenja i oprema.....	10
3.11.	Investicione nekretnine.....	11
3.12.	Amortizacija.....	11
3.13.	Umanjenje vrednosti imovine.....	12
3.14.	Zalihe.....	12
3.15.	Stalna sredstva namenjena prodaji i sredstva poslovanja koje se obustavlja.....	13
3.16.	Finansijski instrumenti.....	13
3.16.1.	Finansijsko sredstvo ili finansijska obaveza po fer vrednosti kroz bilans uspeha.....	14
3.16.2.	Investicije koje se drže do dospeća.....	14
3.16.3.	Kreditni (zajmovi) i potraživanja.....	15
3.16.4.	Finansijska sredstva raspoloživa za prodaju.....	15
3.17.	Kratkoročna potraživanja i plasmani.....	15
3.18.	Gotovinski instrumenti i gotovina.....	16
3.19.	Rezervisanja, potencijalne obaveze i potencijalna sredstva.....	16
3.20.	Naknade zaposlenima.....	16
3.20.1.	Porezi i doprinosi za obavezno socijalno osiguranje.....	16
3.20.2.	Obaveze po osnovu otpremnina.....	17
3.21.	Porez na dobitak.....	17
3.21.1.	Tekući porez.....	17
3.21.2.	Odloženi porez.....	17
3.22.	Zarada po akciji.....	18
3.23.	Raspodela dividendi.....	18
3.24.	Obelodanjivanje odnosa sa povezanim licima.....	18
3.25.	Pravična (fer) vrednost.....	19
4.	UPRAVLJANJE FINANSIJSKIM RIZICIMA.....	19
4.1.	Kreditni rizik.....	19
4.2.	Tržišni rizik.....	19
4.2.1.	Rizik od promene kursa stranih valuta.....	19
4.2.2.	Rizik od promene kamatnih stopa.....	20
4.2.3.	Rizik od promene cena.....	20
4.3.	Rizik likvidnosti.....	20
5.	KOREKCIJE POČETNOG STANJA.....	20
6.	BILANS USPEHA.....	20
6.1.	PRIHODI OD PRODAJE.....	20
6.2.	OSTALI POSLOVNI PRIHODI.....	21
6.3.	NABAVNA VREDNOST PRODATE ROBE.....	22
6.4.	TROŠKOVI MATERIJALA.....	22
6.5.	TROŠKOVI ZARADA, NAKNADA ZARADA I OSTALI LIČNI RASHODI.....	22
6.6.	TROŠKOVI AMORTIZACIJE I REZERVISANJA.....	23

6.7.	OSTALI POSLOVNI RASHODI .....	24
6.8.	FINANSIJSKI PRIHODI I RASHODI .....	26
6.9.	OSTALI PRIHODI I RASHODI .....	27
6.10.	POREZ NA DOBITAK .....	29
<b>7.</b>	<b>BILANS STANJA.....</b>	<b>30</b>
7.1.	NEMATERIJALNA ULAGANJA .....	30
7.2.	NEKRETNINE, POSTROJENJA, OPREMA, BIOLOŠKA SREDSTVA I INVESTICIONE NEKRETNINE.....	31
7.3.	UČEŠĆA U KAPITALU .....	32
7.4.	OSTALI DUGOROČNI FINANSIJSKI PLASMANI .....	33
7.5.	ZALIHE.....	33
7.6.	POTRAŽIVANJA.....	34
7.7.	KRATKOROČNI FINANSIJSKI PLASMANI.....	35
7.8.	GOTOVINSKI EKVIVALENTI I GOTOVINA.....	36
7.9.	POREZ NA DODATU VREDNOST I AVR.....	37
7.10.	OSNOVNI KAPITAL.....	38
7.11.	OSTALI (OSNOVNI) KAPITAL.....	38
7.12.	REZERVE.....	39
7.13.	REVALORIZACIONE REZERVE .....	39
7.14.	NEREALIZOVANI DOBICI I GUBICI PO OSNOVU HARTIJA OD VREDNOSTI .....	40
7.15.	NERASPOREĐENI DOBITAK .....	40
7.16.	DUGOROČNA REZERVISANJA.....	41
7.17.	DUGOROČNE OBAVEZE .....	43
7.18.	KRATKOROČNE FINANSIJSKE OBAVEZE .....	44
7.19.	OBAVEZE IZ POSLOVANJA .....	44
7.20.	OSTALE KRATKOROČNE OBAVEZE .....	45
7.21.	OBAVEZE PO OSNOVU POREZA NA DODATU VREDNOST, OSTALIH JAVNIH PRIHODA I PASIVNA VREMENSKA RAZGRANIČENJA .....	45
7.22.	ODLOŽENA PORESKA SREDSTVA I OBAVEZE .....	46
8.	TRANSAKCIJE SA POVEZANIM LICIMA .....	47
9.	VANBILANSNA EVIDENCIJA.....	48
10.	POTENCIJALNE OBAVEZE I POTENCIJALNA SREDSTVA .....	48
11.	DOGAĐAJI NAKON BILANSA STANJA .....	49

## 1. OSNIVANJE I DELATNOST

Energoprojekt Industrija je akcionarsko društvo za projektovanje, konsalting i inženjering industrijskih objekata i postrojenja (u daljem tekstu: Društvo) u Beogradu.

Registrovano je kod Agencije za privredne registre, Registar privrednih društava broj BD 206556/2006 od 12.02.2007. godine.

Društvo je osnovano kao posebno pravno lice Rešenjem Trgovinskog suda u Beogradu broj FI 10668/78 koje je doneto 03.01.1979. godine sa pravnom snagom od 01.01.1979. godine i poslovalo je pod nazivom Industrija i Termotehnika OOUR za projektovanje, konsalting i inženjering industrijskih objekata, termotehničkih postrojenja i instalacija, Zeleni venac br. 18, Beograd.

Usled uskladjivanja sa Zakonom o preduzećima, od 12.01.1990. godine, ovaj OOUR menja svoj status (usled pretvaranja kapitala u obračunske deonice) i posluje pod nazivom Energoprojekt Industrija, deoničko društvo za projektovanje, konsalting i inženjering industrijskih objekata i postrojenja, Bulevar Mihaila Pupina 12, Beograd.

U skladu sa Zakonom o svojskoj transformaciji, od 13.06.1991. godine ovaj DD menja svoj status i posluje pod nazivom Energoprojekt Industrija, deoničko društvo u mešovitoj svojini za projektovanje, konsalting i inženjering industrijskih objekata i postrojenja, Bulevar Mihaila Pupina 12, Beograd.

U skladu sa Zakonom o preduzećima, Zakonom o klasifikaciji delatnosti i o Registru jedinica razvrstavanja i Zakonom o privatizaciji, od 24.04.2001. godine, ovaj MDD menja svoj status i posluje pod nazivom Energoprojekt Industrija, akcionarsko društvo za projektovanje, konsalting i inženjering industrijskih objekata i postrojenja, Bulevar Mihaila Pupina 12, Beograd.

U skladu sa Zakonom o privrednim društvima, Rešenjem kod Agencije za privredne registre upisuje se promena naziva pod brojem BD 206556/2006, koje je doneto 12.02.2007. godine, ovaj AD posluje pod nazivom Energoprojekt Industrija, otvoreno, kotirano akcionarsko društvo za projektovanje, konsalting i inženjering industrijskih objekata i postrojenja, Bulevar Mihaila Pupina 12, Beograd.

Društvo se bavi projektovanjem, konsaltingom i inženjeringom, u zemlji i inostranstvu, trgovinom na veliko hemijskim proizvodima i drugim delatnostima iz Osnivačkog akta Društva.

Društvo posluje kao zavisno društvo Energoprojet Holdinga a.d. iz Beograda. Društvo je saglasno kriterijumima iz Zakona o računovodstvu i reviziji svrstano u srednja pravna lica.

Sedište Društva je **Bulevar Mihaila Pupina 12, 11070 Novi Beograd.**

Poreski identifikacioni broj Društva je **100830795.**

Matični broj Društva je **07073224.**

Prosečan broj zaposlenih u 2012. godini bio je 111 radnika (u 2011. godini 109 radnika).

Akcijama Društva trguje se na vanberzanskom tržištu Beogradske berze.

## 2. OSNOV ZA SASTAVLJANJE I PRIKAZIVANJE FINANSIJSKIH IZVEŠTAJA

Priloženi finansijski izveštaji su sastavljeni u skladu sa važećim propisima u Republici Srbiji zasnovanim na Zakonu o računovodstvu i reviziji (Službeni glasnik Republike Srbije, br. 46 od 2. juna 2006. godine), koji propisuje Međunarodne računovodstvene standarde, odnosno Međunarodne standarde finansijskog izveštavanja ("MRS/MSFI") kao osnovu za sastavljanje i prezentaciju finansijskih izveštaja.

Rešenjem Ministra finansija Republike Srbije (broj 401-00-11/2008-16, od 18. 01. 2008. godine) utvrđeni su i objavljeni Okvir i MRS koji su bili u primeni na dan 31. decembra 2010. godine i na kome se zasniva Zakon o računovodstvu i reviziji. Rukovodstvo Društva procenjuje uticaj promena u MRS, novih MSFI i tumačenja standarda na konsolidovane finansijske izveštaje. Izmene i dopune postojećih MRS-a, novi MSFI i tumačenja standarda, zamene važećih MRS-a novim, koji su stupili na snagu počev od 1. januara 2011. godine, kao i primena novih tumačenja koja su stupila na snagu u toku 2010. godine, nisu imali za rezultat značajnije promene računovodstvenih politika Društva, niti materijalno značajan uticaj na finansijske izveštaje u periodu početne primene.

Finansijski izveštaji su sastavljeni u skladu sa konceptom istorijskog troška i načelom stalnosti pravnog lica.

Finansijski izveštaji su prikazani u formatu propisanim Pravilnikom o sadržini i formi obrazaca finansijskih izveštaja za privredna društva, zadruge, druga pravna lica i preduzetnike (Službeni glasnik Republike Srbije, br. 5/07 ), koji u pojedinim delovima odstupa od načina prikazivanja određenih bilansnih pozicija kako to predviđa MRS 1 „Prikazivanje finansijskih izveštaja“. Shodno tome, priloženi finansijski izveštaji nisu usaglašeni sa svim zahtevima MSFI. Sadržinu godišnjeg računa, prema propisima o računovodstvu Republike Srbije čine bilans stanja, bilans uspeha, izveštaj o promenama na kapitalu, izveštaj o tokovima gotovine, statistički aneks i napomene uz finansijske izveštaje.

Iznosi u finansijskim izveštajima iskazani su u hiljadama dinara, osim ukoliko nije drugačije naznačeno. Dinar (RSD) predstavlja funkcionalnu i izveštajnu valutu Društva. Sve transakcije u valutama koje nisu funkcionalna valuta, tretiraju se kao transakcije u stranim valutama.

Iznosi u finansijskim izveštajima su prikazani u hiljadama RSD važećim na dan bilansiranja 31.12.2012. godine.

Uporedni podaci prikazani su u hiljadama RSD važećim na dan 31.12.2011. godine.

Zvanični srednji kursevi NBS primenjeni za kursiranje monetarnih i nemonetarnih sredstava i obaveza bili su sledeći:

	<u>31.12.2012.</u>	<u>31.12.2011.</u>
EUR	113,7183	104,6409
USD	80,1763	80,8662

Primenjeni prosečni godišnji kursevi valuta kod konsolidacije za pozicije bilansa uspeha su:

	<u>31.12.2012.</u>	<u>31.12.2011.</u>
EUR	113,1277	101,9502
USD	88,1169	73,3382

Društvo je u sastavljanju ovih finansijskih izveštaja primenilo računovodstvene politike obelodanjene u Napomeni 3 uz finansijske izveštaje, koje su zasnovane na važećim računovodstvenim i poreskim propisima Republike Srbije.

### **3. PREGLED ZNAČAJNIH RAČUNOVODSTVENIH POLITIKA**

#### **3.1. Korišćenje procenivanja**

Sastavljanje i prikazivanje finansijskih izveštaja u skladu sa MRS/MSFI i računovodstvenim propisima važećim u Republici Srbiji zahteva od rukovodstva Društva korišćenje najboljih mogućih procena i razumnih pretpostavki, koje imaju efekte na iznose iskazane u finansijskim izveštajima i napomenama uz finansijske izveštaje.

Ove procene i pretpostavke su zasnovane na informacijama raspoloživim na dan bilansa stanja. Stvarni rezultati mogu se razlikovati od navedenih procena, pri čemu se procene razmatraju periodično.

Najznačajnije procene odnose se na utvrđivanje obezvređenja finansijske i nefinansijske imovine, priznavanje odloženih poreskih sredstava, utvrđivanje rezervisanja i definisanje pretpostavki neophodnih za aktuarski obračun naknada zaposlenima po osnovu otpremnina, i iste su obelodanjene u odgovarajućim računovodstvenim politikama i/ili napomenama uz finansijske izveštaje.

#### **3.1.1. Preračunavanje stranih sredstava plaćanja i računovodstveni tretman kursnih razlika i efekata po osnovu kursne razlike**

Stavke uključene u finansijske izveštaje Društva odmeravaju se korišćenjem valute primarnog ekonomskog okruženja u kome Društvo posluje (funkcionalna valuta). Finansijski izveštaji prikazuju se u hiljadama dinara (RSD), koji predstavlja funkcionalnu i izveštajnu valutu Društva.

Sva sredstva i obaveze u stranim sredstvima plaćanja se na dan bilansa stanja preračunavaju u njihovu dinarsku protivvrednost primenom zvaničnog srednjeg deviznog kursa Narodne banke Srbije važećim na taj dan (Napomena 2). Poslovne promene u stranim sredstvima plaćanja tokom godine preračunavaju se u dinarsku protivvrednost primenom zvaničnih deviznih kurseva Narodne banke Srbije važećim na dan poslovne promene.

Pozitivne i negativne kursne razlike nastale preračunom sredstava i obaveza iskazanih u stranim sredstvima plaćanja i preračunom transakcija u toku godine evidentiraju se u bilansu uspeha, kao finansijski prihodi, odnosno finansijski rashodi.

Pozitivni i negativni efekti ugovorenih deviznih klauzula u vezi potraživanja i obaveza, nastali primenom ugovorenog kursa, takođe se iskazuju kao deo finansijskih prihoda, odnosno finansijskih rashoda.

#### **3.2. Uporedni podaci**

Uporedne podatke čine finansijski izveštaji Društva za 2011. godinu, koji su bili predmet revizije.

### 3.3. Grupa za konsolidaciju

Grupu za konsolidaciju čine Društvo i niže navedena zavisna i pridružena društva u zemlji i inostranstvu.

Red. br.	Naziv društva	PIB	Matični broj	Šifra delatnosti	Razvrstavanje	Status	vlasništva %
1.	„Zahinos“, 70 JF Kennedy Avenue, Papabasilou House, Kipar				malo	zavisno	100
2.	Energopet doo	100001441	17165941	25240	srednje	pridruž.	33,33
3.	Energoplast doo	101831672	17330454	25210	malo	pridruž.	40,00

#### 3.3.1. Zavisna društva

Zavisna društva su svi oni pravni subjekti u kojima Društvo poseduje ovlašćenja da upravlja finansijskim i poslovnim politikama na osnovu glasačkih prava po osnovu više od polovine vlasništva nad akcijama (udelima). Postojanje i uticaj potencijalnih glasačkih prava koja u ovom momentu mogu da se koriste ili konvertuju. Zavisna društva se konsoliduju od dana kada se kontrola prenese na Društvo, a sa konsolidacijom se prestaje od dana kada pomenuta kontrola prestane.

Računovodstveni metod nabavne vrednosti (Purchase method) je metod koji se primenjuje kako bi se računovodstveno obuhvatilo sticanje zavisnog društva od strane Društva.

Trošak preuzimanja društva se odmerava kao fer vrednost datih sredstava, emitovanih instrumenata vlasničkog kapitala ili obaveza nastalih ili preuzetih na dan preuzimanja, uvećanih za troškove koji se mogu direktno pripisati sticanju. Sredstva koja se steknu sticanjem društva, a koja se mogu pojedinačno identifikovati kao i stvarne i potencijalne preuzete obaveze, inicijalno se procenjuju prema fer vrednosti na dan sticanja, bez obzira na visinu manjinskog udela.

#### 3.3.2. Pridružena društva

Pridružena društva su oni pravni subjekti u kojima Društvo, na osnovu glasačkih prava ima 20 – 50% vlasnika akcija, po pravilu ima značajan uticaj, ali ih ne kontroliše.

Ulaganja u pridružena društva se računovodstveno obuhvataju po računovodstvenom metodu udela (Equity method).

Prema metodu udela, investicija u pridruženo društvo prvo se priznaje po nabavnoj vrednosti (u visini investicije).

Investitor prekida da koristi metod udela od datuma kada prestane da ima značajan uticaj nad pridruženim entitetom i da od tog datuma računovodstveno obuhvata investiciju u skladu sa MRS 39, pod uslovom da pridruženi entitet ne postane zavisni entitet ili zajednički poduhvat u skladu sa MRS 31. Knjigovodstvenom vrednošću investicije na datum kada ona prestane da bude pridruženi entitet smatra njenu nabavnu vrednost pri njenom početnom odmeravanju kao finansijsko sredstvo u skladu sa MRS 39.

Ako je udeo investitora u gubicima pridruženog društva jednak ili veći od njegovog učešća u pridruženom društvu, investitor prestaje da priznaje svoj udeo u daljim gubicima. Nakon što se učešće investitora svede na nulu, vrši se rezervisanje za eventualne dalje gubitke i obaveza se priznaje samo



do iznosa za koji investitor snosi pravnu ili konstruktivnu obavezu ili je izvršio plaćanje u korist pridruženog društva. Ako pridruženo društvo kasnije posluje sa dobitkom, investitor ponovo počinje da priznaje svoj udeo u toj dobiti samo nakon što se njegov udeo u dobiti izjednači sa udelom u gubitku koji ranije nije bio priznat.

### **3.4. Poslovni prihodi**

Prihodi od prodaje su iskazani u iznosu fakturisane realizacije, tj. izvršene prodaje do kraja obračunskog perioda, pod uslovom da je sa tim danom nastao dužničko - poverilački odnos. Prihod se meri po poštenoj vrednosti primljene nadoknade ili potraživanja, uzimajući u obzir iznos svih trgovačkih popusta i količinskih rabata koje Društvo odobri.

Prihod od prodaje se priznaje kada su zadovoljeni svi uslovi:

/a/ Društvo je prenelo na kupca sve značajne rizike i koristi od vlasništva;

/b/ rukovodstvo Društva ne zadržava niti upliv na upravljanje u meri koja se obično povezuje sa vlasništvom, niti kontrolu nad prodanim proizvodima i robom;

/c/ kada je moguće da se iznos prihoda pouzdano izmeri;

/d/ kada je verovatno da će poslovna promena da bude praćena prilivom ekonomske koristi u Društvo i

/e/ kada se troškovi koji su nastali ili će nastati u vezi sa poslovnom promenom mogu pouzdano da se izmere.

Prihodi od usluga iskazani su srazmerno stepenu završenosti usluge na dan bilansiranja.

### **3.5. Poslovni rashodi**

Ukupne poslovne rashode čine: nabavna vrednost prodate robe; troškovi materijala; troškovi zarada, naknada zarada i ostali lični rashodi; troškovi amortizacije i rezervisanja; troškovi proizvodnih usluga; i nematerijalni troškovi.

Osnovni elementi i načela priznavanja rashoda su:

/a/ rashodi se priznaju, odnosno evidentiraju i iskazuju kada smanjenje budućih ekonomskih koristi koje je povezano sa smanjenjem sredstava ili povećanjem obaveza može pouzdano da se izmeri;

/b/ rashodi se priznaju na osnovu neposredne povezanosti rashoda sa prihodima (načelo uzročnosti);

/c/ kada se očekuje da će ekonomske koristi priticati tokom nekoliko obračunskih perioda, a povezanost sa prihodom može da se ustanovi u širem smislu ili posredno, rashodi se priznaju putem postupka sistemske i razumne alokacije;

/d/ rashodi se priznaju kada izdatak ne donosi nikakve ekonomske koristi ili kada i do iznosa do kojeg buduće ekonomske koristi ne ispunjavaju uslove ili su prestale da ispunjavaju uslove za priznavanje u bilansu stanja kao sredstvo;

/e/ rashodi se priznaju i u onim slučajevima kada nastane obaveza bez istovremenog priznavanja sredstva.

Nabavna vrednost prodate robe na veliko utvrđuje se u visini prodajne vrednosti robe na veliko, umanjene za iznos utvrđene razlike u ceni i ukalkulisanog PDV sadržanih u vrednosti prodate robe na veliko.

### **3.6. Finansijski prihodi i rashodi**

Finansijski prihodi i rashodi obuhvataju: prihode i rashode od kamata (nezavisno od toga da li su dospeli i da li se plaćaju ili pripisuju iznosu potraživanja ili obaveze na dan bilansiranja); prihode i rashode od kursnih razlika; prihode i rashode iz odnosa sa matičnim, zavisnim i ostalim povezanim pravnim licima; i ostale finansijske prihode i rashode.

Prihodi od dividendi priznaju se kao prihod u godini kada je doneta odluka o raspodeli.

### **3.7. Dobici i gubici**

Dobici predstavljaju povećanje ekonomske koristi, a obuhvataju prihode koji se javljaju u slučaju prodaje stalne imovine po vrednosti većoj od njihove knjigovodstvene vrednosti, zatim nerealizovane dobitke po osnovu prodaje tržišnih hartija od vrednosti (u slučaju kada se vrednovanje hartija od vrednosti vrši po njihovim tržišnim vrednostima), kao i dobitke koji nastaju pri povećanju knjigovodstvene vrednosti stalne imovine usled prestanka delovanja uslova za smanjenje njihove vrednosti.

Gubici nastaju po osnovu prodaje imovine po cenama nižim od njene knjigovodstvene vrednosti, zatim po osnovu rashodovanja neotpisanih osnovnih sredstava, po osnovu šteta koje se mogu u celini ili delimično nadoknaditi od osiguravajućih društava, po osnovu primene principa impariteta (umanjenje vrednosti imovine).

### **3.8. Finansijski lizing**

Finansijski lizing je lizing kojim se prenose suštinski svi rizici i koristi koji su povezani sa vlasništvom nad nekim sredstvom. Po isteku perioda lizinga pravo svojine se može, ali ne mora preneti.

Korisnici lizinga priznaju finansijski lizing kao sredstvo i obavezu u svojim bilansima stanja, u iznosima koji su na početku trajanja lizinga jednaki fer vrednosti sredstava koja su predmet lizinga, ili po sadašnjoj vrednosti minimalnih plaćanja za lizing, ako je ona niža. Prilikom izračunavanja minimalnih plaćanja za lizing, diskontna stopa je kamatna stopa sadržana u lizingu, ako se ona može utvrditi, a ako se ne može utvrditi, koristi se inkrementalna kamatna stopa na zaduživanje. Svi inicijalni direktni troškovi korisnika lizinga dodaju se iznosu koji je priznat kao sredstvo.

Finansijski lizing uzrokuje povećanje troškova amortizacije za sredstva koja se amortizuju, kao i finansijske rashode u svakom obračunskom periodu. Politika amortizacije sredstava koja su predmet lizinga i koja se amortizuju treba da bude u skladu sa politikom amortizacije sredstava koja su u vlasništvu, a priznata amortizacija se izračunava u skladu sa MRS 16 „Nekretnine, postrojenja i oprema“ i MRS 38 „Nematerijalna imovina“. Ukoliko nije sasvim izvesno da će korisnik lizinga steći pravo vlasništva nad sredstvom koje je predmet lizinga do kraja trajanja lizinga, to sredstvo se u potpunosti amortizuje u kraćem periodu od: trajanja lizinga ili veka trajanja.

### **3.9. Nematerijalna ulaganja**

Nematerijalno ulaganje je određivo nemonetarno sredstvo bez fizičkog sadržaja:

- koje služi za proizvodnju ili isporuku robe ili usluga, za iznajmljivanje drugim licima ili se koristi u administrativne svrhe;

- koje društvo kontrolira kao rezultat prošlih događaja; i
- od kojeg se očekuje priliv budućih ekonomskih koristi.

Nematerijalna ulaganja čine: ulaganja u razvoj; koncesije, patenti, licence i slična prava; ostala nematerijalna ulaganja; nematerijalna ulaganja u pripremi i avansi za nematerijalna ulaganja.

Nabavka nematerijalnih ulaganja u toku godine evidentira se po nabavnoj vrednosti. Nabavnu vrednost čini fakturna vrednost uvećana za sve zavisne troškove nabavke i sve troškove dovođenja u stanje funkcionalne pripravnosti. Cenu koštanja nematerijalnih ulaganja proizvedenih u sopstvenoj režiji čine direktni troškovi i pripadajući indirektni troškovi, koji se odnose na to ulaganje.

Nakon što se prizna kao sredstvo, nematerijalno ulaganje se iskazuje po nabavnoj vrednosti ili po ceni koštanja umanjenoj za ukupan iznos obračunate amortizacije i ukupan iznos gubitaka zbog obezvređenja.

Na dan svakog bilansa stanja Društvo procenjuje da li postoji neka indicija o tome da je sredstvo možda obezvređeno. Ukoliko takva indicija postoji, Društvo procenjuje iznos sredstva koji može da se povрати. Ako je nadoknativa vrednost sredstva manja od njegove knjigovodstvene vrednosti knjigovodstvena vrednost se svodi na nadoknadivu vrednost i istovremeno se smanjuju prethodno formirane revalorizacione rezerve po osnovu tog sredstva. Ako nisu formirane revalorizacione rezerve po osnovu sredstva čija je vrednost umanjena ili su iskorišćene za druge svrhe, za iznos gubitka od umanjenja vrednosti priznaje se rashod perioda.

Ako na dan bilansa stanja postoje nagoveštaji da prethodno priznat gubitak od umanjenja vrednosti ne postoji ili je umanjeno, vrši se procena nadoknadive vrednosti tog sredstva. Gubitak zbog umanjenja vrednosti priznat u prethodnim godinama priznaje se kao prihod, u slučaju da je primenjen osnovni postupak vrednovanja nematerijalnih ulaganja, odnosno kao povećanje revalorizacione rezerve ukoliko je primenjen alternativni postupak vrednovanja nematerijalnih ulaganja, a knjigovodstvena vrednost ove imovine se povećava do nadoknadive vrednosti.

Naknadni izdatak koji se odnosi na već priznata nematerijalna ulaganja, pripisuje se iskazanom iznosu tog sredstva, ako je verovatno da će priliv budućih ekonomskih koristi da bude veći od prvobitno procenjene stope prinosa tog sredstva.

Društvo priznaje u knjigovodstvenu vrednost nematerijalnog ulaganja, troškove zamene nekih delova tih stavki, u momentu kada ti troškovi nastanu i kada su zadovoljeni kriterijumi priznavanja iz MRS 38 – „Nematerijalna imovina“, (paragraf 21). Svaki drugi naknadni izdatak priznaje se kao rashod u periodu u kome je nastao.

Nematerijalna ulaganja prestaju da se iskazuju u bilansu stanja, nakon otuđivanja ili kada je sredstvo trajno povučeno iz upotrebe i kada se od njegovog otuđenja ne očekuju nikakve buduće ekonomske koristi.

Dobici ili gubici koji proisteknu iz rashodovanja ili otuđenja utvrđuju se kao razlika između procenjenih neto priliva od prodaje i iskazanog iznosa sredstva i priznaju se kao prihod ili rashod u bilansu uspeha.

### 3.10. Nekretnine, postrojenja i oprema

Nekretnine, postrojenja i oprema su materijalna sredstva:

- koja Društvo drži za upotrebu u proizvodnji, za isporuku robe ili pružanje usluga, za iznajmljivanje drugim licima ili u administrativne svrhe;
- za koja se očekuje da će se koristiti duže od jednog obračunskog perioda; i
- čija je pojedinačna nabavna cena u vreme nabavke veća od prosečne bruto zarade po zaposlenom u Republici, prema poslednjem objavljenom podatku republičkog organa nadležnog za poslove statistike.

Nabavke nekretnina, postrojenja i opreme u toku godine evidentiraju se po nabavnoj vrednosti.

Nabavnu vrednost čini fakturna vrednost nabavljenih sredstava uvećana za sve zavisne troškove nabavke i sve troškove dovođenja u stanje funkcionalne pripravnosti. Cenu koštanja navedenih sredstava proizvedenih u sopstvenoj režiji čine direktni troškovi i pripadajući indirektni troškovi, koji se odnose na to ulaganje.

Nakon što se priznaju kao sredstva, nekretnine, postrojenja i oprema, iskazuju se po nabavnoj vrednosti ili po ceni koštanja umanjenoj za ukupan iznos obračunate amortizacije i ukupan iznos gubitaka zbog obezvređenja.

Na dan svakog bilansa stanja Društvo procenjuje da li postoji neka indicija o tome da je sredstvo možda obezvređeno. Ukoliko takva indicija postoji, Društvo procenjuje iznos sredstva koji može da se povрати. Ako je nadoknativa vrednosti sredstva manja od njegove knjigovodstvene vrednosti knjigovodstvena vrednost se svodi na nadoknativu vrednost i istovremeno se smanjuju prethodno formirane revalorizacione rezerve po osnovu tog sredstva. Ako nisu formirane revalorizacione rezerve po osnovu sredstva čija je vrednost umanjena ili su iskorišćene za druge svrhe, za iznos gubitka od umanjenja vrednosti priznaje se rashod perioda.

Ako na dan bilansa stanja postoje nagoveštaji da prethodno priznat gubitak od umanjenja vrednosti ne postoji ili je umanjen, vrši se procena nadoknative vrednosti tog sredstva. Gubitak zbog umanjenja vrednosti priznat u prethodnim godinama priznaje se kao prihod, u slučaju da je primenjen osnovni postupak vrednovanja nekretnina, postrojenja i opreme, odnosno kao povećanje revalorizacione rezerve ukoliko je primenjen alternativni postupak vrednovanja nekretnina, postrojenja i opreme, a knjigovodstvena vrednost se povećava do nadoknative vrednosti.

Naknadni izdatak koji se odnosi na već priznate nekretnine, postrojenja i opremu pripisuje se iskazanom iznosu tog sredstva, ako je verovatno da će priliv budućih ekonomskih koristi da bude veći od prvobitno procenjene stope prinosa tog sredstva.

Društvo priznaje u knjigovodstvenu vrednost neke nekretnine, postrojenja i opreme, troškove zamene nekih delova tih stavki, u momentu kada ti troškovi nastanu i kada su zadovoljeni kriterijumi priznavanja iz MRS 16 – „Nekretnine, postrojenja i oprema“, (paragraf 7). Svaki drugi naknadni izdatak priznaje se kao rashod u periodu u kome je nastao.

Gradsko zemljište se iskazuje odvojeno od vrednosti nekretnine po nabavnoj vrednosti, a naknadno vrednovanje se vrši na isti način kao i za nekretnine, postrojenja i opremu.

U okviru građevinskog zemljišta nije prikazana i vrednost gradskog građevinskog zemljišta koja nije vlasništvo društva, a koje društvo koristi na neograničen rok i za čije korišćenje plaća naknadu koja je značajno ispod tržišne.

Ne vrši se amortizacija zemljišta.

Nekretnine, postrojenja i oprema prestaju da se iskazuju u bilansu stanja, nakon otuđivanja ili kada je sredstvo trajno povučeno iz upotrebe i kada se od njegovog otuđenja ne očekuju nikakve buduće ekonomske koristi.

Dobici ili gubici koji proisteknu iz rashodovanja ili otuđenja utvrđuju se kao razlika između procenjenih neto priliva od prodaje i iskazanog iznosa sredstva i priznaju se kao prihod ili rashod u bilansu uspeha.

### **3.11. Investicione nekretnine**

Investiciona nekretnina je nekretnina (zemljište, građevinski objekat ili i jedno i drugo) koju Društvo kao vlasnik ili korisnik finansijskog lizinga drži radi ostvarivanja zarade od izdavanja nekretnine ili radi uvećanja vrednosti kapitala ili radi i jednog i drugog, a ne radi upotrebe za proizvodnju ili snabdevanje robom ili pružanja usluga ili za potrebe administrativnog poslovanja, ili prodaje u okviru redovnog poslovanja.

Početno merenje investicione nekretnine vrši se po nabavnoj vrednosti ili ceni koštanja. Pri početnom merenju, zavisni troškovi nabavke se uključuju u nabavnu vrednost ili cenu koštanja.

Nakon početnog priznavanja, investicione nekretnine se mere prema njihovoj poštenoj vrednosti. Poštena vrednost se meri kao najverovatnija cena koja realno može da se dobije na tržištu, na dan bilansa stanja.

Dobitak ili gubitak nastao zbog promene poštene vrednosti investicione nekretnine uključuje se u neto dobitak ili neto gubitak perioda u kojem je nastao.

### **3.12. Amortizacija**

Amortizacijom se iznos sredstava (nematerijalnih sredstava, nekretnina, postrojenja i opreme) koji se amortizuje, vremenski alokira u toku korisnog veka trajanja sredstava.

**Koristan vek trajanja sredstava** se u Društvu određuje primenom vremenskog metoda, tako da se koristan vek trajanja sredstava može razumeti kao vremenski period tokom kojeg se očekuje da je sredstvo raspoloživo Društvu za upotrebu i korišćenje.

**Iznos koji se amortizuje**, odnosno nabavna vrednost ili drugi iznos koji zamenjuje tu vrednost u finansijskim izveštajima Društva; se sistematski alokira tokom korisnog veka trajanja sredstava.

Za sredstvo pribavljeno putem finansijskog lizinga, amortizacija se obračunava kao i za druga sredstva, osim kada se ne zna da li će Društvo steći pravo vlasništva nad tim sredstvom, kada se sredstvo u potpunosti amortizuje u kraćem periodu od trajanja lizinga i korisnog veka trajanja. Amortizacija se vrši **primenom metoda pravolinijskog otpisa** (proporcionalna metoda), a **obračun amortizacije počinje** kada sredstvo postane raspoloživo za upotrebu, odnosno kada se nalazi na lokaciji i u stanju spremnom za poslovanje na način kako je to predviđeno u Društvu. Amortizacija se ne obračunava za

sredstva koja vremenom ne gube na vrednosti (na primer, umetnička dela) ili sredstva koja imaju neograničeni vek trajanja. Za potrebe sastavljanja poreskog bilansa, to jest za poreske svrhe, amortizacija sredstava se vrši prema važećim zakonskim propisima.

### **3.13. Umanjenje vrednosti imovine**

Saglasno usvojenoj računovodstvenoj politici, rukovodstvo Društva proverava na svaki dan bilansa stanja da li postoje indikatori gubitka vrednosti imovine. U slučaju da takvi indikatori postoje, Društvo procenjuje nadoknadivu vrednost imovine.

Nadoknadi iznos određen je kao viši od neto prodajne cene i vrednosti u upotrebi. Neto prodajna cena je iznos koji se može dobiti prilikom prodaje imovine u transakciji između dve voljne nezavisne strane, umanjena za troškove prodaje, dok vrednost u upotrebi predstavlja sadašnju vrednost procenjenih budućih novčanih tokova za koje se očekuje da će nastati iz kontinuirane upotrebe imovine kroz njen ekonomski vek trajanja te prodaje na kraju veka trajanja. Nadoknadi iznos se procenjuje za svako zasebno sredstvo ili, ako to nije moguće, za jedinicu koja stvara novac kojoj to sredstvo pripada. Gde knjigovodstveni iznos prelazi taj procenjeni nadoknadi iznos, vrednost imovine je umanjena do njenog nadoknadivog iznosa. Gubitak zbog obezvređenja se priznaje u iznosu razlike, na teret rashoda saglasno MRS 36 „Umanjenje vrednosti imovine“.

### **3.14. Zalihe**

Zalihe robe i materijala se mere po nabavnoj vrednosti. Nabavnu vrednost čine svi troškovi nabavke za dovođenje zaliha na njihovo sadašnje mesto i stanje. Troškovi nabavke zaliha obuhvataju kupovnu cenu, uvozne dažbine i druge obaveze (osim onih koje Društvo može naknadno da povрати od poreskih vlasti), troškove prevoza, manipulativne troškove i druge troškove koji se mogu direktno pripisati nabavci. Popusti, rabati i druge slične stavke se oduzimaju pri utvrđivanju troškova nabavke. Kursne razlike nastale od dana preuzimanja zaliha do dana plaćanja obaveza u stranoj valuti i troškovi kamata nisu uključeni u trošak nabavke.

Izlaz zaliha materijala i robe se evidentira metodom prosečne ponderisane cene.

Zalihe nedovršene proizvodnje i gotovih proizvoda se mere po ceni koštanja, odnosno po neto prodajnoj vrednosti, ako je niža. Cenu koštanja čine svi troškovi konverzije i drugi nastali troškovi neophodni za dovođenje zaliha na njihovo sadašnje mesto i stanje, odnosno:

- troškovi direktnog rada;
- troškovi direktnog materijala i
- indirektni, odnosno opšti proizvodni troškovi.

Terećenjem ostalih rashoda vrši se ispravka vrednosti zaliha u slučajevima kada se oceni da je potrebno svesti vrednost zaliha na njihovu neto prodajnu vrednost. Oštećene zalihe i zalihe koje po kvalitetu ne odgovaraju standardima se u potpunosti otpisuju.

Zalihe usluga čine direktni troškovi i indirektni troškovi nastali u vezi sa pružanjem usluga. Direktni troškovi usluga su direktni troškovi rada osoblja koje direktno učestvuje u pružanju usluga, direktni troškovi materijala i ostali direktni troškovi, kao što je angažovanje spoljnih eksperata i slično. Indirektni troškovi usluga su troškovi pomoćnog materijala, energije utrošene za pružanje usluge, amortizacija i održavanje opreme koja se koristi prilikom pružanja usluge i sl.

### **3.15. Stalna sredstva namenjena prodaji i sredstva poslovanja koje se obustavlja**

Društvo odmerava stalnu imovinu (ili grupu za otuđenje) klasifikovanu kao imovina koje se drži za prodaju, po nižem od sledeća dva iznosa: po knjigovodstvenoj vrednosti ili fer vrednost umanjenoj za troškove prodaje.

### **3.16. Finansijski instrumenti**

Finansijski plasmani predstavljaju finansijska sredstva koja se prilikom početnog priznavanja mere po njihovoj nabavnoj vrednosti koja predstavlja poštnu vrednost nadoknade koja je data za njih. Troškovi transakcije se uključuju u početno merenje svih finansijskih sredstava.

Za potrebe merenja finansijskog sredstva nakon početnog priznavanja, finansijska sredstva se klasifikuju u četiri kategorije:

- (a) finansijska sredstva koja se drže radi trgovanja, početno priznata po fer vrednosti kroz dobit ili gubitak;
- (b) ulaganja koja se drže do roka dospeća;
- (c) zajmovi i potraživanja koji su potekli od strane društva i koji se ne drže radi trgovanja i
- (d) finansijska sredstva koja su raspoloživa za prodaju.

Finansijsko sredstvo se klasifikuje kao finansijsko sredstvo koje je raspoloživo za prodaju ukoliko sasvim ne pripada ni jednoj od ostale tri gore navedene kategorije finansijskih sredstava.

Finansijsko sredstvo klasifikuje se kao finansijsko sredstvo koje se drži radi trgovanja, a ne kao finansijsko sredstvo koje je raspoloživo za prodaju, ukoliko je to sredstvo deo portfelja sličnih sredstava za koje postoji obrazac trgovanja radi ostvarivanja dobitka iz kratkoročnih kolebanja cena ili marže dilera.

Posle početnog priznavanja, društvo meri finansijska sredstva, (uključujući i derivate koji su sredstva) po njihovim poštnim vrednostima, bez bilo kakvog umanjivanja za transakcione troškove koje može načiniti prilikom prodaje ili drugog otuđenja, osim ulaganja u vlasničke hartije koje se ne kotiraju na aktivnom tržištu i čija se fer vrednost ne može pouzdano izmeriti, koja se mere po nabavnoj ceni.

U Republici Srbiji ne postoji dovoljno tržišno iskustvo, stabilnost i likvidnost kod kupovine i prodaje finansijskih sredstava i zvanične tržišne informacije nisu u svakom trenutku raspoložive. Stoga, poštnu (fer) vrednost najčešće nije moguće pouzdano utvrditi u uslovima nepostojanja aktivnog tržišta, kako to zahtevaju MSFI.

Priznati dobitak ili gubitak koji proizilazi iz promene u poštnoj vrednosti finansijskog sredstva ili obaveze (koja nije deo odnosa zaštite) početno priznata po fer vrednosti kroz dobit ili gubitak, priznaje se kao kao dobitak ili gubitak u bilansu uspeha, a kod finansijske imovine raspoložive za prodaju na revalorizacionim rezervama.

Finansijski instrumenti se inicijalno vrednuju po fer vrednosti, uvećanoj za troškove transakcija (izuzev finansijskih sredstava ili finansijskih obaveza koje se vrednuju po fer vrednosti kroz bilans uspeha), koji su direktno pripisivi nabavci ili emitovanju finansijskog sredstva ili finansijske obaveze. Finansijska sredstva i obaveze se evidentiraju u bilansu stanja Društva od momenta kada je Društvo ugovornim odredbama vezano za instrument.

Rukovodstvo vrši klasifikaciju finansijskih plasmana u momentu inicijalnog priznavanja. Klasifikacija zavisi od svrhe za koju su finansijska sredstva pribavljena.

Finansijska sredstva prestaju da se priznaju kada Društvo izgubi kontrolu nad ugovorenim pravima nad tim instrumentima. Finansijska obaveza prestaje da se priznaje kada Društvo ispuni obavezu ili kada je obaveza plaćanja predviđena ugovorom ukinuta ili istekla.

Finansijski instrumenti u skladu sa MRS 39 – Finansijski instrumenti: Priznavanje i odmeravanje, obuhvataju sledeće kategorije finansijskih instrumenata:

- (a) Finansijsko sredstvo ili finansijska obaveza po fer vrednosti kroz bilans uspeha;
- (b) Investicije koje se drže do dospeća;
- (c) Krediti (zajmovi) i potraživanja;
- (d) Finansijska sredstva raspoloživa za prodaju;

#### *3.16.1. Finansijsko sredstvo ili finansijska obaveza po fer vrednosti kroz bilans uspeha*

U ovu kategoriju spadaju finansijsko sredstvo ili finansijska obaveza čije se promene fer vrednosti evidentiraju kroz prihode ili rashode u bilansu uspeha. Finansijsko sredstvo ili finansijska obaveza klasifikovana u ovu kategoriju treba da ispune bilo koji od sledećih uslova:

(a) klasifikovano je kao ono koje se drži radi trgovanja. Finansijsko sredstvo ili finansijska obaveza se klasifikuje kao ono koje se drži radi trgovanja ako je:

- /i/ stečeno ili nastalo prvenstveno radi prodaje ili ponovne kupovine u bliskoj budućnosti;
- /ii/ deo portfelja identifikovanih finansijskih instrumenata kojima se zajedno upravlja i za koje postoji dokaz o nedavnom aktuelnom modelu kratkoročnog ostvarenja dobiti; ili
- /iii/ derivat (osim derivata koji je instrument hedžinga).

(b) posle početnog priznanja naznačen je od strane Društva po fer vrednosti kroz bilans uspeha. Entitet može vršiti ovo naznačavanje samo kada to rezultira pouzdanijim i relevantnijim informacijama, budući da se

/i/ eliminiše ili u značajnoj meri otklanja nedoslednost odmeravanja ili priznavanja koja bi inače nastala usled odmeravanja sredstava ili obaveza ili priznavanja dobitaka ili gubitaka po različitim osnovama; ili

/ii/ grupom finansijskih sredstava, finansijskih obaveza ili oboma se upravlja i njihove performanse se procenjuju na osnovu fer vrednosti, u skladu sa dokumentovanim strategijom upravljanja rizikom ili investiranja, i informacije o grupi se interno sačinjavaju prema toj osnovi za ključne rukovodioce Društva (kao što je definisano u MRS 24 - Obelodanjivanja povezanih strana, na primer za upravni odbor ili generalnog direktora Društva.

#### *3.16.2. Investicije koje se drže do dospeća*

Investicije koje se drže do dospeća su nederivatna finansijska sredstva sa fiksnim ili odredivim isplatama i fiksnim dospećem koja Društvo definitivno namerava i može da drži do dospeća, osim:

- (a) onih koje Društvo nakon početnog priznavanja naznači po fer vrednosti kroz bilans uspeha;
- (b) onih koje Društvo naznači kao raspoložive za prodaju; i
- (c) onih koja zadovoljavaju definiciju zajmova i potraživanja.



Društvo ne klasifikuje neko finansijsko sredstvo kao ono koje se drži do dospeća ako je Društvo, tokom tekuće finansijske godine ili tokom dve prethodne finansijske godine prodalo ili reklasifikovalo više od značajnog iznosa investicija koje se drže do dospeća pre njihovog dospeća (više nego značajan iznos u odnosu na ukupni iznos investicija koje se drže do dospeća), osim prodaja ili reklasifikacija koje:

- (i) su toliko blizu dospeća ili datuma poziva na plaćanje finansijskog sredstva (na primer manje od tri meseca pre dospeća) da promene tržišne kamatne stope ne bi imale značajan uticaj na fer vrednost finansijskog sredstva;
- (ii) se dešavaju pošto je Društvo suštinski sakupilo prvobitnu glavniciu finansijskog sredstva kroz planski raspoređena plaćanja ili avanse; ili
- (iii) se mogu pripisati izolovanom događaju koji je van kontrole Društva, koji se ne ponavlja i koje Društvo nije moglo sa sigurnošću predvideti.

### *3.16.3. Krediti (zajmovi) i potraživanja*

Zajmovi (kredit) i potraživanja su nederivatna finansijska sredstva sa fiksnim ili odredivim isplatama koja nisu kotirana na aktivnom tržištu osim:

- (a) sredstva koja Društvo namerava da proda odmah ili u kratkom roku i koja bi onda bila klasifikovana kao sredstva koja se drže radi trgovanja i ona koja Društvo posle početnog priznavanja naznači po fer vrednosti kroz bilans uspeha;
  - (b) ona koja Društvo posle početnog priznavanja naznači kao raspoloživa za prodaju; ili
  - (c) ona za koja imalac ne može u značajnoj meri povratiti svoju celokupnu početnu investiciju, osim ako to nije zbog pogoršanja kredita, i koja će biti klasifikovana kao raspoloživa za prodaju.
- Učešće stečeno u paketu sredstava koja nisu zajmovi (kredit) ili potraživanja (na primer učešće u zajedničkom fondu ili sličnim fondovima) nije zajam (kredit) ili potraživanje.

### *3.16.4. Finansijska sredstva raspoloživa za prodaju*

Finansijska sredstva raspoloživa za prodaju su nederivatna finansijska sredstva koja su naznačena kao raspoloživa za prodaju i nisu klasifikovana kao (a) zajmovi (kredit) i potraživanja (b) investicije koje se drže do dospeća ili (c) finansijska sredstva naznačena po fer vrednosti kroz bilans uspeha.

## **3.17. Kratkoročna potraživanja i plasmani**

Kratkoročna potraživanja obuhvataju potraživanja od kupaca – zavisnih i drugih povezanih pravnih lica i ostalih kupaca u zemlji i inostranstvu po osnovu prodaje proizvoda, robe i usluga.

Kratkoročni plasmani obuhvataju kredite, hartije od vrednosti i ostale kratkoročne plasmane sa rokom dospeća, odnosno prodaje do godinu dana od dana činidbe, odnosno od dana bilansa.

Kratkoročna potraživanja od kupaca mere se po vrednosti iz originalne fakture. Ako se vrednost u fakturi iskazuje u stranoj valuti, vrši se preračunavanje u izveštajnu valutu po srednjem kursu važećem na dan transakcije. Promene deviznog kursa od datuma transakcije do datuma naplate potraživanja iskazuju se kao kursne razlike u korist prihoda ili na teret rashoda. Potraživanja iskazana u stranoj valuti na dan bilansa preračunavaju se prema važećem srednjem kursu NBS, a kursne razlike priznaju se kao prihod ili rashod perioda.

Kratkoročni finansijski plasmani koji se ne drže radi trgovanja mere se po amortizovanoj vrednosti, ne uzimajući u obzir nameru Društava da ih drže do dospeća.

Ukoliko postoji verovatnoća da Društvo neće biti u stanju da naplati sve dospele iznose (glavnicu i kamatu) prema ugovornim uslovima za date kredite, potraživanja ili ulaganja koja se drže do dospeća koja su iskazana po amortizovanoj vrednosti, nastao je gubitak zbog obezvređivanja ili nenaplaćenih potraživanja.

Otpis kratkoročnih potraživanja i plasmana kod kojih postoji verovatnoća nenaplativnosti vrši se indirektnim otpisivanjem, dok se u slučajevima kada je nemogućnost naplate izvesna i dokumentovana, otpis, u celini ili delimično, vrši direktnim otpisivanjem.

Verovatnoća nemogućnosti naplate utvrđuje se u svakom konkretnom slučaju na osnovu dokumentovanih razloga (stečaj, odnosno likvidacija dužnika, prezaduženost, otuđenje imovine, prinudno poravnanje, vanparnično poravnanje, zastarelost, sudsko rešenje, akt upravnog organa, kao i u drugim slučajevima za koja Društvo poseduje verodostojnu dokumentaciju o nenaplativosti.)

### **3.18. Gotovinski instrumenti i gotovina**

Gotovinski ekvivalenti i gotovina uključuju sredstva na računima kod banaka, gotovinu u blagajni, kao i visoko likvidna sredstva sa prvobitnim rokom dospeća do tri meseca ili kraće, a koja se mogu brzo konvertovati u poznate iznose gotovine, uz beznačajan rizik od promene vrednosti.

### **3.19. Rezervisanja, potencijalne obaveze i potencijalna sredstva**

Rezervisanja se priznaju i vrše kada Društvo ima zakonsku ili ugovorenu obavezu kao rezultat prošlih događaja i kada je verovatno da će doći do odliva resursa kako bi se izmirila obaveza i kada se može pouzdano proceniti iznos obaveze.

Rezervisanja za otpremninu se odmeravaju po sadašnjoj vrednosti očekivanih budućih odliva primenom diskontne stope koja odražava kamatu na visokokvalitetne hartije od vrednosti koje su iskazane u valuti u kojoj će obaveze za otpremnine biti plaćene.

Rezervisanja za sudske sporove formiraju se u iznosu koji odgovara najboljoj proceni rukovodstva Društva u pogledu izdataka koji će nastati da se takve obaveze izmire.

### **3.20. Naknade zaposlenima**

#### *3.20.1. Porezi i doprinosi za obavezno socijalno osiguranje*

U skladu sa propisima koji se primenjuju u Republici Srbiji, Društvo je obavezno da uplaćuje doprinose raznim državnim fondovima za socijalnu zaštitu. Ove obaveze uključuju doprinose na teret zaposlenih i na teret poslodavca u iznosima koji se obračunavaju primenom zakonom propisanih stopa. Društvo ima zakonsku obavezu da izvrši obustavu obračunatih doprinosa iz bruto zarada zaposlenih i da za njihov račun izvrši prenos obustavljenih sredstava u korist odgovarajućih državnih fondova. Društvo nije u obavezi da zaposlenima nakon odlaska u penziju isplaćuje naknade koje predstavljaju obavezu penzionog fonda Republike Srbije. Doprinosi na teret zaposlenih i na teret poslodavca knjiže se na teret troškova u periodu na koji se odnose.

### 3.20.2. Obaveze po osnovu otpremnina

U skladu sa Zakonom o radu („Službeni glasnik RS“ broj 61/05) i Pojedinačnim kolektivnim ugovorom o radu, Društvo je u obavezi da isplati otpremnine prilikom odlaska u penziju u visini 3 mesečne bruto zarade koju je zaposleni ostvario u mesecu koji prethodi mesecu u kome se isplaćuje otpremnina, koje pri tom ne mogu biti manje od 3 mesečne prosečne bruto zarade isplaćene u Društvu u mesecu koji prethodi mesecu u kome se isplaćuje otpremnina.

Obračun i iskazivanje dugoročnih obaveza po osnovu otpremnina izvršeno je korišćenjem metoda sadašnje vrednosti budućih očekivanih isplata, na osnovu obračuna aktuaru.

### 3.21. Porez na dobitak

#### 3.21.1. Tekući porez

*Tekući porez* je iznos obaveze za plativ (povrativ) porez na dobitak koji se odnosi na oporezivi dobitak (poreski gubitak) za period. Drugim rečima, tekući porez je plativ porez na dobitak koji je utvrđen u poreskoj prijavi za porez na dobitak, u skladu sa poreskim propisima.

#### 3.21.2. Odloženi porez

*Odloženi porez* se ispoljava u vidu:

- odloženih poreskih sredstava ili
- odloženih poreskih obaveza.

Odloženi porez se knjigovodstveno evidentira na osnovu relevantnih odredbi MRS 12 - Porezi na dobitak, kojima je, između ostalog, precizirano da se *odložena poreska sredstva i odložene poreske obaveze ne diskontuju*.

**Odložena poreska sredstva** su iznosi poreza na dobitak nadoknadivi u budućim periodima koji se odnose na:

- odbitne privremene razlike,
- neiskorišćene poreske gubitke prenete na naredni period i
- neiskorišćeni poreski kredit prenet na naredni period.

Za sredstva koja podležu amortizaciji, odložena poreska sredstva priznaju se za sve **odbitne privremene razlike** između knjigovodstvene vrednosti sredstava koja podležu amortizaciji i njihove poreske osnovice (vrednosti koji su dodeljeni tim sredstvima za poreske svrhe). Odbitna privremena razlika postoji kada je knjigovodstvena vrednost sredstava manja od njihove poreske osnovice. U tom slučaju se priznaju odložena poreska sredstva, pod uslovom da se proceni da je verovatno da će u budućim periodima postojati oporeziva dobit za čije umanjeње će Društvo moći da iskoristi odložena poreska sredstva.

Odloženo poresko sredstvo po osnovu **neiskorišćenih poreskih gubitaka** priznaje se samo ukoliko rukovodstvo proceni da će u narednim periodima Društvo imati oporezivu dobit, koja će moći da bude umanjena po osnovu neiskorišćenih poreskih gubitaka.

Odloženo poresko sredstvo po osnovu **neiskorišćenog poreskog kredita** za ulaganja u osnovna sredstva se priznaje samo do iznosa za koji je verovatno da će u budućim periodima biti ostvarena oporeziva dobit u poreskom bilansu, odnosno obračunati porez na dobit za čije umanjeće će moći da se iskoristi neiskorišćeni poreski kredit.

Odložena poreska sredstva mogu da se priznaju i po drugim osnovama za koje se u Društvu utvrdi da će iznosi poreza na dobitak biti nadoknadivi u budućim periodima (na primer, za rezervisanja za nedospеле otpremnine prilikom redovnog odlaska u penziju, koja su određena shodno relevantnim odredbama MRS 19).

**Odložene poreske obaveze** su iznosi poreza na dobitak plativi u budućim periodima u odnosu na oporezive privremene razlike.

Po pitanju sredstava koja podležu amortizaciji, odložene poreske obaveze se priznaju uvek kada postoji oporeziva privremena razlika između knjigovodstvene vrednosti sredstava koja podležu amortizaciji i njihove poreske osnovice. Oporeziva privremena razlika nastaje u slučajevima kada je knjigovodstvena vrednost sredstava veća od njihove poreske osnovice.

Oporeziva privremena razlika utvrđuje se na datum bilansa stanja i utvrđuje se primenom propisane (ili očekivane) poreske stope poreza na dobit Društva na iznos oporezive privremene razlike.

Odložena poreske obaveze mogu da se priznaju i po drugim osnovama za koje se u Društvu utvrdi da će iznosi poreza na dobitak biti plativi u budućim periodima u odnosu na oporezive privremene razlike.

### **3.22. Zarada po akciji**

Osnovna zarada po akciji obračunava se deljenjem neto dobiti koja pripada akcionarima, imaoćima obićnih akcija Društva, ponderisanim prosećnim brojem izdatih obićnih akcija u toku perioda.

### **3.23. Raspodela dividendi**

Distribucija dividendi akcionarima Društva se u finansijskim izveštajima Društva priznaje kao obaveza u periodu u kojem su akcionari Društva odobrili dividende.

Ako su dividende objavljene posle datuma bilansa stanja, ali pre nego što su finansijski izveštaji odobreni za objavljivanje, ove dividende se ne priznaju kao obaveza na datum bilansa stanja, jer ne ispunjavaju kriterijum sadašnje obaveze prema MRS 37 „Rezervisanja, potencijalne obaveze i potencijalna imovina“. Takve dividende se obelodanjuju u napomenama uz finansijske izveštaje, u skladu sa MRS 1 „Prezentacija finansijskih izveštaja“.

### **3.24. Obelodanjivanje odnosa sa povezanim licima**

Za svrhe ovih finansijskih izveštaja, pravna lica se tretiraju kao povezana ukoliko jedno pravno lice ima mogućnost kontrolisanja drugog pravnog lica ili vrši znaćajan uticaj na finansijske i poslovne odluke drugog lica, što je definisano u MRS 24 „Obelodanjivanje odnosa sa povezanim licima“.

Odnosi između Društva i njegovih povezanih pravnih lica regulisani su na ugovornoj osnovi i po tržišnim uslovima. Stanja potraživanja i obaveza na dan bilansa stanja, kao i transakcije u toku izveštajnih perioda nastale sa povezanim pravnim licima posebno se obelodanjuju u napomenama uz finansijske izveštaje.

### **3.25. Pravična (fer) vrednost**

Poslovna politika Društva je da obelodani informacije o pravičnoj vrednosti aktive i pasive za koju postoje zvanične tržišne informacije i kada se pravična vrednost značajno razlikuje od knjigovodstvene vrednosti. U Republici Srbiji ne postoji dovoljno tržišnog iskustva, kao ni stabilnosti i likvidnosti kod kupovine i prodaje potraživanja i ostale finansijske aktive i pasive, pošto zvanične tržišne informacije nisu u svakom trenutku raspoložive. Stoga, pravičnu vrednost nije moguće pouzdano utvrditi u odsustvu aktivnog tržišta. Rukovodstvo Društva vrši procenu rizika i u slučajevima kada se oceni da vrednost po kojoj se imovina vodi u poslovnim knjigama precenjena vrši ispravku vrednosti.

## **4. UPRAVLJANJE FINANSIJSKIM RIZICIMA**

Društvo je u svom redovnom poslovanju u različitom obimu izloženo određenim finansijskim rizicima i to:

- kreditni rizik,
- tržišni rizik (koji obuhvata rizik od promene kursa stranih valuta, rizik od promene kamatnih stopa i rizik od promene cena) i
- rizik likvidnosti.

Upravljanje rizicima u Društvu je usmereno na minimiziranje potencijalnih negativnih uticaja na finansijsko stanje i poslovanje Društvu u situaciji nepredvidivosti finansijskih tržišta.

### **4.1. Kreditni rizik**

Kreditni rizik je rizik da će jedna strana u finansijskom instrumentu, neispunjenjem svoje obaveze, prouzrokovati finansijski gubitak druge strane.

Kreditni rizik nastaje kod gotovine i gotovinskih ekvivalenata, depozita u bankama i finansijskim institucijama, potraživanja od pravnih i fizičkih lica i preuzetih obaveza.

### **4.2. Tržišni rizik**

Rizik da će fer vrednost ili budući tokovi gotovine finansijskog instrumenta fluktuirati usled promena tržišnih cena. Tržišni rizik se sastoji od tri vrste rizika:

- valutnog rizika,
- rizika kamatne stope i
- drugih rizika od promene cene.

#### **4.2.1. Rizik od promene kursa stranih valuta**

Valutni rizik je rizik od fluktuiranja fer vrednosti ili budućih tokova gotovine finansijskog instrumenta usled promene deviznog kursa.

Valutni rizik (ili rizik od kursnih promena) se javlja kod finansijskih instrumenata koji su označeni u stranoj valuti, to jest u valuti koja nije funkcionalna valuta u kojoj su oni odmereni.

#### 4.2.2. Rizik od promene kamatnih stopa

Rizik od promene kamatnih stopa je rizik da će fer vrednost ili budući tokovi gotovine finansijskog instrumenta fluktuirati usled promena tržišnih kamatnih stopa.

Rizik od kamatne stope se javlja kod kamatonosnih finansijskih instrumenata priznatih u bilansu stanja (na primer, krediti i potraživanja i emitovani dužnički instrumenti) i kod nekih finansijskih instrumenata koji nisu priznati u bilansu stanja (na primer, nekim obavezama po kreditima).

#### 4.2.3. Rizik od promene cena

Rizik od promene cena je rizik da će fer vrednost ili budući tokovi gotovine finansijskog instrumenta fluktuirati zbog promena tržišnih cena (koje nisu one koje nastaju od rizika kamatne stope ili valutnog rizika), bilo da su te promene prouzrokovane faktorima specifičnim za pojedinačni finansijski instrument ili njegovog emitenta, ili da faktori utiču na sve slične finansijske instrumente kojima se trguje na tržištu.

Rizik od promene cena se javlja kod finansijskih instrumenata zbog promena, na primer, cena robe ili cena kapitala.

### 4.3. Rizik likvidnosti

Rizik likvidnosti je rizik da će Društvo imati poteškoća u izmirenju obaveza povezanih sa finansijskim obavezama.

## 5. KOREKCIJE POČETNOG STANJA

Nisu vršene korekcije početnog stanja Društva.

## 6. BILANS USPEHA

### 6.1. PRIHODI OD PRODAJE

<b>INDUSTRIJA</b>	<b>2012.</b>	<b>2011.</b>
	<b>RSD hiljada</b>	<b>RSD hiljada</b>
<b>Domaće tržište</b>		
Prihodi od prodaje roba i usluga matičnim i zavisnim pravnim licima	-	1.070
Prihodi od prodaje roba i usluga ostalim povezanim pravnim licima	218.439	81.450
Prihodi od prodaje proizvoda ostalim licima	2.539	20.676
Prihodi od prodaje usluga ostalim licima	133.689	185.706
<b>Svega</b>	<b>354.667</b>	<b>288.902</b>

<b>Inostrano tržište</b>		
Prihodi od prodaje roba i usluga	44.865	681
<b>Svega</b>	<b>44.865</b>	<b>681</b>
<b>Ukupno</b>	<b>399.532</b>	<b>289.583</b>

Prihodi od prodaje usluga ostalim povezanim pravnim licima se odnose najviše na prihode ostvarene od Energoprojekt Visokogradnje u visini od 169.186 hiljada RSD, Energoprojekt Opreme u visini od 55.235 hiljade RSD i od pridruženog društva Energoplast doo u iznosu od 58 hiljada RSD.

U strukturi prihoda od prodaje usluga na domaćem tržištu najznačajniji je prihod ostvaren od Investitora JAT Tehnike u iznosu od 40.589 hiljada RSD i Investitora RTB Bor u iznosu od 33.661 hiljada RSD. Prihodi od prodaje proizvoda se u potpunosti odnose na trgovinu granulatom i iznose 2.539 hiljada RSD.

U strukturi prihoda od prodaje na inostranom tržištu najznačajniji je prihod ostvaren od Investitora CoAcS u iznosu od 28.725 hiljade RSD.

<b>ZAHINOS</b>	2012.	2011.
	RSD hiljada	RSD hiljada
<b>Domaće tržište</b>		
Prihodi od prodaje robe matičnim i zavisnim pravnim licima	3.061	19.018
Prihodi od prodaje robe ostalim licima		-
<b>Svega</b>	<b>3.061</b>	<b>19.018</b>
<b>Ukupno</b>	<b>3.061</b>	<b>19.018</b>

**KONSOLIDOVANO: 399.532 + (3.061-3.043) = 399.550**

## 6.2. OSTALI POSLOVNI PRIHODI

<b>INDUSTRIJA</b>	2012.	2011.
	RSD hiljada	RSD hiljada
Prihodi od premija, subvencija, dotacija, regresa, kompenzacija i povraćaja poreskih dažbina	-	-
Prihodi po osnovu uslovljenih donacija	-	-
Prihodi od zakupnina	284	313
Prihodi od članarina	-	-
Prihodi od tantijema	-	-
Ostali poslovni prihodi	260	-
<b>Ukupno</b>	<b>544</b>	<b>313</b>

**KONSOLIDOVANO: 544 + 0 =544**

### 6.3. NABAVNA VREDNOST PRODATE ROBE

<b>INDUSTRIJA</b>	<b>2012.</b>	<b>2011.</b>
	RSD hiljada	RSD hiljada
Nabavna vrednost prodate robe na veliko	105.787	19.378
Nabavna vrednost prodate robe na malo	-	-
Nabavna vrednost prodatih nekretnina pribavljenih radi prodaje	-	-
<b>Ukupno</b>	<b>105.787</b>	<b>19.378</b>

**Nabavna vrednost prodate robe** se odnosi na nabavnu vrednost prodatog granulata u 2012. godini u iznosu od 4.297 hiljada RSD, dok se u preostali iznos odnosi na nabavke opreme za potrebe Investitora.

<b>ZAHINOS</b>	<b>2012.</b>	<b>2011.</b>
	RSD hiljada	RSD hiljada
Nabavna vrednost prodate robe na veliko	2.903	18.395
Nabavna vrednost prodate robe na malo	-	-
Nabavna vrednost prodatih nekretnina pribavljenih radi prodaje	-	-
<b>Ukupno</b>	<b>2.903</b>	<b>18.395</b>

**KONSOLIDOVANO: (105.787-3.043) + 2.903 = 105.647**

### 6.4. TROŠKOVI MATERIJALA

<b>INDUSTRIJA</b>	<b>2012.</b>	<b>2011.</b>
	RSD hiljada	RSD hiljada
Troškovi materijala za izradu	226	229
Troškovi ostalog materijala (režijskog)	1.660	1.146
Troškovi goriva i energije	3.007	3.252
<b>Ukupno</b>	<b>4.893</b>	<b>4.627</b>

**KONSOLIDOVANO: 4.893 + 0 = 4.893**

### 6.5. TROŠKOVI ZARADA, NAKNADA ZARADA I OSTALI LIČNI RASHODI

<b>INDUSTRIJA</b>	<b>2012.</b>	<b>2011.</b>
	RSD hiljada	RSD hiljada
Troškovi zarada i naknada zarada (bruto)	137.009	126.699
Troškovi poreza i doprinosa na zarade i naknade zarada na teret poslodavca	23.893	22.069
Troškovi naknada po ugovoru o delu	-	-
Troškovi naknada po autorskim honorarima	12.914	5.995
Troškovi naknada po ugovoru o privremenim i povremenim poslovima	-	-



Troškovi naknada fizičkim licima po osnovu ostalih ugovora	-	-
Troškovi naknada članovima upravnog i nadzornog odbora	2.491	3.135
Ostali lični rashodi i naknade	11.862	9.531
<b>Ukupno</b>	<b>188.169</b>	<b>167.429</b>

**KONSOLIDOVANO: 188.169 + 0 = 188.169**

#### 6.6. TROŠKOVI AMORTIZACIJE I REZERVISANJA

Troškovi amortizacije i rezervisanja u iznosu od RSD 3.020 hiljada (u 2011. godini RSD 4.569 hiljada) odnose se na: amortizaciju nematerijalnih ulaganja, nekretnina, postrojenja, opreme i bioloških sredstava (Napomena 3.12., Napomena 7.1. i Napomena 7.2.) u iznosu od RSD 1.587 hiljada (u 2011. godini RSD 4.424 hiljada), i troškove rezervisanja prema sledećem pregledu:

<b>INDUSTRIJA</b>	2012.	2011.
	RSD hiljada	RSD hiljada
Troškovi rezervisanja za garantni rok	-	-
Rezervisanja za troškove obnavljanja prirodnih bogatstava	-	-
Rezervisanja za zadržane kaucije i depozite	-	-
Rezervisanja za troškove restrukturiranja	-	-
Rezervisanja za naknade i druge beneficije zaposlenih	1.433	145
Ostala dugoročna rezervisanja	-	-
<b>Ukupno</b>	<b>1.433</b>	<b>145</b>

**KONSOLIDOVANO: 3.020 + 0 = 3.020**

Na dan 31.12.2012. godine urađena je procena rezidualne vrednosti i preostalog korisnog veka trajanja za nekretnine i opremu značajnije knjigovodstvene vrednosti.

Efekat promene računovodstvene procene uticao je na promenu visine troškova amortizacije za 2012. godinu, a time, posledično, i na visinu knjigovodstvene vrednosti sredstava na dan 31.12.2012. godine.

Usled promenjene procene, trošak amortizacije za 2012. godinu je manji, to jest knjigovodstvena vrednost sredstava na dan 31.12.2012. godine je veća za 3.287 hiljada RSD.

Što se tiče budućeg perioda, procenjena rezidualna vrednost će prouzrokovati da ukupna računovodstvena amortizacija, na kraju korisnog veka trajanja svih sredstava koja su bila predmet Procene, bude niža 100.702 hiljada RSD, to jest za ukupno procenjeni iznos koje bi Društvo primilo danas ako bi otuđilo sredstva, nakon odbijanja procenjenih troškova otuđivanja i pod pretpostavkom da su sredstva već na kraju svog korisnog veka i u stanju koje se očekuje na kraju njihovog korisnog veka trajanja.

Uz zanemarivanje procenjene rezidualne vrednosti, po pitanju efekata promene korisnog veka trajanja, u slučaju povećanja korisnog veka trajanja u odnosu na prethodne procene, pozitivni efekti na finansijski rezultat Društva (usled smanjenja troškova amortizacije tekuće godine zbog povećanja roka trajanja sredstava), u tekućoj i u narednim godinama, će se

kompenzovati u onim godinama kada bi sredstva, shodno ranijim procenama, prestala da se amortizuju. Prestanak amortizacije bi bio posledica činjenice da im je kompletan koristan vek trajanja protekao u prethodnom periodu. Praktično, negativni efekti amortizacije za neko konkretno sredstvo, a time i negativni efekti na finansijski rezultat Društva, biće jednaki godišnjoj amortizaciji u onim godinama za koliko je, novom Procenom, produžen vek trajanja pojedinih sredstava. Analogno iznetom, važi u slučaju sredstava kojima je novom procenom skraćen ranije procenjeni vek trajanja.

**Troškovi rezervisanja za otpremnine prilikom odlaska u penziju** u 2012. godini jednaki su razlici između, s jedne strane, iznosa rezervisanja za otpremnine na kraju 2012. godine i iznosa rezervisanja za otpremnine na dan 31.12.2011. godine umanjenog za iznos isplaćenih otpremnina u toku 2012. godine.

Procena rezervisanja na datum bilansa stanja po osnovu MRS 19 (za otpremnine prilikom odlaska u penziju) detaljnije je objašnjena u Napomeni 7.16.

## 6.7. OSTALI POSLOVNI RASHODI

<b>INDUSTRIJA</b>	2012.	2011.
	RSD hiljada	RSD hiljada
<b><i>Troškovi proizvodnih usluga</i></b>		
Troškovi usluga na izradi učinaka	74.774	84.768
Troškovi transportnih usluga	2.307	2.079
Troškovi usluga održavanja	1.417	2.364
Troškovi zakupnina	-	-
Troškovi sajmova	-	-
Troškovi reklame i propagande	206	564
Troškovi istraživanja	-	-
Troškovi razvoja koji se ne kapitalizuju	-	-
Troškovi ostalih usluga	5.526	7.513
<b>Svega</b>	<b>84.230</b>	<b>97.288</b>
<b><i>Nematerijalni troškovi</i></b>		
Troškovi neproizvodnih usluga	4.014	2.643
Troškovi reprezentacije	1.334	1.674
Troškovi premija osiguranja	431	802
Troškovi platnog prometa	1.880	1.299
Troškovi članarina	594	549
Troškovi poreza	1.694	3.055
Troškovi doprinosa	-	-
Ostali nematerijalni troškovi	29.287	24.774
<b>Svega</b>	<b>39.234</b>	<b>34.796</b>
<b>Ukupno</b>	<b>123.464</b>	<b>132.084</b>

**Troškovi usluga na izradi učinaka** su dominantno troškovi podizvođača na ugovorima Društva.

U okviru **troškova transportnih usluga**, pored troškova transportnih usluga u zemlji i inostranstvu, iskazani su i troškovi fiksnih telefona, troškovi mobilnih telefona, interneta i dr.

U okviru **troškova ostalih usluga** najznačajniji deo se odnosi na grafičke usluge 2.834 hiljade RSD i troškove komunalnih usluga (grejanje i gradska čistoća) 2.456 hiljada RSD. Troškovi ostalih usluga se odnose i na zaštitu na radu, registraciju vozila, naknade za korišćenje puteva i dr.

U okviru **troškova neproizvodnih usluga** iskazani su troškovi: stručnog usavršavanja zaposlenih, čišćenja prostorija, advokatskih usluga, konsalting usluga, revizije godišnjih računa i dr.

**Troškovi reprezentacije** se odnose na ugostiteljske usluge, poklone poslovnim partnerima, troškove reklamnih uzoraka i dr.

**Troškovi članarina privrednim komorama** se gotovo u celokupnom iznosu odnose na članarine Komorama (Privredna komora Srbije i Privredna komora grada Beograda), koje predstavljaju obavezu na isplaćene plate zaposlenih.

**Troškovi platnog prometa i bankarskih usluga** se odnose najviše na troškove platnog prometa i bankarskih usluga u zemlji u iznosu od 1.617 hiljada RSD i provizije brokerskih usluga u iznosu od 263 hiljade RSD.

U okviru **troškova poreza** iskazani su troškovi: poreza na imovinu, naknada za korišćenje gradskog građevinskog zemljišta, poreza na upotrebu mobilnih telefona i dr. Najznačajniji deo ovih troškova se odnosi na zakonske penale za osobe sa invaliditetom 920 hiljada RSD i na porez na imovinu u iznosu od 402 hiljade RSD.

**Ostali nematerijalni troškovi** se odnose najvećim delom na usluge Energoprojekt Holdinga po osnovu ugovora o pružanju usluga br.138, u iznosu od 23.246 hiljada RSD. Ostali nematerijalni troškovi se odnose na: takse (administrativne, sudske i dr.), troškove stručne literature, troškove oglasa i tendera i sl.

<b>ZAHINOS</b>	2012.	2011.
	RSD hiljada	RSD hiljada
<b>Nematerijalni troškovi</b>		
Troškovi neproizvodnih usluga	345	505
Troškovi reprezentacije	-	-
Troškovi premija osiguranja	-	-
Troškovi platnog prometa	30	187
Troškovi članarina	-	-
Troškovi poreza	-	-
Troškovi doprinosa	-	-

Ostali nematerijalni troškovi	172	-
<b>Svega</b>	<b>547</b>	<b>692</b>
<b>Ukupno</b>	<b>547</b>	<b>692</b>

**KONSOLIDOVANO: 123.464 + 547 = 124.011**

#### 6.8. FINANSIJSKI PRIHODI I RASHODI

<b>INDUSTRIJA</b>	2012.	2011.
	RSD hiljada	RSD hiljada
<b>Finansijski prihodi</b>		
Finansijski prihodi od matičnih i zavisnih pravnih lica	49	5.731
Finansijski prihodi od ostalih povezanih pravnih lica	6.501	1.200
Prihodi od kamata po drugim osnovama	28.270	31.046
Pozitivne kursne razlike	10.828	16.892
Prihodi po osnovu efekata valutne klauzule	4.864	4.435
Prihodi od učešća u dobitku zavisnih pravnih lica i zajedničkih ulaganja koji se obračunavaju metodom udela	29.342	39.546
Ostali finansijski prihodi	124	1.308
<b>Svega</b>	<b>79.978</b>	<b>100.158</b>

Najznačajniji deo **prihoda od kamata po drugim osnovama** je posledica kamata od dužničko poverilačkih odnosa sa Mlekarom Banja Luka i Jugoremedijom (u 2012. godini Mlekara Banja Luka 23.012 hiljada RSD, Jugoremedija 3.963 hiljada RSD).

<b>ZAHINOS</b>	2012.	2011.
	RSD hiljada	RSD hiljada
<b>Finansijski prihodi</b>		
Finansijski prihodi od matičnih i zavisnih pravnih lica	-	-
Finansijski prihodi od ostalih povezanih pravnih lica	-	-
Prihodi od kamata	3	49
Pozitivne kursne razlike	-	-
Prihodi po osnovu efekata valutne klauzule	-	-
Prihodi od učešća u dobitku zavisnih pravnih lica i zajedničkih ulaganja koji se obračunavaju metodom udela	-	-
Ostali finansijski prihodi	-	-
<b>Svega</b>	<b>3</b>	<b>49</b>

**KONSOLIDOVANO: 79.978 + 3 + 2.388 + 8.551 = 90.920**

Energopet dobit 2012. godine  $67.780 \times 33.33\% = 22.591$ , umanjeње za dividendu 20.203 sto iznosi 2.388.

Energoplast dobit 2012. godine  $44.244 \times 40\% = 17.690$ , umanjeње za dividendu 9.139 sto iznosi 8.551.

<b>INDUSTRIJA</b>	<b>2012.</b>	<b>2011.</b>
	<u>RSD hiljada</u>	<u>RSD hiljada</u>
<b>Finansijski rashodi</b>		
Finansijski rashodi iz odnosa sa matičnim i zavisnim pravnim licima	2.570	4.310
Finansijski rashodi iz odnosa sa ostalim povezanim pravnim licima	7.842	897
Rashodi kamata	23.158	27.757
Negativne kursne razlike	3.842	20.794
Rashodi po osnovu efekata valutne klauzule	4.648	2.082
Rashodi od učešća u gubitku zavisnih pravnih lica i zajedničkih ulaganja koji se obračunavaju metodom udela	-	-
Ostali finansijski rashodi	-	-
<b>Svega</b>	<b>42.060</b>	<b>55.840</b>

**Rashodi kamate po drugim osnovama** su dominantno troškovi kamate prema Imleku po osnovu specifičnog finansiranja projekta Mlekara Banja Luka i iznose 23.012 hiljada RSD.

Negativne kursne razlike iz odnosa sa matičnim i zavisnim pravnim licima su dominantno ostvarene prema EP Holding-u.

Negativne kursne razlike iz odnosa sa ostalim povezanim pravnim licima su dominantno ostvarene prema EP Visokogradnji.

<b>ZAHINOS</b>	<b>2012.</b>	<b>2011.</b>
	<u>RSD hiljada</u>	<u>RSD hiljada</u>
<b>Finansijski rashodi</b>		
Finansijski rashodi iz odnosa sa matičnim i zavisnim pravnim licima	-	2.469
<b>Svega</b>	<b>0</b>	<b>2.469</b>

**KONSOLIDOVANO: 42.060 + 0 = 42.060**

## 6.9. OSTALI PRIHODI I RASHODI

<b>INDUSTRIJA</b>	<b>2012.</b>	<b>2011.</b>
	<u>RSD hiljada</u>	<u>RSD hiljada</u>
<b>Ostali prihodi</b>		
Dobici od prodaje nematerijalnih ulaganja, nekretnina, postrojenja i opreme	412	293
Dobici od prodaje bioloških sredstava	-	-
Dobici od prodaje učešća i dugoročnih hartija od vrednosti	-	1.010
Dobici od prodaje materijala	-	-
Viškovi	-	-
Naplaćena otpisana potraživanja	-	-
Prihodi od smanjenja obaveza	-	-
Prihodi od ukidanja dugoročnih rezervisanja	-	-

Ostali nepomenuti prihodi	1.555	-
Prihodi od usklađivanja vrednosti bioloških sredstava	-	-
Prihodi od usklađivanja vrednosti nematerijalnih ulaganja	-	-
Prihodi od usklađivanja vrednosti nekretnina, postrojenja i opreme	324	751
Prihodi od usklađivanja vrednosti dugoročnih finansijskih plasmana i hartija od vrednosti raspoloživih za prodaju	2.724	518
Prihodi od usklađivanja vrednosti zaliha	-	-
Prihodi od usklađivanja vrednosti potraživanja i kratkoročnih finansijskih plasmana	-	-
Prihodi od usklađivanja vrednosti ostale imovine	-	-
Dobitak poslovanja koje se obustavlja	-	-
Prihodi po osnovu promena računovodstvenih politika i ispravke grešaka	2.879	704
<b>Svega</b>	<b>7.894</b>	<b>3.276</b>

<b>ZAHINOS</b>	2012.	2011.
	RSD hiljada	RSD hiljada
<b>Ostali prihodi</b>		
Ostali nepomenuti prihodi	-	-
<b>Svega</b>	-	-

**KONSOLIDOVANO: 7.894 + 0 = 7.894**

<b>INDUSTRIJA</b>	2012.	2011.
	RSD hiljada	RSD hiljada
<b>Ostali rashodi</b>		
Gubici po osnovu rashodovanja i prodaje nematerijalnih ulaganja, nekretnina, postrojenja i opreme	-	-
Gubici po osnovu rashodovanja i prodaje bioloških sredstava	-	-
Gubici po osnovu prodaje učešća u kapitalu i hartija od vrednosti	-	-
Gubici od prodaje materijala	-	-
Manjkovi	-	-
Rashodi po osnovu direktnih otpisa potraživanja	-	-
Rashodi po osnovu rashodovanja zaliha materijala i robe	-	-
Ostali nepomenuti rashodi	15	829
Obezvređenje bioloških sredstava	-	-
Obezvređenje nematerijalnih sredstava	-	-
Obezvređenje nekretnina, postrojenja i opreme	-	-
Obezvređenje dugoročnih finansijskih plasmana i drugih hartija od vrednosti raspoloživih za prodaju	31	1.173
Obezvređenje zaliha materijala i robe	-	-
Obezvređenje potraživanja i kratkoročnih finansijskih plasmana	14.616	1.833
Obezvređenje ostale imovine	-	-
Gubitak poslovanja koje se obustavlja	-	-
Rashodi po osnovu promena računovodstvenih politika i ispravke grešaka	2.913	31
<b>Svega</b>	<b>17.575</b>	<b>3866</b>

**Rashodi po osnovu obezvređenja potraživanja i kratkoročnih finansijskih plasmana** su ostvareni preknjiženjem dela potraživanja prema Jugoremediji a.d. u iznosu od 14.616 hiljada RSD na sumnjiva i sporna potraživanja. Dana 27.12.2012. godine proglašen je stečaj nad Jugoremedijom a.d.. Na predlog stručnih službi, a na osnovu raspoloživih informacija u momentu sastavljanja finansijskih izveštaja (Izveštaj o ekonomsko finansijskom položaju dužnika sastavljenog od stečajnog upravnika) odlukom Odbora direktora izvršen je indirektni otpis potraživanja prema Jugoremediji u visini od 40% ukupnih potraživanja.

Negativan efekat promene računovodstvenih politika i ispravke grešaka iz ranijih perioda je ostvaren na osnovu knjiženja fakture podizvođača u vezi Investitora Neoplanta a.d.

<b>ZAHINOS</b>	2012.	2011.
	RSD hiljada	RSD hiljada
<b>Ostali rashodi</b>		
Ostali nepomenuti rashodi	-	-
Obezvređenje potraživanja i kratkoročnih finansijskih plasmana	-	-
<b>Svega</b>	-	-

**KONSOLIDOVANO: 17.575 + 0 = 17.575**

#### 6.10. POREZ NA DOBITAK

<b>ZBIRNO</b>	2012.	2011.
	RSD hiljada	RSD hiljada
Finansijski rezultat u bilansu uspeha (dobitak/gubitak pre oporezivanja)	13.533	11.916
<b>POREZ NA DOBITAK (Obrazac PDP)</b>		
Poreski rashod perioda	-	51
Odloženi poreski rashod perioda	-	-
Odloženi poreski prihod perioda	313	253

Konsolidovani porez na dobit se ne radi. Cifre u obrascu su prost aritmetički zbir iz pojedinačnih obrazaca.

## 7. BILANS STANJA

### 7.1. NEMATERIJALNA ULAGANJA

<b>INDUSTRIJA</b>	Ulaganja u razvoj	Koncesije, patenti i sl.	Ostala nematerijalna ulaganja	Nematerijalna ulaganja u pripremi	Avansi za nematerijalna ulaganja	Ukupno
<b><i>Nabavna vrednost</i></b>						
<b>Stanje na početku godine</b>	-	-	<b>887</b>	<b>1.195</b>	-	<b>2.082</b>
Korekcija početnog stanja	-	-	-	-	-	-
Nove nabavke	-	-	181	-	-	<b>181</b>
Prenos sa jednog oblika na drugi	-	-	-	-	-	-
Otuđivanje i rashodovanje	-	-	-	-	-	-
Ostalo	-	-	-	-	-	-
Revalorizacija - procena	-	-	-	-	-	-
<b>Stanje na kraju godine</b>	-	-	<b>1.068</b>	<b>1.195</b>	-	<b>2.263</b>
<b><i>Ispravka vrednosti</i></b>						
<b>Stanje na početku godine</b>	-	-	<b>709</b>	-	-	<b>709</b>
Korekcija početnog stanja	-	-	-	-	-	-
Amortizacija 2010. godine	-	-	201	-	-	<b>201</b>
Otuđivanje i rashodovanje	-	-	-	-	-	-
Obezvredjenja	-	-	-	-	-	-
Ostalo	-	-	-	-	-	-
Revalorizacija - procena	-	-	-	-	-	-
<b>Stanje na kraju godine</b>	-	-	<b>910</b>	-	-	<b>910</b>
<b>Neotpisana vrednost 31.12.12.</b>	-	-	<b>158</b>	<b>1.195</b>	-	<b>1.353</b>
<b>Neotpisana vrednost 31.12.11.</b>	-	-	<b>178</b>	<b>1.195</b>	-	<b>1.373</b>

**KONSOLIDOVANO: 1.353 + 0 = 1.353**



**7.2. NEKRETNINE, POSTROJENJA, OPREMA, BIOLOŠKA SREDSTVA I INVESTICIONE NEKRETNINE**

<b>INDUSTRIJA</b>	Zemljišta	Građevinski objekti	Postrojenja i oprema	Investicione nekretnine	U pripremi	Avansi	Ukupno
<b><i>Nabavna vrednost</i></b>							
<b>Stanje na početku godine</b>	<b>6.365</b>	<b>144.581</b>	<b>25.835</b>	<b>4.117</b>	-	-	<b>180.898</b>
Korekcija početnog stanja	-	-	-	-	-	-	-
Nove nabavke	-	8.048	4.385	-	-	-	<b>12.433</b>
Prenos sa jednog oblika na drugi	-	-	-	-	-	-	-
Otuđivanje i rashodovanje	-	-	3.807	-	-	-	<b>3.807</b>
Ostalo	-	-	-	-	-	-	-
Revalorizacija – procena	-	-	-	324	-	-	<b>324</b>
<b>Stanje na kraju godine</b>	<b>6.365</b>	<b>152.629</b>	<b>26.413</b>	<b>4.441</b>	-	-	<b>189.848</b>
<b><i>Ispravka vrednosti</i></b>							
<b>Stanje na početku godine</b>	-	<b>54.069</b>	<b>21.811</b>	<b>379</b>	-	-	<b>76.259</b>
Korekcija početnog stanja	-	-	-	-	-	-	-
Amortizacija 2012. godine	-	124	1.262	-	-	-	<b>1.386</b>
Otuđivanje i rashodovanje	-	-	3.807	-	-	-	<b>3.807</b>
Obezvredjenja	-	-	-	-	-	-	-
Ostalo	-	-	-	-	-	-	-
Revalorizacija – procena	-	-	-	-	-	-	-
<b>Stanje na kraju godine</b>	-	<b>54.193</b>	<b>19.266</b>	<b>379</b>	-	-	<b>73.838</b>
<b>Neotpisana vrednost 31.12.12.</b>	<b>6.365</b>	<b>98.436</b>	<b>7.147</b>	<b>4.062</b>	-	-	<b>116.010</b>
<b>Neotpisana vrednost 31.12.11.</b>	<b>6.365</b>	<b>90.512</b>	<b>4.024</b>	<b>3.738</b>	-	-	<b>104.639</b>

**KONSOLIDOVANO: 116.010 + 0 = 116.010**

### 7.3. UČEŠĆA U KAPITALU

Učešća u kapitalu predstavljaju dugoročna finansijska ulaganja u (redovne ili preferencijalne) akcije i udele društava, banaka i osiguravajućih društava.

Učešća u kapitalu su iskazana:

- prema metodi nabavne vrednosti, po kojoj investitor iskazuje svoje ulaganje po nabavnoj vrednosti. Investitor priznaje prihod samo u onoj meri u kojoj primi svoj deo iz raspodele neraspoređene neto dobiti korisnika ulaganja, do koje dođe nakon dana kada ga je investitor stekao. Deo iz raspodele koji se primi u iznosu koji je viši od takve dobiti smatra se povraćajem investicija i iskazuje se kao smanjenje nabavne vrednosti investicije.
- u skladu sa MRS 39, na način opisan u tački 3(l).

Učešća u kapitalu odnose se na akcije (udele) kod:

	% učešća	2012. RSD hiljada	2011. RSD hiljada
<b>Zavisnih pravnih lica</b>			
Zahinos Ltd*	100	2.255	2.255
<b>Svega</b>		<b>2.255</b>	<b>2.255</b>
*(zbog primene MRS u evidentiranju <u>fin.rez.030=11.878/039=8.495</u> )			
<b>Ostalih povezanih pravnih lica</b>			
Energopet	33,33	40.555	40.555
Energoplast	40,00	142	142
<b>Svega</b>		<b>40.697</b>	<b>40.697</b>
<b>Ostalih pravnih lica i druge hartije od vrednosti raspoložive za prodaju</b>			
Hipotekarna banka Podgorica	< 1,00	3.351	3.265
<b>Svega</b>		<b>3.351</b>	<b>3.265</b>
<b>Ukupno</b>		<b>46.303</b>	<b>46.217</b>

**KONSOLIDOVANO: 46.303 - 2.255 + 256.707 + 129.995 = 430.750**

Energopet:  $891.875 \times 33.33\% = 297.262 - 40.555$  (učešće u kapitalu) = 256.707.

Energoplast:  $325.343 \times 40\% = 130.137 - 142$  (učešće u kapitalu) = 129.995.

#### 7.4. OSTALI DUGOROČNI FINANSIJSKI PLASMANI

Ostali dugoročni finansijski plasmani odnose se na:

<b>INDUSTRIJA</b>	<b>2012.</b>	<b>2011.</b>
	<u>RSD hiljada</u>	<u>RSD hiljada</u>
Dugoročne kredite matičnim, zavisnim i ostalim povezanim pravnim licima	-	-
Dugoročne kredite u zemlji	-	-
Dugoročne kredite u inostranstvu	-	-
Hartije od vrednosti koje se drže do dospeća	12.735	11.021
Ostale dugoročne plasmane:		
a) Dat zalog bankama*	31.765	27.537
b) Stambeni krediti	2.003	1.955
<b>Svega</b>	<b>46.503</b>	<b>40.513</b>
Minus: Ispravka vrednosti	-	72
<b>Ukupno</b>	<b>46.503</b>	<b>40.441</b>

\* (Date obveznice RS u zalog za dobijanje garancije)

<b>ZAHINOS</b>	<b>2012.</b>	<b>2011.</b>
	<u>RSD hiljada</u>	<u>RSD hiljada</u>
Dugoročne kredite u zemlji	-	-
Minus: Ispravka vrednosti	-	-
<b>Ukupno</b>	<b>-</b>	<b>-</b>

**KONSOLIDOVANO: 46.503 + 0 = 46.503**

#### 7.5. ZALIHE

<b>INDUSTRIJA</b>	<b>2012.</b>	<b>2011.</b>
	<u>RSD hiljada</u>	<u>RSD hiljada</u>
Materijal	-	-
Rezervni delovi, alat i inventar	-	-
Nedovršena proizvodnja	-	-
Nedovršene usluge	-	-
Gotovi proizvodi	-	-
Zalihe granulata	1.838	-
Dati avansi	6.878	9.158
<b>Svega</b>	<b>8.716</b>	<b>9.158</b>
Minus: Ispravka vrednosti	-	-
<b>Ukupno</b>	<b>8.716</b>	<b>9.158</b>

<b>ZAHINOS</b>	2012.	2011.
	RSD hiljada	RSD hiljada
Dati avansi	-	520
<b>Svega</b>	-	<b>520</b>
Minus: Ispravka vrednosti	-	-
<b>Ukupno</b>	<b>-</b>	<b>520</b>

**KONSOLIDOVANO: 8.716 + 0 = 8.716**

## 7.6. POTRAŽIVANJA

<b>INDUSTRIJA</b>	2012.	2011.
	RSD hiljada	RSD hiljada
<b>Potraživanja po osnovu prodaje</b>		
Kupci – matična i zavisna pravna lica	-	-
Kupci – ostala povezana pravna lica	22.889	33.335
Kupci u zemlji	53.546	77.004
Kupci u inostranstvu	1.706	336.930
Minus: Ispravka vrednosti	11.555	1.833
<b>Svega</b>	<b>66.586</b>	<b>445.436</b>
<b>Potraživanja iz specifičnih poslova</b>		
Potraživanja od izvoznika	-	-
Potraživanja po osnovu uvoza za tuđ račun	-	-
Potraživanja iz komisione i konsignacione prodaje	-	-
Ostala potraživanja iz specifičnih poslova	2.406	9.995
Minus: Ispravka vrednosti	-	-
<b>Svega</b>	<b>2.406</b>	<b>9.995</b>
<b>Druga potraživanja</b>		
Potraživanja za kamatu i dividende	22.021	62.609
Potraživanja od zaposlenih	247	28
Potraživanja od državnih organa i organizacija	-	-
Potraživanja za više plaćen porez na dobit	147	3.677
Potraživanja po osnovu preplaćenih ostalih poreza i doprinosa	305	70
Ostala potraživanja	266	442
Minus: Ispravka vrednosti	5.030	-
<b>Svega</b>	<b>17.956</b>	<b>66.826</b>
<b>Ukupno</b>	<b>86.948</b>	<b>522.257</b>

Značajno smanjenje potraživanja je posledica finaliziranja ugovornih odredbi na projektu Mlekare Banja Luka, odnosno, prenosom ukupnih potraživanja od Mlekare Banja Luka sa Društva na Imlek a.d., čime su regulisane ukupne obaveze Društva koje je imalo prema Imleku po osnovu specifičnog finansiranja predmetnog projekta. Formiranje i ukidanje ispravke vrednosti potraživanja iskazuje se u okviru „Ostalih rashoda/ostalih prihoda“ u Bilansu uspeha (Napomene 6.9). Kategorije unutar pozicije potraživanja ne sadrže obezvređena sredstva. Maksimalna izloženost kreditnom riziku na dan izveštavanja je fer vrednost svake pojedinačne kategorije gore navedenih potraživanja. Osim potraživanja prema Jugoremediji, potraživanja od kupaca i ostala potraživanja su nekamatonosna.

<b>ZAHINOS</b>	2012.	2011.
	RSD hiljada	RSD hiljada
<b>Potraživanja po osnovu prodaje</b>		
Kupci – matična i zavisna pravna lica	1.536	-
Kupci – ostala povezana pravna lica	-	-
Kupci u zemlji	-	-
Kupci u inostranstvu	-	-
Minus: Ispravka vrednosti	-	-
<b>Svega</b>	<b>1.536</b>	-
<b>Potraživanja iz specifičnih poslova</b>		
Ostala potraživanja iz specifičnih poslova	-	-
Minus: Ispravka vrednosti	-	-
<b>Svega</b>	<b>-</b>	<b>-</b>
<b>Druga potraživanja</b>		
Potraživanja za kamatu i dividende	-	-
Potraživanja za više plaćen porez na dobit	616	567
Potraživanja po osnovu preplaćenih ostalih poreza i doprinosa	127	65
Ostala potraživanja	-	-
Minus: Ispravka vrednosti	-	-
<b>Svega</b>	<b>743</b>	<b>632</b>
<b>Ukupno</b>	<b>743</b>	<b>632</b>

**KONSOLIDOVANO: 86.948 + (2.279-1.536) = 87.691**

#### 7.7. KRATKOROČNI FINANSIJSKI PLASMANI

<b>INDUSTRIJA</b>	2012.	2011.
	RSD hiljada	RSD hiljada
<b>Ostali kratkoročni finansijski plasmani</b>		
Kratkoročno oročena sredstva	99.891	66.670
Minus: Ispravka vrednosti	-	-
<b>Svega</b>	<b>99.891</b>	<b>66.670</b>
<b>Ukupno</b>	<b>99.891</b>	<b>66.670</b>

Detaljnije informacije o deponovanim sredstvima kod domaćih poslovnih banaka su prezentovane u narednoj tabeli.

<i>Banka</i>	<i>Valuta</i>	<i>Datum plasmana</i>	<i>Datum Dospeća</i>	<i>Iznos u 000 RSD</i>
Unicredit	RSD	28.12.2012	14.01.2013	37.000
Unicredit	USD	12.12.2012	10.01.2013	6.032
Unicredit	EUR	30.11.2012	10.01.2013	22.744
Unicredit	EUR	12.12.2012	10.01.2013	34.115

<b>ZAHINOS</b>	2012.	2011.
	RSD hiljada	RSD hiljada
<b><i>Ostali kratkoročni finansijski plasmani</i></b>		
Kratkoročno oročena sredstva	-	-
Minus: Ispravka vrednosti	-	-
<b>Svega</b>	-	-
<b>Ukupno</b>	-	-

**KONSOLIDOVANO: 99.891 + 0 = 99.891**

#### 7.8. GOTOVINSKI EKVIVALENTI I GOTOVINA

<b>INDUSTRIJA</b>	2012.	2011.
	RSD hiljada	RSD hiljada
<b><i>U dinarima:</i></b>		
Tekući računi	7.269	2.001
Blagajna	42	42
HOV	-	-
Ostalo VISA- revolving racun	-	(5)
Novčana sredstva čije je korišćenje ograničeno ili vrednost umanjena	-	-
<b>Svega</b>	<b>7.311</b>	<b>2.038</b>
<b><i>U stranoj valuti:</i></b>		
Devizni račun	5.259	16.411
Blagajna	-	-
Akreditivi	-	-
Ostalo	-	-
Novčana sredstva čije je korišćenje ograničeno ili vrednost umanjena	-	-
<b>Svega</b>	<b>5.259</b>	<b>16.411</b>
<b>Ukupno</b>	<b>12.570</b>	<b>18.449</b>

<b>ZAHINOS</b>	2012.	2011.
	RSD hiljada	RSD hiljada
<b><i>U stranoj valuti:</i></b>		
Devizni račun	22	1.343
<b>Ukupno</b>	<b>22</b>	<b>1.343</b>

**KONSOLIDOVANO: 12.570 + 22 = 12.592**

#### 7.9. POREZ NA DODATU VREDNOST I AVR

<b>INDUSTRIJA</b>	2012.	2011.
	RSD hiljada	RSD hiljada
<b><i>Porez na dodatu vrednost</i></b>		
Potraživanja za više plaćen porez na dodatu vrednost	-	-
<b>Svega</b>	<b>-</b>	<b>-</b>
<b><i>Aktivna vremenska razgraničenja</i></b>		
Unapred plaćeni troškovi	407	416
Potraživanja za nefakturisani prihod	18.887	32.667
Razgraničeni troškovi po osnovu obaveza	-	-
Odložena poreska sredstva	-	-
Ostala aktivna vremenska razgraničenja	21	-
<b>Svega</b>	<b>19.315</b>	<b>33.083</b>
<b>Ukupno</b>	<b>19.315</b>	<b>33.083</b>

Potraživanja za nefakturisani prihod se dominantno odnose na projekte RTB Bor Sumporna kiselina i Topionica bakra u iznosu od 15.452 hiljade dinara, Investitora NBS Zavod za izradu novčanica i kovanog novca u iznosu od 1.960 hiljada RSD i Investitora Građevinska direkcija Srbije u iznosu od 1.475 hiljada RSD. Fakturisanje po osnovu izvršene realizacije je predviđeno, po ispunjenju potrebnih uslova, tokom 2013. godine.

<b>ZAHINOS</b>	2012.	2011.
	RSD hiljada	RSD hiljada
Potraživanja za više plaćen VAT	-	-

**KONSOLIDOVANO: 19.315 + 0 = 19.315**

## 7.10. OSNOVNI KAPITAL

Osnovni kapital obuhvata sledeće oblike kapitala:

<b>INDUSTRIJA</b>	2012.	2011.
	RSD hiljada	RSD hiljada
Akcijski kapital		
- obične akcije	80.897	80.897
- preferencijalne akcije	-	-
Ostali kapital	8.661	8.661
<b>Ukupno</b>	<b>89.558</b>	<b>89.558</b>

<b>ZAHINOS</b>	2012.	2011.
	RSD hiljada	RSD hiljada
Akcijski kapital		
- obične akcije	17.254	15.877
- preferencijalne akcije	-	-
Gubitak	(15.152)	(13.586)
<b>Ukupno</b>	<b>2.102</b>	<b>2.291</b>

**KONSOLIDOVANO: 89.558 +(2.102 - 2.102) = 89.558**

Akcionari Društva su:

	Vrsta akcija	%	2012. RSD hiljada	2011. RSD hiljada
Energoprojekt Holding	Obične	62,77	50.781	50.781
Ostala pravna i fizička lica	Obične	37,23	30.116	30.116
<b>Ukupno</b>			<b>80.897</b>	<b>80.897</b>

**Akcijski kapital** čini 197.310 običnih akcija. Akcijski kapital - obične akcije obuhvataju osnivačke i u toku poslovanja emitovane akcije sa pravom upravljanja, pravom na učešće u dobiti akcionarskog društva i na deo stečajne mase u skladu sa aktom o osnivanju, odnosno odlukom o emisiji akcija.

Saglasno Statutu, obične akcije Društva daju akcionararu:

- pravo na informisanje i pristup pravnim aktima i drugim dokumentima i informacijama Društva,
- pravo prisustva i učešća u raspravi na sednici Skupštine,
- pravo glasa u Skupštini tako da jedna akcija uvek daje pravo na jedan glas,
- pravo na isplatu dividendi,
- pravo učešća u raspodeli likvidacionog viška po likvidaciji Društva,
- pravo prečeg sticanja akcija iz novih emisija i zamenljivih obveznica,
- pravo raspolaganja akcijama.

## 7.11. OSTALI (OSNOVNI) KAPITAL



**Ostali osnovni kapital** je nastao preknjižavanjem izvora vanposlovnih sredstava.

## 7.12. REZERVE

Rezerve obuhvataju sledeće oblike rezervi:

<b>INDUSTRIJA</b>	<b>2012.</b>	<b>2011.</b>
	RSD hiljada	RSD hiljada
Emisionu premiju	-	-
Zakonske rezerve	9.789	9.789
Statutarne i druge rezerve	12.715	12.715
<b>Ukupno</b>	<b>22.504</b>	<b>22.504</b>

**KONSOLIDOVANO: 22.504 + 0 = 22.504**

Zakonske rezerve su obavezno formirane do 2004 godine, tako što se svake godine iz dobitka unosilo najmanje 5% dok rezerve ne dostignu najmanje 10% osnovnog kapitala, a nakon toga su formirane na osnovu opšteg akta Društva.

Statutarne i druge rezerve predstavljaju rezerve koje se formiraju u skladu sa opštim aktima Društva.

## 7.13. REVALORIZACIONE REZERVE

Revalorizacione rezerve obuhvataju:

<b>INDUSTRIJA</b>	<b>2012.</b>	<b>2011.</b>
	RSD hiljada	RSD hiljada
Revalorizacione rezerve po osnovu usklađivanja poštene (fer) vrednosti	33.727	35.734
Rezerve po osnovu preračuna finansijskih izveštaja prikazanih u drugoj funkcionalnoj valuti, u odnosu na izveštajnu valutu	233	36
<b>Ukupno</b>	<b>33.960</b>	<b>35.770</b>

**KONSOLIDOVANO: 33.960 + 155.245\* = 189.205**

(\*) Alikvotni deo Energopeta

**7.14. NEREALIZOVANI DOBICI I GUBICI PO OSNOVU HARTIJA OD VREDNOSTI**

<b>INDUSTRIJA</b>	2012.	2011.
	RSD hiljada	RSD hiljada
Nerealizovani dobiti po osnovu hartija od vrednosti	609	807
Nerealizovani gubici po osnovu hartija od vrednosti	-	-

**KONSOLIDOVANO: 609 + 0 = 609**

**7.15. NERASPOREĐENI DOBITAK**

Neraspoređeni dobitak odnosi se na:

<b>INDUSTRIJA</b>	2012.	2011.
	RSD hiljada	RSD hiljada
<b>Neraspoređeni dobitak na dan 01.01.</b>	133.073	127.608
Korekcija dobiti ranijih godina – po osnovu materijalno značajnih grešaka	-	-
Korekcija dobiti ranijih godina – po osnovu promena računovod. politika	-	-
Korekcija dobiti ranijih godina – po osnovu sticanja i otuđenja sopstvenih akcija	-	-
Korekcija dobiti ranijih godina – po osnovu realizovanih revalorizacionih rezervi	-	-
Korekcija dobiti ranijih godina – po osnovu poreza na dobit	41	-
Korekcija dobiti ranijih godina – po osnovu nematerijalnih ulaganja	-	-
Korekcija dobiti ranijih godina – po osnovu revalorizacije učešća u kapitalu banaka	-	-
Korekcija dobiti ranijih godina – po osnovu kumuliranih revalorizacionih rezervi	-	-
Korekcija dobiti ranijih godina – po osnovu revalorizacionog dobitka	-	-
Korekcija dobiti ranijih godina – po osnovu promene poreskog zakonau priznavanju MRS 19	-	-
Raspodela dobiti ranijih godina*	-	274
<b>Dobit tekuće godine</b>	<b>3.293</b>	<b>5.739</b>
<b>Neraspoređena dobit 31.12.</b>	<b>136.325</b>	<b>133.073</b>
		RSD hiljada
- u dividende		-
- učešće zaposlenih u dobiti		-
- u osnovni kapital		-
- u rezerve		-
- pokriće gubitka		-
- ostalo-neraspoređena dobit po odluci Skupštine od 20.06.2012		5.698
<b>Ukupno</b>		<b>5.698</b>

**KONSOLIDOVANO: 136.325 - 386 + 101.462 + 129.995 = 367.396**

- Zahinos gubitak 386
- Energopet alikvotni deo 33.33% = 101.462
- Energoplast alikvotni deo 40% = 129.995

## 7.16. DUGOROČNA REZERVISANJA

Dugoročna rezervisanja se priznaju kada:

- društvo ima obavezu (pravnu ili stvarnu) koja je nastala kao rezultat prošlog događaja;
- je verovatno da će odliv resursa koji sadrži ekonomske koristi biti potreban za izmirenje obaveze; i
- iznos obaveze može pouzdano da se izmeri.

Dugoročna rezervisanja obuhvataju:

<b>INDUSTRIJA</b>	<b>2012.</b>	<b>2011.</b>
	RSD hiljada	RSD hiljada
Rezervisanja za troškove u garantnom roku	-	-
Rezervisanja za troškove obnavljanja prirodnih bogatstava	-	-
Rezervisanja za zadržane kaucije i depozite	-	-
Rezervisanja za troškove sudskih sporova	-	-
Rezervisanja za naknade i druge beneficije zaposlenih	7.669	7.602
Ostala dugoročna rezervisanja	-	-
<b>Ukupno</b>	<b>7.669</b>	<b>7.602</b>

Rezervisanja za naknade i druge beneficije zaposlenih (rezervisanja za nedospele otpremnine prilikom odlaska u penziju), su iskazana na osnovu aktuarskog obračuna stručnog tima iz sistema Energoprojekt.

Prilikom projekcija obračuna rezervisanja po MRS 19 korišćen je deduktivni pristup, odnosno sva preduzeća iz sistema Energoprojekt su posmatrana kao celina, i na osnovu opštih pravilnosti, i korišćenjem broja radnika „kao ključa“, izvršena je alokacija na konkretne privredne subjekte. Uzevši u obzir da su sva zavisna preduzeća u većinskom vlasništvu istog privrednog subjekta, primenjeni pristup je objektivni i rezultati projekcija se mogu uvažiti kao očekivani.

Povećanje iznosa rezervisanja po osnovu sadašnje vrednosti otpremnina za ceo sistem Energoprojekt (za 2,21%), u bilansu stanja na dan 31.12.2012. godine u odnosu na dan 31.12.2011. godine je posledica promene više faktora od kojih:

- s jedne strane, promena pojedinih faktora utiče na povećanje iznosa rezervisanja (povećanje prosečnih godina staža provedenih u Preduzeću za 2,72%); a
- s druge strane strane, promena pojedinih faktora utiče na snižavanje iznosa rezervisanja (smanjenje prosečnog iznosa bruto otpremnine za 0,30% i smanjenje ukupnog broja radnika za 2,33%).

Pored navedenog, promena u strukturi rezervisanja po konkretnim preduzećima je rezultat promene alikvotnog dela učešća broja zaposlenih u pojedinim preduzećima u ukupnom broju zaposlenih celog Preduzeća.

Postupak projekcije rezervisanja, uvažavanjem relevantnih odredbi MRS 19, obavljao se u više sledećih koraka:

- prvo, shodno polu, ukupnim godinama staža radnika i godinama staža u Društvu; uvažavanjem očekivane godišnje stope fluktuacije i mortaliteta (procenjena godišnja stopa fluktuacije i mortaliteta), procenjen je broj zaposlenih koji će iskoristiti pravo na otpremninu, kao i period kada će navedene naknade zaposleni primiti;
- drugo, uvažavajući odredbe Kolektivnog ugovora Društva, procenjena je visina otpremnine za svaku godinu staža, koje su bile aktuelne na datum bilansa stanja; i
- treće, svođenje na sadašnju vrednost očekivanih odliva za otpremnine vršena je primenom diskontnog faktora, koji predstavlja količnik diskonte stope i očekivanog rasta zarada.

Otpremnine prilikom odlaska u penziju se u Društvu isplaćuju na osnovu člana 48 Kolektivnog ugovora, po kome je Poslodavac dužan da zaposlenom isplati otpremninu pri odlasku u penziju u visini: 1) njegove trostruke neto zarade isplaćene za mesec koji prethodi mesecu odlaska u penziju, 2) trostrukog iznosa neto prosečne zarade kod Poslodavca u mesecu koji prethodi mesecu odlaska u penziju, 3) u iznosu utvrđenom zakonom; u zavisnosti koji je od navedenih iznosa najpovoljniji za zaposlenog.

Prilikom diskontovanja uvažene su sledeće pretpostavke:

- očekivani godišnji rast zarada u Društvu od 7,5% i
- diskontna stopa od 10% .

U paragrafu 78, MRS 19, kao i u paragrafu BC 33 u okviru Osnova za zaključivanje MRS 19, se eksplicitno navodi da stopa koja se koristi za diskontovanje treba da bude određena u skladu sa tržišnim prinosisima na datum bilansa stanja za visoko kvalitetne korporativne obveznice. U zemljama gde ne postoji razvijeno tržište za ovakve obveznice treba koristiti tržišne prinose (na datum bilansa stanja) državnih obveznica. Valuta i rok dospeća obveznica treba da budu u skladu sa valutom i procenjenim rokom obaveza za primanja po prestanku zaposlenja.

Kako je finansijsko tržište u Srbiji nedovoljno razvijeno, najrealnije je kao reper za određivanje diskontne stope na datum bilansa stanja koristiti realni godišnji prinos koji se ostvaruje kupovinom državnih obveznica čiji je garant Republika Srbija. U navedenom kontekstu analizirane su prinosi na obveznice republike Srbije (obveznice "stare devizne štednje" koje dospevaju u periodu 2013-2016. godine), kao i prinos na državne obveznice u EUR koje je emitovalo Ministarstvo Finansija Republike Srbije u 2012. godini. Konkretno, nominalni godišnji prinos obveznica stare devizne štednje na datum bilansa stanja (rok dospeća od 6 meseci do 3 godine i 6 meseci) je oko 4,7%, dok je nominalni godišnji prinos dugoročnih obveznica Republike Srbije u EUR, tokom 2012. godine, iznosio 5,95% (emisija 20.02.; rok dospeća 371 dan), 6,10% (emisija 26.03.; ročnost 728 dana), 6,19% (emisija 23.05.; rok dospeća 546 dana), 6,25% (emisija 06.06.; rok dospeća 730 dana), 6,30% (emisija 25.06.; rok dospeća 546 dana), 6,15% (emisija 11.07.; rok dospeća 371 dan), 6,20% (emisija 24.07.; rok dospeća 730 dana), 6,15% (emisija 21.08.; rok dospeća 371 dan), 6,15% (emisija 03.09.; rok dospeća 371 dan), 5,75% (emisija 31.10.; rok dospeća 371 dan), 5,85% (emisija 13.11.; rok dospeća 546 dana) i 5,05% (emisija 12.12.; rok dospeća 546 dana). Kako je rok dospeća repernih hartija od vrednosti kraći od prosečnog procenjenog roka dospeća primanja koja su predmet ovog obračuna, pri određivanju diskontne stope, uvažavajući zahteve iz paragrafa 81, MRS 19, procenjena je diskontna stopa za duže rokova dospeća.

Konkretnije, obzirom na procenjeni nominalni godišnji prinos dugoročnih državnih obveznica (oko 6,5%), projektovanu inflaciju u zemljama EURO zone (1,9%) i pretpostavku da se devizni kurs formira na bazi modela teorije pariteta kupovne snage (pod pretpostavkom da u trenutnom kursu nema izraženih dispariteta, projektovana godišnja devalvacija je uslovljena razlikom između projektovane godišnje inflacije u Srbiji i u zemljama EURO zone), realni godišnji prinos repernih hartija od vrednosti

je oko 4,5%, odnosno pri projektovanoj nominalnoj inflaciji u Srbiji od 5,5%, nominalni godišnji prinos je oko 10%.

Godišnji očekivani rast zarada u Preduzeću je planiran na nivou od 7,5%.

Godišnja diskontna stopa i godišnji rast zarada zavise od stope inflacije.

Memorandumom Narodne banke Srbije o ciljanim stopama inflacije do 2014. godine, koji je usvojen na sednici Izvršnog odbora NBS 10. maja 2012. godine, pored ostalog, utvrđena je ciljana stopa inflacije za 2013. godinu, merena godišnjom procentualnom promenom indeksa potrošačkih cena. Polazeći od vrednosti potrošačkih cena na kraju prethodne godine, ciljana stopa inflacije za 2013. godinu iznosi 4%, sa dozvoljenim odstupanjem (pozitivnim i negativnim) od 1,5 procentnih poena. Kako je inflacija u 2012. godini za više od 5% prekoračila ciljanu inflaciju (inflacija u periodu novembar 2012. u odnosu na novembar 2011. godine iznosi 11,9%), najrealnije je inflaciju za narednu godinu, u dozvoljenim okvirima predviđenim Memorandumom, planirati uz maksimalno dozvoljeno odstupanje (+1,5%). Dakle, rezervisanje će se proceniti shodno planiranoj godišnjoj inflaciji od 5,5%. Iz navedenog sledi da je u Preduzeću planiran dugoročni godišnji rast realnih zarada od 2% (primenjen i na rezervisanja prethodnih godina), a da je dugoročna godišnja realna diskontna stopa planirana na nivou od 4,5%.

Ako bi u budućnosti došlo do pada stope inflacije, primenjena logika rezultirala bi snižavanju nominalnih zarada, ali takođe i diskontne stope (koja je dominantno opredeljena stopom inflacije), tako da ta promena ne bi dovela do promene rezultata prezentiranih u ovom materijalu. Primenjen metodološki postupak, koji za rezultantu ima dugoročno planiran godišnji rast zarada u Preduzeću od 7,5% i dugoročnu godišnju diskontnu stopu od 10%, pretpostavlja istu inflaciju u celom budućem periodu. Ova pretpostavka je i zahtevana paragrafom 75, MRS 19.

**KONSOLIDOVANO: 7.669 + 0 = 7.669**

#### **7.17. DUGOROČNE OBAVEZE**

<b>INDUSTRIJA</b>	<b>2012.</b>	<b>2011.</b>
	<u>RSD hiljada</u>	<u>RSD hiljada</u>
Dugoročni krediti (uzet od Alpha bank)	21.869	-
<b>Ukupno</b>	<b><u>21.869</u></b>	<b><u>-</u></b>

**KONSOLIDOVANO: 21.869 + 0 = 21.869**

## 7.18. KRATKOROČNE FINANSIJSKE OBAVEZE

Kratkoročne finansijske obaveze obuhvataju:

<b>INDUSTRIJA</b>			2012.	2011.
	Oznaka valute	Kamatna stopa	RSD hiljada	RSD hiljada
<b>Ostale kratkoročne finansijske obaveze</b>				
Obaveze po kratkoročnim hartijama od vrednosti			-	-
Ostale kratkoročne finansijske obaveze			-	-
Obaveze po osnovu stalnih sredstava i sredstava obustavljenog poslovanja namenjenih prodaji			-	-
Deo ostalih dugoročnih obaveza koje dospevaju do jedne godine	EUR	2,5%	34.990	-
<b>Svega</b>			<b>34.990</b>	<b>-</b>

**KONSOLIDOVANO: 34.990 + 0 = 34.990**

## 7.19. OBAVEZE IZ POSLOVANJA

<b>INDUSTRIJA</b>	2012.	2011.
	RSD hiljada	RSD hiljada
<b>Obaveze iz poslovanja</b>		
Primljeni avansi, depoziti i kaucije	17.239	63.696
Dobavljači – matična i zavisna pravna lica	40.801	32.024
Dobavljači – ostala povezana pravna lica	8.694	5.368
Dobavljači u zemlji	2.746	27.563
Dobavljači u inostranstvu	-	2.673
Ostale obaveze iz poslovanja	-	1.833
<b>Svega</b>	<b>69.480</b>	<b>133.157</b>
<b>Obaveze iz specifičnih poslova</b>		
Obaveze prema uvozniku	-	-
Obaveze po osnovu izvoza za tuđ račun	-	-
Obaveze po osnovu komisione i konsignacione prodaje	-	-
Ostale obaveze iz specifičnih poslova	-	349.993
<b>Svega</b>	<b>-</b>	<b>349.993</b>
<b>Ukupno</b>	<b>69.480</b>	<b>483.150</b>

Rukovodstvo Društva smatra da iskazana vrednost obaveza iz poslovanja odražava njihovu fer vrednost na dan bilansa stanja.

<b>ZAHINOS</b>	2012.	2011.
	RSD hiljada	RSD hiljada

<b>Obaveze iz poslovanja</b>		
Dobavljači u inostranstvu	-	21
Ostale obaveze iz poslovanja	-	-
<b>Svega</b>	<b>-</b>	<b>21</b>

**KONSOLIDOVANO: 69.480 – 1.536 = 67.944**

#### 7.20. OSTALE KRATKOROČNE OBAVEZE

<b>INDUSTRIJA</b>	2012.	2011.
	RSD hiljada	RSD hiljada
<b>Obaveze po osnovu zarada i naknada zarada</b>	11.918	12.623
<b>Druge obaveze</b>		
Obaveze po osnovu kamata i troškova finansiranja	-	43.032
Obaveze za dividende	121	121
Obaveze za učešće u dobiti	-	-
Obaveze prema zaposlenima	711	254
Obaveze prema članovima upravnog i nadzornog odbora	703	1.353
Obaveze prema fizičkim licima za naknade po ugovorima	-	-
Obaveze za neto prihod preduzetnika koji akontaciju podiže u toku godine	-	-
Ostale obaveze	137	147
<b>Svega</b>	<b>13.590</b>	<b>57.530</b>

Obaveze po osnovu zarada i ostale nepomenute obaveze se najvećim delom odnose na obaveze (neto, porezi i doprinosi, obaveze Komorama) za decembarsku zaradu, koja je u Društvu isplaćena u januaru naredne godine.

Rukovodstvo Društva smatra da iskazana vrednost ostalih kratkoročnih obaveza odgovara njihovoj fer vrednosti na dan bilansa stanja.

**KONSOLIDOVANO: 13.590 + 0 = 13.590**

#### 7.21. OBAVEZE PO OSNOVU POREZA NA DODATU VREDNOST, OSTALIH JAVNIH PRIHODA I PASIVNA VREMENSKA RAZGRANIČENJA

<b>INDUSTRIJA</b>	2012.	2011.
	RSD hiljada	RSD hiljada
<b>Obaveze za porez na dodatu vrednost</b>		
Obaveze za PDV po osnovu razlike obračunatog poreza na dodatu vrednost i prethodnog poreza	1.889	2.245
<b>Svega</b>	<b>1.889</b>	<b>2.245</b>

#### **Obaveze za ostale poreze, doprinose i druge dažbine**

*Napomene uz konsolidovane finansijske izveštaje za 2012 godinu*

*Strana 45/49*

Obaveze za akcize	-	-
Obaveze za porez iz rezultata	-	234
Obaveze za poreze, carine i druge dažbine iz nabavke ili na teret troškova	-	-
Obaveze za doprinose koji terete troškove	-	-
Ostale obaveze za poreze, doprinose i druge dažbine	771	713
<b>Svega</b>	<b>771</b>	<b>947</b>
<b>Pasivna vremenska razgraničenja</b>		
Unapred obračunati troškovi	-	-
Obračunati prihodi budućeg perioda	-	-
Razgraničenja obaveza po PDV	-	6.516
Odloženi prihod po osnovu efekata ugovorene zaštite od rizika	-	-
Razgraničeni zavisni troškovi nabavke	-	-
Odloženi prihodi i primljene donacije	-	-
Razgraničeni prihodi po osnovu potraživanja	-	-
Ostala pasivna vremenska razgraničenja	313	-
<b>Svega</b>	<b>313</b>	<b>6.516</b>
<b>Ukupno</b>	<b>2.973</b>	<b>9.708</b>

Ostala pasivna vremenska razgraničenja u iznosu 313 hiljada RSD se odnose na razgraničene obaveze po osnovu poreza na dodatu vrednost.

<b>ZAHINOS</b>	2012.	2011.
	RSD hiljada	RSD hiljada
<b>Obaveze za ostale poreze, doprinose i druge dažbine</b>		
Obaveze za porez iz rezultata	-	-
<b>Svega</b>	<b>-</b>	<b>-</b>
<b>Pasivna vremenska razgraničenja</b>		
Ostala pasivna vremenska razgraničenja	199	183
<b>Svega</b>	<b>199</b>	<b>183</b>
<b>Ukupno</b>	<b>199</b>	<b>183</b>

**KONSOLIDOVANO: 2.973 + 199 = 3.172**

## 7.22. ODLOŽENA PORESKA SREDSTVA I OBAVEZE

Odložene poreske obaveze u iznosu od 4.315 hiljada RSD obuhvataju iznose poreza na dobit koji se plaćaju u narednim periodima po osnovu oporezivih privremenih razlika.

<b>INDUSTRIJA</b>	2012.	2011.
	RSD hiljada	RSD hiljada
Odložena poreska sredstva	-	-
Odložene poreske obaveze	4.315	2.621
<b>Neto poreska sredstva/obaveze</b>	<b>4.315</b>	<b>2.621</b>



Odložene poreske obaveze se odnose na privremenu razliku.

**Odložene poreske obaveze** koje su iskazane na dan 31. decembra se odnose na *oporezive privremene razlike* između knjigovodstvene vrednosti sredstava koja podležu amortizaciji i njihove poreske osnovice. Naime, usled različitih odredbi na bazi kojih se u Društvu određuje računovodstvena amortizacija (shodno odredbama profesionalne regulative; MRS i MSFI i dr.) i odredbi kojima se određuje poreska amortizacija (Shodno Zakonu o porezu na dobit pravnih lica), Društvo će u budućem periodu platiti veći porez na dobitak nego što bi platilo da mu se sa aspekta poreskog zakonodavstva prizna stvarno iskazana knjigovodstvena amortizacija. Iz navedenog razloga, Društvo priznaje odloženu poresku obavezu, koja predstavlja porez na dobitak koji će biti plativ kada Društvo „povrati“ knjigovodstvenu vrednost sredstava. Iznos odloženih poreskih obaveza izračunat je množenjem visine oporezive privremene razlike na kraju godine sa stopom poreza na dobit Društva (15%).

**KONSOLIDOVANO: 4.315 + 0 = 4.315**

## 8. TRANSAKCIJE SA POVEZANIM LICIMA

Povezana lica nemaju poseban tretman u odnosu na ostala preduzeća sa kojima Društvo posluje i transakcije se vrše po tržišnim cenama.

Struktura obaveza i potraživanja prema povezanim pravnim licima	u 000 dinara	
	2012.	2011.
<i>Potraživanja</i>		
Energoprojekt Oprema	2.547	22.052
Energoprojekt Visokogradnja	20.326	9.957
Energoprojekt Energodata	-	178
Energoprojekt Arhitektura	2.532	13.339
Energopet	174	10.682
Energoplast	9.139	1.199
Zahinos Ltd	-	3
<b>Svega</b>	<b>34.718</b>	<b>57.410</b>
<i>Obaveze</i>		
Energoprojekt Oprema	1.538	242
Energoprojekt Entel	418	268
Energoprojekt Holding	39.265	32.024
Energoprojekt Visokogradnja	7.417	52.182
Energoprojekt Energodata	634	928
Energoprojekt Arhitektura	38	45
<b>Svega</b>	<b>49.310</b>	<b>85.689</b>

Najznačajniji iznos obaveza se odnosi na obavezu prema Energoprojekt Holdingu u visini od 39.265 hiljada RSD.

## 9. VANBILANSNA EVIDENCIJA

Obuhvata praćenje obaveza po garancijama i kamate plasirana sredstva za budući period što čini:

<b>INDUSTRIJA</b>	<b>2012.</b>
	<u>RSD hiljada</u>
Garancije primljene	-
Ostala vanbilansna aktiva	187
Data jemstva	291.613
Garancije date	8.816
<b>Ukupno</b>	<b>300.616</b>

Najznačajniji iznos jemstava je dato solidarno jemstvo u visini od 291.613 hiljade RSD za Energoprojekt Holding u vezi kredita za obrtna sredstva od Fonda za razvoj Republike Srbije.

**KONSOLIDOVANO: 300.616 + 0 = 300.616**

## 10. POTENCIJALNE OBAVEZE I POTENCIJALNA SREDSTVA

Potencijalne obaveze, koje mogu da rezultiraju odlivom ekonomskih koristi Društva, prvenstvo mogu da nastanu po osnovu:

- sudskih sporova

Potencijalna obaveza po osnovu sudskih sporova se prvenstveno ogleda u mogućnosti okončanja sudskih sporova na štetu Društva, a za šta nije stvorena obaveza ili izvršeno rezervisanje u bilansu stanja.

Potencijalna sredstva, koja mogu da rezultiraju prilivom ekonomskih koristi Društva, prvenstvo mogu da nastanu po osnovu sudskih sporova u kojima je Društvo tužena stana.

Potencijalna sredstva po osnovu sudskih sporova se ogledaju u mogućnosti okončanja sudskih sporova u korist Društva, a za šta nije stvoreno potraživanje u bilansu stanja ili na neki drugi način iskazana ekonomska korist Društva (na primer, umanjenjem vrednosti neopravdanog avansa i sl.).

Pregled svih aktivnih sporova Društva dat je u sledećoj tabeli.

<i>Tužilac</i>	<i>Osnov tužbe</i>	<i>Visina potencijalne obaveze u 000 dinara</i>
Marko Martinoli	Poništaj odluke XXI Skupštine o usvajanju finansijskih izveštaja za 2011. godinu	0
Bančić Milanka	Poništaj odluke o dodeli stanova	0
Bančić Milanka	Vanparnica- Otkup stana	0
<b>UKUPNO</b>		<b>0</b>

## 11. DOGAĐAJI NAKON BILANSA STANJA

Nakon datuma bilansa stanja nije bilo događaja koji bi bitnije uticali na verodostojnost podataka iskazanih u finansijskim izveštajima.

Dana 08.02.2013. godine održano je prvo poverilačko ročište u vezi stečaja Jugoremedije a.d., na kome su prisustvovali predstavnici Društva kao poverioca. Na ročištu je razmatran Izveštaj o ekonomsko finansijskom stanju stečajnog dužnika Jugoremedija a.d. iz Zrenjanina. Stečajni upravnik je zaključio da je moguća reorganizacija stečajnog dužnika. Na prezentovani Izveštaj niko od prisutnih poverilaca nije stavio primedbe. Nije izglasan bankrot stečajnog dužnika.

U Beogradu,  
18.03.2013. godine



  
Direktor  
Ljubisav Popović, dipl. Inž.



**ENERGOPROJEKT INDUSTRIJA a.d.**  
**Beograd**

**Konsolidovani finansijski izveštaji**  
**za 2012. godinu**  
**i**  
**Izveštaj nezavisnog revizora**

SADRŽAJ

	Strana
IZVEŠTAJ NEZAVISNOG REVIZORA	1
<b>KONSOLIDOVANI FINANSIJSKI IZVEŠTAJI</b>	
Konsolidovani bilans stanja	
Konsolidovani bilans uspeha	
Konsolidovani izveštaj o tokovima gotovine	
Konsolidovani izveštaj o promenama na kapitalu	
Konsolidovani statistički aneks	
Napomene uz konsolidovane finansijske izveštaje	

## IZVEŠTAJ NEZAVISNOG REVIZORA

Akcionarima privrednog društva "Energoprojekt Industrija" a.d. Beograd

Izvršili smo reviziju priloženih konsolidovanih finansijskih izveštaja privrednog društva "Energoprojekt Industrija" a.d. Beograd i njegovih zavisnih društava (zajedno u daljem tekstu "Grupa"), koji obuhvataju konsolidovani bilans stanja na dan 31. decembra 2012. godine i odgovarajući konsolidovani bilans uspeha, konsolidovani izveštaj o promenama na kapitalu i konsolidovani izveštaj o tokovima gotovine za godinu koja se završava na taj dan, kao i pregled značajnih računovodstvenih politika i napomene uz konsolidovane finansijske izveštaje. Konsolidovani statistički aneks predstavlja sastavni deo ovih konsolidovanih finansijskih izveštaja.

### *Odgovornost rukovodstva za konsolidovane finansijske izveštaje*

Rukovodstvo Grupe je odgovorno za sastavljanje i istinito prikazivanje ovih konsolidovanih finansijskih izveštaja u skladu sa računovodstvenim propisima važećim u Republici Srbiji, zasnovanim na Zakonu o računovodstvu i reviziji ("Službeni glasnik Republike Srbije", br. 46/2006, 111/2009 i 99/2011), kao i za one interne kontrole koje rukovodstvo odredi kao neophodne u pripremi konsolidovanih finansijskih izveštaja koji ne sadrže materijalno značajne pogrešne iskaze, nastale usled kriminalne radnje ili greške.

### *Odgovornost revizora*

Naša je odgovornost da izrazimo mišljenje o ovim konsolidovanim finansijskim izveštajima na osnovu izvršene revizije. Reviziju smo izvršili u skladu sa Međunarodnim standardima revizije. Ovi standardi nalažu da se pridržavamo etičkih zahteva i da reviziju planiramo i izvršimo na način koji omogućava da se, u razumnoj meri, uverimo da konsolidovani finansijski izveštaji ne sadrže materijalno značajne pogrešne iskaze.

Revizija uključuje sprovođenje postupaka radi pribavljanja revizijskih dokaza o iznosima i obelodanjivanjima u konsolidovanim finansijskim izveštajima. Odabrani postupci su zasnovani na revizorskom prosuđivanju, uključujući procenu rizika postojanja materijalno značajnih pogrešnih iskaza u konsolidovanim finansijskim izveštajima, nastalih usled kriminalne radnje ili greške. Prilikom procene rizika, revizor sagledava interne kontrole relevantne za sastavljanje i istinito prikazivanje konsolidovanih finansijskih izveštaja radi osmišljavanja revizijskih postupaka koji su odgovarajući u datim okolnostima, ali ne u cilju izražavanja mišljenja o delotvornosti internih kontrola pravnog lica. Revizija takođe uključuje ocenu adekvatnosti primenjenih računovodstvenih politika i opravdanost računovodstvenih procena izvršenih od strane rukovodstva, kao i ocenu opšte prezentacije konsolidovanih finansijskih izveštaja.

Smatramo da su revizijski dokazi koje smo pribavili dovoljni i odgovarajući i da obezbeđuju osnovu za izražavanje našeg mišljenja.

### *Mišljenje*

Po našem mišljenju, konsolidovani finansijski izveštaji prikazuju istinito i objektivno, po svim materijalno značajnim pitanjima, finansijsku poziciju Grupe na dan 31. decembra 2012. godine, kao i rezultate njenog poslovanja i tokove gotovine za godinu koja se završava na taj dan, u skladu sa računovodstvenim propisima važećim u Republici Srbiji.

Beograd, 23. april 2013. godine

  
Igor Radmanović  
Ovlašćeni revizor

BDO d.o.o. Beograd; RegistarSKI broj 44916 kod Agencije za privredne registre; PIB 101672840; Matični broj 06203159  
Poslovni računi: 295-1214105-50 kod Srpske banke a.d. Beograd; 240-69872101500-75 kod Findomestic banke a.d. Beograd  
Upisani i uplaćeni osnivački kapital Društva 4.557,18 EUR

BDO d.o.o. Beograd, privredno društvo osnovano u Republici Srbiji, je članica BDO International Limited kompanije sa ograničenom odgovornošću sa sedištem u Velikoj Britaniji i deo je međunarodne BDO mreže firmi članica.

BDO je brend ime za BDO mrežu i za svaku BDO firmu članicu.

BDO d.o.o. Beograd, a limited liability company incorporated in the Republic of Serbia, is a member of BDO International Limited, a UK company limited by guarantee, and forms part of the international BDO network of independent member firms.

BDO is the brand name for the BDO network and for each of the BDO member firms.



Popunjiva pravno lice - preduzetnik		
07073224 Maticni broj		100830795 PIB
Sifra delatnosti		
Popunjiva Agencija za privredne registre		
850 1 2 3 Vrsta posla	19	20 21 22 23 24 25 26

Naziv :ENERGOPROJEKT INDUSTRIJA A.D.

Sediste : NOVI BEOGRAD, BULEVAR MIHAILA PUPINA 12

## BILANS STANJA - konsolidovani



7005018079812

na dan 31.12.2012. godine

- u hiljadama dinara

Grupa racuna, racun	POZICIJA	AOP	Napomena broj	I z n o s	
				Tekuca godina	Prethodna godina
1	2	3	4	5	6
	<b>AKTIVA</b>				
	<b>A. STALNA IMOVINA (002+003+004+005+009)</b>	001		594616	566772
00	I. NEUPLACENI UPISANI KAPITAL	002			
012	II. GOODWILL	003			
01 bez 012	III. NEMATERIJALNA ULAGANJA	004	7.1.	1353	1373
	IV. NEKRETNINE, POSTROJENJA, OPREMA I BIOLOSKA SREDSTVA (006+007+008)	005		116010	104639
020, 022, 023, 026, 027(deo), 028 (deo), 029	1. Nekretnine, postrojenja i oprema	006	7.2.	111948	100901
024, 027(deo), 028 (deo)	2. Investicione nekretnine	007	7.2.	4062	3738
021, 025, 027(deo), 028(deo)	3. Bioloska sredstva	008			
	V. DUGOROCNI FINANSIJSKI PLASMANI (010+011)	009		477253	460760
030 do 032, 039 (deo)	1. Ucesca u kapitalu	010	7.3.	430750	420319
033 do 038, 039 (deo) minus 037	2. Ostali dugorocni finansijski plasmani	011	7.4.	46503	40441
	<b>B. OBRтна IMOVINA (013+014+015)</b>	012		228205	652112
10 do 13, 15	I. ZALIHE	013	7.5.	8716	9678
14	II. STALNA SREDSTVA NAMENJENA PRODAJI I SREDSTVA POSLOVANJA KOJE SE OBUSTAVLJA	014			
	III. KRATKOROCNA POTRAZIVANJA, PLASMANI I GOTOVINA (016+017+018+019+020)	015		219489	642434
20, 21 i 22, osim 223	1. Potrazivanja	016	7.6.	86928	518645
223	2. Potrazivanja za vise placen porez na dobitak	017	7.6.	763	4244
23 minus 237	3. Kratkoročni finansijski plasmani	018	7.7.	99891	66670
24	4. Gotovinski ekvivalenti i gotovina	019	7.8.	12592	19792

Grupa racuna, racun	P O Z I C I J A	AOP	Napomena broj	I z n o s	
				Tekuca godina	Prethodna godina
1	2	3	4	5	6
27 i 28 osim 288	5. Porez na dodatu vrednost i aktivna vremenska razgranicenja	020	7.9.	19315	33083
288	<b>V. ODLOZENA PORESKA SREDSTVA</b>	021			
	<b>G. POSLOVNA IMOVINA (001+012 +021)</b>	022		822821	1218884
29	<b>D. GUBITAK IZNAD VISINE KAPITALA</b>	023			
	<b>Dj. UKUPNA AKTIVA (022+023)</b>	024		822821	1218884
88	<b>E. VANBILANSNA AKTIVA</b>	025	9	300616	392545
	<b>PASIVA</b>				
	<b>A.KAPITAL (102+103+104+105+106-107+108-109-110)</b>	101		669272	658069
30	I. OSNOVNI KAPITAL	102	7.10;7.11.	89558	89558
31	II. NEUPLACENI UPISANI KAPITAL	103			
32	III. REZERVE	104	7.12.	22504	22504
330 i 331	IV. REVALORIZACIONE REZERVE	105	7.13.	189205	191114
332	V. NEREALIZOVANI DOBICI PO OSNOVU HARTIJA OD VREDNOSTI	106	7.14.	609	807
333	VI. NEREALIZOVANI GUBICI PO OSNOVU HARTIJA OD VREDNOSTI	107			
34	VII. NERASPOREDJENI DOBITAK	108	7.15.	367396	354086
35	VIII. GUBITAK	109			
037 i 237	IX. OTKUPLJENE SOPSTVENE AKCIJE	110			
	<b>B. DUGOROCNA REZERVISANJA I OBAVEZE (112+113+116)</b>	111		149234	558194
40	I. DUGOROCNA REZERVISANJA	112	7.16.	7669	7602
41	II. DUGOROCNE OBAVEZE (114+115)	113		21869	0
414, 415	1. Dugorocni krediti	114	7.17.	21869	0
41 bez 414 i 415	2. Ostale dugorocne obaveze	115			
	III. KRATKOROCNE OBAVEZE (117+118+119+120+121+122)	116		119696	550592
42, osim 427	1. Kratkoročne finansijske obaveze	117	7.18.	34990	0
427	2. Obaveze po osnovu sredstava namenjenih prodaji i sredstava poslovanja koje se obustavlja	118			
43 i 44	3. Obaveze iz poslovanja	119	7.19.	67944	483171
45 i 46	4. Ostale kratkorocne obaveze	120	7.20.	13590	57530
47, 48 osim 481 i 49 osim 498	5. Obaveze po osnovu poreza na dodatu vrednost i ostalih javnih prihoda i pasivna vremenska razgranicenja	121	7.21.	3172	9891
481	6. Obaveze po osnovu poreza na dobitak	122			



Grupa racuna, racun	POZICIJA	AOP	Napomena broj	Iznos	
				Tekuca godina	Prethodna godina
1	2	3	4	5	6
498	V. ODLOZENE PORESKE OBAVEZE	123	7.22.	4315	2621
	G. UKUPNA PASIVA (101+111 +123)	124		822821	1218884
89	D. VANBILANSNA PASIVA	125	9.	300616	392545

u BEOGRADU dana 22.4. 2013. godine

Lice odgovorno za sastavljanje  
finansijskog izveštaja

Adrić R



Zakonski zastupnik

[Signature]

Obrazac propisan Pravilnikom o sadržini i formi obrazaca finansijskih izveštaja za privredna društva, zadruge, druga pravna lica i preduzetnike ("Službeni glasnik RS", br.114/06, 5/07, 119/08, 2/10, 101/12 i 118/12)

<b>Popunjavanje pravno lice - preduzetnik</b>		
07073224 Maticni broj	Sifra delatnosti	100830795 PIB
<b>Popunjavanje Agencija za privredne registre</b>		
850 1 2 3 Vrsta posla	19	20 21 22 23 24 25 26

Naziv : **ENERGOPROJEKT INDUSTRIJA A.D.**

Sediste : **NOVI BEOGRAD, BULEVAR MIHAILA PUPINA 12**

## BILANS USPEHA - konsolidovani



7005018079829

u period **01.01.2012 do 31.12.2012**


- u hiljadama dinara

Grupa racuna, racun	POZICIJA	AOP	Napomena broj	I z n o s	
				Tekuca godina	Prethodna godina
1	2	3	4	5	6
	<b>A. PRIHODI I RASHODI IZ REDOVNOG POSLOVANJA</b>				
	<b>I. POSLOVNI PRIHODI (202+203+204-205+206)</b>	201		400094	289896
60 i 61	1. Prihodi od prodaje	202	6.1.	399550	289583
62	2. Prihodi od aktiviranja ucinaka i robe	203			
630	3. Povecanje vrednosti zaliha ucinaka	204			
631	4. Smanjenje vrednosti zaliha ucinaka	205			
64 i 65	5. Ostali poslovni prihodi	206	6.2.	544	313
	<b>II. POSLOVNI RASHODI (208 DO 212)</b>	207		425740	328156
50	1. Nabavna vrednost prodate robe	208	6.3.	105647	18755
51	2. Troškovi materijala	209	6.4.	4893	4627
52	3. Troškovi zarada, naknada zarada i ostali licni rashodi	210	6.5.	188169	167429
54	4. Troškovi amortizacije i rezervisanja	211	6.6.	3020	4569
53 i 55	5. Ostali poslovni rashodi	212	6.7.	124011	132776
	<b>III. POSLOVNI DOBITAK (201-207)</b>	213			
	<b>IV. POSLOVNI GUBITAK (207-201)</b>	214		25646	38260
66	<b>V. FINANSIJSKI PRIHODI</b>	215	6.8.	90920	105481
56	<b>VI. FINANSIJSKI RASHODI</b>	216	6.8.	42060	55842
67 i 68	<b>VII. OSTALI PRIHODI</b>	217	6.9.	7894	3276
57 i 58	<b>VIII. OSTALI RASHODI</b>	218	6.9.	17575	2739
	<b>IX. DOBITAK IZ REDOVNOG POSLOVANJA PRE OPOREZIVANJA (213-214+ 215-216+217-218)</b>	219		13533	11916
	<b>X. GUBITAK IZ REDOVNOG POSLOVANJA PRE OPOREZIVANJA (214-213- 215+216-217+218)</b>	220			
69 - 59	<b>XI. NETO DOBITAK POSLOVANJA KOJE SE OBUSTAVLJA</b>	221			
59 - 69	<b>XII. NETO GUBITAK POSLOVANJA KOJE SE OBUSTAVLJA</b>	222			

Grupa racuna, racun	POZICIJA	AOP	Napomena broj	I z n o s	
				Tekuca godina	Prethodna godina
1	2	3	4	5	6
	<b>B. DOBITAK PRE OPOREZIVANJA (219-220+221-222)</b>	223	6.10.	13533	11916
	<b>V. GUBITAK PRE OPOREZIVANJA (220-219+222-221)</b>	224			
	<b>G. POREZ NA DOBITAK</b>				
721	1. Poreski rashod perioda	225		0	51
722	2. Odloženi poreski rashodi perioda	226			
722	3. Odloženi poreski prihodi perioda	227	6.10.	313	253
723	<b>D. Isplacena licna primanja poslodavcu</b>	228			
	<b>Dj. NETO DOBITAK (223- 224- 225- 226+ 227- 228)</b>	229	6.10.	13846	12118
	<b>E. NETO GUBITAK (224- 223+ 225+ 226- 227 + 228)</b>	230			
	<b>A% NETO DOBITAK KOJI PRIPADA MANJINSKIM ULAGACIMA</b>	231			
	<b>Z. NETO DOBITAK KOJI PRIPADA VLASNICIMA MATICNOG PRAVNOG LICA</b>	232		13846	12118
	<b>I. ZARADA PO AKCIJI</b>				
	1. Osnovna zarada po akciji	233			
	2. Umanjenja (razvodnjena) zarada po akciji	234			


U BEOGRADU dana 22.4. 2013. godine

Lice odgovorno za sastavljanje  
finansijskog izveštaja





Zakonski zastupnik



Obrazac propisan Pravilnikom o sadržini i formi obrazaca finansijskih izveštaja za privredna društva, zadruge, druga pravna lica i preduzetnike ("Službeni glasnik RS", br.114/06, 5/07, 119/08, 2/10, 101/12 i 118/12)

<b>Popunjavanje pravno lice - preduzetnik</b>		
07073224 Maticni broj	Sifra delatnosti	100830795 PIB
<b>Popunjavanje Agencija za privredne registre</b>		
850 1 2 3 Vrsta posla	19	20 21 22 23 24 25 26

Naziv :ENERGOPROJEKT INDUSTRIJA A.D.

Sediste : NOVI BEOGRAD, BULEVAR MIHAILA PUPINA 12

## IZVESTAJ O TOKOVIMA GOTOVINE - konsolidovani



7005018079836

u periodu od 01.01.2012. do 31.12.2012. godine


- u hiljadama dinara

POZICIJA	AOP	Iznos	
		Tekuca godina	Prethodna godina
1	2	3	4
<b>A. TOKOVI GOTOVINE IZ POSLOVNIH AKTIVNOSTI</b>			
<b>I. Prilivi gotovine iz poslovnih aktivnosti (1 do 3)</b>	301	404991	308930
1. Prodaja i primljeni avansi	302	398819	305683
2. Primljene kamate iz poslovnih aktivnosti	303		
3. Ostali prilivi iz redovnog poslovanja	304	6172	3247
<b>II. Odlivi gotovine iz poslovnih aktivnosti (1 do 5)</b>	305	470584	338271
1. Isplate dobavljacima i dati avansi	306	262066	153116
2. Zarade, naknade zarada i ostali licni rashodi	307	187949	167968
3. Placene kamate	308	0	33
4. Porez na dobitak	309	94	0
5. Placanja po osnovu ostalih javnih prihoda	310	20475	17154
<b>III. Neto priliv gotovine iz poslovnih aktivnosti (I-II)</b>	311		
<b>IV. Neto odliv gotovine iz poslovnih aktivnosti (II-I)</b>	312	65593	29341
<b>B. TOKOVI GOTOVINE IZ AKTIVNOSTI INVESTIRANJA</b>			
<b>I. Prilivi gotovine iz aktivnosti investiranja (1 do 5)</b>	313	34346	33224
1. Prodaja akcija i udela (neto prilivi)	314	0	2361
2. Prodaja nematerijalnih ulaganja, nekretnina, postrojenja, opreme i bioloÅkih sredstava	315	2461	346
3. Ostali finansijski plasmani (neto prilivi)	316		
4. Primljene kamate iz aktivnosti investiranja	317	1174	966
5. Primljene dividende	318	30711	29551
<b>II. Odlivi gotovine iz aktivnosti investiranja (1 do 3)</b>	319	33693	20967
1. Kupovina akcija i udela (neto odlivi)	320		
2. Kupovina nematerijalnih ulaganja, nekretnina, postrojenja, opreme i bioloÅkih sredstava	321	4557	569
3. Ostali finansijski plasmani (neto odlivi)	322	29136	20398
<b>III. Neto priliv gotovine iz aktivnosti investiranja (I - II)</b>	323	653	12257
<b>IV. Neto odliv gotovine iz aktivnosti investiranja (II - I)</b>	324		

POZICIJA	AOP	Iznos	
		Tekuća godina	Prethodna godina
1	2	3	4
<b>V. TOKOVI GOTOVINE IZ AKTIVNOSTI FINANSIRANJA</b>			
<b>I. Prilivi gotovine iz aktivnosti finansiranja (1 do 3)</b>	325	56199	0
1. Uvecanje osnovnog kapitala	326		
2. Dugorocni i kratkorocni krediti (neto prilivi)	327	56199	0
3. Ostale dugorocne i kratkorocne obaveze	328		
<b>II. Odlivi gotovine iz aktivnosti finansiranja (1 do 4)</b>	329	0	1933
1. Otkup sopstvenih akcija i udela	330		
2. Dugorocni i kratkorocni krediti i ostale obaveze (neto odlivi)	331	0	1933
3. Finansijski lizing	332		
4. Isplacene dividende	333		
<b>III. Neto priliv gotovine iz aktivnosti finansiranja (I - II)</b>	334	56199	0
<b>IV. Neto odliv gotovine iz aktivnosti finansiranja (II - I)</b>	335	0	1933
<b>G. Svega prilivi gotovine (301+313+325)</b>	336	495536	342154
<b>D. Svega odlivi gotovine (305+319+329)</b>	337	504277	361171
<b>Dj. NETO PRILIVI GOTOVINE (336-337)</b>	338		
<b>E. NETO ODLIV GOTOVINE (337-336)</b>	339	8741	19017
<b>A½. GOTOVINA NA POCETKU OBRACUNSKOG PERIODA</b>	340	19792	36836
<b>Z. POZITIVNE KURSNE RAZLIKE PO OSNOVU PRERACUNA GOTOVINE</b>	341	1541	2441
<b>I. NEGATIVNE KURSNE RAZLIKE PO OSNOVU PRERACUNA GOTOVINE</b>	342	0	468
<b>J. GOTOVINA NA KRAJU OBRACUNSKOG PERIODA (338-339+340+341-342)</b>	343	12592	19792


U BEOGRADU dana 22.4. 2013. godine

Lice odgovorno za sastavljanje  
finansijskog izvestaja





Zakonski zastupnik



Obrazac propisan Pravilnikom o sadržini i formi obrazaca finansijskih izveštaja za privredna društva, zadruge, druga pravna lica i preduzetnike ("Službeni glasnik RS", br.114/06, 5/07, 119/08, 2/10, 101/12 i 118/12)

<b>Popunjiva pravno lice - preduzetnik</b>		
07073224 Maticni broj	Sifra delatnosti	100830795 PIB
<b>Popunjiva Agencija za privredne registre</b>		
850 1 2 3 Vrsta posla	19	20 21 22 23 24 25 26

Naziv :ENERGOPROJEKT INDUSTRIJA A.D.

Sediste : NOVI BEOGRAD, BULEVAR MIHAILA PUPINA 12

## IZVESTAJ O PROMENAMA NA KAPITALU - konsolidovani



7005018079850

u periodu od 01.01.2012. do 31.12.2012. godine

- u hiljadama dinara

Red br.	O P I S	AOP	Osnovni kapital (grupa 30 bez 309)		Ostali kapital (racun 309)		Neuplaceni upisani kapital (grupa 31)		Emisiona premija (racun 320)	
			AOP		AOP		AOP		AOP	
	1		2		3		4		5	
1	Stanje na dan 01.01. prethodne godine <u>2011</u>	401	80897	414	8661	427		440		
2	Ispravka materijalno znacajnih gresaka i promena racunovodstvenih politika u prethodnoj godini - povecanje	402		415		428		441		
3	Ispravka materijalno znacajnih gresaka i promena racunovodstvenih politika u prethodnoj godini - smanjenje	403		416		429		442		
4	<b>Korigovano pocetno stanje na dan 01.01. prethodne godine <u>2011</u> (red.br. 1+2-3)</b>	404	80897	417	8661	430		443		
5	Ukupna povecanja u prethodnoj godini	405		418		431		444		
6	Ukupna smanjenja u prethodnoj godini	406		419		432		445		
7	<b>Stanje na dan 31.12. prethodne godine <u>2011</u> (red.br. 4+5-6)</b>	407	80897	420	8661	433		446		
8	Ispravka materijalno znacajnih gresaka i promena racunovodstvenih politika u tekucoj godini - povecanje	408		421		434		447		
9	Ispravka materijalno znacajnih gresaka i promena racunovodstvenih politika u tekucoj godini - smanjenje	409		422		435		448		
10	<b>Korigovano pocetno stanje na dan 01.01. tekuce godine <u>2012</u> (red.br. 7+8-9)</b>	410	80897	423	8661	436		449		
11	Ukupna povecanja u tekucoj godini	411		424		437		450		
12	Ukupna smanjenja u tekucoj godini	412		425		438		451		
13	<b>Stanje na dan 31.12. tekuce godine <u>2012</u> (red.br. 10+11-12)</b>	413	80897	426	8661	439		452		

Red. br.	O P I S	AOP	Rezerve (racun 321, 322)	AOP	Revalorizacione rezerve (racuni 330 i 331)	AOP	Nerealizovani dobiti po osnovu hartija od vrednosti (racun 332)	AOP	Nerealizovani gubici po osnovu hartija od vrednosti (racun 333)
	1		6		7		8		9
1	Stanje na dan 01.01. prethodne godine <u>2011</u>	453	22230	466	191008	479	556	492	820
2	Ispravka materijalno znacajnih gresaka i promena racunovodstvenih politika u prethodnoj godini - povecanje	454		467		480		493	
3	Ispravka materijalno znacajnih gresaka i promena racunovodstvenih politika u prethodnoj godini - smanjenje	455		468		481		494	
4	<b>Korigovano pocetno stanje na dan 01.01. prethodne godine <u>2011</u> (red.br. 1+2-3)</b>	456	22230	469	191008	482	556	495	820
5	Ukupna povecanja u prethodnoj godini	457	274	470	106	483	251	496	
6	Ukupna smanjenja u prethodnoj godini	458		471		484		497	820
7	<b>Stanje na dan 31.12. prethodne godine <u>2011</u> (red.br. 4+5-6)</b>	459	22504	472	191114	485	807	498	
8	Ispravka materijalno znacajnih gresaka i promena racunovodstvenih politika u tekucoj godini - povecanje	460		473		486		499	
9	Ispravka materijalno znacajnih gresaka i promena racunovodstvenih politika u tekucoj godini - smanjenje	461		474		487		500	
10	<b>Korigovano pocetno stanje na dan 01.01. tekuce godine <u>2012</u> (red.br. 7+8-9)</b>	462	22504	475	191114	488	807	501	
11	Ukupna povecanja u tekucoj godini	463		476	233	489		502	
12	Ukupna smanjenja u tekucoj godini	464		477	2142	490	198	503	
13	<b>Stanje na dan 31.12. tekuce godine <u>2012</u> (red.br. 10+11-12)</b>	465	22504	478	189205	491	609	504	

Red. br.	O P I S	AOP	Nerasporedjeni dobitak (grupa 34)	AOP	Gubitak do visine kapitala (grupa 35)	AOP	Otkupljene sopstvene akcije i udeli (racun 037,237)	AOP	Ukupno (kol.2+3+4+5+6+7+8-9+10-11-12)
	1		10		11		12		13
1	Stanje na dan 01.01. prethodne godine <i>2011</i>	505	329760	518		531		544	632292
2	Ispravka materijalno znacajnih gresaka i promena racunovodstvenih politika u prethodnoj godini - povecanje	506		519		532		545	
3	Ispravka materijalno znacajnih gresaka i promena racunovodstvenih politika u prethodnoj godini - smanjenje	507		520		533		546	
4	<b>Korigovano pocetno stanje na dan 01.01. prethodne godine <i>2011</i> (red.br. 1+2-3)</b>	508	329760	521		534		547	632292
5	Ukupna povecanja u prethodnoj godini	509	79278	522		535		548	79909
6	Ukupna smanjenja u prethodnoj godini	510	54952	523		536		549	54132
7	<b>Stanje na dan 31.12. prethodne godine <i>2011</i> (red.br. 4+5-6)</b>	511	354086	524		537		550	658069
8	Ispravka materijalno znacajnih gresaka i promena racunovodstvenih politika u tekucoj godini - povecanje	512		525		538		551	
9	Ispravka materijalno znacajnih gresaka i promena racunovodstvenih politika u tekucoj godini - smanjenje	513		526		539		552	
10	<b>Korigovano pocetno stanje na dan 01.01. tekuce godine <i>2012</i> (red.br. 7+8-9)</b>	514	354086	527		540		553	658069
11	Ukupna povecanja u tekucoj godini	515	14232	528		541		554	14465
12	Ukupna smanjenja u tekucoj godini	516	922	529		542		555	3262
13	<b>Stanje na dan 31.12. tekuce godine <i>2012</i> (red.br. 10+11-12)</b>	517	367396	530		543		556	669272



Red. br.	OPIS	AOP	Gubitak iznad visine kapitala (grupa 29)
	1		14
1	Stanje na dan 01.01. prethodne godine <u>2011</u>	557	
2	Ispravka materijalno znacajnih gresaka i promena racunovodstvenih politika u prethodnoj godini - povecanje	558	
3	Ispravka materijalno znacajnih gresaka i promena racunovodstvenih politika u prethodnoj godini - smanjenje	559	
4	Korigovano pocetno stanje na dan 01.01. prethodne godine <u>2011</u> (red.br. 1+2-3)	560	
5	Ukupna povecanja u prethodnoj godini	561	
6	Ukupna smanjenja u prethodnoj godini	562	
7	Stanje na dan 31.12. prethodne godine <u>2011</u> (red.br. 4+5-6)	563	
8	Ispravka materijalno znacajnih gresaka i promena racunovodstvenih politika u tekucoj godini - povecanje	564	
9	Ispravka materijalno znacajnih gresaka i promena racunovodstvenih politika u tekucoj godini - smanjenje	565	
10	Korigovano pocetno stanje na dan 01.01. tekuce godine <u>2012</u> (red.br. 7+8-9)	566	
11	Ukupna povecanja u tekucoj godini	567	
12	Ukupna smanjenja u tekucoj godini	568	
13	Stanje na dan 31.12. tekuce godine <u>2012</u> (red.br. 10+11-12)	569	

U BEOGRADU dana 22.4. 2013. godine

Lice odgovorno za sastavljanje  
finansijskog izvestaja

A. Krić



Zakonski zastupnik

[Signature]

Obrazac propisan Pravilnikom o sadržini i formi obrazaca finansijskih izveštaja za privredna društva, zadruge, druga pravna lica i preduzetnike ("Službeni glasnik RS", br.114/06, 5/07, 119/08, 2/10, 101/12 i 118/12)

Popunjiva pravno lice - preduzetnik		
07073224 Maticni broj	[ ] Sifra delatnosti	100830795 PIB
Popunjiva Agencija za privredne registre		
850 1 2 3 Vrsta posla	[ ] 19	[ ] [ ] [ ] [ ] [ ] [ ] [ ] 20 21 22 23 24 25 26

Naziv :ENERGOPROJEKT INDUSTRIJA A.D.

Sediste : NOVI BEOGRAD, BULEVAR MIHAILA PUPINA 12

## STATISTICKI ANEKS - konsolidovani



7005018079843

za 2012. godinu

### I OPSTI PODACI O PRAVNOM LICU ODNOSNO PREDUZETNIKU

O P I S	AOP	Tekuca godina	Prethodna godina
1	2	3	4
1. Broj meseci poslovanja (oznaka od 1 do 12)	601	12	12
2. Oznaka za velicinu (oznaka od 1 do 3)	602	2	2
3. Oznaka za vlasnistvo (oznaka od 1 do 5)	603	2	2
4. Broj stranih (pravnih ili fizickih) lica koja imaju ucesce u kapitalu	604		
5. Prosecan broj zaposlenih na osnovu stanja krajem svakog meseca (ceo broj)	605	111	109

### II BRUTO PROMENE NEMATERIJALNIH ULAGANJA I NEKRETNINA, POSTROJENJA, OPREME I BIOLOSKIH SREDSTAVA

- iznosi u hiljadama dinara

Grupa racuna, racun	O P I S	AOP	Bruto	Ispravka vrednosti	Neto (kol. 4-5)
1	2	3	4	5	6
01	<b>1. Nematerijalna ulaganja</b>				
	1.1. Stanje na pocetku godine	606	2082	709	1373
	1.2. Povecanja (nabavke) u toku godine	607	181	XXXXXXXXXXXX	181
	1.3. Smanjenja u toku godine	608	0	XXXXXXXXXXXX	201
	1.4. Revalorizacija	609		XXXXXXXXXXXX	
	1.5. Stanje na kraju godine (606+607-608+609)	610	2263	910	1353
02	<b>2. Nekretnine, postrojenja, oprema i bioloska sredstva</b>				
	2.1. Stanje na pocetku godine	611	180897	76258	104639
	2.2. Povecanja (nabavke) u toku godine	612	12433	XXXXXXXXXXXX	12433
	2.3. Smanjenja u toku godine	613	3807	XXXXXXXXXXXX	1386
	2.4. Revalorizacija	614	324	XXXXXXXXXXXX	324
	2.5. Stanje na kraju godine (611+612-613+614)	615	189847	73837	116010

## III STRUKTURA ZALIHA

- iznosi u hiljadama dinara

Grupa racuna, racun	O P I S	AOP	Tekuca godina	Prethodna godina
1	2	3	4	5
10	1. Zalihe materijala	616		
11	2. Nedovrsena proizvodnja	617		
12	3. Gotovi proizvodi	618		
13	4. Roba	619	1838	0
14	5. Stalna sredstva namenjena prodaji	620		
15	6. Dati avansi	621	6878	9678
	<b>7. SVEGA (616+617+618+619+620+621=013+014)</b>	<b>622</b>	<b>8716</b>	<b>9678</b>

## IV STRUKTURA OSNOVNOG KAPITALA

- iznosi u hiljadama dinara

Grupa racuna, racun	O P I S	AOP	Tekuca godina	Prethodna godina
1	2	3	4	5
300	1. Akcijski kapital	623	80897	80897
	u tome : strani kapital	624		
301	2. Udeli drustva sa ogranicenom odgovornoscu	625		
	u tome : strani kapital	626		
302	3. Ulozi clanova ortackog i komanditnog drustva	627		
	u tome : strani kapital	628		
303	4. Drzavni kapital	629		
304	5. Društveni kapital	630		
305	6. Zadruzni udeli	631		
309	7. Ostali osnovni kapital	632	8661	8661
30	<b>SVEGA (623+625+627+629+630+631+632=102)</b>	<b>633</b>	<b>89558</b>	<b>89558</b>

## V STRUKTURA AKCIJSKOG KAPITALA

- broj akcija kao ceo broj

- iznosi u hiljadama dinara

Grupa racuna, racun	O P I S	AOP	Tekuca godina	Prethodna godina
1	2	3	4	5
	<b>1. Obicne akcije</b>			
	1.1. Broj obicnih akcija	634	197310	197310
deo 300	1.2. Nominalna vrednost obicnih akcija - ukupno	635	80897	80897
	<b>2. Prioritetne akcije</b>			
	2.1. Broj prioriternih akcija	636		
deo 300	2.2. Nominalna vrednost prioriternih akcija - ukupno	637		
300	<b>3. SVEGA -nominalna vrednost akcija (635+637=623)</b>	<b>638</b>	<b>80897</b>	<b>80897</b>

## VI POTRAZIVANJE I OBAVEZE

- iznosi u hiljadama dinara

Grupa racuna, racun	O P I S	AOP	Tekuca godina	Prethodna godina
1	2	3	4	5
20	1. Potrazivanja po osnovu prodaje (stanje na kraju godine 639 <= 016)	639	66586	445436
43	2. Obaveze iz poslovanja (stanje na kraju godine 640 <= 119)	640	67944	133178
deo 228	3. Potrazivanja u toku godine od drustava za osiguranje za naknadu stete (dugovni promet bez pocetnog stanja)	641		
27	4. Porez na dodatu vrednost - prethodni porez (godisnji iznos po poreskim prijavama)	642	19039	25012
43	5. Obaveze iz poslovanja (potrazni promet bez pocetnog stanja)	643	334101	252056
450	6. Obaveze za neto zarade i naknade zarada (potrazni promet bez pocetnog stanja)	644	97913	90540
451	7. Obaveze za porez na zarade i naknade zarada na teret zaposlenog (potrazni promet bez pocetnog stanja)	645	15203	14089
452	8. Obaveze za doprinose na zarade i naknade zarada na teret zaposlenog (potrazni promet bez pocetnog stanja)	646	23893	22069
461, 462 i 723	9. Obaveze za dividende, ucesce u dobitku i licna primanja poslodavca (potrazni promet bez pocetnog stanja)	647		
465	10. Obaveze prema fizickim licima za naknade po ugovorima (potrazni promet bez pocetnog stanja)	648		
47	11. Obaveze za PDV (godisnji iznos po poreskim prijavama)	649	55841	36500
	<b>12. Kontrolni zbir (od 639 do 649)</b>	<b>650</b>	<b>680520</b>	<b>1018880</b>

## VII DRUGI TROSKOVI I RASHODI

- iznosi u hiljadama dinara

Grupa racuna, racun	O P I S	AOP	Tekuca godina	Prethodna godina
1	2	3	4	5
513	1. Troškovi goriva i energije	651	3007	3252
520	2. Troškovi zarada i naknada zarada (bruto)	652	137009	126698
521	3. Troškovi poreza i doprinosa na zarade i naknade zarada na teret poslodavca	653	23893	22069
522, 523, 524 i 525	4. Troškovi naknada fizickim licima (bruto) po osnovu ugovora	654	12914	5996
526	5. Troškovi naknada clanovima upravnog i nadzornog odbora (bruto)	655	2491	3135
529	6. Ostali licni rashodi i naknade	656	11862	9531
53	7. Troškovi proizvodnih usluga	657	84230	97288
533, deo 540 i deo 525	8. Troškovi zakupnina	658		
deo 533, deo 540 i deo 525	9. Troškovi zakupnina zemljista	659		
536, 537	10. Troškovi istrazivanja i razvoja	660		
540	11. Troškovi amortizacije	661	1587	4423
552	12. Troškovi premija osiguranja	662	431	802
553	13. Troškovi platnog prometa	663	1880	1484

- iznosi u hiljadama dinara

Grupa racuna, racun	O P I S	AOP	Tekuca godina	Prethodna godina
1	2	3	4	5
554	14. Troškovi članarina	664	594	549
555	15. Troškovi poreza	665	1694	3060
556	16. Troškovi doprinosa	666		
562	17. Rashodi kamata	667	23158	27757
deo 560, deo 561 i 562	18. Rashodi kamata i deo finansijskih rashoda	668	23158	27757
deo 560, deo 561 i deo 562	19. Rashodi kamata po kreditima od banaka i dfo	669	120	0
deo 579	20. Rashodi za humanitarne, kulturne, zdravstvene, obrazovne, naučne i verske namene, za zaštitu čovekove sredine i za sportske namene	670	15	829
	<b>21. Kontrolni zbir (od 651 do 670)</b>	<b>671</b>	<b>328043</b>	<b>334630</b>

**VIII DRUGI PRIHODI**

- iznosi u hiljadama dinara

Grupa racuna, racun	O P I S	AOP	Tekuca godina	Prethodna godina
1	2	3	4	5
60	1. Prihodi od prodaje robe	672	157424	20676
640	2. Prihodi od premija, subvencija, dotacija, regresa, kompenzacija i povracaja poreskih dazbina	673	260	0
641	3. Prihodi po osnovu uslovljenih donacija	674		
deo 650	4. Prihodi od zakupnina za zemljiste	675		
651	5. Prihodi od članarina	676		
deo 660, deo 661, 662	6. Prihodi od kamata	677	28270	29958
deo 660, deo 661 i deo 662	7. Prihodi od kamata po racunima i depozitima u bankama i ostalim finansijskim organizacijama	678	700	816
deo 660, deo 661 i deo 669	8. Prihodi na osnovu dividendi i ucesca u dobitku	679	29342	688
	<b>9. Kontrolni zbir (672 do 679)</b>	<b>680</b>	<b>215996</b>	<b>52138</b>

**IX OSTALI PODACI**

- iznosi u hiljadama dinara

O P I S	AOP	Tekuca godina	Prethodna godina
1	2	3	4
1. Obaveze za akcize (prema godisnjem obracunu akciza)	681		
2. Obracunate carine i druge uvozne dazbine (ukupan godisnji iznos prema obracunu)	682		
3. Kapitalne subvencije i druga državna dodeljivanja za izgradnju i nabavku osnovnih sredstava i nematerijalnih ulaganja	683		
4. Drzavna dodeljivanja za premije, regres i pokrice tekucih troškova poslovanja	684		
5. Ostala državna dodeljivanja	685	260	0
6. Priljene donacije iz inostranstva i druga bespovratna sredstva u novcu ili naturi od inostranih pravnih i fizickih lica	686		
7. Licna primanja preduzetnika iz neto dobitka (popunjavaju samo preduzetnici)	687		
<b>8. Kontrolni zbir ( od 681 do 687)</b>	<b>688</b>	<b>260</b>	<b>0</b>

**X RAZGRANIČENI NEGATIVNI NETO EFEKTI UGOVORENE VALUTNE KLAUZULE I KURSNIH RAZLIKA**

- iznosi u hiljadama dinara

O P I S	AOP	Tekuca godina	Prethodna godina
1	2	3	4
1. Početno stanje razgraničenog neto efekta ugovorene valutne klauzule	689		
2. Razgraničeni neto efekat ugovorene valutne klauzule	690		
3. Srazmerni deo ukinutog razgraničenog neto efekta ugovorene valutne klauzule	691		
4. Preostali iznos razgraničenog neto efekta ugovorene valutne klauzule (red. br. 1 + red. br. 2 - red. br. 3)	692		
5. Početno stanje razgraničenog neto efekta kursnih razlika	693		
6. Razgraničeni neto efekat kursnih razlika	694		
7. Srazmerni deo ukinutog razgraničenog neto efekta kursnih razlika	695		
8. Preostali iznos razgraničenog neto efekta kursnih razlika (red.br. 5 + red.br. 6 - red.br. 7)	696		

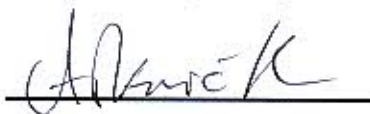
**XI RAZGRANIČENI POZITIVNI NETO EFEKTI UGOVORENE VALUTNE KLAUZULE I KURSNIH RAZLIKA**

- iznosi u hiljadama dinara

O P I S	AOP	Tekuca godina	Prethodna godina
1	2	3	4
1. Početno stanje razgraničenog neto efekta ugovorene valutne klauzule	697		
2. Razgraničeni neto efekat ugovorene valutne klauzule	698		
3. Srazmerni deo ukinutog razgraničenog neto efekta ugovorene valutne klauzule	699		
4. Preostali iznos razgraničenog neto efekta ugovorene valutne klauzule (red. br. 1 + red. br. 2 - red. br. 3)	700		
5. Početno stanje razgraničenog neto efekta kursnih razlika	701		
6. Razgraničeni neto efekat kursnih razlika	702		
7. Srazmerni deo ukinutog razgraničenog neto efekta kursnih razlika	703		
8. Preostali iznos razgraničenog neto efekta kursnih razlika (red.br. 5 + red.br. 6 - red.br. 7)	704		

 U BEOGRADU dana 22.4. 2013. godine

 Lice odgovorno za sastavljanje  
finansijskog izveštaja




Zakonski zastupnik



Obrazac propisan Pravilnikom o sadržini i formi obrazaca finansijskih izveštaja za privredna društva, zadruge, druga pravna lica i preduzetnike ("Službeni glasnik RS", br.114/06, 5/07, 119/08, 2/10, 101/12 i 118/12)

## Sadržaj

1.	OSNIVANJE I DELATNOST.....	3
2.	OSNOV ZA SASTAVLJANJE I PRIKAZIVANJE FINANSIJSKIH IZVEŠTAJA.....	4
3.	PREGLED ZNAČAJNIH RAČUNOVODSTVENIH POLITIKA.....	5
3.1.	Korišćenje procenjivanja.....	5
3.1.1.	Preračunavanje stranih sredstava plaćanja i računovodstveni tretman kursnih razlika i efekata po osnovu kursne razlike.....	5
3.2.	Uporedni podaci.....	5
3.3.	Grupa za konsolidaciju.....	6
3.3.1.	Zavisna društva.....	6
3.3.2.	Pridružena društva.....	6
3.4.	Poslovni prihodi.....	7
3.5.	Poslovni rashodi.....	7
3.6.	Finansijski prihodi i rashodi.....	8
3.7.	Dobici i gubici.....	8
3.8.	Finansijski lizing.....	8
3.9.	Nematerijalna ulaganja.....	8
3.10.	Nekretnine, postrojenja i oprema.....	10
3.11.	Investicione nekretnine.....	11
3.12.	Amortizacija.....	11
3.13.	Umanjenje vrednosti imovine.....	12
3.14.	Zalihe.....	12
3.15.	Stalna sredstva namenjena prodaji i sredstva poslovanja koje se obustavlja.....	13
3.16.	Finansijski instrumenti.....	13
3.16.1.	Finansijsko sredstvo ili finansijska obaveza po fer vrednosti kroz bilans uspeha.....	14
3.16.2.	Investicije koje se drže do dospeća.....	14
3.16.3.	Kreditni (zajmovi) i potraživanja.....	15
3.16.4.	Finansijska sredstva raspoloživa za prodaju.....	15
3.17.	Kratkoročna potraživanja i plasmani.....	15
3.18.	Gotovinski instrumenti i gotovina.....	16
3.19.	Rezervisanja, potencijalne obaveze i potencijalna sredstva.....	16
3.20.	Naknade zaposlenima.....	16
3.20.1.	Porezi i doprinosi za obavezno socijalno osiguranje.....	16
3.20.2.	Obaveze po osnovu otpremnina.....	17
3.21.	Porez na dobitak.....	17
3.21.1.	Tekući porez.....	17
3.21.2.	Odloženi porez.....	17
3.22.	Zarada po akciji.....	18
3.23.	Raspodela dividendi.....	18
3.24.	Obelodanjivanje odnosa sa povezanim licima.....	18
3.25.	Pravična (fer) vrednost.....	19
4.	UPRAVLJANJE FINANSIJSKIM RIZICIMA.....	19
4.1.	Kreditni rizik.....	19
4.2.	Tržišni rizik.....	19
4.2.1.	Rizik od promene kursa stranih valuta.....	19
4.2.2.	Rizik od promene kamatnih stopa.....	20
4.2.3.	Rizik od promene cena.....	20
4.3.	Rizik likvidnosti.....	20
5.	KOREKCIJE POČETNOG STANJA.....	20
6.	BILANS USPEHA.....	20
6.1.	PRIHODI OD PRODAJE.....	20
6.2.	OSTALI POSLOVNI PRIHODI.....	21
6.3.	NABAVNA VREDNOST PRODATE ROBE.....	22
6.4.	TROŠKOVI MATERIJALA.....	22
6.5.	TROŠKOVI ZARADA, NAKNADA ZARADA I OSTALI LIČNI RASHODI.....	22
6.6.	TROŠKOVI AMORTIZACIJE I REZERVISANJA.....	23

6.7.	OSTALI POSLOVNI RASHODI .....	24
6.8.	FINANSIJSKI PRIHODI I RASHODI .....	26
6.9.	OSTALI PRIHODI I RASHODI .....	27
6.10.	POREZ NA DOBITAK .....	29
<b>7.</b>	<b>BILANS STANJA.....</b>	<b>30</b>
7.1.	NEMATERIJALNA ULAGANJA .....	30
7.2.	NEKRETNINE, POSTROJENJA, OPREMA, BIOLOŠKA SREDSTVA I INVESTICIONE NEKRETNINE.....	31
7.3.	UČEŠĆA U KAPITALU .....	32
7.4.	OSTALI DUGOROČNI FINANSIJSKI PLASMANI .....	33
7.5.	ZALIHE.....	33
7.6.	POTRAŽIVANJA.....	34
7.7.	KRATKOROČNI FINANSIJSKI PLASMANI.....	35
7.8.	GOTOVINSKI EKVIVALENTI I GOTOVINA.....	36
7.9.	POREZ NA DODATU VREDNOST I AVR.....	37
7.10.	OSNOVNI KAPITAL.....	38
7.11.	OSTALI (OSNOVNI) KAPITAL.....	38
7.12.	REZERVE.....	39
7.13.	REVALORIZACIONE REZERVE .....	39
7.14.	NEREALIZOVANI DOBICI I GUBICI PO OSNOVU HARTIJA OD VREDNOSTI .....	40
7.15.	NERASPOREĐENI DOBITAK .....	40
7.16.	DUGOROČNA REZERVISANJA.....	41
7.17.	DUGOROČNE OBAVEZE .....	43
7.18.	KRATKOROČNE FINANSIJSKE OBAVEZE .....	44
7.19.	OBAVEZE IZ POSLOVANJA .....	44
7.20.	OSTALE KRATKOROČNE OBAVEZE .....	45
7.21.	OBAVEZE PO OSNOVU POREZA NA DODATU VREDNOST, OSTALIH JAVNIH PRIHODA I PASIVNA VREMENSKA RAZGRANIČENJA .....	45
7.22.	ODLOŽENA PORESKA SREDSTVA I OBAVEZE .....	46
<b>8.</b>	<b>TRANSAKCIJE SA POVEZANIM LICIMA .....</b>	<b>47</b>
<b>9.</b>	<b>VANBILANSNA EVIDENCIJA.....</b>	<b>48</b>
<b>10.</b>	<b>POTENCIJALNE OBAVEZE I POTENCIJALNA SREDSTVA .....</b>	<b>48</b>
<b>11.</b>	<b>DOGAĐAJI NAKON BILANSA STANJA .....</b>	<b>49</b>



## 1. OSNIVANJE I DELATNOST

Energoprojekt Industrija je akcionarsko društvo za projektovanje, konsalting i inženjering industrijskih objekata i postrojenja (u daljem tekstu: Društvo) u Beogradu.

Registrovano je kod Agencije za privredne registre, Registar privrednih društava broj BD 206556/2006 od 12.02.2007. godine.

Društvo je osnovano kao posebno pravno lice Rešenjem Trgovinskog suda u Beogradu broj FI 10668/78 koje je doneto 03.01.1979. godine sa pravnom snagom od 01.01.1979. godine i poslovalo je pod nazivom Industrija i Termotehnika OOUR za projektovanje, konsalting i inženjering industrijskih objekata, termotehničkih postrojenja i instalacija, Zeleni venac br. 18, Beograd.

Usled uskladjivanja sa Zakonom o preduzećima, od 12.01.1990. godine, ovaj OOUR menja svoj status (usled pretvaranja kapitala u obračunske deonice) i posluje pod nazivom Energoprojekt Industrija, deoničko društvo za projektovanje, konsalting i inženjering industrijskih objekata i postrojenja, Bulevar Mihaila Pupina 12, Beograd.

U skladu sa Zakonom o svojskoj transformaciji, od 13.06.1991. godine ovaj DD menja svoj status i posluje pod nazivom Energoprojekt Industrija, deoničko društvo u mešovitoj svojini za projektovanje, konsalting i inženjering industrijskih objekata i postrojenja, Bulevar Mihaila Pupina 12, Beograd.

U skladu sa Zakonom o preduzećima, Zakonom o klasifikaciji delatnosti i o Registru jedinica razvrstavanja i Zakonom o privatizaciji, od 24.04.2001. godine, ovaj MDD menja svoj status i posluje pod nazivom Energoprojekt Industrija, akcionarsko društvo za projektovanje, konsalting i inženjering industrijskih objekata i postrojenja, Bulevar Mihaila Pupina 12, Beograd.

U skladu sa Zakonom o privrednim društvima, Rešenjem kod Agencije za privredne registre upisuje se promena naziva pod brojem BD 206556/2006, koje je doneto 12.02.2007. godine, ovaj AD posluje pod nazivom Energoprojekt Industrija, otvoreno, kotirano akcionarsko društvo za projektovanje, konsalting i inženjering industrijskih objekata i postrojenja, Bulevar Mihaila Pupina 12, Beograd.

Društvo se bavi projektovanjem, konsaltingom i inženjeringom, u zemlji i inostranstvu, trgovinom na veliko hemijskim proizvodima i drugim delatnostima iz Osnivačkog akta Društva.

Društvo posluje kao zavisno društvo Energoprojet Holdinga a.d. iz Beograda. Društvo je saglasno kriterijumima iz Zakona o računovodstvu i reviziji svrstano u srednja pravna lica.

Sedište Društva je **Bulevar Mihaila Pupina 12, 11070 Novi Beograd.**

Poreski identifikacioni broj Društva je **100830795.**

Matični broj Društva je **07073224.**

Prosečan broj zaposlenih u 2012. godini bio je 111 radnika (u 2011. godini 109 radnika).

Akcijama Društva trguje se na vanberzanskom tržištu Beogradske berze.

## 2. OSNOV ZA SASTAVLJANJE I PRIKAZIVANJE FINANSIJSKIH IZVEŠTAJA

Priloženi finansijski izveštaji su sastavljeni u skladu sa važećim propisima u Republici Srbiji zasnovanim na Zakonu o računovodstvu i reviziji (Službeni glasnik Republike Srbije, br. 46 od 2. juna 2006. godine), koji propisuje Međunarodne računovodstvene standarde, odnosno Međunarodne standarde finansijskog izveštavanja ("MRS/MSFI") kao osnovu za sastavljanje i prezentaciju finansijskih izveštaja.

Rešenjem Ministra finansija Republike Srbije (broj 401-00-11/2008-16, od 18. 01. 2008. godine) utvrđeni su i objavljeni Okvir i MRS koji su bili u primeni na dan 31. decembra 2010. godine i na kome se zasniva Zakon o računovodstvu i reviziji. Rukovodstvo Društva procenjuje uticaj promena u MRS, novih MSFI i tumačenja standarda na konsolidovane finansijske izveštaje. Izmene i dopune postojećih MRS-a, novi MSFI i tumačenja standarda, zamene važećih MRS-a novim, koji su stupili na snagu počev od 1. januara 2011. godine, kao i primena novih tumačenja koja su stupila na snagu u toku 2010. godine, nisu imali za rezultat značajnije promene računovodstvenih politika Društva, niti materijalno značajan uticaj na finansijske izveštaje u periodu početne primene.

Finansijski izveštaji su sastavljeni u skladu sa konceptom istorijskog troška i načelom stalnosti pravnog lica.

Finansijski izveštaji su prikazani u formatu propisanim Pravilnikom o sadržini i formi obrazaca finansijskih izveštaja za privredna društva, zadruge, druga pravna lica i preduzetnike (Službeni glasnik Republike Srbije, br. 5/07 ), koji u pojedinim delovima odstupa od načina prikazivanja određenih bilansnih pozicija kako to predviđa MRS 1 „Prikazivanje finansijskih izveštaja“. Shodno tome, priloženi finansijski izveštaji nisu usaglašeni sa svim zahtevima MSFI. Sadržinu godišnjeg računa, prema propisima o računovodstvu Republike Srbije čine bilans stanja, bilans uspeha, izveštaj o promenama na kapitalu, izveštaj o tokovima gotovine, statistički aneks i napomene uz finansijske izveštaje.

Iznosi u finansijskim izveštajima iskazani su u hiljadama dinara, osim ukoliko nije drugačije naznačeno. Dinar (RSD) predstavlja funkcionalnu i izveštajnu valutu Društva. Sve transakcije u valutama koje nisu funkcionalna valuta, tretiraju se kao transakcije u stranim valutama.

Iznosi u finansijskim izveštajima su prikazani u hiljadama RSD važećim na dan bilansiranja 31.12.2012. godine.

Uporedni podaci prikazani su u hiljadama RSD važećim na dan 31.12.2011. godine.

Zvanični srednji kursevi NBS primenjeni za kursiranje monetarnih i nemonetarnih sredstava i obaveza bili su sledeći:

	<u>31.12.2012.</u>	<u>31.12.2011.</u>
EUR	113,7183	104,6409
USD	80,1763	80,8662

Primenjeni prosečni godišnji kursevi valuta kod konsolidacije za pozicije bilansa uspeha su:

	<u>31.12.2012.</u>	<u>31.12.2011.</u>
EUR	113,1277	101,9502
USD	88,1169	73,3382

Društvo je u sastavljanju ovih finansijskih izveštaja primenilo računovodstvene politike obelodanjene u Napomeni 3 uz finansijske izveštaje, koje su zasnovane na važećim računovodstvenim i poreskim propisima Republike Srbije.

### **3. PREGLED ZNAČAJNIH RAČUNOVODSTVENIH POLITIKA**

#### **3.1. Korišćenje procenivanja**

Sastavljanje i prikazivanje finansijskih izveštaja u skladu sa MRS/MSFI i računovodstvenim propisima važećim u Republici Srbiji zahteva od rukovodstva Društva korišćenje najboljih mogućih procena i razumnih pretpostavki, koje imaju efekte na iznose iskazane u finansijskim izveštajima i napomenama uz finansijske izveštaje.

Ove procene i pretpostavke su zasnovane na informacijama raspoloživim na dan bilansa stanja. Stvarni rezultati mogu se razlikovati od navedenih procena, pri čemu se procene razmatraju periodično.

Najznačajnije procene odnose se na utvrđivanje obezvređenja finansijske i nefinansijske imovine, priznavanje odloženih poreskih sredstava, utvrđivanje rezervisanja i definisanje pretpostavki neophodnih za aktuarski obračun naknada zaposlenima po osnovu otpremnina, i iste su obelodanjene u odgovarajućim računovodstvenim politikama i/ili napomenama uz finansijske izveštaje.

#### **3.1.1. Preračunavanje stranih sredstava plaćanja i računovodstveni tretman kursnih razlika i efekata po osnovu kursne razlike**

Stavke uključene u finansijske izveštaje Društva odmeravaju se korišćenjem valute primarnog ekonomskog okruženja u kome Društvo posluje (funkcionalna valuta). Finansijski izveštaji prikazuju se u hiljadama dinara (RSD), koji predstavlja funkcionalnu i izveštajnu valutu Društva.

Sva sredstva i obaveze u stranim sredstvima plaćanja se na dan bilansa stanja preračunavaju u njihovu dinarsku protivvrednost primenom zvaničnog srednjeg deviznog kursa Narodne banke Srbije važećim na taj dan (Napomena 2). Poslovne promene u stranim sredstvima plaćanja tokom godine preračunavaju se u dinarsku protivvrednost primenom zvaničnih deviznih kurseva Narodne banke Srbije važećim na dan poslovne promene.

Pozitivne i negativne kursne razlike nastale preračunom sredstava i obaveza iskazanih u stranim sredstvima plaćanja i preračunom transakcija u toku godine evidentiraju se u bilansu uspeha, kao finansijski prihodi, odnosno finansijski rashodi.

Pozitivni i negativni efekti ugovorenih deviznih klauzula u vezi potraživanja i obaveza, nastali primenom ugovorenog kursa, takođe se iskazuju kao deo finansijskih prihoda, odnosno finansijskih rashoda.

#### **3.2. Uporedni podaci**

Uporedne podatke čine finansijski izveštaji Društva za 2011. godinu, koji su bili predmet revizije.

### 3.3. Grupa za konsolidaciju

Grupu za konsolidaciju čine Društvo i niže navedena zavisna i pridružena društva u zemlji i inostranstvu.

Red. br.	Naziv društva	PIB	Matični broj	Šifra delatnosti	Razvrstavanje	Status	vlasništva %
1.	„Zahinos“, 70 JF Kennedy Avenue, Papabasilou House, Kipar				malo	zavisno	100
2.	Energopet doo	100001441	17165941	25240	srednje	pridruž.	33,33
3.	Energoplast doo	101831672	17330454	25210	malo	pridruž.	40,00

#### 3.3.1. Zavisna društva

Zavisna društva su svi oni pravni subjekti u kojima Društvo poseduje ovlašćenja da upravlja finansijskim i poslovnim politikama na osnovu glasačkih prava po osnovu više od polovine vlasništva nad akcijama (udelima). Postojanje i uticaj potencijalnih glasačkih prava koja u ovom momentu mogu da se koriste ili konvertuju. Zavisna društva se konsoliduju od dana kada se kontrola prenese na Društvo, a sa konsolidacijom se prestaje od dana kada pomenuta kontrola prestane.

Računovodstveni metod nabavne vrednosti (Purchase method) je metod koji se primenjuje kako bi se računovodstveno obuhvatilo sticanje zavisnog društva od strane Društva.

Trošak preuzimanja društva se odmerava kao fer vrednost datih sredstava, emitovanih instrumenata vlasničkog kapitala ili obaveza nastalih ili preuzetih na dan preuzimanja, uvećanih za troškove koji se mogu direktno pripisati sticanju. Sredstva koja se steknu sticanjem društva, a koja se mogu pojedinačno identifikovati kao i stvarne i potencijalne preuzete obaveze, inicijalno se procenjuju prema fer vrednosti na dan sticanja, bez obzira na visinu manjinskog udela.

#### 3.3.2. Pridružena društva

Pridružena društva su oni pravni subjekti u kojima Društvo, na osnovu glasačkih prava ima 20 – 50% vlasnika akcija, po pravilu ima značajan uticaj, ali ih ne kontroliše.

Ulaganja u pridružena društva se računovodstveno obuhvataju po računovodstvenom metodu udela (Equity method).

Prema metodu udela, investicija u pridruženo društvo prvo se priznaje po nabavnoj vrednosti (u visini investicije).

Investitor prekida da koristi metod udela od datuma kada prestane da ima značajan uticaj nad pridruženim entitetom i da od tog datuma računovodstveno obuhvata investiciju u skladu sa MRS 39, pod uslovom da pridruženi entitet ne postane zavisni entitet ili zajednički poduhvat u skladu sa MRS 31. Knjigovodstvenom vrednošću investicije na datum kada ona prestane da bude pridruženi entitet smatra njenu nabavnu vrednost pri njenom početnom odmeravanju kao finansijsko sredstvo u skladu sa MRS 39.

Ako je udeo investitora u gubicima pridruženog društva jednak ili veći od njegovog učešća u pridruženom društvu, investitor prestaje da priznaje svoj udeo u daljim gubicima. Nakon što se učešće investitora svede na nulu, vrši se rezervisanje za eventualne dalje gubitke i obaveza se priznaje samo

do iznosa za koji investitor snosi pravnu ili konstruktivnu obavezu ili je izvršio plaćanje u korist pridruženog društva. Ako pridruženo društvo kasnije posluje sa dobitkom, investitor ponovo počinje da priznaje svoj udeo u toj dobiti samo nakon što se njegov udeo u dobiti izjednači sa udelom u gubitku koji ranije nije bio priznat.

### **3.4. Poslovni prihodi**

Prihodi od prodaje su iskazani u iznosu fakturisane realizacije, tj. izvršene prodaje do kraja obračunskog perioda, pod uslovom da je sa tim danom nastao dužničko - poverilački odnos. Prihod se meri po poštenoj vrednosti primljene nadoknade ili potraživanja, uzimajući u obzir iznos svih trgovačkih popusta i količinskih rabata koje Društvo odobri.

Prihod od prodaje se priznaje kada su zadovoljeni svi uslovi:

/a/ Društvo je prenelo na kupca sve značajne rizike i koristi od vlasništva;

/b/ rukovodstvo Društva ne zadržava niti upliv na upravljanje u meri koja se obično povezuje sa vlasništvom, niti kontrolu nad prodanim proizvodima i robom;

/c/ kada je moguće da se iznos prihoda pouzdano izmeri;

/d/ kada je verovatno da će poslovna promena da bude praćena prilivom ekonomske koristi u Društvo i

/e/ kada se troškovi koji su nastali ili će nastati u vezi sa poslovnom promenom mogu pouzdano da se izmere.

Prihodi od usluga iskazani su srazmerno stepenu završenosti usluge na dan bilansiranja.

### **3.5. Poslovni rashodi**

Ukupne poslovne rashode čine: nabavna vrednost prodate robe; troškovi materijala; troškovi zarada, naknada zarada i ostali lični rashodi; troškovi amortizacije i rezervisanja; troškovi proizvodnih usluga; i nematerijalni troškovi.

Osnovni elementi i načela priznavanja rashoda su:

/a/ rashodi se priznaju, odnosno evidentiraju i iskazuju kada smanjenje budućih ekonomskih koristi koje je povezano sa smanjenjem sredstava ili povećanjem obaveza može pouzdano da se izmeri;

/b/ rashodi se priznaju na osnovu neposredne povezanosti rashoda sa prihodima (načelo uzročnosti);

/c/ kada se očekuje da će ekonomske koristi priticati tokom nekoliko obračunskih perioda, a povezanost sa prihodom može da se ustanovi u širem smislu ili posredno, rashodi se priznaju putem postupka sistemske i razumne alokacije;

/d/ rashodi se priznaju kada izdatak ne donosi nikakve ekonomske koristi ili kada i do iznosa do kojeg buduće ekonomske koristi ne ispunjavaju uslove ili su prestale da ispunjavaju uslove za priznavanje u bilansu stanja kao sredstvo;

/e/ rashodi se priznaju i u onim slučajevima kada nastane obaveza bez istovremenog priznavanja sredstva.

Nabavna vrednost prodate robe na veliko utvrđuje se u visini prodajne vrednosti robe na veliko, umanjene za iznos utvrđene razlike u ceni i ukalkulisanog PDV sadržanih u vrednosti prodate robe na veliko.

### **3.6. Finansijski prihodi i rashodi**

Finansijski prihodi i rashodi obuhvataju: prihode i rashode od kamata (nezavisno od toga da li su dospeli i da li se plaćaju ili pripisuju iznosu potraživanja ili obaveze na dan bilansiranja); prihode i rashode od kursnih razlika; prihode i rashode iz odnosa sa matičnim, zavisnim i ostalim povezanim pravnim licima; i ostale finansijske prihode i rashode.

Prihodi od dividendi priznaju se kao prihod u godini kada je doneta odluka o raspodeli.

### **3.7. Dobici i gubici**

Dobici predstavljaju povećanje ekonomske koristi, a obuhvataju prihode koji se javljaju u slučaju prodaje stalne imovine po vrednosti većoj od njihove knjigovodstvene vrednosti, zatim nerealizovane dobitke po osnovu prodaje tržišnih hartija od vrednosti (u slučaju kada se vrednovanje hartija od vrednosti vrši po njihovim tržišnim vrednostima), kao i dobitke koji nastaju pri povećanju knjigovodstvene vrednosti stalne imovine usled prestanka delovanja uslova za smanjenje njihove vrednosti.

Gubici nastaju po osnovu prodaje imovine po cenama nižim od njene knjigovodstvene vrednosti, zatim po osnovu rashodovanja neotpisanih osnovnih sredstava, po osnovu šteta koje se mogu u celini ili delimično nadoknaditi od osiguravajućih društava, po osnovu primene principa impariteta (umanjenje vrednosti imovine).

### **3.8. Finansijski lizing**

Finansijski lizing je lizing kojim se prenose suštinski svi rizici i koristi koji su povezani sa vlasništvom nad nekim sredstvom. Po isteku perioda lizinga pravo svojine se može, ali ne mora preneti.

Korisnici lizinga priznaju finansijski lizing kao sredstvo i obavezu u svojim bilansima stanja, u iznosima koji su na početku trajanja lizinga jednaki fer vrednosti sredstava koja su predmet lizinga, ili po sadašnjoj vrednosti minimalnih plaćanja za lizing, ako je ona niža. Prilikom izračunavanja minimalnih plaćanja za lizing, diskontna stopa je kamatna stopa sadržana u lizingu, ako se ona može utvrditi, a ako se ne može utvrditi, koristi se inkrementalna kamatna stopa na zaduživanje. Svi inicijalni direktni troškovi korisnika lizinga dodaju se iznosu koji je priznat kao sredstvo.

Finansijski lizing uzrokuje povećanje troškova amortizacije za sredstva koja se amortizuju, kao i finansijske rashode u svakom obračunskom periodu. Politika amortizacije sredstava koja su predmet lizinga i koja se amortizuju treba da bude u skladu sa politikom amortizacije sredstava koja su u vlasništvu, a priznata amortizacija se izračunava u skladu sa MRS 16 „Nekretnine, postrojenja i oprema“ i MRS 38 „Nematerijalna imovina“. Ukoliko nije sasvim izvesno da će korisnik lizinga steći pravo vlasništva nad sredstvom koje je predmet lizinga do kraja trajanja lizinga, to sredstvo se u potpunosti amortizuje u kraćem periodu od: trajanja lizinga ili veka trajanja.

### **3.9. Nematerijalna ulaganja**

Nematerijalno ulaganje je određivo nemonetarno sredstvo bez fizičkog sadržaja:

- koje služi za proizvodnju ili isporuku robe ili usluga, za iznajmljivanje drugim licima ili se koristi u administrativne svrhe;

- koje društvo kontrolira kao rezultat prošlih događaja; i
- od kojeg se očekuje priliv budućih ekonomskih koristi.

Nematerijalna ulaganja čine: ulaganja u razvoj; koncesije, patenti, licence i slična prava; ostala nematerijalna ulaganja; nematerijalna ulaganja u pripremi i avansi za nematerijalna ulaganja.

Nabavka nematerijalnih ulaganja u toku godine evidentira se po nabavnoj vrednosti. Nabavnu vrednost čini fakturna vrednost uvećana za sve zavisne troškove nabavke i sve troškove dovođenja u stanje funkcionalne pripravnosti. Cenu koštanja nematerijalnih ulaganja proizvedenih u sopstvenoj režiji čine direktni troškovi i pripadajući indirektni troškovi, koji se odnose na to ulaganje.

Nakon što se prizna kao sredstvo, nematerijalno ulaganje se iskazuje po nabavnoj vrednosti ili po ceni koštanja umanjenoj za ukupan iznos obračunate amortizacije i ukupan iznos gubitaka zbog obezvređenja.

Na dan svakog bilansa stanja Društvo procenjuje da li postoji neka indicija o tome da je sredstvo možda obezvređeno. Ukoliko takva indicija postoji, Društvo procenjuje iznos sredstva koji može da se povрати. Ako je nadoknativa vrednost sredstva manja od njegove knjigovodstvene vrednosti knjigovodstvena vrednost se svodi na nadoknadivu vrednost i istovremeno se smanjuju prethodno formirane revalorizacione rezerve po osnovu tog sredstva. Ako nisu formirane revalorizacione rezerve po osnovu sredstva čija je vrednost umanjena ili su iskorišćene za druge svrhe, za iznos gubitka od umanjenja vrednosti priznaje se rashod perioda.

Ako na dan bilansa stanja postoje nagoveštaji da prethodno priznat gubitak od umanjenja vrednosti ne postoji ili je umanjeno, vrši se procena nadoknadive vrednosti tog sredstva. Gubitak zbog umanjenja vrednosti priznat u prethodnim godinama priznaje se kao prihod, u slučaju da je primenjen osnovni postupak vrednovanja nematerijalnih ulaganja, odnosno kao povećanje revalorizacione rezerve ukoliko je primenjen alternativni postupak vrednovanja nematerijalnih ulaganja, a knjigovodstvena vrednost ove imovine se povećava do nadoknadive vrednosti.

Naknadni izdatak koji se odnosi na već priznata nematerijalna ulaganja, pripisuje se iskazanom iznosu tog sredstva, ako je verovatno da će priliv budućih ekonomskih koristi da bude veći od prvobitno procenjene stope prinosa tog sredstva.

Društvo priznaje u knjigovodstvenu vrednost nematerijalnog ulaganja, troškove zamene nekih delova tih stavki, u momentu kada ti troškovi nastanu i kada su zadovoljeni kriterijumi priznavanja iz MRS 38 – „Nematerijalna imovina“, (paragraf 21). Svaki drugi naknadni izdatak priznaje se kao rashod u periodu u kome je nastao.

Nematerijalna ulaganja prestaju da se iskazuju u bilansu stanja, nakon otuđivanja ili kada je sredstvo trajno povučeno iz upotrebe i kada se od njegovog otuđenja ne očekuju nikakve buduće ekonomske koristi.

Dobici ili gubici koji proisteknu iz rashodovanja ili otuđenja utvrđuju se kao razlika između procenjenih neto priliva od prodaje i iskazanog iznosa sredstva i priznaju se kao prihod ili rashod u bilansu uspeha.

### 3.10. Nekretnine, postrojenja i oprema

Nekretnine, postrojenja i oprema su materijalna sredstva:

- koja Društvo drži za upotrebu u proizvodnji, za isporuku robe ili pružanje usluga, za iznajmljivanje drugim licima ili u administrativne svrhe;
- za koja se očekuje da će se koristiti duže od jednog obračunskog perioda; i
- čija je pojedinačna nabavna cena u vreme nabavke veća od prosečne bruto zarade po zaposlenom u Republici, prema poslednjem objavljenom podatku republičkog organa nadležnog za poslove statistike.

Nabavke nekretnina, postrojenja i opreme u toku godine evidentiraju se po nabavnoj vrednosti.

Nabavnu vrednost čini fakturna vrednost nabavljenih sredstava uvećana za sve zavisne troškove nabavke i sve troškove dovođenja u stanje funkcionalne pripravnosti. Cenu koštanja navedenih sredstava proizvedenih u sopstvenoj režiji čine direktni troškovi i pripadajući indirektni troškovi, koji se odnose na to ulaganje.

Nakon što se priznaju kao sredstva, nekretnine, postrojenja i oprema, iskazuju se po nabavnoj vrednosti ili po ceni koštanja umanjenoj za ukupan iznos obračunate amortizacije i ukupan iznos gubitaka zbog obezvređenja.

Na dan svakog bilansa stanja Društvo procenjuje da li postoji neka indicija o tome da je sredstvo možda obezvređeno. Ukoliko takva indicija postoji, Društvo procenjuje iznos sredstva koji može da se povрати. Ako je nadoknativa vrednost sredstva manja od njegove knjigovodstvene vrednosti knjigovodstvena vrednost se svodi na nadoknativu vrednost i istovremeno se smanjuju prethodno formirane revalorizacione rezerve po osnovu tog sredstva. Ako nisu formirane revalorizacione rezerve po osnovu sredstva čija je vrednost umanjena ili su iskorišćene za druge svrhe, za iznos gubitka od umanjenja vrednosti priznaje se rashod perioda.

Ako na dan bilansa stanja postoje nagoveštaji da prethodno priznat gubitak od umanjenja vrednosti ne postoji ili je umanjeno, vrši se procena nadoknative vrednosti tog sredstva. Gubitak zbog umanjenja vrednosti priznat u prethodnim godinama priznaje se kao prihod, u slučaju da je primenjen osnovni postupak vrednovanja nekretnina, postrojenja i opreme, odnosno kao povećanje revalorizacione rezerve ukoliko je primenjen alternativni postupak vrednovanja nekretnina, postrojenja i opreme, a knjigovodstvena vrednost se povećava do nadoknative vrednosti.

Naknadni izdatak koji se odnosi na već priznate nekretnine, postrojenja i opremu pripisuje se iskazanom iznosu tog sredstva, ako je verovatno da će priliv budućih ekonomskih koristi da bude veći od prvobitno procenjene stope prinosa tog sredstva.

Društvo priznaje u knjigovodstvenu vrednost neke nekretnine, postrojenja i opreme, troškove zamene nekih delova tih stavki, u momentu kada ti troškovi nastanu i kada su zadovoljeni kriterijumi priznavanja iz MRS 16 – „Nekretnine, postrojenja i oprema“, (paragraf 7). Svaki drugi naknadni izdatak priznaje se kao rashod u periodu u kome je nastao.

Gradsko zemljište se iskazuje odvojeno od vrednosti nekretnine po nabavnoj vrednosti, a naknadno vrednovanje se vrši na isti način kao i za nekretnine, postrojenja i opremu.



U okviru građevinskog zemljišta nije prikazana i vrednost gradskog građevinskog zemljišta koja nije vlasništvo društva, a koje društvo koristi na neograničen rok i za čije korišćenje plaća naknadu koja je značajno ispod tržišne.

Ne vrši se amortizacija zemljišta.

Nekretnine, postrojenja i oprema prestaju da se iskazuju u bilansu stanja, nakon otuđivanja ili kada je sredstvo trajno povučeno iz upotrebe i kada se od njegovog otuđenja ne očekuju nikakve buduće ekonomske koristi.

Dobici ili gubici koji proisteknu iz rashodovanja ili otuđenja utvrđuju se kao razlika između procenjenih neto priliva od prodaje i iskazanog iznosa sredstva i priznaju se kao prihod ili rashod u bilansu uspeha.

### **3.11. Investicione nekretnine**

Investiciona nekretnina je nekretnina (zemljište, građevinski objekat ili i jedno i drugo) koju Društvo kao vlasnik ili korisnik finansijskog lizinga drži radi ostvarivanja zarade od izdavanja nekretnine ili radi uvećanja vrednosti kapitala ili radi i jednog i drugog, a ne radi upotrebe za proizvodnju ili snabdevanje robom ili pružanja usluga ili za potrebe administrativnog poslovanja, ili prodaje u okviru redovnog poslovanja.

Početno merenje investicione nekretnine vrši se po nabavnoj vrednosti ili ceni koštanja. Pri početnom merenju, zavisni troškovi nabavke se uključuju u nabavnu vrednost ili cenu koštanja.

Nakon početnog priznavanja, investicione nekretnine se mere prema njihovoj poštenoj vrednosti. Poštena vrednost se meri kao najverovatnija cena koja realno može da se dobije na tržištu, na dan bilansa stanja.

Dobitak ili gubitak nastao zbog promene poštene vrednosti investicione nekretnine uključuje se u neto dobitak ili neto gubitak perioda u kojem je nastao.

### **3.12. Amortizacija**

Amortizacijom se iznos sredstava (nematerijalnih sredstava, nekretnina, postrojenja i opreme) koji se amortizuje, vremenski alokira u toku korisnog veka trajanja sredstava.

**Koristan vek trajanja sredstava** se u Društvu određuje primenom vremenskog metoda, tako da se koristan vek trajanja sredstava može razumeti kao vremenski period tokom kojeg se očekuje da je sredstvo raspoloživo Društvu za upotrebu i korišćenje.

**Iznos koji se amortizuje**, odnosno nabavna vrednost ili drugi iznos koji zamenjuje tu vrednost u finansijskim izveštajima Društva; se sistematski alokira tokom korisnog veka trajanja sredstava.

Za sredstvo pribavljeno putem finansijskog lizinga, amortizacija se obračunava kao i za druga sredstva, osim kada se ne zna da li će Društvo steći pravo vlasništva nad tim sredstvom, kada se sredstvo u potpunosti amortizuje u kraćem periodu od trajanja lizinga i korisnog veka trajanja. Amortizacija se vrši **primenom metoda pravolinijskog otpisa** (proporcionalna metoda), a **obračun amortizacije počinje** kada sredstvo postane raspoloživo za upotrebu, odnosno kada se nalazi na lokaciji i u stanju spremnom za poslovanje na način kako je to predviđeno u Društvu. Amortizacija se ne obračunava za

sredstva koja vremenom ne gube na vrednosti (na primer, umetnička dela) ili sredstva koja imaju neograničeni vek trajanja. Za potrebe sastavljanja poreskog bilansa, to jest za poreske svrhe, amortizacija sredstava se vrši prema važećim zakonskim propisima.

### **3.13. Umanjenje vrednosti imovine**

Saglasno usvojenoj računovodstvenoj politici, rukovodstvo Društva proverava na svaki dan bilansa stanja da li postoje indikatori gubitka vrednosti imovine. U slučaju da takvi indikatori postoje, Društvo procenjuje nadoknadivu vrednost imovine.

Nadoknadi iznos određen je kao viši od neto prodajne cene i vrednosti u upotrebi. Neto prodajna cena je iznos koji se može dobiti prilikom prodaje imovine u transakciji između dve voljne nezavisne strane, umanjena za troškove prodaje, dok vrednost u upotrebi predstavlja sadašnju vrednost procenjenih budućih novčanih tokova za koje se očekuje da će nastati iz kontinuirane upotrebe imovine kroz njen ekonomski vek trajanja te prodaje na kraju veka trajanja. Nadoknadi iznos se procenjuje za svako zasebno sredstvo ili, ako to nije moguće, za jedinicu koja stvara novac kojoj to sredstvo pripada. Gde knjigovodstveni iznos prelazi taj procenjeni nadoknadi iznos, vrednost imovine je umanjena do njenog nadoknadivog iznosa. Gubitak zbog obezvređenja se priznaje u iznosu razlike, na teret rashoda saglasno MRS 36 „Umanjenje vrednosti imovine“.

### **3.14. Zalihe**

Zalihe robe i materijala se mere po nabavnoj vrednosti. Nabavnu vrednost čine svi troškovi nabavke za dovođenje zaliha na njihovo sadašnje mesto i stanje. Troškovi nabavke zaliha obuhvataju kupovnu cenu, uvozne dažbine i druge obaveze (osim onih koje Društvo može naknadno da povрати od poreskih vlasti), troškove prevoza, manipulativne troškove i druge troškove koji se mogu direktno pripisati nabavci. Popusti, rabati i druge slične stavke se oduzimaju pri utvrđivanju troškova nabavke. Kursne razlike nastale od dana preuzimanja zaliha do dana plaćanja obaveza u stranoj valuti i troškovi kamata nisu uključeni u trošak nabavke.

Izlaz zaliha materijala i robe se evidentira metodom prosečne ponderisane cene.

Zalihe nedovršene proizvodnje i gotovih proizvoda se mere po ceni koštanja, odnosno po neto prodajnoj vrednosti, ako je niža. Cenu koštanja čine svi troškovi konverzije i drugi nastali troškovi neophodni za dovođenje zaliha na njihovo sadašnje mesto i stanje, odnosno:

- troškovi direktnog rada;
- troškovi direktnog materijala i
- indirektni, odnosno opšti proizvodni troškovi.

Terećenjem ostalih rashoda vrši se ispravka vrednosti zaliha u slučajevima kada se oceni da je potrebno svesti vrednost zaliha na njihovu neto prodajnu vrednost. Oštećene zalihe i zalihe koje po kvalitetu ne odgovaraju standardima se u potpunosti otpisuju.

Zalihe usluga čine direktni troškovi i indirektni troškovi nastali u vezi sa pružanjem usluga. Direktni troškovi usluga su direktni troškovi rada osoblja koje direktno učestvuje u pružanju usluga, direktni troškovi materijala i ostali direktni troškovi, kao što je angažovanje spoljnih eksperata i slično. Indirektni troškovi usluga su troškovi pomoćnog materijala, energije utrošene za pružanje usluge, amortizacija i održavanje opreme koja se koristi prilikom pružanja usluge i sl.

### **3.15. Stalna sredstva namenjena prodaji i sredstva poslovanja koje se obustavlja**

Društvo odmerava stalnu imovinu (ili grupu za otuđenje) klasifikovanu kao imovina koje se drži za prodaju, po nižem od sledeća dva iznosa: po knjigovodstvenoj vrednosti ili fer vrednost umanjenoj za troškove prodaje.

### **3.16. Finansijski instrumenti**

Finansijski plasmani predstavljaju finansijska sredstva koja se prilikom početnog priznavanja mere po njihovoj nabavnoj vrednosti koja predstavlja poštnu vrednost nadoknade koja je data za njih. Troškovi transakcije se uključuju u početno merenje svih finansijskih sredstava.

Za potrebe merenja finansijskog sredstva nakon početnog priznavanja, finansijska sredstva se klasifikuju u četiri kategorije:

- (a) finansijska sredstva koja se drže radi trgovanja, početno priznata po fer vrednosti kroz dobit ili gubitak;
- (b) ulaganja koja se drže do roka dospeća;
- (c) zajmovi i potraživanja koji su potekli od strane društva i koji se ne drže radi trgovanja i
- (d) finansijska sredstva koja su raspoloživa za prodaju.

Finansijsko sredstvo se klasifikuje kao finansijsko sredstvo koje je raspoloživo za prodaju ukoliko sasvim ne pripada ni jednoj od ostale tri gore navedene kategorije finansijskih sredstava.

Finansijsko sredstvo klasifikuje se kao finansijsko sredstvo koje se drži radi trgovanja, a ne kao finansijsko sredstvo koje je raspoloživo za prodaju, ukoliko je to sredstvo deo portfelja sličnih sredstava za koje postoji obrazac trgovanja radi ostvarivanja dobitka iz kratkoročnih kolebanja cena ili marže dilera.

Posle početnog priznavanja, društvo meri finansijska sredstva, (uključujući i derivate koji su sredstva) po njihovim poštnim vrednostima, bez bilo kakvog umanjivanja za transakcione troškove koje može načiniti prilikom prodaje ili drugog otuđenja, osim ulaganja u vlasničke hartije koje se ne kotiraju na aktivnom tržištu i čija se fer vrednost ne može pouzdano izmeriti, koja se mere po nabavnoj ceni.

U Republici Srbiji ne postoji dovoljno tržišno iskustvo, stabilnost i likvidnost kod kupovine i prodaje finansijskih sredstava i zvanične tržišne informacije nisu u svakom trenutku raspoložive. Stoga, poštnu (fer) vrednost najčešće nije moguće pouzdano utvrditi u uslovima nepostojanja aktivnog tržišta, kako to zahtevaju MSFI.

Priznati dobitak ili gubitak koji proizilazi iz promene u poštnoj vrednosti finansijskog sredstva ili obaveze (koja nije deo odnosa zaštite) početno priznata po fer vrednosti kroz dobit ili gubitak, priznaje se kao kao dobitak ili gubitak u bilansu uspeha, a kod finansijske imovine raspoložive za prodaju na revalorizacionim rezervama.

Finansijski instrumenti se inicijalno vrednuju po fer vrednosti, uvećanoj za troškove transakcija (izuzev finansijskih sredstava ili finansijskih obaveza koje se vrednuju po fer vrednosti kroz bilans uspeha), koji su direktno pripisivi nabavci ili emitovanju finansijskog sredstva ili finansijske obaveze. Finansijska sredstva i obaveze se evidentiraju u bilansu stanja Društva od momenta kada je Društvo ugovornim odredbama vezano za instrument.

Rukovodstvo vrši klasifikaciju finansijskih plasmana u momentu inicijalnog priznavanja. Klasifikacija zavisi od svrhe za koju su finansijska sredstva pribavljena.

Finansijska sredstva prestaju da se priznaju kada Društvo izgubi kontrolu nad ugovorenim pravima nad tim instrumentima. Finansijska obaveza prestaje da se priznaje kada Društvo ispuni obavezu ili kada je obaveza plaćanja predviđena ugovorom ukinuta ili istekla.

Finansijski instrumenti u skladu sa MRS 39 – Finansijski instrumenti: Priznavanje i odmeravanje, obuhvataju sledeće kategorije finansijskih instrumenata:

- (a) Finansijsko sredstvo ili finansijska obaveza po fer vrednosti kroz bilans uspeha;
- (b) Investicije koje se drže do dospeća;
- (c) Krediti (zajmovi) i potraživanja;
- (d) Finansijska sredstva raspoloživa za prodaju;

#### *3.16.1. Finansijsko sredstvo ili finansijska obaveza po fer vrednosti kroz bilans uspeha*

U ovu kategoriju spadaju finansijsko sredstvo ili finansijska obaveza čije se promene fer vrednosti evidentiraju kroz prihode ili rashode u bilansu uspeha. Finansijsko sredstvo ili finansijska obaveza klasifikovana u ovu kategoriju treba da ispune bilo koji od sledećih uslova:

(a) klasifikovano je kao ono koje se drži radi trgovanja. Finansijsko sredstvo ili finansijska obaveza se klasifikuje kao ono koje se drži radi trgovanja ako je:

- /i/ stečeno ili nastalo prvenstveno radi prodaje ili ponovne kupovine u bliskoj budućnosti;
- /ii/ deo portfelja identifikovanih finansijskih instrumenata kojima se zajedno upravlja i za koje postoji dokaz o nedavnom aktuelnom modelu kratkoročnog ostvarenja dobiti; ili
- /iii/ derivat (osim derivata koji je instrument hedžinga).

(b) posle početnog priznanja naznačen je od strane Društva po fer vrednosti kroz bilans uspeha. Entitet može vršiti ovo naznačavanje samo kada to rezultira pouzdanijim i relevantnijim informacijama, budući da se

/i/ eliminiše ili u značajnoj meri otklanja nedoslednost odmeravanja ili priznavanja koja bi inače nastala usled odmeravanja sredstava ili obaveza ili priznavanja dobitaka ili gubitaka po različitim osnovama; ili

/ii/ grupom finansijskih sredstava, finansijskih obaveza ili oboma se upravlja i njihove performanse se procenjuju na osnovu fer vrednosti, u skladu sa dokumentovanim strategijom upravljanja rizikom ili investiranja, i informacije o grupi se interno sačinjavaju prema toj osnovi za ključne rukovodioce Društva (kao što je definisano u MRS 24 - Obelodanjivanja povezanih strana, na primer za upravni odbor ili generalnog direktora Društva.

#### *3.16.2. Investicije koje se drže do dospeća*

Investicije koje se drže do dospeća su nederivatna finansijska sredstva sa fiksnim ili odredivim isplatama i fiksnim dospećem koja Društvo definitivno namerava i može da drži do dospeća, osim:

- (a) onih koje Društvo nakon početnog priznavanja naznači po fer vrednosti kroz bilans uspeha;
- (b) onih koje Društvo naznači kao raspoložive za prodaju; i
- (c) onih koja zadovoljavaju definiciju zajmova i potraživanja.

Društvo ne klasifikuje neko finansijsko sredstvo kao ono koje se drži do dospeća ako je Društvo, tokom tekuće finansijske godine ili tokom dve prethodne finansijske godine prodalo ili reklasifikovalo više od značajnog iznosa investicija koje se drže do dospeća pre njihovog dospeća (više nego značajan iznos u odnosu na ukupni iznos investicija koje se drže do dospeća), osim prodaja ili reklasifikacija koje:

- (i) su toliko blizu dospeća ili datuma poziva na plaćanje finansijskog sredstva (na primer manje od tri meseca pre dospeća) da promene tržišne kamatne stope ne bi imale značajan uticaj na fer vrednost finansijskog sredstva;
- (ii) se dešavaju pošto je Društvo suštinski sakupilo prvobitnu glavniciu finansijskog sredstva kroz planski raspoređena plaćanja ili avanse; ili
- (iii) se mogu pripisati izolovanom događaju koji je van kontrole Društva, koji se ne ponavlja i koje Društvo nije moglo sa sigurnošću predvideti.

### *3.16.3. Krediti (zajmovi) i potraživanja*

Zajmovi (kredit) i potraživanja su nederivatna finansijska sredstva sa fiksnim ili odredivim isplatama koja nisu kotirana na aktivnom tržištu osim:

- (a) sredstva koja Društvo namerava da proda odmah ili u kratkom roku i koja bi onda bila klasifikovana kao sredstva koja se drže radi trgovanja i ona koja Društvo posle početnog priznavanja naznači po fer vrednosti kroz bilans uspeha;
  - (b) ona koja Društvo posle početnog priznavanja naznači kao raspoloživa za prodaju; ili
  - (c) ona za koja imalac ne može u značajnoj meri povratiti svoju celokupnu početnu investiciju, osim ako to nije zbog pogoršanja kredita, i koja će biti klasifikovana kao raspoloživa za prodaju.
- Učešće stečeno u paketu sredstava koja nisu zajmovi (kredit) ili potraživanja (na primer učešće u zajedničkom fondu ili sličnim fondovima) nije zajam (kredit) ili potraživanje.

### *3.16.4. Finansijska sredstva raspoloživa za prodaju*

Finansijska sredstva raspoloživa za prodaju su nederivatna finansijska sredstva koja su naznačena kao raspoloživa za prodaju i nisu klasifikovana kao (a) zajmovi (kredit) i potraživanja (b) investicije koje se drže do dospeća ili (c) finansijska sredstva naznačena po fer vrednosti kroz bilans uspeha.

## **3.17. Kratkoročna potraživanja i plasmani**

Kratkoročna potraživanja obuhvataju potraživanja od kupaca – zavisnih i drugih povezanih pravnih lica i ostalih kupaca u zemlji i inostranstvu po osnovu prodaje proizvoda, robe i usluga.

Kratkoročni plasmani obuhvataju kredite, hartije od vrednosti i ostale kratkoročne plasmane sa rokom dospeća, odnosno prodaje do godinu dana od dana činidbe, odnosno od dana bilansa.

Kratkoročna potraživanja od kupaca mere se po vrednosti iz originalne fakture. Ako se vrednost u fakturi iskazuje u stranoj valuti, vrši se preračunavanje u izveštajnu valutu po srednjem kursu važećem na dan transakcije. Promene deviznog kursa od datuma transakcije do datuma naplate potraživanja iskazuju se kao kursne razlike u korist prihoda ili na teret rashoda. Potraživanja iskazana u stranoj valuti na dan bilansa preračunavaju se prema važećem srednjem kursu NBS, a kursne razlike priznaju se kao prihod ili rashod perioda.

Kratkoročni finansijski plasmani koji se ne drže radi trgovanja mere se po amortizovanoj vrednosti, ne uzimajući u obzir nameru Društava da ih drže do dospeća.

Ukoliko postoji verovatnoća da Društvo neće biti u stanju da naplati sve dospele iznose (glavnicu i kamatu) prema ugovornim uslovima za date kredite, potraživanja ili ulaganja koja se drže do dospeća koja su iskazana po amortizovanoj vrednosti, nastao je gubitak zbog obezvređivanja ili nenaplaćenih potraživanja.

Otpis kratkoročnih potraživanja i plasmana kod kojih postoji verovatnoća nenaplativosti vrši se indirektnim otpisivanjem, dok se u slučajevima kada je nemogućnost naplate izvesna i dokumentovana, otpis, u celini ili delimično, vrši direktnim otpisivanjem.

Verovatnoća nemogućnosti naplate utvrđuje se u svakom konkretnom slučaju na osnovu dokumentovanih razloga (stečaj, odnosno likvidacija dužnika, prezaduženost, otuđenje imovine, prinudno poravnanje, vanparnično poravnanje, zastarelost, sudsko rešenje, akt upravnog organa, kao i u drugim slučajevima za koja Društvo poseduje verodostojnu dokumentaciju o nenaplativosti.)

### **3.18. Gotovinski instrumenti i gotovina**

Gotovinski ekvivalenti i gotovina uključuju sredstva na računima kod banaka, gotovinu u blagajni, kao i visoko likvidna sredstva sa prvobitnim rokom dospeća do tri meseca ili kraće, a koja se mogu brzo konvertovati u poznate iznose gotovine, uz beznačajan rizik od promene vrednosti.

### **3.19. Rezervisanja, potencijalne obaveze i potencijalna sredstva**

Rezervisanja se priznaju i vrše kada Društvo ima zakonsku ili ugovorenu obavezu kao rezultat prošlih događaja i kada je verovatno da će doći do odliva resursa kako bi se izmirila obaveza i kada se može pouzdano proceniti iznos obaveze.

Rezervisanja za otpremninu se odmeravaju po sadašnjoj vrednosti očekivanih budućih odliva primenom diskontne stope koja odražava kamatu na visokokvalitetne hartije od vrednosti koje su iskazane u valuti u kojoj će obaveze za otpremnine biti plaćene.

Rezervisanja za sudske sporove formiraju se u iznosu koji odgovara najboljoj proceni rukovodstva Društva u pogledu izdataka koji će nastati da se takve obaveze izmire.

### **3.20. Naknade zaposlenima**

#### *3.20.1. Porezi i doprinosi za obavezno socijalno osiguranje*

U skladu sa propisima koji se primenjuju u Republici Srbiji, Društvo je obavezno da uplaćuje doprinose raznim državnim fondovima za socijalnu zaštitu. Ove obaveze uključuju doprinose na teret zaposlenih i na teret poslodavca u iznosima koji se obračunavaju primenom zakonom propisanih stopa. Društvo ima zakonsku obavezu da izvrši obustavu obračunatih doprinosa iz bruto zarada zaposlenih i da za njihov račun izvrši prenos obustavljenih sredstava u korist odgovarajućih državnih fondova. Društvo nije u obavezi da zaposlenima nakon odlaska u penziju isplaćuje naknade koje predstavljaju obavezu penzionog fonda Republike Srbije. Doprinosi na teret zaposlenih i na teret poslodavca knjiže se na teret troškova u periodu na koji se odnose.

### 3.20.2. Obaveze po osnovu otpremnina

U skladu sa Zakonom o radu („Službeni glasnik RS“ broj 61/05) i Pojedinačnim kolektivnim ugovorom o radu, Društvo je u obavezi da isplati otpremnine prilikom odlaska u penziju u visini 3 mesečne bruto zarade koju je zaposleni ostvario u mesecu koji prethodi mesecu u kome se isplaćuje otpremnina, koje pri tom ne mogu biti manje od 3 mesečne prosečne bruto zarade isplaćene u Društvu u mesecu koji prethodi mesecu u kome se isplaćuje otpremnina.

Obračun i iskazivanje dugoročnih obaveza po osnovu otpremnina izvršeno je korišćenjem metoda sadašnje vrednosti budućih očekivanih isplata, na osnovu obračuna aktuaru.

### 3.21. Porez na dobitak

#### 3.21.1. Tekući porez

*Tekući porez* je iznos obaveze za plativ (povrativ) porez na dobitak koji se odnosi na oporezivi dobitak (poreski gubitak) za period. Drugim rečima, tekući porez je plativ porez na dobitak koji je utvrđen u poreskoj prijavi za porez na dobitak, u skladu sa poreskim propisima.

#### 3.21.2. Odloženi porez

*Odloženi porez* se ispoljava u vidu:

- odloženih poreskih sredstava ili
- odloženih poreskih obaveza.

Odloženi porez se knjigovodstveno evidentira na osnovu relevantnih odredbi MRS 12 - Porezi na dobitak, kojima je, između ostalog, precizirano da se *odložena poreska sredstva i odložene poreske obaveze ne diskontuju*.

**Odložena poreska sredstva** su iznosi poreza na dobitak nadoknadivi u budućim periodima koji se odnose na:

- odbitne privremene razlike,
- neiskorišćene poreske gubitke prenete na naredni period i
- neiskorišćeni poreski kredit prenet na naredni period.

Za sredstva koja podležu amortizaciji, odložena poreska sredstva priznaju se za sve **odbitne privremene razlike** između knjigovodstvene vrednosti sredstava koja podležu amortizaciji i njihove poreske osnovice (vrednosti koji su dodeljeni tim sredstvima za poreske svrhe). Odbitna privremena razlika postoji kada je knjigovodstvena vrednost sredstava manja od njihove poreske osnovice. U tom slučaju se priznaju odložena poreska sredstva, pod uslovom da se proceni da je verovatno da će u budućim periodima postojati oporeziva dobit za čije umanjeње će Društvo moći da iskoristi odložena poreska sredstva.

Odloženo poresko sredstvo po osnovu **neiskorišćenih poreskih gubitaka** priznaje se samo ukoliko rukovodstvo proceni da će u narednim periodima Društvo imati oporezivu dobit, koja će moći da bude umanjena po osnovu neiskorišćenih poreskih gubitaka.

Odloženo poresko sredstvo po osnovu **neiskorišćenog poreskog kredita** za ulaganja u osnovna sredstva se priznaje samo do iznosa za koji je verovatno da će u budućim periodima biti ostvarena oporeziva dobit u poreskom bilansu, odnosno obračunati porez na dobit za čije umanjeće će moći da se iskoristi neiskorišćeni poreski kredit.

Odložena poreska sredstva mogu da se priznaju i po drugim osnovama za koje se u Društvu utvrdi da će iznosi poreza na dobitak biti nadoknadivi u budućim periodima (na primer, za rezervisanja za nedospеле otpremnine prilikom redovnog odlaska u penziju, koja su određena shodno relevantnim odredbama MRS 19).

**Odložene poreske obaveze** su iznosi poreza na dobitak plativi u budućim periodima u odnosu na oporezive privremene razlike.

Po pitanju sredstava koja podležu amortizaciji, odložene poreske obaveze se priznaju uvek kada postoji oporeziva privremena razlika između knjigovodstvene vrednosti sredstava koja podležu amortizaciji i njihove poreske osnovice. Oporeziva privremena razlika nastaje u slučajevima kada je knjigovodstvena vrednost sredstava veća od njihove poreske osnovice.

Oporeziva privremena razlika utvrđuje se na datum bilansa stanja i utvrđuje se primenom propisane (ili očekivane) poreske stope poreza na dobit Društva na iznos oporezive privremene razlike.

Odložena poreske obaveze mogu da se priznaju i po drugim osnovama za koje se u Društvu utvrdi da će iznosi poreza na dobitak biti plativi u budućim periodima u odnosu na oporezive privremene razlike.

### **3.22. Zarada po akciji**

Osnovna zarada po akciji obračunava se deljenjem neto dobiti koja pripada akcionarima, imaoćima običnih akcija Društva, ponderisanim prosečnim brojem izdatih običnih akcija u toku perioda.

### **3.23. Raspodela dividendi**

Distribucija dividendi akcionarima Društva se u finansijskim izveštajima Društva priznaje kao obaveza u periodu u kojem su akcionari Društva odobrili dividende.

Ako su dividende objavljene posle datuma bilansa stanja, ali pre nego što su finansijski izveštaji odobreni za objavljivanje, ove dividende se ne priznaju kao obaveza na datum bilansa stanja, jer ne ispunjavaju kriterijum sadašnje obaveze prema MRS 37 „Rezervisanja, potencijalne obaveze i potencijalna imovina“. Takve dividende se obelodanjuju u napomenama uz finansijske izveštaje, u skladu sa MRS 1 „Prezentacija finansijskih izveštaja“.

### **3.24. Obelodanjivanje odnosa sa povezanim licima**

Za svrhe ovih finansijskih izveštaja, pravna lica se tretiraju kao povezana ukoliko jedno pravno lice ima mogućnost kontrolisanja drugog pravnog lica ili vrši značajan uticaj na finansijske i poslovne odluke drugog lica, što je definisano u MRS 24 „Obelodanjivanje odnosa sa povezanim licima“.



Odnosi između Društva i njegovih povezanih pravnih lica regulisani su na ugovornoj osnovi i po tržišnim uslovima. Stanja potraživanja i obaveza na dan bilansa stanja, kao i transakcije u toku izveštajnih perioda nastale sa povezanim pravnim licima posebno se obelodanjuju u napomenama uz finansijske izveštaje.

### **3.25. Pravična (fer) vrednost**

Poslovna politika Društva je da obelodani informacije o pravičnoj vrednosti aktive i pasive za koju postoje zvanične tržišne informacije i kada se pravična vrednost značajno razlikuje od knjigovodstvene vrednosti. U Republici Srbiji ne postoji dovoljno tržišnog iskustva, kao ni stabilnosti i likvidnosti kod kupovine i prodaje potraživanja i ostale finansijske aktive i pasive, pošto zvanične tržišne informacije nisu u svakom trenutku raspoložive. Stoga, pravičnu vrednost nije moguće pouzdano utvrditi u odsustvu aktivnog tržišta. Rukovodstvo Društva vrši procenu rizika i u slučajevima kada se oceni da vrednost po kojoj se imovina vodi u poslovnim knjigama precenjena vrši ispravku vrednosti.

## **4. UPRAVLJANJE FINANSIJSKIM RIZICIMA**

Društvo je u svom redovnom poslovanju u različitom obimu izloženo određenim finansijskim rizicima i to:

- kreditni rizik,
- tržišni rizik (koji obuhvata rizik od promene kursa stranih valuta, rizik od promene kamatnih stopa i rizik od promene cena) i
- rizik likvidnosti.

Upravljanje rizicima u Društvu je usmereno na minimiziranje potencijalnih negativnih uticaja na finansijsko stanje i poslovanje Društvu u situaciji nepredvidivosti finansijskih tržišta.

### **4.1. Kreditni rizik**

Kreditni rizik je rizik da će jedna strana u finansijskom instrumentu, neispunjenjem svoje obaveze, prouzrokovati finansijski gubitak druge strane.

Kreditni rizik nastaje kod gotovine i gotovinskih ekvivalenata, depozita u bankama i finansijskim institucijama, potraživanja od pravnih i fizičkih lica i preuzetih obaveza.

### **4.2. Tržišni rizik**

Rizik da će fer vrednost ili budući tokovi gotovine finansijskog instrumenta fluktuirati usled promena tržišnih cena. Tržišni rizik se sastoji od tri vrste rizika:

- valutnog rizika,
- rizika kamatne stope i
- drugih rizika od promene cene.

#### **4.2.1. Rizik od promene kursa stranih valuta**

Valutni rizik je rizik od fluktuiranja fer vrednosti ili budućih tokova gotovine finansijskog instrumenta usled promene deviznog kursa.

Valutni rizik (ili rizik od kursnih promena) se javlja kod finansijskih instrumenata koji su označeni u stranoj valuti, to jest u valuti koja nije funkcionalna valuta u kojoj su oni odmereni.

#### 4.2.2. Rizik od promene kamatnih stopa

Rizik od promene kamatnih stopa je rizik da će fer vrednost ili budući tokovi gotovine finansijskog instrumenta fluktuirati usled promena tržišnih kamatnih stopa.

Rizik od kamatne stope se javlja kod kamatonosnih finansijskih instrumenata priznatih u bilansu stanja (na primer, krediti i potraživanja i emitovani dužnički instrumenti) i kod nekih finansijskih instrumenata koji nisu priznati u bilansu stanja (na primer, nekim obavezama po kreditima).

#### 4.2.3. Rizik od promene cena

Rizik od promene cena je rizik da će fer vrednost ili budući tokovi gotovine finansijskog instrumenta fluktuirati zbog promena tržišnih cena (koje nisu one koje nastaju od rizika kamatne stope ili valutnog rizika), bilo da su te promene prouzrokovane faktorima specifičnim za pojedinačni finansijski instrument ili njegovog emitenta, ili da faktori utiču na sve slične finansijske instrumente kojima se trguje na tržištu.

Rizik od promene cena se javlja kod finansijskih instrumenata zbog promena, na primer, cena robe ili cena kapitala.

### 4.3. Rizik likvidnosti

Rizik likvidnosti je rizik da će Društvo imati poteškoća u izmirenju obaveza povezanih sa finansijskim obavezama.

## 5. KOREKCIJE POČETNOG STANJA

Nisu vršene korekcije početnog stanja Društva.

## 6. BILANS USPEHA

### 6.1. PRIHODI OD PRODAJE

<b>INDUSTRIJA</b>	<b>2012.</b>	<b>2011.</b>
	<b>RSD hiljada</b>	<b>RSD hiljada</b>
<b>Domaće tržište</b>		
Prihodi od prodaje roba i usluga matičnim i zavisnim pravnim licima	-	1.070
Prihodi od prodaje roba i usluga ostalim povezanim pravnim licima	218.439	81.450
Prihodi od prodaje proizvoda ostalim licima	2.539	20.676
Prihodi od prodaje usluga ostalim licima	133.689	185.706
<b>Svega</b>	<b>354.667</b>	<b>288.902</b>

<b>Inostrano tržište</b>		
Prihodi od prodaje roba i usluga	44.865	681
<b>Svega</b>	<b>44.865</b>	<b>681</b>
<b>Ukupno</b>	<b>399.532</b>	<b>289.583</b>

Prihodi od prodaje usluga ostalim povezanim pravnim licima se odnose najviše na prihode ostvarene od Energoprojekt Visokogradnje u visini od 169.186 hiljada RSD, Energoprojekt Opreme u visini od 55.235 hiljade RSD i od pridruženog društva Energoplast doo u iznosu od 58 hiljada RSD.

U strukturi prihoda od prodaje usluga na domaćem tržištu najznačajniji je prihod ostvaren od Investitora JAT Tehnike u iznosu od 40.589 hiljada RSD i Investitora RTB Bor u iznosu od 33.661 hiljada RSD. Prihodi od prodaje proizvoda se u potpunosti odnose na trgovinu granulatom i iznose 2.539 hiljada RSD.

U strukturi prihoda od prodaje na inostranom tržištu najznačajniji je prihod ostvaren od Investitora CoAcS u iznosu od 28.725 hiljade RSD.

<b>ZAHINOS</b>	2012.	2011.
	RSD hiljada	RSD hiljada
<b>Domaće tržište</b>		
Prihodi od prodaje robe matičnim i zavisnim pravnim licima	3.061	19.018
Prihodi od prodaje robe ostalim licima		-
<b>Svega</b>	<b>3.061</b>	<b>19.018</b>
<b>Ukupno</b>	<b>3.061</b>	<b>19.018</b>

**KONSOLIDOVANO: 399.532 + (3.061-3.043) = 399.550**

## 6.2. OSTALI POSLOVNI PRIHODI

<b>INDUSTRIJA</b>	2012.	2011.
	RSD hiljada	RSD hiljada
Prihodi od premija, subvencija, dotacija, regresa, kompenzacija i povraćaja poreskih dažbina	-	-
Prihodi po osnovu uslovljenih donacija	-	-
Prihodi od zakupnina	284	313
Prihodi od članarina	-	-
Prihodi od tantijema	-	-
Ostali poslovni prihodi	260	-
<b>Ukupno</b>	<b>544</b>	<b>313</b>

**KONSOLIDOVANO: 544 + 0 =544**

### 6.3. NABAVNA VREDNOST PRODATE ROBE

<b>INDUSTRIJA</b>	<b>2012.</b>	<b>2011.</b>
	RSD hiljada	RSD hiljada
Nabavna vrednost prodate robe na veliko	105.787	19.378
Nabavna vrednost prodate robe na malo	-	-
Nabavna vrednost prodatih nekretnina pribavljenih radi prodaje	-	-
<b>Ukupno</b>	<b>105.787</b>	<b>19.378</b>

**Nabavna vrednost prodate robe** se odnosi na nabavnu vrednost prodatog granulata u 2012. godini u iznosu od 4.297 hiljada RSD, dok se u preostali iznos odnosi na nabavke opreme za potrebe Investitora.

<b>ZAHINOS</b>	<b>2012.</b>	<b>2011.</b>
	RSD hiljada	RSD hiljada
Nabavna vrednost prodate robe na veliko	2.903	18.395
Nabavna vrednost prodate robe na malo	-	-
Nabavna vrednost prodatih nekretnina pribavljenih radi prodaje	-	-
<b>Ukupno</b>	<b>2.903</b>	<b>18.395</b>

**KONSOLIDOVANO: (105.787-3.043) + 2.903 = 105.647**

### 6.4. TROŠKOVI MATERIJALA

<b>INDUSTRIJA</b>	<b>2012.</b>	<b>2011.</b>
	RSD hiljada	RSD hiljada
Troškovi materijala za izradu	226	229
Troškovi ostalog materijala (režijskog)	1.660	1.146
Troškovi goriva i energije	3.007	3.252
<b>Ukupno</b>	<b>4.893</b>	<b>4.627</b>

**KONSOLIDOVANO: 4.893 + 0 = 4.893**

### 6.5. TROŠKOVI ZARADA, NAKNADA ZARADA I OSTALI LIČNI RASHODI

<b>INDUSTRIJA</b>	<b>2012.</b>	<b>2011.</b>
	RSD hiljada	RSD hiljada
Troškovi zarada i naknada zarada (bruto)	137.009	126.699
Troškovi poreza i doprinosa na zarade i naknade zarada na teret poslodavca	23.893	22.069
Troškovi naknada po ugovoru o delu	-	-
Troškovi naknada po autorskim honorarima	12.914	5.995
Troškovi naknada po ugovoru o privremenim i povremenim poslovima	-	-

Troškovi naknada fizičkim licima po osnovu ostalih ugovora	-	-
Troškovi naknada članovima upravnog i nadzornog odbora	2.491	3.135
Ostali lični rashodi i naknade	11.862	9.531
<b>Ukupno</b>	<b>188.169</b>	<b>167.429</b>

**KONSOLIDOVANO: 188.169 + 0 = 188.169**

#### 6.6. TROŠKOVI AMORTIZACIJE I REZERVISANJA

Troškovi amortizacije i rezervisanja u iznosu od RSD 3.020 hiljada (u 2011. godini RSD 4.569 hiljada) odnose se na: amortizaciju nematerijalnih ulaganja, nekretnina, postrojenja, opreme i bioloških sredstava (Napomena 3.12., Napomena 7.1. i Napomena 7.2.) u iznosu od RSD 1.587 hiljada (u 2011. godini RSD 4.424 hiljada), i troškove rezervisanja prema sledećem pregledu:

<b>INDUSTRIJA</b>	2012.	2011.
	RSD hiljada	RSD hiljada
Troškovi rezervisanja za garantni rok	-	-
Rezervisanja za troškove obnavljanja prirodnih bogatstava	-	-
Rezervisanja za zadržane kaucije i depozite	-	-
Rezervisanja za troškove restrukturiranja	-	-
Rezervisanja za naknade i druge beneficije zaposlenih	1.433	145
Ostala dugoročna rezervisanja	-	-
<b>Ukupno</b>	<b>1.433</b>	<b>145</b>

**KONSOLIDOVANO: 3.020 + 0 = 3.020**

Na dan 31.12.2012. godine urađena je procena rezidualne vrednosti i preostalog korisnog veka trajanja za nekretnine i opremu značajnije knjigovodstvene vrednosti.

Efekat promene računovodstvene procene uticao je na promenu visine troškova amortizacije za 2012. godinu, a time, posledično, i na visinu knjigovodstvene vrednosti sredstava na dan 31.12.2012. godine.

Usled promenjene procene, trošak amortizacije za 2012. godinu je manji, to jest knjigovodstvena vrednost sredstava na dan 31.12.2012. godine je veća za 3.287 hiljada RSD.

Što se tiče budućeg perioda, procenjena rezidualna vrednost će prouzrokovati da ukupna računovodstvena amortizacija, na kraju korisnog veka trajanja svih sredstava koja su bila predmet Procene, bude niža 100.702 hiljada RSD, to jest za ukupno procenjeni iznos koje bi Društvo primilo danas ako bi otuđilo sredstva, nakon odbijanja procenjenih troškova otuđivanja i pod pretpostavkom da su sredstva već na kraju svog korisnog veka i u stanju koje se očekuje na kraju njihovog korisnog veka trajanja.

Uz zanemarivanje procenjene rezidualne vrednosti, po pitanju efekata promene korisnog veka trajanja, u slučaju povećanja korisnog veka trajanja u odnosu na prethodne procene, pozitivni efekti na finansijski rezultat Društva (usled smanjenja troškova amortizacije tekuće godine zbog povećanja roka trajanja sredstava), u tekućoj i u narednim godinama, će se

kompenzovati u onim godinama kada bi sredstva, shodno ranijim procenama, prestala da se amortizuju. Prestanak amortizacije bi bio posledica činjenice da im je kompletan koristan vek trajanja protekao u prethodnom periodu. Praktično, negativni efekti amortizacije za neko konkretno sredstvo, a time i negativni efekti na finansijski rezultat Društva, biće jednaki godišnjoj amortizaciji u onim godinama za koliko je, novom Procenom, produžen vek trajanja pojedinih sredstava. Analogno iznetom, važi u slučaju sredstava kojima je novom procenom skraćen ranije procenjeni vek trajanja.

**Troškovi rezervisanja za otpremnine prilikom odlaska u penziju** u 2012. godini jednaki su razlici između, s jedne strane, iznosa rezervisanja za otpremnine na kraju 2012. godine i iznosa rezervisanja za otpremnine na dan 31.12.2011. godine umanjenog za iznos isplaćenih otpremnina u toku 2012. godine.

Procena rezervisanja na datum bilansa stanja po osnovu MRS 19 (za otpremnine prilikom odlaska u penziju) detaljnije je objašnjena u Napomeni 7.16.

## 6.7. OSTALI POSLOVNI RASHODI

<b>INDUSTRIJA</b>	<b>2012.</b>	<b>2011.</b>
	RSD hiljada	RSD hiljada
<b><i>Troškovi proizvodnih usluga</i></b>		
Troškovi usluga na izradi učinaka	74.774	84.768
Troškovi transportnih usluga	2.307	2.079
Troškovi usluga održavanja	1.417	2.364
Troškovi zakupnina	-	-
Troškovi sajmova	-	-
Troškovi reklame i propagande	206	564
Troškovi istraživanja	-	-
Troškovi razvoja koji se ne kapitalizuju	-	-
Troškovi ostalih usluga	5.526	7.513
<b>Svega</b>	<b>84.230</b>	<b>97.288</b>
<b><i>Nematerijalni troškovi</i></b>		
Troškovi neproizvodnih usluga	4.014	2.643
Troškovi reprezentacije	1.334	1.674
Troškovi premija osiguranja	431	802
Troškovi platnog prometa	1.880	1.299
Troškovi članarina	594	549
Troškovi poreza	1.694	3.055
Troškovi doprinosa	-	-
Ostali nematerijalni troškovi	29.287	24.774
<b>Svega</b>	<b>39.234</b>	<b>34.796</b>
<b>Ukupno</b>	<b>123.464</b>	<b>132.084</b>

**Troškovi usluga na izradi učinaka** su dominantno troškovi podizvođača na ugovorima Društva.

U okviru **troškova transportnih usluga**, pored troškova transportnih usluga u zemlji i inostranstvu, iskazani su i troškovi fiksnih telefona, troškovi mobilnih telefona, interneta i dr.

U okviru **troškova ostalih usluga** najznačajniji deo se odnosi na grafičke usluge 2.834 hiljade RSD i troškove komunalnih usluga (grejanje i gradska čistoća) 2.456 hiljada RSD. Troškovi ostalih usluga se odnose i na zaštitu na radu, registraciju vozila, naknade za korišćenje puteva i dr.

U okviru **troškova neproizvodnih usluga** iskazani su troškovi: stručnog usavršavanja zaposlenih, čišćenja prostorija, advokatskih usluga, konsalting usluga, revizije godišnjih računa i dr.

**Troškovi reprezentacije** se odnose na ugostiteljske usluge, poklone poslovnim partnerima, troškove reklamnih uzoraka i dr.

**Troškovi članarina privrednim komorama** se gotovo u celokupnom iznosu odnose na članarine Komorama (Privredna komora Srbije i Privredna komora grada Beograda), koje predstavljaju obavezu na isplaćene plate zaposlenih.

**Troškovi platnog prometa i bankarskih usluga** se odnose najviše na troškove platnog prometa i bankarskih usluga u zemlji u iznosu od 1.617 hiljada RSD i provizije brokerskih usluga u iznosu od 263 hiljade RSD.

U okviru **troškova poreza** iskazani su troškovi: poreza na imovinu, naknada za korišćenje gradskog građevinskog zemljišta, poreza na upotrebu mobilnih telefona i dr. Najznačajniji deo ovih troškova se odnosi na zakonske penale za osobe sa invaliditetom 920 hiljada RSD i na porez na imovinu u iznosu od 402 hiljade RSD.

**Ostali nematerijalni troškovi** se odnose najvećim delom na usluge Energoprojekt Holdinga po osnovu ugovora o pružanju usluga br.138, u iznosu od 23.246 hiljada RSD. Ostali nematerijalni troškovi se odnose na: takse (administrativne, sudske i dr.), troškove stručne literature, troškove oglasa i tendera i sl.

<b>ZAHINOS</b>	2012.	2011.
	RSD hiljada	RSD hiljada
<b>Nematerijalni troškovi</b>		
Troškovi neproizvodnih usluga	345	505
Troškovi reprezentacije	-	-
Troškovi premija osiguranja	-	-
Troškovi platnog prometa	30	187
Troškovi članarina	-	-
Troškovi poreza	-	-
Troškovi doprinosa	-	-

Ostali nematerijalni troškovi	172	-
<b>Svega</b>	<b>547</b>	<b>692</b>
<b>Ukupno</b>	<b>547</b>	<b>692</b>

**KONSOLIDOVANO: 123.464 + 547 = 124.011**

#### 6.8. FINANSIJSKI PRIHODI I RASHODI

<b>INDUSTRIJA</b>	2012.	2011.
	RSD hiljada	RSD hiljada
<b>Finansijski prihodi</b>		
Finansijski prihodi od matičnih i zavisnih pravnih lica	49	5.731
Finansijski prihodi od ostalih povezanih pravnih lica	6.501	1.200
Prihodi od kamata po drugim osnovama	28.270	31.046
Pozitivne kursne razlike	10.828	16.892
Prihodi po osnovu efekata valutne klauzule	4.864	4.435
Prihodi od učešća u dobitku zavisnih pravnih lica i zajedničkih ulaganja koji se obračunavaju metodom udela	29.342	39.546
Ostali finansijski prihodi	124	1.308
<b>Svega</b>	<b>79.978</b>	<b>100.158</b>

Najznačajniji deo **prihoda od kamata po drugim osnovama** je posledica kamata od dužničko poverilačkih odnosa sa Mlekarom Banja Luka i Jugoremedijom (u 2012. godini Mlekara Banja Luka 23.012 hiljada RSD, Jugoremedija 3.963 hiljada RSD).

<b>ZAHINOS</b>	2012.	2011.
	RSD hiljada	RSD hiljada
<b>Finansijski prihodi</b>		
Finansijski prihodi od matičnih i zavisnih pravnih lica	-	-
Finansijski prihodi od ostalih povezanih pravnih lica	-	-
Prihodi od kamata	3	49
Pozitivne kursne razlike	-	-
Prihodi po osnovu efekata valutne klauzule	-	-
Prihodi od učešća u dobitku zavisnih pravnih lica i zajedničkih ulaganja koji se obračunavaju metodom udela	-	-
Ostali finansijski prihodi	-	-
<b>Svega</b>	<b>3</b>	<b>49</b>

**KONSOLIDOVANO: 79.978 + 3 + 2.388 + 8.551 = 90.920**

Energopet dobit 2012. godine  $67.780 \times 33.33\% = 22.591$ , umanjeње za dividendu 20.203 sto iznosi 2.388.

Energoplast dobit 2012. godine  $44.244 \times 40\% = 17.690$ , umanjeње za dividendu 9.139 sto iznosi 8.551.



<b>INDUSTRIJA</b>	<b>2012.</b>	<b>2011.</b>
	<u>RSD hiljada</u>	<u>RSD hiljada</u>
<b>Finansijski rashodi</b>		
Finansijski rashodi iz odnosa sa matičnim i zavisnim pravnim licima	2.570	4.310
Finansijski rashodi iz odnosa sa ostalim povezanim pravnim licima	7.842	897
Rashodi kamata	23.158	27.757
Negativne kursne razlike	3.842	20.794
Rashodi po osnovu efekata valutne klauzule	4.648	2.082
Rashodi od učešća u gubitku zavisnih pravnih lica i zajedničkih ulaganja koji se obračunavaju metodom udela	-	-
Ostali finansijski rashodi	-	-
<b>Svega</b>	<b>42.060</b>	<b>55.840</b>

**Rashodi kamate po drugim osnovama** su dominantno troškovi kamate prema Imleku po osnovu specifičnog finansiranja projekta Mlekara Banja Luka i iznose 23.012 hiljada RSD.

Negativne kursne razlike iz odnosa sa matičnim i zavisnim pravnim licima su dominantno ostvarene prema EP Holding-u.

Negativne kursne razlike iz odnosa sa ostalim povezanim pravnim licima su dominantno ostvarene prema EP Visokogradnji.

<b>ZAHINOS</b>	<b>2012.</b>	<b>2011.</b>
	<u>RSD hiljada</u>	<u>RSD hiljada</u>
<b>Finansijski rashodi</b>		
Finansijski rashodi iz odnosa sa matičnim i zavisnim pravnim licima	-	2.469
<b>Svega</b>	<b>0</b>	<b>2.469</b>

**KONSOLIDOVANO: 42.060 + 0 = 42.060**

## 6.9. OSTALI PRIHODI I RASHODI

<b>INDUSTRIJA</b>	<b>2012.</b>	<b>2011.</b>
	<u>RSD hiljada</u>	<u>RSD hiljada</u>
<b>Ostali prihodi</b>		
Dobici od prodaje nematerijalnih ulaganja, nekretnina, postrojenja i opreme	412	293
Dobici od prodaje bioloških sredstava	-	-
Dobici od prodaje učešća i dugoročnih hartija od vrednosti	-	1.010
Dobici od prodaje materijala	-	-
Viškovi	-	-
Naplaćena otpisana potraživanja	-	-
Prihodi od smanjenja obaveza	-	-
Prihodi od ukidanja dugoročnih rezervisanja	-	-

Ostali nepomenuti prihodi	1.555	-
Prihodi od usklađivanja vrednosti bioloških sredstava	-	-
Prihodi od usklađivanja vrednosti nematerijalnih ulaganja	-	-
Prihodi od usklađivanja vrednosti nekretnina, postrojenja i opreme	324	751
Prihodi od usklađivanja vrednosti dugoročnih finansijskih plasmana i hartija od vrednosti raspoloživih za prodaju	2.724	518
Prihodi od usklađivanja vrednosti zaliha	-	-
Prihodi od usklađivanja vrednosti potraživanja i kratkoročnih finansijskih plasmana	-	-
Prihodi od usklađivanja vrednosti ostale imovine	-	-
Dobitak poslovanja koje se obustavlja	-	-
Prihodi po osnovu promena računovodstvenih politika i ispravke grešaka	2.879	704
<b>Svega</b>	<b>7.894</b>	<b>3.276</b>

<b>ZAHINOS</b>	2012.	2011.
	RSD hiljada	RSD hiljada
<b><i>Ostali prihodi</i></b>		
Ostali nepomenuti prihodi	-	-
<b>Svega</b>	-	-

**KONSOLIDOVANO: 7.894 + 0 = 7.894**

<b>INDUSTRIJA</b>	2012.	2011.
	RSD hiljada	RSD hiljada
<b><i>Ostali rashodi</i></b>		
Gubici po osnovu rashodovanja i prodaje nematerijalnih ulaganja, nekretnina, postrojenja i opreme	-	-
Gubici po osnovu rashodovanja i prodaje bioloških sredstava	-	-
Gubici po osnovu prodaje učešća u kapitalu i hartija od vrednosti	-	-
Gubici od prodaje materijala	-	-
Manjkovi	-	-
Rashodi po osnovu direktnih otpisa potraživanja	-	-
Rashodi po osnovu rashodovanja zaliha materijala i robe	-	-
Ostali nepomenuti rashodi	15	829
Obezvredjenje bioloških sredstava	-	-
Obezvredjenje nematerijalnih sredstava	-	-
Obezvredjenje nekretnina, postrojenja i opreme	-	-
Obezvredjenje dugoročnih finansijskih plasmana i drugih hartija od vrednosti raspoloživih za prodaju	31	1.173
Obezvredjenje zaliha materijala i robe	-	-
Obezvredjenje potraživanja i kratkoročnih finansijskih plasmana	14.616	1.833
Obezvredjenje ostale imovine	-	-
Gubitak poslovanja koje se obustavlja	-	-
Rashodi po osnovu promena računovodstvenih politika i ispravke grešaka	2.913	31
<b>Svega</b>	<b>17.575</b>	<b>3866</b>

**Rashodi po osnovu obezvređenja potraživanja i kratkoročnih finansijskih plasmana** su ostvareni preknjiženjem dela potraživanja prema Jugoremediji a.d. u iznosu od 14.616 hiljada RSD na sumnjiva i sporna potraživanja. Dana 27.12.2012. godine proglašen je stečaj nad Jugoremedijom a.d.. Na predlog stručnih službi, a na osnovu raspoloživih informacija u momentu sastavljanja finansijskih izveštaja (Izveštaj o ekonomsko finansijskom položaju dužnika sastavljenog od stečajnog upravnika) odlukom Odbora direktora izvršen je indirektni otpis potraživanja prema Jugoremediji u visini od 40% ukupnih potraživanja.

Negativan efekat promene računovodstvenih politika i ispravke grešaka iz ranijih perioda je ostvaren na osnovu knjiženja fakture podizvođača u vezi Investitora Neoplanta a.d.

<b>ZAHINOS</b>	2012.	2011.
	RSD hiljada	RSD hiljada
<b>Ostali rashodi</b>		
Ostali nepomenuti rashodi	-	-
Obezvređenje potraživanja i kratkoročnih finansijskih plasmana	-	-
<b>Svega</b>	-	-

**KONSOLIDOVANO: 17.575 + 0 = 17.575**

#### 6.10. POREZ NA DOBITAK

<b>ZBIRNO</b>	2012.	2011.
	RSD hiljada	RSD hiljada
Finansijski rezultat u bilansu uspeha (dobitak/gubitak pre oporezivanja)	13.533	11.916
<b>POREZ NA DOBITAK (Obrazac PDP)</b>		
Poreski rashod perioda	-	51
Odloženi poreski rashod perioda	-	-
Odloženi poreski prihod perioda	313	253

Konsolidovani porez na dobit se ne radi. Cifre u obrascu su prost aritmetički zbir iz pojedinačnih obrazaca.

## 7. BILANS STANJA

### 7.1. NEMATERIJALNA ULAGANJA

<b>INDUSTRIJA</b>	Ulaganja u razvoj	Koncesije, patenti i sl.	Ostala nematerijalna ulaganja	Nematerijalna ulaganja u pripremi	Avansi za nematerijalna ulaganja	Ukupno
<b><i>Nabavna vrednost</i></b>						
<b>Stanje na početku godine</b>	-	-	<b>887</b>	<b>1.195</b>	-	<b>2.082</b>
Korekcija početnog stanja	-	-	-	-	-	-
Nove nabavke	-	-	181	-	-	<b>181</b>
Prenos sa jednog oblika na drugi	-	-	-	-	-	-
Otuđivanje i rashodovanje	-	-	-	-	-	-
Ostalo	-	-	-	-	-	-
Revalorizacija - procena	-	-	-	-	-	-
<b>Stanje na kraju godine</b>	-	-	<b>1.068</b>	<b>1.195</b>	-	<b>2.263</b>
<b><i>Ispravka vrednosti</i></b>						
<b>Stanje na početku godine</b>	-	-	<b>709</b>	-	-	<b>709</b>
Korekcija početnog stanja	-	-	-	-	-	-
Amortizacija 2010. godine	-	-	201	-	-	<b>201</b>
Otuđivanje i rashodovanje	-	-	-	-	-	-
Obezvredjenja	-	-	-	-	-	-
Ostalo	-	-	-	-	-	-
Revalorizacija - procena	-	-	-	-	-	-
<b>Stanje na kraju godine</b>	-	-	<b>910</b>	-	-	<b>910</b>
<b>Neotpisana vrednost 31.12.12.</b>	-	-	<b>158</b>	<b>1.195</b>	-	<b>1.353</b>
<b>Neotpisana vrednost 31.12.11.</b>	-	-	<b>178</b>	<b>1.195</b>	-	<b>1.373</b>

**KONSOLIDOVANO: 1.353 + 0 = 1.353**

**7.2. NEKRETNINE, POSTROJENJA, OPREMA, BIOLOŠKA SREDSTVA I INVESTICIONE NEKRETNINE**

<b>INDUSTRIJA</b>	Zemljišta	Građevinski objekti	Postrojenja i oprema	Investicione nekretnine	U pripremi	Avansi	Ukupno
<b><i>Nabavna vrednost</i></b>							
<b>Stanje na početku godine</b>	<b>6.365</b>	<b>144.581</b>	<b>25.835</b>	<b>4.117</b>	-	-	<b>180.898</b>
Korekcija početnog stanja	-	-	-	-	-	-	-
Nove nabavke	-	8.048	4.385	-	-	-	<b>12.433</b>
Prenos sa jednog oblika na drugi	-	-	-	-	-	-	-
Otuđivanje i rashodovanje	-	-	3.807	-	-	-	<b>3.807</b>
Ostalo	-	-	-	-	-	-	-
Revalorizacija – procena	-	-	-	324	-	-	<b>324</b>
<b>Stanje na kraju godine</b>	<b>6.365</b>	<b>152.629</b>	<b>26.413</b>	<b>4.441</b>	-	-	<b>189.848</b>
<b><i>Ispravka vrednosti</i></b>							
<b>Stanje na početku godine</b>	-	<b>54.069</b>	<b>21.811</b>	<b>379</b>	-	-	<b>76.259</b>
Korekcija početnog stanja	-	-	-	-	-	-	-
Amortizacija 2012. godine	-	124	1.262	-	-	-	<b>1.386</b>
Otuđivanje i rashodovanje	-	-	3.807	-	-	-	<b>3.807</b>
Obezvredjenja	-	-	-	-	-	-	-
Ostalo	-	-	-	-	-	-	-
Revalorizacija – procena	-	-	-	-	-	-	-
<b>Stanje na kraju godine</b>	-	<b>54.193</b>	<b>19.266</b>	<b>379</b>	-	-	<b>73.838</b>
<b>Neotpisana vrednost 31.12.12.</b>	<b>6.365</b>	<b>98.436</b>	<b>7.147</b>	<b>4.062</b>	-	-	<b>116.010</b>
<b>Neotpisana vrednost 31.12.11.</b>	<b>6.365</b>	<b>90.512</b>	<b>4.024</b>	<b>3.738</b>	-	-	<b>104.639</b>

**KONSOLIDOVANO: 116.010 + 0 = 116.010**

### 7.3. UČEŠĆA U KAPITALU

Učešća u kapitalu predstavljaju dugoročna finansijska ulaganja u (redovne ili preferencijalne) akcije i udele društava, banaka i osiguravajućih društava.

Učešća u kapitalu su iskazana:

- prema metodi nabavne vrednosti, po kojoj investitor iskazuje svoje ulaganje po nabavnoj vrednosti. Investitor priznaje prihod samo u onoj meri u kojoj primi svoj deo iz raspodele neraspoređene neto dobiti korisnika ulaganja, do koje dođe nakon dana kada ga je investitor stekao. Deo iz raspodele koji se primi u iznosu koji je viši od takve dobiti smatra se povraćajem investicija i iskazuje se kao smanjenje nabavne vrednosti investicije.
- u skladu sa MRS 39, na način opisan u tački 3(l).

Učešća u kapitalu odnose se na akcije (udele) kod:

	% učešća	2012. RSD hiljada	2011. RSD hiljada
<b>Zavisnih pravnih lica</b>			
Zahinos Ltd*	100	2.255	2.255
<b>Svega</b>		<b>2.255</b>	<b>2.255</b>
*(zbog primene MRS u evidentiranju <u>fin.rez.030=11.878/039=8.495</u> )			
<b>Ostalih povezanih pravnih lica</b>			
Energopet	33,33	40.555	40.555
Energoplast	40,00	142	142
<b>Svega</b>		<b>40.697</b>	<b>40.697</b>
<b>Ostalih pravnih lica i druge hartije od vrednosti raspoložive za prodaju</b>			
Hipotekarna banka Podgorica	< 1,00	3.351	3.265
<b>Svega</b>		<b>3.351</b>	<b>3.265</b>
<b>Ukupno</b>		<b>46.303</b>	<b>46.217</b>

**KONSOLIDOVANO: 46.303 - 2.255 + 256.707 + 129.995 = 430.750**

Energopet:  $891.875 \times 33.33\% = 297.262 - 40.555$  (učešće u kapitalu) = 256.707.

Energoplast:  $325.343 \times 40\% = 130.137 - 142$  (učešće u kapitalu) = 129.995.

#### 7.4. OSTALI DUGOROČNI FINANSIJSKI PLASMANI

Ostali dugoročni finansijski plasmani odnose se na:

<b>INDUSTRIJA</b>	2012.	2011.
	RSD hiljada	RSD hiljada
Dugoročne kredite matičnim, zavisnim i ostalim povezanim pravnim licima	-	-
Dugoročne kredite u zemlji	-	-
Dugoročne kredite u inostranstvu	-	-
Hartije od vrednosti koje se drže do dospeća	12.735	11.021
Ostale dugoročne plasmane:		
a) Dat zalog bankama*	31.765	27.537
b) Stambeni krediti	2.003	1.955
<b>Svega</b>	<b>46.503</b>	<b>40.513</b>
Minus: Ispravka vrednosti	-	72
<b>Ukupno</b>	<b>46.503</b>	<b>40.441</b>

\* (Date obveznice RS u zalog za dobijanje garancije)

<b>ZAHINOS</b>	2012.	2011.
	RSD hiljada	RSD hiljada
Dugoročne kredite u zemlji	-	-
Minus: Ispravka vrednosti	-	-
<b>Ukupno</b>	<b>-</b>	<b>-</b>

**KONSOLIDOVANO: 46.503 + 0 = 46.503**

#### 7.5. ZALIHE

<b>INDUSTRIJA</b>	2012.	2011.
	RSD hiljada	RSD hiljada
Materijal	-	-
Rezervni delovi, alat i inventar	-	-
Nedovršena proizvodnja	-	-
Nedovršene usluge	-	-
Gotovi proizvodi	-	-
Zalihe granulata	1.838	-
Dati avansi	6.878	9.158
<b>Svega</b>	<b>8.716</b>	<b>9.158</b>
Minus: Ispravka vrednosti	-	-
<b>Ukupno</b>	<b>8.716</b>	<b>9.158</b>

<b>ZAHINOS</b>	2012.	2011.
	RSD hiljada	RSD hiljada
Dati avansi	-	520
<b>Svega</b>	-	<b>520</b>
Minus: Ispravka vrednosti	-	-
<b>Ukupno</b>	<b>-</b>	<b>520</b>

**KONSOLIDOVANO: 8.716 + 0 = 8.716**

## 7.6. POTRAŽIVANJA

<b>INDUSTRIJA</b>	2012.	2011.
	RSD hiljada	RSD hiljada
<b>Potraživanja po osnovu prodaje</b>		
Kupci – matična i zavisna pravna lica	-	-
Kupci – ostala povezana pravna lica	22.889	33.335
Kupci u zemlji	53.546	77.004
Kupci u inostranstvu	1.706	336.930
Minus: Ispravka vrednosti	11.555	1.833
<b>Svega</b>	<b>66.586</b>	<b>445.436</b>
<b>Potraživanja iz specifičnih poslova</b>		
Potraživanja od izvoznika	-	-
Potraživanja po osnovu uvoza za tuđ račun	-	-
Potraživanja iz komisione i konsignacione prodaje	-	-
Ostala potraživanja iz specifičnih poslova	2.406	9.995
Minus: Ispravka vrednosti	-	-
<b>Svega</b>	<b>2.406</b>	<b>9.995</b>
<b>Druga potraživanja</b>		
Potraživanja za kamatu i dividende	22.021	62.609
Potraživanja od zaposlenih	247	28
Potraživanja od državnih organa i organizacija	-	-
Potraživanja za više plaćen porez na dobit	147	3.677
Potraživanja po osnovu preplaćenih ostalih poreza i doprinosa	305	70
Ostala potraživanja	266	442
Minus: Ispravka vrednosti	5.030	-
<b>Svega</b>	<b>17.956</b>	<b>66.826</b>
<b>Ukupno</b>	<b>86.948</b>	<b>522.257</b>

Značajno smanjenje potraživanja je posledica finaliziranja ugovornih odredbi na projektu Mlekare Banja Luka, odnosno, prenosom ukupnih potraživanja od Mlekare Banja Luka sa Društva na Imlek a.d., čime su regulisane ukupne obaveze Društva koje je imalo prema Imleku po osnovu specifičnog finansiranja predmetnog projekta. Formiranje i ukidanje ispravke vrednosti potraživanja iskazuje se u okviru „Ostalih rashoda/ostalih prihoda“ u Bilansu uspeha (Napomene 6.9). Kategorije unutar pozicije potraživanja ne sadrže obezvređena sredstva. Maksimalna izloženost kreditnom riziku na dan izveštavanja je fer vrednost svake pojedinačne kategorije gore navedenih potraživanja. Osim potraživanja prema Jugoremediji, potraživanja od kupaca i ostala potraživanja su nekamatonosna.



<b>ZAHINOS</b>	2012.	2011.
	RSD hiljada	RSD hiljada
<b>Potraživanja po osnovu prodaje</b>		
Kupci – matična i zavisna pravna lica	1.536	-
Kupci – ostala povezana pravna lica	-	-
Kupci u zemlji	-	-
Kupci u inostranstvu	-	-
Minus: Ispravka vrednosti	-	-
<b>Svega</b>	<b>1.536</b>	-
<b>Potraživanja iz specifičnih poslova</b>		
Ostala potraživanja iz specifičnih poslova	-	-
Minus: Ispravka vrednosti	-	-
<b>Svega</b>	<b>-</b>	<b>-</b>
<b>Druga potraživanja</b>		
Potraživanja za kamatu i dividende	-	-
Potraživanja za više plaćen porez na dobit	616	567
Potraživanja po osnovu preplaćenih ostalih poreza i doprinosa	127	65
Ostala potraživanja	-	-
Minus: Ispravka vrednosti	-	-
<b>Svega</b>	<b>743</b>	<b>632</b>
<b>Ukupno</b>	<b>743</b>	<b>632</b>

**KONSOLIDOVANO: 86.948 + (2.279-1.536) = 87.691**

#### 7.7. KRATKOROČNI FINANSIJSKI PLASMANI

<b>INDUSTRIJA</b>	2012.	2011.
	RSD hiljada	RSD hiljada
<b>Ostali kratkoročni finansijski plasmani</b>		
Kratkoročno oročena sredstva	99.891	66.670
Minus: Ispravka vrednosti	-	-
<b>Svega</b>	<b>99.891</b>	<b>66.670</b>
<b>Ukupno</b>	<b>99.891</b>	<b>66.670</b>

Detaljnije informacije o deponovanim sredstvima kod domaćih poslovnih banaka su prezentovane u narednoj tabeli.

<i>Banka</i>	<i>Valuta</i>	<i>Datum plasmana</i>	<i>Datum Dospeća</i>	<i>Iznos u 000 RSD</i>
Unicredit	RSD	28.12.2012	14.01.2013	37.000
Unicredit	USD	12.12.2012	10.01.2013	6.032
Unicredit	EUR	30.11.2012	10.01.2013	22.744
Unicredit	EUR	12.12.2012	10.01.2013	34.115

<b>ZAHINOS</b>	2012.	2011.
	RSD hiljada	RSD hiljada
<b><i>Ostali kratkoročni finansijski plasmani</i></b>		
Kratkoročno oročena sredstva	-	-
Minus: Ispravka vrednosti	-	-
<b>Svega</b>	-	-
<b>Ukupno</b>	-	-

**KONSOLIDOVANO: 99.891 + 0 = 99.891**

#### 7.8. GOTOVINSKI EKVIVALENTI I GOTOVINA

<b>INDUSTRIJA</b>	2012.	2011.
	RSD hiljada	RSD hiljada
<b><i>U dinarima:</i></b>		
Tekući računi	7.269	2.001
Blagajna	42	42
HOV	-	-
Ostalo VISA- revolving racun	-	(5)
Novčana sredstva čije je korišćenje ograničeno ili vrednost umanjena	-	-
<b>Svega</b>	<b>7.311</b>	<b>2.038</b>
<b><i>U stranoj valuti:</i></b>		
Devizni račun	5.259	16.411
Blagajna	-	-
Akreditivi	-	-
Ostalo	-	-
Novčana sredstva čije je korišćenje ograničeno ili vrednost umanjena	-	-
<b>Svega</b>	<b>5.259</b>	<b>16.411</b>
<b>Ukupno</b>	<b>12.570</b>	<b>18.449</b>

<b>ZAHINOS</b>	2012.	2011.
	RSD hiljada	RSD hiljada
<b><i>U stranoj valuti:</i></b>		
Devizni račun	22	1.343
<b>Ukupno</b>	<b>22</b>	<b>1.343</b>

**KONSOLIDOVANO: 12.570 + 22 = 12.592**

#### 7.9. POREZ NA DODATU VREDNOST I AVR

<b>INDUSTRIJA</b>	2012.	2011.
	RSD hiljada	RSD hiljada
<b><i>Porez na dodatu vrednost</i></b>		
Potraživanja za više plaćen porez na dodatu vrednost	-	-
<b>Svega</b>	<b>-</b>	<b>-</b>
<b><i>Aktivna vremenska razgraničenja</i></b>		
Unapred plaćeni troškovi	407	416
Potraživanja za nefakturisani prihod	18.887	32.667
Razgraničeni troškovi po osnovu obaveza	-	-
Odložena poreska sredstva	-	-
Ostala aktivna vremenska razgraničenja	21	-
<b>Svega</b>	<b>19.315</b>	<b>33.083</b>
<b>Ukupno</b>	<b>19.315</b>	<b>33.083</b>

Potraživanja za nefakturisani prihod se dominantno odnose na projekte RTB Bor Sumporna kiselina i Topionica bakra u iznosu od 15.452 hiljade dinara, Investitora NBS Zavod za izradu novčanica i kovanog novca u iznosu od 1.960 hiljada RSD i Investitora Građevinska direkcija Srbije u iznosu od 1.475 hiljada RSD. Fakturisanje po osnovu izvršene realizacije je predviđeno, po ispunjenju potrebnih uslova, tokom 2013. godine.

<b>ZAHINOS</b>	2012.	2011.
	RSD hiljada	RSD hiljada
Potraživanja za više plaćen VAT	-	-

**KONSOLIDOVANO: 19.315 + 0 = 19.315**

## 7.10. OSNOVNI KAPITAL

Osnovni kapital obuhvata sledeće oblike kapitala:

<b>INDUSTRIJA</b>	2012.	2011.
	RSD hiljada	RSD hiljada
Akcijski kapital		
- obične akcije	80.897	80.897
- preferencijalne akcije	-	-
Ostali kapital	8.661	8.661
<b>Ukupno</b>	<b>89.558</b>	<b>89.558</b>

<b>ZAHINOS</b>	2012.	2011.
	RSD hiljada	RSD hiljada
Akcijski kapital		
- obične akcije	17.254	15.877
- preferencijalne akcije	-	-
Gubitak	(15.152)	(13.586)
<b>Ukupno</b>	<b>2.102</b>	<b>2.291</b>

**KONSOLIDOVANO: 89.558 +(2.102 - 2.102) = 89.558**

Akcionari Društva su:

	Vrsta akcija	%	2012.	2011.
			RSD hiljada	RSD hiljada
Energoprojekt Holding	Obične	62,77	50.781	50.781
Ostala pravna i fizička lica	Obične	37,23	30.116	30.116
<b>Ukupno</b>			<b>80.897</b>	<b>80.897</b>

**Akcijski kapital** čini 197.310 običnih akcija. Akcijski kapital - obične akcije obuhvataju osnivačke i u toku poslovanja emitovane akcije sa pravom upravljanja, pravom na učešće u dobiti akcionarskog društva i na deo stečajne mase u skladu sa aktom o osnivanju, odnosno odlukom o emisiji akcija.

Saglasno Statutu, obične akcije Društva daju akcionararu:

- pravo na informisanje i pristup pravnim aktima i drugim dokumentima i informacijama Društva,
- pravo prisustva i učešća u raspravi na sednici Skupštine,
- pravo glasa u Skupštini tako da jedna akcija uvek daje pravo na jedan glas,
- pravo na isplatu dividendi,
- pravo učešća u raspodeli likvidacionog viška po likvidaciji Društva,
- pravo prečeg sticanja akcija iz novih emisija i zamenljivih obveznica,
- pravo raspolaganja akcijama.

## 7.11. OSTALI (OSNOVNI) KAPITAL

**Ostali osnovni kapital** je nastao preknjižavanjem izvora vanposlovnih sredstava.

#### 7.12. REZERVE

Rezerve obuhvataju sledeće oblike rezervi:

<b>INDUSTRIJA</b>	<b>2012.</b>	<b>2011.</b>
	RSD hiljada	RSD hiljada
Emisionu premiju	-	-
Zakonske rezerve	9.789	9.789
Statutarne i druge rezerve	12.715	12.715
<b>Ukupno</b>	<b>22.504</b>	<b>22.504</b>

**KONSOLIDOVANO: 22.504 + 0 = 22.504**

Zakonske rezerve su obavezno formirane do 2004 godine, tako što se svake godine iz dobitka unosilo najmanje 5% dok rezerve ne dostignu najmanje 10% osnovnog kapitala, a nakon toga su formirane na osnovu opšteg akta Društva.

Statutarne i druge rezerve predstavljaju rezerve koje se formiraju u skladu sa opštim aktima Društva.

#### 7.13. REVALORIZACIONE REZERVE

Revalorizacione rezerve obuhvataju:

<b>INDUSTRIJA</b>	<b>2012.</b>	<b>2011.</b>
	RSD hiljada	RSD hiljada
Revalorizacione rezerve po osnovu usklađivanja poštene (fer) vrednosti	33.727	35.734
Rezerve po osnovu preračuna finansijskih izveštaja prikazanih u drugoj funkcionalnoj valuti, u odnosu na izveštajnu valutu	233	36
<b>Ukupno</b>	<b>33.960</b>	<b>35.770</b>

**KONSOLIDOVANO: 33.960 + 155.245\* = 189.205**

(\*) Alikvotni deo Energopeta

#### 7.14. NEREALIZOVANI DOBICI I GUBICI PO OSNOVU HARTIJA OD VREDNOSTI

<b>INDUSTRIJA</b>	2012.	2011.
	RSD hiljada	RSD hiljada
Nerealizovani dobiti po osnovu hartija od vrednosti	609	807
Nerealizovani gubici po osnovu hartija od vrednosti	-	-

**KONSOLIDOVANO: 609 + 0 = 609**

#### 7.15. NERASPOREĐENI DOBITAK

Neraspoređeni dobitak odnosi se na:

<b>INDUSTRIJA</b>	2012.	2011.
	RSD hiljada	RSD hiljada
<b>Neraspoređeni dobitak na dan 01.01.</b>	133.073	127.608
Korekcija dobiti ranijih godina – po osnovu materijalno značajnih grešaka	-	-
Korekcija dobiti ranijih godina – po osnovu promena računovod. politika	-	-
Korekcija dobiti ranijih godina – po osnovu sticanja i otuđenja sopstvenih akcija	-	-
Korekcija dobiti ranijih godina – po osnovu realizovanih revalorizacionih rezervi	-	-
Korekcija dobiti ranijih godina – po osnovu poreza na dobit	41	-
Korekcija dobiti ranijih godina – po osnovu nematerijalnih ulaganja	-	-
Korekcija dobiti ranijih godina – po osnovu revalorizacije učešća u kapitalu banaka	-	-
Korekcija dobiti ranijih godina – po osnovu kumuliranih revalorizacionih rezervi	-	-
Korekcija dobiti ranijih godina – po osnovu revalorizacionog dobitka	-	-
Korekcija dobiti ranijih godina – po osnovu promene poreskog zakonau priznavanju MRS 19	-	-
Raspodela dobiti ranijih godina*	-	274
<b>Dobit tekuće godine</b>	<b>3.293</b>	<b>5.739</b>
<b>Neraspoređena dobit 31.12.</b>	<b>136.325</b>	<b>133.073</b>
		RSD hiljada
- u dividende		-
- učešće zaposlenih u dobiti		-
- u osnovni kapital		-
- u rezerve		-
- pokriće gubitka		-
- ostalo-neraspoređena dobit po odluci Skupštine od 20.06.2012		5.698
<b>Ukupno</b>		<b>5.698</b>

**KONSOLIDOVANO: 136.325 - 386 + 101.462 + 129.995 = 367.396**

- Zahinos gubitak 386
- Energopet alikvotni deo 33.33% = 101.462
- Energoplast alikvotni deo 40% = 129.995

## 7.16. DUGOROČNA REZERVISANJA

Dugoročna rezervisanja se priznaju kada:

- društvo ima obavezu (pravnu ili stvarnu) koja je nastala kao rezultat prošlog događaja;
- je verovatno da će odliv resursa koji sadrži ekonomske koristi biti potreban za izmirenje obaveze; i
- iznos obaveze može pouzdano da se izmeri.

Dugoročna rezervisanja obuhvataju:

<b>INDUSTRIJA</b>	<b>2012.</b>	<b>2011.</b>
	RSD hiljada	RSD hiljada
Rezervisanja za troškove u garantnom roku	-	-
Rezervisanja za troškove obnavljanja prirodnih bogatstava	-	-
Rezervisanja za zadržane kaucije i depozite	-	-
Rezervisanja za troškove sudskih sporova	-	-
Rezervisanja za naknade i druge beneficije zaposlenih	7.669	7.602
Ostala dugoročna rezervisanja	-	-
<b>Ukupno</b>	<b>7.669</b>	<b>7.602</b>

Rezervisanja za naknade i druge beneficije zaposlenih (rezervisanja za nedospele otpremnine prilikom odlaska u penziju), su iskazana na osnovu aktuarskog obračuna stručnog tima iz sistema Energoprojekt.

Prilikom projekcija obračuna rezervisanja po MRS 19 korišćen je deduktivni pristup, odnosno sva preduzeća iz sistema Energoprojekt su posmatrana kao celina, i na osnovu opštih pravilnosti, i korišćenjem broja radnika „kao ključa“, izvršena je alokacija na konkretne privredne subjekte. Uzevši u obzir da su sva zavisna preduzeća u većinskom vlasništvu istog privrednog subjekta, primenjeni pristup je objektivni i rezultati projekcija se mogu uvažiti kao očekivani.

Povećanje iznosa rezervisanja po osnovu sadašnje vrednosti otpremnina za ceo sistem Energoprojekt (za 2,21%), u bilansu stanja na dan 31.12.2012. godine u odnosu na dan 31.12.2011. godine je posledica promene više faktora od kojih:

- s jedne strane, promena pojedinih faktora utiče na povećanje iznosa rezervisanja (povećanje prosečnih godina staža provedenih u Preduzeću za 2,72%); a
- s druge strane strane, promena pojedinih faktora utiče na snižavanje iznosa rezervisanja (smanjenje prosečnog iznosa bruto otpremnine za 0,30% i smanjenje ukupnog broja radnika za 2,33%).

Pored navedenog, promena u strukturi rezervisanja po konkretnim preduzećima je rezultat promene alikvotnog dela učešća broja zaposlenih u pojedinim preduzećima u ukupnom broju zaposlenih celog Preduzeća.

Postupak projekcije rezervisanja, uvažavanjem relevantnih odredbi MRS 19, obavljao se u više sledećih koraka:

- prvo, shodno polu, ukupnim godinama staža radnika i godinama staža u Društvu; uvažavanjem očekivane godišnje stope fluktuacije i mortaliteta (procenjena godišnja stopa fluktuacije i mortaliteta), procenjen je broj zaposlenih koji će iskoristiti pravo na otpremninu, kao i period kada će navedene naknade zaposleni primiti;
- drugo, uvažavajući odredbe Kolektivnog ugovora Društva, procenjena je visina otpremnine za svaku godinu staža, koje su bile aktuelne na datum bilansa stanja; i
- treće, svođenje na sadašnju vrednost očekivanih odliva za otpremnine vršena je primenom diskontnog faktora, koji predstavlja količnik diskonte stope i očekivanog rasta zarada.

Otpremnine prilikom odlaska u penziju se u Društvu isplaćuju na osnovu člana 48 Kolektivnog ugovora, po kome je Poslodavac dužan da zaposlenom isplati otpremninu pri odlasku u penziju u visini: 1) njegove trostruke neto zarade isplaćene za mesec koji prethodi mesecu odlaska u penziju, 2) trostrukog iznosa neto prosečne zarade kod Poslodavca u mesecu koji prethodi mesecu odlaska u penziju, 3) u iznosu utvrđenom zakonom; u zavisnosti koji je od navedenih iznosa najpovoljniji za zaposlenog.

Prilikom diskontovanja uvažene su sledeće pretpostavke:

- očekivani godišnji rast zarada u Društvu od 7,5% i
- diskontna stopa od 10% .

U paragrafu 78, MRS 19, kao i u paragrafu BC 33 u okviru Osnova za zaključivanje MRS 19, se eksplicitno navodi da stopa koja se koristi za diskontovanje treba da bude određena u skladu sa tržišnim prinosisima na datum bilansa stanja za visoko kvalitetne korporativne obveznice. U zemljama gde ne postoji razvijeno tržište za ovakve obveznice treba koristiti tržišne prinose (na datum bilansa stanja) državnih obveznica. Valuta i rok dospeća obveznica treba da budu u skladu sa valutom i procenjenim rokom obaveza za primanja po prestanku zaposlenja.

Kako je finansijsko tržište u Srbiji nedovoljno razvijeno, najrealnije je kao reper za određivanje diskontne stope na datum bilansa stanja koristiti realni godišnji prinos koji se ostvaruje kupovinom državnih obveznica čiji je garant Republika Srbija. U navedenom kontekstu analizirane su prinosi na obveznice republike Srbije (obveznice "stare devizne štednje" koje dospevaju u periodu 2013-2016. godine), kao i prinos na državne obveznice u EUR koje je emitovalo Ministarstvo Finansija Republike Srbije u 2012. godini. Konkretno, nominalni godišnji prinos obveznica stare devizne štednje na datum bilansa stanja (rok dospeća od 6 meseci do 3 godine i 6 meseci) je oko 4,7%, dok je nominalni godišnji prinos dugoročnih obveznica Republike Srbije u EUR, tokom 2012. godine, iznosio 5,95% (emisija 20.02.; rok dospeća 371 dan), 6,10% (emisija 26.03.; ročnost 728 dana), 6,19% (emisija 23.05.; rok dospeća 546 dana), 6,25% (emisija 06.06.; rok dospeća 730 dana), 6,30% (emisija 25.06.; rok dospeća 546 dana), 6,15% (emisija 11.07.; rok dospeća 371 dan), 6,20% (emisija 24.07.; rok dospeća 730 dana), 6,15% (emisija 21.08.; rok dospeća 371 dan), 6,15% (emisija 03.09.; rok dospeća 371 dan), 5,75% (emisija 31.10.; rok dospeća 371 dan), 5,85% (emisija 13.11.; rok dospeća 546 dana) i 5,05% (emisija 12.12.; rok dospeća 546 dana). Kako je rok dospeća repernih hartija od vrednosti kraći od prosečnog procenjenog roka dospeća primanja koja su predmet ovog obračuna, pri određivanju diskontne stope, uvažavajući zahteve iz paragrafa 81, MRS 19, procenjena je diskontna stopa za duže rokova dospeća.

Konkretnije, obzirom na procenjeni nominalni godišnji prinos dugoročnih državnih obveznica (oko 6,5%), projektovanu inflaciju u zemljama EURO zone (1,9%) i pretpostavku da se devizni kurs formira na bazi modela teorije pariteta kupovne snage (pod pretpostavkom da u trenutnom kursu nema izraženih dispariteta, projektovana godišnja devalvacija je uslovljena razlikom između projektovane godišnje inflacije u Srbiji i u zemljama EURO zone), realni godišnji prinos repernih hartija od vrednosti



je oko 4,5%, odnosno pri projektovanoj nominalnoj inflaciji u Srbiji od 5,5%, nominalni godišnji prinos je oko 10%.

Godišnji očekivani rast zarada u Preduzeću je planiran na nivou od 7,5%.

Godišnja diskontna stopa i godišnji rast zarada zavise od stope inflacije.

Memorandumom Narodne banke Srbije o ciljanim stopama inflacije do 2014. godine, koji je usvojen na sednici Izvršnog odbora NBS 10. maja 2012. godine, pored ostalog, utvrđena je ciljana stopa inflacije za 2013. godinu, merena godišnjom procentualnom promenom indeksa potrošačkih cena. Polazeći od vrednosti potrošačkih cena na kraju prethodne godine, ciljana stopa inflacije za 2013. godinu iznosi 4%, sa dozvoljenim odstupanjem (pozitivnim i negativnim) od 1,5 procentnih poena. Kako je inflacija u 2012. godini za više od 5% prekoračila ciljanu inflaciju (inflacija u periodu novembar 2012. u odnosu na novembar 2011. godine iznosi 11,9%), najrealnije je inflaciju za narednu godinu, u dozvoljenim okvirima predviđenim Memorandumom, planirati uz maksimalno dozvoljeno odstupanje (+1,5%). Dakle, rezervisanje će se proceniti shodno planiranoj godišnjoj inflaciji od 5,5%. Iz navedenog sledi da je u Preduzeću planiran dugoročni godišnji rast realnih zarada od 2% (primenjen i na rezervisanja prethodnih godina), a da je dugoročna godišnja realna diskontna stopa planirana na nivou od 4,5%.

Ako bi u budućnosti došlo do pada stope inflacije, primenjena logika rezultirala bi snižavanju nominalnih zarada, ali takođe i diskontne stope (koja je dominantno opredeljena stopom inflacije), tako da ta promena ne bi dovela do promene rezultata prezentiranih u ovom materijalu. Primenjen metodološki postupak, koji za rezultantu ima dugoročno planiran godišnji rast zarada u Preduzeću od 7,5% i dugoročnu godišnju diskontnu stopu od 10%, pretpostavlja istu inflaciju u celom budućem periodu. Ova pretpostavka je i zahtevana paragrafom 75, MRS 19.

**KONSOLIDOVANO: 7.669 + 0 = 7.669**

#### **7.17. DUGOROČNE OBAVEZE**

<b>INDUSTRIJA</b>	<b>2012.</b>	<b>2011.</b>
	<u>RSD hiljada</u>	<u>RSD hiljada</u>
Dugoročni krediti (uzet od Alpha bank)	21.869	-
<b>Ukupno</b>	<b><u>21.869</u></b>	<b><u>-</u></b>

**KONSOLIDOVANO: 21.869 + 0 = 21.869**

## 7.18. KRATKOROČNE FINANSIJSKE OBAVEZE

Kratkoročne finansijske obaveze obuhvataju:

<b>INDUSTRIJA</b>			2012.	2011.
	Oznaka valute	Kamatna stopa	RSD hiljada	RSD hiljada
<b>Ostale kratkoročne finansijske obaveze</b>				
Obaveze po kratkoročnim hartijama od vrednosti			-	-
Ostale kratkoročne finansijske obaveze			-	-
Obaveze po osnovu stalnih sredstava i sredstava obustavljenog poslovanja namenjenih prodaji			-	-
Deo ostalih dugoročnih obaveza koje dospevaju do jedne godine	EUR	2,5%	34.990	-
<b>Svega</b>			<b>34.990</b>	<b>-</b>

**KONSOLIDOVANO: 34.990 + 0 = 34.990**

## 7.19. OBAVEZE IZ POSLOVANJA

<b>INDUSTRIJA</b>	2012.	2011.
	RSD hiljada	RSD hiljada
<b>Obaveze iz poslovanja</b>		
Primljeni avansi, depoziti i kaucije	17.239	63.696
Dobavljači – matična i zavisna pravna lica	40.801	32.024
Dobavljači – ostala povezana pravna lica	8.694	5.368
Dobavljači u zemlji	2.746	27.563
Dobavljači u inostranstvu	-	2.673
Ostale obaveze iz poslovanja	-	1.833
<b>Svega</b>	<b>69.480</b>	<b>133.157</b>
<b>Obaveze iz specifičnih poslova</b>		
Obaveze prema uvozniku	-	-
Obaveze po osnovu izvoza za tuđ račun	-	-
Obaveze po osnovu komisione i konsignacione prodaje	-	-
Ostale obaveze iz specifičnih poslova	-	349.993
<b>Svega</b>	<b>-</b>	<b>349.993</b>
<b>Ukupno</b>	<b>69.480</b>	<b>483.150</b>

Rukovodstvo Društva smatra da iskazana vrednost obaveza iz poslovanja odražava njihovu fer vrednost na dan bilansa stanja.

<b>ZAHINOS</b>	2012.	2011.
	RSD hiljada	RSD hiljada

<b>Obaveze iz poslovanja</b>		
Dobavljači u inostranstvu	-	21
Ostale obaveze iz poslovanja	-	-
<b>Svega</b>	<b>-</b>	<b>21</b>

**KONSOLIDOVANO: 69.480 – 1.536 = 67.944**

#### 7.20. OSTALE KRATKOROČNE OBAVEZE

<b>INDUSTRIJA</b>	2012.	2011.
	RSD hiljada	RSD hiljada
<b>Obaveze po osnovu zarada i naknada zarada</b>	11.918	12.623
<b>Druge obaveze</b>		
Obaveze po osnovu kamata i troškova finansiranja	-	43.032
Obaveze za dividende	121	121
Obaveze za učešće u dobiti	-	-
Obaveze prema zaposlenima	711	254
Obaveze prema članovima upravnog i nadzornog odbora	703	1.353
Obaveze prema fizičkim licima za naknade po ugovorima	-	-
Obaveze za neto prihod preduzetnika koji akontaciju podiže u toku godine	-	-
Ostale obaveze	137	147
<b>Svega</b>	<b>13.590</b>	<b>57.530</b>

Obaveze po osnovu zarada i ostale nepomenute obaveze se najvećim delom odnose na obaveze (neto, porezi i doprinosi, obaveze Komorama) za decembarsku zaradu, koja je u Društvu isplaćena u januaru naredne godine.

Rukovodstvo Društva smatra da iskazana vrednost ostalih kratkoročnih obaveza odgovara njihovoj fer vrednosti na dan bilansa stanja.

**KONSOLIDOVANO: 13.590 + 0 = 13.590**

#### 7.21. OBAVEZE PO OSNOVU POREZA NA DODATU VREDNOST, OSTALIH JAVNIH PRIHODA I PASIVNA VREMENSKA RAZGRANIČENJA

<b>INDUSTRIJA</b>	2012.	2011.
	RSD hiljada	RSD hiljada
<b>Obaveze za porez na dodatu vrednost</b>		
Obaveze za PDV po osnovu razlike obračunatog poreza na dodatu vrednost i prethodnog poreza	1.889	2.245
<b>Svega</b>	<b>1.889</b>	<b>2.245</b>

#### **Obaveze za ostale poreze, doprinose i druge dažbine**

*Napomene uz konsolidovane finansijske izveštaje za 2012 godinu*

*Strana 45/49*

Obaveze za akcize	-	-
Obaveze za porez iz rezultata	-	234
Obaveze za poreze, carine i druge dažbine iz nabavke ili na teret troškova	-	-
Obaveze za doprinose koji terete troškove	-	-
Ostale obaveze za poreze, doprinose i druge dažbine	771	713
<b>Svega</b>	<b>771</b>	<b>947</b>
<b>Pasivna vremenska razgraničenja</b>		
Unapred obračunati troškovi	-	-
Obračunati prihodi budućeg perioda	-	-
Razgraničenja obaveza po PDV	-	6.516
Odloženi prihod po osnovu efekata ugovorene zaštite od rizika	-	-
Razgraničeni zavisni troškovi nabavke	-	-
Odloženi prihodi i primljene donacije	-	-
Razgraničeni prihodi po osnovu potraživanja	-	-
Ostala pasivna vremenska razgraničenja	313	-
<b>Svega</b>	<b>313</b>	<b>6.516</b>
<b>Ukupno</b>	<b>2.973</b>	<b>9.708</b>

Ostala pasivna vremenska razgraničenja u iznosu 313 hiljada RSD se odnose na razgraničene obaveze po osnovu poreza na dodatu vrednost.

<b>ZAHINOS</b>	2012.	2011.
	RSD hiljada	RSD hiljada
<b>Obaveze za ostale poreze, doprinose i druge dažbine</b>		
Obaveze za porez iz rezultata	-	-
<b>Svega</b>	<b>-</b>	<b>-</b>
<b>Pasivna vremenska razgraničenja</b>		
Ostala pasivna vremenska razgraničenja	199	183
<b>Svega</b>	<b>199</b>	<b>183</b>
<b>Ukupno</b>	<b>199</b>	<b>183</b>

**KONSOLIDOVANO: 2.973 + 199 = 3.172**

## 7.22. ODLOŽENA PORESKA SREDSTVA I OBAVEZE

Odložene poreske obaveze u iznosu od 4.315 hiljada RSD obuhvataju iznose poreza na dobit koji se plaćaju u narednim periodima po osnovu oporezivih privremenih razlika.

<b>INDUSTRIJA</b>	2012.	2011.
	RSD hiljada	RSD hiljada
Odložena poreska sredstva	-	-
Odložene poreske obaveze	4.315	2.621
<b>Neto poreska sredstva/obaveze</b>	<b>4.315</b>	<b>2.621</b>

Odložene poreske obaveze se odnose na privremenu razliku.

**Odložene poreske obaveze** koje su iskazane na dan 31. decembra se odnose na *oporezive privremene razlike* između knjigovodstvene vrednosti sredstava koja podležu amortizaciji i njihove poreske osnovice. Naime, usled različitih odredbi na bazi kojih se u Društvu određuje računovodstvena amortizacija (shodno odredbama profesionalne regulative; MRS i MSFI i dr.) i odredbi kojima se određuje poreska amortizacija (Shodno Zakonu o porezu na dobit pravnih lica), Društvo će u budućem periodu platiti veći porez na dobitak nego što bi platilo da mu se sa aspekta poreskog zakonodavstva prizna stvarno iskazana knjigovodstvena amortizacija. Iz navedenog razloga, Društvo priznaje odloženu poresku obavezu, koja predstavlja porez na dobitak koji će biti plativ kada Društvo „povrati“ knjigovodstvenu vrednost sredstava. Iznos odloženih poreskih obaveza izračunat je množenjem visine oporezive privremene razlike na kraju godine sa stopom poreza na dobit Društva (15%).

**KONSOLIDOVANO: 4.315 + 0 = 4.315**

#### 8. TRANSAKCIJE SA POVEZANIM LICIMA

Povezana lica nemaju poseban tretman u odnosu na ostala preduzeća sa kojima Društvo posluje i transakcije se vrše po tržišnim cenama.

Struktura obaveza i potraživanja prema povezanim pravnim licima	u 000 dinara	
	2012.	2011.
<i>Potraživanja</i>		
Energoprojekt Oprema	2.547	22.052
Energoprojekt Visokogradnja	20.326	9.957
Energoprojekt Energodata	-	178
Energoprojekt Arhitektura	2.532	13.339
Energopet	174	10.682
Energoplast	9.139	1.199
Zahinos Ltd	-	3
<b>Svega</b>	<b>34.718</b>	<b>57.410</b>
<i>Obaveze</i>		
Energoprojekt Oprema	1.538	242
Energoprojekt Entel	418	268
Energoprojekt Holding	39.265	32.024
Energoprojekt Visokogradnja	7.417	52.182
Energoprojekt Energodata	634	928
Energoprojekt Arhitektura	38	45
<b>Svega</b>	<b>49.310</b>	<b>85.689</b>

Najznačajniji iznos obaveza se odnosi na obavezu prema Energoprojekt Holdingu u visini od 39.265 hiljada RSD.

## 9. VANBILANSNA EVIDENCIJA

Obuhvata praćenje obaveza po garancijama i kamate plasirana sredstva za budući period što čini:

<b>INDUSTRIJA</b>	<b>2012.</b>
	<u>RSD hiljada</u>
Garancije primljene	-
Ostala vanbilansna aktiva	187
Data jemstva	291.613
Garancije date	8.816
<b>Ukupno</b>	<b>300.616</b>

Najznačajniji iznos jemstava je dato solidarno jemstvo u visini od 291.613 hiljade RSD za Energoprojekt Holding u vezi kredita za obrtna sredstva od Fonda za razvoj Republike Srbije.

**KONSOLIDOVANO: 300.616 + 0 = 300.616**

## 10. POTENCIJALNE OBAVEZE I POTENCIJALNA SREDSTVA

Potencijalne obaveze, koje mogu da rezultiraju odlivom ekonomskih koristi Društva, prvenstvo mogu da nastanu po osnovu:

- sudskih sporova

Potencijalna obaveza po osnovu sudskih sporova se prvenstveno ogleda u mogućnosti okončanja sudskih sporova na štetu Društva, a za šta nije stvorena obaveza ili izvršeno rezervisanje u bilansu stanja.

Potencijalna sredstva, koja mogu da rezultiraju prilivom ekonomskih koristi Društva, prvenstvo mogu da nastanu po osnovu sudskih sporova u kojima je Društvo tužena stana.

Potencijalna sredstva po osnovu sudskih sporova se ogledaju u mogućnosti okončanja sudskih sporova u korist Društva, a za šta nije stvoreno potraživanje u bilansu stanja ili na neki drugi način iskazana ekonomska korist Društva (na primer, umanjenjem vrednosti neopravdanog avansa i sl.).

Pregled svih aktivnih sporova Društva dat je u sledećoj tabeli.

<i>Tužilac</i>	<i>Osnov tužbe</i>	<i>Visina potencijalne obaveze u 000 dinara</i>
Marko Martinoli	Poništaj odluke XXI Skupštine o usvajanju finansijskih izveštaja za 2011. godinu	0
Bančić Milanka	Poništaj odluke o dodeli stanova	0
Bančić Milanka	Vanparnica- Otkup stana	0
<b>UKUPNO</b>		<b>0</b>


## 11. DOGAĐAJI NAKON BILANSA STANJA

Nakon datuma bilansa stanja nije bilo događaja koji bi bitnije uticali na verodostojnost podataka iskazanih u finansijskim izveštajima.

Dana 08.02.2013. godine održano je prvo poverilačko ročište u vezi stečaja Jugoremedije a.d., na kome su prisustvovali predstavnici Društva kao poverioca. Na ročištu je razmatran Izveštaj o ekonomsko finansijskom stanju stečajnog dužnika Jugoremedija a.d. iz Zrenjanina. Stečajni upravnik je zaključio da je moguća reorganizacija stečajnog dužnika. Na prezentovani Izveštaj niko od prisutnih poverilaca nije stavio primedbe. Nije izglasan bankrot stečajnog dužnika.

U Beogradu,  
18.03.2013. godine



  
Direktor  
Ljubisav Popović, dipl. Inž.




## **BDO d.o.o. Beograd**

Knez Mihailova 10  
11000 Belgrade  
Republic of Serbia  
Tel: +381 11 3281 399  
Fax: +381 11 32 81 808

[www.bdo.co.rs](http://www.bdo.co.rs)

BDO d.o.o. Beograd, privredno društvo osnovano u Republici Srbiji, je članica BDO International Limited, kompanije sa ograničenom odgovornošću sa sedištem u Velikoj Britaniji, i deo je međunarodne BDO mreže firmi članica.  
BDO je brend ime za BDO mrežu i za svaku BDO firmu članicu.

BDO d.o.o. Beograd, a limited liability company incorporated in the Republic of Serbia, is a member of BDO International Limited, a UK company limited by guarantee, and forms part of the international BDO network of independent member firms. BDO is the brand name for the BDO network and for each of the BDO member firms.





### III KONSOLIDOVANI GODIŠNJI IZVEŠTAJ O POSLOVANJU PREDUZEĆA

#### Verodostojan prikaz razvoja i rezultata poslovanja Društva, a naročito finansijsko stanje u kome se Društvo nalazi i podaci važni za procenu stanja imovine Društva

Verodostojan prikaz razvoja i rezultata poslovanja Društva, a naročito finansijsko stanje u kome se Društvo nalazi i podaci važni za procenu stanja imovine Društva detaljno su prikazani i objašnjeni u Napomenama uz konsolidovane finansijske izveštaje za 2012. godinu. U nastavku će biti prikazani bitni pokazatelji za procenu finansijskog stanja, rezultata i stanja imovine (detaljno objašnjeni u okviru Napomena).

Bitni pokazatelji poslovanja:

#### Pokazatelji likvidnosti

<i>Pokazatelji likvidnosti</i>	<i>Zadovoljavajući opšti standardi</i>	2012.	2011.
Opšti ratio likvidnosti	<b>2 : 1</b>	1,91	1,18
Rigorozni ratio likvidnosti	<b>1 : 1</b>	1,67	1,11
Gotovinski ratio likvidnosti		0,11	0,04
Neto obrtna sredstva (u hiljadama dinara)	<b>Pozitivna vrednost</b>	108.509	101.520

#### Pokazatelji rentabilnosti

<i>Pokazatelji rentabilnosti</i>	u 000 dinara	
	2012.	2011.
Neto dobitak	13.846	12.118
<i>Prosečan kapital</i>		
Kapital na početku godine	658.069	632.292
Kapital na kraju godine	669.272	658.069
<b>Svega prosečan kapital</b>	<b>663.670</b>	<b>645.180</b>
<b>Stopa prinosa na sopstveni kapital</b>	<b>2,09%</b>	<b>1,88%</b>

#### Opis očekivanog razvoja Društva u narednom periodu, promena u poslovnim politikama Društva, kao i glavnih rizika i pretnji kojima je poslovanje Društva izloženo

Očekivani razvoj društva u narednom periodu definisan je usvojenim strateškim dokumentima: "Srednjoročni (četvorogodišnji) program poslovne politike Energoprojekt Holding a.d. i sistema Energoprojekt za period od 2011. do 2015. godine" (usvojen na XXXVI godišnjoj sednici Skupštine akcionarskog društva Energoprojekt Holding a.d. održane 30.06.2011. godine); "Program sprovođenja poslovne politike Energoprojekt Holding a.d. i sistema Energoprojekt za period od 2011. do 2015. godine" utvrđene odlukom sa XXXVI godišnje sednice Skupštine akcionarskog društva Energoprojekt Holding (usvojen na 2. sednici Upravnog odbora Energoprojekt Holding a.d. održane 29.07.2011. godine, na predlog generalnog direktora).

Najznačajnije pretnje i opasnosti kojima je društvo izloženo su: Produžavanje i produbljivanje globalne ekonomske krize i krize u evro zoni; Nedostatak kompleksnijih i zahtevnijih investicionih projekata na domaćem tržištu što omogućava značajniju konkurenciju malih domaćih firmi; Konkurencija stranih kompanija iz mnogoljudnih zemalja sa jeftinom radnom snagom; Konkurencija stranih firmi kojima su dostupnija jeftinija finansijska sredstva.

**Važniji poslovni događaji koji su nastupili nakon protoka poslovne godine za koju je izveštaj pripremljen**

Nije bilo važnijih poslovnih događaja.

**Značajniji poslovi sa povezanim licima**

Shodno zahtevima iz MRS 24 - Obelodanjivanja povezanih strana, u nastavku je izvršeno obelodanjivanje odnosa, transakcija i dr.; između Društva i povezanih strana. Povezanim stranama se, sa aspekta Društva, smatra: zavisna društva i ključno rukovodeće osoblje (ona lica koja imaju ovlašćenja i odgovornost za planiranje, usmeravanje i kontrolisanje aktivnosti entiteta, direktno ili indirektno, uključujući i sve direktore, bez obzira da li su izvršni ili ne) i njihove bliske članove porodice.

Sa aspekta zavisnih društva, u sledeće dve tabele su prikazane transakcije koje rezultiraju iskazanim prihodom i rashodom u bilansu uspeha, i iskazanim obavezama i potraživanjima u bilansu stanja.

<b>Struktura prihoda i rashoda od povezanih pravnih lica</b>	<i>u 000 dinara</i>	
	<i>2012.</i>	<i>2011.</i>
<i>Prihodi</i>		
Energopet	-	93
Energoplast	58	2.022
Energoprojekt Oprema	55.235	18.688
Energoprojekt Holding	-	1.070
Energoprojekt Visokogradnja	169.186	60.647
Energoprojekt Arhitektura	461	-
<b>Svega</b>	<b>224.940</b>	<b>82.520</b>
<i>Rashodi</i>		
Energoprojekt Holding	28.915	22.968
Energoprojekt Visokogradnja	17.232	2.066
Zahinos Ltd	3.043	19.219
Energoprojekt Energodata	3.894	6.382
Energoprojekt Entel	1.749	1.469
Energoprojekt Arhitektura	4.794	38
Energoprojekt Garant	156	606
Energoprojekt Oprema	725	-
<b>Svega</b>	<b>60.508</b>	<b>52.747</b>

<b>Struktura obaveza i potraživanja prema povezanim pravnim licima</b>	<i>u 000 dinara</i>	
	<i>2012.</i>	<i>2011.</i>
<i>Potraživanja</i>		
Energoprojekt Oprema	2.547	22.052
Energoprojekt Visokogradnja	20.326	9.957
Energoprojekt Energodata	-	178
Energoprojekt Arhitektura	2.532	13.339
Energopet	174	10.682
Energoplast	9.139	1.199
Zahinos Ltd	-	3
<b>Svega</b>	<b>34.718</b>	<b>57.410</b>

<i>Obaveze</i>		
Energoprojekt Oprema	1.538	242
Energoprojekt Entel	418	268
Energoprojekt Holding	39.265	32.024
Energoprojekt Visokogradnja	7.417	52.182
Energoprojekt Energodata	634	928
Energoprojekt Arhitektura	38	45
<b>Svega</b>	<b>49.310</b>	<b>85.689</b>

### **Aktivnosti Društva na polju istraživanja i razvoja**

Preduzeće nema materijalno značajnih aktivnosti na ovom polju.

### **Podaci o stečenim sopstvenim akcijama**

Društvo ne poseduje sopstvene akcije. Društvo nije sticalo sopstvene akcije od sačinjavanja prethodnog godišnjeg izveštaja.

### **Izjava o primeni kodeksa korporativnog upravljanja**

Energoprojekt Industrija a.d. primenjuje sopstveni kodeks korporativnog upravljanja (koji je usvojen na 16. sednici Upravnog odbora Energoprojekt Industrije a.d. održanoj 27.01.2012. godine.

Kodeksom korporativnog upravljanja Energoprojekt Industrija a.d. postavljaju se principi korporativne prakse i organizacione kulture u skladu sa kojima se ponašaju nosioci korporativnog upravljanja Energoprojekt Industrije a.d., a naročito u vezi sa pravima akcionara, okvirima i načinom delovanja nosilaca korporativnog upravljanja, javnošću i transparentnošću poslovanja društva.

Osnovni cilj kodeksa je uvođenje dobrih poslovnih običaja u domenu korporativnog upravljanja, koji treba da omoguće ravnotežu uticaja njegovih nosilaca, konzistentnost sistema kontrole i jačanje poverenja akcionara i investitora u društvo, sve u cilju dugoročnog poslovnog razvoja društva.

Organi društva ulažu napore da principi ustanovljeni Kodeksom, kada za tim postoji potreba, budu detaljnije razrađeni u okvirima drugih opštih akata društva.

U samoj primeni, ne postoje bitna odstupanja od pravila kodeksa korporativnog upravljanja.

#### **IV IZJAVA LICA ODGOVORNIH ZA SASTAVLJANJE KONSOLIDOVANIH FINANSIJSKIH IZVEŠTAJA**

Prema našem najboljem saznanju, godišnji konsolidovani finansijski izveštaj sastavljen je uz primenu odgovarajućih međunarodnih standarda finansijskog izveštavanja i daje istinite i objektivne podatke o imovini, obavezama, finansijskom položaju i poslovanju, dobitima i gubicima, tokovima gotovine i promenama na kapitalu javnog društva, uključujući i društva koja su uključena u konsolidovane izveštaje.

**Direktor za plan, finansije i računovodstvo**

Nemanja Đurđević, dipl. ekon.

**Izvršni Direktor**

Ljubisav Popović, dipl. inž.

## **V ODLUKA NADLEŽNOG ORGANA PREDUZEĆA O USVAJANJU GODIŠNJIH KONSOLIDOVANIH FINANSIJSKIH IZVEŠTAJA\***

\*Napomena

Konsolidovani finansijski izveštaj Energoprojekt Industrija a.d. za 2012. godinu je odobren i utvrđen 21. marta 2013. godine na 22. sednici Odbora direktora izdavaoca i blagovremeno dostavljen Agenciji za privredne registre. Godišnji konsolidovani izveštaj društva u momentu objavljivanja još uvek nije usvojen od strane nadležnog organa društva (Skupštine akcionara). Društvo će u celosti naknadno objaviti odluku nadležnog organa o usvajanju Godišnjeg izveštaja.

## **VI ODLUKA O RASPODELI DOBITI ILI POKRIĆU GUBITKA\***

\*Napomena

Odluka o raspodeli dobiti društva za 2012. godinu doneće se na redovnoj godišnjoj skupštini akcionarskog društva. Društvo će u celosti naknadno objaviti odluku nadležnog organa o raspodeli dobiti društva.

*Javno društvo je dužno da sastavi Godišnji izveštaj, objavi javnosti i dostavi ga Komisiji, a regulisanom tržištu, odnosno MTP, dostavlja ovaj izveštaj ukoliko su hartije od vrednosti tog društva uključene u trgovanje, i to najkasnije četiri meseca nakon završetka svake poslovne godine, kao i da obezbedi da godišnji finansijski izveštaj bude dostupan javnosti tokom najmanje pet godina od dana objavljivanja.*

*Društvo odgovara za tačnost i istinitost podataka navedenih u Godišnjem izveštaju.*

U Beogradu, april 2013. godine

**Direktor za plan, finansije i računovodstvo**

**Izvršni Direktor**

Nemanja Đurđević, dipl. ekon.

Ljubisav Popović, dipl. inž.