



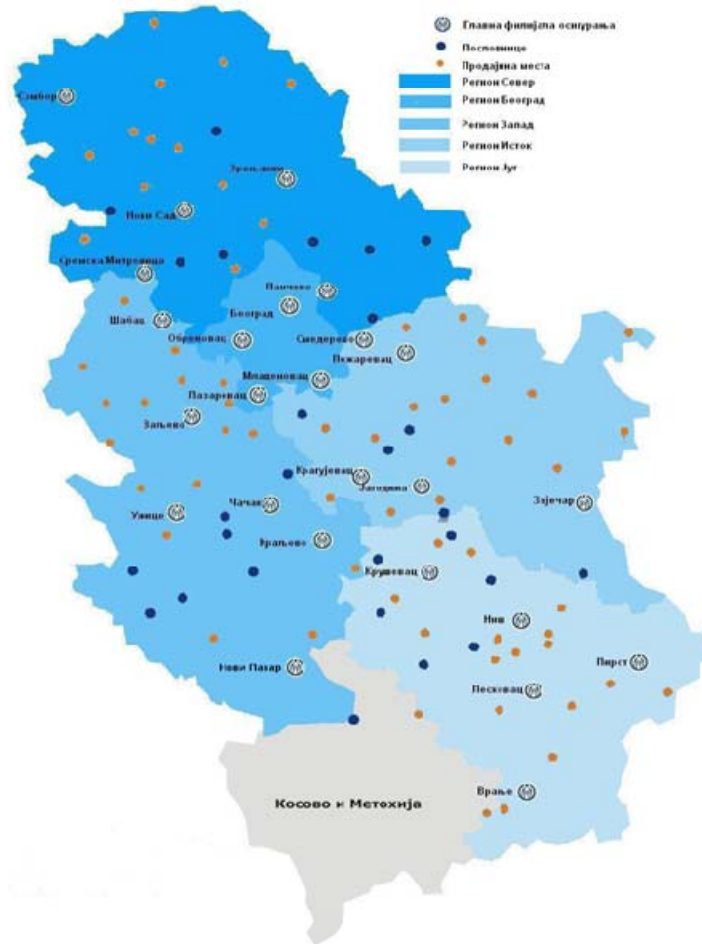
КОМПАНИЈА "ДУНАВ ОСИГУРАЊЕ" а.д.о.

КОМПАНИЈА ДУНАВ ОСИГУРАЊЕ АДО

23.05.2013.



ОРГАНИЗАЦИЈА ПОСЛОВАЊА



КОМПАНИЈА ПОСЛУЈЕ НА
ЦЕЛОЈ ТЕРИТОРИЈИ
РЕПУБЛИКЕ СРБИЈЕ
ПРЕКО МРЕЖЕ КОЈУ
ЧИНИ:

- 29 ГЛАВНИХ ФИЛИЈАЛА
- 5 РЕГИОНА НЕЖИВОТА
- 5 ГЛАВНИХ ФИЛИЈАЛА ЖИВОТА



КОНТРОЛИСАНА ДРУШТВА





СТРУКТУРА КАПИТАЛА КОМПАНИЈЕ ДУНАВ ОСИГУРАЊЕ

СТРУКТУРА КАПИТАЛА	БРОЈ АКЦИОНАРА	БРОЈ АКЦИЈА	НОМИНАЛНА ВРЕДНОСТ АКЦИЈА
Домаћа кастоди лица	6	20.681	25.024.010
Страна кастоди лица	6	11.132	13.469.720
<i>I Кастоди лица - укупно</i>	12	31.813	38.493.730
Домаћа правна лица	180	175.042	211.800.820
Страна правна лица	14	2.272	2.749.120
<i>II Правна лица - укупно</i>	194	177.314	214.549.940
Домаћа физичка лица	3.363	49.063	59.366.230
Страна физичка лица	16	989	1.196.690
<i>III Физичка лица - укупно</i>	3.379	50.052	60.562.920
1. АКЦИЈСКИ КАПИТАЛ - УКУПНО (I+II+III)	3.585	259.179	313.606.590
2. ДРУШТВЕНИ КАПИТАЛ			5.508.246.700
ОСНОВНИ КАПИТАЛ - УКУПНО (1+2)			5.821.853.290



ПОДАЦИ О ИЗДАТИМ ОБИЧНИМ АКЦИЈАМА

- 1945 – Државни осигуравајући завод;
 - 1990 – Деоничко друштво за осигурање „Дунав“ Београд;
 - 1997 – Повећање основног капитала и промена правне форме у акционарско друштво;
 - Акцијама Компаније Дунав осигурање се тргује на Београдској берзи од 30.12.2004. године;
-



КОМПАНИЈА ДУНАВ ОСИГУРАЊЕ НА ТРЖИШТУ ОСИГУРАЊА У СРБИЈИ



ТРЖИШТЕ ОСИГУРАЊА

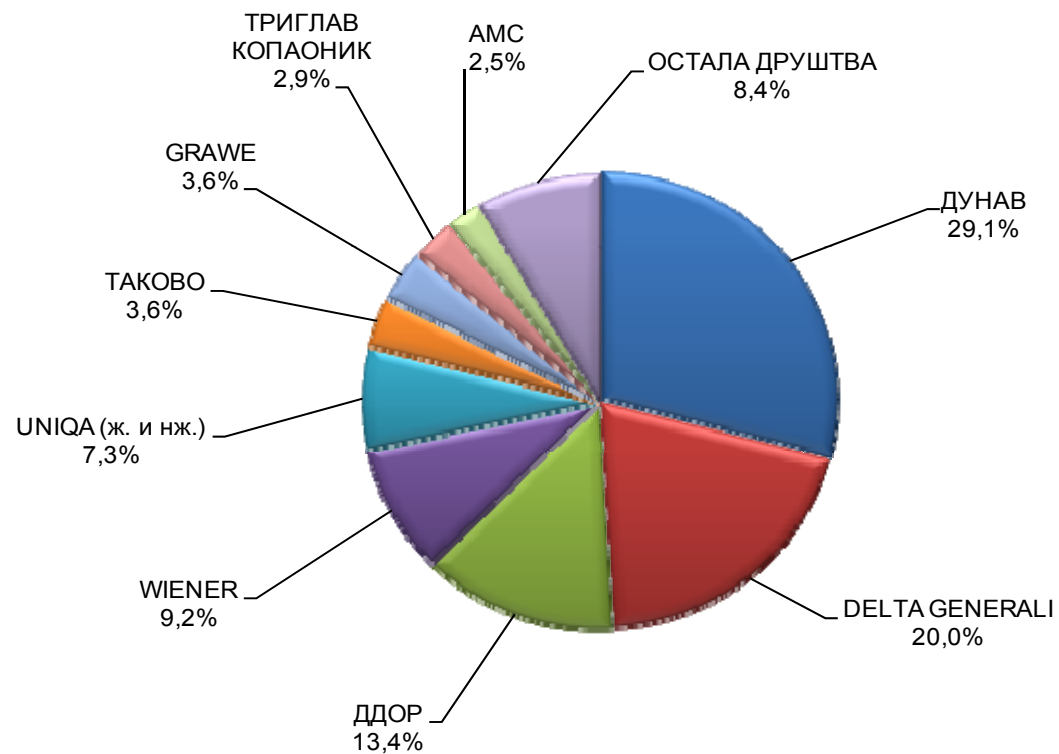
- УЧЕШЋЕ НА ТРЖИШТУ У 2012. ГОДИНИ ИЗНОСИ 29,1%, НА КРАЈУ 2011. ГОДИНЕ 26,9%
- ❖ НЕЖИВОТНА ОСИГУРАЊА 33,8% (НА КРАЈУ 2011. 30,9%)
- ❖ ОСИГУРАЊЕ ЖИВОТА 9,2% (НА КРАЈУ 2011. 8,0%)

(у%)

Врста осигурања	ДУНАВ		
	Учешће премије Дунав осигурања у укупној премији врсте на тржишту		
	2012.	2011.	2010.
ОСТАЛА ОСИГУРАЊА ИМОВИНЕ	47,9	47,3	47,3
РОБА У ПРЕВОЗУ	41,2	38,2	37,1
ПОЖАР И ДРУГЕ ОПАСНОСТИ	40,3	39,2	37,4
ОПШТА ОДГОВОРНОСТ	34,2	35,4	31,2
НЕЗГОДА	31,5	30,0	28,4
АУТООДГОВОРНОСТ	30,3	23,8	21,7
КАСКО	28,6	28,5	28,3
ЗДРАВСТВЕНО	11,3	11,5	8,8
ОСТАЛА НЕЖИВОТНА ОСИГУРАЊА	24,4	26,4	30,3
ОСИГУРАЊЕ ЖИВОТА (укупно)	9,2	8,0	7,5



УЧЕШЋЕ У БРУТО ПРЕМИЈИ





ТРЖИШТЕ ОСИГУРАЊА - ЛИКВИДИРАНЕ ШТЕТЕ

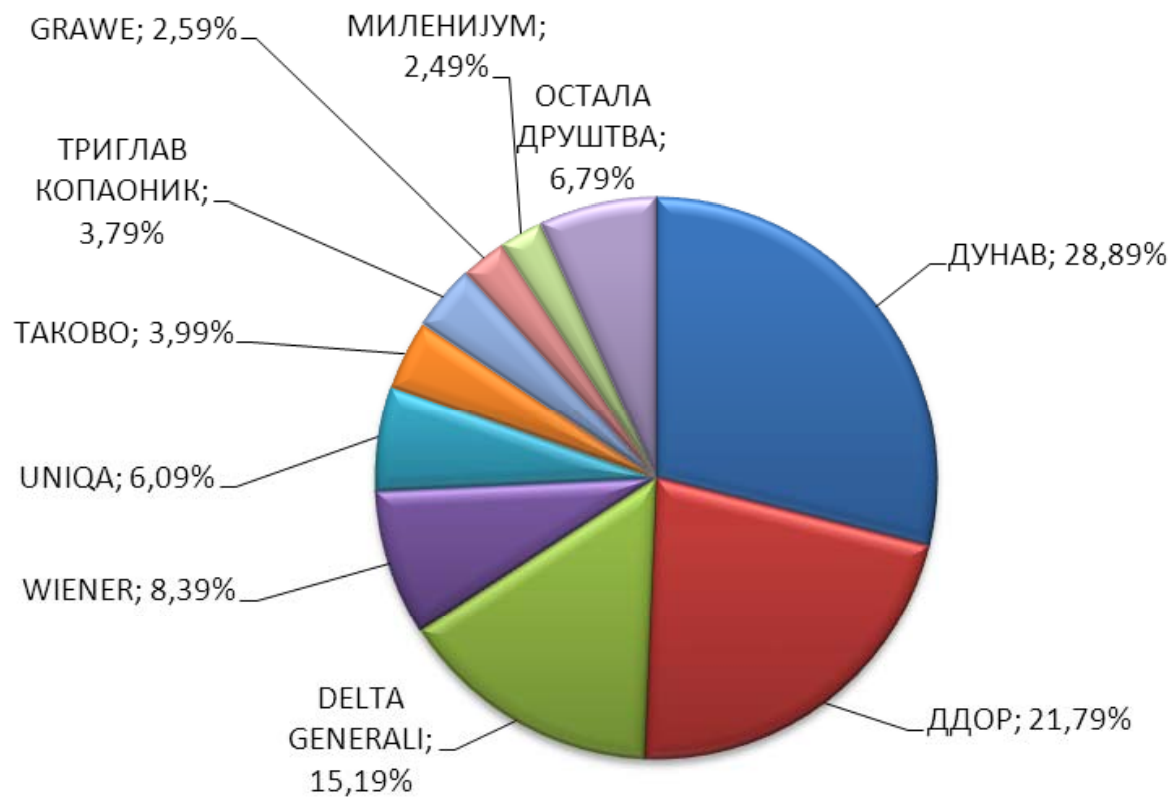
- УЧЕШЋЕ НА ТРЖИШТУ У 2012. ГОДИНИ 28,9%, НА КРАЈУ 2011. ГОДИНЕ 29,6%

(у %)

Врста осигурања	ДУНАВ		
	Учешће ликвидираних штета Дунав осигурања у ликвидираним штетама одређене врсте на тржишту		
	2012.	2011.	2010.
ОСТАЛА ОСИГУРАЊА ИМОВИНЕ	58,8	56,6	54,1
РОБА У ПРЕВОЗУ	44,2	7,4	49,6
ОПШТА ОДГОВОРНОСТ	41,2	34,3	32,7
ПОЖАР И ДРУГЕ ОПАСНОСТИ	37,7	43,1	32,3
НЕЗГОДА	37,0	36,9	35,2
КАСКО	28,1	27,6	26,8
АУТООДГОВОРНОСТ	23,4	22,1	23,5
ЗДРАВСТВЕНО	11,4	12,7	10,9
ОСТАЛА НЕЖИВОТНА ОСИГУРАЊА	17,6	54,5	54,5
ОСИГУРАЊЕ ЖИВОТА (укупно)	6,1	6,6	11,1



УЧЕШЋЕ У ЛИКВИДИРАНИМ ШТЕТАМА





ОСНОВНИ ПОКАЗАТЕЉИ ПОСЛОВАЊА У 2012. ГОДИНИ



ОСНОВНИ ПОКАЗАТЕЉИ ПОСЛОВАЊА

• ОСТВАРЕНА ДОБИТ	72,0 МИЛ. ДИНАРА
• БРУТО ПРЕМИЈА	17,9 МЛРД. ДИНАРА
• НАПЛАЋЕНА ПРЕМИЈА	17,1 МЛРД. ДИНАРА
• ЛИКВИДИРАНЕ ШТЕТЕ	7,3 МЛРД. ДИНАРА
• ТРОШКОВИ ПОСЛОВАЊА	9,2 МЛРД. ДИНАРА
• ОСНОВНИ И ОСТАЛИ КАПИТАЛ	5,9 МЛРД. ДИНАРА
• УКУПНИ ПЛАСМАНИ	8,2 МЛРД. ДИНАРА



ФИНАНСИЈСКИ РЕЗУЛТАТ


У МИЛ. ДИНАРА

• НЕТО ПРЕМИЈА У САМОПРИДРЖАЈУ	13.703
• ШТЕТЕ (ликвидиране + резервисане)	(6.960)
• ТРОШКОВИ (трошкови пословања + попусти и бонуси)	(9.527)
• ЕФЕКАТ ПРОЦЕНЕ ПОТРАЖИВАЊА	264
• НЕТО ФИНАНСИЈСКИ ПРИХОДИ	1.441
• НЕТО ОСТАЛИ ПРИХОДИ	1.361
- УКУПНА ДОБИТ ПРЕ ОПОРЕЗИВАЊА	282
- УКУПНА ДОБИТ ПОСЛЕ ОПОРЕЗИВАЊА	72



БРУТО ПРЕМИЈА

- УКУПНА БРУТО ПРЕМИЈА **17,9** МЛРД. ДИНАРА
- НЕЖИВОТНА ОСИГУРАЊА **93,9%**, ЖИВОТНА ОСИГУРАЊА **6,1%**
- СТРУКТУРА БРУТО ПРЕМИЈЕ:
 - ОСИГУРАЊЕ ОД АУТООДГОВОРНОСТИ 32,8%
 - ОСТАЛА ОСИГУРАЊА ИМОВИНЕ 24,0%
 - ОСИГУРАЊЕ МОТОРНИХ ВОЗИЛА – КАСКО 11,1%
 - ОСИГУРАЊЕ ИМОВИНЕ ОД ПОЖАРА 10,6%
 - ОСТАЛО 21,5%





НАПЛАЋЕНА ПРЕМИЈА

- УКУПНА НАПЛАЋЕНА ПРЕМИЈА **17,1** МЛРД. ДИНАРА
- НЕЖИВОТНА ОСИГУРАЊА **94,1%**, ЖИВОТНА ОСИГУРАЊА **5,9%**

- СТРУКТУРА НАПЛАЋЕНЕ ПРЕМИЈЕ:

- ОСИГУРАЊЕ ОД АУТООДГОВОРНОСТИ	34,3%
- ОСТАЛА ОСИГУРАЊА ИМОВИНЕ	23,0%
- ОСИГУРАЊЕ МОТОРНИХ ВОЗИЛА – КАСКО	11,2%
- ОСИГУРАЊЕ ИМОВИНЕ ОД ПОЖАРА	10,4%
- ОСТАЛО	21,1%



ЛИКВИДИРАНЕ ШТЕТЕ

- УКУПНО ЛИКВИДИРАНЕ ШТЕТЕ **7,3** МЛРД. ДИНАРА
- НЕЖИВОТНА ОСИГУРАЊА 97,4%, ЖИВОТНА ОСИГУРАЊА 2,6%
- СТРУКТУРА ЛИКВИДИРАНИХ ШТЕТА:

- ОСТАЛА ОСИГУРАЊА ИМОВИНЕ	27,1%
- ОСИГУРАЊЕ ОД АУТООДГОВОРНОСТИ	26,9%
- ОСИГУРАЊЕ МОТОРНИХ ВОЗИЛА - КАСКО	17,4%
- ОСИГУРАЊЕ ОД ПОСЛЕДИЦА НЕЗГОДЕ	11,0%
- ОСТАЛО	17,6%



ТРОШКОВИ ПОСЛОВАЊА

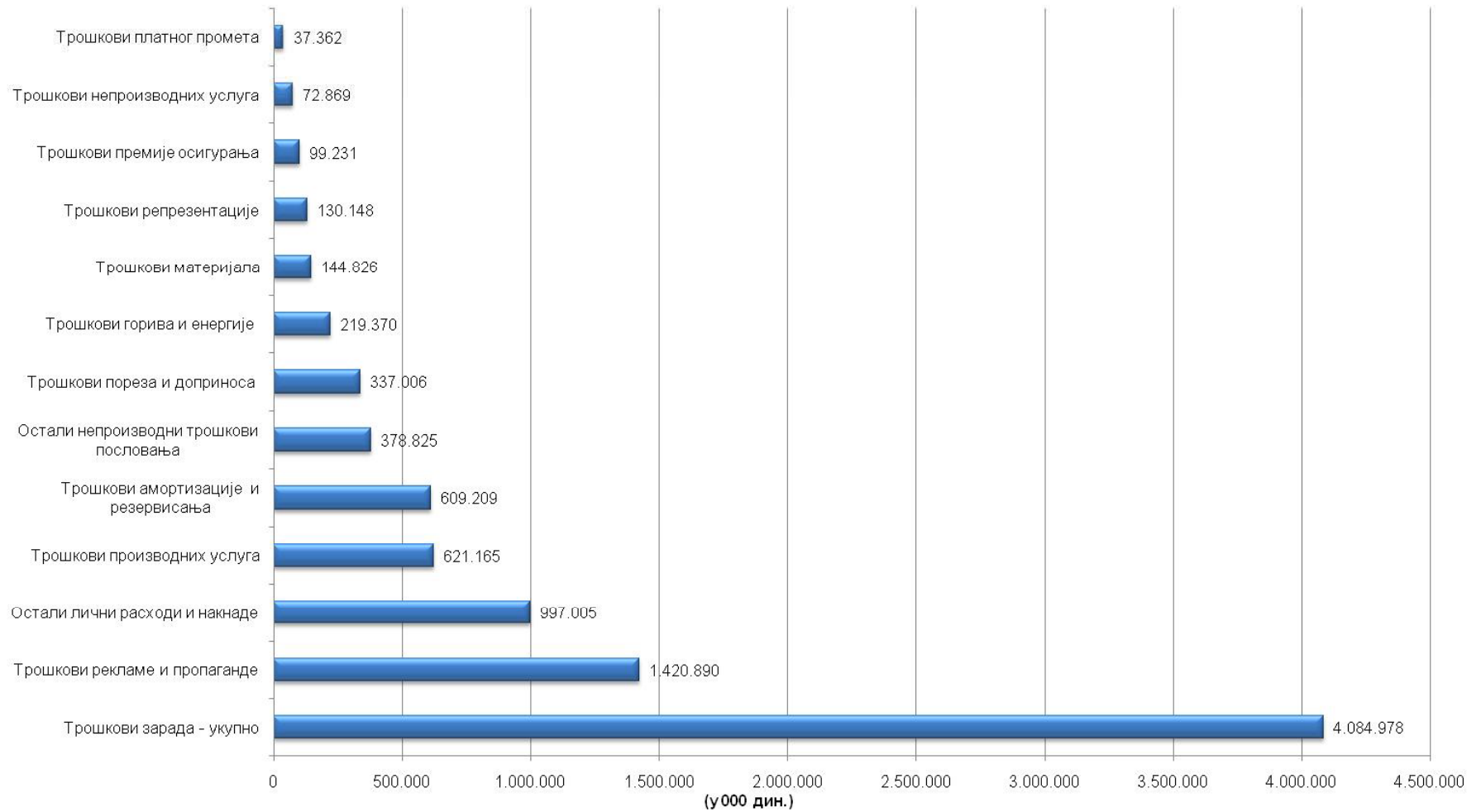
- ТРОШКОВИ ПОСЛОВАЊА **9,2** МЛРД. ДИНАРА
- У УКУПНИМ ТРОШКОВИМА НАЈВЕЋЕ УЧЕШЋЕ ИМАЈУ:

- БРУТО ЗАРАДЕ	44,6%
- РЕКЛАМА И ПРОПАГАНДА (ЗАЈЕДНО СА СПОНЗОРСТВОМ И ДОНАТОРСТВОМ)	15,5%
- ПРОИЗВОДНЕ УСЛУГЕ	10,9%
- АМОРТИЗАЦИЈА И РЕЗЕРВИСАЊА	6,7%

- ТРОШКОВИ ПОРЕЗА И ДОПРИНОСА У УКУПНИМ ТРОШКОВИМА ПОСЛОВАЊА УЧЕСТВУЈУ 20,6%
-



ТРОШКОВИ ПОСЛОВАЊА





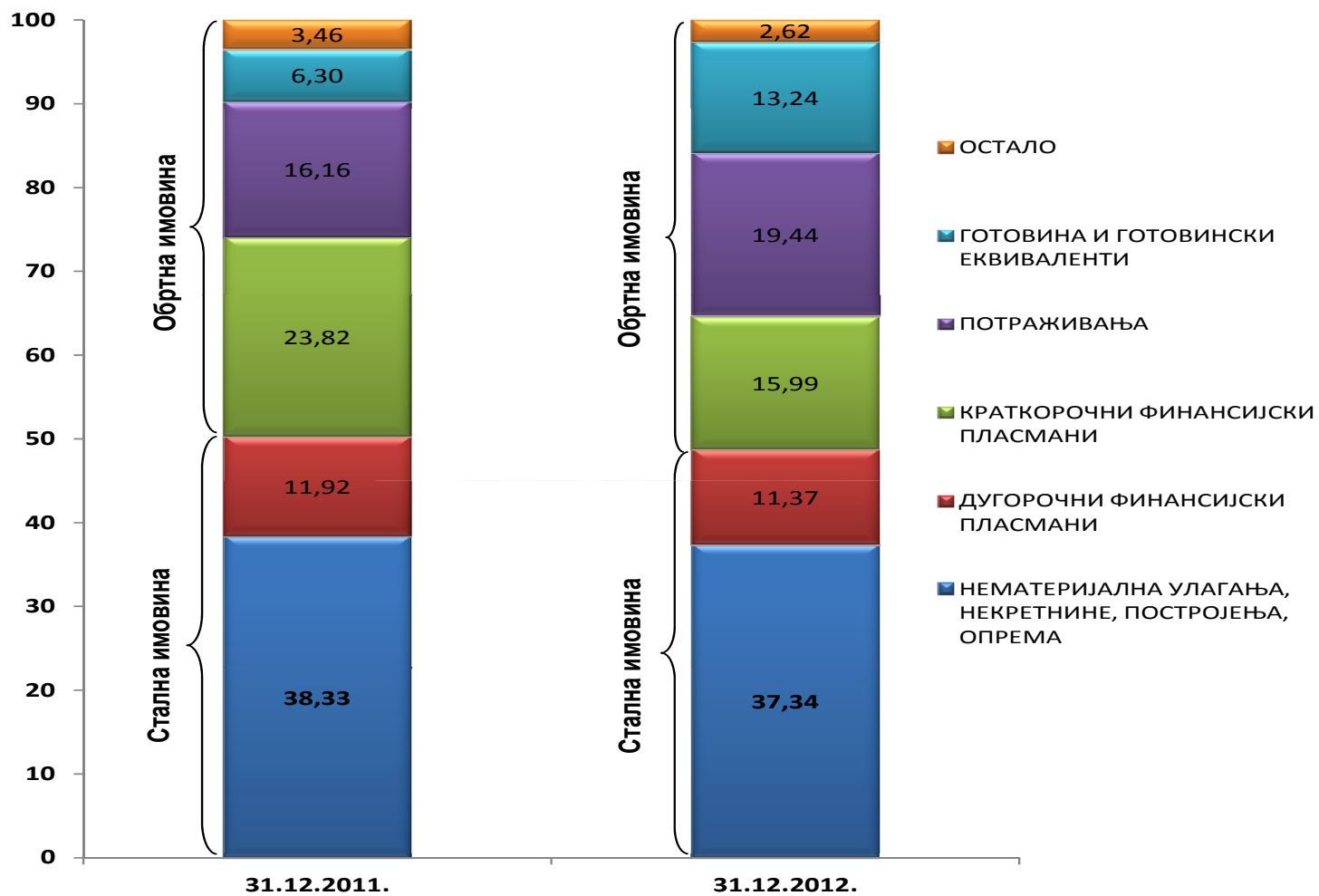
СТРУКТУРА ИМОВИНЕ

(у 000 дин.)

Р.бр.	КАТЕГОРИЈА	Стање на дан 31.12.2012.	Стање на дан 31.12.2011.	Индекс	структура у %	
					31.12.2011.	31.12.2012.
1	2	3	4	5 (3/4)	6	7
1.	НЕМАТЕРИЈАЛНА УЛАГАЊА, НЕКРЕТНИНЕ, ПОСТРОЈЕЊА, ОПРЕМА	11.151.552	10.176.841	109,6	38,33	37,34
2.	ДУГОРОЧНИ ФИНАНСИЈСКИ ПЛАСМАНИ	3.394.837	3.165.665	107,2	11,92	11,37
3.	КРАТКОРОЧНИ ФИНАНСИЈСКИ ПЛАСМАНИ	4.776.063	6.324.501	75,5	23,82	15,99
4.	ПОТРАЖИВАЊА	5.805.424	4.291.591	135,3	16,16	19,44
5.	ГОТОВИНА И ГОТОВИНСКИ ЕКВИВАЛЕНТИ	3.954.215	1.673.826	236,2	6,30	13,24
6.	ОСТАПО (залихе, АВР, преносна прем, и рез.штете које падају на терет саосигуравача и реосигуравача)	782.807	919.025	85,2	3,46	2,62
УКУПНА ИМОВИНА (АКТИВА)		29.864.898	26.551.449	112,5	100,00	100,00



СТРУКТУРА ИМОВИНЕ





НЕМАТЕРИЈАЛНА УЛАГАЊА, НЕКРЕТНИНЕ И ОПРЕМА

• УКУПАН ИЗНОС 11,2 МЛРД. ДИНАРА

➤ НЕМАТЕРИЈАЛНА УЛАГАЊА	734 МИЛ. ДИНАРА
➤ НЕКРЕТНИНЕ И ОПРЕМА	10.418 МИЛ. ДИНАРА
- ЗА ОБАВЉАЊЕ ДЕЛАТНОСТИ	7.036 МИЛ. ДИНАРА
- ИНВЕСТИЦИОНЕ НЕКРЕТНИНЕ	3.382 МИЛ. ДИНАРА



ФИНАНСИЈСКИ ПЛАСМАНИ

- УЧЕШЋЕ У КАПИТАЛУ КОНТРОЛИСАНИХ ДРУШТАВА	2.632 МИЛ. ДИНАРА
- УЧЕШЋЕ У КАПИТАЛУ ДРУГИХ ПРАВНИХ ЛИЦА	304 МИЛ. ДИНАРА
- ДРЖАВНЕ ОБВЕЗНИЦЕ У ЕУР КОЈИМА СЕ НЕ ТРГУЈЕ	310 МИЛ. ДИНАРА
- ОРОЧЕНИ ДЕПОЗИТИ КОД БАНАКА У ЗЕМЉИ	149 МИЛ. ДИНАРА
• ДУГОРОЧНИ ФИНАНСИЈСКИ ПЛАСМАНИ	3.395 МИЛ. ДИНАРА
- ДЕПОЗИТИ КОД БАНАКА У ЗЕМЉИ	2.824 МИЛ. ДИНАРА
- КОРПОРАТИВНЕ ОБВЕЗНИЦЕ	1.377 МИЛ. ДИНАРА
- ХОВ ИЗДАТЕ ОД СТРАНЕ ДРЖАВЕ	398 МИЛ. ДИНАРА
- ХОВ КОЈИМА СЕ ТРГУЈЕ У ЗЕМЉИ - АКЦИЈЕ	177 МИЛ. ДИНАРА
• КРАТКОРОЧНИ ФИНАНСИЈСКИ ПЛАСМАНИ	4.776 МИЛ. ДИНАРА
• ДЕПОЗИТИ ПО ВИЂЕЊУ	3.947 МИЛ. ДИНАРА
• УКУПНО	8.723 МИЛ. ДИНАРА

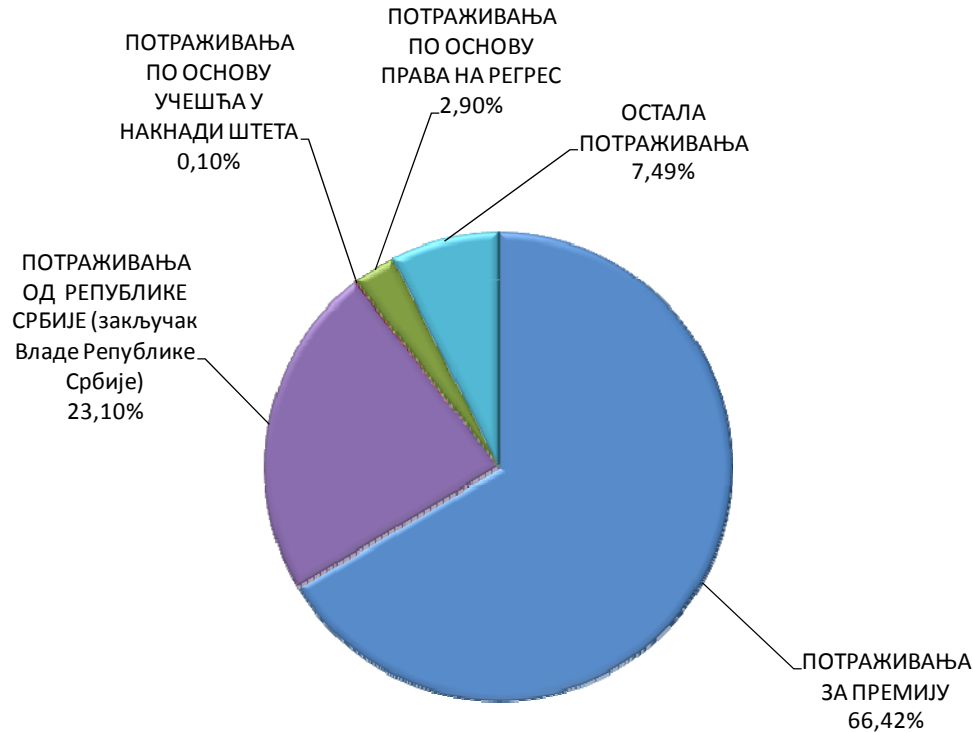


ПОТРАЖИВАЊА

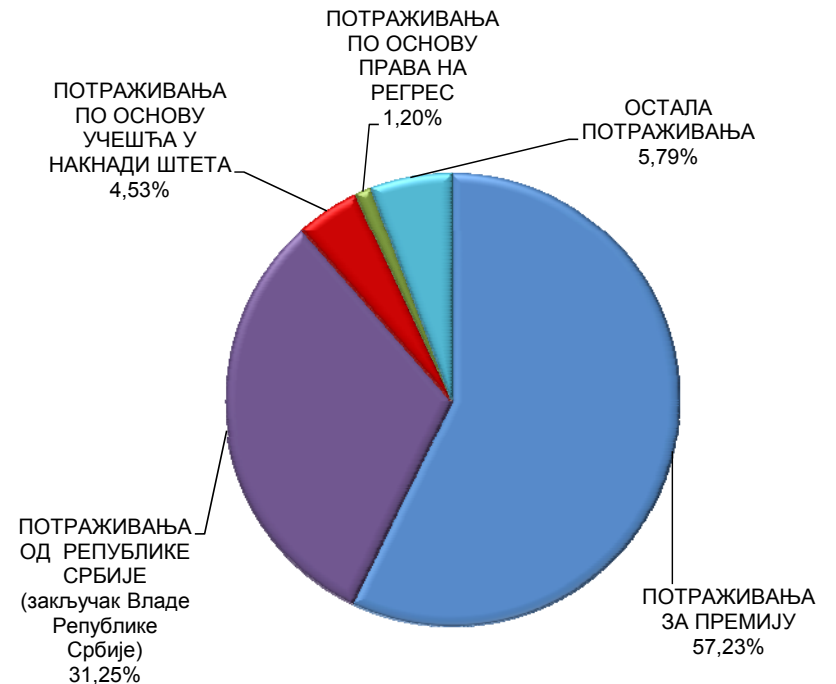
- УКУПНА ПОТРАЖИВАЊА 5.805 МИЛ. ДИНАРА
 - 66,4% ПОТРАЖИВАЊА ЗА ПРЕМИЈУ (3.856 МИЛ. ДИНАРА)
 - БРУТО ПОТРАЖИВАЊА ЗА ПРЕМИЈУ 7.671 МИЛ. ДИНАРА
 - ОБЕЗВРЕЂЕЊЕ 3.815 МИЛ. ДИНАРА (49,7%)
 - НЕТО ИЗНОС ПОТРАЖИВАЊА ЗА ПРЕМИЈУ 3.856 МИЛ. ДИНАРА
 - ПОЗИТИВАН ЕФЕКАТ НА БИЛАНС УСПЕХА 595 МИЛ. ДИНАРА
-



СТРУКТУРА ПОТРАЖИВАЊА



Структура потражив. на дан 31.12.2012.



Структура потражив. на дан 31.12.2011.



КАПИТАЛ И ОБАВЕЗЕ

(у 000 дин.)

Р.бр.	КАТЕГОРИЈА	Стање на дан 31.12.2012.	Стање на дан 31.12.2011.	Индекс	структура у %	
					31.12.2011.	31.12.2012.
1	2	3	4	5 (3/4)	6	7
1.	КАПИТАЛ И РЕЗЕРВЕ	10.719.215	10.034.325	106,8	37,79	35,89
2.	ДУГОРОЧНА РЕЗЕРВИСАЊА	3.454.795	2.933.110	117,8	11,05	11,57
3.	КРАТКОРОЧНЕ ОБАВЕЗЕ	2.808.585	2.305.111	121,8	8,68	9,40
4.	ДУГОРОЧНЕ ОБАВЕЗЕ	0	115.080	0,0	0,43	0,00
5.	ПРЕНОСНЕ ПРЕМИЈЕ	5.746.176	4.856.162	118,3	18,29	19,24
6.	РЕЗЕРВИСАНЕ ШТЕТЕ	6.220.213	5.144.945	120,9	19,38	20,83
7.	ОСТАЛЕ ОБАВЕЗЕ (одложене пореске обавезе и друга ПВР)	915.914	1.162.716	78,8	4,38	3,07
УКУПНА ПАСИВА		29.864.898	26.551.449	112,5	100,00	100,00



КАПИТАЛ И РЕЗЕРВЕ

• СТРУКТУРА КАПИТАЛА И РЕЗЕРВИ:

- АКЦИЈСКИ КАПИТАЛ	314 мил. ДИНАРА
- ДРУШТВЕНИ КАПИТАЛ	5.508 мил. ДИНАРА

ОСНОВНИ КАПИТАЛ **5.822 мил. ДИНАРА**
51,2 мил. ЕУР

- УДЕЛИ И ОСТАЛИ КАПИТАЛ	131 мил. ДИНАРА
- РЕЗЕРВЕ	3.616 мил. ДИНАРА
- НЕРЕАЛ. ДОБИЦИ ОД ХОВ	86 мил. ДИНАРА

НЕРАСПОРЕЂЕНА ДОБИТ РАНИЈИХ ГОДИНА	992 мил. ДИНАРА
НЕРАСПОРЕЂЕНА ДОБИТ ТЕКУЋЕ ГОДИНЕ	72 мил. ДИНАРА

- НЕРАСПОРЕЂЕНА ДОБИТ 1.064 мил. ДИНАРА

УКУПНИ КАПИТАЛ И РЕЗЕРВЕ **10.719 мил. ДИНАРА**



ГАРАНТНА И ТЕХНИЧКЕ РЕЗЕРВЕ

(у 000 дин.)

ГАРАНТНА РЕЗЕРВА		Износ
1.	Друштвени капитал	5.508.247
2.	Редовни акцијски капитал	313.607
3.	Резерве из добити	72.037
4.	Ревалоризационе резерве	1.481.681
5.	До 50% нераспоређене добити из ранијих година	495.880
6.	Признати % нераспоређене добити из текуће године	117.898
7.	Губитак из ранијих година	0
8.	Губитак из текуће године	163.780
Укупно (1+2+3+4+5+6-7-8)		7.825.570

(у 000 дин.)

ТЕХНИЧКЕ РЕЗЕРВЕ		НЕЖИВОТНА ОСИГУРАЊА	ЖИВОТНА ОСИГУРАЊА	УКУПНО
1.	Преносна премија осигурања из сопственог портфеља	5.702.304	1.303	5.703.607
2.	Преносна премија из примљених саосигурања	42.569	0	42.569
3.	Резервисане штете сопственог портфеља	6.189.349	25.841	6.215.190
4.	Резервисања за уделе у штетама по основу примљених саосигурања	5.023	0	5.023
5.	Резерве за изравнање ризика	840.718	0	840.718
6.	Математичка резерва осигурања живота	0	2.319.242	2.319.242
I	УКУПНО ТЕХНИЧКЕ РЕЗЕРВЕ (1+2+3+4+5+6)	12.779.963	2.346.386	15.126.349
7.	Преносна премија реосигурања	394.381	0	394.381
8.	Учешће реосигураваача у резервисаним штетама	260.227	0	260.227
9.	Математичка резерва из реосигурања	0	1.604	1.604
II	УКУПНО ТЕХНИЧКЕ РЕЗЕРВЕ У САМОПРИДРЖАЈУ (I-7-8-9)	12.125.355	2.344.782	14.470.137



ОБАВЕЗЕ И ПВР

- КРАТКОРОЧНЕ ОБАВЕЗЕ 2.809 МИЛ. ДИНАРА
 - ПРЕНОСНА ПРЕМИЈА 5.746 МИЛ. ДИНАРА
 - УЧЕШЋЕ ПРЕНОСНЕ ПРЕМИЈЕ У БРУТО ПРЕМИЈИ 32,1%
 - РЕЗЕРВИСАНЕ ШТЕТЕ 6.220 МИЛ. ДИНАРА
 - ПОВЕЋАЊЕ У ОДНОСУ НА 31.12.2011. године за 1.075 МИЛ. ДИНАРА
-



СОЛВЕНТНОСТ 2

СОЛВЕНТНОСТ 2



СОЛВЕНТНОСТ 1 И СОЛВЕНТНОСТ 2

	Солвентност 1	Солвентност 2
Општа структура	<ul style="list-style-type: none">Заснована на правилима	<ul style="list-style-type: none">Заснован на принципимаЗаснован на ризицимаНагласак на самосталном управљању ризиком
Примена у ЕУ	<ul style="list-style-type: none">Неусклађеност примене међу државама Европске економске областиПринцип супереквиваленције уз додатна локална права	<ul style="list-style-type: none">Један режим за цело подручје Европске економске области
Регулатива на појединачном нивоу и нивоу групе	<ul style="list-style-type: none">Фокус на појединачна предузећаПосебни додатни захтеви за групе	<ul style="list-style-type: none">Основа регулатива групеГрупа бар исте тежине као појединачна предузећа
Управљање	<ul style="list-style-type: none">Правила се првенствено односе на позицију солвентности	<ul style="list-style-type: none">Холистички приступОцена ризика и процеса доношења одлукаЗначајно већи нагласак на укупном управљањуВише кооперативног надзора



СТРУКТУРА ПРОЈЕКТА СОЛВЕНТНОСТ 2

СОЛВЕНТНОСТ II

СТУБ I	СТУБ II	СТУБ III
Квантитативни захтеви	Квалитативни захтеви	Тржишна правила
<ul style="list-style-type: none">• Основе обрачуна техничких резерви• Вредновање имовине и обавеза у складу са тржишним принципима;• Две граничне вредности капитала: MCR и SCR• Обрачун SCR применом стандардне формуле или претходно одобреног интерног модела;• Обрачун MCR применом линеарне формуле.	<ul style="list-style-type: none">• Интерна контрола – самооцењивање ризика и солвентности;• Ефикасан систем управљања ризиком осигуравајућих компанија;• Активност надзорних органа;	<ul style="list-style-type: none">• Начело тржишне транспарентности;• Објављивање података о ризицима, адекватности капитала и управљању ризицима;• Финансијско извештавање;



ЦИЉЕВИ ПРОЈЕКТА СОЛВЕНТНОСТ 2

- Унапређење заштите осигураника;
 - Управљање засновано на ризику;
 - Модернизован надзор;
 - Надзор групе уз употребу стрес тестова;
 - Продубљена интеграција тржишта ЕУ;
 - Појачана конкурентност ЕУ осигуравача на међународном нивоу;
-



ХВАЛА НА ПАЖЊИ

