

Период извештавања:

од

1.1.2013

до

30.6.2013

Полугодишњи финансијски извештај за привредна друштва ПФИ-ПД

Пословно име: АКЦИОНАРСКО ДРУШТВО МЛИНСКА ИНДУСТРИЈА ЗИТОБАНАТ ВРШАЦ

Матични број (МБ): 08195722

Поштански број и место: 26300

ВРШАЦ

Улица и број: 2. ОКТОБРА 94

Адреса е-поште: RACUNOVODSTVO@ZITOBANAT.RS

Интернет адреса: www.zitobanat.co.rs

Консолидовани/Појединачни: ПОЈЕДИНАЧНИ

Усвојен (да/не): НЕ

Ревидиран (да/не): НЕ

Друштва субјекта консолидације:*

Седиште:

МБ:

Особа за контакт: Skoric Nikola

(уноси се само име и презиме особе за контакт)

Телефон: 013/835-160

Факс: 013/833-390

Адреса е-поште: skoric.nikola@zitobanat.rs

Презиме и име: ПОПОВ ПАУ

(особа овлашћена за заступање)

*Попуњава се у случају сачињавања консолидованог полугодишњег финансијског извештаја



БИЛАНС СТАЊА

на дан 30.06.2013.

у хиљадама динара

Позиција	АОП	Износ	
		30.06. текуће године	31.12. претходне године
1	2	3	4
АКТИВА			
А. СТАЛНА ИМОВИНА (002 + 003 + 004 + 005 + 009)			
I НЕУПЛАЋЕНИ УПИСАНИ КАПИТАЛ	001	120.15	120.15
II GOODWILL	002		
III НЕМАТЕРИЈАЛНА УЛАГАЊА	003		
IV НЕКРЕТНИНЕ, ПОСТРОЈЕЊА, ОПРЕМА И БИОЛОШКА СРЕДСТВА (006 + 007 + 008)	004	468	468
1 Некретнине, постројења и опрема	005	108.258	108.374
2 Инвестиционе некретнине	006	59.141	61.255
3 Биолошка средства	007	47.117	47.117
V ДУГОРОЧНИ ФИНАНСИЈСКИ ПЛАСМАНИ (010+011)	008		
1 Учешћа у капиталу	009	13.425	13.425
2 Остали дугорочни финансијски пласмани	010	13.425	13.425
011			
Б. ОБРТНА ИМОВИНА (013 + 014 + 015)	012	224.437	292.786
I ЗАЛИХЕ	013	70.588	172.719
II СТАЛНА СРЕДСТВА НАМЕЊЕНА ПРОДАЈИ И СРЕДСТВА ПОСЛОВАЊА КОЈЕ СЕ ОБУСТАВЉА	014		
III КРАТКОРОЧНА ПОТРАЖИВАЊА, ПЛАСМАНИ И ГОТОВИНА (016 + 017 + 018 + 019 + 020)	015	133.845	130.067
1 Потраживања	016	139.248	99.004
2 Потраживања за више плаћен порез на добитак	017		6.372
3 Краткорочни финансијски пласмани	018		
4 Готовински еквиваленти и готовина	019	12.416	11.598
5 Порез на додату вредност и активна временска разграничења	020	2.185	3.093
В. ОДЛОЖЕНА ПОРЕСКА СРЕДСТВА	021		
Г. ПОСЛОВНА ИМОВИНА (001 + 012 + 021)	022	344.588	435.051
Д. ГУБИТАК ИЗНАД ВИСИНЕ КАПИТАЛА	023		
Ђ. УКУПНА АКТИВА (022 + 023)	024	344.588	435.051
Е. ВАНБИЛАНСНА АКТИВА	025	33.251	22.041
ПАСИВА			
А. КАПИТАЛ (102+103+104+105+106-107+108-109-110)			
I ОСНОВНИ КАПИТАЛ	101	256.330	256.330
II НЕУПЛАЋЕНИ УПИСАНИ КАПИТАЛ	102	82.381	82.381
III РЕЗЕРВЕ	103		
IV РЕВАЛОРИЗАЦИОНЕ РЕЗЕРВЕ	104	40.009	40.009
V НЕРЕАЛИЗОВАНИ ДОБИЦИ ПО ОСНОВУ ХАРТИЈА ОД ВРЕДНОСТИ	105	42.893	42.893
VI НЕРЕАЛИЗОВАНИ ГУБИЦИ ПО ОСНОВУ ХАРТИЈА ОД ВРЕДНОСТИ	106		
VII НЕРАСПОРЕЂЕНИ ДОБИТАК	107		
VIII ГУБИТАК	108	94.683	101.133
IX ОТКУПЉЕНЕ СОПСТВЕНЕ АКЦИЈЕ	109		
110		9.486	9.486
Б. ДУГОРОЧНА РЕЗЕРВИСАЊА И ОБАВЕЗЕ(112 + 113 + 116)	111	38.108	157.254
I ДУГОРОЧНА РЕЗЕРВИСАЊА	112		
II ДУГОРОЧНЕ ОБАВЕЗЕ (114 + 115)	113	16.864	11.241
1 Дугорочни кредити	114	14.955	9.542
2 Остале дугорочне обавезе	115	1.929	1.699
III КРАТКОРОЧНЕ ОБАВЕЗЕ (117 + 118 + 119 + 120 + 121 + 122)	116	77.232	146.813
1 Краткорочне финансијске обавезе	117	56.898	121.765
2 Обавезе по основу средстава намењених продаји и средстава пословања које се обуставља	118		
3 Обавезе из пословања	119	11.769	19.583
4 Остале краткорочне обавезе	120	3.231	3.057
5 Обавезе по основу пореза на додату вредност и осталих јавних прихода и пасивна временска разграничења	121	5.231	1.606
6 Обавезе по основу пореза на добитак	122		
Б. ОДЛОЖЕНЕ ПОРЕСКЕ ОБАВЕЗЕ	123		869
Г. УКУПНА ПАСИВА (101 + 111 + 123)	124	344.588	435.051
Д. ВАНБИЛАНСНА ПАСИВА	125	33.251	22.041



БИЛАНС УСПЕХА

од 01.01.2013 до 30.06.2013

у хиљадама динара

Позиција	АОП	Износ	
		01.01.-30.06. текуће године	01.01.-30.06. претходне године
1	2	3	4
А. ПРИХОДИ И РАСХОДИ ИЗ РЕДОВНОГ ПОСЛОВАЊА			
I ПОСЛОВНИ ПРИХОДИ (202 + 203 + 204 - 205 + 206)	201	314.583	339.040
1. Приходи од продаје	202	305.539	335.590
2. Приходи од активирања учинака и робе	203	23	4
3. Повећање вредности залиха учинака	204	5.300	
4. Смањење вредности залиха учинака	205		
5. Остали пословни приходи	206	3.721	4.046
II ПОСЛОВНИ РАСХОДИ (208 до 212)	207	307.240	316.861
1. Набава вредност продате робе	208	59.954	104.541
2. Трошкови материјала	209	202.440	170.639
3. Трошкови зарада, накнада зарада и остали лични расходи	210	18.048	17.454
4. Трошкови амортизације и резервисања	211	4.242	4.202
5. Остали пословни расходи	212	22.556	20.025
III ПОСЛОВНИ ДОБИТАК (201 - 207)	213	7.343	22.179
IV ПОСЛОВНИ ГУБИТАК (207 - 201)	214		
V ФИНАНСИЈСКИ ПРИХОДИ	215	1.840	3.166
VI ФИНАНСИЈСКИ РАСХОДИ	216	6.458	1.763
VII ОСТАЛИ ПРИХОДИ	217	1.664	1.816
VIII ОСТАЛИ РАСХОДИ	218	213	509
IX ДОБИТАК ИЗ РЕДОВНОГ ПОСЛОВАЊА ПРЕ ОПОРЕЗИВАЊА (213 - 214 + 215 - 216 + 217 - 218)	219	4.176	25.489
X ГУБИТАК ИЗ РЕДОВНОГ ПОСЛОВАЊА ПРЕ ОПОРЕЗИВАЊА (214 - 213 - 215 + 216 - 217 + 218)	220		
XI НЕТО ДОБИТАК ПОСЛОВАЊА КОЈЕ СЕ ОБУСТАВЉА	221		
XII НЕТО ГУБИТАК ПОСЛОВАЊА КОЈЕ СЕ ОБУСТАВЉА	222		
Б. ДОБИТАК ПРЕ ОПОРЕЗИВАЊА (219 - 220 + 221 - 222)	223	4.176	25.489
В. ГУБИТАК ПРЕ ОПОРЕЗИВАЊА (220 - 219 + 222 - 221)	224		
Г. ПОРЕЗ НА ДОБИТАК			
1. Порески расход периода	225	626	2.549
2. Одложени порески расходи периода	226		
3. Одложени порески приходи периода	227		
Д. Исплаћена лична примања послодавцу	228		
Ђ. НЕТО ДОБИТАК (223 - 224 - 225 - 226 + 227 - 228)	229	3.550	22.940
Е. НЕТО ГУБИТАК (224 - 223 + 225 + 226 - 227 + 228)	230		
Ж. НЕТО ДОБИТАК КОЈИ ПРИПАДА МАЊИНСКИМ УЛАГАЧИМА	231		
З. НЕТО ДОБИТАК КОЈИ ПРИПАДА ВЛАСНИЦИМА МАТИЧНОГ ПРАВНОГ ЛИЦА	232		
И. ЗАРАДА ПО АКЦИЈИ			
1. Основна зарада по акцији	233		
2. Умањена (разводњена) зарада по акцији	234		



ИЗВЕШТАЈ О ТОКОВИМА ГОТОВИНЕ

од 01.01.2013. до 30.06.2013.

у хиљадама динара

Позиција	АОП	Износ	
		01.01.-30.06. текуће године	01.01.-30.06. претходне године
1	2	3	4
A. ТОКОВИ ГОТОВИНЕ ИЗ ПОСЛОВНИХ АКТИВНОСТИ			
I Приливи готовине из пословних активности (1 до 3)	301	183.313	237.443
1 Продаја и примљени аванси	302	159.452	282.461
2 Примљене камате из пословних активности	303	1.840	3.166
3 Остали приливи из редовног пословања	304	3.721	1.816
II Одливи готовине из пословних активности (1 до 5)	305	106.839	289.530
1 Исплате добављачима и дати аванси	306	68.472	253.308
2 Зараде, накнаде зарада и остали лични расходи	307	18.048	17.454
3 Плаћене камате	308	6.458	1.763
4 Порез на добитак	309	3.193	7.641
5 Плаћања по основу осталих јавних прихода	310	9.784	9.364
III Нето прилив готовине из пословних активности (I-II)	311	76.474	48.913
IV Нето одлив готовине из пословних активности (II-I)	312		2.067
B. ТОКОВИ ГОТОВИНЕ ИЗ АКТИВНОСТИ ИНВЕСТИРАЊА			
I Приливи готовине из активности инвестирања (1 до 5)	313		
1 Продаја акција и удела (нето приливи)	314		
2 Продаја нематеријалних улагања, некретнина, постројења, опреме и биолошких средстава	315		
3 Остали финансијски пласмани (нето приливи)	316		
4 Примљене камате из активности инвестирања	317		
5 Примљене дивиденде	318		
II Одливи готовине из активности инвестирања (1 до 3)	319		
1 Куповина акција и удела (нето одливи)	320		
2 Куповина нематеријалних улагања, некретнина, постројења, опреме и биолошких средстава	321		
3 Остали финансијски пласмани (нето одливи)	322		
III Нето прилив готовине из активности инвестирања (I-II)	323		
IV Нето одлив готовине из активности инвестирања (II-I)	324		
B. ТОКОВИ ГОТОВИНЕ ИЗ АКТИВНОСТИ ФИНАНСИРАЊА			
I Приливи готовине из активности финансирања (1 до 3)	325	6.463	
1 Увећање основног капитала	326		
2 Дугорочни и краткорочни кредити (нето приливи)	327	6.163	
3 Остале дугорочне и краткорочне обавезе	328		
II Одливи готовине из активности финансирања (1 до 4)	329	64.462	
1 Откуп сопствених акција и удела	330		
2 Дугорочни и краткорочни кредити и остале обавезе (нето одливи)	331	64.462	
3 Финансијски лизинг	332		
4 Исплаћене дивиденде	333		
III Нето прилив готовине из активности финансирања (I-II)	334		
IV Нето одлив готовине из активности финансирања (II-I)	335	57.999	
Г. СВЕГА ПРИЛИВИ ГОТОВИНЕ (301 + 313 + 325)	336	171.176	237.443
Д. СВЕГА ОДЛИВИ ГОТОВИНЕ (305 + 319 + 329)	337	170.697	289.530
Ђ. НЕТО ПРИЛИВИ ГОТОВИНЕ (336 - 337)	338	619	
Е. НЕТО ОДЛИВ ГОТОВИНЕ (337 - 336)	339		2.067
Ж. ГОТОВИНА НА ПОЧЕТКУ ОБРАЧУНСКОГ ПЕРИОДА	340	11.598	32.103
З. ПОЗИТИВНЕ КУРСНЕ РАЗЛИКЕ ПО ОСНОВУ ПРЕРАЧУНА ГОТОВИНЕ	341		
И. НЕГАТИВНЕ КУРСНЕ РАЗЛИКЕ ПО ОСНОВУ ПРЕРАЧУНА ГОТОВИНЕ	342		
Ј. ГОТОВИНА НА КРАЈУ ОБРАЧУНСКОГ ПЕРИОДА (338 - 339 + 340 + 341 - 342)	343	32.417	30.036



ИЗВЕШТАЈ О ПРОМЕНАМА НА КАПИТАЛУ

01 30.8.2013 до 30.8.2013

Позиција	у хиљадама динара															
	1	2	3	4	5	6	7	8	9	10	11	12	13	14		
	АОП	АОП	АОП	АОП	АОП	АОП	АОП	АОП	АОП	АОП	АОП	АОП	АОП	АОП		
	Основни капитал (група 30)	Остали капитал (гр. 309)	Неуплаћени Уписани капитал (група 31)	Емисиона премја (гр. 320)	Резерве (гр. 321)	Резерве (гр. 322)	Резервационе резерве (гр. 330 и 331)	Нераспоређени добити по основу харџина од вредности (гр. 332)	Нераспоређени добити по основу харџина од вредности (гр. 333)	Нераспоређени добитак (група 34)	Капитал до висине капитала (група 35)	Откупљена сопствена акција (гр. 037, 237)	Укупно (гр. 2+3+4+5+6+7+8+9+10+11+12)	Укупна изнад висине капитала (група 29)		
Стање на дан 01.01. претходне године	401	414	427	440	463	40009	466	43395	479	492	505	52479	519	544	296265	557
Исправка материјално значајних грешака и промена рачуноводствених политика у претходној години - повећање	402	415	428	441	464	467	480	493	493	506	506	545	519	545	558	558
Исправка материјално значајних грешака и промена рачуноводствених политика у претходној години - смањење	403	416	429	442	465	468	481	484	484	507	507	546	520	546	559	559
Кориговано почетно стање на дан 01.01. претходне године (р.бр. 1+2-3)	404	417	430	443	466	469	482	495	495	508	508	547	521	547	560	560
Укупна повећања у претходној години	405	418	431	444	467	470	483	496	496	509	509	548	522	548	11503	561
Укупна смањења у претходној години	406	419	432	445	468	471	504	497	497	510	510	549	523	549	12840	562
Стање на дан 31.12. претходне године (р.бр. 4+5-6)	407	420	433	446	469	472	485	498	498	511	511	550	524	550	272635	563
Исправка материјално значајних грешака и промена рачуноводствених политика у текућој години - повећање	408	421	434	447	470	473	488	499	499	512	512	551	525	551	564	564
Исправка материјално значајних грешака и промена рачуноводствених политика у текућој години - смањење	409	422	435	448	471	474	487	500	500	513	513	552	526	552	565	565
Кориговано почетно стање на дан 01.01. текуће године (р.бр. 7+8-9)	410	423	436	449	472	475	488	501	501	514	514	553	527	553	280535	566
Укупна повећања у текућој години	411	424	437	450	473	476	489	502	502	516	516	554	528	554	3550	567
Укупна смањења у текућој години	412	425	438	451	474	477	490	503	503	516	516	555	529	555	10000	568
Стање на дан 30.06. текуће године (р.бр. 10+11-12)	413	426	439	452	475	478	491	504	504	517	517	556	530	556	35535	569



AD ŽITOBANAT


VRŠAC

POLUGODIŠNJI IZVEŠTAJ O POSLOVANJU

ZA PERIOD 01.01.-30.06.2013


priloh

Ostvarena struktura prihoda za period 01.01-30.06.2013




Broj konta	Naziv konta	Planirani iznos (000din.)	Ostvareni iznos (000din.)	Index 4:3
1	2	3	4	5
601	Prihodi od prodaje robe	40.000,00	58251	145,6275
61200	Prihodi od prodaje proizvoda	236.096,00	236386	100,122831
61240	Prihodi od usluga	15.000,00	10701	71,34
621	Prihodi od aktiviranje sopstvenih učinaka		23	0
631	Povećanje vrednosti zaliha		5300	0
632	Smanjenje vrednosti zaliha			0
650	Prihodi od zakupnina	7.000,00	3721	53,1571429
66	Finansijski prihodi	0,00	1840	
675	Naplacena otpisana potrazivanja		222	0
67 bez 6	Ostali prihodi	0,00	1643	
Ukupni prihodi:			318087	106,706229

Obrazac Q2.OP.06 – 07 – izdanje 1



rash



Ostvarena struktura rashoda za period 01.01-30.06.2013

Broj konta	Naziv konta	Planirani iznos (000din.)	Ostvareni iznos (000din.)	Index 4:3
1	2	3	4	5
501	Nabavna vrednost prodane robe	37998	59954	157,781989
5110	Troškovi materijala-pšenice	186996	193327	103,385634
5111	Pomoćni materijal	3948	3805	96,3779129
51210	Kancelarijski materijal	198	197	99,4949495
51220	Rezervni delovi i ostali materijal	570	676	118,596491
51300	Troškovi električne energije	5040	3350	66,468254
51310	Troškovi plina	2004	376	18,762475
51330	Troškovi goriva i maziva	1248	609	48,7980769
52	Troškovo zarada i naknade zarada	19746	18048	91,40079
53100	Usluge prevoza	3090	3087	99,9029126
53120	Troškovi PTT usluga	390	428	109,74359
532	Troškovi održavanja	2490	2653	106,546185
533	Troškovi zakupnine	198	169	85,3535354
535	Troškovi reklame i propagande	198	209	105,5555556
539	Troškovi ostalih usluga	3522	1126	31,9704713
540	Troškovi amortizacije	4242	4242	100
550	Troškovi neproizvodnih usluga	1248	9367	750,560897
551	Troškovi reprezentacije	330	552	167,272727
552	Troškovi premije osiguranja	1452	2539	174,862259

rash

553	Troškovi platnog prometa	630	520	82,5396825
554	troškovi članarina	240	317	132,083333
555	Troškovi poreza	750	1197	159,6
559	Ostali nematerijalni troškovi	7788	393	5,04622496
562	Troškovi kamata	2100	6458	307,52381
563-564	Negativne kursne razlike	498	0	0
569	Drugi fin rashodi	300	312	104
57	Ostali rashodi			
58	Otpis zastarelih potrazivanja		0	
Ukupni rashodi:		287214	313911	109,29516

Obrazac Q2.OP.06 – 08 – izdanje 1






Ostvarena struktura proizvodnje
za period 01.01- 30.06.2013 godine

Redni broj	Vrsta proizvoda	Jedinica mere	Količina	Jedinična cena	Vrednost	Procentualno učešće u ukupnoj vrednosti	Procentualno učešće u ukupnoj količini
1	2	3	4	5	6	7	8
1.	namensko brasno	kg	759425	37,3757	28.384.048	12,08244	9,258178
2.	griz I krupica	kg	3136	53,5271	167.861	0,071455	0,038231
3.	Brasno T-500	kg	4806677	31,6151	151.963.509	64,6874	58,59837
4.	Brasno T -850	kg	162570	30,3908	4.940.637	2,103117	1,981897
5.	Namensko za razvlačenje	kg	316200	30,7188	9.713.290	4,134726	3,854806
6.	stocno brasno	kg	2112030	18,7603	39.622.320	16,86632	25,74783
7.	Ostalo (mekinje , sitno žito, pleve)	kg	42710	3,00	128.130	0,054542	0,520679
			8202748		234.919.796	100	100

Obrazac Q2.OP.06-05 – izdanje 1





**Ostvarena struktura proizvodnje
u finansijskim pokazateljima za period 01.01-30.06.2013**

Redni broj -	Vrsta proizvoda -	Jedinična cena	PLANIRANO		OSTVARENO			Index 7:4
			Vrednost	Procentualno učešće u ukupnoj vrednosti	Vrednost	Procentualno učešće u ukupnoj vrednosti	8	
1	2	3	4	5	7	8	9	
1.	namensko brasno	kg	10.404.000	4,406681953	28.384.048	12,08244215	272,819	
2.	griz I krupica	kg	510.000	0,216013821	167.861	0,071454648	32,9139	
3.	Brasno T-500	kg	181.152.000	76,7281093	151.963.509	64,68740036	83,8873	
4.	Brasno T -850	kg	8.670.000	3,672234961	4.940.637	2,103116521	56,9854	
5.	Namensko za razvlačenje	kg		0	9.713.290	4,134726056	0	
6	stocno brasno	kg	35.360.000	14,97695827	39.622.320	16,86631824	112,054	
7	Ostalo (mekinje , sitno žito, kg			0	128.130	0,054542019	0	
	Ukupno:		236.096.004	100%	234.919.796	100%	99,5018	

Obrazac Q2.OP.06-06 – izdanje 1



AD ŽITOBANAT VRŠAC

VRŠAC

BITNI DOGAĐAJI POSLOVANJA ZA PERIOD 01.01.2013 - 30.06.2013 GODINE

1. Dana 21.03.2013 godine sklopljen ugovor sa preduzećem BULER iz Nemačke o nabavci Nove opreme za mlin u iznosu od 162.000 eura.
2. Dana 15.05.2013 godine isplaćena dividenda akcionarima
3. U periodu 01.01.2013-30.06.2013 su potpisani i realizovani kupoprodajni ugovori za Za pšenicu rod 2013 godine radi obezbedjenja potrebnih sirovina za proizvodnju.

Za Žitobanat ad



AD MI "ZITOBANAT"
26300 VRSAC, 2.OKTOBRA 94
MATICNI BROJ: 08195722
SIFRA DELATNOSTI:1061
PIB:102084390

NAPOMENE UZ FINANSIJSKE IZVEŠTAJE ZA PERIOD 01.01-30.06,2013. GOD.

1. OSNIVANJE I DELATNOST

AD MI "Zitobanat" Vršac je osnovano 01.01.1959. godine kao društveno preduzeće spajanjem mlinova i pekara sa teritorije pet opština (Vrsac,Uljma,Alibunar,Plandiste i Bela Crkva) za proizvodnju mlinskih proizvoda.

Privatizacija preduzeća po odredbama zakona o vlasničkoj transformaciji iz 1997.god. završena je 20.07.1999.godine.

Promena pravnog statusa Preduzeća registrovana je kod Trgovinskog suda u Pancevu rešenjem Fi 1975/2000.

Rešenjem BD 53134/2005 od 08.07.2005. godine izvršeno je prevođenje društva u Registar privrednih subjekata.

Osnovna delatnost preduzeća je proizvodnja mlinskih proizvoda.

Proizvodni objekti Preduzeća nalaze se u Vrscu u ulici 2.Oktoobra br.94. Proizvodni pogon u Strazi otudjen je u toku 2007. godine

Sediste preduzeća je u Vrscu u ulici 2.Oktoobra br.94.

Na dan 30,06,2013.god. Preduzeće je imalo 32 zaposlenih.

2. OSNOVA ZA SASTAVLJANJE FINANSIJSKIH IZVESTAJA

Finansijski izveštaji preduzeća sastavljeni su u skladu sa Medjunarodnim racunovodstvenim standardima.

Izveštajna valuta preduzeća je dinar.

3. PREGLED ZNACAJNIJIH RACUNOVODSTVENIH POLITIKA

Kod sastavljanja finansijskih izveštaja primenjivane su racunovodstvene politike koje je usvojio Upravni odbor Preduzeća na sednici održanoj 20.12.2004.god. U 2005. godini primenjeni su MRS koji su u 2005. imali izmene(MRS 21), a izmenjena je racunovodstvena politika vezana za vrednovanje zemljišta.

3.1. Nekretnine, postrojenja i oprema

Nekretnine, postrojenja i oprema priznaju se po nabavnoj vrednosti, ukoliko ona nije manja od iznosa prosečne mesečne bruto zarade u Republici u mesecu u kom je nabavka izvršena. Nabavna vrednost se sastoji od nabavne cene, uvećane za sve zavisne troškove nabavke a umanjene za sve trgovinske popuste i rabate.

Troškovi tekućeg održavanja priznaju se kao rashod perioda.

Nekretnine, postrojenja i oprema se nakon početnog priznavanja vrednuju po fer, odnosno revalorizovanoj vrednosti, umanjenoj za ispravku vrednosti i akumulirane gubitke zbog umanjenja vrednosti. Zemljiste se nakon početnog priznavanja vrednuje po fer, odnosno revalorizovanoj vrednosti.

Na dan bilansiranja nije postojalo nagovestaj da je došlo do promene fer vrednosti na nekretninama, postrojenjima i sl. I iz tog razloga nije izvršena procena fer vrednosti istih.

Sredstva koja su više od 50% data u zakup smatraju se investicionim nekretninama. Investicione nekretnine se pri početnom priznavanju odmeravaju po nabavnoj vrednosti, a nakon toga po fer vrednosti.

Amortizacija se obračunava proporcionalnom metodom, primenom stopa koje su definisane posebnim internim aktom _Pravilnikom o stopama amortizacije.

3.2. Dugoročni finansijski plasmani

Učesca u kapitalu priznaju se prema metodi nabavne vrednosti.

3.3. Zalihe

Zalihe robe i materijala vrednuju se prema troškovima nabavke, koji podrazumevaju fakturnu vrednost i direktne zavisne troškove materijala.

Zalihe gotovih proizvoda i nedovršene proizvodnje evidentiraju se po planskim cenama. Na kraju obračunskog perioda vrši se svodjenje planskih cena na stvarnu cenu koštanja.

Za vrednovanje troškova zaliha koristi se metod ponderisane prosečne cene.

Ukoliko je neto prodajna cena manja od cene koštanja, odnosno nabavne cene zaliha, vrši se smanjenje vrednosti zaliha na neto prodajne cene.

3.4. Potraživanja

Potraživanja iz poslovnih odnosa priznaju se po nominalnoj vrednosti. Potraživanja od kupaca, po osnovu prodaje, priznaju se u trenutku obavljanja transakcije prodaje. Pri početnom priznavanju potraživanje se vrednuje u iznosu prodajne vrednosti proizvoda (usluga), umanjeno za ugovoreni iznos popusta i rabata.

Ukoliko je potraživanje priznato, a naknadno se javi rizik naplate istog, potraživanje se ispravlja indirektno, preko ispravke vrednosti, a direktno samo ako je nemogućnost naplate izvesna i dokumentovana. Rizik naplate procenjuje Upravni

odbor preduzeća.

3.5. Gotovina i gotovinski ekvivalenti

Pod gotovinom se podrazumeva gotovina u blagajni, depoziti po vidjenju i kratkorocni depoziti u bankama.

Ekvivalenti gotovine su kratkorocna, visokolikvidna ulaganja koja se brzo pretvaraju u gotovinu.

3.6. Obaveze

Opsti uslovi za priznavanje obaveza su:

- Preduzeće ima zakonsku ili izvedenu obavezu
- Visina obaveze se može pouzdano izmeriti
- Izvesno je da će po osnovu izmirenja obaveza doći do odliva ekonomskih vrednosti iz preduzeća

3.7. Prihodi i rashodi

Prihodi se priznaju po fer vrednosti primljene naknade ili potraživanja.

Kamate i prihod od dividendi priznava se na obracunskoj osnovi.

Rashodi se priznaju u obracunskom periodu na koji se odnose i istovremeno uticu na smanjenje sredstava ili povećanje obaveza.

Priznati rashodi direktno se povezuju sa priznatim приходima u poslovnom rezultatu obracunskog perioda.

Prihodi i rashodi koji nastaju zbog fundamentalne greske ili promene racunovodstvene politike ne ukljucuju se u dobit ili gubitak tekuceg perioda, vec se za njihov iznos vrši korekcija pocetnog stanja prenetog rezultata.

4. NEKRETNINE, POSTROJENJA I OPREMA

Poziciju nekretnina, postrojenja i opreme na dan 30,06,2013.god. cine:
u 000 din

	<i>Nabavna vrednost</i>	<i>Ispravka vrednosti</i>	<i>Sadasnja vrednost</i>
Zemljiste	4.798	-	4.798
Gradjevinski objekti	49365	18585	30780
Oprema	74940	51377	23563
Investicione nekretnine	47117		47117
Gradjevinski objekti u pripremi	0		0
Nematerijalna ulaganja	768	300	468

Promene na poziciji nekretnina, postrojenja i opreme

<i>014-NEMATERIJALNA ULAGANJA</i>	<i>Nabavna vrednost</i>	<i>Ispravka vrednosti</i>	<i>Sadasnja vrednost</i>
Stanje 31,12,2012.god.	768	300	468
Nabavka u toku godine			
Amortizacija 2013			
Stanje 30,06,2013.god.	768	300	468

<i>022-gradjevinski objekti</i>	<i>Nabavna vrednost</i>	<i>Ispravka vrednosti</i>	<i>Sadasnja vrednost</i>
Stanje 31,12,2012.god.	49365.	17569	31796
Otudjenje u toku godine			
. Povecanje u toku godine			
Amortizacija 2013		1017	-1017
Stanje 30,06,2013.god.	49365	18586	30779

<i>02300-oprema</i>	<i>Nabavna vrednost</i>	<i>Ispravka vrednosti</i>	<i>Sadasnja vrednost</i>
Stanje 31,12,2012.god.	72812	48152	24660
Povecanje u toku godine	2128		2128
Rashod			
Otudjenje u toku godine			
Amortizacija		3225	-3225
Stanje 30,06,2013 god.	74940	51377	23563

<i>02410-investicione nekretnine</i>	<i>Nabavna vrednost</i>	<i>Ispravka vrednosti</i>	<i>Sadasnja vrednost</i>
Stanje 01.01.2013.	47117		47117

<i>02410-investicione nekretnine</i>	<i>Nabavna vrednost</i>	<i>Ispravka vrednosti</i>	<i>Sadasnja vrednost</i>
Smanjenje u toku godine			
Stanje na dan 30.06.2013.god.	47117		47117

<i>020-zemljiste</i>	<i>Nabavna vrednost</i>	<i>ispravka vrednosti</i>	<i>sadasnja vrednost</i>
Stanje 01.01.2013	4.798		4.798
Smanjenje u toku godine			
Stanje 30,06,2013.god	4.798		4.798

<i>02700-gradjevinski objekti u pripremi</i>	<i>Nabavna vrednost</i>	<i>ispravka vrednosti</i>	<i>sadasnja vrednost</i>
Stanje 01.01.2013			0
1. Nabavka u toku godine	2127		2127
Smanjenje u toku godine	-2127		-2127
Stanje 30.06.2013 god	0		0

5. UCESCA U KAPITALU

Ucesce u kapitalu kod ostalih pravnih lica13425376,69

Vojvodjanska banka Novi Sad	1.125,60
SPC Millenium Vrsac	9.470.000,00
Pekara "1.maj" Vrsac	3948403,65
Zitobanat logistic	5847,44

6. ZALIHE

Struktura zaliha na dan 30,06,2013.god. je sledeca:

Materijal	28.189.506,77
Rezervni delovi	846.632,97
Alat i sitan inventar	1.790904,66
- ispravka vrednosti	-1.763.537,65

Gotovi proizvodi	13.537.228,00
Roba	4.565.423,18
Dati avansi za zalihe	23.837.748,84

7. POTRAZIVANJA

Struktura potrazivanja na dan 30,06,2013.god.

Potrazivanja po osnovu prodaje	163.348.004,09
Druga potrazivanja	645.083,29
Ispravka vrednosti	-24.745.006,20
Ukupno	139.248.081,18

Ispravka vrednosti potrazivanja izvršena je na osnovu ranije procene Nadzornog odbora Preduzeca o njihovoj naplativosti.

Neusaglasena potrazivanja

. Nastavlja se proces usaglasavanja sa stanjem na dan 30,06,2013.

8. GOTOVINA I GOTOVINSKI EKVIVALENTI

Tekuci racuni kod poslovnih banaka I blagajne:	12.415.225,79 din.
--	--------------------

10. KAPITAL

Razlika izmedju kapitala na početku godine I stanja na 30.06.2013 iznosi 10.000.000,00 dinar I odnosi se na isplatu dividende akcionarima po Odluci Skupštine.

11. NERASPOREDJENA DOBIT NA DAN 30,06,2013

Nerasporedjenu dobit tekuće godine cini:

a) neto dobitak ostvaren u 2011. godini	76800649,86
b) neto dobitak ostvaren u 2010. godini	15357010,23
isplata dividende za 2010	-13333332,00
c) preostali neto dobit iz 2009 i ranje	90659,44
d) revalorizacija otudjene imovine iz ranjih perioda	128100,00
e) dobit po osnovu pon akcija	1205300,00
f) dobit po osnovu ponistenje akcija iz 2007/2008	12230610,00
g) odluka o isplati dividende za 2011 god	- 12000000,00
h) neto dobitak ostvare u 2012 godini	20990667,15
i) isplata dividend za 2012	10000000,00

12. DUGOROCNI I KRATKOROCNI KREDITI I LIZING

Dugorocni krediti:

Komercijalna banka AD Beograd

iznos: 400.000,00 EUR

broj i datum ugovora: 00-410-0202883,0 od 22,10.2009.

rok vracanja: 23,10,2012

kamata: 9,25% god

Stanje duga na dan 30,06,2013. : 5.413.792,14 din.

Ugovorena valutna klauzula.

Vojvodjanska banka AD Novi Sad- kredit za investicije

iznos: 64543 EUR

broj i datum ugovora: 1/2010 od 11,06,2010

rok vracanja: VII mes 2015

kamata: 3 mes EURIBOR +4% god

Stanje duga na dan 30,06,2013 . 2.718.416,63 din

Pireus banka

iznos: 230000 EUR

broj i datum ugovora: 125115458002203666 od 22,11,2010.

rok vracanja: 31,12,2015

kamata: 5,55% godišnje

Stanje duga na dan 30,06,2013 : 6.823.098,00 din.

Ugovorena valutna klauzula.

Lizing HYPO ALPE ADRIJA

Dug na dan 30,06,2013 1.928.682,86 din

NAPOMENE UZ BILANS USPEHA

13. PRIHODI OD PRODAJE

Ostvareni prihodi od prodaje u 01,01-30,06,2013. god.:

Prihodi od prodaje robe na domacem trzistu	58.251.465,23
Prihodi od prodaje proizvoda i usluga na domacem trzistu	230.435.524,96
Prihodi od prodaje proizvoda na ino trziste	16.651.898,16
U k u p n o	305.338.888,35
Prihodi od zakupa	3.720.894,92
Prihodi od koriscenje got proiz .za sopstvene potrebe	23.242,50

14. OSTALI PRIHODI I FINANSIJSKI PRIHODI

Struktura ostalih I finansijjskih prihoda:

Prihodi od kamata	496.390,75
Pozitivne kursne razlike	1.343.337,68
ukupno grupa 66	1.839.728,43

Prihodi od prodaje materijala	382.352,00
Naplacena otpisana potrazivanja	222.471,71
Prihodi od smanjenja obaveza	0
Ostali prihodi	1.059.243,99
Ukupno	1.664.067,70

15. TROSKOVI MATERIJALA

Troskovi materijala u 2013.god.	163166928,90
Troskovi ostalog materijala	1482095,89
<u>Troskovi goriva i energije</u>	<u>5358889,58</u>
Ukupno	170007914,37

16. OSTALI POSLOVNI RASHODI

Struktura ostalih poslovnih rashoda u 2013.god.

Troskovi transportnih usluga	3.515.221,56
Troskovi usluga održavanja	2.653.104,48
Troskovi zakupnina	168.552,00
Troskovi reklame i propagande	208.615,64
Troskovi ostalih usluga	1.125.968,99
Troskovi neproizvočnih usluga	9.367.447,52
Troskovi reprezentacije	551.827,37
Troskovi premija osiguranja	2.538.595,63
Troskovi platnog prometa	519.758,06
Troskovi članarina	316.800,00
Troskovi poreza	1.196.842,36
<u>Ostali nematerijalni troškovi</u>	<u>393.993,39</u>
Ukupno	22.556.727,00

17. FINANSIJSKI I OSTALI RASHODI

Struktura finansijskih rashoda

-kamata	5.283.730,75
-negativne kursne razlike	1.174.674,25
-druge finansijske rashode	
ukupno	6.458.405,00

Struktura ostalih rashoda:

rashod	
Manjkovi	0
<u>Ostali rashodi</u>	<u>213.282,42</u>
Ukupno	213.282,42

U Vrscu,
Dana 30,06,2013 god.

Lice odgovorno za
sastavljanje bilansa

Skovici

Rukovodilac





ŽITOBANAT
www.zitobanat.co.yu

ŽITOBANAT A.D. MLINSKA INDUSTRIJA
ul. 2. Oktobar, br. 94, 26300 Vršac

Matični broj: 08195722; Šifra delatnosti: 15610; PIB: 102084390
Tekući račun: 355-1001960-84; 205-35038-25
e-mail: zitobanat@hemo.net

Naš znak: 1976

Vaš znak: _____

Datum: 26.08. 2013 godine
V R Š A C

Predmet: Izjava rukovodstva odgovornih za sastavljanje finansijskih izveštaja za polugodišnji obracun za 2013 godinu.

Svrha davanja ove izjave je izražavanje mišljenja o tome da li računovodstveni izveštaji pružaju istinitu i objektivnu sliku finansijskog položaja ovog Društva na dan 30.06.2013 godine u skladu sa Medjunarodnim standardima finansijskog izveštavanja i Medjunarodnim računovodstvenim standardima.

Prihvatamo našu odgovornost za istinit i objektivan prikaz finansijskih izveštaja za period 01,01-30,06,2013godine u skladu sa Medjunarodnim standardima finansijskog izveštavanja i Medjunarodnim računovodstvenim standardima.

Potvrđujemo po našem najboljem saznanju i uverenju, sledeće izjave:

- Rukovodstvo i lica koja imaju značajnu ulogu u računovodstvenom sistemu i sistemu internih kontrola ili lica koja mogu imati materijalno značajnog` uticaja na finansijske izveštaje nisu bila uključena u nezakonite radnje, niti u aktivnosti vezane za pranje novca,
- U finansijskim izveštajima nema materijalno značajnih pogrešnih iskazivanja niti propusta,
- Društvo je postupalo u skladu sa svim aspektima odredbi ugovora koji bi, u slučaju nepridržavanja, mogli imati materijalno značajne efekte na finansijske izveštaje. Nije bilo neuskладjenosti sa zahtevima zakonodavnih organa koji bi, u slučaju nepoštovanja istih, mogli imati materijalno značajne efekte na finansijske izveštaje,
- Društvo poseduje odgovarajuće i validne dokaze o vlasništvu i pravu korišćenja nad svim sredstvima kojima raspolaže,
- Proknjižili smo sve obaveze, kako stvarne tako i potencijalne i obelodanili u napomenama uz finansijske izveštaje,
- Poligodišnji izveštaj nije revidiran
- Lice odgovorno za sastavljanje je Škorić Nikola, sef racunovodstva.

Vršac, 31.07.2013

Škorić N.



Odgovorno lice
Popoy Pau, Direktor

Tel: 013/835-160, 013/833-390, 013/839-820 Fax: 013/832-433, 013/839-812