



## Probni bilans stanja na dan 30.06.2013.

Datum pregleda: 27.08.2013

Grupa računa	Pozicija	AOP	Tekuća godina Iznos	Stanje na 31.12. 2012 iznos	Indeks
1	2	3	4	5	6
	<b>A K T I V A. STALNA IMOVINA - ULAGANJA (002+003+004+005+009)</b>	001	906.899.607,49	852.523.340,60	106,38
00	I. NEUPLAĆENI UPISANI KAPITAL	002	0,00	0,00	0,00
01, osim 012	II. NEMATERIJALNA ULAGANJA (IMOVINA)	003	22.996.933,90	24.202.226,28	95,02
012	III. GUDVIL (GOODWILL)	004	0,00	0,00	0,00
02	IV. NEKRETNINE, POSTROJENJA, OPREMA I BIOLOŠKA SREDSTVA (006+007+008)	005	731.205.447,48	732.525.269,17	99,82
020, 022, 023, 026, 027 deo, 028 deo i 029	1. Nekretnine, postrojenja i oprema koji služe za obavljanje delatnosti	006	310.729.253,97	312.049.075,66	99,58
021, 027 deo, 028 deo	2. Biološka sredstva	007	0,00	0,00	0,00
024, 027 deo, 028 deo	3. Investicione nekretnine	008	420.476.193,51	420.476.193,51	100,00
03	V. DUGOROČNI FINANSIJSKI PLASMANI (010+014)	009	152.697.226,11	95.795.845,15	159,40
	1. Učešća u kapitalu (011+012+013)	010	6.140.017,67	15.938.260,67	38,52
030, 039 deo	a) zavisnih pravnih lica	011	0,00	0,00	0,00
031, 039 deo	b) ostalih povezanih (pridruženih) pravnih lica	012	0,00	0,00	0,00
032, 039 deo	v) ostalih pravnih lica	013	6.140.017,67	15.938.260,67	38,52
	2. Ostali dugoročni finansijski plasmani (015+016+017)	014	146.557.208,44	79.857.584,48	183,52
033 deo, 039 deo	a) u povezana pravna lica - matična i zavisna	015	0,00	0,00	0,00
033 deo, 039 deo	b) u ostala povezana pravna lica	016	0,00	0,00	0,00
od 034 do 038, osim 037, i 039 deo	v) ostali dugoročni finansijski plasmani	017	146.557.208,44	79.857.584,48	183,52

	B. OBRTNA IMOVINA - POTRAŽIVANJA (019+020+021+034)	018	1.914.848.050,20	1.868.210.200,98	102,50
10, 13, 15	I. ZALIHE	019	15.562.802,28	20.200.126,69	77,04
14	II. STALNA SREDSTVA NAMENJENA PRODAJI I SREDSTVA POSLOVANJA KOJE SE OBUSTAVLJA	020	0,00	0,00	0,00
	III. KRATKOROČNA POTRAŽIVANJA, PLASMANI I GOTOVINA (022+023+024+028+029+030+031+032+033)	021	1.899.285.247,92	1.848.010.074,29	102,77
20, 21 i 22, osim 223	1. Potraživanja	022	189.209.984,53	173.301.114,42	109,18
223	2. Potraživanja za više plaćen porez na dobitak	023	14.823.816,27	0,00	0,00
	3. Kratkoročni finansijski plasmani (025+026+027)	024	632.392.973,73	599.744.212,02	105,44
230, 239 deo	a) u povezana pravna lica - matična i zavisna	025	0,00	0,00	0,00
231, 239 deo	b) u ostala povezana pravna lica	026	0,00	0,00	0,00
od 232 do 238, osim 237, 239 deo	v) ostali kratkoročni finansijski plasmani	027	632.392.973,73	599.744.212,02	105,44
24	4. Gotovinski ekvivalenti i gotovina	028	847.634.886,52	878.592.733,52	96,48
26	5. Porez na dodatu vrednost	029	0,00	0,00	0,00
27, osim 274, 275, 276 i 278	6. Aktivna vremenska razgraničenja	030	3.132.356,09	2.402.095,39	130,40
274	7. Unapred plaćeni troškovi pribave osiguranja	031	188.332.243,26	170.288.451,00	110,60
275	8. Prenosna premija osiguranja i saosiguranja koja pada na teret saosiguravača i reosiguravača	032	0,00	0,00	0,00
276	9. Rezervisane štete osiguranja i saosiguranja koje padaju na teret saosiguravača i reosiguravača	033	23.758.987,52	23.681.467,94	100,33
278	IV. ODLOŽENA PORESKA SREDSTVA	034	0,00	0,00	0,00
	V. POSLOVNA IMOVINA (001 + 018)	035	2.821.747.657,69	2.720.733.541,58	103,71
29	G. GUBITAK IZNAD VISINE KAPITALA	036	0,00	0,00	0,00
	D. UKUPNA AKTIVA (035 + 036)	037	2.821.747.657,69	2.720.733.541,58	103,71
88	Đ. VANBILANSNA AKTIVA	038	0,00	0,00	0,00
	P A S I V A A. KAPITAL I REZERVE (102+107+108+109+110-111+112-115-116)	101	776.620.597,81	762.010.043,65	101,92
	I. OSNOVNI I OSTALI KAPITAL (103 + 104 + 105 + 106)	102	641.723.400,00	551.766.050,00	116,30
300	1. Akcijski kapital	103	641.723.400,00	551.766.050,00	116,30
303 i 304	2. Državni i društveni kapital	104	0,00	0,00	0,00
306 i 307	3. Ulozi društva za uzajamno osiguranje	105	0,00	0,00	0,00


301 i 309	4. Udeli i ostali kapital	106	0,00	0,00	0,00
31	II. NEUPLAĆENI UPISANI KAPITAL	107	0,00	0,00	0,00
32	III. REZERVE	108	684.991,53	684.991,53	100,00
330 i 331	IV. REVALORIZACIONE REZERVE	109	99.789.200,45	99.789.200,45	100,00
332	V. NEREALIZOVANI DOBICI PO OSNOVU HOV RASPOLOŽIVIH ZA PRODAJU	110	0,00	0,00	0,00
333	VI. NEREALIZOVANI GUBICI PO OSNOVU HOV RASPOLOŽIVIH ZA PRODAJU	111	29.523.406,00	40.104.259,00	73,62
34	V. NERASPOREĐENA DOBIT (113+114)	112	63.946.411,83	149.874.060,67	42,67
340	1. Neraspoređena dobit ranijih godina	113	59.916.710,67	69.052.236,75	86,77
341 i 342	2. Neraspoređena dobit tekuće godine	114	4.029.701,16	80.821.823,92	4,99
35	VI. GUBITAK DO VISINE KAPITALA	115	0,00	0,00	0,00
037 i 237	VII. OTKUPLJENE SOPSTVENE AKCIJE	116	0,00	0,00	0,00
	B. REZERVISANJA I OBAVEZE (118+124+128+137+147)	117	2.045.127.059,89	1.958.723.497,93	104,41
	I. DUGOROČNA REZERVISANJA (119+120+121+122+123)	118	247.144.594,53	252.051.713,49	98,05
400	1. Matematička rezerva životnih osiguranja	119	0,00	0,00	0,00
401	2. Rezervisanja za učešće u dobiti	120	0,00	0,00	0,00
402	3. Rezervisanja za izravnjanje rizika	121	229.347.524,00	229.347.524,00	100,00
405	4. Rezervisanja za bonuse i popuste	122	0,00	0,00	0,00
403, 404, 406 i 409	5. Druga dugoročna rezervisanja	123	17.797.070,53	22.704.189,49	78,39
	II. DUGOROČNE OBAVEZE (125 + 126 + 127)	124	7.567.185,82	5.915.406,91	127,92
411	a) prema matičnim i zavisnim pravnim licima	125	0,00	0,00	0,00
412	b) prema ostalim povezanim pravnim licima	126	0,00	0,00	0,00
410 i od 413 do 419	v) ostale dugoročne obaveze	127	7.567.185,82	5.915.406,91	127,92
	III. KRATKOROČNE OBAVEZE (129+133+134+135+136)	128	65.233.664,24	102.423.255,21	63,69
	1. Kratkoročne finansijske obaveze (130 + 131 + 132)	129	8.150.638,43	14.684.345,19	55,51
420	a) prema matičnim i zavisnim pravnim licima	130	0,00	0,00	0,00
421	b) prema ostalim povezanim pravnim licima	131	0,00	0,00	0,00
od 422 do 429 osim 427	v) ostale kratkoročne finansijske obaveze	132	8.150.638,43	14.684.345,19	55,51
427	2. Obaveze po osnovu stalnih sredstava namenjenih prodaji i sredstava poslovanja koje se obustavlja	133	0,00	0,00	0,00
43	3. Obaveze po osnovu šteta i ugovorenih iznosa	134	0,00	0,00	0,00

44, 45, 46, 47, osim 474	4. Obaveze za premiju, zarade i druge obaveze	135	56.371.902,08	77.981.822,97	72,29
474	5. Obaveze za porez iz rezultata	136	711.123,73	9.757.087,05	7,29
	IV. PASIVNA VREMENSKA RAZGRANIČENJA (138+142+146)	137	1.696.688.695,33	1.569.840.202,35	108,08
	1. Prenosne premije (139 + 140 + 141)	138	905.644.617,73	813.226.492,34	111,36
490	a) životnih osiguranja	139	0,00	0,00	0,00
491	b) neživotnih osiguranja	140	905.644.617,73	813.226.492,34	111,36
492	v) saosiguranja, reosiguranja i retrocesija	141	0,00	0,00	0,00
	2. Rezervisane štete (143 + 144 + 145)	142	740.679.373,79	714.837.640,05	103,62
493	a) životnih osiguranja	143	0,00	0,00	0,00
494	b) neživotnih osiguranja	144	740.679.373,79	714.837.640,05	103,62
495	v) udeli u štetama saosiguranja, reosiguranja i retrocesija	145	0,00	0,00	0,00
od 496 do 499, osim 497	3. Druga pasivna vremenska razgraničenja	146	50.364.703,81	41.776.069,96	120,56
497	V. ODLOŽENE PORESKE OBAVEZE	147	28.492.919,97	28.492.919,97	100,00
	V. UKUPNA PASIVA (101 + 117)	148	2.821.747.657,69	2.720.733.541,58	103,71
89	G. VANBILANSNA PASIVA	149	0,00	0,00	0,00

Šef računovodstva

Finansijski direktor

Direktor Društva








## Probni bilans uspeha za period od 01.01. do 30.06.2013.

Datum pregleda: **27.08.2013**


Grupa računa	Pozicija	AOP	Tekuća godina iznos	Prethodna godina iznos	Indeks
1	2	3	4	5	6
	A. POSLOVNI PRIHODI I RASHODI I. POSLOVNI (FUNKCIONALNI) PRIHODI (202+209-215+216+217+218)	201	909.786.623,58	873.779.119,63	104,12
	1. Prihodi od premija osiguranja i saosiguranja (203+204-205-206-207+208)	202	791.280.993,27	691.845.433,41	114,37
600, 601, 602 deo	1.1. Obračunata premija životnih osiguranja i saosiguranja	203	0,00	0,00	0,00
610, 611, 612, 613, 619	1.2. Obračunata premija neživotnih osiguranja i saosiguranja	204	888.929.267,78	674.455.737,86	131,80
512 deo, 523 deo	1.3. Premija prenetu u saosiguranje - pasivna	205	0,00	0,00	0,00
512 deo, 523 deo	1.4. Premija prenetu u reosiguranje	206	7.554.347,12	6.834.073,02	110,54
60 deo, 61 deo	1.5. Povećanje prenosnih premija osiguranja i saosiguranja	207	90.093.927,39	0,00	0,00
60 deo, 61 deo	1.6. Smanjenje prenosnih premija osiguranja i saosiguranja	208	0,00	24.223.768,57	0,00
	2. Prihodi od premija reosiguranja i retrocesija (210-211-212-213+214)	209	0,00	0,00	0,00
602 deo, 614, 615	2.1. Obračunata premija reosiguranja i retrocesija	210	0,00	0,00	0,00
514, 525	2.2. Provizije iz poslova reosiguranja i retrocesija	211	0,00	0,00	0,00
512 deo, 523 deo	2.3. Premija prenetu retrocesijom reosiguranja i retrocesija	212	0,00	0,00	0,00
60 deo, 61 deo	2.4. Povećanje prenosnih premija reosiguranja i retrocesija	213	0,00	0,00	0,00
60 deo, 61 deo	2.5. Smanjenje prenosnih premija reosiguranja i retrocesija	214	0,00	0,00	0,00
60 deo, 61 deo	3. Povećanje prenosnih premija osiguranja, saosiguranja, reosiguranja i retrocesija za neistekle rizike	215	0,00	0,00	0,00
606, 650, 654, 659 deo	4. Prihodi od poslova neposredno povezanih s poslovima osiguranja	216	12.000,00	0,00	0,00
608 deo, 653 deo, 655 deo, 66 deo	5. Prihodi od deponovanja i ulaganja (investiranja) sredstava tehničkih rezervi osiguranja, reosiguranja i retrocesija	217	84.968.610,67	162.140.695,24	52,40

608 deo, 609, 639, 64, 653 deo, 655 deo, 659 deo	6. Ostali poslovni prihodi	218	33.525.019,64	19.792.990,98	169,38
	II. POSLOVNI (FUNKCIONALNI) RASHODI (220+228+236-237-246+247-248+249+250+251)	219	491.301.709,47	400.511.759,61	122,67
	1. Rashodi za dugoročna rezervisanja i funkcionalne doprinose (221+222+223+224+225+226+227)	220	93.359.716,02	65.730.662,91	142,03
500	1.1. Matematička rezerva životnih osiguranja, osim dobrovoljnog penzijskog osiguranja	221	0,00	0,00	0,00
501	1.2. Matematička rezerva dobrovoljnog penzijskog osiguranja	222	0,00	0,00	0,00
502	1.3. Doprinosa za preventivu	223	16.230.911,80	11.880.700,06	136,62
503	1.4. Vatrogasni doprinos	224	0,00	0,00	0,00
504	1.5. Doprinosa Garantnom fondu	225	40.812.012,57	28.094.816,71	145,27
505	1.6. Rezervisanja za izravnanje rizika	226	0,00	0,00	0,00
509	1.7. Ostali rashodi za dugoročna rezervisanja i funkcionalne doprinose	227	36.316.791,65	25.755.146,14	141,01
	2. Rashodi naknada šteta i ugovorenih iznosa (229+230+231+232+233-234-235)	228	370.680.028,90	376.096.637,16	98,56
510, 511	2.1. Likvidirane štete i ugovoreni iznosi životnih osiguranja	229	0,00	0,00	0,00
520, 521, 522	2.2. Likvidirane štete neživotnih osiguranja	230	308.646.064,67	321.345.309,47	96,05
513 deo, 524 deo	2.3. Likvidirane štete - udeli u štetama saosiguranja	231	0,00	0,00	0,00
513 deo, 524 deo	2.4. Likvidirane štete - udeli u štetama reosiguranja i retrocesija	232	0,00	0,00	0,00
53 deo, 54 deo, 55 deo	2.5. Rashodi izviđaja, procene, likvidacije i isplate naknada šteta i ugovorenih iznosa	233	62.033.964,23	54.751.327,69	113,30
603 deo, 620, 621, 629 deo	2.6. Prihodi od učešća saosiguranja u naknadi šteta	234	0,00	0,00	0,00
603 deo, 622, 623, 624, 625, 629 deo	2.7. Prihodi od učešća reosiguranja i retrocesija u naknadi šteta	235	0,00	0,00	0,00
	3. Rezervisane štete - povećanje (238-239+240-241+242-243+244-245) > 0	236	25.841.733,74	0,00	0,00
	3. Rezervisane štete - smanjenje (238-239+240-241+242-243+244-245) < 0	237	0,00	32.837.395,52	0,00
515	3.1. Rezervisane štete životnih osiguranja	238	0,00	0,00	0,00
604 deo	3.2. Rezervisane štete životnih osiguranja	239	0,00	0,00	0,00
526	3.3. Rezervisane štete neživotnih osiguranja	240	33.923.876,37	17.463.315,12	194,26

630	3.4. Rezervisane štete neživotnih osiguranja	241	8.082.142,63	50.300.710,64	16,07
516, 527	3.5. Rezervisane štete saosiguranja, reosiguranja i retrocesija	242	0,00	0,00	0,00
604 deo, 632	3.6. Rezervisane štete saosiguranja, reosiguranja i retrocesija	243	0,00	0,00	0,00
513 deo	3.7. Povećanje rezervisanih šteta - udela saosiguravača, reosiguravača i retrocesionara u štetama	244	0,00	0,00	0,00
637, 635, 637	3.8. Smanjenje rezervisanih šteta - udela reosiguravača, odnosno retrocesionara u štetama	245	0,00	0,00	0,00
607, 652	4. Regres - prihodi po osnovu regresa	246	21.276.267,85	19.410.551,86	109,61
517, 529	5. Povećanje ostalih tehničkih rezervi - neto	247	0,00	0,00	0,00
604 deo, 631, 638	6. Smanjenje ostalih tehničkih rezervi - neto	248	0,00	0,00	0,00
518, 528	7. Rashodi za bonuse i popuste	249	0,00	0,00	0,00
53 deo, 54 deo, 55 deo, 56 deo	8. Rashodi po osnovu deponovanja i ulaganja (investiranja) sredstava tehničkih rezervi	250	22.696.498,66	10.932.406,92	207,61
50 deo, 51 deo, 52 deo	9. Ostali poslovni rashodi	251	0,00	0,00	0,00
	III. DOBIT - BRUTO POSLOVNI REZULTAT (201-219)	252	418.484.914,11	473.267.360,02	88,42
	IV. GUBITAK - BRUTO POSLOVNI REZULTAT (219-201)	253	0,00	0,00	0,00
	B.TROŠKOVI SPROVOĐENJA OSIGURANJA (255+260+265-266)	254	413.767.468,46	372.843.108,12	110,98
	1. Troškovi pribave (256+257-258+259)	255	323.803.371,10	275.340.596,48	117,60
542 deo	1.1. Provizije	256	37.336.457,88	30.880.236,15	120,91
53 deo, 54 deo, 55 deo	1.2. Ostali troškovi pribave	257	304.510.705,48	238.226.938,08	127,82
274	1.3. Promena razgraničenih troškova pribave - povećanje	258	18.043.792,26	0,00	0,00
274	1.4. Promena razgraničenih troškova pribave - smanjenje	259	0,00	6.233.422,25	0,00
	2. Troškovi uprave (261+262+263+264)	260	89.964.097,36	97.502.511,64	92,27
530	2.1. Amortizacija	261	1.876.045,87	1.699.351,36	110,40
54 deo	2.2. Troškovi materijala, energije, usluga i nematerijalni troškovi	262	44.134.361,56	46.796.841,99	94,31
55 deo	2.3. Troškovi zarada, naknada zarada i ostali lični troškovi	263	43.953.689,93	49.006.318,29	89,69
53 deo, 54 deo, 55 deo	2.4. Ostali troškovi uprave	264	0,00	0,00	0,00
53 deo, 54 deo, 55 deo	3. Ostali troškovi sprovođenja osiguranja	265	0,00	0,00	0,00
605, 651	4. Provizija od reosiguranja i retrocesija	266	0,00	0,00	0,00
	I. POSLOVNA DOBIT - NETO POSLOVNI REZULTAT (252-254)	267	4.717.445,65	100.424.251,90	4,70

	II. POSLOVNI GUBITAK - NETO POSLOVNI REZULTAT (254-252+253)	268	0,00	0,00	0,00
66 deo	III. FINANSIJSKI PRIHODI, OSIM FINANSIJSKIH PRIHODA PO OSNOVU SREDSTAVA TEHNIČKIH REZERVU	269	2.464.233,92	4.530.334,86	54,39
56 deo	IV. FINANSIJSKI RASHODI, OSIM FINANSIJSKIH RASHODA PO OSNOVU SREDSTAVA TEHNIČKIH REZERVU	270	2.435.132,44	5.679.255,69	42,88
67, 68	V. PRIHODI OD USKLAĐIVANJA VREDNOSTI IMOVINE I OSTALI PRIHODI	271	40.432.075,72	50.640.368,98	79,84
57, 58	VI. RASHODI PO OSNOVU OBEZVREĐENJA IMOVINE I OSTALI RASHODI	272	36.998.232,11	116.663.636,02	31,71
	VII. DOBITAK IZ REDOVNOG POSLOVANJA PRE OPOREZIVANJA (267+269+271-268-270-272)	273	8.180.390,74	33.252.064,03	24,60
	VIII. GUBITAK IZ REDOVNOG POSLOVANJA PRE OPOREZIVANJA (268+270+272-267-269-271)	274	0,00	0,00	0,00
69 - 59	IX. NETO DOBITAK POSLOVANJA KOJE SE OBUSTAVLJA	275	0,00	0,00	0,00
59 - 69	X. NETO GUBITAK POSLOVANJA KOJE SE OBUSTAVLJA	276	3.439.565,85	397.541,61	865,21
	V. DOBITAK PRE OPOREZIVANJA (273+275-274-276)	277	4.740.824,89	32.854.522,42	14,43
	G. GUBITAK PRE OPOREZIVANJA (274+276-273-275)	278	0,00	0,00	0,00
	D. POREZ NA DOBITAK	279	0,00	0,00	0,00
721	1. Porez na dobitak	280	711.123,73	3.285.452,24	21,64
342	2. Dobitak po osnovu kreiranja odloženih poreskih sredstava i smanjenja odloženih poreskih obaveza	281	0,00	0,00	0,00
352	3. Gubitak po osnovu smanjenja odloženih poreskih sredstava iz prethodnih godina i kreiranja odloženih poreskih obaveza	282	0,00	0,00	0,00
	Đ. NETO DOBITAK (277-278-280+281-282)	283	4.029.701,16	29.569.070,18	13,63
	E. NETO GUBITAK (278-277+280-281+282)	284	0,00	0,00	0,00
	Ž. NETO DOBITAK KOJI PRIPADA MANJINSKIM ULAGAČIMA	285	0,00	0,00	0,00
	Z. NETO DOBITAK KOJI PRIPADA VLASNICIMA MATIČNOG PRAVNOG LICA	286	0,00	0,00	0,00
	I. ZARADA PO AKCIJI	287	0,00	0,00	0,00
	1. Osnovna zarada po akciji (u dinarima bez para)	288	0,00	0,00	0,00
	2. Umanjena (razvodnjena) zarada po akciji (u dinarima bez para)	289	0,00	0,00	0,00

Šef računovodstva



Finansijski direktor




Direktor Društva





ИЗВЕŠТАЈ О ПРОМЕНАМА НА КАПИТАЛУ

од 01.01.12 до 30.06.12

Пошица	01.01.12			30.06.12		
	1	2	3	4	5	6
Пошица	А01	А02	А03	А04	А05	А06
Почетно стање или стање на дан 01.01. претходне године	401	447714	427	451	475	498
Исправка материјално значајних грешака и промене računoodstacenih политика - повећање позиције	402	428	452	476	509	524
Исправка материјално значајних грешака и промене računoodstacenih политика - смањење позиције	403	429	453	477	501	525
Кориговано почетно стање или стање на дан 01.01. претходне године (р.бр. 1+2-3)	404	447714	430	454	478	502
Емисија акција	405	429	454	478	509	525
Повећање реарорнизационих резерви и нереализовани добитак по основу ХОВ расположивих за продају	406	431	456	480	504	528
Смањење реарорнизационих резерви	407	432	457	481	505	529
Нереализовани губици по основу ХОВ расположивих за продају	408	433	457	481	505	529
Нето добитак периода	409	434	458	482	506	530
Нето губитак периода	410	435	459	483	507	531
Стискање сопствених акција (смањење капитала повећањем одбитних ставова)	411	436	460	484	508	532
Продаја/отуђење сопствених акција (повећање капитала смањењем одбитних ставова)	412	437	461	485	509	533
Пренос с једног на други облик капитала - повећање позиције	413	438	462	486	510	534
Пренос с једног на други облик капитала - смањење позиције	414	439	463	487	511	535
Смањење капитала по основу расподеле дивиденде	415	440	464	488	512	536
Смањење капитала по основу обавеза према запосленицима	416	441	465	489	513	537
Остала повећања позиција	417	442	466	490	514	538
Остала смањења позиција	418	443	467	491	515	539
Укупна повећања по размичима у претходној години (р.бр. 5+6+8+9+10+11+13+17)	419	443	467	491	515	539
Укупна смањења по размичима у претходној години (р.бр. 7+12+14+15+16+18)	420	444	468	492	516	540
Крајње стање или стање на дан 31.12. претходне године (р.бр. 4+19-20)	421	444	468	492	516	540
Почетно стање или стање на дан 01.01. текуће године	422	446	470	494	518	542
Исправка материјално значајних грешака и промене računoodstacenih политика - повећање позиције	423	447	471	495	519	543
Исправка материјално значајних грешака и промене računoodstacenih политика - смањење позиције	424	448	472	496	520	544
Кориговано почетно стање или стање на дан 01.01. текуће године (р.бр. 22+23-24)	425	448	472	496	520	544
Емисија акција	426	449	473	497	521	545
Повећање реарорнизационих резерви и нереализовани добитак по основу ХОВ расположивих за продају	427	450	474	498	522	546
Смањење реарорнизационих резерви	428	451	475	499	523	547
Нереализовани губици по основу ХОВ расположивих за продају	429	452	476	500	524	548
Нето добитак периода	430	453	477	501	525	549
Нето губитак периода	431	454	478	502	526	550
Стискање сопствених акција (смањење капитала повећањем одбитних ставова)	432	455	479	503	527	551
Продаја/отуђење сопствених акција (повећање капитала смањењем одбитних ставова)	433	456	480	504	528	552
Пренос с једног на други облик капитала - повећање позиције	434	457	481	505	529	553
Пренос с једног на други облик капитала - смањење позиције	435	458	482	506	530	554
Смањење капитала по основу расподеле дивиденде	436	459	483	507	531	555
Смањење капитала по основу обавеза према запосленицима	437	460	484	508	532	556
Остала повећања позиција	438	461	485	509	533	557
Остала смањења позиција	439	462	486	510	534	558
Укупна повећања по размичима у текућој години (р.бр. 26+27+29+30+31+32+34+38)	440	462	486	510	534	558
Укупна смањења по размичима у текућој години (р.бр. 28+33+35+36+37+39)	441	463	487	511	535	559
Крајње стање или стање на дан 30.06. текуће године (р.бр. 25+40-41)	442	463	487	511	535	559



ИЗВЕШТАЈ О ТОКОВИМА ГОТОВИНЕ:

од 01.01.2013 до 30.06.2013.

Позиција	ЛОП	Износ	
		01.01.-30.06. текуће године	01.01.-30.06. претходне године
1	2	3	4
<b>А. ТОКОВИ ГОТОВИНЕ ИЗ ПОСЛОВНИХ АКТИВНОСТИ</b>			
<b>I Приливи готовине из пословних активности (1 до 5)</b>	301	980.883	766.378
1. Премија осигурања и саосигурања и примљени аванси	302	927.844	706.950
2. Премије реосигурања и ретроцесија	303		
3. Приливи од учешћа у накнади штета	304	6	
4. Примљене камате из пословних активности	305	87	
5. Остали приливи из редовног пословања	306	52.956	59.728
<b>II Одливи готовине из пословних активности (1 до 9)</b>	307	975.779	817.569
1. Накнаде штета и уговорених износа из осигурања, удели у штетама из саосигурања и дати аванси	308	307.871	316.323
2. Накнаде штета и удели у штетама из реосигурања и ретроцесија	309		
3. Премије саосигурања, реосигурања и ретроцесија	310	4.705	6.434
4. Зараде, накнаде зарада и остали лични расходи	311	153.918	126.448
5. Остали трошкови спровођења осигурања	312	377.358	271.437
6. Плаћене камате	313		
7. Порез на добитак	314	25.292	5.255
8. Плаћања по основу осталих јавних прихода	315	55.824	52.012
9. Остали одливи готовине из редовног пословања	316	50.811	39.660
<b>III Нето прилив готовине из пословних активности (I-II)</b>	317	5.114	
<b>IV Нето одлив готовине из пословних активности (II-I)</b>	318		51.191
<b>Б. ТОКОВИ ГОТОВИНЕ ИЗ АКТИВНОСТИ ИНВЕСТИРАЊА</b>			
<b>I Приливи готовине из активности инвестирања (1 до 5)</b>	319	2.649.357	587.798
1. Продаја акција и удела (нето приливи)	320	22.189	
2. Продаја нематеријалних улагања, некретнина, постројења, опреме и биолошких средстава	321	28	
3. Остали финансијски пласмани - депоновања и улагања (нето приливи)	322	2.573.525	534.806
4. Примљене камате из активности инвестирања	323	53.613	51.559
5. Примљене дивиденде и учешћа у резултату	324	2	14.34
<b>II Одливи готовине из активности инвестирања (1 до 4)</b>	325	2.685.053	520.895
1. Куповина акција и удела (нето одливи)	326	128	
2. Куповина нематеријалних улагања, некретнина, постројења, опреме и биолошких средстава	327	8.743	42.707
3. Остали финансијски пласмани - депоновања и улагања (нето одливи)	328	2.675.332	476.697
4. Плаћене камате	329	850	1.491
<b>III Нето прилив готовине из активности инвестирања (I-II)</b>	330		66.604
<b>IV Нето одлив готовине из активности инвестирања (II-I)</b>	331	35.696	
<b>В. ТОКОВИ ГОТОВИНЕ ИЗ АКТИВНОСТИ ФИНАНСИРАЊА</b>			
<b>I Приливи готовине из активности финансирања (1 до 3)</b>	332		
1. Увећање основног капитала	333		
2. Дугорочни и краткорочни кредити (нето приливи)	334		
3. Остале дугорочне и краткорочне обавезе	335		
<b>II Одливи готовине из активности финансирања (1 до 4)</b>	336	5.962	26.044
1. Откуп сопствених акција и удела	337		
2. Дугорочни и краткорочни кредити и остале обавезе (нето одливи)	338	5.368	5.307
3. Финансијски лизинг	339	580	824
4. Исплаћене дивиденде учешћа у резултату	340	14	19.913
<b>III Нето прилив готовине из активности финансирања (I-II)</b>	341		
<b>IV Нето одлив готовине из активности финансирања (II-I)</b>	342	5.962	26.044
<b>Г. СВЕГА ПРИЛИВИ ГОТОВИНЕ (301+319+332)</b>	343	3.630.250	1.354.177
<b>Д. СВЕГА ОДЛИВИ ГОТОВИНЕ (307+325+336)</b>	344	3.666.794	1.364.509
<b>Ђ. НЕТО ПРИЛИВИ ГОТОВИНЕ (343-344)</b>	345		
<b>Е. НЕТО ОДЛИВИ ГОТОВИНЕ (344-343)</b>	346	36.544	10.331
<b>Ж. ГОТОВИНА НА ПОЧЕТКУ ОБРАЧУНСКОГ ПЕРИОДА</b>	347	878.593	1.002.148
<b>З. ПОЗИТИВНЕ КУРСНЕ РАЗЛИКЕ ПО ОСНОВУ ПРЕРАЧУНА ГОТОВИНЕ</b>	348	12.109	30.313
<b>И. НЕГАТИВНЕ КУРСНЕ РАЗЛИКЕ ПО ОСНОВУ ПРЕРАЧУНА ГОТОВИНЕ</b>	349	6.523	4.188
<b>Ј. ГОТОВИНА НА КРАЈУ ОБРАЧУНСКОГ ПЕРИОДА (345-346+347+348+349)</b>	350	847.635	1.018.049



*RW*



Beograd, avgust 2013. godine

## NAPOMENE UZ FINANSIJSKE IZVEŠTAJE

### I Pravni status društva

Akcionarsko društvo za osiguranje "AMS Osiguranje" Beograd, osnovano je rešenjem Saveznog ministarstva za finansije izdavanjem dozvole za rad 4/1-12-177/97 od 15.01.1998. godine.

Društvo je registrovano kod Agencije za privredne registre, broj: BD 4492/2005

Matični broj: 17176471, PIB: 100000563, Šifra delatnosti: 6512

Društvo ima dozvolu za obavljanje sledeće vrste neživotnih osiguranja i to:

1. osiguranje od posledica nezgode, uključujući osiguranje od povreda na radu i profesionalnih oboljenja, koje pokriva:

(1) isplatu ugovorenih osiguranih suma, dela osiguranih suma, odnosno naknadu ugovorenih troškova,

(2) isplatu zbog posledica povrede ili oštećenja zdravlja ili zbog smrti putnika;

2. dobrovoljno zdravstveno osiguranje, koje pokriva:

(1) jednokratnu novčanu naknadu zbog nesposobnosti za rad,

(2) naknadu ugovorenih troškova lečenja,

(3) kombinaciju isplata u skladu sa odredbama podtač. (1) i (2) ove tačke

3. osiguranje motornih vozila, koje pokriva štete na motornim vozilima na sopstveni pogon, osim šinskih vozila i na vozilima bez sopstvenog pogona, odnosno gubitak tih vozila;

4. osiguranje šinskih vozila, koje pokriva štete na šinskim vozilima, odnosno gubitak tih vozila;

5. osiguranje vazduhoplova, koje pokriva štete na vazduhoplovima, odnosno gubitak vazduhoplova;

6. osiguranje plovnih objekata, koje pokriva štete na plovnim objektima, odnosno gubitak plovnih objekata (morskih, rečnih i jezerskih);

7. osiguranje od odgovornosti zbog upotrebe motornih vozila, koje pokriva sve vrste odgovornosti zbog upotrebe motornih vozila na sopstveni pogon na kopnu, uključujući odgovornost prilikom transporta;

8. osiguranje od odgovornosti zbog upotrebe vazduhoplova, koje pokriva sve vrste odgovornosti zbog upotrebe vazduhoplova, uključujući odgovornost prilikom transporta;

9. osiguranje od odgovornosti zbog upotrebe plovnih objekata, koje pokriva sve vrste odgovornosti zbog upotrebe plovnih objekata, uključujući odgovornost prilikom transporta.

10. dobrovoljno putno i zdravstveno osiguranje za vreme puta i boravka u inostranstvu (DPZO).

Poslove iz prethodnog stava Društvo je obavljalo u zemlji i inostranstvu.

Društvo je saradivalo sa osiguravajućim društvima u zemlji i inostranstvu u cilju unapređenja delatnosti osiguranja, posredstvom Udruženja osiguravača Srbije, odnosno u skladu sa bilateralnim ugovorima Društva sa drugim osiguravajućim društvima.

## Deset najvećih akcionara Društva

Broj	Akcionar	Broj preferencijalnih akcija	Broj običnih akcija	Ukupan broj akcija	% učešće u ukupnom kapitalu
1	AUTO-MOTO SAVEZ SRBIJE	8	147.050	147.058	35,48%
2	VOJVOĐANSKA BANKA AD NOVI SAD-KASTODNI RAČUN	38.024	0	38.024	9,17%
3	AUTO-MOTO DRUŠTVO RAKOVICA	32	23.900	23.932	5,77%
4	PD AMSS D.O.O. BEOGRAD	0	23.000	23.000	5,55%
5	VOJVOĐANSKA BANKA AD NOVI SAD-KASTODNI RAČUN	18.050	0	18.050	4,35%
6	MONPHREY LTD.	0	15.500	15.500	3,74%
7	AUTO-MOTO KLUB NOVI BEOGRAD D.O.O	32	15.400	15.432	3,72%
8	AUTO-MOTO SAVEZ CRNE GORE	0	11.750	11.750	2,83%
9	VOJVOĐANSKA BANKA AD NOVI SAD-KASTODNI RAČUN	7.959	0	7.959	1,92%
10	AUTO-MOTO DRUŠTVO GROCKA	0	6.460	6.460	1,56%

## Prosečan broj zaposlenih za period januar-jun 2013 na bazi sati radnika

Januar -- Jun 2013			Prosečan broj zaposlenih januar – jun 2013			Ukupno
Mesec	Sati radnika u obračunu po mesecima	Fond sati po mesecima	Uprava	Pribava	Likvidacija šleta	
Januar	56.112,00	184	46,50	221,50	37,00	305
Februar	50.408,00	160	47,50	230,55	37,00	315,05
Mart	53.571,00	168	49,50	231,37	38,00	318,87
April	57.072,00	176	52,50	232,77	39,00	324,27
Maj	60.125,00	184	53,50	234,27	39,00	326,77
Jun	53.110,00	160	53,50	239,44	39,00	331,94
<b>Ukupno</b>	<b>55.066,33</b>	<b>172</b>	<b>50,50</b>	<b>231,65</b>	<b>38,17</b>	<b>320</b>

## Struktura zaposlenih na nivou društva

### Starosna struktura zaposlenih:

Broj godina života	do 20	20-25	25-30	30-35	35-40	40-45	45-50	50-55	55-60	60-65	Ukupno
Broj zaposlenih na dan 31.12.2012.	0	11	42	52	64	50	48	54	24	10	355
Broj zaposlenih na dan 30.06.2013.	0	13	54	60	68	55	43	56	26	13	388

### Kvalifikaciona struktura zaposlenih:

Nivo kvalifikacije	NK	III	IV	V	VI	VII	MR	DR	Ukupno
Broj zaposlenih na dan 31.12.2012.	8	41	187	0	57	59	1	2	355
Broj zaposlenih na dan 30.06.2013.	10	43	198	0	64	69	2	2	388

### Struktura zaposlenih po godinama staža:

Godine staža	0-5	6-10	11-15	16-20	21-25	26-30	preko 30	Ukupno
Broj zaposlenih na dan 31.12.2012.	98	68	40	42	33	43	31	355
Broj zaposlenih na dan 30.06.2013.	128	68	44	41	31	46	30	388

## II Primena međunarodnih računovodstvenih standarda

Društvo je finansijske izveštaje sastavilo u skladu sa Zakonom o računovodstvu i reviziji, Međunarodnim računovodstvenim standardima i Odlukom o proceni bilansnih i vanbilansnih pozicija Društva za osiguranje, Odlukom o bližim kriterijumima i načinu obračunavanja prenosnih premija, Odlukom o bližim kriterijumima i načinu obračunavanja rezervisanih šteta, Odlukom o bližim kriterijumima i načinu obračunavanja rezervi za izravnavanje rizika. Društvo je u sastavljanju finansijskih izveštaja (bilans stanja, bilans uspeha, izveštaj o promenama na kapitalu i izveštaj o novčanim tokovima) primenjivalo odgovarajuće računovodstvene i MRS standarde koji se odnose na izradu navedenih finansijskih izveštaja.

Društvo je donelo Odluku o izmeni i promeni računovodstvenih politika, koja definiše raspored troškova poslovanja po mestima i vrstama osiguranja i stupila je na snagu 12.06.2012.godine i primenjuje se sastavljanjem finansijskih izveštaja sa stanjem na dan 30.06.2012.godine.

## NAPOMENE UZ BILANS STANJA

1. Bruto vrednost nematerijalnih ulaganja iznosi 34.617.722,15 din., a ispravka vrednosti 11.620.788,25 din, što znači da ukupna neto vrednost nematerijalnih ulaganja iznosi 22.996.933,90 din. Od toga neto vrednost softvera iznosi 12.355.363,47 din. i zakup duži od jedne godine 1.353.259,65 dinara. Dati avansi za nematerijalna ulaganja iznose 9.740.894,37 dinara.

Nematerijalna sredstva se vode po nabavnoj vrednosti, a amortizacija za sredstva data u zakup duži od jedne godine vrši se u skladu sa datim ugovorima. Softver se amortizuje po stopi od 5% godišnje.

2. Neto vrednost nekretnina, postrojenja i opreme koja služi za obavljanje delatnosti vodi se po revalorizovanoj vrednosti. Procenu fer vrednosti nekretnina vrši ovlašćeni procenitelj, a postrojenja i opreme komisija formirana od strane direktora društva.

Prilikom obračuna amortizacije nekretnina, postrojenja i opreme korišćen je sledeći vek trajanja i stope amortizacije po grupama računa:

Konto	Vek trajanja	Amortizaciona stopa
Građevinski objekti za obav. delatnosti	75	1,33
Oprema - nameštaj	15	6,67
Alat i inventar sa kalkulativnim otpisom	9	11,11
Računari i oprema za obradu podataka	7	14,29
Oprema za snim. i umno. podataka	9	11,11
Pisaće mašine, fotokopir i sl.	10	10
Magnet.dikt.kas.muz.inst.radio i TV	9	11,11
Oprema za PTT saobraćaj	10	10
Transportna sredstva u drum.saobrać.	10	10
Oprema-klima uređaji	10	10
Merni i kontrolni uređaji	9	11,11
Oprema za tehnički pregled	10	10
Ostala nepomenuta oprema	9	11,11
Bilbordi i električne reklame	3,3	30
Reklamna platna	2	50

2.1. Bruto vrednost nekretnina za obavljanje delatnosti iznosi 249.221.126,16 din., a ispravka 25.550.458,00 dinara.

### Građevinski objekti

(u RSD)

1. Nabavna vrednost	
- Početno stanje – 01.01.2013.	249.221.126,16
- Krajnje stanje – 30.06.2013.	249.221.126,16

<b>2. Ispravka vrednosti</b>	
- Početno stanje – 01.01.2013.	23.906.759,32
- Amortizacija	1.643.698,68
- Krajnje stanje – 30.06.2013.	25.550.458,00
<b>3. Neotpisana (sadašnja) vrednost</b>	<b>223.670.668,16</b>

**Pregled nekretnina za obavljanje delatnosti na dan 30.06.2013 godine**

( u RSD )

Red.br.	Naziv	Sadašnja vrednost na dan 30.06.2013. god.
1	Poslovni objekat – Ruzveltova 19-21	59.078.240,57
2	Poslovni objekat – Preljina	3.820.710,79
3	Poslovni objekat – Ruzveltova 16	113.543.951,89
4	Poslovni objekat – Prijepolje	12.070.479,60
5	Ruzveltova 16 – III sprat	35.157.285,31
<b>Ukupno:</b>		<b>223.670.668,16</b>

**2.2.** Bruto vrednost postrojenja i opreme na dan 30.06.2013. godine iznosi 156.542.736,40 din., a ispravka vrednosti 71.258.995,06 din.

**Postrojenja i oprema (023)**

( u RSD )

<b>1. Nabavna vrednost</b>	
- Početno stanje – 01.01.2013.	147.940.127,90
- Nova ulaganja	10.122.798,86
- Otudjenje, rashodovanje i manjak	1.520.190,36
- Krajnje stanje – 30.06.2013.	156.542.736,40
<b>2. Ispravka vrednosti</b>	
- Početno stanje – 01.01.2013.	79.797.701,46
- Amortizacija	6.579.707,64
- Otudjenje, rashodovanje i manjak	1.093.667,76
- Krajnje stanje – 30.06.2013.	85.283.741,34
<b>3. Neotpisana (sadašnja) vrednost</b>	<b>71.258.995,06</b>

**2.3.** Investicione nekretnine vode se po revalorizacionoj vrednosti. Vrednost investicionih nekretnina na dan 30.06.2013. godine iznosi 420.476.193,51 dinara.

## Investicione nekretnine 02411 i 02412

( u RSD )

Red.br.	Naziv	Sadašnja vrednost na dan 30.06.2013. god.
1	Pred. AMSS Medveđa	17.550.680,00
2	AMD Magnet - Sombor	35.736.552,58
3	AMD Grocka	6.023.224,90
4	AMK Zastava- Stara Pazova	23.094.382,08
5	AMD Mladost - Despotovac	23.245.612,50
6	KO Davidović - Gornji Milanovac	5.063.605,20
7	AMD Kosovska Mitrovica	21.671.071,25
8	Poslovni objekat Leštane	17.004.000,00
9	Poslovni prostor Medveđa	22.037.320,00
10	Prenos Bajine Bašte sa konta 0221	4.569.345,00
11	Investiciona nekretnina-Zemun	244.540.400,00
<b>Ukupno:</b>		<b>420.476.193,51</b>

Prema par. 32 MRS 16 poslednja procena građevinskih objekata i investicionih nekretnina je izvršena sa stanjem na dan 31.12.2012. godine od strane ovlašćenog procenitelja Ristanović Milovana.

### 2.4. Ostala oprema (rn 026)

<b>1. Nabavna vrednost</b>	
- Početno stanje – 01.01.2013.	48.193.029,00
- Povećanje po novim ulaganjima	107.088,67
- Otudjenje, rashodovanje i manjak	0,00
- Krajnje stanje – 30.06.2013.	48.300.117,67
<b>2. Ispravka vrednosti</b>	
- Početno stanje – 01.01.2013.	29.600.746,62
- Povećanje	2.966.980,06
- Otudjenje, rashodovanje i manjak	0,00
- Krajnje stanje – 30.06.2013.	32.567.726,68
<b>3. Neotpisana (sadašnja) vrednost</b>	<b>15.732.390,99</b>

2.5. Vrednost avansa za nekretnine, postrojenja i opremu za obavljanje delatnosti na dan 30.06.2013. godine iznosi 67.199,76 dinara.

### 3. Dugoročni plasmani

Učešće u kapitalu (0321):

5.391.330,53 din.

Ispravka potraživanja po osnovu učešća u kapitalu

(4.973.276,86) din.



Ispravka potraživanja po osnovu učešća u kapitalu (ispod 20%)	(345.328,00) din.
Obveznice koje se drže do dospeća(0363-0369):	803.658,43 eur. = 91.754.888,44 din.
Hartije od vrednosti namenjeni prodaji(0326):	6.067.292,00 din.
Dugoročni plasmani u zemlji(0342)	54.802.320,00 din.
<b>Ukupno:</b>	<b>152.697.226,11 din.</b>

- Srednji kurs evra na dan 30.06.2013. 114,1715 Dinara.

#### 4. Zalihe materijala i dati avansi

Zalihe obrazaca stroge evidencije u iznosu od:	2.316.778,32 din.
Zalihe oštećenih stvari u iznosu od:	0,00 din.
Ispravka zaliha oštećenih stvari	0,00 din.
Date avanse u bruto iznosu od:	18.745.495,65 din.
Ispravka potraživanja po datim avansima:	(5.499.471,69) din.
<b>Ukupno:</b>	<b>15.562.802,28 din.</b>

Ispravka je rađena po osnovu Odluke NBS i opštih akata Društva

#### 5. Potraživanja (20,21,22 bez223): 189.209.984,53 din.

##### 5.1. Potraživanja po osnovu premije: 112.797.836,16 din

Potraživanja se odnose po osnovu premije osiguranja od posledica nezgode (2010110-20101211):	4.238.819,40 din.
Ispravka vrednosti potraživanja po osnovu premije-Nezgodna (20930) :	(2.538.812,48) din.
Potraživanja po osnovu dobrovoljno zdravstveno (2010212-20102192):	1.153.281,81 din.
Ispravka vrednosti potraživanja po osnovu premije-DZ (20932):	(404.597,81) din.
Potraživanja po osnovu premije-kasko(20103-2010322):	150.685.881,49 din.
Ispravka vrednosti potraživanja po osnovu premije-kasko(20933):	(53.670.963,76) din.
Potraživanja po osnovu premije-delimični kasko(201033-201034):	493.516,00 din.
Ispravka vrednosti potraživanja po osnovu premije-delimični kasko(20936):	(401.245,00) din.
Potraživanja po osnovu premije ostala imovinska osiguranja (20109):	14.300,00 din.
Ispravka vrednosti potraživanja po osnovu premije-ostala imovina(20939):	(14.300,00) din.
Potraživanja po osnovu premije AO (201101-03):	24.223.608,13 din.
Ispravka vrednosti potraživanja po osnovu premije-AO (20931):	(13.263.306,39) din.
Potraživanja po osnovu premije-plovni objekti (201122):	126.797,00 din.
Ispravka vrednosti potraživanja po osnovu premije-plovni objekti (20934):	(126.774,00) din.
Potraživanja po osnovu transporta (20110020-20110021):	58.317,90 din.
Ispravka vrednosti potraživanja po osnovu transporta(20937):	(58.317,90) din.
Potraživanja po osnovu JS (201105):	120.589,00 din.
Ispravka vrednosti potraživanja po osnovu JS (20935):	(99.908,00) din.
Potraživanja privremeni račun:	

(201999,201997,201936,201994,201995,201996): Potraživanja po osnovu saosiguranja-dobrovoljno zdravstveno	(8.838.080,54) din 11.099.013,31 din.
<b>5.2. Potraživanja po osnovu izvršenih usluga:</b>	<b>273.365,00 din.</b>
Potraživanja po osnovu ZK (20740) :	2.558.073,00 din.
Obezvredivanje po osnovu potraživanja ZK(2097):	(1.653.923,00) din.
Potraživanja privremeni račun:	(810.785,00) din.
Potraživanja po osnovu prodaje postrojenja i opreme (2072):	245.634,86 din.
Ispravka po osnovu potraživanja prodaje postrojenja i opreme (2098):	(65.634,86) din.
Potraživanja od kupaca-refundacija troškova (2078):	255.516,00 din.
Ispravka potraživanja kupaca-refundacija troškova(2091):	(255.516,00) din.
<b>5.3. Potraživanja po osnovu zakupa:</b>	<b>6.157.788,40 din.</b>
Potraživanje po osnovu zakupa (2075):	7.521.385,68 din.
Ispravka vrednosti zakupa nekretnina (2095):	(1.363.597,28) din.
<b>Ukupno Rn 20 (5.1.+5.2.+5.3.):</b>	<b>119.228.989,56 din.</b>
<b>5.4. Regresna potraživanja:</b>	<b>13.380.230,35 din.</b>
Potraživanja po osnovu regresnih potraživanja – AO(21210):	22.493.847,50 din.
Potraživanja po osnovu regresnih potraživanja – KASKO(21203):	2.699.906,69 din.
Ispravka potraživanja za regres – AO(219010):	(9.831.004,91) din.
Ispravka potraživanja za regres – KASKO(219003):	(1.982.518,93) din.
<b>Potraživanja po osnovu naknada štete (2142,2141):</b>	<b>754.323,53 din.</b>
Ispravka potraživanja po osnovu naknada štete(2149)	(260.573,53) din.
<b>5.5. Potraživanja iz specifičnih poslova:</b>	<b>6.752.464,59 din.</b>
Potraživanja na računu (21818-218198):	7.389.145,93 din.
Dato na ispravku potraž. po osnovu dospelih potraž. (21991):	(2.648.681,34) din.
Potraživanja na računu 21801:	2.000.000,00 din.
Dato na ispravku potraž. po osnovu dospelih potraž.(21998):	(2.000.000,00) din.
Ostala specifična potraživanja (2182):	265.719,00 din.
Ispravka potraživanja po osnovu specifičnih poslova (21994):	(265.719,00) din.
Depoziti po ugovorima	2.012.000,00 din.
Potraživanja na računu (2187):	922.913,51 din.
Ispravka potraživanja iz stečajne mase (21992):	(922.913,51) din.
<b>Ukupno Rn 21 (5.4.+5.5.):</b>	<b>20.626.444,94 din.</b>
<b>5.6. Ostala potraživanja (22):</b>	<b>49.354.550,03 din.</b>
Potraživanja po osnovu kamate i dividende (22001-22012):	25.501.113,85 din.
Ispravka potraživanja po osnovu kamate (22901-22902):	(28.245,83) din.
Potraživanja od zaposlenih (221):	554.824,25 din.
Ispravka potraživanja po osnovu zaposlenih:	(256.826,51) din.

Potraživanja od državnih organa i organizacija (Ministarstvo, Udruženje i Sudovi)(222):	22.047.885,77 din.
Ispravka potraživanja od državnih organa i organizacija (22927):	0,00 din.
Po osnovu više plaćenih poreza i doprinosa (224):	513.053,33 din.
Po osnovu ostalih potraživanja (228):	10.877.766,17 din.
Ispravka potraživanja po osnovu ostalih potraživanja: (22921,22908,22926,2298)	(9.855.021,00) din.

**5.7. Potraživanja za više plaćen porez na dobitak** **14.823.816,27 din.**

Ispravka je rađena po osnovu Odluke NBS o načinu procenjivanja bilansnih i vanbilansnih pozicija Društva za osiguranje i opštih akata Društva:

pravna lica		fizička lica	
ročnost	%	ročnost	%
Do 3 - rate	2%	Do 3 – rate	10%
Do 6 – rate	25%	Do 6 – rate	50%
Do 9 – rate	75%	Do 9 – rate	75%
> 9 – rate	100%	> 9 – rate	100%
Do 3 – celost	0%	Do 3 – celost	0%
Do 6 – celost	100%	Do 6 – celost	100%
Do 9 celost	100%	Do 9 – celost	100%
> 9 – celost	100%	> 9 – celost	100%

Za povezana pravna lica koja su ušla po ročnosti u I kategoriju primenjivali smo procenat od 100%.

**6. Kratkoročni finansijski plasmani:** **632.392.973,73 din.**

Potraživanja po osnovu kratkoročnih plasmana (u stranoj valuti i u dinarima) (2321-2323):	269.241.341,96 din.
Hartije od vrednosti koje dospevaju – obveznice (2352):	15.184.809,50 din.
<b>Ispravka vred.hartija od vred. koje dospevaju – obveznice (23591):</b>	(879.038,35) din.
Hartije od vrednosti - korporativne obveznice (2353):	292.175.889,00 din.
Ispravka vrednosti hartija od vrednosti (23593)	(25.956.419,00) din.
Hartije od vrednosti sa kojima se trguje – kom.zapisi (2360):	1.000.000,00 din.
Ispravka vrednosti kom. zapisa (23960):	(1.000.000,00) din.
Hartije od vrednosti kojimse trguje-akcije A listing (23631):	39.928.448,00 din.
Hartije od vred. kojima se trguje – akcije kont. Trgovanje (23633)	13.647.574,00 din.
Hartije od vred. kojima se trguje – akcije MPC (23634):	29.046.478,00 din.
Investicione jedinice (2381):	10.782,85 din.
Ispravka vrednosti investicionih fondova (23981):	(6.892,23) din.

**7. AVR:** **215.223.586,87 din.**

Unapred plaćeni i obračunati troškovi pribave osiguranja:	188.332.243,26 din.
Rezervisane štete na teret reosiguravača:	23.758.987,52 din.
Ostali unapred plaćeni troškovi:	3.177.356,09 din.
Ispravka po osnovu potraživanja za unapred plaćene troškove:	(45.000,00) din.
Unapred plaćeni i obračunati troškovi pribave osiguranja razgraničavaju se po osnovu Odluke o razgraničenju troškova pribave osiguranja, maksimalno do iznosa režijskog dodatka sadržanog u obračunu prenosne premije.	
Rezervisane štete na teret reosiguravača iznose 23.758.987,52 dinara, od čega se 4.230.023,23	

dinara odnosi na Dunav RE, a 19.528.964,29 dinara na UOS – zelena karta.

## 8. Osnovni i ostali kapital (30):

( u RSD )

Akcijski kapital	31.12.2012. godine	30.06.2013. godine
Obične akcije	418.666.050,00	486.923.400,00
Preferencijalne akcije	133.100.000,00	154.800.000,00
<b>Ukupno:</b>	<b>551.766.050,00</b>	<b>641.723.400,00</b>

Vrednost kapitala po finansijskim izveštajima za 2012 god. iznosi 551.766.050,00 dinara i na osnovu Odluke o povećanju osnovnog kapitala od 19.04.2013. godine isti je uvećan za 89.957.350,00 dinara. Nakon izvršene promene povećanja osnovni ulog Društva iznosi 641.723.400,00 din., tj. 314.550 običnih akcija pojedinačne nominalne vrednosti 1.548,00 din. i 100.000 kom. preferencijalnih akcija pojedinačne nominalne vrednosti od 1.548,00 din.

## 9. Revalorizacione rezerve (33):

( u RSD )

Početno stanje – 01.01.2013. godine	59.684.941,45
Povećanje	10.580.853,00
Krajnje stanje – 30.06.2013. godine	70.265.794,45

### 9.1. Revalorizacione rezerve - nekretnine (3301):

99.789.200,45 din.

### 9.2. Nerealizovani gubici po osnovu HOV raspoloživih za prodaju (333): 29.523.406,00 din.

Akcije koje su klasifikovane kao raspoložive za prodaju iskazuju se po tržišnoj (fer) vrednosti. Usklađivanje knjigovodstvene i fer vrednosti iskazuje se preko računa kapitala.

### 10. Neraspoređena dobit ranijih godina:

59.916.710,67 din.

### 11. Neraspoređena dobit tekuće godine:

4.029.701,16 din.

## 12. Dugoročna rezervisanja (40):

( u RSD )

	Rezervisanja za izravnjanja rizika	Rez. za naknade i druge beneficije zaposlenih	Obaveze za dividendu po pref. akcijama	Ukupno:
Početno stanje – 01.01.2013. god.	229.347.524,00	22.704.189,49	/	252.051.713,49
Dodatna rezervisanja/smanjenja izvršena u 2013. god.	/	(4.907.118,96)	/	(4.907.118,96)
<b>Krajnje stanje – 30.06.2013. god.</b>	<b>229.347.524,00</b>	<b>17.797.070,53</b>	<b>/</b>	<b>247.144.594,53</b>

Ukupna dugoročna rezervisanja iznose 247.144.594,53 dinara, od toga rezervisanja za izravnjanja rizika iskazana su u iznosu 229.347.524,00 dinara, rezervisanja za naknade i druge

benificije zaposlenih 17.797.070,53 dinara.

**13. Dugoročne obaveze (41):**

Obaveze po osnovu dugoročnog kredita u zemlji:	7.567.182,82 din.
Obaveze po osnovu kamate po kreditu :	5.480.232,00 din.
Obaveze po osnovu finansijskog lizinga za vozila:	195.193,30 din.
Obaveze po osnovu kamata po finansijskom lizingu za vozila:	1.715.652,28 din.
	176.108,24 din.

Obaveze za dugoročne kamate po kreditu i po ugovorima o lizingu evidentirane su vremenskim razgraničenjima, a preko računa rashoda evidentiraju se u periodu na koji se odnose.

**14. Kratkoročne obaveze (14.1. + 14.2.):**

**64.522.540,51 din.**

**14.1. Kratkoročne finansijske obaveze:**

**8.150.638,43 din.**

Deo dugoročnog kredita koji dospeva do jedne godine-glavnica	5.480.232,00 din.
Kamata po osnovu kredita koji dospeva do jedne godine	531.826,83 din.
Deo dugoročnih obaveza koje dospevaju do jedne godine	1.358.807,84 din.
Obaveze po osnovu finansijskog lizinga za vozila:	687.579,18 din.
Obaveze po osnovu kamata po finansijskom lizingu za vozila:	92.192,58 din.

**14.2. Obaveze za premiju, zarade i druge obaveze:**

**56.371.902,08 din.**

Obaveze po osnovu premije reosiguranja-UOS	3.657.736,82 din.
Obaveze po osnovu provizije (44513-44518):	4.403.323,88 din.
Obaveze po osnovu zarada i naknada zarada (45-47):	1.385.083,32 din.
Obaveze prema dobavljačima (4642):	20.960.283,97 din.
Obaveze po osnovu garantnog fonda (4690):	5.877.517,18 din.
Obaveze po osnovu advokatskih usluga (46931):	377.662,80 din.
Obaveze po osnovu veštačenja (46980):	50.000,00 din.
Obaveze po ostalim osnovama (46984):	106.477,54 din.
Obaveze prema UOS (4699)	1.037.208,91 din.
Obaveze za dividendu (476)	1.465.295,01 din.
Obaveze prema zaposlenima (478)	217.629,00 din.
Obaveze po osnovu poreza i doprinosa(47-48) :	16.833.683,66 din.

Na kratkoročne obaveze po kreditu i lizingu prenet je deo obaveza koje dospevaju u roku od godinu dana od dana bilansiranja.

**15. Pasivna vremenska razgraničenja:**

**1.696.688.695,33 din.**

Prenosna premija:	905.644.617,73 din.
Rezervisane štete:	740.679.373,79 din.
Druga pasivna vremenska razgraničenja:	50.364.703,81 din.

Iznos od 1.410.364,77 dinara rezervisan je za nastale nefakturisane obaveze do dana sastavljanja bilansa, u skladu sa MRS 37 paragraf 7.

**16. Odložene poreske obaveze (497):**

**28.492.919,97din.**

## NAPOMENE UZ BILANS USPEHA

### 17. Ukupni poslovni prihodi ostvareni su u iznosu od 909.786.623,58 dinara i to:

Obračunata premija neživotnih osiguranja:	888.929.267,78 din.
Premija prenetu u reosiguranje:	(7.554.347,12) din.
Povećanje prenosnih premija:	(90.093.927,39) din.
Po osnovu deponovanja i ulaganja sredstava:	84.968.610,67 din.
Ostali poslovni prihodi:	33.537.019,64 din.

### 18. Poslovni (funkcionalni) rashodi ostvareni su u iznosu od 491.301.709,47 dinara i to:

Doprinos za zdravstvo :	36.316.791,65 din.
Doprinos za preventivu:	16.230.911,80 din.
Vatrogasni doprinos:	0,00 din.
Doprinos garantnom fondu:	37.590.012,57 din.
Ostali doprinosi-ZK	3.222.000,00 din.
Rezervisanje za izravnjanje rizika:	0,00 din.
<b>Ukupno funkcionalni doprinosi:</b>	<b>93.359.716,02 din.</b>

Likvidirane štete neživotnih osiguranja:	308.646.064,67 din.
Izviđaj, procena, likvidacija i isplate naknada šteta i ugovorenih iznosa:	62.033.964,23 din.
Rezervisane štete u samopridržaju – povećanje:	25.841.733,34 din.
Rashodi od deponovanja i ulaganja sredstava TR:	22.696.498,66 din.
<b>Rashodi:</b>	<b>419.218.260,90 din.</b>

Prihodi od smanjenja rezervisanja:	0,00 din.
Prihodi od regresa:	21.276.267,85 din.
<b>Prihodi neposredno povezani sa funkcionalnim rashodima:</b>	<b>21.276.267,85 din.</b>

### 19. Bruto poslovni rezultat ostvaren je u iznosu od 418.484.914,11 din.

### 20. Troškovi sprovođenja osiguranja ostvareni su u iznosu od 413.767.468,46 dinara i to:

Troškovi provizije:	37.336.457,88 din.
Ostali troškovi pribave osiguranja:	304.510.705,48 din.
Povećanje razgraničenih troškova pribave:	(18.043.792,26) din.
<b>Troškovi pribave:</b>	<b>323.803.371,10 din.</b>

Amortizacija:	1.876.045,87 din.
Materijalni i nematerijalni troškovi:	44.134.361,56 din.
Troškovi zarada, naknada zarada i ostali lični rashodi:	43.953.689,93 din.
Ostali troškovi uprave	0,00 din.
<b>Troškovi uprave:</b>	<b>89.964.097,36 din.</b>

**Napomena:** U skladu sa aktima Društva troškovi poslovanja (troškovi amortizacije, materijalni i nematerijalni troškovi i troškovi zarada, naknada zarada i ostali lični rashodi ) raspoređuju se po mestu troška (uprave, pribave, deponovanja i izviđaja, procene, likvidacije i isplate šteta) i vrsti osiguranja.

Ukupni gore navedeni ostvareni troškovi poslovanja iznose 476.704.903,53 dinara a odnose se na:

Troškove amortizacije i rezervisanja	11.903.844,40 din.
Materijalni i nematerijalni troškovi	323.870.885,62 din.
Troškovi zarada, naknada zarada i ostali lični rashodi	140.930.173,51 din.

i isti su raspoređeni na: - troškove pribave u iznosu od 323.803.371,10 dinara, troškove uprave u iznosu od 89.964.097,36 dinara, troškove izviđaja, procene, likvidacije i isplate šteta i ugovorenih iznosa u iznosu od 62.033.964,23 dinara i na troškove deponovanja i ulaganja sredstava tehničkih rezervi u iznosu od 903.470,84 dinara.

**21. Ukupni poslovni prihodi ostvareni su u iznosu od 909.786.623,58 dinara i to:**

Obračunata premija neživotnih osiguranja i saosiguranja	888.929.267,78 din.
Premija prenetu u reosiguranje	7.554.347,12 din.
Povećanje prenosnih premija osiguranja	90.093.927,39 din.
Prihodi od poslova neposredno povezanih sa poslovima osiguranja	12.000,00 din.
Prihodi od deponovanja i ulaganja sredstava	84.968.610,67 din.
Ostali poslovni prihodi	33.525.019,64 din.

**22. Poslovni (funkcionalni) rashodi ostvareni su u iznosu od 491.301.709,47 i to:**

Doprinos za preventivu:	16.230.911,80 din.
Doprinos Garantnom Fondu:	40.812.012,57 din.
Ostali rashodi za dugoročna rezervisanja i funkcionalne doprinose:	36.316.791,65 din.
<b>Ukupno funkcionalni doprinosi:</b>	<b>93.359.716,02 din.</b>

Likvidirane štete neživotnih osiguranja:	308.646.064,67 din.
Izviđaj, procena, likvidacija i isplate naknade šteta	62.033.964,23 din.
Rezervisane štete u samopridržaju:	25.841.733,74 din.
Rashodi po osnovu deponovanja i ulaganja sredstava TR:	22.696.498,66 din.
<b>Rashodi:</b>	<b>419.218.261,30 din.</b>

Prihodi od regresa:	21.276.267,85 din.
<b>Prihodi neposredno povezani sa funkcionalnim rashodima</b>	<b>21.276.267,85 din.</b>

**23. Ukupni finansijski prihodi ostvareni su u iznosu od 87.432.844,59 dinara, a od ovog iznosa 84.968.610,67 dinara odnosi se na prihode po osnovu deponovanja i ulaganja sredstava tehničkih rezervi.**

Finansijski prihodi su ostvareni po osnovu:

Kamata:	58.409.191,57 din.
Kursnih razlika:	24.288.085,49 din.
Efekata valutne klauzule:	4.735.313,60 din.
Po ostalim osnovama:	253,93 din.

**24. Ukupni finansijski rashodi ostvareni su u iznosu od 24.228.160,27 dinara, a od ovog iznosa 21.793.027,83 dinara odnosi se na rashode po osnovu deponovanja i ulaganja sredstava tehničkih rezervi.**

Finansijski rashodi ostvareni su po osnovu:

Kamata:	912.572,29 din.
Kursnih razlika:	21.375.357,64 din.
Efekata valutne klauzule:	1.753.063,56 din.
Po ostalim osnovama:	187.166,78 din.

<b>25. Prihodi po osnovu usklađivanja vrednosti imovine i ostalih prihoda ostvareni su u iznosu od 40.432.075,72 dinara po osnovu:</b>	
Od usklađenja dugoročnih finansijskih plasmana i HOV raspoloživih za prodaju:	
Prihodi od usklađivanja vrednosti ostataka osiguranih oštećenih stvari	14.001.485,66 din.
Usklađenja vrednosti potraživanja i kratkoročnih finansijskih plasmana:	112.654,04 din.
Prihodi od usklađivanja vrednosti nekretnina	14.639.194,52 din.
Ostalim osnovama:	0,00 din.
	11.678.741,50 din.
<b>26. Rashodi po osnovu obezvređenja imovine i ostalih rashoda ostvareni su u iznosu od 36.998.232,11 dinara po osnovu:</b>	
Obezvređenja dugoročnih finansijskih plasmana i HOV raspoloživih za prodaju:	
Obezvređenje nekretnina	5.872.575,00 din.
Obezvređenja vrednosti potraživanja i kratkoročnih finansijskih plasmana:	0,00din.
Rashodi po osnovu rashodovanja i prodaje postrojenja i opreme:	18.771.223,26 din.
Ostalim osnovama:	258.397,81 din.
	12.096.036,04 din.
<b>27. Dobitak iz redovnog poslovanja pre oporezivanja:</b>	<b>8.180.390,74 din.</b>
<b>28. Porez na dobitak:</b>	<b>711.123,73 din.</b>
<b>29. Neto gubitak poslovanja koji se obustavlja (Rn 59-69):</b>	<b>3.439.565,85 din.</b>
<b>30. Neto dobitak:</b>	<b>4.029.701,16 din.</b>



## ODNOSI SA POVEZANIM PRAVNIM LICIMA

Transakcije sa povezanim pravnim licima, akcionarima Društva i licima iz organa uprave i nadzora za period 01.01-30.06.2013. godini su prikazane u tabeli:

Konto	Opis	Početno stanje		Tekuci promet		Ukupni promet		Saldo	
		Duguje	Potražuje	Duguje	Potražuje	Duguje	Potražuje	Duguje	Potražuje
0142	Ulaganja sredstava za zakup duži od jedne godine	1.430.626,02	0,00	0,00	0,00	1.430.626,02	0,00	1.430.626,02	0,00
0161	Dati avansi za nematerijalna ulaganja	2.712.551,89	0,00	0,00	993.360,07	2.712.551,89	993.360,07	1.719.191,82	0,00
1014	Zalihe - Ostali potrošni materijal	0,00	0,00	48.768,00	48.768,00	48.768,00	48.768,00	0,00	0,00
1501	Dati avansi za zakup i proviziju	10.244.602,07	0,00	993.360,07	7.768.125,41	11.237.962,14	7.768.125,41	3.469.836,73	0,00
1502	Dati avansi za ostale usluge	0,00	0,00	101.800,00	101.800,00	101.800,00	101.800,00	0,00	0,00
1591	Ispravka vrednosti datih avansa za zakup poslovnog prostora	0,00	9.261.998,00	0,00	-4.182.780,08	0,00	3.469.836,73	0,00	3.469.836,73
20101110	Dospela potraživanja po osnovu premije NN-od posledice nezgode-PL	62.580,00	0,00	190.113,00	211.813,00	252.693,00	211.813,00	40.880,00	0,00
20101111	Dospela potraživanja po osnovu premije AO-od posledice nezgode-PL	1.680,00	0,00	4.050,00	5.730,00	5.730,00	5.730,00	0,00	0,00
2010212011	Dospela premija po osnovu -kolektivno osiguranje lica u slučaju teže bolesti	1.044,00	0,00	0,00	1.044,00	1.044,00	1.044,00	0,00	0,00
2010212021	Dospela premija po osnovu -kolektivno osiguranje lica za slučaj hirurških intervencija	6.720,00	0,00	0,00	6.720,00	6.720,00	6.720,00	0,00	0,00
20102191	Dobrovoljno zdravstveno osiguranje za vreme puta i boravka u inostranstvu-PL	305,00	0,00	5.160,00	5.160,00	5.465,00	5.160,00	305,00	0,00
2010310	Nedospela potraživanja po osnovu premije-potpuno kasko osiguranje motornih vozila-PL	1.084.165,00	0,00	-158.951,00	0,00	925.214,00	0,00	925.214,00	0,00
2010311	Dospela potraživanja po osnovu premije-potpuno kasko osiguranje motornih vozila-PL	447.279,00	0,00	1.283.940,00	1.674.750,00	1.731.219,00	1.674.750,00	56.469,00	0,00
2010312	Potraživanja u celosti po osnovu premije-potpuno kasko osiguranje motornih vozila-PL	54.479,76	0,00	0,00	54.479,76	54.479,76	54.479,76	0,00	0,00

Konto	Opis	Početno stanje		Tekuci promet		Ukupni promet		Saldo	
		Duguje	Potražuje	Duguje	Potražuje	Duguje	Potražuje	Duguje	Potražuje
201033	Potraživanja po osnovu premije - Delimično kasko osiguranje motornih vozila PL	0,00	0,00	15.120,00	15.120,00	15.120,00	15.120,00	0,00	0,00
201101	Potraživanja po osnovu premije - Osiguranje od odgovornosti zbog upotrebe motornih vozila PL	14.058,00	0,00	812.036,00	825.951,00	826.094,00	825.951,00	143,00	0,00
2072	Potraživanje od kupaca po osnovu prodaje postrojenja i opreme	0,00	0,00	6.000,00	6.000,00	6.000,00	6.000,00	0,00	0,00
20740	Potraživanje od kupaca po osnovu izvršenih usluga	4.765,00	0,00	48.730,00	47.675,00	53.495,00	47.675,00	5.820,00	0,00
2075	Potraživanja po osnovu zakupa	228.723,89	0,00	924.784,25	541.055,34	1.153.508,14	541.055,34	612.452,80	0,00
2095	Ispravka vrednosti zakupa nekretnina	0,00	228.723,89	0,00	332.647,82	0,00	561.371,71	0,00	612.452,80
21801	Potraživanja po osnovu preventive	2.000.000,00	0,00	0,00	0,00	2.000.000,00	0,00	2.000.000,00	0,00
21998	Ispravka potraživanja po osnovu unapred plaćene preventive	0,00	2.000.000,00	0,00	0,00	0,00	2.000.000,00	0,00	2.000.000,00
22005	Potraživanja za kamate od povezanih PL	107.779,55	0,00	0,00	101.998,75	107.779,55	101.998,75	5.780,80	0,00
22802	Potraživanja po osnovu raskinutih ugovora	400.288,42	0,00	7.793,28	6.198,02	408.081,70	6.198,02	401.883,68	0,00
22901	Ispravka vrednosti potraživanja za kamate	0,00	60.670,97	0,00	0,00	0,00	60.670,97	0,00	5.780,80
22908	Ispravka potraživanja po osnovu raskinutih ugovora	0,00	400.288,42	0,00	-6.198,02	0,00	394.090,40	0,00	401.883,68
30001	Akcijski kapital - obične akcije	0,00	231.394.350,00	0,00	37.725.450,00	0,00	269.119.800,00	0,00	269.119.800,00
30002	Akcijski kapital - preferencijalne akcije	0,00	10.648,00	0,00	1.736,00	0,00	12.384,00	0,00	12.384,00
43003	Obaveze po štetama po osnovu kasko osiguranja motornih vozila	0,00	0,00	7.440.676,36	7.440.676,36	7.440.676,36	7.440.676,36	0,00	0,00
430101	Obaveze po štetama po osnovu AO	0,00	0,00	4.522.619,53	4.522.619,53	4.522.619,53	4.522.619,53	0,00	0,00
44514	Obračun provizije autoodgovornost	0,00	455.519,25	10.829.762,85	12.403.094,50	10.829.762,85	12.858.613,75	0,00	2.028.850,90
46421	Obaveze prema dobavljačima za obrtna sredstva i usluge	0,00	803.172,77	6.982.979,42	6.306.231,45	6.982.979,42	7.109.404,22	0,00	126.424,80
49603	Doprinos za preventivu - osiguranje motornih vozila	0,00	0,00	75.097,70	0,00	75.097,70	0,00	75.097,70	0,00
49994	Po osnovu obaveza iz poslovanja	0,00	0,00	16.188,05	16.188,05	16.188,05	16.188,05	0,00	0,00

Konto	Opis	Početno stanje		Tekući promet		Ukupni promet		Saldo	
		Duguje	Potražuje	Duguje	Potražuje	Duguje	Potražuje	Duguje	Potražuje
49997	Privremeni račun po osnovu premije kasko	0,00	1.352,00	1.350,00	20,00	1.350,00	1.372,00	0,00	22,00
<b>UKUPNO:</b>		18.801.647,60	244.616.723,30	34.151.377,51	76.975.433,96	52.953.025,11	321.592.157,26	10.743.700,55	27.777.435,71

Ostale napomene:

### Likvidnost

$$L1 = \frac{\text{gotovina i gotovinski ekvivalenti}}{\text{kratkoročne obaveze}} = \frac{847.634.886,52}{65.233.664,24} = 12,99$$

$$L2 = \frac{\text{obrtna imovina - zalihe}}{\text{kratkoročne obaveze}} = \frac{1.914.848.050,20 - 15.562.802,28}{65.233.664,24} = 29,12$$

$$L3 = \frac{\text{obrtna imovina}}{\text{kratkoročne obaveze}} = \frac{1.914.848.050,20}{65.233.664,24} = 29,35$$

$$L4 = \frac{\text{kratkoročna potraživanja}}{\text{kratkoročne obaveze} + \text{pasivna vr. razgranič.}} = \frac{1.899.285.247,92}{1.761.922.359,57} = 1,08$$

### LIKVIDNA SREDSTVA NA DAN 30.06.2013. GODINE

Konto	Naziv	Iznos
232	Kratkoročni finansijski plasmani – tehničke rezerve	269.241.341,96
235	Hartije od vrednosti koje se drže do dospeća	280.525.241,15
236	Hartije od vrednosti kojima se trguje	82.622.500,00
238	Hartije od vrednosti kojima se trguje - investicione jedinice	3.890,62
241	Tekući (poslovni) račun	230.866.406,73
242	Izdvojena novčana sredstva i akreditivi	274.924.127,68
243	Blagajna	0,00
244	Devizni račun	341.176.518,48
245	Devizni akreditivi	667.833,63
<b>Ukupno:</b>		<b>1.480.027.860,25</b>

U poslovnim bankama u zemlji plasirano je 269.241.341,96 dinara po tržišnim kamatnim stopama.

Gotovinski ekvivalentni (sredstva na poslovnim računima po viđenju) iznose 847.634.886,52 Dinara. Od toga se na devizna sredstva odnosi 341.844.352,11 Dinara.

Stanje hartija od vrednosti sa kojima se trguje na tržištu na dan 30.06.2013. godine iznosi 82.622.500,00 Dinara, stanje hartija od vrednosti sa kojima se trguje – investicione jedinice

iznosi 3.890,62 Dinara i stanje hartija od vrednosti koje se drže do dospeća iznosi 280.525.241,15 Dinara.

Likvidna sredstva „AMS Osiguranje“ a.d.o. na dan 30.06.2013 godine iznose 1.480.027.860,25 Dinara.

Društvo je neprekidno likvidno i redovno izvršava svoje obaveze.

## Rizici osiguranja

Kao glavni rizici u poslovanju Društva mogu se navesti rizik likvidnosti, devizni rizik i tržišni rizik.

**1.) Rizik likvidnosti** je rizik mogućnosti nastanka negativnih efekata na finansijski rezultat i kapital Društva usled nesposobnosti Društva da ispuní svoje dospele obaveze. U Društvu se u kontinuitetu prati ostvarena likvidnost, sa ciljem da se obezbedi usklađenost sredstava sa obavezama po ročnosti, kako bi se obezbedila dovoljna sredstva za izmirivanje ugovorenih obaveza, a pre svega obaveza po osnovu šteta. Društvo je tokom prve polovine godine, kao i u ranijem periodu, bilo likvidno bez ijednog dana blokade, i posluje sa visokim stepenom likvidnosti.

**2.) Devizni rizik i kamatni rizik** je rizik mogućnosti nastanka negativnih efekata na finansijski rezultat i kapital Društva usled promene deviznog kursa.

Kurs evra je tokom perioda 01.01-30.06.13. god. beležio pad, dok je na dan 30.06.2013.god. viši u odnosu na nivo kursa na kraju 2012.god. za 0,3969% i iznosi 114,1715 din. To se negativno odrazilo na pozicije aktive kod kojih je značajno izražavanje u stranoj valuti, npr. obveznice stare devizne štednje, depoziti sa valutnom klauzulom i dr., pa se za period 01.01-30.06.13. god. beleži pad prihoda od deponovanja i ulaganja sredstava tehničkih rezervi osiguranja za 47,60% u odnosu na isti period prošle godine.

Referentna kamatna stopa Narodne banke Srbije se tokom prve polovine 2013.god. kretala u rasponu od 11,25% do 11,00% (na dan 30.06.2013.god.), sa trendom stabilizacije na postojećem nivou do kraja godine.

Na dan 30.06.13.god. od ukupno oročenih depozita Društva u iznosu od 324.043.661,96 din., oročeni devizni depoziti iznose 287.486.016,53 din., te je potrebno u narednom periodu voditi računa o valutnoj ravnoteži investicionog portfelja.

Visok procenat valutno osetljive imovine u ukupnoj imovini nosi potencijalnu opasnost u slučaju opadanja evra u odnosu na dinar i ukazuje na neophodnost mera zaštite od rizika promena deviznog kursa. Radi smanjenja izloženosti deviznom riziku, Društvo u narednom periodu mora pratiti kretanje referentne kamatne stope i prilagođavati strukturu oročenih depozita, a u cilju održavanja prinosa i izbegavanja rizika od pada kamatne stope.

Portfelj hartija od vrednosti Društva čine obveznice stare devizne štednje koje učestvuju u tehničkoj rezervi Društva na dan 30.06.13.god. sa 1,39%, korporativne obveznice sa 6,79%, akcije kojima se trguje na regulisanom tržištu 3,18% i dužničke hartije od vrednosti kojima se trguje na regulisanom tržištu sa 4,26%.

Obveznice stare devizne štednje imaju relativno stabilan rastući trend tržišnih cena u skladu sa približavanjem roka dospeća, i na dan 31.05.2013.god. izvršena je naplata 638.020 EUR-a obveznica i realizovan prihod od 71.209.476,00 dinara.

Korporativne obveznice spadaju u HOV koje se drže do dospeća i njima se ne može trgovati na berzi, pa se tako rizik promene cena hartija od vrednosti najviše odražava kroz promene cene akcija.

Po osnovu usklađivanja vrednosti akcija ostvareni su prihodi u iznosu od 12.763.890,00 dinara, dok su rashodi po osnovu usklađivanja vrednosti akcija iznosili 5.872.575,00 Dinara. Na osnovu

prodaje akcija Sojaprotein ostvaren je gubitak u iznosu od 11.923.095,00 Dinara, a dobiti po istom osnovu iznose 1.375.030,00 dinara. Nerealizovani gubici po osnovu hartija od vrednosti raspoloživih za prodaju na osnovu primene MRS 39 u 2012. godini bili su 40.104.259,00 Dinara, a nakon izvršene prodaje akcija Sojaprotein-a i usklađivanja na dan 30.06.2013. godine, iznose 29.523.406,00 dinara.

**3.) Tržišni rizik** se ogleda i u riziku konkurencije, jer je Društvo u skladu sa prirodom posla upućeno na tržište osiguranja i finansijsko tržište. Na tržištu osiguranja je u kontinuitetu izražena izuzetno oštra konkurencija, kako u oblasti autoodgovornosti kao dominantnoj vrsti osiguranja u portfelju Društva, tako i u drugim vidovima, što u velikoj meri utiče na visoke troškove sprovođenja osiguranja.

U strukturi portfelja Društva, učešće premije autoodgovornosti se povećalo u odnosu na prethodnu godinu:

	premija u hilj. dinara	
	30.06.2012.god.	30.06.2013.god.
-premija autoodgovornosti	523.778	726.336
-ukupna premija Društva	674.456	888.929
-učešće u ukupnoj premiji	77,66%	81,71%

Premija autoodgovornosti je u toku prve polovine godine zabeležila značajan rast od 38,67 % u odnosu na isti period prošle godine, što je rezultiralo i rastom troškova sprovođenja.

Obzirom na značaj ovog vida osiguranja za poslovanje Društva, potrebno je da se održi kontinuitet poslovanja u ovoj vrsti osiguranja i ulože naponi za smanjenjem troškova sprovođenja.

Puni efekti smanjenja troškova sprovođenja mogu biti realizovani samo sistemskim aktivnostima svih učesnika na tržištu osiguranja, posebno kod autoodgovornosti, kroz relevantne institucije.

### **3. Događaji nakon Bilansa stanja**

Nakon Bilansa stanja nije bilo događaja koji su bitnije uticali na verodostojnost iskazanih finansijskih izveštaja.

## Pokazatelji efikasnosti poslovanja

Porast ukupne premije osiguranja	$\frac{\text{Fakturisana premija u obr. periodu}}{\text{Fakturisana premija u prethodnom obr. periodu}} = \frac{888.929.267,78}{674.455.737,86} = 131,80\%$	= 131,80%
Stepen realnosti obračuna prenosne premije u 2013	$\frac{\text{Prenosna premija na kraju obr.perioda}}{\text{Premija osiguranja ostvarena u obr. periodu}} = \frac{905.644.617,73}{888.929.267,78} = 101,88\%$	= 101,88%
Stepen realnosti obračuna prenosne premije u 2012	$\frac{\text{Prenosna premija na kraju prethodnog obr.perioda}}{\text{Premija osiguranja ostvarena u prethodnom obr. periodu}} = \frac{813.226.492,00}{1.524.276.856,00} = 53,35\%$	= 53,35%
Kretanje u visini prenosne premije u 2013.	$\frac{\text{Ukupna prenosna premija na kraju obr.perioda}}{\text{Ukupna prenosna premija na početku obr. perioda}} = \frac{905.644.617,73}{813.226.492,34} = 111,36\%$	= 111,36%
Stepen realnosti obračuna rez.šteta u tekućem periodu	$\frac{\text{Iznos rezervisanih šteta na kraju obr. perioda}}{\text{Iznos likvidiranih šteta u obr. periodu}} = \frac{740.679.373,79}{308.646.064,67} = 239,98\%$	= 239,98%
Stepen realnosti obračuna rez.šteta na kraju i početku obrač.perioda	$\frac{\text{Iznos rezervisanih šteta na kraju obr. perioda}}{\text{Iznos rezervisanih šteta na početku obr. perioda}} = \frac{740.679.373,79}{714.837.640,05} = 103,62\%$	= 103,62%
Stopa ekonomičnosti	$\frac{\text{Troškovi sprovođenja osiguranja}}{\text{Premija osiguranja ostvarena u obr. periodu}} = \frac{413.767.468,46}{888.929.267,78} = 46,55\%$	= 46,55%

## Zaključak

Društvo je za period 01.01.-30.06 2013. godini ostvarilo neto dobit u iznosu od 4.029.701,16 dinara.

Društvo je tokom cele godine bilo likvidno i sve obaveze izmirivane su u roku. Prema knjigovodstvenim podacima na dan 30.06.2013.god. koeficijent likvidnosti iznosi 1,08 i izračunat je na osnovu odnosa kratkoročnih potraživanja, plasmana, gotovine i aktivnih vremenskih razgraničenja s jedne strane i kratkoročnih obaveza uvećanih za pasivna vremenska razgraničenja s druge strane.

Postignuta je visoka ažurnost u rešavanju podnetih odštetnih zahteva.

U strukturi premije došlo je do porasta učešća premije autoodgovornosti sa 77,66% na 81,71% tokom prvih šest meseci ove godine u odnosu na posmatrani period prošle godine i rast premije autoodgovornosti od 38,67 %, što pokazuje značaj ovog oblika osiguranja na poslovanje Društva.


Bez obzira na dominantno učešće premije obaveznog osiguranja motornih vozila, a u cilju upotpunjavanja ponude i ostvarenja dodatnih prihoda od premije, uvođenjem novih proizvoda, odnosno novih vrsta osiguranja, Društvo je podnelo zahtev za proširenje delatnosti Narodnoj banci Srbije i time će se obezbediti obuhvatanje svih neživotnih osiguranja.

Ulazak na segment tržišta osiguranja koji je trenutno najprofitabilniji i čiji se rast očekuje rastom životnog standarda stanovništva i privrednih aktivnosti, ostavlja Društvu dovoljno prostora da korišćenjem konkurentskih prednosti poveća tržišno učešće, uz obezbeđenje planirane profitabilnosti.

Osnovni zadatak Društva u 2013.godini je povećanje tržišnog učešća i uspešnosti plasmana sredstava osiguranja na finansijskom tržištu, čime se pruža veća sigurnost osiguranim licima za isplatu šteta, odnosno osiguranih suma kada nastane osigurani slučaj, investitorima, zaposlenima, a samim tim široj društvenoj zajednici.


S obzirom, na negativne efekte svetske finansijske krize, koji se i dalje osećaju u poslovnim tokovima, sigurnost prilikom plasiranja sredstava garantnih i tehnickih rezervi Društva treba da bude jedan od osnovnih elemenata prilikom donošenja odluka o plasiranju sredstava osiguranja, čemu ce se i u narednom periodu mora posvetiti posebna pažnja.

Finansijski direktor

  
Branislava Beloševac



Generalni direktor

  
Vučeta Mandić

U Beogradu, avgust 2013. godine



**IZVEŠTAJ O POSLOVANJU  
“AMS OSIGURANJE” A.D.O. ZA PERIOD  
01.01-30.06.2013. GODINE**

Beograd, avgust 2013. godine



# Sadržaj

<b>Uvod</b>	<b>3</b>
<b>Pregled akcija i akcionarskog kapitala na 30.06.2013. godine</b>	<b>4</b>
<b>Bitni događaji u izveštajnom periodu 01.01.-30.06.2013.godine</b>	<b>18</b>
<b>Prikaz razvoja i rezultata Društva u prvoj polovini 2013.</b>	<b>19</b>
<b>Rezultati poslovanja u delatnosti osiguranja u prvoj polovini 2013.g</b>	<b>19</b>
Broj zaključenih ugovora o osiguranju	19
Rezultati iz poslova osiguranja	19
Ukupni rashodi Društva na dan 30.06.2013.	20
Tehničke rezerve	20
Prenosna premija	20
Maksimalni samopridržaj	20
Merodavni tehnički rezultat	21
Rezervisane štete	21
Primena uslova i tarifa	22
Izvršenje obaveza po odštetnim zahtevima	22
Broj i iznos rešenih šteta po vrstama osiguranja za perod 01.01.-30.06.2013.	23
Zaštita portfelja osiguranja	23
<b>Finansijsko poslovanje u prvoj polovini 2013. godine</b>	<b>24</b>
Pokazatelji efikasnosti poslovanja	26
Stanje imovine na dan 30.06.2013.godine	27
<b>Nekretnine, postrojenja i oprema</b>	<b>28</b>
Građevinski objekti	29
Postrojenja i oprema	29
Investicione nekretnine	30
Revalorizacione rezerve	31
<b>Pregled finansijskih izveštaja</b>	<b>32</b>
Prihodi i rashodi po osnovu obaveznog osiguranja motornih vozila	36
<b>Očekivani razvoj Društva u narednom periodu</b>	<b>37</b>
<b>Rizici i pretnje kojima je izloženo poslovanje Društva</b>	<b>37</b>
<b>Važniji poslovni događaji nakon proteka izveštajnog perioda</b>	<b>40</b>
<b>Odnosi sa povezanim pravnim licima</b>	<b>40</b>
<b>Aktivnosti društva na polju istraživanja i razvoja</b>	<b>42</b>
<b>Zaključak</b>	<b>43</b>



## UVOD

Akcionarsko društvo za osiguranje "AMS Osiguranje" Beograd, osnovano je rešenjem Saveznog ministarstva za finansije izdavanjem dozvole za rad 4/1-12-177/97 od 15.01.1998. godine.

Društvo je registrovano kod Agencije za privredne registre, broj: BD 4492/2005  
Matični broj: 17176471, PIB: 100000563, Šifra delatnosti: 6512

Društvo ima dozvolu za obavljanje sledećih vrsta neživotnih osiguranja i to:

1. osiguranje od posledica nezgode, uključujući osiguranje od povreda na radu i profesionalnih oboljenja, koje pokriva:
  - (1) isplatu ugovorenih osiguranih suma, dela osiguranih suma, odnosno naknadu ugovorenih troškova,
  - (2) isplatu zbog posledica povrede ili oštećenja zdravlja ili zbog smrti putnika;
2. dobrovoljno zdravstveno osiguranje, koje pokriva:
  - (1) jednokratnu novčanu naknadu zbog nesposobnosti za rad,
  - (2) naknadu ugovorenih troškova lečenja,
  - (3) kombinaciju isplata u skladu sa odredbama podtač. (1) i (2) ove tačke
3. osiguranje motornih vozila, koje pokriva štete na motornim vozilima na sopstveni pogon, osim šinskih vozila i na vozilima bez sopstvenog pogona, odnosno gubitak tih vozila;
4. osiguranje šinskih vozila, koje pokriva štete na šinskim vozilima, odnosno gubitak tih vozila;
5. osiguranje vazduhoplova, koje pokriva štete na vazduhoplovima, odnosno gubitak vazduhoplova;
6. osiguranje plovnih objekata, koje pokriva štete na plovnim objektima, odnosno gubitak plovnih objekata (morskih, rečnih i jezerskih);
7. osiguranje od odgovornosti zbog upotrebe motornih vozila, koje pokriva sve vrste odgovornosti zbog upotrebe motornih vozila na sopstveni pogon na kopnu, uključujući odgovornost prilikom transporta;
8. osiguranje od odgovornosti zbog upotrebe vazduhoplova, koje pokriva sve vrste odgovornosti zbog upotrebe vazduhoplova, uključujući odgovornost prilikom transporta;
9. osiguranje od odgovornosti zbog upotrebe plovnih objekata, koje pokriva sve vrste odgovornosti zbog upotrebe plovnih objekata, uključujući odgovornost prilikom transporta.
10. dobrovoljno putno i zdravstveno osiguranje za vreme puta i boravka u inostranstvu (DPZO).

Društvo je saradivalo sa osiguravajućim društvima u zemlji i inostranstvu u cilju unapređenja delatnosti osiguranja, posredstvom Udruženja osiguravača Srbije, odnosno u skladu sa bilateralnim ugovorima Društva sa drugim osiguravajućim društvima.

Poslovni cilj Akcionarskog društva za osiguranje "AMS Osiguranje" je da, obavljajući delatnost osiguranja i plasiranjem sredstava osiguranja na ekonomskim načelima, ostvaruje dobit.

Društvo je jačalo fondove i putem stalnog i uspešnog plasiranja sredstva osiguranja na finansijskom tržištu, čime je obezbeđena veća sigurnost osiguranim licima za isplatu šteta, odnosno osiguranih suma kada nastane osigurani slučaj.

U svom poslovanju (zaključivanje ugovora o osiguranju, utvrđivanje i likvidacija šteta, isplata osiguranih suma, plasman sredstava osiguranja, organizacija prikupljanja i obrade statističkih podataka), Društvo je primenjivalo iskustva i standarde osiguravajućih društava u zemlji i inostranstvu, dosledno je primenjivalo Međunarodne računovodstvene standarde i pridržavalo se naprednih pravila upravljanja rizicima i dobrih poslovnih običaja u osiguranju.

Društvo je finansijske izveštaje sastavilo u skladu sa Zakonom o računovodstvu i reviziji, Međunarodnim računovodstvenim standardima i Odlukom o proceni bilansnih i vanbilansnih pozicija Društva za osiguranje, Odlukom o bližim kriterijumima i načinu obračunavanja prenosnih premija, Odlukom o bližim kriterijumima i načinu obračunavanja rezervisanih šteta, Odlukom o bližim kriterijumima i načinu obračunavanja rezervi za izravnavanje rizika.

### Pregled akcija i akcionarskog kapitala na dan 30.06.2013.godine

r.br.	Prezime i ime/Naziv	Knjigovodstvena vrednost	Broj običnih akcija	Učešće	Broj preferencijalnih akcija	Učešće	Kapital	Učešće
1	AUTO-MOTO SAVEZ SRBIJE	1.548,00	147.050	46,75%	8	0,01%	227.645.784,00	35,48%
2	VOJVODJANSKA BANKA AD NOVI SAD-KASTODI RAČUN	1.548,00	0	0,00%	38.024	38,02%	58.861.152,00	9,17%
3	AUTO-MOTO DRUŠTVO RAKOVICA	1.548,00	23.900	7,60%	32	0,03%	37.046.736,00	5,77%
4	PD AMSS D.O.O. BEOGRAD	1.548,00	23.000	7,31%	0	0,00%	35.604.000,00	5,55%
5	VOJVODJANSKA BANKA AD NOVI SAD-KASTODI RAČUN	1.548,00	0	0,00%	18.050	18,05%	27.941.400,00	4,35%
6	MONPHREY LTD.	1.548,00	15.500	4,93%	0	0,00%	23.994.000,00	3,74%
7	AUTO-MOTO KLUB N. BEOGRAD D.O	1.548,00	15.400	4,90%	32	0,03%	23.888.736,00	3,72%
8	AUTO-MOTO SAVEZ CRNE GORE	1.548,00	11.750	3,74%	0	0,00%	18.189.000,00	2,83%
9	VOJVODJANSKA BANKA AD NOVI SAD-KASTODI RAČUN	1.548,00	0	0,00%	7.959	7,96%	12.320.532,00	1,92%
10	AUTO-MOTO DRUŠTVO GROCKA	1.548,00	6.460	2,05%	0	0,00%	10.000.080,00	1,56%
11	AUTO-MOTO DRUŠTVO K.MITROVICA	1.548,00	6.290	2,00%	0	0,00%	9.736.920,00	1,52%
12	DANSKE INVEST TRANS-BALKAN FUN	1.548,00	0	0,00%	6.236	6,24%	9.653.328,00	1,50%
13	AMK JEDINSTVO	1.548,00	6.000	1,91%	64	0,06%	9.387.072,00	1,46%
14	AUTO-MOTO DRUŠTVO P. RINČIĆ	1.548,00	5.350	1,70%	0	0,00%	8.281.800,00	1,29%
15	INFINITIV D.O.O.	1.548,00	0	0,00%	4.750	4,75%	7.353.000,00	1,15%
16	DELTA BROKER A.D. BEOGRAD	1.548,00	4.699	1,49%	0	0,00%	7.274.052,00	1,13%
17	BDD M&V INVESTMENTS AD	1.548,00	4.580	1,46%	0	0,00%	7.089.840,00	1,10%
18	AMK VOŽDOVAC D.O.O.	1.548,00	4.050	1,29%	0	0,00%	6.269.400,00	0,98%
19	AUTO-MOTO DRUŠTVO POBEDA DOO	1.548,00	2.850	0,91%	0	0,00%	4.411.800,00	0,69%
20	PEAGUS INVESTMENTS LIMITED	1.548,00	0	0,00%	2.638	2,64%	4.083.624,00	0,64%
21	DAJ INVEST LIMITED	1.548,00	0	0,00%	2.399	2,40%	3.713.652,00	0,58%
22	NLB BANKA AD BEOGRAD -KASTODI RAČUN	1.548,00	0	0,00%	2.399	2,40%	3.713.652,00	0,58%

r.br.	Prezime i ime/Naziv	Knjigovodstvena vrednost	Broj običnih akcija	Učešće	Broj preferencijalnih akcija	Učešće	Kapital	Učešće
23	AUTO-MOTO KLUB SUBOTICA	1.548,00	2.253	0,72%	0	0,00%	3.487.644,00	0,54%
24	PETAR DRAPŠIN AUTO-MOTO DRUŠ.	1.548,00	2.250	0,72%	0	0,00%	3.483.000,00	0,54%
25	ĐINĐIĆ NENAD	1.548,00	2.170	0,69%	0	0,00%	3.359.160,00	0,52%
26	PROINVESTMENTS A.D.	1.548,00	0	0,00%	1.919	1,92%	2.970.612,00	0,46%
27	ETIKO PRODUKT D.O.O.	1.548,00	915	0,29%	719	0,72%	2.529.432,00	0,39%
28	ŠKOBERNE ALEŠ	1.548,00	0	0,00%	1.599	1,60%	2.475.252,00	0,39%
29	MATIĆ OLIVER	1.548,00	1.575	0,50%	0	0,00%	2.438.100,00	0,38%
30	BANCA INTESA AD BEOGRAD -KASTODI RAČUN	1.548,00	1.287	0,41%	0	0,00%	1.992.276,00	0,31%
31	DOO AUTO-MOTO KLUB BAČKA	1.548,00	1.250	0,40%	0	0,00%	1.935.000,00	0,30%
32	ĐAKOVIĆ VLADAN	1.548,00	1.046	0,33%	106	0,11%	1.783.296,00	0,28%
33	MANDIĆ SLAVOLJUB	1.548,00	1.010	0,32%	64	0,06%	1.662.552,00	0,26%
34	BEO MONET DOO BEOGRAD	1.548,00	261	0,08%	789	0,79%	1.625.400,00	0,25%
35	AMK ZASTAVA S.PAZOVA	1.548,00	1.042	0,33%	0	0,00%	1.613.016,00	0,25%
36	AMSCG	1.548,00	1.000	0,32%	0	0,00%	1.548.000,00	0,24%
37	MERKUR - KOMERC D.O.O.	1.548,00	0	0,00%	959	0,96%	1.484.532,00	0,23%
38	AMSS AGENCIJA DOO	1.548,00	950	0,30%	0	0,00%	1.470.600,00	0,23%
39	PETROVIĆ MARJAN	1.548,00	743	0,24%	84	0,08%	1.280.196,00	0,20%
40	VICTORIA GROUP AD BEOGRAD	1.548,00	789	0,25%	0	0,00%	1.221.372,00	0,19%
41	BOJOVIĆ NADA	1.548,00	0	0,00%	753	0,75%	1.165.644,00	0,18%
42	BAKRAČ ZORAN	1.548,00	650	0,21%	56	0,06%	1.092.888,00	0,17%
43	AIK BANKA A.D. NIŠ	1.548,00	700	0,22%	0	0,00%	1.083.600,00	0,17%
44	MACURA SLOBODAN	1.548,00	635	0,20%	45	0,05%	1.052.640,00	0,16%
45	VOJVODJANSKA BANKA AD NOVI SAD- KASTODI RAČUN	1.548,00	674	0,21%	0	0,00%	1.043.352,00	0,16%
46	DIMITRIJEVIĆ RADE	1.548,00	600	0,19%	2	0,00%	931.896,00	0,15%
47	MATIĆ DRAGAN	1.548,00	550	0,17%	5	0,01%	859.140,00	0,13%
48	SOCIETE GENERALE BANKA SRBIJA- KASTODI RAČUN	1.548,00	500	0,16%	0	0,00%	774.000,00	0,12%
49	YU AUTO MOTO KLUB BEOGRAD	1.548,00	500	0,16%	0	0,00%	774.000,00	0,12%
50	UZELAC RADAN	1.548,00	487	0,15%	0	0,00%	753.876,00	0,12%
51	VUKOVIĆ PREDRAG	1.548,00	0	0,00%	480	0,48%	743.040,00	0,12%
52	ATAKO	1.548,00	450	0,14%	0	0,00%	696.600,00	0,11%
53	REFOMENT CONSULTING	1.548,00	436	0,14%	0	0,00%	674.928,00	0,11%
54	ANDONOVIĆ ĐORĐE	1.548,00	100	0,03%	320	0,32%	650.160,00	0,10%
55	VASOVIĆ RADOŠ	1.548,00	419	0,13%	0	0,00%	648.612,00	0,10%
56	AUTO-MOTO KLUB BUDUĆNOST	1.548,00	400	0,13%	0	0,00%	619.200,00	0,10%
57	AUTO-MOTO KLUB ČAČAK	1.548,00	400	0,13%	0	0,00%	619.200,00	0,10%
58	AUTO-MOTO KLUB JASENICA	1.548,00	400	0,13%	0	0,00%	619.200,00	0,10%
59	ĐORĐEVIĆ MILAN	1.548,00	0	0,00%	400	0,40%	619.200,00	0,10%
60	ŽIVANOVIĆ JUGOSLAV	1.548,00	0	0,00%	399	0,40%	617.652,00	0,10%
61	VULOVIĆ ZORAN	1.548,00	0	0,00%	384	0,38%	594.432,00	0,09%
62	SEBIĆ IGOR	1.548,00	0	0,00%	380	0,38%	588.240,00	0,09%
63	AUTO-MOTO KLUB ČUKARICA	1.548,00	350	0,11%	0	0,00%	541.800,00	0,08%
64	BRAUNOVIĆ IGOR	1.548,00	350	0,11%	0	0,00%	541.800,00	0,08%
65	VUČINIĆ DEJAN	1.548,00	0	0,00%	320	0,32%	495.360,00	0,08%
66	JOVANOVIĆ IVAN	1.548,00	0	0,00%	317	0,32%	490.716,00	0,08%

r.br.	Prezime i ime/Naziv	Knjigovodstvena vrednost	Broj običnih akcija	Učešće	Broj preferencijalnih akcija	Učešće	Kapital	Učešće
67	SEBIĆ MILAN	1.548,00	150	0,05%	160	0,16%	479.880,00	0,07%
68	ČOŠIĆ ALEKSANDAR	1.548,00	304	0,10%	0	0,00%	470.592,00	0,07%
69	VUJOVIĆ JELENA	1.548,00	300	0,10%	0	0,00%	464.400,00	0,07%
70	VUJOVIĆ OGNJEN	1.548,00	300	0,10%	0	0,00%	464.400,00	0,07%
71	DIMITRIJEVIĆ SRBOLJUB	1.548,00	283	0,09%	0	0,00%	438.084,00	0,07%
72	BELEGANSKY TIHOMIR STOIANOV	1.548,00	278	0,09%	0	0,00%	430.344,00	0,07%
73	RAIFFEISENBANK AD BEOGRAD -KASTODI RAČUN	1.548,00	0	0,00%	272	0,27%	421.056,00	0,07%
74	TEZORO BROKER AD	1.548,00	272	0,09%	0	0,00%	421.056,00	0,07%
75	DIMITRIJEVIĆ RADE	1.548,00	250	0,08%	16	0,02%	411.768,00	0,06%
76	UGRINOVIĆ ŽIVADIN	1.548,00	250	0,08%	16	0,02%	411.768,00	0,06%
77	BOŽIĆ MIRJANA	1.548,00	250	0,08%	8	0,01%	399.384,00	0,06%
78	FILIPOVIĆ ŽARKO	1.548,00	250	0,08%	8	0,01%	399.384,00	0,06%
79	IVANOVIĆ TATJANA	1.548,00	250	0,08%	8	0,01%	399.384,00	0,06%
80	KALIČANIN NATAŠA	1.548,00	250	0,08%	8	0,01%	399.384,00	0,06%
81	PANTELIĆ ZORAN	1.548,00	250	0,08%	8	0,01%	399.384,00	0,06%
82	VASILIĆ ALEKSANDAR	1.548,00	0	0,00%	256	0,26%	396.288,00	0,06%
83	DOO AUTO-MOTO KLUB RUMA	1.548,00	250	0,08%	0	0,00%	387.000,00	0,06%
84	JOVIŠEVIĆ PETAR	1.548,00	250	0,08%	0	0,00%	387.000,00	0,06%
85	ČOŠIĆ OLGA	1.548,00	0	0,00%	240	0,24%	371.520,00	0,06%
86	PANTIĆ JELENA	1.548,00	0	0,00%	238	0,24%	368.424,00	0,06%
87	PROGRES D.O.O.	1.548,00	224	0,07%	0	0,00%	346.752,00	0,05%
88	RAIFFEISENBANK AD BEOGRAD-KASTODI RAČUN	1.548,00	0	0,00%	215	0,22%	332.820,00	0,05%
89	ŠKULETIĆ DARKO	1.548,00	178	0,06%	37	0,04%	332.820,00	0,05%
90	POROBIĆ MIHORAD	1.548,00	200	0,06%	6	0,01%	318.888,00	0,05%
91	ĐORĐEVIĆ PETAR	1.548,00	0	0,00%	204	0,20%	315.792,00	0,05%
92	KRALJEV SINIŠA	1.548,00	202	0,06%	0	0,00%	312.696,00	0,05%
93	AUTO-MOTO DRUŠTVO KANJIŽA	1.548,00	200	0,06%	0	0,00%	309.600,00	0,05%
94	VLAISAVLJEVIĆ JELENA	1.548,00	200	0,06%	0	0,00%	309.600,00	0,05%
95	VLAISAVLJEVIĆ MARIJA	1.548,00	200	0,06%	0	0,00%	309.600,00	0,05%
96	JANKOVIĆ NEBOJŠA	1.548,00	0	0,00%	192	0,19%	297.216,00	0,05%
97	JEVTIĆ RADOŠ	1.548,00	180	0,06%	0	0,00%	278.640,00	0,04%
98	ANTIĆ IVAN	1.548,00	0	0,00%	169	0,17%	261.612,00	0,04%
99	JASIKA DRAGAN	1.548,00	0	0,00%	161	0,16%	249.228,00	0,04%
100	AMD JANKO STAJČIĆ	1.548,00	0	0,00%	160	0,16%	247.680,00	0,04%
101	KAMENICA ŽIVORAD	1.548,00	0	0,00%	160	0,16%	247.680,00	0,04%
102	MCF MEGACOM FILM DOO	1.548,00	0	0,00%	160	0,16%	247.680,00	0,04%
103	RAIFFEISENBANK AD BEOGRAD-KASTODI RAČUN	1.548,00	160	0,05%	0	0,00%	247.680,00	0,04%
104	RESANOVIĆ PREDRAG	1.548,00	0	0,00%	160	0,16%	247.680,00	0,04%
105	STANKOVIĆ TANJA	1.548,00	0	0,00%	159	0,16%	246.132,00	0,04%
106	ARAMBAŠIĆ MIRA	1.548,00	150	0,05%	8	0,01%	244.584,00	0,04%
107	LUKIĆ DRAGANA	1.548,00	150	0,05%	8	0,01%	244.584,00	0,04%
108	ILIĆ ALEKSANDAR	1.548,00	0	0,00%	155	0,16%	239.940,00	0,04%
109	PAUNOVIĆ MIROSLAV	1.548,00	150	0,05%	5	0,01%	239.940,00	0,04%
110	VUČIĆEVIĆ ALEKSANDAR	1.548,00	0	0,00%	155	0,16%	239.940,00	0,04%

r.br.	Prezime i ime/Naziv	Knjigovodstvena vrednost	Broj običnih akcija	Učešće	Broj preferencijalnih akcija	Učešće	Kapital	Učešće
111	AUTO-MOTO DRUŠTVO BAR	1.548,00	150	0,05%	0	0,00%	232.200,00	0,04%
112	AUTO-MOTO KLUB ŠABAC	1.548,00	150	0,05%	0	0,00%	232.200,00	0,04%
113	AUTO-MOTO KLUB VRAČAR	1.548,00	150	0,05%	0	0,00%	232.200,00	0,04%
114	AUTO-MOTO KLUB VRNJAČKA BANJA	1.548,00	150	0,05%	0	0,00%	232.200,00	0,04%
115	JASIKA NIKOLA	1.548,00	150	0,05%	0	0,00%	232.200,00	0,04%
116	KOMERCIJALNA BANKA AD -KASTODI RAČUN	1.548,00	0	0,00%	150	0,15%	232.200,00	0,04%
117	AUTO KODEKS	1.548,00	50	0,02%	80	0,08%	201.240,00	0,03%
118	KALOSEROVIĆ RADOJKO	1.548,00	0	0,00%	128	0,13%	198.144,00	0,03%
119	DINIĆ DUŠKO	1.548,00	0	0,00%	127	0,13%	196.596,00	0,03%
120	INEK HOLDING DOO BEOGRAD	1.548,00	127	0,04%	0	0,00%	196.596,00	0,03%
121	STOJANOVIĆ BORICA	1.548,00	100	0,03%	9	0,01%	168.732,00	0,03%
122	PEČANAC VLADIMIR	1.548,00	100	0,03%	3	0,00%	159.444,00	0,02%
123	POLIĆ MIRKO	1.548,00	100	0,03%	3	0,00%	159.444,00	0,02%
124	STEFANOVIĆ DRAGAN	1.548,00	0	0,00%	102	0,10%	157.896,00	0,02%
125	INFOPROJEKT DOO	1.548,00	100	0,03%	0	0,00%	154.800,00	0,02%
126	JOVANOVIĆ JELENA	1.548,00	0	0,00%	100	0,10%	154.800,00	0,02%
127	OBRADOVIĆ MIROSLAV	1.548,00	0	0,00%	100	0,10%	154.800,00	0,02%
128	ŽIVKOVIĆ DOBRICA	1.548,00	0	0,00%	100	0,10%	154.800,00	0,02%
129	PETRIKIĆ RADIVOJE	1.548,00	0	0,00%	96	0,10%	148.608,00	0,02%
130	JARC STANA	1.548,00	93	0,03%	0	0,00%	143.964,00	0,02%
131	MARIĆ RADE	1.548,00	88	0,03%	0	0,00%	136.224,00	0,02%
132	PAVLOVIĆ VOJKAN	1.548,00	0	0,00%	88	0,09%	136.224,00	0,02%
133	PLEČAŠ DRAGA	1.548,00	0	0,00%	80	0,08%	123.840,00	0,02%
134	PROSENICA VESELIN	1.548,00	0	0,00%	75	0,08%	116.100,00	0,02%
135	VALENTIS TRADING AND CONSULTIN	1.548,00	0	0,00%	75	0,08%	116.100,00	0,02%
136	VASILJEVIĆ IVANA	1.548,00	75	0,02%	0	0,00%	116.100,00	0,02%
137	LUŽAJIĆ BRANISLAV	1.548,00	0	0,00%	72	0,07%	111.456,00	0,02%
138	MINIĆ MIODRAG	1.548,00	50	0,02%	16	0,02%	102.168,00	0,02%
139	MARKOVIĆ MARKO	1.548,00	65	0,02%	0	0,00%	100.620,00	0,02%
140	VUKOJEVIĆ TOMA	1.548,00	0	0,00%	64	0,06%	99.072,00	0,02%
141	HADŽINI ARIF	1.548,00	63	0,02%	0	0,00%	97.524,00	0,02%
142	DIVLJAKOV MILAN	1.548,00	0	0,00%	62	0,06%	95.976,00	0,02%
143	NIŠAUTO HOLDING KOMP. AD	1.548,00	60	0,02%	0	0,00%	92.880,00	0,01%
144	MILOSAVLJEVIĆ MILIĆ	1.548,00	0	0,00%	58	0,06%	89.784,00	0,01%
145	OGNJANOVIĆ RATOMIR	1.548,00	50	0,02%	8	0,01%	89.784,00	0,01%
146	TOŠIĆ SLOBODAN	1.548,00	50	0,02%	8	0,01%	89.784,00	0,01%
147	BOROVNICA RANKO	1.548,00	50	0,02%	5	0,01%	85.140,00	0,01%
148	PAIĆ MARKO	1.548,00	0	0,00%	53	0,05%	82.044,00	0,01%
149	AMK NOVI SAD	1.548,00	50	0,02%	0	0,00%	77.400,00	0,01%
150	AUTO-MOTO DRUŠTVO B. LAZOVIĆ	1.548,00	50	0,02%	0	0,00%	77.400,00	0,01%
151	AUTO-MOTO DRUŠTVO BERANE	1.548,00	50	0,02%	0	0,00%	77.400,00	0,01%
152	AUTO-MOTO DRUŠTVO BLAŽO SM.	1.548,00	50	0,02%	0	0,00%	77.400,00	0,01%
153	AUTO-MOTO DRUŠTVO BUDVA	1.548,00	50	0,02%	0	0,00%	77.400,00	0,01%
154	AUTO-MOTO DRUŠTVO ĐORĐE STAN.	1.548,00	50	0,02%	0	0,00%	77.400,00	0,01%
155	AUTO-MOTO DRUŠTVO GUČEVO	1.548,00	50	0,02%	0	0,00%	77.400,00	0,01%
156	AUTO-MOTO DRUŠTVO LOVČEN	1.548,00	50	0,02%	0	0,00%	77.400,00	0,01%

r.br.	Prezime i ime/Naziv	Knjigovodstvena vrednost	Broj običnih akcija	Učešće	Broj preferencijalnih akcija	Učešće	Kapital	Učešće
157	AUTO-MOTO DRUŠTVO ROŽAJE	1.548,00	50	0,02%	0	0,00%	77.400,00	0,01%
158	AUTO-MOTO DRUŠTVO SAV. VENAC	1.548,00	50	0,02%	0	0,00%	77.400,00	0,01%
159	AUTO-MOTO DRUŠTVO ULCINJ	1.548,00	50	0,02%	0	0,00%	77.400,00	0,01%
160	AUTO-MOTO KLUB ARANĐELOVAC	1.548,00	50	0,02%	0	0,00%	77.400,00	0,01%
161	AUTO-MOTO KLUB KIKINDA	1.548,00	50	0,02%	0	0,00%	77.400,00	0,01%
162	AUTO-MOTO KLUB UŽICE	1.548,00	50	0,02%	0	0,00%	77.400,00	0,01%
163	BOGDANOVIĆ MILOŠ	1.548,00	50	0,02%	0	0,00%	77.400,00	0,01%
164	BPM EKSPORT-IMPORT	1.548,00	50	0,02%	0	0,00%	77.400,00	0,01%
165	DOO AMC ZVEZDA	1.548,00	50	0,02%	0	0,00%	77.400,00	0,01%
166	KAMPING KARAVANING KLUB	1.548,00	50	0,02%	0	0,00%	77.400,00	0,01%
167	ŠAPIĆ VLADIMIR	1.548,00	50	0,02%	0	0,00%	77.400,00	0,01%
168	ŽIVANOVIĆ ALEKSANDAR	1.548,00	50	0,02%	0	0,00%	77.400,00	0,01%
169	CENTROHEM D.O.O.	1.548,00	0	0,00%	48	0,05%	74.304,00	0,01%
170	ĐORĐEVIĆ BRANISLAV	1.548,00	0	0,00%	48	0,05%	74.304,00	0,01%
171	JEDNAK DEJAN	1.548,00	0	0,00%	48	0,05%	74.304,00	0,01%
172	MILJEVIĆ ČEDO	1.548,00	0	0,00%	48	0,05%	74.304,00	0,01%
173	VOLIĆ MILAN	1.548,00	0	0,00%	48	0,05%	74.304,00	0,01%
174	STEVANOVIĆ NENAD	1.548,00	47	0,01%	0	0,00%	72.756,00	0,01%
175	VIŠNJIĆ VUKAŠIN	1.548,00	30	0,01%	15	0,02%	69.660,00	0,01%
176	INTERNATIONAL CONSALT DOO	1.548,00	0	0,00%	41	0,04%	63.468,00	0,01%
177	JOVANOVIĆ DOBRISAV	1.548,00	0	0,00%	41	0,04%	63.468,00	0,01%
178	CEKIĆ SRĐAN	1.548,00	40	0,01%	0	0,00%	61.920,00	0,01%
179	STOJANOVIĆ SVETLANA	1.548,00	40	0,01%	0	0,00%	61.920,00	0,01%
180	ZORIĆ NADA	1.548,00	40	0,01%	0	0,00%	61.920,00	0,01%
181	VLAHOVIĆ MILORAD	1.548,00	0	0,00%	38	0,04%	58.824,00	0,01%
182	JAPUNDŽIĆ GORAN	1.548,00	37	0,01%	0	0,00%	57.276,00	0,01%
183	LUČIĆ NOVAK	1.548,00	37	0,01%	0	0,00%	57.276,00	0,01%
184	ARGONAUTS INTERNATIONAL GROUP	1.548,00	0	0,00%	36	0,04%	55.728,00	0,01%
185	BOGDANOVIĆ DUŠAN	1.548,00	0	0,00%	32	0,03%	49.536,00	0,01%
186	DERIKONJIĆ VLADAN	1.548,00	0	0,00%	32	0,03%	49.536,00	0,01%
187	DUŠANIĆ MAJA	1.548,00	0	0,00%	32	0,03%	49.536,00	0,01%
188	DV ENGINEERING DOO	1.548,00	0	0,00%	32	0,03%	49.536,00	0,01%
189	PALATINUŠ IŠTVAN	1.548,00	0	0,00%	32	0,03%	49.536,00	0,01%
190	RADANOVIĆ BOJAN	1.548,00	0	0,00%	32	0,03%	49.536,00	0,01%
191	RITAM INŽENJERING D.O.O.	1.548,00	0	0,00%	32	0,03%	49.536,00	0,01%
192	STANFIN DOO	1.548,00	32	0,01%	0	0,00%	49.536,00	0,01%
193	VIDIĆ RADOMAN	1.548,00	0	0,00%	32	0,03%	49.536,00	0,01%
194	GAVRILOVIĆ VELIŠA	1.548,00	31	0,01%	0	0,00%	47.988,00	0,01%
195	BRDARIĆ MILOŠ	1.548,00	30	0,01%	0	0,00%	46.440,00	0,01%
196	MAKSIMOVIĆ LJILJANA	1.548,00	0	0,00%	30	0,03%	46.440,00	0,01%
197	PETRAŠINOVIĆ MAJA	1.548,00	30	0,01%	0	0,00%	46.440,00	0,01%
198	JANKOVIĆ RADOŠLAVA	1.548,00	0	0,00%	29	0,03%	44.892,00	0,01%
199	BISENIĆ MARINA	1.548,00	0	0,00%	28	0,03%	43.344,00	0,01%
200	TOMOVIĆ BOJAN	1.548,00	0	0,00%	28	0,03%	43.344,00	0,01%
201	POPOVIĆ ZORICA	1.548,00	0	0,00%	27	0,03%	41.796,00	0,01%
202	DOO VRM INVEST NOVI SAD	1.548,00	26	0,01%	0	0,00%	40.248,00	0,01%

r.br.	Prezime i ime/Naziv	Knjigovodstvena vrednost	Broj običnih akcija	Učešće	Broj preferencijalnih akcija	Učešće	Kapital	Učešće
203	NIKOLIĆ PREDRAG	1.548,00	0	0,00%	26	0,03%	40.248,00	0,01%
204	ŽIVKOVIĆ MILANKO	1.548,00	0	0,00%	26	0,03%	40.248,00	0,01%
205	ALEKSIĆ DRAGANA	1.548,00	25	0,01%	0	0,00%	38.700,00	0,01%
206	AMBAR DOO BEOGRAD	1.548,00	25	0,01%	0	0,00%	38.700,00	0,01%
207	NEŠIĆ DEJAN	1.548,00	0	0,00%	25	0,03%	38.700,00	0,01%
208	VUČKOVIĆ VLADIMIR	1.548,00	25	0,01%	0	0,00%	38.700,00	0,01%
209	BOJOVIĆ MIRJANA	1.548,00	0	0,00%	24	0,02%	37.152,00	0,01%
210	MATIĆ-BRBORA OLIVERA	1.548,00	24	0,01%	0	0,00%	37.152,00	0,01%
211	TRAJČEVSKI DEJAN	1.548,00	0	0,00%	24	0,02%	37.152,00	0,01%
212	UROŠEVIĆ DUŠKO	1.548,00	0	0,00%	24	0,02%	37.152,00	0,01%
213	ŠINŽAR MIROSLAV	1.548,00	22	0,01%	0	0,00%	34.056,00	0,01%
214	STOJANOVIĆ PETAR	1.548,00	22	0,01%	0	0,00%	34.056,00	0,01%
215	VELJOVIĆ EDMIR	1.548,00	22	0,01%	0	0,00%	34.056,00	0,01%
216	PRIBOJAC NENAD	1.548,00	0	0,00%	21	0,02%	32.508,00	0,01%
217	ANĐELKOVIĆ DUŠICA	1.548,00	20	0,01%	0	0,00%	30.960,00	0,00%
218	HRISTIĆ DANIELA	1.548,00	20	0,01%	0	0,00%	30.960,00	0,00%
219	JOVANOVIĆ DARKO	1.548,00	20	0,01%	0	0,00%	30.960,00	0,00%
220	MIKALAČKI IVAN	1.548,00	0	0,00%	20	0,02%	30.960,00	0,00%
221	OSTOJIĆ DRAGOMIR	1.548,00	0	0,00%	20	0,02%	30.960,00	0,00%
222	PETROVIĆ MIRJANA	1.548,00	0	0,00%	20	0,02%	30.960,00	0,00%
223	SREČKOVIĆ SAVIĆ MILKA	1.548,00	0	0,00%	20	0,02%	30.960,00	0,00%
224	ŽEČEVIĆ MARKO	1.548,00	20	0,01%	0	0,00%	30.960,00	0,00%
225	BREKIĆ SVJETLANA	1.548,00	18	0,01%	0	0,00%	27.864,00	0,00%
226	MINIĆ SAVO	1.548,00	18	0,01%	0	0,00%	27.864,00	0,00%
227	SIROTANOVIĆ IVAN	1.548,00	8	0,00%	10	0,01%	27.864,00	0,00%
228	STOJANOVIĆ MANDA	1.548,00	18	0,01%	0	0,00%	27.864,00	0,00%
229	INVEST AS-COM DOO	1.548,00	17	0,01%	0	0,00%	26.316,00	0,00%
230	LJUBOTINA MIROSLAV	1.548,00	17	0,01%	0	0,00%	26.316,00	0,00%
231	MANASIJEVIĆ NENAD	1.548,00	17	0,01%	0	0,00%	26.316,00	0,00%
232	AKSENTIJEVIĆ RADE	1.548,00	0	0,00%	16	0,02%	24.768,00	0,00%
233	AMK SENTA	1.548,00	0	0,00%	16	0,02%	24.768,00	0,00%
234	BENDIĆ BRANKO	1.548,00	0	0,00%	16	0,02%	24.768,00	0,00%
235	BOŽIĆ NINA	1.548,00	0	0,00%	16	0,02%	24.768,00	0,00%
236	DAMLJANOVIĆ SVETOZAR	1.548,00	0	0,00%	16	0,02%	24.768,00	0,00%
237	DIMITRIJEVIĆ SAŠA	1.548,00	0	0,00%	16	0,02%	24.768,00	0,00%
238	ĐORĐEVIĆ BRANIMIR	1.548,00	0	0,00%	16	0,02%	24.768,00	0,00%
239	ĐURIČIĆ DARKO	1.548,00	0	0,00%	16	0,02%	24.768,00	0,00%
240	ELEZOVIĆ VERKA	1.548,00	0	0,00%	16	0,02%	24.768,00	0,00%
241	GRASTIĆ SINIŠA	1.548,00	0	0,00%	16	0,02%	24.768,00	0,00%
242	JANKOVIĆ DUŠAN	1.548,00	16	0,01%	0	0,00%	24.768,00	0,00%
243	JOVANOVIĆ RADOSLAV	1.548,00	0	0,00%	16	0,02%	24.768,00	0,00%
244	KAMENICA IGOR	1.548,00	0	0,00%	16	0,02%	24.768,00	0,00%
245	KEŠETOVIĆ ŽELIMIR	1.548,00	0	0,00%	16	0,02%	24.768,00	0,00%
246	KISO RADMILA	1.548,00	0	0,00%	16	0,02%	24.768,00	0,00%
247	KOLAŠINAC GORAN	1.548,00	0	0,00%	16	0,02%	24.768,00	0,00%
248	KOLAŠINAC MILOJKO	1.548,00	0	0,00%	16	0,02%	<b>24.768,00</b>	0,00%



r.br.	Prezime i ime/Naziv	Knjigovodstvena vrednost	Broj običnih akcija	Učešće	Broj preferencijalnih akcija	Učešće	Kapital	Učešće
249	LJUŠTINA JELICA	1.548,00	0	0,00%	16	0,02%	24.768,00	0,00%
250	MARKOVIĆ TOPLICA	1.548,00	0	0,00%	16	0,02%	24.768,00	0,00%
251	MIŠOVIĆ MIOBRAG	1.548,00	16	0,01%	0	0,00%	24.768,00	0,00%
252	RAJIĆ ZORAN	1.548,00	0	0,00%	16	0,02%	24.768,00	0,00%
253	SAVIĆ DEJAN	1.548,00	0	0,00%	16	0,02%	24.768,00	0,00%
254	UROŠEVIĆ STAMENKO	1.548,00	0	0,00%	16	0,02%	24.768,00	0,00%
255	STANIĆ JOVO	1.548,00	15	0,00%	0	0,00%	23.220,00	0,00%
256	ŽARIĆ BRANKO	1.548,00	15	0,00%	0	0,00%	23.220,00	0,00%
257	DAVIDOVIĆ DRAGAN	1.548,00	14	0,00%	0	0,00%	21.672,00	0,00%
258	ĐIKIĆ JOVAN	1.548,00	0	0,00%	13	0,01%	20.124,00	0,00%
259	JOVANČIĆ SNEŽANA	1.548,00	0	0,00%	13	0,01%	20.124,00	0,00%
260	LEVAJAC IGNJAT	1.548,00	0	0,00%	13	0,01%	20.124,00	0,00%
261	MALOBABIĆ PAVAO	1.548,00	0	0,00%	13	0,01%	20.124,00	0,00%
262	MIHAJLOVIĆ ZORAN	1.548,00	0	0,00%	13	0,01%	20.124,00	0,00%
263	TABAŠEVIĆ DRAGOMIR	1.548,00	0	0,00%	13	0,01%	20.124,00	0,00%
264	KREJIĆ NATAŠA	1.548,00	12	0,00%	0	0,00%	18.576,00	0,00%
265	SAVIĆ DUŠKO	1.548,00	12	0,00%	0	0,00%	18.576,00	0,00%
266	ILINČIĆ ANA	1.548,00	0	0,00%	11	0,01%	17.028,00	0,00%
267	JANIĆIJEVIĆ DOBROSAV	1.548,00	0	0,00%	11	0,01%	17.028,00	0,00%
268	JUHAS GORDANA	1.548,00	0	0,00%	11	0,01%	17.028,00	0,00%
269	LAZIĆ MIROSLAV	1.548,00	11	0,00%	0	0,00%	17.028,00	0,00%
270	TRIFUNOVIĆ NATAŠA	1.548,00	11	0,00%	0	0,00%	17.028,00	0,00%
271	VUKAJLOVIĆ DEJAN	1.548,00	11	0,00%	0	0,00%	17.028,00	0,00%
272	BAIĆ LJILJANA	1.548,00	10	0,00%	0	0,00%	15.480,00	0,00%
273	BRKIĆ JADRAN	1.548,00	10	0,00%	0	0,00%	15.480,00	0,00%
274	CENIĆ HRANISLAV	1.548,00	0	0,00%	10	0,01%	15.480,00	0,00%
275	ĐORĐEVIĆ DEJAN	1.548,00	0	0,00%	10	0,01%	15.480,00	0,00%
276	JEKNIĆ MIOBRAG	1.548,00	10	0,00%	0	0,00%	15.480,00	0,00%
277	JOSIĆ IVAN	1.548,00	10	0,00%	0	0,00%	15.480,00	0,00%
278	KOŠTIĆ BOJAN	1.548,00	10	0,00%	0	0,00%	15.480,00	0,00%
279	MARINKOVIĆ RUŽICA	1.548,00	10	0,00%	0	0,00%	15.480,00	0,00%
280	MILUTINOVIĆ TIJANA	1.548,00	10	0,00%	0	0,00%	15.480,00	0,00%
281	MOMČILOVIĆ BOBAN	1.548,00	10	0,00%	0	0,00%	15.480,00	0,00%
282	NASTIĆ DRAGUTINOVIĆ NEVENA	1.548,00	10	0,00%	0	0,00%	15.480,00	0,00%
283	NEGIĆ RADENKO	1.548,00	10	0,00%	0	0,00%	15.480,00	0,00%
284	STOJKOVIĆ OLGA	1.548,00	10	0,00%	0	0,00%	15.480,00	0,00%
285	VELJKOVIĆ DOBRIVIJE	1.548,00	0	0,00%	10	0,01%	15.480,00	0,00%
286	VUJOVIĆ MILAN	1.548,00	10	0,00%	0	0,00%	15.480,00	0,00%
287	BLAGOJEVIĆ VOJISLAV	1.548,00	9	0,00%	0	0,00%	13.932,00	0,00%
288	GBD GORENJSKO BORZNO P.DR.	1.548,00	9	0,00%	0	0,00%	13.932,00	0,00%
289	ŽIVADINOVIĆ OLGICA	1.548,00	9	0,00%	0	0,00%	13.932,00	0,00%
290	ŽIVKOVIĆ RADICA	1.548,00	9	0,00%	0	0,00%	13.932,00	0,00%
291	BOŠKOVIĆ RADICA	1.548,00	0	0,00%	8	0,01%	12.384,00	0,00%
292	ČALIĆ NOVKA	1.548,00	0	0,00%	8	0,01%	12.384,00	0,00%
293	CENIĆ PAVLE	1.548,00	0	0,00%	8	0,01%	12.384,00	0,00%
294	KORAĆ NEBOJŠA	1.548,00	0	0,00%	8	0,01%	12.384,00	0,00%

r.br.	Prezime i ime/Naziv	Knjigovodstvena vrednost	Broj običnih akcija	Učesće	Broj preferencijalnih akcija	Učesće	Kapital	Učesće
295	KUPREŠANIN ILIJA	1.548,00	0	0,00%	8	0,01%	12.384,00	0,00%
296	MANDIĆ MILAN	1.548,00	0	0,00%	8	0,01%	12.384,00	0,00%
297	MANOJLOVIĆ DRAGO	1.548,00	0	0,00%	8	0,01%	12.384,00	0,00%
298	PAVLOVIĆ SNEŽANA	1.548,00	0	0,00%	8	0,01%	12.384,00	0,00%
299	RADINOVIĆ DUŠAN	1.548,00	0	0,00%	8	0,01%	12.384,00	0,00%
300	RADOJKOVIĆ LJUBOMIR	1.548,00	0	0,00%	8	0,01%	12.384,00	0,00%
301	SIROTANOVIĆ TATJANA	1.548,00	0	0,00%	8	0,01%	12.384,00	0,00%
302	TOMIĆ DANKO	1.548,00	0	0,00%	8	0,01%	12.384,00	0,00%
303	VASILJEVIĆ STEVAN	1.548,00	0	0,00%	8	0,01%	12.384,00	0,00%
304	VODOPLAV JASMINA	1.548,00	0	0,00%	8	0,01%	12.384,00	0,00%
305	ARSENIJEVIĆ DARKO	1.548,00	7	0,00%	0	0,00%	10.836,00	0,00%
306	ĐURĐEVIĆ VEROSLAVA	1.548,00	0	0,00%	7	0,01%	10.836,00	0,00%
307	IVANOVIĆ MIROSLAV	1.548,00	7	0,00%	0	0,00%	10.836,00	0,00%
308	LUKIĆ STEFAN	1.548,00	7	0,00%	0	0,00%	10.836,00	0,00%
309	BANKOVIĆ DANIJELA	1.548,00	0	0,00%	6	0,01%	9.288,00	0,00%
310	BAŠOVIĆ OGNJEN	1.548,00	0	0,00%	6	0,01%	9.288,00	0,00%
311	DAVIDOVIĆ SAŠA	1.548,00	0	0,00%	6	0,01%	9.288,00	0,00%
312	GMITROVIĆ VESNA	1.548,00	0	0,00%	6	0,01%	9.288,00	0,00%
313	GUDŽEV DRAGAN	1.548,00	0	0,00%	6	0,01%	9.288,00	0,00%
314	KONIĆ ZORAN	1.548,00	0	0,00%	6	0,01%	9.288,00	0,00%
315	MARJANOVIĆ MIRKO	1.548,00	0	0,00%	6	0,01%	9.288,00	0,00%
316	MEDENICA DJENDJI	1.548,00	0	0,00%	6	0,01%	9.288,00	0,00%
317	MESARIĆ GREGOR	1.548,00	0	0,00%	6	0,01%	9.288,00	0,00%
318	MIODRAG ZORAN	1.548,00	0	0,00%	6	0,01%	9.288,00	0,00%
319	NEKŠANOVIĆ VESNA	1.548,00	0	0,00%	6	0,01%	9.288,00	0,00%
320	PALJEVIĆ GORDANA	1.548,00	0	0,00%	6	0,01%	9.288,00	0,00%
321	PUNIŠIĆ MILAN	1.548,00	0	0,00%	6	0,01%	9.288,00	0,00%
322	RATKOVIĆ EMINA	1.548,00	6	0,00%	0	0,00%	9.288,00	0,00%
323	STANKOVIĆ ZORAN	1.548,00	0	0,00%	6	0,01%	9.288,00	0,00%
324	TODIĆ NIKOLA	1.548,00	6	0,00%	0	0,00%	9.288,00	0,00%
325	UROŠEVIĆ MIOMIR	1.548,00	0	0,00%	6	0,01%	9.288,00	0,00%
326	ARKUDINSKIJ-DRAGOVIĆ NEVENKA	1.548,00	0	0,00%	5	0,01%	7.740,00	0,00%
327	BOTORIĆ BILJANA	1.548,00	0	0,00%	5	0,01%	7.740,00	0,00%
328	BRANKOVIĆ LAZAR	1.548,00	0	0,00%	5	0,01%	7.740,00	0,00%
329	ČURČIĆ DEJAN	1.548,00	0	0,00%	5	0,01%	7.740,00	0,00%
330	DOMANOVIĆ MLADEN	1.548,00	5	0,00%	0	0,00%	7.740,00	0,00%
331	ĐURIĆ MILAN	1.548,00	0	0,00%	5	0,01%	7.740,00	0,00%
332	DUVNJAK SLAVICA	1.548,00	0	0,00%	5	0,01%	7.740,00	0,00%
333	ILIĆ ZORAN	1.548,00	0	0,00%	5	0,01%	7.740,00	0,00%
334	JOKSIMOVIĆ SVJETLANA	1.548,00	5	0,00%	0	0,00%	7.740,00	0,00%
335	JOVANOVIĆ ANA	1.548,00	5	0,00%	0	0,00%	7.740,00	0,00%
336	KARANOVIĆ LJILJANA	1.548,00	5	0,00%	0	0,00%	7.740,00	0,00%
337	KISO NEMANJA	1.548,00	5	0,00%	0	0,00%	7.740,00	0,00%
338	KOŠTIĆ RADMILA	1.548,00	5	0,00%	0	0,00%	7.740,00	0,00%
339	LAKIĆ DANE	1.548,00	0	0,00%	5	0,01%	7.740,00	0,00%
340	LAZOVIĆ ZVEZDAN	1.548,00	5	0,00%	0	0,00%	7.740,00	0,00%

r.br.	Prezime i ime/Naziv	Knjigovodstvena vrednost	Broj običnih akcija	Učešće	Broj preferencijalnih akcija	Učešće	Kapital	Učešće
341	LILIĆ JELENA	1.548,00	5	0,00%	0	0,00%	7.740,00	0,00%
342	MARJANOVIĆ DRAGIŠA	1.548,00	0	0,00%	5	0,01%	7.740,00	0,00%
343	MAŠKOVIĆ NOVICA	1.548,00	5	0,00%	0	0,00%	7.740,00	0,00%
344	MILIĆ ĐORĐE	1.548,00	5	0,00%	0	0,00%	7.740,00	0,00%
345	MILINKOVIĆ MILKO	1.548,00	0	0,00%	5	0,01%	7.740,00	0,00%
346	MIRIĆ MILICA	1.548,00	5	0,00%	0	0,00%	7.740,00	0,00%
347	MIRIĆ MIROSLAV	1.548,00	5	0,00%	0	0,00%	7.740,00	0,00%
348	OBRADOVIĆ DRAGOLJUB	1.548,00	0	0,00%	5	0,01%	7.740,00	0,00%
349	PAVLOVIĆ ZORAN	1.548,00	5	0,00%	0	0,00%	7.740,00	0,00%
350	PETROVIĆ SLAVKA	1.548,00	0	0,00%	5	0,01%	7.740,00	0,00%
351	SMRKULJ TAMARA	1.548,00	0	0,00%	5	0,01%	7.740,00	0,00%
352	STEFANOVIĆ RADE	1.548,00	5	0,00%	0	0,00%	7.740,00	0,00%
353	STEVČIĆ GORDANA	1.548,00	0	0,00%	5	0,01%	7.740,00	0,00%
354	TADIĆ MILORAD	1.548,00	0	0,00%	5	0,01%	7.740,00	0,00%
355	TANASKOVIĆ ZORAN	1.548,00	0	0,00%	5	0,01%	7.740,00	0,00%
356	VELICKI SLOBODAN	1.548,00	5	0,00%	0	0,00%	7.740,00	0,00%
357	ANĐELKOVIĆ NEBOJŠA	1.548,00	0	0,00%	4	0,00%	6.192,00	0,00%
358	ARANĐELOVIĆ ZORAN	1.548,00	0	0,00%	4	0,00%	6.192,00	0,00%
359	BUKUŠIĆ MILIVOJE	1.548,00	0	0,00%	4	0,00%	6.192,00	0,00%
360	ĐORĐEVIĆ PAVLINA	1.548,00	0	0,00%	4	0,00%	6.192,00	0,00%
361	GARDAŠEVIĆ RADOJICA	1.548,00	0	0,00%	4	0,00%	6.192,00	0,00%
362	GOLUBOVIĆ LJUBINKO	1.548,00	0	0,00%	4	0,00%	6.192,00	0,00%
363	GORDIĆ MIRKO	1.548,00	0	0,00%	4	0,00%	6.192,00	0,00%
364	JOVOVIĆ MILAN	1.548,00	0	0,00%	4	0,00%	6.192,00	0,00%
365	KOMAZEC DUŠAN	1.548,00	1	0,00%	3	0,00%	6.192,00	0,00%
366	LAZAREVIĆ DANKO	1.548,00	0	0,00%	4	0,00%	6.192,00	0,00%
367	MARINKOVIĆ IVICA	1.548,00	0	0,00%	4	0,00%	6.192,00	0,00%
368	SAVOVIĆ VLADA	1.548,00	4	0,00%	0	0,00%	6.192,00	0,00%
369	STOJČIĆ DRAGAN	1.548,00	0	0,00%	4	0,00%	6.192,00	0,00%
370	TODOROVIĆ DOBRILA	1.548,00	4	0,00%	0	0,00%	6.192,00	0,00%
371	ZDRAVKOVIĆ IVAN	1.548,00	4	0,00%	0	0,00%	6.192,00	0,00%
372	AKSENTIJEVIĆ LJILJANA	1.548,00	0	0,00%	3	0,00%	4.644,00	0,00%
373	AKSENTIJEVIĆ STANKO	1.548,00	0	0,00%	3	0,00%	4.644,00	0,00%
374	BAHOVIĆ ENVER	1.548,00	0	0,00%	3	0,00%	4.644,00	0,00%
375	BOGDANOVIĆ BOŠKO	1.548,00	0	0,00%	3	0,00%	4.644,00	0,00%
376	BUKVA VLADIMIR	1.548,00	0	0,00%	3	0,00%	4.644,00	0,00%
377	BULATOVIĆ RATKA	1.548,00	0	0,00%	3	0,00%	4.644,00	0,00%
378	ČARKILOVIĆ ZORAN	1.548,00	0	0,00%	3	0,00%	4.644,00	0,00%
379	COMPACT D.O.O.	1.548,00	0	0,00%	3	0,00%	4.644,00	0,00%
380	ČUK ŽELJKO	1.548,00	0	0,00%	3	0,00%	4.644,00	0,00%
381	ĆURČIĆ SLOBODAN	1.548,00	0	0,00%	3	0,00%	4.644,00	0,00%
382	CVIJETIĆ NATALIJA	1.548,00	0	0,00%	3	0,00%	4.644,00	0,00%
383	ĐIKIĆ DRAGOLJUB	1.548,00	0	0,00%	3	0,00%	4.644,00	0,00%
384	DUBOKA ČEDOMIR	1.548,00	0	0,00%	3	0,00%	4.644,00	0,00%
385	GALIJAŠ MARKO	1.548,00	0	0,00%	3	0,00%	4.644,00	0,00%
386	GRAHOVAC VASILIIJA	1.548,00	0	0,00%	3	0,00%	4.644,00	0,00%

r.br.	Prezime i ime/Naziv	Knjigovodstvena vrednost	Broj običnih akcija	Učešće	Broj preferencijalnih akcija	Učešće	Kapital	Učešće
387	GRUJOVIĆ ZORICA	1.548,00	0	0,00%	3	0,00%	4.644,00	0,00%
388	IVANOVIĆ GORDANA	1.548,00	0	0,00%	3	0,00%	4.644,00	0,00%
389	JANJIĆ MOMČILO	1.548,00	0	0,00%	3	0,00%	4.644,00	0,00%
390	JERKOV DEJAN	1.548,00	0	0,00%	3	0,00%	4.644,00	0,00%
391	JOLOVIĆ ZORICA	1.548,00	0	0,00%	3	0,00%	4.644,00	0,00%
392	JOVIĆ ČEDOMIR	1.548,00	0	0,00%	3	0,00%	4.644,00	0,00%
393	KALABA BOJAN	1.548,00	0	0,00%	3	0,00%	4.644,00	0,00%
394	KIRALJ BALINT	1.548,00	0	0,00%	3	0,00%	4.644,00	0,00%
395	KORDIN IVICA	1.548,00	0	0,00%	3	0,00%	4.644,00	0,00%
396	KOŠUTIĆ MILAN	1.548,00	0	0,00%	3	0,00%	4.644,00	0,00%
397	KRSTIĆ SLOBODAN	1.548,00	0	0,00%	3	0,00%	4.644,00	0,00%
398	LAKATOŠ AGNEŠ	1.548,00	0	0,00%	3	0,00%	4.644,00	0,00%
399	LAKIĆ SAŠA	1.548,00	0	0,00%	3	0,00%	4.644,00	0,00%
400	MANOJLOVIĆ MILOŠ	1.548,00	0	0,00%	3	0,00%	4.644,00	0,00%
401	MARTINOVIĆ DRAGANA	1.548,00	3	0,00%	0	0,00%	4.644,00	0,00%
402	MILINKOVIĆ ANA	1.548,00	3	0,00%	0	0,00%	4.644,00	0,00%
403	MILOŠEVIĆ VLADAN	1.548,00	0	0,00%	3	0,00%	4.644,00	0,00%
404	MITROVIĆ VOJIN	1.548,00	0	0,00%	3	0,00%	4.644,00	0,00%
405	MLADENOVIĆ VLADIMIR	1.548,00	3	0,00%	0	0,00%	4.644,00	0,00%
406	NIKOLIĆ PREDRAG	1.548,00	3	0,00%	0	0,00%	4.644,00	0,00%
407	PECIĆ DJORDJE	1.548,00	0	0,00%	3	0,00%	4.644,00	0,00%
408	PIŠPEK STIPAN	1.548,00	0	0,00%	3	0,00%	4.644,00	0,00%
409	PLESKONJIĆ MILAN	1.548,00	0	0,00%	3	0,00%	4.644,00	0,00%
410	POPOVIĆ RAJNA	1.548,00	3	0,00%	0	0,00%	4.644,00	0,00%
411	PUZOVIĆ VITOMIR	1.548,00	0	0,00%	3	0,00%	4.644,00	0,00%
412	RAIČ HORVAT KATARINA	1.548,00	0	0,00%	3	0,00%	4.644,00	0,00%
413	RAUKOVIĆ NEDJELJKA	1.548,00	0	0,00%	3	0,00%	4.644,00	0,00%
414	RISTIĆ IVICA	1.548,00	3	0,00%	0	0,00%	4.644,00	0,00%
415	ROKNIĆ MARA	1.548,00	0	0,00%	3	0,00%	4.644,00	0,00%
416	ROSIĆ UNA	1.548,00	0	0,00%	3	0,00%	4.644,00	0,00%
417	ŠATLAN DRAGAN	1.548,00	3	0,00%	0	0,00%	4.644,00	0,00%
418	STEPANOVIĆ SRĐAN	1.548,00	0	0,00%	3	0,00%	4.644,00	0,00%
419	STEVANOVIĆ NEVENKA	1.548,00	0	0,00%	3	0,00%	4.644,00	0,00%
420	STEVANOVIĆ SNEŽANA	1.548,00	0	0,00%	3	0,00%	4.644,00	0,00%
421	STOJANOVIĆ VASA	1.548,00	0	0,00%	3	0,00%	4.644,00	0,00%
422	ŠUNJKA NIKO	1.548,00	0	0,00%	3	0,00%	4.644,00	0,00%
423	TRAJKOVIĆ ŽIVKO	1.548,00	0	0,00%	3	0,00%	4.644,00	0,00%
424	VASOVIĆ MILENKO	1.548,00	3	0,00%	0	0,00%	4.644,00	0,00%
425	VEZMAR MILAN	1.548,00	0	0,00%	3	0,00%	4.644,00	0,00%
426	VIŠEKRUNA OLIVERA	1.548,00	0	0,00%	3	0,00%	4.644,00	0,00%
427	AČIMOVIĆ ALEKSANDAR	1.548,00	0	0,00%	2	0,00%	3.096,00	0,00%
428	ALEKSENDRIĆ DRAGAN	1.548,00	0	0,00%	2	0,00%	3.096,00	0,00%
429	ARMACKI RADICA	1.548,00	0	0,00%	2	0,00%	3.096,00	0,00%
430	ARSIĆ MAJA	1.548,00	0	0,00%	2	0,00%	3.096,00	0,00%
431	ARSIĆ SLAVIŠA	1.548,00	0	0,00%	2	0,00%	3.096,00	0,00%
432	BAKOŠ FRANJA	1.548,00	0	0,00%	2	0,00%	3.096,00	0,00%

r.br.	Prezime i ime/Naziv	Knjigovodstvena vrednost	Broj običnih akcija	Učešće	Broj preferencijalnih akcija	Učešće	Kapital	Učešće
433	BALJAK DEJAN	1.548,00	0	0,00%	2	0,00%	3.096,00	0,00%
434	BALOVIĆ PETAR	1.548,00	0	0,00%	2	0,00%	3.096,00	0,00%
435	BALOVIĆ SLOBODAN	1.548,00	0	0,00%	2	0,00%	3.096,00	0,00%
436	BLAGOJEVIĆ MILA	1.548,00	0	0,00%	2	0,00%	3.096,00	0,00%
437	BLAGOJEVIĆ NATAŠA	1.548,00	2	0,00%	0	0,00%	3.096,00	0,00%
438	BOŽIĆ DRAGOMIR	1.548,00	0	0,00%	2	0,00%	3.096,00	0,00%
439	ČIRIĆ VLADIMIR	1.548,00	2	0,00%	0	0,00%	3.096,00	0,00%
440	ČOLIĆ JOVANKA	1.548,00	0	0,00%	2	0,00%	3.096,00	0,00%
441	DEDOVIĆ BOGIĆ	1.548,00	0	0,00%	2	0,00%	3.096,00	0,00%
442	DRAGANIĆ NATAŠA	1.548,00	0	0,00%	2	0,00%	3.096,00	0,00%
443	ĐUKIĆ BUKUMIROVIĆ MARINA	1.548,00	0	0,00%	2	0,00%	3.096,00	0,00%
444	ĐUMIĆ VESNA	1.548,00	0	0,00%	2	0,00%	3.096,00	0,00%
445	FILIPOVIĆ IVAN	1.548,00	0	0,00%	2	0,00%	3.096,00	0,00%
446	FILIPOVIĆ RUŽICA	1.548,00	0	0,00%	2	0,00%	3.096,00	0,00%
447	FILIPOVIĆ VLADIMIR	1.548,00	0	0,00%	2	0,00%	3.096,00	0,00%
448	FILIPOVIĆ ZINA	1.548,00	0	0,00%	2	0,00%	3.096,00	0,00%
449	GAKOVIĆ NENAD	1.548,00	2	0,00%	0	0,00%	3.096,00	0,00%
450	GAVRILOVIĆ DEJAN	1.548,00	0	0,00%	2	0,00%	3.096,00	0,00%
451	GMITROVIĆ ŽARKO	1.548,00	0	0,00%	2	0,00%	3.096,00	0,00%
452	GOŠIĆ ŽELJKO	1.548,00	2	0,00%	0	0,00%	3.096,00	0,00%
453	GRUJO DUŠAN	1.548,00	0	0,00%	2	0,00%	3.096,00	0,00%
454	GVOZDENOVIĆ SNEŽANA	1.548,00	0	0,00%	2	0,00%	3.096,00	0,00%
455	ILIĆ DRAGOLJUB	1.548,00	0	0,00%	2	0,00%	3.096,00	0,00%
456	JARIĆ MARKO	1.548,00	2	0,00%	0	0,00%	3.096,00	0,00%
457	JAŠOVIĆ GORAN	1.548,00	0	0,00%	2	0,00%	3.096,00	0,00%
458	JELIĆ-JEVTIĆ VOJISLAVA	1.548,00	0	0,00%	2	0,00%	3.096,00	0,00%
459	JEREMIĆ MIRA	1.548,00	0	0,00%	2	0,00%	3.096,00	0,00%
460	JEVTOVIĆ MILOJE	1.548,00	0	0,00%	2	0,00%	3.096,00	0,00%
461	JOVANOVIĆ MIOMIR	1.548,00	0	0,00%	2	0,00%	3.096,00	0,00%
462	JOVETIĆ ALEKSANDAR	1.548,00	0	0,00%	2	0,00%	3.096,00	0,00%
463	KARAULIĆ ZORAN	1.548,00	0	0,00%	2	0,00%	3.096,00	0,00%
464	KERKEZ BRANISLAVA	1.548,00	0	0,00%	2	0,00%	3.096,00	0,00%
465	KOVAČ JOŽEF	1.548,00	0	0,00%	2	0,00%	3.096,00	0,00%
466	KRAGOVIĆ SPASOJE	1.548,00	0	0,00%	2	0,00%	3.096,00	0,00%
467	KRSTIĆ GRADIMIR	1.548,00	0	0,00%	2	0,00%	3.096,00	0,00%
468	LAKIĆ SLADANA	1.548,00	0	0,00%	2	0,00%	3.096,00	0,00%
469	LANIŠTANIN LALA	1.548,00	0	0,00%	2	0,00%	3.096,00	0,00%
470	LAZAREVIĆ VESELIN	1.548,00	0	0,00%	2	0,00%	3.096,00	0,00%
471	LUČIĆ GORAN	1.548,00	0	0,00%	2	0,00%	3.096,00	0,00%
472	MALOVIĆ MILIJANA	1.548,00	0	0,00%	2	0,00%	3.096,00	0,00%
473	MARIĆ JOVANKA	1.548,00	0	0,00%	2	0,00%	3.096,00	0,00%
474	MARIĆ RADIŠA	1.548,00	0	0,00%	2	0,00%	3.096,00	0,00%
475	MARIJANOVIĆ SANJA	1.548,00	0	0,00%	2	0,00%	3.096,00	0,00%
476	MARJANOVIĆ DANIJELA	1.548,00	0	0,00%	2	0,00%	3.096,00	0,00%
477	MARJANOVIĆ GORAN	1.548,00	0	0,00%	2	0,00%	3.096,00	0,00%
478	MARKOVIĆ ZVEZDANA	1.548,00	0	0,00%	2	0,00%	3.096,00	0,00%

r.br.	Prezime i ime/Naziv	Knjigovodstvena vrednost	Broj običnih akcija	Učešće	Broj preferencijalnih akcija	Učešće	Kapital	Učešće
479	MATIĆ SLOBODANKA	1.548,00	0	0,00%	2	0,00%	3.096,00	0,00%
480	MATIJEVIĆ ANDREA	1.548,00	0	0,00%	2	0,00%	3.096,00	0,00%
481	MILANOVIĆ GORDANA	1.548,00	0	0,00%	2	0,00%	3.096,00	0,00%
482	MILENKOVIĆ MILAN	1.548,00	2	0,00%	0	0,00%	3.096,00	0,00%
483	MILENKOVIĆ MIRJANA	1.548,00	0	0,00%	2	0,00%	3.096,00	0,00%
484	MILENTIJEVIĆ MIRJANA	1.548,00	0	0,00%	2	0,00%	3.096,00	0,00%
485	MILIĆEVIĆ VESNA	1.548,00	0	0,00%	2	0,00%	3.096,00	0,00%
486	MILOVANOVIĆ RADOŠ	1.548,00	0	0,00%	2	0,00%	3.096,00	0,00%
487	MITIĆ ZLATKO	1.548,00	0	0,00%	2	0,00%	3.096,00	0,00%
488	MITROVIĆ MILOVAN	1.548,00	0	0,00%	2	0,00%	3.096,00	0,00%
489	NIKODIJEVIĆ MIROLJUB	1.548,00	0	0,00%	2	0,00%	3.096,00	0,00%
490	NIKOLIĆ ČEDOMIR	1.548,00	0	0,00%	2	0,00%	3.096,00	0,00%
491	OBREMSKI KAZIMIR	1.548,00	0	0,00%	2	0,00%	3.096,00	0,00%
492	OLUJIĆ IVANA	1.548,00	0	0,00%	2	0,00%	3.096,00	0,00%
493	PANTELIĆ ZORAN	1.548,00	0	0,00%	2	0,00%	3.096,00	0,00%
494	PAPIĆ JOVANKA	1.548,00	0	0,00%	2	0,00%	3.096,00	0,00%
495	PAPIĆ STANA	1.548,00	0	0,00%	2	0,00%	3.096,00	0,00%
496	PAVLOVIĆ DRAGAN	1.548,00	0	0,00%	2	0,00%	3.096,00	0,00%
497	PEJOVIĆ SLAVIŠA	1.548,00	0	0,00%	2	0,00%	3.096,00	0,00%
498	PERUNOVIĆ MILOJKO	1.548,00	0	0,00%	2	0,00%	3.096,00	0,00%
499	PEŠUT MILAN	1.548,00	0	0,00%	2	0,00%	3.096,00	0,00%
500	PETROVIĆ MILIVOJE	1.548,00	0	0,00%	2	0,00%	3.096,00	0,00%
501	PETROVIĆ MIRJANA	1.548,00	0	0,00%	2	0,00%	3.096,00	0,00%
502	PETROVIĆ SUNČICA	1.548,00	0	0,00%	2	0,00%	3.096,00	0,00%
503	PLAVŠIĆ MARIJANA	1.548,00	0	0,00%	2	0,00%	3.096,00	0,00%
504	POLIĆ MILOŠ	1.548,00	0	0,00%	2	0,00%	3.096,00	0,00%
505	POPOV ALEKSANDAR	1.548,00	0	0,00%	2	0,00%	3.096,00	0,00%
506	POPOV ALEKSANDAR	1.548,00	0	0,00%	2	0,00%	3.096,00	0,00%
507	POPOVIĆ BILJANA	1.548,00	0	0,00%	2	0,00%	3.096,00	0,00%
508	POPOVIĆ MILOVAN	1.548,00	0	0,00%	2	0,00%	3.096,00	0,00%
509	RADANČEVIĆ MILAN	1.548,00	0	0,00%	2	0,00%	3.096,00	0,00%
510	RADONJIĆ JOVAN	1.548,00	0	0,00%	2	0,00%	3.096,00	0,00%
511	RANKOVIĆ DRAGICA	1.548,00	0	0,00%	2	0,00%	3.096,00	0,00%
512	RANKOVIĆ MILOVAN	1.548,00	0	0,00%	2	0,00%	3.096,00	0,00%
513	RAŠIĆ LUKA	1.548,00	0	0,00%	2	0,00%	3.096,00	0,00%
514	RAŠIĆ PETAR	1.548,00	0	0,00%	2	0,00%	3.096,00	0,00%
515	RATKOVIĆ DUŠAN	1.548,00	0	0,00%	2	0,00%	3.096,00	0,00%
516	RELJIĆ MILOMIRKA	1.548,00	0	0,00%	2	0,00%	3.096,00	0,00%
517	RISTIĆ BILJANA	1.548,00	0	0,00%	2	0,00%	3.096,00	0,00%
518	RISTIĆ MILEVA	1.548,00	0	0,00%	2	0,00%	3.096,00	0,00%
519	SEKULIĆ MOMIR	1.548,00	0	0,00%	2	0,00%	3.096,00	0,00%
520	SEKULIĆ VLADAN	1.548,00	0	0,00%	2	0,00%	3.096,00	0,00%
521	SIROTANOVIĆ MILOŠ	1.548,00	0	0,00%	2	0,00%	3.096,00	0,00%
522	SPASIĆ SANJA	1.548,00	0	0,00%	2	0,00%	3.096,00	0,00%
523	STANKOVIĆ LJUBIŠA	1.548,00	0	0,00%	2	0,00%	3.096,00	0,00%
524	STANUŠIĆ JASMINA	1.548,00	0	0,00%	2	0,00%	3.096,00	0,00%

r.br.	Prezime i ime/Naziv	Knjigovodstvena vrednost	Broj običnih akcija	Učešće	Broj preferencijalnih akcija	Učešće	Kapital	Učešće
525	STOJANOVIĆ RADOSAV	1.548,00	0	0,00%	2	0,00%	3.096,00	0,00%
526	STOKKOVIĆ ĐORĐE	1.548,00	0	0,00%	2	0,00%	3.096,00	0,00%
527	TABAKOVIĆ DRAGAN	1.548,00	0	0,00%	2	0,00%	3.096,00	0,00%
528	UJFALUŠI ROBERT	1.548,00	0	0,00%	2	0,00%	3.096,00	0,00%
529	VASIĆ MIROSLAVA	1.548,00	0	0,00%	2	0,00%	3.096,00	0,00%
530	VASOVIĆ MILOŠ	1.548,00	0	0,00%	2	0,00%	3.096,00	0,00%
531	VIDIĆ GORICA	1.548,00	0	0,00%	2	0,00%	3.096,00	0,00%
532	VIDULOVIĆ MILOŠ	1.548,00	0	0,00%	2	0,00%	3.096,00	0,00%
533	VIDULOVIĆ SANJA	1.548,00	0	0,00%	2	0,00%	3.096,00	0,00%
534	VOJKOVIĆ MIOMIR	1.548,00	0	0,00%	2	0,00%	3.096,00	0,00%
535	VOLIĆ VESELINKA	1.548,00	0	0,00%	2	0,00%	3.096,00	0,00%
536	VUJOVIĆ JUGOSLAV	1.548,00	0	0,00%	2	0,00%	3.096,00	0,00%
537	ŽIVANOVIĆ LJILJANA	1.548,00	0	0,00%	2	0,00%	3.096,00	0,00%
538	ZLATKOVIĆ NEBOJŠA	1.548,00	0	0,00%	2	0,00%	3.096,00	0,00%
539	ZRNIĆ STEVA	1.548,00	0	0,00%	2	0,00%	3.096,00	0,00%
540	AKSENTIJEVIĆ LJILJANA	1.548,00	1	0,00%	0	0,00%	1.548,00	0,00%
541	ALEKSIĆ MILOSAV	1.548,00	0	0,00%	1	0,00%	1.548,00	0,00%
542	APOSTOLOVIĆ JELENA	1.548,00	0	0,00%	1	0,00%	1.548,00	0,00%
543	APOSTOLOVIĆ SERGIJE	1.548,00	0	0,00%	1	0,00%	1.548,00	0,00%
544	BAŠOVIĆ TANJA	1.548,00	0	0,00%	1	0,00%	1.548,00	0,00%
545	BLITVA DESA	1.548,00	0	0,00%	1	0,00%	1.548,00	0,00%
546	BOŽIĆ MILICA	1.548,00	0	0,00%	1	0,00%	1.548,00	0,00%
547	BOŽOVIĆ DARINKA	1.548,00	0	0,00%	1	0,00%	1.548,00	0,00%
548	BRČIN DRAGUTIN	1.548,00	0	0,00%	1	0,00%	1.548,00	0,00%
549	DROBNJAK SVETLANA	1.548,00	0	0,00%	1	0,00%	1.548,00	0,00%
550	ĐURIĆ GINA	1.548,00	0	0,00%	1	0,00%	1.548,00	0,00%
551	ĐURIĆ MILA	1.548,00	0	0,00%	1	0,00%	1.548,00	0,00%
552	GLIŠIĆ GARAŠANIN MILUTIN	1.548,00	0	0,00%	1	0,00%	1.548,00	0,00%
553	GMTROVIĆ PREDRAG	1.548,00	0	0,00%	1	0,00%	1.548,00	0,00%
554	GRUJO JELENA	1.548,00	0	0,00%	1	0,00%	1.548,00	0,00%
555	IGNJATOVIĆ GORAN	1.548,00	1	0,00%	0	0,00%	1.548,00	0,00%
556	ILIĆ IVAN	1.548,00	0	0,00%	1	0,00%	1.548,00	0,00%
557	JAČINAC DEJAN	1.548,00	0	0,00%	1	0,00%	1.548,00	0,00%
558	JAKOVLJEVIĆ EMILIJA	1.548,00	0	0,00%	1	0,00%	1.548,00	0,00%
559	JAKOVLJEVIĆ MLADENKA	1.548,00	0	0,00%	1	0,00%	1.548,00	0,00%
560	JELISAVČIĆ DRAGAN	1.548,00	0	0,00%	1	0,00%	1.548,00	0,00%
561	JELISAVČIĆ LJILJANA	1.548,00	0	0,00%	1	0,00%	1.548,00	0,00%
562	JEMOVIĆ RODOLJUB	1.548,00	0	0,00%	1	0,00%	1.548,00	0,00%
563	JOVANOVIĆ SLOBODAN	1.548,00	0	0,00%	1	0,00%	1.548,00	0,00%
564	KAPIDŽIĆ TUFO	1.548,00	0	0,00%	1	0,00%	1.548,00	0,00%
565	KILIBARDA BILJANA	1.548,00	0	0,00%	1	0,00%	1.548,00	0,00%
566	KOŠTIĆ DRAGAN	1.548,00	0	0,00%	1	0,00%	1.548,00	0,00%
567	KOVAČ MIHAJLO	1.548,00	0	0,00%	1	0,00%	1.548,00	0,00%
568	LAKOVIĆ SVETOZAR	1.548,00	0	0,00%	1	0,00%	1.548,00	0,00%
569	LAZIĆ VESNA	1.548,00	0	0,00%	1	0,00%	1.548,00	0,00%
570	LUKAČ IVANA	1.548,00	0	0,00%	1	0,00%	1.548,00	0,00%

r.br.	Prezime i ime/Naziv	Knjigovodstvena vrednost	Broj običnih akcija	Učešće	Broj preferencijalnih akcija	Učešće	Kapital	Učešće
571	MALIŠIĆ GORAN	1.548,00	0	0,00%	1	0,00%	1.548,00	0,00%
572	MARINKOVIĆ BILJANA	1.548,00	0	0,00%	1	0,00%	1.548,00	0,00%
573	MILADINOVIĆ LJUBA	1.548,00	0	0,00%	1	0,00%	1.548,00	0,00%
574	MILOVANOVIĆ DRAGICA	1.548,00	0	0,00%	1	0,00%	1.548,00	0,00%
575	MILUTINOVIĆ PREDRAG	1.548,00	0	0,00%	1	0,00%	1.548,00	0,00%
576	MUDRIĆ ĐURO	1.548,00	0	0,00%	1	0,00%	1.548,00	0,00%
577	NEDELJKOVIĆ TIJANA	1.548,00	0	0,00%	1	0,00%	1.548,00	0,00%
578	NOKIĆ NEVENKA	1.548,00	0	0,00%	1	0,00%	1.548,00	0,00%
579	NOKIĆ RASIM	1.548,00	0	0,00%	1	0,00%	1.548,00	0,00%
580	PENJIŠEVIĆ MILICA	1.548,00	0	0,00%	1	0,00%	1.548,00	0,00%
581	PEŠIĆ MILJAN	1.548,00	0	0,00%	1	0,00%	1.548,00	0,00%
582	PETROVIĆ MILOŠ	1.548,00	0	0,00%	1	0,00%	1.548,00	0,00%
583	PETROVIĆ VESNA	1.548,00	0	0,00%	1	0,00%	1.548,00	0,00%
584	RADISAVLJEVIĆ DUŠAN	1.548,00	0	0,00%	1	0,00%	1.548,00	0,00%
585	RINČIĆ BRATISLAV	1.548,00	0	0,00%	1	0,00%	1.548,00	0,00%
586	SEKULOVIĆ RADICA	1.548,00	0	0,00%	1	0,00%	1.548,00	0,00%
587	SITARICA VESNA	1.548,00	0	0,00%	1	0,00%	1.548,00	0,00%
588	SREDOJEVIĆ MILAN	1.548,00	0	0,00%	1	0,00%	1.548,00	0,00%
589	STAMENKOVIĆ MARINA	1.548,00	0	0,00%	1	0,00%	1.548,00	0,00%
590	STAMENKOVIĆ MILOŠ	1.548,00	0	0,00%	1	0,00%	1.548,00	0,00%
591	STANKOVIĆ LJUBOMIR	1.548,00	1	0,00%	0	0,00%	1.548,00	0,00%
592	STANOJEVIĆ MIRJANA	1.548,00	0	0,00%	1	0,00%	1.548,00	0,00%
593	STANUŠIĆ MILAN	1.548,00	0	0,00%	1	0,00%	1.548,00	0,00%
594	STEVANOVIĆ ANA	1.548,00	0	0,00%	1	0,00%	1.548,00	0,00%
595	STOJANOVIĆ ŽIVORAD	1.548,00	0	0,00%	1	0,00%	1.548,00	0,00%
596	STOJKOVIĆ DRAGAN	1.548,00	0	0,00%	1	0,00%	1.548,00	0,00%
597	TEŠIĆ RADOMIR	1.548,00	0	0,00%	1	0,00%	1.548,00	0,00%
598	UBAVČIĆ VASA	1.548,00	0	0,00%	1	0,00%	1.548,00	0,00%
599	VOJKOVIĆ LJUBICA	1.548,00	0	0,00%	1	0,00%	1.548,00	0,00%
600	VORKAPIĆ MILAN	1.548,00	0	0,00%	1	0,00%	1.548,00	0,00%
<b>UKUPNO:</b>			<b>314.550</b>	<b>100,00%</b>	<b>100.000</b>	<b>100,00%</b>	<b>641.723.400,00</b>	<b>100,00%</b>



## Bitni događaji u izveštajnom periodu 01.01.-30.06.2013.godine

### 1) Doneta Odluka o raspodeli dobiti i povećanju kapitala Društva

Vrednost kapitala po finansijskim izveštajima za 2012.godinu iznosi 551.766.050,00 dinara, od čega je akcijski kapital koji se odnosi na obične akcije na dan 31.12.2012.godine iznosi 418.666.050,00 dinara, a akcijski kapital koji se odnosi na preferencijalne akcije na dan 31.12.2012.godine iznosi 133.100.000,00 dinara.

Skupština Društva je dana 19.04.2013.godine donela Odluku o raspodeli dobiti i povećanju kapitala Društva.

Neraspoređena dobit Društva u iznosu od 149.874.060,67 RSD od čega neraspoređena dobit iz ranijih godina iznosi 69.052.236,75 RSD i neraspoređena dobit za 2012. godinu u iznosu od 80.821.823,92 RSD, raspoređena je se na sledeći način:

1. Isplata dividende vlasnicima preferencijalnih akcija za 2012.godinu u iznosu od rsd 14.973.750,00, a prema Odluci o distribuciji javnom ponudom preferencijalnih akcija XV emisije radi povećanja osnovnog kapitala od 22.11.2006.godine.

2. Za povećanje osnovnog kapitala Društva u iznosu od 89.957.350,00 RSD i to:

a) Za povećanje nominalne vrednosti običnih akcija u iznosu od 68.257.350,00 RSD

b) Za povećanje nominalne vrednosti preferencijalnih akcija u iznosu od 21.700.000,00 RSD

Nakon izvršene promene POVEĆANJA osnovnog uloga Društva, osnovni kapital iznosi 641.723.400,00 dinara i to:

- **314.550** običnih akcija pojedinačne nominalne vrednosti 1.548,00 dinara po akciji,
- **100.000** preferencijalnih akcija pojedinačne nominalne vrednosti od 1.548,00 dinara.

### 2) Podnet zahtev za proširenje delatnosti osiguranja

Akcionarsko društvo za osiguranje "AMS Osiguranje" Beograd, uputilo je Narodnoj banci Srbije, dana 14.06.2013.godine zahtev za promenu dozvole za obavljanje poslova osiguranja, tačnije radi obavljanja svih vrsta neživotnih osiguranja a posebno imajući u vidu da Društvo ispunjava uslov u pogledu visine osnovnog kapitala, organizacione i kadrovske osposobljenosti.

Uz zahtev je dostavljena sva potrebna dokumentacija i dokazi regulisani odredbama Zakona o osiguranju i Odluke NBS.

Inače, Društvo već posluje na tržištu osiguranja u segmentima grupe proizvoda (osiguranje od posledica nezgode, dobrovoljno zdravstveno osiguranje, osiguranje motornih vozila- autoodgovornost i kasko), što znači da će Društvo po dobijanju saglasnosti za proširenje delatnosti obavljati poslove svih vrsta neživotnih osiguranja i upotpuniti svoju ponudu sa imovinskim osiguranjem.

## Prikaz razvoja i rezultata poslovanja Društva u 2013. godini

### Rezultati poslovanja u delatnosti osiguranja u 2013. godini

#### Broj zaključenih ugovora o osiguranju

R.b.	Opis	2011	2012	2013	Indeks (5:3)	Indeks (5:4)
1	2	3	4	5	6	7
1	Osiguranje auto odgovornosti - Godišnje	119.543	136.321	85.156	0,71	0,62
2	Osiguranje auto odgovornosti - Kratkoročno	6.249	4.839	2.566	0,41	0,53
3	Granično osiguranje	2.517	407	185	0,07	0,45
4	UKUPNO (1+2+3)	128.309	141.567	87.907	0,69	0,62
5	Osiguranje putnika u javnom prevozu Od posledica nesrećnog slučaja	487	576	399	0,82	0,69
6	Auto kasko	8.059	7.430	3.618	0,45	0,49
7	Delimični auto kasko	4.170	3.879	1.935	0,46	0,50
8	Osiguranje putnika od posledica Nesrećnog slučaja - auto nezgoda	10.456	5.249	4.471	0,43	0,85
9	Polise imovinskih osiguranja	0	0	0	0,00	0,00
10	Polise osiguranja lica od posledica Nesrećnog slučaja	113	239	118	1,04	0,49
11	Polise putnog osiguranja	13.877	13.362	5.464	0,39	0,41
12	UKUPNO (5+6+7+8+9+10+11)	37.162	30.735	16.005	0,43	0,52
13	SVEGA (4+12)	165.471	172.302	103.912	0,63	0,60
14	Međunarodne zelene karte osiguranja	26.689	21.827	13.118	0,49	0,60

#### Rezultati iz poslova osiguranja

Ostvareni prihodi od zaključenih premija osiguranja u prvoj polovini 2013. godine iznose 888.929.267,78 Dinara po svim vrstama osiguranja i 26.658.370,00 Dinara po osnovu zelene karte, a struktura zaključnih premija osiguranja prvoj polovini 2013. godine je sledeća:

Opis	Premija	Preventiva	Tehnička premija	Režijski dodatak
Prihodi od premija osiguranja nezgode i dobrovoljnog zdravstvenog osiguranja	24.470.399,41	611.760,04	15.258.401,36	8.600.238,01
Prihodi po osnovu osiguranja motornih vozila (kasko), šinskih vozila (kasko) i obavezno osiguranje od odgovornosti u saobraćaju	864.458.868,37	15.617.953,76	671.872.993,60	176.967.921,01
Prihodi od premija osiguranja, saosiguranja i reosiguranja neživotnih osiguranja	888.929.267,78	16.229.713,80	687.131.394,96	185.568.159,02

**Ukupni rashodi Društva na dan 30.06.2013.god**

u 000 dinara

Red.br.	opis	iznos
1	Uprava	89.964.097,36
2	Pribava	323.803.371,10
3	Troškovi izviđaja, procene, likvidacije i isplate šteta	62.033.964,23
4	Deponovanje i ulaganje sredstava osiguranja	22.696.498,66
<b>Ukupno:</b>		<b>498.497.931,35</b>

**Tehničke rezerve**

Opis	31.12.12	30.06.2013
Rezerve za izravnjanje rizika	229.347.524,00	229.347.524,00
Ukupna prenosna premija	813.226.492,34	905.644.617,73
Rezervisane štete (nastale+rezervisane) (Agod+rezervisanje) Ktroš	714.837.640,05	740.679.373,79
<b>Ukupno</b>	<b>1.757.411.656,39</b>	<b>1.875.671.515,52</b>

Tehničke rezerve Društva čine sredstva prenosnih premija, deo tehničke premije za isplatu nastalih neisplaćenih obaveza (rezervisane štete) i rezerve za izravnjanje rizika.

**Prenosna premija**

Opis	Početno stanje- 01.01.2013.	Povećanje u toku perioda	Stanje na 30.06.2013.
Prenosna premija	813.226.492,34	92.418.125,39	905.644.617,73

Prenosna premija je obračunata od ukupne premije u skladu sa Pravilnikom o formiranju i načinu obračunavanja i visini prenosnih premija. Razgraničenje je izvršeno po vrstama osiguranja, srazmerno trajanju ugovora o osiguranju, za pokriće obaveza koje nastaju u narednom obračunskom periodu s tačnim vremenskim razgraničenjem za svaki ugovor o osiguranju (pro rata temporis). Osnovica i način obračuna prenosnih premija u skladu je sa Zakonom i odlukom Narodne banke Srbije kojom su uređeni bliži kriterijumi i način obračunavanja prenosnih premija.

**Maksimalni samoprdržaj**

Odluku o kriterijumima, načinu utvrđivanja, tabeli maksimalnog samoprdržaja i ukupnom samoprdržaju Društva doneo je Upravni odbor Društva na 66 sednici od 26.04.2007.godine, a poslednja izmena i dopuna tabele maksimalnog samoprdržaja doneta je na 98. sednici održanoj

11.12.2009. godine. Navedena tabela maksimalnog samoprizržaja nije imala vremensko ograničenje te se sa njenom primenom nastavilo i u 2011, 2012 i 2013.godini. tabela maksimalnog samoprizržaja je utvrđena u skladu sa kriterijumima iz navedene Odluke, odnosno u skladu sa pravilima aktuarske struke i struke osiguranja.

Šif. VO	Vrsta osiguranja	Iznos u evrima
1	Osiguranje od posledica nezgode	30.000
2	Dobrovoljno zdravstveno osiguranje	50.000
3	Osiguranje motornih vozila-kasko	130.000
4	Osiguranje šinskih vozila-kasko	100.000
10	Osiguranje od odgovornosti zbog upotrebe motornih vozila	600.000
11	Osiguranje od odgovornosti zbog upotrebe vazduhoplova	600.000
12	Osiguranje od odgovornosti zbog upotrebe plovних objekata	200.000

### Merodavni tehnički rezultat

Društvo je u prvoj polovini 2013.godine ostvarilo sledeće bruto merodavne tehničke rezultate:

Šif.VO	Vrsta osiguranja	Merodavni tehnički rezultat				
		2013.	2012	2011	2010	2003-2012
01	Osiguranje od posledica nezgode	2,61	1,29	0,67	0,73	0,57
02	Dobrovoljno zdravstveno osiguranje	2,93	0,8	0,65	1,11	0,45
03	Osiguranje motornih vozila	0,85	0,8	0,92	1,02	1,41
10	Osiguranje od odgovornosti zbog upotrebe motornih vozila	0,48	0,44	0,61	0,76	0,62

### Rezervisane štete

Шифра врсте осигурања	Врста осигурања	Резервисане настале пријављене а нерешене штете				Износ резервисаних насталих непријављених штета	Коефицијент за резервацију трошкова у вези са решавањем штете (тачка 13. ове одлуке) 2012	Укупно резервисане штете	Укупно резервисане настале пријављене а нерешене штете	Укупно резервисане настале непријављене штете
		Укупно број	Од тога број ретних штета	Укупно износ	Од тога износ ретних штета					
		1	2	3	4					
01	Осигурање од последица незгоде	22	0	8.155.428,75	0,00	4.088.560,91	1,181352189	14.464.463,98	9.634.433,61	4.830.030,37
02	Здравствено осигурање	52	0	1.127.300,00	0,00	2.260.896,38	1,181352189	4.002.653,21	1.331.738,32	2.670.914,88
03	Осигурање моторних возила	486	0	40.802.899,50	0,00	25.673.934,20	1,181352189	78.532.553,01	48.202.594,64	30.329.958,37
04	Осигурање шинских возила									
05	Осигурање ваздухоплова									
06	Осигурање пловних објеката									

07	Осигурање робе у превозу									
08	Осигурање имовине од пожара и других опасности									
09	Остала осигурања имовине	1	0	6.000.000,00	0,00	176.997,68	1,181.352,189	7.297.209,73	7.088.113,13	209.096,59
10	Осигурање од одговорности због употребе моторних возила	852	25	388.196.660,11	44.847.782,58	150.493.241,00	1,181.352,189	636.382.493,87	458.596.974,18	177.785.519,69
11	Осигурање од одговорности због употребе ваздухоплова									
12	Осигурање од одговорности због употребе пловних објеката									
13	Осигурање од опште одговорности									
14	Осигурање кредита									
15	Осигурање јемства									
16	Осигурање финансијских губитака									
17	Осигурање трошкова правне заштите									
18	Осигурање помоћи на путовању									
19	Друге врсте неживотних осигурања									
20	Осигурање живота									
21	Рентно осигурање									
22	Допунско осигурање уз осигурање живота									
23	Добровољно пензијско осигурање									
24	Друге врсте животних осигурања									
I. УКУПНО ЖИВОТНА ОСИГУРАЊА (од 20 до 24)										
II. УКУПНО НЕЖИВОТНА ОСИГУРАЊА (од 1 до 19)		1.413	25	444.282.288,36	44.847.782,58	182.693.630,16	XXXXX	740.679.373,79	524.853.853,89	215.825.519,90
УКУПНО (I+II)		1.413	25	444.282.288,36	44.847.782,58	182.693.630,16	XXXXX	740.679.373,79	524.853.853,89	215.825.519,90

Укупно резервисане штете са трошковима износе 740.679.373,79 динара, од тога укупно резервисане настале пријављене а нерешене штете износе 524.853.853,89 динара, а укупно резервисане настале непријављене штете износе 215.825.519,90 динара.

## Primena uslova i tarifa

Kod zaključivanja ugovora o osiguranju Društvo je primenjivalo važeće uslove i tarife u skladu sa zakonskim propisima i poslovnim aktima Društva.

Nadzorni odbor Društva doneo je Odluku o izmenama i dopunama tarifa premije za osiguranje od posledica nesrećnog slučaja-nezgode br.01-257 od 09.05.2013.god., kojom je izvršena izmena kod tarife 8 obavezno osiguranje putnika u javnom saobraćaju od posledica nesrećnog slučaja (nezgoda).

## Izvršenje obaveza po odštetnim zahtevima

Po podnetim odštetnim zahtevima u toku godine i prenetim iz prethodne godine, Društvo je sa visokom ažurnošću rešavalo odštetne zahteve, a isplata je vršena istog ili narednog dana od dana utvrđivanja visine naknade po odštetnom zahtevu.

**Broj i iznos rešenih šteta (redovne i u sporu) po vrstama osiguranja (bez renti) za period 01.01.2013-30.06.2013. godine**

Šif.VO	Tip štete		Ukupno
01	Redovne	broj	37
		iznos	18.787.775
	Sudske	broj	2
		iznos	161.550
	Ukupno	broj	39
		iznos	18.949.325
02	Redovne	broj	106
		iznos	15.339.207
	Sudske	broj	0
		iznos	0
	Ukupno	broj	106
		iznos	15.339.207
03	Redovne	broj	1.532
		iznos	80.313.147
	Sudske	broj	1
		iznos	1.288.083
	Ukupno	broj	1.533
		iznos	81.601.230
10	Redovne	broj	1.192
		iznos	154.285.895
	Sudske	broj	116
		iznos	38.470.407
	Ukupno	broj	1.308
		iznos	192.756.302

U periodu 01.01.-30.06.2013.godine, na nivou Društva je ukupno prijavljeno i reaktivirano 3.855 šteta (od toga 2 rente), što sa brojem rezervisanih šteta na dan 31.12.2012.godine čini ukupna broj od 5.023 šteta za rešavanje. Od ovog ukupnog broja rešeno je 3.610 šteta (od toga 624 odbijenih), što čini 71,87% rešenih šteta, preostali broj šteta od 1.413 je rezervisan na dan 30.06.2013. godine. Rast broja rezervisanih šteta je uslovljen rastom portfelja uz postojeće kapacitete u segmentu rešavanja šteta.

### **Zaštita portfelja osiguranja**

U cilju zaštite sopstvenog portfelja osiguranja i lakšeg pokrića šteta u slučaju nastanka većih rizika Društvo je reosiguralo viškove šteta po osnovu međunarodne zelene karte osiguranja od autoodgovornosti, dok je po ostalim osiguranjima preuzimalo rizike do visine samopridržaja u skladu sa poslovnim aktima Društva.

## Finansijsko poslovanje u prvoj polovini 2013. godine

Po osnovu usklađivanja vrednosti akcija ostvareni su prihodi u iznosu od 12.763.890,00 Dinara, prihodi po osnovu dividendi u iznosu 253,93 Dinara, dok su rashodi po osnovu usklađivanja vrednosti akcija iznosili 5.872.575,00 Dinara. Na osnovu prodaje akcija ostvaren je gubitak u iznosu od 11.923.095,00 Dinara, a dobiti po istom osnovu iznose 1.375.030,00 dinara. Rashodi po osnovu bankarskih i brokerskih provizija iznosili su 311.637,61 dinara. Nerealizovani gubici po osnovu hartija od vrednosti raspoloživih za prodaju na osnovu primene MRS 39 u 2012. godini bili su 40.104.259,00 Dinara, a na dan 30.06.2013. godine iznose 29.523.406,00 Dinara. Prihodi po osnovu usklađivanja vrednosti investicionih jedinica iznosili su 376,49 dinara, dok rashodi po istom osnovu iznose 276,49 Dinara.

Ostvareni prihodi od kamata po osnovu obveznica stare devizne štednje, korporativnih obveznica iznose 16.332.808,80 Dinara. Prihodi po osnovu pozitivnih kursnih razlika od sredstava plasiranih u obveznice iznose 1.073.992,49 Dinara, a rashodi po istom osnovu iznose 900.774,57 Dinara.

Prihodi od kamate po osnovu plasiranih sredstava u depozite kod banaka (po viđenju i oročene, dinarske i devizne) ostvareni su u iznosu od 41.178.861,40 Dinara. Prihodi od pozitivnih kursnih razlika na devizne depozite i sredstva na deviznim računima kod banaka iznose 73.302.998,63 Dinara, a rashodi po istom osnovu iznose od 21.752.928,67 Dinara.

Uložena sredstva u hartije od vrednosti koje su klasifikovane kao raspoložive za prodaju i za trgovanje na dan 30.06.2013. godine.

Emitent	Simbol	Tržišna vrednost akcija 30.06.2013.
Aerodrom Nikola Tesla Beograd a.d.	AERO	9.906.120,00
AIK banka ad Niš	AIKB	3.365.235,00
Autoventil a.d. Užice	AVEN	414.200,00
Bačka a.d. Sivac	BCKA	153.420,00
Betonjerka a.d. Aleksinac	BETA	600.768,00
Blagoje Kostić - Crni Marko	BLAG	1.181.100,00
Čačanska banka ad	CCNB	34.000,00
Dunav osiguranje a.d.o.	DNOS	13.154.600,00
Dunav RE	DNREM	3.883.000,00
Energoprojekt holding ad Beograd	ENHL	1.004.432,00
Globos osiguranje ad	GLOS	7.568,00
Ikarbus	IKRB	1.117.800,00
Invest- Import AD	INIM	264.600,00
Jedinstvo Sevojno	JESV	116.370,00
Komgrap - Holding korporacija	KMBG	160.550,00
Komercijalna banka ad Beograd	KMBN	637.200,00
Luka Dunav (Pančevo)	LKDN	697.000,00
Luka Leget ad Sremska Mitrovica	LKLG	1.244.100,00

Emitent	Simbol	Tržišna vrednost akcija 30.06.2013.
NIS AD Jugopetrol	NIIS	30.022.328,00
Preduzeće za puteve Valjevo a.d.	PPVA	112.700,00
Privredna banka ad Beograd	PRBN	33.120,00
Progres a.d. Beograd	PRGS	33.801,00
Putevi Požega ad	PUPO	678.240,00
PZP Beograd	PZPB	564.000,00
Sacen ad Novi Sad	SCEN	18.292.000,00
7 Juli, Beograd	SJLB	380.000,00
Takovo osiguranje a.d.o.	TKOSM	510.562,00
Telefonija a.d.	TLFN	43.020,00
Univerzal banka ad Beograd	UNBN	77.958,00
<b>UKUPNO</b>		<b>88.689.792,00</b>

DINARSKI PLASMANI			
		31.12.12	30.06.13
1	<b>UKUPNO</b>	694.708,18	36.557.645,43

DEVIZNI PLASMANI					
		31.12.12.		30.06.13	
		EUR	RSD	EUR	RSD
<b>UKUPNO</b>		<b>2.971.595,21</b>	<b>337.924.755,57</b>	<b>2.518.019,09</b>	<b>287.486.016,53</b>

*Srednji kurs evra na dan 30.06.2013. 114,1715 Dinara.*

Društvo će i u narednom periodu plasirati raspoloživa sredstva u skladu sa Zakonom o osiguranju i Odlukom Narodne banke Srbije o ograničenjima pojedinih oblika deponovanja i ulaganja tehničkih rezervi, uz poštovanje načela sigurnosti, likvidnosti i načela disperzije rizika, a sve u cilju očuvanja realne vrednosti imovine.



## Pokazatelji efikasnosti poslovanja

Porast ukupne premije osiguranja	Fakturisana premija u obr. periodu	=	888.929.267,78	=	131,80%
	Fakturisana premija u prethodnom obr. periodu		674.455.737,86		
Stepen realnosti obračuna prenosne premije u 2013	Prenosna premija na kraju obr.perioda	=	905.644.617,73	=	101,88%
	Premija osiguranja ostvarena u obr. periodu		888.929.267,78		
Stepen realnosti obračuna prenosne premije u 2012	Prenosna premija na kraju prethodnog obr.perioda	=	813.226.492,00	=	53,35%
	Premija osiguranja ostvarena u prethodnom obr. periodu		1.524.276.856,00		
Kretanje u visini prenosne premije u 2013.	Ukupna prenosna premija na kraju obr.perioda	=	905.644.617,73	=	111,36%
	Ukupna prenosna premija na početku obr. perioda		813.226.492,34		
Stepen realnosti obračuna rez.šteta u tekućem periodu	Iznos rezervisanih šteta na kraju obr. perioda	=	740.679.373,79	=	239,98%
	Iznos likvidiranih šteta u obr. periodu		308.646.064,67		
Stepen realnosti obračuna rez.šteta na kraju i početku obrač.perioda	Iznos rezervisanih šteta na kraju obr. perioda	=	740.679.373,79	=	103,62%
	Iznos rezervisanih šteta na početku obr. perioda		714.837.640,05		
Stopa ekonomičnosti	Troškovi sprovođenja osiguranja	=	413.767.468,46	=	46,55%
	Premija osiguranja ostvarena u obr. periodu		888.929.267,78		

Stanje imovine i promene na imovini na dan 30.06.2013 god.

u 000 dinara

red.br.	Grupa računa	opis	početno stanje	Stanje na dan 30.06.2013.
1	01	Nematerijalna ulaganja	24.202	22.997
2	02 osim 024	nekretnine, postrojenja, oprema i biološka sredstava	312.049	310.729
3	024	Investicione nekretnine	420.476	420.476
4	03	Dugoročni plasmani	95.796	152.697
5	10,13,15	Zalihe	20.200	15.563
6	20,21 i 22 osim 223	Kratkoročna potraživanja	173.301	189.210
6.1.		Povezana pravna lica	1.722	1.033
6.2.		Ostala pravna lica	171.579	188.171
7	223	Potraživanja za više plaćen porez na dobit	0	14.824
8		<b>Kratkoročni finansijski plasmani</b>	<b>599.744</b>	<b>1.126.496</b>
8.1.	232 do 238 osim 237 i 239 deo	Ostali kratkoročni finansijski plasmani	599.744	632.393
9	24	Gotovina	878.593	847.635
10	27 osim 274,275, 276 i 278	Aktivna vremenska razgraničenja	754	3.132
10.1.		Povezana pravna lica	0	0
10.2.		Ostala pravna lica	754	3.132
11	274	Unapred plaćeni troškovi pribave osiguranja	170.288	188.332
12	275	Prenosna premija osiguranja i saosiguranja koja pada na teret saosiguravača i reosiguravača	0	0
13	276	Rezervisane štete osiguranja i saosiguranja koje padaju na teret saosiguravača i reosiguravača	23.681	23.759
14	278	Odložena poreska sredstva	0	0
15	29	Gubitak iznad visine kapitala	0	0
<b>Ukupno:</b>			<b>2.892.385</b>	<b>2.821.747</b>

## Nekretnine, postrojenja i oprema

Nekretnine, postrojenja i opremu čini materijalna imovina koja se koristi za pružanje usluga, iznajmljivanje drugima, za administrativne svrhe, prodaju u cilju očuvanja realne vrednosti sredstava osiguranja i druge potrebe, i za koju se očekuje da će se koristiti više od jedne godine.

Početno vrednovanje nekretnina, postrojenja i opreme vrši se po nabavnoj vrednosti, ili po ceni koštanja. Nabavnu vrednost osnovnog sredstva čini fakturna vrednost dobavljača uvećana za zavisne troškove po osnovu nabavke i po osnovu dovođenja sredstva u stanje funkcionalne pripravnosti. U nabavnu vrednost uključuju se i kapitalizovani troškovi kredita u skladu sa MRS 23 - Troškovi pozajmljivanja.

Nakon početnog priznavanja nekretnine, postrojenja i oprema se iskazuju po poštenoj vrednosti, umanjenoj za ukupnu amortizaciju i ukupne naknadne gubitke zbog obezvređenja, u skladu sa MRS 16 – Nekretnine, postrojenja i oprema.

Procenu vrednosti postrojenja i opreme vrši posebna komisija koju imenuje direktor Društva, dok procenu vrednosti nekretnina vrši ovlašćeni procenitelj.

Amortizacija nekretnina, postrojenja i opreme, kao sistematsko otpisivanje osnovice za amortizaciju jednog sredstva tokom njegovog korisnog veka trajanja, vrši se primenom proporcionalnog metoda.

U obračunu amortizacije nekretnina, postrojenja i opreme korišćen je sledeći vek trajanja, odnosno sledeće stope amortizacije:

Vrsta sredstava	Vek trajanja	Stopa amortizacije
- Građevinski objekti za obavljanje delatnosti	75 godina	1,33 %
- Kancelarijski nameštaj	15 godina	6,67 %
- Alat i inventar sa kalkulativnim otpisom	9 godina	11,11 %
- Računari i oprema za obradu podataka	7 godina	14,29 %
- Oprema za snimanje i umnožavanje podataka	9 godina	11,11 %
- Pisaće mašine, fotokopir i sl.	10 godina	10,00 %
- Magnetofoni, diktafoni, kasetofoni, radio i tv prij.	9 godina	11,11 %
- Oprema za PTT saobraćaj	10 godina	10,00 %
- Transportna sredstva u drumskom saobraćaju	10 godina	10,00 %
- Klima uređaji	10 godina	10,00 %
- Merni i kontrolni uređaji, instrumenti, aparati	9 godina	11,11 %
- Oprema za tehnički pregled	10 godina	10,00 %
- Ostala nepomenuta oprema	9 godina	11,11 %
- Bilbordi i el. reklame	3,3 godine	30,00 %

Osnovicu za obračun amortizacije nekretnina, postrojenja i opreme čini nabavna vrednost, odnosno cena koštanja umanjena za preostalu vrednost.

Korisni vek trajanja i stope amortizacije se preispituju svake godine.

Revalorizacija nekretnina, postrojenja i opreme vrši se onoliko redovno koliko je dovoljno da se iskazani iznos ne razlikuje značajno od poštene vrednosti na dan bilansiranja. Značajnim odstupanjem iskazane vrednosti nekretnina, postrojenja i opreme od vrednosti koja bi se utvrdila procenom poštene vrednosti smatra se odstupanje više od 5 %.

Efekti revalorizacije se knjiže na revalorizacione rezerve, koje se prenose na neraspoređenu dobit najkasnije na dan otuđenja sredstva.

Kao stalno sredstvo priznaju se i podležu amortizaciji sredstva alata i sitnog inventara, čiji je korisni vek trajanja duži od godinu dana i pojedinačna nabavna cena u

vreme nabavke sredstva veća od prosečne bruto zarade po zaposlenom u Republici prema poslednjem objavljenom podatku republičkog organa nadležnog za poslove statistike.

Priznavanje, vrednovanje, obračun amortizacije, iskazivanje i druga pitanja vezana za nekretnine, postrojenja i opremu Društva regulisana su članovima 32. do 49. Odluke o primeni računovodstvenih politika.

## Građevinski objekti

Društvo je na dan 30.06.2013. godine iskazalo građevinske objekte za obavljanje delatnosti u visini od 223.671 hilj. dinara (31.12.2012. godine 225.314 hilj. dinara).

Građevinski objekti	Površina u m <sup>2</sup>	Sadašnja vrednost u 000 din	Vlasništvo
Beograd, Ruzveltova 16.	842,00	148.701	Rešenje Drugog opšt. suda u Beogradu, Dn. Br. 28011/04 za promenu u Zk.ul.1144 KO Beograd 2,
Beograd, Ruzveltova 21.	337,00	59.078	Rešenje Drugog opšt. suda u Beogradu, Dn. Br. 28818/04 za promenu u Zk.ul.881 KO Beograd
Preljina, Preljina bb.	50,00	3.821	Nije uknjiženo u ZK
Prijepolje, Bijelopoljski put bb.	142,00	12071	Nije uknjiženo u ZK
<b>UKUPNO</b>	<b>1.371,00</b>	<b>223.671</b>	

U 2013. godini nije bilo ulaganja u građevinske objekte.

Smanjenje vrednosti ovih nekretnina je usledilo po osnovu obračuna amortizacije za prvo polugodište 2013. godine.

Obaveza je Društva da izvrši neophodne aktivnosti kako bi objekte u Prijepolju i Preljinama uknjižilo u svoje vlasništvo.

## Postrojenja i oprema

Društvo je u prvoj polovini 2013. godine, izraženo preko sadašnje vrednosti, po grupama, imalo sledeće promene na postrojenjima i opremi:

(u 000 din)

R.B.	O P I S	Vrednost postr. i opr. 31.12.2012.	Nabavke u 2013.g.	Prodaja OS u 2013.	Ost. promene (prenos, ispravke i sl.)	Amortizacija 01.01.-30.06.13	Vrednost postr. i opr. 30.06.2013
1)	Kancelarijski nameštaj	9.348	188	0	0	792	8.744
2)	Oprema za AOP	34.789	4.275	44	26	3.558	35.488
3)	Kanc. mašine, fotokopir i dr.	197	0	0	0	50	147
4)	Oprema za PTT saobraćaj	6.251	654	0	0	409	6.496
5)	Transportna sredstva-vozila	15.506	4.972	1.476	1.068	1.523	18.547
6)	Klima uređaji	836	35	0	0	72	799
7)	Merni i kontrolni uređaji	377	0	0	0	79	298
8)	Alat i inv. sa kalk. otpisom	127	0	0	0	23	104
9)	Oprema za snimanje, umnožavanje, radio, TV i dr.	710	0	0	0	73	637
10)	Oprema za tehnički pregled	6.511	0	0	0	1.042	5.469

R.B.	O P I S	Vrednost postr. i opr. 31.12.2012.	Nabavke u 2013.g.	Prodaja OS u 2013.	Ost. promene (prenos, ispravke i sl.)	Amortizacija 01.01-30.06.13	Vrednost postr. i opr. 30.06.2013
11)	Bilbordi i električne reklame	4.589	0	0	0	1.132	3.457
12)	Ostala nepomenuta oprema	7.492	107	0	0	793	6.806
	<b>Ukupno</b>	<b>86.733</b>	<b>10.231</b>	<b>1.520</b>	<b>1.094</b>	<b>9.546</b>	<b>86.992</b>

Amortizacija se obračunava proporcionalnim metodom, primenom utvrđenih stopa na nabavnu/procenjenu vrednost sredstva. Za 2013. godinu troškovi amortizacije postrojenja i opreme su obračunati u iznosu od 9.546 hilj. dinara.

## Investicione nekretnine

Investiciona nekretnina je nekretnina koju Društvo kao vlasnik ili korisnik finansijskog lizinga drži radi ostvarivanja zarade od izdavanja u zakup ili radi uvećanja vrednosti kapitala ili radi jednog i drugog.

Početno merenje investicione nekretnine prilikom sticanja (nabavke) vrši se po nabavnoj vrednosti ili ceni koštanja, uz uključivanje i zavisnih troškova nabavke. Nakon početnog priznavanja, naknadno merenje investicione nekretnine vrši se po modelu fer vrednosti. Fer vrednost investicione nekretnine je njena tržišna vrednost, odnosno meri se kao najverovatnija cena koja realno može da se dogodi na tržištu, na dan bilansa stanja. Procenu fer vrednosti investicione nekretnine vrši profesionalno kvalifikovan procenitelj na osnovu podataka o tržišnim cenama nekretnina. Poslednju procenu investicionih nekretnina Društva je obavio sudski veštak za oblast građevinarstvo-visokogradnja, Milovan Ristanović, inženjer građevine, iz Beograda (Rešenje Ministra pravde 740-05-01623/2010-03 od 08. jula 2011. godine), sa stanjem na dan 31.12.2012. godine.

Društvo je u svom Bilansu stanja na dan 30.06.2013. godine iskazalo investicione nekretnine u vrednosti od 420.476 hilj. dinara, kako sledi:

Investiciona nekretnina	Površina u m <sup>2</sup>	Sadašnja vrednost u 000 din.	Vlasništvo
Kosovska Mitrovica, V. Ostroškog	170,50	21.671	Ug.o sufinansiranju izgradnje i upotr. dozvola SO K.Mitrovica 03 br. 351-21 od 17.07.2002.
Sombor, Staparski put bb	2.829,00	35.737	Upisano u ZK, suvlasništvo (73/100), po br. 9730 KO Sombor-1 12-02-2760/2003 – služba katastra, prepis lista nepokretnosti br.9730 KO Sombor
Grocka, Bulevar revolucije 128	72,00	6.023	Upisano u ZK, Rešenje o uknjižbi 2276/05 o upisu vlasništva u Zk.ul. br. 7121 KO Grocka / LN 17606
Medveđa, Jablanička 160	300,00	22.037	Prepis lista nepokr. br. 1070 KO Medveđa, RGZ br.952-1/2012-602 od 17.12.2012. godine / na zemljištu 167/300 udela pravo korišćenja ima AMSS
Stara Pazova, Zmaj Jovina 3	351,00	23.094	Upisano u ZK, Prepis lista nepokretnosti br. 9302 KO Stara Pazova (952-1/2012-4635 od 27.11.2012.g.)
Despotovac, Radnička 78	182,00	23.246	Prepis lista nepokretnosti br. 72 KO Despotovac, Br.952 1/2012-2180 od 20.11.2012. god.

Investiciona nekretnina		Površina u m <sup>2</sup>	Sadašnja vrednost u 000 din.	Vlasništvo
Gornji Milanovac, G. Milanovac	zem.	64.360	5.004	Upisano u ZK, Rešenje o uknjižbi 952-02-2826/2009 od 01.12.2009. godine, Služba za kat.nepok.G.M.
	objekat	15		
Bajina Bašta, 12 jula 37.		56,00	4.569	Rešenje Službe za katastar nepokretnosti B. Bašta br.952-02-805/2006 od 15.09.2006. godine
Leštane, Smederevski put bb.		200,00	17.004	Uknjižba u postupku
Zemun, Stevana Markovića 15.		3.276,00	244.540	Uknj. pravo korišćenja na zemljištu Rešenje RGZ Služba za katastar nepokr.Zemun 952-02-7015/12,
<b>Ukupno</b>			<b>420.476</b>	

### Revalorizacione rezerve

Revalorizacione rezerve, kao specifičan oblik kapitala, formirane su kako prilikom ranije procene (2007. godine), tako i procene izvršene sa stanjem na dan 31.12.2012. godine, odnosno usklađivanja knjigovodstvene vrednosti nekretnina namenjenih za obavljanje poslovne delatnosti sa tržišnom vrednošću i iskazane su u visini od 99.789 hiljada dinara.

**Pregled finansijskih izveštaja**  
**Bilans uspeha za period 01.01.-30.06.2013. godine**

Grupa računa	Pozicija	AOP	Napomena broj	Iznos	
				30.06.2013	30.06.2012
1	2	3	4	5	6
	<b>A. POSLOVNI PRIHODI I RASHODI I. POSLOVNI (FUNKCIONALNI) PRIHODI (202+209-215+216+217+218)</b>	<b>201</b>		<b>909.787</b>	<b>873.779</b>
	<b>1. Prihodi od premija osiguranja i saosiguranja (203+204-205-206-207+208)</b>	<b>202</b>		<b>791.281</b>	<b>691.845</b>
600, 601, 602 deo	1.1. Obračunata premija životnih osiguranja i saosiguranja	203		0	0
610, 611, 612, 613, 619	1.2. Obračunata premija neživotnih osiguranja i saosiguranja	204		888.929	674.456
512 deo, 523 deo	1.3. Premija preneti u saosiguranje - pasivna	205		0	0
512 deo, 523 deo	1.4. Premija preneti u reosiguranje	206		7.554	6.834
60 deo, 61 deo	1.5. Povećanje prenosnih premija osiguranja i saosiguranja	207		90.094	0
60 deo, 61 deo	1.6. Smanjenje prenosnih premija osiguranja i saosiguranja	208		0	24.224
	<b>2. Prihodi od premija reosiguranja i retrocesija (210-211-212-213+214)</b>	<b>209</b>		<b>0</b>	<b>0</b>
602 deo, 614, 615	2.1. Obračunata premija reosiguranja i retrocesija	210		0	0
514, 53	2.2. Provizije iz poslova reosiguranja i retrocesija	211		0	0
512 deo, 523 deo	2.3. Premija preneti retrocesijom reosiguranja i retrocesija	212		0	0
60 deo, 61 deo	2.4. Povećanje prenosnih premija reosiguranja i retrocesija	213		0	0
60 deo, 61 deo	2.5. Smanjenje prenosnih premija reosiguranja i retrocesija	214		0	0
60 deo, 61 deo	3. Povećanje prenosnih premija osiguranja, saosiguranja, reosiguranja i retrocesija za neistekle rizike	215		0	0
606, 650, 654, 659 deo	4. Prihodi od poslova neposredno povezanih s poslovima osiguranja	216		12	0
608 deo, 653 deo, 655 deo, 66 deo	5. Prihodi od deponovanja i ulaganja (investiranja) sredstava tehničkih rezervi osiguranja, reosiguranja i retrocesija	217		84.969	162.141
608 deo, 609, 639, 64, 653 deo, 655 deo, 659 deo	6. Ostali poslovni prihodi	218		33.525	19.793
	<b>II. POSLOVNI (FUNKCIONALNI) RASHODI (220+228+236-237-246+247-248+249+250+251)</b>	<b>219</b>		<b>491.302</b>	<b>400.512</b>
	<b>1. Rashodi za dugoročna rezervisanja i funkcionalne doprinose (221+222+223+224+225+226+227)</b>	<b>220</b>		<b>93.360</b>	<b>65.731</b>
500	1.1. Matematička rezerva životnih osiguranja, osim dobrovoljnog penzijskog osiguranja	221		0	0
501	1.2. Matematička rezerva dobrovoljnog penzijskog osiguranja	222		0	0
502	1.3. Doprinosi za preventivu	223		16.231	11.881
503	1.4. Vatrogasni doprinosi	224		0	0
504	1.5. Doprinosi Garantnom fondu	225		40.812	28.095
505	1.6. Rezervisanja za izravnjanje rizika	226		0	0
509	1.7. Ostali rashodi za dugoročna rezervisanja i funkcionalne doprinose	227		36.317	25.755
	<b>2. Rashodi naknada šteta i ugovorenih iznosa (229+230+231+232+233-234-235)</b>	<b>228</b>		<b>370.680</b>	<b>376.097</b>
510, 51	2.1. Likvidirane štete i ugovoreni iznosi životnih osiguranja	229		0	0
520, 521, 522	2.2. Likvidirane štete neživotnih osiguranja	230		308.646	321.345
513 deo, 524 deo	2.3. Likvidirane štete - udeli u štetama saosiguranja	231		0	0
513 deo, 524 deo	2.4. Likvidirane štete - udeli u štetama reosiguranja i retrocesija	232		0	0
53 deo, 54 deo, 55 deo	2.5. Rashodi izviđanja, procene, likvidacije i isplate naknada šteta i ugovorenih iznosa	233		62.034	54.751
603 deo, 620, 621, 629 deo	2.6. Prihodi od učešća saosiguranja u naknadi šteta	234		0	0
603 deo, 622, 623, 624, 625, 629 deo	2.7. Prihodi od učešća reosiguranja i retrocesija u naknadi šteta	235		0	0
	<b>3. Rezervisane štete - povećanje (238-239+240-241+242-243+244-245) &gt; 0</b>	<b>236</b>		<b>25.842</b>	<b>0</b>
	<b>3. Rezervisane štete - smanjenje (238-239+240-241+242-243+244-245) &lt; 0</b>	<b>237</b>		<b>0</b>	<b>32.837</b>
515	3.1. Rezervisane štete životnih osiguranja	238		0	0
604 deo	3.2. Rezervisane štete životnih osiguranja	239		0	0
526	3.3. Rezervisane štete neživotnih osiguranja	240		33.924	17.463
630	3.4. Rezervisane štete neživotnih osiguranja	241		8.082	50.301
516, 53	3.5. Rezervisane štete saosiguranja, reosiguranja i retrocesija	242		0	0
604 deo, 632	3.6. Rezervisane štete saosiguranja, reosiguranja i retrocesija	243		0	0
513 deo	3.7. Povećanje rezervisanih šteta - udela saosiguravača, reosiguravača i retrocesionara u štetama	244		0	0

Grupa računa	Pozicija	AOP	Napomena broj	Iznos	
				30.06.2013	30.06.2012
1	2	3	4	5	6
637, 635, 637	3.8. Smanjenje rezervisanih šteta - udela reosiguravača, odnosno retrocesionara u štetama	245		0	0
607,65	<b>4. Regres - prihodi po osnovu regresa</b>	<b>246</b>		<b>21.276</b>	<b>19.411</b>
517,53	<b>5. Povećanje ostalih tehničkih rezervi - neto</b>	<b>247</b>		<b>0</b>	<b>0</b>
604 deo, 631, 638	<b>6. Smanjenje ostalih tehničkih rezervi - neto</b>	<b>248</b>		<b>0</b>	<b>0</b>
518,53	<b>7. Rashodi za bonuse i popuste</b>	<b>249</b>		<b>0</b>	<b>0</b>
53 deo, 54 deo, 55 deo, 56 deo	<b>8. Rashodi po osnovu deponovanja i ulaganja (investiranja) sredstava tehničkih rezervi</b>	<b>250</b>		<b>22.696</b>	<b>10.932</b>
50 deo, 51 deo, 52 deo	<b>9. Ostali poslovni rashodi</b>	<b>251</b>		<b>0</b>	<b>0</b>
	<b>III. DOBIT - BRUTO POSLOVNI REZULTAT (201-219)</b>	<b>252</b>		<b>418.485</b>	<b>473.267</b>
	<b>IV. GUBITAK - BRUTO POSLOVNI REZULTAT (219-201)</b>	<b>253</b>		<b>0</b>	<b>0</b>
	<b>B.TROŠKOVI SPROVOĐENJA OSIGURANJA (255+260+265-266)</b>	<b>254</b>		<b>413.767</b>	<b>372.843</b>
	<b>1. Troškovi pribave (256+257-258+259)</b>	<b>255</b>		<b>323.803</b>	<b>275.340</b>
542 deo	1.1. Provizije	256		37.336	30.880
53 deo, 54 deo, 55 deo	1.2. Ostali troškovi pribave	257		304.511	238.227
274	1.3. Promena razgraničenih troškova pribave - povećanje	258		18.044	0
274	1.4. Promena razgraničenih troškova pribave - smanjenje	259		0	6.233
	<b>2. Troškovi uprave (261+262+263+264)</b>	<b>260</b>		<b>89.964</b>	<b>97.503</b>
530	2.1. Amortizacija	261		1.876	1.699
54 deo	2.2. Troškovi materijala, energije, usluga i nematerijalni troškovi	262		44.134	46.797
55 deo	2.3. Troškovi zarada, naknada zarada i ostali lični troškovi	263		43.954	49.006
53 deo, 54 deo, 55 deo	2.4. Ostali troškovi uprave	264		0	0
53 deo, 54 deo, 55 deo	3. Ostali troškovi sprovođenja osiguranja	265		0	0
605,65	4. Provizija od reosiguranja i retrocesija	266		0	0
	<b>I. POSLOVNA DOBIT - NETO POSLOVNI REZULTAT (252-254)</b>	<b>267</b>		<b>4.718</b>	<b>100.424</b>
	<b>II. POSLOVNI GUBITAK - NETO POSLOVNI REZULTAT (254-252+253)</b>	<b>268</b>		<b>0</b>	<b>0</b>
66 deo	III. FINANSIJSKI PRIHODI, OSIM FINANSIJSKIH PRIHODA PO OSNOVU SREDSTAVA TEHNIČKIH REZERVU	269		2.464	4.530
56 deo	IV. FINANSIJSKI RASHODI, OSIM FINANSIJSKIH RASHODA PO OSNOVU SREDSTAVA TEHNIČKIH REZERVU	270		2.435	5.679
67,68	V. PRIHODI OD USKLAĐIVANJA VREDNOSTI IMOVINE I OSTALI PRIHODI	271		40.432	50.640
57,58	VI. RASHODI PO OSNOVU OBEZVREĐENJA IMOVINE I OSTALI RASHODI	272		36.998	116.664
	<b>VII. DOBITAK IZ REDOVNOG POSLOVANJA PRE OPOREZIVANJA (267+269+271-268-270-272)</b>	<b>273</b>		<b>8.181</b>	<b>33.252</b>
	<b>VIII. GUBITAK IZ REDOVNOG POSLOVANJA PRE OPOREZIVANJA (268+270+272-267-269-271)</b>	<b>274</b>		<b>0</b>	<b>0</b>
69 - 59	<b>IX. NETO DOBITAK POSLOVANJA KOJE SE OBUSTAVLJA</b>	<b>275</b>		<b>0</b>	<b>0</b>
59 - 69	<b>X. NETO GUBITAK POSLOVANJA KOJE SE OBUSTAVLJA</b>	<b>276</b>		<b>3.440</b>	<b>398</b>
	<b>V. DOBITAK PRE OPOREZIVANJA (273+275-274-276)</b>	<b>277</b>		<b>4.741</b>	<b>32.857</b>
	<b>G. GUBITAK PRE OPOREZIVANJA (274+276-273-275)</b>	<b>278</b>		<b>0</b>	<b>0</b>
	<b>D. POREZ NA DOBITAK</b>	<b>279</b>		<b>0</b>	<b>0</b>
721	1. Porez na dobitak	280		711	3.285
342	2. Dobitak po osnovu kreiranja odloženih poreskih sredstava i smanjenja odloženih poreskih obaveza	281		0	0
352	3. Gubitak po osnovu smanjenja odloženih poreskih sredstava iz prethodnih godina i kreiranja odloženih poreskih obaveza	282		0	0
	<b>Đ. NETO DOBITAK (277-278-280+281-282)</b>	<b>283</b>		<b>4.030</b>	<b>29.572</b>
	<b>E. NETO GUBITAK (278-277+280-281+282)</b>	<b>284</b>		<b>0</b>	<b>0</b>
	<b>Ž. NETO DOBITAK KOJI PRIPADA MANJINSKIM ULAGAČIMA</b>	<b>285</b>		<b>0</b>	<b>0</b>
	<b>Z. NETO DOBITAK KOJI PRIPADA VLASNICIMA MATIČNOG PRAVNOG LICA</b>	<b>286</b>		<b>0</b>	<b>0</b>
	<b>I. ZARADA PO AKCIJI</b>	<b>287</b>		<b>0</b>	<b>0</b>
	1. Osnovna zarada po akciji (u dinarima bez para)	288		0	0
	2. Umanjena (razvodnjena) zarada po akciji (u dinarima bez para)	289		0	0



## Bilans stanja za period 01.01.-31.12.2012. godine

Grupa računa	Pozicija	AOP	Napomena broj	Iznos	
				30.06.13	31.12.12
1	2	3	4	5	
	<b>A K T I V A. STALNA IMOVINA - ULAGANJA (002+003+004+005+009)</b>	001		906.899	852.523
0	I. NEUPLAĆENI UPISANI KAPITAL	002		0	0
01, osim 012	II. NEMATERIJALNA ULAGANJA (IMOVINA)	003		22.997	24.202
12	III. GUDVIL (GOODWILL)	004		0	0
2	IV. NEKRETNINE, POSTROJENJA, OPREMA I BIOLOŠKA SREDSTVA (006+007+008)	005		731.205	732.525
020, 022, 023, 026, 027 deo, 028 deo i 029	1. Nekretnine, postrojenja i oprema koji služe za obavljanje delatnosti	006		310.729	312.049
021, 027 deo, 028 deo	2. Biološka sredstva	007		0	0
024, 027 deo, 028 deo	3. Investicione nekretnine	008		420.476	420.476
3	V. DUGOROČNI FINANSIJSKI PLASMANI (010+014)	009		152.697	95.796
	1. Učešća u kapitalu (011+012+013)	010		6.140	15.938
030, 039 deo	a) zavisnih pravnih lica	011		0	0
031, 039 deo	b) ostalih povezanih (pridruženih) pravnih lica	012		0	0
032, 039 deo	v) ostalih pravnih lica	013		6.140	15.938
	2. Ostali dugoročni finansijski plasmani (015+016+017)	014		146.557	79.858
033 deo, 039 deo	a) u povezana pravna lica - matična i zavisna	015		0	0
033 deo, 039 deo	b) u ostala povezana pravna lica	016		0	0
od 034 do 038, osim 037 i 039 deo	v) ostali dugoročni finansijski plasmani	017		146.557	79.858
	<b>B. OBRTNA IMOVINA - POTRAŽIVANJA (019+020+021+034)</b>	018		1.914.848	1.868.209
10, 13, 15	I. ZALIHE	019		15.563	20.200
14	II. STALNA SREDSTVA NAMENJENA PRODAJI I SREDSTVA POSLOVANJA KOJE SE OBUSTAVLJA	020		0	0
	III. KRATKOROČNA POTRAŽIVANJA, PLASMANI I GOTOVINA (022+023+024+028+029+030+031+032+033)	021		1.899.285	1.848.009
20, 21 i 22, osim 223	1. Potraživanja	022		189.210	173.301
223	2. Potraživanja za više plaćen porez na dobitak	023		14.824	0
	3. Kratkoročni finansijski plasmani (025+026+027)	024		632.393	599.744
230, 239 deo	a) u povezana pravna lica - matična i zavisna	025		0	0
231, 239 deo	b) u ostala povezana pravna lica	026		0	0
od 232 do 238, osim 237, 239 deo	v) ostali kratkoročni finansijski plasmani	027		632.393	599.744
24	4. Gotovinski ekvivalenti i gotovina	028		847.635	878.593
26	5. Porez na dodatu vrednost	029		0	0
27, osim 274, 275, 276 i 278	6. Aktivna vremenska razgraničenja	030		3.132	2.402
274	7. Unapred plaćeni troškovi pribave osiguranja	031		188.332	170.288
275	8. Prenosna premija osiguranja i saosiguranja koja pada na teret saosiguravača i reosiguravača	032		0	0
276	9. Rezervisane štete osiguranja i saosiguranja koje padaju na teret saosiguravača i reosiguravača	033		23.759	23.681
278	IV. ODLOŽENA PORESKA SREDSTVA	034		0	0
	<b>V. POSLOVNA IMOVINA (001 + 018)</b>	035		2.821.747	2.720.732
29	<b>G. GUBITAK IZNAD VISINE KAPITALA</b>	036		0	0
	<b>D. UKUPNA AKTIVA (035 + 036)</b>	037		2.821.747	2.720.732
88	<b>Đ. VANBILANSNA AKTIVA</b>	038		0	0
	<b>P A S I V A A. KAPITAL I REZERVE (102+107+108+109+110-111+112-115-116)</b>	101		776.621	762.010
	I. OSNOVNI I OSTALI KAPITAL (103 + 104 + 105 + 106)	102		641.723	551.766
300	1. Akcijski kapital	103		641.723	551.766
303 i 304	2. Državni i društveni kapital	104		0	0
306 i 307	3. Ulozi društva za uzajamno osiguranje	105		0	0
301 i 309	4. Udeli i ostali kapital	106		0	0
31	II. NEUPLAĆENI UPISANI KAPITAL	107		0	0

Grupa računa	Pozicija	AOP	Napomena broj	Iznos	
				30.06.13	31.12.12
1	2	3	4	5	
32	III. REZERVE	108		685	685
330 i 331	IV. REVALORIZACIONE REZERVE	109		99.789	99.789
332	V. NEREALIZOVANI DOBICI PO OSNOVU HOV RASPOLOŽIVIH ZA PRODAJU	110		0	0
333	VI. NEREALIZOVANI GUBICI PO OSNOVU HOV RASPOLOŽIVIH ZA PRODAJU	111		29.523	40.104
34	V. NERASPOREĐENA DOBIT (113+114)	112		63.947	149.874
340	1. Neraspoređena dobit ranijih godina	113		59.917	69.052
341 i 342	2. Neraspoređena dobit tekuće godine	114		4.030	80.822
35	VI. GUBITAK DO VISINE KAPITALA	115		0	0
037 i 237	VII. OTKUPLJENE SOPŠTVENE AKCIJE	116		0	0
	<b>B. REZERVISANJA I OBAVEZE (118+124+128+137+147)</b>	117		2.045.126	1.958.722
	I. DUGOROČNA REZERVISANJA (119+120+121+122+123)	118		247.144	252.051
400	1. Matematička rezerva životnih osiguranja	119		0	0
401	2. Rezervisanja za učešće u dobiti	120		0	0
402	3. Rezervisanja za izravnjanje rizika	121		229.347	229.347
405	4. Rezervisanja za bonuse i popuste	122		0	0
403, 404, 406 i 409	5. Druga dugoročna rezervisanja	123		17.797	22.704
	II. DUGOROČNE OBAVEZE (125 + 126 + 127)	124		7.567	5.916
411	a) prema matičnim i zavisnim pravnim licima	125		0	0
412	b) prema ostalim povezanim pravnim licima	126		0	0
410 i od 413 do 419	v) ostale dugoročne obaveze	127		7.567	5.916
	III. KRATKOROČNE OBAVEZE (129+133+134+135+136)	128		65.234	102.423
	1. Kratkoročne finansijske obaveze (130 + 131 + 132)	129		8.151	14.684
420	a) prema matičnim i zavisnim pravnim licima	130		0	0
421	b) prema ostalim povezanim pravnim licima	131		0	0
od 422 do 429 osim 427	v) ostale kratkoročne finansijske obaveze	132		8.151	14.684
427	2. Obaveze po osnovu stalnih sredstava namenjenih prodaji i sredstava poslovanja koje se obustavlja	133		0	0
43	3. Obaveze po osnovu šteta i ugovorenih iznosa	134		0	0
44, 45, 46, 47, osim 474	4. Obaveze za premiju, zarade i druge obaveze	135		56.372	77.982
474	5. Obaveze za porez iz rezultata	136		711	9.757
	IV. PASIVNA VREMENSKA RAZGRANIČENJA (138+142+146)	137		1.696.689	1.569.840
	1. Prenosne premije (139 + 140 + 141)	138		905.645	813.226
490	a) životnih osiguranja	139		0	0
491	b) neživotnih osiguranja	140		905.645	813.226
492	v) saosiguranja, reosiguranja i retrocesija	141		0	0
	2. Rezervisane štete (143 + 144 + 145)	142		740.679	714.838
493	a) životnih osiguranja	143		0	0
494	b) neživotnih osiguranja	144		740.679	714.838
495	v) udeli u štetama saosiguranja, reosiguranja i retrocesija	145		0	0
od 496 do 499, osim 497	3. Druga pasivna vremenska razgraničenja	146		50.365	41.776
497	V. ODLOŽENE PORESKE OBAVEZE	147		28.492	28.492
	<b>V. UKUPNA PASIVA (101 + 117)</b>	148		2.821.747	2.720.732
89	<b>G. VANBILANSNA PASIVA</b>	149		0	0

## Prihodi i rashodi po osnovu obaveznog osiguranja motornih vozila

Ostvareni prihodi premije od autoodgovornosti za prvu polovinu 2013. godine iznose 726.335.832,93 dinara, koja je raščlanjena prema propisanoj strukturi i to:

Period	Premija	Preventiva	Tehnička premija	Režijski dodatak
01.01.-30.06.2013.	726.335.832,93	14.236.182,33	142.434.456,84	569.665.193,77

Troškovi sprovođenja osiguranja od autoodgovornosti iznose 120.891 (u hiljadama dinara), za grupu računa 53 – troškovi amortizacije i rezervisanja, 54 – troškovi materijala, energije, usluga i nematerijalni troškovi i 55 – troškovi zarada, naknada zarada i ostali lični rashodi. Od čega se na troškove uprave odnosi 22.491 (u hiljadama dinara), a na troškove pribave odnosi se 98.400 (u hiljadama dinara) od čega troškovi provizije od autoodgovornosti iznose 30.508 (u hiljadama dinara) što procenat u njenoj bruto premiji iznosi  $(30.508/726.336)*100=4,20\%$

Troškovi sprovođenja osiguranja evidentirani su i raspoređeni na osnovu Odluke Upravnog Odbora Društva o izmeni i dopuni Odluke o primeni računovodstvenih politika broj 01-765 od 12.06.2012.godine. Troškovi koji se ne mogu direktno rasporediti po mestu troška se raspoređuju prema broju zaposlenih po mestima troška u odnosu na ukupan broj zaposlenih. Određivanje zaposlenih po mestima troška vrši se na osnovu broja zaposlenih sa punim radnim vremenom i opisa poslova i radnih zadataka zaposlenog u ugovoru o radu.

Troškovi po mestima troška raspoređuju se po vrstama osiguranja i to:

- troškovi uprave raspoređuju se u jednakom iznosu po vrstama osiguranja (za sve vrste osiguranja po kojima je obračunata premija osiguranja manja od 5.000 EUR u dinarskoj protivvrednosti od početka godine do dana raspoređivanja troškova neće se vršiti raspored ovih troškova).
- troškovi pribave koji se ne mogu direktno rasporediti po vrstama osiguranja raspoređuju se srazmerno obračunatoj premiji po vrsti osiguranja u ukupnoj premiji osiguranja.
- troškovi izviđaja, procene i likvidacije šteta se raspoređuju po vrstama osiguranja, primenom koeficijenta na iznos likvidiranih šteta od početka godine do dana raspoređivanja troškova.
- troškovima deponovanja i ulaganja koji se ne mogu direktno rasporediti po vrstama osiguranja raspoređuju se po vrstama osiguranja učešćem obračunate premije po vrsti osiguranja u ukupnoj premiji osiguranja.

Finansijski rashodi, rashodi po osnovu obezvređenje imovine i drugi rashodi koji se ne mogu direktno rasporediti po vrstama osiguranja, raspoređuju se po vrstama osiguranja učešćem obračunate premije osiguranja po vrsti osiguranja u ukupnoj premiji osiguranja.

Troškovi sprovođenja osiguranja od autoodgovornosti potpuno su pokriveni iz režijskog dodatka.

1. Bruto premija osiguranja od autoodgovornosti	726.335.832,93
2. Troškovi sprovođenja AO	120.891.262,15
3. $(2/1)*100$	16,64%

## Očekivani razvoj Društva u narednom periodu

U toku poslovne 2013. godine je planirano proširenje delatnosti osiguranja Društva uvođenjem osiguranja imovine, čime će se upotpuniti postojeće ponude na sve vrste neživotnih osiguranja. Ekonomska opravdanost proširenja delatnosti osiguranja se može sagledati kroz planirano očekivano povećanje premije putem uvođenja novih proizvoda. Ulazak na segment tržišta osiguranja koji je trenutno najprofitabilniji i čiji se rast očekuje rastom životnog standarda stanovništva i privrednih aktivnosti, ostavlja Društvu dovoljno prostora da korišćenjem konkurentskih prednosti poveća tržišno učešće uz obezbeđenje planirane profitabilnosti. Društvo u pripremi dokumentacije za proširenje delatnosti kao i za uspostavljanje procesa koji prate isto, nije angažovalo eksterna pravna niti fizička lica, već će ove poslovne aktivnosti biti sprovedene internim kapacitetima. Društvo će iz sopstvenih sredstava pokriti sve troškove vezane za proširenje delatnosti.

Društvo planira da ostvari promovisanje kompletnije ponude postojećim i potencijalnim klijentima uz korišćenje postojeće prodajne mreže i postepeni razvoj ostalih kanala prodaje (npr. banko osiguranje, agencije, web, i dalji razvoj interne prodajne mreže).

Pri modernizaciji i opremanju prodajnih mesta težiće se unificiranju, kako enterijera prodajnih mesta, tako i zaposlenih, i istovremeno stvarati na taj način prepoznatljiv brend „AMS Osiguranja“. Paralelno, pored vizuelnog efekta opremanja, planira se stalno usavršavanje informacionog sistema i implementacija novih tehnologija i programskih rešenja, kao i blagovremeno obezbeđenje svih bitnih informacija, kako internih tako i iz okruženja, ključnih za donošenje odluka i izveštavanja.

U narednom periodu će se kao i do sada sprovoditi permanentna i kontinuirana edukacija zaposlenih iz svih oblasti, kao i tehničko opremanje, stvarajući tako kvalitetnije radne uslove i osnovu za produktivniji rad.

Edukacijom će se obuhvatiti teme korporativnog upravljanja (skup odnosa između uprave, organa Društva i akcionara), tumačenja novih zakonskih rešenja u oblasti osiguranja i oblasti tržišta hartija od vrednosti, kao i informatička edukacija, sa ciljem da se ostvare planirani razvojni ciljevi Društva, kao i jačanje položaja društava u celini.

Edukacija će se sprovoditi kroz seminare, stručne rasprave, savetovanja, u saradnji sa ostalim subjektima sistema.

## Rizici i pretnje kojima je izloženo poslovanje Društva

### Rizici osiguranja

Kao glavni rizici u poslovanju Društva mogu se navesti rizik likvidnosti, devizni rizik i tržišni rizik.

**1) Rizik likvidnosti** je rizik mogućnosti nastanka negativnih efekata na finansijski rezultat i kapital Društva usled nesposobnosti Društva da ispuni svoje dospele obaveze. U Društvu se u kontinuitetu prati ostvarena likvidnost, sa ciljem da se obezbedi usklađenost sredstava sa obavezama po ročnosti, kako bi se obezbedila dovoljna sredstva za izmirivanje ugovorenih obaveza, a pre svega obaveza po osnovu šteta. Društvo je tokom prve polovine godine, kao i u ranijem periodu, bilo likvidno bez ijednog dana blokade, i posluje sa visokim stepenom likvidnosti.

## LIKVIDNA SREDSTVA NA DAN 30.06.2013. GODINE

Konto	Naziv	Iznos
232	Kratkoročni finansijski plasmani – tehničke rezerve	269.241.341,96
235	Hartije od vrednosti koje se drže do dospeća	280.525.241,15
236	Hartije od vrednosti kojima se trguje	82.622.500,00
238	Hartije od vrednosti kojima se trguje - investicione jedinice	3.890,62
241	Tekući (poslovni) račun	230.866.406,73
242	Izdvojena novčana sredstva i akreditivi	274.924.127,68
243	Blagajna	0,00
244	Devizni račun	341.176.518,48
245	Devizni akreditivi	667.833,63
<b>Ukupno:</b>		<b>1.480.027.860,25</b>

U poslovnim bankama u zemlji plasirano je 269.241.341,96 dinara po tržišnim kamatnim stopama.

Gotovinski ekvivalentni (sredstva na poslovnim računima po viđenju) iznose 847.634.886,52 Dinara. Od toga se na devizna sredstva odnosi 341.844.352,11 Dinara.

Stanje hartija od vrednosti sa kojima se trguje na tržištu na dan 30.06.2013. godine iznosi 82.622.500,00 Dinara, stanje hartija od vrednosti sa kojima se trguje – investicione jedinice iznosi 3.890,62 Dinara i stanje hartija od vrednosti koje se drže do dospeća iznosi 280.525.241,15 Dinara.

Likvidna sredstva „AMS Osiguranje“ a.d.o. na dan 30.06.2013 godine iznose 1.480.027.860,25 Dinara.

**2) Devizni rizik i kamatni rizik** je rizik mogućnosti nastanka negativnih efekata na finansijski rezultat i kapital Društva usled promene deviznog kursa.

Kurs evra je tokom perioda 01.01-30.06.13. god. beležio pad, dok je na dan 30.06.2013.god. viši u odnosu na nivo kursa na kraju 2012.god. za 0,3969% i iznosi 114,1715 din. To se negativno odrazilo na pozicije aktive kod kojih je značajno izražavanje u stranoj valuti, npr.obveznice stare devizne štednje, depoziti sa valutnom klauzulom i dr., pa se za period 01.01-30.06.13. god. beleži pad prihoda od deponovanja i ulaganja sredstava tehničkih rezervi osiguranja za 47,60% u odnosu na isti period prošle godine.

Referentna kamatna stopa Narodne banke Srbije se tokom prve polovine 2013.god. kretala u rasponu od 11,25% do 11,00% (na dan 30.06.2013.god.), sa trendom stabilizacije na postojećom nivou do kraja godine.

Na dan 30.06.2013.godine od ukupno oročenih depozita Društva u iznosu od 324.043.661,96 din., oročeni devizni depoziti iznose 287.486.016,53 din., te je potrebno u narednom periodu voditi računa o valutnoj ravnoteži investicionog portfelja.

Visok procenat valutno osetljive imovine u ukupnoj imovini nosi potencijalnu opasnost u slučaju opadanja evra u odnosu na dinar i ukazuje na neophodnost mera zaštite od rizika promena deviznog kursa. Radi smanjenja izloženosti deviznom riziku, Društvo u narednom periodu mora pratiti kretanje referentne kamatne stope i prilagođavati strukturu oročenih depozita, a u cilju održavanja prinosa i izbegavanja rizika od pada kamatne stope.

Portfelj hartija od vrednosti Društva čine obveznice stare devizne štednje koje učestvuju u tehničkoj rezervi Društva na dan 30.06.13.god.sa 1,39 %, korporativne obveznice sa 6,79 %, akcije kojima se trguje na regulisanom tržištu 3,18 % i dužničke hartije od vrednosti kojima se trguje na regulisanom tržištu sa 4,26 %.

Obveznice stare devizne štednje imaju relativno stabilan rastući trend tržišnih cena u skladu sa približavanjem roka dospeća, i na dan 31.05.2013.god. izvršena je naplata 638.020 EUR-a obveznica i realizovan prihod od 71.209.476,00 dinara.

Korporativne obveznice spadaju u HOV koje se drže do dospeća i njima se ne može trgovati na berzi, pa se tako rizik promene cena hartija od vrednosti najviše odražava kroz promene cene akcija.

Po osnovu usklađivanja vrednosti akcija ostvareni su prihodi u iznosu od 12.763.890,00 dinara, dok su rashodi po osnovu usklađivanja vrednosti akcija iznosili 5.872.575,00 Dinara. Na osnovu prodaje akcija Sojaprotein ostvaren je gubitak u iznosu od 11.923.095,00 Dinara, a dobici po istom osnovu iznose 1.375.030,00 dinara. Nerealizovani gubici po osnovu hartija od vrednosti raspoloživih za prodaju na osnovu primene MRS 39 u 2012. godini bili su 40.104.259,00 Dinara, a nakon izvršene prodaje akcija Sojaprotein-a i usklađivanja na dan 30.06.2013. godine, iznose 29.523.406,00 dinara.

**3) Tržišni rizik** se ogleda i u riziku konkurencije, jer je Društvo u skladu sa prirodom posla upućeno na tržište osiguranja i finansijsko tržište. Na tržištu osiguranja je u kontinuitetu izražena izuzetno oštra konkurencija, kako u oblasti autoodgovornosti kao dominantnoj vrsti osiguranja u portfelju Društva, tako i u drugim vidovima, što u velikoj meri utiče na visoke troškove sprovođenja osiguranja.

U strukturi portfelja Društva, učešće premije autoodgovornosti se povećalo u odnosu na prethodnu godinu :

	premija u hilj.dinara	
	30.06.2013.god.	30.06.2013.god.
-premija autoodgovornosti	523.778	726.336
-ukupna premija Društva	674.456	888.929
-učešće u ukupnoj premiji	77,66%	81,71%

Premija autoodgovornosti je u toku prve polovine godine zabeležila značajan rast od 38,67 % u odnosu na isti period prošle godine, što je rezultiralo i rastom troškova sprovođenja. Obzirom na značaj ovog vida osiguranja za poslovanje Društva, potrebno je da se održi kontinuitet poslovanja u ovoj vrsti osiguranja i ulože naponi za smanjem troškova sprovođenja.

Puni efekti smanjenja troškova sprovođenja mogu biti realizovani samo sistemskim aktivnostima svih učesnika na tržištu osiguranja, posebno kod autoodgovornosti ,kroz relevantne institucije.

## Važniji poslovni događaji nakon protoka izveštajnog perioda

Nakon protoka izveštajnog perioda nije bilo događaja koji bi bitnije uticali na verodostojnost iskazanih finansijskih izveštaja.

### Odnosi sa povezanim pravnim licima

Transakcije sa povezanim pravnim licima, akcionarima Društva i licima iz organa uprave i nadzora u prvoj polovini 2013. godini su prikazane u tabeli:

Konto	Opis	Početno stanje		Tekući promet		Ukupni promet		Saldo	
		Duguje	Potražuje	Duguje	Potražuje	Duguje	Potražuje	Duguje	Potražuje
0142	Ulaganja sredstava za zakup duži od jedne godine	1.430.626,02	0,00	0,00	0,00	1.430.626,02	0,00	1.430.626,02	0,00
0161	Dati avansi za nematerijalna ulaganja	2.712.551,89	0,00	0,00	993.360,07	2.712.551,89	993.360,07	1.719.191,82	0,00
1014	Zalihe - Ostali potrošni materijal	0,00	0,00	48.768,00	48.768,00	48.768,00	48.768,00	0,00	0,00
1501	Dati avansi za zakup i proviziju	10.244.602,07	0,00	993.360,07	7.768.125,41	11.237.962,14	7.768.125,41	3.469.836,73	0,00
1502	Dati avansi za ostale usluge	0,00	0,00	101.800,00	101.800,00	101.800,00	101.800,00	0,00	0,00
1591	Ispravka vrednosti datih avansa za zakup poslovnog prostora	0,00	9.261.998,00	0,00	-4.182.780,08	0,00	5.079.217,92	0,00	3.469.836,73
20101110	Dospela potraživanja po osnovu premije NN-od posledice nezgode-PL	62.580,00	0,00	190.113,00	211.813,00	252.693,00	211.813,00	40.880,00	0,00
20101111	Dospela potraživanja po osnovu premije AO-od posledice nezgode-PL	1.680,00	0	4.050,00	5.730,00	5.730,00	5.730,00	0,00	0,00
201021201	Dospela premija po osnovu -kolektivno osiguranje lica u slučaju teže bolesti	1.044,00	0,00	0,00	1.044,00	1.044,00	1.044,00	0,00	0,00
201021202 1	Dospela premija po osnovu -kolektivno osiguranje lica za slučaj hirurških intervencija	6.720,00	0,00	0,00	6.720,00	6.720,00	6.720,00	0,00	0,00
20102191	Dobrovoljno zdravstveno osiguranje za vreme puta i boravka u inostranstvu-PL	305,00	0,00	5.160,00	5.160,00	5.465,00	5.160,00	305,00	0,00
2010310	Nedospela potraživanja po osnovu premije- potpuno kasko osiguranje motornih vozila-PL	1.084.165,00	0,00	-158.951,00	0,00	925.214,00	0,00	925.214,00	0,00
2010311	Dospela potraživanja po osnovu premije- potpuno kasko osiguranje motornih vozila-PL	447.279,00	0,00	1.283.940,00	1.674.750,00	1.731.219,00	1.674.750,00	56.469,00	0,00
2010312	Potraživanja u celosti po osnovu premije- potpuno kasko osiguranje motornih vozila-PL	54.479,76	0,00	0,00	54.479,76	54.479,76	54.479,76	0,00	0,00

Konto	Opis	Početno stanje		Takvi promet		Ukupni promet		Saldo	
		Duguje	Potražuje	Duguje	Potražuje	Duguje	Potražuje	Duguje	Potražuje
201033	Potraživanja po osnovu premije - Delimično kasko osiguranje motornih vozila PL	0,00	0,00	15.120,00	15.120,00	15.120,00	15.120,00	0,00	0,00
201101	Potraživanja po osnovu premije - Osiguranje od odgovornosti zbog upotrebe motornih vozila PL	14.058,00	0,00	812.036,00	825.951,00	826.094,00	825.951,00	143,00	0,00
2072	Potraživanje od kupaca po osnovu prodaje postrojenja i opreme	0,00	0,00	6.000,00	6.000,00	6.000,00	6.000,00	0,00	0,00
20740	Potraživanje od kupaca po osnovu izvršenih usluga	4.765,00	0,00	48.730,00	47.675,00	53.495,00	47.675,00	5.820,00	0,00
2075	Potraživanja po osnovu zakupa	228.723,89	0,00	924.784,25	541.055,34	1.153.508,14	541.055,34	612.452,80	0,00
2095	Ispravka vrednosti zakupa nekretnina	0,00	228.723,89	0,00	332.647,82	0,00	561.371,71	0,00	612452,8
21801	Potraživanja po osnovu preventivne	2.000.000,00	0,00	0,00	0,00	2.000.000,00	0,00	2.000.000,00	0,00
21998	Ispravka potraživanja po osnovu unapred plaćene preventivne	0,00	2.000.000,00	0,00	0,00	0,00	2.000.000,00	0,00	2.000.000,00
22005	Potraživanja za kamate od povezanih PL	107.779,55	0,00	0,00	101.998,75	107.779,55	101.998,75	5.780,80	0,00
22802	Potraživanja po osnovu raskinutih ugovora	400.288,42	0,00	7.793,28	6.198,02	408.081,70	6.198,02	401.883,68	0,00
22901	Ispravka vrednosti potraživanja za kamate	0,00	60.670,97	0,00	0,00	0,00	60.670,97	0,00	5780,8
22908	Ispravka potraživanja po osnovu raskinutih ugovora	0,00	400.288,42	0,00	-6.198,02	0,00	394.090,40	0,00	401.883,68
30001	Akcijski kapital - obične akcije	0,00	231.394.350,00	0,00	37.725.450,00	0,00	269.119.800,00	0,00	269.119.800,00
30002	Akcijski kapital - preferencijalne akcije	0,00	10.648,00	0,00	1.736,00	0,00	12.384,00	0,00	12.384,00
43003	Obaveze po štetama po osnovu kasko osiguranja motornih vozila	0,00	0,00	7.440.676,36	7.440.676,36	7.440.676,36	7.440.676,36	0,00	0,00
430101	Obaveze po štetama po osnovu AO	0,00	0,00	4.522.619,53	4.522.619,53	4.522.619,53	4.522.619,53	0,00	0,00
44514	Obračun provizije autoodgovornost	0,00	455.519,25	10.829.762,85	12.403.094,50	10.829.762,85	12.858.613,75	0,00	2.028.850,90
46421	Obaveze prema dobavljačima za obrtna sredstva i usluge	0,00	803.172,77	6.982.979,42	6.306.231,45	6.982.979,42	7.109.404,22	0,00	126.424,80
49603	Doprinos za preventivu - osiguranje motornih vozila	0,00	0,00	75.097,70	0,00	75.097,70	0,00	75.097,70	0,00
49994	Po osnovu obaveza iz poslovanja	0,00	0,00	16.188,05	16.188,05	16.188,05	16.188,05	0,00	0,00
49997	Privremeni račun po osnovu premije kasko	0,00	1.352,00	1.350,00	20,00	1.350,00	1.372,00	0,00	22,00
<b>UKUPNO:</b>		<b>18.801.647,60</b>	<b>244.616.723,30</b>	<b>34.151.377,51</b>	<b>76.975.433,96</b>	<b>52.953.025,11</b>	<b>321.592.157,26</b>	<b>10.743.700,55</b>	<b>27.777.435,71</b>



## Aktivnosti Društva na polju istraživanja i razvoja

Stalno sprovođenje analize tržišta osiguranja doprinosi da AMS Osiguranje ostane u korak sa rigoroznim zahtevima koje tržište nameće.

U 2013. godini, ispitivanje tržišta je obuhvaćeno ispitivanjem uzorka pravnih subjekata i neposrednog intervjua sa fizičkim licima trenutnim ili potencijalnim korisnicima osiguranja. Cilj istraživanja je relativno pozicioniranje imidža kako sopstvenih tako i konkurentskih marki, tako što ispitanici ocenjuju izvestan broj različitih marki na setu prethodno definisanih atributa.

Takođe, istraživanje se vrši da bi se utvrdile tržišne karakteristike proizvoda, analizirale opšte karakteristike tržišta, izvršila klasifikacija tržišta proizvoda i usluga po segmentima, analizirala konkurencija i ocenila konkurentska klima, ocenila struktura distribucije i donela odluka o izboru kanala prodaje, sagledala struktura cena, sagledala potencijalna pozicija osiguravajućeg društva na tržištu.

Na osnovu analize konkurencije osiguravajuće društvo je u stanju da uoči sopstvene konkurentске prednosti koje su određene potencijalom osiguravajućeg društva, odnosno njegovom sposobnošću da bolje od drugih učesnika u privrednom poslovanju zadovolji potrošače u određenom tržišnom segmentu.

Nakon temeljne analize koja će se sprovoditi kroz sva četiri kvartala 2013. godine generisaće se zahtevi za novim proizvodima ili modifikacije postojećih proizvoda osiguranja u skladu sa dobijenim rezultatima. Kao odgovor na zahteve tržišta udruženi organizacioni delovi AMS Osiguranja izneli su novi proizvod kasko light, blažu verziju kasko osiguranja koja kratko rečeno pokriva rizik sudara na javnom putu. Analizom je utvrđeno da je proizvod posebno interesantan vlasnicima polovnih vozila koji su ujedno ciljna grupa prilikom predstavljanja proizvoda.

Analizom i segmentacijom potencijalnih korisnika osiguranja, narednim kvartalima je planirano objediniti određene proizvode osiguranja u dostupne pakete i kao takve ponuditi postojećim ili budućim osiguranicima. Sve dalje, ide u smeru jedinstvenog paketa koji će u određenoj meri pokriti osiguranje vozila i lica prilikom boravka u inostranstvu, a sve u skladu sa važećim uslovima osiguranja i usvojenim tarifama premija.

U drugoj polovini 2013.godine, planirana je konačna implementacija imovinskih osiguranja koja zahteva kompletan postupak razvoja od samog početka. Kako ovakav poduhvat obuhvata uvođenje potpuno novih proizvoda unutar AMS Osiguranja, uz samo uvođenje biće predstavljen i detaljan model uvođenja proizvoda koji će svakako naći i svoju buduću primenu u praksi.

Sve planirane aktivnosti biće adekvatno marketinški praćene u cilju što boljeg približavanja novih i postojećih usluga osiguranja svojim sadašnjim i budućim osiguranicima.

U cilju poboljšanja kvaliteta usluge koju pruža svojim osiguranicima AMS Osiguranje planira učestalu kontrolu svojih prodajnih mesta kako bi se uverili da se sve radi prema dogovorenim i jasno utvrđenim principima jer je samo kvalitet usluge sigurnost da će se na dug rok broj osiguranika samo povećavati.

## Zaključak

Društvo je za period 01.01.-30.06 2013. godini ostvarilo neto dobit u iznosu od 4.029.701,16 dinara.

Društvo je tokom cele godine bilo likvidno i sve obaveze izmirivane su u roku.

Prema knjigovodstvenim podacima na dan 30.06.2013.god. koeficijent likvidnosti iznosi 1,08 i izračunat je na osnovu odnosa kratkoročnih potraživanja, plasmana, gotovine i aktivnih vremenskih razgraničenja s jedne strane i kratkoročnih obaveza uvećanih za pasivna vremenska razgraničenja s druge strane.

Postignuta je visoka ažurnost u rešavanju podnetih odštetnih zahteva.

U strukturi premije došlo je do porasta učešća premije autoodgovornosti sa 77,66% na 81,71% tokom prvih šest meseci ove godine u odnosu na posmatrani period prošle godine i rast premije autoodgovornosti od 38,67 %, što pokazuje značaj ovog oblika osiguranja na poslovanje Društva.

Bez obzira na dominantno učešće premije obaveznog osiguranja motornih vozila, a u cilju upotpunjavanja ponude i ostvarenja dodatnih prihoda od premije, uvođenjem novih proizvoda, odnosno novih vrsta osiguranja, Društvo je podnelo zahtev za proširenje delatnosti Narodnoj banci Srbije i time će se obezbediti obuhvatanje svih neživotnih osiguranja.

Ulazak na segment tržišta osiguranja koji je trenutno najprofitabilniji i čiji se rast očekuje rastom životnog standarda stanovništva i privrednih aktivnosti, ostavlja Društvu dovoljno prostora da korišćenjem konkurentskih prednosti poveća tržišno učešće, uz obezbeđenje planirane profitabilnosti.

Osnovni zadatak Društva u 2013.godini je povećanje tržišnog učešća i uspešnosti plasmana sredstava osiguranja na finansijskom tržištu, čime se pruža veća sigurnost osiguranim licima za isplatu šteta, odnosno osiguranih suma kada nastane osigurani slučaj, investitorima, zaposlenima, a samim tim široj društvenoj zajednici.

S obzirom, na negativne efekte svetske finansijske krize, koji se i dalje osećaju u poslovnim tokovima, sigurnost prilikom plasiranja sredstava garantnih i tehnickih rezervi Društva treba da bude jedan od osnovnih elemenata prilikom donošenja odluka o plasiranju sredstava osiguranja, čemu ce se i u narednom periodu mora posvetiti posebna pažnja.

Finansijski direktor



Branislava Beloševac



Generalni direktor



Vučeta Mandić

U Beogradu, avgust 2013. godine



AMS Osiguranje a.d.o.  
Ruzveltova 16  
11000 Beograd  
Srbija

Br. 01-503, 28.08.13.

Komisija za hartije od vrednosti  
Omladinskih brigada 1, VII sprat  
11000 Beograd

## IZJAVA

Lica odgovornih za sastavljanje polugodišnjeg izveštaja

Vučeta Mandić – Generalni direktor – zakonski zastupnik Društva

Branislava Beloševac – Finansijski direktor

Prema našem najboljem saznanju polugodišnji finansijski izveštaj sastavljen je uz primenu odgovarajućih međunarodnih standarda finansijskog izveštavanja i daje istinito i objektivno podatke o imovini, obavezama, finansijskom položaju i poslovanju, dobitima i gubicima, tokovima gotovine i promenama na kapitalu javnog Društva.

U skladu sa Zakonom o tržištu kapitala („Službeni glasnik RS“, br. 31/2011) izjavljujemo da predmetni finansijski izveštaji nisu revidirani.

Davaoci izjave:

Vučeta Mandić



Branislava Beloševac