

07042230 Maticni broj	Popunjiva pravno lice - preduzetnik 0141 Sifra delatnosti	10000717 PIB
Popunjiva Agencija za privredne registre		
750 1 2 3	19	20 21 22 23 24 25 26
Vrsta posla		

Naziv : PKB KORPORACIJA AD BEOGRAD U RESTRUKTURIRANJU

Sediste : PADINSKA SKELA, INDUSTRIJSKO NASELJE BB

BILANS STANJA



7005022251822

na dan 31.12.2013. godine

- u hiljadama dinara


Grupa racuna, racun	POZICIJA	AOP	Napomena broj	I z n o s	
				Tekuca godina	Prethodna godina
1	2	3	4	5	6
	AKTIVA				
	A. STALNA IMOVINA (002+003+004+005+009)	001		28194628	28284106
00	I. NEUPLACENI UPISANI KAPITAL	002			
012	II. GOODWILL	003			
01 bez 012	III. NEMATERIJALNA ULAGANJA	004	16. 3.5	712944	703218
	IV. NEKRETNINE, POSTROJENJA, OPREMA I BIOLOSKA SREDSTVA (006+007+008)	005	17.	27346960	27440160
020, 022, 023, 026, 027(deo), 028 (deo), 029	1. Nekretnine, postrojenja i oprema	006	17. 3.6	25384048	25831930
024, 027(deo), 028 (deo)	2. Investicione nekretnine	007	17. 3.6	38395	4223
021, 025, 027(deo), 028(deo)	3. Bioloska sredstva	008	17. 3.7	1924517	1604007
	V. DUGOROCNI FINANSIJSKI PLASMANI (010+011)	009	18	134724	140728
030 do 032, 039 (deo)	1. Ucesca u kapitalu	010	18.	58916	59779
033 do 038, 039 (deo) minus 037	2. Ostali dugorocni finansijski plasmani	011	18.	75808	80949
	B. OBRтна IMOVINA (013+014+015)	012		6168008	6877483
10 do 13, 15	I. ZALIHE	013	20. 3.8	2336435	2825521
14	II. STALNA SREDSTVA NAMENJENA PRODAJI I SREDSTVA POSLOVANJA KOJE SE OBUSTAVLJA	014	20.	3002066	3015292
	III. KRATKOROCNA POTRAZIVANJA, PLASMANI I GOTOVINA (016+017+018+019+020)	015		829507	1036670
20, 21 i 22, osim 223	1. Potrazivanja	016	21. 3.4	550008	761407
223	2. Potrazivanja za vise placen porez na dobitak	017		414	0
23 minus 237	3. Kratkorocni finansijski plasmani	018	22. 3.4	8951	3313
24	4. Gotovinski ekvivalenti i gotovina	019	23. 3.4	174223	10829

Grupa racuna, racun	POZICIJA	AOP	Napomena broj	Iznos	
				Tekuca godina	Prethodna godina
1	2	3	4	5	6
27 i 28 osim 288	5. Porez na dodatu vrednost i aktivna vremenska razgranicenja	020	24.	95911	261121
288	V. ODLOZENA PORESKA SREDSTVA	021	15.	8196	119140
	G. POSLOVNA IMOVINA (001+012 +021)	022		34370832	35280729
29	D. GUBITAK IZNAD VISINE KAPITALA	023			
	Dj. UKUPNA AKTIVA (022+023)	024		34370832	35280729
88	E. VANBILANSNA AKTIVA	025	32.	18961489	19308059
	PASIVA				
	A.KAPITAL (102+103+104+105+106-107+108-109-110)	101	25.	23955864	21770664
30	I. OSNOVNI KAPITAL	102	25. 3.12	10247998	10247998
31	II. NEUPLACENI UPISANI KAPITAL	103			
32	III. REZERVE	104	25.	6785	6785
330 i 331	IV. REVALORIZACIONE REZERVE	105	25. 3.12	11548587	11540001
332	V. NEREALIZOVANI DOBICI PO OSNOVU HARTIJA OD VREDNOSTI	106	25. 3.12	1718	1718
333	VI. NEREALIZOVANI GUBICI PO OSNOVU HARTIJA OD VREDNOSTI	107	25. 3.12	62796	62796
34	VII. NERASPOREDJENI DOBITAK	108	25. 3.12	2236163	461147
35	VIII. GUBITAK	109	3.12	0	401598
037 i 237	IX. OTKUPLJENE SOPSTVENE AKCIJE	110	25. 3.12	22591	22591
	B. DUGOROCNA REZERVISANJA I OBAVEZE (112+113+116)	111		6837543	9907917
40	I. DUGOROCNA REZERVISANJA	112	26. 3.11	467460	469527
41	II. DUGOROCNE OBAVEZE (114+115)	113	27.	2318566	2872013
414, 415	1. Dugorocni krediti	114	27.	1877170	2437932
41 bez 414 i 415	2. Ostale dugorocne obaveze	115	27. 3.9	441396	434081
	III. KRATKOROCNE OBAVEZE (117+118+119+120+121+122)	116		4051517	6566377
42, osim 427	1. Kratkoročne finansijske obaveze	117	28.	1383894	716787
427	2. Obaveze po osnovu sredstava namenjenih prodaji i sredstava poslovanja koje se obustavlja	118			
43 i 44	3. Obaveze iz poslovanja	119	29. 3.4	1675055	1623694
45 i 46	4. Ostale kratkorocne obaveze	120	30. 3.10	989087	4220103
47, 48 osim 481 i 49 osim 498	5. Obaveze po osnovu poreza na dodatu vrednost i ostalih javnih prihoda i pasivna vremenska razgranicenja	121	31.	3481	5375
481	6. Obaveze po osnovu poreza na dobitak	122	3.15	0	418

Grupa racuna, racun	POZICIJA	AOP	Napomena broj	Iznos	
				Tekuca godina	Prethodna godina
1	2	3	4	5	6
498	V. ODLOZENE PORESKE OBAVEZE	123	15 3.15	3577425	3602148
	G. UKUPNA PASIVA (101+111 +123)	124		34370832	35280729
89	D. VANBILANSNA PASIVA	125	32.	18961489	19308059


U DAK CRESU dana 25.2. 2014. godine

Lice odgovorno za sastavljanje
finansijskog izveštaja





Zakonski zastupnik



Obrazac propisan Pravilnikom o sadržini i formi obrazaca finansijskih izveštaja za privredna društva, zadruge, druga pravna lica i preduzetnike ("Službeni glasnik RS", br.114/06, 5/07, 119/08, 2/10, 101/12, 118/12 i 3/2014)

Popunjavanje pravno lice - preduzetnik					
07042230 Maticni broj	0111 Sifra delatnosti	100000717 PIB			
Popunjavanje Agencija za privredne registre					
750 1 2 3	19	20	21	22	23 24 25 26
Vrsta posla					

Naziv : **PKB KORPORACIJA AD BEOGRAD U RESTRUKTURIRANJU**

Sediste : **PADINSKA SKELA, INDUSTRIJSKO NASELJE BB**

BILANS USPEHA



7005022251839

u period **01.01.2013 do 31.12.2013**

- u hiljadama dinara

Grupa racuna, racun	POZICIJA	AOP	Napomena broj	Iznos	
				Tekuca godina	Prethodna godina
1	2	3	4	5	6
	A. PRIHODI I RASHODI IZ REDOVNOG POSLOVANJA				
	I. POSLOVNI PRIHODI (202+203+204-205+206)	201		5737993	6701804
60 i 61	1. Prihodi od prodaje	202	5. 3.13	4734123	4806187
62	2. Prihodi od aktiviranja ucinaka i robe	203	6. 3.13	749747	923865
630	3. Povecanje vrednosti zaliha ucinaka	204	7.	252926	580273
631	4. Smanjenje vrednosti zaliha ucinaka	205	7	675639	291039
64 i 65	5. Ostali poslovni prihodi	206	8. 3.13	676836	682518
	II. POSLOVNI RASHODI (208 DO 212)	207		6261299	5904711
50	1. Nabavna vrednost prodate robe	208	3.14	8853	2327
51	2. Troškovi materijala	209	9. 3.14	2802155	2557429
52	3. Troškovi zarada, naknada zarada i ostali licni rashodi	210	10. 3.14	2135593	2121862
54	4. Troškovi amortizacije i rezervisanja	211	11. 3.14	799331	706466
53 i 55	5. Ostali poslovni rashodi	212	12. 3.14	515367	516627
	III. POSLOVNI DOBITAK (201-207)	213		0	797093
	IV. POSLOVNI GUBITAK (207-201)	214		523306	0
66	V. FINANSIJSKI PRIHODI	215	13. 3.14	63095	60933
56	VI. FINANSIJSKI RASHODI	216	13. 3.14	370266	1943761
67 i 68	VII. OSTALI PRIHODI	217	14. 3.13	4182100	1424942
57 i 58	VIII. OSTALI RASHODI	218	14. 3.14	1236946	161989
	IX. DOBITAK IZ REDOVNOG POSLOVANJA PRE OPOREZIVANJA (213-214+ 215-216+217-218)	219		2114677	177218
	X. GUBITAK IZ REDOVNOG POSLOVANJA PRE OPOREZIVANJA (214-213- 215+216-217+218)	220			
69 - 59	XI. NETO DOBITAK POSLOVANJA KOJE SE OBUSTAVLJA	221		0	6063
59 - 69	XII. NETO GUBITAK POSLOVANJA KOJE SE OBUSTAVLJA	222		9176	0

Grupa racuna, racun	POZICIJA	AOP	Napomena broj	Iznos	
				Tekuca godina	Prethodna godina
1	2	3	4	5	6
	B. DOBITAK PRE OPOREZIVANJA (219-220+221-222)	223	15	2105501	183281
	V. GUBITAK PRE OPOREZIVANJA (220-219+222-221)	224			
	G. POREZ NA DOBITAK				
721	1. Poreski rashod perioda	225	15 3.15	201	398
722	2. Odloženi poreski rashodi perioda	226			
722	3. Odloženi poreski prihodi perioda	227	15 3.15	78582	119140
723	D. Isplacena licna primanja poslodavcu	228			
	Dj. NETO DOBITAK (223- 224- 225- 226+ 227- 228)	229	33.	2183882	302023
	E. NETO GUBITAK (224- 223+ 225+ 226- 227 + 228)	230			
	Ä...Ä" NETO DOBITAK KOJI PRIPADA MANJINSKIM ULAGACIMA	231			
	Z. NETO DOBITAK KOJI PRIPADA VLASNICIMA MATICNOG PRAVNOG LICA	232			
	I. ZARADA PO AKCIJI				
	1. Osnovna zarada po akciji	233	33. 3.16		
	2. Umanjenja (razvodnjena) zarada po akciji	234			

U PAZ. CEENTU dana 25.2. 2014. godine

Lice odgovorno za sastavljanje
finansijskog izveštaja

[Signature]



Zakonski zastupnik

[Signature]

Obrazac propisan Pravilnikom o sadržini i formi obrazaca finansijskih izveštaja za privredna društva, zadruge, druga pravna lica i preduzetnike ("Službeni glasnik RS", br.114/06, 5/07, 119/08, 2/10, 101/12, 118/12 i 3/2014)

<div style="border: 1px solid black; padding: 2px; display: inline-block;">07042230</div> Maticni broj	<div style="border: 1px solid black; padding: 2px; display: inline-block;">0141</div> Sifra delatnosti	<div style="border: 1px solid black; padding: 2px; display: inline-block;">10000717</div> PIB
Popunjavanje Agencija za privredne registre		
<div style="border: 1px solid black; padding: 2px; display: inline-block;">750</div> 1 2 3 Vrsta posla	<div style="border: 1px solid black; padding: 2px; display: inline-block;"> </div> 19	<div style="border: 1px solid black; padding: 2px; display: inline-block;"> </div> <div style="border: 1px solid black; padding: 2px; display: inline-block;"> </div> <div style="border: 1px solid black; padding: 2px; display: inline-block;"> </div> <div style="border: 1px solid black; padding: 2px; display: inline-block;"> </div> <div style="border: 1px solid black; padding: 2px; display: inline-block;"> </div> <div style="border: 1px solid black; padding: 2px; display: inline-block;"> </div> <div style="border: 1px solid black; padding: 2px; display: inline-block;"> </div> <div style="border: 1px solid black; padding: 2px; display: inline-block;"> </div> 20 21 22 23 24 25 26

Naziv : **PKB KORPORACIJA AD BEOGRAD U RESTRUKTURIRANJU**

Sediste : **PADINSKA SKELA, INDUSTRIJSKO NASELJE BB**

IZVESTAJ O TOKOVIMA GOTOVINE



7005022251846

u periodu od **01.01.2013. do 31.12.2013. godine**

- u hiljadama dinara

POZICIJA	AOP	I z n o s	
		Tekuca godina	Prethodna godina
1	2	3	4
A. TOKOVI GOTOVINE IZ POSLOVNIH AKTIVNOSTI			
I. Prilivi gotovine iz poslovnih aktivnosti (1 do 3)	301	4431215	4432962
1. Prodaja i primljeni avansi	302	3954566	4296038
2. Primljene kamate iz poslovnih aktivnosti	303	357	5348
3. Ostali prilivi iz redovnog poslovanja	304	476292	131576
II. Odlivi gotovine iz poslovnih aktivnosti (1 do 5)	305	3742501	4254241
1. Isplate dobavljacima i dati avansi	306	1683231	2166682
2. Zarade, naknade zarada i ostali licni rashodi	307	1807031	1883738
3. Placene kamate	308	171011	119081
4. Porez na dobitak	309	1038	0
5. Placanja po osnovu ostalih javnih prihoda	310	80190	84740
III. Neto priliv gotovine iz poslovnih aktivnosti (I-II)	311	688714	178721
IV. Neto odliv gotovine iz poslovnih aktivnosti (II -I)	312		
B. TOKOVI GOTOVINE IZ AKTIVNOSTI INVESTIRANJA			
I. Prilivi gotovine iz aktivnosti investiranja (1 do 5)	313	2035	1934
1. Prodaja akcija i udela (neto prilivi)	314		
2. Prodaja nematerijalnih ulaganja, nekretnina, postrojenja, opreme i bioloÅ...Ãkih sredstava	315	434	720
3. Ostali finansijski plasmani (neto prilivi)	316	1600	1205
4. Primljene kamate iz aktivnosti investiranja	317		
5. Primljene dividende	318	1	9
II. Odlivi gotovine iz aktivnosti investiranja (1 do 3)	319	502193	1117355
1. Kupovina akcija i udela (neto odlivi)	320		
2. Kupovina nematerijalnih ulaganja, nekretnina, postrojenja, opreme i bioloÅ...Ãkih sredstava	321	493673	1117355
3. Ostali finansijski plasmani (neto odlivi)	322	8520	0
III. Neto priliv gotovine iz aktivnosti investiranja (I - II)	323		
IV. Neto odliv gotovine iz aktivnosti investiranja (II - I)	324	500158	1115421

POZICIJA	AOP	Iznos	
		Tekuca godina	Prethodna godina
1	2	3	4
V. TOKOVI GOTOVINE IZ AKTIVNOSTI FINANSIRANJA			
I. Prilivi gotovine iz aktivnosti finansiranja (1 do 3)	325	107139	960588
1. Uvecanje osnovnog kapitala	326		
2. Dugorocni i kratkorocni krediti (neto prilivi)	327	107139	960588
3. Ostale dugorocne i kratkorocne obaveze	328		
II. Odlivi gotovine iz aktivnosti finansiranja (1 do 4)	329	132102	232366
1. Otkup sopstvenih akcija i udela	330		
2. Dugorocni i kratkorocni krediti i ostale obaveze (neto odlivi)	331		
3. Finansijski lizing	332	132102	232366
4. Isplacene dividende	333		
III. Neto priliv gotovine iz aktivnosti finansiranja (I - II)	334	0	728222
IV. Neto odliv gotovine iz aktivnosti finansiranja (II - I)	335	24963	0
G. SVEGA PRILIVI GOTOVINE (301+313+325)	336	4540389	5395484
D. SVEGA ODLIVI GOTOVINE (305+319+329)	337	4376796	5603962
Dj. NETO PRILIVI GOTOVINE (336-337)	338	163593	0
E. NETO ODLIV GOTOVINE (337-336)	339	0	208478
Ä...Ä". GOTOVINA NA POCETKU OBRACUNSKOG PERIODA	340	10829	220893
Z. POZITIVNE KURSNE RAZLIKE PO OSNOVU PRERACUNA GOTOVINE	341	53	505
I. NEGATIVNE KURSNE RAZLIKE PO OSNOVU PRERACUNA GOTOVINE	342	252	2091
J. GOTOVINA NA KRAJU OBRACUNSKOG PERIODA (338-339+340+341-342)	343	174223	10829

U NAZ. OBEJTM dana 25.2. 2014. godine

Lice odgovorno za sastavljanje
finansijskog izvestaja





Zakonski zastupnik



Obrazac propisan Pravilnikom o sadržini i formi obrazaca finansijskih izveštaja za privredna društva, zadruge, druga pravna lica i preduzetnike ("Službeni glasnik RS", br.114/06 , 5/07 , 119/08, 2/10, 101/12 , 118/12 i 3/2014)

Popunjavanje pravno lice - preduzetnik		
07042230 Maticni broj	0141 Sifra delatnosti	100000717 PIB
Popunjavanje Agencija za privredne registre		
750 1 2 3	<input type="checkbox"/> 19	<input type="checkbox"/> <input type="checkbox"/> <input type="checkbox"/> <input type="checkbox"/> <input type="checkbox"/> <input type="checkbox"/> <input type="checkbox"/> 20 21 22 23 24 25 26
Vrsta posla		

Naziv : **PKB KORPORACIJA AD BEOGRAD U RESTRUKTURIRANJU**

Sediste : **PADINSKA SKELA, INDUSTRIJSKO NASELJE BB**

IZVESTAJ O PROMENAMA NA KAPITALU



7005022251860

u periodu od **01.01.2013. do 31.12.2013. godine**

- u hiljadama dinara

Red. br.	O P I S	AOP	Osnovni kapital (grupa 30 bez 309)		Ostali kapital (racun 309)		Neuplaceni upisani kapital (grupa 31)		Emisiona premija (racun 320)
			AOP		AOP		AOP		
	1		2		3		4		5
1	Stanje na dan 01.01. prethodne godine <u>2012.</u>	401	10247998	414		427		440	6785
2	Ispravka materijalno znacajnih gresaka i promena racunovodstvenih politika u prethodnoj godini - povecanje	402		415		428		441	
3	Ispravka materijalno znacajnih gresaka i promena racunovodstvenih politika u prethodnoj godini - smanjenje	403		416		429		442	
4	Korigovano pocetno stanje na dan 01.01. prethodne godine <u>2012.</u> (red.br. 1+2-3)	404	10247998	417		430		443	6785
5	Ukupna povecanja u prethodnoj godini	405		418		431		444	
6	Ukupna smanjenja u prethodnoj godini	406		419		432		445	
7	Stanje na dan 31.12. prethodne godine <u>2012.</u> (red.br. 4+5-6)	407	10247998	420		433		446	6785
8	Ispravka materijalno znacajnih gresaka i promena racunovodstvenih politika u tekucoj godini - povecanje	408		421		434		447	
9	Ispravka materijalno znacajnih gresaka i promena racunovodstvenih politika u tekucoj godini - smanjenje	409		422		435		448	
10	Korigovano pocetno stanje na dan 01.01. tekuce godine <u>2013.</u> (red.br. 7+8-9)	410	10247998	423		436		449	6785
11	Ukupna povecanja u tekucoj godini	411		424		437		450	
12	Ukupna smanjenja u tekucoj godini	412		425		438		451	
13	Stanje na dan 31.12. tekuce godine <u>2013.</u> (red.br. 10+11-12)	413	10247998	426		439		452	6785

Red. br.	OPIS	AOP	Rezerve (racun 321, 322)	AOP	Revalorizacione rezerve (racuni 330 i 331)	AOP	Nerealizovani dobiti po osnovu hartija od vrednosti (racun 332)	AOP	Nerealizovani gubici po osnovu hartija od vrednosti (racun 333)
	1		6		7		8		9
1	Stanje na dan 01.01. prethodne godine <u>2012.</u>	453		466	4059637	479	1718	492	62796
2	Ispravka materijalno znacajnih gresaka i promena racunovodstvenih politika u prethodnoj godini - povecanje	454		467	6041071	480		493	
3	Ispravka materijalno znacajnih gresaka i promena racunovodstvenih politika u prethodnoj godini - smanjenje	455		468		481		494	
4	Korigovano pocetno stanje na dan 01.01. prethodne godine <u>2012.</u> (red.br. 1+2-3)	456		469	10100708	482	1718	495	62796
5	Ukupna povecanja u prethodnoj godini	457		470	2814727	483		496	
6	Ukupna smanjenja u prethodnoj godini	458		471	1375434	484		497	
7	Stanje na dan 31.12. prethodne godine <u>2012.</u> (red.br. 4+5-6)	459		472	11540001	485	1718	498	62796
8	Ispravka materijalno znacajnih gresaka i promena racunovodstvenih politika u tekucoj godini - povecanje	460		473		486		499	
9	Ispravka materijalno znacajnih gresaka i promena racunovodstvenih politika u tekucoj godini - smanjenje	461		474		487		500	
10	Korigovano pocetno stanje na dan 01.01. tekuce godine <u>2013.</u> (red.br. 7+8-9)	462		475	11540001	488	1718	501	62796
11	Ukupna povecanja u tekucoj godini	463		476	1099230	489		502	
12	Ukupna smanjenja u tekucoj godini	464		477	1090644	490		503	
13	Stanje na dan 31.12. tekuce godine <u>2013.</u> (red.br. 10+11-12)	465		478	11548587	491	1718	504	62796

Red. br.	O P I S	AOP	Nerasporedjeni dobitak (grupa 34)	AOP	Gubitak do visine kapitala (grupa 35)	AOP	Otkupljene sopstvene akcije i udeli (racun 037,237)	AOP	Ukupno (kol.2+3+4+5+6+7+8-9+10-11-12)
	1		10		11		12		13
1	Stanje na dan 01.01. prethodne godine <u>2012.</u>	505	158579	518	5186797	531	22591	544	9202533
2	Ispravka materijalno znacajnih gresaka i promena racunovodstvenih politika u prethodnoj godini - povecanje	506		519		532		545	6041071
3	Ispravka materijalno znacajnih gresaka i promena racunovodstvenih politika u prethodnoj godini - smanjenje	507		520	4785199	533		546	4785199
4	Korigovano pocetno stanje na dan 01.01. prethodne godine <u>2012.</u> (red.br. 1+2-3)	508	158579	521	401598	534	22591	547	20028803
5	Ukupna povecanja u prethodnoj godini	509	302568	522		535		548	3117295
6	Ukupna smanjenja u prethodnoj godini	510		523		536		549	1375434
7	Stanje na dan 31.12. prethodne godine <u>2012.</u> (red.br. 4+5-6)	511	461147	524	401598	537	22591	550	21770664
8	Ispravka materijalno znacajnih gresaka i promena racunovodstvenih politika u tekucoj godini - povecanje	512		525		538		551	
9	Ispravka materijalno znacajnih gresaka i promena racunovodstvenih politika u tekucoj godini - smanjenje	513		526		539		552	
10	Korigovano pocetno stanje na dan 01.01. tekuce godine <u>2013.</u> (red.br. 7+8-9)	514	461147	527	401598	540	22591	553	21770664
11	Ukupna povecanja u tekuceoj godini	515	2184582	528		541		554	3283812
12	Ukupna smanjenja u tekucoj godini	516	409566	529	401598	542		555	1098612
13	Stanje na dan 31.12. tekuce godine <u>2013.</u> (red.br. 10+11-12)	517	2236163	530		543	22591	556	23955864

Red. br.	O P I S	AOP	Gubitak iznad visine kapitala (grupa 29)
	1		14
1	Stanje na dan 01.01. prethodne godine <u>2012.</u>	557	
2	Ispravka materijalno znacajnih gresaka i promena racunovodstvenih politika u prethodnoj godini - povecanje	558	
3	Ispravka materijalno znacajnih gresaka i promena racunovodstvenih politika u prethodnoj godini - smanjenje	559	
4	Korigovano pocetno stanje na dan 01.01. prethodne godine <u>2012.</u> (red.br. 1+2-3)	560	
5	Ukupna povecanja u prethodnoj godini	561	
6	Ukupna smanjenja u prethodnoj godini	562	
7	Stanje na dan 31.12. prethodne godine <u>2012.</u> (red.br. 4+5-6)	563	
8	Ispravka materijalno znacajnih gresaka i promena racunovodstvenih politika u tekucoj godini - povecanje	564	
9	Ispravka materijalno znacajnih gresaka i promena racunovodstvenih politika u tekucoj godini - smanjenje	565	
10	Korigovano pocetno stanje na dan 01.01. tekuce godine <u>2013.</u> (red.br. 7+8-9)	566	
11	Ukupna povecanja u tekucoj godini	567	
12	Ukupna smanjenja u tekucoj godini	568	
13	Stanje na dan 31.12. tekuce godine <u>2013.</u> (red.br. 10+11-12)	569	


U DAK. OKEJTM dana 25.2. 2014. godine

Lice odgovorno za sastavljanje
finansijskog izvestaja





Zakonski zastupnik



Obrazac propisan Pravilnikom o sadržini i formi obrazaca finansijskih izveštaja za privredna društva, zadruge, druga pravna lica i preduzetnike ("Službeni glasnik RS", br.114/06, 5/07, 119/08, 2/10, 101/12, 118/12 i 3/2014)



ПКБ КОРПОРАЦИЈА А.Д.

u restrukturiranju

Индустријско насеље 66
11213 Падинска Скела
тел: 011/8871-121
факс: 011/8871-843
www.pkb.rs

**NAPOMENE
UZ FINANSIJSKI IZVEŠTAJ
POLJOPRIVREDNE KORPORACIJE „BEOGRAD“ A.D. - BEOGRAD
U RESTRUKTURIRANJU ZA 2013.GODINU**

1. OSNIVANJE I DELATNOST

Poljoprivredna korporacija Beograd AD Padinska Skela – u restrukturiranju (u daljem tekstu: Društvo) je osnovano 27. decembra 1945. godine, Odlukom Vlade Republike Srbije, kao Poljoprivredno dobro "Pančevački Rit" sa zadatkom da snabdeva Beograd osnovnim proizvodima za ishranu: žitom, povrćem, mesom i mlekom.

PKB Korporacija a.d. Beograd u restrukturiranju je akcionarsko društvo, većinski vlasnik kapitala je Grad Beograd sa učešćem od 99,55% u kapitalu.

Ukupan osnovni kapital je upisan u APR-u.

Akcijski kapital je registrovan u Centralnom registru hartija od vrednosti.

PKB Korporacija se nalazi u postupku restrukturiranja po Odluci Agencije za privatizaciju br. 10-3628/11- 346/01 od 25. avgusta 2011. godine.

Glavna delatnost u okviru poljoprivrede je stočarsko - ratarska proizvodnja i to:

- proizvodnja mleka i mesa u govedarstvu,
- proizvodnja mesa u svinjarstvu i ovčarstvu,
- proizvodnja žitarica, industrijskog bilja, povrća,
- proizvodnja krmnog bilja za stočnu hranu i dr.

Sedište Društva je na adresi Industrijsko naselje bb, Padinska Skela.

Matični broj društva je 07042230.

Na dan 31. decembra 2013. godine broj zaposlenih iznosi 1.910 (31. decembra 2012: 2.035).

2. OSNOVA ZA SASTAVLJANJE I PRIKAZIVANJE FINANSIJSKIH IZVEŠTAJA

2.1. Izjava o usklađenosti

Društvo vodi evidenciju i sastavlja finansijske izveštaje u skladu sa važećim Zakonom o računovodstvu (Službeni glasnik RS 62/2013) i ostalom primenljivom zakonskom regulativom u Republici Srbiji.

U skladu sa Zakonom o računovodstvu pravna lica i preduzetnici u Republici Srbiji sastavljaju i prezentuju finansijske izveštaje u skladu sa zakonskom, profesionalnom i internom regulativom, pri čemu se pod profesionalnom regulativom podrazumevaju primenljivi Okvir za pripremanje i prikazivanje finansijskih izveštaja („Okvir“), Međunarodni računovodstveni standardi („MRS“), Međunarodni standardi finansijskog izveštavanja („MSFI“) i tumačenja koja su sastavni deo standarda, odnosno tekst MRS i MSFI, koji je u primeni, ne uključuje osnove za zaključivanje, ilustrujuće primere, smernice, komentare, suprotna mišljenja, razrađene primere i drugi dopunski materijal.

Izmene postojećih MRS i prevod novih MSFI, kao i tumačenja koja su sastavni deo standarda izdatih od strane Odbora za međunarodne računovodstvene standarde i Komiteta za tumačenje MSFI do 1. januara 2009. godine, su zvanično usvojeni nakon odluke ministra finansija br. 401-00-1380/2010-16 i objavljeni su u Službenom glasniku RS 77/2010. Izmenjeni ili izdati MSFI i tumačenja standarda, nakon ovog datuma, nisu prevedeni i objavljeni, pa stoga nisu bili primenjeni prilikom sastavljanja priloženih finansijskih izveštaja.

Priloženi finansijski izveštaji su sastavljeni u formatu propisanom Pravilnikom o sadržini i formi obrazaca finansijskih izveštaja za privredna društva, zadruge, druga pravna lica i preduzetnike (Službeni glasnik RS 114/2006, 5/2007, 119/2008, 2/2010, 101/2012 i 118/2012), koji propisuje primenu seta finansijskih izveštaja, čija forma i sadržina nisu usaglašeni sa onim predviđenim u revidiranom MRS 1 – Prikazivanje finansijskih izveštaja, čija je primena obavezna za obračunske periode koji počinju na dan 1. januara 2009. godine.

2.2. Pravila procenjivanja

Finansijski izveštaji su sastavljeni na osnovu načela prvobitne (istorijske) vrednosti, osim za sledeće pozicije:

- Zemljište i građevinski objekti vrednovani po fer vrednosti,
- Osnovno stado vrednovano po fer vrednosti.

2.3. Zvanična valuta izveštavanja

Finansijski izveštaji Društva su iskazani u hiljadama dinara (RSD), koji je funkcionalna valuta Društva i zvanična valuta u kojoj se podnose finansijski izveštaji u Republici Srbiji. Osim ako nije drugačije naznačeno, svi iznosi su navedeni u dinarima zaokruženi u hiljadama.

2.4. Korišćenje procenjivanja

Sastavljanje finansijskih izveštaja u skladu primenjenim okvirom za izveštavanje zahteva od rukovodstva korišćenje najboljih mogućih procena i razumnih pretpostavki, koje imaju efekta na prezentirane vrednosti sredstava i obaveza, kao i prihoda i rashoda u toku izveštajnog perioda. Ove procene i pretpostavke su zasnovane na prethodnom iskustvu, kao i različitim informacijama raspoloživim na dan sastavljanja finansijskih izveštaja, a koje deluju realno i razumno u datim okolnostima. Na bazi ovih informacija se formira pretpostavka o vrednosti sredstava i obaveza, koju nije moguće neposredno potvrditi na bazi drugih informacija. Stvarna vrednost sredstava i obaveza može da odstupa od vrednosti koja je procenjena na ovaj način.

Procene, kao i pretpostavke na osnovu kojih su procene izvršene, su predmet redovnih provera. Revidirane računovodstvene procene se prikazuju za period u kojem su revidirane, u slučaju da procena ima uticaj samo na dati period, ili za period u kojem su revidirane i za buduće periode, u slučaju da revidiranje utiče na tekući i na buduće periode.

Informacije o oblastima kod kojih je stepen procene najveći i koje mogu imati najznačajniji efekat na iznose priznate u finansijskim izveštajima Društva, date su u okviru sledećih napomena:

- Napomena 3.6 – Nekretnine, postrojenja i oprema,
- Napomena 35 – Potencijalne obaveze

2.5. Promene u računovodstvenim politikama

U toku 2013. godine nije bilo izmena u računovodstvenim politikama Društva.

3. PREGLED ZNAČAJNIH RAČUNOVODSTVENIH POLITIKA

Računovodstvene politike date u nastavku Društvo konzistentno primenjuje u svim periodima prezentiranim u ovim pojedinačnim finansijskim izveštajima.

3.1. Konsolidacija

Priloženi finansijski izveštaji predstavljaju pojedinačne finansijske izveštaje Društva, u kojima nisu konsolidovani finansijski izveštaji sledećih povezanih pravnih lica, čiji je Društvo vlasnik:

- PKB Agroekonomik d.o.o., Beograd, učešće: 54,23%
- PKB "EKO – LAB" d.o.o., Beograd, učešće: 71,00%
- PKB Poljoprivredna avijacija d.o.o., Beograd, učešće: 85,00%
- PKB Sirpak d.o.o., Beograd, učešće: 100,00%
- PKB Veterinarska stanica d.o.o., Beograd, učešće: 100,00%
- PKB ZELENA ENERGIJA DOO Beograd, ucesce: 100,00%

3.2. Načelo stalnosti poslovanja ("going concern")

Finansijski izveštaji su pripremljeni u skladu sa načelom stalnosti poslovanja ("going concern" konceptom), koji podrazumeva da će Društvo nastaviti da posluje u doglednoj budućnosti.

Na dan 31. decembra 2013. godine kratkoročna imovina je veća od kratkoročnih obaveza u najvećoj meri zahvaljujući reklasifikaciji zemljišta i građevinskih objekata na stalna sredstva namenjena prodaji u skladu sa poslovnim planovima Društva vezano za prodaju navedenih sredstava (Napomena 20).

3.3. Poslovne promene u stranoj valuti

Poslovne promene u stranoj valuti su preračunate u dinare po srednjem kursu valute utvrđenom na međubankarskom tržištu deviza, koji je važio na dan poslovne promene.

Monetarne pozicije iskazane u stranoj valuti na dan bilansa stanja, preračunate su u dinare prema srednjem kursu utvrđenom na međubankarskom tržištu deviza, koji je važio na dan bilansa. Nemonetarne pozicije preračunate su u dinare prema srednjem kursu valute koji je važio na dan poslovne promene.

Pozitivne i negativne kursne razlike nastale po osnovu izvršenih plaćanja i naplata u stranim sredstvima plaćanja u toku godine kao i kursne razlike nastale prilikom prevođenja sredstava i obaveza iskazanih u stranoj valuti na dan bilansa iskazane su u bilansu uspeha Društva, kao prihodi/rashodi po osnovu kursnih razlika u okviru pozicije finansijskih prihoda/rashoda.

Potraživanja u koje je ugrađena valutna klauzula preračunata su u dinare po srednjem kursu valute koji je važio na dan bilansa. Pozitivni i negativni efekti nastali po ovom osnovu iskazani su u bilansu uspeha Društva, kao prihodi/rashodi po osnovu efekata ugovorene zaštite od rizika u okviru kategorije ostalih prihoda/rashoda.

Zvanični srednji kursevi značajnijih stranih valuta na dan su:

Valuta	31.12.2013.	31.12.2012.
CHF	93,5472	94,1922
USD	83,1282	86,1763
EUR	114,6421	113,7183

3.4. Finansijski instrumenti

Klasifikacija

Društvo klasifikuje svoja finansijska sredstva u sledeće kategorije: finansijska sredstva po fer vrednosti čiji se efekti promena u fer vrednostima iskazuju u bilansu uspeha, krediti i potraživanja, finansijska sredstva raspoloživa za prodaju i sredstva koja se drže do roka dospeća. Klasifikacija zavisi od svrhe za koju su finansijska sredstva pribavljena. Rukovodstvo vrši klasifikaciju svojih finansijskih plasmana u momentu inicijalnog priznavanja.

Finansijska sredstva po fer vrednosti čiji se efekti promena u fer vrednostima iskazuju u bilansu uspeha

Finansijska sredstva po fer vrednosti čiji se efekti promena u fer vrednosti iskazuju u bilansu uspeha su finansijska sredstva koja se drže radi trgovanja. Finansijsko sredstvo se klasifikuje u ovu kategoriju ukoliko je pribavljeno prvenstveno radi prodaje u kratkom roku. Derivati se takođe klasifikuju kao sredstva koja se drže radi trgovanja, osim ako su određeni kao instrument zaštite od rizika. Sredstva u ovoj kategoriji su klasifikovana kao tekuća sredstva. Na dan 31. decembra 2013. godine Društvo nema finansijska sredstva po fer vrednosti čiji se efekti promene u fer vrednosti iskazuju u bilansu uspeha.

Kredit i potraživanja

Kredit i potraživanja predstavljaju nederivatna finansijska sredstva sa fiksnim ili utvrdivim rokovima plaćanja, koja se ne kotiraju ni na jednom aktivnom tržištu. Uključuju se u tekuća sredstva, osim ukoliko su im rokovi dospeća duži od 12 meseci nakon datuma bilansa stanja. U tom slučaju se klasifikuju kao dugoročna sredstva.

Potraživanja se sastoje od potraživanja od kupaca u zemlji i inostranstvu i ostalih potraživanja.

Potraživanja od kupaca su iskazana po fakturnoj vrednosti umanjenoj za odobrene popuste, kao i za ispravku vrednosti koja je zasnovana na proceni naplativosti pojedinačnog potraživanja. Ispravka vrednosti se formira za ona potraživanja za koje postoji objektivan dokaz da su obezvređena, odnosno za koja rukovodstvo Društva procenjuje da se ne mogu naplatiti u punom iznosu, i ista se evidentira kao rashod u bilansu uspeha perioda kada je procena izvršena.

Kratkoročni finansijski plasmani se sastoje od kredita odobrenih pravnim licima.

Dugoročni krediti obuhvataju dugoročne stambene kredite date radnicima. Dugoročni krediti se inicijalno priznaju po nabavnoj vrednosti, odnosno u visini datih sredstava. Na dan bilansa stanja krediti su iskazani po amortizovanoj vrednosti korišćenjem ugovorene kamatne stope, umanjenoj za eventualnu ispravku vrednosti po osnovu obezvređenja. U slučaju kada se proceni da postoji objektivan dokaz da su krediti obezvređeni, Društvo vrši procenu nadoknadivog

iznosa kredita, a iznos gubitka nastao po osnovu umanjenja vrednosti plasmana evidentira se u bilansu uspeha u okviru ostalih rashoda.

Gotovina i gotovinski ekvivalenti

U bilansu tokova gotovine pod gotovinom i gotovinskim ekvivalentima se podrazumevaju gotovina u blagajni, sredstva na računima kod banaka i ostala visoko likvidna finansijska aktiva sa dospećem do 3 meseca.

Finansijska sredstva raspoloživa za prodaju

Finansijska sredstva raspoloživa za prodaju su nederivatna finansijska sredstva koja su naznačena kao raspoloživa za prodaju i nisu klasifikovana kao krediti i potraživanja, finansijska sredstva koje se drže do dospeća ili finansijska sredstva po fer vrednosti čiji se efekti promena u fer vrednosti iskazuju u bilansu uspeha. Finansijska sredstva raspoloživa za prodaju su plasmani za koje postoji namera držanja u neodređenom vremenskom periodu, koji mogu biti prodate zbog potrebe za likvidnošću ili usled promene kamatnih stopa, deviznih kurseva ili tržišnih cena. Ukoliko za finansijska sredstva raspoloživa za prodaju ne postoji aktivno tržište, ukoliko su sa fiksnim rokom dospeća, finansijska sredstva raspoloživa za prodaju se vrednuju po amortizovanoj vrednosti primenom metoda efektivne kamatne stope.

Kod učešća u kapitalu postoji namera držanja u neodređenom periodu. Ova učešća mogu biti prodana u zavisnosti od potreba za likvidnošću ili u slučaju promene tržišnih cena.

Društvo ima učešća u kapitalu pravnih lica koja obuhvataju ulaganja u akcije pravnih lica i banaka. Ova ulaganja su vrednovana po fer vrednosti, kao hartije od vrednosti raspoložive za prodaju. Efekat promena vrednosti učešća u kapitalu, knjigovodstveno se obuhvata preko revalorizacionih rezervi Društva. Učešća u kapitalu za koje ne postoji aktivno tržište vrednovana su po nabavnoj vrednosti.

Finansijska sredstva koja se drže do dospeća

Finansijska sredstva koja se drže do dospeća su nederivatna finansijska sredstva sa fiksnim ili utvrdivim rokovima plaćanja i fiksnim rokovima dospeća, koja rukovodstvo ima nameru i mogućnost da drži do dospeća. U slučaju da Društvo odluči da proda značajan deo finansijskih sredstava koja se drže do dospeća, cela kategorija će biti reklasifikovana kao raspoloživa za prodaju. Finansijska sredstva koja se drže do dospeća klasifikuju se kao dugoročna sredstva, osim ako su rokovi dospeća kraći od 12 meseci od datuma bilansa stanja, kada se klasifikuju kao kratkoročna sredstva. Na dan 31. decembra 2013. godine Društvo nema finansijska sredstva koja se drže do dospeća.

Priznavanje finansijskih sredstava

Kupovina ili prodaja finansijskog sredstva se evidentira korišćenjem računovodstvenog obuhvatanja na datum saldiranja transakcije.

Vrednovanje finansijskih sredstava

Finansijski instrumenti inicijalno se vrednuju po tržišnoj vrednosti koja uključuje transakcione troškove kod svih finansijskih sredstava ili obaveza osim onih koja se vrednuju po fer vrednosti kroz bilans uspeha. Finansijska sredstva koja se vode po fer vrednosti čiji se efekti promena u fer vrednosti iskazuju u bilansu uspeha inicijalno se priznaju po fer vrednosti, a transakcioni troškovi terete troškove poslovanja u bilansu uspeha.

Finansijska sredstva raspoloživa za prodaju i finansijska sredstva po fer vrednosti čiji se efekti promena u fer vrednosti iskazuju u bilansu uspeha se nakon inicijalnog priznavanja, iskazuju po fer vrednosti.

Kredit i potraživanja, kao i finansijska sredstva koje se drže do dospeća, vrednuju se po amortizovanoj vrednosti korišćenjem metoda efektivne kamatne stope.

Prestanak priznavanja finansijskih sredstava

Društvo vrši isknjiženje finansijskog sredstva kada prava na priliv gotovine po osnovu tog sredstva isteknu ili kada ta prava prenese na drugoga. Svako pravo po prenetoj finansijskoj aktivi, kreirano ili zadržano od strane Društva, priznaje se kao posebno sredstvo ili obaveza.

Vrednovanje po amortizovanim vrednostima

Amortizovana vrednost finansijskog sredstva je iznos po kome se sredstva inicijalno vrednuju, umanjen za otplate glavnice, a uvećan ili umanjen za akumuliranu amortizaciju korišćenjem metoda efektivne kamatne stope.

Vrednovanje po fer vrednosti

Fer vrednost finansijskih instrumenata je iznos za koji sredstvo može biti razmenjeno, ili obaveza izmirena, između obaveštenih, voljnih strana u okviru nezavisne transakcije.

Fer vrednost se određuje primenom dostupnih tržišnih informacija na dan izveštavanja i ostalih modela vrednovanja koje Društvo koristi.

Fer vrednost pojedinih finansijskih instrumenata iskazanih po nominalnoj vrednosti je približno jednaka njihovoj knjigovodstvenoj vrednosti. Ovi instrumenti obuhvataju gotovinu, kao i potraživanja i obaveze koje nemaju ugovoreno dospeće, ni ugovorenu fiksnu kamatnu stopu.

Ostala potraživanja i obaveze se svode na sadašnju vrednost diskontovanjem budućih novčanih tokova uz korišćenje tekućih kamatnih stopa. Rukovodstvo je mišljenja da usled prirode poslovanja Društva i njegovih opštih politika, nema značajnih razlika između knjigovodstvene i fer vrednosti finansijskih sredstava i obaveza.

Obezvredjenje finansijskih sredstava

Društvo obračunava obezvredjenje sumnjivih potraživanja na osnovu procenjenih gubitaka koji nastaju, jer kupci nisu u mogućnosti da izvrše tražena plaćanja. U proceni odgovarajućeg iznosa gubitka od obezvređivanja za sumnjiva potraživanja, Društvo se oslanja na starost potraživanja, ranije iskustvo sa otpisom, bonitet kupaca i promene u uslovima plaćanja. Ovo zahteva procene vezane za buduće ponašanje kupaca i time izazvane buduće naplate u gotovini. Stvarni nivo potraživanja koja su naplaćena može da se razlikuje od procenjenih nivoa naplate, što može pozitivno ili negativno da se odrazi na rezultate poslovanja.

Kratkoročna potraživanja na dan bilansa koja nisu naplaćena u roku od 60 dana od isteka roka za naplatu se indirektno otpisuju u visini nominalne vrednosti iznosa potraživanja, sem u slučaju kada Izvršni direktor za komercijalne poslove obrazloži predlog iz kojeg je izvesna naplata i kada je potraživanje od lica kojima se istovremeno duguje.

Otpis potraživanja od kupaca se vrši pod uslovom da su potraživanja prethodno bila uključena u prihode Društva, da je potraživanje u knjigama Društva otpisano kao nenaplativo i da Društvo nije moglo da naplati potraživanje sudskim putem. Odluku o direktnom otpisu potraživanja od kupaca donosi Izvršni direktor za komercijalne poslove Društva.

Finansijske obaveze

Finansijske obaveze se inicijalno priznaju u visini nabavne vrednosti koja predstavlja poštnu vrednost primljene nadoknade. Nakon inicijalnog priznavanja, finansijske obaveze se iskazuju po amortizovanoj vrednosti korišćenjem metoda efektivne kamatne stope, osim finansijskih obaveza po fer vrednosti kroz bilans uspeha. Amortizovana vrednost finansijske obaveze je iznos po kome se obaveze inicijalno vrednuju, umanjnjen za otplate glavnice, a uvećan ili umanjnjen za akumuliranu amortizaciju korišćenjem metoda efektivne kamatne stope.

Finansijske obaveze uključuju obaveze po osnovu kredita odobrenih od banaka u zemlji. Obaveza je tekuća ukoliko se očekuje da bude izmirena u redovnom toku poslovnog ciklusa Društva odnosno koja dospeva u periodu do 12 meseci nakon datuma bilansa stanja. Sve ostale obaveze se klasifikuju kao dugoročne.

Primljeni krediti sa ugovorenom valutnom klauzulom se obračunavaju u dinarskoj protivvrednosti deviznog iznosa neotplaćenog dela kredita. Prihodi i rashodi nastali po osnovu primene valutne klauzule evidentiraju se u okviru bilansa uspeha kao finansijski prihodi, odnosno finansijski rashodi, odnosno kao ostali prihodi i rashodi za efekte revalorizacije primenom stope rasta cena na malo.

Društvo vrši isknjiženje obaveze kada je obaveza izmirena, ukinuta ili kada je prenet na drugoga.

Obaveze iz poslovanja

Obaveze prema dobavljačima i ostale obaveze iz poslovanja vrednuju se po nominalnoj vrednosti.

3.5. Nematerijalna ulaganja

Nematerijalna ulaganja su nemonetarna sredstva kao što su pravo na korišćenje gradskog građevinskog zemljišta i ostala nematerijalna ulaganja. Za ova sredstva postoji verovatnoća da će u periodu dužem od jedne godine generisati ekonomske koristi u iznosu koji premašuje troškove.

Nematerijalna ulaganja, osim prava korišćenja gradskog građevinskog zemljišta, se vrednuju po nabavnoj vrednosti ili ceni koštanja. Nakon početnog priznavanja, nematerijalna ulaganja se iskazuju po nabavnoj vrednosti umanjenoj za ispravku vrednosti i akumulirane gubitke usled obezvređenja. Pravo korišćenja gradskog građevinskog zemljišta se vrednuje po fer vrednosti.

Naknadni troškovi po osnovu ulaganja u nematerijalna ulaganja se mogu kapitalizovati samo u slučaju kada se mogu očekivati buduće ekonomske koristi od sredstva na koje se oni odnose. Svi ostali troškovi predstavljaju rashod perioda u kojem su nastali.

Obračun amortizacije nematerijalnih ulaganja počinje od narednog meseca u odnosu na mesec u kojem je nematerijalno ulaganje raspoloživo za upotrebu. Osnovicu za obračun amortizacije čini nabavna vrednost umanjena za preostalu, rezidualnu vrednost. Ako preostala vrednost nije materijalno značajna, ne uzima se u obzir prilikom obračuna amortizacije, odnosno ne umanjuje osnovicu za amortizaciju. Nematerijalna ulaganja amortizuju se putem proporcionalne metode u periodu veka trajanja (zakonski, ugovoreni rok) a ne duže od 10 godina. Pravo korišćenja gradskog građevinskog zemljišta se ne amortizuje.

Metod amortizacije, korisni vek i rezidualna vrednost se procenjuju na kraju svakog izveštajnog perioda i kada je to potrebno vrši se njihova korekcija.

3.6. Nekretnine, postrojenja i oprema

Nekretnine, postrojenja i oprema iskazuju se po nabavnoj vrednosti umanjenoj za akumuliranu ispravku vrednosti i gubitke usled obezvređenja. Početno merenje nekretnina, postrojenja i opreme vrši se po nabavnoj vrednosti ili po ceni koštanja. Nabavna vrednost uključuje izdatke direktno pripisive nabavljenom sredstvu.

Izdaci za nekretnine, postrojenja i opremu se priznaju kao sredstvo ako i samo ako je verovatno da će buduće ekonomske koristi povezane sa tim sredstvom priticati u Društvo i ako se izdaci za to sredstvo mogu pouzdano meriti. Nabavke nekretnina, postrojenja i opreme tokom godine evidentirane su po nabavnoj vrednosti koju čini faktura dobavljača uvećana za zavisne troškove nabavke i troškove dovođenja sredstva u stanje funkcionalne pripravnosti.

Saglasno usvojenoj računovodstvenoj politici, na dan bilansa stanja, rukovodstvo Društva analizira vrednosti po kojima su prikazana nematerijalna i materijalna imovina Društva. Ukoliko postoji indikacija da je neko sredstvo obezvređeno, nadoknativ iznos te imovine se procenjuje kako bi se utvrdio iznos obezvređenja. Ukoliko je nadoknativ iznos nekog sredstva procenjen kao niži od vrednosti po kojoj je to sredstvo prikazano, postojeća vrednost tog sredstva se umanjuje do visine nadoknativne vrednosti, koju predstavlja vrednost veća od neto prodajne vrednosti i vrednosti u upotrebi. Gubitak zbog obezvređenja se priznaje u iznosu razlike, na teret rashoda.

Dobici od prodaje nekretnina, postrojenja i opreme se knjiže direktno u korist ostalih prihoda. Gubici po osnovu prodaje ili rashodovanja nekretnina, postrojenja i opreme terete ostale rashode.

Amortizacija nekretnina, postrojenja i opreme obračunava se po proporcionalnom metodu primenom amortizacionih stopa koje su određene tako da se nabavna vrednost nekretnina, postrojenja i opreme amortizuje u jednakim godišnjim iznosima u toku veka upotrebe. Amortizacija sredstava aktiviranih u toku godine se obračunava kada se sredstva stave u upotrebu, odnosno počev od narednog meseca od datuma nabavke na nabavnu vrednost.

Stopa amortizacije za objekte se kreće od 1,3% do 5,0 %. Stopa amortizacije za opremu se kreće od 5,0% do 20%. Stopa amortizacije bioloških sredstava se kreće od 4,0% do 22,22%.

Određivanje korisnog veka trajanja nekretnina, postrojenja i opreme se zasniva na prethodnom iskustvu sa sličnim sredstvima, kao i na anticipiranom tehničkom razvoju i promenama na koje utiče veliki broj ekonomskih ili industrijskih faktora. Adekvatnost određenog korisnog veka trajanja se preispituje na godišnjem nivou ili kada god postoji indikacija da je došlo do značajne promene faktora koji su predstavljali osnov za određivanje korisnog veka trajanja.

Posle početnog priznavanja zemljište i građevinski objekti vrednuju se po fer vrednosti na datum revalorizacije, umanjenoj za ispravku vrednosti i akumulirane gubitke zbog umanjenja vrednosti.

3.7. Biološka sredstva

Biološka sredstva obuhvataju višegodišnje zasade i osnovno stado.

Biološka sredstva se prikazuju po njihovoj fer vrednosti umanjenoj za troškove prodaje, uz sve prateće dobitke ili gubitke prikazane u bilansu uspeha. Troškovi prodaje uključuju sve troškove oko prodaje sredstava, osim troškova transporta sredstva do prodajnog mesta.

Efekti promene fer vrednosti i prirasta osnovnog stada evidentiraju u okviru povećanja vrednosti zaliha, a efekti prodaje, prinudnog klanja i slično u okviru troškova nabavne vrednosti prodate robe.

Biološka sredstva se najvećim delom odnose na muzne krave. Plodonosna biološka sredstva su iskazana u okviru stalne imovine, dok su konzumna biološka sredstva iskazana u okviru obrtne imovine – zaliha. Biološka sredstva se u toku godine evidentiraju po fer vrednosti kao i na dan bilansa stanja.

3.8. Zalihe

Zalihe se iskazuju po ceni koštanja ili po neto prodajnoj vrednosti u zavisnosti od toga koja je niža. Neto prodajna vrednost je cena po kojoj zalihe mogu biti prodate u normalnim uslovima poslovanja nakon umanjenja cene za troškove prodaje.

Nabavnu vrednost sirovina i trgovačke robe čini fakturna cena dobavljača uvećana za zavisne troškove nabavke. Cenu koštanja nedovršene proizvodnje i gotovih proizvoda čine direktni troškovi materijala i zarada i pripadajući deo opštih troškova proizvodnje. Nedovršena proizvodnja i gotovi proizvodi koji se odnose na konzumna biološka sredstva i poljoprivredne proizvode su vrednovani po fer vrednosti. Obračun izlaza zaliha vrši se po metodi prosečne ponderisane cene.

Terećenjem ostalih rashoda vrši se ispravka vrednosti zaliha robe u slučajevima kada se oceni da je potrebno svesti vrednost zaliha na njihovu neto prodajnu vrednost. Oštećene zalihe robe i zalihe koje po kvalitetu ne odgovaraju standardima se u potpunosti otpisuju. Ispravka vrednosti - obezvređenje zaliha vrši se za materijal i rezervne delove na osnovu procene rukovodstva Društva.

3.9. Lizing

Po osnovu ugovora o lizingu Društvo se pojavljuje kao korisnik lizinga. Društvo klasifikuje lizing kao finansijski u slučaju kada je ugovorom regulisano da se u osnovi svi rizici i koristi po osnovu vlasništva nad predmetom lizinga prenose na korisnika lizinga. Svi ostali ugovori o lizingu se klasifikuju kao ugovori o operativnom lizingu.

Sredstva koje se drže po osnovu ugovora o finansijskom lizingu se priznaju kao sredstva Društva po njihovoj fer vrednosti ili, ako je ta vrednost niža, po sadašnjoj vrednosti minimalnih lizing rata, utvrđenih na početku trajanja ugovora o lizingu. Na dan bilansa stanja obaveza za lizing je iskazana po sadašnjoj vrednosti minimalnih lizing plaćanja.

Lizing rate su podeljenje na deo koji se odnosi na finansijski trošak i deo koji umanjuje obavezu po osnovu finansijskog lizinga, tako da se postigne konstantna kamatna stopa na preostalom delu obaveze. Finansijski trošak se iskazuje direktno kao rashod perioda.

3.10. Naknade zaposlenima

Kratkoročne beneficije zaposlenih - porezi i doprinosi za obavezno socijalno osiguranje

U skladu sa propisima koji se primenjuju u Republici Srbiji, Društvo je obavezno da uplaćuje doprinose raznim državnim fondovima za socijalnu zaštitu. Ove obaveze uključuju doprinose na teret zaposlenih i na teret poslodavca u iznosima koji se obračunavaju primenom zakonom propisanih stopa. Društvo ima zakonsku obavezu da izvrši obustavu obračunatih doprinosa iz bruto zarada zaposlenih i da za njihov račun izvrši prenos obustavljenih sredstava u korist odgovarajućih državnih fondova. Doprinosi na teret zaposlenih i na teret poslodavca knjiže se na teret troškova u periodu na koji se odnose.

Dugoročne beneficije zaposlenih - obaveze po osnovu otpremnina i jubilarnih nagrada

U skladu sa Pojedinačnim kolektivnim ugovorom o radu, Društvo je u obavezi da isplati otpremnine prilikom odlaska u penziju u visini 3 bruto mesečne zarade koju je zaposleni ostvario u mesecu koji prethodi mesecu u kome se isplaćuje otpremnina, a koje pri tom ne mogu biti manje od 3 prosečne mesečne bruto zarade isplaćene u Republici Srbiji u mesecu koji prethodi mesecu u kome se isplaćuje otpremnina.

Pored toga, Društvo može, na predlog sindikata, doneti odluku o isplati jubilarnih nagrada.

Obračun i iskazivanje dugoročnih obaveza po osnovu otpremnina i jubilarnih nagrada izvršeno je korišćenjem metoda sadašnje vrednosti budućih očekivanih isplata, na osnovu obračuna aktuara. Budući da se radi o dugoročnim naknadama zaposlenima, a ne o naknadama nakon prestanka radnog odnosa, aktuarski dobiti i gubici, kao i troškovi prethodne službe priznaju se u celini u periodu u kome nastanu. Društvo nema dodatnih obaveza za naknade zaposlenima po ovom osnovu.

Društvo nema sopstvene penzione fondove niti opcije za isplate zaposlenima u vidu akcija i po tom osnovu nema identifikovanih obaveza na dan 31. decembra 2013. godine.

Kratkoročna, plaćena odsustva

Akumulirana plaćena odsustva mogu da se prenose i koriste u narednim periodima, ukoliko u tekucem periodu nisu iskorišćena u potpunosti. Očekivani troškovi plaćenih odsustava se priznaju u iznosu kumuliranih neiskorišćenih prava na dan bilansa, za koje se očekuje da će biti iskorišćeni u narednom periodu. U slučaju neakumuliranog plaćenog odsustva, obaveza ili trošak se ne priznaju do momenta kada se odsustvo iskoristi.

Prema proceni rukovodstva Društva, iznos kratkoročnih plaćenih odsustava na dan 31. decembra 2013. godine nije materijalno značajan i shodno tome, Društvo nije izvršilo ukalkulisavanje navedenih obaveza na dan bilansa stanja.

3.11. Rezervisanja

Rezervisanje se priznaje u bilansu stanja u momentu kada Društvo ima pravnu ili stvarnu obavezu nastalu kao rezultat prošlih događaja i kada je verovatno da će podmirenje obaveze zahtevati odliv sredstava s ekonomskim koristima.

3.12. Kapital

Kapital Društva obuhvata osnovni kapital po osnovu udela osnivača, društveni kapital, emisionu premiju, otkupljana sopstvene akcije, nerealizovane dobitke/gubitke po osnovu HoV, revalorizacione rezerve i akumulirani rezultat.

Kapital Društva obrazovan je iz uložених sredstava osnivača Društva u novčanom obliku.

3.13. Prihodi

Prihodi od prodaje i pružanja usluga

Prihodi od prodaje proizvoda i robe se priznaju u momentu kada se značajni rizici i koristi koji proizilaze iz vlasništva nad proizvodima i robom prenesu na kupca. Prihodi od prodaje proizvoda i robe su iskazani po fakturnoj vrednosti umanjenoj za odobrene popuste i porez na dodatu vrednost.

Prihodi od pružanja usluga se priznaju u obračunskom periodu u kome je usluga pružena i iskazuju po fakturnoj vrednosti umanjenoj za odobrene popuste i porez na dodatu vrednost.

Prihodi od aktiviranja učinaka

U okviru prihoda od aktiviranja učinaka i robe, iskazuju se prihodi po osnovu upotrebe robe, proizvoda i usluga za nematerijalna ulaganja, za osnovna sredstva, za materijal, za prirast osnovnog stada i za sopstveni transport nabavke materijala i robe.

Finansijski prihodi

Finansijski prihodi obuhvataju prihode od kamata, kursnih razlika, dividendi i ostali finansijski prihodi, ostvareni iz odnosa sa matičnim, zavisnim i ostalim pravnim licima.

Prihodi od kamata se, u skladu sa načelom uzročnosti, priznaju u bilansu uspeha perioda na koji se odnose.

Ostali prihodi

U okviru ostalih prihoda iskazuju se dobiti po osnovu prodaje nekretnina, postrojenja i opreme (osnovnih sredstava) i nematerijalnih ulaganja, dobiti od prodaje bioloških sredstava, naplaćena otpisana potraživanja, viškovi, prihodi od smanjenja obaveza, prihodi od usklađivanja vrednosti imovine, kao i ostali prihode.

3.14. Rashodi

Rashodi se priznaju u bilansu uspeha po načelu uzročnosti prihoda i rashoda odnosno na obračunskoj osnovi i utvrđuju se za period kada su nastali.

Poslovni rashodi

Poslovni rashodi obuhvataju troškove uslovljene stvaranjem prihoda od prodaje i uključuju nabavnu vrednost prodate robe, troškove materijala, goriva i energije, bruto zarade, troškove amortizacije i usluge pružene od strane trećih lica. Poslovni rashodi obuhvataju i opšte troškove kao što su troškovi zakupa, marketinga, osiguranja, platnog prometa, poreza i ostali troškovi nastali u tekućem obračunskom periodu.

Finansijski rashodi

Finansijski rashodi obuhvataju rashode po osnovu kamata i kursnih razlika i ostale finansijske rashode. Rashodi kamate obuhvataju kamatu obračunatu na primljene kredite i ostale kamatonosne obaveze, koja se evidentira u bilansu uspeha perioda na koji se odnose, a u skladu sa načelom uzročnosti.

Ostali rashodi

U okviru ostalih rashoda iskazani su gubici po osnovu prodaje i rashodovanja nekretnina, postrojenja i opreme i nematerijalnih ulaganja, gubici po osnovu rashodovanja i prodaje bioloških sredstava, manjkovi, rashodi po osnovu obezvređenja imovine i ostale razne rashode.

3.15. Porez na dobitak

Tekući porez

Porez na dobitak predstavlja iznos koji se obračunava i plaća u skladu sa odredbama Zakona o porezu na dobit preduzeća Republike Srbije. Tekući porez na dobitak predstavlja iznos obračunat primenom propisane poreske stope od 10% na osnovicu koju predstavlja oporezivi dobitak (od 2013. godine primenjiva stopa je 15%). Oporezivi dobitak se utvrđuje u poreskom bilansu kao dobit pre oporezivanja iskazana u bilansu uspeha, nakon usklađivanja prihoda i rashoda na način propisan poreskim zakonodavstvom Republike Srbije. Iznos ovako utvrđenog poreza i iskazanog u poreskoj prijavi se umanjuje po osnovu poreskih kredita i poreskih podsticaja.

Zakon o porezu na dobit preduzeća Republike Srbije obvezniku koji izvrši ulaganja u osnovna sredstva priznaje pravo na poreski kredit u visini od 20% izvršenog ulaganja, s tim što poreski kredit ne može biti veći od 50% obračunatog poreza u godini u kojoj je izvršeno ulaganje (od 2013. godine 33%). Neiskorišćeni deo poreskog kredita može se preneti na račun poreza na dobit iz budućih obračunskih perioda, ali ne duže od deset godina.

Poresko zakonodavstvo Republike Srbije ne predviđa da se poreski gubici iz tekućeg perioda mogu koristiti kao osnova za povraćaj poreza plaćenog u prethodnim periodima. Međutim, gubici iz tekućeg perioda iskazani u poreskom bilansu, izuzev onih iz kojih proizilaze kapitalni gubici i dobiti, mogu se iskoristiti za umanjenje dobiti utvrđene u poreskom bilansu budućih obračunskih perioda, ali ne duže od pet godina.

Odloženi porez

Odloženi poreski efekti obračunavaju se za sve privremene razlike između poreske osnove sredstava i obaveza i njihove knjigovodstvene vrednosti utvrđene u skladu sa propisima o računovodstvu Republike Srbije. Važeće poreske stope na dan bilansa stanja ili poreske stope koje su nakon tog dana stupile na snagu, koriste se za utvrđivanje odloženog poreza. Odložene poreske obaveze priznaju se u celini za sve oporezive privremene razlike. Odložena poreska sredstva priznaju se za sve odbitne privremene razlike, kao i po osnovu poreskih gubitaka i poreskih kredita koji se mogu preneti u naredne fiskalne periode do stepena do kojeg je izvesno da će postojati oporeziva dobit po osnovu koje se preneti poreski gubitak i poreski krediti mogu iskoristiti.

Tekući i odloženi porezi priznaju se kao prihodi i rashodi i uključeni su u neto dobitak perioda, izuzev iznosa odloženih poreza koji je nastao po osnovu revalorizacije nekretnina, postrojenja i opreme, kao ulaganja u akcije pravnih lica i banaka, a koji se evidentira preko revalorizacionih rezervi.

3.16. Zarada po akciji

Društvo izračunava i obelodanjuje osnovnu zaradu po akciji. Osnovna zarada po akciji obračunava se deljenjem neto dobitka koji pripada akcionarima, imaoocima običnih akcija Društva, ponderisanim prosečnim brojem izdatih običnih akcija u toku perioda.

4. UPRAVLJANJE FINANSIJSKIM RIZICIMA

Društvo je u svom redovnom poslovanju u različitom obimu izloženo određenim finansijskim rizicima i to:

- Tržišnim rizicima,
- Riziku likvidnosti,
- Kreditnom riziku.

Upravljanje rizicima u Društvu je usmereno na minimiziranje potencijalnih negativnih uticaja na finansijsko stanje i poslovanje Društva u situaciji nepredvidivosti finansijskih tržišta.

4.1. Tržišni rizik

(a) Rizik od promene kursa stranih valuta

Društvo je izloženo riziku od promene kursa stranih valuta prilikom poslovanja u zemlji i inostranstvu, a koji proističe iz poslovanja sa različitim valutama, prvenstveno EUR. Devizni rizik nastaje u slučajevima neusklađenosti finansijskih sredstava i obaveza izraženih u stranoj valuti ili sa valutnom klauzulom. U meri u kojoj je to moguće, Društvo minimizira devizni rizik kroz minimiziranje otvorene devizne pozicije.

U narednoj tabeli je prikazana izloženost Društva deviznom riziku na dan 31. decembar 2013. godine:

U hiljadama RSD	CHF	USD	EUR	RSD	Ukupno
Gotovina i gotovinski ekvivalenti	-	-	854	173.369	174.223
Potraživanja	-	-	649	487.975	488.624
Kratkoročni finansijski plasmani	-	-	-	8.951	8.951
Učešća u kapitalu	-	-	-	58.916	58.916
Dugoročni finansijski plasmani	-	-	-	75.808	75.808
Ostala potraživanja	-	-	-	92.457	92.457
Ukupno			1.503	897.476	898.979
Kratkoročne finansijske obaveze	-	153.944	1.168.761	61.189	1.383.894
Obaveze iz poslovanja	-	-	6.463	1.665.103	1.671.566
Dugoročne obaveze	-	-	1.585.137	733.429	2.318.566
Ostale obaveze	-	-	22.631	966.456	989.087
Ukupno	-	153.944	2.782.992	3.426.177	6.363.113
Neto devizna pozicija na dan 31. decembar 2013.	-	(153.944)	(2.781.489)	(2.528.701)	(5.464.134)

U narednoj tabeli je prikazana izloženost Društva deviznom riziku na dan 31. decembar 2012. godine:

U hiljadama RSD	CHF	USD	EUR	RSD	Ukupno
Gotovina i gotovinski ekvivalenti	-	-	875	9.954	10.829
Potraživanja	-	-	643	489.129	489.772
Kratkoročni finansijski plasmani	-	-	-	3.313	3.313
Učešća u kapitalu	-	-	-	59.779	59.779
Dugoročni finansijski plasmani	-	-	-	80.949	80.949
Ostala potraživanja	-	-	-	464.912	464.912
Ukupno			1.518	1.108.036	1.109.554
Kratkoročne finansijske obaveze	8.212	159.589	502.413	46.573	716.787
Obaveze iz poslovanja	12	1.310	8.546	1.603.491	1.613.359
Dugoročne obaveze	-	-	2.121.530	750.483	2.872.013
Ostale obaveze	-	-	4.126	4.215.977	4.220.103
Ukupno	8.224	160.899	2.636.615	6.616.524	9.422.262
Neto devizna pozicija na dan 31. decembar 2012.	(8.224)	(160.899)	(2.635.097)	(5.508.488)	(8.312.708)

(b) Rizik od promene kamatnih stopa

Društvo je izloženo raznim rizicima koji kroz efekte promena visine tržišnih kamatnih stopa deluju na njegov finansijski položaj i tokove gotovine. Poslovanje Društva je izloženo riziku promene kamatnih stopa u meri u kojoj kamatonosna sredstva (uključujući investicije) i kamatonosne obaveze dospevaju za naplatu u različito vreme ili u različitim iznosima.

U sledećoj tabeli je prikazana izloženost Društva riziku promene kamatnih stopa:

	<u>31.12.2013.</u>	<u>31.12.2012.</u>
Instrumenti sa fiksnom kamatnom stopom		
Finansijska sredstva	8.951	3.313
Finansijske obaveze	<u>2.041.869</u>	<u>2.172.960</u>
	<u>2.032.918</u>	<u>2.169.647</u>
Instrumenti sa varijabilnom kamatnom stopom		
Finansijska sredstva	-	-
Finansijske obaveze	<u>1.660.591</u>	<u>1.415.838</u>
	<u>1.660.591</u>	<u>1.415.838</u>

S obzirom da Društvo nema značajnu kamatonosnu imovinu, prihod Društva i tokovi gotovine u velikoj meri su nezavisni od promena tržišnih kamatnih stopa. Rizik Društva od promena fer vrednosti kamatnih stopa proističe prvenstveno iz obaveza po osnovu primljenih kredita od banaka. Krediti su primljeni po promenljivim kamatnim stopama i izlažu Društvo kamatnom riziku tokova gotovine. Tokom 2013. godine, obaveze po kreditima su bile sa fiksnom i sa varijabilnom kamatnom stopom, koja je vezana za Euribor. Obaveza po kreditu sa promenljivim kamatnim stopama bila je izražena u stranoj valuti ili se radi o kreditu sa valutnom klauzulom (EUR).

Društvo vrši analizu izloženosti riziku od promene kamatnih stopa na dinamičkoj osnovi uzimajući u obzir alternativne izvore finansiranja i refinansiranje, pre svega za dugoročne obaveze budući da one predstavljaju najznačajniju kamatonosnu poziciju. Aktivnosti upravljanja rizicima imaju za cilj da optimiziraju neto rashod od kamata, uz uslov da su tržišne kamatne stope na nivou koji je u skladu sa poslovnom strategijom Društva.

4.2. Rizik likvidnosti

Rizik likvidnosti je rizik da Društvo neće biti u mogućnosti da finansira sredstva odgovarajućim izvorima finansiranja sa stanovišta rokova i stopa i rizik nemogućnosti da se sredstvo realizuje po razumnoj ceni u odgovarajućem vremenskom okviru.

Društvo upravlja likvidnošću sa ciljem da osigura da izvori finansiranja budu raspoloživi za izmirenje obaveza u trenutku njihovog dospeća. Društvo neprekidno procenjuje rizik likvidnosti identifikovanjem i praćenjem promena u izvorima finansiranja potrebnim za ispunjenje poslovnih ciljeva Društva, a u skladu sa poslovnom strategijom Društva.

Društvo ima pristup raznolikim izvorima finansiranja. Sredstva se prikupljaju putem:

- Kratkoročnih i dugoročnih kredita i
- Akcijskog kapitala.

Sledeća tabela predstavlja ročnost dospeća sredstava i obaveza, prema preostalom roku dospeća, na dan 31. decembar 2013. godine:

U hiljadama RSD	Do 3 meseca	3 meseca do 1 godine	1 do 5 godina	Preko 5 godina	Ukupno
Gotovina i gotovinski ekvivalenti	174.223	-	-	-	174.223
Potraživanja	488.624	-	-	-	488.624
Kratkoročni finansijski plasmani	-	8.951	-	-	8.951
Učešća u kapitalu	-	-	-	58.916	58.916
Dugoročni finansijski plasmani	-	-	29.159	46.649	75.808
Ostala potraživanja	92.457	-	-	-	92.457
Ukupno	755.304	8.951	29.159	105.565	898.979
Kratkoročne finansijske obaveze	546.292	837.602	-	-	1.383.894
Obaveze iz poslovanja	1.671.566	-	-	-	1.671.566
Dugoročne obaveze	-	-	2.318.566	-	2.318.566
Ostale obaveze	979.588	9.499	-	-	989.087
Ukupno	3.197.446	847.101	2.318.566	-	6.363.113

Ročna neusklađenost

na dan 31. decembar 2013. (2.442.142) (838.150) (2.289.407) 105.565 (5.464.134)

Zalihe i dati avansi na dan 31. decembar 2013. godine u iznosu od RSD 2.336.435 hiljada odnosno osnovna sredstva namenjena prodaji u iznosu od RSD 3.002.066 hiljada nisu uključeni u pregled dospeća sredstava i obaveza.

Sledeća tabela predstavlja ročnost dospeća sredstava i obaveza, prema preostalom roku dospeća, na dan 31. decembar 2012. godine:

U hiljadama RSD	Do 3 meseca	3 meseca do 1 godine	1 do 5 godina	Preko 5 godina	Ukupno
Gotovina i gotovinski ekvivalenti	10.829	-	-	-	10.829
Potraživanja	404.155	85.617	-	-	489.772
Kratkoročni finansijski plasmani	3.313	-	-	-	3.313
Učešća u kapitalu	-	-	-	59.779	59.779
Dugoročni finansijski plasmani	-	-	32.525	48.423	80.948
Ostala potraživanja	464.912	-	-	-	464.912
Ukupno	883.209	85.617	32.525	108.202	1.109.553
Kratkoročne finansijske obaveze	143.675	573.112	-	-	716.787
Obaveze iz poslovanja	1.457.207	156.151	-	-	1.613.358
Dugoročne obaveze	-	-	2.872.013	-	2.872.013
Ostale obaveze	4.220.103	-	-	-	4.220.103
Ukupno	5.820.985	729.263	2.872.013	-	9.422.261

Ročna neusklađenost

na dan 31. decembar 2012. (4.937.776) (643.646) (2.839.488) 108.202 (8.312.708)

4.3. Kreditni rizik

Kreditni rizik je rizik nastanka finansijskih gubitaka Društva kao rezultat kašnjenja klijenata ili druge ugovorne strane u izmirivanju ugovornih obaveza. Kreditni rizik se prvenstveno vezuje za izloženost Društva po osnovu gotovine i gotovinskih ekvivalenata, depozita u bankama i finansijskim institucijama, investiranja u hartije od vrednosti, potraživanja od pravnih i fizičkih lica i preuzetih obaveza.

Društvo je izloženo kreditnom riziku i obezbeđenje od kreditnog rizika uspostavljeno je preduzimanjem određenih mera i aktivnosti na nivou Društva. U slučaju neblagovremenog izmirivanja obaveza kupaca prema Društvu, istima se prekida isporuka proizvoda. Pored prekida isporuka proizvoda, koriste se sledeći mehanizmi naplate: reprogramiranje duga, kompenzacije sa pravnim licima, utuženja, vansudska poravnanja i ostalo.

Na dan 31. decembar 2013. godine Društvo raspolaže gotovinom i gotovinskim ekvivalentima u ukupnom iznosu od RSD 174.223 hiljada (31. decembar 2012. godine: RSD 10.829 hiljada), što po proceni rukovodstva predstavlja maksimalni kreditni rizik po osnovu ovih finansijskih sredstava.

Potraživanja od kupaca

Maksimalna izloženost Društva po osnovu kreditnog rizika za potraživanja od kupaca po geografskim regionima data je u sledećoj tabeli:

<u>U hiljadama RSD</u>	<u>31.12.2013.</u>	<u>31.12.2012.</u>
Kupci u zemlji	487.975	489.129
Kupci u inostranstvu	649	643
- Evro zona	649	643
Ukupno	488.624	489.772

Starosna struktura potraživanja od kupaca data je u narednoj tabeli:

<u>U hiljadama RSD</u>	<u>Bruto</u> <u>31.12.2013.</u>	<u>Ispravka</u> <u>vrednosti</u> <u>31.12.2013.</u>	<u>Bruto</u> <u>31.12.2012.</u>	<u>Ispravka</u> <u>vrednosti</u> <u>31.12.2012.</u>
Nedospela potraživanja	193.065		146.573	
Docnja od 0 do 30 dana	158.404		195.795	
Docnja od 31 do 60 dana	70.144		36.504	
Docnja od 61 do 90 dana	13.333		25.283	
Docnja od 91 do 120 dana	31.507		35.620	
Docnja od 121 do 360 dana	23.407	(6.344)	54.102	(16.970)
Docnja preko 360 dana	31.956	(26.848)	28.533	(15.667)
Ukupno	521.816	(33.192)	522.410	(32.637)

Promene na ispravci vrednosti potraživanja od kupaca date su u narednoj tabeli:

<u>U hiljadama RSD</u>	<u>31.12.2013.</u>	<u>31.12.2012.</u>
Stanje 1. Januara	32.637	32.677
Povećanja	18.861	14.873
Smanjenja	<u>(18.306)</u>	<u>(14.913)</u>
Stanje na dan	<u>33.192</u>	<u>32.637</u>

4.4. Upravljanje rizikom kapitala

Društvo se opredelilo za finansijski koncept kapitala i njegovo očuvanje prema kome je kapital definisan na osnovu nominalnih novčanih jedinica.

Cilj upravljanja kapitalom je da Društvo zadrži sposobnost da nastavi sa svojim poslovanjem u neograničenom periodu u predvidljivoj budućnosti, kako bi očuvalo optimalnu strukturu kapitala sa ciljem da smanji troškove kapitala, a akcionarima obezbedilo dividende. Da bi očuvalo odnosno korigovalo strukturu kapitala, Društvo može da razmotri sledeće opcije: korekcija isplata dividendi akcionarima, vraćanje kapitala akcionarima, izdavanje novih akcija ili prodaja sredstava kako bi se smanjila dugovanja.

Društvo prati kapital na osnovu koeficijenta zaduženosti, koji se izračunava kao odnos neto dugovanja Društva i njegovog ukupnog kapitala.

Na dan 31. decembar 2013. i na dan 31. decembar 2012. godine, koeficijent zaduženosti Društva bio je kao što sledi:

	<u>31.12.2013.</u>	<u>31.12.2012.</u>
Ukupne obaveze (bez kapitala)	10.414.968	13.510.065
Minus: Gotovinski ekvivalenti i gotovina	<u>174.223</u>	<u>10.829</u>
Neto dugovanje	<u>10.240.745</u>	<u>13.499.236</u>
Ukupan kapital	<u>23.955.864</u>	<u>21.770.664</u>
Koeficijent zaduženosti	<u>0,43</u>	<u>0,62</u>

4.5. Pravična (fer) vrednost

Poslovna politika Društva je da obelodani informacije o pravičnoj vrednosti aktive i pasive za koju postoje zvanične tržišne informacije i kada se pravična vrednost značajno razlikuje od knjigovodstvene vrednosti. U Republici Srbiji ne postoji dovoljno tržišnog iskustva, kao ni stabilnosti i likvidnosti kod kupovine i prodaje potraživanja i ostale finansijske aktive i pasive, pošto zvanične tržišne informacije nisu u svakom trenutku raspoložive. Stoga, pravičnu vrednost nije moguće pouzdano utvrditi u odsustvu aktivnog tržišta. Rukovodstvo Društva vrši procenu rizika i u slučajevima kada se oceni da vrednost po kojoj se imovina vodi u poslovnim knjigama neće biti realizovana vrši ispravku vrednosti.

Fer vrednost finansijskih sredstava koja su iskazana po amortizovanoj vrednosti procenjuje se diskontovanjem novčanih tokova korišćenjem kamatne stope po kojoj bi Društvo moglo da pribavi dugoročne pozajmice, a koja odgovara efektivnoj kamatnoj stopi. Društvo smatra da iskazana knjigovodstvena vrednost potraživanja, nakon umanjenja za ispravku vrednosti po osnovu obezvređenja, kao i nominalna vrednost obaveza iz poslovanja, približno odražava njihovu tržišnu vrednost. Fer vrednost obaveza po kreditima procenjuje se diskontovanjem budućih ugovorenih novčanih tokova prema trenutnoj tržišnoj kamatnoj stopi koja je Društvu na raspolaganju za potrebe sličnih finansijskih instrumenata. Ovako utvrđena fer vrednost ne odstupa značajnije od vrednosti po kojoj su iskazane obaveze po kreditima u poslovnim knjigama Društva. Rukovodstvo Društva smatra da iznosi u priloženim finansijskim izveštajima odražavaju vrednost koja je u datim okolnostima najverodostojnija i najkorisnija za potrebe izveštavanja.

5. PRIHODI OD PRODAJE

<u>U hiljadama RSD</u>	<u>2013.</u>	<u>2012.</u>
Prihodi od prodaje robe u zemlji	8.969	2.453
Prihodi od prodaje proizvoda i usluga	4.725.154	4.803.734
- domaće tržište	4.697.877	4.782.567
- povezana pravna lica	27.277	21.167
Ukupno	4.734.123	4.806.187

6. PRIHODI OD AKTIVIRANJA UČINAKA

Prihodi od aktiviranja učinaka i robe za period koji se završava 31. decembra 2013. godine u iznosu od RSD 749.747 hiljada (2012. godina: RSD 923.865 hiljada) se najvećim delom u iznosu od RSD 655.186 hiljada (2012. godina: RSD 837.452 hiljada) odnose na prihode po osnovu prirasta osnovnog stada.

7. POVEĆANJE (SMANJENJE) VREDNOSTI ZALIHA UČINAKA

<u>U hiljadama RSD</u>	<u>2013.</u>	<u>2012.</u>
Povećanje vrednosti zaliha nedovršene proizvodnje	217.361	556.621
Povećanje vrednosti zaliha gotovih proizvoda	35.565	23.652
Ukupno povećanje	252.926	580.273
Smanjenje vrednosti zaliha nedovršene proizvodnje	(594.036)	145.210
Smanjenje vrednosti zaliha gotovih proizvoda	(81.603)	145.829
Ukupno smanjenje	(675.639)	(291.039)

8. OSTALI POSLOVNI PRIHODI

<u>U hiljadama RSD</u>	<u>2013.</u>	<u>2012.</u>
Prihodi od premija i subvencija	623.291	585.301
Prihodi od zakupnina	11.729	11.221
Ostali poslovni prihodi	41.816	85.996
Ukupno	676.836	682.518

Prihodi od premija i subvencija u 2013. godini u iznosu od RSD 623.291 hiljada odnose se na premije za mleko u iznosu od RSD 407.297 hiljada i subvenciju za razvoj stočarske proizvodnje u iznosu od RSD 215.172 hiljade i subvencije za biljnu proizvodnju u iznosu od RSD 822 hiljade.

9. TROŠKOVI MATERIJALA

<u>U hiljadama RSD</u>	<u>2013.</u>	<u>2012.</u>
Troškovi materijala za izradu	1.962.734	1.685.343
Troškovi ostalog materijala	256.224	282.520
Utrošeno gorivo i energija	583.197	589.566
Ukupno	2.802.155	2.557.429

10. TROŠKOVI ZARADA, NAKNADA ZARADA I OSTALI LIČNI RASHODI

<u>U hiljadama RSD</u>	<u>2013.</u>	<u>2012.</u>
Troškovi bruto zarada	1.608.778	1.644.083
Troškovi poreza i doprinosa na zarade i naknade zarada na teret poslodavca	299.807	293.033
Ostali lični rashodi	227.008	184.746
Ukupno	2.135.593	2.121.862

11. TROŠKOVI AMORTIZACIJE I REZERVISANJA

<u>U hiljadama RSD</u>	<u>2013.</u>	<u>2012.</u>
Troškovi amortizacije:		
- nekretnine, postojenja i oprema (Napomena 17)	798.631	706.209
- nematerijalna ulaganja (Napomena 16)	700	257
Ukupno	799.331	706.466

12. OSTALI POSLOVNI RASHODI

<u>U hiljadama RSD</u>	<u>2013.</u>	<u>2012.</u>
Troškovi analize i kontrole kvaliteta	44.449	37.751
Troškovi usluga na izradi učinaka	26.152	82.950
Troškovi transportnih usluga	14.152	1.915
Troškovi PTT usluga	4.825	3.767
Troškovi održavanja	40.717	31.947
Troškovi zakupa	6.312	838
Troškovi reklame i propaganda	15.521	29.468
Troškovi odbrane od spoljnih voda	47.835	45.341
Troškovi registracije	787	31.028
Troškovi ostalih proizvodnih usluga	113.905	90.352
Troškovi neproizvodnih usluga	53.961	42.495
Troškovi reprezentacije	5.893	2.749
Troškovi premije osiguranja	50.758	57.588
Troškovi platnog prometa	12.842	20.545
Troškovi poreza i doprinosa	19.248	8.212
Ostali nematerijalni troškovi	58.010	78.190
Ukupno	515.367	516.627

13. FINANSIJSKI PRIHODI I RASHODI

<u>U hiljadama RSD</u>	<u>2013.</u>	<u>2012.</u>
Finansijski prihodi		
Prihodi od kamata	357	5.501
Pozitivne kursne razlike	62.738	50.102
Ostali finansijski prihodi	1	5.330
Ukupno	63.095	60.933
Finansijski rashodi		
Rashodi kamata	263.062	1.739.457
Negativne kursne razlike	107.204	204.304
Ostali finansijski rashodi	-	-
Ukupno	370.266	1.943.761

Rashodi kamata za period koji se završava 31. decembra 2013. godine u iznosu od RSD 263.062 hiljada se u najvećoj meri u iznosu od RSD 166.676 hiljada, odnose na kamate po osnovu zaključenih ugovora o kreditima sa bankama.

Rashodi kamata za period koji se završava 31. decembra 2012. godine u iznosu od RSD 1.739.457 hiljada se u najvećoj meri u iznosu od RSD 1.516.447 hiljada odnose na pripisanu kamatu obračunatu na iznos duga i kamate po osnovu doprinosa za period mirovanja duga, odnosno za period 2009., 2010., 2011. i prvih pola godine 2012. prema Rešenju Ministarstva finansija i privrede, Poreska uprava, Regionalni centar Beograd, filijala Palilula usled neblagovremenog plaćanja obaveze po osnovu doprinosa, a u skladu sa Zakonom o doprinosima za obavezno socijalno osiguranje.

14. OSTALI PRIHODI I RASHODI

<u>U hiljadama RSD</u>	<u>2013.</u>	<u>2012.</u>
Ostali prihodi		
Dobici od prodaje nematerijalnih ulaganja, nekretnina, postrojenja i opreme	2.972	10.768
Dobici od prodaje bioloških sredstava	1.485	4.095
Naplaćena otpisana potraživanja	9.810	15.817
Prihodi od smanjenja obaveza	3.430.308	1.337.511
Dobici od prodaje zaliha	275.427	-
Pozitivni efekti procene investicionih nekretnina	84	-
Pozitivni efekti procene bioloških sredstava	403.334	-
Ostali nepomenuti prihodi	58.680	56.751
Ukupno	4.182.100	1.424.942
Ostali rashodi		
Gubici po osnovu rashodovanja i prodaje bioloških sredstava	219.086	89.559
Obezvredenje potraživanja i kratkoročnih finansijskih plasmana	74.437	14.873
Gubici po osnovu prodaje zaliha	275.814	-
Negativni efekti procene zemljišta	493.855	-
Negativni efekti procene građevinskih objekata	27.092	-
Negativni efekti procene opreme	77.554	-
Negativni efekti procene bioloških sredstava	18.541	-
Ostali nepomenuti rashodi	50.567	57.557
Ukupno	1.236.946	161.989

Prihodi od smanjenja obaveza za period koji se završava 31. decembra 2013. godine u iznosu od RSD 3.430.308 hiljada se odnose na otpis kamate u mirovanju od strane Ministarstva finansija i privrede, Poreska uprava, Regionalni centar Beograd, filijala Palilula a u skladu sa Zakonom o uslovnom otpisu kamate i mirovanju glavnog poreskog duga (prihodi od smanjenja obaveza za period koji se završava 31. decembra 2012. u iznosu od RSD 1.337.511 hiljade se odnose na prihode po osnovu otpisa potraživanja po osnovu javnih prihoda i to: u iznosu od RSD 100.318 hiljada po osnovu izvornih javnih prihoda u skladu sa odlukom skupštine grada Beograda od 9. marta 2012. godine; i u iznosu od RSD 1.115.172 hiljada po osnovu javnih prihoda osim doprinosa za obavezno socijalno osiguranje po zaključku Vlade Republike Srbije od 26. septembra 2012. godine).

Društvo je izvršilo procenu na dan 31. oktobar 2013. godine. Predmet procene su bile nekretnine, postrojenja, oprema, višegodišnji zasadi (voćnjaci) i biološka sredstva. Ukupni pozitivni efekti procene na bilans uspeha iznose RSD 403.418 hiljada, dok negativni efekti procene iznose RSD 617.042 hiljada.

15. POREZ NA DOBITAK

a) Komponente poreza na dobitak

<u>U hiljadama RSD</u>	<u>2013.</u>	<u>2012.</u>
Tekući poreski rashod	201	398
Odloženi poreski (prihod)/rashod	<u>(78.582)</u>	<u>(119.140)</u>
Ukupno poreski (prihod)/rashod perioda	<u>(78.381)</u>	<u>(118.742)</u>

b) Usaglašavanje efektivne poreske stope

<u>U hiljadama RSD</u>	<u>2013.</u>	<u>2012.</u>
(Dobitak)/Gubitak pre oporezivanja	(2.105.501)	183.281
Obračunati porez po stopi od 15% (2012: 10%)	<u>315.825</u>	<u>18.328</u>
Usaglašavanje efektivne poreske stope		
Poreski efekti rashoda koji se ne priznaju u poreskom bilansu	(204.881)	133.556
Umanjenje obračunatog poreza po osnovu prenetih gubitaka iz prethodnih perioda	(110.944)	(151.884)
Ostalo	<u>(201)</u>	<u>(398)</u>
Ukupan tekući porez na dobitak prikazan u bilansu uspeha – poreski prihod/(rashod)	(201)	(398)
Efekti odloženih poreza - poreski prihod/(rashod)	78.582	119.140
Ukupni porez iskazan u bilansu uspeha - poreski prihod/(rashod)	78.381	118.742
Efektivna poreska stopa	/	/

U skladu sa Zakonom o porezu na dobit gubici ostvareni iz poslovnih, finansijskih i neposlovnih transakcija, utvrđeni u poreskom bilansu, izuzev onih iz kojih proizilaze kapitalni dobiti i gubici utvrđeni u skladu sa ovim Zakonom, mogu se koristiti za umanjeње poreske osnovice budućih obračunskih perioda, ali ne duže od pet godina.

Na dan 31. decembar 2013. godine Društvo ima nepriznata odložena poreska sredstva po osnovu ulaganja u osnovna sredstva u ukupnom kumuliranom iznosu od RSD 1.309.531 hiljada. Napred navedeni poreski krediti nastali su i ističu u sledećim periodima:

Godina nastanka	Godina isteka	Poreski kredit	Iskorišćen poreski kredit	Neiskorišćen poreski kredit
2003	2013	28.771	-	28.771
2004	2014	79.462	4.465	74.997
2005	2015	118.003	5.041	112.962
2006	2016	102.813	11.630	91.183
2007	2017	87.432	-	87.432
2008	2018	105.641	-	105.641
2009	2019	125.354	3.321	122.033
2010	2020	127.208	-	127.208
2011	2021	127.730	20	127.710
2012	2022	202.319	398	201.921
2013	2023	229.772	99	229.673
Ukupno				1.309.531

c) Odložena poreska sredstva/obaveze

Odložena poreska sredstva i obaveze nastala su kao posledica razlike između poreske osnovice pojedinih sredstava i obaveza i iznosa tih sredstava i obaveza iskazanih u bilansu stanja, kao i po osnovu poreskog kredita po osnovu ulaganja u osnovna sredstva. Obračun odloženih poreskih obaveza je prikazan u sledećoj tabeli:

U hiljadama RSD	2013.		2012.	
	Aktiva	Pasiva	Aktiva	Pasiva
Razlike u vrednovanju osnovnih sredstava i nematerijalnih ulaganja	-	3.577.425	-	3.602.148
Poreski kredit po osnovu neiskorišćenih poreskih gubitaka	8.196	-	119.140	-

16. NEMATERIJALNA ULAGANJA

Promene na nematerijalnim ulaganjima su prikazane u narednoj tabeli:

<u>U hiljadama RSD</u>	Pravo na korišćenje gradskog građevinskog zemljišta	Ostala nematerijalna ulaganja	Ukupno
Nabavna vrednost			
Stanje na 1. januar 2013.	701.026	2.712	703.738
Povećanja po osnovu procene	1.787	-	1.787
Nabavke	-	8.638	8.638
Stanje na 31. decembar 2013.	702.813	11.350	714.163
Akumulirana ispravka vrednosti			
Stanje 1. januar 2013.	-	519	519
Amortizacija tekuće godine (Napomena 11)	-	700	700
Prodaja/rashod	-	-	-
Stanje na 31. decembar 2013.	-	1.219	1.219
Sadašnja vrednost na dan 31. decembar 2013. godine	702.813	10.131	712.944
Sadašnja vrednost na dan 31. decembar 2012. godine	701.026	2.192	703.218

Društvo je izvršilo procenu na dan 1. januar 2004. godine, 31. decembar 2011. godine i 31. decembar 2012. godine. Predmet procene je gradsko građevinsko zemljište ukupne površine 1.432 hektara, od čega je za 1.367 hektara tokom 2012. godine Društvo izvršilo konverziju prava korišćenja u pravo svojine, i shodno tome za navedeno zemljište je izvršen prenos na račun osnovnih sredstava – zemljište. Nematerijalna ulaganja na dan 31. decembar 2013. godine kao i na dan 31. decembar 2012. godine se najvećim delom odnose na 65 hektara gradskog građevinskog zemljišta po procenjenoj vrednosti od RSD 703.218 hiljada na taj dan, za koje postupak konverzije prava korišćenja u pravo svojine još uvek nije okončan.

17. NEKRETNINE, POSTROJENJA I OPREMA

Promene na nekretninama, postrojenu i opremi su prikazane u narednoj tabeli:

	Zemljište, šume i višegodišnji zasadi	Gradjevinski objekti	Postrojenja i oprema	Investicione nekretnine	Osnovno stado	Nekretnine, postrojenja, oprema i bioloska sredstva u pripremi i avansi	Ukupno
I. Nabavna vrednost							
1. Stanje 1. januara 2013. godine	39.777.580	3.014	4.641.049	4.224	1.585.589	1.487.945	47.499.401
2. Direktna povećanja (nabavka)	17.067		127.137			962.622	1.106.826
3. Prenos sa sredstava u pripremi	7.446		193.086		655.186	(855.718)	-
4. Smanjenje po proceni na bilans uspeha	(493.855)						(493.855)
5. Smanjenje po proceni na revalorizacione rezerve	(916.379)						(916.379)
6. Priljena sredstva od drugih lica							
7. Rashodovanje i prodaja	(16.512)	(42)	(37.268)	(12.687)	(572.400)		(638.909)
8. Negativan efekat procene na bilans uspeha				84	9.633		9.717
9. Revalorizacija pozitivan efekat procene	349.007	5.854	7.509	-	-		362.370
10. Prenos sa/na	(61.108)			61.108			-
11. Stanje 31. decembra 2013. godine	38.663.246	8.826	4.931.513	52.729	1.678.008	1.594.849	46.929.171
II. Ispravka vrednosti							
12. Stanje 1. januara 2013. godine	16.622.503	1.001	2.861.944	-	573.793		20.059.241
13. Obračun amortizacije za 2013. godinu	164.463	159	293.627	850	339.532		798.631
14. Rashodovanje i prodaja	(15.227)	(12)	(32.499)	(2.979)	(228.720)		(279.437)
15. Negativan efekat procene na bilans uspeha	27.092		77.554				104.646
16. Pozitivan efekat procene na bilans uspeha					(375.159)		(375.159)
17. Revalorizacija (pozitivan efekat procena)	(450.287)	(1.089)	(283.154)			-	(734.530)
18. Revalorizacija (negativan efekat procene)	8.819						8.819
19. Prenos sa/na	(16.461)			16.461			-
20. Stanje 31. decembra 2013. godine	16.340.902	59	2.917.472	14.332	309.446	-	19.582.211
III. Sadašnja vrednost							
21. Stanje 01.01.2013. godine	23.155.077	2.013	1.779.105	4.224	1.011.796	1.487.945	27.440.160
22. Stanje 31.12.2013. godine	22.322.344	8.767	2.014.041	38.397	1.368.562	1.594.849	27.346.960

Efekti procene gradskog građevinskog zemljišta (koje je tokom 2012. godine reklasifikovano sa nematerijalnih ulaganja na zemljište) površine 1.367 hektara na dan 31. decembar 2012. godine, iznose RSD 2.694.261 hiljada. Nezavisni procenitelj je primenio tržišni metod – poređenje prodajnih cena.

Društvo je izvršilo procenu na dan 31. oktobar 2013. godine. Predmet procene su bile nekretnine, postrojenja, oprema, višegodišnji zasadi (voćnjaci) i biološka sredstva. Efekti procene na bilans uspeha i na revalorizacione rezerve Društva su prikazani u tabeli kretanja Nekretnina, postrojenja i oprema.

Republički Geodetski Zavod je registrovao na ime Društva određeni broj parcela u listama nepokretnosti, iako Društvo za te parcele nije uputilo zahtev za konverziju, niti ih je iskazalo u okviru računa nekretnina, postrojenja i opreme. Društvo nije iskazalo tu imovinu u svojim finansijskim izveštajima.

Kao obezbeđenje uredne otplate dugoročnih i kratkorocnih kredita, uspostavljene su hipoteke i zaloge nad zemljištem, građevinskim objektima, opremom i osnovnim stadm. Sadašnja vrednost zemljišta i građevinskih objekata pod hipotekom na dan 31. decembar 2013. godine iznosi RSD 4.532.012 hiljada. (31. decembar 2012. godine: RSD 6.323.001 hiljada).

Sadašnja vrednost opreme uzete na lizing na dan 31. decembar 2013. godine iznosi RSD 486.251 hiljada (31. decembar 2012: RSD 552.359 hiljada). Oprema uzeta na lizing se odnosi na mehanizaciju, transportna teretna sredstava i motorna vozila. Formalno vlasništvo nad lizing opremom prelazi na Društvo isplatom poslednje lizing rate, bez uslova dodatnih plaćanja.

18. DUGOROČNI FINANSIJSKI PLASMANI

<u>U hiljadama RSD</u>	<u>% učešća</u>	2013.	2012.
<i>Učešća u kapitalu zavisnih pravnih lica</i>			
- PKB EKO LAB d.o.o.	71,00	23.748	23.748
- PKB INI Agroekonomik d.o.o.	54,23	62.559	62.559
- PKB Veterinarska stanica d.o.o.	100,00	1.587	1.587
- PKB Avijacija d.o.o.	64,88	503	503
- PKB Sirpak d.o.o.	100,00	86	86
- Društva na Kosovu		5.121.818	5.121.818
		5.210.301	5.210.301
<i>Minus: Ispravka vrednosti</i>		(5.158.097)	(5.158.097)
Ukupno		52.204	52.204
<i>Učešća u kapitalu ostalih povezanih pravnih lica</i>			
- PKB voćarske plantaže		688.677	688.677
- Semeks PKB BB		1.622	1.622
- PKB Biopak		18.169	18.169
- PKB Trebić		128.709	128.709
		837.177	837.177
<i>Minus: Ispravka vrednosti</i>		(835.601)	(835.601)
Ukupno		1.576	1.576
<i>Učešća u kapitalu ostalih pravnih lica</i>			
		2013.	2012.
- Beobanka u stečaju a.d.		113.752	113.752
- Beogradska banka a.d.		29.740	29.740
- Jugobanka a.d.		11	11
- Investbanka a.d.		207	207
- PKB Banka u stečaju		3.336	3.336
- Agroživ a.d.		363	363
- Jubmes banka a.d.		11.183	11.066
- Agrobanka a.d.		78.327	78.327
- Kompanija Dunav osiguranje a.d.		5.585	5.585
- Hibrid d.o.o.		4.282	4.282
		246.786	246.669
<i>Minus: Ispravka vrednosti</i>		(241.650)	(240.670)
Ukupno		5.136	5.999
Ukupno učešća u kapitalu		58.916	59.779
<i>Ostači dugoročni finansijski plasmani</i>			
		2013.	2012.
Dugoročni krediti		-	708
Ostali dugoročni finansijski plasmani		80.622	85.208
<i>Minus: Ispravka vrednosti</i>		(4.814)	(4.967)
Ukupno		75.808	80.949
Stanje na dan 31. decembra		134.724	140.728

Ostali dugoročni finansijski plasmani na dan 31. decembar 2013. godine u iznosu od RSD 80.622 hiljada (31. decembra 2012. godine: RSD 85.208 hiljada) se u potpunosti odnose na beskamatne kredite date radnicima za rešavanje stambenog pitanja.

20. ZALIHE

<u>U hiljadama RSD</u>	<u>2013.</u>	<u>2012.</u>
Materijal	188.223	197.572
Rezervni delovi	240.889	224.217
Alat i sitan inventar	13.882	70.750
Nedovršena proizvodnja	1.583.043	1.943.811
Gotovi proizvodi	402.447	448.485
Roba	242	253
Dati avansi	2.254	62.290
	<u>2.430.980</u>	<u>2.947.378</u>
<i>Minus: Ispravka vrednosti</i>		
Materijal	(6.058)	(4.147)
Rezervni delovi	(86.626)	(60.180)
Alat i sitan inventar	(1.668)	(57.530)
Roba	(193)	-
	<u>(94.545)</u>	<u>(121.857)</u>
Ukupno zalihe 31. decembra	<u>2.336.435</u>	<u>2.825.521</u>
Stalna sredstva namenjena prodaji 31. decembra	<u>3.002.066</u>	<u>3.015.292</u>

Nedovršena proizvodnja na dan 31. decembar 2013. godine u iznosu od RSD 1.583.043 hiljada, najvećim delom se odnosi na biljne poluproizvode u iznosu od RSD 729.463 hiljada, uzgoj muznih krava odnosno stočarsku proizvodnju u toku u iznosu od RSD 354.205 hiljada i na biljnu proizvodnju u toku u iznosu od RSD 499.375 hiljada.

Stalna sredstva namenjena prodaji na dan 31. decembar 2013. godine (31. decembra 2012: RSD 3.015.292 hiljada) u iznosu od RSD 3.002.066 hiljada se odnose na zemljište i građevinske objekte u sklopu gazdinstva 7. Juli Surčin za koje se planira prodaja prema postignutom Sporazumu Društvu Al Dahra iz Abu Dabija. Pomenuta osnovna sredstva su reklasifikovana sa dugoročnih na kratkoročna sredstva namenjena prodaji u skladu sa Međunarodnim standardom finansijskog izveštavanja 5 – Stalna imovina koja se drži za prodaju i prestanak poslovanja. Na osnovu Zaključka Vlade Republike Srbije 05 broj: 018-81/2013-1 od 09. januara 2013. godine, kojim je utvrđena Osnova za zaključenje Sporazuma o saradnji između Republike Srbije i Ujedinjenih Arapskih Emirata, i usvojen tekst Predugovora u vezi sa projektom investicionog ulaganja u poljoprivredu između Republike Srbije i Ujedinjenih Arapskih Emirata, kao i na osnovu Sporazuma od 20. decembra 2012. godine između Ministarstva finansija i privrede i Grada Beograda, kao većinskog vlasnika društva, te na osnovu Zaključka Gradskog veća Grada Beograda broj 3-61/12-GV od 17. januara 2013. godine, Odbor direktora i Skupština društva dali saglasnost na zaključenje Predugovora u vezi sa projektom investicionog ulaganja u poljoprivredu između Republike Srbije i Ujedinjenih Arapskih Emirata, koji podrazumeva realizaciju aktivnosti usmerenih na prodaju dela imovine društva. Predmet prodaje je 2.329 hektara poljoprivrednog zemljišta i pripadajućih građevinskih objekata organizacionog dela

Gazdinstvo 7. juli Surčin, kupcu Al Dahra. Društvo je razmatralo sve aspekte pomenutog sporazuma kao i navedenog Zakona i oni su imali efekte prilikom izrade finansijskih izveštaja za 2013. godinu. Iako još nije došlo do realizacije Predugovora, rukovodstvo Društva smatra da će u doglednom periodu biti izvršena prodaja nepokretne imovine Gazdinstva 7. Juli.

21. POTRAŽIVANJA

<u>U hiljadama RSD</u>	<u>2013.</u>	<u>2012.</u>
Potraživanja po osnovu prodaje		
Kupci matična i zavisna pravna lica	18.630	12.638
Kupci u zemlji	502.538	509.129
Kupci u inostranstvu	648	643
<i>Minus: Ispravka vrednosti</i>	<u>(33.192)</u>	<u>(32.638)</u>
	488.624	489.772
Ostala potraživanja iz poslovanja		
Potraživanja od zaposlenih	622	2.980
Potraživanja od državnih organa	4	198.231
Ostala tekuća potraživanja	60.758	70.424
<i>Minus: Ispravka vrednosti</i>	<u>-</u>	<u>-</u>
	61.384	271.635
Stanje na dan 31. decembra	<u>550.008</u>	<u>761.407</u>

Potraživanja od državnih organa u iznosu od RSD 198.231 hiljade na dan 31. decembra 2012. godine se odnose na podsticaj koji je Društvo ostvarilo u skladu sa rešenjem Ministarstva poljoprivrede, šumarstva i vodoprivrede od dana 18. decembra 2012. godine, na osnovu Uredbe o raspodeli i korišćenju podsticaja za genetsko unapređenje stočarstva u 2012. godini.

22. KRATKOROČNI FINANSIJSKI PLASMANI

<u>U hiljadama RSD</u>	<u>2013.</u>	<u>2012.</u>
Kratkoročni krediti i plasmani - matična i zavisna pravna lica	7.792	1.272
Kratkoročni krediti u zemlji	118.909	118.509
Ostali kratkoročni finansijski plasmani	339	339
<i>Minus: Ispravka vrednosti</i>	<u>(118.089)</u>	<u>(116.807)</u>
Stanje na dan 31. decembra	<u>8.951</u>	<u>3.313</u>

23. GOTOVINSKI EKVIVALENTI I GOTOVINA

<u>U hiljadama RSD</u>	<u>2013.</u>	<u>2012.</u>
Tekući račun	167.651	8.824
Blagajna	171	115
Devizni račun	854	875
Deponovana ostala novčana sredstva	<u>5.547</u>	<u>1.015</u>
Stanje na dan 31. decembra	<u>174.223</u>	<u>10.829</u>

Deponovana novčana sredstva kod domaćih banaka na dan 31. decembar 2013. godine u iznosu od RSD 5.547 hiljada (31. decembar 2012: RSD 1.015 hiljada) predstavljaju depozite po viđenju i ne nose prihod od kamate.

24. POREZ NA DODATU VREDNOST I AKTIVNA VREMENSKA RAZGRANIČENJA

<u>U hiljadama RSD</u>	<u>2013.</u>	<u>2012.</u>
Porez na dodatu vrednost	18.021	174.168
Unapred plaćeni troškovi	<u>77.890</u>	<u>86.953</u>
Stanje na dan 31. decembra	<u>95.911</u>	<u>261.121</u>

25. KAPITAL

Struktura akcijskog kapitala na dan 31. decembar 2013. godine, kao i na dan 31. decembra 2012. godine je sledeća:

<u>Akcionar</u>	<u>Broj akcija</u>	<u>U hiljadama dinara</u>
Grad Beograd	6.334.663	10.015.799
PKB Korporacija a.d. Beograd u restrukturiranju	14.288	22.591
Fond za razvoj Republike Srbije	2.648	4.187
Dunav osiguranje a.d.o.	256	405
Akcijski kapital fizičkih lica	<u>11.593</u>	<u>18.353</u>
Ukupno	<u>6.363.448</u>	<u>10.061.335</u>

<u>U hiljadama RSD</u>	<u>2013.</u>	<u>2012.</u>
Akcijski kapital	10.061.335	10.061.335
Društveni kapital	186.663	186.663
Emisiona premija	6.785	6.785
Nerealizovani dobitci po osnovu hartija od vrednosti	1.718	1.718
Nerealizovani gubici po osnovu hartija od vrednosti	62.796	62.796
Revalorizacione rezerve	11.548.587	11.540.001
Neraspoređeni dobitak	2.236.163	461.147
Gubitak ranijih godina	-	401.598
Otkupljene sopstvene akcije	22.591	22.591
Stanje na dan 31. Decembra	<u>23.955.864</u>	<u>21.770.664</u>

Revalorizacione rezerve na dan 31. decembar 2013. godine iznose RSD 11.548.587 hiljada (31. decembar 2012: RSD 11.540.001 hiljada). Društvo je izvršilo procenu na dan 31. oktobar 2013. godine. Predmet procene su bile nekretnine, postrojenja, oprema, višegodišnji zasadi (voćnjaci) i biološka sredstva (Napomena 17). Neto efekat povećanje na revalorizacionim rezervama usled procene iznosi RSD 8.586 hiljada i prikazan je u sledećoj tabeli:

Stanje 1. januar 2013. godine	11.540.001
Procena zemljišta (pozitivan efekat procene)	336.910
Ponišetnje kupoprodajnog ugovora o prodaji zemljišta	544
Procena višegodišnjih zasada (pozitivan efekat procene)	6.943
Procena građevinskih objekata (pozitivan efekat procene)	464.170
Procena opreme (pozitivan efekat procene)	290.663
Procena zemljišta (obezvređenje)	(916.379)
Procena građevinskih objekata (obezvređenje)	(8.819)
Efekat odloženih poreza	(165.446)
Stanje 31. decembar 2013. godine	11.548.587

26. DUGOROČNA REZERVISANJA

a) Struktura dugoročnih rezervisanja je prikazana kako sledi:

<u>U hiljadama RSD</u>	<u>2013.</u>	<u>2012.</u>
Rezervisanja za sudske sporove i izdata jemstva	354.177	354.177
Rezervisanja za dugoročne naknade zaposlenih	113.283	115.350
Stanje na dan 31. decembra	<u>467.460</u>	<u>469.527</u>

Na dan 31. decembar 2013. godine, kao i na dan 31. decembar 2012. godine, Društvo je formiralo rezervisanja za potencijalne gubitke koji mogu proisteći po osnovu verovatnih negativnih ishoda sudskih sporova koji se vode protiv Društva u iznosu RSD 354.177 hiljada.

Rezervisanja za otpremnine i jubilarne nagrade formirana su na bazi izveštaja nezavisnog aktuara na dan 31. decembar 2011. godine i ista su iskazana u iznosu sadašnje vrednosti očekivanih budućih isplata. Prilikom utvrđivanja sadašnje vrednosti očekivanih odliva korišćena je diskontna stopa od 11,50% na bazi procene očekivane prosečne tržišne kamatne stope na dugoročna dinarska sredstva u Republici Srbiji.

Na dan 31. decembar 2013. godine, kao i na dan 31. decembar 2012. godine Društvo nije angažovalo aktuara i shodno tome evidentiralo iznos obaveze na osnovu aktuarskog obračuna. Rukovodstvo Društva procenjuje da promena u potrebnom iznosu rezervisanja nije materijalna.

b) Promene na dugoročnim rezervisanjima u toku 2013. i 2012. godine prikazane su u sledećoj tabeli:

<u>U hiljadama RSD</u>	<u>Sudski sporovi izdata jemstva</u>	<u>Naknade zaposlenima</u>	<u>Ukupno</u>
Stanje na dan 1. januar 2012. godine	326.446	118.632	445.078
Dodatna rezervisanja	27.731	-	27.731
Ukidanje u korist prihoda	-	(3.282)	(3.282)
Stanje na dan 31. decembar 2012. godine	354.177	115.350	469.527
Dodatna rezervisanja	-	-	-
Iskorišćena rezervisanja	-	(2.067)	(2.067)
Stanje na dan 31. decembar 2013. godine	354.177	113.283	467.460

27. DUGOROČNE OBAVEZE

<u>U hiljadama RSD</u>	<u>2013.</u>	<u>2012.</u>
Dugoročni krediti od banaka	2.839.139	2.981.134
Dugoročne obaveze po osnovu finansijskog lizinga	289.361	334.893
Ostale dugoročne obaveze	229.987	193.168
	3.358.487	3.509.195
<i>Minus: Tekuća dospeća dugoročnih obaveza</i>		
- dugoročni krediti od banaka (Napomena 28)	961.969	543.202
- dugoročne obaveze po osnovu finansijskog lizinga (Napomena 28)	77.952	93.980
	1.039.921	637.182
Stanje na dan 31. decembra	2.318.566	2.872.013

Ostale dugoročne obaveze na dan 31. decembar 2013. godine u iznosu od RSD 229.987 hiljada (31. decembar 2012: RSD 193.168 hiljada) se odnose na obaveze prema Fondu solidarnosti po osnovu stambenog prostora za zaposlene.

Dugoročne kredite čine:

Banka kreditor	Dospeće	kamatna stopa	EUR	2013.	2012.
VTB banka Komercijalna banka a.d. Beograd	2015	7,2%EI	1.500.000	171.963	-
Komercijalna banka a.d. Beograd	2016	9,50% p.a.	1.186.637	136.039	174.565
Komercijalna banka a.d. Beograd	2017	9,50% p.a. 6m EURIBOR	1.281.250	146.885	170.577
Aik Banka a.d.. Beograd	2017	+7,50% 6m EURIBOR	3.225.000	369.721	409.386
Aik Banka a.d.. Beograd	2017	+7,40%	8.260.000	946.944	926.849
Credit Agricole a.d.. Novi Sad Komercijalna banka a.d. Beograd	2014	3,50% p.a.	351.212	40.264	170.577
Fond za razvoj RS	2013	9,50% p.a.	-	-	85.289
Fond za razvoj RS	2013	1,00% p.a.	3.917.217	449.078	450.415
Fond za razvoj RS	2013	1,00% p.a.	197.758	22.671	22.534
Fond za razvoj RS	2013	1,00% p.a.	128.857	14.772	14.683
Fond za razvoj RS	2013	1,00% p.a.	81.008	9.287	11.667
			20.128.939	2.307.624	2.436.542

Banka kreditor	Dospeće	kamatna stopa	USD	2013.	2012.
Massey Ferguson	2003	8,00% p.a.	1.851.888	153.944	159.589
				153.944	159.589

Banka kreditor	Dospeće	kamatna stopa	RSD	2013.	2012.
Fond za Razvoj RS Beobanka a.d.. Beograd - u stečajju	*	4,00% p.a.		366.762	366.762
	2015			10.809	18.241
				377.571	385.003
				2.839.139	2.981.134

*Dospeće je ugovorom o kreditu definisano 90 dana nakon prodaje Društva

Instrumenti obezbeđenja:

Imovina upisana u list nepokretnosti K.O 52 Kovilovo i K.O 581 Lepusnica je pod hipotekom Komercijalne banke. Komercijalna banka takodje ima upisanu zalogu na buduća potraživanja PKB-a od kupaca Somboled i Meggle. Imovina sa lista nepokretnosti K.O. 4856 Surčin je pod hipotekom po osnovu ugovora o reprogramu duga sa Beobankom u stečaju. K.O 386 Kovilovo – katastarska parcela Hortikultura je pod hipotekom kod Credit Agricole banke. U korist Credit Agricole banke takođe postoji zaloga na merkantilnu pšenicu 11.700.000 kg roda 2012. godine. K.O 4856 Surčin je pod hipotekom po osnovu dugoročnog kredita kod Fonda za Razvoj RS sa valutnom klauzulom. K.O 644 Besni Fok, K.O 1107, K.O 2521 Progar, K.O 1173 Boljevci su pod hipotekom kod Aik banke.

Dospeće navedenih kredita sa stanjem na dan 31. decembar 2013. godine, kao i na dan 31. decembra 2012. godine, je prikazano u sledećoj tabeli:

<u>U hiljadama RSD</u>	<u>2013.</u>	<u>2012.</u>
Period otplate		
Do 1 godine	961.969	543.202
Od 1 do 5 godina	<u>1.877.170</u>	<u>2.437.932</u>
Ukupno	<u>2.839.139</u>	<u>2.981.134</u>

Obaveze po osnovu finansijskog lizinga

Društvo je putem finansijskog lizinga nabavilo opremu za poljoprivredu, kao i teretna transportna sredstva i motorna vozila od Raiffeisen leasing, Intesa leasing, VB Leasing, NBG Leasing i Credit Agricole leasing. Obaveze po osnovu opreme uzete u finansijski lizing prikazane su kako sledi:

<u>U hiljadama RSD</u>	<u>2013.</u>		<u>2012.</u>	
	Sadašnja vrednost	Buduća vrednost	Sadašnja vrednost	Buduća vrednost
<u>Minimalna lizing plaćanja</u>				
Do 1 godine	77.952	101.646	93.980	125.791
Od 1 do 5 godina	<u>211.409</u>	<u>238.788</u>	<u>240.913</u>	<u>294.607</u>
Ukupno	<u>289.361</u>	<u>340.434</u>	<u>334.893</u>	<u>420.398</u>

Na dan 31. decembar 2013. godine, kao i na dan 31. decembar 2012. godine Društvo nije razgraničavalo buduće kamate na finansijski lizing.

28. KRATKOROČNE FINANSIJSKE OBAVEZE

<u>U hiljadama RSD</u>	<u>2013.</u>	<u>2012.</u>
Tekuće dospeće dugoročnih kredita (Napomena 27)	961.969	543.202
Tekuće dospeće obaveza po osnovu finansijskog lizinga (Napomena 27)	77.952	93.980
Kratkoročni krediti	343.926	79.602
Ostale kratkoročne finansijske obaveze	<u>47</u>	<u>3</u>
Stanje na dan 31. decembra	<u>1.383.894</u>	<u>716.787</u>

Po osnovu uzetog dugorocnog kredita kod VTB banke u iznosu od RSD 168.087 hiljada (EUR 1.500 hiljada) uspostavljena je hipoteka I reda na nepokretnostima Trstik-mocvara (KO Krnjaca) i pasnjak (KO Krnjaca) čija procenjena trzisna vrednost iznosi EUR 2.497.320. Ostale kratkoročne finansijske obaveze na dan 31. decembar 2013. godine u iznosu od RSD 47 hiljada se odnose na obaveze po VISA kartici po dinarskom tekućem računu kod Komercijalne banke.

29. OBAVEZE IZ POSLOVANJA

<u>U hiljadama RSD</u>	<u>2013.</u>	<u>2012.</u>
Dobavljači – povezana pravna lica	94.858	103.422
Dobavljači u zemlji	1.568.661	1.474.347
Dobavljači u inostranstvu	6.463	9.868
Primljeni avansi za proizvode i usluge	3.489	10.336
Ostale obaveze iz poslovanja	-	13.747
Obaveze iz specifičnih poslova	1.584	11.974
Stanje na dan 31. decembra	1.675.055	1.623.694

30. OSTALE KRATKOROČNE OBAVEZE

<u>U hiljadama RSD</u>	<u>2013.</u>	<u>2012.</u>
Obaveze za neto zarade i naknade zarada	74.752	82.505
Obaveze za porez na zarade i naknade zarada na teret zaposlenog	13.780	15.048
Obaveze za doprinose na zarade i naknade zarada na teret zaposlenog	346.260	978.469
Obaveze za doprinose na zarade i naknade zarada na teret poslodavca	333.727	976.192
Obaveze za poreze i doprinose koje se refundiraju	522	511
Obaveze po osnovu kamata	129.196	2.104.488
Obaveze prema zaposlenima	52.980	33.978
Obaveze prema članovima Upravnog i Nadzornog odbora	682	806
Obaveze prema fizičkim licima za naknade po ugovorima	1.486	686
Obaveze prema sindikatima	11.339	10.177
Ostale obaveze za bounuse zaposlenima	-	-
Ostale obaveze	24.363	17.243
Stanje na dan 31. Decembra	989.087	4.220.103

Ostale kratkoročne obaveze se uglavnom odnose na neizmirene obaveze po osnovu doprinosa za zarade i naknade zarada zajedno sa pripisanom kamatom. Tokom 2012. godine donet je Zakon o uslovnom otpisu kamata i mirovanju poreskog duga po osnovu javnih prihoda (Sl. list Republike Srbije 119/2012) koji omogućava otpis potraživanja u 2013. godini po osnovu pripisane kamate zaključno sa 31. oktobrom 2012. godine i mirovanje osnovnog poreskog duga. Uslov za otpis potraživanja je redovno izmirenje tekućih obaveza kao i glavnog poreskog duga. Budući da je Društvo u toku 2013. godine isplatilo tekuće obaveze za poreze i doprinose, Poreska Uprava je izvršila otpis potraživanja za kamate po osnovu javnog duga, kao i glavnice doprinosa za socijalno i zdravstveno osiguranje u iznosu od RSD 3.430.308 hiljada (Napomena 14).

Iskazana obaveza po osnovu kamate na dan 31. decembar 2013. godine u iznosu od RSD 129.196 hiljada (31. decembar 2012: RSD 2.104.488 hiljada) se u najvećoj meri odnosi na obavezu po osnovu dospelih kamata u iznosu od RSD 106.230 hiljada prema Fondu za Razvoj RS po osnovu kredita.

31. OBAVEZE PO OSNOVU POREZA NA DODATU VREDNOST I OSTALIH JAVNIH PRIHODA I PASIVNA VREMENSKA RAZGRANIČENJA

<u>U hiljadama RSD</u>	<u>2013.</u>	<u>2012.</u>
Obaveze za poreze, carine i druge dažbine	2.248	2.691
Unapred obračunati troškovi	1.233	2.684
Stanje na dan 31. decembra	3.481	5.375

32. VANBILANSNA EVIDENCIJA

<u>U hiljadama RSD</u>	<u>2013.</u>	<u>2012.</u>
Sredstva drugih lica	15.817.125	16.163.695
Hartije od vrednosti - primljena hipoteka	100.000	100.000
Dati avali i garancije	1.500	1.500
Druga vanbilansna sredstva	3.042.864	3.042.864
Stanje na dan 31. decembra	18.961.489	19.308.059

Sredstva drugih lica na dan 31. decembar 2013. godine u iznosu od RSD 15.817.125 hiljada (31. decembar 2012. godine: RSD 16.163.695 hiljada), se najvećim delom, u iznosu od RSD 15.789.937 hiljada odnose na državno zemljište koje Društvo koristi u obavljanju svoje delatnosti.

33. ZARADA PO AKCIJI

<u>U hiljadama RSD</u>	<u>2013.</u>	<u>2012.</u>
Neto dobitak/ (gubitak)	2.183.882	302.023
Prosečan ponderisani broj akcija	6.363.448	6.363.448
Zarada po akciji (u RSD)	343,19	47,46

34. OBELODANJIVANJE ODNOSA SA POVEZANIM LICIMA

U svom redovnom poslovanju Društvo ostvaruje poslovne transakcije sa povezanim licima. Društvo pruža usluge povezanim pravnim licima i istovremeno je korisnik njihovih usluga. Odnosi između Društva i njegovih povezanih pravnih lica regulisani su na ugovornoj osnovi i po tržišnim uslovima.

Transakcije i salda sa povezanim licima prikazane su u sledećoj tabeli:

<u>U hiljadama RSD</u>	2013.	2012.
<i>PRIHODI</i>		
- PKB EKO LAB d.o.o.	2.202	2.387
- PKB INI Agroekonomik d.o.o.	19.792	14.589
- PKB Veterinarska stanica d.o.o.	6.325	5.547
- PKB Avijacija d.o.o.	216	340
	<u>28.535</u>	<u>22.863</u>
<i>Ostali prihodi</i>		
- PKB EKO LAB d.o.o.	-	48
- PKB INI Agroekonomik d.o.o.	4.531	152
- PKB Veterinarska stanica d.o.o.	4.198	4.459
- PKB Avijacija d.o.o.	214	106
	<u>8.943</u>	<u>4.765</u>
Ukupno prihodi	37.478	27.628
<i>RASHODI</i>		
<i>Troškovi materijala</i>		
- PKB EKO LAB d.o.o.	16	5
- PKB INI Agroekonomik d.o.o.	9.839	9.035
- PKB Veterinarska stanica d.o.o.	-	8
	<u>9.855</u>	<u>9.048</u>
<i>Troškovi usluga</i>		
- PKB EKO LAB d.o.o.	37.213	34.901
- PKB INI Agroekonomik d.o.o.	19.938	10.760
- PKB Veterinarska stanica d.o.o.	51.724	50.950
- PKB Avijacija d.o.o.	14.862	22.977
	<u>123.737</u>	<u>119.588</u>
Ukupno rashodi	133.592	128.636
2013.		
<i>POTRAŽIVANJA</i>		
- PKB EKO LAB d.o.o.	510	88
- PKB INI Agroekonomik d.o.o.	18.023	12.322
- PKB Veterinarska stanica d.o.o.	43	44
- PKB Avijacija d.o.o.	54	184
Ukupno potraživanja	18.630	12.638
<i>OBAVEZE</i>		
- PKB EKO LAB d.o.o.	3.267	2.854
- PKB INI Agroekonomik d.o.o.	967	2.177
- PKB Veterinarska stanica d.o.o.	87.646	92.324
- PKB Avijacija d.o.o.	2.978	6.068
Ukupno obaveze	94.858	103.423

35. POTENCIJALNE OBAVEZE

Rezervisanje po osnovu sudskih sporova

Društvo je uključeno u veći broj sudskih sporova koji proističu iz njegovog svakodnevnog poslovanja i odnose se na komercijalna i ugovorna pitanja, kao i pitanja koja se tiču radnih odnosa, a koja se rešavaju ili razmatraju u toku regularnog poslovanja. Društvo procenjuje verovatnoću negativnih ishoda ovih pitanja, kao i iznose verovatnih ili razumnih procena gubitaka. Razumne procene obuhvataju prosuđivanje rukovodstva nakon razmatranja informacija koje uključuju obaveštenja, poravnjenja, procene od strane pravnog sektora, dostupne činjenice, identifikaciju potencijalnih odgovornih strana i njihove mogućnosti da doprinesu rešavanju, kao i prethodno iskustvo. Rezervisanje za sudske sporove se formira kada je verovatno da postoji obaveza čiji se iznos može pouzdano proceniti pažljivom analizom. Potrebno rezervisanje se može promeniti u budućnosti zbog novih događaja ili dobijanja novih informacija.

Pitanja koja su ili potencijalne obaveze ili ne zadovoljavaju kriterijume za rezervisanje se obelodanjuju, osim ako je verovatnoća odliva resursa koji sadrže ekonomske koristi veoma mala.

Na dan 31. decembar 2013. godine Društvo se javlja kao tužena strana u određenom broju sudskih sporova. Konačan ishod sudskih sporova u toku je neizvestan. Kao što je obelodanjeno u Napomeni 26, na dan 31. decembar 2013. godine Društvo je formiralo rezervisanja za potencijalne gubitke koji mogu proisteći iz navedenih sporova u ukupnom iznosu od RSD 354.177 hiljada prema proceni rukovodstva.

Porez na imovinu


Društvo nije podnelo prijavu za porez na imovinu za 2013. godinu do dana izdavanja finansijskih izveštaja. Shodno Zakonu o porezu na imovinu rok za podnošenje prijave je 31. mart 2014. nakon čega će biti utvrđena visina obaveze za porez na imovinu. Društvo u finansijskim izveštajima za godinu završenu 31. decembra 2013. godine, nije ukalkulisalo obavezu po ovom osnovu. Prema prethodnom Zakonu, Društvo kao primarni poljoprivredni proizvođač nije bilo obveznik poreza na imovinu.

36. DOGAĐAJI NAKON DATUMA BILANSA STANJA

Nije bilo događaja nakon datuma bilansa koji bi zahtevali obelodanjivanje ili korekciju u periodičnim finansijskim informacijama posebne namene.

U Beogradu 28. februar 2013. godine

Lice odgovorno za sastavljanje


Zoran Divac
Rukovodilac službe računovodstva



Zakonski zastupnik


Dragiša Petrović
Generalni Direktor



KPMG d.o.o. Beograd
Kraljice Natalije 11
11000 Belgrade
Serbia

Telephone: +381 11 20 50 500
Fax: +381 11 20 50 550
E-mail: info@kpmg.rs
Internet: www.kpmg.rs

Izveštaj nezavisnog revizora

AKCIONARIMA

PKB KORPORACIJA AD BEOGRAD - U RESTRUKTURIRANJU

Izveštaj o finansijskim izveštajima

Izvršili smo reviziju priloženih pojedinačnih finansijskih izveštaja PKB Korporacije a.d. Beograd - u restrukturiranju (u daljem tekstu: „Društvo“) koji se sastoje od pojedinačnog bilansa stanja na dan 31. decembar 2013. godine, pojedinačnog bilansa uspeha, pojedinačnog izveštaja o promenama na kapitalu i pojedinačnog izveštaja o tokovima gotovine za godinu koja se završava na taj dan, kao i napomena, koje sadrže pregled osnovnih računovodstvenih politika i drugih napomena.

Odgovornost rukovodstva za finansijske izveštaje

Rukovodstvo je odgovorno za sastavljanje i istinit i pošten pregled finansijskih izveštaja u skladu sa Zakonom o računovodstvu Republike Srbije, i za uspostavljanje takvih internih kontrola za koje se smatra da su relevantne za pripremu finansijskih izveštaja, koji ne sadrže materijalno značajne greške, nastale bilo zbog pronevere ili zbog grešaka u radu.

Odgovornost revizora

Naša odgovornost je da na osnovu izvršene revizije izrazimo mišljenje o priloženim finansijskim izveštajima. Reviziju smo izvršili u skladu sa Zakonom o reviziji Republike Srbije i Međunarodnim standardima revizije. Ovi standardi zahtevaju da se pridržavamo etičkih zahteva i da reviziju planiramo i obavimo na način koji nam omogućuje da steknemo razumni nivo uveravanja da finansijski izveštaji ne sadrže materijalno značajne greške.

Revizija obuhvata obavljanje procedura u cilju prikupljanja revizorskih dokaza o iznosima i obelodanjivanjima u finansijskim izveštajima. Izbor procedura zavisi od naše procene, uključujući i procenu rizika od materijalno značajnih grešaka u finansijskim izveštajima, nastalih bilo zbog pronevere ili zbog grešaka u radu. U proceni rizika uzimamo u obzir interne kontrole, koje su relevantne za sastavljanje i istinito i objektivno prikazivanje finansijskih izveštaja, sa ciljem kreiranja odgovarajućih revizorskih procedura, ali ne i za svrhe izražavanja mišljenja o efektivnosti primenjenih internih kontrola. Takođe, revizija obuhvata i ocenu adekvatnosti primenjenih računovodstvenih politika i opravdanosti značajnih procenjivanja, koje je rukovodstvo izvršilo, kao i ocenu opšte prezentacije finansijskih izveštaja.

Smatramo da su revizorski dokazi koje smo pribavili dovoljni i odgovarajući i pružaju osnov za izražavanje našeg mišljenja.

Mišljenje

Po našem mišljenju, pojedinačni finansijski izveštaji pružaju istinit i pošten pregled nekonsolidovanog finansijskog položaja Društva na dan 31. decembar 2013. godine, nekonsolidovani poslovni rezultat i nekonsolidovane tokove gotovine za godinu koja se završava na taj dan i sastavljeni su u skladu sa Zakonom o računovodstvu Republike Srbije.

Skretanje pažnje

Ne izražavajući dalju rezervu u odnosu na dato mišljenje, skrećemo pažnju na sledeće činjenice:

Kao što je navedeno u Napomeni 20, na osnovu Zaključka Vlade Republike Srbije 05 broj: 018-81/2013-1 od 09. januara 2013. godine, kojim je utvrđena Osnova za zaključenje Sporazuma o saradnji između Republike Srbije i Ujedinjenih Arapskih Emirata, i usvojen tekst Predugovora u vezi sa projektom investicionog ulaganja u poljoprivredu između Republike Srbije i Ujedinjenih Arapskih Emirata, kao i na osnovu Sporazuma od 20. decembra 2012. godine između Ministarstva finansija i privrede i Grada Beograda, kao većinskog vlasnika društva, te na osnovu Zaključka Gradskog veća Grada Beograda broj 3-61/12-GV od 17. januara 2013. godine, Odbor direktora i Skupština društva dali su saglasnost na zaključenje Predugovora u vezi sa projektom investicionog ulaganja u poljoprivredu između Republike Srbije i Ujedinjenih Arapskih Emirata, koji podrazumeva realizaciju aktivnosti usmerenih na prodaju dela imovine društva. Predmet prodaje je 2.329 hektara poljoprivrednog zemljišta i pripadajućih građevinskih objekata organizacionog dela Gazdinstvo 7. juli Surčin, kupcu Al Dahra. Shodno MSFI 5 „Stalna imovina koja se drži za prodaju i prestanak poslovanja“, izvršena je reklasifikacija nepokretne imovine gazdinstva 7. Juli na račun imovine namenjene prodaji. Društvo je razmatralo sve aspekte pomenutog sporazuma kao i navedenog Zakona i oni su imali efekte prilikom izrade finansijskih izveštaja za 2013. godinu. Iako još nije došlo do realizacije Predugovora, rukovodstvo Društva smatra da će u doglednom periodu biti izvršena prodaja nepokretne imovine Gazdinstva 7. Juli. Odsustvo realizacije prodaje pomenute imovine moglo bi imati uticaja na drugačiju prezentaciju pojedinih pozicija u finansijskim izveštajima Društva.

Kao što je obelodanjeno u Napomeni 17, Republički Geodetski Zavod je registrovao na ime Društva određeni broj parcela u listama nepokretnosti, iako Društvo za te parcele nije uputilo zahtev za konverziju, niti ih je iskazalo u okviru računa nekretnina, postrojenja i opreme. Društvo nije iskazalo tu imovinu u svojim finansijskim izveštajima.

Izveštaj o usklađenosti godišnjeg Izveštaja o poslovanju

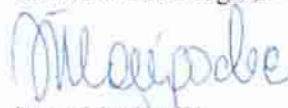
Izvršni odbor je odgovoran za sastavljanje priloženog godišnjeg Izveštaja o poslovanju u skladu sa zakonskim propisima. Godišnji Izveštaj o poslovanju nije sastavni deo pojedinačnih finansijskih izveštaja i kao takav nije bio predmet revizije pojedinačnih finansijskih izveštaja.

U skladu sa zahtevom Zakona o reviziji u obavezi smo da razmotrimo usklađenost godišnjeg Izveštaja o poslovanju sa pojedinačnim finansijskim izveštajima. Nismo uočili neusklađenost godišnjeg Izveštaja o poslovanju sa pojedinačnim finansijskim izveštajima za godinu završenu na dan 31. decembar 2013. godine.

Beograd, 14. april 2014. godine



KPMG d.o.o. Beograd



Ivana Manigodić
Ovlašćeni revizor

Popunjiva pravno lice - preduzetnik

07042230

Maticni broj

0111

Sifra delatnosti

100000717

PIB

Popunjiva Agencija za privredne registre

750

1 2 3

19

20

21

22

23

24

25

26

Vrsta posla

Naziv : PKB KORPORACIJA AD BEOGRAD U RESTRUKTURIRANJU

Sediste : PADINSKA SKELA, INDUSTRIJSKO NASELJE BB

BILANS STANJA



7005022251822

na dan 31.12.2013. godine

- u hiljadama dinara


Grupa racuna, racun	POZICIJA	AOP	Napomena broj	I z n o s	
				Tekuca godina	Prethodna godina
1	2	3	4	5	6
	AKTIVA				
	A. STALNA IMOVINA (002+003+004+005+009)	001		28194628	28284106
00	I. NEUPLACENI UPISANI KAPITAL	002			
012	II. GOODWILL	003			
01 bez 012	III. NEMATERIJALNA ULAGANJA	004	16. 3.5	712944	703218
	IV. NEKRETNINE, POSTROJENJA, OPREMA I BIOLOSKA SREDSTVA (006+007+008)	005	17.	27346960	27440160
020, 022, 023, 026, 027(deo), 028 (deo), 029	1. Nekretnine, postrojenja i oprema	006	17. 3.6	25384048	25831930
024, 027(deo), 028 (deo)	2. Investicione nekretnine	007	17. 3.6	38395	4223
021, 025, 027(deo), 028(deo)	3. Bioloska sredstva	008	17. 3.7	1924517	1604007
	V. DUGOROCNI FINANSIJSKI PLASMANI (010+011)	009	18	134724	140728
030 do 032, 039 (deo)	1. Ucesca u kapitalu	010	18.	58916	59779
033 do 038, 039 (deo) minus 037	2. Ostali dugorocni finansijski plasmani	011	18.	75808	80949
	B. OBRтна IMOVINA (013+014+015)	012		6168008	6877483
10 do 13, 15	I. ZALIHE	013	20. 3.8	2336435	2825521
14	II. STALNA SREDSTVA NAMENJENA PRODAJI I SREDSTVA POSLOVANJA KOJE SE OBUSTAVLJA	014	20.	3002066	3015292
	III. KRATKOROCNA POTRAZIVANJA, PLASMANI I GOTOVINA (016+017+018+019+020)	015		829507	1036670
20, 21 i 22, osim 223	1. Potrazivanja	016	21. 3.4	550008	761407
223	2. Potrazivanja za vise placen porez na dobitak	017		414	0
23 minus 237	3. Kratkorocni finansijski plasmani	018	22. 3.4	8951	3313
24	4. Gotovinski ekvivalenti i gotovina	019	23. 3.4	174223	10829

Grupa racuna, racun	POZICIJA	AOP	Napomena broj	Iznos	
				Tekuca godina	Prethodna godina
1	2	3	4	5	6
27 i 28 osim 288	5. Porez na dodatu vrednost i aktivna vremenska razgranicenja	020	24.	95911	261121
288	V. ODLOZENA PORESKA SREDSTVA	021	15.	8196	119140
	G. POSLOVNA IMOVINA (001+012 +021)	022		34370832	35280729
29	D. GUBITAK IZNAD VISINE KAPITALA	023			
	Dj. UKUPNA AKTIVA (022+023)	024		34370832	35280729
88	E. VANBILANSNA AKTIVA	025	32.	18961489	19308059
	PASIVA				
	A. KAPITAL (102+103+104+105+106-107+108-109-110)	101	25.	23955864	21770664
30	I. OSNOVNI KAPITAL	102	25. 312	10247998	10247998
31	II. NEUPLACENI UPISANI KAPITAL	103			
32	III. REZERVE	104	25.	6785	6785
330 i 331	IV. REVALORIZACIONE REZERVE	105	25. 312	11548587	11540001
332	V. NEREALIZOVANI DOBICI PO OSNOVU HARTIJA OD VREDNOSTI	106	25. 312	1718	1718
333	VI. NEREALIZOVANI GUBICI PO OSNOVU HARTIJA OD VREDNOSTI	107	25. 312	62796	62796
34	VII. NERASPOREDJENI DOBITAK	108	25. 312	2236163	461147
35	VIII. GUBITAK	109	312	0	401598
037 i 237	IX. OTKUPLJENE SOPSTVENE AKCIJE	110	25. 312	22591	22591
	B. DUGOROCNA REZERVISANJA I OBAVEZE (112+113+116)	111		6837543	9907917
40	I. DUGOROCNA REZERVISANJA	112	26. 311	467460	469527
41	II. DUGOROCNE OBAVEZE (114+115)	113	27.	2318566	2872013
414, 415	1. Dugorocni krediti	114	27.	1877170	2437932
41 bez 414 i 415	2. Ostale dugorocne obaveze	115	27. 39	441396	434081
	III. KRATKOROCNE OBAVEZE (117+118+119+120+121+122)	116		4051517	6566377
42, osim 427	1. Kratkorocne finansijske obaveze	117	28.	1383894	716787
427	2. Obaveze po osnovu sredstava namenjenih prodaji i sredstava poslovanja koje se obustavlja	118			
43 i 44	3. Obaveze iz poslovanja	119	29. 34	1675055	1623694
45 i 46	4. Ostale kratkorocne obaveze	120	30. 310	989087	4220103
47, 48 osim 481 i 49 osim 498	5. Obaveze po osnovu poreza na dodatu vrednost i ostalih javnih prihoda i pasivna vremenska razgranicenja	121	31.	3481	5375
481	6. Obaveze po osnovu poreza na dobitak	122	315	0	418

Grupa racuna, racun	POZICIJA	AOP	Napomena broj	Iznos	
				Tekuca godina	Prethodna godina
1	2	3	4	5	6
498	V. ODLOZENE PORESKE OBAVEZE	123	15 3.15	3577425	3602148
	G. UKUPNA PASIVA (101+111 +123)	124		34370832	35280729
89	D. VANBILANSNA PASIVA	125	32.	18961489	19308059


U DAK CRESU dana 25.2. 2014. godine

Lice odgovorno za sastavljanje
finansijskog izveštaja





Zakonski zastupnik



Obrazac propisan Pravilnikom o sadržini i formi obrazaca finansijskih izveštaja za privredna društva, zadruge, druga pravna lica i preduzetnike ("Službeni glasnik RS", br.114/06 , 5/07 , 119/08, 2/10, 101/12 , 118/12 i 3/2014)

07042230 Maticni broj	0111 Sifra delatnosti	10000717 PIB
Popunjavanje Agencija za privredne registre		
750 1 2 3	19	20 21 22 23 24 25 26
Vrsta posla		

Naziv : PKB KORPORACIJA AD BEOGRAD U RESTRUKTURIRANJU

Sediste : PADINSKA SKELA, INDUSTRIJSKO NASELJE BB

BILANS USPEHA



7005022251839

u period 01.01.2013 do 31.12.2013

- u hiljadama dinara

Grupa racuna, racun	POZICIJA	AOP	Napomena broj	Iznos	
				Tekuca godina	Prethodna godina
1	2	3	4	5	6
	A. PRIHODI I RASHODI IZ REDOVNOG POSLOVANJA				
	I. POSLOVNI PRIHODI (202+203+204-205+206)	201		5737993	6701804
60 i 61	1. Prihodi od prodaje	202	5. 3.13	4734123	4806187
62	2. Prihodi od aktiviranja ucinaka i robe	203	6. 3.13	749747	923865
630	3. Povecanje vrednosti zaliha ucinaka	204	7.	252926	580273
631	4. Smanjenje vrednosti zaliha ucinaka	205	7	675639	291039
64 i 65	5. Ostali poslovni prihodi	206	8. 3.13	676836	682518
	II. POSLOVNI RASHODI (208 DO 212)	207		6261299	5904711
50	1. Nabavna vrednost prodate robe	208	3.14	8853	2327
51	2. Troškovi materijala	209	9. 3.14	2802155	2557429
52	3. Troškovi zarada, naknada zarada i ostali licni rashodi	210	10. 3.14	2135593	2121862
54	4. Troškovi amortizacije i rezervisanja	211	11. 3.14	799331	706466
53 i 55	5. Ostali poslovni rashodi	212	12. 3.14	515367	516627
	III. POSLOVNI DOBITAK (201-207)	213		0	797093
	IV. POSLOVNI GUBITAK (207-201)	214		523306	0
66	V. FINANSIJSKI PRIHODI	215	13. 3.14	63095	60933
56	VI. FINANSIJSKI RASHODI	216	13. 3.14	370266	1943761
67 i 68	VII. OSTALI PRIHODI	217	14. 3.13	4182100	1424942
57 i 58	VIII. OSTALI RASHODI	218	14. 3.14	1236946	161989
	IX. DOBITAK IZ REDOVNOG POSLOVANJA PRE OPOREZIVANJA (213-214+ 215-216+217-218)	219		2114677	177218
	X. GUBITAK IZ REDOVNOG POSLOVANJA PRE OPOREZIVANJA (214-213- 215+216-217+218)	220			
69 - 59	XI. NETO DOBITAK POSLOVANJA KOJE SE OBUSTAVLJA	221		0	6063
59 - 69	XII. NETO GUBITAK POSLOVANJA KOJE SE OBUSTAVLJA	222		9176	0

Grupa racuna, racun	POZICIJA	AOP	Napomena broj	Iznos	
				Tekuca godina	Prethodna godina
1	2	3	4	5	6
	B. DOBITAK PRE OPOREZIVANJA (219-220+221-222)	223	15	2105501	183281
	V. GUBITAK PRE OPOREZIVANJA (220-219+222-221)	224			
	G. POREZ NA DOBITAK				
721	1. Poreski rashod perioda	225	15 3.15	201	398
722	2. Odloženi poreski rashodi perioda	226			
722	3. Odloženi poreski prihodi perioda	227	15 3.15	78582	119140
723	D. Isplacena licna primanja poslodavcu	228			
	Dj. NETO DOBITAK (223- 224- 225- 226+ 227- 228)	229	33.	2183882	302023
	E. NETO GUBITAK (224- 223+ 225+ 226- 227 + 228)	230			
	Ä...Å". NETO DOBITAK KOJI PRIPADA MANJINSKIM ULAGACIMA	231			
	Z. NETO DOBITAK KOJI PRIPADA VLASNICIMA MATICNOG PRAVNOG LICA	232			
	I. ZARADA PO AKCIJI				
	1. Osnovna zarada po akciji	233	33. 3.16		
	2. Umanjenja (razvodnjena) zarada po akciji	234			


U PAZ. COEVI dana 25.2. 2014. godine

Lice odgovorno za sastavljanje
finansijskog izveštaja





Zakonski zastupnik



Obrazac propisan Pravilnikom o sadržini i formi obrazaca finansijskih izveštaja za privredna društva, zadruge, druga pravna lica i preduzetnike ("Službeni glasnik RS", br.114/06, 5/07, 119/08, 2/10, 101/12, 118/12 i 3/2014)

<div style="border: 1px solid black; padding: 2px; display: inline-block;">07042230</div> Maticni broj	<div style="border: 1px solid black; padding: 2px; display: inline-block;">0141</div> Sifra delatnosti	<div style="border: 1px solid black; padding: 2px; display: inline-block;">100000717</div> PIB	Popunjavanje pravno lice - preduzetnik
Popunjavanje Agencija za privredne registre			
<div style="border: 1px solid black; padding: 2px; display: inline-block;">750</div> 1 2 3	<div style="border: 1px solid black; padding: 2px; display: inline-block;">19</div>	<div style="border: 1px solid black; padding: 2px; display: inline-block;">20</div> <div style="border: 1px solid black; padding: 2px; display: inline-block; margin-left: 5px;">21</div> <div style="border: 1px solid black; padding: 2px; display: inline-block; margin-left: 5px;">22</div> <div style="border: 1px solid black; padding: 2px; display: inline-block; margin-left: 5px;">23</div> <div style="border: 1px solid black; padding: 2px; display: inline-block; margin-left: 5px;">24</div> <div style="border: 1px solid black; padding: 2px; display: inline-block; margin-left: 5px;">25</div> <div style="border: 1px solid black; padding: 2px; display: inline-block; margin-left: 5px;">26</div>	
Vrsta posla			

Naziv : **PKB KORPORACIJA AD BEOGRAD U RESTRUKTURIRANJU**

Sediste : **PADINSKA SKELA, INDUSTRIJSKO NASELJE BB**

IZVESTAJ O TOKOVIMA GOTOVINE



7005022251846

u periodu od **01.01.2013. do 31.12.2013. godine**

- u hiljadama dinara

POZICIJA	AOP	Iznos	
		Tekuca godina	Prethodna godina
1	2	3	4
A. TOKOVI GOTOVINE IZ POSLOVNIH AKTIVNOSTI			
I. Prilivi gotovine iz poslovnih aktivnosti (1 do 3)	301	4431215	4432962
1. Prodaja i primljeni avansi	302	3954566	4296038
2. Primljene kamate iz poslovnih aktivnosti	303	357	5348
3. Ostali prilivi iz redovnog poslovanja	304	476292	131576
II. Odlivi gotovine iz poslovnih aktivnosti (1 do 5)	305	3742501	4254241
1. Isplate dobavljacima i dati avansi	306	1683231	2166882
2. Zarade, naknade zarada i ostali licni rashodi	307	1807031	1883738
3. Placene kamate	308	171011	119081
4. Porez na dobitak	309	1038	0
5. Placanja po osnovu ostalih javnih prihoda	310	80190	84740
III. Neto priliv gotovine iz poslovnih aktivnosti (I-II)	311	688714	178721
IV. Neto odliv gotovine iz poslovnih aktivnosti (II-I)	312		
B. TOKOVI GOTOVINE IZ AKTIVNOSTI INVESTIRANJA			
I. Prilivi gotovine iz aktivnosti investiranja (1 do 5)	313	2035	1934
1. Prodaja akcija i udela (neto prilivi)	314		
2. Prodaja nematerijalnih ulaganja, nekretnina, postrojenja, opreme i bioloÅ...Å*kih sredstava	315	434	720
3. Ostali finansijski plasmani (neto prilivi)	316	1600	1205
4. Primljene kamate iz aktivnosti investiranja	317		
5. Primljene dividende	318	1	9
II. Odlivi gotovine iz aktivnosti investiranja (1 do 3)	319	502193	1117355
1. Kupovina akcija i udela (neto odlivi)	320		
2. Kupovina nematerijalnih ulaganja, nekretnina, postrojenja, opreme i bioloÅ...Å*kih sredstava	321	493673	1117355
3. Ostali finansijski plasmani (neto odlivi)	322	8520	0
III. Neto priliv gotovine iz aktivnosti investiranja (I - II)	323		
IV. Neto odliv gotovine iz aktivnosti investiranja (II - I)	324	500158	1115421

POZICIJA	AOP	Iznos	
		Tekuca godina	Prethodna godina
1	2	3	4
V. TOKOVI GOTOVINE IZ AKTIVNOSTI FINANSIRANJA			
I. Prilivi gotovine iz aktivnosti finansiranja (1 do 3)	325	107139	960588
1. Uvecanje osnovnog kapitala	326		
2. Dugorocni i kratkorocni krediti (neto prilivi)	327	107139	960588
3. Ostale dugorocne i kratkorocne obaveze	328		
II. Odlivi gotovine iz aktivnosti finansiranja (1 do 4)	329	132102	232366
1. Otkup sopstvenih akcija i udela	330		
2. Dugorocni i kratkorocni krediti i ostale obaveze (neto odlivi)	331		
3. Finansijski lizing	332	132102	232366
4. Isplacene dividende	333		
III. Neto priliv gotovine iz aktivnosti finansiranja (I - II)	334	0	728222
IV. Neto odliv gotovine iz aktivnosti finansiranja (II - I)	335	24963	0
G. SVEGA PRILIVI GOTOVINE (301+313+325)	336	4540389	5395484
D. SVEGA ODLIVI GOTOVINE (305+319+329)	337	4376796	5603962
Dj. NETO PRILIVI GOTOVINE (336-337)	338	163593	0
E. NETO ODLIV GOTOVINE (337-336)	339	0	208478
Ä...Ä". GOTOVINA NA POCETKU OBRACUNSKOG PERIODA	340	10829	220893
Z. POZITIVNE KURSNE RAZLIKE PO OSNOVU PRERACUNA GOTOVINE	341	53	505
I. NEGATIVNE KURSNE RAZLIKE PO OSNOVU PRERACUNA GOTOVINE	342	252	2091
J. GOTOVINA NA KRAJU OBRACUNSKOG PERIODA (338-339+340+341-342)	343	174223	10829

U NAŠ CKEJN dana 25.2. 2014. godine

Lice odgovorno za sastavljanje
finansijskog izvestaja





Zakonski zastupnik



Obrazac propisan Pravilnikom o sadržini i formi obrazaca finansijskih izveštaja za privredna društva, zadruge, druga pravna lica i preduzetnike ("Službeni glasnik RS", br.114/06 , 5/07 , 119/08, 2/10, 101/12 , 118/12 i 3/2014)

<div style="border: 1px solid black; padding: 2px; display: inline-block;">07042230</div> Maticni broj	<div style="border: 1px solid black; padding: 2px; display: inline-block;">0141</div> Sifra delatnosti	<div style="border: 1px solid black; padding: 2px; display: inline-block;">100000717</div> PIB
Popunjavanje Agencija za privredne registre		
<div style="border: 1px solid black; padding: 2px; display: inline-block;">750</div> 1 2 3	<input type="checkbox"/> 19	<input type="checkbox"/> <input type="checkbox"/> <input type="checkbox"/> <input type="checkbox"/> <input type="checkbox"/> <input type="checkbox"/> <input type="checkbox"/> 20 21 22 23 24 25 26
Vrsta posla		

Naziv : **PKB KORPORACIJA AD BEOGRAD U RESTRUKTURIRANJU**

Sediste : **PADINSKA SKELA, INDUSTRIJSKO NASELJE BB**

IZVESTAJ O PROMENAMA NA KAPITALU



7005022251860

u periodu od **01.01.2013. do 31.12.2013. godine**

- u hiljadama dinara

Red . br.	O P I S	Osnovni kapital (grupa 30 bez 309)		Ostali kapital (racun 309)		Neuplaceni upisani kapital (grupa 31)		Emisiona premija (racun 320)	
		AOP	AOP	AOP	AOP	AOP	AOP		
	1		2		3		4		5
1	Stanje na dan 01.01. prethodne godine <u>2012.</u>	401	10247998	414		427		440	6785
2	Ispravka materijalno znacajnih gresaka i promena racunovodstvenih politika u prethodnoj godini - povecanje	402		415		428		441	
3	Ispravka materijalno znacajnih gresaka i promena racunovodstvenih politika u prethodnoj godini - smanjenje	403		416		429		442	
4	Korigovano pocetno stanje na dan 01.01. prethodne godine <u>2012.</u> (red.br. 1+2-3)	404	10247998	417		430		443	6785
5	Ukupna povecanja u prethodnoj godini	405		418		431		444	
6	Ukupna smanjenja u prethodnoj godini	406		419		432		445	
7	Stanje na dan 31.12. prethodne godine <u>2012.</u> (red.br. 4+5-6)	407	10247998	420		433		446	6785
8	Ispravka materijalno znacajnih gresaka i promena racunovodstvenih politika u tekucoj godini - povecanje	408		421		434		447	
9	Ispravka materijalno znacajnih gresaka i promena racunovodstvenih politika u tekucoj godini - smanjenje	409		422		435		448	
10	Korigovano pocetno stanje na dan 01.01. tekuce godine <u>2013.</u> (red.br. 7+8-9)	410	10247998	423		436		449	6785
11	Ukupna povecanja u tekucoj godini	411		424		437		450	
12	Ukupna smanjenja u tekucoj godini	412		425		438		451	
13	Stanje na dan 31.12. tekuce godine <u>2013.</u> (red.br. 10+11-12)	413	10247998	426		439		452	6785

Red. br.	OPIS	AOP	Rezerve (racun 321, 322)	AOP	Revalorizacione rezerve (racuni 330 i 331)	AOP	Nerealizovani dobiti po osnovu hartija od vrednosti (racun 332)	AOP	Nerealizovani gubici po osnovu hartija od vrednosti (racun 333)
	1		6		7		8		9
1	Stanje na dan 01.01. prethodne godine <u>2012.</u>	453		466	4059637	479	1718	492	62796
2	Ispravka materijalno znacajnih gresaka i promena racunovodstvenih politika u prethodnoj godini - povecanje	454		467	6041071	480		493	
3	Ispravka materijalno znacajnih gresaka i promena racunovodstvenih politika u prethodnoj godini - smanjenje	455		468		481		494	
4	Korigovano pocetno stanje na dan 01.01. prethodne godine <u>2012.</u> (red.br. 1+2-3)	456		469	10100708	482	1718	495	62796
5	Ukupna povecanja u prethodnoj godini	457		470	2814727	483		496	
6	Ukupna smanjenja u prethodnoj godini	458		471	1375434	484		497	
7	Stanje na dan 31.12. prethodne godine <u>2012.</u> (red.br. 4+5-6)	459		472	11540001	485	1718	498	62796
8	Ispravka materijalno znacajnih gresaka i promena racunovodstvenih politika u tekucoj godini - povecanje	460		473		486		499	
9	Ispravka materijalno znacajnih gresaka i promena racunovodstvenih politika u tekucoj godini - smanjenje	461		474		487		500	
10	Korigovano pocetno stanje na dan 01.01. tekuce godine <u>2013.</u> (red.br. 7+8-9)	462		475	11540001	488	1718	501	62796
11	Ukupna povecanja u tekucoj godini	463		476	1099230	489		502	
12	Ukupna smanjenja u tekucoj godini	464		477	1090644	490		503	
13	Stanje na dan 31.12. tekuce godine <u>2013.</u> (red.br. 10+11-12)	465		478	11548587	491	1718	504	62796

Red. br.	O P I S	AOP	Nerasporedjeni dobitak (grupa 34)	AOP	Gubitak do visine kapitala (grupa 35)	AOP	Otkupljene sopstvene akcije i udeli (racun 037,237)	AOP	Ukupno (kol.2+3+4+5+6+7+8-9+10-11-12)
	1		10		11		12		13
1	Stanje na dan 01.01. prethodne godine <u>2012.</u>	505	158579	518	5186797	531	22591	544	9202533
2	Ispravka materijalno znacajnih gresaka i promena racunovodstvenih politika u prethodnoj godini - povecanje	506		519		532		545	6041071
3	Ispravka materijalno znacajnih gresaka i promena racunovodstvenih politika u prethodnoj godini - smanjenje	507		520	4785199	533		546	4785199
4	Korigovano pocetno stanje na dan 01.01. prethodne godine <u>2012.</u> (red.br. 1+2-3)	508	158579	521	401598	534	22591	547	20028803
5	Ukupna povecanja u prethodnoj godini	509	302568	522		535		548	3117295
6	Ukupna smanjenja u prethodnoj godini	510		523		536		549	1375434
7	Stanje na dan 31.12. prethodne godine <u>2012.</u> (red.br. 4+5-6)	511	461147	524	401598	537	22591	550	21770664
8	Ispravka materijalno znacajnih gresaka i promena racunovodstvenih politika u tekucoj godini - povecanje	512		525		538		551	
9	Ispravka materijalno znacajnih gresaka i promena racunovodstvenih politika u tekucoj godini - smanjenje	513		526		539		552	
10	Korigovano pocetno stanje na dan 01.01. tekuce godine <u>2013.</u> (red.br. 7+8-9)	514	461147	527	401598	540	22591	553	21770664
11	Ukupna povecanja u tekucoj godini	515	2184582	528		541		554	3283812
12	Ukupna smanjenja u tekucoj godini	516	409566	529	401598	542		555	1098612
13	Stanje na dan 31.12. tekuce godine <u>2013.</u> (red.br. 10+11-12)	517	2236163	530		543	22591	556	23955864

Red. br.	OPIS	AOP	Gubitak iznad visine kapitala (grupa 29)
	1		14
1	Stanje na dan 01.01. prethodne godine <u>2012.</u>	557	
2	Ispravka materijalno znacajnih gresaka i promena racunovodstvenih politika u prethodnoj godini - povecanje	558	
3	Ispravka materijalno znacajnih gresaka i promena racunovodstvenih politika u prethodnoj godini - smanjenje	559	
4	Korigovano pocetno stanje na dan 01.01. prethodne godine <u>2012.</u> (red.br. 1+2-3)	560	
5	Ukupna povecanja u prethodnoj godini	561	
6	Ukupna smanjenja u prethodnoj godini	562	
7	Stanje na dan 31.12. prethodne godine <u>2012.</u> (red.br. 4+5-6)	563	
8	Ispravka materijalno znacajnih gresaka i promena racunovodstvenih politika u tekucoj godini - povecanje	564	
9	Ispravka materijalno znacajnih gresaka i promena racunovodstvenih politika u tekucoj godini - smanjenje	565	
10	Korigovano pocetno stanje na dan 01.01. tekuce godine <u>2013.</u> (red.br. 7+8-9)	566	
11	Ukupna povecanja u tekucoj godini	567	
12	Ukupna smanjenja u tekucoj godini	568	
13	Stanje na dan 31.12. tekuce godine <u>2013.</u> (red.br. 10+11-12)	569	

U DAK. CKEJTM dana 25.2. 2014. godine

Lice odgovorno za sastavljanje
finansijskog izveštaja





Zakonski zastupnik



Obrazac propisan Pravilnikom o sadržini i formi obrazaca finansijskih izveštaja za privredna društva, zadruge, druga pravna lica i preduzetnike ("Službeni glasnik RS", br.114/06, 5/07, 119/08, 2/10, 101/12, 118/12 i 3/2014)



IZVEŠTAJ O POSLOVANJU ZA 2013. GODINU

Padinska Skela, mart 2014. godine

SADRŽAJ

	Strana
UVOD	3-4
FINANSIJSKI POKAZATELJI POSLOVANJA	
1. BILANS USPEHA	6-12
2. BILANS STANJA	13-20
3. UPRAVLJANJE FINANSIJSKIM RIZICIMA	22-26
4. KADROVI	27
5. BITNI DOGAĐAJI U TOKU I NAKON ZAVRŠETKA POSLOVNE GODINE	27
NATURALNI POKAZATELJI POSLOVANJA	
BILJNA PROIZVODNJA	29-61
STOČARSKA PROIZVODNJA	62-69
POGONI	70-80

UVOD

Poljoprivredna korporacija Beograd AD Padinska Skela – u restrukturiranju (u daljem tekstu: Društvo) je osnovano 27. decembra 1945. godine, Odlukom Vlade Republike Srbije, kao Poljoprivredno dobro "Pančevački Rit" sa zadatkom da snabdeva Beograd osnovnim proizvodima za ishranu: žitom, povrćem, mesom i mlekom.

PKB Korporacija a.d. Beograd u restrukturiranju je akcionarsko društvo, većinski vlasnik kapitala je Grad Beograd sa učešćem od 99,55% u kapitalu.

Akcijski kapital je registrovan u Centralnom registru hartija od vrednosti.

PKB Korporacija se nalazi u postupku restrukturiranja po Odluci Agencije za privatizaciju br. 10-3628/11- 346/01 od 25. avgusta 2011. godine.

Glavna delatnost u okviru poljoprivrede je stočarsko - ratarska proizvodnja i to:

- proizvodnja mleka i mesa u govedarstvu,
- proizvodnja mesa u svinjarstvu i ovčarstvu,
- proizvodnja žitarica, industrijskog bilja, povrća,
- proizvodnja krmnog bilja za stočnu hranu i dr.

Sedište Društva je na adresi Industrijsko naselje bb, Padinska Skela.

Matični broj društva je 07042230.

PKB korporacija a.d. je sektorski organizovana . Postojeću strukturu čine Proizvodni blok (Sektor za proizvodnju) i Sektori u kojima se obavlja ju proizvodne funkcije.

Sektor za proizvodnju čine Gazdinstava, kao osnovne proizvodne jedinice ratarsko-stočarske delatnosti i Pogoni tehničke podrške i infrastrukture u funkciji proizvodnje.

Poslovne funkcije PKB Korporacije organizovane su u specijalizovanim Sektorima:

- Sektor za plan, razvoj i kontroling
- Sektor za finansije i računovodstvo
- Sektor za komercijalne poslove
- Sektor za informatiku
- Sektor za pravne, kadrovske i opšte poslove
- Sektor za razvoj, kvalitet i nove tehnologije.

U sklopu društva posluju sledeća zavisna preduzeća:

- PKB Agroekonomik d.o.o., Beograd, učešće: 54,23%,
- PKB "EKO – LAB" d.o.o., Beograd, učešće: 71,00%,
- PKB Poljoprivredna avijacija d.o.o., Beograd, učešće: 85,00%,
- PKB Sirpak d.o.o., Beograd, učešće: 100,00%,
- PKB Veterinarska stanica d.o.o., Beograd, učešće: 100,00%,
- PKB ZELENA ENERGIJA DOO Beograd, učešće: 100,00%

PKB Korporacija a.d. u restrukturiranju obavljajući svoju delatnost aktivno učestvuje, u skladu sa svojim mogućnostima, u zaštiti životne sredine:

- Redovno vrši analizu otpadnih voda,
- Redovno vrši analizu zemljišta za potrebe ratarske proizvodnje,
- Redovno vrši analizu zemljišta na prisustvo pesticide,
- Vrši analizu vazduha,
- Odradjena je studija o proceni uticaja Nove farme na životnu sredinu

U toku je implementacija Sistema upravljanja zaštitom životne sredine- ISO 14001:2005.

Pored navedenog standarda, PKB Korporacija a.d. u restrukturiranju radi na implementaciji ostalih standarda Sistem menadžmenta kvaliteta ISO 9000, ISO 9001, OHSAS 18001.

U budućem periodu PKB Korporacija a.d. u svom razvoju planira sledeće aktivnosti:

- Investiranje u izgradnju jos jedne farme sa sistemom slobodnog držanja krava kapaciteta 2500 muznih grla
- Investiranje u povećanje površina pod sistemom za navodnjavanje za cc 4500 ha
- Obnova mehanizacije

FINANSIJSKI POKAZATELJI POSLOVANJA

1. BILANS USPEHA

U 2013. godini PKB Korporacija (u daljem tekstu: Društvo) je ostvarila **dobit** u iznosu od 2.183.882 hiljade dinara (2012: dobit 302.023 hiljade dinara).

Uporedni pregled ostvarenog finansijskog rezultata

(u 000 rsd)

Redni broj	Pozicija	Oznaka AOP-a	Ostvareno 2012.		Godišnji plan 2013. god.		Ostvareno 2013.		%	
			iznos	%	iznos	%	iznos	%	2012=100	g,p=100
1	2	3	4	5	6	7	8	9	10	11
1.	Ukupni prihodi		8.187.679	100,00	10.644.157	100,00	9.983.188	100,00	122	94
1.1.	Poslovni prihodi	201	6.701.804	81,85	6.797.242	63,86	5.737.993	57,48	86	84
1.2.	Finansijski prihodi	215	60.933	0,74			63.095	0,63	104	
1.3.	Ostali prihodi	217	1.424.942	17,40	3.846.915	36,14	4.182.100	41,89	293	109
2.	Ukupni rashodi	-	8.010.461	100,00	6.424.169	100,00	7.868.511	100,00	98	122
2.1.	Poslovni rashodi	207	5.904.711	73,71	5.840.381	90,91	6.261.299	79,57	106	107
2.2.	Finansijski rashodi	216	1.943.761	24,27	309.438	4,82	370.266	4,71	19	120
2.3.	Ostali rashodi	218	161.989	2,02	274.350	4,27	1.236.946	15,72	764	451
3.	(Gubitak)/Dobitak iz redovnog poslovanja pre oporezivanja		177.218		4.219.988		2.114.677			50
4.	Neto (gubitak)/Dobitak poslovanje koje se obustavlja		6.063				(9.176)			
5.	(Gubitak)/Dobitak pre oporezivanja		183.281		4.219.988		2.105.501			50
6.	Poreski rashodi perioda		(398)		(427.052)		(201)			
7.	Odloženi poreski rashodi perioda						(110.944)			
8.	Odloženi poreski prihodi perioda		119.140		22.636		189.526			
9.	Neto (Gubitak)/Dobitak		302.023		3.815.572		2.183.882			57

U 2013. godini Društvo je ostvarilo **ukupan prihod** u iznosu od 9.983.188 hiljada dinara i isti je veći u odnosu na prethodnu godinu za 22% a **ukupni rashodi** u iznosu od 7.868.511 hiljada dinara su manji u odnosu na 2012. godinu za 2%. Pregled strukture ukupnih prihoda i ukupnih rashoda dat je na stranama 8 i 9.

Ostvareni **poslovni prihodi** iznose 5.737.993 hiljada dinara i manji su za 14% odnosno 963.811 hiljada dinara od poslovnih prihoda ostvarenih 2012. godine.

U ostvarenim poslovnim prihodima, **prihodi od prodaje** učestvuju sa preko 82% i iznose 4.734.123 hiljade dinara, od čega se na prihode od prodaje proizvoda (mleko, meso, pšenica, suncokret, šećerna repa) na domaćem i inostranom tržištu odnosi 4.215.488 hiljada dinara ili više od 89%. Prihodi od prodaje su na skoro istom nivou kao i 2012. godine (manji su za samo 72.064 hiljade dinara ili 1%) . Pregled strukture prihoda od prodaje dat je na strani 11.

U 2013. godini Društvo je ostvarilo **poslovne rashode** u iznosu od 6.261.299 hiljada dinara što je za 6% više u odnosu na 2012. godinu. U strukturi poslovnih rashoda troškovi materijala su skoro 45%, troškovi zarada, naknada zarada i ostali lični rashodi učestvuju sa 34%, a učešće ostalih poslovnih rashoda je 21%. Pregled strukture poslovnih prihoda i rashoda dat je na strani 10.

Troškovi materijala su u 2013. godini u odnosu na prethodnu godinu veći za 10%. Struktura troškova materijala prikazana je u tabeli "Pregled strukture ukupnih rashoda" na strani 9.

Analizom troškova materijala utvrđeno je da su porast, od oko 16%, zabeležili troškovi materijala za izradu, a u okviru istih najveći rast od 44% beleži trošak stočne hrane. Troškovi režijskog materijala (rezervni delovi, auto gume i ostali materijali) smanjeni su za 9%. Troškovi goriva i energije su manji za 1%. Ostali troškovi materijala su ili na nivou ostvarenih u predhodnoj godini ili beleže neznatan rast.

Troškovi zarada, naknade zarada i ostali lični rashodi kao i **ostali poslovni rashodi** (troškovi proizvodnih usluga i nematerijalni troškovi) su na skoro istom nivou posmatrajući ih u odnosu na 2012. godinu.

Finansijski rashodi u 2013. godini iznose 370.266 hiljada dinara i učestvuju sa manje od 5% u ukupnim rashodima. 71% ovih rashoda su rashodi kamata (263.061 hiljada dinara).

Ostali prihodi u 2013. godini ostvareni su u iznosu od 4.182.100 hiljada dinara (2012: 1.424.942 hiljade dinara). Od ovog iznosa najveći deo odnosno 3.430.308 hiljada dinara odnosi na prihode po osnovu smanjenja obaveza (otpis kamata u mirovanju od strane Ministarstva finansija i privrede po osnovu Zakona o uslovnom otpisu kamata i mirovanju poreskog duga.)

Ostali rashodi u 2013. godini ostvareni su u iznosu od 1.236.946 hiljada dinara. Odnose se na gubitke po osnovu rashodovanja i prodaje bioloških sredstava (199.439 hiljada dinara), obezvređenje nekretnina (građevine i zemljište 598.556 hiljada dinara - na osnovu procene) i ostale rashode.

Struktura finansijskih pokazatelja data je u sledećem pregledu:

	(u 000 rsd)
1. Poslovni prihodi	5.737.993
2. Poslovni rashodi	6.261.299
3. Poslovni gubitak	523.306
4. Finansijski prihodi	63.095
5. Finansijski rashodi	370.266
6. Ostali prihodi	4.182.100
7. Ostali rashodi	1.236.946
8. Dobitak iz redovnog poslovanja pre oporezivanja	2.114.677
9. Neto gubitak poslovanja koji se obustavlja	9.176
10. Dobitak pre oporezivanja	2.015.501
11. Poreski rashodi perioda	111.145
12. Odloženi poreski prihodi perioda	189.526
13. Neto dobitak	2.183.882

Radi potpunijeg sagledavanja ostvarenog finansijskog rezultata, dati su pegledi strukture ukupnih prihoda i rashoda (strana 6 i 7):

PREGLED STRUKTURE UKUPNIH PRIHODA

(u 000 rsd)

Redni Broj <i>1</i>	Naziv pozicije <i>2</i>	2012.		2013.		%
		iznos	struktura	iznos	struktura	
		<i>3</i>	<i>4</i>	<i>5</i>	<i>6</i>	<i>7 (5:3)</i>
A	POSLOVNI PRIHODI (1+2+3+4)	6.701.804	81,85	5.737.993	57,48	86
1.	Prihod od prodaje	4.806.187	58,70	4.734.123	47,42	99
1.1.	Prihod od prodaje roba	2.453	0,03	8.969	0,09	366
1.2.	Prihod od prodaje proizvoda i usluga	4.803.734	58,67	4.725.154	47,33	98
	- Prihod od prodaje proizvoda i usluga povezanim pravnim licima	21.167	0,26	27.279	0,27	129
	- Prihod od prodaje proizvoda i usluga na domaćem i ino tržištu	4.782.567	58,41	4.697.875	47,06	98
2.	Prihodi od aktiviranja učinaka i roba	923.865	11,28	749.747	7,51	81
2.1.	Prirast osnovnog stada	837.452	10,23	655.186	6,56	78
2.2.	Ostali prihodi aktiviranja učinka	86.413	1,06	94.561	0,95	109
3.	Promena vrednosti zaliha učinaka (3.1.+3.2.-3.3.)	289.234	3,53	(422.713)	(4,23)	
3.1.	Povećanje vrednosti zaliha nedovršene proizvodnje	556.621	6,80	217.361	2,18	39
3.2.	Povećanje vrednosti zaliha gotovih proizvoda	23.652	0,29	35.565	0,36	150
3.3.	Smanjenje vrednosti zaliha nedovršene proizvodnje i gotovih proizvoda	291.039	3,55	675.639	6,77	232
4.	Ostali poslovni prihodi	682.518	8,34	676.836	6,78	99
4.1.	Prihodi od premija, subvencija, dotacija i sl. za stočarsku proizvodnju	215.404	2,63	215.172	2,16	100
4.2.	Prihodi od premija, subvencija, dotacija i sl. za proizvodnju mleka	369.897	4,52	407.297	4,08	110
4.3.	Drugi poslovni prihodi (od zakupa zemljišta, poslovnog prostora i ostalo)	97.217	1,19	54.367	0,54	56
B.	FINANSIJSKI PRIHODI (1+2+3+4)	60.933	0,74	63.095	0,63	104
1.	Prihodi od kamata	5.501	0,07	357	0	6
2.	Prihodi od kursnih razlika	2.197	0,03	326	0	15
3.	Pozitivni efekti valutne klauzule iz zaštite potraživanja obaveza	53.235	0,65	62.412	0,63	117
C.	OSTALI PRIHODI (1+2+3+4+5+6+7+8+9+10+11)	1.424.942	17,40	4.182.100	41,89	293
1.	Dobici od prodaje nekretnina, postrojenja i opreme	10.768	0,13	2.972	0,03	28
2.	Dobici od prodaje osnovnog stada	4.095	0,05	1.485	0,01	36
3.	Dobici od prodaje materijala, rezervnih delova i sirovina	6.286	0,08	275.427	2,76	
4.	Prihodi po osnovu naplate penala, naknade šteta, kapara i sl.	27.716	0,34	26.061	0,26	94
5.	Prihodi po osnovu smanjenja obaveza po osnovu zakona	1.309.154	15,99	3.321.349	33,27	254
6.	Drugi prihodi po osnovu smanjenja obaveza	28.357	0,35	108.959	1,09	384
7.	Viškovi osnovnih sredstava, materijala i drugu viškovi	3.052	0,04	3.229	0,03	106
8.	Prihodi od usklađivanja vrednosti dugoročnih i kratkoročnih plasmana			116		
9.	Prihodi od usklađivanja vrednosti osnovnog stada			403.334	4,04	
10.	Prihodi po osnovu naplate otpisanih potraživanja	15.817	0,19	9.816	0,10	62
11.	Ostali nepomenuti prihodi	19.697	0,24	29.352	0,29	149
	UKUPANI PRIHODI (A+B+C) :	8.187.679	100,00	9.983.188	100,00	122

PREGLED STRUKTURE UKUPNIH RASHODA

(u 000 rsd)

Redni broj	Naziv pozicije	2012.		2013.		% 2013/2012
		Iznos	struktura %	Iznos	struktura %	
1	2	3	4	5	6	7
A	POSLOVNI RASHODI (I+II+III+IV+V)	5.904.711	73,71	6.261.299	79,57	106
I.	NABAVNA VREDNOST PRODATE ROBE	2.327	0,03	8.853	0,11	380
II.	TROŠKOVI MATERIJALA (1+2+3)	2.557.429	31,93	2.802.155	35,61	110
1.	Troškovi materijala za izradu	1.685.343	21,04	1.962.735	24,94	116
1.1.	Troškovi sirovine i materijala	285		180		63
1.2.	Troškovi semena	193.658	2,42	192.350	2,44	99
1.3.	Troškovi mineralnog đubriva	487.420	6,08	445.764	5,67	91
1.4.	Troškovi sredstava za zaštitu bilja	242.437	3,03	275.570	3,50	114
1.5.	Troškovi semena bika i nerastova i veterinarski lekovi	53.498	0,67	65.053	0,83	122
1.6.	Troškovi ostale stočne hrane	566.189	7,07	813.038	10,33	144
1.7.	Troškovi alata i inventara	10.082	0,13	12.388	0,16	123
1.8.	Troškovi za namirnice i piće	48.900	0,61	54.553	0,69	112
1.9.	Ostali materijal koji ulazi u cenu koštanja	82.874	1,03	103.839	1,32	125
2.	Troškovi režijskog materijala	282.520	3,53	256.224	3,26	91
2.1.	Troškovi rezervnih delova i tehničkog materijala za održavanje objekata i opreme	223.046	2,78	208.310	2,65	93
2.2.	Troškovi ostalog materijala (kancelarijski, ambalaža, auto gume i drugo)	59.474	0,74	47.914	0,61	81
3.	Troškovi goriva i energije	589.566	7,36	583.196	7,41	99
3.1.	Troškovi električne energije	109.518	1,37	110.282	1,40	101
3.2.	Troškovi pare, tople vode i vode	627	0,01	184		29
3.3.	Troškovi tečnih goriva	479.421	5,98	472.730	6,01	99
III	TROŠKOVI ZARADA, NAKNADA ZARADA I OSTALI LIČNI RASHODI	2.121.862	26,49	2.135.593	27,14	101
IV	TROŠKOVI AMORTIZACIJE I REZERVISANJA	706.466	8,82	799.331	10,16	113
	Amortizacija građevinskih objekata	166.509	2,08	155.616	1,98	93
	Amortizacija opreme	229.809	2,87	293.627	3,73	128
	Amortizacija osnovnog stada	309.767	3,87	339.532	4,32	110
	Ostala amortizacija	381		10.556	0,13	
V	OSTALI POSLOVNI RASHODI (1+2)	516.627	6,45	515.367	6,55	100
1.	Troškovi proizvodnih usluga	317.811	3,97	314.236	3,99	99
1.1.	Usluge na izradi učinaka	120.701	1,51	70.602	0,90	58
1.2.	Transportne usluge	8.001	0,10	18.556	0,24	232
1.3.	Usluge održavanja osnovnih sredstava	31.947	0,40	40.717	0,52	127
1.4.	Ostale usluge (sponzorstva, dezinfekcija, deratizacija, marketing)	157.162	1,96	184.361	2,34	117
2.	Nematerijalni troškovi	198.816	2,48	201.131	2,56	101
B.	FINANSIJSKI RASHODI (1+2+3)	1.943.761	24,27	370.266	4,71	19
1.	Rashodi kamata	1.739.457	21,71	263.061	3,34	15
2.	Negativne kursne razlike	10.112	0,13	7.600	0,10	75
3.	Rashodi po osnovu negativnih efekata valutne klauzule i ostali finansijski rashodi	194.192	2,42	99.605	1,27	51
C.	OSTALI RASHODI (1+2+3+4+5+6+7+8+9+10+11+12)	161.989	2,02	1.236.946	15,72	764
1.	Gubici po osnovu rashodovanja i prodaje nematerijalnih ulaganja, nekretnina i opreme	2.068	0,03	19.647		
2.	Gubici po osnovu rashodovanja i prodaje bioloških sredstava osnovnog stada	89.559	1,12	199.439	2,53	223
3.	Gubici po osnovu prodaje materijala i sirovina	9.188	0,11	275.814	3,51	
4.	Manjkovi materijala	11.229	0,14	223		2
5.	Obezvredenje dugoročnih finansijskih plasmana (učesće u kapitalu)	5.901	0,07	1.476	0,02	25
6.	Obezvredenje potraživanja i kratkoročnih finansijskih plasmana	14.873	0,19	16.890	0,21	114
7.	Obezvredenje nekretnina (građevina, zemljišta)			598.556	7,61	
8.	Obezvredenje osnovnog stada			18.541	0,24	
9.	Obezvredenje zaliha materijala	21.891	0,27	56.071	0,71	256
10.	Rashodi po osnovu negativnog efekta revalorizacije			42.939	0,55	
11.	Rashodi po osnovu direktnih otpisa potraživanja u zemlji			765	0,01	

12.	Ostali nepomenuti rashodi	7,280	0,09	6,585	0,08	90
	UKUPANI RASHODI (A+B+C)	8,010,461	100,00	7,868,511	100,00	98

PREGLED STRUKTURE POSLOVNIH PRIHODA I RASHODA

(u 000 rsd)

Redni broj <i>I</i>	Naziv pozicije <i>2</i>	2012.		2013.		% 2013/2012 <i>7</i>
		iznos <i>3</i>	struktura % <i>4</i>	Iznos <i>5</i>	struktura % <i>6</i>	
		I	POSLOVNI PRIHODI			
1.	Prihod od prodaje	4.806.187	71,71	4.734.123	82,50	99
2.	Prihod od aktiviranja učinaka i roba	923.865	13,79	749.747	13,07	81
3.	Povećanje vrednosti zaliha učinaka	580.273	8,66	252.926	4,41	44
4.	Smanjenje vrednosti zaliha učinaka	291.039	4,34	675.639	11,77	232
5.	Ostali poslovni prihodi	682.518	10,18	676.836	11,80	99
	S v e g a I	6.701.804	100,00	5.737.993	100,00	86
II	POSLOVNI RASHODI					
1.	Nabavna vrednost prodate robe	2.327	0,04	8.853	0,14	380
2.	Troškovi materijala	2.557.429	43,31	2.802.155	44,75	110
3.	Troškovi zarada, naknada zarada i ostalih ličnih rashoda	2.121.862	35,94	2.135.593	34,11	101
4.	Troškovi amortizacije i rezervisanja	706.466	11,96	799.331	12,77	113
5.	Ostali poslovni rashodi	516.627	8,75	515.367	8,23	100
	S v e g a II	5.904.711	100,00	6.261.299	100,00	106
	POSLOVNI (GUBITAK)/DOBITAK (I - II)	797.093		(523.306)		

E B I T D A

(u 000 rsd)

Redn i broj	Opis	Godina	
		2012.	2013.
1.	Neto (gubitak)/neto dobitak	302.023	2.183.882
2.	Odloženi poreski prihodi perioda	(119.140)	(189.526)
3.	Odloženi poreski rashodi perioda		120.321
4.	Troškovi amortizacije	706.466	799.331
5.	Troškovi kamata	1.739.457	263.061
6.	Obezvredjenje nekretnina (građevinski objekti) i osnovnog stada po osnovu procene		617.097
	EBITDA	2.628.806	3.794.166
7.	Prihodi po osnovu smanjenja (otpisa) obaveza	(1.337.511)	(3.430.308)
8.	Troškovi socijalnog programa	6.231	
9.	Dobici od prodaje osnovnih sredstava	(10.768)	(279.884)
10.	Gubici od prodaje osnovnih sredstava	87.532	494.900
11.	Obezvredjenje dugoročnih i kratkoročnih finansijskih plasmana	5.901	18.366
12.	Pozitivne/negativne kursne razlike po osnovu obaveza prema bankama (neto)	154.202	44.110
13.	Ostali jednokratni rashodi/prihodi (neto)	(43.970)	(365.325)
	NORMALIZOVANA EBITDA	1.490.423	276.025

PREGLED STRUKTURE PRIHODA OD PRODAJE ZA 2012. i 2013. GODINU

(u 000 rsd)

Redn i broj	Naziv pozicije	Godina		%
		2012.	2013.	
1	2	3	4	5 (4:3)
1.	PRIHODI OD PRODAJE	4.806.187	4.734.123	99
1.1.	Prihodi od prodaje roba	2.453	8.969	366
1.2.	Prihodi od prodaje proizvoda i usluga	4.803.734	4.725.154	98
	- Prihodi od prodaje proizvoda i usluga povezanim pravnim licima	21.167	27.279	129
	- Prihodi od prodaje proizvoda i usluga na domaćem i inostranom tržištu	4.782.567	4.697.875	98
	Biljna proizvodnja	1.730.991	1.547.203	89
	- Prihodi od prodaje pšenice	646.593	413.770	64
	- Prihodi od prodaje šećerne repe	496.377	445.557	90
	- Prihodi od prodaje uljane repice	36.283	135.711	374
	- Prihodi od prodaje soje	148.464	179.987	121
	- Prihodi od prodaje ječma	105.971	72.405	68
	- Prihodi od prodaje semenskog kukuruza	68.864	130.059	189
	- Prihodi od prodaje ostalih ratarskih proizvoda (semenska roba,povrće....)	228.439	169.714	74
	Stočarstvo	2.720.428	2.591.816	95
	- Prihodi od prodaje mleka	2.247.512	2.270.507	101
	- Prihodi od prodaje ostalih proizvoda govedarstva	375.790	251.892	67
	- Prihodi od svinjarstva	91.149	59.394	65
	- Prihodi od ovčarstva	5.977	10.023	168
	(Ukupna količina prodatog mleka u litrima)	62.340.560	58.196.814	93
	(Ukupno proizvedena količina mleka u litrima)	66.086.408	62.115.960	94
	Prihodi od prodaje usluga	256.347	482.387	188
	Ostali prihodi od prodaje (Inshra, Centar za stočarstvo,...)	74.801	76.469	102

Prihodi od prodaje proizvoda i usluga koji u 2013. godini iznose 4.725.154 hiljada dinara manji su u odnosu na prethodnu godinu za 78.580 hiljada dinara, odnosno 2%.

Prihodi od prodaje **stočarskih proizvoda** u 2013. godini iznose 2.591.816 hiljada dinara i smanjeni su u odnosu na 2012. godinu za 5%. U posmatranim prihodima, prihodi od prodaje mleka iznose 2.270.507 hiljada dinara ili 88% (u 2012. godine prihodi od prodaje mleka iznosili su 2.247.512 hiljada dinara odnosno 83%). S obzirom da je količina proizvedenog, kao i realizovanog mleka u 2013. u odnosu na 2012. godinu manja za 6%, na povećanje prihoda od prodaje mleka od 1% uticalo je povećanje prodajne cene. Ostatak prihoda u govedarstvu u iznosu od 251.892 hiljada dinara odnosi se na prodaju žive stoke i ovi prihodi su manji u odnosu na prethodnu godinu 23% odnosno 123.898 hiljade dinara.

Prihodi od prodaje proizvoda **biljne proizvodnje** u 2013. godini iznose 1.547.203 hiljade dinara i u odnosu na 2012. godinu smanjeni su za 183.788 hiljada dinara ili 11%. Na ovo smanjenje najveći uticaj su imali kako smanjenje prodajnih cena tako i promena setvene strukture (manja površina zasejana pod pšenicom i šećernom repom, što se odražava i na obim proizvodnje, pa samim tim i obim prodaje).

PREGLED TROŠKOVA ZARADA, NAKNADA ZARADA I OSTALI LIČNI RASHODI

Ostvarena prosečna mesečna neto zarada po radniku u 2013. godini iznosi 48.636 dinara, što je u odnosu na prošlu godinu, kada je prosečna neto zarada po radniku bila 48.419 dinara, skoro na istom nivou.

Uporedni pregled ostvarenih troškova rada

(u 000 rsd)

Redni broj	Opis	2012.		2013.		% 2013/2012
		iznos	%	iznos	%	
1	2	3	4	5	6	7
1.	Troškovi neto zarada i naknada	1.178.632	55,55	1.156.490	54,15	98
2.	Troškovi poreza i doprinosi na teret zaposlenog	465.450	21,94	452.288	21,18	97
3.	Troškovi poreza i doprinosi na teret poslodavca	293.032	13,81	299.807	14,04	102
4.	Ostali lični rashodi*	49.948	2,35	48.388	2,27	97
	Program tehnološkog viška zaposlenih**	6.231				
5.	Naknade troškova prevoza na radno mesto i sa radnog mesta	77.381	3,65	90.922	4,26	117
6.	Troškovi naknada po osnovu Ugovora o privremenim i povremenim poslovima (bruto)	57.419	2,71	87.698	4,11	153
	Troškovi zarada i naknada zarada i ostali lični rashodi (od 1 do 6)	2.121.862	100,00	2.135.593	100,00	101
	Broj radnika na dan 31.12.	2.013		1.936		96

Prosečno isplaćena mesečna neto zarada po zaposlenom u periodu od 01.01. do 31.12.2013. godinu

Redni broj	Opis	Prosečna neto zarada po radniku (rsd)	% (PKB Korporacija = 100)
1.	PKB Korporacija	48.636	100
2.	Poljoprivreda Srbije*	37.404	77
3.	Ukupno Srbija*	43.932	90
4.	Ukupno Beograd*	54.103	111

Napomena: *izvor podataka "Republički zavod za statistiku"

Ostvarena prosečna neto zarada po zaposlenom u decembru 2013. godine u odnosu na decembar 2012. godine

Opis	Prosečna neto zarada za decembar		
	2012.	2013.	%
1. PKB Korporacija	48.028	47.038	98

NAPOMENA: * Ostali lični rashodi – otpremnine, naknade, pomoć radnicima, jubilarne nagrade.

** Porez na neto otpremnine za zaposlene kojima je radni odnos prestao po Programu tehnološkog viška zaposlenih.

2. BILANS STANJA

2.1. AKTIVA

(u 000 rsd)

Redni broj	Pozicija	31.12.2012.	Struktura %	31.12.2013.	Struktura %	%
		iznos		iznos		
<i>I</i>	<i>2</i>	<i>3</i>	<i>4</i>	<i>5</i>	<i>6</i>	<i>7 (5:3)</i>
A)	STALNA IMOVINA	28.284.106	80,17	28.194.628	82,03	100
I	Nematerijalna ulaganja	703.218	1,99	712.944	2,07	101
II	Nekretnine, postrojenja, oprema i biološka sredstva	27.440.160	77,78	27.346.960	79,56	100
1.	Nekretnine, postrojenja i oprema	25.831.930	73,22	25.384.048	73,85	98
2.	Investicione nekretnine	4.223	0,01	38.395	0,11	
3.	Biološka sredstva	1.604.007	4,55	1.924.517	5,60	120
III	Dugoročni finansijski plasmani	140.728	0,40	134.724	0,39	96
1.	Učešće u kapitalu	59.779	0,17	58.916	0,17	99
2.	Ostali dugoročni finansijski plasmani	80.949	0,23	75.808	0,22	94
B)	OBRтна IMOVINA	6.877.483	19,49	6.168.008	17,95	90
I	Zalihe	2.825.521	8,01	2.336.435	6,80	83
	- materijal, rezervni delovi, alat i inventar	370.682	1,05	348.640	1,01	94
	- nedovršena proizvodnja	1.943.811	5,51	1.583.043	4,61	81
	- gotovi proizvodi	448.485	1,27	402.448	1,17	90
	- roba	253		49		19
	- dati avansi	62.290	0,18	2.255	0,01	4
II	Stalna sredstva namenjena prodaji	3.015.292	8,55	3.002.066	8,73	100
	Zemljište namenjeno prodaji	2.810.479	7,97	2.810.479	8,18	100
	Gradevinski objekti namenjeni prodaji	204.813	0,58	191.587	0,56	94
III	Kratkoročna potraživanja, plasmani i gotovina	1.036.670	2,94	829.507	2,41	80
1.	Kratkoročna potraživanja	761.407	2,16	550.422	1,60	72
	-kupci matična i pravna lica koja se konsoliduju u PKB	12.638		7.512		59
	- potraživanja po osnovu prodaje (kupci)	477.134	1,35	481.113	1,40	101
	- potraživanja po specifičnim poslovima	13.941	0,04	24.864	0,07	178
	- potraživanja za više plaćen porez na dobitak			414		
	- druga potraživanja (regres, premije, pretplata)	257.694	0,73	36.519	0,11	14
2.	Kratkoročni finansijski plasmani	3.313	0,01	8.951	0,03	270
	- kratkoročni plasmani u matična i zavisna pravna lica koja se Konsoliduju	1.272		7.792	0,02	613
	- kratkoročni krediti u zemlji	1.703		820		48
	- ostali kratkoročni finansijski plasmani	338		339		100
3.	Gotovinski ekvivalenti i gotovina	10.829	0,03	174.223	0,51	
4.	Aktivna vremenska razgraničenja i PDV	261.121	0,74	95.911	0,28	37
C)	ODLOŽENA PORESKA SREDSTVA	119.140	0,34	8.196	0,02	7
D)	POSLOVNA IMOVINA (A+B)	35.280.729	100,00	34.370.832	100,00	97
E)	UKUPNA AKTIVA (A+B)	35.280.729	100,00	34.370.832	100,00	97
F)	VANBILANSNA AKTIVA	19.308.059		18.961.489		98

2.2. PASIVA

(u 000 rsd)

Redni Broj	Pozicija	31.12.2012.	Struktura %	31.12.2013.	Struktura %	Struktura osnovnog kapitala	%
		iznos		iznos			
<i>I</i>	<i>2</i>	<i>3</i>	<i>4</i>	<i>5</i>	<i>6</i>	<i>7</i>	<i>8 (5:3)</i>
A)	KAPITAL	21.770.664	61,71	23.955.864	69,70		110
I	Osnovni capital	10.247.998	29,05	10.247.998	29,82	100,00	100
1.	Akcijski kapital - zaposleni radnici	40.921	0,12	40.921	0,12	0,40	100
2.	Akcijski kapital - pravna lica	4.592	0,01	4.592	0,01	0,04	100
3.	Akcijski Kapital Grada Beograda	10.015.822	28,39	10.015.822	29,14	97,73	100
4.	Društveni capital	186.663	0,53	186.663	0,54	1,82	100
II	Rezerve	6.785	0,02	6.785	0,02		100
III	Revalorizacione reserve	11.540.001	32,71	11.548.587	33,60		100
IV	Nerealizovani dobici po osnovu hartija od vrednosti	1.718		1.718			100
V	Nerealizovani gubici po osnovu hartija od vrednosti	62.796	0,18	62.796	0,18		100
VI	Neraspoređeni dobitak	461.147	1,31	2.236.163	6,51		485
VII	Gubitak	401.598	1,14				
VIII	Otkupljene sopstvene akcije	22.591	0,06	22.591	0,07		100
B)	DUGOROČNA REZERVISANJA I OBAVEZE	9.907.917	28,08	6.837.543	19,89		69
I	Dugoročna rezervisanja	469.527	1,33	467.460	1,36		100
II	Dugoročne obaveze	2.872.013	8,14	2.318.566	6,75		81
1.	Dugoročni krediti	2.437.932	6,91	1.877.170	5,46		77
2.	Ostale dugoročne obaveze	434.081	1,23	441.396	1,28		102
III	Kratkoročne obaveze	6.566.377	18,61	4.051.517	11,79		62
1.	Kratkoročne finansijske obaveze	716.787	2,03	1.383.894	4,03		193
2.	Obaveze iz poslovanja	1.623.694	4,60	1.675.055	4,87		103
3.	Ostale kratkoročne finansijske obaveze	4.220.103	11,96	989.087	2,88		23
4.	Obaveze po osnovu javnih prihoda, PDV i pasivna vremenska razgraničenja	5.375	0,02	3.481	0,01		65
5.	Obaveze po osnovu poreza na dobitak	418					
C)	ODLOŽENE PORESKE OBAVEZE	3.602.148	10,21	3.577.425	10,41		99
D)	UKUPNA PASIVA (A + B + C)	35.280.729	100,00	34.370.832	100,00		97
E)	VANBILANSNA PASIVA	19.308.059		18.961.489			98

AKTIVA

U strukturi aktive stalna imovina učestvuje sa preko 82%, a obrtna sa skoro 18%, pri čemu nekretnine, postrojenja, oprema i biološka sredstva čine 79,56 % aktive, što ukazuje na veoma visok stepen učešća angažovanih osnovnih sredstava u obavljanju proizvodnog procesa.

U obrtnim sredstvima zalihe učestvuju sa oko 38%, a kratkoročna potraživanja, plasmani i gotovina, odnosno likvidna obrtna sredstva sa 13%.

Nematerijalna ulaganja na dan 31. 12. 2013. godine iznose 703.218 hiljada dinara (2012: 703.218 hiljade dinara).

Nematerijalna ulaganja na dan 31. decembar 2013. godine se najvećim delom odnose na 65 hektara gradskog građevinskog zemljišta po procenjenoj vrednosti od RSD 702.813 hiljada na taj dan, za koje postupak konverzije prava korišćenja u pravo svojine nije okončan.

Vrednost nekretnina, postrojenja i opreme na dan 31.12.2013. godine iznosi 25.384.048 hiljada dinara i manja je u odnosu 31.12.2012. godine za 447.882 hiljade dinara. Na ovo smanjenje je najviše uticalo smanjenje vrednosti zemljišta na osnovu procene imovine, kapitala i obaveza na dan 31.10.2013. godine od strane Revizorske kuće DELOITTE.

Vrednost bioloških sredstava na dan 31.12.2013. godine iznosi 1.924.517 hiljada dinara (2012: 1.604.007 hiljade dinara). Ovo povećanje od 320.510 hiljada dinara u odnosu na 31.12.2012. godine rezultat je procene na dan 31.10.2013. godine.

Stanje zaliha na dan 31.12.2013. godine iznosi 2.336.435 hiljada dinara i u odnosu na 31.12.2012. godine, manje je za 17% ili za 489.086 hiljada dinara. Smanjenje zaliha se odnosi na smanjenje zaliha nedovršene proizvodnje u iznosu od 360.768 hiljada dinara, zaliha gotovih proizvoda u iznosu od 46.037 hiljada dinara, zaliha materijala, rezervnih delova, alata i inventara u iznosu od 22.042 hiljade dinara, robe 204 hiljade dinara, dok su avansi smanjeni za 60.036 hiljada dinara.

Uporedni pregled stanja zaliha nedovršene proizvodnje:

(u 000 rsd)

Redni broj	Opis	31.12.2012.	31.12.2013.	Razlika 2013-2012
1	Nedovršeni proizvodi i poluproizvodi u biljnoj proizvodnji	924.997	526.513	(398.484)
	- silaža kukuruza	439.730	298.144	(141.586)
	- seno lucerke	100.054	48.758	(51.296)
	- senaža	69.730	32.937	(36.793)
	- stajnjak	265.094	86.281	(178.813)
	- ostalo	50.389	60.393	10.004
2	Biljna proizvodnja u toku	744.780	729.463	(15.317)
3	Stočarska proizvodnja u toku – podmladak i tov svih kategorija	201.413	256.624	55.211
4	Proizvodnja semena bika i nerastova	72.621	97.581	24.960
5	Odstupanje od cene nedovršene proizvodnje		(27.138)	(27.138)
	Ukupno	1.943.811	1.583.043	(360.768)

Ukupno smanjenje stanja zaliha nedovršene proizvodnje na dan 31.12.2013. godine u odnosu na dan 31.12.2012. godine od 360.768 hiljada dinara odnosi se na smanjenje : zaliha nedovršenih proizvoda i poluproizvoda u biljnoj proizvodnji za 398.484 hiljada dinara i biljne proizvodnje u toku za 15.317 hiljada dinara. Navedena povećanja, odnosno smanjenja su posledica kako promena cena tako i promena proizvedene količina proizvoda.

Zalihe gotovih proizvoda na dan 31.12.2013. godine iznose 402.448 hiljada dinara i u odnosu na 31.12. 2012. godine smanjene su za 10% ili za 46.037 hiljada dinara. U njihovoj strukturi, najveće učešće imaju gotovi proizvodi biljne proizvodnje 89%, odnosno 356,445 hiljada dinara (36% čine zalihe merkantilnog kukuruza, 37% merkantilne i semenske soje). Zalihe stočarske proizvodnje u toku povećane su za 55.211 hiljada dinara, kao i proizvodnja semena bika i nerastova za 24.960 hiljada dinara.

Stalna sredstva namenjena prodaji na dan 31.12.2013. godine u iznosu od 3.002.066 hiljada RSD se odnose na zemljište i građevinske objekte u sklopu gazdinstva 7. Juli Surčin. Na osnovu Sporazuma zaključenog dana 20. decembra 2012. godine između Republike Srbije, Ministarstva finansija i privrede i Grada Beograda, kao i na osnovu Zaključka Vlade Republike Srbije br. 05 donetog dana 9. januara 2013. godine, Odbor direktora Društva, na sednici održanoj dana 14. januara 2013. godine, doneo je Odluku kojom se daje saglasnost za zaključenje Predugovora u vezi sa projektom investicionog ulaganja u poljoprivredu između Republike Srbije i Ujedinjenih Arapskih Emirata. Na osnovu člana 26. Statuta Društva, Skupština Društva je na VIII vanrednoj sednici održanoj dana 4. februara 2013. godine donela Odluku da

se daje saglasnost za zaključenje Predugovora u vezi sa projektom investicionog ulaganja u poljoprivredu između Republike Srbije i Ujedinjenih Arapskih Emirata. Predugovorom je predviđena prodaja dela imovine Društva. Društvo će prema planu zaključiti Ugovor o prodaji poljoprivrednog zemljišta površine od oko 2.329 hektara po prodajnoj ceni od EUR 12.000 po hektaru zemljišta, što ukupno iznosi 27.948.000 EUR-a.

Potraživanja po osnovu prodaje na dan 31.12. 2013. godine iznose 488.625 hiljada dinara i manja su u odnosu na 31.12.2012. godine za neznatnih 1.147 hiljada dinara . Pregled potraživanja po osnovu prodaje dat je u sledećoj tabeli:

(u 000 rsd)

Redni broj	Naziv kupca	31.12.2012.	%	31.12.2013.	%	2013/2012
1	Delta agrar d.o.o Beograd			56.729	11,61	
2	Mlekara Šabac, Šabac	93.308	19,05	94.215	19,28	101
3	Meggle Srbija d.o.o Kragujevac	77.460	15,82			
4	Feed&Seed technologies doo	75.998	15,52			
5	Somboled d.o.o Sombor	33.184	6,78	61.684	12,62	186
6	AD Imlek Beograd – Padinska Skela	26.930	5,50	66.947	13,70	249
7	Mikros union d.o.o	26.425	5,40	37.715	7,72	143
8	Turbogas d.o.o			61.338	12,55	
9	Lim animal trade			16.578	3,39	
10	Inter Agrar srb d.o.o			11.441	2,34	
11	Agroglobe d.o.o Novi Sad	18.734	3,83			
12	Ostali	120.240	24,55	69.651	14,25	58
	Kupci u zemlji	472.279	96,43	476.298	97,48	101
	Kupci matična i zavisna pravna lica	12.638	2,58	7.512	1,54	59
	Kupci komunalnih usluga	4.212	0,86	4.166	0,85	99
	Kupci u inostranstvu	643	0,13	649	0,13	101
	Ukupno	489.772	100,00	488.625	100,00	100

PASIVA

U strukturi pasive sopstveni izvori (odnosno kapital) učestvuje sa oko 70%, a pozajmljeni i tuđi izvori sa skoro 30%. U strukturi pozajmljenih i tuđih izvora dugoročne obaveze u istim učestvuju sa skoro 61%, a kratkoročne obaveze sa 39%. U kratkoročnim obavezama najveće učešće imaju obaveze iz poslovanja sa 41% (u ukupnoj pasivi skoro 5%), kao i kratkoročne finansijske obaveze sa 34% (u pasivi 4%).

Dugoročna rezervisanja

Dugoročna rezervisanja na dan 31. decembra 2013. godine iznose 467.460 hiljada dinara (31. decembra 2012. godine: 469.527 hiljada dinara). Od navedenog iznosa , 354.176 hiljada dinara se odnose na rezervisanja za sudske sporove koje preduzeće vodi po različitim osnovama sa fizičkim i pravnim licima (31. decembra 2012. godine: 354.176 hiljada dinara).

Preostali iznos od 113.283 hiljada dinara odnosi se na dugoročna rezervisanja za otpremnine zaposlenima prilikom odlaska u penziju.

Promene na dugoročnim rezervisanjima u toku 2013. i 2012. godine, prikazani su u sledećoj tabeli :

(u 000 rsd)

	31.12.2012.	31.12.2013.
Stanje na dan 1. Januar	445.078	469.527
Dodatno rezervisanje	27.731	
Ukidanje rezervisanja	3.282	2.067
Stanje na dan	469.527	467.460

Dugoročni krediti

(u 000 rsd)

	Kamatna stopa	Valuta	Iznos u valuti	31.12.2012.	31.12.2013.
Credit Agricol banka	3,5%	EUR	351.212	170.577	40.264
AIK Banka a.d. Niš	8,12%	EUR	8.260.000	926.849	946.944
AIK Banka a.d. Niš	8,25%	EUR	3.225.000	409.386	369.721
Komercijalna banka a.d. Beograd	9,5%p.a	EUR	1.186.637	174.565	136.039
Komercijalna banka a.d. Beograd	9,5%p.a	EUR	1.281.250	255.867	146.885
Beobanka u stečaju a.d.	1%p.a	RSD		18.241	10.810
Fond za razvoj RS – Ugovor o ustupanju potraživanja	1%p.a	RSD		366.762	366.762
Fond za razvoj RS	1%p.a	EUR	128.857	14.683	14.772
Fond za razvoj RS	1%p.a	EUR	197.757	22.534	22.671
Fond za razvoj RS	1%p.a	EUR	81.008	11.667	9.287
Fond za razvoj RS	1%p.a	EUR	3.917.816	450.415	449.078
Massey Ferguson	8%p.a	EUR	1.851.888	159.589	153.944
VTB	3M+EURIBOR + 7,2%	EUR	1.500.000		171.963
				2.981.135	2.839.140
Minus tekuća dospeća dugoročnih kredita					
Credit Agricol		EUR	351.212	130.638	40.264
AIK Banka	8,25%	EUR	900.000	42.644	103.178
Komercijalna banka a.d. Beograd		EUR	383.011	39.623	43.909
Komercijalna banka a.d. Beograd		EUR	375.000	113.718	42.991
Beobanka u stečaju a.d.		RSD		8.107	8.783
Fond za razvoj RS		EUR	128.857	14.683	14.773
Fond za razvoj RS		EUR	197.757	22.534	22.671
Fond za razvoj RS		EUR	81.008	11.667	9.287
Massey Ferguson		USD	1.851.888	159.589	153.944
Fond za razvoj RS		EUR	2.407.562		276.008
VTB		EUR	1.000.000		114.642
AIK Banka a.d. Niš		EUR	1.147.222		131.520
				543.203	961.970
				2.437.932	1.877.170

Kao obezbeđenje kredita odobrenih od strane AIK Banke a.d. Niš, Komercijalne banke a.d., Beograd, Fonda za razvoj RS, VTB banke i Credit Agricol banke, PKB Korporacija je dozvolila upis hipoteke na građevinskim objektima i zemljištem.

Ostale dugoročne obaveze

Ostale dugoročne obaveze na dan 31. decembra 2013. godine u iznosu od 441.396 hiljadu dinara (31. decembra 2012. godine: 434.081 hiljada dinara) odnose se na dugoročni deo obaveza po osnovu finansijskog lizinga u iznosu od 211.409 hiljada dinara i na obaveze prema Fondu solidarnosti za stanove 229.987 hiljada dinara.

Obaveze po osnovu finansijskog lizinga na dan 31. decembra 2013. godine odnose se na ugovore o lizingu zaključene sa NBG Leasing, CA Leasing, VB Leasing, u EUR i Intesa Leasing u RSD.

Kratkoročne finansijske obaveze

(u 000 rsd)

	31. 12.2012.	31.12.2013.
Kratkoročni krediti	79.603	343.926
Deo dugoročnih kredita koji dospevaju do jedne godine	543.204	961.969
Deo finansijskog lizinga koji dospeva do jedne godine	93.980	77.952
Ostale kratkoročne finansijske obaveze		47
	716.787	1.383.894

Kratkoročni krediti

(u 000 rsd)

Krediti u zemlji	Kamatna stopa	Valuta	Iznos u valuti	31. 12.2012.	31.12. 2013.
Moskovska banka (VTB)	3M EURIBOR+7%	EUR	466.667	79.603	
AIK Banka	EURIBOR+7,5%	EUR	1.500.000		171.963
Komercijalna banka a.d.	9,5% godišnje	EUR	1.500.000		171.963
				79.603	343.926

Kao obezbeđenje kredita odobrenog od strane AIK banke , PKB Korporacija je dozvolila upis hipoteke na građevinskim objektima.

Kao obezbeđenje kredita odobrenog od strane Komercijalne banke a.d. Beograd, PKB Korporacija je dozvolila upis hipoteke nad zemljištem i građevinskim objektima.

Obaveze iz poslovanja

(u 000 rsd)

	31.12.2012.	31.12.2013.
Primljeni avansi	7.289	856
Obaveze prema dobavljačima :	1.587.637	1.672.615
- povezana pravna lica	103.422	94.858
- obaveze prema kupcima za pretplate i dupla plaćanja	3.047	2.633
- u zemlji	1.474.347	1.568.661
- u inostranstvu	9.868	6.463
Ostale obaveze iz poslovanja	25.721	1.584
UKUPNO:	1.623.694	1.675.055

Ostale kratkoročne obaveze**(u 000 rsd)**

	31.12.2012.	31.12.2013.
Obaveze za neto zarade	82.505	74.752
Obaveze za poreze i doprinose na zarade na teret zaposlenog	993.517	360.040
Obaveze za poreze i doprinose na zarade na teret poslodavca	976.192	333.727
Obaveze za poreze i doprinose koje se refundiraju	511	522
Obaveze po osnovu kamata	2.104.488	129.196
Obaveze prema zaposlenima	13.688	32.691
Obaveze po osnovu socijalnog programa	20.289	20.289
Obaveze prema članovima Upravnog i Nadzornog odbora	806	682
Obaveze prema fizičkim licima za naknade po ugovorima	686	1.486
Ostale obaveze	27.421	35.702
UKUPNO:	4.220.103	989.087

Ostale kratkoročne obaveze se uglavnom odnose na neizmirene obaveze po osnovu poreza i doprinosa za zarade i naknade zarada zajedno sa pripisanom kamatom.

Iskazana obaveza po osnovu kamate na 31. decembar 2013. godine iznosi 129.691 hiljada dinara u najavećoj meri odnosi na obavezu po osnovu dospelih kamata za poreze i druge dažbine (106.230 hiljada dinara)

Obaveze po osnovu poreza na dodatu vrednost i ostalih javnih prihoda i pasivna vremenska razgraničenja**(u 000 rsd)**

	31.12.2012.	31.12.2013.
Obaveze za poreze, carine i druge dažbine	2.691	2.248
Unapred obračunati troškovi	2.684	1.233
UKUPNO:	5.375	3.481

Kratkoročna finansijska ravnoteža se može sagledati iz sledećeg pregleda:

Pozicija		Iznos (000 rsd)
1.	Likvidna kratkoročna sredstva	837.703
	- gotovina i gotovinski ekvivalenti	174.223
	- kratkorpčna potraživanja	550.422
	- kratkoročni plasmani	8.951
	- aktivna vremenska razgraničenja	95.911
	- odložena poreska sredstva	8.196
2.	Kratkoročni izvori finansiranja	4.051.517
	- kratkoročne obaveze	4.051.517
3.	Nedostajuća sredstva (1-2)	(3.213.814)
4.	Koeficijent likvidnosti (2/1)	4,84

Likvidna kratkoročna sredstva pokrivaju oko 21% kratkoročnih obaveza, a koeficijent likvidnosti govori da su kratkoročne obaveze skoro 5 puta veće od likvidnih kratkoročnih sredstava, što znači da će preduzeće i u buduće biti primorano da koristi kratkoročne a samim tim i nepovoljne kredite.

Dugoročna finansijska ravnoteža se može sagledati iz sledećeg pregleda:

Pozicija		Iznos (000 rsd)
1.	Dugoročno vezana sredstva	33.533.129
	- zalihe	2.336.435
	- stalna imovina	31.196.694
2.	Dugoročno vezani izvori	30.319.315
	- dugoročne obaveze i rezervisanja (bez kratkoročnih obaveza)	6.363.451
	- capital	23.955.864
3.	Nedostajući izvori finansiranja (2-1)	(3.213.814)
4.	Koeficijent finansiranja (2/1)	0,90

Iskazani koeficijent finansiranja govori da je svakih 100 dinara dugoročno vezanih sredstva pokriveno sa 90 dinara kapitalom i dugoročnim obavezama, a razlika od 10 dinara se pokriva iz kratkoročnih obaveza kao nepovoljnog izvora finansiranja.

	(u 000 rsd)
Neto obrtna sredstva (1+2+3+4-5)	
1. Zalihe	2.336.435
2. Stalna sredstva namenjena prodaji	3.002.066
3. Potraživanja, plasmani i aktivna vremenska razgraničenja	655.284
4. Gotovina i gotovinski ekvivalenti	174.223
5. <u>Kratkoročne obaveze</u>	<u>(4.051.517)</u>
	2.116.491

3. UPRAVLJANJE FINANSIJSKIM RIZICIMA

Društvo je u svom redovnom poslovanju u različitom obimu izloženo određenim finansijskim rizicima i to:

- Tržišnim rizicima,
- Riziku likvidnosti,
- Kreditnom riziku.

Upravljanje rizicima u Društvu je usmereno na minimiziranje potencijalnih negativnih uticaja na finansijsko stanje i poslovanje Društva u situaciji nepredvidivosti finansijskih tržišta.

3.1 Tržišni rizik

(a) Rizik od promene kursa stranih valuta

Društvo je izloženo riziku od promene kursa stranih valuta prilikom poslovanja u zemlji i inostranstvu, a koji proističe iz poslovanja sa različitim valutama, prvenstveno EUR. Devizni rizik nastaje u slučajevima neusklađenosti finansijskih sredstava i obaveza izraženih u stranoj valuti ili sa valutnom klauzulom. U meri u kojoj je to moguće, Društvo minimizira devizni rizik kroz minimiziranje otvorene devizne pozicije.

U narednoj tabeli je prikazana izloženost Društva deviznom riziku na dan 31. decembar 2013. godine:

U hiljadama RSD	CHF	USD	EUR	RSD	Ukupno
Gotovina i gotovinski ekvivalenti	-	-	854	173.369	174.223
Potraživanja	-	-	649	487.975	488.624
Kratkoročni finansijski plasmani	-	-	-	8.951	8.951
Učešća u kapitalu	-	-	-	58.916	58.916
Dugoročni finansijski plasmani	-	-	-	75.808	75.808
Ostala potraživanja	-	-	-	92.457	92.457
Ukupno			1.503	897.476	898.979
Kratkoročne finansijske obaveze	-	153.944	1.168.761	61.189	1.383.894
Obaveze iz poslovanja	-	-	6.463	1.668.592	1.675.055
Dugoročne obaveze	-	-	1.585.137	733.429	2.318.566
Ostale obaveze	-	-	22.631	966.456	989.087
Ukupno	-	153.944	2.782.992	3.429.666	6.366.602
Neto devizna pozicija na dan 31. decembar 2013.	-	(153.944)	(2.781.489)	(2.532.190)	(5.467.623)

U narednoj tabeli je prikazana izloženost Društva deviznom riziku na dan 31. decembar 2012. godine:

U hiljadama RSD	CHF	USD	EUR	RSD	Ukupno
Gotovina i gotovinski ekvivalenti	-	-	875	9.954	10.829
Potraživanja	-	-	643	489.129	489.772
Kratkoročni finansijski plasmani	-	-	-	3.313	3.313
Učešća u kapitalu	-	-	-	59.779	59.779
Dugoročni finansijski plasmani	-	-	-	80.949	80.949
Ostala potraživanja	-	-	-	464.912	464.912
Ukupno			1.518	1.108.036	1.109.554
Kratkoročne finansijske obaveze	8.212	159.589	502.413	46.573	716.787
Obaveze iz poslovanja	12	1.310	8.546	1.603.491	1.613.359
Dugoročne obaveze	-	-	2.121.530	750.483	2.872.013
Ostale obaveze	-	-	4.126	4.215.977	4.220.103
Ukupno	8.224	160.899	2.636.615	6.616.524	9.422.262
Neto devizna pozicija					
na dan 31. decembar 2012.	(8.224)	(160.899)	(2.635.097)	(5.508.488)	(8.312.708)

(b) Rizik od promene kamatnih stopa

Društvo je izloženo raznim rizicima koji kroz efekte promena visine tržišnih kamatnih stopa deluju na njegov finansijski položaj i tokove gotovine. Poslovanje Društva je izloženo riziku promene kamatnih stopa u meri u kojoj kamatonosna sredstva (uključujući investicije) i kamatonosne obaveze dospevaju za naplatu u različito vreme ili u različitim iznosima.

U sledećoj tabeli je prikazana izloženost Društva riziku promene kamatnih stopa:

	<u>31.12.2013.</u>	<u>31.12.2012.</u>
Instrumenti sa fiksnom kamatnom stopom		
Finansijska sredstva	-	-
Finansijske obaveze	2.041.869	2.172.960
	2.041.869	2.172.960
Instrumenti sa varijabilnom kamatnom stopom		
Finansijska sredstva	-	-
Finansijske obaveze	1.660.591	1.415.838
	1.660.591	1.415.838

S obzirom da Društvo nema značajnu kamatonosnu imovinu, prihod Društva i tokovi gotovine u velikoj meri su nezavisni od promena tržišnih kamatnih stopa. Rizik Društva od promena fer vrednosti kamatnih stopa proističe prvenstveno iz obaveza po osnovu primljenih kredita od banaka. Krediti su primljeni po promenljivim kamatnim stopama i izlažu Društvo kamatnom riziku tokova gotovine. Tokom 2013. godine, obaveze po kreditima su bile sa fiksnom i sa varijabilnom kamatnom stopom, koja je vezana za Euribor. Obaveza po kreditu sa promenljivim kamatnim stopama bila je izražena u stranoj valuti ili se radi o kreditu sa valutnom klauzulom (EUR).

Društvo vrši analizu izloženosti riziku od promene kamatnih stopa na dinamičkoj osnovi uzimajući u obzir alternativne izvore finansiranja i refinansiranje, pre svega za dugoročne obaveze budući da one predstavljaju najznačajniju kamatonosnu poziciju. Aktivnosti upravljanja rizicima imaju za cilj da optimiziraju neto rashod od kamata, uz uslov da su tržišne kamatne stope na nivou koji je u skladu sa poslovnom strategijom Društva.

3.2 Rizik likvidnosti

Rizik likvidnosti je rizik da Društvo neće biti u mogućnosti da finansira sredstva odgovarajućim izvorima finansiranja sa stanovišta rokova i stopa i rizik nemogućnosti da se sredstvo realizuje po razumnoj ceni u odgovarajućem vremenskom okviru.

Društvo upravlja likvidnošću sa ciljem da osigura da izvori finansiranja budu raspoloživi za izmirenje obaveza u trenutku njihovog dospeća. Društvo neprekidno procenjuje rizik likvidnosti identifikovanjem i praćenjem promena u izvorima finansiranja potrebnim za ispunjenje poslovnih ciljeva Društva, a u skladu sa poslovnom strategijom Društva.

Društvo ima pristup raznolikim izvorima finansiranja. Sredstva se prikupljaju putem:

- Kratkoročnih i dugoročnih kredita i
- Akcijskog kapitala.

Sledeća tabela predstavlja ročnost dospeća sredstava i obaveza, prema preostalom roku dospeća, na dan 31. decembar 2013. godine:

U hiljadama RSD	Do 3 meseca	3 meseca do 1 godine	1 do 5 godina	Preko 5 godina	Ukupno
Gotovina i gotovinski ekvivalenti	174.223	-	-	-	174.223
Potraživanja	488.624	-	-	-	488.624
Kratkoročni finansijski plasmani	-	8.951	-	-	8.951
Učešća u kapitalu	-	-	-	58.916	58.916
Dugoročni finansijski plasmani	-	-	29.159	46.649	75.808
Ostala potraživanja	92.457	-	-	-	92.457
Ukupno	755.304	8.951	29.159	105.565	898.979
Kratkoročne finansijske obaveze	546.292	837.602	-	-	1.383.894
Obaveze iz poslovanja	1.675.055	-	-	-	1.675.055
Dugoročne obaveze	-	-	2.318.566	-	2.318.566
Ostale obaveze	979.588	9.499	-	-	989.087
Ukupno	3.200.935	847.101	2.318.566	-	6.366.602

Ročna neusklađenost

na dan 31. decembar 2013. (2.445.631) (838.150) (2.289.407) 105.565 (5.467.623)

Zalihe i dati avansi na dan 31. decembar 2013. godine u iznosu od RSD 2.883.569 hiljada odnosno osnovna sredstva namenjena prodaji u iznosu od RSD 3.002.066 hiljada nisu uključeni u pregled dospeća sredstava i obaveza.

Sledeća tabela predstavlja ročnost dospeća sredstava i obaveza, prema preostalom roku dospeća, na dan 31. decembar 2012. godine:

U hiljadama RSD	3 meseca				Ukupno
	Do 3 meseca	do 1 godine	1 do 5 godina	Preko 5 godina	
Gotovina i gotovinski ekvivalenti	10.829	-	-	-	10.829
Potraživanja	404.155	85.617	-	-	489.772
Kratkoročni finansijski plasmani	3.313	-	-	-	3.313
Učešća u kapitalu	-	-	-	59.779	59.779
Dugoročni finansijski plasmani	-	-	32.525	48.423	80.948
Ostala potraživanja	464.912	-	-	-	464.912
Ukupno	883.209	85.617	32.525	108.202	1.109.553
Kratkoročne finansijske obaveze	143.675	573.112	-	-	716.787
Obaveze iz poslovanja	1.457.207	156.151	-	-	1.613.358
Dugoročne obaveze	-	-	2.872.013	-	2.872.013
Ostale obaveze	4.220.103	-	-	-	4.220.103
Ukupno	5.820.985	729.263	2.872.013	-	9.422.261

Ročna neusklađenost

na dan 31. decembar 2012.	(4.937.776)	(643.646)	(2.839.488)	108.202	(8.312.708)
----------------------------------	--------------------	------------------	--------------------	----------------	--------------------

3.3 Kreditni rizik

Kreditni rizik je rizik nastanka finansijskih gubitaka Društva kao rezultat kašnjenja klijenata ili druge ugovorne strane u izmirivanju ugovornih obaveza. Kreditni rizik se prvenstveno vezuje za izloženost Društva po osnovu gotovine i gotovinskih ekvivalenata, depozita u bankama i finansijskim institucijama, investiranja u hartije od vrednosti, potraživanja od pravnih i fizičkih lica i preuzetih obaveza.

Društvo je izloženo kreditnom riziku i obezbeđenje od kreditnog rizika uspostavljeno je preduzimanjem određenih mera i aktivnosti na nivou Društva. U slučaju neblagovremenog izmirivanja obaveza kupaca prema Društvu, istima se prekida isporuka proizvoda. Pored prekida isporuka proizvoda, koriste se sledeći mehanizmi naplate: reprogramiranje duga, kompenzacije sa pravnim licima, utuženja, vansudska poravnanja i ostalo.

Na dan 31. decembar 2013. godine Društvo raspolaže gotovinom i gotovinskim ekvivalentima u ukupnom iznosu od RSD 174.223 hiljada (31. decembar 2012. godine: RSD 10.829 hiljada), što po proceni rukovodstva predstavlja maksimalni kreditni rizik po osnovu ovih finansijskih sredstava.

Potraživanja od kupaca

Maksimalna izloženost Društva po osnovu kreditnog rizika za potraživanja od kupaca po geografskim regionima data je u sledećoj tabeli:

U hiljadama RSD	31.12.2013.	31.12.2012.
Kupci u zemlji	487.975	489.129
Kupci u inostranstvu	649	643
Evro zona	649	643
Ukupno	488.624	489.772

Starosna struktura potraživanja od kupaca data je u narednoj tabeli:

U hiljadama RSD	Ispravka vrednosti		Ispravka vrednosti	
	Bruto 31.12.2013.	31.12.2013.	Bruto 31.12.2012.	31.12.2012.
Nedospela potraživanja	193.065		146.573	

Docnja od 0 do 30 dana	158.404		195.795	
Docnja od 31 do 60 dana	70.144		36.504	
Docnja od 61 do 90 dana	13.333		25.283	
Docnja od 91 do 120 dana	31.507		35.620	
Docnja od 121 do 360 dana	23.407	(6.344)	54.102	(16.970)
Docnja preko 360 dana	31.956	(14.368)	28.533	(15.667)
Ukupno	521.816	(33.192)	522.410	(32.637)

Promene na ispravci vrednosti potraživanja od kupaca date su u narednoj tabeli:

<u>U hiljadama RSD</u>	<u>31.12.2013.</u>	<u>31.12.2012.</u>
Stanje 1. Januara	32.637	32.677
Povećanja	18.861	14.873
Smanjenja	18.306	14.913
Stanje na dan	33.192	32.637

3.4 Upravljanje rizikom kapitala

Društvo se opredelilo za finansijski koncept kapitala i njegovo očuvanje prema kome je kapital definisan na osnovu nominalnih novčanih jedinica.

Cilj upravljanja kapitalom je da Društvo zadrži sposobnost da nastavi sa svojim poslovanjem u neograničenom periodu u predvidljivoj budućnosti, kako bi očuvalo optimalnu strukturu kapitala sa ciljem da smanji troškove kapitala, a akcionarima obezbedilo dividende. Da bi očuvalo odnosno korigovalo strukturu kapitala, Društvo može da razmotri sledeće opcije: korekcija isplata dividendi akcionarima, vraćanje kapitala akcionarima, izdavanje novih akcija ili prodaja sredstava kako bi se smanjila dugovanja.

Društvo prati kapital na osnovu koeficijenta zaduženosti, koji se izračunava kao odnos neto dugovanja Društva i njegovog ukupnog kapitala.

Na dan 31. decembar 2013. i na dan 31. decembar 2012. godine, koeficijent zaduženosti Društva bio je kao što sledi:

	<u>31.12.2013.</u>	<u>31.12.2012.</u>
Ukupne obaveze (bez kapitala)	10.414.968	13.510.065
Minus: Gotovinski ekvivalenti i gotovina	174.223	10.829
Neto dugovanje	10.589.191	13.499.236
Ukupan kapital	23.955.864	21.770.664
Koeficijent zaduženosti	0,44	0,62

4. KADROVI

Društvo je na dan 31.12. 2013. godine zapošljavalo ukupno 1.936 radnika, od kojih je 1.910 radnika na neodređeno vreme, a 26 zaposleno na određeno vreme.

Struktura zaposlenih radnika po stepenu stručne spreme

Stepen stručne spreme	31.12.2012.		31.12.2013.		% (2013 /2012)
	Broj radnika	%	Broj radnika	%	
<i>1</i>	<i>2</i>	<i>3</i>	<i>4</i>	<i>5</i>	<i>6</i>
DR	2	0,10	2	0,10	100
MR	7	0,35	6	0,31	86
VSS	163	8,10	168	8,68	103
VŠS	52	2,58	52	2,69	100
SSS	416	20,67	397	20,51	95
VKV	52	2,58	48	2,48	92
KV	745	37,01	707	36,52	95
PK	204	10,13	201	10,38	99
NK	372	18,48	355	18,34	95
Ukupno	2.013	100,00	1.936	100,00	96

Sa stanjem na dan 31.12. 2013. godine broj radnika je u odnosu prošlu godinu smanjen za 4%, odnosno za 77 radnika.

5. DOGADJAJI U TOKU I NAKON ZAVRŠETKA POSLOVNE GODINE

U toku poslovne godine nije bilo otkupa sopstvenih akcija od privrednog društva.

Nije bilo događaja nakon datuma bilansa koji bi zahtevali obelodanjivanje ili korekciju u periodičnim finansijskim informacijama posebne namene.

NATURALNI POKAZATELJI POSLOVANJA

BILJNA PROIZVODNJA

Biljna proizvodnja

Izveštaj o poslovanju biljne proizvodnje 2013. godine sadrži uporedni pregled fizičkog obima i vrednosti proizvodnje u odnosu na ostvarenje 2012. godine i plan proizvodnje 2013. godine.

U ostvarenoj setvenoj strukturi ratarskih useva ove godine najveće učešće imaju žitarice (44%), zatim industrijsko bilje (32%) i krmno bilje (24%).(Tabela br.1)

Ova proizvodna godina je bila nepovoljna za mnoge ratarske kulture zbog suše. U odnosu na prošlu godinu (koja je bila još nepovoljnija) beleži se povećanje prinosa po 1 ha i to pšenice za 12%, merkantilnog kukuruza preko 55%, semenskog kukuruza za oko 20%, šećerne repe i suncokreta semenskog za 19%, lucerke jesenje 100% i silažnog kukuruza preko 30%. U odnosu na planirane prinose, proizvodnja kasnih useva beleži pad od 20-30%, dok su kod ječma, uljane repice i lucerke stare-seno smanjena nešto manja i kreću se oko 20%. Uprkos negativnim klimatskim faktorima, prinosi iznad plana ostvareni su kod proizvodnje ozime pšenice (6,70t/ha), suncokreta semenskog (1,35t/ha) i sena jesenje lucerke (9,25t/ha). (Tabela br.2)

U izveštaju je prikazan uporedni pregled vrednosti proizvodnje (Tabela br.3) u odnosu na ostvarenu 2012. godinu i planiranu 2013. godinu.

Uporedni pregled ostvarenih prinosa po imanjima dat je u tabeli br.4, a pojedinačni pregled proizvodnje svakog imanja dat je u tabelama od broja 5 do broja 13.

Pregled fizičkog obima i vrednosti proizvodnje RJ Hortikulture - proizvodnja povrća dat je u tabelama broj 14 i 15.

Na tržištu ratarskih kultura ove godine nije došlo do povećanja otkupnih cena istih kao što je to bio slučaj prošle godine, već su pojedine cene korigovane na niže te je došlo do smanjenja ukupne vrednosti proizvodnje ratarskih kultura za 14% u odnosu na prošlu godinu i 23% u odnosu na planiranu vrednost proizvodnje 2013. godinu, pa je ista procenjena na oko 2,7 milijarde dinara. (Tabela br.3)

Kada govorimo o biljnim proizvodima, Društvo skoro polovinu istih koristi za sopstvenu potrošnju te je vrednost prodaje dosta manja u odnosu na ukupnu vrednost proizvodnje. U 2013. godini prihodi od prodaje u biljnoj proizvodnji iznosili su nešto preko 1,5 milijardi dinara. U ukupnoj realizaciji dominantno učešće ima šećerna repa (28%), zatim pšenica (27%), soja (11%), uljana repica (9%), semenski kukuruz (8%), povrće (Hortikultura preko 2%) a ostatak se odnosi na ostale kulture (oko 15%).

Ako se javi potreba za kupovinom pojedine stočne hrane doći će do povećanja troškova, ali pošto je ratarstvo direktno podređeno stočarstvu očekuje se porast cene mleka i mesa kao i dalja intervencija države u blagovremenoj isplati i porastu ostalih subvencija u stočarstvu čime će se povećati prihodi od prodaje stočarskih proizvoda.

PREGLED SETVENE STRUKTURE

Tabela br.1

Grupa useva	Površina ha			%		% učešća u setvenoj strukturi	
	Ostvareno 2012.	Plan 2013.	Ostvareno 2013.			2012.	2013.
<i>1</i>	<i>2</i>	<i>3</i>	<i>4</i>	<i>5(4:2)</i>	<i>6(4:3)</i>	<i>7</i>	<i>8</i>
Žitarice	9.101	8.988	8.593	94	96	44	44
Industrijsko bilje	5.820	6.184	6.318	109	102	28	32
Krmno bilje	5.691	5.001	4.683	82	94	27	24
Povrće	155					1	
Ukupno redovna setva	20.767	20.173	19.594	94	97	100	100
Nezasejane površine i propali usevi (odstupanje od plana)	482		140	29			
II setva	607	219	658	108	300		
Ukupno I + II setva	21.374	20.392	20.252	95	99		

**UPOREDNI PREGLED OSTVARENIH PRINOSA (T/HA)
VAŽNIJIH RATARSKIH KULTURA U 2013. GODINI**

KULTURA	POLJOPRIVREDA REPUBLIKE SRBIJE		
	PKB	Poljoprivreda ukupno	%
<i>1</i>	<i>2</i>	<i>3</i>	<i>4 (2:3)</i>
Pšenica ozima	6,70	4,77	140
Kukuruz merkantilni	6,80	4,97	137
Šećerna repa	38,20	47,32	81
Soja	2,52	2,41	105

UPOREDNI PREGLED FIZIČKOG OBIMA RATARSKE PROIZVODNJE OSTVARENE U 2013. GODINI

Tabela br.2

	Naziv proizvoda	Površina u ha			%		Prinos t/ha			%		Ukupno tona			%	
		ostvareno 2012.	plan 2013.	ostvareno 2013.	4:2	4:3	ostvareno 2012.	plan 2013.	ostvareno 2013.	9:7	9:8	ostvareno o 2012.	plan 2013.	ostvareno 2013.	14:12	14:13
	<i>1</i>	<i>2</i>	<i>3</i>	<i>4</i>	<i>5</i>	<i>6</i>	<i>7</i>	<i>8</i>	<i>9</i>	<i>10</i>	<i>11</i>	<i>12</i>	<i>13</i>	<i>14</i>	<i>15</i>	<i>16</i>
	ŽITARICE	9.101	8.988	8.593	94	96										
1.	Pšenica ozima – ukupno	4.731	3.474	3.227	68	93	5,97	6,50	6,70	112	103	28.252	22.581	21.607	76	96
	- merkantilna	3.680	1.971	2.413	66	122	5,88	6,50	6,83	116	105	21.631	12.812	16.489	76	129
	- semenska	1.051	1.503	814	77	54	6,30	6,50	6,29	100	97	6.621	9.770	5.118	77	52
2.	Slama pšenice											10.595	8.685	12.587	1119	145
3.	Ječam ozimi – ukupno	1.190	1.592	1.339	113	84	6,41	7,00	5,38	84	77	7.622	11.144	7.199	94	65
	- merkantilni	951	1.332	1.096	115	82	6,47	7,00	5,49	85	78	6.155	9.324	6.019	98	65
	- semenski	239	260	243	102	93	6,14	7,00	4,86	79	69	1.467	1.820	1.180	80	65
4.	Merkantilni (krimpirani) ječam			224					5,86					1.312		
5.	Slama ječma											2.618	3.980	3.023	116	76
6.	Ovas	6		6	100		2,83		3,00	106		17		18	106	
7.	Kukuruz merkantilni	2.499	2.736	2.311	92	84	4,37	9,00	6,80	155	76	10.933	24.624	15.719	144	64
8.	Kukuruz krimpirani			333					8,39					2.794		
9.	Kukuruz semenski – zrno	675	1.186	1.153	171	97	2,01	3,00	2,43	121	81	1.354	3.558	2.799	207	79
	INDUSTRIJSKO BILJE	5.820	6.184	6.318	109	102										
10.	Uljana repica – zrno	231	1.008	981	425	97	3,01	4,00	3,08	102	77	696	4.032	3.019	434	75
11.	Šećerna repa	2.987	2.000	2.287	77	114	32,14	55,00	38,20	119	69	95.990	110.000	87.356	91	79
12.	Soja	1.979	2.573	2.436	123	95	2,19	3,50	2,52	115	72	4.331	9.006	6.139	142	68
13.	Slama soje											2.420	2.573	2.827	117	110

14.	Suncokret merkantilni	357	347	358	100	103	2,44	2,50	2,71	111	108	871	868	971	111	112
15.	Suncokret semenski	266	256	256	96	100	1,13	1,00	1,35	119	135	301	256	346	115	135

Naziv proizvoda	Površina u ha			%		Prinos t/ha			%		Ukupno tona			%	
	ostvareno 2012.	plan 2013.	ostvareno 2013.	4:2	4:3	ostvareno 2012.	plan 2013.	ostvareno 2013.	9:7	9:8	ostvareno 2012.	plan 2013.	ostvareno 2013.	14:12	14:13
<i>1</i>	<i>2</i>	<i>3</i>	<i>4</i>	<i>5</i>	<i>6</i>	<i>7</i>	<i>8</i>	<i>9</i>	<i>10</i>	<i>11</i>	<i>12</i>	<i>13</i>	<i>14</i>	<i>15</i>	<i>16</i>
KRMNO BILJE	5.691	5.001	4.683	82	94										
16. Lucerka stara prevedena u seno	2.091	1.915	1.861	89	97	7,24	9,00	7,39	102	82	15.147	17.235	13.759	91	80
17. Lucerka jesenja prevedena u seno	170	187	145	85	78	4,39	9,00	9,25	210	103	747	1.683	1.341	180	80
18. Lucerka prolećna prevedena u seno		119	119		100		7,00	3,89		56		833	463		56
Ukupno lucerka prevedena u seno	2.261	2.221	2.125	94	96	7,03	8,89	7,32	104	82	15.894	19.751	15.563	98	79
Ukupno seno											10.903		9.006	83	
Ukupno senaža											9.980		13.113	131	
19. Lucerka stara- seme	80										24				
20. Veštačka livada – seno	167	167	120	72	72	0,71	6,00	0,63	88	10	118	1.002	75	64	7
- paša			47												
21. Kukuruz silažni - zelena masa	3.117	2.568	2.346	75	91	24,74	35,00	32,71	132	93	77.102	89.880	76.726	100	85
22. Ozima mešavina – senaža	66	45	45	68	100	11,61	12,00	9,18	79	76	766	540	413	54	76
POVRĆE	155														
23. Grašak konzumni	155					5,48					850				
UKUPNO REDOVNA SETVA	20.767	20.173	19.594	94	97										
II SETVA	607	219	658	108	300										
24. Kukuruz silažni - zelena masa	607	219	658	108	300	12,75	30,00	8,76	69	29	7.740	6.570	5.761	74	88
UKUPNO REDOVNA + II SETVA	21.374	20.392	20.252	95	99										

UPOREDNI PREGLED FIZIČKOG OBIMA I VREDNOSTI PROIZVODNJE U 2013. GODINI

Tabela br.3

	Naziv proizvoda	Proizvodnja u tonama			Cena ostvareno 2012.(rsd/t)	Cena plan 2013.(rsd/t)	Cena ostvareno 2013.(rsd/t)	Vrednost proizvodnje u 000 rsd			%	
		ostvareno 2012.	plan 2013.	ostvareno 2013.				ostvareno 2012.	plan 2013.	ostvareno 2013.	10:8	10:9
	<i>1</i>	<i>2</i>	<i>3</i>	<i>4</i>	<i>5</i>	<i>6</i>	<i>7</i>	<i>8</i>	<i>9</i>	<i>10</i>	<i>11</i>	<i>12</i>
ŽITARICE								1.383.697	1.727.847	1.244.970	90	72
1.	Pšenica ozima – ukupno	28.252	22.581	21.607				716.006	532.818	391.260	55	73
	- merkantilna	21.631	12.812	16.489	23.000	21.000	16.900	497.513	269.042	278.664	56	104
	- semenska	6.621	9.770	5.118	33.000	27.000	22.000	218.493	263.777	112.596	52	43
2.	Ječam ozimi – ukupno	7.622	11.144	7.199				182.734	243.124	135.434	74	56
	- merkantilni	6.155	9.324	6.019	22.300	21.000	17.600	137.257	195.804	105.934	77	54
	- semenski	1.467	1.820	1.180	31.000	26.000	25.000	45.477	47.320	29.500	65	62
3.	Merkantilni (krimpirani) ječam			1.312			19.300			25.322		
4.	Ovas	17		18	22.000		16.000	374		288	77	
5.	Slama strnih žita	13.213	12.665	15.619	4.500	3.968	4.500	59.459	50.255	70.286	118	140
6.	Kukuruz merkantilni	10.933	24.624	15.719	26.500	20.000	12.800	289.725	492.480	201.203	69	41
7.	Kukuruz krimpirani			2.794			14.500			40.513		
8.	Kukuruz semenski	1.354	3.558	2.799	100.000	115.000	136.000	135.400	409.170	380.664	281	93
	INDUSTRIJSKO BILJE							945.303	1.178.981	958.929	101	81
9.	Uljana repica – zrno	696	4.032	3.019	47.820	40.000	40.000	33.283	161.280	120.760	363	75
10.	Šećerna repa	95.990	110.000	87.356	5.176	4.600	5.170	496.844	506.000	451.631	91	89
11.	Soja	4.331	9.006	6.139	67.000	45.000	43.000	290.177	405.248	263.977	91	65
12.	Slama soje	2.420	2.573	2.827	4.500	4.462	4.500	10.890	11.480	12.722	117	111
13.	Suncokret merkantilni	871	868	971	55.500	45.000	27.600	48.341	39.038	26.800	55	69
14.	Suncokret semenski	301	256	346	218.500	218.500	240.000	65.769	55.936	83.040	126	148

	Naziv proizvoda	Proizvodnja u tonama			Cena ostvareno 2012.(rsd/t)	Cena plan 2013.(rsd/t)	Cena ostvareno 2013.(rsd/t)	Vrednost proizvodnje u 000 rsd			%	
		ostvareno 2012.	plan 2013.	ostvareno 2013.				ostvareno 2012.	plan 2013.	ostvareno 2013.	10:8	10:9
	<i>1</i>	<i>2</i>	<i>3</i>	<i>4</i>	<i>5</i>	<i>6</i>	<i>7</i>	<i>8</i>	<i>9</i>	<i>10</i>	<i>11</i>	<i>12</i>
	KRMNO BILJE							823.790	647.277	527.492	64	82
15.	Lucerka stara prevedena u seno	15.147	17.235	13.759	15.000	9.539	10.000	227.205	164.406	137.590	61	84
16.	Lucerka jesenja prevedena u seno	747	1.683	1.341	15.000	14.740	10.000	11.205	24.808	13.410	120	54
17.	Lucerka prolećna prevedena u seno		833	463		16.929	10.000		14.102	4.630		33
18.	Lucerka stara-seme	24			210.000			5.040				
19.	Veštačka livada – seno	118	1.002	75	13.000	9.636	10.000	1.528	9.655	750	49	8
	- paša						7.000			329		
20.	Kukuruz silažni - zelena masa I setva	77.102	89.880	76.726	6.750	4.461	4.460	520.439	400.941	342.198	66	85
21.	Kukuruz silažni -zelena masa II setva	7.740	6.570	5.761	6.750	4.124	4.460	52.245	27.095	25.694	49	95
22.	Ozima mešavina – senaža	766	540	413	8.000	7.907	7.000	6.128	4.270	2.891	47	68
	POVRĆE							25.500				
23.	Grašak konzumni	850			30.000			25.500				
	UKUPNO:							3.178.289	3.552.105	2.731.390	86	77

PREGLED OSTVARENIH PRINOSA U 2013. GODINI (u t/ha)

Tabela br.4

Naziv kulture	PKB Korporacija prosek	Mladost	Lepušnica	Kovilovo	Padinska Skela	Pionir	Partizanski Prelaz	Dunavac	Čenta	7. Juli
1.Pšenica (P=6,50) ostvareno	6,70	6,46	7,58	6,14	7,10	7,21	6,23	6,77	6,98	6,13
% ostvarenja na plan	103	99	117	95	109	111	96	104	107	94
% ostvarenja na prosek PKB-a		96	113	92	106	108	93	101	104	92
2.Ječam (P=7,00) ostvareno	5,38	5,26	5,57	4,66	5,02	5,47	6,77	4,54	5,18	5,48
% ostvarenja na plan	77	75	80	67	72	78	87	65	74	78
% ostvarenja na prosek PKB-a		96	104	87	93	102	114	83	94	100
3.Ovas ostvareno	3,00									3,00
% ostvarenja na plan										
% ostvarenja na prosek PKB-a										100
4.Kukuruz merkantilni (P=9,00) ostvareno	6,80	7,26	7,27	8,11	6,21	7,54		6,92	3,03	5,56
% ostvarenja na plan	76	81	81	82	69	84		77	34	62
% ostvarenja na prosek PKB-a		107	107	119	91	111		102	45	82
5.Kukuruz semenski (P=3,00) ostvareno	2,43	0,85	2,40	2,41	2,90	2,88	3,42	1,99		2,21
% ostvarenja na plan	81	28	80	80	97	96	114	66		74
% ostvarenja na prosek PKB-a		35	99	99	119	119	141	82		91
6.Uljana repica (P=4,00) ostvareno	3,08	2,56	4,03	2,64	4,03	3,90	3,76	3,91	3,74	1,81
% ostvarenja na plan	77	64	101	66	101	97	94	98	72	45
% ostvarenja na prosek PKB-a		83	131	86	131	127	122	127	122	59
7.Šećerna repa (P=55,00) ostvareno	38,20	31,21	34,17	55,35	34,60	48,54	38,17	47,12	39,63	16,98
% ostvarenja na plan	69	57	62	101	63	88	69	86	72	31
% ostvarenja na prosek PKB-a		82	89	145	91	127	100	123	104	44
8.Soja (P=3,50) ostvareno	2,52	1,68	2,82	2,96	2,75	2,63	3,12	2,85	2,34	1,78
% ostvarenja na plan	72	48	81	85	78	75	89	81	67	51
% ostvarenja na prosek PKB-a		67	112	118	109	104	124	113	93	70
9.Suncokret semenski (P=1,00) ostvareno	1,35					1,10	1,55	1,16		1,33
% ostvarenja na plan	135					140	155	116		133
% ostvarenja na prosek PKB-a						104	115	86		99

Naziv kulture	PKB Korporacija prosek	Mladost	Lepušnica	Kovilovo	Padinska Skela	Pionir	Partizanski Prelaz	Dunavac	Čenta	7. Juli
10.Suncokret merkantilni (P=2,50) ostvareno	2,71			3,70					1,78	2,55
% ostvarenja na plan	108			148					71	102
% ostvarenja na prosek PKB-a				136					66	94
11.Lucerka stara-seno (P=9,00) ostvareno	7,39	5,55	8,37	5,92	8,32	7,84	8,35	8,44		5,13
% ostvarenja na plan	82	62	93	66	92	87	93	94		57
% ostvarenja na prosek PKB-a		75	113	80	113	106	113	114		69
12.Lucerka jesenja-seno (P=9,00) ostvareno	9,25	11,01		8,42						6,24
% ostvarenja na plan	103	122		94						69
% ostvarenja na prosek PKB-a		119		91						67
13.Lucerka jesenja-seno (P=9,00) ostvareno	3,89		3,40		3,23			5,22		
% ostvarenja na plan	56		49		46			58		
% ostvarenja na prosek PKB-a			87		83			56		
14.Ozima mešavina senaža (P=12,00) ostvareno	9,18	9,18								
% ostvarenja na plan	76	76								
% ostvarenja na prosek PKB-a		100								
15.Veštačka livada-seno (P=6,00) ostvareno	0,63		0,63							paša
% ostvarenja na plan	10		10							
% ostvarenja na prosek PKB-a			100							
16.Silažni kukuruz (P=35,00) ostvareno	32,71	28,05	31,53	33,11	37,55		35,60	39,04	27,00	20,79
% ostvarenja na plan	93	80	90	95	107		102	112	77	59
% ostvarenja na prosek PKB-a		86	96	101	115		109	119	83	64
17.Silažni kukuruz II (P=30,00) ostvareno	8,76	10,08			2,39	11,39	4,96	15,04		
% ostvarenja na plan	29	34			8	38	17	50		
% ostvarenja na prosek PKB-a		115			27	130	57	172		

Tabela br.5

Naziv proizvoda	Ostvareno + procena			Cena rsd	Vrednost u 000 rsd	% Ostvarenja prinosa na	
	ha	t/ha	Ukupno t			prosek PKB-a	Plan 2013
ŽITARICE	648				78.786		
1. Pšenica ozima – ukupno	298	6,46	1.925		34.863	96	99
- merkantilna	218	6,73	1.468	16.900	24.809	99	104
- semenska	80	5,71	457	22.000	10.054	91	88
2. Slama pšenice			1.180	4.500	5.310		
3. Ječam ozimi - merkantilni	138	5,26	726	17.600	12.778	96	75
4. Slama ječma			391	4.500	1.760		
5. Kukuruz merkantiln	42	7,26	305	12.800	3.904	107	81
6. Kukuruz krimpirani	30	9,17	275	14.500	3.988	109	
7. Kukuruz semenski – zrno	140	0,85	119	136.000	16.184	35	28
INDUSTRIJSKO BILJE	415				47.218		
8. Uljana repica – zrno	75	2,56	192	40.000	7.680	83	64
9. Šećerna repa	150	31,21	4.681	5.170	24.201	82	57
10. Soja	190	1,68	319	43.000	13.717	67	48
11. Slama soje			360	4.500	1.620		
KRMNO BILJE	855				83.480		
12. Lucerka stara prevedena u seno	282	5,55	1.566	10.000	15.660	75	62
13. Lucerka jesenja prevedena u seno	75	11,01	826	10.000	8.260	119	122
Ukupno lucerka prevedena u seno	357	6,70	2.392	10.000	23.920		
Ukupno seno			1.191				
Ukupno senaža			2.400				
14. Kukuruz silažni – zelena masa	453	28,05	12.706	4.460	56.669	86	80
15. Ozima mešavina - senaža	45	9,18	413	7.000	2.891	100	76
UKUPNO REDOVNA SETVA	1.918				209.483		
II SETVA	153				6.882		

16	Kukuruz silažni - zelena masa	153	10,08	1.543	4.460	6.882	115	34
	UKUPNO REDOVNA+ II SETVA	2.071				216.365		
	Ukupno ostvareno	2.071				216.365		
	Ukupno planirano	2.082				345.586		
	% ostvarenja vrednosti na planiranu vrednost					63		
	% ostvarenja vrednosti na ostvareno/plan PKB					81		-

Tabela br.6

Naziv proizvoda	Ostvareno + procena			Cena rsd	Vrednost u 000 rsd	% Ostvarenja prinosa na	
	ha	t/ha	Ukupno t			prosek PKB-a	Plan 2013
ŽITARICE	1.263				202.424		
1. Pšenica ozima – ukupno	431	7,58	3.266		61.290	113	117
- merkantilna	273	7,59	2.071	16.900	35.000	111	117
- semenska	158	7,56	1.195	22.000	26.290	120	116
2. Slama pšenice			1.972	4.500	8.874		
3. Ječam ozimi - ukupno	223	5,57	1.242		25.737	104	80
- merkantilni	113	6,35	718	17.600	12.637	116	91
- semenski	110	4,76	524	25.000	13.100	98	68
4. Slama ječma			558	4.500	2.511		
5. Kukuruz merkantilni	400	7,27	2.908	12.800	37.222	107	81
6. Kukuruz krimpironi	8	9,50	76	14.500	1.102	113	
7. Kukuruz semenski – zrno	201	2,40	483	136.000	65.688	99	80
INDUSTRIJSKO BILJE	770				115.123		
8. Uljana repica – zrno	102	4,03	411	40.000	16.440	131	101
9. Šećerna repa	260	34,17	8.884	5.170	45.930	89	62
10. Soja	408	2,82	1.150	43.000	49.450	112	81
11. Slama soje			734	4.500	3.303		
KRMNO BILJE	842				83.050		
12. Lucerka stara prevedena u seno	263	8,37	2.201	10.000	22.010	113	93
13. Lucerka jesenja prevedena u seno	40	3,40	136	10.000	1.360	87	49
Ukupno lucerka prevedena u seno	303	7,71	2.337	10.000	23.370		
Ukupno seno			1.388				
Ukupno senaža			1.898				
14. Veštačka livada prevedena u seno	120	0,63	75	10.000	750	100	10
15. Kukuruz silažni-zelena masa	419	31,53	13.213	4.460	58.930	96	90

	UKUPNO REDOVNA SETVA	2.875				400.597		
	Ukupno ostvareno	2.875				400.597		
	Ukupno planirano	2.985				513.489		
	% ostvarenja vrednosti na planiranu vrednost					78		
	% ostvarenja vrednosti na ostvareno/plan PKB					101		

Tabela br.7

Naziv proizvoda	Ostvareno + procena			Cena rsd	Vrednost u 000 rsd	% Ostvarenja prinosa na	
	ha	t/ha	Ukupno t			prosek PKB-a	Plan 2013
ŽITARICE	1.150				151.598		
1. Pšenica ozima – ukupno	385	6,14	2.365		42.340	92	95
- merkantilna	300	6,33	1.900	16.900	32.110	93	97
- semenska	85	5,47	465	22.000	10.230	87	84
2. Slama pšenice			1.940	4.500	8.730		
3. Ječam ozimi - ukupno	62	4,66	289		5.812	87	67
- merkantilni	39	4,90	191	17.600	3.362	89	70
- semenski	23	4,26	98	25.000	2.450	88	61
4. Merkantilni (krupirani) ječam	80	4,69	375	19.300	7.238	80	
5. Slama ječma			498	4.500	2.241		
6. Kukuruz merkantilni	453	8,11	3.673	12.800	47.014	119	90
7. Kukuruz krupirani	88	8,85	779	14.500	11.296	106	
Kukuruz semenski – zrno	82	2,41	198	136.000	26.928	99	80
8. INDUSTRIJSKO BILJE	580				104.201		
9. Uljana repica – zrno	98	2,64	259	40.000	10.360	86	66
10. Šećerna repa	206	55,35	11.402	5.170	58.948	145	101
11. Soja	220	2,96	652	43.000	28.036	118	85
12. Slama soje			254	4.500	1.143		
13. Suncokret merkantilni	56	3,70	207	27.600	5.713	136	148
KRMNO BILJE	612				62.945		
14. Lucerka stara prevedena u seno	284	5,92	1.680	10.000	16.800	80	66
15. Lucerka jesenja prevedena u seno	36	8,42	303	10.000	3.030	91	94
Ukupno lucerka prevedena u seno	320	6,20	1.983	10.000	19.830		
Ukupno seno			1.492				
Ukupno senaža			982				

16	Kukuruz silažni – zelena masa	292	33,11	9.667	4.460	43.115	101	95
	UKUPNO REDOVNA SETVA	2.342				318.743		
	Ukupno ostvareno	2.342				318.743		
	Ukupno planirano	2.424				411.124		
	% ostvarenja vrednosti na planiranu vrednost					78		
	% ostvarenja vrednosti na ostvareno/plan PKB					101		

Tabela br.8

Naziv proizvoda	Ostvareno + procena			Cena rsd	Vrednost u 000 rsd	% Ostvarenja prinosa na	
	ha	t/ha	Ukupno t			prosek PKB-a	Plan 2013
ŽITARICE	841				158.024		
1. Pšenica ozima – ukupno	400	7,10	2.839		49.315	106	109
- merkantilna	350	7.36	2.577	16.900	43.551	108	113
- semenska	50	5,24	262	22.000	5.764	83	81
2. Slama pšenice			1.717	4.500	7.727		
3. Ječam ozimi - ukupno	87	5,02	437		10.496	93	42
- merkantilni	13	4,46	58	17.600	1.021	81	64
- semenski	74	5,12	379	25.000	9.475	105	73
4. Slama ječma			265	4.500	1.193		
5. Kukuruz merkantilni	119	6,21	739	12.800	9.459	91	69
6. Kukuruz krimpironi	46	7,96	366	14.500	5.307	95	
7. Kukuruz semenski – zrno	189	2,90	548	136.000	74.528	119	97
INDUSTRIJSKO BILJE	688				107.387		
8. Uljana repica – zrno	104	4,03	419	40.000	16.760	131	101
9. Šećerna repa	333	34,60	11.522	5.170	59.569	91	63
10. Soja	251	2,75	689	43.000	29.267	109	78
11. Slama soje			318	4.500	1.431		
KRMNO BILJE	578				68.576		
12. Lucerka stara prevedena u sen	266	8,32	2.214	10.000	22.140	113	92
13. Lucerka prolećna prevedena u seno	43	3,23	139	10.000	1.390	83	46
Ukupno lucerka prevedena u seno	309	7,61	2.353	10.000	23.530		
Ukupno seno			1.524				
Ukupno senaža			1.658				
14. Kukuruz silažni-zelena masa	269	37,55	10.100	4.460	45.046	115	107
UKUPNO REDOVNA SETVA	2.107				333.987		
II SETVA	135				1.436		

15	Kukuruz silažni - zelena masa	135	2,39	322	4.460	1.436	27	8
	UKUPNO REDOVNA+ II SETVA	2.242				335.423		
	Ukupno ostvareno	2.242				335.423		
	Ukupno planirano	2.130				378.419		
	% ostvarenja vrednosti na planiranu vrednost					89		
	% ostvarenja vrednosti na ostvareno/plan PKB					115		

Tabela br.9

Naziv proizvoda	Ostvareno + procena			Cena rsd	Vrednost u 000 rsd	% Ostvarenja prinosa na	
	ha	t/ha	Ukupno t			prosek PKB-a	Plan 2013
ŽITARICE	1.264				191.640		
1. Pšenica ozima – ukupno	440	7,21	3.172		57.223	108	111
- merkantilna	327	7,53	2.463	16.900	41.625	110	116
- semenska	113	6,27	709	22.000	15.598	100	97
2. Slama pšenice			1.944	4.500	8.748		
3. Ječam ozimi - ukupno	94	5,47	514	17.600	9.046	102	78
4. Merkantilni (krmpirani) ječam	56	6,59	369	19.300	7.122	113	
5. Slama ječma			266	4.500	1.197		
6. Kukuruz merkantilni	445	7,54	3.357	12.800	42.970	111	84
7. Kukuruz krmpirani	89	8,16	726	14.500	10.527		
8. Kukuruz semenski – zrno	140	2,88	403	136.000	54.808	119	96
INDUSTRIJSKO BILJE	809				159.315		
9. Uljana repica – zrno	137	3,90	534	40.000	21.360	127	97
10. Šećerna repa	361	48,54	17.524	5.170	90.599	127	88
11. Soja	261	2,63	686	43.000	29.498	104	75
12. Slama soje			235	4.500	1.058		
13. Suncokret semenski	50	1,40	70	240.000	16.800	104	140
KRMNO BILJE	186				14.590		
14. Lucerka stara prevedena u seno	186	7,84	1.459	10.000	14.590	106	87
Ukupno seno			615				
Ukupno senaža			1.688				
UKUPNO REDOVNA SETVA	2.259				365.545		
II SETVA	112				5.691		
15. Kukuruz silažni - zelena masa	112	11,39	1.276	4.460	5.691	130	38
UKUPNO REDOVNA+ II SETVA	2.371						

	Ukupno ostvareno	2.371				371.236		
	Ukupno planirano	2.259				414.342		
	% ostvarenja vrednosti na planiranu vrednost					90		
	% ostvarenja vrednosti na ostvareno/plan PKB					116		

PREGLED FIZIČKOG OBIMA I VREDNOSTI RATARSKE PROIZVODNJE OSTVARENE U 2013. GODINI

Tabela br.10

Naziv proizvoda	Ostvareno + procena			Cena rsd	Vrednost u 000 rsd	% Ostvarenja prinosa na	
	ha	t/ha	Ukupno t			prosek PKB-a	Plan 2013
ŽITARICE	683				143.855		
1. Pšenica ozima – ukupno	358	6,23	2.231		40.336	93	96
- merkantilna	267	6,42	1.715	16.900	28.984	94	99
- semenska	91	5,67	516	22.000	11.352	90	87
2. Slama pšenice			1.326	4.500	5.967		
3. Ječam ozimi - ukupno	88	6,11	538		10.793	114	87
-merkantilni	52	6,90	359	17.600	6.318	126	99
-semenski	36	4,97	179	25.000	4.475	102	71
4. Merkantilni (krimpirani) ječam	43	7,07	304	19.300	5.867	121	
5. Slama ječma			468	4.500	2.106		
6. Kukuruz krimpirani	34	8,91	303	14.500	4.394	106	
7. Kukuruz semenski – zrno	160	3,42	547	136.000	74.392	141	114
INDUSTRIJSKO BILJE	872				157.743		
8. Uljana repica – zrno	79	3,76	297	40.000	11.880	122	94
9. Šećerna repa	338	38,17	12.902	5.170	66.703	100	69
10. Soja	388	3,12	1.212	43.000	52.116	124	89
11. Slama soje			463	4.500	2.084		
12. Suncokret semenski	67	1,55	104	240.000	24.960	115	155
KRMNO BILJE	885				118.512		
13. Lucerka stara prevedena u seno	292	8,35	2.437	10.000	24.370	113	93
Ukupno seno			1.201				
Ukupno senaža			2.473				
14. Kukuruz silažni-zelena masa	593	35,60	21.108	4.460	94.142	109	102
UKUPNO REDOVNA SETVA	2.440				420.109		
II SETVA	131				2.899		

15	Kukuruz silažni - zelena masa	131	4,96	650	4.460	2.899	57	17
	UKUPNO REDOVNA+ II SETVA	2.571				423.008		
	Ukupno ostvareno	2.571				423.008		
	Ukupno planirano	2.407				428.638		
	% ostvarenja vrednosti na planiranu vrednost					99		
	% ostvarenja vrednosti na ostvareno/plan PKB					128		

PREGLED FIZIČKOG OBIMA I VREDNOSTI RATARSKE PROIZVODNJE OSTVARENE U 2013. GODINI

Tabela br.11

Naziv proizvoda	Ostvareno + procena			Cena rsd	Vrednost u 000 rsd	% Ostvarenja prinosa na	
	ha	t/ha	Ukupno t			prosek PKB-a	Plan 2013
ŽITARICE	613				99.861		
1. Pšenica ozima – ukupno	231	6,77	1.565		31.987	101	104
- merkantilna	60	7,98	479	16.900	8.095	117	123
- semenska	171	6,35	1.086	22.000	23.892	101	98
2. Slama pšenice			1.138	4.500	5.121		
3. Ječam ozimi - ukupno	92	4,54	418	17.600	7.357	83	65
4. Merkantilni (krmpirani) ječam	45	5,87	264	19.300	5.095	100	
5. Slama ječma			549	4.500	2.471		
6. Kukuruz merkantilni	66	6,92	457	12.800	5.850	102	77
7. Kukuruz krmpirani	38	7,08	269	14.500	3.901	84	
8. Kukuruz semenski – zrno	141	1,99	280	136.000	38.080	82	66
INDUSTRIJSKO BILJE	457				98.559		
9. Uljana repica – zrno	74	3,91	289	40.000	11.560	127	98
10. Šećerna repa	225	47,12	10.602	5.170	54.812	123	86
11. Soja	79	2,85	225	43.000	9.675	113	81
12. Slama soje			96	4.500	432		
13. Suncokret semenski	79	1,16	92	240.000	22.080	86	116
KRMNO BILJE	433				51.353		
14. Lucerka stara prevedena u seno	219	8,44	1.848	10.000	18.480	114	94
15. Lucerka prolećna prevedena u seno	36	5,22	188	10.000	1.880	56	58
Ukupno lucerka prevedena u seno	255	7,98	2.036	10.000	20.360		
Ukupno seno			1.044				
Ukupno senaža			1.984				
16. Kukuruz silažni – zelena masa	178	39,04	6.949	4.460	30.993	119	112

	UKUPNO REDOVNA SETVA	1.503				249.773		
	II SETVA	122				8.184		
17	Kukuruz silažni - zelena masa	122	15,04	1.835	4.460	8.184	172	50
	UKUPNO REDOVNA+ II SETVA	1.625				257.957		
	Ukupno ostvareno	1625				257.957		
	Ukupno planirano	1676				301.631		
	% ostvarenja vrednosti na planiranu vrednost					86		
	% ostvarenja vrednosti na ostvareno/plan PKB					111		

PREGLED FIZIČKOG OBIMA I VREDNOSTI RATARSKE PROIZVODNJE OSTVARENE U 2013. GODINI

Tabela br.12

Naziv proizvoda	Ostvareno + procena			Cena rsd	Vrednost u 000 rsd	% Ostvarenja prinosa na	
	ha	t/ha	Ukupno t			prosek PKB-a	Plan 2013
ŽITARICE	123				14.256		
1. Pšenica ozima – ukupno	60	6,98	419		7.606	104	107
- merkantilna	46	6,87	316	16.900	5.340	101	106
- semenska	14	7,36	103	22.000	2.266	117	113
2. Slama pšenice			572	4.500	2.574		
3. Ječam ozimi - merkantilni	28	5,18	145	17.600	2.552	94	74
4. Slama ječma			37	4.500	167		
5. Kukuruz merkantilni	35	3,03	106	12.800	1.357	45	34
INDUSTRIJSKO BILJE	286				43.580		
6. Uljana repica – zrno	27	3,74	101	40.000	4.040	122	94
7. Šećerna repa	124	39,63	4.914	5.170	25.405	104	72
8. Soja	126	2,34	295	43.000	12.685	93	67
9. Slama soje			224	4.500	1.008		
10. Suncokret merkantilni	9	1,78	16	27.600	442	66	71
KRMNO BILJE	5				602		
11. Kukuruz silažni-zelena masa	5	27,00	135	4.460	602	83	77
UKUPNO REDOVNA SETVA	414				58.438		
Ukupno ostvareno	414				58.438		
Ukupno planirano	718				126.901		
% ostvarenja vrednosti na planiranu vrednost					46		
% ostvarenja vrednosti na ostvareno/plan PKB					60		

PREGLED FIZIČKOG OBIMA I VREDNOSTI RATARSKE PROIZVODNJE OSTVARENE U 2013. GODINI

Tabela br.13

Naziv proizvoda		Ostvareno + procena			Cena rsd	Vrednost u 000 rsd	% Ostvarenja prinosa na	
		ha	t/ha	Ukupno t			prosek PKB-a	Plan 2013
	ŽITARICE	2.008				209.935		
1.	Pšenica ozima – ukupno	624	6,13	3.825		66.300	92	94
	- merkantilna	572	6,12	3.500	16.900	59.150	90	94
	- semenska	52	6,25	325	22.000	7.150	99	96
2.	Slama pšenice			798	4.500	3.591		
3.	Ječam ozimi - ukupno	527	5,48	2.890	17.600	50.864	100	78
4.	Slama ječma			1.202	4.500	5.409		
5.	Ovas	6	3,00	18	16.000	288	100	
6.	Kukuruz merkantilni	751	5,56	4.174	12.800	53.427	82	62
7.	Kukuruz semenski – zrno	100	2,21	221	136.000	30.056	91	74
	INDUSTRIJSKO BILJE	1.441				125.804		
8.	Uljana repica – zrno	285	1,81	517	40.000	20.680	59	45
9.	Šećerna repa	290	16,98	4.925	5.170	25.462	44	31
10	Soja	513	1,78	911	43.000	39.173	70	51
11.	Slama soje			143	4.500	644		
12	Suncokret merkantilni	293	2,55	748	27.600	20.645	94	102
13	Suncokret semenski	60	1,33	80	240.000	19.200	99	133
	KRMNO BILJE	287				18.691		
14	Lucerka stara prevedena u seno	69	5,13	354	10.000	3.540	69	57
15	Lucerka jesenja prevedena u seno	34	6,24	212	10.000	2.120	67	69
	Ukupno lucerka prevedena u seno	103	5,50	566	10.000	5.660		
	Ukupno seno			551				
	Ukupno senaža			30				
16	Kukuruz silažni – zelena masa	137	20,79	2.848	4.460	12.702	64	59

17	Veštačka livada-paša	47			7.000	329		
	UKUPNO REDOVNA SETVA	3.736				354.430		
	Ukupno ostvareno	3.736				354.430		
	Ukupno planirano	3.738				631.975		
	% ostvarenja vrednosti na planiranu vrednost					56		
	% ostvarenja vrednosti na ostvareno/plan PKB					73		

UPOREDNI PREGLED FIZIČKOG OBIMA PROIZVODNJE OSTVARENE U 2013. GODINI

Tabela br.14

Redni broj	Naziv proizvoda <i>1</i>	Jedinica mere <i>2</i>	Površina m ²			%		Prinos jedinica mere/m ²			%		Ukupna proizvodnja			%	
			ostvareno 2012.	plan 2013.	ostvareno 2013.	5:3	5:4	ostvareno 2012.	plan 2013.	ostvareno 2013.	10:8	10:9	ostvareno 2012.	plan 2013.	ostvareno 2013.	15:13	15:14
			<i>3</i>	<i>4</i>	<i>5</i>	<i>6</i>	<i>7</i>	<i>8</i>	<i>9</i>	<i>10</i>	<i>11</i>	<i>12</i>	<i>13</i>	<i>14</i>	<i>15</i>	<i>16</i>	<i>17</i>
I	PROIZVODNJA NA OTVORENOM																
1.	Kupus rani	kg		7.000	7.000		100		6,00	3,32		55		42.000	23.256		55
2.	Kupus kasni	kg	23.000	7.000	7.000	30	100	2,94	8,25	5,04	171	61	67.588	57.750	35.265	52	61
3.	Krompir	kg	5.000	22.000	22.000	440	100	1,36	3,00	1,40	103	47	6.812	66.000	30.739	451	47
	Krompir-Dunavac*	kg			85.000					4,52				384.556			
4.	Crni luk – glavica	kg		5.000	5.000		100		3,00	1,02		34		15.000	5.107		34
5.	Paprika	kg			480					6,76				3.246			
6.	Jagode	kg	1.440	1.404	1.404	98	100	1,00	1,44	0,62	62	43	1.444	2.016	871	60	43
7.	Celer koren	kg	16.000	10.000	10.000	63	100	0,33	2,20	0,24	73	11	5.240	22.000	2.394	46	11
8.	Četinari	kom	5.000	5.000	5.000	100	100						478	1.500	178	37	12
9.	Lišćari	kom	81.000	81.000	81.000	100	100						85	1.500	261		17
10.	Ječam ozimi	kg	23.000					0,56					12.960				

Napomena : Krompir sadjen na Dunavcu

UPOREDNI PREGLED FIZIČKOG OBIMA PROIZVODNJE OSTVARENE U 2013. GODINI

Redni broj	Naziv proizvoda	Jedinica mere	Površina m ²			%		Prinos jedinica mere/m ²			%		Ukupna proizvodnja			%	
			ostvareno 2012.	plan 2013.	ostvareno 2013.	5:3	5:4	ostvareno 2012.	plan 2013.	ostvareno 2013.	10:8	10:9	ostvareno 2012.	plan 2013.	ostvareno 2013.	15:13	15:14
			3	4	5	6	7	8	9	10	11	12	13	14	15	16	17
II	PLASTENIČKA PROIZVODNJA																
1.	Salata redovna setva platenik 1	kom.	5.000	8.000	8.000	160	100	13,00	13,00	13,00	100	100	63.807	105.600	100.832	158	95
2.	Salata redovna setva platenik 2	kom.	8.400	9.800	9.800	117	100	12,00	13,00	12,00	100	92	104.007	129.360	113.779	109	88
Σ	Salata	kom.	13.400	17.800	17.800	133	100	13,00	13,00	12,00	100	92	167.814	234.960	214.611	128	91
3.	Papričica ljuta platenik 2	kom.	700					249,00					174.314				
4.	Paprika redovna setva platenik 2	kg	3.500					10,50					36.735				
5.	Paradajz rani platenik 1	kg	4.000	5.000	5.000	125	100	18,19	18,76	15,70	86	84	72.761	93.800	78.487	108	84
6.	Paradajz redovna setva platenik 2	kg	4.200	7.000	7.000	167	100	18,02	15,96	15,45	86	97	75.678	111.720	108.178	143	97
Σ	Paradajz	kg	8.200	12.000	12.000	146	100	18,10	17,13	15,56	86	91	148.439	205.520	186.665	126	91
7.	Krastavac rani platenik 1	kg	4.000	3.000	3.000	75	100	15,87	13,75	14,68	93	107	63.487	41.250	44.051	69	107
8.	Krastavac jesenji platenik 1	kg	4.000	3.000	3.000	75	100	10,99	11,00	6,51	59	59	43.970	33.000	19.537	44	59
9.	Krastavac redovna setva platenik 2	kg	1.400	2.800	2.800	200	100	19,01	14,25	18,95	100	133	26.620	39.900	53.068	199	133
10.	Krastavac jesenji platenik 2	kg	1.400	2.800	2.800	200	100	8,90	11,00	3,27	37	30	12.457	30.800	9.142	73	30
Σ	Krastavac	kg	10.800	11.600	11.600	107	100	13,57	12,50	10,84	80	87	146.534	144.950	125.798	86	87
11.	Luk mladi platenik 2	veza	1.400					7,00					10.439				
III	RASAD																
1.	Rasad paradajza	kom.											19.522		21.913	112	
2.	Rasad paprike	kom.											27.803		17.815	64	
3.	Krastavac rasad	kom.											1.930		2.527	131	
4.	Papričica ljuta rasad	kom.											1.562		1.680	108	
5.	Celer rasad	kom.											5.145		9.204	179	

6.	Salata rasad	kom.																2.330		
7.	Kupus rasad	kom.																625		

PREGLED FIZIČKOG OBIMA I VREDNOSTI PROIZVODNJE OSTVARENE U 2013. GODINI

Tabela br.15

Redni broj	Proizvod <i>1</i>	Jedinica mere <i>2</i>	Ostvareno 2012. <i>3</i>	Plan za 2013. <i>4</i>	Ostvareno 2013. <i>5</i>	Cena po jedinici mere 2012. <i>6</i>	Cena po jedinici mere plan 2013. <i>7</i>	Cena po jedinici mere ostvareno 2013. <i>8</i>	Vrednost proizvodnje u 000 rsd			% <i>12 (11:9)</i> <i>13 (11:10)</i>	
									ostvareno u 2012. <i>9</i>	planirano za 2013. <i>10</i>	ostvareno 2013. <i>11</i>		
												<i>12 (11:9)</i>	<i>13 (11:10)</i>
I	PROIZVODNJA NA OTVORENOM								3.347	24.667	20.704	619	84
1.	Kupus rani	kg		42.000	23.256		35,00	22,00		1.470	512		35
2.	Kupus kasni	kg	67.588	57.750	35.265	20,07	26,00	16,33	1.356	1.502	576	42	38
3.	Krompir	kg	6.812	66.000	30.739	40,00	50,00	49,60	272	3.300	1.525	560	46
	Krompir-Dunavac*				384.556			19,12			7.353		
4.	Crni luk – glavica	kg		15.000	5.107		50,00	49,62		750	253		34
5.	Paprika	kg			3.246			55,39			180		
6.	Jagode	kg	1.444	2.016	871	185,00	150,00	158,00	267	302	138	52	46
7.	Celer – koren	kg	5.240	22.000	2.394	58,11	90,00	59,58	304	1.980	143	47	7
8.	Četinari	kom	478	1.500	178	1.550	1.600	1.306	741	2.400	232	31	10
9.	Liščari	kom	85	1.500	261	1.870	2.500	2.222	159	3.750	580	365	15
10.	Ječam ozimi	kg	12.960			19,00			246				
11.	Maloprodaja									3.359	3.359		100
12.	Održavanje zelene površine									5.854	5.854		100

Napomena : Krompir sadjen na Dunavcu

PREGLED FIZIČKOG OBIMA I VREDNOSTI PROIZVODNJE OSTVARENE U 2013. GODINI

Redni broj	P r o i z v o d	Jedinica mere	Ostvareno 2012.	Plan za 2013.	Ostvareno 2013.	Cena po jedinici mere 2012.	Cena po jedinici mere plan 2013.	Cena po jedinici mere ostvareno 2013.	Vrednost proizvodnje u 000 rsd			%	
									ostvareno u 2012.	planirano za 2013.	ostvareno 2013.		
									9	10	11	12 (11:9)	13 (11:10)
II	PLASTENIČKA PROIZVODNJA								23.065	28.359	18.084	78	64
1.	Salata redovna setva plastenik 1	kom	63.807	105.600	100.832	27,00	35,00	23,46	1.723	3.696	2.366	137	64
2.	Salata redovna setva plastenik 2	kom	104.007	129.360	113.779	18,00	32,00	18,32	1.872	4.140	2.084	111	50
Σ	Salata		167.814	234.960	214.611				3.595	7.836	4.450	124	57
3.	Papričica ljuta plastenik 2	kom	174.314			4,40			767				
4.	Paprika redovna setva plastenik 2*	kg	36.735			69,09			2.538				
5.	Paradajz rani plastenik 1	kg	72.761	93.800	78.487	82,00	60,00	56,43	5.966	5.628	4.429	74	79
6.	Paradajz redovna setva plastenik 2	kg	75.678	111.720	108.178	52,98	50,00	36,32	4.009	5.586	3.929	98	70
Σ	Paradajz		148.439	205.520	186.665				9.976	11.214	8.358	84	75
7.	Krastavac rani plastenik 1	kg	63.487	41.250	44.051	51,00	70,00	59,24	3.238	2.888	2.610	81	90
8.	Krastavac jesenji plastenik 1	kg	43.970	33.000	19.537	34,02	60,00	33,22	1.496	1.980	649	43	33
9.	Krastavac redovna setva plastenik 2	kg	26.620	39.900	53.068	31,00	65,00	34,86	825	2.594	1.850	224	71
10.	Krastavac jesenji plastenik 2	kg	12.457	30.800	9.142	34,64	60,00	18,32	432	1.848	167	39	9
Σ	Krastavac		146.534	144.950	125.798				5.990	9.309	5.276	88	57
11.	Luk mladi plastenik 2	veza	10.439			19,00			198				

PREGLED FIZIČKOG OBIMA I VREDNOSTI PROIZVODNJE OSTVARENE U 2013. GODINI

Redni broj	Proizvod	Jedinica mere	Ostvareno 2012.	Plan za 2013.	Ostvareno 2013.	Cena po jedinici mere 2012.	Cena po jedinici mere plan 2013.	Cena po jedinici mere ostvareno 2013.	Vrednost proizvodnje u 000 rsd			%	
									ostvareno u 2012.	planirano za 2013.	ostvareno 2013.	12 (11:9)	13 (11:10)
	<i>1</i>	<i>2</i>	<i>3</i>	<i>4</i>	<i>5</i>	<i>6</i>	<i>7</i>	<i>8</i>	<i>9</i>	<i>10</i>	<i>11</i>	<i>12 (11:9)</i>	<i>13 (11:10)</i>
III	RASAD								975		1.317	135	
1.	Rasad paradajza	kom	19.522		21.913	24,30		33,02	474		724	153	
2.	Rasad paprike	kom	27.803		17.815	14,11		22,40	392		399	102	
3.	Krastavac rasad	kom	1.930		2.527	33,00		40,91	64		103	162	
4.	Papričica ljuta rasad	kom	1.562		1.680	19,00		30,29	30		51	171	
5.	Celer rasad	kom	5.145		9.204	3,00		2,88	15		27	172	
6.	Salat rasad	kom			2.330			4,63			11		
7.	Kupus rasad	kom			625			4,63			3		
	Svega I+II+III:								27.387	53.025	40.105	146	76

STOČARSKA PROIZVODNJA

Stočarska proizvodnja

U periodu od 01.01.2013. godine do 31.12.2013. godine na farmama PKB Korporacije je gajeno 24.251 grlo stoke od kojih je bilo 20.294 grlo goveda, 2.162 grla sinja i 1.795 grla ovaca sa pripadajućim podmlatkom, što je u odnosu na 2012.-u godinu (25.655) manje za 1.404 grla. Brojno stanje krava na dan 01.01.2013. godine iznosilo je 8.494 grla, dok na dan 31.12.2013. godine iznosi 8.265 grla. (Tabela br.1.)

Negativan trend pokazatelja ostvarene reprodukcije je nastavljen i u ovom periodu. Izlučeno je 3.170 grla, a ukupan broj prevedenih junica u krave iznosi 2.181 grlo, što čini razliku od skoro 1.000 grla da bi se ostvarila prosta reprodukcija. Utvrđena steonost krava na početno stanje iznosi 76% a planirano je 82%, dok od planiranih 76% teljenja, ostvareno je 63%. Ukupna proizvodnja mleka u 2013. godini iznosi 62.115.960 litara mleka što je u odnosu na prethodnu godinu (66.086.408 l) manje za 6%, a u odnosu na plan (67.416.853 l) za 8%. (Tabela br.4)

Godišnja proizvodnja mleka po kravi (Tabela br.3), u posmatranom periodu iznosi 7.400 litara, što je u odnosu na prošlu godinu (7.602 l) manje za oko 3% i isto toliko u odnosu na plan (7.606 l). Mlečna mast u litri mleka je bila zastupljena sa 3,43%, dok je učešće proteina iznosilo 3,27%.

Ukupno prodana količina mleka iznosi 58.196.814 litra, što je oko 7% manje od prodatih količina u 2012. godini (62.340.560 l) (Tabela br.5). Ukupno proizvedeno mleko je, prema broju simatskih ćelija i ukupnom broju mikroorganizama, bilo ekstra klase.

U ovom periodu ostvarena je vrednost realizacije u stočarskoj proizvodnji u iznosu od 2,7 milijardi dinara, što je u odnosu na isti period prošle godine (2,9) manje za oko 7%, i isto toliko u odnosu na plan za posmatranu godinu. U ukupnoj realizaciji stočarskih proizvoda, mleko je učestvovalo sa 83% odnosno 2,3 milijarde dinara, prodaja goveda sa 15% odnosno 401 milion dinara i svinjarstvo i ovčarstvo sa 2% odnosno 69 miliona dinara (Tabela br.6).

PREGLED BROJNOG STANJA STOKE U 2013. GODINI

Tabela br.1

Redni broj	Kategorija	Stanje na početku			Stanje na kraju			Prosečan broj grla		
		2012.	2013.		2012.	2013.		2012.	2013.	
		ostvarenje	plan	ostvarenje	ostvarenje	plan	ostvarenje	ostvarenje	plan	ostvarenje
I	GOVEDARSTVO									
1.	Krave	8.775	8.496	8.494	8.494	8.762	8.265	8.670	8.580	8.395
2.	Telad do 1 meseca muška	340	375	405	405	406	321	407	355	397
3.	Telad do 1 meseca ženska	387	375	389	389	406	389	400	355	399
4.	Telad 1-4 meseca muška	964	1.069	1.147	1.147	1.231	1.117	965	990	1.03.5
5.	Telad 1-4 meseca ženska	711	1.069	1.040	1.040	1.231	1.021	837	990	958
6.	Junice 4-6 meseci	703	709	688	688	732	764	572	644	602
7.	Junice 6-12 meseci	1.468	1.579	1.543	1.543	1.710	1.484	1.661	1914	1.769
8.	Junice 12-16 meseci	1.290	1.094	1.090	1.090	1.365	1.295	1.124	1.161	1.136
9.	Junice preko 16 meseci	2.098	2.633	1.927	1.927	2.663	2.054	2.114	2.675	2.014
10.	Visoko steone junice	538	609	734	734	450	500	486	502	463
	Ukupno priplodnih grla	17.274	18.008	17.457	17.457	18.957	17.210	17.236	18.166	17.167
11.	Tovna junad	3.325	1.500	2.142	2.142	3.098	3.186	2.567	2.578	3.127
	UKUPNO GOVEDARSTVO	20.599	19.508	19.599	19.599	22.055	20.396	19.803	20.744	20.294
II	SVINJARSTVO									
1.	Krmače	381	375	352	352	375	369	376	386	354
2.	Nerastovi	7	6	9	9	6	7	7	6	7
3.	Prasad na sisi	804	750	680	680	750	787	737	750	674
4.	Odlučena prasad	983	1.000	1.019	1.019	1.000	925	1.016	1.000	946
5.	Priplodne nazimice 2,5-7 mes.	95	140	76	76	140	63	136	125	78
6.	Priplodne nazimice 8-12 mes.	158	80	151	151	80	93	127	80	103
7.	Tovne svinje	1.739	1.900	774	774			1.571		
	UKUPNO SVINJARSTVO	4.167	4.251	3.061	3.061	2.315	2.244	3.970	2.347	2.162
III	OVČARSTVO									
1.	Ovce	1.099	1.100	1.128	1.128	1.171	1.070	1.044	1.140	1.145
2.	Ovnovi	49	48	47	47	58	41	36	55	44
3.	Jagnjad do 3 meseca	628	397	775	775	358	864	335	350	352
4.	Jagnjad 3-6 meseci	109	346	27	27	276	2	169	337	186
5.	Šilježad 6-12 meseci	226	161	118	118	57	8	121	102	18
6.	Dviske	131	200	83	83	196	14	177	206	50
	SVEGA OVČARSTVO	2.242	2.252	2.178	2.178	2.116	1.999	1.882	2.190	1.795
	UKUPNO GRILA STOKE	27.008	24.111	24.838	24.838	26.522	24.639	25.655	25.281	24.251

PREGLED IZLUČENJA I REMONTA KRAVA U 2013. GODINI

Tabela br.2

Redn i broj	Gazdinstva	Početno stanje	Prevod junica u krave		Ekonomsko klanje		Prinudno klanje		Uginuće		Ukupno izlučeno		Stanje na kraju
			grla	%	grla	%	grla	%	grla	%	grla	%	
1	2	3	4	5 (4/3)	6	7(6/3)	8	9(8/3)	10	11(10/3)	12	13(12/3)	14
1.	Mladost	1.556	530	34,06	425	27,31	20	1,29	114	7,33	559	35,93	1.319
2.	Lepušnica	1.346	480	35,66	408	30,31	17	1,26	67	4,98	492	36,55	1.333
3.	Kovilovo	1.111	367	33,03	289	26,01	11	0,99	53	4,77	353	31,77	1.121
4.	Padinska Skela	1.054	441	41,84	290	27,51	23	2,18	70	6,64	383	36,34	1.067
5.	Pionir	1.196	94	7,86	168	14,05	0	0	22	1,84	190	15,89	0
6.	Partizanski Prelaz	1.186	689	32,64	623	29,51	2	0,09	148	7,01	773	36,62	2.390
7.	Dunavac	1.045	341	32,63	321	30,72	10	0,96	89	8,52	420	40,19	1.035
8.	PKB Korporacija	8.494	2.942	34,64	2.524	29,72	83	0,98	563	6,63	3.170	37,32	8.265
	Planirana izlučenja na godišnjem nivou u %					24,00		3,00		4,00		31,00	
	Ostvarenje u odnosu na plan u %					123,81		32,57		165,71		120,39	

Napomena: Procenti izlučenja i remonta krava na farmi Partizanski Prelaz urađeni su na prosečno brojno stanje krava (2.111 grla), zbog postepenog punjenja kapaciteta nove farme tokom analizirane godine.

GODIŠNJA PROIZVODNJA MLEKA PO KRAVI U 2013. GODINI

Tabela br.3

Redni broj	Gazdinstva	Jedinica mere	Fizički obim			% ostvarenja		% ostvarenja proizvodnje na prosek PKB-a
			ostvareno u 2012. godini	planirano za 2013. godinu	Ostvareno u 2013. Godini	6 (5:3)	7 (5:4)	
	<i>1</i>	<i>2</i>	<i>3</i>	<i>4</i>	<i>5</i>	<i>6 (5:3)</i>	<i>7 (5:4)</i>	<i>8</i>
1.	Mladost	lit.	8.151	7.340	7.260	89,07	98,91	98,11
2.	Lepušnica	lit.	7.700	7.384	7.316	95,01	99,08	98,86
3.	Kovilovo	lit.	7.490	7.627	7.168	95,70	93,98	96,86
4.	Padinska Skela	lit.	7.835	7.335	7.195	91,83	98,09	97,23
5.	Pionir	lit.	7.500	6.828	7.138	95,17	104,54	96,46
6.	Partizanski prelaz	lit.	7.054	8.522	8.159	115,66	95,74	110,26
7.	Dunavac	lit.	7.361	7.276	6.716	91,24	92,30	90,76
	PKB Korporacija		7.602	7.606	7.400	97,34	97,29	100,00

OSTVARENA REPRODUKCIJA KRAVA I PROIZVODNJA MLEKA U 2013. GODINI

Tabela br.4

Redni broj	Elementi	Jed.mere	Ostvareno u 2012. godini	Planirano za 2013. godinu	Ostvareno u 2013. godini	% Ostvarenja	
						7 (6/4)	8 (6/5)
1	2	3	4	5	6	7 (6/4)	8 (6/5)
I	REPRODUKCIJA						
1.	Broj krava na početku godine	grlo	8.775	8.496	8.494	96,80	99,98
2.	Izlučenje krava	grlo	3.214	2.426	3.170	98,63	130,66
3.	Izlučenje krava / broj krava na početku godine	%	36,63	28,56	37,32	101,89	130,69
4.	Prevod junica u krave	grlo	2.934	3.238	2.942	100,27	90,86
5.	Prevod junica u krave / broj krava na početku godine	%	33,44	38,11	34,64	103,59	90,88
6.	Utvrdjena steonost krava	grlo	6.945	6.967	6.457	92,97	92,68
7.	Utvrdjena steonost / broj krava na početku godine	%	79,15	82,00	76,02	96,05	92,71
8.	Oteljeno krava	grlo	5.850	6.479	5.377	91,91	82,99
9.	Oteljeno krava / broj krava na početku godine	%	66,67	76,26	63,30	94,96	83,01
10.	Oteljeno junica	grlo	2.934	3.230	2.943	100,31	91,11
11.	Ukupno oteljeno	grlo	8.784	9.709	8.320	94,72	85,69
12.	Živo rođena telad	grlo	8.421	9.321	8.078	95,93	86,67
13.	Mrtvo rođena telad	grlo	529	388	474	89,60	122,05
14.	Mrtvo rođena telad / na ukupno teljenje	%	6,02	4,00	5,70	94,60	142,43
15.	Broj krava na kraju perioda	grlo	8.494	8.762	8.265	97,30	94,33
II	PROIZVODNJA MLEKA						
1.	Ukupna proizvodnja	lit.	66.086.408	67.416.853	62.115.960	93,99	92,14
2.	Godišnja proizvodnja po kravi	lit.	7.602	7.606	7.400	97,34	97,29

3.	Prosečan broj krava	grlo	8.670	8,580	8.395	96,83	97,84
4.	Prosečna mlečna mast	%	3,60	3,60	3,43	95,28	95,25
5.	Prosečno proteina	%	3,30	3,10	3,27	99,09	105,48
6.	Mleko ekstra klase	%	100,00	90,00	100,00	100,00	111,11

REALIZACIJA MLEKA U 2013. GODINI

Tabela br.5

Redni Broj	Gazdinstva	Jedinica mere	Fizički obim			% ostvarenja		Vrednost u 000 rsd			% ostvarenja	
			ostvareno u 2012. godini	planirano za 2013. godinu	ostvareno u 2013. godini	7(6/4)	8(6/5)	ostvareno u 2012. godini	planirano za 2013. godinu	ostvareno u 2013. godini	12 (11/9)	13 (11/10)
1.	Mladost	lit.	11.803.108	11.097.621	9.506.034	80,54	85,66	422.652	421.710	376.779	89,15	89,35
2.	Lepušnica	lit.	9.714.716	9.885.897	8.928.080	91,90	90,31	348.422	375.664	353.993	101,60	94,23
3.	Kovilovo	lit.	7.850.319	7.931.573	7.448.601	94,88	93,91	289.073	301.400	289.919	100,29	96,19
4.	Padinska Skela	lit.	7.996.036	7.852.058	7.133.682	89,22	90,85	291.254	298.378	277.693	95,34	93,07
5.	Pionir	lit.	9.041.638	772.068	1.765.180	19,52	228,63	326.049	29.339	67.394	20,67	229,71
6.	Partizanski Prelaz	lit.	8.615.784	18.945.582	16.636.298	193,09	87,81	311.668	719.932	635.919	204,04	88,33
7.	Dunavac	lit.	7.318.959	7.340.810	6.778.939	92,62	92,35	258.394	278.951	268.811	104,03	96,37
	Ukupno	lit.	62.340.560	63.825.610	58.196.814	93,35	91,18	2.247.512	2.425.373	2.270.507	101,02	93,61

PREGLED OSTVARENE REALIZACIJE U STOČARSKOJ PROIZVODNJI U 2013. GODINI

Tabela br.6

Redni Broj	Pokazatelji	Jedinica mere	Fizički obim			% ostvarenja		Vrednost u 000 rsd			% ostvarenja	
			ostvareno u 2012. godini	planirano u 2013. godini	ostvareno u 2013. godini			ostvareno u 2012. godini	planirano u 2013. godini	ostvareno u 2013. godini		
1	2	3	4	5	6	7(6:4)	8(6:5)	9	10	11	12(11:9)	13(11:10)
I	Govedarstvo							2.820.911	2.816.259	2.671.667	94,71	94,87
1.	Mleko	lit.	62.340.560	63.825.610	58.196.814	93,35	91,18	2.247.512	2.425.373	2.270.507	101,02	93,61
2.	Tovna junad	kg	1.548.460	973.963	1.073.046	69,30	110,17	355.440	214.272	218.171	61,38	101,82
3.	Ekonomski škart krava	kg	1.378.546	1.028.618	1.351.261	98,02	131,37	171.122	154.293	149.267	87,23	96,74
4.	Ekonomski škart podmladka	kg	231.305	101.460	163.494	70,68	161,14	43.596	22.321	24.481	56,15	109,68
5.	VSJ	grlo	16		32	200,00		3.241		9.240	285,10	
II	Svinjarstvo	kg	545.684	611.935	313.833	57,51	51,29	100.201	120.356	59.394	59,27	49,35
III	Ovčarstvo	kg	39.526	64.787	49.770	125,92	76,82	7.852	12.715	10.023	127,65	78,83
Ukupno I+II+III								2.928.964	2.949.330	2.741.084	93,59	92,94

Napomena: Vrednost realizacije ekonomske prodaje krava u iznosu od 149 miliona rsd, nije oprihodovano u Bilansu uspeha zbog neamortizovane vrednosti Osnovnog stada.

POGONI

IZVEŠTAJ
o planiranom i ostvarenom obimu proizvodnje, usluga, održavanja,
potrošnja goriva i maziva za period I-XII 2013. godine

Naziv poslovne jedinice	Jedinica mere	I-XII 2012. ostvareno	I-XII 2013. planirano	I-XII 2013. ostvareno	%	
					5:3	5:4
<i>1</i>	<i>2</i>	<i>3</i>	<i>4</i>	<i>5</i>	<i>6</i>	<i>7</i>
1. Tehnička operativa-radionice						
Ukupno časova	čas	191.667		164.450	85,80	
RJ Održavanje poljoprivredne mehanizacije	čas	111.843		74.529	66,64	
RJ OIP	čas	79.824		89.921	112,65	
2. Poljotransport						
- Ukupno pređeni kilometri	km	1.584.297		1.47.431	93,19	
- Teretna vozila	km	704.741		619.345	87,88	
prosek po vozilu	km/kom	15.320		18.786	122,62	
ukupna potrošnja goriva	lit.	247.837		177.363	71,56	
prosečna potrošnja na 100 km	lit/km	35,17		28,64	81,43	
ukupna potrošnja maziva	lit.	3.947		3.423	86,72	
prosečna potrošnja maziva na 100 km	lit/km	0,56		0,55	98,21	
- Putnička vozila	km	879.086		857.086	97,45	
prosek po vozilu	km/kom	15.164		15.583	102,76	
ukupna potrošnja goriva	lit	101.066		82.533	81,66	
prosečna potrošnja na 100 km	lit/km	11,49		9,63	83,81	
ukupna potrošnja maziva	lit	690		469	67,97	
prosečna potrošnja maziva na 100 km	lit/km	0,08		0,05	62,50	
3. Energotehnika						
- Proizvodnja vode	m ³	2.141.044	3.064.702	2.224.863	103,91	72,60
- Proizvodnja pare	t	6.570	6.540	5.159	78,52	78,88
- Kanalizacija	m ³	1.940.461	1.921.517	1.961.251	101,07	102,07

**PREGLED OSTVAREN OG OBIMA PROIZVODNJE I USLUGA
ZA PERIOD I-XII 2013. GODINE**

RADNA JEDINICA FABRIKA ZA DORADU SEMENA

Redni broj	Naziv proizvoda	Jedinica mere	Količina u t			% ostvarenja	
			Ostvareno 2012.g.	Plan 2013. g.	Ostvareno 2013. g.	6/4	6/5
<i>1</i>	<i>2</i>	<i>3</i>	<i>4</i>	<i>5</i>	<i>6</i>	<i>7</i>	<i>8</i>
1.	Pšenica	t	5.067,29		4.760	93,94	
2.	Ozimi ječam	t	1.071,80		872	81,36	
3.	Prepakivanje pšenice	t	672,60				
4.	Ovas	t					
5.	Semenski kukuruz	t	1.234		1.029	83,39	
6.	Semenska soja	t	376,75		1.766	468,75	
7.	Prepakivanje ječma	t	58,92		8		
8.	Lucerka seme	t					
9.	Prepakivanje soje	t	96,40				
10.	Preatestiranje kukuruza	t	84,87				
11.	Prepakivanje kukuruza	t	51,29		37	72,14	
12.	Semenski grašak	t					
13.	Uljana repica	t					
14.	Prijem semenskog kukuruza	t	3.244,87		3.867	119,17	
15.	Tritikale	t			116		
16.	Semenski kukuruz - krunjenje	t	1.422,10		2.567	180,51	
17.	Ozima grahorica	t					

RADNA JEDINICA SILOS I DORADA SOJE

Redni broj	Naziv usluge	Jedinica mere	Količina u t			% ostvarenja	
			Ostvareno 2012.g.	Plan 2013. g.	Ostvareno 2013. g.	6/4	6/5
<i>1</i>	<i>2</i>	<i>3</i>	<i>4</i>	<i>5</i>	<i>6</i>	<i>7</i>	<i>8</i>
1.	Lager robe	t	178.278	173.850	165.243	92,69	95,05
2.	Isporuka robe	t	26.140	16.900	18.297	70,00	108,27
3.	Prijem robe	t	19.053	19.000	24.625	129,24	129,61
4.	Proizvodnja sojinog griza	t	2.780	2.760	2.465	88,67	89,31
5.	Fumigacija robe	t					
6.	Sušenje pšenice	t		2.000	8.629		431,45

POGON INSHRA

FABRIKA STOČNE HRANE PROIZVODNJA PO SMEŠAMA ZA PERIOD I-XII 2013. GODINU

Redni broj	Naziv smeše	Količina u t		% ostvarenja
		2012. godina	2013. godina	
I	Smeše za goveda	34.367	32.061	93,29
1.	Smeše za krave	25.023	22.678	90,63
2.	Smeše za junad	7.589	7.573	99,79
3.	Smeše za telad	1.755	1.810	103,13
II	Smeše za svinje	5.380	1.052	19,55
1.	Smeše za prasad	738	216	29,27
2.	Smeše za svinje	4.530	836	18,45
3.	Super za svinje			
4.	Super za prasad	112		
III	Smeše za živinu	1.200	1.140	95,00
1.	Smeše za pilad	127	106	83,46
2.	Smeše za koke nosilje	1.073	1.034	96,37
3.	Smeše za priplodnu živinu			
IV	Ostale smeše	207	214	103,38
1.	Smeše za ribe	26	24	92,31
2.	Smeše za fazane			
3.	Smeše za jagnjad	171	190	111,11
4.	Smeše za konje			
5.	Hrana za pse			
6.	Hrana za golubove	10		
V	Kukuruzna prekrupa			
VI	Pšenična prekrupa			
VII	Ovas mleveni			
	UKUPNO:	41.154	34.467	83,75

FARMA KOKA NOSILJA PROIZVODNJA JAJA ZA PERIOD I-XII 2013. GODINU

Redni broj	Klasa jaja	Količina kom.		% ostvarenja
		2012. godina	2013. godina	
1.	Jaja „A“ klase	1.688.018	2.039.647	120,83
2.	Jaja „B“ klase	943.184	1.341.779	142,26
3.	Jaja „C“ klase	252.110	459.898	182,42
4.	Jaja „S“ klase	1.693.034	1.442.907	85,32
5.	Jaja „D“ klase	37.108	50.981	137,39
6.	Jaja „SS“ klase	1.198.598	735.641	61,38
7.	Jaja sitna	20.700	52.290	255,65
8.	Jaja van klase	135.885	134.280	98,82
	UKUPNO:	5.968.637	6.258.053	104,85

IZVEŠTAJ
o planiranom i ostvarenom obimu
prometa goriva i maziva za period I-XII 2013. godinu

Redni broj	Opis	Jedinica mere	I - XII 2012. g. ostvareno	I - XII 2013. g. ostvareno	% ostvarenja
<i>1</i>	<i>2</i>	<i>3</i>	<i>4</i>	<i>5</i>	<i>6</i>
1.	Dizel gorivo D - 2	lit.	3.491.047	3.538.019	101,35
2.	Benzin	lit.	55.366	61.110	110,37
3.	Motorno ulje SAE 30	lit.	831	815	98,07
4.	Hipol ulje	lit.	7.379	7.772	105,33
5.	Hidraulično ulje	lit.	18.187	17.709	97,37
6.	Ulje matik - DAC	lit.	3.726	3.511	94,23
7.	Kočiono ulje	kg	582		
8.	Mazut	kg			
9.	Univerzalno ulje	lit.			
10.	Maziva razna	kg			
11.	Tovatna mast	kg	2.712	2.211	81,53
12.	Famin	lit.	1.149	897	78,02
13.	Biosint	lit.	128	178	139,06
14.	Auto gas	kg	500	433	86,60
15.	LHm	lit.		152	
16.	Aeroshel oil. W/120/209	lit.			
17.	Antifriz	lit.	6.937	4.148	59,80
18.	UTTO 10W30	lit.	24.419	25.358	103,85
19.	Traktol	lit.	175	313	178,86
20.	Motorno ulje SHPB	lit.	32.520	29.054	89,34

**IZVEŠTAJ O IZVRŠENIM POSLOVIMA
ZA PERIOD I-XII 2013. GODINE**

Redni Broj	Naziv proizvoda	Ostvareno 2012. godini		Ostvareno 2013. godini		%	
		kom.	vreme izrade (min.)	kom.	vreme izrade (min.)	5/3	6/4
1	2	3	4	5	6	7	8
1.	Pilot radno odelo	904	135.600	757	113.550	83,74	83,74
2.	Klasično radno odelo	1.051	119.814	625	71.250	59,47	59,47
3.	Radni mantil	185	8.325	11	396	5,95	4,76
4.	Majice						
5.	Kapa - model			1.562	46.860		
6.	Kecelja	47	1.410				
7.	Posteljina singl						
8.	Prsluk						
9.	Jastučnica						
10.	Radni kombinezon						
11.	Radni kombinezon PKB	971	163.128	86	13.932	8,86	8,54
12.	Uniforma za kuvarice			53	3.180		
13.	Čaršav						
14.	Zavese						
15.	Zimska jakna	314	71.592	237	49.770	75,48	69,52
16.	Grudnjak bez rukava						
17.	T majica	3.659	73.839	3.503	73.563	95,74	95,74
18.	Radne pantalone	173	15.570	18	1.620	10,40	10,40
19.	Jakna FTO	93	19.530	9	810	9,68	4,15
20.	Uložak za kombinezon	178	5.340	98	2.940	55,06	55,06
21.	Termo kombinezon						
22.	Majica dugi rukav	216	10.368	168	8.064	77,78	77,78
23.	Sportski komplet			23	2.070		
24.	Trenerka			25	4.968		
25.	Traktorska torba						
26.	Šešir						
27.	Duks bez kapuljače						
28.	Grudnjak	923	99.684	236	25.488	25,57	25,57
29.	Pantalone radne klasične	790	40.290	657	33.507	83,16	83,16
30.	Trenerka futer						
31.	Donji deo trenerke futer						
32.	Uniforma za spremačice			29	2.610		
33.	Pantalone za kuvarice			52	936		
34.	Uniforma za veterinare	74	6.660				
I	S v e g a		774.150		455.514		58,84
II	EKSTERNE USLUGE						
	UKUPNO I + II						

IZVEŠTAJ O IZVRŠENIM RADOVIMA ZA PERIOD I-XII 2013. GODINE

OPERACIJA RADA	Jedinica mere	Norma	Ostvarenje od I-XII 2012. god.		Ostvarenje od I-XII 2013. god.		% ostvarenja
			ukupan obim	norma dana	ukupan obim	norma dana	7/5
<i>1</i>	<i>2</i>	<i>3</i>	<i>4</i>	<i>5</i>	<i>6</i>	<i>7</i>	<i>8</i>
I INTERNE USLUGE							
Oranje 20-25 cm	ha						
Oranje 25-30 cm	ha	6,40			1.185	185,16	
Oranje 30-35 cm	ha	5,00	9.653	1.930,60	13.010	2.602	134,78
Oranje 35-40 cm	ha	4,00	814	203,50			
Razrivanje preko 20 cm	ha	7,00					
Ljuštenje biljnih ostataka	ha	22,00	6.427	292,14	7.374	335,18	114,73
Zaoravanje stajnjaka 20-25 cm	ha	6,40	958	149,69	785	122,66	81,94
Zaoravanje stajnjaka 30-35 cm	ha						
Drljanje	ha	20,00	3.613	180,65	4.028	201,40	111,49
Ljuštenje plugom	ha						
I tanjiranje oranja	ha	22,00	16.419	746,32	11.583	526,50	70,55
II tanjiranje oranja	ha	24,00	3.266	136,08	3.224	134,33	98,72
Setvospremač	ha	25,00			546	21,84	
Multitiler	ha						
Vibromaster	ha	22,00	885	40,23	466	21,18	52,65
Setva graška	ha	9,00	255	28,33			
Germinator	ha	25,00	6.012	248,48	5.401	216,04	86,94
Podrivanje 25-30 cm	ha	7,00	4.251	607,29	2.218	316,86	52,18
Redovna obrada (hors)	ha	8,00	437	54,63	242	30,25	55,37
Vibrotiler	ha	16,00			1.121	70,06	
Žetva pšenice	t	80,00	15.138	189,23	11.021	137,76	72,80
Žetva pšenice	čas	6,67					

Žetva ozimog ječma	t	70,00	6.000	85,71	1.001	14,30	16,68
Žetva ozimog ječma	čas	6,67				4.935,52	

OPERACIJA RADA	Jedinica mere	Norma	Ostvarenje od I-XII 2012. god.		Ostvarenje od I-XII 2013. god.		%
			ukupan obim	norma dana	ukupan obim	norma dana	7/5
<i>1</i>	<i>2</i>	<i>3</i>	<i>4</i>	<i>5</i>	<i>6</i>	<i>7</i>	<i>8</i>
Šišanje metlica	ha	15	47	3,13	1.222	81,47	2.602,77
Rad gruberom	ha						
Setva uljane repice	ha	7	172	24,57			
Žetva uljane repice zrno	čas	6,67	137	19,57			
Žetva uljane repice	ha	7	127	18,14	621	88,71	
Baliranje sena	ha	40	2.701	67,53	4.472	111,80	165,56
Baliranje slame	ha	16	4.069	254,31	3.923	245,19	96,41
Siliranje rezanaca	t	125	12.906	103,25	14.401	115,21	111,58
Košenje mešavine jare i ozime	ha	30	66	2,20	165	5,50	
Prevoz zrna	čas	6,67	61	9,15	120	17,99	196,62
Žetva soje merkantilne	čas	6,67	1.273	190,85	1.221	183,06	95,92
Žetva suncokreta merkantilnog	čas	6,67					
Žetva suncokreta semenskog	čas	6,67	313	46,95	354	53,07	113,09
Žetva kukuruza merkantilnog	čas	6,67	900	134,93	1.299	194,75	144,34
Žetva kukuruza semenskog	čas	6,67					
Berba kukuruza semenskog	čas	6,67					
Košenje silaže	čas	6,67	750	112,44	838	125,64	11,74
Košenje lucerke	ha	40	10.060	251,50	9.155	228,88	91,00
Košenje senaže	ha	40	1.444	36,10	4.350	108,75	301,25
Vađenje šećerne repe	čas	6,67	768	115,14	745	111,69	97,01
Gaženje silaže	čas	6,67	1.733	259,82	1.430	214,39	82,52
Gaženje senaže	čas	6,67	1.000	149,93	854	128,04	85,40
Rasturanje mineralnog đubriva	t	30			2.977	99,23	

Rasturanje stajnjaka	t	65	35.669	548,75	68.426	1.052,71	191,84
Prevoz silaže	t	150	37.577	250,51	97.553	650,35	259,61
Ljudski rad	čas	6,67	680	101,95	604	90,55	88,82
UKUPNO INTERNE USLUGE:				8.343,37		8.842,51	105,98

**IZVEŠTAJ O OSTVARENOJ PROIZVODNJI
ZA PERIOD I-XII 2013. GODINE**

Vrsta proizvoda	Jedinica mere	PROIZVODNJA		
		ostvarenje 2012. godinu	ostvarenje za 2013. godinu	% ostvarenja 4/3
I PROIZVODNJA PKS-a				
Vrsta PKS-a				
Starter I za prasad	kg	24.060	65.140	270,74
Starter II za prasad	kg	1.000		
Tov svinja I	kg	2.000		
Tov svinja II	kg			
Test svinja	kg	2.000		
Priplodne svinje	kg			
Krmače dojare	kg	28.520	54.620	191,51
Priplodne nazimice	kg	1.000		
Nerastovi u eksploataciji	kg	500		
Priplodni bikovi	kg	31.780	15.340	48,27
Ukupno I	kg	90.860	135.100	148,69
II PROIZVODNJA VMP-a				
Vrsta VMP-a				
Krave i priplodne junice	kg	326.650	349.890	107,11
Telad	kg	18.560	21.360	115,09
Junad u tovu preko 350 kg	kg	36.800	50.120	136,20
Ovce	kg	980	1.120	114,29
Jagnjad	kg	810	760	93,83
Prasad	kg	2.820	3.170	112,41
Tov svinja I	kg	8.120	2.100	25,86
Tov svinja II	kg	8.280	1.580	19,08
Priplodne svinje	kg	7.160	3.560	49,72
Mineralni dodatak za zasušene krave i VS	kg	130.040	104.015	79,99
Premiks "Suplement"	kg	59.560		
Priplodni bikovi	kg	311	50	16,08
Tov pilići I	kg	1.410	1.100	78,01
Premiks za koke nosilje	kg	11.440	10.240	89,51
Ukupno II	kg	612.941	549.065	89,58
SVEGA I + II	kg	703.801	684.165	97,21

CENTAR ZA STOČARSTVO**LABORATORIJA****IZVEŠTAJ
O IZVRŠENIM ANALIZAMA U LABORATORIJI
ZA PERIOD I-XII 2013. GODINE**

Redni broj	Gazdinstva	VRSTA I BROJ ANALIZA						
		Mastitis	Antibiogram	Biohemija	Bakteriologija	Hemija mleka	Buražni sadržaj	Somatske ćelije
1.	Mladost	2.667	690	1.668	66	37		97
2.	Lepušnica	1.559	161	1.120	30	59		85
3.	Kovilovo	1.614	138	1.928	62	100		117
4.	Padinska Skela	1.363	92	1.228	40	4		16
5.	Pionir	202	36	70				26
6.	Partizanski Prelaz	614	183	1.254	20	19		77
7.	Dunavac	916	172	1.400	46	11		74
8.	Centar za stočarstvo			387				
9.	Agroekonomik			624			30	
10.	Fakultet			816				
	UKUPNO	8.935	1.472	10.495	264	230	30	492

SANITARNA KLANICA**KLANJE STOKE U SANITARNOJ KLANICI
ZA PERIOD I-XII 2013. GODINE**

Vrsta stoke	Komada	Živa mera (kg.)	Količina mesa (kg.)	Organi (kg.)
Krave	78	39.000	19.500	1.300
Junad	8	2.800	1.500	165
Telad	2	80	40	10
Svinje				

CENTAR ZA STOČARSTVO

CENTAR ZA REPRODUKCIJU I E.T.

PARAMETRI RADA CENTRA ZA REPRODUKCIJU I E.T.
ZA PERIOD I-XII 2013. GODINE

A. Parametri proizvodnje reprodukcionog materijala	
- Proizvodnja semena	144.185
- Realizacija semena	39.096
a) interna realizacija	34.525
b) eksterna realizacija	4.571
B. Parametri eksploatacije stada bikova	
- Broj bikova u eksploataciji	13
- Izlučeno bikova	5
- Prevedeno u bikove	6
- Izlučeno junadi	15
- Kupljeno junadi	7

DDD SLUŽBA

IZVEŠTAJ
O IZVRŠENIM POSLOVIMA DDD SLUŽBE
ZA PERIOD I-XII 2013. GODINE

Naziv intervencije	Broj intervencija
Deratizacija	82
Fumigacija	11
Dezinsekcija	137
Dezinfekcija	12

Padinska Skela

17.03.2014.

Sektor za plan, razvoj i kontroling

Anita Vasović
Izvršni direktor za plan, razvoj i kontroling

IZVEŠTAJ O POSLOVANJU ZA 2013. GODINU

Padinska Skela, mart 2014. godine

SADRŽAJ

	Strana
UVOD	3-4
FINANSIJSKI POKAZATELJI POSLOVANJA	
1. BILANS USPEHA	6-12
2. BILANS STANJA	13-20
3. UPRAVLJANJE FINANSIJSKIM RIZICIMA	22-26
4. KADROVI	27
5. BITNI DOGAĐAJI U TOKU I NAKON ZAVRŠETKA POSLOVNE GODINE	27
NATURALNI POKAZATELJI POSLOVANJA	
BILJNA PROIZVODNJA	29-61
STOČARSKA PROIZVODNJA	62-69
POGONI	70-80

UVOD

Poljoprivredna korporacija Beograd AD Padinska Skela – u restrukturiranju (u daljem tekstu: Društvo) je osnovano 27. decembra 1945. godine, Odlukom Vlade Republike Srbije, kao Poljoprivredno dobro "Pančevački Rit" sa zadatkom da snabdeva Beograd osnovnim proizvodima za ishranu: žitom, povrćem, mesom i mlekom.

PKB Korporacija a.d. Beograd u restrukturiranju je akcionarsko društvo, većinski vlasnik kapitala je Grad Beograd sa učešćem od 99,55% u kapitalu.

Akcijski kapital je registrovan u Centralnom registru hartija od vrednosti.

PKB Korporacija se nalazi u postupku restrukturiranja po Odluci Agencije za privatizaciju br. 10-3628/11- 346/01 od 25. avgusta 2011. godine.

Glavna delatnost u okviru poljoprivrede je stočarsko - ratarska proizvodnja i to:

- proizvodnja mleka i mesa u govedarstvu,
- proizvodnja mesa u svinjarstvu i ovčarstvu,
- proizvodnja žitarica, industrijskog bilja, povrća,
- proizvodnja krmnog bilja za stočnu hranu i dr.

Sedište Društva je na adresi Industrijsko naselje bb, Padinska Skela.

Matični broj društva je 07042230.

PKB korporacija a.d. je sektorski organizovana . Postojeću strukturu čine Proizvodni blok (Sektor za proizvodnju) i Sektori u kojima se obavlja ju proizvodne funkcije.

Sektor za proizvodnju čine Gazdinstava, kao osnovne proizvodne jedinice ratarsko-stočarske delatnosti i Pogoni tehničke podrške i infrastrukture u funkciji proizvodnje.

Poslovne funkcije PKB Korporacije organizovane su u specijalizovanim Sektorima:

- Sektor za plan, razvoj i kontroling
- Sektor za finansije i računovodstvo
- Sektor za komercijalne poslove
- Sektor za informatiku
- Sektor za pravne, kadrovske i opšte poslove
- Sektor za razvoj, kvalitet i nove tehnologije.

U sklopu društva posluju sledeća zavisna preduzeća:

- PKB Agroekonomik d.o.o., Beograd, učešće: 54,23%,
- PKB "EKO – LAB" d.o.o., Beograd, učešće: 71,00%,
- PKB Poljoprivredna avijacija d.o.o., Beograd, učešće: 85,00%,
- PKB Sirpak d.o.o., Beograd, učešće: 100,00%,
- PKB Veterinarska stanica d.o.o., Beograd, učešće: 100,00%,
- PKB ZELENA ENERGIJA DOO Beograd, učešće: 100,00%

PKB Korporacija a.d. u restrukturiranju obavljajući svoju delatnost aktivno učestvuje, u skladu sa svojim mogućnostima, u zaštiti životne sredine:

- Redovno vrši analizu otpadnih voda,
- Redovno vrši analizu zemljišta za potrebe ratarske proizvodnje,
- Redovno vrši analizu zemljišta na prisustvo pesticide,
- Vrši analizu vazduha,
- Odradjena je studija o proceni uticaja Nove farme na životnu sredinu

U toku je implementacija Sistema upravljanja zaštitom životne sredine- ISO 14001:2005.

Pored navedenog standarda, PKB Korporacija a.d. u restrukturiranju radi na implementaciji ostalih standarda Sistem menadžmenta kvaliteta ISO 9000, ISO 9001, OHSAS 18001.

U budućem periodu PKB Korporacija a.d. u svom razvoju planira sledeće aktivnosti:

- Investiranje u izgradnju jos jedne farme sa sistemom slobodnog držanja krava kapaciteta 2500 muznih grla
- Investiranje u povećanje površna pod sistemom za navodnjavanje za cc 4500 ha
- Obnova mehanizacije

FINANSIJSKI POKAZATELJI POSLOVANJA

1. BILANS USPEHA

U 2013. godini PKB Korporacija (u daljem tekstu: Društvo) je ostvarila **dobit** u iznosu od 2.183.882 hiljade dinara (2012: dobit 302.023 hiljade dinara).

Uporedni pregled ostvarenog finansijskog rezultata

(u 000 rsd)

Redni broj	Pozicija	Oznaka AOP-a	Ostvareno 2012.		Godišnji plan 2013. god.		Ostvareno 2013.		%	
			iznos	%	iznos	%	iznos	%	2012=100	g,p=100
1	2	3	4	5	6	7	8	9	10	11
1.	Ukupni prihodi		8.187.679	100,00	10.644.157	100,00	9.983.188	100,00	122	94
1.1.	Poslovni prihodi	201	6.701.804	81,85	6.797.242	63,86	5.737.993	57,48	86	84
1.2.	Finansijski prihodi	215	60.933	0,74			63.095	0,63	104	
1.3.	Ostali prihodi	217	1.424.942	17,40	3.846.915	36,14	4.182.100	41,89	293	109
2.	Ukupni rashodi	-	8.010.461	100,00	6.424.169	100,00	7.868.511	100,00	98	122
2.1.	Poslovni rashodi	207	5.904.711	73,71	5.840.381	90,91	6.261.299	79,57	106	107
2.2.	Finansijski rashodi	216	1.943.761	24,27	309.438	4,82	370.266	4,71	19	120
2.3.	Ostali rashodi	218	161.989	2,02	274.350	4,27	1.236.946	15,72	764	451
3.	(Gubitak)/Dobitak iz redovnog poslovanja pre oporezivanja		177.218		4.219.988		2.114.677			50
4.	Neto (gubitak)/Dobitak poslovanje koje se obustavlja		6.063				(9.176)			
5.	(Gubitak)/Dobitak pre oporezivanja		183.281		4.219.988		2.105.501			50
6.	Poreski rashodi perioda		(398)		(427.052)		(201)			
7.	Odloženi poreski rashodi perioda						(110.944)			
8.	Odloženi poreski prihodi perioda		119.140		22.636		189.526			
9.	Neto (Gubitak)/Dobitak		302.023		3.815.572		2.183.882			57

U 2013. godini Društvo je ostvarilo **ukupan prihod** u iznosu od 9.983.188 hiljada dinara i isti je veći u odnosu na prethodnu godinu za 22% a **ukupni rashodi** u iznosu od 7.868.511 hiljada dinara su manji u odnosu na 2012. godinu za 2%. Pregled strukture ukupnih prihoda i ukupnih rashoda dat je na stranama 8 i 9.

Ostvareni **poslovni prihodi** iznose 5.737.993 hiljada dinara i manji su za 14% odnosno 963.811 hiljada dinara od poslovnih prihoda ostvarenih 2012. godine.

U ostvarenim poslovnim prihodima, **prihodi od prodaje** učestvuju sa preko 82% i iznose 4.734.123 hiljade dinara, od čega se na prihode od prodaje proizvoda (mleko, meso, pšenica, suncokret, šećerna repa) na domaćem i inostranom tržištu odnosi 4.215.488 hiljada dinara ili više od 89%. Prihodi od prodaje su na skoro istom nivou kao i 2012. godine (manji su za samo 72.064 hiljade dinara ili 1%) . Pregled strukture prihoda od prodaje dat je na strani 11.

U 2013. godini Društvo je ostvarilo **poslovne rashode** u iznosu od 6.261.299 hiljada dinara što je za 6% više u odnosu na 2012. godinu. U strukturi poslovnih rashoda troškovi materijala su skoro 45%, troškovi zarada, naknada zarada i ostali lični rashodi učestvuju sa 34%, a učešće ostalih poslovnih rashoda je 21%. Pregled strukture poslovnih prihoda i rashoda dat je na strani 10.

Troškovi materijala su u 2013. godini u odnosu na prethodnu godinu veći za 10%. Struktura troškova materijala prikazana je u tabeli "Pregled strukture ukupnih rashoda" na strani 9.

Analizom troškova materijala utvrđeno je da su porast, od oko 16%, zabeležili troškovi materijala za izradu, a u okviru istih najveći rast od 44% beleži trošak stočne hrane. Troškovi režijskog materijala (rezervni delovi, auto gume i ostali materijali) smanjeni su za 9%. Troškovi goriva i energije su manji za 1%. Ostali troškovi materijala su ili na nivou ostvarenih u predhodnoj godini ili beleže neznatan rast.

Troškovi zarada, naknade zarada i ostali lični rashodi kao i **ostali poslovni rashodi** (troškovi proizvodnih usluga i nematerijalni troškovi) su na skoro istom nivou posmatrajući ih u odnosu na 2012. godinu.

Finansijski rashodi u 2013. godini iznose 370.266 hiljada dinara i učestvuju sa manje od 5% u ukupnim rashodima. 71% ovih rashoda su rashodi kamata (263.061 hiljada dinara).

Ostali prihodi u 2013. godini ostvareni su u iznosu od 4.182.100 hiljada dinara (2012: 1.424.942 hiljade dinara). Od ovog iznosa najveći deo odnosno 3.430.308 hiljada dinara odnosi na prihode po osnovu smanjenja obaveza (otpis kamata u mirovanju od strane Ministarstva finansija i privrede po osnovu Zakona o uslovnom otpisu kamata i mirovanju poreskog duga.)

Ostali rashodi u 2013. godini ostvareni su u iznosu od 1.236.946 hiljada dinara. Odnose se na gubitke po osnovu rashodovanja i prodaje bioloških sredstava (199.439 hiljada dinara), obezvređenje nekretnina (građevine i zemljište 598.556 hiljada dinara - na osnovu procene) i ostale rashode.

Struktura finansijskih pokazatelja data je u sledećem pregledu:

	(u 000 rsd)
1. Poslovni prihodi	5.737.993
2. Poslovni rashodi	6.261.299
3. Poslovni gubitak	523.306
4. Finansijski prihodi	63.095
5. Finansijski rashodi	370.266
6. Ostali prihodi	4.182.100
7. Ostali rashodi	1.236.946
8. Dobitak iz redovnog poslovanja pre oporezivanja	2.114.677
9. Neto gubitak poslovanja koji se obustavlja	9.176
10. Dobitak pre oporezivanja	2.015.501
11. Poreski rashodi perioda	111.145
12. Odloženi poreski prihodi perioda	189.526
13. Neto dobitak	2.183.882

Radi potpunijeg sagledavanja ostvarenog finansijskog rezultata, dati su pegledi strukture ukupnih prihoda i rashoda (strana 6 i 7):

PREGLED STRUKTURE UKUPNIH PRIHODA

(u 000 rsd)

Redni Broj <i>1</i>	Naziv pozicije <i>2</i>	2012.		2013.		%
		iznos	struktura	iznos	struktura	
		<i>3</i>	<i>4</i>	<i>5</i>	<i>6</i>	<i>7 (5:3)</i>
A	POSLOVNI PRIHODI (1+2+3+4)	6.701.804	81,85	5.737.993	57,48	86
1.	Prihod od prodaje	4.806.187	58,70	4.734.123	47,42	99
1.1.	Prihod od prodaje roba	2.453	0,03	8.969	0,09	366
1.2.	Prihod od prodaje proizvoda i usluga	4.803.734	58,67	4.725.154	47,33	98
	- Prihod od prodaje proizvoda i usluga povezanim pravnim licima	21.167	0,26	27.279	0,27	129
	- Prihod od prodaje proizvoda i usluga na domaćem i ino tržištu	4.782.567	58,41	4.697.875	47,06	98
2.	Prihodi od aktiviranja učinaka i roba	923.865	11,28	749.747	7,51	81
2.1.	Prirast osnovnog stada	837.452	10,23	655.186	6,56	78
2.2.	Ostali prihodi aktiviranja učinka	86.413	1,06	94.561	0,95	109
3.	Promena vrednosti zaliha učinaka (3.1.+3.2.-3.3.)	289.234	3,53	(422.713)	(4,23)	
3.1.	Povećanje vrednosti zaliha nedovršene proizvodnje	556.621	6,80	217.361	2,18	39
3.2.	Povećanje vrednosti zaliha gotovih proizvoda	23.652	0,29	35.565	0,36	150
3.3.	Smanjenje vrednosti zaliha nedovršene proizvodnje i gotovih proizvoda	291.039	3,55	675.639	6,77	232
4.	Ostali poslovni prihodi	682.518	8,34	676.836	6,78	99
4.1.	Prihodi od premija, subvencija, dotacija i sl. za stočarsku proizvodnju	215.404	2,63	215.172	2,16	100
4.2.	Prihodi od premija, subvencija, dotacija i sl. za proizvodnju mleka	369.897	4,52	407.297	4,08	110
4.3.	Drugi poslovni prihodi (od zakupa zemljišta, poslovnog prostora i ostalo)	97.217	1,19	54.367	0,54	56
B.	FINANSIJSKI PRIHODI (1+2+3+4)	60.933	0,74	63.095	0,63	104
1.	Prihodi od kamata	5.501	0,07	357	0	6
2.	Prihodi od kursnih razlika	2.197	0,03	326	0	15
3.	Pozitivni efekti valutne klauzule iz zaštite potraživanja obaveza	53.235	0,65	62.412	0,63	117
C.	OSTALI PRIHODI (1+2+3+4+5+6+7+8+9+10+11)	1.424.942	17,40	4.182.100	41,89	293
1.	Dobici od prodaje nekretnina, postrojenja i opreme	10.768	0,13	2.972	0,03	28
2.	Dobici od prodaje osnovnog stada	4.095	0,05	1.485	0,01	36
3.	Dobici od prodaje materijala, rezervnih delova i sirovina	6.286	0,08	275.427	2,76	
4.	Prihodi po osnovu naplate penala, naknade šteta, kapara i sl.	27.716	0,34	26.061	0,26	94
5.	Prihodi po osnovu smanjenja obaveza po osnovu zakona	1.309.154	15,99	3.321.349	33,27	254
6.	Drugi prihodi po osnovu smanjenja obaveza	28.357	0,35	108.959	1,09	384
7.	Viškovi osnovnih sredstava, materijala i drugu viškovi	3.052	0,04	3.229	0,03	106
8.	Prihodi od usklađivanja vrednosti dugoročnih i kratkoročnih plasmana			116		
9.	Prihodi od usklađivanja vrednosti osnovnog stada			403.334	4,04	
10.	Prihodi po osnovu naplate otpisanih potraživanja	15.817	0,19	9.816	0,10	62
11.	Ostali nepomenuti prihodi	19.697	0,24	29.352	0,29	149
	UKUPANI PRIHODI (A+B+C) :	8.187.679	100,00	9.983.188	100,00	122

PREGLED STRUKTURE UKUPNIH RASHODA

(u 000 rsd)

Redni broj	Naziv pozicije	2012.		2013.		% 2013/2012
		Iznos	struktura %	Iznos	struktura %	
1	2	3	4	5	6	7
A	POSLOVNI RASHODI (I+II+III+IV+V)	5.904.711	73,71	6.261.299	79,57	106
I.	NABAVNA VREDNOST PRODATE ROBE	2.327	0,03	8.853	0,11	380
II.	TROŠKOVI MATERIJALA (1+2+3)	2.557.429	31,93	2.802.155	35,61	110
1.	Troškovi materijala za izradu	1.685.343	21,04	1.962.735	24,94	116
1.1.	Troškovi sirovine i materijala	285		180		63
1.2.	Troškovi semena	193.658	2,42	192.350	2,44	99
1.3.	Troškovi mineralnog đubriva	487.420	6,08	445.764	5,67	91
1.4.	Troškovi sredstava za zaštitu bilja	242.437	3,03	275.570	3,50	114
1.5.	Troškovi semena bika i nerastova i veterinarski lekovi	53.498	0,67	65.053	0,83	122
1.6.	Troškovi ostale stočne hrane	566.189	7,07	813.038	10,33	144
1.7.	Troškovi alata i inventara	10.082	0,13	12.388	0,16	123
1.8.	Troškovi za namirnice i piće	48.900	0,61	54.553	0,69	112
1.9.	Ostali materijal koji ulazi u cenu koštanja	82.874	1,03	103.839	1,32	125
2.	Troškovi režijskog materijala	282.520	3,53	256.224	3,26	91
2.1.	Troškovi rezervnih delova i tehničkog materijala za održavanje objekata i opreme	223.046	2,78	208.310	2,65	93
2.2.	Troškovi ostalog materijala (kancelarijski, ambalaža, auto gume i drugo)	59.474	0,74	47.914	0,61	81
3.	Troškovi goriva i energije	589.566	7,36	583.196	7,41	99
3.1.	Troškovi električne energije	109.518	1,37	110.282	1,40	101
3.2.	Troškovi pare, tople vode i vode	627	0,01	184		29
3.3.	Troškovi tečnih goriva	479.421	5,98	472.730	6,01	99
III	TROŠKOVI ZARADA, NAKNADA ZARADA I OSTALI LIČNI RASHODI	2.121.862	26,49	2.135.593	27,14	101
IV	TROŠKOVI AMORTIZACIJE I REZERVISANJA	706.466	8,82	799.331	10,16	113
	Amortizacija građevinskih objekata	166.509	2,08	155.616	1,98	93
	Amortizacija opreme	229.809	2,87	293.627	3,73	128
	Amortizacija osnovnog stada	309.767	3,87	339.532	4,32	110
	Ostala amortizacija	381		10.556	0,13	
V	OSTALI POSLOVNI RASHODI (1+2)	516.627	6,45	515.367	6,55	100
1.	Troškovi proizvodnih usluga	317.811	3,97	314.236	3,99	99
1.1.	Usluge na izradi učinaka	120.701	1,51	70.602	0,90	58
1.2.	Transportne usluge	8.001	0,10	18.556	0,24	232
1.3.	Usluge održavanja osnovnih sredstava	31.947	0,40	40.717	0,52	127
1.4.	Ostale usluge (sponzorstva, dezinfekcija, deratizacija, marketing)	157.162	1,96	184.361	2,34	117
2.	Nematerijalni troškovi	198.816	2,48	201.131	2,56	101
B.	FINANSIJSKI RASHODI (1+2+3)	1.943.761	24,27	370.266	4,71	19
1.	Rashodi kamata	1.739.457	21,71	263.061	3,34	15
2.	Negativne kursne razlike	10.112	0,13	7.600	0,10	75
3.	Rashodi po osnovu negativnih efekata valutne klauzule i ostali finansijski rashodi	194.192	2,42	99.605	1,27	51
C.	OSTALI RASHODI (1+2+3+4+5+6+7+8+9+10+11+12)	161.989	2,02	1.236.946	15,72	764
1.	Gubici po osnovu rashodovanja i prodaje nematerijalnih ulaganja, nekretnina i opreme	2.068	0,03	19.647		
2.	Gubici po osnovu rashodovanja i prodaje bioloških sredstava i osnovnog stada	89.559	1,12	199.439	2,53	223
3.	Gubici po osnovu prodaje materijala i sirovina	9.188	0,11	275.814	3,51	
4.	Manjkovi materijala	11.229	0,14	223		2
5.	Obezvredenje dugoročnih finansijskih plasmana (učesće u kapitalu)	5.901	0,07	1.476	0,02	25
6.	Obezvredenje potraživanja i kratkoročnih finansijskih plasmana	14.873	0,19	16.890	0,21	114
7.	Obezvredenje nekretnina (građevina, zemljišta)			598.556	7,61	
8.	Obezvredenje osnovnog stada			18.541	0,24	
9.	Obezvredenje zaliha materijala	21.891	0,27	56.071	0,71	256
10.	Rashodi po osnovu negativnog efekta revalorizacije			42.939	0,55	
11.	Rashodi po osnovu direktnih otpisa potraživanja u zemlji			765	0,01	

12.	Ostali nepomenuti rashodi	7,280	0,09	6,585	0,08	90
	UKUPANI RASHODI (A+B+C)	8,010,461	100,00	7,868,511	100,00	98

PREGLED STRUKTURE POSLOVNIH PRIHODA I RASHODA

(u 000 rsd)

Redni broj <i>I</i>	Naziv pozicije <i>2</i>	2012.		2013.		% 2013/2012 <i>7</i>
		iznos <i>3</i>	struktura % <i>4</i>	Iznos <i>5</i>	struktura % <i>6</i>	
		I	POSLOVNI PRIHODI			
1.	Prihod od prodaje	4.806.187	71,71	4.734.123	82,50	99
2.	Prihod od aktiviranja učinaka i roba	923.865	13,79	749.747	13,07	81
3.	Povećanje vrednosti zaliha učinaka	580.273	8,66	252.926	4,41	44
4.	Smanjenje vrednosti zaliha učinaka	291.039	4,34	675.639	11,77	232
5.	Ostali poslovni prihodi	682.518	10,18	676.836	11,80	99
	S v e g a I	6.701.804	100,00	5.737.993	100,00	86
II	POSLOVNI RASHODI					
1.	Nabavna vrednost prodate robe	2.327	0,04	8.853	0,14	380
2.	Troškovi materijala	2.557.429	43,31	2.802.155	44,75	110
3.	Troškovi zarada, naknada zarada i ostalih ličnih rashoda	2.121.862	35,94	2.135.593	34,11	101
4.	Troškovi amortizacije i rezervisanja	706.466	11,96	799.331	12,77	113
5.	Ostali poslovni rashodi	516.627	8,75	515.367	8,23	100
	S v e g a II	5.904.711	100,00	6.261.299	100,00	106
	POSLOVNI (GUBITAK)/DOBITAK (I - II)	797.093		(523.306)		

E B I T D A

(u 000 rsd)

Redn i broj	Opis	Godina	
		2012.	2013.
1.	Neto (gubitak)/neto dobitak	302.023	2.183.882
2.	Odloženi poreski prihodi perioda	(119.140)	(189.526)
3.	Odloženi poreski rashodi perioda		120.321
4.	Troškovi amortizacije	706.466	799.331
5.	Troškovi kamata	1.739.457	263.061
6.	Obezvredjenje nekretnina (građevinski objekti) i osnovnog stada po osnovu procene		617.097
	EBITDA	2.628.806	3.794.166
7.	Prihodi po osnovu smanjenja (otpisa) obaveza	(1.337.511)	(3.430.308)
8.	Troškovi socijalnog programa	6.231	
9.	Dobici od prodaje osnovnih sredstava	(10.768)	(279.884)
10.	Gubici od prodaje osnovnih sredstava	87.532	494.900
11.	Obezvredjenje dugoročnih i kratkoročnih finansijskih plasmana	5.901	18.366
12.	Pozitivne/negativne kursne razlike po osnovu obaveza prema bankama (neto)	154.202	44.110
13.	Ostali jednokratni rashodi/prihodi (neto)	(43.970)	(365.325)
	NORMALIZOVANA EBITDA	1.490.423	276.025

PREGLED STRUKTURE PRIHODA OD PRODAJE ZA 2012. i 2013. GODINU

(u 000 rsd)

Redn i broj	Naziv pozicije	Godina		%
		2012.	2013.	
1	2	3	4	5 (4:3)
1.	PRIHODI OD PRODAJE	4.806.187	4.734.123	99
1.1.	Prihodi od prodaje roba	2.453	8.969	366
1.2.	Prihodi od prodaje proizvoda i usluga	4.803.734	4.725.154	98
	- Prihodi od prodaje proizvoda i usluga povezanim pravnim licima	21.167	27.279	129
	- Prihodi od prodaje proizvoda i usluga na domaćem i inostranom tržištu	4.782.567	4.697.875	98
	Biljna proizvodnja	1.730.991	1.547.203	89
	- Prihodi od prodaje pšenice	646.593	413.770	64
	- Prihodi od prodaje šećerne repe	496.377	445.557	90
	- Prihodi od prodaje uljane repice	36.283	135.711	374
	- Prihodi od prodaje soje	148.464	179.987	121
	- Prihodi od prodaje ječma	105.971	72.405	68
	- Prihodi od prodaje semenskog kukuruza	68.864	130.059	189
	- Prihodi od prodaje ostalih ratarskih proizvoda (semenska roba,povrće....)	228.439	169.714	74
	Stočarstvo	2.720.428	2.591.816	95
	- Prihodi od prodaje mleka	2.247.512	2.270.507	101
	- Prihodi od prodaje ostalih proizvoda govedarstva	375.790	251.892	67
	- Prihodi od svinjarstva	91.149	59.394	65
	- Prihodi od ovčarstva	5.977	10.023	168
	(Ukupna količina prodatog mleka u litrima)	62.340.560	58.196.814	93
	(Ukupno proizvedena količina mleka u litrima)	66.086.408	62.115.960	94
	Prihodi od prodaje usluga	256.347	482.387	188
	Ostali prihodi od prodaje (Inshra, Centar za stočarstvo,...)	74.801	76.469	102

Prihodi od prodaje proizvoda i usluga koji u 2013. godini iznose 4.725.154 hiljada dinara manji su u odnosu na prethodnu godinu za 78.580 hiljada dinara, odnosno 2%.

Prihodi od prodaje **stočarskih proizvoda** u 2013. godini iznose 2.591.816 hiljada dinara i smanjeni su u odnosu na 2012. godinu za 5%. U posmatranim prihodima, prihodi od prodaje mleka iznose 2.270.507 hiljada dinara ili 88% (u 2012. godine prihodi od prodaje mleka iznosili su 2.247.512 hiljada dinara odnosno 83%). S obzirom da je količina proizvedenog, kao i realizovanog mleka u 2013. u odnosu na 2012. godinu manja za 6%, na povećanje prihoda od prodaje mleka od 1% uticalo je povećanje prodajne cene. Ostatak prihoda u govedarstvu u iznosu od 251.892 hiljada dinara odnosi se na prodaju žive stoke i ovi prihodi su manji u odnosu na prethodnu godinu 23% odnosno 123.898 hiljade dinara.

Prihodi od prodaje proizvoda **biljne proizvodnje** u 2013. godini iznose 1.547.203 hiljade dinara i u odnosu na 2012. godinu smanjeni su za 183.788 hiljada dinara ili 11%. Na ovo smanjenje najveći uticaj su imali kako smanjenje prodajnih cena tako i promena setvene strukture (manja površina zasejana pod pšenicom i šećernom repom, što se odražava i na obim proizvodnje, pa samim tim i obim prodaje).

PREGLED TROŠKOVA ZARADA, NAKNADA ZARADA I OSTALI LIČNI RASHODI

Ostvarena prosečna mesečna neto zarada po radniku u 2013. godini iznosi 48.636 dinara, što je u odnosu na prošlu godinu, kada je prosečna neto zarada po radniku bila 48.419 dinara, skoro na istom nivou.

Uporedni pregled ostvarenih troškova rada

(u 000 rsd)

Redni broj	Opis	2012.		2013.		% 2013/2012
		iznos	%	iznos	%	
1	2	3	4	5	6	7
1.	Troškovi neto zarada i naknada	1.178.632	55,55	1.156.490	54,15	98
2.	Troškovi poreza i doprinosi na teret zaposlenog	465.450	21,94	452.288	21,18	97
3.	Troškovi poreza i doprinosi na teret poslodavca	293.032	13,81	299.807	14,04	102
4.	Ostali lični rashodi*	49.948	2,35	48.388	2,27	97
	Program tehnološkog viška zaposlenih**	6.231				
5.	Naknade troškova prevoza na radno mesto i sa radnog mesta	77.381	3,65	90.922	4,26	117
6.	Troškovi naknada po osnovu Ugovora o privremenim i povremenim poslovima (bruto)	57.419	2,71	87.698	4,11	153
	Troškovi zarada i naknada zarada i ostali lični rashodi (od 1 do 6)	2.121.862	100,00	2.135.593	100,00	101
	Broj radnika na dan 31.12.	2.013		1.936		96

Prosečno isplaćena mesečna neto zarada po zaposlenom u periodu od 01.01. do 31.12.2013. godinu

Redni broj	Opis	Prosečna neto zarada po radniku (rsd)	% (PKB Korporacija = 100)
1.	PKB Korporacija	48.636	100
2.	Poljoprivreda Srbije*	37.404	77
3.	Ukupno Srbija*	43.932	90
4.	Ukupno Beograd*	54.103	111

Napomena: *izvor podataka "Republički zavod za statistiku"

Ostvarena prosečna neto zarada po zaposlenom u decembru 2013. godine u odnosu na decembar 2012. godine

Opis	Prosečna neto zarada za decembar		
	2012.	2013.	%
1. PKB Korporacija	48.028	47.038	98

NAPOMENA: * Ostali lični rashodi – otpremnine, naknade, pomoć radnicima, jubilarne nagrade.

** Porez na neto otpremnine za zaposlene kojima je radni odnos prestao po Programu tehnološkog viška zaposlenih.

2. BILANS STANJA

2.1. AKTIVA

(u 000 rsd)

Redni broj	Pozicija	31.12.2012.	Struktura %	31.12.2013.	Struktura %	%
		iznos		iznos		
<i>I</i>	<i>2</i>	<i>3</i>	<i>4</i>	<i>5</i>	<i>6</i>	<i>7 (5:3)</i>
A)	STALNA IMOVINA	28.284.106	80,17	28.194.628	82,03	100
I	Nematerijalna ulaganja	703.218	1,99	712.944	2,07	101
II	Nekretnine, postrojenja, oprema i biološka sredstva	27.440.160	77,78	27.346.960	79,56	100
1.	Nekretnine, postrojenja i oprema	25.831.930	73,22	25.384.048	73,85	98
2.	Investicione nekretnine	4.223	0,01	38.395	0,11	
3.	Biološka sredstva	1.604.007	4,55	1.924.517	5,60	120
III	Dugoročni finansijski plasmani	140.728	0,40	134.724	0,39	96
1.	Učešće u kapitalu	59.779	0,17	58.916	0,17	99
2.	Ostali dugoročni finansijski plasmani	80.949	0,23	75.808	0,22	94
B)	OBRтна IMOVINA	6.877.483	19,49	6.168.008	17,95	90
I	Zalihe	2.825.521	8,01	2.336.435	6,80	83
	- materijal, rezervni delovi, alat i inventar	370.682	1,05	348.640	1,01	94
	- nedovršena proizvodnja	1.943.811	5,51	1.583.043	4,61	81
	- gotovi proizvodi	448.485	1,27	402.448	1,17	90
	- roba	253		49		19
	- dati avansi	62.290	0,18	2.255	0,01	4
II	Stalna sredstva namenjena prodaji	3.015.292	8,55	3.002.066	8,73	100
	Zemljište namenjeno prodaji	2.810.479	7,97	2.810.479	8,18	100
	Gradevinski objekti namenjeni prodaji	204.813	0,58	191.587	0,56	94
III	Kratkoročna potraživanja, plasmani i gotovina	1.036.670	2,94	829.507	2,41	80
1.	Kratkoročna potraživanja	761.407	2,16	550.422	1,60	72
	-kupci matična i pravna lica koja se konsoliduju u PKB	12.638		7.512		59
	- potraživanja po osnovu prodaje (kupci)	477.134	1,35	481.113	1,40	101
	- potraživanja po specifičnim poslovima	13.941	0,04	24.864	0,07	178
	- potraživanja za više plaćen porez na dobitak			414		
	- druga potraživanja (regres, premije, pretplata)	257.694	0,73	36.519	0,11	14
2.	Kratkoročni finansijski plasmani	3.313	0,01	8.951	0,03	270
	- kratkoročni plasmani u matična i zavisna pravna lica koja se Konsoliduju	1.272		7.792	0,02	613
	- kratkoročni krediti u zemlji	1.703		820		48
	- ostali kratkoročni finansijski plasmani	338		339		100
3.	Gotovinski ekvivalenti i gotovina	10.829	0,03	174.223	0,51	
4.	Aktivna vremenska razgraničenja i PDV	261.121	0,74	95.911	0,28	37
C)	ODLOŽENA PORESKA SREDSTVA	119.140	0,34	8.196	0,02	7
D)	POSLOVNA IMOVINA (A+B)	35.280.729	100,00	34.370.832	100,00	97
E)	UKUPNA AKTIVA (A+B)	35.280.729	100,00	34.370.832	100,00	97
F)	VANBILANSNA AKTIVA	19.308.059		18.961.489		98

2.2. PASIVA

(u 000 rsd)

Redni Broj	Pozicija	31.12.2012.	Struktura %	31.12.2013.	Struktura %	Struktura osnovnog kapitala	%
		iznos		iznos			
<i>I</i>	<i>2</i>	<i>3</i>	<i>4</i>	<i>5</i>	<i>6</i>	<i>7</i>	<i>8 (5:3)</i>
A)	KAPITAL	21.770.664	61,71	23.955.864	69,70		110
I	Osnovni capital	10.247.998	29,05	10.247.998	29,82	100,00	100
1.	Akcijski kapital - zaposleni radnici	40.921	0,12	40.921	0,12	0,40	100
2.	Akcijski kapital - pravna lica	4.592	0,01	4.592	0,01	0,04	100
3.	Akcijski Kapital Grada Beograda	10.015.822	28,39	10.015.822	29,14	97,73	100
4.	Društveni capital	186.663	0,53	186.663	0,54	1,82	100
II	Rezerve	6.785	0,02	6.785	0,02		100
III	Revalorizacione reserve	11.540.001	32,71	11.548.587	33,60		100
IV	Nerealizovani dobitci po osnovu hartija od vrednosti	1.718		1.718			100
V	Nerealizovani gubici po osnovu hartija od vrednosti	62.796	0,18	62.796	0,18		100
VI	Neraspoređeni dobitak	461.147	1,31	2.236.163	6,51		485
VII	Gubitak	401.598	1,14				
VIII	Otkupljene sopstvene akcije	22.591	0,06	22.591	0,07		100
B)	DUGOROČNA REZERVISANJA I OBAVEZE	9.907.917	28,08	6.837.543	19,89		69
I	Dugoročna rezervisanja	469.527	1,33	467.460	1,36		100
II	Dugoročne obaveze	2.872.013	8,14	2.318.566	6,75		81
1.	Dugoročni krediti	2.437.932	6,91	1.877.170	5,46		77
2.	Ostale dugoročne obaveze	434.081	1,23	441.396	1,28		102
III	Kratkoročne obaveze	6.566.377	18,61	4.051.517	11,79		62
1.	Kratkoročne finansijske obaveze	716.787	2,03	1.383.894	4,03		193
2.	Obaveze iz poslovanja	1.623.694	4,60	1.675.055	4,87		103
3.	Ostale kratkoročne finansijske obaveze	4.220.103	11,96	989.087	2,88		23
4.	Obaveze po osnovu javnih prihoda, PDV i pasivna vremenska razgraničenja	5.375	0,02	3.481	0,01		65
5.	Obaveze po osnovu poreza na dobitak	418					
C)	ODLOŽENE PORESKE OBAVEZE	3.602.148	10,21	3.577.425	10,41		99
D)	UKUPNA PASIVA (A + B + C)	35.280.729	100,00	34.370.832	100,00		97
E)	VANBILANSNA PASIVA	19.308.059		18.961.489			98

AKTIVA

U strukturi aktive stalna imovina učestvuje sa preko 82%, a obrtna sa skoro 18%, pri čemu nekretnine, postrojenja, oprema i biološka sredstva čine 79,56 % aktive, što ukazuje na veoma visok stepen učešća angažovanih osnovnih sredstava u obavljanju proizvodnog procesa.

U obrtnim sredstvima zalihe učestvuju sa oko 38%, a kratkoročna potraživanja, plasmani i gotovina, odnosno likvidna obrtna sredstva sa 13%.

Nematerijalna ulaganja na dan 31. 12. 2013. godine iznose 703.218 hiljada dinara (2012: 703.218 hiljade dinara).

Nematerijalna ulaganja na dan 31. decembar 2013. godine se najvećim delom odnose na 65 hektara gradskog građevinskog zemljišta po procenjenoj vrednosti od RSD 702.813 hiljada na taj dan, za koje postupak konverzije prava korišćenja u pravo svojine nije okončan.

Vrednost nekretnina, postrojenja i opreme na dan 31.12.2013. godine iznosi 25.384.048 hiljada dinara i manja je u odnosu 31.12.2012. godine za 447.882 hiljade dinara. Na ovo smanjenje je najviše uticalo smanjenje vrednosti zemljišta na osnovu procene imovine, kapitala i obaveza na dan 31.10.2013. godine od strane Revizorske kuće DELOITTE.

Vrednost bioloških sredstava na dan 31.12.2013. godine iznosi 1.924.517 hiljada dinara (2012: 1.604.007 hiljade dinara). Ovo povećanje od 320.510 hiljada dinara u odnosu na 31.12.2012. godine rezultat je procene na dan 31.10.2013. godine.

Stanje zaliha na dan 31.12.2013. godine iznosi 2.336.435 hiljada dinara i u odnosu na 31.12.2012. godine, manje je za 17% ili za 489.086 hiljada dinara. Smanjenje zaliha se odnosi na smanjenje zaliha nedovršene proizvodnje u iznosu od 360.768 hiljada dinara, zaliha gotovih proizvoda u iznosu od 46.037 hiljada dinara, zaliha materijala, rezervnih delova, alata i inventara u iznosu od 22.042 hiljade dinara, robe 204 hiljade dinara, dok su avansi smanjeni za 60.036 hiljada dinara.

Uporedni pregled stanja zaliha nedovršene proizvodnje:

(u 000 rsd)

Redni broj	Opis	31.12.2012.	31.12.2013.	Razlika 2013-2012
1	Nedovršeni proizvodi i poluproizvodi u biljnoj proizvodnji	924.997	526.513	(398.484)
	- silaža kukuruza	439.730	298.144	(141.586)
	- seno lucerke	100.054	48.758	(51.296)
	- senaža	69.730	32.937	(36.793)
	- stajnjak	265.094	86.281	(178.813)
	- ostalo	50.389	60.393	10.004
2	Biljna proizvodnja u toku	744.780	729.463	(15.317)
3	Stočarska proizvodnja u toku – podmladak i tov svih kategorija	201.413	256.624	55.211
4	Proizvodnja semena bika i nerastova	72.621	97.581	24.960
5	Odstupanje od cene nedovršene proizvodnje		(27.138)	(27.138)
	Ukupno	1.943.811	1.583.043	(360.768)

Ukupno smanjenje stanja zaliha nedovršene proizvodnje na dan 31.12.2013. godine u odnosu na dan 31.12.2012. godine od 360.768 hiljada dinara odnosi se na smanjenje : zaliha nedovršenih proizvoda i poluproizvoda u biljnoj proizvodnji za 398.484 hiljada dinara i biljne proizvodnje u toku za 15.317 hiljada dinara. Navedena povećanja, odnosno smanjenja su posledica kako promena cena tako i promena proizvedene količina proizvoda.

Zalihe gotovih proizvoda na dan 31.12.2013. godine iznose 402.448 hiljada dinara i u odnosu na 31.12. 2012. godine smanjene su za 10% ili za 46.037 hiljada dinara. U njihovoj strukturi, najveće učešće imaju gotovi proizvodi biljne proizvodnje 89%, odnosno 356,445 hiljada dinara (36% čine zalihe merkantilnog kukuruza, 37% merkantilne i semenske soje). Zalihe stočarske proizvodnje u toku povećane su za 55.211 hiljada dinara, kao i proizvodnja semena bika i nerastova za 24.960 hiljada dinara.

Stalna sredstva namenjena prodaji na dan 31.12.2013. godine u iznosu od 3.002.066 hiljada RSD se odnose na zemljište i građevinske objekte u sklopu gazdinstva 7. Juli Surčin. Na osnovu Sporazuma zaključenog dana 20. decembra 2012. godine između Republike Srbije, Ministarstva finansija i privrede i Grada Beograda, kao i na osnovu Zaključka Vlade Republike Srbije br. 05 donetog dana 9. januara 2013. godine, Odbor direktora Društva, na sednici održanoj dana 14. januara 2013. godine, doneo je Odluku kojom se daje saglasnost za zaključenje Predugovora u vezi sa projektom investicionog ulaganja u poljoprivredu između Republike Srbije i Ujedinjenih Arapskih Emirata. Na osnovu člana 26. Statuta Društva, Skupština Društva je na VIII vanrednoj sednici održanoj dana 4. februara 2013. godine donela Odluku da

se daje saglasnost za zaključenje Predugovora u vezi sa projektom investicionog ulaganja u poljoprivredu između Republike Srbije i Ujedinjenih Arapskih Emirata. Predugovorom je predviđena prodaja dela imovine Društva. Društvo će prema planu zaključiti Ugovor o prodaji poljoprivrednog zemljišta površine od oko 2.329 hektara po prodajnoj ceni od EUR 12.000 po hektaru zemljišta, što ukupno iznosi 27.948.000 EUR-a.

Potraživanja po osnovu prodaje na dan 31.12. 2013. godine iznose 488.625 hiljada dinara i manja su u odnosu na 31.12.2012. godine za neznatnih 1.147 hiljada dinara . Pregled potraživanja po osnovu prodaje dat je u sledećoj tabeli:

(u 000 rsd)

Redni broj	Naziv kupca	31.12.2012.	%	31.12.2013.	%	2013/2012
1	Delta agrar d.o.o Beograd			56.729	11,61	
2	Mlekara Šabac, Šabac	93.308	19,05	94.215	19,28	101
3	Meggle Srbija d.o.o Kragujevac	77.460	15,82			
4	Feed&Seed technologies doo	75.998	15,52			
5	Somboled d.o.o Sombor	33.184	6,78	61.684	12,62	186
6	AD Imlek Beograd – Padinska Skela	26.930	5,50	66.947	13,70	249
7	Mikros union d.o.o	26.425	5,40	37.715	7,72	143
8	Turbogas d.o.o			61.338	12,55	
9	Lim animal trade			16.578	3,39	
10	Inter Agrar srb d.o.o			11.441	2,34	
11	Agroglobe d.o.o Novi Sad	18.734	3,83			
12	Ostali	120.240	24,55	69.651	14,25	58
	Kupci u zemlji	472.279	96,43	476.298	97,48	101
	Kupci matična i zavisna pravna lica	12.638	2,58	7.512	1,54	59
	Kupci komunalnih usluga	4.212	0,86	4.166	0,85	99
	Kupci u inostranstvu	643	0,13	649	0,13	101
	Ukupno	489.772	100,00	488.625	100,00	100

PASIVA

U strukturi pasive sopstveni izvori (odnosno kapital) učestvuje sa oko 70%, a pozajmljeni i tuđi izvori sa skoro 30%. U strukturi pozajmljenih i tuđih izvora dugoročne obaveze u istim učestvuju sa skoro 61%, a kratkoročne obaveze sa 39%. U kratkoročnim obavezama najveće učešće imaju obaveze iz poslovanja sa 41% (u ukupnoj pasivi skoro 5%), kao i kratkoročne finansijske obaveze sa 34% (u pasivi 4%).

Dugoročna rezervisanja

Dugoročna rezervisanja na dan 31. decembra 2013. godine iznose 467.460 hiljada dinara (31. decembra 2012. godine: 469.527 hiljada dinara). Od navedenog iznosa , 354.176 hiljada dinara se odnose na rezervisanja za sudske sporove koje preduzeće vodi po različitim osnovama sa fizičkim i pravnim licima (31. decembra 2012. godine: 354.176 hiljada dinara).

Preostali iznos od 113.283 hiljada dinara odnosi se na dugoročna rezervisanja za otpremnine zaposlenima prilikom odlaska u penziju.

Promene na dugoročnim rezervisanjima u toku 2013. i 2012. godine, prikazani su u sledećoj tabeli :

(u 000 rsd)

	31.12.2012.	31.12.2013.
Stanje na dan 1. Januar	445.078	469.527
Dodatno rezervisanje	27.731	
Ukidanje rezervisanja	3.282	2.067
Stanje na dan	469.527	467.460

Dugoročni krediti

(u 000 rsd)

	Kamatna stopa	Valuta	Iznos u valuti	31.12.2012.	31.12.2013.
Credit Agricol banka	3,5%	EUR	351.212	170.577	40.264
AIK Banka a.d. Niš	8,12%	EUR	8.260.000	926.849	946.944
AIK Banka a.d. Niš	8,25%	EUR	3.225.000	409.386	369.721
Komercijalna banka a.d. Beograd	9,5%p.a	EUR	1.186.637	174.565	136.039
Komercijalna banka a.d. Beograd	9,5%p.a	EUR	1.281.250	255.867	146.885
Beobanka u stečaju a.d.	1%p.a	RSD		18.241	10.810
Fond za razvoj RS – Ugovor o ustupanju potraživanja	1%p.a	RSD		366.762	366.762
Fond za razvoj RS	1%p.a	EUR	128.857	14.683	14.772
Fond za razvoj RS	1%p.a	EUR	197.757	22.534	22.671
Fond za razvoj RS	1%p.a	EUR	81.008	11.667	9.287
Fond za razvoj RS	1%p.a	EUR	3.917.816	450.415	449.078
Massey Ferguson	8%p.a	EUR	1.851.888	159.589	153.944
VTB	3M+EURIBOR + 7,2%	EUR	1.500.000		171.963
				2.981.135	2.839.140
Minus tekuća dospeća dugoročnih kredita					
Credit Agricol		EUR	351.212	130.638	40.264
AIK Banka	8,25%	EUR	900.000	42.644	103.178
Komercijalna banka a.d. Beograd		EUR	383.011	39.623	43.909
Komercijalna banka a.d. Beograd		EUR	375.000	113.718	42.991
Beobanka u stečaju a.d.		RSD		8.107	8.783
Fond za razvoj RS		EUR	128.857	14.683	14.773
Fond za razvoj RS		EUR	197.757	22.534	22.671
Fond za razvoj RS		EUR	81.008	11.667	9.287
Massey Ferguson		USD	1.851.888	159.589	153.944
Fond za razvoj RS		EUR	2.407.562		276.008
VTB		EUR	1.000.000		114.642
AIK Banka a.d. Niš		EUR	1.147.222		131.520
				543.203	961.970
				2.437.932	1.877.170

Kao obezbeđenje kredita odobrenih od strane AIK Banke a.d. Niš, Komercijalne banke a.d., Beograd, Fonda za razvoj RS, VTB banke i Credit Agricol banke, PKB Korporacija je dozvolila upis hipoteke na građevinskim objektima i zemljištem.

Ostale dugoročne obaveze

Ostale dugoročne obaveze na dan 31. decembra 2013. godine u iznosu od 441.396 hiljadu dinara (31. decembra 2012. godine: 434.081 hiljada dinara) odnose se na dugoročni deo obaveza po osnovu finansijskog lizinga u iznosu od 211.409 hiljada dinara i na obaveze prema Fondu solidarnosti za stanove 229.987 hiljada dinara.

Obaveze po osnovu finansijskog lizinga na dan 31. decembra 2013. godine odnose se na ugovore o lizingu zaključene sa NBG Leasing, CA Leasing, VB Leasing, u EUR i Intesa Leasing u RSD.

Kratkoročne finansijske obaveze

(u 000 rsd)

	31. 12.2012.	31.12.2013.
Kratkoročni krediti	79.603	343.926
Deo dugoročnih kredita koji dospevaju do jedne godine	543.204	961.969
Deo finansijskog lizinga koji dospeva do jedne godine	93.980	77.952
Ostale kratkoročne finansijske obaveze		47
	716.787	1.383.894

Kratkoročni krediti

(u 000 rsd)

Kredit u zemlji	Kamatna stopa	Valuta	Iznos u valuti	31. 12.2012.	31.12. 2013.
Moskovska banka (VTB)	3M EURIBOR+7%	EUR	466.667	79.603	
AIK Banka	EURIBOR+7,5%	EUR	1.500.000		171.963
Komercijalna banka a.d.	9,5% godišnje	EUR	1.500.000		171.963
				79.603	343.926

Kao obezbeđenje kredita odobrenog od strane AIK banke , PKB Korporacija je dozvolila upis hipoteke na građevinskim objektima.

Kao obezbeđenje kredita odobrenog od strane Komercijalne banke a.d. Beograd, PKB Korporacija je dozvolila upis hipoteke nad zemljištem i građevinskim objektima.

Obaveze iz poslovanja

(u 000 rsd)

	31.12.2012.	31.12.2013.
Primljeni avansi	7.289	856
Obaveze prema dobavljačima :	1.587.637	1.672.615
- povezana pravna lica	103.422	94.858
- obaveze prema kupcima za pretplate i dupla plaćanja	3.047	2.633
- u zemlji	1.474.347	1.568.661
- u inostranstvu	9.868	6.463
Ostale obaveze iz poslovanja	25.721	1.584
UKUPNO:	1.623.694	1.675.055

Ostale kratkoročne obaveze**(u 000 rsd)**

	31.12.2012.	31.12.2013.
Obaveze za neto zarade	82.505	74.752
Obaveze za poreze i doprinose na zarade na teret zaposlenog	993.517	360.040
Obaveze za poreze i doprinose na zarade na teret poslodavca	976.192	333.727
Obaveze za poreze i doprinose koje se refundiraju	511	522
Obaveze po osnovu kamata	2.104.488	129.196
Obaveze prema zaposlenima	13.688	32.691
Obaveze po osnovu socijalnog programa	20.289	20.289
Obaveze prema članovima Upravnog i Nadzornog odbora	806	682
Obaveze prema fizičkim licima za naknade po ugovorima	686	1.486
Ostale obaveze	27.421	35.702
UKUPNO:	4.220.103	989.087

Ostale kratkoročne obaveze se uglavnom odnose na neizmirene obaveze po osnovu poreza i doprinosa za zarade i naknade zarada zajedno sa pripisanom kamatom.

Iskazana obaveza po osnovu kamate na 31. decembar 2013. godine iznosi 129.691 hiljada dinara u najavećoj meri odnosi na obavezu po osnovu dospelih kamata za poreze i druge dažbine (106.230 hiljada dinara)

Obaveze po osnovu poreza na dodatu vrednost i ostalih javnih prihoda i pasivna vremenska razgraničenja**(u 000 rsd)**

	31.12.2012.	31.12.2013.
Obaveze za poreze, carine i druge dažbine	2.691	2.248
Unapred obračunati troškovi	2.684	1.233
UKUPNO:	5.375	3.481

Kratkoročna finansijska ravnoteža se može sagledati iz sledećeg pregleda:

Pozicija		Iznos (000 rsd)
1.	Likvidna kratkoročna sredstva	837.703
	- gotovina i gotovinski ekvivalenti	174.223
	- kratkorpčna potraživanja	550.422
	- kratkoročni plasmani	8.951
	- aktivna vremenska razgraničenja	95.911
	- odložena poreska sredstva	8.196
2.	Kratkoročni izvori finansiranja	4.051.517
	- kratkoročne obaveze	4.051.517
3.	Nedostajuća sredstva (1-2)	(3.213.814)
4.	Koeficijent likvidnosti (2/1)	4,84

Likvidna kratkoročna sredstva pokrivaju oko 21% kratkoročnih obaveza, a koeficijent likvidnosti govori da su kratkoročne obaveze skoro 5 puta veće od likvidnih kratkoročnih sredstava, što znači da će preduzeće i u buduće biti primorano da koristi kratkoročne a samim tim i nepovoljne kredite.

Dugoročna finansijska ravnoteža se može sagledati iz sledećeg pregleda:

Pozicija		Iznos (000 rsd)
1.	Dugoročno vezana sredstva	33.533.129
	- zalihe	2.336.435
	- stalna imovina	31.196.694
2.	Dugoročno vezani izvori	30.319.315
	- dugoročne obaveze i rezervisanja (bez kratkoročnih obaveza)	6.363.451
	- capital	23.955.864
3.	Nedostajući izvori finansiranja (2-1)	(3.213.814)
4.	Koeficijent finansiranja (2/1)	0,90

Iskazani koeficijent finansiranja govori da je svakih 100 dinara dugoročno vezanih sredstva pokriveno sa 90 dinara kapitalom i dugoročnim obavezama, a razlika od 10 dinara se pokriva iz kratkoročnih obaveza kao nepovoljnog izvora finansiranja.

	(u 000 rsd)
Neto obrtna sredstva (1+2+3+4-5)	
1. Zalihe	2.336.435
2. Stalna sredstva namenjena prodaji	3.002.066
3. Potraživanja, plasmani i aktivna vremenska razgraničenja	655.284
4. Gotovina i gotovinski ekvivalenti	174.223
5. <u>Kratkoročne obaveze</u>	<u>(4.051.517)</u>
	2.116.491

3. UPRAVLJANJE FINANSIJSKIM RIZICIMA

Društvo je u svom redovnom poslovanju u različitom obimu izloženo određenim finansijskim rizicima i to:

- Tržišnim rizicima,
- Riziku likvidnosti,
- Kreditnom riziku.

Upravljanje rizicima u Društvu je usmereno na minimiziranje potencijalnih negativnih uticaja na finansijsko stanje i poslovanje Društva u situaciji nepredvidivosti finansijskih tržišta.

3.1 Tržišni rizik

(a) Rizik od promene kursa stranih valuta

Društvo je izloženo riziku od promene kursa stranih valuta prilikom poslovanja u zemlji i inostranstvu, a koji proističe iz poslovanja sa različitim valutama, prvenstveno EUR. Devizni rizik nastaje u slučajevima neusklađenosti finansijskih sredstava i obaveza izraženih u stranoj valuti ili sa valutnom klauzulom. U meri u kojoj je to moguće, Društvo minimizira devizni rizik kroz minimiziranje otvorene devizne pozicije.

U narednoj tabeli je prikazana izloženost Društva deviznom riziku na dan 31. decembar 2013. godine:

U hiljadama RSD	CHF	USD	EUR	RSD	Ukupno
Gotovina i gotovinski ekvivalenti	-	-	854	173.369	174.223
Potraživanja	-	-	649	487.975	488.624
Kratkoročni finansijski plasmani	-	-	-	8.951	8.951
Učešća u kapitalu	-	-	-	58.916	58.916
Dugoročni finansijski plasmani	-	-	-	75.808	75.808
Ostala potraživanja	-	-	-	92.457	92.457
Ukupno			1.503	897.476	898.979
Kratkoročne finansijske obaveze	-	153.944	1.168.761	61.189	1.383.894
Obaveze iz poslovanja	-	-	6.463	1.668.592	1.675.055
Dugoročne obaveze	-	-	1.585.137	733.429	2.318.566
Ostale obaveze	-	-	22.631	966.456	989.087
Ukupno	-	153.944	2.782.992	3.429.666	6.366.602
Neto devizna pozicija na dan 31. decembar 2013.	-	(153.944)	(2.781.489)	(2.532.190)	(5.467.623)

U narednoj tabeli je prikazana izloženost Društva deviznom riziku na dan 31. decembar 2012. godine:

U hiljadama RSD	CHF	USD	EUR	RSD	Ukupno
Gotovina i gotovinski ekvivalenti	-	-	875	9.954	10.829
Potraživanja	-	-	643	489.129	489.772
Kratkoročni finansijski plasmani	-	-	-	3.313	3.313
Učešća u kapitalu	-	-	-	59.779	59.779
Dugoročni finansijski plasmani	-	-	-	80.949	80.949
Ostala potraživanja	-	-	-	464.912	464.912
Ukupno			1.518	1.108.036	1.109.554
Kratkoročne finansijske obaveze	8.212	159.589	502.413	46.573	716.787
Obaveze iz poslovanja	12	1.310	8.546	1.603.491	1.613.359
Dugoročne obaveze	-	-	2.121.530	750.483	2.872.013
Ostale obaveze	-	-	4.126	4.215.977	4.220.103
Ukupno	8.224	160.899	2.636.615	6.616.524	9.422.262
Neto devizna pozicija					
na dan 31. decembar 2012.	(8.224)	(160.899)	(2.635.097)	(5.508.488)	(8.312.708)

(b) Rizik od promene kamatnih stopa

Društvo je izloženo raznim rizicima koji kroz efekte promena visine tržišnih kamatnih stopa deluju na njegov finansijski položaj i tokove gotovine. Poslovanje Društva je izloženo riziku promene kamatnih stopa u meri u kojoj kamatonosna sredstva (uključujući investicije) i kamatonosne obaveze dospevaju za naplatu u različito vreme ili u različitim iznosima.

U sledećoj tabeli je prikazana izloženost Društva riziku promene kamatnih stopa:

	<u>31.12.2013.</u>	<u>31.12.2012.</u>
Instrumenti sa fiksnom kamatnom stopom		
Finansijska sredstva	-	-
Finansijske obaveze	2.041.869	2.172.960
	2.041.869	2.172.960
Instrumenti sa varijabilnom kamatnom stopom		
Finansijska sredstva	-	-
Finansijske obaveze	1.660.591	1.415.838
	1.660.591	1.415.838

S obzirom da Društvo nema značajnu kamatonosnu imovinu, prihod Društva i tokovi gotovine u velikoj meri su nezavisni od promena tržišnih kamatnih stopa. Rizik Društva od promena fer vrednosti kamatnih stopa proističe prvenstveno iz obaveza po osnovu primljenih kredita od banaka. Krediti su primljeni po promenljivim kamatnim stopama i izlažu Društvo kamatnom riziku tokova gotovine. Tokom 2013. godine, obaveze po kreditima su bile sa fiksnom i sa varijabilnom kamatnom stopom, koja je vezana za Euribor. Obaveza po kreditu sa promenljivim kamatnim stopama bila je izražena u stranoj valuti ili se radi o kreditu sa valutnom klauzulom (EUR).

Društvo vrši analizu izloženosti riziku od promene kamatnih stopa na dinamičkoj osnovi uzimajući u obzir alternativne izvore finansiranja i refinansiranje, pre svega za dugoročne obaveze budući da one predstavljaju najznačajniju kamatonosnu poziciju. Aktivnosti upravljanja rizicima imaju za cilj da optimiziraju neto rashod od kamata, uz uslov da su tržišne kamatne stope na nivou koji je u skladu sa poslovnom strategijom Društva.

3.2 Rizik likvidnosti

Rizik likvidnosti je rizik da Društvo neće biti u mogućnosti da finansira sredstva odgovarajućim izvorima finansiranja sa stanovišta rokova i stopa i rizik nemogućnosti da se sredstvo realizuje po razumnoj ceni u odgovarajućem vremenskom okviru.

Društvo upravlja likvidnošću sa ciljem da osigura da izvori finansiranja budu raspoloživi za izmirenje obaveza u trenutku njihovog dospeća. Društvo neprekidno procenjuje rizik likvidnosti identifikovanjem i praćenjem promena u izvorima finansiranja potrebnim za ispunjenje poslovnih ciljeva Društva, a u skladu sa poslovnom strategijom Društva.

Društvo ima pristup raznolikim izvorima finansiranja. Sredstva se prikupljaju putem:

- Kratkoročnih i dugoročnih kredita i
- Akcijskog kapitala.

Sledeća tabela predstavlja ročnost dospeća sredstava i obaveza, prema preostalom roku dospeća, na dan 31. decembar 2013. godine:

U hiljadama RSD	Do 3 meseca	3 meseca do 1 godine	1 do 5 godina	Preko 5 godina	Ukupno
Gotovina i gotovinski ekvivalenti	174.223	-	-	-	174.223
Potraživanja	488.624	-	-	-	488.624
Kratkoročni finansijski plasmani	-	8.951	-	-	8.951
Učešća u kapitalu	-	-	-	58.916	58.916
Dugoročni finansijski plasmani	-	-	29.159	46.649	75.808
Ostala potraživanja	92.457	-	-	-	92.457
Ukupno	755.304	8.951	29.159	105.565	898.979
Kratkoročne finansijske obaveze	546.292	837.602	-	-	1.383.894
Obaveze iz poslovanja	1.675.055	-	-	-	1.675.055
Dugoročne obaveze	-	-	2.318.566	-	2.318.566
Ostale obaveze	979.588	9.499	-	-	989.087
Ukupno	3.200.935	847.101	2.318.566	-	6.366.602

Ročna neusklađenost

na dan 31. decembar 2013. (2.445.631) (838.150) (2.289.407) 105.565 (5.467.623)

Zalihe i dati avansi na dan 31. decembar 2013. godine u iznosu od RSD 2.883.569 hiljada odnosno osnovna sredstva namenjena prodaji u iznosu od RSD 3.002.066 hiljada nisu uključeni u pregled dospeća sredstava i obaveza.

Sledeća tabela predstavlja ročnost dospeća sredstava i obaveza, prema preostalom roku dospeća, na dan 31. decembar 2012. godine:

U hiljadama RSD	3 meseca				Ukupno
	Do 3 meseca	do 1 godine	1 do 5 godina	Preko 5 godina	
Gotovina i gotovinski ekvivalenti	10.829	-	-	-	10.829
Potraživanja	404.155	85.617	-	-	489.772
Kratkoročni finansijski plasmani	3.313	-	-	-	3.313
Učešća u kapitalu	-	-	-	59.779	59.779
Dugoročni finansijski plasmani	-	-	32.525	48.423	80.948
Ostala potraživanja	464.912	-	-	-	464.912
Ukupno	883.209	85.617	32.525	108.202	1.109.553
Kratkoročne finansijske obaveze	143.675	573.112	-	-	716.787
Obaveze iz poslovanja	1.457.207	156.151	-	-	1.613.358
Dugoročne obaveze	-	-	2.872.013	-	2.872.013
Ostale obaveze	4.220.103	-	-	-	4.220.103
Ukupno	5.820.985	729.263	2.872.013	-	9.422.261

Ročna neusklađenost

na dan 31. decembar 2012.	(4.937.776)	(643.646)	(2.839.488)	108.202	(8.312.708)
----------------------------------	--------------------	------------------	--------------------	----------------	--------------------

3.3 Kreditni rizik

Kreditni rizik je rizik nastanka finansijskih gubitaka Društva kao rezultat kašnjenja klijenata ili druge ugovorne strane u izmirivanju ugovornih obaveza. Kreditni rizik se prvenstveno vezuje za izloženost Društva po osnovu gotovine i gotovinskih ekvivalenata, depozita u bankama i finansijskim institucijama, investiranja u hartije od vrednosti, potraživanja od pravnih i fizičkih lica i preuzetih obaveza.

Društvo je izloženo kreditnom riziku i obezbeđenje od kreditnog rizika uspostavljeno je preduzimanjem određenih mera i aktivnosti na nivou Društva. U slučaju neblagovremenog izmirivanja obaveza kupaca prema Društvu, istima se prekida isporuka proizvoda. Pored prekida isporuka proizvoda, koriste se sledeći mehanizmi naplate: reprogramiranje duga, kompenzacije sa pravnim licima, utuženja, vansudska poravnanja i ostalo.

Na dan 31. decembar 2013. godine Društvo raspolaže gotovinom i gotovinskim ekvivalentima u ukupnom iznosu od RSD 174.223 hiljada (31. decembar 2012. godine: RSD 10.829 hiljada), što po proceni rukovodstva predstavlja maksimalni kreditni rizik po osnovu ovih finansijskih sredstava.

Potraživanja od kupaca

Maksimalna izloženost Društva po osnovu kreditnog rizika za potraživanja od kupaca po geografskim regionima data je u sledećoj tabeli:

U hiljadama RSD	31.12.2013.	31.12.2012.
Kupci u zemlji	487.975	489.129
Kupci u inostranstvu	649	643
Evro zona	649	643
Ukupno	488.624	489.772

Starosna struktura potraživanja od kupaca data je u narednoj tabeli:

U hiljadama RSD	Ispravka vrednosti		Ispravka vrednosti	
	Bruto 31.12.2013.	31.12.2013.	Bruto 31.12.2012.	31.12.2012.
Nedospela potraživanja	193.065	-	146.573	-

Docnja od 0 do 30 dana	158.404		195.795	
Docnja od 31 do 60 dana	70.144		36.504	
Docnja od 61 do 90 dana	13.333		25.283	
Docnja od 91 do 120 dana	31.507		35.620	
Docnja od 121 do 360 dana	23.407	(6.344)	54.102	(16.970)
Docnja preko 360 dana	31.956	(14.368)	28.533	(15.667)
Ukupno	521.816	(33.192)	522.410	(32.637)

Promene na ispravci vrednosti potraživanja od kupaca date su u narednoj tabeli:

<u>U hiljadama RSD</u>	<u>31.12.2013.</u>	<u>31.12.2012.</u>
Stanje 1. Januara	32.637	32.677
Povećanja	18.861	14.873
Smanjenja	18.306	14.913
Stanje na dan	33.192	32.637

3.4 Upravljanje rizikom kapitala

Društvo se opredelilo za finansijski koncept kapitala i njegovo očuvanje prema kome je kapital definisan na osnovu nominalnih novčanih jedinica.

Cilj upravljanja kapitalom je da Društvo zadrži sposobnost da nastavi sa svojim poslovanjem u neograničenom periodu u predvidljivoj budućnosti, kako bi očuvalo optimalnu strukturu kapitala sa ciljem da smanji troškove kapitala, a akcionarima obezbedilo dividende. Da bi očuvalo odnosno korigovalo strukturu kapitala, Društvo može da razmotri sledeće opcije: korekcija isplata dividendi akcionarima, vraćanje kapitala akcionarima, izdavanje novih akcija ili prodaja sredstava kako bi se smanjila dugovanja.

Društvo prati kapital na osnovu koeficijenta zaduženosti, koji se izračunava kao odnos neto dugovanja Društva i njegovog ukupnog kapitala.

Na dan 31. decembar 2013. i na dan 31. decembar 2012. godine, koeficijent zaduženosti Društva bio je kao što sledi:

	<u>31.12.2013.</u>	<u>31.12.2012.</u>
Ukupne obaveze (bez kapitala)	10.414.968	13.510.065
Minus: Gotovinski ekvivalenti i gotovina	174.223	10.829
Neto dugovanje	10.589.191	13.499.236
Ukupan kapital	23.955.864	21.770.664
Koeficijent zaduženosti	0,44	0,62

4. KADROVI

Društvo je na dan 31.12. 2013. godine zapošljavalo ukupno 1.936 radnika, od kojih je 1.910 radnika na neodređeno vreme, a 26 zaposleno na određeno vreme.

Struktura zaposlenih radnika po stepenu stručne spreme

Stepen stručne spreme	31.12.2012.		31.12.2013.		% (2013 /2012)
	Broj radnika	%	Broj radnika	%	
<i>1</i>	<i>2</i>	<i>3</i>	<i>4</i>	<i>5</i>	<i>6</i>
DR	2	0,10	2	0,10	100
MR	7	0,35	6	0,31	86
VSS	163	8,10	168	8,68	103
VŠS	52	2,58	52	2,69	100
SSS	416	20,67	397	20,51	95
VKV	52	2,58	48	2,48	92
KV	745	37,01	707	36,52	95
PK	204	10,13	201	10,38	99
NK	372	18,48	355	18,34	95
Ukupno	2.013	100,00	1.936	100,00	96

Sa stanjem na dan 31.12. 2013. godine broj radnika je u odnosu prošlu godinu smanjen za 4%, odnosno za 77 radnika.

5. DOGADJAJI U TOKU I NAKON ZAVRŠETKA POSLOVNE GODINE

U toku poslovne godine nije bilo otkupa sopstvenih akcija od privrednog društva.

Nije bilo događaja nakon datuma bilansa koji bi zahtevali obelodanjivanje ili korekciju u periodičnim finansijskim informacijama posebne namene.

NATURALNI POKAZATELJI POSLOVANJA

BILJNA PROIZVODNJA

Biljna proizvodnja

Izveštaj o poslovanju biljne proizvodnje 2013. godine sadrži uporedni pregled fizičkog obima i vrednosti proizvodnje u odnosu na ostvarenje 2012. godine i plan proizvodnje 2013. godine.

U ostvarenoj setvenoj strukturi ratarskih useva ove godine najveće učešće imaju žitarice (44%), zatim industrijsko bilje (32%) i krmno bilje (24%).(Tabela br.1)

Ova proizvodna godina je bila nepovoljna za mnoge ratarske kulture zbog suše. U odnosu na prošlu godinu (koja je bila još nepovoljnija) beleži se povećanje prinosa po 1 ha i to pšenice za 12%, merkantilnog kukuruza preko 55%, semenskog kukuruza za oko 20%, šećerne repe i suncokreta semenskog za 19%, lucerke jesenje 100% i silažnog kukuruza preko 30%. U odnosu na planirane prinose, proizvodnja kasnih useva beleži pad od 20-30%, dok su kod ječma, uljane repice i lucerke stare-seno smanjena nešto manja i kreću se oko 20%. Uprkos negativnim klimatskim faktorima, prinosi iznad plana ostvareni su kod proizvodnje ozime pšenice (6,70t/ha), suncokreta semenskog (1,35t/ha) i sena jesenje lucerke (9,25t/ha). (Tabela br.2)

U izveštaju je prikazan uporedni pregled vrednosti proizvodnje (Tabela br.3) u odnosu na ostvarenu 2012. godinu i planiranu 2013. godinu.

Uporedni pregled ostvarenih prinosa po imanjima dat je u tabeli br.4, a pojedinačni pregled proizvodnje svakog imanja dat je u tabelama od broja 5 do broja 13.

Pregled fizičkog obima i vrednosti proizvodnje RJ Hortikulture - proizvodnja povrća dat je u tabelama broj 14 i 15.

Na tržištu ratarskih kultura ove godine nije došlo do povećanja otkupnih cena istih kao što je to bio slučaj prošle godine, već su pojedine cene korigovane na niže te je došlo do smanjenja ukupne vrednosti proizvodnje ratarskih kultura za 14% u odnosu na prošlu godinu i 23% u odnosu na planiranu vrednost proizvodnje 2013. godinu, pa je ista procenjena na oko 2,7 milijarde dinara. (Tabela br.3)

Kada govorimo o biljnim proizvodima, Društvo skoro polovinu istih koristi za sopstvenu potrošnju te je vrednost prodaje dosta manja u odnosu na ukupnu vrednost proizvodnje. U 2013. godini prihodi od prodaje u biljnoj proizvodnji iznosili su nešto preko 1,5 milijardi dinara. U ukupnoj realizaciji dominantno učešće ima šećerna repa (28%), zatim pšenica (27%), soja (11%), uljana repica (9%), semenski kukuruz (8%), povrće (Hortikultura preko 2%) a ostatak se odnosi na ostale kulture (oko 15%).

Ako se javi potreba za kupovinom pojedine stočne hrane doći će do povećanja troškova, ali pošto je ratarstvo direktno podređeno stočarstvu očekuje se porast cene mleka i mesa kao i dalja intervencija države u blagovremenoj isplati i porastu ostalih subvencija u stočarstvu čime će se povećati prihodi od prodaje stočarskih proizvoda.

PREGLED SETVENE STRUKTURE

Tabela br.1

Grupa useva	Površina ha			%		% učešća u setvenoj strukturi	
	Ostvareno 2012.	Plan 2013.	Ostvareno 2013.			2012.	2013.
<i>1</i>	<i>2</i>	<i>3</i>	<i>4</i>	<i>5(4:2)</i>	<i>6(4:3)</i>	<i>7</i>	<i>8</i>
Žitarice	9.101	8.988	8.593	94	96	44	44
Industrijsko bilje	5.820	6.184	6.318	109	102	28	32
Krmno bilje	5.691	5.001	4.683	82	94	27	24
Povrće	155					1	
Ukupno redovna setva	20.767	20.173	19.594	94	97	100	100
Nezasejane površine i propali usevi (odstupanje od plana)	482		140	29			
II setva	607	219	658	108	300		
Ukupno I + II setva	21.374	20.392	20.252	95	99		

**UPOREDNI PREGLED OSTVARENIH PRINOSA (T/HA)
VAŽNIJIH RATARSKIH KULTURA U 2013. GODINI**

KULTURA	POLJOPRIVREDA REPUBLIKE SRBIJE		
	PKB	Poljoprivreda ukupno	%
<i>1</i>	<i>2</i>	<i>3</i>	<i>4 (2:3)</i>
Pšenica ozima	6,70	4,77	140
Kukuruz merkantilni	6,80	4,97	137
Šećerna repa	38,20	47,32	81
Soja	2,52	2,41	105

UPOREDNI PREGLED FIZIČKOG OBIMA RATARSKE PROIZVODNJE OSTVARENE U 2013. GODINI

Tabela br.2

	Naziv proizvoda	Površina u ha			%		Prinos t/ha			%		Ukupno tona			%	
		ostvareno 2012.	plan 2013.	ostvareno 2013.	4:2	4:3	ostvareno 2012.	plan 2013.	ostvareno 2013.	9:7	9:8	ostvareno o 2012.	plan 2013.	ostvareno 2013.	14:12	14:13
	<i>1</i>	<i>2</i>	<i>3</i>	<i>4</i>	<i>5</i>	<i>6</i>	<i>7</i>	<i>8</i>	<i>9</i>	<i>10</i>	<i>11</i>	<i>12</i>	<i>13</i>	<i>14</i>	<i>15</i>	<i>16</i>
	ŽITARICE	9.101	8.988	8.593	94	96										
1.	Pšenica ozima – ukupno	4.731	3.474	3.227	68	93	5,97	6,50	6,70	112	103	28.252	22.581	21.607	76	96
	- merkantilna	3.680	1.971	2.413	66	122	5,88	6,50	6,83	116	105	21.631	12.812	16.489	76	129
	- semenska	1.051	1.503	814	77	54	6,30	6,50	6,29	100	97	6.621	9.770	5.118	77	52
2.	Slama pšenice											10.595	8.685	12.587	1119	145
3.	Ječam ozimi – ukupno	1.190	1.592	1.339	113	84	6,41	7,00	5,38	84	77	7.622	11.144	7.199	94	65
	- merkantilni	951	1.332	1.096	115	82	6,47	7,00	5,49	85	78	6.155	9.324	6.019	98	65
	- semenski	239	260	243	102	93	6,14	7,00	4,86	79	69	1.467	1.820	1.180	80	65
4.	Merkantilni (krmpirani) ječam			224					5,86					1.312		
5.	Slama ječma											2.618	3.980	3.023	116	76
6.	Ovas	6		6	100		2,83		3,00	106		17		18	106	
7.	Kukuruz merkantilni	2.499	2.736	2.311	92	84	4,37	9,00	6,80	155	76	10.933	24.624	15.719	144	64
8.	Kukuruz krmpirani			333					8,39					2.794		
9.	Kukuruz semenski – zrno	675	1.186	1.153	171	97	2,01	3,00	2,43	121	81	1.354	3.558	2.799	207	79
	INDUSTRIJSKO BILJE	5.820	6.184	6.318	109	102										
10.	Uljana repica – zrno	231	1.008	981	425	97	3,01	4,00	3,08	102	77	696	4.032	3.019	434	75
11.	Šećerna repa	2.987	2.000	2.287	77	114	32,14	55,00	38,20	119	69	95.990	110.000	87.356	91	79
12.	Soja	1.979	2.573	2.436	123	95	2,19	3,50	2,52	115	72	4.331	9.006	6.139	142	68
13.	Slama soje											2.420	2.573	2.827	117	110

14.	Suncokret merkantilni	357	347	358	100	103	2,44	2,50	2,71	111	108	871	868	971	111	112
15.	Suncokret semenski	266	256	256	96	100	1,13	1,00	1,35	119	135	301	256	346	115	135

Naziv proizvoda	Površina u ha			%		Prinos t/ha			%		Ukupno tona			%	
	ostvareno 2012.	plan 2013.	ostvareno 2013.	4:2	4:3	ostvareno 2012.	plan 2013.	ostvareno 2013.	9:7	9:8	ostvareno 2012.	plan 2013.	ostvareno 2013.	14:12	14:13
<i>1</i>	<i>2</i>	<i>3</i>	<i>4</i>	<i>5</i>	<i>6</i>	<i>7</i>	<i>8</i>	<i>9</i>	<i>10</i>	<i>11</i>	<i>12</i>	<i>13</i>	<i>14</i>	<i>15</i>	<i>16</i>
KRMNO BILJE	5.691	5.001	4.683	82	94										
16. Lucerka stara prevedena u seno	2.091	1.915	1.861	89	97	7,24	9,00	7,39	102	82	15.147	17.235	13.759	91	80
17. Lucerka jesenja prevedena u seno	170	187	145	85	78	4,39	9,00	9,25	210	103	747	1.683	1.341	180	80
18. Lucerka prolećna prevedena u seno		119	119		100		7,00	3,89		56		833	463		56
Ukupno lucerka prevedena u seno	2.261	2.221	2.125	94	96	7,03	8,89	7,32	104	82	15.894	19.751	15.563	98	79
Ukupno seno											10.903		9.006	83	
Ukupno senaža											9.980		13.113	131	
19. Lucerka stara- seme	80										24				
20. Veštačka livada – seno	167	167	120	72	72	0,71	6,00	0,63	88	10	118	1.002	75	64	7
- paša			47												
21. Kukuruz silažni - zelena masa	3.117	2.568	2.346	75	91	24,74	35,00	32,71	132	93	77.102	89.880	76.726	100	85
22. Ozima mešavina – senaža	66	45	45	68	100	11,61	12,00	9,18	79	76	766	540	413	54	76
POVRĆE	155														
23. Grašak konzumni	155					5,48					850				
UKUPNO REDOVNA SETVA	20.767	20.173	19.594	94	97										
II SETVA	607	219	658	108	300										
24. Kukuruz silažni - zelena masa	607	219	658	108	300	12,75	30,00	8,76	69	29	7.740	6.570	5.761	74	88
UKUPNO REDOVNA + II SETVA	21.374	20.392	20.252	95	99										

UPOREDNI PREGLED FIZIČKOG OBIMA I VREDNOSTI PROIZVODNJE U 2013. GODINI

Tabela br.3

	Naziv proizvoda	Proizvodnja u tonama			Cena ostvareno 2012.(rsd/t)	Cena plan 2013.(rsd/t)	Cena ostvareno 2013.(rsd/t)	Vrednost proizvodnje u 000 rsd			%	
		ostvareno 2012.	plan 2013.	ostvareno 2013.				ostvareno 2012.	plan 2013.	ostvareno 2013.	10:8	10:9
	<i>1</i>	<i>2</i>	<i>3</i>	<i>4</i>	<i>5</i>	<i>6</i>	<i>7</i>	<i>8</i>	<i>9</i>	<i>10</i>	<i>11</i>	<i>12</i>
ŽITARICE								1.383.697	1.727.847	1.244.970	90	72
1.	Pšenica ozima – ukupno	28.252	22.581	21.607				716.006	532.818	391.260	55	73
	- merkantilna	21.631	12.812	16.489	23.000	21.000	16.900	497.513	269.042	278.664	56	104
	- semenska	6.621	9.770	5.118	33.000	27.000	22.000	218.493	263.777	112.596	52	43
2.	Ječam ozimi – ukupno	7.622	11.144	7.199				182.734	243.124	135.434	74	56
	- merkantilni	6.155	9.324	6.019	22.300	21.000	17.600	137.257	195.804	105.934	77	54
	- semenski	1.467	1.820	1.180	31.000	26.000	25.000	45.477	47.320	29.500	65	62
3.	Merkantilni (krimpirani) ječam			1.312			19.300			25.322		
4.	Ovas	17		18	22.000		16.000	374		288	77	
5.	Slama strnih žita	13.213	12.665	15.619	4.500	3.968	4.500	59.459	50.255	70.286	118	140
6.	Kukuruz merkantilni	10.933	24.624	15.719	26.500	20.000	12.800	289.725	492.480	201.203	69	41
7.	Kukuruz krimpirani			2.794			14.500			40.513		
8.	Kukuruz semenski	1.354	3.558	2.799	100.000	115.000	136.000	135.400	409.170	380.664	281	93
	INDUSTRIJSKO BILJE							945.303	1.178.981	958.929	101	81
9.	Uljana repica – zrno	696	4.032	3.019	47.820	40.000	40.000	33.283	161.280	120.760	363	75
10.	Šećerna repa	95.990	110.000	87.356	5.176	4.600	5.170	496.844	506.000	451.631	91	89
11.	Soja	4.331	9.006	6.139	67.000	45.000	43.000	290.177	405.248	263.977	91	65
12.	Slama soje	2.420	2.573	2.827	4.500	4.462	4.500	10.890	11.480	12.722	117	111
13.	Suncokret merkantilni	871	868	971	55.500	45.000	27.600	48.341	39.038	26.800	55	69
14.	Suncokret semenski	301	256	346	218.500	218.500	240.000	65.769	55.936	83.040	126	148

	Naziv proizvoda	Proizvodnja u tonama			Cena ostvareno 2012.(rsd/t)	Cena plan 2013.(rsd/t)	Cena ostvareno 2013.(rsd/t)	Vrednost proizvodnje u 000 rsd			%	
		ostvareno 2012.	plan 2013.	ostvareno 2013.				ostvareno 2012.	plan 2013.	ostvareno 2013.	10:8	10:9
	<i>1</i>	<i>2</i>	<i>3</i>	<i>4</i>	<i>5</i>	<i>6</i>	<i>7</i>	<i>8</i>	<i>9</i>	<i>10</i>	<i>11</i>	<i>12</i>
	KRMNO BILJE							823.790	647.277	527.492	64	82
15.	Lucerka stara prevedena u seno	15.147	17.235	13.759	15.000	9.539	10.000	227.205	164.406	137.590	61	84
16.	Lucerka jesenja prevedena u seno	747	1.683	1.341	15.000	14.740	10.000	11.205	24.808	13.410	120	54
17.	Lucerka prolećna prevedena u seno		833	463		16.929	10.000		14.102	4.630		33
18.	Lucerka stara-seme	24			210.000			5.040				
19.	Veštačka livada – seno	118	1.002	75	13.000	9.636	10.000	1.528	9.655	750	49	8
	- paša						7.000			329		
20.	Kukuruz silažni - zelena masa I setva	77.102	89.880	76.726	6.750	4.461	4.460	520.439	400.941	342.198	66	85
21.	Kukuruz silažni -zelena masa II setva	7.740	6.570	5.761	6.750	4.124	4.460	52.245	27.095	25.694	49	95
22.	Ozima mešavina – senaža	766	540	413	8.000	7.907	7.000	6.128	4.270	2.891	47	68
	POVRĆE							25.500				
23.	Grašak konzumni	850			30.000			25.500				
	UKUPNO:							3.178.289	3.552.105	2.731.390	86	77

PREGLED OSTVARENIH PRINOSA U 2013. GODINI (u t/ha)

Tabela br.4

Naziv kulture	PKB Korporacija prosek	Mladost	Lepušnica	Kovilovo	Padinska Skela	Pionir	Partizanski Prelaz	Dunavac	Čenta	7. Juli
1.Pšenica (P=6,50) ostvareno	6,70	6,46	7,58	6,14	7,10	7,21	6,23	6,77	6,98	6,13
% ostvarenja na plan	103	99	117	95	109	111	96	104	107	94
% ostvarenja na prosek PKB-a		96	113	92	106	108	93	101	104	92
2.Ječam (P=7,00) ostvareno	5,38	5,26	5,57	4,66	5,02	5,47	6,77	4,54	5,18	5,48
% ostvarenja na plan	77	75	80	67	72	78	87	65	74	78
% ostvarenja na prosek PKB-a		96	104	87	93	102	114	83	94	100
3.Ovas ostvareno	3,00									3,00
% ostvarenja na plan										
% ostvarenja na prosek PKB-a										100
4.Kukuruz merkantilni (P=9,00) ostvareno	6,80	7,26	7,27	8,11	6,21	7,54		6,92	3,03	5,56
% ostvarenja na plan	76	81	81	82	69	84		77	34	62
% ostvarenja na prosek PKB-a		107	107	119	91	111		102	45	82
5.Kukuruz semenski (P=3,00) ostvareno	2,43	0,85	2,40	2,41	2,90	2,88	3,42	1,99		2,21
% ostvarenja na plan	81	28	80	80	97	96	114	66		74
% ostvarenja na prosek PKB-a		35	99	99	119	119	141	82		91
6.Uljana repica (P=4,00) ostvareno	3,08	2,56	4,03	2,64	4,03	3,90	3,76	3,91	3,74	1,81
% ostvarenja na plan	77	64	101	66	101	97	94	98	72	45
% ostvarenja na prosek PKB-a		83	131	86	131	127	122	127	122	59
7.Šećerna repa (P=55,00) ostvareno	38,20	31,21	34,17	55,35	34,60	48,54	38,17	47,12	39,63	16,98
% ostvarenja na plan	69	57	62	101	63	88	69	86	72	31
% ostvarenja na prosek PKB-a		82	89	145	91	127	100	123	104	44
8.Soja (P=3,50) ostvareno	2,52	1,68	2,82	2,96	2,75	2,63	3,12	2,85	2,34	1,78
% ostvarenja na plan	72	48	81	85	78	75	89	81	67	51
% ostvarenja na prosek PKB-a		67	112	118	109	104	124	113	93	70
9.Suncokret semenski (P=1,00) ostvareno	1,35					1,10	1,55	1,16		1,33
% ostvarenja na plan	135					140	155	116		133
% ostvarenja na prosek PKB-a						104	115	86		99

Naziv kulture	PKB Korporacija prosek	Mladost	Lepušnica	Kovilovo	Padinska Skela	Pionir	Partizanski Prelaz	Dunavac	Čenta	7. Juli
10.Suncokret merkantilni (P=2,50) ostvareno	2,71			3,70					1,78	2,55
% ostvarenja na plan	108			148					71	102
% ostvarenja na prosek PKB-a				136					66	94
11.Lucerka stara-seno (P=9,00) ostvareno	7,39	5,55	8,37	5,92	8,32	7,84	8,35	8,44		5,13
% ostvarenja na plan	82	62	93	66	92	87	93	94		57
% ostvarenja na prosek PKB-a		75	113	80	113	106	113	114		69
12.Lucerka jesenja-seno (P=9,00) ostvareno	9,25	11,01		8,42						6,24
% ostvarenja na plan	103	122		94						69
% ostvarenja na prosek PKB-a		119		91						67
13.Lucerka jesenja-seno (P=9,00) ostvareno	3,89		3,40		3,23			5,22		
% ostvarenja na plan	56		49		46			58		
% ostvarenja na prosek PKB-a			87		83			56		
14.Ozima mešavina senaža (P=12,00) ostvareno	9,18	9,18								
% ostvarenja na plan	76	76								
% ostvarenja na prosek PKB-a		100								
15.Veštačka livada-seno (P=6,00) ostvareno	0,63		0,63							paša
% ostvarenja na plan	10		10							
% ostvarenja na prosek PKB-a			100							
16.Silažni kukuruz (P=35,00) ostvareno	32,71	28,05	31,53	33,11	37,55		35,60	39,04	27,00	20,79
% ostvarenja na plan	93	80	90	95	107		102	112	77	59
% ostvarenja na prosek PKB-a		86	96	101	115		109	119	83	64
17.Silažni kukuruz II (P=30,00) ostvareno	8,76	10,08			2,39	11,39	4,96	15,04		
% ostvarenja na plan	29	34			8	38	17	50		
% ostvarenja na prosek PKB-a		115			27	130	57	172		

Tabela br.5

Naziv proizvoda	Ostvareno + procena			Cena rsd	Vrednost u 000 rsd	% Ostvarenja prinosa na	
	ha	t/ha	Ukupno t			prosek PKB-a	Plan 2013
ŽITARICE	648				78.786		
1. Pšenica ozima – ukupno	298	6,46	1.925		34.863	96	99
- merkantilna	218	6,73	1.468	16.900	24.809	99	104
- semenska	80	5,71	457	22.000	10.054	91	88
2. Slama pšenice			1.180	4.500	5.310		
3. Ječam ozimi - merkantilni	138	5,26	726	17.600	12.778	96	75
4. Slama ječma			391	4.500	1.760		
5. Kukuruz merkantiln	42	7,26	305	12.800	3.904	107	81
6. Kukuruz krimpirani	30	9,17	275	14.500	3.988	109	
7. Kukuruz semenski – zrno	140	0,85	119	136.000	16.184	35	28
INDUSTRIJSKO BILJE	415				47.218		
8. Uljana repica – zrno	75	2,56	192	40.000	7.680	83	64
9. Šećerna repa	150	31,21	4.681	5.170	24.201	82	57
10. Soja	190	1,68	319	43.000	13.717	67	48
11. Slama soje			360	4.500	1.620		
KRMNO BILJE	855				83.480		
12. Lucerka stara prevedena u seno	282	5,55	1.566	10.000	15.660	75	62
13. Lucerka jesenja prevedena u seno	75	11,01	826	10.000	8.260	119	122
Ukupno lucerka prevedena u seno	357	6,70	2.392	10.000	23.920		
Ukupno seno			1.191				
Ukupno senaža			2.400				
14. Kukuruz silažni – zelena masa	453	28,05	12.706	4.460	56.669	86	80
15. Ozima mešavina - senaža	45	9,18	413	7.000	2.891	100	76
UKUPNO REDOVNA SETVA	1.918				209.483		
II SETVA	153				6.882		

16	Kukuruz silažni - zelena masa	153	10,08	1.543	4.460	6.882	115	34
	UKUPNO REDOVNA+ II SETVA	2.071				216.365		
	Ukupno ostvareno	2.071				216.365		
	Ukupno planirano	2.082				345.586		
	% ostvarenja vrednosti na planiranu vrednost					63		
	% ostvarenja vrednosti na ostvareno/plan PKB					81		-

Tabela br.6

Naziv proizvoda	Ostvareno + procena			Cena rsd	Vrednost u 000 rsd	% Ostvarenja prinosa na	
	ha	t/ha	Ukupno t			prosek PKB-a	Plan 2013
ŽITARICE	1.263				202.424		
1. Pšenica ozima – ukupno	431	7,58	3.266		61.290	113	117
- merkantilna	273	7,59	2.071	16.900	35.000	111	117
- semenska	158	7,56	1.195	22.000	26.290	120	116
2. Slama pšenice			1.972	4.500	8.874		
3. Ječam ozimi - ukupno	223	5,57	1.242		25.737	104	80
- merkantilni	113	6,35	718	17.600	12.637	116	91
- semenski	110	4,76	524	25.000	13.100	98	68
4. Slama ječma			558	4.500	2.511		
5. Kukuruz merkantilni	400	7,27	2.908	12.800	37.222	107	81
6. Kukuruz krimpironi	8	9,50	76	14.500	1.102	113	
7. Kukuruz semenski – zrno	201	2,40	483	136.000	65.688	99	80
INDUSTRIJSKO BILJE	770				115.123		
8. Uljana repica – zrno	102	4,03	411	40.000	16.440	131	101
9. Šećerna repa	260	34,17	8.884	5.170	45.930	89	62
10. Soja	408	2,82	1.150	43.000	49.450	112	81
11. Slama soje			734	4.500	3.303		
KRMNO BILJE	842				83.050		
12. Lucerka stara prevedena u seno	263	8,37	2.201	10.000	22.010	113	93
13. Lucerka jesenja prevedena u seno	40	3,40	136	10.000	1.360	87	49
Ukupno lucerka prevedena u seno	303	7,71	2.337	10.000	23.370		
Ukupno seno			1.388				
Ukupno senaža			1.898				
14. Veštačka livada prevedena u seno	120	0,63	75	10.000	750	100	10
15. Kukuruz silažni-zelena masa	419	31,53	13.213	4.460	58.930	96	90

	UKUPNO REDOVNA SETVA	2.875				400.597		
	Ukupno ostvareno	2.875				400.597		
	Ukupno planirano	2.985				513.489		
	% ostvarenja vrednosti na planiranu vrednost					78		
	% ostvarenja vrednosti na ostvareno/plan PKB					101		

Tabela br.7

Naziv proizvoda	Ostvareno + procena			Cena rsd	Vrednost u 000 rsd	% Ostvarenja prinosa na	
	ha	t/ha	Ukupno t			prosek PKB-a	Plan 2013
ŽITARICE	1.150				151.598		
1. Pšenica ozima – ukupno	385	6,14	2.365		42.340	92	95
- merkantilna	300	6,33	1.900	16.900	32.110	93	97
- semenska	85	5,47	465	22.000	10.230	87	84
2. Slama pšenice			1.940	4.500	8.730		
3. Ječam ozimi - ukupno	62	4,66	289		5.812	87	67
- merkantilni	39	4,90	191	17.600	3.362	89	70
- semenski	23	4,26	98	25.000	2.450	88	61
4. Merkantilni (krupirani) ječam	80	4,69	375	19.300	7.238	80	
5. Slama ječma			498	4.500	2.241		
6. Kukuruz merkantilni	453	8,11	3.673	12.800	47.014	119	90
7. Kukuruz krupirani	88	8,85	779	14.500	11.296	106	
Kukuruz semenski – zrno	82	2,41	198	136.000	26.928	99	80
8. INDUSTRIJSKO BILJE	580				104.201		
9. Uljana repica – zrno	98	2,64	259	40.000	10.360	86	66
10. Šećerna repa	206	55,35	11.402	5.170	58.948	145	101
11. Soja	220	2,96	652	43.000	28.036	118	85
12. Slama soje			254	4.500	1.143		
13. Suncokret merkantilni	56	3,70	207	27.600	5.713	136	148
KRMNO BILJE	612				62.945		
14. Lucerka stara prevedena u seno	284	5,92	1.680	10.000	16.800	80	66
15. Lucerka jesenja prevedena u seno	36	8,42	303	10.000	3.030	91	94
Ukupno lucerka prevedena u seno	320	6,20	1.983	10.000	19.830		
Ukupno seno			1.492				
Ukupno senaža			982				

16	Kukuruz silažni – zelena masa	292	33,11	9.667	4.460	43.115	101	95
	UKUPNO REDOVNA SETVA	2.342				318.743		
	Ukupno ostvareno	2.342				318.743		
	Ukupno planirano	2.424				411.124		
	% ostvarenja vrednosti na planiranu vrednost					78		
	% ostvarenja vrednosti na ostvareno/plan PKB					101		

Tabela br.8

Naziv proizvoda	Ostvareno + procena			Cena rsd	Vrednost u 000 rsd	% Ostvarenja prinosa na	
	ha	t/ha	Ukupno t			prosek PKB-a	Plan 2013
ŽITARICE	841				158.024		
1. Pšenica ozima – ukupno	400	7,10	2.839		49.315	106	109
- merkantilna	350	7.36	2.577	16.900	43.551	108	113
- semenska	50	5,24	262	22.000	5.764	83	81
2. Slama pšenice			1.717	4.500	7.727		
3. Ječam ozimi - ukupno	87	5,02	437		10.496	93	42
- merkantilni	13	4,46	58	17.600	1.021	81	64
- semenski	74	5,12	379	25.000	9.475	105	73
4. Slama ječma			265	4.500	1.193		
5. Kukuruz merkantilni	119	6,21	739	12.800	9.459	91	69
6. Kukuruz krimpironi	46	7,96	366	14.500	5.307	95	
7. Kukuruz semenski – zrno	189	2,90	548	136.000	74.528	119	97
INDUSTRIJSKO BILJE	688				107.387		
8. Uljana repica – zrno	104	4,03	419	40.000	16.760	131	101
9. Šećerna repa	333	34,60	11.522	5.170	59.569	91	63
10. Soja	251	2,75	689	43.000	29.267	109	78
11. Slama soje			318	4.500	1.431		
KRMNO BILJE	578				68.576		
12. Lucerka stara prevedena u sen	266	8,32	2.214	10.000	22.140	113	92
13. Lucerka prolećna prevedena u seno	43	3,23	139	10.000	1.390	83	46
Ukupno lucerka prevedena u seno	309	7,61	2.353	10.000	23.530		
Ukupno seno			1.524				
Ukupno senaža			1.658				
14. Kukuruz silažni-zelena masa	269	37,55	10.100	4.460	45.046	115	107
UKUPNO REDOVNA SETVA	2.107				333.987		
II SETVA	135				1.436		

15	Kukuruz silažni - zelena masa	135	2,39	322	4.460	1.436	27	8
	UKUPNO REDOVNA+ II SETVA	2.242				335.423		
	Ukupno ostvareno	2.242				335.423		
	Ukupno planirano	2.130				378.419		
	% ostvarenja vrednosti na planiranu vrednost					89		
	% ostvarenja vrednosti na ostvareno/plan PKB					115		

Tabela br.9

Naziv proizvoda	Ostvareno + procena			Cena rsd	Vrednost u 000 rsd	% Ostvarenja prinosa na	
	ha	t/ha	Ukupno t			prosek PKB-a	Plan 2013
ŽITARICE	1.264				191.640		
1. Pšenica ozima – ukupno	440	7,21	3.172		57.223	108	111
- merkantilna	327	7,53	2.463	16.900	41.625	110	116
- semenska	113	6,27	709	22.000	15.598	100	97
2. Slama pšenice			1.944	4.500	8.748		
3. Ječam ozimi - ukupno	94	5,47	514	17.600	9.046	102	78
4. Merkantilni (krimpirani) ječam	56	6,59	369	19.300	7.122	113	
5. Slama ječma			266	4.500	1.197		
6. Kukuruz merkantilni	445	7,54	3.357	12.800	42.970	111	84
7. Kukuruz krimpirani	89	8,16	726	14.500	10.527		
8. Kukuruz semenski – zrno	140	2,88	403	136.000	54.808	119	96
INDUSTRIJSKO BILJE	809				159.315		
9. Uljana repica – zrno	137	3,90	534	40.000	21.360	127	97
10. Šećerna repa	361	48,54	17.524	5.170	90.599	127	88
11. Soja	261	2,63	686	43.000	29.498	104	75
12. Slama soje			235	4.500	1.058		
13. Suncokret semenski	50	1,40	70	240.000	16.800	104	140
KRMNO BILJE	186				14.590		
14. Lucerka stara prevedena u seno	186	7,84	1.459	10.000	14.590	106	87
Ukupno seno			615				
Ukupno senaža			1.688				
UKUPNO REDOVNA SETVA	2.259				365.545		
II SETVA	112				5.691		
15. Kukuruz silažni - zelena masa	112	11,39	1.276	4.460	5.691	130	38
UKUPNO REDOVNA+ II SETVA	2.371						

	Ukupno ostvareno	2.371				371.236		
	Ukupno planirano	2.259				414.342		
	% ostvarenja vrednosti na planiranu vrednost					90		
	% ostvarenja vrednosti na ostvareno/plan PKB					116		

PREGLED FIZIČKOG OBIMA I VREDNOSTI RATARSKE PROIZVODNJE OSTVARENE U 2013. GODINI

Tabela br.10

Naziv proizvoda	Ostvareno + procena			Cena rsd	Vrednost u 000 rsd	% Ostvarenja prinosa na	
	ha	t/ha	Ukupno t			prosek PKB-a	Plan 2013
ŽITARICE	683				143.855		
1. Pšenica ozima – ukupno	358	6,23	2.231		40.336	93	96
- merkantilna	267	6,42	1.715	16.900	28.984	94	99
- semenska	91	5,67	516	22.000	11.352	90	87
2. Slama pšenice			1.326	4.500	5.967		
3. Ječam ozimi - ukupno	88	6,11	538		10.793	114	87
-merkantilni	52	6,90	359	17.600	6.318	126	99
-semenski	36	4,97	179	25.000	4.475	102	71
4. Merkantilni (krimpirani) ječam	43	7,07	304	19.300	5.867	121	
5. Slama ječma			468	4.500	2.106		
6. Kukuruz krimpirani	34	8,91	303	14.500	4.394	106	
7. Kukuruz semenski – zrno	160	3,42	547	136.000	74.392	141	114
INDUSTRIJSKO BILJE	872				157.743		
8. Uljana repica – zrno	79	3,76	297	40.000	11.880	122	94
9. Šećerna repa	338	38,17	12.902	5.170	66.703	100	69
10. Soja	388	3,12	1.212	43.000	52.116	124	89
11. Slama soje			463	4.500	2.084		
12. Suncokret semenski	67	1,55	104	240.000	24.960	115	155
KRMNO BILJE	885				118.512		
13. Lucerka stara prevedena u seno	292	8,35	2.437	10.000	24.370	113	93
Ukupno seno			1.201				
Ukupno senaža			2.473				
14. Kukuruz silažni-zelena masa	593	35,60	21.108	4.460	94.142	109	102
UKUPNO REDOVNA SETVA	2.440				420.109		
II SETVA	131				2.899		

15	Kukuruz silažni - zelena masa	131	4,96	650	4.460	2.899	57	17
	UKUPNO REDOVNA+ II SETVA	2.571				423.008		
	Ukupno ostvareno	2.571				423.008		
	Ukupno planirano	2.407				428.638		
	% ostvarenja vrednosti na planiranu vrednost					99		
	% ostvarenja vrednosti na ostvareno/plan PKB					128		

PREGLED FIZIČKOG OBIMA I VREDNOSTI RATARSKE PROIZVODNJE OSTVARENE U 2013. GODINI

Tabela br.11

Naziv proizvoda	Ostvareno + procena			Cena rsd	Vrednost u 000 rsd	% Ostvarenja prinosa na	
	ha	t/ha	Ukupno t			prosek PKB-a	Plan 2013
ŽITARICE	613				99.861		
1. Pšenica ozima – ukupno	231	6,77	1.565		31.987	101	104
- merkantilna	60	7,98	479	16.900	8.095	117	123
- semenska	171	6,35	1.086	22.000	23.892	101	98
2. Slama pšenice			1.138	4.500	5.121		
3. Ječam ozimi - ukupno	92	4,54	418	17.600	7.357	83	65
4. Merkantilni (krimpirani) ječam	45	5,87	264	19.300	5.095	100	
5. Slama ječma			549	4.500	2.471		
6. Kukuruz merkantilni	66	6,92	457	12.800	5.850	102	77
7. Kukuruz krimpirani	38	7,08	269	14.500	3.901	84	
8. Kukuruz semenski – zrno	141	1,99	280	136.000	38.080	82	66
INDUSTRIJSKO BILJE	457				98.559		
9. Uljana repica – zrno	74	3,91	289	40.000	11.560	127	98
10. Šećerna repa	225	47,12	10.602	5.170	54.812	123	86
11. Soja	79	2,85	225	43.000	9.675	113	81
12. Slama soje			96	4.500	432		
13. Suncokret semenski	79	1,16	92	240.000	22.080	86	116
KRMNO BILJE	433				51.353		
14. Lucerka stara prevedena u seno	219	8,44	1.848	10.000	18.480	114	94
15. Lucerka prolećna prevedena u seno	36	5,22	188	10.000	1.880	56	58
Ukupno lucerka prevedena u seno	255	7,98	2.036	10.000	20.360		
Ukupno seno			1.044				
Ukupno senaža			1.984				
16. Kukuruz silažni – zelena masa	178	39,04	6.949	4.460	30.993	119	112

	UKUPNO REDOVNA SETVA	1.503				249.773		
	II SETVA	122				8.184		
17	Kukuruz silažni - zelena masa	122	15,04	1.835	4.460	8.184	172	50
	UKUPNO REDOVNA+ II SETVA	1.625				257.957		
	Ukupno ostvareno	1625				257.957		
	Ukupno planirano	1676				301.631		
	% ostvarenja vrednosti na planiranu vrednost					86		
	% ostvarenja vrednosti na ostvareno/plan PKB					111		

PREGLED FIZIČKOG OBIMA I VREDNOSTI RATARSKE PROIZVODNJE OSTVARENE U 2013. GODINI

Tabela br.12

Naziv proizvoda	Ostvareno + procena			Cena rsd	Vrednost u 000 rsd	% Ostvarenja prinosa na	
	ha	t/ha	Ukupno t			prosek PKB-a	Plan 2013
ŽITARICE	123				14.256		
1. Pšenica ozima – ukupno	60	6,98	419		7.606	104	107
- merkantilna	46	6,87	316	16.900	5.340	101	106
- semenska	14	7,36	103	22.000	2.266	117	113
2. Slama pšenice			572	4.500	2.574		
3. Ječam ozimi - merkantilni	28	5,18	145	17.600	2.552	94	74
4. Slama ječma			37	4.500	167		
5. Kukuruz merkantilni	35	3,03	106	12.800	1.357	45	34
INDUSTRIJSKO BILJE	286				43.580		
6. Uljana repica – zrno	27	3,74	101	40.000	4.040	122	94
7. Šećerna repa	124	39,63	4.914	5.170	25.405	104	72
8. Soja	126	2,34	295	43.000	12.685	93	67
9. Slama soje			224	4.500	1.008		
10. Suncokret merkantilni	9	1,78	16	27.600	442	66	71
KRMNO BILJE	5				602		
11. Kukuruz silažni-zelena masa	5	27,00	135	4.460	602	83	77
UKUPNO REDOVNA SETVA	414				58.438		
Ukupno ostvareno	414				58.438		
Ukupno planirano	718				126.901		
% ostvarenja vrednosti na planiranu vrednost					46		
% ostvarenja vrednosti na ostvareno/plan PKB					60		

PREGLED FIZIČKOG OBIMA I VREDNOSTI RATARSKE PROIZVODNJE OSTVARENE U 2013. GODINI

Tabela br.13

Naziv proizvoda	Ostvareno + procena			Cena rsd	Vrednost u 000 rsd	% Ostvarenja prinosa na	
	ha	t/ha	Ukupno t			prosek PKB-a	Plan 2013
ŽITARICE	2.008				209.935		
1. Pšenica ozima – ukupno	624	6,13	3.825		66.300	92	94
- merkantilna	572	6,12	3.500	16.900	59.150	90	94
- semenska	52	6,25	325	22.000	7.150	99	96
2. Slama pšenice			798	4.500	3.591		
3. Ječam ozimi - ukupno	527	5,48	2.890	17.600	50.864	100	78
4. Slama ječma			1.202	4.500	5.409		
5. Ovas	6	3,00	18	16.000	288	100	
6. Kukuruz merkantilni	751	5,56	4.174	12.800	53.427	82	62
7. Kukuruz semenski – zrno	100	2,21	221	136.000	30.056	91	74
INDUSTRIJSKO BILJE	1.441				125.804		
8. Uljana repica – zrno	285	1,81	517	40.000	20.680	59	45
9. Šećerna repa	290	16,98	4.925	5.170	25.462	44	31
10. Soja	513	1,78	911	43.000	39.173	70	51
11. Slama soje			143	4.500	644		
12. Suncokret merkantilni	293	2,55	748	27.600	20.645	94	102
13. Suncokret semenski	60	1,33	80	240.000	19.200	99	133
KRMNO BILJE	287				18.691		
14. Lucerka stara prevedena u seno	69	5,13	354	10.000	3.540	69	57
15. Lucerka jesenja prevedena u seno	34	6,24	212	10.000	2.120	67	69
Ukupno lucerka prevedena u seno	103	5,50	566	10.000	5.660		
Ukupno seno			551				
Ukupno senaža			30				
16. Kukuruz silažni – zelena masa	137	20,79	2.848	4.460	12.702	64	59

17	Veštačka livada-paša	47			7.000	329		
	UKUPNO REDOVNA SETVA	3.736				354.430		
	Ukupno ostvareno	3.736				354.430		
	Ukupno planirano	3.738				631.975		
	% ostvarenja vrednosti na planiranu vrednost					56		
	% ostvarenja vrednosti na ostvareno/plan PKB					73		

UPOREDNI PREGLED FIZIČKOG OBIMA PROIZVODNJE OSTVARENE U 2013. GODINI

Tabela br.14

Redni broj	Naziv proizvoda <i>1</i>	Jedinica mere <i>2</i>	Površina m ²			%		Prinos jedinica mere/m ²			%		Ukupna proizvodnja			%	
			ostvareno 2012.	plan 2013.	ostvareno 2013.	5:3	5:4	ostvareno 2012.	plan 2013.	ostvareno 2013.	10:8	10:9	ostvareno 2012.	plan 2013.	ostvareno 2013.	15:13	15:14
			<i>3</i>	<i>4</i>	<i>5</i>	<i>6</i>	<i>7</i>	<i>8</i>	<i>9</i>	<i>10</i>	<i>11</i>	<i>12</i>	<i>13</i>	<i>14</i>	<i>15</i>	<i>16</i>	<i>17</i>
I	PROIZVODNJA NA OTVORENOM																
1.	Kupus rani	kg		7.000	7.000		100		6,00	3,32		55		42.000	23.256		55
2.	Kupus kasni	kg	23.000	7.000	7.000	30	100	2,94	8,25	5,04	171	61	67.588	57.750	35.265	52	61
3.	Krompir	kg	5.000	22.000	22.000	440	100	1,36	3,00	1,40	103	47	6.812	66.000	30.739	451	47
	Krompir-Dunavac*	kg			85.000					4,52				384.556			
4.	Crni luk – glavica	kg		5.000	5.000		100		3,00	1,02		34		15.000	5.107		34
5.	Paprika	kg			480					6,76				3.246			
6.	Jagode	kg	1.440	1.404	1.404	98	100	1,00	1,44	0,62	62	43	1.444	2.016	871	60	43
7.	Celer koren	kg	16.000	10.000	10.000	63	100	0,33	2,20	0,24	73	11	5.240	22.000	2.394	46	11
8.	Četinari	kom	5.000	5.000	5.000	100	100						478	1.500	178	37	12
9.	Lišćari	kom	81.000	81.000	81.000	100	100						85	1.500	261		17
10.	Ječam ozimi	kg	23.000					0,56					12.960				

Napomena : Krompir sadjen na Dunavcu

UPOREDNI PREGLED FIZIČKOG OBIMA PROIZVODNJE OSTVARENE U 2013. GODINI

Redni broj	Naziv proizvoda	Jedinica mere	Površina m ²			%		Prinos jedinica mere/m ²			%		Ukupna proizvodnja			%	
			ostvareno 2012.	plan 2013.	ostvareno 2013.	5:3	5:4	ostvareno 2012.	plan 2013.	ostvareno 2013.	10:8	10:9	ostvareno 2012.	plan 2013.	ostvareno 2013.	15:13	15:14
			3	4	5	6	7	8	9	10	11	12	13	14	15	16	17
II	PLASTENIČKA PROIZVODNJA																
1.	Salata redovna setva platenik 1	kom.	5.000	8.000	8.000	160	100	13,00	13,00	13,00	100	100	63.807	105.600	100.832	158	95
2.	Salata redovna setva platenik 2	kom.	8.400	9.800	9.800	117	100	12,00	13,00	12,00	100	92	104.007	129.360	113.779	109	88
Σ	Salata	kom.	13.400	17.800	17.800	133	100	13,00	13,00	12,00	100	92	167.814	234.960	214.611	128	91
3.	Papričica ljuta platenik 2	kom.	700					249,00					174.314				
4.	Paprika redovna setva platenik 2	kg	3.500					10,50					36.735				
5.	Paradajz rani platenik 1	kg	4.000	5.000	5.000	125	100	18,19	18,76	15,70	86	84	72.761	93.800	78.487	108	84
6.	Paradajz redovna setva platenik 2	kg	4.200	7.000	7.000	167	100	18,02	15,96	15,45	86	97	75.678	111.720	108.178	143	97
Σ	Paradajz	kg	8.200	12.000	12.000	146	100	18,10	17,13	15,56	86	91	148.439	205.520	186.665	126	91
7.	Krastavac rani platenik 1	kg	4.000	3.000	3.000	75	100	15,87	13,75	14,68	93	107	63.487	41.250	44.051	69	107
8.	Krastavac jesenji platenik 1	kg	4.000	3.000	3.000	75	100	10,99	11,00	6,51	59	59	43.970	33.000	19.537	44	59
9.	Krastavac redovna setva platenik 2	kg	1.400	2.800	2.800	200	100	19,01	14,25	18,95	100	133	26.620	39.900	53.068	199	133
10.	Krastavac jesenji platenik 2	kg	1.400	2.800	2.800	200	100	8,90	11,00	3,27	37	30	12.457	30.800	9.142	73	30
Σ	Krastavac	kg	10.800	11.600	11.600	107	100	13,57	12,50	10,84	80	87	146.534	144.950	125.798	86	87
11.	Luk mladi platenik 2	veza	1.400					7,00					10.439				
III	RASAD																
1.	Rasad paradajza	kom.											19.522		21.913	112	
2.	Rasad paprike	kom.											27.803		17.815	64	
3.	Krastavac rasad	kom.											1.930		2.527	131	
4.	Papričica ljuta rasad	kom.											1.562		1.680	108	
5.	Celer rasad	kom.											5.145		9.204	179	

6.	Salata rasad	kom.																2.330		
7.	Kupus rasad	kom.																625		

PREGLED FIZIČKOG OBIMA I VREDNOSTI PROIZVODNJE OSTVARENE U 2013. GODINI

Tabela br.15

Redni broj	Proizvod <i>1</i>	Jedinica mere <i>2</i>	Ostvareno 2012. <i>3</i>	Plan za 2013. <i>4</i>	Ostvareno 2013. <i>5</i>	Cena po jedinici mere 2012. <i>6</i>	Cena po jedinici mere plan 2013. <i>7</i>	Cena po jedinici mere ostvareno 2013. <i>8</i>	Vrednost proizvodnje u 000 rsd			% <i>12 (11:9)</i> <i>13 (11:10)</i>	
									ostvareno u 2012. <i>9</i>	planirano za 2013. <i>10</i>	ostvareno 2013. <i>11</i>		
												<i>12 (11:9)</i>	<i>13 (11:10)</i>
I	PROIZVODNJA NA OTVORENOM								3.347	24.667	20.704	619	84
1.	Kupus rani	kg		42.000	23.256		35,00	22,00		1.470	512		35
2.	Kupus kasni	kg	67.588	57.750	35.265	20,07	26,00	16,33	1.356	1.502	576	42	38
3.	Krompir	kg	6.812	66.000	30.739	40,00	50,00	49,60	272	3.300	1.525	560	46
	Krompir-Dunavac*				384.556			19,12			7.353		
4.	Crni luk – glavica	kg		15.000	5.107		50,00	49,62		750	253		34
5.	Paprika	kg			3.246			55,39			180		
6.	Jagode	kg	1.444	2.016	871	185,00	150,00	158,00	267	302	138	52	46
7.	Celer – koren	kg	5.240	22.000	2.394	58,11	90,00	59,58	304	1.980	143	47	7
8.	Četinari	kom	478	1.500	178	1.550	1.600	1.306	741	2.400	232	31	10
9.	Lišćari	kom	85	1.500	261	1.870	2.500	2.222	159	3.750	580	365	15
10.	Ječam ozimi	kg	12.960			19,00			246				
11.	Maloprodaja									3.359	3.359		100
12.	Održavanje zelene površine									5.854	5.854		100

Napomena : Krompir sadjen na Dunavcu

PREGLED FIZIČKOG OBIMA I VREDNOSTI PROIZVODNJE OSTVARENE U 2013. GODINI

Redni broj	P r o i z v o d	Jedinica mere	Ostvareno 2012.	Plan za 2013.	Ostvareno 2013.	Cena po jedinici mere 2012.	Cena po jedinici mere plan 2013.	Cena po jedinici mere ostvareno 2013.	Vrednost proizvodnje u 000 rsd			%	
									ostvareno u 2012.	planirano za 2013.	ostvareno 2013.		
									9	10	11	12 (11:9)	13 (11:10)
II	PLASTENIČKA PROIZVODNJA								23.065	28.359	18.084	78	64
1.	Salata redovna setva plastenik 1	kom	63.807	105.600	100.832	27,00	35,00	23,46	1.723	3.696	2.366	137	64
2.	Salata redovna setva plastenik 2	kom	104.007	129.360	113.779	18,00	32,00	18,32	1.872	4.140	2.084	111	50
Σ	Salata		167.814	234.960	214.611				3.595	7.836	4.450	124	57
3.	Papričica ljuta plastenik 2	kom	174.314			4,40			767				
4.	Paprika redovna setva plastenik 2*	kg	36.735			69,09			2.538				
5.	Paradajz rani plastenik 1	kg	72.761	93.800	78.487	82,00	60,00	56,43	5.966	5.628	4.429	74	79
6.	Paradajz redovna setva plastenik 2	kg	75.678	111.720	108.178	52,98	50,00	36,32	4.009	5.586	3.929	98	70
Σ	Paradajz		148.439	205.520	186.665				9.976	11.214	8.358	84	75
7.	Krastavac rani plastenik 1	kg	63.487	41.250	44.051	51,00	70,00	59,24	3.238	2.888	2.610	81	90
8.	Krastavac jesenji plastenik 1	kg	43.970	33.000	19.537	34,02	60,00	33,22	1.496	1.980	649	43	33
9.	Krastavac redovna setva plastenik 2	kg	26.620	39.900	53.068	31,00	65,00	34,86	825	2.594	1.850	224	71
10.	Krastavac jesenji plastenik 2	kg	12.457	30.800	9.142	34,64	60,00	18,32	432	1.848	167	39	9
Σ	Krastavac		146.534	144.950	125.798				5.990	9.309	5.276	88	57
11.	Luk mladi plastenik 2	veza	10.439			19,00			198				

PREGLED FIZIČKOG OBIMA I VREDNOSTI PROIZVODNJE OSTVARENE U 2013. GODINI

Redni broj	Proizvod	Jedinica mere	Ostvareno 2012.	Plan za 2013.	Ostvareno 2013.	Cena po jedinici mere 2012.	Cena po jedinici mere plan 2013.	Cena po jedinici mere ostvareno 2013.	Vrednost proizvodnje u 000 rsd			%	
									ostvareno u 2012.	planirano za 2013.	ostvareno 2013.	12 (11:9)	13 (11:10)
	<i>1</i>	<i>2</i>	<i>3</i>	<i>4</i>	<i>5</i>	<i>6</i>	<i>7</i>	<i>8</i>	<i>9</i>	<i>10</i>	<i>11</i>	<i>12 (11:9)</i>	<i>13 (11:10)</i>
III	RASAD								975		1.317	135	
1.	Rasad paradajza	kom	19.522		21.913	24,30		33,02	474		724	153	
2.	Rasad paprike	kom	27.803		17.815	14,11		22,40	392		399	102	
3.	Krastavac rasad	kom	1.930		2.527	33,00		40,91	64		103	162	
4.	Papričica ljuta rasad	kom	1.562		1.680	19,00		30,29	30		51	171	
5.	Celer rasad	kom	5.145		9.204	3,00		2,88	15		27	172	
6.	Salat rasad	kom			2.330			4,63			11		
7.	Kupus rasad	kom			625			4,63			3		
	Svega I+II+III:								27.387	53.025	40.105	146	76

STOČARSKA PROIZVODNJA

Stočarska proizvodnja

U periodu od 01.01.2013. godine do 31.12.2013. godine na farmama PKB Korporacije je gajeno 24.251 grlo stoke od kojih je bilo 20.294 grlo goveda, 2.162 grla sinja i 1.795 grla ovaca sa pripadajućim podmlatkom, što je u odnosu na 2012.-u godinu (25.655) manje za 1.404 grla. Brojno stanje krava na dan 01.01.2013. godine iznosilo je 8.494 grla, dok na dan 31.12.2013. godine iznosi 8.265 grla. (Tabela br.1.)

Negativan trend pokazatelja ostvarene reprodukcije je nastavljen i u ovom periodu. Izlučeno je 3.170 grla, a ukupan broj prevedenih junica u krave iznosi 2.181 grlo, što čini razliku od skoro 1.000 grla da bi se ostvarila prosta reprodukcija. Utvrđena steonost krava na početno stanje iznosi 76% a planirano je 82%, dok od planiranih 76% teljenja, ostvareno je 63%. Ukupna proizvodnja mleka u 2013. godini iznosi 62.115.960 litara mleka što je u odnosu na prethodnu godinu (66.086.408 l) manje za 6%, a u odnosu na plan (67.416.853 l) za 8%. (Tabela br.4)

Godišnja proizvodnja mleka po kravi (Tabela br.3), u posmatranom periodu iznosi 7.400 litara, što je u odnosu na prošlu godinu (7.602 l) manje za oko 3% i isto toliko u odnosu na plan (7.606 l). Mlečna mast u litri mleka je bila zastupljena sa 3,43%, dok je učešće proteina iznosilo 3,27%.

Ukupno prodana količina mleka iznosi 58.196.814 litra, što je oko 7% manje od prodatih količina u 2012. godini (62.340.560 l) (Tabela br.5). Ukupno proizvedeno mleko je, prema broju simatskih ćelija i ukupnom broju mikroorganizama, bilo ekstra klase.

U ovom periodu ostvarena je vrednost realizacije u stočarskoj proizvodnji u iznosu od 2,7 milijardi dinara, što je u odnosu na isti period prošle godine (2,9) manje za oko 7%, i isto toliko u odnosu na plan za posmatranu godinu. U ukupnoj realizaciji stočarskih proizvoda, mleko je učestvovalo sa 83% odnosno 2,3 milijarde dinara, prodaja goveda sa 15% odnosno 401 milion dinara i svinjarstvo i ovčarstvo sa 2% odnosno 69 miliona dinara (Tabela br.6).

PREGLED BROJNOG STANJA STOKE U 2013. GODINI

Tabela br.1

Redni broj	Kategorija	Stanje na početku			Stanje na kraju			Prosečan broj grla		
		2012.	2013.		2012.	2013.		2012.	2013.	
		ostvarenje	plan	ostvarenje	ostvarenje	plan	ostvarenje	ostvarenje	plan	ostvarenje
I	GOVEDARSTVO									
1.	Krave	8.775	8.496	8.494	8.494	8.762	8.265	8.670	8.580	8.395
2.	Telad do 1 meseca muška	340	375	405	405	406	321	407	355	397
3.	Telad do 1 meseca ženska	387	375	389	389	406	389	400	355	399
4.	Telad 1-4 meseca muška	964	1.069	1.147	1.147	1.231	1.117	965	990	1.03.5
5.	Telad 1-4 meseca ženska	711	1.069	1.040	1.040	1.231	1.021	837	990	958
6.	Junice 4-6 meseci	703	709	688	688	732	764	572	644	602
7.	Junice 6-12 meseci	1.468	1.579	1.543	1.543	1.710	1.484	1.661	1914	1.769
8.	Junice 12-16 meseci	1.290	1.094	1.090	1.090	1.365	1.295	1.124	1.161	1.136
9.	Junice preko 16 meseci	2.098	2.633	1.927	1.927	2.663	2.054	2.114	2.675	2.014
10.	Visoko steone junice	538	609	734	734	450	500	486	502	463
	Ukupno priplodnih grla	17.274	18.008	17.457	17.457	18.957	17.210	17.236	18.166	17.167
11.	Tovna junad	3.325	1.500	2.142	2.142	3.098	3.186	2.567	2.578	3.127
	UKUPNO GOVEDARSTVO	20.599	19.508	19.599	19.599	22.055	20.396	19.803	20.744	20.294
II	SVINJARSTVO									
1.	Krmače	381	375	352	352	375	369	376	386	354
2.	Nerastovi	7	6	9	9	6	7	7	6	7
3.	Prasad na sisi	804	750	680	680	750	787	737	750	674
4.	Odlučena prasad	983	1.000	1.019	1.019	1.000	925	1.016	1.000	946
5.	Priplodne nazimice 2,5-7 mes.	95	140	76	76	140	63	136	125	78
6.	Priplodne nazimice 8-12 mes.	158	80	151	151	80	93	127	80	103
7.	Tovne svinje	1.739	1.900	774	774			1.571		
	UKUPNO SVINJARSTVO	4.167	4.251	3.061	3.061	2.315	2.244	3.970	2.347	2.162
III	OVČARSTVO									
1.	Ovce	1.099	1.100	1.128	1.128	1.171	1.070	1.044	1.140	1.145
2.	Ovnovi	49	48	47	47	58	41	36	55	44
3.	Jagnjad do 3 meseca	628	397	775	775	358	864	335	350	352
4.	Jagnjad 3-6 meseci	109	346	27	27	276	2	169	337	186
5.	Šilježad 6-12 meseci	226	161	118	118	57	8	121	102	18
6.	Dviske	131	200	83	83	196	14	177	206	50
	SVEGA OVČARSTVO	2.242	2.252	2.178	2.178	2.116	1.999	1.882	2.190	1.795
	UKUPNO GRILA STOKE	27.008	24.111	24.838	24.838	26.522	24.639	25.655	25.281	24.251

PREGLED IZLUČENJA I REMONTA KRAVA U 2013. GODINI

Tabela br.2

Redn i broj	Gazdinstva	Početno stanje	Prevod junica u krave		Ekonomsko klanje		Prinudno klanje		Uginuće		Ukupno izlučeno		Stanje na kraju
			grla	%	grla	%	grla	%	grla	%	grla	%	
1	2	3	4	5 (4/3)	6	7(6/3)	8	9(8/3)	10	11(10/3)	12	13(12/3)	14
1.	Mladost	1.556	530	34,06	425	27,31	20	1,29	114	7,33	559	35,93	1.319
2.	Lepušnica	1.346	480	35,66	408	30,31	17	1,26	67	4,98	492	36,55	1.333
3.	Kovilovo	1.111	367	33,03	289	26,01	11	0,99	53	4,77	353	31,77	1.121
4.	Padinska Skela	1.054	441	41,84	290	27,51	23	2,18	70	6,64	383	36,34	1.067
5.	Pionir	1.196	94	7,86	168	14,05	0	0	22	1,84	190	15,89	0
6.	Partizanski Prelaz	1.186	689	32,64	623	29,51	2	0,09	148	7,01	773	36,62	2.390
7.	Dunavac	1.045	341	32,63	321	30,72	10	0,96	89	8,52	420	40,19	1.035
8.	PKB Korporacija	8.494	2.942	34,64	2.524	29,72	83	0,98	563	6,63	3.170	37,32	8.265
	Planirana izlučenja na godišnjem nivou u %					24,00		3,00		4,00		31,00	
	Ostvarenje u odnosu na plan u %					123,81		32,57		165,71		120,39	

Napomena: Procenti izlučenja i remonta krava na farmi Partizanski Prelaz urađeni su na prosečno brojno stanje krava (2.111 grla), zbog postepenog punjenja kapaciteta nove farme tokom analizirane godine.

GODIŠNJA PROIZVODNJA MLEKA PO KRAVI U 2013. GODINI

Tabela br.3

Redni broj	Gazdinstva	Jedinica mere	Fizički obim			% ostvarenja		% ostvarenja proizvodnje na prosek PKB-a
			ostvareno u 2012. godini	planirano za 2013. godinu	Ostvareno u 2013. Godini	6 (5:3)	7 (5:4)	
	<i>1</i>	<i>2</i>	<i>3</i>	<i>4</i>	<i>5</i>	<i>6 (5:3)</i>	<i>7 (5:4)</i>	<i>8</i>
1.	Mladost	lit.	8.151	7.340	7.260	89,07	98,91	98,11
2.	Lepušnica	lit.	7.700	7.384	7.316	95,01	99,08	98,86
3.	Kovilovo	lit.	7.490	7.627	7.168	95,70	93,98	96,86
4.	Padinska Skela	lit.	7.835	7.335	7.195	91,83	98,09	97,23
5.	Pionir	lit.	7.500	6.828	7.138	95,17	104,54	96,46
6.	Partizanski prelaz	lit.	7.054	8.522	8.159	115,66	95,74	110,26
7.	Dunavac	lit.	7.361	7.276	6.716	91,24	92,30	90,76
	PKB Korporacija		7.602	7.606	7.400	97,34	97,29	100,00

OSTVARENA REPRODUKCIJA KRAVA I PROIZVODNJA MLEKA U 2013. GODINI

Tabela br.4

Redni broj	Elementi	Jed.mere	Ostvareno u 2012. godini	Planirano za 2013. godinu	Ostvareno u 2013. godini	% Ostvarenja	
						7 (6/4)	8 (6/5)
1	2	3	4	5	6	7 (6/4)	8 (6/5)
I	REPRODUKCIJA						
1.	Broj krava na početku godine	grlo	8.775	8.496	8.494	96,80	99,98
2.	Izlučenje krava	grlo	3.214	2.426	3.170	98,63	130,66
3.	Izlučenje krava / broj krava na početku godine	%	36,63	28,56	37,32	101,89	130,69
4.	Prevod junica u krave	grlo	2.934	3.238	2.942	100,27	90,86
5.	Prevod junica u krave / broj krava na početku godine	%	33,44	38,11	34,64	103,59	90,88
6.	Utvrdjena steonost krava	grlo	6.945	6.967	6.457	92,97	92,68
7.	Utvrdjena steonost / broj krava na početku godine	%	79,15	82,00	76,02	96,05	92,71
8.	Oteljeno krava	grlo	5.850	6.479	5.377	91,91	82,99
9.	Oteljeno krava / broj krava na početku godine	%	66,67	76,26	63,30	94,96	83,01
10.	Oteljeno junica	grlo	2.934	3.230	2.943	100,31	91,11
11.	Ukupno oteljeno	grlo	8.784	9.709	8.320	94,72	85,69
12.	Živo rođena telad	grlo	8.421	9.321	8.078	95,93	86,67
13.	Mrtvo rođena telad	grlo	529	388	474	89,60	122,05
14.	Mrtvo rođena telad / na ukupno teljenje	%	6,02	4,00	5,70	94,60	142,43
15.	Broj krava na kraju perioda	grlo	8.494	8.762	8.265	97,30	94,33
II	PROIZVODNJA MLEKA						
1.	Ukupna proizvodnja	lit.	66.086.408	67.416.853	62.115.960	93,99	92,14
2.	Godišnja proizvodnja po kravi	lit.	7.602	7.606	7.400	97,34	97,29

3.	Prosečan broj krava	grlo	8.670	8,580	8.395	96,83	97,84
4.	Prosečna mlečna mast	%	3,60	3,60	3,43	95,28	95,25
5.	Prosečno proteina	%	3,30	3,10	3,27	99,09	105,48
6.	Mleko ekstra klase	%	100,00	90,00	100,00	100,00	111,11

REALIZACIJA MLEKA U 2013. GODINI

Tabela br.5

Redni Broj	Gazdinstva	Jedinica mere	Fizički obim			% ostvarenja		Vrednost u 000 rsd			% ostvarenja	
			ostvareno u 2012. godini	planirano za 2013. godinu	ostvareno u 2013. godini	% ostvarenja		ostvareno u 2012. godini	planirano za 2013. godinu	ostvareno u 2013. godini	% ostvarenja	
1	2	3	4	5	6	7(6/4)	8(6/5)	9	10	11	12 (11/9)	13 (11/10)
1.	Mladost	lit.	11.803.108	11.097.621	9.506.034	80,54	85,66	422.652	421.710	376.779	89,15	89,35
2.	Lepušnica	lit.	9.714.716	9.885.897	8.928.080	91,90	90,31	348.422	375.664	353.993	101,60	94,23
3.	Kovilovo	lit.	7.850.319	7.931.573	7.448.601	94,88	93,91	289.073	301.400	289.919	100,29	96,19
4.	Padinska Skela	lit.	7.996.036	7.852.058	7.133.682	89,22	90,85	291.254	298.378	277.693	95,34	93,07
5.	Pionir	lit.	9.041.638	772.068	1.765.180	19,52	228,63	326.049	29.339	67.394	20,67	229,71
6.	Partizanski Prelaz	lit.	8.615.784	18.945.582	16.636.298	193,09	87,81	311.668	719.932	635.919	204,04	88,33
7.	Dunavac	lit.	7.318.959	7.340.810	6.778.939	92,62	92,35	258.394	278.951	268.811	104,03	96,37
	Ukupno	lit.	62.340.560	63.825.610	58.196.814	93,35	91,18	2.247.512	2.425.373	2.270.507	101,02	93,61

PREGLED OSTVARENE REALIZACIJE U STOČARSKOJ PROIZVODNJI U 2013. GODINI

Tabela br.6

Redni Broj	Pokazatelji	Jedinica mere	Fizički obim			% ostvarenja		Vrednost u 000 rsd			% ostvarenja	
			ostvareno u 2012. godini	planirano u 2013. godini	ostvareno u 2013. godini			ostvareno u 2012. godini	planirano u 2013. godini	ostvareno u 2013. godini		
1	2	3	4	5	6	7(6:4)	8(6:5)	9	10	11	12(11:9)	13(11:10)
I	Govedarstvo							2.820.911	2.816.259	2.671.667	94,71	94,87
1.	Mleko	lit.	62.340.560	63.825.610	58.196.814	93,35	91,18	2.247.512	2.425.373	2.270.507	101,02	93,61
2.	Tovna junad	kg	1.548.460	973.963	1.073.046	69,30	110,17	355.440	214.272	218.171	61,38	101,82
3.	Ekonomski škart krava	kg	1.378.546	1.028.618	1.351.261	98,02	131,37	171.122	154.293	149.267	87,23	96,74
4.	Ekonomski škart podmladka	kg	231.305	101.460	163.494	70,68	161,14	43.596	22.321	24.481	56,15	109,68
5.	VSJ	grlo	16		32	200,00		3.241		9.240	285,10	
II	Svinjarstvo	kg	545.684	611.935	313.833	57,51	51,29	100.201	120.356	59.394	59,27	49,35
III	Ovčarstvo	kg	39.526	64.787	49.770	125,92	76,82	7.852	12.715	10.023	127,65	78,83
Ukupno I+II+III								2.928.964	2.949.330	2.741.084	93,59	92,94

Napomena: Vrednost realizacije ekonomske prodaje krava u iznosu od 149 miliona rsd, nije oprihodovano u Bilansu uspeha zbog neamortizovane vrednosti Osnovnog stada.

POGONI

IZVEŠTAJ
o planiranom i ostvarenom obimu proizvodnje, usluga, održavanja,
potrošnja goriva i maziva za period I-XII 2013. godine

Naziv poslovne jedinice	Jedinica mere	I-XII 2012. ostvareno	I-XII 2013. planirano	I-XII 2013. ostvareno	%	
					5:3	5:4
<i>1</i>	<i>2</i>	<i>3</i>	<i>4</i>	<i>5</i>	<i>6</i>	<i>7</i>
1. Tehnička operativa-radionice						
Ukupno časova	čas	191.667		164.450	85,80	
RJ Održavanje poljoprivredne mehanizacije	čas	111.843		74.529	66,64	
RJ OIP	čas	79.824		89.921	112,65	
2. Poljotransport						
- Ukupno pređeni kilometri	km	1.584.297		1.47.431	93,19	
- Teretna vozila	km	704.741		619.345	87,88	
prosek po vozilu	km/kom	15.320		18.786	122,62	
ukupna potrošnja goriva	lit.	247.837		177.363	71,56	
prosečna potrošnja na 100 km	lit/km	35,17		28,64	81,43	
ukupna potrošnja maziva	lit.	3.947		3.423	86,72	
prosečna potrošnja maziva na 100 km	lit/km	0,56		0,55	98,21	
- Putnička vozila	km	879.086		857.086	97,45	
prosek po vozilu	km/kom	15.164		15.583	102,76	
ukupna potrošnja goriva	lit	101.066		82.533	81,66	
prosečna potrošnja na 100 km	lit/km	11,49		9,63	83,81	
ukupna potrošnja maziva	lit	690		469	67,97	
prosečna potrošnja maziva na 100 km	lit/km	0,08		0,05	62,50	
3. Energotehnika						
- Proizvodnja vode	m ³	2.141.044	3.064.702	2.224.863	103,91	72,60
- Proizvodnja pare	t	6.570	6.540	5.159	78,52	78,88
- Kanalizacija	m ³	1.940.461	1.921.517	1.961.251	101,07	102,07

**PREGLED OSTVAREN OG OBIMA PROIZVODNJE I USLUGA
ZA PERIOD I-XII 2013. GODINE**

RADNA JEDINICA FABRIKA ZA DORADU SEMENA

Redni broj	Naziv proizvoda	Jedinica mere	Količina u t			% ostvarenja	
			Ostvareno 2012.g.	Plan 2013. g.	Ostvareno 2013. g.	6/4	6/5
<i>1</i>	<i>2</i>	<i>3</i>	<i>4</i>	<i>5</i>	<i>6</i>	<i>7</i>	<i>8</i>
1.	Pšenica	t	5.067,29		4.760	93,94	
2.	Ozimi ječam	t	1.071,80		872	81,36	
3.	Prepakivanje pšenice	t	672,60				
4.	Ovas	t					
5.	Semenski kukuruz	t	1.234		1.029	83,39	
6.	Semenska soja	t	376,75		1.766	468,75	
7.	Prepakivanje ječma	t	58,92		8		
8.	Lucerka seme	t					
9.	Prepakivanje soje	t	96,40				
10.	Preatestiranje kukuruza	t	84,87				
11.	Prepakivanje kukuruza	t	51,29		37	72,14	
12.	Semenski grašak	t					
13.	Uljana repica	t					
14.	Prijem semenskog kukuruza	t	3.244,87		3.867	119,17	
15.	Tritikale	t			116		
16.	Semenski kukuruz - krunjenje	t	1.422,10		2.567	180,51	
17.	Ozima grahorica	t					

RADNA JEDINICA SILOS I DORADA SOJE

Redni broj	Naziv usluge	Jedinica mere	Količina u t			% ostvarenja	
			Ostvareno 2012.g.	Plan 2013. g.	Ostvareno 2013. g.	6/4	6/5
<i>1</i>	<i>2</i>	<i>3</i>	<i>4</i>	<i>5</i>	<i>6</i>	<i>7</i>	<i>8</i>
1.	Lager robe	t	178.278	173.850	165.243	92,69	95,05
2.	Isporuka robe	t	26.140	16.900	18.297	70,00	108,27
3.	Prijem robe	t	19.053	19.000	24.625	129,24	129,61
4.	Proizvodnja sojinog griza	t	2.780	2.760	2.465	88,67	89,31
5.	Fumigacija robe	t					
6.	Sušenje pšenice	t		2.000	8.629		431,45

POGON INSHRA

FABRIKA STOČNE HRANE PROIZVODNJA PO SMEŠAMA ZA PERIOD I-XII 2013. GODINU

Redni broj	Naziv smeše	Količina u t		% ostvarenja
		2012. godina	2013. godina	
I	Smeše za goveda	34.367	32.061	93,29
1.	Smeše za krave	25.023	22.678	90,63
2.	Smeše za junad	7.589	7.573	99,79
3.	Smeše za telad	1.755	1.810	103,13
II	Smeše za svinje	5.380	1.052	19,55
1.	Smeše za prasad	738	216	29,27
2.	Smeše za svinje	4.530	836	18,45
3.	Super za svinje			
4.	Super za prasad	112		
III	Smeše za živinu	1.200	1.140	95,00
1.	Smeše za pilad	127	106	83,46
2.	Smeše za koke nosilje	1.073	1.034	96,37
3.	Smeše za priplodnu živinu			
IV	Ostale smeše	207	214	103,38
1.	Smeše za ribe	26	24	92,31
2.	Smeše za fazane			
3.	Smeše za jagnjad	171	190	111,11
4.	Smeše za konje			
5.	Hrana za pse			
6.	Hrana za golubove	10		
V	Kukuruzna prekrupa			
VI	Pšenična prekrupa			
VII	Ovas mleveni			
	UKUPNO:	41.154	34.467	83,75

FARMA KOKA NOSILJA PROIZVODNJA JAJA ZA PERIOD I-XII 2013. GODINU

Redni broj	Klasa jaja	Količina kom.		% ostvarenja
		2012. godina	2013. godina	
1.	Jaja „A“ klase	1.688.018	2.039.647	120,83
2.	Jaja „B“ klase	943.184	1.341.779	142,26
3.	Jaja „C“ klase	252.110	459.898	182,42
4.	Jaja „S“ klase	1.693.034	1.442.907	85,32
5.	Jaja „D“ klase	37.108	50.981	137,39
6.	Jaja „SS“ klase	1.198.598	735.641	61,38
7.	Jaja sitna	20.700	52.290	255,65
8.	Jaja van klase	135.885	134.280	98,82
	UKUPNO:	5.968.637	6.258.053	104,85

IZVEŠTAJ
o planiranom i ostvarenom obimu
prometa goriva i maziva za period I-XII 2013. godinu

Redni broj	Opis	Jedinica mere	I - XII 2012. g. ostvareno	I - XII 2013. g. ostvareno	% ostvarenja
<i>1</i>	<i>2</i>	<i>3</i>	<i>4</i>	<i>5</i>	<i>6</i>
1.	Dizel gorivo D - 2	lit.	3.491.047	3.538.019	101,35
2.	Benzin	lit.	55.366	61.110	110,37
3.	Motorno ulje SAE 30	lit.	831	815	98,07
4.	Hipol ulje	lit.	7.379	7.772	105,33
5.	Hidraulično ulje	lit.	18.187	17.709	97,37
6.	Ulje matik - DAC	lit.	3.726	3.511	94,23
7.	Kočiono ulje	kg	582		
8.	Mazut	kg			
9.	Univerzalno ulje	lit.			
10.	Maziva razna	kg			
11.	Tovatna mast	kg	2.712	2.211	81,53
12.	Famin	lit.	1.149	897	78,02
13.	Biosint	lit.	128	178	139,06
14.	Auto gas	kg	500	433	86,60
15.	LHm	lit.		152	
16.	Aeroshel oil. W/120/209	lit.			
17.	Antifriz	lit.	6.937	4.148	59,80
18.	UTTO 10W30	lit.	24.419	25.358	103,85
19.	Traktol	lit.	175	313	178,86
20.	Motorno ulje SHPB	lit.	32.520	29.054	89,34

**IZVEŠTAJ O IZVRŠENIM POSLOVIMA
ZA PERIOD I-XII 2013. GODINE**

Redni Broj	Naziv proizvoda	Ostvareno 2012. godini		Ostvareno 2013. godini		%	
		kom.	vreme izrade (min.)	kom.	vreme izrade (min.)	5/3	6/4
1	2	3	4	5	6	7	8
1.	Pilot radno odelo	904	135.600	757	113.550	83,74	83,74
2.	Klasično radno odelo	1.051	119.814	625	71.250	59,47	59,47
3.	Radni mantil	185	8.325	11	396	5,95	4,76
4.	Majice						
5.	Kapa - model			1.562	46.860		
6.	Kecelja	47	1.410				
7.	Posteljina singl						
8.	Prsluk						
9.	Jastučnica						
10.	Radni kombinezon						
11.	Radni kombinezon PKB	971	163.128	86	13.932	8,86	8,54
12.	Uniforma za kuvarice			53	3.180		
13.	Čaršav						
14.	Zavese						
15.	Zimska jakna	314	71.592	237	49.770	75,48	69,52
16.	Grudnjak bez rukava						
17.	T majica	3.659	73.839	3.503	73.563	95,74	95,74
18.	Radne pantalone	173	15.570	18	1.620	10,40	10,40
19.	Jakna FTO	93	19.530	9	810	9,68	4,15
20.	Uložak za kombinezon	178	5.340	98	2.940	55,06	55,06
21.	Termo kombinezon						
22.	Majica dugi rukav	216	10.368	168	8.064	77,78	77,78
23.	Sportski komplet			23	2.070		
24.	Trenerka			25	4.968		
25.	Traktorska torba						
26.	Šešir						
27.	Duks bez kapuljače						
28.	Grudnjak	923	99.684	236	25.488	25,57	25,57
29.	Pantalone radne klasične	790	40.290	657	33.507	83,16	83,16
30.	Trenerka futer						
31.	Donji deo trenerke futer						
32.	Uniforma za spremačice			29	2.610		
33.	Pantalone za kuvarice			52	936		
34.	Uniforma za veterinare	74	6.660				
I	S v e g a		774.150		455.514		58,84
II	EKSTERNE USLUGE						
	UKUPNO I + II						

IZVEŠTAJ O IZVRŠENIM RADOVIMA ZA PERIOD I-XII 2013. GODINE

OPERACIJA RADA	Jedinica mere	Norma	Ostvarenje od I-XII 2012. god.		Ostvarenje od I-XII 2013. god.		% ostvarenja 7/5
			ukupan obim	norma dana	ukupan obim	norma dana	
<i>1</i>	<i>2</i>	<i>3</i>	<i>4</i>	<i>5</i>	<i>6</i>	<i>7</i>	<i>8</i>
I INTERNE USLUGE							
Oranje 20-25 cm	ha						
Oranje 25-30 cm	ha	6,40			1.185	185,16	
Oranje 30-35 cm	ha	5,00	9.653	1.930,60	13.010	2.602	134,78
Oranje 35-40 cm	ha	4,00	814	203,50			
Razrivanje preko 20 cm	ha	7,00					
Ljuštenje biljnih ostataka	ha	22,00	6.427	292,14	7.374	335,18	114,73
Zaoravanje stajnjaka 20-25 cm	ha	6,40	958	149,69	785	122,66	81,94
Zaoravanje stajnjaka 30-35 cm	ha						
Drljanje	ha	20,00	3.613	180,65	4.028	201,40	111,49
Ljuštenje plugom	ha						
I tanjiranje oranja	ha	22,00	16.419	746,32	11.583	526,50	70,55
II tanjiranje oranja	ha	24,00	3.266	136,08	3.224	134,33	98,72
Setvospremač	ha	25,00			546	21,84	
Multitiler	ha						
Vibromaster	ha	22,00	885	40,23	466	21,18	52,65
Setva graška	ha	9,00	255	28,33			
Germinator	ha	25,00	6.012	248,48	5.401	216,04	86,94
Podrivanje 25-30 cm	ha	7,00	4.251	607,29	2.218	316,86	52,18
Redovna obrada (hors)	ha	8,00	437	54,63	242	30,25	55,37
Vibrotiler	ha	16,00			1.121	70,06	
Žetva pšenice	t	80,00	15.138	189,23	11.021	137,76	72,80
Žetva pšenice	čas	6,67					

Žetva ozimog ječma	t	70,00	6.000	85,71	1.001	14,30	16,68
Žetva ozimog ječma	čas	6,67				4.935,52	

OPERACIJA RADA	Jedinica mere	Norma	Ostvarenje od I-XII 2012. god.		Ostvarenje od I-XII 2013. god.		%
			ukupan obim	norma dana	ukupan obim	norma dana	7/5
<i>1</i>	<i>2</i>	<i>3</i>	<i>4</i>	<i>5</i>	<i>6</i>	<i>7</i>	<i>8</i>
Šišanje metlica	ha	15	47	3,13	1.222	81,47	2.602,77
Rad gruberom	ha						
Setva uljane repice	ha	7	172	24,57			
Žetva uljane repice zrno	čas	6,67	137	19,57			
Žetva uljane repice	ha	7	127	18,14	621	88,71	
Baliranje sena	ha	40	2.701	67,53	4.472	111,80	165,56
Baliranje slame	ha	16	4.069	254,31	3.923	245,19	96,41
Siliranje rezanaca	t	125	12.906	103,25	14.401	115,21	111,58
Košenje mešavine jare i ozime	ha	30	66	2,20	165	5,50	
Prevoz zrna	čas	6,67	61	9,15	120	17,99	196,62
Žetva soje merkantilne	čas	6,67	1.273	190,85	1.221	183,06	95,92
Žetva suncokreta merkantilnog	čas	6,67					
Žetva suncokreta semenskog	čas	6,67	313	46,95	354	53,07	113,09
Žetva kukuruza merkantilnog	čas	6,67	900	134,93	1.299	194,75	144,34
Žetva kukuruza semenskog	čas	6,67					
Berba kukuruza semenskog	čas	6,67					
Košenje silaže	čas	6,67	750	112,44	838	125,64	11,74
Košenje lucerke	ha	40	10.060	251,50	9.155	228,88	91,00
Košenje senaže	ha	40	1.444	36,10	4.350	108,75	301,25
Vađenje šećerne repe	čas	6,67	768	115,14	745	111,69	97,01
Gaženje silaže	čas	6,67	1.733	259,82	1.430	214,39	82,52
Gaženje senaže	čas	6,67	1.000	149,93	854	128,04	85,40
Rasturanje mineralnog đubriva	t	30			2.977	99,23	

Rasturanje stajnjaka	t	65	35.669	548,75	68.426	1.052,71	191,84
Prevoz silaže	t	150	37.577	250,51	97.553	650,35	259,61
Ljudski rad	čas	6,67	680	101,95	604	90,55	88,82
UKUPNO INTERNE USLUGE:				8.343,37		8.842,51	105,98

**IZVEŠTAJ O OSTVARENOJ PROIZVODNJI
ZA PERIOD I-XII 2013. GODINE**

Vrsta proizvoda	Jedinica mere	PROIZVODNJA		
		ostvarenje 2012. godinu	ostvarenje za 2013. godinu	% ostvarenja 4/3
I PROIZVODNJA PKS-a				
Vrsta PKS-a				
Starter I za prasad	kg	24.060	65.140	270,74
Starter II za prasad	kg	1.000		
Tov svinja I	kg	2.000		
Tov svinja II	kg			
Test svinja	kg	2.000		
Priplodne svinje	kg			
Krmače dojare	kg	28.520	54.620	191,51
Priplodne nazimice	kg	1.000		
Nerastovi u eksploataciji	kg	500		
Priplodni bikovi	kg	31.780	15.340	48,27
Ukupno I	kg	90.860	135.100	148,69
II PROIZVODNJA VMP-a				
Vrsta VMP-a				
Krave i priplodne junice	kg	326.650	349.890	107,11
Telad	kg	18.560	21.360	115,09
Junad u tovu preko 350 kg	kg	36.800	50.120	136,20
Ovce	kg	980	1.120	114,29
Jagnjad	kg	810	760	93,83
Prasad	kg	2.820	3.170	112,41
Tov svinja I	kg	8.120	2.100	25,86
Tov svinja II	kg	8.280	1.580	19,08
Priplodne svinje	kg	7.160	3.560	49,72
Mineralni dodatak za zasušene krave i VS	kg	130.040	104.015	79,99
Premiks "Suplement"	kg	59.560		
Priplodni bikovi	kg	311	50	16,08
Tov pilići I	kg	1.410	1.100	78,01
Premiks za koke nosilje	kg	11.440	10.240	89,51
Ukupno II	kg	612.941	549.065	89,58
SVEGA I + II	kg	703.801	684.165	97,21

CENTAR ZA STOČARSTVO**LABORATORIJA****IZVEŠTAJ
O IZVRŠENIM ANALIZAMA U LABORATORIJI
ZA PERIOD I-XII 2013. GODINE**

Redni broj	Gazdinstva	VRSTA I BROJ ANALIZA						
		Mastitis	Antibiogram	Biohemija	Bakteriologija	Hemija mleka	Buražni sadržaj	Somatske ćelije
1.	Mladost	2.667	690	1.668	66	37		97
2.	Lepušnica	1.559	161	1.120	30	59		85
3.	Kovilovo	1.614	138	1.928	62	100		117
4.	Padinska Skela	1.363	92	1.228	40	4		16
5.	Pionir	202	36	70				26
6.	Partizanski Prelaz	614	183	1.254	20	19		77
7.	Dunavac	916	172	1.400	46	11		74
8.	Centar za stočarstvo			387				
9.	Agroekonomik			624			30	
10.	Fakultet			816				
	UKUPNO	8.935	1.472	10.495	264	230	30	492

SANITARNA KLANICA**KLANJE STOKE U SANITARNOJ KLANICI
ZA PERIOD I-XII 2013. GODINE**

Vrsta stoke	Komada	Živa mera (kg.)	Količina mesa (kg.)	Organi (kg.)
Krave	78	39.000	19.500	1.300
Junad	8	2.800	1.500	165
Telad	2	80	40	10
Svinje				

CENTAR ZA STOČARSTVO

CENTAR ZA REPRODUKCIJU I E.T.

PARAMETRI RADA CENTRA ZA REPRODUKCIJU I E.T.
ZA PERIOD I-XII 2013. GODINE

A. Parametri proizvodnje reprodukcionog materijala	
- Proizvodnja semena	144.185
- Realizacija semena	39.096
a) interna realizacija	34.525
b) eksterna realizacija	4.571
B. Parametri eksploatacije stada bikova	
- Broj bikova u eksploataciji	13
- Izlučeno bikova	5
- Prevedeno u bikove	6
- Izlučeno junadi	15
- Kupljeno junadi	7

DDD SLUŽBA

IZVEŠTAJ
O IZVRŠENIM POSLOVIMA DDD SLUŽBE
ZA PERIOD I-XII 2013. GODINE

Naziv intervencije	Broj intervencija
Deratizacija	82
Fumigacija	11
Dezinsekcija	137
Dezinfekcija	12

Padinska Skela

17.03.2014.

Sektor za plan, razvoj i kontroling



Anita Vasović
Izvršni direktor za plan, razvoj i kontroling

ПКБ КОРПОРАЦИЈА А.Д. БЕОГРАД
У РЕСТРУКТУРИРАЊУ
Бр. 7211
14 APR 2014 године
Падинска Скепа, Индустриско насеље 6.6.

KPMG d.o.o. Beograd
Kraljice Natalije 11
11000 Beograd

14. april 2014. godine

Poštovani:

Ovo pismo o prezentaciji je u vezi revizije pojedinačnih finansijskih izveštaja PKB Korporacija AD u restrukturiranju (u daljem tekstu: "Društvo") za godinu koja se završava na dan 31. decembra 2013. godine, koja ima za cilj izražavanje mišljenja o tome da li ovi finansijski izveštaji istinito i objektivno, po svim materijalno značajnim pitanjima, prikazuju finansijsko stanje, poslovni rezultat i tokove gotovine u skladu sa Zakonom o računovodstvu važećim u Republici Srbiji.

Potvrđujemo da su izjave date u ovom pismu u skladu sa definicijama datim u okviru Dodatka A ovog pisma.

Potvrđujemo da smo, prema našem najboljem znanju i uverenju, sproveli adekvatne intervjue koje smo smatrali neophodnim u cilju adekvatnog informisanja da su:

Finansijski izveštaji

1. Ispunili smo naše obaveze, koje su definisane Ugovorom o reviziji od dana 24. septembra 2013. godine, u vezi sa sastavljanjem i istinitim i objektivnim prikazivanjem finansijskih izveštaja u skladu sa Zakonom o računovodstvu važećim u Republici Srbiji (Sl.glasnik RS br. 62/2013).
2. Metode vrednovanja i materijalne pretpostavke koje smo koristili u pripremi računovodstvenih procena, uključujući one koje su vrednovane po fer vrednosti, su razumno procenjene.
3. Efekti nekorigovanih grešaka su nematerijalni, i pojedinačno i ukupno, na finansijske izveštaje kao celinu. Pregled nekorigovanih grešaka dat je u priloženom izveštaju uz ovo pismo.

Obezbeđene informacije

4. Obezbedili smo vam sledeće:

- (a) Pristup svim informacijama za koje smo u saznanju da su od značaja za pripremanje finansijskih izveštaja, kao što su evidencije, dokumentacija i ostale stvari;
- (b) Sve dodatne informacije koje su nam zatražene tokom postupka revizije i
- (c) Neograničen pristup zaposlenima u Društvu za koje je utvrđeno da mogu da pruže neophodne revizorske dokaze.

5. Sve transakcije su proknjižene u računovodstvenim evidencijama i prikazane su u finansijskim izveštajima.

6. Prihvatamo sopstvenu odgovornost za uspostavljanje takvih internih kontrola za koje se smatra da su relevantne za pripremu finansijskih izveštaja, koji ne sadrže materijalno značajne greške, nastale bilo zbog pronevere ili zbog grešaka u radu. Posebno prihvatamo sopstvenu odgovornost za kreiranje, implementaciju i održavanje internih kontrola u cilju sprečavanja nastanka pronevere ili grešaka u radu. Saopštili smo vam sve nedostatke u internim kontrolama sa kojima smo upoznati.

7. Potvrđujemo sledeće:

- (a) Obelodanili smo vam sve rezultate naših procena rizika da finansijski izveštaji mogu sadržati materijalno značajne greške usled prevara.

U Dodatku A ovog pisma data je definicija prevare, uključujući i greške proistekle iz namernog netačnog prikazivanja finansijskih izveštaja i greške zbog neovlašćenog raspolaganja sredstvima.

Nije bilo utvrđene prevare, niti sumnje na prevaru za koju smo u saznanju, a koja može da utiče na Društvo, uključujući:

- rukovodstvo
- zaposlene koji imaju značajnu ulogu u internoj kontroli, ili
- ostale, gde prevara može da ima materijalni uticaj na finansijske izveštaje.

8. Obelodanili smo Van da nije bilo optužbi za prevaru, ili sumnji da postoji prevara, koja utiče na finansijske izveštaje Društva, prijavljenih od strane zaposlenih, bivših zaposlenih, analitičara, regulatornih organa ili drugih.

9. **Obelodanili smo vam sve nama poznate slučajeve neusaglašenosti ili sumnje u neusaglašenost sa zakonskim propisima, čiji se efekti moraju uzeti u obzir prilikom sastavljanja finansijskih izveštaja.**

Dalje, obelodanili smo vam i adekvatno smo proknjižili i/ili obelodanili u finansijskim izveštajima u skladu sa Zakonom o računovodstvu važećim u Republici Srbiji sve nama znane tekuće ili moguće sudske sporove čiji se efekti moraju uzeti u obzir prilikom pripreme finansijskih izveštaja.

10. Stavili smo vam na raspolaganje sve računovodstvene evidencije i pomoćnu dokumentaciju kao i sve zapisnike sa sastanaka Upravnog odbora, i pregled aktivnosti sa skorašnjih sastanaka za koje zapisnici još nisu pripremljeni u periodu na koji se odnosi revizija finansijskih izveštaja koji su održani.
11. **Obelodanili smo vam identitet lica povezanih sa Društvom i prirodu svih odnosa i transakcija sa povezanim licima, za koje imamo saznanja da postoje, a koje su pravilno proknjižene i obelodanjene u finansijskim izveštajima u skladu sa zahtevima MRS 24 *Obelodanjivanja povezanih strana*.**

U Dodatku A ovog pisma date su definicije povezanih lica i transakcija sa povezanim licima na način kako ih mi razumemo i kao što su preuzete iz MRS 24 *Obelodanjivanja povezanih strana*.

12. Nije bilo komunikacije sa regulatornim organima, predstavnicima vlade, poreskim organima ili drugim regulatornim telima po pitanju istraga ili tužbi u vezi neusaglašenosti sa zakonskim propisima, nedostacima u vezi finansijskog izveštavanja prema njima ili u vezi sa ostalim stvarima koje mogu imati značajan uticaj na finansijske izveštaje.

Pružene informacije u vezi ključnih procena i pretpostavki od strane rukovodstva

13. Potvrđujemo da smo vam obezbedili sve relevantne informacije u vezi sledećeg:
- (a) Rasuđivanja, koja ne uključuju računovodstvene procene, rukovodstvo je izvršilo u procesu primene računovodstvenih politika Društva koje imaju najveći efekat na iznose koji su priznati u finansijskim izveštajima, uključujući:
 - klasifikaciju i reklasifikaciju finansijskih instrumenata;
 - (b) ključne pretpostavke koje se tiču budućnosti, i ostali ključni izvori za procenu neizvesnosti na dan bilansa stanja, koji sadrže značajan rizik da mogu usloviti materijalne korekcije na iskazane iznose sredstava i obaveza u narednoj finansijskoj godini, uključujući:

- najznačajnije pretpostavke o budućim događajima koje utiču na utvrđivanje rezervisanja, kao što je u specifičnim okolnostima definisano MRS 37 *Rezervisanja, potencijalne obaveze i potencijalna imovina*,

Namere i planovi rukovodstva, i ostale informacije koje su poznate samo rukovodstvu

14. Sve prodajne transakcije su konačne i ne postoje dodatni ugovori sa kupcima ili drugi ugovorni uslovi koji dopuštaju povraćaj robe, osim za uslove pokrivenne uobičajenim garancijama.
15. Obelodanili smo sve terete i bilo kakva druga ograničenja nad imovinom Društva, kao i deo imovine Društva koji je založen.
16. Potvrđujemo da smo vam obelodanili sve informacije u vezi sledećih stvari:
 - (a) štetnih ugovora, na primer, ugovora kod kojih troškovi ispunjenja ugovornih obaveza prevazilaze ekonomske koristi, kao posledicu ispunjenja istog, uključujući i gubitke koji proizilaze iz obaveze kupovine i prodaje koje su deo štetnog ugovora prema MRS 37 *Rezervisanja, Potencijalne obaveze i potencijalna imovina*,
 - (b) obaveze po kamati na depozite
 - (c) gubitaka po transakcijama koji nisu prikazani u bilansu stanja,
 - (d) aranžmana ili opcija za otkup prethodno prodatih sredstava,
 - (e) sredstava datih kao zalogu,
 - (f) aranžmana sa finansijskim institucijama koje uključuju ograničenja na gotovini i kreditnim linijama ili sličnim aranžmanima,
17. Društvo je uskladilo svoje poslovanje sa svim ugovornim obavezama i zahtevima regulatornih organa koji mogu imati uticaj na finansijske izveštaje u slučaju neispunjenja uključujući i ugovorima definisane obaveze ispunjenja pokazatelja poslovanja.
18. Ne postoje formalni ni neformalni kompenzatorni aranžmani u vezi sa našim gotovinskim ili investicionim računima.
19. Nemamo planove ni namere koji bi mogli da utiču na sadašnju vrednost ili klasifikaciju imovine i obaveza.
20. Nemamo u planu niti druge namere u ime Društva koje će rezultovati prekomernim ili zastarelim zalihama, i zalihe nisu iskazane u vrednosti koja prevazilazi njihovu neto prodajnu vrednost.

Vlasništvo na sredstvima, klasifikacija i knjigovodstvena vrednost sredstava i njihovo obezvređenje

21. Društvo ima vlasništvo na svim sredstvima.
22. Potvrđujemo da smo na adekvatan način sprovedli sledeće testiranje na umanjenje vrednosti imovine u skladu sa MRS 36 *Umanjenje vrednosti imovine*:
- (a) Na dan sastavljanja bilansa stanja sprovedli smo testiranje na umanjenje vrednosti imovine za bilo koje sredstvo ili jedinicu koja generiše gotovinu (JGG) za koje postoji indikacija na moguće umanjenje vrednosti na taj dan. S tim u vezi potvrđujemo da smo adekvatno procenili, na dan sastavljanja bilansa, postojanje bilo kakve indikacije da sredstvo ili jedinica koja generiše gotovinu imaju umanjenu vrednost;
 - (b) Informacije koje su uzete u obzir od strane rukovodstva za potrebe utvrđivanja vrednosti koja može da se povрати za sredstva i JGG, su konzistentne sa planovima Društva i zahtevima MRS 36 i MSFI 36;
 - (c) Razumna poređenja sa tržišnim podacima na dan izveštavanja, na primer, sa tržišnom kapitalizacijom, je sprovedena i rukovodstvo je zadovoljno da je postignuta konzistentnost sa opštom ocenom vrednosti koja može da se povрати;
 - (d) Tržišni uslovi koji su nastali nakon datuma izveštavanja su razmatrani na odgovarajući način za potrebe utvrđivanja eventualnog postojanja događaja koji bi zahtevali korekciju bilo fer vrednosti umanjene za troškove otuđenja ili upotrebne vrednosti;
 - (e) Za odmeravanje fer vrednosti umanjene za troškove otuđenja, uzeli smo u obzir najveće i najbolje iskorišćenje sredstava ili JGG koje je fizički moguće, zakonski dozvoljeni i finansijski izvodljivo;
 - (f) Potvrđujemo da smo vam pružili sve značajne informacije koje se odnose na testiranje na umanjenje vrednosti, izvršeno u skladu sa MRS 36 i MSFI 13, uključujući i sve značajne pretpostavke i procene koje su korišćene za te potrebe;
 - (g) Stalna sredstva namenjena prodaji na dan 31. decembar 2013. godine se odnose na zemljište i građevinske objekte u sklopu gazdinstva 7. Juli Surčin za koje se planira prodaja prema postignutom Sporazumu Društvu Al Dahra iz Abu Dabija. Pomenuta osnovna sredstva su reklasifikovana sa dugoročnih na kratkoročna sredstva namenjena prodaji u skladu sa Međunarodnim standardom finansijskog izveštavanja 5 – Stalna imovina koja se drži za prodaju i prestanak poslovanja. **Za detaljniju analizu stalnih sredstava namenjenih prodaji pogledati Napomene uz Finansijske izveštaje Društva za 2013. godinu (Napomena 20).**

Finansijska sredstva

23. Procenili smo sva finansijska sredstva, izuzev onih čije se vrednovanje vrši po fer vrednosti kroz bilans uspeha, kako bismo utvrdili da li postoje objektivni dokazi umanjnja njihove vrednosti, kao rezultat jednog ili više događaja koji mogu uzrokovati nastanak gubitaka, nakon njihovog inicijalnog priznavanja i sva umanjnja vrednosti su na odgovarajući način priznata u finansijskim izveštajima. U vezi sa investicijama u instrumente kapitala, umanjnje vrednosti je priznato onda kada je utvrđen značajan ili produžen pad fer vrednosti instrumenta ispod njegove nabavne vrednosti ili kada su utvrđeni drugi objektivni dokazi umanjnja vrednosti. Utvrdili smo da li pad u fer vrednosti ispod njegove nabavne vrednosti predstavlja "značajan" ili "produžen" pad u skladu sa kriterijumima koji su vam prezentovani/obelodanjeni.
24. Potvrđujemo da imamo nameru i mogućnost da držimo sva finansijska sredstva koja su klasifikovana kao ulaganja koja se drže do dospeća do njihovog dospeća, osim u slučaju kada se njihova prodaja može klasifikovati kao izuzeće u skladu sa MRS 39 *Finansijski instrumenti: priznavanje i odmeravanje*.

Za finansijska sredstva koja su reklasifikovana iz kategorije finansijskih sredstava koja su raspoloživa za prodaju na kredite i potraživanja, potvrđujemo da imamo nameru i mogućnost da držimo tako reklasifikovana sredstva u doglednoj budućnosti.

Usaglašenost sa eksterno definisanim zahtevima za adekvatnošću kapitala

25. Potvrđujemo da smo tokom perioda bili u saglasnosti sa eksterno definisanim zahtevima za adekvatnošću kapitala.

Izloženost rizicima po osnovu finansijskih instrumenata

26. Potvrđujemo da smo izvršili obelodanjivanje informacija koje se odnose na izloženost Društva rizicima po osnovu finansijskih instrumenata, koje su adekvatne i pružaju mogućnost korisnicima da ocene prirodu i obim ovih rizika, kojima je Društvo izloženo na dan izveštajnog perioda u skladu sa MSFI 7 *Finansijski instrumenti: Obelodanjivanje*, uključujući i izloženost pojedinim rizicima i način na koji oni nastaju, naše ciljeve, politike i procedure za upravljanje rizicima, kao i metode korišćene za njihovo merenje i pregled kvantitativnih pokazatelja naše izloženosti pojedinim rizicima.
27. Kvantifikovani sumarni podaci koji su obelodanjeni u finansijskim izveštajima Društva predstavljaju ukupnu izloženost rizicima po osnovu finansijskih instrumenata tokom perioda.
28. Vežano za obelodanjene sumarne kvantitativne podatke u pogledu izloženosti Društva riziku likvidnosti ne postoje odlivi sredstava koji mogu nastati značajno pre iskazanih rokova, kao ni oni koji mogu biti u značajno drugačijim iznosima od prezentovanih.

Fer vrednost finansijskih sredstava i finansijskih obaveza

29. Verujemo da su pretpostavke i tehnike koje smo koristili odgovarajuće i da je vrednovanje po fer vrednosti izvršeno u skladu sa MSFI 13 *Odmeravanje fer vrednosti*.

U okolnostima u kojima se fer vrednosti finansijskog sredstva ili obaveze prilikom početnog priznavanja razlikuje od cene transakcije, priznali smo u bilansu uspeha dobitak ili gubitak koji je jednak toj razlici, samo i samo kada je odmeravanje fer vrednosti dokazano kotiranom cenom na aktivnom tržištu za identično sredstvo ili obavezu, ili je zasnovano na tehnici procene vrednosti koja isključivo koristi uočljive podatke sa tržišta. Ako odmeravanje fer vrednosti prilikom početnog priznavanja ne ispunjava ni jedno od ovih uslova, onda se razlika razgraničava i naknadno priznaje kao dobitak ili gubitak samo u meri u kojoj ona nastaje zbog promene u faktorima (uključujući vreme) koje bi tržišni učesnici uzeli u obzir prilikom formiranja cene sredstva ili obaveze.

Izvršili smo odgovarajuće obelodanjivanje fer vrednosti finansijskih sredstava i finansijskih obaveza u pojedinačnim finansijskim izveštajima u skladu sa MSFI 13 *Odmeravanje fer vrednosti*. Smatramo da obelodanjivanja na odgovarajući način kategorizuju odmeravanja fer vrednosti po hijerarhijama fer vrednosti.

30. Izvršili smo obelodanjivanje metoda i pretpostavki korišćenih u određivanju fer vrednosti svake klase finansijskih instrumenata.

Naknade po prestanku radnog odnosa

31. Potvrđujemo da su sve naknade po prestanku radnog odnosa zaposlenima identifikovane, adekvatno klasifikovane i knjigovodstveno evidentirane, bilo kao utvrđeni planovi naknada, bilo kao utvrđeni planovi doprinosa, u skladu sa MRS 19 *Primanja zaposlenih*.
32. Takođe potvrđujemo:
- (a) da sve značajne naknade nakon prestanka radnog odnosa, uključujući i zakonski obavezujuće aranžmane, ugovorne ili one koje proizilaze iz aktivnosti poslodavca; nastaju u Republici Srbiji; i da su osnovane ili neosnovane; da su identifikovane i adekvatno proknjižene;
 - (b) da su sve naknade zaposlenima koje se odnose na rukovodstvo Društva adekvatno obelodanjene.

Salda koja se odnose na poreze

33. Proknjižena razgraničena poreska sredstva su utvrđena na osnovu stopa poreza koje su bile važeće ili su u postupku usvajanja na kraju izveštajnog perioda i predstavljaju iznose koji će se verovatno realizovati, uzimajući u obzir procenu rukovodstva u vezi sa budućim oporezivim dobitkom. U utvrđivanju procenjene buduće oporezive dobiti, na čiji se teret vrši ukidanje poreskih sredstava, rukovodstvo je razmotrilo postojanje oporezive privremene razlike koja će biti ukinuta u istom periodu u kome i poreski odbici. Takođe, rukovodstvo je razmotrilo odgovarajuće poresko planiranje Društva u kome će verovatno iskoristiti priliku za ostvarivanje buduće oporezive dobiti.
34. Nismo dobili nikakav savet ili mišljenje koje je u suprotnosti sa računovodstvenom politikom Društva u vezi sa evidencijom poreza na dobit i koja je u suprotnosti sa iznosima datim u finansijskim izveštajima i prezentacijama koje je dalo rukovodstvo u vezi sa porezom. Nismo dobili nikakav savet ili mišljenje koje je neophodno da se razume u vezi sa razgraničenjem poreza Društva a da vam pri tome nije bilo obelodanjeno.

Rezervisanja, potencijalna imovina, potencijalne obaveze

35. Osim već obelodanjenih u napomenama uz finansijske izveštaje, nije bilo:
- (a) ostalih obaveza koje je trebalo priznati i ostale potencijalne imovine ili potencijalnih obaveza, koje bi bilo neophodno obelodaniti u finansijskim izveštajima u skladu sa MRS 37 *Rezervisanja, potencijalne obaveze i potencijalna imovina*, uključujući i obaveze i potencijalne obaveze koje proističu iz nelegalnih ili potencijalno nelegalnih aktivnosti, ili
 - (b) ostalih pitanja u vezi životne sredine koja mogu imati materijalni uticaj na finansijske izveštaje.

Funkcionalna valuta

36. Razmotrili smo koja valuta je valuta primarnog ekonomskog okruženja u kome Društva posluje ("funkcionalna valuta"). Prilikom donošenja ove procene, razmotrili smo koja funkcionalna valuta najvernije predstavlja suštinu transakcija, događaje ili uslove poslovanja Društva. Zaključili smo da je funkcionalna valuta Društva dinar.

Načelo stalnosti

37. Izvršili smo procenu u vezi sa mogućnošću Društva da nastavi poslovanje u skladu sa načelom stalnosti uzimajući u obzir sve raspoložive podatke vezane za doglednu budućnost, što u skladu sa MRS 1 *Prezentacija finansijskih izveštaja* podrazumeva najmanje dvanaest meseci od bilansa stanja, mada nije ograničena samo na taj period. Potvrđujemo da nismo u saznanju da postoji bilo kakva materijalno značajna nesigurnost u pogledu događaja ili uslova poslovanja koji mogu da utiču na sposobnost Društva da nastavi poslovanje u skladu sa načelom stalnosti.

Događaji posle izveštajnog perioda

38. Svi događaji nakon datuma finansijskih izveštaja za koje je po MSFI neophodna korekcija ili obelodanjivanje su korigovani ili obelodanjeni.

S poštovanjem,

A large, stylized handwritten signature in blue ink is written over the stamp and extends to the right.

A circular official stamp in blue ink. The outer ring contains the text "FINANSIJSKI REČNIK REPUBLIKE SRBIJE" at the top and "REPUBLIKA SRBIJA" at the bottom. The center contains the text "Finansijski direktor" and "Dragiša Petrović Generalni Direktor" with a small asterisk below it.

Dragiša Petrović
Generalni Direktor

**DODATAK A uz Pismo o prezentaciji za
PKB Korporacija AD u restrukturiranju**

Finansijski izveštaji

Finansijski izveštaji obuhvataju:

- Bilans stanja;
- Bilans uspeha;
- Izveštaj o ostalom rezultatu;
- Izveštaj o promenama na kapitalu;
- Izveštaj o tokovima gotovine;
- Napomene uz finansijske izveštaje koje se sastoje od pregleda značajnih računovodstvenih politika i drugih objašnjenja;

Materijalne stavke

Određene izjave u ovom pismu se odnose samo na materijalno značajne stavke.

Materijalno značajnim propustima ili greškama se smatraju oni iznosi koji mogu, pojedinačno ili kumulativno, da utiču na ekonomsku odluku korisnika finansijskih izveštaja. Materijalnost zavisi od veličine i prirode propusta ili greške procenjenih u određenim okolnostima. Veličina ili priroda stavke, ili njihova kombinacija, mogu biti odlučujući faktor.

Prevara

Netačno finansijsko izveštavanje obuhvata namerne greške, uključujući propuste da se iskažu određeni iznosi i izvrši obelodanjivanje u finansijskim izveštajima, kako bi se obmanuli korisnici ovih izveštaja.

Greške proistekle iz neovlašćenog raspolaganja sredstvima uključuju krađu sredstava Društva. To je često praćeno lažnim ili obmanjujućim podacima ili dokumentacijom, sa ciljem da se prikrije da sredstva nedostaju ili su založena bez odgovarajućeg odobrenja.

Greška

Greška predstavlja nenamerno pogrešno prikazivanje finansijskih izveštaja, uključujući propuste da se iskažu određeni iznosi i izvrše odgovarajuća obelodanjivanja.

Greške iz prethodnog perioda su propusti iz i greške u finansijskim izveštajima iz jednog ili više prethodnih perioda, koji su proizašli iz nemogućnosti da koriste, ili neadekvanto koriste, pouzdanu informaciju koja:

- a) je bila dostupna u momentu kada su finansijski izveštaji odobreni i/ili
- b) koji su u razumnoj meri mogli biti dobijeni i uzeti u obzir tokom pripreme i prezentacije tih finansijskih izveštaja.

Takve greške uključuju efekte kao što su matematičke greške, greške u primeni računovodstvenih politika, previd ili neadekvatno tumačenje činjenica ili usled prevara.

Rukovodstvo

Za potrebe ovog pisma "rukovodstvo" se odnosi na "rukovodstvo i one kojima je data upravljačka funkcija".

Povezana lica i transakcije sa povezanim licima

Povezano pravno lice – pravno lice je povezano sa drugim pravnim licem ako je:

- a) neposredno ili posredno kroz jednog ili više posrednika, pravno lice:
 - i) kontroliše, je pod kontrolom, ili je pod zajedničkom kontrolom drugog pravnog lica (što uključuje matična društva, zavisna društva ili druga zavisna društva);
 - ii) ima interese u pravnom licu zbog čega ima značajan uticaj nad pravnim licem ili
 - iii) ima zajedničku kontrolu nad pravnim licem;
- b) pravno lice pridruženo (u skladu sa definicijom MRS 28, *Investicije u pridružene entitete*) od strane drugog pravnog lica;
- c) pravno lice deo zajedničkog poduhvata („joint venture“) u kome je jedan od učesnika drugo pravno lice (MRS 31, *Učešća u zajedničkim poduhvatima*)
- d) pravno lice član uprave drugog pravnog lica ili matičnog društva tog pravnog lica;
- e) član porodice bilo koje osobe navedene pod (a) ili (d);
- f) pravno lice organizacija koja je pod kontrolom, pod zajedničkom kontrolom ili pod značajnim uticajem, ili ako značajno pravo glasa u takvom pravnom licu, posredno ili neposredno, je u rukama pojedinca koji je naveden pod (d) ili (e) ili
- g) pravno lice penzioni fond za zaposlene u pravnom licu, ili bilo kog lica koje je povezano sa pravnim licem.

Transakcija sa povezanim licem – Prenos sredstava, usluga ili obaveza između povezanih lica, nezavisno od toga da li se za to naplaćuje određena cena.

Na osnovu odredbi Statuta PKB Korporacije a.d. Beograd -u restrukturiranju u vezi člana 50. i 51. Zakona o tržištu kapitala i člana 3. točka 2. Pravilnika o sadržini, formi i načinu objavljivanja godišnjih, polugodišnjih i kvartalnih izveštaja javnih društava, V.D. Izvršnog direktora za finansije i računovodstvo kao lice odgovorno za sastavljanje godišnjeg izveštaja PKB Korporacije a.d. Beograd – u restrukturiranju , dajem sledeću

NAPOMENU

1. Skupština PKB Korporacije a.d. Beograd -u restrukturiranju , kao nadležni organ, nije razmatrala i nije donela odluku o usvajanju godišnjeg finansijskig izveštaja PKB Korporacije a.d. Beograd- u restrukturiranju, za 2013.godinu.
2. Ova Napomena se objavljuje na Internet stranici PKB Korporacije a.d. Beograd-u restrukturiranju, i dostavlja se Komisiji za hartije od vrednosti.

Padinska Skela,
 01.04.2014.

PKB KORPORACIJA a.d. BEOGRAD
 u restrukturiranju
 V.D. IZVRŠNOG DIREKTORA
 ZA FINANSIJE I RAČUNOVODSTVO


 Momčilo Joković

