

Godišnji konsolidovani izveštaj
sistema Energoprojekt
za 2013. godinu

U skladu sa članom 50. i 51. Zakona o tržištu kapitala ("Službeni glasnik RS" broj 31/2011) i članom 3. Pravilnika o sadržini, formi i načinu objavljivanja godišnjih, polugodišnjih i kvartalnih izveštaja javnih društava ("Službeni glasnik RS" broj 14/2012), **Energoprojekt Holding a.d. iz Beograda, MB: 07023014 objavljuje:**

GODIŠNJI KONSOLIDOVANI IZVEŠTAJ
SISTEMA ENERGOPROJEKT ZA 2013. GODINU

S A D R Ž A J

1. FINANSIJSKI KONSOLIDOVANI IZVEŠTAJI SISTEMA ENERGOPROJEKT ZA 2013. GODINU

(Bilans stanja, Bilans uspeha, Izveštaj o tokovima gotovine, Izveštaj o promenama na kapitalu, Statistički aneks, Napomene uz finansijske izveštaje)

2. IZVEŠTAJ O REVIZIJI (u celini)

3. GODIŠNJI IZVEŠTAJ O POSLOVANJU

(Napomena: Godišnji izveštaj o poslovanju i konsolidovani godišnji izveštaj o poslovanju prikazani su kao jedan izveštaj i sadrže informacije od značaja za ekonomsku celinu)

4. IZJAVA LICA ODGOVORNIH ZA SASTAVLJANJE IZVEŠTAJA

5. ODLUKA NADLEŽNOG ORGANA DRUŠTVA O USVAJANJU GODIŠNJIH KONSOLIDOVANIH FINANSIJSKIH IZVEŠTAJA* (Napomena)

6. ODLUKA O RASPODELI DOBITI ILI POKRIĆU GUBITKA* (Napomena)

1. FINANSIJSKI KONSOLIDOVANI IZVEŠTAJI SISTEMA ENERGOPROJEKT ZA 2013. (Bilans stanja, Bilans uspeha, Izveštaj o tokovima gotovine, Izveštaj o promenama na kapitalu, Statistički aneks, Napomene uz finansijske izveštaje)
-

Popunjiva pravno lice - preduzetnik		
07023014 Matični broj	[] [] [] [] [] [] Sifra delatnosti	100001513 PIB
Popunjiva Agencija za privredne registre		
850 1 2 3 Vrsta posla	[] 19	[] [] [] [] [] [] [] 20 21 22 23 24 25 26

Naziv :SISTEM ENERGOPROJEKT

Sedište : NOVI BEOGRAD, Bulevar Mihaila Pupina 12

BILANS STANJA - konsolidovani



7005024355696

na dan 31.12.2013. godine

- u hiljadama dinara

Grupa racuna racun	P O Z I C I J A	AOP	Napomena broj	I z n o s	
				Tekuca godina	Prethodna godina
1	2	3	4	5	6
	AKTIVA				
	A. STALNA IMOVINA (002+003+004+005+009)	001		11510060	10055237
00	I. NEUPLACENI UPISANI KAPITAL	002			
012	II. GOODWILL	003			
01 bez 012	III. NEMATERIJALNA ULAGANJA	004	24	60677	70479
	IV. NEKRETNINE, POSTROJENJA, OPREMA I BIOLOSKA SREDSTVA (006+007+008)	005		9895604	8419585
020, 022, 023, 026, 027(deo), 028 (deo), 029	1. Nekretnine, postrojenja i oprema	006	25	7357361	6410029
024, 027(deo), 028 (deo)	2. Investicione nekretnine	007	25	2538243	2009556
021, 025, 027(deo), 028(deo)	3. Bioloska sredstva	008			
	V. DUGOROCNI FINANSIJSKI PLASMANI (010+011)	009		1553779	1565173
030 do 032, 039 (deo)	1. Ucesca u kapitalu	010	26	742519	667669
033 do 038, 039 (deo) minus 037	2. Ostali dugorocni finansijski plasmani	011	27	811260	897504
	B. OBRTNA IMOVINA (013+014+015)	012		17361456	17267092
10 do 13, 15	I. ZALIHE	013	28	3686753	3056162
14	II. STALNA SREDSTVA NAMENJENA PRODAJI I SREDSTVA POSLOVANJA KOJE SE OBUSTAVLJA	014	29	62983	64156
	III. KRATKOROCNA POTRAZIVANJA, PLASMANI I GOTOVINA (016+017+018+019+020)	015		13611720	14146774
20, 21 i 22, osim 223	1. Potrazivanja	016	30	6937683	7116005
223	2. Potrazivanja za vise placen porez na dobitak	017		85399	0
23 minus 237	3. Kratkorocni finansijski plasmani	018	31	1831888	2370296
24	4. Gotovinski ekvivalenti i gotovina	019	32	3085883	3355485

Grupa racuna, racun	P O Z I C I J A	AOP	Napomena broj	I z n o s	
				Tekuca godina	Prethodna godina
1	2	3	4	5	6
27 i 28 osim 288	5. Porez na dodatu vrednost i aktivna vremenska razgranicenja	020	33	1670867	1304988
288	V. ODLOZENA PORESKA SREDSTVA	021			
	G. POSLOVNA IMOVINA (001+012 +021)	022		28871516	27322329
29	D. GUBITAK IZNAD VISINE KAPITALA	023			
	DJ. UKUPNA AKTIVA (022+023)	024		28871516	27322329
88	E. VANBILANSNA AKTIVA	025	46	14660709	14076978
	PASIVA				
	A.KAPITAL (102+103+104+105+106-107+108-109-110)	101		13441641	12723261
30	I. OSNOVNI KAPITAL	102	34	5939718	5511964
31	II. NEUPLACENI UPISANI KAPITAL	103			
32	III. REZERVE	104	35	611280	899217
330 i 331	IV. REVALORIZACIONE REZERVE	105	36	2272779	1748834
332	V. NEREALIZOVANI DOBICI PO OSNOVU HARTIJA OD VREDNOSTI	106	36	7138	14599
333	VI. NEREALIZOVANI GUBICI PO OSNOVU HARTIJA OD VREDNOSTI	107	36	38561	25798
34	VII. NERASPOREDJENI DOBITAK	108	37	4649287	4574445
35	VIII. GUBITAK	109			
037 i 237	IX. OTKUPLJENE SOPSTVENE AKCIJE	110			
	B. DUGOROCNA REZERVISANJA I OBAVEZE (112+113+116)	111		15295061	14511935
40	I. DUGOROCNA REZERVISANJA	112	38	1259183	1388665
41	II. DUGOROCNE OBAVEZE (114+115)	113		1292165	1907239
414, 415	1. Dugorocni krediti	114	39	457624	943240
41 bez 414 i 415	2. Ostale dugorocne obaveze	115	40	834541	963999
	III. KRATKOROCNE OBAVEZE (117+118+119+120+121+122)	116		12743713	11216031
42, osim 427	1. Kratkoročne finansijske obaveze	117	41	3572932	2749962
427	2. Obaveze po osnovu sredstava namenjenih prodaji i sredstava poslovanja koje se obustavlja	118			
43 i 44	3. Obaveze iz poslovanja	119	42	6310976	6143839
45 i 46	4. Ostale kratkorocne obaveze	120	43	1400074	1134937
47, 48 osim 481 i 49 osim 498	5. Obaveze po osnovu poreza na dodatu vrednost i ostalih javnih prihoda i pasivna vremenska razgranicenja	121	44	959481	702413
481	6. Obaveze po osnovu poreza na dobitak	122		500250	484880

Grupa racuna, racun	P O Z I C I J A	AOP	Napomena broj	I z n o s	
				Tekuca godina	Prehodna godina
1	2	3	4	5	6
498	V. ODLOZENE PORESKE OBAVEZE	123		134814	87133
	G. UKUPNA PASIVA (101+111 +123)	124		28871516	27322329
89	D. VANBILANSNA PASIVA	125	46	14660709	14076978
LICENCA BEZ PRAVA KONTROLE (HVALJUSKI INTERES U CAPITALU)				1123468	1337239

U Beogradu dana 17.4. 2014. godine

Lice odgovorno za sastavljanje
finansijskog izvestaja

6)

Zuelund



Zakonski zastupnik

[Signature]

Obrazac propisan Pravilnikom o sadržini i formi obrazaca finansijskih izveštaja za privredna društva, zadruga, druga pravna lica i preduzetnike ("Službeni glasnik RS", br.114/06, 5/07, 119/08, 2/10, 101/12, 118/12 i 3/2014)

07023014 Maticni broj	Popunjava pravno lice - preduzetnik	100001513 PIB
Sifra delatnosti		
Popunjava Agencija za privredne registre		
850 1 2 3	19	20 21 22 23 24 25 26
Vrsta posla		

Naziv :SISTEM ENERGOPROJEKT

Sediste : NOVI BEOGRAD, Bulevar Mihaila Pupina 12

BILANS USPEHA - konsolidovani



7005024355702

u period 01.01.2013 do 31.12.2013

- u hiljadama dinara

Grupa racuna racun	P O Z I C I J A	AOP	Napomena broj	I z n o s	
				Tekuca godina	Prethodna godina
1	2	3	4	5	6
	A. PRIHODI I RASHODI IZ REDOVNOG POSLOVANJA				
	I. POSLOVNI PRIHODI (202+203+204-205+206)	201		22418350	26375339
60 i 61	1.Prihodi od prodaje	202	11	21955385	25634951
62	2. Prihodi od aktiviranja ucinaka i robe	203		71511	58673
630	3. Povecanje vrednosti zalih ucinaka	204	12	162544	612474
631	4. Smanjenje vrednosti zalih ucinaka	205	12	72072	219082
64 i 65	5. Ostali poslovni prihodi	206	13	300982	288323
	II. POSLOVNI RASHODI (208 DO 212)	207		22134384	25646895
50	1. Nabavna vrednost prodane robe	208	14	253607	345095
51	2. Troškovi materijala	209	15	6500193	9256476
52	3. Troškovi zarada, naknada zarada i ostali licni rashodi	210	16	7888157	7057296
54	4. Troškovi amortizacije i rezervisanja	211	17	603729	516510
53 i 55	5. Ostali poslovni rashodi	212	18	6888698	8471518
	III. POSLOVNI DOBITAK (201-207)	213		283966	728444
	IV. POSLOVNI GUBITAK (207-201)	214			
66	V. FINANSIJSKI PRIHODI	215	19	933097	1730326
56	VI. FINANSIJSKI RASHODI	216	19	920792	1363668
67 i 68	VII. OSTALI PRIHODI	217	20	752797	267630
57 i 58	VIII. OSTALI RASHODI	218	20	436249	313376
	IX. DOBITAK IZ REDOVNOG POSLOVANJA PRE OPOREZIVANJA (213-214+ 215-216+217-218)	219		612819	1049356
	X. GUBITAK IZ REDOVNOG POSLOVANJA PRE OPOREZIVANJA (214-213- 215+216-217+218)	220			
69 - 59	XI. NETO DOBITAK POSLOVANJA KOJE SE OBUSTAVLJA	221			
59 - 69	XII. NETO GUBITAK POSLOVANJA KOJE SE OBUSTAVLJA	222	21	13617	37156

Grupa racuna, racun	P O Z I C I J A	AOP	Napomena broj	I z n o s	
				Tekuca godina	Prethodna godina
1	2	3	4	5	6
	B. DOBITAK PRE OPOREZIVANJA (219-220+221-222)	223	22	599202	1012200
	V. GUBITAK PRE OPOREZIVANJA (220-219+222-221)	224			
	G. POREZ NA DOBITAK				
721	1. Poreski rashod perioda	225		104164	89446
722	2. Odloženi poreski rashodi perioda	226		34882	25810
722	3. Odloženi poreski prihodi perioda	227			
723	D. Isplacena licna primanja poslodavcu	228			
	Dj. NETO DOBITAK (223- 224- 225- 226+ 227- 228)	229		460156	896944
	E. NETO GUBITAK (224- 223+ 225+ 226- 227 + 228)	230			
	A½. NETO DOBITAK KOJI PRIPADA MANJINSKIM ULAGACIMA	231		86450	191749
	Z. NETO DOBITAK KOJI PRIPADA VLASNICIMA MATICNOG PRAVNOG LICA	232		373706	705195
	I. ZARADA PO AKCIJI				
	1. Osnovna zarada po akciji	233	23		
	2. Umanjenja (razvodnjena) zarada po akciji	234			

u Desetogodis dana 17.4. 2014. godine

Lice odgovorno za sastavljanje
finansijskog izvestaja



Zakonski zastupnik

69 Zivala

[Signature]

Obrazac propisan Pravilnikom o sadržini i formi obrazaca finansijskih izveštaja za privredna društva, zadruge, druga pravna lica i preduzetnike ("Službeni glasnik RS", br.114/06, 5/07, 119/08, 2/10, 101/12, 118/12 i 3/2014)

Popunjava pravno lice - preduzetnik		
07023014 Maticni broj	[] [] [] [] [] [] [] [] Sifra delatnosti	100001513 PIB
Popunjava Agencija za privredne registre		
850 1 2 3 Vrsta posla	[] 19	[] [] [] [] [] [] [] [] 20 21 22 23 24 25 26

Naziv :SISTEM ENERGOPROJEKT

Sediste : NOVI BEOGRAD, Bulevar Mihaila Pupina 12

IZVESTAJ O TOKOVIMA GOTOVINE - konsolidovani



7005024355719

u periodu od 01.01.2013. do 31.12.2013. godine


- u hiljadama dinara

P O Z I C I J A	AOP	I z n o s	
		Tekuca godina	Prethodna godina
1	2	3	4
A. TOKOVI GOTOVINE IZ POSLOVNIH AKTIVNOSTI			
I. Prilivi gotovine iz poslovnih aktivnosti (1 do 3)	301	24516259	26847296
1. Prodaja i primljeni avansi	302	24262261	25913039
2. Primljene kamate iz poslovnih aktivnosti	303	24082	54972
3. Ostali prilivi iz redovnog poslovanja	304	229916	879285
II. Odlivi gotovine iz poslovnih aktivnosti (1 do 5)	305	24794297	26755138
1. Isplate dobavljalcima i dati avansi	306	15965966	18434674
2. Zarade, naknade zarada i ostali licni rashodi	307	7511500	6925208
3. Placene kamate	308	260353	277251
4. Porez na dobitak	309	189943	272523
5. Placanja po osnovu ostalih javnih prihoda	310	866535	845482
III. Neto prilliv gotovine iz poslovnih aktivnosti (I-II)	311	0	92158
IV. Neto odliv gotovine iz poslovnih aktivnosti (II -I)	312	278038	0
B. TOKOVI GOTOVINE IZ AKTIVNOSTI INVESTIRANJA			
I. Prilivi gotovine iz aktivnosti investiranja (1 do 5)	313	3537738	4816802
1. Prodaja akcija i udela (neto prilivi)	314	10468	2000
2. Prodaja nematerijalnih ulaganja, nekretnina, postrojenja, opreme i bioloÅkih sredstava	315	12828	187984
3. Ostali finansijski plasmani (neto prilivi)	316	3391470	4505941
4. Primljene kamate iz aktivnosti investiranja	317	84567	90076
5. Primljene dividende	318	38405	30801
II. Odlivi gotovine iz aktivnosti investiranja (1 do 3)	319	3661878	4313445
1. Kupovina akcija i udela (neto odlivi)	320	159167	0
2. Kupovina nematerijalnih ulaganja, nekretnina, postrojenja, opreme i bioloÅkih sredstava	321	585710	846629
3. Ostali finansijski plasmani (neto odlivi)	322	2917001	3466816
III. Neto prilliv gotovine iz aktivnosti investiranja (I - II)	323	0	503357
IV. Neto odliv gotovine iz aktivnosti investiranja (II - I)	324	124140	0

P O Z I C I J A	A O P	I z n o s	
		Tekuca godina	Prethodna godina
1	2	3	4
V. TOKOVI GOTOVINE IZ AKTIVNOSTI FINANSIRANJA			
I. Prilivi gotovine iz aktivnosti finansiranja (1 do 3)	325	1874263	2479743
1. Uvecanje osnovnog kapitala	326		
2. Dugorocni i kratkorocni krediti (neto prilivi)	327	1817787	1245512
3. Ostale dugorocne i kratkorocne obaveze	328	56476	1234231
II. Odlivi gotovine iz aktivnosti finansiranja (1 do 4)	329	1782030	2729399
1. Otkup sopstvenih akcija i udela	330		
2. Dugorocni i kratkorocni krediti i ostale obaveze (neto odlivi)	331	1350496	2514883
3. Finansijski lizing	332	367318	155202
4. Isplacene dividende	333	64216	59314
III. Neto priliv gotovine iz aktivnosti finansiranja (I - II)	334	92233	0
IV. Neto odliv gotovine iz aktivnosti finansiranja (II - I)	335	0	249656
G. SVEGA PRILIVI GOTOVINE (301+313+325)	336	29928260	34143841
D. SVEGA ODLIVI GOTOVINE (305+319+329)	337	30238205	33797982
Dj. NETO PRILIVI GOTOVINE (336-337)	338	0	345859
E. NETO ODLIV GOTOVINE (337-336)	339	309945	0
Å½. GOTOVINA NA POÇETKU OBRACUNSKOG PERIODA	340	3355485	2941524
Z. POZITIVNE KURSNE RAZLIKE PO OSNOVU PRERACUNA GOTOVINE	341	139243	205080
I. NEGATIVNE KURSNE RAZLIKE PO OSNOVU PRERACUNA GOTOVINE	342	98900	136978
J. GOTOVINA NA KRAJU OBRACUNSKOG PERIODA (338-339+340+341-342)	343	3085883	3355485

U Beogradu dana 17.4. 2014. godine

Lice odgovorno za sastavljanje
finansijskog izvestaja



Zakonski zastupnik

59

Obrazac propisan Pravilnikom o sadržini i formi obrazaca finansijskih izveštaja za privredna društva, zadruge, druga pravna lica i preduzetnike ("Službeni glasnik RS", br.114/06 , 5/07 , 119/08, 2/10, 101/12 , 118/12 i 3/2014)

<div style="border: 1px solid black; padding: 2px; display: inline-block;">07023014</div> Maticni broj	<div style="border: 1px solid black; padding: 2px; display: inline-block; width: 150px; height: 15px;"></div> Sifra delatnosti	<div style="border: 1px solid black; padding: 2px; display: inline-block;">100001513</div> PIB
Popunjiva Agencija za privredne registre		
<div style="border: 1px solid black; padding: 2px; display: inline-block;">850</div> 1 2 3	<div style="border: 1px solid black; padding: 2px; display: inline-block; width: 20px; height: 15px;"></div> 19	<div style="border: 1px solid black; padding: 2px; display: inline-block; width: 20px; height: 15px;"></div> <div style="border: 1px solid black; padding: 2px; display: inline-block; width: 20px; height: 15px;"></div> <div style="border: 1px solid black; padding: 2px; display: inline-block; width: 20px; height: 15px;"></div> <div style="border: 1px solid black; padding: 2px; display: inline-block; width: 20px; height: 15px;"></div> <div style="border: 1px solid black; padding: 2px; display: inline-block; width: 20px; height: 15px;"></div> <div style="border: 1px solid black; padding: 2px; display: inline-block; width: 20px; height: 15px;"></div> <div style="border: 1px solid black; padding: 2px; display: inline-block; width: 20px; height: 15px;"></div> 20 21 22 23 24 25 26
Vrsta posla		

Naziv :SISTEM ENERGOPROJEKT

Sediste : NOVI BEOGRAD, Bulevar Mihaila Pupina 12

IZVESTAJ O PROMENAMA NA KAPITALU - konsolidovani



7005024355733

u periodu od 01.01.2013. do 31.12.2013. godine

- u hiljadama dinara

Red. br.	O P I S	AOP	Osnovni kapital (grupa 30 bez 309)	AOP	Ostali kapital (racun 309)	AOP	Neuplaceni upisani kapital (grupa 31)	AOP	Emisiona premija (racun 320)
	1		2		3		4		5
1	Stanje na dan 01.01. prethodne godine <u>2012</u>	401	5126415	414	96688	427		440	237036
2	Ispravka materijalno znacajnih gresaka i promena racunovodstvenih politika u prethodnoj godini - povecanje	402		415		428		441	
3	Ispravka materijalno znacajnih gresaka i promena racunovodstvenih politika u prethodnoj godini - smanjenje	403		416		429		442	
4	Korigovano pocetno stanje na dan 01.01. prethodne godine <u>2012</u> (red.br. 1+2-3)	404	5126415	417	96688	430		443	237036
5	Ukupna povecanja u prethodnoj godini	405	1226049	418	23221	431		444	
6	Ukupna smanjenja u prethodnoj godini	406	955138	419	5271	432		445	22
7	Stanje na dan 31.12. prethodne godine <u>2012</u> (red.br. 4+5-6)	407	5397326	420	114638	433		446	237014
8	Ispravka materijalno znacajnih gresaka i promena racunovodstvenih politika u tekucoj godini - povecanje	408		421		434		447	
9	Ispravka materijalno znacajnih gresaka i promena racunovodstvenih politika u tekucoj godini - smanjenje	409		422		435		448	
10	Korigovano pocetno stanje na dan 01.01. tekuce godine <u>2013</u> (red.br. 7+8-9)	410	5397326	423	114638	436		449	237014
11	Ukupna povecanja u tekucoj godini	411	580774	424		437		450	
12	Ukupna smanjenja u tekucoj godini	412	129661	425	23359	438		451	
13	Stanje na dan 31.12. tekuce godine <u>2013</u> (red.br. 10+11-12)	413	5848439	426	91279	439		452	237014


Red. br.	OPIS	AOP	Rezerve (racun 321, 322)	AOP	Revalorizacione rezerve (racuni 330 i 331)	AOP	Nerealizovani dobiti po osnovu hartija od vrednosti (racun 332)	AOP	Nerealizovani gubici po osnovu hartija od vrednosti (racun 333)
	1		6		7		8		9
1	Stanje na dan 01.01. prethodne godine <u>2012</u>	453	660877	466	1625478	479	16022	492	22071
2	Ispravka materijalno znacajnih gresaka i promena racunovodstvenih politika u prethodnoj godini - povecanje	454		467		480		493	
3	Ispravka materijalno znacajnih gresaka i promena racunovodstvenih politika u prethodnoj godini - smanjenje	455		468		481		494	
4	Korigovano pocetno stanje na dan 01.01. prethodne godine <u>2012</u> (red.br. 1+2-3)	456	660877	469	1625478	482	16022	495	22071
5	Ukupna povecanja u prethodnoj godini	457	17735	470	123356	483	1751	496	3727
6	Ukupna smanjenja u prethodnoj godini	458	16409	471		484	3174	497	
7	Stanje na dan 31.12. prethodne godine <u>2012</u> (red.br. 4+5-6)	459	662203	472	1748834	485	14599	498	25798
8	Ispravka materijalno znacajnih gresaka i promena racunovodstvenih politika u tekucoj godini - povecanje	460		473		486		499	
9	Ispravka materijalno znacajnih gresaka i promena racunovodstvenih politika u tekucoj godini - smanjenje	461		474		487		500	
10	Korigovano pocetno stanje na dan 01.01. tekuce godine <u>2013</u> (red.br. 7+8-9)	462	662203	475	1748834	488	14599	501	25798
11	Ukupna povecanja u tekucoj godini	463		476	931104	489	1498	502	15619
12	Ukupna smanjenja u tekucoj godini	464	287937	477	407159	490	8959	503	2856
13	Stanje na dan 31.12. tekuce godine <u>2013</u> (red.br. 10+11-12)	465	374266	478	2272779	491	7138	504	38561

Red. br.	O P I S	AOP	Nerasporedjeni dobitak (grupa 34)	AOP	Gubitak do visine kapitala (grupa 35)	AOP	Otkupljene sopstvene akcije i udeli (racun 037,237)	AOP	Ukupno (kol. 2+3+4+5+6+7+8-9+10-11-12)
	1		10		11		12		13
1	Stanje na dan 01.01. prethodne godine <u>2012</u>	505	3975463	518		531		544	11715908
2	Ispravka materijalno znacajnih gresaka i promena racunovodstvenih politika u prethodnoj godini - povecanje	506		519		532		545	
3	Ispravka materijalno znacajnih gresaka i promena racunovodstvenih politika u prethodnoj godini - smanjenje	507		520		533		546	
4	Korigovano pocetno stanje na dan 01.01. prethodne godine <u>2012</u> (red.br. 1+2-3)	508	3975463	521		534		547	11715908
5	Ukupna povecanja u prethodnoj godini	509	598982	522		535		548	1987367
6	Ukupna smanjenja u prethodnoj godini	510		523		536		549	980014
7	Stanje na dan 31.12. prethodne godine <u>2012</u> (red.br. 4+5-6)	511	4574445	524		537		550	12723261
8	Ispravka materijalno znacajnih gresaka i promena racunovodstvenih politika u tekucoj godini - povecanje	512		525		538		551	
9	Ispravka materijalno znacajnih gresaka i promena racunovodstvenih politika u tekucoj godini - smanjenje	513		526		539		552	
10	Korigovano pocetno stanje na dan 01.01. tekuce godine <u>2013</u> (red.br. 7+8-9)	514	4574445	527		540		553	12723261
11	Ukupna povecanja u tekucoj godini	515	584322	528		541		554	2082079
12	Ukupna smanjenja u tekucoj godini	516	509480	529		542		555	1363699
13	Stanje na dan 31.12. tekuce godine <u>2013</u> (red.br. 10+11-12)	517	4649287	530		543		556	13441641

Red. br.	OPIS	AOP	Gubitak iznad visine kapitala (grupa 29)
	1		14
1	Stanje na dan 01.01. prethodne godine <u>2012</u>	557	
2	Ispravka materijalno znacajnih gresaka i promena racunovodstvenih politika u prethodnoj godini - povecanje	558	
3	Ispravka materijalno znacajnih gresaka i promena racunovodstvenih politika u prethodnoj godini - smanjenje	559	
4	Korigovano pocetno stanje na dan 01.01. prethodne godine <u>2012</u> (red.br. 1+2-3)	560	
5	Ukupna povecanja u prethodnoj godini	561	
6	Ukupna smanjenja u prethodnoj godini	562	
7	Stanje na dan 31.12. prethodne godine <u>2012</u> (red.br. 4+5-6)	563	
8	Ispravka materijalno znacajnih gresaka i promena racunovodstvenih politika u tekucoj godini - povecanje	564	
9	Ispravka materijalno znacajnih gresaka i promena racunovodstvenih politika u tekucoj godini - smanjenje	565	
10	Korigovano pocetno stanje na dan 01.01. tekuce godine <u>2013</u> (red.br. 7+8-9)	566	
11	Ukupna povecanja u tekucoj godini	567	
12	Ukupna smanjenja u tekucoj godini	568	
13	Stanje na dan 31.12. tekuce godine <u>2013</u> (red.br. 10+11-12)	569	

u Beogradu dana 17.4. 2014. godine

Lice odgovorno za sastavljanje
finansijskog izvestaja



Zakonski zastupnik

Obrazac propisan Pravilnikom o sadržini i formi obrazaca finansijskih izveštaja za privredna društva, zadruga, druga pravna lica i preduzetnike ("Službeni glasnik RS", br.114/06, 5/07, 119/08, 2/10, 101/12, 118/12 i 3/2014)

Popunjiva pravno lice - preduzetnik					
07023014		100001513			
Maticni broj	Sifra delatnosti	PIB			
Popunjiva Agencija za privredne registre					
850					
1 2 3	19	20	21	22	23 24 25 26
Vrsta posla					

Naziv :SISTEM ENERGOPROJEKT

Sediste : NOVI BEOGRAD, Bulevar Mihaila Pupina 12

STATISTICKI ANEKS - konsolidovani



7005024355726

za 2013. godinu

I OPSTI PODACI O PRAVNOM LICU ODNOSNO PREDUZETNIKU

O P I S	AOP	Tekuca godina	Prethodna godina
1	2	3	4
1. Broj meseci poslovanja (oznaka od 1 do 12)	601	12	12
2. Oznaka za velicinu (oznaka od 1 do 4)	602	3	3
3. Oznaka za vlasnistvo (oznaka od 1 do 5)	603	2	2
4. Broj stranih (pravnih ili fizickih) lica koja imaju ucesce u kapitalu	604	246	243
5. Prosecan broj zaposlenih na osnovu stanja krajem svakog meseca (ceo broj)	605	2305	2385

II BRUTO PROMENE NEMATERIJALNIH ULAGANJA I NEKRETNINA, POSTROJENJA, OPREME I BIOLOSKIH SREDSTAVA

- iznosi u hiljadama dinara

Grupa racuna racun	O P I S	AOP	Bruto	Ispravka vrednosti	Neto (kol. 4-5)
1	2	3	4	5	6
01	1. Nematerijalna ulaganja				
	1.1. Stanje na pocetku godine	606	160786	90307	70479
	1.2. Povecanja (nabavke) u toku godine	607	3114	XXXXXXXXXXXX	3114
	1.3. Smanjenja u toku godine	608	6378	XXXXXXXXXXXX	12916
	1.4. Revalorizacija	609		XXXXXXXXXXXX	
	1.5. Stanje na kraju godine (606+607-608+609)	610	157522	96845	60677
02	2. Nekretnine, postrojenja, oprema i bioloska sredstva				
	2.1. Stanje na pocetku godine	611	15825795	7406210	8419585
	2.2. Povecanja (nabavke) u toku godine	612	1347893	XXXXXXXXXXXX	1347893
	2.3. Smanjenja u toku godine	613	416389	XXXXXXXXXXXX	608877
	2.4. Revalorizacija	614	564288	XXXXXXXXXXXX	737003
	2.5. Stanje na kraju godine (611+612-613+614)	615	17321587	7425983	9895604

III STRUKTURA ZALIHA

- iznosi u hiljadama dinara

Grupa racuna, racun	O P I S	AOP	Tekuca godina	Prethodna godina
1	2	3	4	5
10	1. Zalihe materijala	616	1146045	921827
11	2. Nedovrsena proizvodnja	617	1386426	1270562
12	3. Gotovi proizvodi	618	170340	213952
13	4. Roba	619	269609	65651
14	5. Stalna sredstva namenjena prodaji	620	62983	64156
15	6. Dati avansi	621	714333	584170
	7. SVEGA (616+617+618+619+620+621=013+014)	622	3749736	3120318

IV STRUKTURA OSNOVNOG KAPITALA

- iznosi u hiljadama dinara

Grupa racuna, racun	O P I S	AOP	Tekuca godina	Prethodna godina
1	2	3	4	5
300	1. Akcijski kapital	623	5839150	5388037
	u tome : strani kapital	624	384250	215418
301	2. Udeli drustva sa ogranicenom odgovornoscu	625	9289	9289
	u tome : strani kapital	626	9289	9289
302	3. Ulozi clanova ortackog i komanditnog drustva	627		
	u tome : strani kapital	628		
303	4. Drzavni kapital	629		
304	5. Drustveni kapital	630		
305	6. Zadrusni udeli	631		
309	7. Ostali osnovni kapital	632	91279	114638
30	SVEGA (623+625+627+629+630+631+632=102)	633	5939718	5511964

V STRUKTURA AKCIJSKOG KAPITALA

- broj akcija kao ceo broj

- iznosi u hiljadama dinara

Grupa racuna, racun	O P I S	AOP	Tekuca godina	Prethodna godina
1	2	3	4	5
	1. Obicne akcije			
	1.1. Broj obicnih akcija	634	11464903	10575319
deo 300	1.2. Nominalna vrednost obicnih akcija - ukupno	635	5839150	5388037
	2. Prioritetne akcije			
	2.1. Broj prioritetnih akcija	636		
deo 300	2.2. Nominalna vrednost prioritetnih akcija - ukupno	637		
300	3. SVEGA -nominalna vrednost akcija (635+637=623)	638	5839150	5388037

VI POTRAZIVANJE I OBAVEZE

- iznosi u hiljadama dinara

Grupa racuna, racun	O P I S	AOP	Tekuca godina	Prethodna godina
1	2	3	4	5
20	1. Potrazivanja po osnovu prodaje (stanje na kraju godine 639 <= 016)	639	6513750	6694951
43	2. Obaveze iz poslovanja (stanje na kraju godine 640 <= 119)	640	6032842	5842960
deo 228	3. Potrazivanja u toku godine od drustava za osiguranje za naknadu stete (dugovni promet bez pocetnog stanja)	641	4026	3928
27	4. Porez na dodatu vrednost - prethodni porez (godisnji iznos po poreskim prijavama)	642	647725	1652466
43	5. Obaveze iz poslovanja (potrazni promet bez pocetnog stanja)	643	10463364	24967611
450	6. Obaveze za neto zarade i naknade zarada (potrazni promet bez pocetnog stanja)	644	4963886	4354459
451	7. Obaveze za porez na zarade i naknade zarada na teret zaposlenog (potrazni promet bez pocetnog stanja)	645	596247	551486
452	8. Obaveze za doprinose na zarade i naknade zarada na teret zaposlenog (potrazni promet bez pocetnog stanja)	646	833813	871876
461, 462 i 723	9. Obaveze za dividende, ucesce u dobitku i licna primanja poslodavca (potrazni promet bez pocetnog stanja)	647	458580	191855
465	10. Obaveze prema fizickim licima za naknade po ugovorima (potrazni promet bez pocetnog stanja)	648	99977	84947
47	11. Obaveze za PDV (godisnji iznos po poreskim prijavama)	649	758637	2003609
	12. Kontrolni zbir (od 639 do 649)	650	31372847	47220148

VII DRUGI TROSKOVI I RASHODI

- iznosi u hiljadama dinara

Grupa racuna, racun	O P I S	AOP	Tekuca godina	Prethodna godina
1	2	3	4	5
513	1. Troskovi goriva i energije	651	1354929	986618
520	2. Troskovi zarada i naknada zarada (bruto)	652	6281334	5553854
521	3. Troskovi poreza i doprinosa na zarade i naknade zarada na teret poslodavca	653	710582	668889
522, 523, 524 i 525	4. Troskovi naknada fizickim licima (bruto) po osnovu ugovora	654	252705	215650
526	5. Troskovi naknada clanovima upravnog i nadzornog odbora (bruto)	655	24240	29191
529	6. Ostali licni rashodi i naknade	656	619296	589712
53	7. Troskovi proizvodnih usluga	657	5438844	6575678
533, deo 540 i deo 525	8. Troskovi zakupnina	658	681491	480142
deo 533, deo 540 i deo 525	9. Troskovi zakupnina zemljista	659	0	12979
536, 537	10. Troskovi istrazivanja i razvoja	660	1829	2753
540	11. Troskovi amortizacije	661	534208	457582
552	12. Troskovi premija osiguranja	662	120131	91491
553	13. Troskovi platnog prometa	663	202202	253120

- iznosi u hiljadama dinara

Grupa racuna racun	O P I S	AOP	Tekuca godina	Prethodna godina
1	2	3	4	5
554	14. Troškovi članarina	664	20144	27750
555	15. Troškovi poreza	665	112864	187408
556	16. Troškovi doprinosa	666	1007	1270
562	17. Rashodi kamata	667	270738	306965
deo 560, deo 561 i 562	18. Rashodi kamata i deo finansijskih rashoda	668	273717	321593
deo 560, deo 561 i deo 562	19. Rashodi kamata po kreditima od banaka i dfo	669	91884	57275
deo 579	20. Rashodi za humanitarne, kulturne, zdravstvene, obrazovne, naučne i verske namene, za zaštitu covekove sredine i za sportske namene	670	36123	22573
	21. Kontrolni zbir (od 651 do 670)	671	17028268	16842493

VIII DRUGI PRIHODI

- iznosi u hiljadama dinara

Grupa racuna racun	O P I S	AOP	Tekuca godina	Prethodna godina
1	2	3	4	5
60	1. Prihodi od prodaje robe	672	290913	1244618
640	2. Prihodi od premija, subvencija, dotacija, regresa, kompenzacija i povracaja poreskih dazbina	673	1533	663
641	3. Prihodi po osnovu uslovljenih donacija	674		
deo 650	4. Prihodi od zakupnina za zemljiste	675	2941	3087
651	5. Prihodi od članarina	676		
deo 660, deo 661, 662	6. Prihodi od kamata	677	139438	232903
deo 660, deo 661 i deo 662	7. Prihodi od kamata po racunima i depozitima u bankama i ostalim finansijskim organizacijama	678	81618	55446
deo 660, deo 661 i deo 669	8. Prihodi na osnovu dividendi i ucesca u dobitku	679	111544	107012
	9. Kontrolni zbir (672 do 679)	680	627987	1643729

IX OSTALI PODACI

- iznosi u hiljadama dinara

O P I S	AOP	Tekuca godina	Prethodna godina
1	2	3	4
1. Obaveze za akcize (prema godisnjem obracunu akciza)	681		
2. Obracunate carine i druge uvozne dazbine (ukupan godisnji iznos prema obracunu)	682	39584	8615
3. Kapitalne subvencije i druga drzavna dodeljivanja za izgradnju i nabavku osnovnih sredstava i nematerijalnih ulaganja	683		
4. Drzavna dodeljivanja za premije, regres i pokrice tekucih troškova poslovanja	684		
5. Ostala drzavna dodeljivanja	685	543	260
6. Primljene donacije iz inostranstva i druga bespovratna sredstva u novcu ili naturi od inostranih pravnih i fizickih lica	686		
7. Licna primanja preduzetnika iz neto dobitka (popunjavaju samo preduzetnici)	687		
8. Kontrolni zbir (od 681 do 687)	688	40127	8875

X RAZGRANIČENI NEGATIVNI NETO EFEKTI UGOVORENE VALUTNE KLAUZULE I KURSNIH RAZLIKA

- iznosi u hiljadama dinara

OPIS	AOP	Tekuca godina	Prethodna godina
1	2	3	4
1. Početno stanje razgraničenog neto efekta ugovorene valutne klauzule	689		
2. Razgraničeni neto efekat ugovorene valutne klauzule	690		
3. Srazmerni deo ukinutog razgraničenog neto efekta ugovorene valutne klauzule	691		
4. Preostali iznos razgraničenog neto efekta ugovorene valutne klauzule (red. br. 1 + red. br. 2 - red. br. 3)	692		
5. Početno stanje razgraničenog neto efekta kursnih razlika	693		
6. Razgraničeni neto efekat kursnih razlika	694		
7. Srazmerni deo ukinutog razgraničenog neto efekta kursnih razlika	695		
8. Preostali iznos razgraničenog neto efekta kursnih razlika (red.br. 5 + red.br. 6 - red.br. 7)	696		

XI RAZGRANIČENI POZITIVNI NETO EFEKTI UGOVORENE VALUTNE KLAUZULE I KURSNIH RAZLIKA

- iznosi u hiljadama dinara

OPIS	AOP	Tekuca godina	Prethodna godina
1	2	3	4
1. Početno stanje razgraničenog neto efekta ugovorene valutne klauzule	697		
2. Razgraničeni neto efekat ugovorene valutne klauzule	698		
3. Srazmerni deo ukinutog razgraničenog neto efekta ugovorene valutne klauzule	699		
4. Preostali iznos razgraničenog neto efekta ugovorene valutne klauzule (red. br. 1 + red. br. 2 - red. br. 3)	700		
5. Početno stanje razgraničenog neto efekta kursnih razlika	701		
6. Razgraničeni neto efekat kursnih razlika	702		
7. Srazmerni deo ukinutog razgraničenog neto efekta kursnih razlika	703		
8. Preostali iznos razgraničenog neto efekta kursnih razlika (red.br. 5 + red.br. 6 - red.br. 7)	704		

 u Beogradu dana 17.4. 2014. godine

 Lice odgovorno za sastavljanje
 finansijskog izveštaja

 SD Zvalent


Zakonski zastupnik

Obrazac propisan Pravilnikom o sadržini i formi obrazaca finansijskih izveštaja za privredna društva, zadruga, druga pravna lica i preduzetnike ("Službeni glasnik RS", br.114/06 , 5/07 , 119/08, 2/10, 101/12 , 118/12 i 3/2014)

SISTEM "ENERGOPROJEKT", BEOGRAD

**NAPOMENE UZ
KONSOLIDOVANE FINANSIJSKE IZVEŠTAJE
ZA 2013. GODINU**

Beograd, 2014. godine

SISTEM "ENERGOPROJEKT", BEOGRAD
NAPOMENE UZ KONSOLIDOVANE FINANSIJSKE IZVEŠTAJE ZA 2013. GODINU

SADRŽAJ

OBRASCI FINANSIJSKIH IZVEŠTAJA.....	5
1. OSNOVNI PODACI.....	15
2. GRUPA ZA KONSOLIDACIJU	15
3. OSNOV ZA SASTAVLJANJE I PREZENTACIJU KONSOLIDOVANIH FINANSIJSKIH IZVEŠTAJA.....	17
4. PROCENE I PROSUĐIVANJA RUKOVODSTVA	19
5. KONSOLIDACIJA.....	19
5.1. Zavisna društva	19
5.2. Pridružena društva.....	19
5.3. Zajednička društva	20
5.4. Izveštavanje po segmentima	20
6. RAČUNOVODSTVENA NAČELA	20
7. PREGLED ZNAČAJNIH RAČUNOVODSTVENIH POLITIKA	21
7.1. Procenjivanje.....	22
7.2. Efekti kurseva stranih valuta	22
7.3. Prihodi	23
7.4. Rashodi.....	24
7.5. Kamata i drugi troškovi pozajmljivanja.....	24
7.6. Porez na dobitak	24
7.7. Nematerijalna ulaganja.....	26
7.8. Nekretnine, postrojenja i oprema	26
7.9. Finansijski lizing	27
7.10. Amortizacija nematerijalne imovine, nekretnina, postrojenja i opreme	27
7.11. Umanjenje vrednosti nematerijalne imovine, nekretnina, postrojenja i opreme	28
7.12. Investicione nekretnine	29
7.13. Zalihe.....	29
7.14. Stalna sredstva namenjena prodaji	30
7.15. Finansijski instrumenti	31
7.16. Gotovina i gotovinski ekvivalenti	33
7.17. Kratkoročna potraživanja	33
7.18. Finansijski plasmani	34

SISTEM "ENERGOPROJEKT", BEOGRAD

NAPOMENE UZ KONSOLIDOVANE FINANSIJSKE IZVEŠTAJE ZA 2013. GODINU

7.19. Obaveze	34
7.20. Rezervisanja, potencijalne obaveze i potencijalna imovina.....	35
7.21. Naknade zaposlenima.....	36
8. GREŠKE IZ PRETHODNOG PERIODA, MATERIJALNOST GREŠKE I KOREKCIJA POČETNOG STANJA	37
9. FINANSIJSKI RIZICI	38
9.1. Kreditni rizik	39
9.2. Tržišni rizik	39
9.3. Rizik likvidnosti	40
10. INFORMACIJE PO SEGMENTIMA.....	40
10.1. Primarni izveštajni oblik – segmenti poslovanja	40
BILANS USPEHA	
11. Prihodi od prodaje	43
12. Povećanje (smanjenje) vrednosti zaliha učinaka.....	43
13. Ostali poslovni prihodi	44
14. Nabavna vrednost prodane robe.....	45
15. Troškovi materijala	46
16. Troškovi zarada, naknada zarada i ostali lični rashodi	47
17. Troškovi amortizacije i rezervisanja	47
18. Ostali poslovni rashodi.....	48
19. Finansijski prihodi i rashodi.....	49
20. Ostali prihodi i rashodi.....	50
21. Neto dobitak (gubitak) poslovanja koje se obustavlja	52
22. Dobitak pre oporezivanja	53
23. Zarada po akciji.....	53
BILANS STANJA	
24. Nematerijalna ulaganja.....	54
25. Nekretnine, postrojenja i oprema i investicione nekretnine.....	55
26. Učešća u kapitalu	57
27. Ostali dugoročni finansijski plasmani	57
28. Zalihe.....	58
29. Stalna sredstva namenjena prodaji	60
30. Potraživanja	60
31. Kratkoročni finansijski plasmani	62
32. Gotovina i gotovinski ekvivalenti	63
33. Porez na dodatu vrednost i aktivna vremenska razgraničenja	63
34. Osnovni i ostali kapital.....	65
35. Rezerve.....	66
36. Revalorizacione rezerve, nerealizovani dobitci i gubici po osnovu HoV	66
37. Neraspoređeni dobitak i gubitak	68
38. Dugoročna rezervisanja.....	68

SISTEM "ENERGOPROJEKT", BEOGRAD

NAPOMENE UZ KONSOLIDOVANE FINANSIJSKE IZVEŠTAJE ZA 2013. GODINU

39. Dugoročni krediti	72
40. Ostale dugoročne obaveze.....	73
41. Kratkoročne finansijske obaveze	75
42. Obaveze iz poslovanja.....	79
43. Ostale kratkoročne obaveze	80
44. Obaveze po osnovu PDV i ostalih javnih prihoda i pasivna vremenska razgraničenja.....	81
45. Potencijalne i preuzete obaveze	82
46. Vanbilansna aktiva i pasiva.....	94
47. Hipoteke upisane na teret i u korist društava u sistemu Energoprojekt	94
48. Događaji nakon bilansa stanja.....	95

SISTEM "ENERGOPROJEKT", BEOGRAD

NAPOMENE UZ KONSOLIDOVANE FINANSIJSKE IZVEŠTAJE ZA 2013. GODINU

KONSOLIDOVANI BILANS USPEHA

u periodu od 01. 01. do 31. 12. 2013. godine

(u hiljadama dinara)

Grupa račun, račun	POZICIJA	AOP	Napomena	Iznos	
				Tekuća godina	Prethodna godina
	A. PRIHODI I RASHODI IZ REDOVNOG POSLOVANJA				
	I. POSLOVNI PRIHODI	201		22.418.350	26.375.339
60 i 61	1. Prihodi od prodaje	202	11	21.955.385	25.634.951
62	2. Prihodi od aktiviranja učinaka i robe	203		71.511	58.673
630	3. Povećanje vrednosti zaliha učinaka	204	12	162.544	612.474
631	4. Smanjenje vrednosti zaliha učinaka	205	12	72.072	219.082
64 i 65	5. Ostali poslovni prihodi	206	13	300.982	288.323
	II. POSLOVNI RASHODI	207		22.134.384	25.646.895
50	1. Nabavna vrednost prodane robe	208	14	253.607	345.095
51	2. Troškovi materijala	209	15	6.500.193	9.256.476
52	3. Troškovi zarada, naknada zarada i ostali lični rashodi	210	16	7.888.157	7.057.296
54	4. Troškovi amortizacije i rezervisanja	211	17	603.729	516.510
53 i 55	5. Ostali poslovni rashodi	212	18	6.888.698	8.471.518
	III. POSLOVNI DOBITAK	213		283.966	728.444
	IV. POSLOVNI GUBITAK	214			
66	V. FINANSIJSKI PRIHODI	215	19	933.097	1.730.326
56	VI. FINANSIJSKI RASHODI	216	19	920.792	1.363.668
67,68	VII. OSTALI PRIHODI	217	20	752.797	267.630
57,58	VIII. OSTALI RASHODI	218	20	436.249	313.376
	IX. DOBITAK IZ REDOVNOG POSLOVANJA PRE OPOREZIVANJA	219		612.819	1.049.356
	X. GUBITAK IZ REDOVNOG POSLOVANJA PRE OPOREZIVANJA	220			
69-59	XI. NETO DOBITAK POSLOVANJA KOJE SE OBUSTAVLJA	221			
59-69	XII. NETO GUBITAK POSLOVANJA KOJE SE OBUSTAVLJA	222	21	13.617	37.156
	B. DOBITAK PRE OPOREZIVANJA	223	22	599.202	1.012.200
	V. GUBITAK PRE OPOREZIVANJA	224			
	G. POREZ NA DOBITAK				
721	1. Poreski rashod perioda	225		104.164	89.446
722	2. Odloženi poreski rashodi perioda	226		34.882	25.810
723	3. Odloženi poreski prihodi perioda	227			
	D. ISPLAĆENA LIČNA PRIMANJA POSLODAVCU	228			
	Đ. NETO DOBITAK	229		460.156	896.944
	E. NETO GUBITAK	230			
	Ž. NETO DOBITAK KOJI PRIPADA MANJINSKIM ULAGAČIMA	231		86.450	191.749
	Z. NETO DOBITAK KOJI PRIPADA VLASNICIMA MATIČNOG PRAVNOG LICA	232		373.706	705.195
	I. ZARADA PO AKCIJI				
	1. Osnovna zarada po akciji	233	23		
	2. Umanjena (razvodnjena) zarada po akciji	234			

SISTEM "ENERGOPROJEKT", BEOGRAD
NAPOMENE UZ KONSOLIDOVANE FINANSIJSKE IZVEŠTAJE ZA 2013. GODINU
KONSOLIDOVANI BILANS STANJA
na dan 31. decembar 2013. godine

(u hiljadama dinara)

Grupa računa, račun	POZICIJA	AOP	Napomena broj	Iznos	
				Tekuća godina	Prethodna godina
	A K T I V A				
	A. STALNA IMOVINA	001		11.510.060	10.055.237
00	I. NEUPLAĆENI UPISANI KAPITAL	002			
012	II. GOODWILL	003			
01 bez 012	III. NEMATERIJALNA ULAGANJA	004	24	60.677	70.479
	IV. NEKRETNINA, POSTROJENJA, OPREMA I BIOLOŠKA SREDSTVA	005		9.895.604	8.419.585
020,022,023,02 6,027(deo),028 (deo),029	1. Nekretnine, postrojenja i oprema	006	25	7.357.361	6.410.029
024,027(deo) i 028(deo)	2. Investicione nekretnine	007	25	2.538.243	2.009.556
021,025,027 (deo) i 028(deo)	3. Biološka sredstva	008			
	IV. DUGOROČNI FINANSIJSKI PLASMANI	009		1.553.779	1.565.173
030 do 032,039(deo)	1. Učešća u kapitalu	010	26	742.519	667.669
033 do 038,039(deo) minus 037	2. Ostali dugoročni finansijski plasmani	011	27	811.260	897.504
	B. OBRтна IMOVINA	012		17.361.456	17.267.092
10 do 13,15	I. ZALIHE	013	28	3.686.753	3.056.162
14	II. STALNA SREDSTVA NAMENJENA PRODAJI I SREDSTVA POSLOVANJA KOJE SE OBUSTAVLJA	014	29	62.983	64.156
	III. KRATKOROČNA POTRAŽIVANJA, PLASMANI I GOTOVINA	015		13.611.720	14.146.774
20,21 i 22, osim 223	1. Potraživanja	016	30	6.937.683	7.116.005
223	2. Potraživanja za više plaćen porez na dobitak	017		85.399	
23 minus 237	3. Kratkoročni finansijski plasmani	018	31	1.831.888	2.370.296
24	4. Gotovinski ekvivalenti i gotovina	019	32	3.085.883	3.355.485
27 i 28 osim 288	5. Porez na dodatu vrednost i AVR	020	33	1.670.867	1.304.988
288	III. ODLOŽENA PORESKA SREDSTVA	021			
	V. POSLOVNA IMOVINA	022		28.871.516	27.322.329
29	G. GUBITAK IZNAD VISINE KAPITALA	023			
	D. UKUPNA AKTIVA	024		28.871.516	27.322.329
88	Đ. VANBILANSNA AKTIVA	025	46	14.660.709	14.076.978

SISTEM "ENERGOPROJEKT", BEOGRAD
NAPOMENE UZ KONSOLIDOVANE FINANSIJSKE IZVEŠTAJE ZA 2013. GODINU
KONSOLIDOVANI BILANS STANJA
na dan 31. decembar 2013. godine - nastavak

(u hiljadama dinara)

Grupa računa, račun	POZICIJA	AOP	Napomena broj	Iznos	
				Tekuća godina	Prethodna godina
	P A S I V A				
	A. KAPITAL	101		13.441.641	12.723.261
30	I. OSNOVNI I OSTALI KAPITAL	102	34	5.939.718	5.511.964
31	II. NEUPLAĆENI UPISANI KAPITAL	103			
32	III. REZERVE	104	35	611.280	899.217
330 i 331	IV. REVALORIZACIONE REZERVE	105	36	2.272.779	1.748.834
332	V. NEREALIZOVANI DOBICI PO OSNOVU HoV	106	36	7.138	14.599
333	VI. NEREALIZOVANI GUBICI PO OSNOVU HoV	107	36	38.561	25.798
34	VII. NERASPOREĐENA DOBIT	108	37	4.649.287	4.574.445
35	VIII. GUBITAK	109			
037 i 237	IX. OTKUPLJENE SOPSTVENE AKCIJE	110			
	B. DUGOROČNA REZERVISANJA I OBAVEZE	111		15.295.061	14.511.935
40	I. DUGOROČNA REZERVISANJA	112	38	1.259.183	1.388.665
41	II. DUGOROČNE OBAVEZE	113		1.292.165	1.907.239
414,415	1. Dugoročni krediti	114	39	457.624	943.240
41 bez 414 i 415	2. Ostale dugoročne obaveze	115	40	834.541	963.999
	III. KRATKOROČNE OBAVEZE	116		12.743.713	11.216.031
42 osim 427	1. Kratkoročne finansijske obaveze	117	41	3.572.932	2.749.962
427	2. Obaveze po osnovu sredstava namenjenih prodaji i sredstava poslovanja koje se obustavlja	118			
43 i 44	3. Obaveze iz poslovanja	119	42	6.310.976	6.143.839
45 i 46	4. Ostale kratkoročne obaveze	120	43	1.400.074	1.134.937
47, 48 osim 481 i 49 osim 498	5. Obaveze po osnovu PDV i ostalih javnih prihoda i PVR	121	44	959.481	702.413
481	6. Obaveze po osnovu poreza na dobitak	122		500.250	484.880
498	IV. ODLOŽENE PORESKE OBAVEZE	123		134.814	87.133
	V. UKUPNA PASIVA	124		28.871.516	27.322.329
89	G. VANBILANSNA PASIVA	125	46	14.660.709	14.076.978
	UČEŠĆA BEZ PRAVA KONTROLE (MANJINSKI INTERES U KAPITALU)			1.123.468	1.337.239

SISTEM "ENERGOPROJEKT", BEOGRAD
NAPOMENE UZ KONSOLIDOVANE FINANSIJSKE IZVEŠTAJE ZA 2013. GODINU
KONSOLIDOVANI IZVEŠTAJ O TOKOVIMA GOTOVINE
u periodu od 01.01.2013. do 31.12.2013. godine

(u hiljadama dinara)

POZICIJA	AOP	Iznos	
		Tekuća godina	Prethodna godina
A. TOKOVI GOTOVINE IZ POSLOVNIH AKTIVNOSTI			
I. Prilivi gotovine iz poslovnih aktivnosti	301	24.516.259	26.847.296
1. Prodaja i primljeni avansi	302	24.262.261	25.913.039
2. Primljene kamate iz poslovnih aktivnosti	303	24.082	54.972
3. Ostali prilivi iz redovnog poslovanja	304	229.916	879.285
II. Odlivi gotovine iz poslovnih aktivnosti	305	24.794.297	26.755.138
1. Isplate dobavljačima i dati avansi	306	15.965.966	18.434.674
2. Zarade, naknade zarada i ostali lični rashodi	307	7.511.500	6.925.208
3. Plaćene kamate	308	260.353	277.251
4. Porez na dobitak	309	189.943	272.523
5. Plaćanja po osnovu ostalih javnih prihoda	310	866.535	845.482
III. Neto priliv gotovine iz poslovnih aktivnosti	311		92.158
IV. Neto odliv gotovine iz poslovnih aktivnosti	312	278.038	
B. TOKOVI GOTOVINE IZ AKTIVNOSTI INVESTIRANJA			
I. Prilivi gotovine iz aktivnosti investiranja	313	3.537.738	4.816.802
1. Prodaja akcija i udela (neto prilivi)	314	10.468	2.000
2. Prodaja nematerijalnih ulaganja, nekretnina, postrojenja, opreme i bioloških sredstava	315	12.828	187.984
3. Ostali finansijski plasmani (neto prilivi)	316	3.391.470	4.505.941
4. Primljene kamate	317	84.567	90.076
5. Primljene dividende	318	38.405	30.801
II. Odlivi gotovine iz aktivnosti investiranja	319	3.661.878	4.313.445
1. Kupovina akcija i udela (neto odlivi)	320	159.167	
2. Kupovina nematerijalnih ulaganja, nekretnina, postrojenja, opreme i bioloških sredstava	321	585.710	846.629
3. Ostali finansijski plasmani (neto odlivi)	322	2.917.001	3.466.816
III. Neto priliv gotovine iz aktivnosti investiranja	323		503.357
IV. Neto odliv gotovine iz aktivnosti investiranja	324	124.140	

SISTEM "ENERGOPROJEKT", BEOGRAD
NAPOMENE UZ KONSOLIDOVANE FINANSIJSKE IZVEŠTAJE ZA 2013. GODINU
KONSOLIDOVANI IZVEŠTAJ O TOKOVIMA GOTOVINE - nastavak
u periodu od 01.01.2013. do 31.12.2013. godine

(u hiljadama dinara)

POZICIJA	AOP	Iznos	
		Tekuća Godina	Prethodna godina
V. TOKOVI GOTOVINE IZ AKTIVNOSTI FINANSIRANJA			
I. Prilivi gotovine iz aktivnosti finansiranja	325	1.874.263	2.479.743
1. Uvećanje osnovnog kapitala	326		
2. Dugoročni i kratkoročni krediti (neto prilivi)	327	1.817.787	1.245.512
3. Ostale dugoročne i kratkoročne obaveze	328	56.476	1.234.231
II. Odlivi gotovine iz aktivnosti finansiranja	329	1.782.030	2.729.399
1. Otkup sopstvenih akcija i udela	330		
2. Dugoročni i kratkoročni krediti i ostale obaveze (neto odlivi)	331	1.350.496	2.514.883
3. Finansijski lizing	332	367.318	155.202
4. Isplaćene dividende	333	64.216	59.314
III. Neto prilivi gotovine iz aktivnosti finansiranja	334	92.233	
IV. Neto odliv gotovine iz aktivnosti finansiranja	335		249.656
G. SVEGA PRILIVI GOTOVINE	336	29.928.260	34.143.841
D. SVEGA ODLIVI GOTOVINE	337	30.238.205	33.797.982
Đ. NETO PRILIV GOTOVINE	338		345.859
E. NETO ODLIV GOTOVINE	339	309.945	
Ž. GOTOVINA NA POČETKU OBRAČUNSKOG PERIODA	340	3.355.485	2.941.524
Z. POZITIVNE KURSNE RAZLIKE PO OSNOVU PRERAČUNA GOTOVINE	341	139.243	205.080
I. NEGATIVNE KURSNE RAZLIKE PO OSNOVU PRERAČUNA GOTOVINE	342	98.900	136.978
J. GOTOVINA NA KRAJU OBRAČUNSKOG PERIODA	343	3.085.883	3.355.485

SISTEM "ENERGOPROJEKT", BEOGRAD

NAPOMENE UZ KONSOLIDOVANE FINANSIJSKE IZVEŠTAJE ZA 2013. GODINU

KONSOLIDOVANI IZVEŠTAJ O PROMENAMA NA KAPITALU

u periodu od 01.01.2013. do 31.12.2013. godine

(u hiljadama dinara)

red.br.	OPIS	Osnovni kapital (grupa 30 bez 309)	Ostali kapital (rn 309)	Neuplaćeni upisani kapital (grupa 31)	Emisiona premija (rn 320)	Rezerve (rn 321, 322)	Revalorizacije rezerve (grupa 33)	Nerealizovani dobitci po osnovu Hov (332)	Nerealizovani gubici po osnovu Hov (333)	Neraspoređeni dobitak (grupa 34)	Gubitak do visine kapitala (grupa 35)	Otkupljene sopstvene akcije i udeli (rn 037, 237)	UKUPNO	Gubitak iznad visine kapitala (grupa 29)
1	AOP	401	414	427	440	453	466	479	492	505	518	531	544	557
	Stanje na dan 01.01. prethodne godine	5.126.415	96.688		237.036	660.877	1.625.478	16.022	22.071	3.975.463			11.715.908	
2	AOP	402	415	428	441	454	467	480	493	506	519	532	545	558
	Ispravka materijalno značajnih grešaka i promena računovodstvenih politika u prethodnoj godini -povećanje													
3	AOP	403	416	429	442	455	468	481	494	507	520	533	546	559
	Ispravka materijalno značajnih grešaka i promena računovodstvenih politika u prethodnoj godini -smanjenje													
4	AOP	404	417	430	443	456	469	482	495	508	521	534	547	560
	Korigovano početno stanje na dan 01.01. prethodne godine (r.br.1+2-3)	5.126.415	96.688		237.036	660.877	1.625.478	16.022	22.071	3.975.463			11.715.908	
5	AOP	405	418	431	444	457	470	483	496	509	522	535	548	561
	Ukupna povećanja u prethodnoj godini	1.226.049	23.221			17.735	123.356	1.751	3.727	598.982			1.987.367	
6	AOP	406	419	432	445	458	471	484	497	510	523	536	549	562
	Ukupna smanjenja u prethodnoj godini	955.138	5.271		22	16.409		3.174					980.014	
7	AOP	407	420	433	446	459	472	485	498	511	524	537	550	563
	Stanje na dan 31.12. prethodne godine (r.br. 4+5-6)	5.397.326	114.638		237.014	662.203	1.748.834	14.599	25.798	4.574.445			12.723.261	
8	AOP	408	421	434	447	460	473	486	499	512	525	538	551	564
	Ispravka materijalno značajnih grešaka i promena računovodstvenih politika u tekućoj godini -povećanje													
9	AOP	409	422	435	448	461	474	487	500	513	526	539	552	565
	Ispravka materijalno značajnih grešaka i promena računovodstvenih politika u tekućoj godini -smanjenje													
10	AOP	410	423	436	449	462	475	488	501	514	527	540	553	566
	Korigovano početno stanje na dan 01.01. tekuće godine (r.br.7+8-9)	5.397.326	114.638		237.014	662.203	1.748.834	14.599	25.798	4.574.445			12.723.261	
11	AOP	411	424	437	450	463	476	489	502	515	528	541	554	567
	Ukupna povećanja u tekućoj godini	580.774					931.104	1.498	15.619	584.322			2.082.079	
12	AOP	412	425	438	451	464	477	490	503	516	529	542	555	568
	Ukupna smanjenja u tekućoj godini	129.661	23.359			287.937	407.159	8.959	2.856	509.480			1.363.699	
13	AOP	413	426	439	452	465	478	491	504	517	530	543	556	569
	Stanje na dan 31.12. tekuće godine (r.br. 10+11-12)	5.848.439	91.279		237.014	374.266	2.272.779	7.138	38.561	4.649.287			13.441.641	

SISTEM "ENERGOPROJEKT", BEOGRAD
NAPOMENE UZ KONSOLIDOVANE FINANSIJSKE IZVEŠTAJE ZA 2013. GODINU

KONSOLIDOVANI STATISTIČKI ANEKS
za 2013. godinu

I OPŠTI PODACI O PRAVNOM LICU, ODNOSNO PREDUZETNIKU

OPIS	AOP	Tekuća godina	Prethodna godina
1. Broj meseci poslovanja (oznaka od 1 do 12)	601	12	12
2. Oznaka za veličinu (oznaka od 1 do 4)	602	3	3
3. Oznaka za vlasništvo (oznaka od 1 do 5)	603	2	2
4. Broj stranih (fizičkih ili pravnih) lica koja imaju učešće u kapitalu	604	246	243
5. Prosečan broj zaposlenih na osnovu stanja krajem svakog meseca (ceo broj)	605	2.305	2.385

II BRUTO PROMENE NEMATERIJALNIH ULAGANJA I NEKRETNINA, POSTROJENJA, OPREME I BIOLOŠKIH SREDSTAVA

Grupa računa, račun	OPIS	AOP	Iznos u 000 dinara		
			Bruto	Ispravka vrednosti	Neto (kol 4-5)
01	1. Nematerijalna ulaganja				
	1.1. Stanje na početku godine	606	160.786	90.307	70.479
	1.2. Povećanja (nabavke) u toku godine	607	3.114		3.114
	1.3. Smanjenje (otuđenje, rashodovanje i obezvređenje) u toku godine	608	6.378		12.916
	1.4. Revalorizacija u toku godine	609			
	1.5. Stanje na kraju godine	610	157.522	96.845	60.677
02	2. Nekretnine, postrojenja, oprema i biološka sredstva				
	2.1. Stanje na početku godine	611	15.825.795	7.406.210	8.419.585
	2.2. Povećanja (nabavke) u toku godine	612	1.347.893		1.347.893
	2.3. Smanjenje (otuđenje, rashodovanje i obezvređenje) u toku godine	613	416.389		608.877
	2.4. Revalorizacija u toku godine	614	564.288		737.003
	2.5. Stanje na kraju godine	615	17.321.587	7.425.983	9.895.604

III STRUKTURA ZALIHA

Grupa računa, račun	OPIS	AOP	Iznos u 000 dinara	
			Tekuća godina	Prethodna godina
10	1. Zalihe materijala	616	1.146.045	921.827
11	2. Nedovršena proizvodnja	617	1.386.426	1.270.562
12	3. Gotovi proizvodi	618	170.340	213.952
13	4. Roba	619	269.609	65.651
14	5. Stalna sredstva namenjena prodaji	620	62.983	64.156
15	6. Dati avansi	621	714.333	584.170
	7. SVEGA	622	3.749.736	3.120.318

SISTEM "ENERGOPROJEKT", BEOGRAD
NAPOMENE UZ KONSOLIDOVANE FINANSIJSKE IZVEŠTAJE ZA 2013. GODINU

IV STRUKTURA OSNOVNOG KAPITALA

Grupa računa, račun	OPIS	AOP	Iznos u 000 dinara	
			Tekuća godina	Prethodna godina
300	1. Akcijski kapital	623	5.839.150	5.388.037
	u tome strani kapital	624	384.250	215.418
301	2. Udeli društva sa ograničenom odgovornošću	625	9.289	9.289
	u tome strani kapital	626	9.289	9.289
302	3. Ulozi članova ortačkog i komanditnog društva	627		
	u tome strani kapital	628		
303	4. Državni kapital	629		
304	5. Društveni kapital	630		
305	6. Zadružni udeli	631		
309	7. Ostali osnovni kapital	632	91.279	114.638
30	SVEGA	633	5.939.718	5.511.964

V STRUKTURA AKCIJSKOG KAPITALA

Grupa računa, račun	OPIS	AOP	Broj akcija kao ceo broj iznosi u 000 dinara	
			Tekuća godina	Prethodna godina
	1. Obične akcije			
	1.1. Broj običnih akcija	634	11.464.903	10.575.319
deo 300	1.2. Nominalna vrednost običnih akcija - ukupno	635	5.839.150	5.388.037
	2. Prioritetne akcije			
	2.1. Broj prioritetnih akcija	636		
deo 300	2.2. Nominalna vrednost prioritetnih akcija - ukupno	637		
300	SVEGA	638	5.839.150	5.388.037

VI POTRAŽIVANJA I OBAVEZE

Grupa računa, račun	OPIS	AOP	Iznos u 000 dinara	
			Tekuća godina	Prethodna godina
20	1. Potraživanja po osnovu prodaje (stanje na kraju godine 639≤016)	639	6.513.750	6.694.951
43	2. Obaveze iz poslovanja (stanje na kraju godine 640≤0117)	640	6.032.842	5.842.960
deo 228	3. Potraživanja u toku godine od društava za osiguranje za naknadu štete (dugovni promet bez početnog stanja)	641	4.026	3.928
27	4. PDV plaćen prilikom nabavke robe i usluga (dugovni promet bez početnog stanja)	642	647.725	1.652.466
43	5. Obaveze iz poslovanja (potražni promet bez početnog stanja)	643	10.463.364	24.967.611
450	6. Obaveze za neto zarade i naknade zarada (potražni promet bez početnog stanja)	644	4.963.886	4.354.459
451	7. Obaveze za porez na zarade i naknade zarada na teret zaposlenog (potražni promet bez početnog stanja)	645	596.247	551.486

SISTEM "ENERGOPROJEKT", BEOGRAD

NAPOMENE UZ KONSOLIDOVANE FINANSIJSKE IZVEŠTAJE ZA 2013. GODINU

452	8. Obaveze za doprinose na zarade i naknade zarada na teret zaposlenog (potražni promet bez početnog stanja)	646	833.813	871.876
461, 462 i 723	9. Obaveze za dividende, učešće u dobitku i lična primanja poslodavaca (potražni promet bez početnog stanja)	647	458.580	191.855
465	10. Obaveze prema fizičkim licima za naknade po ugovoru (potražni promet bez početnog stanja)	648	99.977	84.947
47	11. PDV naplaćen prilikom prodaje proizvoda, robe i usluga (potražni promet bez početnog stanja)	649	758.637	2.003.609
	12. Kontrolni zbir (od 639 do 649)	650	31.372.846	47.220.148

VII DRUGI TROŠKOVI I RASHODI

Grupa računa, račun	OPIS	AOP	Iznos u 000 dinara	
			Tekuća godina	Prethodna godina
513	1. Troškovi goriva i energije	651	1.354.929	986.618
520	2. Troškovi zarada i naknada zarada (bruto)	652	6.281.334	5.553.854
521	3. Troškovi poreza i doprinosa na zarade i naknade zarada na teret poslodavca	653	710.582	668.889
522,523, 524 i 525	4. Troškovi naknada fizičkim licima (bruto) po osnovu ugovora	654	252.705	215.650
526	5. Troškovi naknada članovima upravnog i nadzornog odbora (bruto)	655	24.240	29.191
529	6. Ostali lični rashodi i naknade	656	619.296	589.712
53	7. Troškovi proizvodnih usluga	657	5.438.844	6.575.678
533, deo 540 i deo 525	8. Troškovi zakupnina	658	681.491	480.142
deo 533, deo 540 i deo 525	9. Troškovi zakupnina zemljišta	659		12.979
536,537	10. Troškovi istraživanja i razvoja	660	1.829	2.753
540	11. Troškovi amortizacije	661	534.208	457.582
552	12. Troškovi premija osiguranja	662	120.131	91.491
553	13. Troškovi platnog prometa	663	202.202	253.120
554	14. Troškovi članarina	664	20.144	27.750
555	15. Troškovi poreza	665	112.864	187.408
556	16. Troškovi doprinosa	666	1.007	1.270
562	17. Rashodi kamata	667	270.738	306.965
deo 560, deo 561 i 562	18. Rashodi kamata i deo finansijskih rashoda	668	273.717	321.593
deo 560, deo 561, i deo 562	19. Rashodi kamata po kreditima od banaka i dfo	669	91.884	57.275
deo 579	20. Rashodi za humanitarne, kulturne, zdravstvene, obrazovne, naučne i verske namene, za zaštitu čovekove sredine i za sportske namene	670	36.123	22.573
	21. Kontrolni zbir (od 651 do 670)	671	17.028.268	16.842.493

SISTEM "ENERGOPROJEKT", BEOGRAD
NAPOMENE UZ KONSOLIDOVANE FINANSIJSKE IZVEŠTAJE ZA 2013. GODINU

VIII DRUGI PRIHODI

Grupa računa, račun	OPIS	AOP	Iznos u 000 dinara	
			Tekuća godina	Prethodna godina
60	1. Prihodi od prodaje robe	672	290.913	1.244.618
640	2. Prihodi od premija, subvencija, dotacija, regresa, kompenzacija i povraćaja poreskih dažbina	673	1.533	663
641	3. Prihodi po osnovu uslovljenih donacija	674		
deo 650	4. Prihodi od zakupnina za zemljište	675	2.941	3.087
651	5. Prihodi od članarina	676		
deo 660, deo 661 i deo 662	6. Prihodi od kamata	677	139.438	232.903
deo 660, deo 661 i deo 662	7. Prihodi od kamata po računima i depozitima u bankama i ostalim finansijskim organizacijama	678	81.618	55.446
deo 660, deo 661, i deo 669	8. Prihodi po osnovu dividendi i učešća u dobitku	679	111.544	107.012
	9. Kontrolni zbir (od 672 do 679)	680	627.987	1.643.729

IX OSTALI PODACI

OPIS	AOP	Iznos u 000 dinara	
		Tekuća godina	Prethodna godina
1. Obaveze za akcize	681		
2. Obračunate carine i druge uvozne dažbine (ukupan godišnji iznos prema obračunu)	682	39.584	8.615
3. Kapitalne subvencije i druga državna dodeljivanja za izgradnju i nabavku osnovnih sredstava i nematerijalnih ulaganja	683		
4. Državna dodeljivanja za premije, regres i pokriće tekućih troškova poslovanja	684		
5. Ostala državna dodeljivanja	685	543	260
6. Primljene donacije iz inostranstva i druga bespovratna sredstva u novcu ili naturi od inostranih pravnih ili fizičkih lica	686		
7. Lična primanja preduzetnika iz neto dobitka (popunjavaju samo preduzetnici)	687		
8. Kontrolni zbir (od 681 do 687)	688	40.127	8.875

SISTEM "ENERGOPROJEKT", BEOGRAD

NAPOMENE UZ KONSOLIDOVANE FINANSIJSKE IZVEŠTAJE ZA 2013. GODINU

1. OSNOVNI PODACI

Sistem "Energoprojekt", Beograd (dalje u tekstu Sistem) sačinjava matično akcionarsko društvo- "Energoprojekt Holding" a.d., Beograd (dalje u tekstu "EP Holding") i 11 zavisnih društava od kojih 10 zavisnih društava su neposredno zavisna (9 akcionarskih društava i 1 društvo sa ograničenom odgovornošću) i 1 zavisno društvo posredno preko drugih zavisnih društava (1 društvo sa ograničenom odgovornošću), kao i jedno pridruženo društvo (1 društvo sa ograničenom odgovornošću) kod koga je učešće u kapitalu 50%. U okviru matičnog i zavisnih društava organizovane su jedinice za izvođenje investicionih radova i sopstvena društva u zemlji i inostranstvu, koje zajedno obavljaju izgradnju, projektovanje, opremanje, studije, istraživanje, programiranje investicionih objekata i sistema i promet roba i usluga.

Sistem Energoprojekt je u 2013. godini organizovan na sledeći način:

Delatnost	Broj zavisnih i pridruženih društava	Broj jedinica za	
		izvođenje investicionih radova u inostranstvu i predstavništva u inostranstvu	Broj društava u inostranstvu
Projektovanje i istraživanje	4	22	8
Izgradnja i opremanje	3	72	7
Holding	1		
Ostalo	5		4
Ukupno	13	94	19

Sedište matičnog i zavisnih društava je u ulici Bulevar Mihaila Pupina broj 12, Novi Beograd.

Sistem Energoprojekt je na dan 31.12.2013.godine imao ukupno 2.305 zaposlenih radnika, (2012. godine: 2.266) ne računajući lokalnu radnu snagu ino-entiteta.

Akcije Energoprojekt Holding a.d. se kotiraju na Beogradskoj berzi - Prime listing, dok se akcijama određenog broja zavisnih društava trguje na vanberzanskom tržištu Beogradske berze.

2. GRUPA ZA KONSOLIDACIJU

Grupu za konsolidaciju čine matično društvo EP Holding i niže navedena zavisna i pridružena društva u zemlji, kao i zavisna društva u inostranstvu - ino kompanije:

Zavisna i povezana društva u zemlji:

Red. br.	N a z i v	% vlasništva
	<i>Izgradnja i opremanje</i>	
1.	EP Visokogradnja a.d.	92,53
2.	EP Niskogradnja a.d.	100,00
3.	EP Oprema a.d.	67,87

SISTEM "ENERGOPROJEKT", BEOGRAD

NAPOMENE UZ KONSOLIDOVANE FINANSIJSKE IZVEŠTAJE ZA 2013. GODINU

Projektovanje i istraživanje

4.	EP Urbanizam i arhitektura a.d.	94,40
5.	EP Industrija a.d.	62,77
6.	EP Entel a.d.	86,26
7.	EP Hidroinženjering a.d.	94,84

Ostalo

8.	EP Energodata a.d.	96,43
9.	EP Promet d.o.o.	100,00
10.	EP Garant a.d.o.	92,94
11.	Energoplast d.o.o.	60,00

Pridružena društva

12.	Enjub d.o.o.	50,00
-----	--------------	-------

Od navedenih zavisnih društava u zemlji EP Visokogradnja a.d., EP Niskogradnja a.d., EP Oprema a.d., EP Industrija a.d., EP Entel a.d., EP Hidroinženjering a.d. i EP Energodata a.d. su i sama matična društva koja sastavljaju konsolidovane finansijske izveštaje.

Zavisna društva u inostranstvu - ino kompanije:

R.br.	N a z i v	% vlasništva
1.	Zambia Engineering and Contracting Company Limited, Zambija	100,00
2.	Energoprojekt Holding Guinee S.A, Gvineja	100,00
3.	I.N.E.C. Engineering Company Limited, Velika Britanija	100,00
4.	Encom GmbH Consulting, Engineering & Trading, Nemačka	100,00
5.	Nana Offshore S.A.L, Liban	100,00
6.	Energo (Private) Limited, Zimbave	100,00

Jedan broj gore navedenih društava u inostranstvu (Energoprojekt Holding Guinee S.A., Gvineja i Zambia Engineering and Contracting Company Limited, Zambija) je registrovan kao vlasništvo EP Holdinga a.d., mada ih koordiniraju i njima upravljaju određena zavisna društva.

Osim pomenutih društava u inostranstvu, u Grupu za konsolidaciju kroz prvostepenu konsolidaciju uključeni su i ECO MEP Tehnology, Dubai, UAE; Energoprojekt Ghana Ltd., Akra, Gana; Energoprojekt Montenegro d.o.o., Crna Gora; Energo Uganda Company Ltd, Kampala, Uganda; Enlisa S.A., Lima, Peru; Energo Nigerija Ltd., Lagos, Nigerija (40%); Energoprojekt Oprema Crna Gora d.o.o., Podgorica, Crna gora; Enhisa S.A., Lima, Peru; Zahinos Ltd., Kipar; EP Entel L.L.C., Muskat, Sultanat Oman; Energoprojekt Entel L.L.C., Doha, Qatar; Energoconsult L.L.C., Abu Dhabi, UAE i Energoprojekt Energodata Montenegro d.o.o., Crna Gora.

Kroz prvostepenu konsolidaciju uključena su i dva domaća pridružena društva i to Energoplast d.o.o. i Energojet d.o.o. (33,33 % učešća), s tim što je kroz konsolidovane finansijske izveštaje Sistema eliminisano uključnje Energoplast d.o.o. metodom učešća i uključeno metodom potpune konsolidacije, jer je ušlo u grupu kao zavisno društvo kako je i gore navedeno.

Ino kompanija Energo (Private) Limited, Zimbave u 2013. godini uključena je u konsolidaciju na nivou sistema Energoprojekt, za razliku od 2012. godine kada je bila uključena kroz prvostepenu konsolidaciju EP Visokogradnje, obzirom da je izvršena statusno pravna konsolidacija i u lokalnom registru registrovana u 100% vlasništvu EP Holdinga a.d.

SISTEM "ENERGOPROJEKT", BEOGRAD
NAPOMENE UZ KONSOLIDOVANE FINANSIJSKE IZVEŠTAJE ZA 2013. GODINU

Počev od 1. januara 2004. godine, poslovanje ino zaključaka se obuhvata u okviru pojedinačnih finansijskih izveštaja društava i detaljni pregled ino zaključaka dat je kroz napomene uz pojedinačne i konsolidovane finansijske izveštaje zavisnih društava.

3. OSNOV ZA SASTAVLJANJE I PREZENTACIJU KONSOLIDOVANIH FINANSIJSKIH IZVEŠTAJA

U Republici Srbiji je Zakon o računovodstvu (»Službeni glasnik RS« broj 62/2013) osnovni pravni akt kojim se preciziraju različita pitanja vezana za obavljanje računovodstvenih aktivnosti.

Prelaznim odredbama Zakona o računovodstvu je predviđeno da se finansijski izveštaji za 2013. godinu sastavljaju u skladu sa odredbama prethodnog Zakona o računovodstvu i reviziji ("Službeni glasnik RS", br. 46/2006, 111/2009 i 99/2011 – u daljem tekstu: prethodni Zakon). Prethodnim Zakonom je predviđeno da su pravna lica i preduzetnici dužni da vođenje poslovnih knjiga, priznavanje i procenjivanje imovine i obaveza, prihoda i rashoda, sastavljanje, prikazivanje, dostavljanje i obelodanjivanje vrše u skladu sa:

- zakonskom regulativom;
- profesionalnoj regulativom; i
- internoj regulativom.

Pod **zakonskom regulativom** se podrazumevaju zakoni i podzakonski propisi doneti za izvršavanje zakona.

Pri izradi finansijskih izveštaja Društva, između ostalih, uvaženi su sledeći zakoni i podzakonski propisi:

- Zakon o računovodstvu (»Službeni glasnik RS« broj 62/2013);
- Prethodni Zakon o računovodstvu i reviziji (»Službeni glasnik RS« broj 46/2006, 111/2009 i 99/2011);
- Zakon o porezu na dobit pravnih lica (»Službeni glasnik RS« broj 25/2001, 80/2002, 43/2003, 84/2004, 18/2010, 101/2011 i 119/2012, 47/2013 i 108/2013);
- Zakon o porezu na dodatu vrednost (»Službeni glasnik RS« broj 84/2004, 86/2004, 61/2005, 61/2007, 93/2012, 108/2013 i 6/2014);
- Pravilnik o sadržini i formi obrazaca finansijskih izveštaja za privredna društva, zadruge, druga pravna lica i preduzetnike (»Službeni glasnik RS« broj 114/2006, 5/2007, 119/2008, 2/2010, 101/12 i 118/12);
- Pravilnik o kontnom okviru i sadržini računa u Kontnom okviru za privredna društva, zadruge, druga pravna lica i preduzetnike (»Službeni glasnik RS« broj 114/2006, 119/2008, 9/2009, 4/2010, 3/2011 i 101/2012);
- Pravilnik o izmenama i dopunama pravilnika o Kontnom okviru za privredna društva, zadruge, druga pravna lica i preduzetnike (»Službeni glasnik RS« 114/2006, 119/2008, 9/2009, 4/2010 i 3/2011 i 101/2012);
- Pravilnik o sadržaju poreskog bilansa i drugim pitanjima od značaja za način utvrđivanja poreza na dobit pravnih lica (»Službeni glasnik RS« broj 99/2010, 8/2011, 13/2012 i 8/2013 i 20/2014);
- Pravilnik o sadržaju poreske prijave za obračun poreza na dobit pravnih lica (»Službeni glasnik RS« 24/2014);

SISTEM "ENERGOPROJEKT", BEOGRAD

NAPOMENE UZ KONSOLIDOVANE FINANSIJSKE IZVEŠTAJE ZA 2013. GODINU

- Pravilnik o načinu razvrstavanja stalnih sredstava po grupama i načinu utvrđivanja amortizacije za poreske svrhe (»Službeni glasnik RS« broj 116/2004 i 99/2010).
- Pravilnik o transfernim cenama i metodama koje se po principu „van dohvata ruke“ primenjuju kod utvrđivanja cene transakcija među povezanim licima (»Službeni glasnik RS« broj 61/2013),
- Pravilnik o izmenama i dopunama Pravilnika o transfernim cenama i metodama koje se po principu „van dohvata ruke“ primenjuju kod utvrđivanja cene transakcija među povezanim licima (»Službeni glasnik RS« broj 8/2014).

Profesionalna regulativa se prvenstveno odnosi na:

- Okvir za pripremanje i prezentaciju finansijskih izveštaja (u nastavku: Okvir),
- Međunarodne računovodstvene standarde (u nastavku: MRS),
- Međunarodne standarde finansijskog izveštavanja (u nastavku: MSFI) i
- Tumačenja koje je doneo Komitet za tumačenje međunarodnog finansijskog izveštavanja.

Rešenjem Ministra finansija Republike Srbije, objavljenom u »Službenom glasniku RS«, br. 77/2010 od 25. oktobra 2010. godine, utvrđeni su prevodi osnovnih tekstova MRS i MSFI koje čine MRS, odnosno MSFI izdati od Odbora za međunarodne računovodstvene standarde do 1. januara 2009. godine, kao i tumačenja izdata od Komiteta za tumačenje računovodstvenih standarda do 1. januara 2009. godine, u obliku u kojem su izdati, odnosno usvojeni.

Napominjemo da u pojedinim slučajevima, pri izradi konsolidovanih finansijskih izveštaja Društva, nisu u potpunosti uvažene sve relevantne odredbe MRS/MSFI i Tumačenja. Razlozi za iznetu konstataciju su prvenstveno posledica nepotpune usaglašenosti, s jedne strane, zakonske regulative, a sa druge strane, profesionalne regulative. Otuda, kako je zakonska regulativa u predmetnom kontekstu primarna, finansijski izveštaji u pojedinim aspektima odstupaju od profesionalne regulative.

Računovodstveni propisi Republike Srbije, a time i prezentovani konsolidovani finansijski izveštaji Društva, odstupaju od MSFI u sledećem:

- Finansijski izveštaji se u Republici Srbiji za 2013. godinu, shodno Zakonu o računovodstvu (»Službeni glasnik RS« broj 62/2013) prikazuju u formatu propisanim Pravilnikom o sadržini i formi obrazaca finansijskih izveštaja za privredna društva, zadruge, druga pravna lica i preduzetnike (»Službeni glasnik RS« broj 114/2006, 5/2007, 119/2008, 2/2010, 101/12 i 118/12), koji odstupaju od prezentacije i naziva pojedinih finansijskih izveštaja opšte namene, kao i od načina prikazivanja određenih bilansnih pozicija kako to predviđa Revidirani MRS 1 - „Prezentacija finansijskih izveštaja“; i
- Vanbilansna sredstva i vanbilansne obaveze su prikazana na obrascu bilansa stanja, a ove stavke, po profesionalnoj regulativi, ne predstavljaju ni sredstva ni obaveze Društva.

Pored navedenog, odstupanja nastaju i kao posledica vremenske razlike između objavljivanja Standarda i Tumačenja, koja su podložna kontinuiranim promenama, i momenta kada ti Standardi i Tumačenja postanu važeći u Republici Srbiji. Tako, na primer, odstupanja od profesionalne regulative nastaju kao posledica toga što objavljeni Standardi i Tumačenja, koji su stupili na snagu, još nisu u Republici Srbiji zvanično prevedeni i usvojeni; kao posledica toga što objavljeni Standardi i Tumačenja još nisu stupili na snagu; ili kao posledica drugih razloga na koje Društvo nema mogućnost uticaja. Pomenuta odstupanja su materijalno beznačajna.

Od pravnih akata koji predstavljaju **internu regulativu Društva**, pri sastavljanju konsolidovanih finansijskih izveštaja korišćeni su aktuelni Pravilnik o računovodstvu i računovodstvenim politikama, koji je donet 22.10.2012. godine od strane Izvršnog odbora EP Holdinga i Pravilnik o izmena

SISTEM "ENERGOPROJEKT", BEOGRAD
NAPOMENE UZ KONSOLIDOVANE FINANSIJSKE IZVEŠTAJE ZA 2013. GODINU

pravilnika o računovodstvu i računovodstvenim politikama Društva br. 10 od 21.01.2013. godine, kojima su formulisane jedinstvene računovodstvene politike obavezne za sve članice grupe za konsolidaciju. Ukoliko se primenjene računovodstvene politike u pojedinim zavisnim društvima razlikuju od zajedničkih politika, kvantifikuju se i eliminišu efekti ovih razlika (ukoliko su materijalno značajni) prilikom sastavljanja konsolidovanih finansijskih izveštaja.

Konsolidovani finansijski izveštaji Društva za 2013. godinu prikazani su u formi i sadržini koja je precizirana Pravilnikom o sadržini i formi obrazaca finansijskih izveštaja za privredna društva, zadruge, druga pravna lica i preduzetnike (»Službeni glasnik RS« broj 114/2006, 5/2007, 119/2008, 2/2010, 101/12 i 118/12). Ovim Pravilnikom je, pored ostalog, propisana sadržina pozicija u obrascima Bilansa stanja, Bilansa uspeha, Izveštaja o tokovima gotovine, Izveštaja o promenama na kapitalu, Napomena uz finansijske izveštaje i Statističkog aneksa za privredna društva, zadruge, druga pravna lica i preduzetnike koji poslovne knjige vode po sistemu dvojnog knjigovodstva.

Pravilnikom je, takođe, precizirano da se podaci u Bilansu stanja, Bilansu uspeha, Izveštaju o tokovima gotovine, Izveštaju o promenama na kapitalu i Statističkom aneksu upisuju u hiljadama dinara, a da se broj zaposlenih radnika upisuje u celom broju, što je uvaženo i u objašnjenjima prezentovanim kroz ove Napomene.

4. PROCENE I PROSUĐIVANJA RUKOVODSTVA

Priprema konsolidovanih finansijskih izveštaja u skladu sa MRS i MSFI zahteva da rukovodstvo vrši procene, prosuđivanja i pretpostavke koje se odražavaju na izveštajne iznose aktive, pasive, prihoda i rashoda. Ostvareni rezultati mogu da se razlikuju od procenjenih.

5. KONSOLIDACIJA

5.1. Zavisna društva

Zavisna odnosno kontrolisana društva su ona nad kojima "EP Holding" ima, direktno ili indirektno, vlasništvo veće od 50% ili više od polovine glasačkih prava, odnosno mogućnost da kontroliše operacije ovih društava. Primenjeni metod konsolidacije za ova društva je metod potpunog konsolidovanja. Svi interni odnosi i transakcije unutar grupe za konsolidovanje su eliminisani u postupku konsolidacije. Učešća bez prava kontrole su iskazana posebno.

5.2. Pridružena društva

Pridružena društva su ona nad kojima Grupa ima značajan uticaj, ali ne i kontrolu, odnosno kod kojih poseduje vlasnička i glasačka prava između 20% i 50%. Primenjeni metod konsolidovanja za pridružena društva, kao i za zavisna društva kod kojih postoje značajna ograničenja u kontroli i transferu dobitaka je metod aktuelizovanog učešća u kapitalu (*Equity metod*). Primenom ovog metoda učešća u kapitalu se koriguju za ostvareni dobitak ili gubitak tekuće godine tako da reflektuju učešće matičnog društva u neto imovini pridruženih društava. U slučaju da kumulirani gubitak prelazi nivo kapitala, učešće u kapitalu se svodi na nulu, a samo izuzetno, ukoliko postoje neopozive ugovorne

SISTEM "ENERGOPROJEKT", BEOGRAD
NAPOMENE UZ KONSOLIDOVANE FINANSIJSKE IZVEŠTAJE ZA 2013. GODINU

obaveze za pokriće gubitka razlika većeg gubitka, u odnosu na kapital se priznaje kao rashod u matičnom društvu.

5.3. Zajednička društva

Za konsolidaciju zajednički kontrolisanih društava (*Joint Venture*) primenjen je metod proporcionalnog (kvotnog) konsolidovanja. Po ovom metodu u konsolidovane finansijske izveštaje Grupe se uključuje srazmerni deo (u odnosu na procenat vlasništva odnosno kontrole) prihoda i rashoda, kao i sredstava i obaveza iz finansijskih izveštaja zajedničkih društava.

Detaljna lista zavisnih, pridruženih i zajedničkih društava, koja sa matičnim društvom „EP Holding“ čine Grupnu za konsolidovanje Sistem “Energoprojekt”, data je u napomeni br. 2.

5.4. Izveštavanje po segmentima

Segment poslovanja predstavlja deo imovine i poslovnih operacija koje obezbeđuju proizvode ili usluge koje podležu rizicima i koristima različitim od onih u nekim drugim segmentima poslovanja. Geografski segment obezbeđuje proizvode ili usluge unutar određenog privrednog okruženja koji podležu rizicima i koristima različitim od onih segmenata koji posluju u nekim drugim privrednim okruženjima.

6. RAČUNOVODSTVENA NAČELA

Pri sastavljanju konsolidovanih finansijskih izveštaja Društva uvažena su sledeća načela:

- Načelo stalnosti;
- Načelo doslednosti;
- Načelo opreznosti;
- Načelo suštine iznad forme,
- Načelo uzročnosti prihoda i rashoda; i
- Načelo pojedinačnog procenjivanja.

Uvažavanjem **načela stalnosti**, finansijski izveštaji se sastavljaju pod pretpostavkom da imovinski, finansijski i prinosni položaj Društva, kao i ekonomska politika zemlje i ekonomske prilike u okruženju, omogućavaju poslovanje u neograničeno dugom roku („*Going Concern*“ princip).

Načelo doslednosti podrazumeva da se način procenjivanja stanja i promena na imovini, obavezama, kapitalu, приходima, rashodima i rezultatu poslovanja, to jest da se način procenjivanja bilansnih pozicija Društva, ne menja u dužem vremenskom razdoblju. Ako, na primer, zbog usaglašavanja sa zakonskom i profesionalnom regulativom, do promene ipak dođe, obrazlaže se razlog promene, a efekat promene se iskazuje shodno zahtevima iz profesionalne regulative vezanim za promenu načina procenjivanja.

Načelo opreznosti podrazumeva uključivanje određenog nivoa opreza pri sastavljanju finansijskih izveštaja Društva, koje treba da rezultira da imovina i prihodi nisu precenjeni, a da obaveze i troškovi

SISTEM "ENERGOPROJEKT", BEOGRAD

NAPOMENE UZ KONSOLIDOVANE FINANSIJSKE IZVEŠTAJE ZA 2013. GODINU

nisu potcenjeni. Međutim, uvažavanje načela opreznosti ne treba razumeti na način svesnog, nerealnog umanjenja prihoda i kapitala Društva; to jest svesnog, nerealnog uvećanja rashoda i obaveza Društva. Naime, u Okviru za pripremu i prezentaciju finansijskih izveštaja je potencirano da uvažavanje načela opreznosti ne sme da ima za posledicu značajno stvaranje skrivenih rezervi, namerno umanjenje imovine ili prihoda, ili namerno preuveličavanje obaveza ili troškova, jer u tom slučaju finansijski izveštaji ne bi bili neutralni i, stoga, ne bi bili pouzdani.

Načelo **suština iznad forme** podrazumeva da pri evidentiranju transakcija Društva, a time, posledično, i pri sastavljanju finansijskih izveštaja, računovodstveno obuhvatanje treba da se vrši u skladu sa suštinom transakcija i njihovom ekonomskom realnošću, a ne samo na osnovu njihovog pravnog oblika.

Uvažavanjem **načela uzročnosti prihoda i rashoda**, priznavanje efekata transakcija i drugih događaja u Društvu nije vezano za momenat kada se gotovina ili gotovinski ekvivalenti, po osnovu tih transakcija i događaja, prime ili isplate, već se vezuju za momenat kada se dogode. Takvim pristupom omogućeno je da se korisnici finansijskih izveštaja ne informišu samo o prošlim transakcijama Društva koje su prouzrokovale isplatu i primanja gotovine, već i obavezama Društva da isplati gotovinu u budućnosti, kao i o resursima koji predstavljaju gotovinu koje će Društvo primiti u budućnosti.

Drugim rečima, uvažavanjem načela uzročnosti prihoda i rashoda obezbeđuje se informisanje o prošlim transakcijama i drugim događajima na način koji je najupotrebljiviji za korisnike pri donošenju ekonomskih odluka.

Načelo **pojedinačnog procenjivanja** podrazumeva da eventualna grupna procenjivanja različitih bilansnih pozicija Društva (na primer, imovine ili obaveza), radi racionalizacije, proističu iz njihovog pojedinačnog procenjivanja.

7. PREGLED ZNAČAJNIH RAČUNOVODSTVENIH POLITIKA

Osnovne računovodstvene politike primenjene za sastavljanje konsolidovanih finansijskih izveštaja navedene su u daljem tekstu. Ove politike su konzistentno primenjene na sve prikazane godine, osim ako nije drugačije naznačeno.

Značajne računovodstvene politike primenjene na konsolidovane finansijske izveštaje koji su predmet ovih Napomena, a koje su izložene u nastavku, prvenstveno su zasnovane na Pravilniku o računovodstvu i računovodstvenim politikama (Napomena 3.). Ako pojedini knjigovodstveni aspekti nisu jasno precizirani Pravilnikom, primenjene računovodstvene politike su zasnovane na važećoj zakonskoj, profesionalnoj i internoj regulativi.

Od opštih podataka napominjemo da je, u skladu sa MRS 21, **funkcionalna valuta i valuta za prezentaciju u finansijskim izveštajima Društva** dinar. Pored podataka za tekuću godinu, u finansijskim izveštajima Društva su kao **uporedni podaci** iskazani podaci iz finansijskih izveštaja za 2012. godinu. Sve transakcije koje se obavljaju u valutama koje nisu funkcionalna valuta, tretiraju se kao transakcije u stranim valutama.

Pri sastavljanju finansijskih izveštaja uvažene su relevantne odredbe MRS 10, koje se odnose na događaje koji nastaju od datuma bilansa stanja do datuma kada su finansijski izveštaji odobreni za objavljivanje. Preciznije, **za efekte događaja koji pružaju dokaz o okolnostima koje su postojale na**

datum bilansa stanja, korigovani su već priznati iznosi u finansijskim izveštajima Društva, kako bi se odrazili korektivni događaji posle bilansa stanja; a **za efekte događaja koji ukazuju na okolnosti koje su nastale posle datuma bilansa stanja**, nisu vršene korekcije priznatih iznosa, već se, u slučaju da ih je bilo, u ovim Napomenama vrši obelodanjivanje prirode događaja i procena njihovih finansijskih efekata.

7.1. Procenjivanje

Sastavljanje i prikazivanje finansijskih izveštaja, u skladu, kako sa zahtevima profesionalne regulative, tako i sa zahtevima važeće zakonske regulative u Republici Srbiji, zahteva od rukovodstva Društva korišćenje najboljih mogućih procena i razumnih pretpostavki. Iako se, razumljivo, stvarni budući rezultati mogu razlikovati, procene i pretpostavke su zasnovane na informacijama raspoloživim na datum bilansa stanja.

Najznačajnije procene se odnose na utvrđivanje obezvređenja finansijske i nefinansijske imovine i definisanje pretpostavki neophodnih za aktuarski obračun dugoročnih naknada zaposlenima po osnovu otpremnina.

U kontekstu procenjivanja, poslovna politika Društva je, ako se fer vrednost značajno razlikuje od knjigovodstvene, da obelodani informacije o **fer (pravičnoj) vrednosti** aktive i pasive. U Republici Srbiji je čest problem sa pouzdanom procenom fer vrednosti aktive i pasive usled nedovoljno razvijenog finansijskog tržišta, nedostatka stabilnosti i likvidnosti kod kupovine i prodaje, na primer, finansijske aktive i pasive, i zbog toga što tržišne informacije nisu uvek raspoložive. I pored navedenog, ova problematika u Društvu nije zanemarena, već rukovodstvo vrši kontinuirane procene, uvažavajući rizike, i kada se proceni da je nadoknadviva (fer ili upotrebna) vrednost sredstava u poslovnim knjigama Društva precenjena, vrši se ispravka vrednosti.

7.2. Efekti kurseva stranih valuta

Transakcije u stranoj valuti, pri početnom priznavanju, evidentiraju se u dinarskoj protivvrednosti, primenom zvaničnog srednjeg kursa koji važi na dan transakcije.

Shodno odredbama MRS 21 - Efekti promene deviznih kurseva, na svaki datum bilansa stanja monetarne stavke u stranoj valuti (devizna sredstva, potraživanja i obaveze) se preračunavaju primenom važećeg kursa, to jest zvaničnog srednjeg kursa na datum bilansa stanja.

Kursne razlike nastale po osnovu transakcija u stranoj valuti (osim za kursne razlike nastale na monetarnim stavkama koje čine deo neto investicija Društva u inostrano poslovanje, a koje se obuhvataju shodno zahtevima iz MRS 21) se priznaju kao prihod ili rashod Društva u periodu u kojem su kursne razlike nastale.

Zvanični srednji kursevi Narodne banke Srbije na dan bilansa stanja, za strane valute koje su korišćene za preračunavanje monetarnih stavki stranih valuta u dinarsku protivvrednost, su prikazane u narednoj tabeli.

SISTEM "ENERGOPROJEKT", BEOGRAD
NAPOMENE UZ KONSOLIDOVANE FINANSIJSKE IZVEŠTAJE ZA 2013. GODINU

Zvanični srednji kursevi Narodne banke Srbije

Valuta	31.12.2013.	31.12.2012.
	<i>Iznos u dinarima</i>	
1 EUR	114,6421	113,7183
1 USD	83,1282	86,1763

Primenjeni prosečni kursevi valuta za pozicije bilansa uspeha u 2013. godini i 2012. godini bili su:

Valuta	31.12.2013.	31.12.2012.
	<i>Iznos u dinarima</i>	
1 EUR	113,1369	113,1277
1 USD	85,1730	88,1169

7.3. Prihodi

Prihodi su prilivi ekonomskih koristi tokom datog perioda, koji rezultiraju povećanjem kapitala, sem uvećanja koja se odnose na unose vlasnika kapitala; i odmeravaju se po fer vrednosti primljenih ili potraživanih naknada.

Prihodi obuhvataju: poslovne prihode, finansijske prihode i ostale prihode (uključujući i prihode od uskađivanja vrednosti imovine).

U okviru **poslovnih prihoda** najznačajniji su prihodi od prodaje roba, proizvoda i usluga, a kao ostali prihodi mogu da se jave: prihodi od aktiviranja učinaka i robe, povećanje vrednosti zaliha nedovršenih i gotovih proizvoda i nedovršenih usluga (ako je tokom godine došlo do smanjenja navedenih zaliha, za iznos smanjenja se umanjuje ukupan poslovni prihod), i drugi poslovni prihodi.

Prihodi od pružanja usluga, shodno relevantnim odredbama MRS 18 - Prihodi, *prihod povezan sa određenom transakcijom se priznaje prema stepenu dovršenosti te transakcije na datum bilansa*. Rezultat transakcije se može pouzdano proceniti: kada se iznos prihoda može pouzdano odmeriti, kada je verovatan priliv ekonomskih koristi vezanih za tu transakciju u Društvo, kada se stepen dovršenosti te transakcije na datum bilansa stanja može pouzdano odmeriti i kada troškovi nastali zbog te transakcije i troškovi završavanja transakcije mogu pouzdano da se odmere.

Finansijski prihodi obuhvataju finansijske prihode od zavisnih i drugih povezanih pravnih lica, pozitivne kursne razlike, prihode od kamata i druge oblike finansijskih prihoda.

U okviru **ostalih prihoda**, pored drugih ostalih prihoda, iskazuju se *dobici* koji mogu, ali ne moraju da proisteknu iz uobičajenih aktivnosti Društva. Dobici uključuju, na primer, dobitke od prodaje nekretnina, postrojenja i opreme; po većoj vrednosti od knjigovodstvene u momentu prodaje.

7.4. Rashodi

Rashodi predstavljaju odlive ekonomskih koristi tokom datog perioda koji rezultira smanjenjem kapitala društva, osim smanjenja koje se odnosi na raspodelu dobiti vlasnicima ili smanjenja koje je posledica povlačenja iz poslovanja dela kapitala od strane vlasnika. Rashodi se odražavaju kroz odliv sredstava, smanjenje vrednosti sredstava ili povećanje obaveza.

Rashodi obuhvataju poslovne rashode, finansijske rashode i ostale rashode (uključujući i rashode po osnovu obezvređenja imovine).

U okviru **poslovnih rashoda** iskazuje se: nabavna vrednost prodate robe, troškovi materijala, troškovi zarada, troškovi proizvodnih usluga, nematerijalni troškovi, troškovi amortizacije i rezervisanja i dr.

Finansijski rashodi obuhvataju finansijske rashode od povezanih pravnih lica, pozitivne kursne razlike, rashode kamata i druge finansijske rashode.

U okviru **ostalih rashoda**, pored drugih ostalih rashoda, iskazuju se i gubici koji mogu, ali ne moraju, da proisteknu iz uobičajenih aktivnosti Društva. Gubici (na primer, manjkovi ili gubici nastali prodajom sredstava po nižoj vrednosti od knjigovodstvene) predstavljaju smanjenje ekonomskih koristi i, kao takvi, po svojoj prirodi, nisu različiti od drugih rashoda.

7.5. Kamata i drugi troškovi pozajmljivanja

Troškovi pozajmljivanja su kamata i drugi troškovi koje Društvo ima u vezi sa pozajmljivanjem sredstava.

Na osnovu relevantnih odredbi MRS 23 - Troškovi pozajmljivanja, kamata i drugi troškovi pozajmljivanja se priznaju kao rashod u periodu u kojem su nastali, osim u slučaju kada su direktno pripisivi sticanju, izgradnji ili proizvodnji određenog sredstva koje se kvalifikuje (sredstvo kojem je potreban značajan vremenski period da bi bilo spremno za svoju nameravanu upotrebu ili prodaju), kada se kamata i drugi troškovi pozajmljivanja kapitalizuju kao deo nabavne vrednosti (cene koštanja) tog sredstva.

7.6. Porez na dobitak

Porez na dobitak se računovodstveno evidentira kao zbir:

- tekućeg poreza; i
- odloženog poreza.

Tekući porez je iznos obaveze za plativ (povrativ) porez na dobitak koji se odnosi na oporezivi dobitak (poreski gubitak) za period. Drugim rečima, tekući porez je plativ porez na dobitak koji je utvrđen u poreskoj prijavi za porez na dobitak, u skladu sa poreskim propisima.

Odloženi porez se ispoljava u vidu:

- odloženih poreskih sredstava; ili
- odloženih poreskih obaveza.

SISTEM "ENERGOPROJEKT", BEOGRAD
NAPOMENE UZ KONSOLIDOVANE FINANSIJSKE IZVEŠTAJE ZA 2013. GODINU

Odloženi porez se knjigovodstveno evidentira na osnovu relevantnih odredbi MRS 12 - Porezi na dobitak, kojima je, između ostalog, precizirano da se *odložena poreska sredstva i odložene poreske obaveze ne diskontuju*.

Odložena poreska sredstva su iznosi poreza na dobitak nadoknadivi u budućim periodima koji se odnose na:

- odbitne privremene razlike;
- neiskorišćene poreske gubitke prenete na naredni period; i
- neiskorišćeni poreski kredit prenet na naredni period.

Za sredstva koja podležu amortizaciji, odložena poreska sredstva priznaju se za sve **odbitne privremene razlike** između knjigovodstvene vrednosti sredstava koja podležu amortizaciji i njihove poreske osnovice (vrednosti koje su dodeljene tim sredstvima za poreske svrhe). Odbitna privremena razlika postoji kada je knjigovodstvena vrednost sredstava manja od njihove poreske osnovice. U tom slučaju se priznaju odložena poreska sredstva, pod uslovom da se proceni da je verovatno da će u budućim periodima postojati oporeziva dobit za čije umanjenje će Društvo moći da iskoristi odložena poreska sredstva.

Odloženo poresko sredstvo po osnovu **neiskorišćenih poreskih gubitaka** priznaje se samo ukoliko rukovodstvo proceni da će u narednim periodima Društvo imati oporezivu dobit, koja će moći da bude umanjena po osnovu neiskorišćenih poreskih gubitaka.

Odloženo poresko sredstvo po osnovu **neiskorišćenog poreskog kredita** za ulaganja u osnovna sredstva se priznaje samo do iznosa za koji je verovatno da će u budućim periodima biti ostvarena oporeziva dobit u poreskom bilansu, odnosno obračunati porez na dobit za čije umanjenje će moći da se iskoristi neiskorišćeni poreski kredit.

Odložena poreska sredstva mogu da se priznaju i po drugim osnovama za koje se u Društvu utvrdi da će iznosi poreza na dobitak biti nadoknadivi u budućim periodima (na primer, za rezervisanja za nedospele otpremnine prilikom redovnog odlaska u penziju, koja su određena shodno relevantnim odredbama MRS 19).

Odložene poreske obaveze su iznosi poreza na dobitak plativi u budućim periodima u odnosu na oporezive privremene razlike.

Po pitanju sredstava koja podležu amortizaciji, odložene poreske obaveze se priznaju uvek kada postoji oporeziva privremena razlika između knjigovodstvene vrednosti sredstava koja podležu amortizaciji i njihove poreske osnovice. Oporeziva privremena razlika nastaje u slučajevima kada je knjigovodstvena vrednost sredstava veća od njihove poreske osnovice.

Oporeziva privremena razlika utvrđuje se na datum bilansa stanja i utvrđuje se primenom propisane poreske stope poreza na dobit Društva na iznos oporezive privremene razlike.

Odložene poreske obaveze mogu da se priznaju i po drugim osnovama za koje se u Društvu utvrdi da će iznosi poreza na dobitak biti plativi u budućim periodima u odnosu na oporezive privremene razlike.

7.7. Nematerijalna ulaganja

Nematerijalna ulaganja (imovina) su sredstva bez fizičke suštine, koja se mogu identifikovati, kao što su: licence, koncesije, patenti, ulaganja u razvoj, žigovi i sl. Imovina ispunjava kriterijum mogućnosti identifikovanja kada je: odvojiva, odnosno kada se može odvojiti od Društva i prodati, preneti, licencirati, iznajmiti ili razmeniti, bilo pojedinačno ili zajedno sa povezanim ugovorom, imovinom ili obavezom; ili nastaje po osnovu ugovornih ili drugih zakonskih prava, bez obzira da li su ta prava prenosiva ili odvojiva od Društva ili od drugih prava ili obaveza.

Da bi se nematerijalno ulaganje priznalo, neophodno je da budu ispunjeni zahtevi propisani MRS 38 - Nematerijalna imovina, odnosno:

- da je verovatno da će se buduće ekonomske koristi, pripisive imovini, uliti u Društvo;
- da Društvo ima mogućnost kontrole nad tom imovinom; i
- da se nabavna vrednost (cena koštanja) može pouzdano odmeriti.

Knjigovodstveno priznavanje interno generisane nematerijalne imovine je uslovljeno procenom da li je rezultanta:

- faze istraživanja; ili
- faze razvoja.

Nematerijalna imovina koja proističe iz *istraživanja, ili iz faze istraživanja internog projekta*, se ne priznaje kao nematerijalno ulaganje. Izdaci po osnovu istraživanja, ili izdaci koji nastanu u fazi istraživanja internog projekta, se priznaju kao rashod u periodu u kojem su izdaci nastali.

Cena koštanja interno generisane nematerijalne imovine koja proističe iz *razvoja* (ili iz faze razvoja internog projekta) uključuje sve direktno pripisive troškove neophodne za kreiranje, proizvodnju i pripremu imovine za funkcionisanje na način kako je rukovodstvo Društva predvidelo.

Početno merenje nematerijalnog ulaganja vrši se po nabavnoj vrednosti (ceni koštanja).

Naknadno merenje nematerijalnog ulaganja, nakon početnog priznavanja, vrši se po nabavnoj vrednosti (ceni koštanja) umanjenoj za akumuliranu amortizaciju i akumulirane gubitke od umanjenja vrednosti (shodno relevantnim odredbama MRS 36 - Umanjenje vrednosti imovine).

Amortizacija nematerijalne imovine je uslovljena procenom da li je koristan vek trajanja:

- neograničen; ili
- ograničen.

Nematerijalna imovina ne podleže amortizaciji ako se proceni da je koristan vek trajanja neograničen, to jest ako se na osnovu analize svih relevantnih faktora ne može predvideti završetak perioda kada se očekuje da će nematerijalna imovina generisati prilive neto tokova gotovine u Društvo.

7.8. Nekretnine, postrojenja i oprema

Kao **nekretnine, postrojenja i oprema** priznaju se materijalna sredstva koja se: koriste u proizvodnji, za isporuku dobara, za pružanje usluga, za iznajmljivanje drugima, ili u administrativne svrhe; i za koja se očekuje da će se koristiti duže od jednog obračunskog perioda.

Navedeno opšte načelo za priznavanje nekretnina, postrojenja i opreme se ne primenjuje samo u slučajevima kada se radi o priznavanju sredstava manje vrednosti (na primer, rezervni delovi i oprema

za servisiranje), koji se iskazuju na zalihama. Stavljanjem u upotrebu ovih sredstava njihova se celokupna vrednost prenosi na troškove perioda.

Nekretnine, postrojenja i oprema se priznaju kao sredstvo: ako je verovatno da će se buduće ekonomske koristi povezane sa tim sredstvom prilivati u Društvo i ako se nabavna vrednost (cena koštanja) tog sredstva može pouzdano odmeriti.

Početno merenje nekretnina, postrojenja i opreme vrši se po nabavnoj vrednosti (ceni koštanja), koja obuhvata: nabavnu cenu i sve zavisne troškove nabavke, to jest sve direktno pripisive troškove dovođenja sredstva u stanje funkcionalne pripravnosti.

Naknadno merenje nekretnina, postrojenja i opreme vrši se po nabavnoj vrednosti (ceni koštanja) umanjenoj za akumuliranu amortizaciju i akumulirane gubitke zbog umanjenja vrednosti (shodno MRS 36).

7.9. Finansijski lizing

Lizing je sporazum po kojem davalac lizinga prenosi na korisnika lizinga pravo korišćenja sredstva za dogovoreni vremenski period u zamenu za plaćanje ili niz plaćanja.

U slučaju **finansijskog lizinga**, shodno odredbama MRS 17 - Lizing, korisnik lizinga **početno merenje** vrši tako što priznaje kao sredstvo i obavezu u svom bilansu stanja, u iznosima koji su na početku trajanja lizinga jednaki fer vrednosti sredstava koja su predmet lizinga, ili po sadašnjoj vrednosti minimalnih plaćanja za lizing, ako je ona niža. *Fer vrednost* je iznos po kojem se predmet lizinga može razmeniti između upoznatih, voljnih strana u okviru nezavisne transakcije.

Prilikom izračunavanja sadašnje vrednosti minimalnih plaćanja za lizing, *diskontna stopa* se generalno utvrđuje na osnovu kamatne stope sadržane u lizingu. Ako se kamatna stopa ne može utvrditi, kao diskontna stopa koristi se inkrementalna kamatna stopa na zaduživanje, to jest očekivana kamatna stopa koju bi Društvo platilo u slučaju pozajmljivanja sredstava na sličan rok i sa sličnim garancijama za kupovinu sredstava koje je predmet lizinga. Svi inicijalni direktni troškovi korisnika lizinga dodaju se iznosu koji je priznat kao sredstvo.

Po pitanju **naknadnog merenja**, minimalna plaćanja lizinga treba podeliti između finansijskih troškova i smanjenja neizmirene obaveze. Finansijski trošak se alocira na periode tokom trajanja lizinga, tako da se ostvaruje konstantna periodična kamatna stopa na preostali saldo obaveze.

7.10. Amortizacija nematerijalne imovine, nekretnina, postrojenja i opreme

Amortizacijom se iznos sredstava (nematerijalnih sredstava, nekretnina, postrojenja i opreme) koji se amortizuje vremenski alocira u toku korisnog veka trajanja sredstava.

Koristan vek trajanja sredstva se u Društvu određuje primenom vremenskog metoda, tako da se koristan vek trajanja sredstava može razumeti kao vremenski period tokom kojeg se očekuje da je sredstvo raspoloživo Društvu za upotrebu i korišćenje.

Iznos koji se amortizuje, odnosno nabavna vrednost ili drugi iznos koji zamenjuje tu vrednost u finansijskim izveštajima Društva, umanjen za rezidualnu vrednost (preostalu vrednost) se sistematski alocira tokom korisnog veka trajanja sredstava.

Rezidualna vrednosti je procenjeni iznos koji bi Društvo primilo danas ako bi otuđilo sredstvo, nakon odbijanja procenjenih troškova otuđenja i uz pretpostavku da je sredstvo na kraju korisnog veka trajanja i u stanju koje se očekuje na kraju korisnog veka trajanja.

Za sredstvo pribavljeno putem finansijskog lizinga, amortizacija se obračunava kao i za druga sredstva, osim kada se ne zna da li će Društvo steći pravo vlasništva nad tim sredstvom, kada se sredstvo u potpunosti amortizuje u kraćem periodu od trajanja lizinga i korisnog veka trajanja.

Amortizacija se vrši **primenom metoda pravolinijskog otpisa** (proporcionalna metoda), a **obračun amortizacije počinje** kada sredstvo postane raspoloživo za upotrebu, odnosno kada se nalazi na lokaciji i u stanju spremnom za poslovanje na način kako je to predviđeno u Društvu.

Amortizacija se ne obračunava za sredstva koja vremenom ne gube na vrednosti (na primer, umetnička dela) ili sredstva koja imaju neograničeni vek trajanja.

Za potrebe sastavljanja poreskog bilansa, to jest za poreske svrhe, obračun amortizacije sredstava se vrši prema važećim zakonskim propisima.

7.11. Umanjenje vrednosti nematerijalne imovine, nekretnina, postrojenja i opreme

Na svaki datum bilansa stanja se od strane kompetentnih osoba, iz ili van Društva, proverava da li postoje indicije da je knjigovodstvena vrednost nekog sredstva (nematerijalnog sredstva, nekretnina, postrojenja i opreme) umanjena, to jest da li knjigovodstvena vrednost premašuje nadoknadivi iznos tog sredstva.

Ako naznake o umanjenju vrednosti postoje, shodno relevantnim odredbama MRS 36, vrši se procena nadoknadivog iznosa tog sredstva.

Nadoknadivi iznos je viša vrednost od:

- fer vrednosti, umanjena za troškove prodaje; i
- upotrebne vrednosti.

Fer vrednost umanjena za troškove prodaje je očekivana neto prodajna cena tog sredstva, odnosno to je iznos koji se može dobiti prodajom nekog sredstva u nezavisnoj transakciji između upoznatih, voljnih strana, umanjena za troškove otuđenja.

Upotrebna vrednost je sadašnja vrednost procenjenih budućih novčanih tokova za koje se očekuje da će nastati iz kontinuirane upotrebe imovine kroz njen koristan vek trajanja, te prodaje na kraju veka trajanja. Diskontna stopa koja se koristi pri utvrđivanju sadašnje vrednosti odražava tekuće tržišne procene vremenske vrednosti novca, kao i rizike specifične za to sredstvo.

Nadoknadivi iznos se procenjuje za svako zasebno sredstvo ili, ako to nije moguće, za jedinicu koja generiše gotovinu kojoj to sredstvo pripada. Jedinica koja generiše gotovinu je najmanja prepoznatljiva grupa sredstava koja generiše prilive gotovine koji su u najvećoj meri nezavisni od priliva gotovine drugih sredstava ili grupa sredstava.

Ako se utvrdi da je došlo do umanjenja vrednosti, knjigovodstvena vrednost se svodi na nadoknadivi iznos. Gubitak zbog umanjenja se knjigovodstveno obuhvata na sledeći način:

- u slučaju da je prethodno za to sredstvo formirana revalorizaciona rezerva, smanjivanjem revalorizacionih rezervi; i
- u slučaju da prethodno za to sredstvo nije formirana revalorizaciona rezerva, kao rashod perioda.

SISTEM "ENERGOPROJEKT", BEOGRAD
NAPOMENE UZ KONSOLIDOVANE FINANSIJSKE IZVEŠTAJE ZA 2013. GODINU

7.12. Investicione nekretnine

Investiciona nekretnina je nekretnina koju drži vlasnik ili korisnik lizinga u okviru finansijskog lizinga u cilju ostvarivanja prihoda od zakupnina, ili porasta vrednosti kapitala, ili i jednog i drugog, a ne za:

- korišćenje u proizvodnji, pri nabavci dobara i usluga, ili u administrativne svrhe; ili
- prodaju u okviru redovnog poslovanja.

Investiciona nekretnina se, shodno odredbama iz MRS 40 - Investicione nekretnine, priznaje kao sredstvo: ako je verovatno da će Društvo u budućnosti ostvariti ekonomsku korist od te investicione nekretnine; i ako se njena nabavna vrednost (cena koštanja) može pouzdano odmeriti.

Početno merenje investicione nekretnine prilikom sticanja (nabavke) vrši se po nabavnoj vrednosti (ceni koštanja), pri čemu se zavisni troškovi nabavke uključuju u nabavnu vrednost.

Naknadni izdatak koji se odnosi na već priznatu investicionu nekretninu pripisuje se iskazanom iznosu investicione nekretnine ako ispunjava uslove da se prizna kao stalno sredstvo, to jest ako je vek trajanja izdatka duži od jednog obračunskog perioda, ako je verovatno da će se buduće ekonomske koristi povezane sa tim izdatkom prilivati u Društvo i ako se nabavna vrednost (cena koštanja) tog izdatka može pouzdano odmeriti.

Nakon početnog priznavanja, **naknadno merenje investicione nekretnine** se vrši po fer (poštenoj) vrednosti, pod kojom se podrazumeva njena tržišna vrednost, odnosno najverovatnija vrednost koja realno može da se dobije na tržištu, na dan bilansa stanja.

Promena fer vrednosti investicione imovine tokom određenog perioda se uključuje u rezultat perioda u kojem je povećanje/smanjenje nastalo.

Investicione nekretnine *ne podležu obračunu amortizacije, niti se na njima vrši procena umanjenja vrednosti imovine.*

7.13. Zalihe

Zalihe su sredstva: koja se drže za prodaju u uobičajenom toku poslovanja, koja su u procesu proizvodnje, a namenjene su za prodaju; ili u obliku osnovnog i pomoćnog materijala koji se troši u proizvodnom procesu ili prilikom pružanja usluga.

Zalihe obuhvataju: osnovni i pomoćni materijal (uključujući i rezervne delove, alat i inventar) koji će biti iskorišćeni u procesu proizvodnje, nedovršene proizvode čija je proizvodnja u toku, gotove proizvode koje je proizvelo Društvo i robu.

Zalihe se (shodno MRS 2 - Zalihe) **odmeravaju** po nižoj vrednosti od:

- nabavne vrednosti (cene koštanja); i
- neto ostvarive vrednosti.

Nabavna vrednost (cena koštanja) obuhvata sve:

- troškove nabavke;
- troškove konverzije; i
- druge troškove nastale u procesu dovođenja zaliha na sadašnju lokaciju i stanje.

SISTEM "ENERGOPROJEKT", BEOGRAD
NAPOMENE UZ KONSOLIDOVANE FINANSIJSKE IZVEŠTAJE ZA 2013. GODINU

Troškovi nabavke materijala, koji su osnov za vrednovanje zaliha materijala, obuhvataju nabavnu cenu, uvozne dažbine i druge fiskalne izdatke (osim onih koje Društvo može naknadno da povрати od poreskih vlasti, kao što je, na primer, porez na dodatu vrednost koji Društvo može odbiti kao prethodni porez), troškove prevoza, manipulativne troškove i druge troškove koji se mogu direktno pripisati nabavci materijala. Popusti, rabati i druge slične stavke oduzimaju se pri utvrđivanju troškova nabavke.

Vrednovanje izlaska materijala prilikom njihovog trošenja vrši se primenom **metode ponderisane prosečne cene**.

Po pitanju priznavanja sredstava manje vrednosti (na primer, sitnog inventara), njihovim stavljanjem u upotrebu njihova celokupna vrednost (100% otpis) se prenosi na troškove perioda.

Troškovi konverzije i drugi troškovi nastali u procesu dovođenja zaliha na sadašnju lokaciju i stanje, su značajni prilikom vrednovanja zaliha nedovršene proizvodnje i zaliha gotovih proizvoda. U ove troškove spadaju: troškovi direktnog rada, troškovi direktnog materijala i indirektni, odnosno opšti proizvodni troškovi.

Neto ostvariva vrednost je procenjena cena prodaje u okviru redovnog poslovanja umanjena za troškove dovršenja i procenjene troškove neophodne za realizaciju prodaje. Prilikom procene neto ostvarive vrednosti polazi se od najpouzdanijih dokaza raspoloživih u vreme procene o iznosima po kojima se zalihe mogu realizovati.

Iznos bilo kog otpisa zaliha na neto ostvarivu vrednost i svi gubici zaliha se priznaju kao rashod u periodu u kom je nastao otpis ili gubitak.

7.14. Stalna sredstva namenjena prodaji

Društvo priznaje i iskazuje stalno sredstvo (ili raspoloživu grupu) kao **sredstvo namenjeno prodaji**, ako se njegova knjigovodstvena vrednost može prvenstveno povratiti prodajnom transakcijom, a ne daljim korišćenjem. Da bi se ovaj zahtev smatrao ispunjenim:

- sredstvo mora da bude dostupno za momentalnu prodaju u svom trenutnom stanju, isključivo pod uslovima koji su uobičajeni za prodaju takve imovine (ili grupe za otuđenje); i
- prodaja sredstva mora biti vrlo verovatna.

Stalno sredstvo koje je priznato kao sredstvo namenjeno prodaji **meri se** (iskazuje) po nižem iznosu od:

- knjigovodstvene vrednosti; i
- fer (poštene) vrednosti umanjene za troškove prodaje.

Knjigovodstvena vrednost je sadašnja (neotpisana) vrednost iskazana u poslovnim knjigama Društva.

Fer (poštena) vrednost je iznos za koji sredstvo može da bude razmenjeno između obaveštenih i voljnih strana u nezavisnoj transakciji, to jest tržišna vrednost na dan prodaje.

Troškovi prodaje su troškovi koji se mogu direktno pripisati prodaji sredstva.

Stalna sredstva namenjena prodaji se ne amortizuju.

Otpisana sredstva, kao i sredstva čija je neotpisana (knjigovodstvena) vrednost beznačajna, neće biti priznato kao sredstvo namenjeno prodaji.

7.15. Finansijski instrumenti

Finansijski instrumenti uključuju finansijska sredstva i obaveze koje se evidentiraju u bilansu stanja Društva, počevši od momenta kada Društvo ugovornim obavezama postane vezano za finansijski instrument, a zaključno sa gubitkom kontrole nad pravima koja proizilaze iz finansijskog sredstva (realizacijom, isticanjem, ustupanjem itd.), to jest sa izmirenjem, ukidanjem ili isticanjem finansijske obaveze.

Finansijska sredstva i finansijske obaveze, shodno odredbama MRS 32, mogu imati veliki broj pojava oblika, kao što su: gotovina, instrument kapitala drugog entiteta, ugovorno pravo primanja gotovine, drugog finansijskog sredstva ili razmene finansijskih sredstava i obaveza sa drugim entitetom koji su za Društvo potencijalno povoljni; ugovorna obaveza davanja gotovine ili drugog finansijskog sredstva drugom entitetu, ili pravo razmenjivanja finansijskih sredstava ili finansijskih obaveza sa drugim entitetom prema potencijalno nepovoljnim uslovima za Društvo itd.

Iskazivanje i knjigovodstveno evidentiranje vezano za finansijske instrumente je uslovljeno njihovom klasifikacijom koju, shodno karakteristikama finansijskih instrumenta, vrši rukovodstvo Društva.

Pri klasifikaciji svakog pojedinačnog finansijskog instrumenta, rukovodstvo Društva može da ga klasifikuje u jednu od četiri moguće vrste finansijskih instrumenata koje su precizirane odredbama MRS 39, i to:

- finansijsko sredstvo ili finansijska obaveza po fer vrednosti kroz bilans uspeha,
- investicije koje se drže do dospeća;
- krediti (zajmovi) i potraživanja; i
- finansijska sredstva raspoloživa za prodaju.

Finansijsko sredstvo ili finansijska obaveza po fer vrednosti kroz bilans uspeha obuhvataju finansijska sredstva i obaveze čije se promene fer vrednosti evidentiraju kao prihodi ili rashodi u bilansu uspeha.

Finansijsko sredstvo ili finansijska obaveza klasifikovana u ovu kategoriju treba da ispuni bilo koji od sledećih uslova:

- klasifikovano je kao ono koje se drži radi trgovanja; ili
- posle početnog priznavanja naznačeno je da se u Društvu razvrstava i iskazuje kao finansijsko sredstvo (obaveza) kroz bilans uspeha.

Finansijsko sredstvo ili finansijska obaveza se klasifikuje kao ono koje se drži radi trgovanja ako je: stečeno ili nastalo prvenstveno radi prodaje ili ponovne kupovine u bliskoj budućnosti, deo portfelja identifikovanih finansijskih instrumenata kojima se zajedno upravlja i za koje postoji dokaz o nedavnom aktuelnom modelu kratkoročnog ostvarenja dobitka, ili derivat (osim derivata koji je instrument „hedžinga“).

Društvo može da naznači da se finansijski instrument iskazuje kroz bilans uspeha samo kada to rezultira relevantnijim informacijama, budući da se eliminiše ili u značajnoj meri otklanja nedoslednost odmeravanja ili priznavanja koja bi inače nastala usled odmeravanja sredstava ili obaveza, ili priznavanja dobitaka ili gubitaka, po različitim osnovama; ili se grupom finansijskih sredstava, finansijskih obaveza ili oboma upravlja i njihove performanse se procenjuju na osnovu fer vrednosti, u skladu sa dokumentovanom strategijom upravljanja rizikom ili investiranja, i informacije o grupi se interno sačinjavaju prema toj osnovi za ključne rukovodioce Društva.

Investicije koje se drže do dospeća su nederivatna finansijska sredstva sa fiksnim ili odredivim isplatama i fiksnim dospećem koja Društvo definitivno namerava i može da drži do dospeća, osim onih koje Društvo nakon početnog priznavanja naznači po fer vrednosti kroz bilans uspeha ili kao raspoložive za prodaju i onih koja zadovoljavaju definiciju zajmova i potraživanja.

Kredit (zajmovi) i potraživanja su nederivatna finansijska sredstva Društva sa fiksnim ili odredivim isplatama koja nisu kotirana na aktivnom tržištu osim:

- sredstava za koja Društvo ima nameru da ih proda odmah ili u kratkom roku i koja bi onda bila klasifikovana kao sredstva koja se drže radi trgovanja;
- sredstava koja posle početnog priznavanja Društvo naznači po fer vrednosti kroz bilans uspeha; i
- sredstava za koja imalac ne može u značajnoj meri povratiti svoju celokupnu početnu investiciju, koja će biti klasifikovana kao raspoloživa za prodaju.

Finansijska sredstva raspoloživa za prodaju su nederivatna finansijska sredstva koja su naznačena kao raspoloživa za prodaju i nisu klasifikovana u prethodno naznačene vrste finansijskih instrumenata.

Pri **početnom odmeravanju** finansijskog instrumenta, Društvo odmeravanje vrši po fer vrednosti uvećanoj, u slučaju da finansijski instrument nije naznačen za odmeravanje po fer vrednosti sa promenama fer vrednosti kroz bilans uspeha, za troškove transakcije koji se mogu direktno pripisati sticanju ili emitovanju finansijskog sredstva ili finansijske obaveze.

Naknadno odmeravanje finansijskih instrumenata vrši se po fer vrednostima, bez oduzimanja troškova transakcije koji mogu nastati prodajom ili pri drugom otuđenju, osim za sledeća finansijska sredstva:

- zajmove i potraživanja, koji se odmeravaju po amortizovanoj vrednosti korišćenjem metoda efektivne kamate;
- investicije koje se drže do dospeća, koje se odmeravaju po amortizovanoj vrednosti korišćenjem metoda efektivne kamate; i
- investicije u instrumente kapitala koji nemaju kotiranu tržišnu cenu na aktivnom tržištu i čija se fer vrednost ne može pouzdano odmeriti, koji se odmeravaju po nabavnoj vrednosti.

Fer vrednost sredstva je iznos za koji se sredstvo može razmeniti ili obaveza izmiriti u slučaju obaveštenih, voljnih strana u okviru nezavisne transakcije. Ako za finansijski instrument postoji aktivno tržište, fer vrednost se određuje shodno informacijama sa tog tržišta; a ako ne postoji aktivno tržište, fer vrednost se određuje tehnikama procene preciziranim relevantnim odredbama MRS 39. Pozitivni (negativni) efekti promene fer vrednosti se, za finansijske instrumente iskazane po fer vrednosti kroz bilans uspeha, iskazuju kao dobitak (gubitak) u periodu nastanka promene; a kod finansijskih instrumenata raspoloživih za prodaju, iskazuju se u okviru nerealizovanih dobitaka/gubitaka po osnovu hartija od vrednosti raspoloživih za prodaju sve do momenta prodaje, kada se efekti prenose u dobitak (gubitak). Izuzetak od navedenog su troškovi od trajnog obezvređenja i devizni dobitci (gubici) koji se za finansijske instrumente klasifikovane kao raspoložive za prodaju odmah priznaju u dobitak (gubitak).

Amortizovana vrednost je sadašnja vrednost svih očekivanih budućih gotovinskih isplata ili primanja tokom očekivanog roka trajanja finansijskog instrumenta. Pri izračunavanju amortizovane vrednosti finansijskog instrumenta koristi se metod diskontovanja uz primenu efektivne kamatne stope. Pozitivni (negativni) efekti promene amortizovane vrednosti finansijskih instrumenata se priznaju u momentu prestanka priznavanja finansijskog instrumenta, osim u slučaju da je došlo do umanjenja vrednosti, kada se gubitak odmah priznaje.

SISTEM "ENERGOPROJEKT", BEOGRAD
NAPOMENE UZ KONSOLIDOVANE FINANSIJSKE IZVEŠTAJE ZA 2013. GODINU

7.16. Gotovina i gotovinski ekvivalenti

Najlikvidniji oblici finansijskih sredstava Društva predstavljaju **gotovina i gotovinski ekvivalenti**, koji se procenjuju po nominalnoj, to jest po fer vrednosti. U okviru gotovine i gotovinskih ekvivalenata Društva iskazuju se: sredstva na računima kod banaka, gotovina u blagajni i dr., i visoko likvidna sredstva sa vrlo kratkim rokom dospeća, a koja se mogu brzo konvertovati u gotovinu, uz značajan rizik od promene vrednosti.

7.17. Kratkoročna potraživanja

Kratkoročna potraživanja obuhvataju potraživanja od povezanih pravnih lica (zavisnih i pridruženih), kao i potraživanja od ostalih pravnih i fizičkih lica u zemlji i inostranstvu, po osnovu prodaje proizvoda, robe i usluga; za koje se očekuje da će biti realizovana u roku od 12 meseci od datuma bilansiranja. *Kratkoročna potraživanja od kupaca* mere se po vrednosti iz originalne fakture. Ako se vrednost u fakturi iskazuje u stranoj valuti, vrši se preračunavanje u funkcionalnu valutu po srednjem kursu važećem na dan transakcije. Promene deviznog kursa od datuma transakcije do datuma naplate potraživanja iskazuju se kao kursne razlike u korist prihoda ili na teret rashoda. Potraživanja iskazana u stranoj valuti se na dan bilansa stanja preračunavaju prema važećem srednjem kursu, a kursne razlike se priznaju kao prihod ili rashod perioda.

U Društvu se na dan bilansa stanja za svako pojedinačno potraživanje vrši procena realnosti potraživanja, kao i verovatnoće njegove naplate, odnosno za svako pojedinačno potraživanje se vrši procena da li je došlo do umanjenja vrednosti.

Prilikom **procene umanjenja vrednosti potraživanja**, smatra se da je Društvo pretrpelo gubitke zbog umanjenja vrednosti ako postoji objektivan dokaz (na primer, velike finansijske teškoće dužnika, neuobičajeno kršenje ugovora od strane dužnika, potencijalno bankrotstvo dužnika i sl.) umanjenja vrednosti kao rezultat događaja koji se odigrao posle prvobitnog priznavanja sredstava i taj nastanak gubitka ima uticaj na procenjene buduće tokove gotovine od finansijskog sredstva ili grupe finansijskih sredstava koji se mogu pouzdano proceniti. Ako nema objektivnih dokaza, osobe koje vrše procenu koriste svoje iskustvo i rasuđivanje za procenu naplativosti potraživanja.

Ako se proceni da je došlo do umanjenja vrednosti kratkoročnih potraživanja vrši se njihov:

- indirektan otpis; ili
- direktan otpis.

Indirektan otpis potraživanja od kupaca, na teret rashoda Društva, se vrši preko računa ispravke vrednosti. Odluku o indirektnom otpisu (ispravci vrednosti) potraživanja od kupaca preko računa ispravke vrednosti, na predlog popisne komisije, donosi Izvršni odbor Društva.

Direktan otpis potraživanja od kupaca se vrši ako je nenaplativost izvesna i dokumentovana. Odluku o direktnom otpisu potraživanja od kupaca, nakon razmatranja i predloga popisne komisije, ili na predlog stručnih službi u toku godine, donosi Izvršni odbor Društva.

Indirektan i direktan otpis potraživanja se vrši samo na osnovu relevantnih okolnosti i stanja koja su postojala na datum bilansa stanja.

Gubici očekivani kao rezultat budućih događaja, to jest događaja nakon datuma bilansa stanja, bez obzira koliko verovatni, se ne priznaju, već se obelodanjuju u Napomenama uz finansijske izveštaje.

7.18. Finansijski plasmani

Kratkoročni finansijski plasmani obuhvataju kredite, hartije od vrednosti i ostale kratkoročne finansijske plasmane sa rokom dospeća, odnosno prodaje do godinu dana od datuma bilansa stanja.

U okviru kratkoročnih finansijskih plasmana iskazuje se i deo datih dugoročnih kredita Društva čija se naplata očekuje u roku od godinu dana od datuma bilansa stanja.

U okviru **dugoročnih finansijskih plasmana** iskazuju se različite vrste ulaganja, kao što su: učešća u kapitalu zavisnih pravnih lica, učešće u kapitalu pridruženih pravnih lica, učešće u kapitalu ostalih pravnih lica, dugoročni krediti, dugoročne hartije od vrednosti i ostali dugoročni finansijski plasmani.

Ulaganja u zavisna, zajednički kontrolisana i pridružena pravna lica se, na osnovu relevantnih odredbi MRS 27 - Konsolidovani i pojedinačni finansijski izveštaji, u Društvu knjigovodstveno obuhvataju po metodu nabavne vrednosti. Međutim, ako se, shodno MRS 36, ustanovi da je nadoknadiiva vrednost učešća manja od nabavne (knjigovodstvene) vrednosti, Društvo svodi vrednost učešća na nadoknadiivi iznos, a snižavanje učešća (obezvređenje) iskazuje kao rashod u periodu kada je obezvređenje ustanovljeno. Društvo priznaje prihod od zavisnih, zajednički kontrolisanih ili pridruženih entiteta u svojim pojedinačnim finansijskim izveštajima kada je ustanovljeno pravo da primi dividendu.

Po pitanju naknadnog odmeravanja dugoročnih finansijskih plasmana, relevantna je klasifikacija koje rukovodstvo Društva vrši shodno karakteru finansijskog instrumenta (finansijsko sredstvo ili finansijska obaveza po fer vrednosti kroz bilans uspeha, investicije koje se drže do dospeća, krediti (zajmovi) i potraživanja i finansijska sredstva raspoloživa za prodaju).

7.19. Obaveze

Obaveza je rezultat prošlih transakcija ili događaja, čije izmirenje obično podrazumeva odricanje od ekonomskih koristi (resursa) Društva da bi se zadovoljio zahtev druge strane.

Prilikom **vrednovanja obaveza**, a shodno relevantnim odredbama Okvira za pripremu i prezentaciju finansijskih izveštaja, obaveza se priznaje u bilansu stanja: kada je verovatno da će odliv resursa koji sadrže ekonomske koristi imati za rezultat izmirenje sadašnje obaveze i kada iznos za izmirenje može pouzdano da se odmeri. Pored navedenog, pri vrednovanju se uvažava *načelo opreznosti*, pod kojim se podrazumeva uključivanje opreza pri procenjivanju, tako da imovina i prihodi nisu precenjeni, a obaveze ili troškovi potcenjeni. Međutim, načelo opreznosti ne treba da rezultira stvaranjem skrivenih rezervi (na primer, kao posledica namerno precenjenih obaveza ili troškova), obzirom da u tom slučaju finansijski izveštaji ne bi bili neutralni i stoga, ne bi bili pouzdani.

Obavezama se smatraju: dugoročne obaveze (obaveze prema zavisnim i drugim povezanim pravnim licima; dugoročni krediti i ostale dugoročne obaveze); kratkoročne finansijske obaveze (obaveze prema zavisnim i drugim povezanim pravnim licima, kratkoročni krediti, deo dugoročnih kredita i obaveza koje dospevaju do jedne godine i ostale kratkoročne finansijske obaveze), kratkoročne obaveze iz poslovanja (dobavljači i ostale obaveze iz poslovanja) i ostale kratkoročne obaveze.

Kratkoročnim obavezama se smatraju obaveze za koje se očekuje da će biti izmirene u roku do godinu dana od datuma bilansa stanja, uključujući i deo dugoročnih obaveza koje ispunjavaju navedeni uslov, dok se *dugoročnim obavezama* smatraju obaveze čije se izmirenje očekuje u dužem roku.

SISTEM "ENERGOPROJEKT", BEOGRAD
NAPOMENE UZ KONSOLIDOVANE FINANSIJSKE IZVEŠTAJE ZA 2013. GODINU

Smanjenje obaveza po osnovu sudskih odluka, vanparničnog poravnjanja i sl. vrši se direktnim otpisivanjem.

7.20. Rezervisanja, potencijalne obaveze i potencijalna imovina

Rezervisanje, shodno MRS 37 - Rezervisanja, potencijalne obaveze i potencijalna imovina, predstavlja obavezu neizvesnog vremena dospeća ili iznosa.

Društvo priznaje rezervisanje samo ako su ispunjena sledeća tri uslova:

- kada Društvo ima sadašnju obavezu (zakonsku ili izvedenu) kao posledicu prošlog događaja,
- kada je verovatno da će odliv resursa koji predstavljaju ekonomske koristi biti zahtevan da se izmiri obaveza i
- kada može da se napravi pouzdana procena iznosa obaveze.

Suština rezervisanja je da se formira samo za obaveze nastale iz prošlih događaja, koje postoje nezavisno od budućih radnji Društva. Otuda, rezervisanja se ne priznaju za buduće poslovne gubitke.

Za svrhu priznavanja rezervisanja, smatra se da je verovatno da će zahtevano izmirivanje obaveza Društva prouzrokovati odliv resursa koji predstavljaju ekonomske koristi, kada je verovatnije nego da nije, da će odliv resursa nastati, to jest verovatnoća da će izmirenje tih obaveza Društva prouzrokovati odliv resursa je veća od verovatnoće da neće.

Rezervisanja mogu da se formiraju po različitim osnovama, i to: za troškove u garantnom roku, za troškove obnavljanja prirodnih bogatstava, za zadržane kaucije i depozite, za troškove restrukturiranja, za naknade i druge beneficije zaposlenih i po drugim osnovama (na primer, za očekivane gubitke koji će nastati po započetim sudskim sporovima).

Prilikom odmeravanja rezervisanja, iznos priznat kao rezervisanje je najbolja procena izdataka Društva zahtevanih da se izmiri sadašnja obaveza na datum bilansa stanja. Drugim rečima, to je iznos koje bi Društvo platilo na datum bilansa stanja da se izmiri obaveza ili da se ta obaveza prenese na treću stranu.

Rezervisanja za troškove i rizike se prate po vrstama, ispituju se na dan svakog bilansa stanja i koriguju tako da odražavaju najbolju sadašnju procenu. Ako više nije verovatno da će odliv resursa biti potreban za izmirenje obaveze, ukida se rezervisanje. Ukidanje, kao i smanjenje rezervisanja, se vrši u korist prihoda.

Kada je učinak vremenske vrednosti novca značajan, iznos rezervisanja predstavlja sadašnju vrednost izdataka za koje se očekuje da će biti potrebni za izmirenje obaveze. Pri izračunavanju sadašnje vrednosti se koriste diskontne stope, to jest stope pre oporezivanja, koje odražavaju tekuće tržišne procene vremenske vrednosti novca i rizike specifične za obavezu.

Potencijalna obaveza je: moguća obaveza koja nastaje po osnovu prošlih događaja i čije postojanje će biti potvrđeno samo nastankom ili nenastankom jednog ili više neizvesnih budućih događaja koji nisu u potpunosti pod kontrolom Društva; i sadašnja obaveza koja nastaje po osnovu prošlih događaja, ali nije priznata jer nije verovatno da će odliv resursa koji predstavljaju ekonomske koristi Društva biti zahtevan za izmirenje obaveze ili iznos obaveze ne može da bude dovoljno pouzdano procenjen.

SISTEM "ENERGOPROJEKT", BEOGRAD

NAPOMENE UZ KONSOLIDOVANE FINANSIJSKE IZVEŠTAJE ZA 2013. GODINU

Potencijalna obaveza se ne priznaje u finansijskim izveštajima Društva, već se, u slučaju da je odliv ekonomskih koristi moguć, a mogućnost odliva resursa nije vrlo mala, vrši njeno obelodanjivanje.

Potencijalna obaveza se stalno iznova procenjuje (najmanje na datum bilansa stanja). Kada odliv ekonomskih koristi po osnovu potencijalnih obaveza postane verovatan, rezervisanje i rashod se priznaju u finansijskim izveštajima Društva u periodu u kojem promena verovatnoće nastaje (osim u retkim okolnostima kada pouzdana procena ne može da se napravi).

Potencijalna imovina je moguća imovina koja nastaje po osnovu prošlih događaja i čije postojanje će biti potvrđeno jedino nastankom ili nenastankom jednog ili više neizvesnih budućih događaja koji nisu u potpunosti pod kontrolom Društva.

Potencijalna imovina se ne priznaje u finansijskim izveštajima Društva, već se, u slučaju da je priliv ekonomskih koristi verovatan, vrši njeno obelodanjivanje.

Potencijalna imovina se stalno iznova procenjuje (najmanje na datum bilansa stanja) da bi se obezbedilo da finansijski izveštaji na odgovarajući način odražavaju razvoj predmetnog događaja. Ako postane sigurno da će priliv ekonomskih koristi po osnovu potencijalne imovine nastati, imovina i prihod u vezi sa njom se priznaju u finansijskim izveštajima Društva u periodu u kojem je promena nastala.

7.21. Naknade zaposlenima

Po pitanju naknada zaposlenima, obelodaniće se obaveze Društva za:

- poreze i doprinose za obavezno socijalno osiguranje; i
- otpremnine.

Sa **aspekta poreza i doprinosa za obavezno socijalno osiguranje**, Društvo je, u skladu sa propisima koji se primenjuju u Republici Srbiji, obavezno da uplaćuje doprinose raznim državnim fondovima za socijalnu zaštitu. Ove obaveze uključuju doprinose na teret zaposlenih i na teret poslodavca u iznosima koji se obračunavaju primenom propisanih stopa. Društvo ima zakonsku obavezu da obustavi obračunate doprinose iz bruto zarada zaposlenih, kao i da za njihov račun prenese obustavljena sredstva u korist odgovarajućih državnih fondova.

Doprinosi na teret zaposlenih i na teret poslodavca knjiže se na teret troškova Društva u periodu na koji se odnose. Društvo, nakon odlaska zaposlenih u penziju, nema obavezu da im plaća nikakve naknade.

Za procenu rezervisanja po osnovu naknada i drugih beneficija zaposlenih, primenjuju se relevantne odredbe MRS 19 - Primanja zaposlenih. Rezervisanja za Naknade i druge beneficije zaposlenih uključuju, na primer: rezervisanja za nedospele otpremnine prilikom redovnog odlaska u penziju i rezervisanja za otpremnine koje se isplaćuju kao rezultat odluke Društva da prekine rad nekog zaposlenog pre uobičajenog datuma penzionisanja ili odluke zaposlenog da dobrovoljno prihvati da je višak, u zamenu za ta primanja.

Prilikom procene obaveza prilikom prestanka zaposlenja, na osnovu relevantnih odredbi MRS 19, stopa koja se koristi za diskontovanje se načelno određuje u skladu sa tržišnim prinosima na datum bilansa stanja za visoko kvalitetne korporativne obveznice.

Alternativno, a što je takođe precizirano MRS 19, sve do momenta dok u Republici Srbiji ne bude

postojalo razvijeno tržište za korporativne obveznice, za procenu obaveza Društva prilikom prestanka zaposlenja koristiće se tržišni prinosi (na datum bilansa stanja) državnih obveznica. Valuta i rok korporativnih ili državnih obveznica treba da budu u skladu sa valutom i procenjenim rokom obaveza za primanja po prestanku zaposlenja.

Ako Društvo za procenu obaveza prilikom prestanka zaposlenja, usled nerazvijenog tržišta državnih obveznica, kao „reper“ koristi prinos na državne obveznice čiji je rok dospeća kraći od procenjenog roka dospeća isplata po osnovu odnosnih primanja, diskontna stopa se određuje tako što se prinos na „reperne“ hartije od vrednosti procenjuje na duže rokove.

Otpremnine prilikom odlaska u penziju se u Društvu isplaćuje zaposlenima u visini trostrukog iznosa zarade koju su ostvarili za mesec koji prethodi mesecu u kojem se isplaćuje otpremnina (u skladu sa uslovima definisanim Pojedinačnim kolektivnim ugovorom) ili u iznosu definisanom Zakonom o radu ukoliko je to povoljnije za zaposlenog.

8. GREŠKE IZ PRETHODNOG PERIODA, MATERIJALNOST GREŠKE I KOREKCIJA POČETNOG STANJA

Greške iz prethodnog perioda su izostavljeni ili pogrešno iskazani podaci iz finansijskih izveštaja Društva za jedan ili više perioda koji proizilaze iz neupotrebljavanja ili pogrešne upotrebe pouzdanih informacija koje su bile dostupne kada su finansijski izveštaji za date periode bili odobreni za izdavanje i za koje se moglo razumno očekivati da budu dobijene i uzete u obzir pri sastavljanju i prezentaciji tih finansijskih izveštaja.

Materijalno značajna greška otkrivena u tekućem periodu, koja se odnosi na prethodni period je ona greška koja ima značajan uticaj na finansijske izveštaje jednog ili više prethodnih perioda i zbog koje se ti finansijski izveštaji ne mogu više smatrati pouzdanim.

Društvo vrši retrospektivnu korekciju *materijalno značajnih grešaka* u prvom setu finansijskih izveštaja odobrenom za objavljivanje nakon otkrivanja tih grešaka, tako što će prepraviti uporedne iznose za prezentovan(e) raniji(e) period(e) u kojem(ima) su se greške dogodile; ili, ako se greška dogodila pre najranijeg prezentovanog prethodnog perioda, prepraviti početna stanja sredstava, obaveza i kapitala za najraniji prezentovani prethodni period.

Ako je neizvodljivo utvrditi efekat greške iz određenog perioda na uporedne informacije za jedan ili više prezentovanih prethodnih perioda, Društvo prepravljajući početna stanja sredstava, obaveza i kapitala za najraniji period za koji je retrospektivno prepravljavanje podataka izvodljivo (što može biti tekući period).

Naknadno *ustanovljene greške koje nisu materijalno značajne* ispravljaju se na teret rashoda, odnosno u korist prihoda perioda u kojem su greške identifikovane.

Materijalnost greške se procenjuje shodno relevantnim odredbama iz Okvira za pripremu i prezentaciju finansijskih izveštaja, po kojima materijalnost implicira da izostavljanje, ili pogrešno knjigovodstveno evidentiranje poslovne transakcije, može uticati na ekonomske odluke korisnika donete na osnovu finansijskih izveštaja. U Društvu se materijalnost određuje shodno visini greške u odnosu na ukupni prihod. Materijalno značajna greška smatra se greška koja je u pojedinačnom iznosu ili u kumulativnom iznosu sa ostalim greškama **veća od 1,5% ostvarenog ukupnog prihoda Društva u prethodnoj godini.**

9. FINANSIJSKI RIZICI

Neizvesnost po pitanju budućih događaja je jedna od osnovnih specifičnosti poslovanja u uslovima tržišnog privrednog ambijenta, koja se ogleda u više mogućih, odnosno potencijalnih ishoda. Usled neizvesnosti, to jest usled nepoznavanja i nesigurnosti koji će se od potencijalnih događaja stvarno desiti, pravni subjekti su u poslovanju izloženi raznovrsnim rizicima, a koji mogu imati uticaj na njihovu buduću tržišnu poziciju.

Sa aspekta Društva, postoji veliki broj potencijalnih rizika koji u različitom intenzitetu mogu da imaju negativan uticaj na stanje i poslovanje Društva. Pojedini (specifični) rizici su uslovljeni internim faktorima, kao što su, na primer: *rizik koncentracije*, koji se u slučaju Društva može manifestovati izloženosti ka jednoj ili manjoj grupi kupaca ili dobavljača; *operativni rizik*, koji se manifestuje u mogućnosti nastanka negativnih efekata usled nenamernih i namernih propusta u radu zaposlenih, neodgovarajućih unutrašnjih procedura i procesa, neadekvatnog upravljanja informacionim sistemima i sl.; *reputacioni rizik*, pod kojim se podrazumeva mogućnost pogoršanja tržišne pozicije Društva zbog gubitka poverenja, to jest stvaranja negativne slike javnosti (državne institucije, dobavljači, kupci, itd.) o poslovanju Društva; *pravni rizik*, koji se ispoljava u mogućnosti nastanka negativnih efekata usled kazni i sankcija proisteklih iz sudskih sporova zbog neispunjavanja ugovornih ili zakonskih obaveza; itd.

Kako je većina ovih, kao i pojedinih ostalih nepomenutih rizika, predmet drugih delova Napomena ili drugih internih akata društava u Sistemu (na primer, minimiziranje operativnog rizika, putem usvojenih procedura i radnih instrukcija, između ostalog, predmet je Pravilnika o računovodstvu i računovodstvenim politikama društva), u nastavku će se fokus staviti na razmatranje **finansijskih rizika**, pod kojima se, pre svega, misli na:

- kreditni rizik;
- tržišni rizik; i
- rizik likvidnosti.

Finansijski rizici su značajno uslovljeni (eksternim) faktorima koji nisu neposredno pod kontrolom Društva. U tom smislu, na visinu finansijskog rizika značajno utiče stanje okruženja Društva, koje nije opredeljeno samo razvijenosti privrednog okruženja, već i pravnim, finansijskim i drugim relevantnim aspektima koji opredeljuju visinu sistemskih rizika.

Generalno, komparativno posmatrano sa tržištima razvijenih privreda, društva koja posluju na tržištima, kako nedovoljne privredne razvijenosti i makroekonomske stabilnosti, tako i visoke nelikvidnosti, kao što je Republika Srbija, značajno su izložena finansijskim rizicima. Pored navedenog, nedovoljna razvijenost finansijskog tržišta onemogućava korišćenje široke lepeze instrumenata „*hedžinga*“ koja su karakteristična za razvijena tržišta. Tako, na primer, društva koja posluju u Republici Srbiji nemaju mogućnost korišćenja većeg broja derivatnih finansijskih instrumenata u upravljanju finansijskim rizicima, iz razloga što takvi instrumenti nisu u širokoj upotrebi, niti postoji organizovano kontinuirano tržište finansijskih instrumenata.

Upravljanje finansijskim rizicima je sveobuhvatan i pouzdan sistem upravljanja, usmeren ka minimiziranju potencijalnih negativnih uticaja na finansijsko stanje i poslovanje Društva, u uslovima nepredvidivosti finansijskog tržišta.

SISTEM "ENERGOPROJEKT", BEOGRAD
NAPOMENE UZ KONSOLIDOVANE FINANSIJSKE IZVEŠTAJE ZA 2013. GODINU

Uvažavajući ograničenja u upravljanju finansijskim rizicima karakteristična za poslovanje na tržištu Srbije, jasna je neophodnost da se ovoj problematici adekvatno pristupi, što je prepoznato i od strane rukovodstva Društva. Suštinski, upravljanje finansijskim rizicima u Društvu treba da obezbedi da *rizični profil Društva* uvek bude u skladu ka *sklonošću Društva ka rizicima*, odnosno u skladu sa prihvatljivom strukturom i nivoom rizika koje Društvo namerava da preuzima za potrebe ostvarivanja svoje poslovne strategije i ciljeva.

9.1. Kreditni rizik

Kreditni rizik je rizik mogućnosti nastanka negativnih efekata na finansijski rezultat i kapital Društva usled neizvršavanja, u preciziranim rokovima, obaveze dužnika prema Društvu.

Pod kreditnim rizikom se ne podrazumevaju samo dužničko-poverilački odnosi koji proizilaze iz prodaje proizvoda Društva, već i oni kreditni rizici koji proizilaze iz drugih finansijskih instrumenata, kao što su, na primer, potraživanja Društva po osnovu dugoročnih i kratkoročnih finansijskih plasmana.

Društvo ima značajne koncentracije kreditnog rizika naplate potraživanja od kupaca, koji imaju veoma dug period kreditiranja od strane Društva zbog njihove nedovoljne likvidnosti.

9.2. Tržišni rizik

Tržišni rizik je rizik mogućnosti nastanka negativnih efekata na finansijski rezultat i kapital Društva zbog gubitaka u okviru bilansnih pozicija, nastalih kao posledica negativnih tržišnih kretanja cena i drugih relevantnih finansijskih parametara.

Tržišni rizik se sastoji od tri vrste rizika:

- valutnog rizika;
- kamatnog rizika; i
- rizika od promene cena.

• **Valutni rizik**, koji se još naziva devizni rizik ili rizik od promene kurseva, je rizik od fluktuiranja fer vrednosti ili budućih tokova gotovine finansijskog instrumenta usled promene deviznih kurseva. Valutni rizik se ispoljava kod finansijskih instrumenata koji su označeni u stranoj valuti, to jest u valuti koja je različita od valute (funkcionalne) u kojoj su finansijski instrumenti u finansijskim izveštajima odmereni.

Društvo posluje u međunarodnim okvirima i izloženo je riziku promene kurseva stranih valuta koji proističe iz poslovanja sa različitim valutama, prvenstveno EUR-ima i US-dolarima.

• **Kamatni rizik** je rizik mogućnosti nastanka negativnih efekata na rezultat i kapital Društva zbog nepovoljnih promena kamatnih stopa. Društvo je ovoj vrsti rizika izložen preko pozicija finansijskih obaveza za kredite uzete sa potencijalno promenljivim kamatnim stopama (Euribor).

• **Rizik od promene cena** je rizik da će fer vrednost ili budući tokovi gotovine finansijskog instrumenta fluktuirati zbog promena tržišnih cena (koje nisu one koje nastaju usled kamatnog ili valutnog rizika), bilo da su te promene prouzrokovane faktorima specifičnim za pojedinačni finansijski instrument ili njegovog emitenta, ili da faktori utiču na sve slične finansijske instrumente kojima se trguje na tržištu.

SISTEM "ENERGOPROJEKT", BEOGRAD
NAPOMENE UZ KONSOLIDOVANE FINANSIJSKE IZVEŠTAJE ZA 2013. GODINU

9.3. Rizik likvidnosti

Rizik likvidnosti je rizik da će Društvo imati poteškoća da izmiruje dospele obaveze, uz održavanje potrebnog obima i strukture obrtnih sredstava i očuvanje dobrog kreditnog boniteta

Oprezno upravljanje rizikom likvidnosti podrazumeva održavanje dovoljnog iznosa gotovine i hartija od vrednosti namenjenih prodaji, kao i obezbeđenje adekvatnih izvora finansiranja zbog dinamične prirode poslovanja Društva. Društvo nastoji da održi fleksibilnost finansiranja naplatom od kupaca i plasiranjem slobodnih novčanih sredstava. Pored pomenutog, saglasno politici Društva, sa kooperantima se potpisuju "back to back" ugovori kojima se deo rizika vezan za eventualnu docnju u naplati prenosi/deli sa istima.

10. INFORMACIJE PO SEGMENTIMA

10.1. Primarni izveštajni oblik – segmenti poslovanja

Na dan 31.12.2013. godine sistem Energoprojekt je, u svetu i u zemlji, organizovan kroz sledeće glavne segmente poslovanja:

- 1) Projektovanje i istraživanje;
- 2) Izgradnja i opremanje; i
- 3) Ostalo.

SISTEM "ENERGOPROJEKT", BEOGRAD
NAPOMENE UZ KONSOLIDOVANE FINANSIJSKE IZVEŠTAJE ZA 2013. GODINU

IZVEŠTAVANJE PO SEGMENTIMA

Poslovni segmenti

U 000 dinara

	Projektovanje i istraživanje		Izgradnja i opremanje		Ostalo		Ukupno		Eliminacije		Konsolidovano	
	2013	2012	2013	2012	2013	2012	2013	2012	2013	2012	2013	2012
Prihod od prodaje	4.547.037	4.427.830	17.865.460	22.496.542	1.458.477	1.592.556	23.870.974	28.516.928	(1.915.589)	(2.881.977)	21.955.385	25.634.951
REZULTAT SEGMENTA												
Poslovni dobitak	165.990	281.147	(60.504)	655.475	186.971	234.933	292.457	1.171.555	(8.491)	(443.111)	283.966	728.444
Prihodi od kamata	27.039	62.405	52.061	137.414	27.222	33.478	106.322	233.297	(999)	(394)	105.323	232.903
Rashodi kamata	5.283	31.444	231.892	242.419	33.615	35.428	270.790	309.291	(52)	(2.326)	270.738	306.965
Porez na dobit	23.163	1.748	47.228	40.144	33.773	47.554	104.164	89.446			104.164	89.446
Dobitak iz redovnih aktivnosti	362.134	469.667	32.704	740.126	545.950	643.722	940.788	1.853.515	(327.969)	(804.159)	612.819	1.049.356
Gubitak poslovanja koje se obustavlja	4.254	594	34.664	35.538	4.426	3.170	14.093	39.302	(476)	(2.146)	13.617	37.156
Neto dobitak	359.980	460.652	(80.947)	643.501	508.616	594.820	787.649	1.698.973	(327.493)	(802.029)	460.156	896.944
Ukupna aktiva	6.314.072	5.930.522	18.822.886	17.181.757	12.017.964	12.064.523	37.154.922	35.176.802	(8.283.406)	(7.854.473)	28.871.516	27.322.329
Ukupna pasiva	6.314.072	5.930.522	18.822.886	17.181.757	12.017.964	12.064.523	37.154.922	35.176.802	(8.283.406)	(7.854.473)	28.871.516	27.322.329
Amortizacija	46.241	51.244	425.911	335.988	55.192	63.687	527.344	450.919	6.864	6.662	534.208	457.581

SISTEM "ENERGOPROJEKT", BEOGRAD
NAPOMENE UZ KONSOLIDOVANE FINANSIJSKE IZVEŠTAJE ZA 2013. GODINU

Geografski segmenti

U 000 dinara

	Srbija		ZND		Evropa		Afrika		Azija		Amerika		Ukupno	
	2013	2012	2013	2012	2013	2012	2013	2012	2013	2012	2013	2012	2013	2012
Prihodi od prodaje	4.877.388	8.814.270	3.179.685	3.945.741	215.929	268.633	7.260.911	7.915.304	3.054.276	2.937.063	3.367.196	1.753.940	21.955.385	25.634.951
Prihod od prodaje robe	100.910	138.676	3.594	161.617	18.489	9.972	33.387	47.056		613	134.533		290.913	357.934
Prihod od prodaje proizvoda I usluga	4.776.478	8.675.594	3.176.091	3.784.124	197.440	258.661	7.227.524	7.868.248	3.054.276	2.936.450	3.232.663	1.753.940	21.664.472	25.277.017

SISTEM "ENERGOPROJEKT", BEOGRAD
NAPOMENE UZ KONSOLIDOVANE FINANSIJSKE IZVEŠTAJE ZA 2013. GODINU

11. PRIHODI OD PRODAJE

	2013 (RSD 000)	2012 (RSD 000)
Prihodi od prodaje robe, proizvoda i usluga na domaćem tržištu	4.877.388	8.814.270
Prihodi od prodaje robe, proizvoda i usluga na inostranom tržištu	17.077.997	16.820.681
Ukupno	21.955.385	25.634.951

Najveći iznos prihoda od prodaje robe, proizvoda i usluga u 2013. godini ostvarila su sledeća društva u sistemu Energoprojekt:

- EP Niskogradnja u iznosu od 7.053.231 hiljada dinara, od čega se na zemlju odnosi 1.256.170 hiljada dinara (najznačajnija je prodaja kupcima JP Putevi Srbije, Azvirt i JVP Vode Vojvodine), a na inostranstvo 5.797.061 hiljada dinara (Uganda i Peru);

- EP Visokogradnja u iznosu od 5.045.925 hiljada dinara, od čega se na zemlju odnosi 120.776 hiljada dinara, a na inostranstvo 4.925.149 hiljada dinara (najvažniji su prihodi ostvareni u Gani, kao i u Rusiji i Kazahstanu po projektima: Z-082 Ežva, Z-085 Uhta, Z-088 Rostov, Z-089 Bolnica Aktau, Z-091 Astrahan, Z-087 Restoran Aktau, Z-092 Horizonti Siktivkar i dr.);

- EP Oprema u iznosu od 4.654.774 hiljada dinara, od čega se na zemlju odnosi 2.501.052 hiljada dinara (najvažnija je prodaja kupcima International Project Service Ogranak, Termoelektrane i kopovi Kostolac, JP Elektromreža Srbije), a na inostranstvo 2.153.722 hiljada dinara (najvažniji su prihodi ostvareni u Nigeriji);

- EP Entel u iznosu od 3.204.325 hiljada dinara, od čega se na zemlju odnosi 164.090 hiljada dinara (najvažnija je prodaja kupcu Elektroprivreda Srbije), a na inostranstvo 3.040.235 hiljada dinara (Katar, Oman i UAE);

- EP Hidroinženjering u iznosu od 804.133 hiljada dinara, od čega se na zemlju odnosi 124.861 hiljada dinara (najvažnija je prodaja kupcima JP EPS Beograd, Drinsko-Limske HE Bajina Bašta, JVP Vode Vojvodine i dr.), a na inostranstvo 679.272 hiljada dinara (najvažniji deo odnosi se na Alžir i Peru) i ostala društva u iznosu od 1.192.997 hiljada dinara (u zemlji: 710.439 hiljada dinara i inostranstvu: 482.558 hiljada dinara).

12. POVEĆANJE / (SMANJENJE) VREDNOSTI ZALIHA UČINAKA

	2013 (RSD 000)	2012 (RSD 000)
Povećanje vrednosti zaliha učinaka	162,544	612,474
Smanjenje vrednosti zaliha učinaka	(72,072)	(219,082)
Ukupno	90,472	393,392

• U 2013. godini **povećanje vrednosti zaliha učinaka** u iznosu od 162.544 hiljada dinara dominantno se odnosi na povećanje vrednosti nedovršene proizvodnje kod:

- EP Visokogradnje u iznosu od 93.491 hiljada dinara, pre svega po osnovu povećanja zaliha nedovršene proizvodnje na izgradnji stambeno poslovno objekta u Ulici Cara Nikolaja u Beogradu, u iznosu od 92.972 hiljada dinara; i

SISTEM "ENERGOPROJEKT", BEOGRAD

NAPOMENE UZ KONSOLIDOVANE FINANSIJSKE IZVEŠTAJE ZA 2013. GODINU

- EP Niskogradnje u iznosu od 66.953 hiljada dinara, po osnovu proizvedenog materijala za izradu baze, asfalta, frakcija za beton na projektu Z-019 Cochabamba Chota i Z-023 Pericos u Peruu.

• **Smanjenje vrednosti zaliha učinaka** u 2013. godinu u iznosu od 72.072 hiljada dinara se odnosi na:

- EP Visokogradnju u iznosu od 63.991 hiljada dinara po osnovu: prodatih nepokretnosti na Bežanijskoj Kosi i Bloku 29, Novi Beograd: 6.237 hiljada dinara i Herceg Novom: 16.348 hiljada dinara i obezvređenja zaliha nedovršene proizvodnje na stambenom kompleksu Šištet Bare u Igalu, Crna Gora: 40.013 hiljada dinara i zaliha gotovih proizvoda (stanova) u Herceg Novom, Crna Gora: 1.393 hiljada dinara;

- EP Niskogradnju u iznosu od 8.081 hiljada dinara, po osnovu proizvedenog materijala za izradu baze, asfalta, frakcija za beton, kao i fabrikata za izradu vertikalne saobraćajne signalizacije na projektima Z-014 Yanacocha i Z-019 Cochabamba Chota, Peru.

13. OSTALI POSLOVNI PRIHODI

	2013	2012
	(RSD 000)	(RSD 000)
Prihodi od premija, subvencija, dotacija, regresa, kompenzacija i povraćaja poreskih dažbina	1.533	663
Prihodi od zakupnina	124.692	103.646
Ostali poslovni prihodi	174.757	184.014
Ukupno	300.982	288.323

• **Prihodi od premija, subvencija, dotacija, regresa, kompenzacija i povraćaja poreskih dažbina** u iznosu od 1.533 hiljada dinara, najvećim delom se odnose na sledeća društva:

- EP Niskogradnju u iznosu od 1.323 dinara po osnovu dobijenih sredstava na ime refundacije troškova otvaranja predstavništva u Zambiji i Moskvi. Sredstva su dobijena od Agencije za strana ulaganja i promociju izvoza, na osnovu Pravilnika o postupku, dodeli i refundaciji državne pomoći i u skladu sa Programom podsticanja konkurentnosti i internacionalizacije srpske privrede. Sredstva su dodeljena kao "de minimis" državna pomoć; i

- EP Energodatu u iznosu od 208 hiljada dinara, po osnovu sredstava na ime subvencija Nacionalne službe za zapošljavanje za zapošljavanje osoba sa invaliditetom.

• **Prihodi od zakupnina** u iznosu od 124.692 hiljada dinara su najvećim delom ostvareni u sledećim društvima: Nana Offshore S.A.L., Liban (42.338 hiljada dinara), Zambia Engineering and Contracting Company Limited, Zambija (20.705 hiljada dinara), EP Visokogradnja (10.611 hiljada dinara se, pre svega, odnosi na ino kompaniju Energoprojekt Ghana Ltd., Akra, Gana), EP Niskogradnja (10.530 hiljada dinara), Enjub (9.564 hiljda dinara), EP Energodata (7.630 hiljada dinara), EP Garant (7.125 hiljada dinara) i Energo (Private) Limited, Zimbabve (7.009 hiljada dinara) i ostalim društvima u iznosu od 9.180 hiljada dinara.

• **Ostali poslovni prihodi** u iznosu od 174.757 hiljada dinara, najvećim delom su ostvareni u sledećim društvima:

SISTEM "ENERGOPROJEKT", BEOGRAD

NAPOMENE UZ KONSOLIDOVANE FINANSIJSKE IZVEŠTAJE ZA 2013. GODINU

- EP Niskogradnji: 147.910 hiljada dinara, od čega se najznačajniji deo, u iznosu od 139.240, odnosi na refundaciju troškova na osnovu podizvođačkih ugovora na projektu Tisa: 133.461 hiljada dinara i na refundaciju troškova na osnovu podizvođačkog ugovora na projektu Lot 1.1., Novi Sad: 5.779 hiljada dinara;
- EP Garantu: 10.519 hiljada dinara, od čega se najveći iznos od 10.396 hiljada dinara odnosi na prihode od deponovanja i ulaganja sredstava tehničkih rezervi osiguranja;
- EP Visokogradnji: 7.008 hiljada dinara koji se odnose na prefakturisane troškove struje i vode zakupcima (po osnovu izdavanju u zakup nekretnina u Staroj Pazovi i Beogradu);
- EP Holdingu: 5.235 hiljada dinara koji se najvećim delom odnose na naknadu troškova od Napred Razvoj a.d. po osnovu angažovanja revizora za obavljanje vanredne revizije. U skladu sa čl. 463 Zakona o privrednim društvima, obzirom da je predlog za sprovođenje vanredne revizije bio neosnovan, EP Holding je stekao pravo da nadoknadi troškove sprovođenja vanredne revizije od akcionara koji je predložio njeno sprovođenje, tj. od Napred Razvoj a.d.;
- EP Hidroinženjering: 3.013 hiljada dinara po osnovu refundacije dela troškova od Konzorcijuma na projektima Alto Piura, M.Picchu i Yarascay; i ostala društva u iznosu od 1.072 hiljada dinara.

14. NABAVNA VREDNOST PRODATE ROBE

	2013	2012
	(RSD 000)	(RSD 000)
Nabavna vrednost prodate robe	(253,607)	(345,095)
Ukupno	(253,607)	(345,095)

● **Nabavna vrednost prodate robe** u iznosu od 253.607 hiljada dinara, odnosi se na prodatu robu u zemlji i inostranstvu u 2013. godini i najvećim delom se odnosi na sledeća društva:

- EP Energodatu: 65.920 hiljada dinara za nabavku bankomata, softvera, hardvera, licenci i robe iz oblasti grafičke delatnosti;
- Energoplast: 33.509 hiljada dinara za nabavku gotovih zatvarača namenjenih daljoj prodaji;
- EP Opremu: 11.503 hiljada dinara koji se u celokupnom iznosu odnosi na nabavnu vrednost prodate robe kompaniji Energonigerija ltd, Nigerija;
- EP Visokogradnju: 7.611 hiljada dinara od čega se na nabavnu vrednost prodate robe u zemlji odnosi 4.295 hiljada dinara i inostranstvu 3.316 hiljada dinara;
- EP Industriju: 7.749 hiljada dinara za nabavku granulata;
- EP Niskogradnju: 4.595 hiljada dinara koji se odnosi na cenu koštanja zaliha materijala prodatih po ugovoru podizvođačima; i ostala društva u iznosu od 122.720 hiljada dinara.

SISTEM "ENERGOPROJEKT", BEOGRAD
NAPOMENE UZ KONSOLIDOVANE FINANSIJSKE IZVEŠTAJE ZA 2013. GODINU

15. TROŠKOVI MATERIJALA

	2013	2012
	(RSD 000)	(RSD 000)
Troškovi materijala za izradu	(4,782,970)	(7,996,951)
Troškovi ostalog materijala (režijskog)	(362,294)	(272,907)
Troškovi goriva i energije	(1,354,929)	(986,618)
Ukupno	(6,500,193)	(9,256,476)

• **Troškovi materijala za izradu** u iznosu od 4.782.970 hiljada dinara, koji čine najveći deo troškova materijala, odnose se pre svega na sledeća društva u sistemu Energoprojekt:

- EP Opremu: 1.772.627 hiljada dinara čine troškovi materijala za izradu na projektima u Nigeriji i na projektima u zemlji (najveći deo se odnosi na projekte Kostolac i RTB Bor);

- EP Visokogradnja: 1.573.186 hiljada dinara, od čega se najveći deo odnosi na troškove na projektima u zemlji: 236.960 hiljada dinara i inostranstvu: 1.193.965 hiljada dinara;

- EP Niskogradnja: 1.149.899 hiljada dinara od čega se najveći deo odnosi na troškove na projektima u inostranstvu: 787.010 hiljada dinara i zemlji: 362.889 hiljada dinara;

- Energoplast: 228.864 hiljada dinara odnosi se na nabavku materijala, tj. sirovine za proizvodnju zatvarača: 219.705 hiljada dinara i troškove ambalaže: 9.159 hiljada dinara; i ostala društva u iznosu od 58.394 hiljada dinara.

• Najveće učešće u **troškovima ostalog materijala (režijskog)** koji iznose 362.294 hiljada dinara, ima EP Niskogradnja: 231.311 hiljada dinara, EP Visokogradnja: 43.865 hiljada dinara, EP Entel: 36.387 hiljada dinara, Energoplast: 18.199 hiljada dinara i ostala društva u sistemu Energoprojekt u iznosu od 32.532 hiljada dinara.

• Najveće učešće u **troškovima goriva i energije** koji iznose 1.354.929 hiljada dinara, ima EP Niskogradnja: 1.071.523 hiljada dinara, što je posledica povećane realizacije, značajno većeg angažovanja sopstvene opreme i mehanizacije na novim projektima u zemlji (Tunel „Šarani“) i inostranstvu (Peru), kao i angažovanja podizvođača u režimu najma opreme sa obavezom da Društvo obezbedi energente; EP Visokogradnja: 137.087 hiljada dinara, EP Entel: 47.420 hiljada dinara, EP Oprema: 23.541 hiljada dinara i ostala društva u iznosu od 75.358 hiljada dinara.

SISTEM "ENERGOPROJEKT", BEOGRAD

NAPOMENE UZ KONSOLIDOVANE FINANSIJSKE IZVEŠTAJE ZA 2013. GODINU

16. TROŠKOVI ZARADA, NAKNADA ZARADA I OSTALI LIČNI RASHODI

	2013 (RSD 000)	2012 (RSD 000)
Troškovi zarada i naknada zarada (bruto)	(6.281.334)	(5.553.854)
Troškovi poreza i doprinosa na zarade i naknade zarada na teret poslodavca	(710.582)	(668.889)
Troškovi naknada po ugovoru o delu	(38.657)	(30.822)
Troškovi naknada po autorskim honorarima	(34.344)	(64.237)
Troškovi naknada po ugovoru o privremenim i povremenim poslovima	(109.036)	(74.687)
Troškovi naknada fizičkim licima po osnovu ostalih ugovora	(70.668)	(45.904)
Troškovi naknada članovima uprave	(24.240)	(29.191)
Ostali lični rashodi i naknade	(619.296)	(589.712)
Ukupno	(7.888.157)	(7.057.296)

• Povećanje **troškova zarada i naknada zarada (bruto) kao i troškova poreza i doprinosa na zarade i naknade zarada na teret poslodavca** u 2013. godini u iznosu od 769.173 hiljada dinara odnosi se, pre svega, na EP Niskogradnj po osnovu povećane realizacije (novi projekti u zemlji i inostranstvu), smenskim i produženim angažovanjem radnika, isplatom tunelskih i gradilišnih dodataka i sl. u iznosu od 490.314 hiljada dinara.

17. TROŠKOVI AMORTIZACIJE I REZERVISANJA

	2013 (RSD 000)	2012 (RSD 000)
Troškovi amortizacije	(RSD 000)	(RSD 000)
Amortizacija nematerijalnih ulaganja	(12,396)	(18,479)
Amortizacija nekretnina i opreme	(521,812)	(439,102)
Svega	(534,208)	(457,581)
Troškovi rezervisanja	(69,521)	(58,929)
Ukupno	(603,729)	(516,510)

• Ukupni **troškovi amortizacije** iznose 534.208 hiljada dinara. Na dan 31.12.2013. godine urađena je procena rezidualne vrednosti i preostalog korisnog veka trajanja za opremu značajnije knjigovodstvene vrednosti, što je uticalo na promenu visine troškova amortizacije tih osnovnih sredstava za 2013. godinu, a time, posledično, i na visinu knjigovodstvene vrednosti opreme na dan 31.12.2013. godine.

• **Troškovi rezervisanja** u iznosu od 69.521 hiljada dinara, najvećim delom se odnose na troškove rezervisanja u EP Entelu: 39.754 hiljada dinara (najznačajnija su rezervisanja za otpremnine radnika u inostranstvu), EP Garantu: 15.264 hiljada dinara (uglavnom po osnovu rezervisanja za nastale prijavljene, a nerešene štete), EP Niskogradnju: 7.304 hiljada dinara (rezervisanja za otpremnine radnika) i ostala društva u iznosu od 7.199 hiljada dinara.

SISTEM "ENERGOPROJEKT", BEOGRAD
NAPOMENE UZ KONSOLIDOVANE FINANSIJSKE IZVEŠTAJE ZA 2013. GODINU

18. OSTALI POSLOVNI RASHODI

	2013	2012
	(RSD 000)	(RSD 000)
<u>Troškovi proizvodnih usluga</u>		
Troškovi usluga na izradi učinaka	(3,813,889)	(5,162,775)
Troškovi transportnih usluga	(494,052)	(440,650)
Troškovi usluga održavanja	(143,734)	(165,426)
Troškovi zakupnina	(681,491)	(480,142)
Troškovi sajmovi	(1,869)	(2,477)
Troškovi reklame i propagande	(12,212)	(21,308)
Troškovi istraživanja	(1,829)	(2,753)
Troškovi ostalih usluga	(289,768)	(300,147)
Svega	(5,438,844)	(6,575,678)
<u>Nematerijalni troškovi</u>		
Troškovi neproizvodnih usluga	(758,578)	(729,383)
Troškovi reprezentacije	(66,225)	(67,132)
Troškovi premija osiguranja	(120,131)	(91,491)
Troškovi platnog prometa	(202,202)	(253,120)
Troškovi članarina	(20,144)	(27,750)
Troškovi poreza	(112,864)	(187,408)
Troškovi doprinosa	(1,007)	(1,271)
Ostali nematerijalni troškovi	(168,703)	(538,285)
Svega	(1,449,854)	(1,895,840)
Ukupno	(6,888,698)	(8,471,518)

Ostali poslovni rashodi se sastoje od troškova proizvodnih usluga i nematerijalnih troškova.

U okviru pozicije **troškovi proizvodnih usluga** najznačajniji su sledeći troškovi:

- **Troškovi usluga na izradi učinaka** u iznosu od 3.813.889 hiljada dinara, najvećim delom odnose se na sledeća zavisna društva:
 - EP Niskogradnju: 1.232.326 hiljada dinara predstavljaju troškovi na osnovu podizvođačkih ugovora u zemlji i inostranstvu;
 - EP Opremu: 1.194.993 hiljada dinara čine troškovi podizvođača i konzorcionih partnera na većem broju projekata;
 - EP Visokogradnju: 1.083.971 hiljada dinara čine troškovi kooperanata i podizvođača na projektima u zemlji i inostranstvu;
 - EP Entel: 95.902 hiljada dinara čine troškovi angažovanja podizvođača u kompanijama Katar, Oman i UAE;
 - EP Hidroinženjering: 92.980 hiljada dinara odnosi se na troškove angažovanja podizvođača u zemlji, Alžiru i Peruu; i ostala društva u iznosu od 113.717 hiljada dinara.
- **Troškovi transportnih usluga** iznose 494.052 hiljada dinara i u najvećoj meri se odnose na EP Entel: 188.151 hiljada dinara, EP Niskogradnju: 135.462 hiljada dinara, EP Visokogradnju: 123.426 hiljada dinara, i na ostala društva u sistemu Energoprojekt: 47.013 hiljada dinara.

SISTEM "ENERGOPROJEKT", BEOGRAD

NAPOMENE UZ KONSOLIDOVANE FINANSIJSKE IZVEŠTAJE ZA 2013. GODINU

• **Troškovi zakupnina** iznose 681.491 hiljada dinara i u najvećoj meri se odnose na sledeća društva u sistemu Energoprojekt:

- EP Niskogradnju: 297.196 hiljada dinara čine troškovi zakupa opreme, terena, poslovnog, stambenog i skladišnog prostora u zemlji i inostranstvu;

- EP Entel: 220.828 hiljada dinara, uglavnom se odnosi na zakup stanova u ino kompanijama Društva;

- EP Visokogradnju: 121.952 hiljada dinara, u najvećoj meri se odnosi na troškove zakupnina u inostranstvu; i ostala društva u iznosu od 41.515 hiljada dinara.

U okviru pozicije **nematerijalni troškovi** najznačajniji su sledeći troškovi:

• Najveći pojedinačni **troškovi neproizvodnih usluga** u iznosu od 758.578 hiljada dinara (troškovi advokatskih usluga, konsalting usluga, revizije finansijskih izveštaja, stručnog usavršavanja zaposlenih, zdravstvenih usluga i dr.) odnose se na EP Entel u iznosu od 335.855 hiljada dinara (pre svega, na troškove konsultantskih usluga u ino kompaniji Energoprojekt Entel Ltd, Katar u iznosu od 242.371 hiljada dinara), EP Niskogradnju u iznosu od 210.405 hiljada dinara, EP Visokogradnju u iznosu od 134.100 hiljada dinara i ostala društva u iznosu od 78.218 hiljada dinara.

• U okviru pozicije **ostali nematerijalni troškovi** (administrativne, sudske i druge takse, troškovi stručne literature, oglasa i tendera, sponzorstva i donacija, troškovi vađenja viza za odlazak zaposlenih u inostranstvo, troškovi iznajmljivanja ino radnika za svrhe projekata i sl.) u ukupnom iznosu od 168.703 hiljada dinara najznačajnije je učešće EP Visokogradnje: 57.401 hiljada dinara, EP Entela: 42.942 hiljada dinara, EP Niskogradnje: 26.639 hiljada dinara, EP Opreme: 21.052 hiljada dinara, dok se na ostala društva u sistemu Energoprojekt odnosi 20.669 hiljada dinara.

19. FINANSIJSKI PRIHODI I RASHODI

	2013	2012
	(RSD 000)	(RSD 000)
<u>Finansijski prihodi</u>		
Finansijski prihodi od ostalih povezanih pravnih lica	34,115	68,354
Prihodi od kamata	105,323	232,903
Pozitivne kursne razlike i prihodi po osnovu efekata valutne klauzule	648,421	1,322,057
Ostali finansijski prihodi	145,238	107,012
Ukupno	933,097	1,730,326
<u>Finansijski rashodi</u>		
Finansijski rashodi iz odnosa sa ostalim povezanim pravnim licima	(2,978)	(14,628)
Rashodi kamata	(270,738)	(306,965)
Negativne kursne razlike i rashodi po osnovu efekata valutne klauzule	(645,964)	(1,026,025)
Ostali finansijski rashodi	(1,112)	(16,050)
Ukupno	(920,792)	(1,363,668)

U 2013. godini došlo je do smanjenja finansijskih prihoda i finansijskih rashoda kao posledica stabilnijeg kretanja kursa dinara u odnosu na uporedivi period prošle godine (31.12.2013. godine dinar je depresirao od početka godine u odnosu na EUR za 0,81% (31.12.2012: 8,67%), a apresirao je u odnosu na USD za 3,54% (31.12.2012. godine je depresirao za 6,56%).

SISTEM "ENERGOPROJEKT", BEOGRAD
NAPOMENE UZ KONSOLIDOVANE FINANSIJSKE IZVEŠTAJE ZA 2013. GODINU

20. OSTALI PRIHODI I RASHODI

	2013	2012
	(RSD 000)	(RSD 000)
<u>Ostali prihodi</u>		
Dobici od prodaje nematerijalnih ulaganja, nekretnina, postrojenja i opreme	21,054	7,992
Dobici od prodaje učešća i dugoročnih hartija od vrednosti	4,063	112
Viškovi	1,479	707
Naplaćena otpisana potraživanja	48,755	65,071
Prihodi od smanjenja obaveza	289,323	57,154
Prihodi od ukidanja dugoročnih rezervisanja	116,958	341
Ostali nepomenuti prihodi	141,554	79,844
Prihodi od usklađivanja vrednosti nekretnina, postrojenja i opreme	114,864	39,732
Prihodi od usklađivanja vrednosti dugoročnih finansijskih plasmana i hartija od vrednosti raspoloživih za prodaju	4,357	15,202
Prihodi od usklađivanja vrednosti potraživanja i kratkoročnih finansijskih plasmana	9,923	1,467
Prihodi od usklađivanja vrednosti ostale imovine	467	8
Ukupno	752,797	267,630
<u>Ostali rashodi</u>		
Gubici po osnovu rashodovanja i prodaje namaterijalnih ulaganja, nekretnina, postrojenja i opreme	(43,959)	(24,423)
Gubici od prodaje materijala	(1,015)	(3,108)
Manjkovi	(1,469)	(14,729)
Rashodi po osnovu efekata ugovorene zaštite od rizika	(1,800)	(211)
Rashodi po osnovu direktnih otpisa potraživanja	(131,269)	(13,643)
Ostali nepomenuti rashodi	(89,748)	(98,343)
Obezvredenje nekretnina, postrojenja i opreme	(67,465)	(19,922)
Obezvredenje dugoročnih finansijskih plasmana i drugih hartija od vrednosti	(2,279)	(5,818)
Obezvredenje potraživanja i kratkoročnih finansijskih plasmana	(91,221)	(64,399)
Obezvredenje ostale imovine	(6,024)	(68,780)
Ukupno	(436,249)	(313,376)

Najznačajnije pozicije **ostalnih prihoda** odnose se na:

• **Dobici od prodaje nematerijalnih ulaganja, nekretnina, postrojenja i opreme** u iznosu od 21.054 hiljada dinara, najvećim delom se odnose na sledeća društva:

- EP Niskogradnju: 15.317 hiljada dinara, po osnovu prodaje građevinskih mašina i opreme. Najznačajniji iznos od 14.528 hiljada dinara odnosi se na prodaju osnovnog sredstva lizing kući Sogelease Srbija;

- EP Visokogradnju: 3.013 hiljada dinara po osnovu prodaje opreme;

- EP Entel: 1.515 hiljada dinara; i ostala društva u iznosu od 1.209 hiljada dinara.

• **Dobici od prodaje učešća i dugoročnih hartija od vrednosti** u iznosu od 4.063 hiljada dinara, najvećim delom se odnose na dobitak od prodaje akcija Hipotekarne banke a.d., Podgorica u EP Holdingu i EP Industriji;

SISTEM "ENERGOPROJEKT", BEOGRAD

NAPOMENE UZ KONSOLIDOVANE FINANSIJSKE IZVEŠTAJE ZA 2013. GODINU

- **Naplaćena otpisana potraživanja** u iznosu od 48.755 hiljada dinara se najvećim delom odnose na naplaćeno potraživanje EP Visokogradnje od Inex Interexporta u iznosu od 48.610 hiljada dinara koje je ranijih godina otpisano;

- **Prihodi od smanjenja obaveza** u iznosu od 289.323 hiljada dinara, odnose se pre svega na prihodovanje obaveze EP Opreme od Al Wagena, Irak u iznosu 253.364 hiljada dinara, po osnovu opšte zastarelosti (10 godina) od naplate klejma po rešenju UN kada je i kreirana obaveza prema Al Wagentu;

- **Prihodi od ukidanja dugoročnih rezervisanja** u iznosu od 116.958 hiljada dinara se najvećim delom odnose na EP Entel: 116.696 hiljada dinara po osnovu ukidanja rezervisanja u kompaniji Energoprojekt Entel Ltd, Katar (ukinuta su rezervisanja za projekat koji je uspešno završen i za koji je dobijen sertifikat o završetku projekta);

- **Ostali nepomenuti prihodi** u iznosu od 141.554 hiljada dinara, najvećim delom se odnose na sledeća društva u sistemu Energoprojekt:

- EP Niskogradnju: 92.965 hiljada dinara, od čega se najveći deo odnosi na ukidanje efekata preračuna u izveštajnu valutu projekata u inostranstvu koji su završeni: 61.871 hiljada dinara i na naplatu šteta od osiguranja, nastalih po osnovu totalnog uništenja opreme na projektima u inostranstvu (projekat Z-016 Chavimochic, Peru) u iznosu od 26.469 hiljada dinara;

- EP Visokogradnju: 37.984 hiljada dinara, od čega se najznačajniji deo u iznosu od 19.513 hiljada dinara odnosi na ukidanje efekata preračuna u izveštajnu valutu projekata u inostranstvu koji su završeni; i ostala društva u iznosu od 10.605 hiljada dinara.

- **Prihodi od usklađivanja vrednosti nekretnina, postrojenja i opreme** u iznosu od 114.864 hiljada dinara nastali su po osnovu procene fer vrednosti investicionih nekretnina na dan 31.12.2013. godine i najvećim delom se odnose na Enjub: 32.996 hiljada dinara, EP Energodatu: 27.756 hiljada dinara, EP Holding: 19.023 hiljada dinara, EP Niskogradnju: 18.745 hiljada dinara, Energoplast: 16.190 hiljada dinara i ostala društva u iznosu od 154 hiljada dinara;

- **Prihodi od usklađivanja vrednosti dugoročnih finansijskih plasmana i hartija od vrednosti raspoloživih za prodaju** u iznosu od 4.357 hiljada dinara se odnose na EP Garant: 2.961 hiljada dinara i EP Industriju: 1.396 hiljada dinara po osnovu fer vrednosti obveznica stare devizne štednje;

- **Prihodi od usklađivanja vrednosti potraživanja i kratkoročnih finansijskih plasmana** u iznosu od 9.923 hiljada dinara se najvećim delom odnose na EP Garant u iznosu od 9.776 hiljada dinara po osnovu usklađivanja vrednosti potraživanja;

Najznačajnije pozicije **ostalih rashoda** odnose se na:

- **Gubici po osnovu rashodovanja i prodaje nematerijalnih ulaganja, nekretnina, postrojenja i opreme** u iznosu od 43.959 hiljada dinara najvećim delom se odnose na sledeća društva:

- EP Niskogradnju: 34.452 hiljada dinara po osnovu rashoda osnovnih sredstava u Peruu i prodaje osnovnog sredstva lizing kući Sogelease Srbija i osnovnih sredstava u Kazahstanu;

- EP Visokogradnju: 8.014 hiljada dinara po osnovu prodaje opreme; i

- EP Entel 1.168 hiljada dinara.

- **Rashodi po osnovu direktnih otpisa potraživanja** u iznosu od 131.269 hiljada dinara, najvećim delom se odnose na sledeća društva u sistemu Energoprojekt:

SISTEM "ENERGOPROJEKT", BEOGRAD

NAPOMENE UZ KONSOLIDOVANE FINANSIJSKE IZVEŠTAJE ZA 2013. GODINU

- EP Niskogradnju: 60.198 hiljada dinara od čega otpisi potraživanja u inostranstvu iznose 54.187 hiljada dinara (Uganda i Peru), a u zemlji 6.011 hiljada dinara i rezultat su izvršene procene realnosti bilansnih pozicija saglasno odredbama MRS 39 i načelu opreznosti;
- EP Visokogradnju: 35.317 hiljada dinara po osnovu otpisa nenaplativih potraživanja od kupaca;
- EP Opremu: 15.151 hiljada dinara, pre svega, po osnovu otpisa nepriznatog nefakturisanog prihoda od investitora Instalione Inabensa u iznosu 12.724 hiljada dinara; i ostala društva u iznosu od 20.603 hiljada dinara.
- **Ostali nepomenuti rashodi** u iznosu od 89.748 hiljada dinara najvećim delom se odnose na sledeća društva u sistemu Energoprojekt:
 - EP Visokogradnju: 30.557 hiljada dinara, od čega se najznačajniji deo u iznosu od 22.519 hiljada dinara odnosi na ukidanje efekata preračuna u izveštajnu valutu projekata u inostranstvu koji su završeni;
 - EP Niskogradnju: 30.548 hiljada dinara od čega se najveći deo, u iznosu od 19.218 hiljada dinara odnosi na rashodovanje zaliha materijala i robe u zemlji i inostranstvu (usled nemogućnosti dalje upotrebe) i troškove donacija u iznosu od 8.445 hiljada dinara;
 - EP Entel: 18.286 hiljada dinara od čega se najznačajniji deo odnosi na izdatke za humanitarne, kulturne i zdravstvene namene u iznosu od 15.488 hiljada dinara; i ostala društva u iznosu od 10.357 hiljada dinara.
- **Obezvredjenje nekretnina, postrojenja i opreme** u iznosu od 67.465 hiljada dinara, se najvećim delom odnosi na Enjub po osnovu procene fer vrednosti investicionih nekretnina na dan 31.12.2013. godine u iznosu od 65.872 hiljada dinara;
- **Obezvredjenje potraživanja i kratkoročnih finansijskih plasmana** u iznosu od 91.221 hiljada dinara se najvećim delom odnosi na:
 - EP Opremu: 52.448 hiljada dinara, pre svega na obezvređenje potraživanja od kupaca u iznosu od 52.037 hiljada dinara;
 - EP Urbanizam i arhitekturu: 15.480 hiljada dinara, pre svega na obezvređenje potraživanja od ino kupaca;
 - Energoplast: 10.672 hiljada dinara;
 - EP Visokogradnju: 8.057 hiljada dinara; i ostala društva u iznosu od 4.564 hiljada dinara.

21. NETO DOBITAK / (GUBITAK) POSLOVANJA KOJE SE OBUSTAVLJA

	2013	2012
	(RSD 000)	(RSD 000)
Neto dobitak poslovanja koje se obustavlja		
Neto gubitak poslovanja koje se obustavlja	(13,617)	(37,156)

Neto gubitak poslovanja koje se obustavlja u iznosu od 13.617 hiljada dinara odnosi se, pre svega na ispravke grešaka iz ranijih godina u EP Niskogradnji koja je ostvarila neto gubitak poslovanja koje se obustavlja u iznosu od 33.559 hiljada dinara i EP Entelu, koji je ostvario neto dobitak poslovanja koje se obustavlja u iznosu od 29.251 hiljada dinara.

SISTEM "ENERGOPROJEKT", BEOGRAD
NAPOMENE UZ KONSOLIDOVANE FINANSIJSKE IZVEŠTAJE ZA 2013. GODINU

22. DOBITAK PRE OPOREZIVANJA

U 000 dinara

Struktura bruto rezultata	2013	2012
<i>Poslovni prihodi i rashodi</i>		
Poslovni prihodi	22.418.350	26.375.339
Poslovni rashodi	22.134.384	25.646.895
Poslovni rezultat	283.966	728.444
<i>Finansijski prihodi i rashodi</i>		
Finansijski prihodi	933.097	1.730.326
Finansijski rashodi	920.792	1.363.668
Finansijski rezultat	12.305	366.658
<i>Ostali prihodi i rashodi</i>		
Ostali prihodi	752.797	267.630
Ostali rashodi	436.249	313.376
Rezultat ostalih prihoda i rashoda	316.548	(45.746)
<i>Efekti poslovanja koje se obustavlja, promene računovodstvene politike i korekcije grešaka iz ranijeg perioda</i>		
Prihod		
Rashod	13.617	37.156
Neto efekat	(13.617)	(37.156)
<i>Ukupan bruto rezultat</i>		
UKUPNI PRIHODI	24.104.244	28.373.295
UKUPNI RASHODI	23.505.042	27.361.095
DOBITAK / GUBITAK PRE OPOREZIVANJA	599.202	1.012.200

Do smanjenja ostvarenog rezultata u 2013. godinu u odnosu na prethodnu godinu, došlo je prvenstveno zbog prekida radova i odlaganja uplate avansa (zbog otežanog obezbeđenja finansijskih sredstava) od strane investitora na projektu RTB Bor i početka radova na projektu Hyatt Regency Rostov na Donu u EP Visokogradnji. Navedeni problemi su otklonjeni krajem 2013. godine.

23. ZARADA PO AKCIJI

Zarada po akciji izračunava se tako što se dobitak namenjen običnim akcionarima podeli sa prosečnim ponderisanim brojem običnih akcija u opticaju za period.

	2013	2012
Neto dobitak/gubitak koji pripada vlasnicima matičnog pravnog lica (u 000 dinara)	373.706	705.195
Ponderisani prosečni broj običnih akcija u emisiji	10.443.944	10.443.944
Zarada po akciji (dinara po akciji)	35,78	67,52

SISTEM "ENERGOPROJEKT", BEOGRAD

NAPOMENE UZ KONSOLIDOVANE FINANSIJSKE IZVEŠTAJE ZA 2013. GODINU

Po odluci Skupštine akcionara EP Holding a.d. od 28.06.2013. godine izvršeno je povećanje osnovnog kapitala putem izdavanja XI emisije akcija radi pretvaranja neraspoređenog dobitka u osnovni kapital (993.754 komada akcija pojedinačne nominalne vrednosti od 510,00 dinara) u iznosu od 506.815 hiljada dinara. Ponderisan prosečni broj akcija za 2013. godinu iznosi 10.443.944 dinara, tako da konsolidovana zarada po akciji iznosi 35,78 dinara.

24. NEMATERIJALNA ULAGANJA

	Koncesije, patenti i slična prava	Ostala nematerijalna ulaganja	Nematerijalna ulaganja u pripremi	Avansi za nematerijalna ulaganja	Ukupno
	(RSD 000)	(RSD 000)	(RSD 000)	(RSD 000)	(RSD 000)
<u>Nabavna vrednost</u>					
Stanje 01.01.2013.	48,135	96,263	16,388		160,786
Nabavka	2,385	409		320	3,114
Povećanje prenosom sa ulaganja u pripremi					
Rashod i otuđenje	(283)	(5,193)			(5,476)
Prenos sa/na					
Kursne razlike	(902)				(902)
Ostala povećanja (smanjenja)					
Stanje 31.12.2013.	49,335	91,479	16,388	320	157,522
<u>Ispravka vrednosti</u>					
Stanje 01.01.2013.	31,131	59,176			90,307
Amortizacija	5,557	6,839			12,396
Rashod i otuđenje	(70)	(5,193)			(5,263)
Kursne razlike	(595)				(595)
Stanje 31.12.2013.	36,023	60,822	-	-	96,845
Sadašnja vrednost					
31.12.2013.	13,312	30,657	16,388	320	60,677
Sadašnja vrednost					
31.12.2012.	17,004	37,087	16,388		70,479

Koncesije, patenti i slična prava i ostala nematerijalna ulaganja na dan 31.12.2013. godine odnose se na različite softvere koje sistem Energoprojekt koristi za sopstvenu upotrebu, a koji se amortizuju u skladu sa važećom računovodstvenom politikom.

Nematerijalna ulaganja u pripremi na dan 31.12.2013. godine se odnose na ulaganja koja je sistem Energoprojekt imao u vezi sa isporukom, instalacijom, implementacijom i održavanjem softverskih proizvoda za BI (Business Intelligence) rešenje. Tokom 2013. godine obavljen je veći broj aktivnosti sa ciljem stavljanja u upotrebu navedenog softverskog rešenja, za koje rukovodstvo društva očekuje da će biti aktivirano tokom 2014. godine.

SISTEM "ENERGOPROJEKT", BEOGRAD

NAPOMENE UZ KONSOLIDOVANE FINANSIJSKE IZVEŠTAJE ZA 2013. GODINU

25. NEKRETNINE, POSTROJENJA I OPREMA I INVESTICIONE NEKRETNINE

	Zemljište i građevinski objekti	Postrojenja i oprema	Investicione nekretnine i inv.nekretnine u pripremi	Ostale nekretnine, postrojenja i oprema	Nekretnine i oprema u pripremi i avansi	Ukupno
	(RSD 000)	(RSD 000)	(RSD 000)	(RSD 000)	(RSD 000)	(RSD 000)
<u>Nabavna vrednost</u>						
Stanje 01.01.2013.	5,449,181	8,118,342	2,009,556	34,284	214,432	15,825,795
Nabavka	29,434	1,048,278		10,924	259,257	1,347,893
Povećanje prenosom sa ulaganja u pripremi	286,787	80,802			(367,589)	
Rashod i otuđenje	(45,564)	(298,721)			(1,196)	(345,481)
Prenos sa/na	(3,869)	2,170	1,511	(2,170)	2,358	
Revalorizacija-procena			563,574			563,574
Povećanje (smanjenje) avansa		6,537			(6,537)	
Kursne razlike	(2,136)	(21,585)	(36,519)	2	(2,876)	(63,114)
Ostala povećanja (smanjenja)	(5,578)	4,228	121		(498)	(1,727)
Stanje 31.12.2013.	5,708,255	8,940,051	2,538,243	43,040	97,351	17,326,940
<u>Ispravka vrednosti</u>						
Stanje 01.01.2013.	1,823,540	5,577,211		5,459		7,406,210
Amortizacija	30,298	485,752		5,762		521,812
Rashod i otuđenje	(51,321)	(251,474)				(302,795)
Prenos sa/na		1,881		(1,881)		
Revalorizacija-procena	(172,715)					(172,715)
Kursne razlike	(305)	(16,369)				(16,674)
Ostala povećanja (smanjenja)	(4,699)	197				(4,502)
Stanje 31.12.2013.	1,624,798	5,797,198	-	9,340	-	7,431,336
Sadašnja vrednost						
31.12.2013.	4,083,457	3,142,853	2,538,243	33,700	97,351	9,895,604
Sadašnja vrednost						
31.12.2012.	3,625,641	2,541,131	2,009,556	28,825	214,432	8,419,585

	2013	2012
Rashodi amortizacije		
Amortizacija nematerijalnih ulaganja	12.396	18.479
Amortizacija nekretnina i opreme	521.812	439.102
Ukupno	534.208	457.581

• Povećanje na poziciji **zemljište i građevinski objekti** prenosom sa ulaganja u pripremi u iznosu od 286.787 hiljada dinara odnosi se, pre svega, na EP Entel po osnovu prenosa zemljišta i nekretnine u pripremi u upotrebu, jer je završena izgradnja poslovne zgrade u Omanu (ulaganja u 2013. godini na istom objektu iznosila su približno 250.000 hiljada dinara).

SISTEM "ENERGOPROJEKT", BEOGRAD

NAPOMENE UZ KONSOLIDOVANE FINANSIJSKE IZVEŠTAJE ZA 2013. GODINU

Po osnovu odluke nadležnih organa društava koja imaju poslovni prostor u zgradi Energoprojekt, izvršena je nivelacija sadašnje vrednosti po m² poslovnog prostora u zgradi Energoprojekt na 54.300,00 dinara/m² preko konta Ispravke vrednosti građevinskih objekata i revalorizacionih rezervi u iznosu od 172.715 hiljada dinara.

Na dan 31.12.2013. godine urađena je procena rezidualne vrednosti i preostalog korisnog veka trajanja za sredstva značajnije knjigovodstvene vrednosti, što je uticalo na promenu visine troškova amortizacije za 2013. godinu, a time, posledično, i na visinu knjigovodstvene vrednosti tih sredstava na dan 31.12.2013. godine (Napomena 17).

• U okviru pozicije **postrojenja i oprema** povećanje (nabavka) u iznosu od 1.048.278 hiljada dinara najvećim delom se odnosi na EP Niskogradnju u iznosu od 906.380 hiljada dinara po osnovu nabavke postrojenja i opreme na projektima u zemlji i inostranstvu (Peru i Uganda).

• **Investicione nekretnine** na dan 31.12.2013. godine iznose 2.538.243 hiljada dinara.

Najznačajnije investicione nekretnine na nivou sistema Energoprojekt su sledeće:

- Poslovno stambeni objekat u Moskvi, Dom 12;
- Poslovni i stambeni prostori kompanije Zambia Engineering and Contracting Company Limited, Zambija;
- Poslovna zgrada EP Niskogradnje u Peruu, Cruz del Sur;
- Poslovni prostor EP Garanta u Ulici Goce Delčeva, na Novom Beogradu, stambeni objekat u Bulevaru Zorana Đinđića, na Novom Beogradu i poslovni prostor u YU biznis centru na Novom Beogradu;
- Poslovni prostor EP Energodate u Palmira Toljatija (PTC Stari Merkator) na Novom Beogradu i poslovni prostor u Nišu;
- Poslovni prostor Enjuba u Ulici Jurija Gagarina na Novom Beogradu;
- Poslovni prostor EP Holdinga u Palmira Toljatija (PTC Stari Merkator) na Novom Beogradu.

Povećanje na investicionim nekretninama u iznosu od 563.574 hiljada dinara najvećim delom se odnosi na prenos sa nekretnina na investicione nekretnine i prvu procenu investicionih nekretnina ino kompanije Zambia Engineering and Contracting Company Limited, Zambija.

Po osnovu izdavanja u zakup investicionih nekretnina sistem Energoprojekt je u izveštajnom periodu ostvario prihod od 124.692 hiljada dinara, od čega se najveći deo odnosi na prihod od izdavanja poslovno-stambenog objekta u Moskvi, Dom 12 u iznosu od 42.338 hiljada dinara (Napomena 13).

Procena investicionih nekretnina je izvršena od strane nezavisnih procenitelja koji imaju priznate i relevantne stručne kvalifikacije i nedavno iskustvo sa lokacijama i kategorijom investicione nekretnine koju su procenjivali.

Procena vrednosti je vršena na osnovu brojnih faktora, kao što su postojeći uslovi rentiranja, procena tržišnih uslova i procena stopa kapitalizacije korišćenjem uporednih tržišnih podataka, tamo gde je to bilo moguće.

Zbog trenutnog stanja na tržištu nekretnina u zemlji, i smanjenog broja kupoprodajnih transakcija u odnosu na ranije godine, prouzrokovanih ekonomskom krizom, procenitelji su u povećanoj meri koristili svoje poznavanje tržišta i profesionalno rasuđivanje i nisu se oslanjali samo na rezultate uporedivih transakcija koje su se desile u prošlosti.

Podaci o hipotekama na imovini sistema Energoprojekt detaljno su dati u Napomeni 47.

SISTEM "ENERGOPROJEKT", BEOGRAD
NAPOMENE UZ KONSOLIDOVANE FINANSIJSKE IZVEŠTAJE ZA 2013. GODINU

26. UČEŠĆA U KAPITALU

Učešća u kapitalu predstavljaju dugoročna finansijska ulaganja u akcije i udele društava, banaka i osiguravajućih društava.

Učešća u kapitalu odnose se na akcije (udele) kod:

	2013 (RSD 000)	2012 (RSD 000)
a) Banaka i finansijskih organizacija	71.260	99.193
b) Ostalih pravnih lica:	671.259	568.476
- Energopet d.o.o. (33,33 %)	348.744	297.262
- Energonigeria ltd. (40,00%)	311.356	259.767
- Ostali	11.159	11.447
Ukupno	742.519	667.669

• **Učešća u kapitalu kod banaka i drugih finansijskih organizacija** iznose 71.260 hiljada dinara i odnose se najvećim delom na EP Holding u iznosu od 48.222 hiljade dinara (Jubmes banka a.d., Beograd, Aik banka a.d., Niš i dr.), EP Entel: 20.504 hiljada dinara, i ostala društva: 2.534 hiljada dinara.

U 2013. godini došlo je do smanjenja učešća u kapitalu kod banaka i drugih finansijskih organizaciji za 27.993 hiljada dinara po osnovu prodaje akcija Hipotekarne banke a.d., Podgorica u EP Holdingu i EP Industriji (pri čemu su ostvareni dobiti od prodaje učešća i hartija od vrednost u iznosu od 3.771 hiljada dinara) i po osnovu usklađivanja vrednosti hartija od vrednosti koje se nalaze u portfoliju hartija od vrednosti društava, sa njihovom fer vrednošću na sekundarnom tržištu hartija od vrednosti na dan sastavljanja finansijskih izveštaja.

• Do povećanja **učešća u kapitalu ostalih pravnih lica** za 102.783 hiljada dinara u odnosu na 2012. godinu, došlo je po osnovu ostvarenog neto rezultata u 2013. godini pridruženih entiteta (Energopet d.o.o i Energonigeria Ltd.) koja su metodom učešća (equity metodom) uključena u mini konsolidovane finansijske izveštaje zavisnih društava (EP Industrije i EP Opreme), a time i u konsolidovane finansijske izveštaje sistema Energoprojekt.

27. OSTALI DUGOROČNI FINANSIJSKI PLASMANI

Ostali dugoročni finansijski plasmani odnose se na:

	2013 (RSD 000)	2012 (RSD 000)
Obveznice devizne štednje	48.542	60.335
Stambene kredite zaposlenima	56.410	57.510
Ostalo	706.308	779.659
Ukupno	811.260	897.504

• Ostale dugoročne finansijske plasmanje u **obveznice devizne štednje** imaju EP Garant u iznosu od 35.788 hiljada dinara i EP Industrija u iznosu od 12.754 hiljada dinara.

SISTEM "ENERGOPROJEKT", BEOGRAD

NAPOMENE UZ KONSOLIDOVANE FINANSIJSKE IZVEŠTAJE ZA 2013. GODINU

- **Dugoročni stambeni krediti** su beskamatni i u skladu sa odredbama ugovora i Zakona o izmenama i dopunama Zakona o stanovanju vrši se zakonska revalorizacija rata prema kretanju potrošačkih cena u Republici Srbiji za obračunski period. Od ukupno 56.410 hiljade dinara, najveći deo se odnosi na EP Visokogradnju: 34.376 hiljada dinara i EP Opremu: 11.990 hiljada dinara, dok se na ostala društva odnosi 10.044 hiljada dinara.
- U okviru **ostalih dugoročnih finansijskih plasmana** u iznosu od 706.308 hiljada dinara, najznačajniji deo se odnosi na sledeća društva:
 - EP Entel: 433.455 hiljada dinara, od čega se najveći deo od 406.463 hiljada dinara odnosi na dugoročna potraživanja za garantni depozit, koji je uglavnom 10% od fakturisane vrednosti i koji se može naplatiti tek po završetku svih radova na određenom projektu na koji se isti odnosi (Kompanija Energoprojekt Entel Qatar: 384.726 hiljada dinara i kompanija Energoprojekt Entel Oman L.L.C.: 21.737 hiljada dinara). Depoziti za garancije banaka u EP Entelu iznose 23.730 hiljada dinara, dok se na ostale dugoročne depozite odnosi 3.262 hiljada dinara;
 - EP Opremu: 170.330 hiljada dinara se odnosi na dugoročna potraživanja po osnovu garantnih depozita na većem broju projekata;
 - EP Visokogradnju: 82.406 hiljada dinara se odnosi na objekat turističkog kompleksa Crni Vrh (koji nije završen) u kome Društvo ima pravo vlasništva od 5% po osnovu sufinansiranja; i ostala društva u iznosu od 20.117 hiljada dinara.

28. ZALIHE

	2013	2012
	(RSD 000)	(RSD 000)
Materijal, rezervni delovi, alat i inventar	1.146.045	921.827
Nedovršena proizvodnja	1.386.426	1.270.563
Gotovi proizvodi	170.340	213.952
Roba	269.609	65.651
Dati avansi	714.333	584.169
Ukupno	3.686.753	3.056.162

- **Zalihe materijala, rezervnih delova, alata i inventara** iznose 1.146.045 hiljada i odnose se najvećim delom na sledeća društva u sistemu Energoprojekt:
 - EP Niskogradnju: 569.478 hiljada dinara, pri čemu se na zalihe u inostranstvu odnosi 445.182 hiljada dinara (Uganda: 263.516 hiljada dinara, Peru: 181.666 hiljada dinara), dok zalihe u zemlji iznose 124.296 hiljada dinara. Postojanje zaliha, prvenstveno materijala i rezervnih delova, uslovljeno je intenzitetom radova kao i mogućnostima blagovremene nabavke u regionima rada;
 - EP Visokogradnju: 319.979 hiljada dinara, od kojih se na zalihe materijala odnosi: 314.080 hiljada dinara (u zemlji: 117.625 hiljada dinara, u inostranstvu: 196.455 hiljada dinara), dok se zalihe rezervnih delova, alata i inventara u iznosu od 5.899 hiljada dinara u celini odnose na inostranstvo. Zalihe materijala su najveće na sledećim projektima: Z-087 Restoran i noćni klub Aktau: 30.223 hiljade dinara, Z-088 Hotel Hayatt Rostov: 23.342 hiljade dinara, Z-091 Astrahan: 41.943 hiljade dinara i drugim;

SISTEM "ENERGOPROJEKT", BEOGRAD
NAPOMENE UZ KONSOLIDOVANE FINANSIJSKE IZVEŠTAJE ZA 2013. GODINU

- EP Opremu: 181.866 hiljada dinara, od kojih se na zalihe materijala odnosi: 165.505 hiljada dinara, dok su zalihe alata i inventara: 16.361 hiljada dinara; i ostala društva u iznosu od 74.722 hiljada dinara.

• **Zalihe nedovršene proizvodnje** u iznosu od 1.386.426 hiljada dinara, odnose se najvećim delom na sledeća društva u sistemu Energoprojekt:

- EP Visokogradnju: 1.166.470 hiljada dinara, od čega se na nedovršenu proizvodnju u zemlji odnosi 649.521 hiljada dinara (po osnovu sopstvenih investicija u Beogradu u Ulici Cara Nikolaja: 395.127 hiljada dinara, Ulici Knez Danilovoj i Dalmatinskoj: 79.669 hiljada dinara, na Bežanijskoj Kosi: 46.577 hiljada dinara, na Voždovcu: 25.938 hiljada dinara i Tržni centar Bor: 102.210 hiljada dinara), a u inostranstvu 516.949 hiljada dinara (po osnovu radova na stambenom kompleksu Šištet Bare u Crnoj Gori);

- Enjub: 113.871 hiljada dinara, odnose se na objekte u Beogradu (u Bloku 45, Bloku 70 i objekte u Rakovici); i

- EP Niskogradnju: 104.403 hiljada dinara, odnose se na proizveden drobljeni kamen za gornji stroj, drobljeni kamen za filter, agregat za beton i materijal za donji stroj (nasip) na projektima u inostranstvu (Peru).

• Od ukupnog iznosa **zaliha gotovih proizvoda** u iznosu od 170.340 hiljada dinara, najveći deo od 109.492 hiljada dinara se odnosi na EP Visokogradnju i to na izgrađene nepokretnosti u Herceg Novom u iznosu od 82.574 hiljada dinara i u Beogradu (Bežanijska Kosa i Blok 29) u iznosu od 26.918 hiljada dinara.

• Ukupna vrednost **zaliha robe** u iznosu od 269.609 hiljada dinara, najvećim delom se odnosi na EP Opremu: 200.633 hiljada dinara i EP Niskogradnju: 33.122 hiljada dinara (koja se gotovo u celosti odnosi na fakturisane nabavke zaliha materijala i rezervnih delova na projektima u Ugandi, koje nisu primljene zaključno sa 31.12.2013. godine - Roba na putu: 32.822 hiljade dinara).

• **Dati avansi** iznose 714.333 hiljada dinara i, pre svega, se odnose na EP Opremu, EP Visokogradnju i EP Niskogradnju.

- U EP Opremi dati avansi iznose 269.694 hiljada dinara i odnose se na date avanse konzorcionim partnerima i podizvođačima za projekte u zemlji TE Kostolac i RTB Bor: 135.188 hiljada dinara, date avanse za izgradnju Ambasade u Abudži, Nigerija: 43.402 hiljada dinara, date avanse ino dobavljačima za projekte u inostranstvu: 66.153 hiljada dinara i date avanse ino dobavljačima za projekte u zemlji: 24.951 hiljada dinara;

- U EP Visokogradnji dati avansi iznose 331.478 hiljada dinara, od čega dati avansi u zemlji iznose 118.006 hiljada dinara, a u inostranstvu: 213.472 hiljada dinara,

- U EP Niskogradnji od ukupno datih avansa u iznosu od 73.873 hiljada dinara, na date avanse u inostranstvu odnosi se 66.625 hiljada dinara (Uganda: 61.080 hiljada dinara, Peru: 5.213 hiljada dinara i Kazahstan: 332 hiljada dinara), dok se na date avanse podizvođačima na projektima u zemlji odnosi 7.248 hiljada dinara (Interko: 2.889 hiljada dinara, Konzorcijum Elso Projekt d.o.o.: 902 hiljada dinara, Kuzet trade d.o.o.: 835 hiljada dinara, Nis Gazprom Neft: 817 hiljada dinara, i dr.).

SISTEM "ENERGOPROJEKT", BEOGRAD
NAPOMENE UZ KONSOLIDOVANE FINANSIJSKE IZVEŠTAJE ZA 2013. GODINU

29. STALNA SREDSTVA NAMENJENA PRODAJI

Stalna sredstva namenjena prodaji na nivou sistema Energoprojekt iznose 62.983 hiljada dinara od čega se na EP Niskogradnju odnosi 50.688 hiljada dinara, a na Energoplast 12.295 hiljada dinara.

- U nastavku je dat pregled zemljišta i nekretnina namenjenih prodaji u EP Niskogradnji:

Rb	Opis	Lokacija	Površina u m²	Sadašnja vrednost u 000 Rsd
1	Zemljište - Mombasa Road, Kenija	Nairobi, Kenija	12.140,55	4,066
2	Zemljište "Santa Clara", Peru	Santa Clara, Lima, Peru	23.009,70	18,601
3	Magacinski prostor "Santa Clara", Lima	Santa Clara, Lima, Peru	792,35	22,273
4	Poslovni prostor - Buenos Aires, Argentina	Buenos Aires, Argentina	86,30	5,748
	Ukupno			50,688

Na osnovu odluke Odbora direktora EP Niskogradnje od 02.10.2012. godine o prodaji zemljišta u Keniji i zemljišta Santa Clara – Lima sa pripadajućim objektima (magacinskim prostorom), izvršena je reklasifikacija na zemljišta namenjena prodaji u ukupnom iznosu od 22.667 hiljada dinara, odnosno građevinske objekte namenjene prodaji u iznosu od 22.273 hiljada dinara u skladu sa MSFI 5.

Na osnovu odluke nadležnog organa Društva od 21.04.2011. godine o prodaji poslovno stambenog prostora u Argentini izvršena je reklasifikacija na građevinske objekte namenjene prodaji u iznosu od 5.748 hiljada dinara u skladu sa MSFI 5.

- Stalna sredstva namenjena prodaji u Energoplastu odnose se na alat za proizvodnju jednodelnih zatvarača: 5.354 hiljada dinara i kalup za jednodelne zatvarače: 6.941 hiljada dinara, koji se nalaze u prostorijama društva.

30. POTRAŽIVANJA

	2013 (RSD 000)	2012 (RSD 000)
<u>Potraživanja po osnovu prodaje</u>		
Kupci u zemlji	1.491.728	1.366.766
Kupci u inostranstvu	5.022.022	5.328.185
Svega	6.513.750	6.694.951
<u>Potraživanja iz specifičnih poslova</u>	24.124	26.098
<u>Druga potraživanja</u>		
Potraživanja od zaposlenih	27.235	25.732
Potraživanja od državnih organa i organizacija	65	431
Potraživanja po osnovu pretplaćenih ostalih poreza i doprinosa	26.494	4.616
Ostala potraživanja	346.015	364.177
Svega	399.809	394.956
Ukupno	6.937.683	7.116.005

SISTEM "ENERGOPROJEKT", BEOGRAD

NAPOMENE UZ KONSOLIDOVANE FINANSIJSKE IZVEŠTAJE ZA 2013. GODINU

• **Potraživanja od kupaca u zemlji** u 2013. godini iznose 1.491.728 hiljada dinara i odnose se na potraživanja EP Opreme: 856.909 hiljada dinara, EP Niskogradnje: 343.361 hiljada dinara, Energoplasta: 110.669 hiljada dinara, EP Visokogradnje: 40.557 hiljada dinara, EP Hidroinženjeringa: 35.991 hiljada dinara, EP Entela: 35.764 hiljada dinara, EP Industrije: 32.402 hiljada dinara i druge u iznosu od 36.075 hiljada dinara.

Najznačajnija potraživanja od kupaca u zemlji u EP Opremi su sledeća:

- Internacional projekt services Ltd: 434.199 hiljada dinara;
- SNC-Lavalin internacional INC: 262.950 hiljada dinara;
- JP Elektromreža Srbije: 109.249 hiljada dinara;
- Instalacine Inabensa: 48.221 hiljada dinara; i drugi.

Najznačajnija potraživanja od kupaca u zemlji u EP Niskogradnji su sledeća:

- Azvirt, Beograd: 166.437 hiljada dinara;
- JP Putevi Srbije: 75.546 hiljada dinara;
- Hidrograđevinar: 39.669 hiljada dinara;
- Ministarstvo poljoprivrede, trgovine, šumarstva i vodoprivrede, direkcija za vode RS – JVP vode Vojvodine: 29.184 hiljada dinara; i drugi.

• **Potraživanja od kupaca u inostranstvu** u ukupnom iznosu od 5.022.022 hiljada dinara odnose se na EP Niskogradnju na ime potraživanja od investitora u inostranstvu u iznosu od 2.302.444 hiljada dinara, EP Entel: 1.113.938 hiljada dinara, EP Visokogradnju: 831.239 hiljada dinara, EP Hidroinženjering: 367.916 hiljada dinara, EP Opremu: 300.457 hiljada dinara i druge u iznosu od 106.028 hiljada dinara.

U nastavku je dat pregled najznačajniji potraživanja od kupaca u inostranstvu u EP Niskogradnji koja se, pre svega, odnose na potraživanja u Ugandi: 1.738.852 hiljada dinara, zatim u Peruu i Kazahstanu:

- Uganda National Road Authority – projekat Upgrading and strengthening of Kampala Gayaza Ziobwe Road, Uganda: 811.466 hiljada dinara;
- Uganda National Road Authority - projekat Overlay of Kawempe Kafu Road (166 km), Uganda: 777.712 hiljada dinara;
- Kampala Capital City Authority – Kampala Streets B&D, Uganda: 116.477 hiljada dinara;
- Kampala Capital City Authority – Kampala Streets, Uganda: 30.102 hiljada dinara;
- Kampala Capital City Authority – Kampala Streets Jinja Road, Uganda: 3.095 hiljada dinara;
- Consorcio Chota Cochabamba, Peru: 83.812 hiljada dinara;
- Sindicato Energetico S.A. , Peru: 42.963 hiljada dinara;
- Consorcio Pericos – San Ignacio, Peru: 28.858 hiljada dinara;
- Consorcio Constructer S.A.C. , Peru: 19.898 hiljada dinara; i drugi.

• **Potraživanja iz specifičnih poslova** u iznosu od 24.124 hiljada dinara odnose se na najvećim delom na EP Opremu: 18.914 hiljada dinara i EP Garant: 4.133 hiljada dinara, dok se na ostala društva u sistemu Energoprojekt odnosi 1.077 hiljada dinara.

• **Potraživanja po osnovu pretplaćenih ostalih poreza i doprinosa** iznose 26.494 hiljada dinara i odnose se na EP Visokogradnju u iznosu od 17.375 hiljada dinara (pretplaćen porez na dobit u Kazahstanu), ino kompaniju Nana Offshore S.A.L, Liban: 6.662 hiljada dinara (pretplaćeni PDV iz ranijih godina), EP Hidroinženjering: 2.310 hiljada dinara i EP Industriju: 147 hiljada dinara. Do povećanja potraživanja po ovom osnovu u 2013. godini u iznosu od 21.878 hiljada dinara, došlo je pre svega, kod EP Visokogradnje po osnovu potraživanja za porez na dobit u Kazahstanu.

SISTEM "ENERGOPROJEKT", BEOGRAD

NAPOMENE UZ KONSOLIDOVANE FINANSIJSKE IZVEŠTAJE ZA 2013. GODINU

• **Ostala potraživanja** iznose 346.015 hiljada dinara i odnose se, pre svega, na EP Niskogradnju u iznosu od 300.007 hiljada dinara koje se gotovo u celosti odnose na inostranstvo (po osnovu potraživanja od poreske uprave za više plaćen porez na dobit u Peruu i Ugandi, potraživanja u Peruu po osnovu eksterno datih pozajmica, potraživanja za više plaćen porez na dodatu vrednost u Kazahstanu i dr.), dok se na ostala društva u sistemu Energoprojekt odnosi 46.008 hiljada dinara (po osnovu potraživanja za kamatu, potraživanja od fondova po osnovu isplaćenih naknada zarada i dr.).

31. KRATKOROČNI FINANSIJSKI PLASMANI

	2013 (RSD 000)	2012 (RSD 000)
Kratkoročno oročeni depoziti	1.725.725	2.252.993
Dati kratkoročni krediti	80.860	79.120
Ostalo	25.303	38.183
Ukupno	1.831.888	2.370.296

• **Kratkoročno oročeni depoziti** u iznosu od 1.725.725 hiljada dinara odnose se na:

- EP Entel: 1.230.282 hiljada dinara (deponovana sredstva kod domaćih i stranih poslovnih banaka – overnight depozit po stopi od Beonia umanjeno za 200 b.p. na godišnjem nivou u zemlji, a u inostranstvu po kamati od 1,5% na godišnjem nivou);

- EP Garant: 455.939 hiljada dinara (deponovana devizna sredstva kod domaćih poslovnih banaka uz kamatnu stopu koja se kreće u rasponu od 2,34 do 3,50 % na godišnjem nivou);

- EP Hidroinženjering: 18.787 hiljada dinara (deponovana sredstva kod Scotiabank, Peru kao kolateral za izdavanje garancija za projekte Machupicchu II i Yarascay);

- EP Niskogradnju: 13.217 hiljada dinara (od kojih se najveći deo od 9.474 hiljada dinara odnosi na deponovana sredstva kod Banco Continental BBVA, Peru u cilju obezbeđenja linije odobrene za avansne garancije); i

- EP Industriju: 7.500 hiljada dinara (deponovana dinarska sredstva kod Unicredit banke, Beograd).

• **Dati kratkoročni krediti** u iznosu od 80.860 hiljada dinara, najvećim delom u iznosu od 76.546 hiljada dinara, odnose se na zajmove EP Holdinga date Enjubu, u visini 50% iznosa u skladu sa obuhvatanjem ovoga društva prema proporcionalnoj metodi u konsolidovanim finansijskim izveštajima sistema Energoprojekt.

• **Ostali kratkoročni finansijski plasmani** u iznosu od 25.303 hiljada dinara odnose se na:

- EP Garant: 14.764 hiljada dinara i EP Industriju: 6.768 hiljada dinara (deo dugoročnih deponovanja i ulaganja koja dospevaju do jedne godine - obveznice stare devizne štednje RS);

- EP Visokogradnju: 3.012 hiljada dinara (depoziti za garancije u inostranstvu: 2.890 hiljada dinara i depoziti za stanove: 122 hiljada dinara);

- EP Niskogradnju: 681 hiljada dinara i EP Holding: 78 hiljada dinara (kratkoročni krediti dati radnicima).

SISTEM "ENERGOPROJEKT", BEOGRAD
NAPOMENE UZ KONSOLIDOVANE FINANSIJSKE IZVEŠTAJE ZA 2013. GODINU

32. GOTOVINA I GOTOVINSKI EKVIVALENTI

	2013	2012
	(RSD 000)	(RSD 000)
<u>U dinarima:</u>		
Tekući računi	133.796	59.728
Blagajna	109	267
Kratkoročno oročeni depoziti	67.628	779.730
Ostalo	2.467	721
Svega	204.000	840.446
<u>U stranoj valuti:</u>		
Devizni račun	2.626.795	2.183.860
Blagajna	76.999	92.245
Akreditivi	102.419	52.247
Ostalo	75.668	186.687
Novčana sredstva čije je korišćenje ograničeno ili vrednost umanjena	2	
Svega	2.881.883	2.515.039
Ukupno	3.085.883	3.355.485

• **Kratkoročno oročeni depoziti** u iznosu od 67.628 hiljada dinara odnose se u celosti na oročena sredstva EP Opreme kod poslovnih banaka u zemlji.

• Na poziciji **devizni računi** najveće učešće imaju EP Visokogradnja, EP Niskogradnja, EP Entel, EP Garant i EP Hidroinženjering.

• Devizni **akreditivi** u iznosu od 102.419 hiljada dinara odnose se na EP Opremu.

• **Ostala novčana sredstva u stranoj valuti** u iznosu od 75.668 hiljada dinara, najvećim delom se odnose na EP Holding: 70.038 hiljada dinara (po osnovu kratkoročno oročenih depozita u stranoj valuti) i EP Hidroinženjering: 4.550 hiljada dinara (po osnovu garantnih depozita za iznajmljene stanove u Jordanu, kolateralna za garanciju po projektu Ourkis, Alžir i drugo).

33. POREZ NA DODATU VREDNOST I AVR

	2013	2012
	(RSD 000)	(RSD 000)
<u>Porez na dodatu vrednost</u>	29.982	27.401
<u>Aktivna vremenska razgraničenja</u>		
Unapred plaćeni troškovi	178.379	131.613
Potraživanja za nefakturisani prihod	1.349.188	895.363
Razgraničeni porez na dodatu vrednost	28.431	42.228
Razgraničeni troškovi po osnovu obaveza	193	115.062
Ostala aktivna vremenska razgraničenja	84.694	93.321
Svega	1.640.885	1.277.587
Ukupno	1.670.867	1.304.988

SISTEM "ENERGOPROJEKT", BEOGRAD

NAPOMENE UZ KONSOLIDOVANE FINANSIJSKE IZVEŠTAJE ZA 2013. GODINU

• U okviru **potraživanja za nefakturisani prihod** u iznosu od 1.349.188 hiljada dinara najznačajnije je učešće EP Visokogradnje koje se odnosi na potraživanja po situacijama koje su predate investitoru na overu, ali do dana predaje bilansa nisu overene, kao i na prihode koji su u skladu sa načelom opreznosti odmereni do visine nastalih troškova za koje treba da se potpišu Aneksi ugovora. Društvo primenjuje MRS 11 - Ugovori o izgradnji i odmerava prihode srazmerno stepenu izvršenih radova.

- Potraživanja za nefakturisani prihod u EP Visokogradnji od 638.878 hiljada dinara odnose se na:

Potraživanja za nefakturisani prihod od investitora u inostranstvu: 482.414 hiljada dinara, i to po projektima:

Z-068 Hotel Aktau: 173.895 hiljada dinara;
Z-087 Restoran i noćni klub Aktau: 122.297 hiljada dinara;
Z-088 Hotel Hyatt Rostov na Donu: 77.058 hiljada dinara;
Z-074 Vinarija Sarijagaš: 36.583 hiljada dinara,
Z-093 Opstezitiye Uhta: 29.316 hiljada dinara;
Z-085 Uhta: 17.967 hiljada dinara;
Z-092 Horizonti Siktivkar: 17.335 hiljada dinara;
Z-086 Hotel i SRC Atirau: 4.008 hiljada dinara;
Z-090 Projektovanje Telekom centra: 3.955 hiljada dinara;

Potraživanja za nefakturisani prihod u zemlji: 156.464 hiljada dinara, i to po projektima:

Prokop: 123.003 hiljada dinara;
Fabrika sumporne kiseline i Topionica, Bor: 22.802 hiljada dinara; i
Žičara na Crnom Vrh, Bor: 10.659 hiljada dinara.

- Potraživanja za nefakturisani prihod u EP Niskogradnji iznose 389.595 hiljada i odnose se na:

Potraživanja za nefakturisani prihod od investitora u inostranstvu: 285.895 hiljada dinara, i to po projektima:

Z-019 Cochabamba - Chota, Peru - potraživanja od Investitora na osnovu overenih predsituacija za izvršene radove u 2013. godini: 163.175 hiljada dinara;
Z-023 Pericos, Peru - potraživanja od Investitora na osnovu overenih predsituacija za izvršene radove u 2013. godini: 70.479 hiljada dinara;
Z-014 Yanacocha, Peru - potraživanja od Investitora po osnovu odobrenih, ali nefakturisanih arbitražnih zahteva u 2013. godini: 39.010 hiljade dinara;
Z-019 Cochabamba Chota, Peru - od Conalvias SAS za nefakturisane izvršene usluge: 12.399 hiljada dinara;
Z-024 Chancay y Rucuy, Peru- potraživanja od Investitora na osnovu overenih predsituacija za izvršene radove u 2013. godini: 832 hiljade dinara;

Potraživanja za nefakturisani prihod u zemlji: 103.700 hiljada dinara, i to po projektima:

Tunel Šarani - potraživanja od Investitora na osnovu overenih predsituacija za izvršene radove u 2013. godini: 99.254 hiljade dinara;
O.Š. Takovski Ustanak - potraživanja za izvršene radove rekonstrukcije u 2013. godini: 2.650 hiljada dinara; i
Lot1.1. Novi Sad - potraživanja od Investitora na osnovu overenih predsituacija za izvršene radove u 2013. godini: 1.796 hiljada dinara.

- Potraživanje za nefakturisani prihod u EP Holdingu iznosi 171.315 hiljada dinara i odnosi se na:

Realizaciju Ugovora o izgradnji ambasade Republike Srbije u Abudži, Savezna Republika Nigerija, po

SISTEM "ENERGOPROJEKT", BEOGRAD
NAPOMENE UZ KONSOLIDOVANE FINANSIJSKE IZVEŠTAJE ZA 2013. GODINU

sistemu „ključ u ruke“, na kat. parceli broj 313, upisanoj u registar nepokretnosti Katastarske zone A00 u iznosu od 171.168 hiljada dinara; i

Potraživanje od Telekom Srbija a.d. u iznosu od 147 hiljada RSD, po osnovu zakupa prostora na krovnoj terasi poslovne zgrade Energoprojekt, za novembar i decembar mesec izveštajne godine.

- Potraživanje za nefakturisani prihod u EP Hidroinženjeringu iznosi 99.778 hiljada dinara i odnosi se na:

Projekat “Bagerovanje Dunava” koji finansira Evropska delegacija u Srbiji u iznosu od 50.010 hiljada dinara i po kome će biti izdata samo konačna faktura po zavšetku posla čije izdavanje kasni isključivo zbog sporosti administracije, iako je projekat predat po zavšetku posla nadležnom Ministarstvu na reviziju; i

Projekat Đedra, Alžir u iznosu od 49.768 hiljada dinara za koji su garancije predate tek 15. decembra 2013. godine, što je glavni razlog za aktiviranje konta potraživanja za nefakturisani prihod.

- Od ostalih društava u sistemu Energoprojekt potraživanja za nefakturisani prihod su zabeležila i sledeća društva: EP Oprema: 29.790 hiljada dinara, EP Industrija: 17.204 hiljada dinara; i EP Urbanizam i arhitektura: 2.628 hiljada dinara.

34. OSNOVNI I OSTALI KAPITAL

Osnovni kapital obuhvata sledeće oblike kapitala:

	2013	2012
	(RSD 000)	(RSD 000)
Akcijski kapital	5.839.150	5.411.258
Udeli društava sa ograničenom odgovornošću	9.289	9.289
Ostali osnovni kapital	91.279	91.417
Ukupno	5.939.718	5.511.964

Akcijski kapital - obične akcije obuhvataju osnivačke i u toku poslovanja, emitovane akcije sa pravom upravljanja, pravom na učešće u dobiti akcionarskog društva i na deo stečajne mase u skladu sa aktom o osnivanju, odnosno odlukom o emisiji akcija.

Na 41. godišnjoj sednici Skupštine akcionara EP Holdinga održanoj dana 28.06.2013. godine donete su odluke u okviru tačke 3. dnevnog reda o sledećem:

- Raspodeli neraspoređene dobiti za 2012. godinu,
- Izdavanju običnih akcija XI emisije bez javne ponude radi isplate dividende.

Ostvareni neto dobitak EP Holdinga za 2012. godinu iznosi 505.370.307,96 hiljada dinara. Neraspoređeni dobitak iz prethodnih godina iznosi 284.872.483,11 dinara. Ukupni neraspoređeni dobitak iznosi 790.242.791,07 dinara.

Navedeni iznos neraspoređenog dobitka raspoređen je prema odluci Skupštine na sledeći način:

- Iznos od 506.814.540,00 dinara za povećanje osnovnog kapitala putem izdavanja XI emisije akcija radi pretvaranja neraspoređenog dobitka u osnovni kapital (993.754 komada akcija pojedinačne nominalne vrednosti od 510,00 dinara).
- Iznos od 283.428.251,07 dinara ostaje neraspoređen.

Ova odluka je sprovedena u knjigovodstvu 28.06.2013. godine, a u APR-u je registrovana 09.07.2013. godine.

SISTEM "ENERGOPROJEKT", BEOGRAD
NAPOMENE UZ KONSOLIDOVANE FINANSIJSKE IZVEŠTAJE ZA 2013. GODINU

Akcijski kapital društva EP Holdinga na dan bilansa čini 10.931.292 običnih akcija, pojedinačne nominalne vrednosti od 510,00 dinara (5.574.959 hiljada dinara).

Akcijama Društva se trguje na Prime listingu Beogradske berze.

35. REZERVE

Rezerve obuhvataju sledeće oblike rezervi:

	2013 (RSD 000)	2012 (RSD 000)
Zakonske rezerve	237.952	237.952
Statutarne i druge rezerve	136.314	424.251
Emisionu premiju	237.014	237.014
Ukupno	611.280	899.217

Zakonske rezerve su se formirale u skladu sa Zakonom o preduzećima koji je važio do 30.11.2004. godine, kad je stupio na snagu Zakon o privrednim društvima. Svake godine se iz dobitka unosilo najmanje 5%, dok rezerve ne dostignu Statutom utvrđenu srazmeru prema osnovnom kapitalu, a najmanje 10% osnovnog kapitala.

Statutarne i druge rezerve predstavljaju rezerve koje se formiraju u skladu sa Statutom i drugim aktima Društva.

Smanjenje rezervi u izveštajnom periodu posledica je prenosa sa pozicije ostalih rezervi na neraspoređenu dobit u EP Entelu na osnovu odluke sa 39. Sednice Odbora direktora društva održane dana 20.02.2014. godine.

36. REVALORIZACIONE REZERVE, NEREALIZOVANI DOBICI I GUBICI PO OSNOVU HARTIJA OD VREDNOSTI

	2013 (RSD 000)	2012 (RSD 000)
Revalorizacione rezerve	2.272.779	1.748.834
Nerealizovani dobiti po osnovu HOV raspoloživi za prodaju	7.138	14.599
Nerealizovani gubici po osnovu HOV raspoloživih za prodaju	(38.561)	(25.798)
Ukupno	2.241.356	1.737.635

• U okviru **revalorizacionih rezervi** iskazani su efekti promena poštene vrednosti nekretnina i opreme, kao i rezerve po osnovu preračuna finansijskih izveštaja prikazanih u drugoj funkcionalnoj valuti u odnosu na valutu za prezentaciju (izveštajnu valutu).

- Najveći iznos revalorizacionih rezervi u iznosu od 587.730 hiljada dinara odnosi se na ino kompaniju Zambia Engineering and Contracting Company Limited, Zambija nastalih, pre svega, evidentiranjem efekata prve procene fer vrednosti investicionih nekretnina u 2013. godini, kada je izvršen prenos nekretnina koje služe izdavanju, sa nekretnina na investicione nekretnine u iznosu od 584.263 hiljada dinara;

SISTEM "ENERGOPROJEKT", BEOGRAD

NAPOMENE UZ KONSOLIDOVANE FINANSIJSKE IZVEŠTAJE ZA 2013. GODINU

- Revalorizacije rezerve u ino kompaniji Nana Offshore S.A.L, Liban iznose 540.422 hiljada dinara i odnose se na prvu procenu investicione nekretnine - poslovne zgrade Dom 12 u Moskvi iz 2011. godine;
- Revalorizacije rezerve u EP Industriji u iznosu od 250.671 hiljada dinara odnose se na revalorizacije rezerve po osnovu usklađivanja fer vrednosti nekretnina (aliquotni deo (33,33%) Energopet d.o.o. koji je uključen metodom učešća u konsolidovane finansijske izveštaje EP Industrije: 197.896 hiljada dinara, poslovne zgrade Energoprojekt: 50.410 hiljada dinara i ostalih nekretnina: 2.365 hiljada dinara);
- Revalorizacije rezerve u EP Niskogradnji u iznosu od 247.280 hiljada dinara odnose se na revalorizacije rezerve po osnovu usklađivanja fer vrednosti nekretnina: 241.370 hiljada dinara (55% zgrade Cruz del Sur, Lima, Peru: 170.146 hiljada dinara u 2012. godini i poslovne zgrade Energoprojekti: 71.224 hiljada dinara u 2013. godini) i na rezerve po osnovu preračuna finansijskih izveštaja prikazanih u drugoj funkcionalnoj valuti u odnosu na izveštajnu valutu: 5.910 hiljada dinara;
- U EP Entelu revalorizacije rezerve iznose 137.069 hiljada dinara i odnose se na revalorizacije rezerve po osnovu usklađivanja fer vrednosti nekretnina: 78.111 hiljada (poslovne zgrade Energoprojekt) i na rezerve po osnovu preračuna finansijskih izveštaja u izveštajnu valutu: 58.958 hiljada dinara;
- U EP Visokogradnji revalorizacije rezerve u iznosu od 114.772 hiljada dinara odnose se na, rezerve po osnovu usklađivanja fer vrednosti nekretnina i opreme: 113.872 hiljada dinara (opreme: 69.152 hiljada dinara, investicionih nekretnina: 13.692 hiljada dinara i poslovne zgrade Energoprojekt: 31.028 hiljada dinara) i rezerve po osnovu preračuna finansijskih izveštaja u izveštajnu valutu: 900 hiljada dinara;
- U EP Hidroinženjeringu revalorizacije rezerve u iznosu od 113.982 hiljada dinara odnose se na rezerve po osnovu usklađivanja fer vrednosti nekretnina (poslovne zgrade Energoprojekt), dok revalorizacije rezerve u ostalim društvima u sistemu Energoprojekt iznose 285.762 hiljada dinara.

Povećanje revalorizacionih rezervi u odnosu na prethodnu godinu u neto iznosu od 523.945 hiljada dinara, posledica je pre svega:

Sa jedne strane, povećanje revalorizacionih rezervi kod nekretnina po osnovu:

- prve procene fer vrednosti investicionih nekretnina u ino kompaniji Zambia Engineering and Contracting Company Limited, Zambija prilikom njihovog prenosa sa nekretnina na investicione nekretnine u iznosu od 584.263 hiljada dinara;
- nivelacije sadašnje vrednosti po m² poslovnog prostora u zgradi Energoprojekt po odluci nadležnih organa društava u ukupnom iznosu od 172.716 hiljada dinara; i drugog.

Sa druge strane, smanjenja revalorizacionih rezervi po osnovu preračuna finansijskih izveštaja prikazanih u drugoj funkcionalnoj valuti u odnosu na izveštajnu valutu, pre svega u EP Niskogradnji u iznosu od 61.871 hiljada dinara i EP Visokogradnji u iznosu od 89.327 hiljada dinara; i drugog.

- Pad cena akcija na Beogradskoj berzi onih kompanija čije akcije se nalaze u portfoliju hartija od vrednosti raspoloživih za prodaju društava u sistemu Energoprojekt, najvećim delom su se odrazile na pad pozicije **Nerealizovani dobitci** i porast pozicije **Nerealizovani gubici po osnovu HoV raspoloživih za prodaju**.

SISTEM "ENERGOPROJEKT", BEOGRAD
NAPOMENE UZ KONSOLIDOVANE FINANSIJSKE IZVEŠTAJE ZA 2013. GODINU

37. NERASPOREĐENI DOBITAK I GUBITAK

Neraspoređeni dobitak odnosi se na:

	2013	2012
	(RSD 000)	(RSD 000)
Konsolidovani neto dobitak ranijih godina	4.574.445	3.975.463
Promene u toku godine	74.842	598.982
Konsolidovani neto dobitak na dan 31.12.2013.	4.649.287	4.574.445

Promene u toku godine dominantno su rezultat ostvarenog dobitka u 2013. godini i umanjena za raspodelu dobitka za 2012. godinu.

Raspodela neraspoređenog dobitka na dan 31.12.2012. godine izvršena je shodno Odluci Skupštine akcionara EP Holdinga donetoj na 41. sednici u okviru tačke 3. dnevnog reda, održanoj dana 28.06.2013. godine (Napomena broj 34).

38. DUGOROČNA REZERVISANJA

Dugoročna rezervisanja se priznaju kada:

- društvo ima obavezu (pravnu ili stvarnu) koja je nastala kao rezultat prošlog događaja;
- je verovatno da će odliv resursa koji sadrži ekonomske koristi biti potreban za izmirenje obaveze; i
- iznos obaveze može pouzdano da se izmeri.

Dugoročna rezervisanja obuhvataju:

	2013	2012
	(RSD 000)	(RSD 000)
Rezervisanja za troškove u garantnom roku	566.095	705.158
Rezervisanja za naknade i druge beneficije zaposlenih	300.373	280.851
Ostala dugoročna rezervisanja	392.715	402.656
Ukupno	1.259.183	1.388.665

• **Rezervisanja za troškove u garantnom roku** u iznosu od 566.095 hiljada dinara odnose se na EP Entel i Enjub, i to:

- Dugoročna rezervisanja za troškove u garantnom roku u EP Entelu u iznosu od 565.215 hiljada dinara odnose se na rezervisanja za troškove značajnih promena pozicija ugovora bez mogućnosti naplate dodatnih radova. U toku 2013. godine sa ove pozicije ukinuta su rezervisanja u iznosu od 123.952 hiljada dinara. Ukalkulisavanje rezervisanja za troškove u garantnom roku izvršeno je na osnovu najbolje procene rukovodstva i na osnovu prethodnog iskustva, i očekuje se da budu plativa u periodu manjem od 5 godina. Konačan iznos obaveze koja će se platiti može biti različit od one koja je rezervisana u zavisnosti od budućih razvoja događaja. Ova rezervisanja nisu diskontovana pošto uticaj diskontovanja nije materijalno značajan.

- U Enjubu rezervisanja u garantnom roku u iznosu od 880 hiljada dinara odnose se na troškove koji bi mogli da nastanu u određenom vremenskom periodu koji je predviđen za eventualne reklamacije od strane kupaca u vezi izvršenih građevinskih i drugih radova na objektima koji su već stavljeni u upotrebu (za objekat u Rakovici: 380 hiljada dinara, a za objekat u Bloku 70 B: 500 hiljada dinara).

SISTEM "ENERGOPROJEKT", BEOGRAD

NAPOMENE UZ KONSOLIDOVANE FINANSIJSKE IZVEŠTAJE ZA 2013. GODINU

• **Rezervisanja za naknade i druge beneficije zaposlenih** (rezervisanja za nedospele otpremnine prilikom odlaska u penziju), su iskazana na osnovu aktuarskog obračuna stručnog tima iz sistema Energoprojekt.

Prilikom projekcija obračuna rezervisanja po MRS 19 korišćen je deduktivni pristup, odnosno sva društva iz sistema Energoprojekt su posmatrana kao celina, i na osnovu opštih pravilnosti, i korišćenjem broja radnika „kao ključa“, izvršena je alokacija na konkretne privredne subjekte. Uzevši u obzir da su sva zavisna društva u većinskom vlasništvu istog privrednog subjekta, primenjeni pristup je objektivn i rezultati projekcija se mogu uvažiti kao očekivani.

Snižavanje iznosa rezervisanja po osnovu sadašnje vrednosti otpremnina za ceo sistem Energoprojekt (za 0,57%), u bilansu stanja na dan 31.12.2013. godine u odnosu na dan 31.12.2012. godine je posledica promene više faktora od kojih:

- s jedne strane, promena pojedinih faktora utiče na povećanje iznosa rezervisanja (povećanje broja zaposlenih za 1,50% i povećanje prosečne očekivane otpremnine za 4,79%); a
- s druge strane strane, promena pojedinih faktora utiče na snižavanje iznosa rezervisanja (smanjenje prosečnih godina staža provedenih u Preduzeću za 2,42% i povećanje razlike između godišnje diskontne stope i prosečnog godišnjeg očekivanog rasta zarada za 0,50%).

Pored navedenog, promena u strukturi rezervisanja po konkretnim preduzećima je rezultat promene alikvotnog dela učešća broja zaposlenih u pojedinim preduzećima u ukupnom broju zaposlenih celog Preduzeća.

Postupak projekcije rezervisanja, uvažavanjem relevantnih odredbi MRS 19, obavljao se u više sledećih koraka:

- *prvo, shodno polu, ukupnim godinama staža radnika i godinama staža u Društvu; uvažavanjem očekivane godišnje stope fluktuacije i mortaliteta (procenjena godišnja stopa fluktuacije i mortaliteta), procenjen je broj zaposlenih koji će iskoristiti pravo na otpremninu, kao i period kada će navedene naknade zaposleni primiti;*
- *drugo, uvažavajući odredbe Kolektivnog ugovora Društva, procenjena je visina otpremnine za svaku godinu staža, koje su bile aktuelne na datum bilansa stanja; i*
- *treće, svođenje na sadašnju vrednost očekivanih odliva za otpremnine vršena je primenom diskontnog faktora, koji predstavlja količnik diskontne stope i očekivanog rasta zarada.*

Otpremnine prilikom odlaska u penziju se u Društvu isplaćuju na osnovu člana 48 Kolektivnog ugovora, po kome je Poslodavac dužan da zaposlenom isplati otpremninu pri odlasku u penziju u visini: 1) njegove trostruke neto zarade isplaćene za mesec koji prethodi mesecu odlaska u penziju, 2) trostrukog iznosa neto prosečne zarade kod Poslodavca u mesecu koji prethodi mesecu odlaska u penziju, 3) u iznosu utvrđenom zakonom; u zavisnosti koji je od navedenih iznosa najpovoljniji za zaposlenog.

Prilikom diskontovanja uvažene su sledeće pretpostavke:

- *očekivani godišnji rast zarada u Društvu od 6%; i*
- *diskontna stopa od 9% .*

Kako je za određivanje sadašnje vrednosti (nedospelih) otpremnina neophodan podatak o godišnjoj diskontnoj stopi, kao i podatak o prosečnom godišnjem rastu zarada u Preduzeću, u nastavku će se precizirati navedene veličine.

SISTEM "ENERGOPROJEKT", BEOGRAD

NAPOMENE UZ KONSOLIDOVANE FINANSIJSKE IZVEŠTAJE ZA 2013. GODINU

Za **godišnju diskontnu stopu je prihvaćena stopa od 9%**. U paragrafu 78, MRS 19, kao i u paragrafu BC 33 u okviru Osnova za zaključivanje MRS 19, se eksplicitno navodi da stopa koja se koristi za diskontovanje treba da bude određena u skladu sa tržišnim prinosima na datum bilansa stanja za visoko kvalitetne korporativne obveznice. U zemljama gde ne postoji razvijeno tržište za ovakve obveznice treba koristiti tržišne prinose (na datum bilansa stanja) državnih obveznica. Valuta i rok dospeća obveznica treba da budu u skladu sa valutom i procenjenim rokom obaveza za primanja po prestanku zaposlenja.

Kako je finansijsko tržište u Srbiji nedovoljno razvijeno, najrealnije je kao reper za određivanje diskontne stope na datum bilansa stanja koristiti godišnji prinos koji se ostvaruje kupovinom državnih hartija od vrednosti čiji je garant Republika Srbija. Shodno navedenom, diskontna stopa je određena shodno godišnjem prinosu na državne hartije od vrednosti emitovanim 30. decembra 2013. godine, od strane Uprave za javni dug Ministarstva finansija Republike Srbije. Navedena hartija od vrednosti je emitovana uz godišnju kamatnu stopu od 8,89%. Kako je rok dospeća repernih hartija od vrednosti kraći (371 dan) od prosečnog procenjenog roka dospeća primanja koja su predmet ovog obračuna, pri određivanju diskontne stope, uvažavajući zahteve iz paragrafa 81, MRS 19, procenjena je diskontna stopa za duže rokova dospeća.

Godišnji očekivani rast zarada u Preduzeću je planiran na nivou od 6%.

Godišnja diskontna stopa i godišnji rast zarada zavise od stope inflacije. Memorandumom Narodne banke Srbije o ciljanim stopama inflacije do 2016. godine, koji je usvojen na sednici Izvršnog odbora NBS 18. oktobra 2013. godine, pored ostalog, utvrđena je ciljana stopa inflacije za 2014. godinu od 4%, sa dozvoljenim odstupanjem (pozitivnim i negativnim) od 1,5 procentnih poena. Shodno navedenom, a uvažavajući i značajno snižavanje inflacije tokom 2013. godine, ali i u Memorandumu naznačeno očekivanje da naredne godine neće biti završene strukturne reforme i ostvarena liberalizaciju cena, najrealnije je inflaciju za narednu godinu, u dozvoljenim okvirima predviđenim Memorandumom, planirati uz dozvoljeno pozitivno odstupanje od 1%.

Dakle, rezervisanje će se proceniti shodno planiranoj godišnjoj inflaciji od 5%. Iz navedenog sledi da je u Preduzeću planiran dugoročni godišnji rast realnih zarada od 1%, a da je dugoročna godišnja realna diskontna stopa planirana na nivou od 4%.

Ako bi u budućnosti došlo do pada stope inflacije, primenjena logika rezultirala bi snižavanju nominalnih zarada, ali takođe i diskontne stope (koja je dominantno opredeljena stopom inflacije), tako da ta promena ne bi dovela do promene rezultata prezentiranih u ovom materijalu. Primenjen metodološki postupak, koji za rezultantu ima dugoročno planiran godišnji rast zarada u Preduzeću od 6% i dugoročnu godišnju diskontnu stopu od 9%, pretpostavlja istu inflaciju u celom budućem periodu. Ova pretpostavka je i zahtevana paragrafom 75, MRS 19.

• Ostala dugoročna rezervisanja u iznosu od 392.715 hiljada dinara se odnose na:

- EP Holding u iznosu od 260.000 hiljada dinara i vezana su za rezervisanje izvršeno u bilansu na dan 31.12.2006. godine, u skladu sa odlukom nadležnog organa Društva, na ime eventualnih rashoda u vezi realizacije Ugovora o zajedničkoj izgradnji u Bloku 26, Novi Beograd br. 507, zaključenog između Konzorcijuma „Energoprojekt – Napred“ i Trinity Capital d.o.o.

U skladu sa odredbama Ugovora o zajedničkoj izgradnji i Aneksa broj 1 Ugovora, Trinity Capital d.o.o. je uplatio ugovoreni iznos, a Društvo je izdalo blanko menicu i menično ovlašćenje sa neograničenim rokom važnosti. Predmetna menica se može podneti na naplatu u slučaju dobijanja pravosnažnog rešenja nadležnog organa kojim se Društvu oduzima zemljište koje je predmet ugovora i

SISTEM "ENERGOPROJEKT", BEOGRAD
NAPOMENE UZ KONSOLIDOVANE FINANSIJSKE IZVEŠTAJE ZA 2013. GODINU

to isključivo krivicom Društva, a usled razloga koji u momentu zaključenja Ugovora nisu bili poznati Trinity Capital d.o.o.

Rezervisanje je izvršeno u skladu sa zahtevima MRS 37 „Rezervisanje, potencijalne obaveze i potencijalna imovina“, usled neizvesnosti u pogledu primene zakonske regulative koja se odnosi na predmet Ugovora, a koje mogu uticati i na izvršenje svih preuzetih obaveza od strane Društva, kao i zbog izdate blanko menice, kako je napred navedeno.

Na dan 31.12.2013. godine i dalje postoji neizvesnost u pogledu primene zakonske regulative koja može uticati na izvršenje svih preuzetih obaveza od strane Društva i eventualnog aktiviranja izdate menice od strane Trinity Capital d.o.o. Otuda, rukovodstvo procenjuje da na dan bilansa još uvek nisu ispunjeni uslovi za ukidanje predmetnog rezervisanja;

- EP Niskogradnju u iznosu od 97.097 hiljada dinara, koja se u celosti odnose na obavezu prema podizvođaču po osnovu projekta Z-0163 „Navigation Lock“, Irak. Iznos rezervacije utvrđen je po identičnoj metodologiji propisanoj od strane Vlade Iraka, na bazi koje je Društvo naplatilo svoje potraživanje na pomenutom projektu;

- EP Entel u iznosu od 22.838 hiljada dinara, koja se odnose se na rezervisanja po osnovu sudskih sporova koji se vode protiv društva. Do smanjenja na ovoj poziciji u iznosu od 837 hiljada dinara došlo je po osnovu kursnih razlika proisteklih u 2013. godini. Ostala dugoročna rezervisanja su ukalkulisana na osnovu najbolje procene rukovodstva i nisu diskontovana pošto uticaj diskontovanja nije materijalno značajan;

- EP Enjub u iznosu od 9.009 hiljada dinara, koja se, pre svega, odnose na rezervisanja po osnovu sudskih sporova u toku (u vezi istih Pravna služba Društva je dala procenu o mogućem nepovoljnom ishodu) i ostalo.

- EP Garant u iznosu od 3.771 hiljada dinara, koja se odnose na izdvajanja za rezerve za izravnavanje rizika (smanjena za 9.104 hiljada dinara u odnosu na 2012. godinu).

SISTEM "ENERGOPROJEKT", BEOGRAD

NAPOMENE UZ KONSOLIDOVANE FINANSIJSKE IZVEŠTAJE ZA 2013. GODINU

39. DUGOROČNI KREDITI

Obaveze po dugoročnim kreditima dospevaju u roku dužem od godinu dana od dana činidbe, odnosno od dana godišnjeg bilansiranja i odnose se na sledeće:

	Godišnja kamatna stopa	Valuta	2013 (RSD 000)	2012 (RSD 000)
<u>U zemlji:</u>				
Fond za razvoj	4,50%	EUR		148.997
Societe Generale banka	3M Euribor + 5,00%	EUR	8.818	113.719
Alpha bank	3M Euribor + 5,75%	EUR	148.393	110.331
Erste banka	2,50% - 3,50%	EUR		165.030
VTB banka	3M Libor + 3,25%; RKS (11,00%) + 1,20%	EUR, RSD	66.232	15.571
Komercijalna banka	9,00%	RSD	50.001	10.681
Svega			273.444	564.329
<u>U inostranstvu</u>				
Ostali			184.180	378.911
Svega			184.180	378.911
Ukupno			457.624	943.240

• **Obaveze po osnovu dugoročnih kredita u zemlji** u iznosu od 273.444 hiljada dinara odnose se na EP Energodatu u iznosu od 148.393 hiljada dinara (Alpha banka), EP Visokogradnju u iznosu od 76.510 hiljada dinara (VTB banka: 59.843 hiljada dinara i Komercijalna banka: 16.667 hiljada dinara), EP Niskogradnju u iznosu od 25.485 hiljada dinara (Komercijalna banka: 16.667 hiljada dinara i Societe Generale banka: 8.818 hiljada dinara), EP Holding u iznosu od 16.667 hiljada dinara (Komercijalna banka) i Energoplast u iznosu od 6.389 hiljada dinara (VTB banka).

• **Obaveze po osnovu dugoročnih kredita u inostranstvu** u iznosu od 184.180 hiljada dinara odnose se na EP Niskogradnju (Obaveze prema kooperantima iz bivših Republika SFRJ angažovanih na projektu HE Baniya II, Gvineja: 160.856 hiljada dinara. Imajući u vidu da proces sukcesije bivših Republika SFRJ nije završen, a rukovodeći se načelom opreznosti, stav rukovodstva Društva je da u ovom momentu nisu stvoreni uslovi za otpis pomenutih obaveza. Dugoročni kredit Caterpillar Chile za nabavku opreme odobren je u US-dolarima po godišnjoj kamatnoj stopi od 5,95% u iznosu od 23.324 hiljada dinara).

Podaci o obezbeđenju dugoročnih kredita dati su u Napomeni 47.

SISTEM "ENERGOPROJEKT", BEOGRAD
NAPOMENE UZ KONSOLIDOVANE FINANSIJSKE IZVEŠTAJE ZA 2013. GODINU

40. OSTALE DUGOROČNE OBAVEZE

Ostale dugoročne obaveze odnose se na:

	2013	2012
	(RSD 000)	(RSD 000)
Obaveze po osnovu dugoročnog lizinga	219.107	60.783
Ostale dugoročne obaveze	615.434	903.216
Ukupno	834.541	963.999

• Od ukupnih **obaveza po osnovu dugoročnog lizinga** u iznosu od 219.107 hiljada dinara, najveći deo u iznosu od 215.042 hiljada dinara odnosi se na EP Niskogradnju.

Detaljnije informacije o obavezama po osnovu finansijskog lizinga u EP Niskogradnji su prezentovane u narednoj tabeli.

Poverilac	Val	Ostatak obaveze u valuti	Ostatak obaveze u 000 RSD	Način otplate i datum dospeća	Godišnja kamatna stopa
Obaveze po osnovu lizinga u zemlji					
S-leasing	EUR	107.810	12.360	mesečno 01.12.2015.	6m EURIBOR + 4,25%
Sogelease	EUR	1.949.440	223.488	15.11.2016.	≈ 4,41%
Ukupno u zemlji			235.848		
Obaveze po osnovu lizinga u inostranstvu					
HSBC bank leasing, Peru	USD	726.400	60.384	mesečno 01.07.2015.	7,00%
Banco Financiero, Peru	USD	486.030	40.403	mesečno 16.02.2015.	7,50%
Leasing Peru S.A.	USD	642.028	53.371	mesečno 15.01.2015.- 05.05.2016.	5,95%
Banco Santander, Peru	USD	63.968	5.318	mesečno 01.08.2014.	5,95%
Scotiabank, Peru	USD	1.105.136	91.868	mesečno 02.05.2015.	6,00%
Ukupno u inostranstvu			251.343		
UKUPNO			487.191		

SISTEM "ENERGOPROJEKT", BEOGRAD
NAPOMENE UZ KONSOLIDOVANE FINANSIJSKE IZVEŠTAJE ZA 2013. GODINU

U narednoj tabeli su prikazane obaveze po osnovu finansijskog lizinga iskazane u dinarima, na dan 31.12.2013. godine, razdvojene na:

- obaveze do godinu dana (koje se iskazuju o okviru kratkoročnih obaveza); i
- na obaveze preko godinu dana (koje se iskazuju u okviru dugoročnih kredita).

Poverilac	u 000 dinara	
	Dugoročna obaveza	Kratkoročna obaveza
S-leasing	6.321	6.039
Sogelease	139.915	83.573
HSBC bank leasing, Peru	14.979	45.405
Banco Financiero, Peru	6.010	34.393
Leasing Peru s.a.	22.764	30.607
Banco Santander, Peru		5.318
Scotiabank, Peru	25.052	66.816
UKUPNO	215.042	272.149

• **Ostale dugoročne obaveze u iznosu od 615.434 hiljade dinara odnose se na sledeća društva:**

- EP Niskogradnju: 462.194 hiljada dinara u celosti se odnosi na deo ukupne obaveze za primljeni avans na projektu Tunel Šarani sa dospećem od 01.01.2015. godine u skladu sa usvojenom dinamikom radova i vraćanja avansa na Projektu;

- EP Visokogradnju: 84.903 hiljada dinara čine obaveze prema bivšim vlasnicima parcela koji su prodali zemljište za izgradnju stambeno poslovnih objekata i gde je Društvo preuzelo obavezu da im na ime protivnagnade obezbedi nekretnine koje će izgraditi u Ulici Cara Nikolaja u Beogradu. Obaveza je iskazana po projektovanoj ceni koštanja budućih nepokretnosti;

- EP Opremu: 66.626 hiljada dinara odnosi se na garantni depozit dobavljača, i to:

Dobavljač	u 000 dinara	
	2013.	2012.
Modranska Potrubni		39.369
Balcken Durr		26.889
SES – TLMACE		40.217
NB Čelik d.o.o.	13.778	12.618
Mont R	23.532	
ATB FOD	13.251	
Energotehnika Južna Bačka	1.971	
Feromont Inženjering	2.682	
ELWO		19.178
Mikom d.o.o.	11.412	7.576
Ostali		39.796
UKUPNO	66.626	185.643

SISTEM "ENERGOPROJEKT", BEOGRAD

NAPOMENE UZ KONSOLIDOVANE FINANSIJSKE IZVEŠTAJE ZA 2013. GODINU

- Enjub: 1.711 hiljada dinara odnosi se na obaveze po osnovu depozita primljenih od zakupaca investicionih nekretnina.

Do smanjenja ostalih dugoročnih obaveza u iznosu od 287.782 hiljada dinara u odnosu na 2012. godinu, došlo je pre svega zbog smanjenja dugoročnih obaveza po osnovu garantnih depozita dobavljača kod EP Opreme u iznosu od 119.017 hiljada dinara.

41. KRATKOROČNE FINANSIJSKE OBAVEZE

Kratkoročne finansijske obaveze obuhvataju:

	2013 (RSD 000)	2012 (RSD 000)
Kratkoročne dinarske kredite u zemlji - razne domaće banke	669.498	727.812
Kratkoročne krediti u zemlji sa valutnom klauzulom - razne domaće banke i ostalo	1.453.737	188.010
Svega	2.123.235	915.822
Ostale kratkoročne finansijske obaveze i tekuća dospeća dugoročnih kredita i ostalih dugoročnih obaveza	1.037.271	1.339.655
Kratkoročni krediti u inostranstvu i tekuća dospeća dugoročnih kredita u inostranstvu	412.426	494.485
Ukupno	3.572.932	2.749.962

• **Kratkoročni dinarski krediti u zemlji i kratkočni krediti u zemlji sa valutnom klauzulom** u iznosu od 2.123.235 hiljada dinara se odnose na EP Visokogradnju: 1.228.642 hiljada dinara, EP Niskogradnju: 709.836 hiljada dinara, EP Energodatu: 83.071 hiljada dinara, EP Hidroinženjering: 68.786 hiljada dinara i Enjub: 32.900 hiljada dinara.

SISTEM "ENERGOPROJEKT", BEOGRAD

NAPOMENE UZ KONSOLIDOVANE FINANSIJSKE IZVEŠTAJE ZA 2013. GODINU

- Detaljnije informacije o obavezama po kratkoročnim kreditima u EP Visokogradnji su prikazane u narednoj tabeli.

Banka	Val	Datum odobrenja	Datum dospeća	Godišnja kamatna stopa	Način otplate	Preostali dug u 000 RSD	Obezbeđenje
Societe Generale bank	EUR	19.02.2011	30.09.2014	3 mesečni Euribor + 4%	jednokratno	171.963	Menice, jemstvo EP Holdinga, EP Niskogradnje
Societe Generale bank	EUR	22.12.2011	30.09.2014	3 mesečni Euribor + 4%	jednokratno	217.820	Menice, jemstvo EP Holdinga, EP Niskogradnje
Societe Generale bank	EUR	26.04.2012	30.09.2014	3 mesečni Euribor + 4%	jednokratno	114.642	Menice, jemstvo EP Holdinga, EP Niskogradnje
UniCredit bank	EUR	25.10.2012	31.07.2014	1 mesečni Euribor + 4,70%	jednokratno	114.642	Menice, jemstvo EP Holdinga, EP Niskogradnje, EP Oprema
UniCredit bank	EUR	26.04.2012	30.09.2014	1 mesečni Euribor + 4,70%	jednokratno	114.642	Menice, jemstvo EP Holdinga, EP Niskogradnje, EP Oprema
Alpha bank	EUR	13.02.2013	13.02.2014	3 mesečni Euribor + 5,95%	jednokratno	114.642	Menice, jemstvo EP Holdinga, EP Oprema
Hypo Alpe Adria Bank	EUR	05.09-17.09 16.10-13.11.2013	09.08.2014	3 mesečni Euribor + 5,30%	jednokratno	229.284	Menice, jemstvo EP Holdinga, EP Niskogradnje, EP Oprema
Erste bank	EUR	18.11.2013	13.11.2014	3 mesečni Euribor + 5,95%	mes (grace period 6 mes)	41.007	Men.ovl.jemstvo EP Holdinga
Vojvođanska banka	RSD	07.06.2013	07.06.2014	1 mes. BELIBOR + 2%	mes (grace period 6 mes)	110.000	Menice, jemstvo EP Holdinga, EP Oprema
UKUPNO						1.228.642	

SISTEM "ENERGOPROJEKT", BEOGRAD

NAPOMENE UZ KONSOLIDOVANE FINANSIJSKE IZVEŠTAJE ZA 2013. GODINU

- Detaljnije informacije o obavezama po kratkoročnim kreditima u EP Niskogradnji su prikazane u narednoj tabeli.

Banka	Valuta	Ostatak obaveze u valuti	Način otplate i datum dospeća	Ostatak obaveze u 000 RSD	Godišnja kamatna stopa
Societe Generale Banka	EUR	311.390	Jednokratno 30.09.2014.	35.698	3m EURIBOR + 4,0%
Societe Generale Banka	EUR	900.000	Jednokratno 30.09.2014	103.178	3m EURIBOR + 4,0%
Hypo-Alpe-Adria Banka	EUR	700.000	Jednokratno 09.08.2014.	80.249	3m EURIBOR + 5,3%
Societe Generale Bank-overdraft	RSD	260.116.519	Jednokratno 30.09.2014.	260.117	1m BELIBOR + 1.4%
VTB Banka	RSD	47.000.000	Jednokratno 16.12.2014.	47.000	referentna kamatna stopa NBS - 0.5%
Societe Generale Banka	RSD	12.594.000	Jednokratno 30.09.2014.	12.594	bez kamate
UniCredit Banka	RSD	171.000.000	Jednokratno 31.07.2014.	171.000	1m BELIBOR + 1.2%
UKUPNO				709.836	

- Detaljnije informacije o obavezama po kratkoročnim kreditima u EP Hidroinženjering su prikazane u narednoj tabeli.

Banka	Val	Datum odobrenja	Datum dospeća	Godišnja kamatna stopa	Način otplate	Preostali dug u 000 RSD	Obezbeđenje
Societe Generale Bank	EUR	26.07.2013	26.07.2014	3M EUR + 4,00%	O roku dospeća	34.393	Jemstvo EP Holding/ EP Viskogradnja/ EP Niskogradnja
Hypo Alpe Adria Bank	EUR	03.09.2013	09.08.2014	3M EUR + 5,30%	O roku dospeća	34.393	Jemstvo EP Holding
UKUPNO						68.786	

SISTEM "ENERGOPROJEKT", BEOGRAD
NAPOMENE UZ KONSOLIDOVANE FINANSIJSKE IZVEŠTAJE ZA 2013. GODINU

- Detaljnije informacije o obavezama po kratkoročnim kreditima u EP Energodata su prikazane u narednoj tabeli.

Banka	Val	Datum odobrenja	Datum dospeća	Godišnja kamatna stopa	Način otplate	Preostali dug u 000 RSD	Obezbeđenje
Alpha banka	EUR	18.03.2013.	18.09.2014	2.50%	Mesečno (grace period 5 meseci)	55.557	Jemstvo EP Holding/ EP Oprema
Alpha banka	EUR	16.09.2013. 15.10.2013. 29.10.2013. 17.12.2013.	16.09.2014 15.10.2014 29.10.2014 17.12.2014	3M EUR + 5.95%	U roku od 12 meseci od momenta puštanja u tečaj (bez plana otplate)	27.514	Jemstvo EP Holding/ EP Oprema
UKUPNO						83.071	

- Kratkočni krediti u zemlji sa valutnom klauzulom u Enjubu u iznosu od 32.900 hiljada dinara odnosi se na zajam od društva Kulina d.o.o. (50% iznosa obaveze).

• **Ostale kratkoročne obaveze i tekuća dospeća dugoročnih kredita u zemlji** u iznosu od 1.037.271 hiljada dinara najvećim delom se odnose na:

- EP Niskogradnju: 441.124 hiljada dinara (tekuće dospeće dugoročnih kredita: 168.975 hiljada dinara i tekuće dospeće obaveza po osnovu finansijskog lizinga: 272.149 hiljada dinara);

- EP Visokogradnju: 242.368 hiljada dinara (tekuće dospeće dugoročnih kredita: 242.311 hiljada dinara i ostalo: 57 hiljada dinara);

- EP Holding: 229.798 hiljada dinara (tekuće dospeće dugoročnih kredita: 229.538 hiljada dinara i obaveze po viza računima: 260 hiljada dinara);

- EP Energodatu: 65.732 hiljada dinara (tekuće dospeće dugoročnih kredita: 65.002 hiljada dinara i tekuće dospeće obaveza po osnovu finansijskog lizinga: 730 hiljada dinara); i ostala društva u sistemu Energoprojekt u iznosu od 58.249 hiljada dinara.

• **Obaveze po osnovu kratkoročnih kredita u inostranstvu i tekućih dospeća dugoročnih kredita u inostranstvu** u iznosu od 412.426 hiljada dinara odnose se na:

- EP Niskogradnju u iznosu od 401.756 hiljada dinara (obaveze po osnovu kratkoročnih kredita u inostranstvu: 398.318 hiljada dinara i tekuće dospeće dugoročnih kredita u inostranstvu: 3.438 hiljada dinara); i

- EP Visokogradnju u iznosu od 10.670 hiljada dinara (obaveze po osnovu kratkoročnih kredita u inostranstvu).

SISTEM "ENERGOPROJEKT", BEOGRAD
NAPOMENE UZ KONSOLIDOVANE FINANSIJSKE IZVEŠTAJE ZA 2013. GODINU

42. OBAVEZE IZ POSLOVANJA

Obaveze iz poslovanja obuhvataju:

	2013	2012
	(RSD 000)	(RSD 000)
<u>Obaveze iz poslovanja</u>		
Primljeni avansi, depoziti i kaucije	3.023.719	2.944.597
Dobavljači u zemlji	963.154	854.003
Dobavljači u inostranstvu	2.037.856	2.036.149
Ostale obaveze iz poslovanja	8.113	8.211
Svega	6.032.842	5.842.960
<u>Obaveze iz specifičnih poslova</u>	278.134	300.879
Ukupno	6.310.976	6.143.839

• **Obaveze po osnovu primljenih avansa** u iznosu od 3.023.719 hiljada dinara najvećim delom se odnose na sledeća društva u sistemu Energoprojekt:

- EP Visokogradnju u iznosu od 1.086.386 hiljada dinara i to najvećim delom na primljene avanse od investitora na projektima: Z-088 Rostov: 537.873 hiljada dinara; Z-089 Bolnica Aktau: 68.125 hiljada dinara; Z-068 Hotel Aktau: 60.382 hiljada dinara; Z-091 Astrahan: 37.127 hiljada dinara, Z-074 Vinarija Sarijagaš: 25.920 hiljada dinara; Z-087 Restoran i noćni klub Aktau: 14.070 hiljada dinara; i primljene avanse u kompaniji Energoprojekt Ghana Ltd: 301.752 hiljada dinara;

- EP Niskogradnju u iznosu od 1.009.090 hiljada dinara koje se najvećim delom odnose na primljene avanse na sledećim projektima u inostranstvu: Z-023 Pericos, Peru: 390.058 hiljada dinara; Z-019 Cochabamba, Chota: 115.001 hiljada dinara; Z-028 Lugoba, Uganda: 74.807 hiljada dinara; Z-029 Mutundwe, Uganda: 73.079 hiljada dinara; Z-026 Jinja road, Uganda: 58.462 hiljada dinara; i na sledećim projektima u zemlji: Tunel Šarani: 272.548 hiljada dinara; Lot 1.1. Novi Sad: 20.760 hiljada dinara i projekat Tisa: 2.419 hiljada dinara;

- EP Opremu u iznosu od 667.723 hiljada dinara, pre svega na primljene avanse od investitora za projekte RTB Bor i TE Kostolac;

- EP Hidroinženjering u iznosu od 133.961 hiljada dinara, ino kompaniju Zambia Engineering and Contracting Company Limited, Zambija: 70.565 hiljada dinara, EP Industriju: 21.142 hiljada dinara, i ostala društva u iznosu od 34. 852 hiljada dinara.

• **Obaveze prema dobavljačima u zemlji** u iznosu od 963.154 hiljada dinara se odnose najvećim delom na: EP Niskogradnju: 393.106 hiljada dinara; EP Opremu: 303.210 hiljada dinara; EP Visokogradnju: 183.261 hiljada dinara; EP Energodatu: 23.651 hiljada dinara; EP Holding: 12.949 hiljada dinara i ostala društva u iznosu od 46.977 hiljada dinara.

U nastavku su najznačajniji iznosi obaveza prema dobavljačima u zemlji EP Niskogradnje, prema stanju obaveza na datum bilansa stanja Društva:

- OMV Srbija: 62.229 hiljada dinara;
- Evrogradnja: 46.755 hiljada dinara;
- Atlas Copco: 34.134 hiljada dinara;
- Hidrograđevinar: 26.276 hiljada dinara;
- Erozija a.d., Valjevo: 21.453 hiljada dinara;
- Dunav grupa agregati a.d.: 16.755 hiljada dinara; i drugi.

SISTEM "ENERGOPROJEKT", BEOGRAD
NAPOMENE UZ KONSOLIDOVANE FINANSIJSKE IZVEŠTAJE ZA 2013. GODINU

Najznačajnije obaveze prema dobavljačima u zemlji u EP Opremi su sledeće:

- Mont-R: 89.209 hiljada dinara;
- Minel kotlogradnja: 33.965 hiljada dinara;
- ATB Fod d.o.o: 29.317 hiljada dinara;
- Energomontaža: 27.854 hiljada dinara,
- Feromont inženjering: 24.798 hiljada dinara,
- Energotehnika Južna Bačka: 18.134 hiljada dinara;
- Elektrovat d.o.o: 17.167 hiljada dinara; i drugi.

• **Obaveze prema dobavljačima u inostranstvu** u iznosu od 2.037.856 hiljada dinara se odnose najvećim delom na: EP Niskogradnju: 525.209 hiljada dinara (Peru, Uganda i Kazahstan); EP Visokogradnju: 514.610 hiljada dinara; EP Entel: 496.897 hiljada dinara; EP Opremu: 426.398 hiljada dinara; Energoplast: 43.595 hiljada dinara i ostala društva u iznosu od 31.147 hiljada dinara.

Najznačajnije obaveze prema dobavljačima u inostranstvu u EP Niskogradnji su sledeće:

- Shell Ltd., Uganda: 69.687 hiljada dinara;
- Consorcio Constructor, Peru: 52.094 hiljade dinara;
- Orbenor S.A.C, Peru: 49.189 hiljada dinara;
- Lual Contratistas S.A.C., Peru: 25.501 hiljada dinara;
- Corporacion de Infraestructura S.A.C., Peru: 24.310 hiljada dinara;
- Termocotank s.a., Uganda: 23.259 hiljada dinara;
- Repsol YPF Marketing, Peru: 22.849 hiljada dinara; i drugi.

• **Ostale obaveze iz poslovanja** u iznosu od 8.113 hiljada dinara se najvećim delom odnose na: EP Garant: 3.574 hiljada dinara (obaveze za premije saosiguranja i reosiguranja i dr.) i EP Niskogradnju: 3.469 hiljada dinara.

• **Obaveze iz specifičnih poslova** u iznosu od 278.134 hiljada dinara uglavnom se odnose na EP Visokogradnju: 183.015 hiljada dinara (obaveze prema GP „Rad“ po osnovu radova u Iraku, sa kojim se vodi sudski spor) i EP Entel: 95.071 hiljada dinara (najvećim delom na obavezu prema partneru po ugovoru za Fazu VI i Fazu VII u Kataru).

43. OSTALE KRATKOROČNE OBAVEZE

	2013	2012
	(RSD 000)	(RSD 000)
Zarade i naknade zarada	1.174.415	1.015.373
Obaveze za dividende	141.401	57.381
Ostale razne obaveze	84.258	62.183
Ukupno	1.400.074	1.134.937

• **Obaveze za zarade i naknade zarada** u iznosu od 1.174.415 hiljada dinara odnose se najvećim delom na EP Visokogradnju u iznosu od 439.233 hiljada dinara (obaveze /neto, porezi i doprinosi, obaveze Komorama/ za novembarsku i decembarsku zaradu, koja je u isplaćena u januaru i februaru 2014. godine, deo za neisplaćene zarade u inostranstvu i regres za 2013. godinu), EP Entel: 365.504 hiljada dinara, EP Niskogradnju: 151.606 hiljada dinara, EP Hidroinženjering: 88.485 hiljada dinara, EP Opremu: 28.487 hiljada dinara i ostale.

SISTEM "ENERGOPROJEKT", BEOGRAD

NAPOMENE UZ KONSOLIDOVANE FINANSIJSKE IZVEŠTAJE ZA 2013. GODINU

Porast obaveza za zarade i naknade zarade u odnosu na 2012. godinu, odnosi se pre svega na EP Visokogradnju, obzirom da u 2013. godini nisu isplaćene zarade za dva meseca i regres za tu godinu.

• **Obaveze za dividende** u iznosu od 141.401 hiljada dinara odnose se najvećim delom na Energoplast u iznosu od 112.000 hiljada dinara, Enjub: 15.222 hiljade dinara (50% obaveze prema Kulina d.o.o.) i EP Holding: 7.511 hiljada dinara, dok se na ostala društva u sistemu Energoprojekt odnosi 6.668 hiljada dinara.

Do povećanja obaveza za dividende došlo je pre svega, kao rezultat porasta obaveza po ovom osnovu u Eneplastu (u 2012. godini: 9.139 hiljada dinara).

• **Ostale razne obaveze** u iznosu od 84.258 hiljada dinara, odnose se na obaveze po osnovu kamata, obaveze prema zaposlenima, prema članovima uprave, prema fizičkim licima za naknade po ugovorima i ostale obaveze. Najveći iznos ovih obaveza odnosi se pre svega na EP Visokogradnju u iznosu od 27.287 hiljada dinara (obaveze za kamate, obaveze prema zaposlenima i dr.) i Enjub: 15.621 hiljada dinara (najvećim delom na obaveze za kamate na PDV iz ranijih godina po rešenju Poreske uprave: 9.447 hiljada dinara i na pozajmice od Kulina d.o.o.: 4.340 hiljada dinara), dok se na ostala društva u sistemu Energoprojekt odnosi 41.350 hiljada dinara.

44. OBAVEZE PO OSNOVU PDV I OSTALIH JAVNIH PRIHODA I PVR

	2013 (RSD 000)	2012 (RSD 000)
Obaveze za PDV i ostale javne prihode	349.615	301.508
Pasivna vremenska razgraničenja	609.866	400.905
Ukupno	959.481	702.413

• **Obaveze za PDV i ostale javne prihode** u iznosu od 349.615 hiljada dinara odnosi se pre svega na:

- EP Visokogradnju u iznosu od 267.900 hiljada dinara, koje se najvećim delom odnose na obaveze u inostranstvu i to, pre svega na obaveze za PDV na primljeni avans za projekat Z-088 Hotel Hyatt u Rostovu: 100.411 hiljada dinara i obaveze za porez na zarade u inostranstvu: 58.285 hiljada dinara;

- EP Niskogradnju: 45.773 hiljada dinara koje se odnose, pre svega, na obaveze za PDV u Peruu (IGV): 32.393 hiljade dinara i obaveze za PDV u zemlji: 4.072 hiljada dinara koje su izmirene u zakonskom roku, početkom 2014. godine; i

- EP Holding: 6.789 hiljada dinara koje se odnose, najvećim delom na obavezu za PDV po osnovu razlike između obračunatog poreza i prethodnog poreza, koja je izmirena u zakonskom roku, početkom 2014. godine u iznosu od 5.887 hiljada dinara; i ostala društva u iznosu od 29.153 hiljade dinara.

• Na poziciji **pasivna vremenska razgraničenja** u iznosu od 609.866 hiljada dinara, dominantno učešće imaju sledeća društva iz sistema Energoprojekt, i to:

- EP Garant: 245.852 hiljada dinara, odnosi se na prenosne premije neživotnog osiguranja, saosiguranja, rezervisane štete i druga pasivna vremenska razgraničenja;

- EP Niskogradnja: 181.372 hiljada dinara, odnosi se na unapred obračunate troškove na projektima u zemlji i inostranstvu (Peru i Uganda): 165.635 hiljada dinara i razgraničene obaveze za PDV: 15.737 hiljada dinara;

SISTEM "ENERGOPROJEKT", BEOGRAD

NAPOMENE UZ KONSOLIDOVANE FINANSIJSKE IZVEŠTAJE ZA 2013. GODINU

- EP Oprema: 126.121 hiljada dinara, odnosi se na naplaćene garancije za Elwo: 91.805 hiljada dinara, razgraničeni PDV: 24.464 hiljada dinara i unapred obračunate troškove: 9.852 hiljada dinara; i
- EP Visokogradnja: 55.034 hiljade dinara, koji se pre svega, odnose na obračunate prihode budućeg perioda u iznosu od 47.661 hiljada dinara na projekat Z-087 Restoran i noćni klub Aktau (investitor je uključio u situaciju deo radova koji će se odraditi u 2014. godini) i razgraničene obaveze za PDV: 5.033 hiljada dinara; i ostala društva u iznosu od 1.487 hiljada dinara.

45. POTENCIJALNE I PREUZETE OBAVEZE

Protiv društava u zemlji u sastavu sistema Energoprojekt vodi se više sudskih sporova.

Pregled najznačajnijih sudskih sporova dat je u nastavku.

SISTEM "ENERGOPROJEKT", BEOGRAD
NAPOMENE UZ KONSOLIDOVANE FINANSIJSKE IZVEŠTAJE ZA 2013. GODINU

Red. broj	Tužilac	Tuženi	Osnov spora	Vrednost spora	Nadležni sud	Očekivani termin okončanja spora	Prognoza ishoda spora
1.	Aleksandar Vasojević	EP Holding	Poništaj odluka sa XXXVII vanredne sednice skupštine		Privredni sud u Beogradu	2014. godina	Neosnovano
2.	New company	EP Holding i GP Napred	Utvrđenje prava svojine		Privredni sud u Beogradu	2014. godina	Neizvesno, postupak u prekidu
3.	EP Holding	Opština Stari grad	Utvrđenje prava svojine		Prvi OS Beograd	2014. godina	Osnovano
4.	EP Holding	Ministarstvo finansija – Poreska uprava	Povraćaj neosnovano naplaćenog poreza	26.959.260,00 RSD	Ustavni sud		Osnovano
5.	Milan Raonić	EP Holding	Naknada štete (autorsko pravo)	7.000.000,00 RSD	Viši sud u Beogradu	2014. godina	Delimično osnovano
6.	Udruženje malih akcionara, Udruženje penzionera, Jovan Korolija i Ivan Petrović	EP Holding	Poništaj odluka sa XXXVII vanredne sednice skupštine		Privredni sud Beograd	2014. godina	Neosnovano
7.	Radomir Banjac	EP Holding	Naknada štete	4.400.000,00 RSD	Prvi osnovni sud Beograd	2015.godina	Neosnovano
8.	Sreta Ivanišević	EP Holding	Naknada za eksproprisanu nepokretnost (Bežanija)		Prvi OS Beograd	Neizvesno	Neizvesno
9.	Vladan i Tomislav Krdžić	EP Holding	Naknada štete (na ime vrednosti besplatnih akcija koje nisu stekli)	444.000,00 RSD	Privredni sud Beograd	2014. godina	Neosnovano
10.	Republika Srbija	EP Holding	Utvrđivanje vlasništva na stanu		Privredni sud Beograd	2014. godina	Osnovano
11.	Ivana Peković	EP Holding	Utvrđivanje prava svojine		Prvi osnovni sud Beograd	2014.godina	Osnovano
12.	Rajko Ljubojević	EP Holding	Eksproprijacija		Prvi osnovni sud	2015.godine	Neizvesno
13.	EP Holding	Zekstra grupa d.o.o.	Naknada štete (popravka krova u G. Delčeva 38)	7.032,68 EUR	Privredni sud Beograd	2014. godina	Osnovano
14.	EP Holding	Republika Srbija, EPS Srbije, Epsturs d.o.o i Rep. Crna Gora	Utvrđivanje idealnog dela vlasništva na hotelu „Park“ u Budvi		Osnovni sud u Herceg Novom	Neizvesno	Osnovano

SISTEM "ENERGOPROJEKT", BEOGRAD
NAPOMENE UZ KONSOLIDOVANE FINANSIJSKE IZVEŠTAJE ZA 2013. GODINU

Red. broj	Tužilac	Tuženi	Osnov spora	Vrednost spora	Nadležni sud	Očekivani termin okončanja spora	Prognoza ishoda spora
15.	EP Holding	Ivan Musić	Naknada štete (popravka krova u G. Delčeva 38)	250,61 EUR	Prvi osnovni sud Beograd	2014. godina	Osnovano
16.	EP Holding	Grad Beograd, Direkcija za građ. Zemljište, RS	Dug (Arena)	208.000.245,40 RSD	Privredni sud Beograd	2014. godina	Osnovano
17.	Marko Martinoli	EP Holding i EP Niskogradnja	Prinudni otkup akcija	2.163.932,00 RSD	Privredni sud u Beogradu	2014. godina	Neizvesno
18.	EP Visokogradnja	Kosmaj mermer	Utvrđenja razlučnog potraživanja	400.000,00 RSD sa kamatom počev od 29.01.1998. godine	PSB	2014. godina	Neizvesno. Postupak u prekidu
19.	Kosmaj mermer	EP Visokogradnja	Utvrđenje neosnovanosti razlučnog potraživanja		PSB	2014. godina	Neizvesno. Spor je vezan za prethodni
20.	EP Visokogradnja	FMPE Bačka Topola u stečaju	Utvrđenje potraživanja u stečajnom postupku	3.511.710,47 RSD	PS Subotica	Završen	Ne očekujemo naplatu u stečajnom postupku
21.	Vasilev Grozda	EP Visokogradnja	Činidba i naknada štete	900.000,00 RSD	I osnovni sud Beograd	2014. godina	Prvostepenom presudom odbijen tužbeni zahtev
22.	EP Visokogradnja Vesna Perinčić	Vesna Perinčić EP Visokogradnja	Dug	88.500,00 RSD po tužbenom i 250.000,00 RSD po protivtužbenom zahtevu	I osnovni sud u Beogradu	2014. godina	Prvostepenom presudom odbijeni i tužbeni i protivtužbeni zahtev
23.	EP Visokogradnja	Promex TV Zvornik	Dug	667.104,25 RSD	PSB	2014. godina	Prvostepenom presudom usvojen tužbeni zahtev
24.	EP Visokogradnja	GIK Banat	Dug	4.172.333,47 RSD	PS Zrenjanin		Priznato potraživanje u stečajnom postupku
25.	EP Visokogradnja	SZR. ČA ART	Dug	212.457,60 RSD	PS Novi Sad	2014. godina	Osnovano
26.	Reb Darko	EP Visokogradnja	Dug	64.740,01 EUR	I osnovni sud	2014. godina	Prvostepenom presudom odbijen tužbeni zahtev
27.	EP Visokogradnja	LHR	Dug	580.000,00 RSD	PSB	2014. godina	Osnovano

SISTEM "ENERGOPROJEKT", BEOGRAD
NAPOMENE UZ KONSOLIDOVANE FINANSIJSKE IZVEŠTAJE ZA 2013. GODINU

Red. broj	Tužilac	Tuženi	Osnov spora	Vrednost spora	Nadležni sud	Očekivani termin okončanja spora	Prognoza ishoda spora
28.	Stamenović Božidar	EP Visokogradnja	Radi sticanja bez osnova	487.179,65 RSD	I osnovni sud Beograd	2014. godina	Prvostepenom presudom u ponovnom postupku odbijen tužbeni zahtev
29.	EP Visokogradnja	Trudbenik gradnja	Priznato potraživanje u stečajnom postupku	2.767.501,76 RSD	PSB		Neizvesna naplata potraživanja
30.	EP Visokogradnja	Opština Herceg Novi	Dug	42.000,00 EUR	PS Podgorica	2014. godina	Usvojeno po reviziji tuženog
31.	Bomaran d.o.o.	EP Visokogradnja	Dug	1.440.900,00 RSD	PSB	2014. godina	Prvostepenom presudom usvojen tužbeni zahtev
32.	Gajić Slobodan	EP Visokogradnja	Naknada štete	450.000,00 RSD	Osnovni sud Sremska Mitrovica	2014. godina	Prvostepenom presudom delimično usvojen tužbeni zahtev u iznosu od 240.000,00 RSD
33.	EP Visokogradnja	Lipa Papir	Dug	2.142.004,69 RSD	PSB		Usled dugotrajne blokade računa tuženog, ne očekujemo naplatu potraživanja
34.	Đorđe Mikša	EP Visokogradnja	Isplata ugovorne kazne	512.000,00 RSD	I osnovni sud Beograd	2014. godina	Neizvesno
35.	Jagoda Mikša	EP Visokogradnja	Isplata ugovorne kazne	504.000,00 RSD	I osnovni sud Beograd	2014. godina	Prvostepenom presudom usvojen tužbeni zahtev
36.	Sladan Pavlović	EP Visokogradnja	Naknada štete	1.700.000,00 RSD	I osnovni sud Beograd	2014. godina	Delimično osnovano
37.	EP Visokogradnja	Cvitan Dragan	Dug	212.067,77 RSD	I osnovni sud Beograd	2014. godina	Osnovano
38.	Nataša Milojević	EP Visokogradnja	Utvrđenje prava svojine	100.000,00 RSD	I osnovni sud	2014. godina	Neizvesno
39.	EP Visokogradnja	Beton gradnja d.o.o.	Dug	271.813,90 RSD	PSB	2014. godina	Osnovano,
40.	EP Visokogradnja	Alumaks sistemi doo	Naknada štete (blok 29)	31.605.600,00 RSD	PSB	2014. godina	Prvostepenom presudom odbijen tužbeni zahtev
41.	EP Visokogradnja	Veso Romić	Neosnovano obogaćenje	35.301.780,00 RSD	PSB	2014. godina	Osnovano
42.	EP Visokogradnja	Beočvor	Dug (Prokop)	290.385.390,00 RSD			Osnovano
43.	EP Visokogradnja	Jugobanka a.d. u stečaju	Prijava potraživanja	5.000.000,00 USD	PSB		Osnovano
44.	EP Visokogradnja	Beobanka a.d. u stečaju	Prijava potraživanja	1.031.053,82 USD	PSB		Osnovano

SISTEM "ENERGOPROJEKT", BEOGRAD
NAPOMENE UZ KONSOLIDOVANE FINANSIJSKE IZVEŠTAJE ZA 2013. GODINU

Red. broj	Tužilac	Tuženi	Osnov spora	Vrednost spora	Nadležni sud	Očekivani termin okončanja spora	Prognoza ishoda spora
45.	EP Visokogradnja	Banex trade u stečaju	Dug, od 800.203,44 GBP naplaćeno 8.478.580,00 RSD		PSB		Osnovano
46.	EP Visokogradnja	Belim a.d.	Dug po poravnanju	612.000,00 USD	PSB		Osnovano
47.	EP Visokogradnja	Astra banka a.d. u stečaju	Prijava potraživanja	396.944,99 USD	PSB		Osnovano
48.	EP Visokogradnja	Grad Beograd, Direkcija za građ. Zemljište, RS	Dug (Arena)	17.549.287,81 USD	PSB		Osnovano
49.	EP Visokogradnja	JP Železnice, Beočvor	Dug (Prokop)	407.301.020,00 RSD	PSB		Osnovano
50.	GP Rad u stečaju	EP Visokogradnja, EP Niskogradnja, EP Oprema i EP Promet	Dug, radovi u Iraku	2.250.188,60 USD	PSB		Prvostepenom presudom usvojen tužbeni zahtev
51.	Astra banka a.d. u stečaju	EP Visokogradnja	Ugovori o kreditu	40.000.000,00 RSD	PSB		Neosnovano
52.	Božo Tomašević	EP Visokogradnja	Poništaj otkaza ugovora o radu	140.000,00 RSD	I osnovni sud Beograd	2014.godine	Neosnovano
53.	Aleksandar Petrović	EP Visokogradnja	Raskid ugovora i naknada štete	3.500.000,00 RSD	I osnovni sud Beograd	2014.godine	Delimično osnovano
54.	Sava Krajinović	EP Visokogradnja	Neosnovano obogaćenje	269.000,00 RSD	I osnovni sud Beograd	2014.godine	Neosnovano
55.	Ljiljana Damyano	EP Visokogradnja	Činidba I naknada štete	350.000,00 RSD	I osnovni sud Beograd	2014.godine	Neosnovano
56.	Tubić Aleksandra	EP Visokogradnja	Naknada štete	300.000,00 EUR	Osnovni sud Herceg Novi	2014.godine	Neosnovano, uložena revizija od strane tužilaca
57.	SIEN doo	EP Visokogradnja	Dug, SMIP	438.530,00 RSD	PSB		Delimično osnovano
58.	Stambena zgrada, B.M.Pupina 10e	EP Visokogradnja	Neosnovano obogaćenje	2.000.000,00 RSD	I osnovni sud Beograd		Neosnovano, postupak u prekidu
59.	Kombit	EP Visokogradnja	Dug (Prokop)	1.269.860,00 RSD	PSB		Delimično osnovano

SISTEM "ENERGOPROJEKT", BEOGRAD
NAPOMENE UZ KONSOLIDOVANE FINANSIJSKE IZVEŠTAJE ZA 2013. GODINU

Red. broj	Tužilac	Tuženi	Osnov spora	Vrednost spora	Nadležni sud	Očekivani termin okončanja spora	Prognoza ishoda spora
60.	Milorad Vasić	EP Visokogradnja	Naknada štete (blok 12)	31.235.250,00 RSD	Viši sud Beograd	2014.godine	Delimično osnovano
61.	EP Visokogradnja	Siniša i Dragan Romić	Pobijanje ugovora o prenosu udela		Privredni sud Beograd	2015.godine	Osnovano
62.	Kojić Milan	EP Visokogradnja	Dug-zarada	1.130,00 EUR	Prvi OS Beograd	2014.godine	Neosnovano
63.	EP Visokogradnja a.d.	Farmakom MB d.o.o	Dug	1.340.520,00 RSD	Privredni sud Valjevo	2015. godina	Osnovano
64.	EP Visokogradnja a.d.	LP Gas d.o.o.	Dug	1.644.012,60 RSD	Privredni sud Beograd	2015. godina	Osnovano
65.	Drago Stupar i dr.	EP Visokogradnja	Utvrđenje prava svojine zemljišta		OS Herceg Novi	2014.godine	Osnovano
66.	Dušan Petrović i dr.	EP Visokogradnja	Utvrđivanje vrednosti akcija		Privredni sud Beograd	2014.godine	Neosnovano
67.	Saša Bošković	EP Visokogradnja	Utvrđivanje vrednosti akcija		Privredni sud Beograd	2014.godine	Neosnovano
68.	EP Visokogradnja	„Izolacija“ a.d.	Prijava potraživanja	1.235.111,46 RSD	Privredni sud Beograd	2014.godine	Osnovano
69.	Shpolskiy Leonid	EP Visokogradnja	Naknada štete - prodor vode u stan		OS Herceg Novi	2014.godina	Neosnovano
70.	Vladimir Marković	EP Urbanizam i arhitektura	Isplata devizne zarade	10.147,80 USD	Viši Sud u Beogradu	Neizvesno	U prvom stepenu je usvojen tužbeni zahtev
71.	Branko Lakčević, Vladimir Perić, Danica Pantić, Ivan Pantić	EP Urbanizam i arhitektura	Isplata devizne zarade	87.678,09 RSD	Prvi osnovni sud u Beogradu	Nezvesno	Osnovano, po našem stavu zastarelo

SISTEM "ENERGOPROJEKT", BEOGRAD

NAPOMENE UZ KONSOLIDOVANE FINANSIJSKE IZVEŠTAJE ZA 2013. GODINU

Red. broj	Tužilac	Tuženi	Osnov spora	Vrednost spora	Nadležni sud	Očekivani termin okončanja spora	Prognoza ishoda spora
72.	Milan Raonić	EP Urbanizam i arhitektura	Isplata godišnjeg odmora i razlike zarade	322.688,89 RSD	Apelacioni sud Beograd	Neizvesno	Neizvesno, prvostepenom presudom je odbijen tužbeni zahtev
73.	Novica Veljković	EP Urbanizam i arhitektura	Poništaj Aneksa III ugovora o radu	88.426,53 RSD sa pripadajućim kamatama	Apelacioni sud Beograd	Neizvesno	Neizvesno
74.	Novica Veljković	EP Urbanizam i arhitektura	Poništaj Aneksa IV ugovora o radu	17.000,00 RSD	Prvi osnovni sud	Neizvesno	Deo zahteva za naknadu štete je pravosnažno odbačen, ostatak je u postupku
75.	Miroslav Stefanović	EP Urbanizam i arhitektura	Razlika zarade	33.995,00 RSD	Prvi osnovni sud	Neizvesno	Potvrđen je deo presude, a deo koji se odnosi na kamatu je vraćen na ponovni postupak
76.	EP Urbanizam i arhitektura	Miodrag Cvijić	Dug	1.523.072,42 RSD	Prvi osnovni sud u Beogradu	Neizvesno	Osnovano, u toku je postupak izvršenja
77.	Tamara Vukadinović	EP Urbanizam i arhitektura	Poništaj rešenja o otkazu ugovora o radu	50.000,00 RSD	Prvi osnovni sud u Beogradu	Neizvesno	Neizvesno
78.	Jelena Davidović	EP Urbanizam i arhitektura	Poništaj rešenja o otkazu ugovora o radu	87.666,66 RSD	Prvi osnovni sud u Beogradu	Neizvesno	Neizvesno
79.	Katarina Cvejić	EP Urbanizam i arhitektura	Isplata naknade po ug. o privrem. poslovima		Prvi osnovni sud u Beogradu	Neizvesno	Neosnovano
80.	EP Urbanizam i arhitektura	Opština Herceg Novi, Crna Gora	Naplata faktura	11.090,00 EUR	Privredni sud u Podgorici	Neizvesno	Osnovano
81.	EP Oprema	DGP Zlatibor	Isplata radova	42.000.000,00 RSD	PS Beograd	Okončan	Osnovano, otežana naplata, dužnik u stečaju
82.	EP Oprema	Graditelj Leskovac	Radovi po ugovoru	71.129.042,82 RSD	PS Leskovac	Okončan	Osnovano, otežana naplata, dužnik u stečaju
83.	EP Oprema i EP Holding	Opština Medveđa	Povraćaj datog	120.000.000,00 RSD	PS Leskovac	Prvostepeni postupak	Osnovano

SISTEM "ENERGOPROJEKT", BEOGRAD
NAPOMENE UZ KONSOLIDOVANE FINANSIJSKE IZVEŠTAJE ZA 2013. GODINU

Red. broj	Tužilac	Tuženi	Osnov spora	Vrednost spora	Nadležni sud	Očekivani termin okončanja spora	Prognoza ishoda spora
84.	EP Oprema	Klinički centar Srbije	Dug za radove	255.544,13 EUR	PS Beograd	2014. godina	Osnovano. Rasprava zaključena, čeka se presufa Glavna rasprava ponovo otvorena po rešenju suda; spor u toku
85.	EP Oprema	Klinički centar Srbije	Naknada šteta	1.559.000,00 EUR	Privredni sud u Beogradu	2014. godina	Osnovano, prvostepeni postupak u toku
86.	EP Oprema	Nemanja Ivočić	Sticanje bez osnova	64.600,50 RSD	Prvi OS Beograd	2014. godina	Osnovano Čeka se zakazivanje rasprave
87.	Zastava Automobili	EP Oprema	Ispunjenje ugovora		PS Kragujevac	2014. godina	Neosnovano Čeka se drugostepena odluka
88.	Branka Mihajlović	EP Oprema i JP Elektromreže	Naknada štete	200.000,00 RSD	Osnovni sud u Leskovcu	2014. godina	Osnovano, prihvaćen nalaz veštaka. Okončano pravnosnažnom presudom u korist tužilje
89.	Vodovod Leskovac	EP Oprema	Raskid ugovora	92.000.000,00 RSD	PS Leskovac	2014. godina	Delimično osnovano
90.	EP Oprema	Beogradska arena	Naknada štete	4.817.705,00 RSD	PS Beograd	2014. godina	Osnovano
91.	Tekić Siniša	EP Oprema	Naknada štete	160.254,00 RSD	Prvi OS Beograd	2014. godina	Neosnovano
92.	Stanojković Milorad	EP Oprema i JP Elektromreže	Naknada štete	10.000,00 RSD	Osnovni sud u Vranju	2014. godina	Delimično osnovano Prvostepeni postupak u toku
93.	Marinković Staniša	EP Oprema -umešač	Naknada štete	304.000,00 RSD	Osnovni sud u Vranju	2014. godina	Delimično osnovano Prvostepeni postupak u toku
94.	Stanojlović Čedomir	EP Oprema-umešač	Naknada štete	261.000,00 RSD	Osnovni sud u Vranju	2014. godina	Delimično osnovano Prvostepeni postupak u toku

SISTEM "ENERGOPROJEKT", BEOGRAD
NAPOMENE UZ KONSOLIDOVANE FINANSIJSKE IZVEŠTAJE ZA 2013. GODINU

Red. broj	Tužilac	Tuženi	Osnov spora	Vrednost spora	Nadležni sud	Očekivani termin okončanja spora	Prognoza ishoda spora
95.	Ristić Čedomir	EP Oprema-umešač	Naknada štete	63.000,00 RSD	Osnovni sud u Vranju	2014. godina	Delimično osnovano Prvostepeni postupak u toku
96.	Milan Ilić i Nenad Babić	EP Oprema	Povreda na radu	4.200.000,00 RSD	Prvi OS Beograd	2014. godina	Delimično osnovano Doneta prvostepena presuda u krsst EPO – tužiocu odbijeni; tužiocu uložili žalbu; Prvostepena presuda delimično ukinuta, predmet vraćen na ponovni postupak.
97.	Milan Cvetković	EP Oprema JP Elektromreže Srbije	Naknada štete	1.328.270,00 RSD	Osnovni sud	2015. godina	Delimično osnovano
98.	Novica Ćirković	EP Oprema JP Elektromreže Srbije	Naknada štete	100.000,00 RSD	Osnovni sud	2015. godina	Delimično osnovano
99.	Vladan Stanković	EP Oprema	Naknada štete		Osnovni sud	Osnovni sud	Delimično osnovano
100.	Dunav Osiguranje	EP Niskogradnja	Regresna tužba	278.230,00 RSD	Privredni sud Beograd	2014. godina	Pravnosnažno usvojen tužbeni zahtev
101.	RF PIO Filijala Beograd	EP Niskogradnja	Regresna tužba	419.600,10 RSD	Privredni sud u Beogradu	Neizvesno, u prekidu do okončanja kriv. postupka	Neizvesno
102.	RZZO Filijala Beograd	EP Niskogradnja	Regresna tužba	468.345,00 RSD	Privredni Apelacioni sud u Beogradu	Neizvesno	Neizvesno, u prvom stepenu je usvojen tužbeni zahtev
103.	Dunav osiguranje	EP Niskogradnja	Regresna tužba za naknadu štete	2.500.000,00 RSD	Privredni sud Beograd	2014. godina	Osnovano
104.	Aleksandar Babić i dr.	EP Niskogradnja	Isplata bonusa	40.906,00 EUR	Prvi OS Beograd	2014. godina	Neosnovano
105.	Gordana i Veselin Medenica	EP Niskogradnja	Naknada štete – povreda na radu	3.200.000,00 RSD	Prvi OS Beograd	2014. godina	Neizvesno

SISTEM "ENERGOPROJEKT", BEOGRAD
NAPOMENE UZ KONSOLIDOVANE FINANSIJSKE IZVEŠTAJE ZA 2013. GODINU

Red. broj	Tužilac	Tuženi	Osnov spora	Vrednost spora	Nadležni sud	Očekivani termin okončanja spora	Prognoza ishoda spora
106.	Milko Tadić	EP Niskogradnja	Poništaj rešenja o otkazu ugovora o radu		Prvi OS Beograd	2014. godina	Neosnovano
107.	Bosna putevi Sarajevo	EP Niskogradnja	Dug, put u Jemenu	17.604.299,00 USD	Privredni sud Beograd	Neizvesno	Neosnovano
108.	Vladimir Marinković	EP Niskogradnja	Prekovremeni sati, Peru	5.552,84 USD	Prvi OS Beograd	2014. godina	Neosnovano
109.	Danica Mutapović	EP Niskogradnja	Bonusi, Peru	11.416,43 USD	Prvi OS Beograd	2014. godina	Neosnovano
110.	Dragan Nešković i dr.	EP Niskogradnja	Bonusi, Peru	62.574,37 USD	Prvi OS Beograd	2014. godina	Neosnovano
111.	Intermost doo u stečaju	EP Niskogradnja	Isplata materijala (Novi Sad)	189.827.985,00 RSD	Privredni sud Beograd	2014. godina	Neizvesno
112.	EP Niskogradnja	Media Max doo	Dug	456.541,00 RSD	Privredni sud Beograd	2014. godina	Osnovano
113.	EP Niskogradnja	Intermost doo u stečaju	Dug (Novi Sad)	378.685.160,00 RSD	Privredni sud Beograd	2014. godina	Osnovano
114.	EP Niskogradnja	UniCredit bank a.d. Mostar	Garancije za uredno vraćanje avansa	7.000.000,00 KM	Općinski sud Sarajevo	Neizvesno	Osnovano
115.	EP Niskogradnja	UniCredit bank a.d. Mostar	Garancije za dobro izvršenje posla	3.500.000,00 KM	Općinski sud Sarajevo	Neizvesno	Osnovano
116.	EP Niskogradnja	UniCredit bank a.d. Mostar	Garancije za uredno vraćanje avansa	4.000.000,00 KM	Općinski sud Sarajevo	Neizvesno	Osnovano
117.	EP Niskogradnja	JKB Banka a.d. u stečaju	Prijava potraživanja	218.000,00 USD	Privredni sud Beograd	Neizvesno	Osnovano
118.	EP Niskogradnja	Jugobanka a.d. filijala mu Njujorku	Prijava potraživanja	455.877,88 USD 12.060.320,00 RSD	Privredni sud Beograd	Neizvesno	Osnovano
119.	EP Niskogradnja	Beogradska banka a.d. u stečaju	Prijava potraživanja	4.546,10 USD 16.278.517,00 RSD	Privredni sud Beograd	Neizvesno	Osnovano

SISTEM "ENERGOPROJEKT", BEOGRAD
NAPOMENE UZ KONSOLIDOVANE FINANSIJSKE IZVEŠTAJE ZA 2013. GODINU

Red. broj	Tužilac	Tuženi	Osnov spora	Vrednost spora	Nadležni sud	Očekivani termin okončanja spora	Prognoza ishoda spora
120.	Simić Ljubiša	JP Putevi Srbije i EP Niskogradnja	Naknada štete	4.598,80 EUR	I Osnovni sud u Beogradu	2015.godina	Neosnovan tužbeni zahtev prema EP Niskogradnja
121.	Mladen Perišić	EP Niskogradnja	Utvrđivanje vrednosti akcija		Privredni sud	2015.godina	Neosnovano
122.	EGP Investments i dr.	EP Niskogradnja	Utvrđivanje vrednosti akcija		Privredni sud	2015.godina	Neosnovano
123.	UTMA Komerc d.o.o.	EP Niskogradnja	Utvrđivanje vrednosti akcija		Privredni sud	2015.godina	Neosnovano
124.	Dragan Tomić	EP Niskogradnja	Utvrđivanje vrednosti akcija		Privredni sud	2015.godina	Neosnovano
125.	Dragomir Ostojić	EP Niskogradnja	Utvrđivanje vrednosti akcija		Privredni sud	2015.godina	Neosnovano
126.	Igor i Saša Sebić	EP Niskogradnja	Utvrđivanje vrednosti akcija		Privredni sud	2015.godina	Neosnovano
127.	Saša Bošković	EP Niskogradnja	Utvrđivanje vrednosti akcija		Privredni sud	2015.godina	Neosnovano
128.	Minel Dinamo d.o.o.	EP Niskogradnja	Dug	146.800,00 RSD	Privredni sud	2015.godine	Neizvesno
129.	Milanka Bančić	EP Industrija	Poništaj odluke o dodeli stanova solidarnosti		Prvi osnovni sud u Beogradu, 9-P1-4419/10	2014. godine	Neizvesno
130.	Milanka Bančić	EP Industrija	Otkup stana solidarnosti-Vanparnica		Prvi osnovni sud u Beogradu, 8-R1-948/10	2014. godine	Neizvesno
131.	Marko Martinoli	EP Industrija	Poništaj odluke skupštine		Privredni sud u Beogradu, 29-P-5056/2012	2014. godine	Neizvesno
132.	EP Industrija	Jugoremedija a.d.- u stečaju	Stečajni postupak-prijava potraživanja	321.416,18 EUR prijavljeno potraživanje	Privredni sud u Zrenjaninu, St-300/2012		Neizvesno
133.	Marko Martinoli	EP Entel	Poništaj pojedinačnog fin. izveštaja		Privredni sud	Neizvesno	Neizvesno

SISTEM "ENERGOPROJEKT", BEOGRAD

NAPOMENE UZ KONSOLIDOVANE FINANSIJSKE IZVEŠTAJE ZA 2013. GODINU

Red. broj	Tužilac	Tuženi	Osnov spora	Vrednost spora	Nadležni sud	Očekivani termin okončanja spora	Prognoza ishoda spora
134.	EP Energodata	"Šipad komerc" u stečaju	Neplaćanje izvršenih	258.586,20 RSD + kamata	Privredni sud	Dobijeno Izvršno rešenje,nad Tuženim otvoren stečajni postupak	Neizvesna visina naplate potraživanja
135.	EP Hidroinženjering	OPŠTINA ČOKA (Investitor) FOND za kapitalna ulaganja pokrajine Vojvodine (finansijer)	Potraživanje po osnovu neisplaćenog duga	2.384.304 RSD i 45.912 RSD	Privredni sud u Novom Sadu	Prvostepena presuda do kraja 2014. godine	Neizvestan
136.	Po protivtužbi OPŠTINA ČOKA	Protiv tuženi EP-Hidroinženjering	Raskid ugovora zbog kašnjenja		Privredni sud u Novom Sadu	Prvostepena presuda do kraja 2014. godine	Neizvestan
137.	S.Stojić	EP Hidroinženjering	Potraživanja po osnovu neisplaćenih ino-zarada	6.466 USD odnosno 482.865 RSD	Prvi osnovni sud u Beogradu	U toku je postupak po žalbi tužioca S.Stojića, kraj 2014. godine	Povoljan
138.	M. Đorđević	EP-Hidroinženjering	Radi poništaja Aneksa ugovora o radu kojim joj je određena minimalna zarada	Nije postavljen tužbeni zahtev u pogledu novčanog potraživanja	Prvi osnovni sud u Beogradu	Doneta prvostepena presuda u našu korist.Uložena žalba.Kraj 2014. godine	Povoljan
139.	P. Stanišić i J. Blagojević	EP Hidroinženjering	Radi poništaja odluke Stambene komisije	Nije novčano potraživanje	Prvi osnovni sud u Beogradu	Prvostepena presuda do kraja 2014. godine	Neizvestan
140.	M. Bojić	EP Hidroinženjering	Potraživanje po osnovu neisplaćene ino zarade i hranarine	8.340 USD odnosno 622.811 RSD	Prvi osnovni sud u Beogradu	Doneta prvostepena presuda u našu korist,uložena žalba .Kraj 2014. godine	Neizvestan
141.	Lj. Selenić	EP Hidroinženjering kao drugotuženi	Naknada štete za oštećene stvari u postupku iseljenja tužioca	Glavni dug 950.000,00 RSD	Prvi osnovni sud u Beogradu	Prvostepena presuda do kraja 2014. godine	Povoljan
142.	S.Ilić	EP Hidroinženjering	Potraživanje po osnovu neisplaćene zarade za prekovremeni rad	Glavni dug 950.000,00 RSD	Prvi osnovni sud u Beogradu	Prvostepena presuda do kraja 2014. godine	Povoljan

SISTEM "ENERGOPROJEKT", BEOGRAD
NAPOMENE UZ KONSOLIDOVANE FINANSIJSKE IZVEŠTAJE ZA 2013. GODINU

46. VANBILANSNA AKTIVA I PASIVA

Vanbilansna aktiva i pasiva sistema Energoprojekt u iznosu od 14.660.709 hiljada dinara odnosi se na:

- Izdate i primljene garancije (licitacione, avansne, garancije za dobro izvršenje posla, garancije za garantni depozit i dr.), akreditive i menice u iznosu od 13.078.864 hiljada dinara;
- Prava korišćenja građevinskog zemljišta u iznosu od 1.129.795 hiljada dinara; i
- Ostalo u iznosu od 452.050 hiljada dinara.

47. HIPOTEKE UPISANE NA TERET I U KORIST DRUŠTAVA U SISTEMU ENERGOPROJEKT

• **Hipoteke upisane na teret društava u sistemu Energoprojekt**

Zavisno društvo - kompanija Energoprojekt Entel L.L.C., Doha, Qatar ima pravo raspolaganja i plodouživanja na nepokretnosti, ukupne stambene površine 4.488 m², koje se nalaze na katastarskim parcelama broj 65582, 65583, 65584, 65585, 65586, 65587, 65588, 65589 i 65590 površine 10.736 m², u Dohi - Qatar, Zone 44, East Al Naija, Al Mumtaza Street Doha Qatar, a koja je u knjižnom vlasništvu lokalnog fizičkog lica. Knjižni vlasnik je stavio hipoteku na imovinu u "Doha banku" po ugovoru broj 52973 kao kolateral na ime dobijanja ponudbenih i garancija za dobro izvršenje posla.

Kod zavisnog društva EP Niskogradnja je za potrebe obezbeđenja kreditne linije, odobrene od strane Scotiabank Peru, upisana hipoteka na imovini Društva u iznosu od 832.627 hiljada dinara, što predstavlja 84,39% ukupno procenjene vrednosti imovine koja je predmet hipoteke. Procena vrednosti izvršena je od strane procenitelja Provalua S.A.A.- Provs, ovlašćenog od strane nadležne institucije u Peruu – Superintendencia de Banca, Seguros y AFP.

Kao sredstvo obezbeđenja za dobijanje avansne garancije EP Hidroinženjering je upisao hipoteku na nekretninama u Peruu: kancelarija 601 i parking 14, koje se nalaze na šestom i prvom spratu zgrade sa frontom prema ulici Los Rosales (sada Amador Merino Reyna) 460 u distriktu San Isidro, Lima, Perú, upisanih na kartonima 234244 i 234237 Registra svojine nad nekretninama Lime, Peru.

Kredit podignuti u 2012. godini u Energoplastu su osigurani založnim pravom, i to: dugoročni kredit dobijen od VTB banke osiguran je založnim pravom nad opremom za proizvodnju zatvarača, dok je dugoročni kredit kod Komercijalne banke osiguran zalogom na novčanim potraživanjima iz Ugovora i Aneksa između Energoplasta i kupca Knjaz Miloš, Arandjelovac.

EP Energodata je kao sredstvo obezbeđenja uzetog dugoročnog kredita od Alpha banke dala zalog nad osnovnim sredstvima - bankomatima koji se rentiraju Credit Agricole banci.

Overdraft kredit u kompaniji Zecco Zambija, dobijen od Indo-Zambia bank, obezbeđen je hipotekom na dve nepokretnosti, i to: Plot 5251 REM i Plot 3148 Mukwa Road.

Enjub je upisao hipoteku na deo poslovnog prostora (lokale) u Rakovici u korist Poreske uprave Novi Beograd radi obezbeđenja poreskog potraživanja, na koje je uložen prigovor i u toku je drugostepeni upravni postupak, i na deo poslovnog prostora za izdavanje (apartmane i lokale) na Novom Beogradu, u korist društva Kulina d.o.o. na ime obezbeđenja povraćaja zajma.

SISTEM "ENERGOPROJEKT", BEOGRAD
NAPOMENE UZ KONSOLIDOVANE FINANSIJSKE IZVEŠTAJE ZA 2013. GODINU

• **Hipoteke upisane u korist društava u sistemu Energoprojekt**

Na ime obezbeđenja povraćaja zajma po Ugovoru broj 423/367, u iznosu od 137.500 EUR, koji je EP Holding odobrio Enjubu d.o.o., upisana je vansudska izvršna hipoteka do celokupnog iznosa zajma, na stanovima u Ulici Jurija Gagarina 91A, na drugom i trećem spratu, kat. parcela br. 5089/9, KO Novi Beograd, upisanim u list nepokretnosti br. 4550, KO Novi Beograd u korist Društva.

48. DOGAĐAJI NAKON BILANSA STANJA

EP Holding a.d. je na osnovu člana 515. i 516. Zakona o privrednim društvima, tokom aprila 2014. godine, sproveo prinudni otkup akcija sledećih društava: Energoprojekt Hidroinženjering a.d. Beograd, Energoprojekt Energodata a.d. Beograd, Energoprojekt Urbanizam i arhitektura a.d. Beograd i Energoprojekt Visokogradnja a.d. Beograd.


Otkupljene su akcije svih preostalih akcionara na kojima nije upisano pravo zaloge ili nisu na drugi način blokirane, a pod uslovima datim u Odlukama o prinudnom otkupu akcija donetim na Skupštinama akcionara navedenih društava.

Na današnji dan, procenat vlasništva EP Holdinga a.d. u pomenutim društvima je sledeći:

1. EP Visokogradnja a.d.	99,93 %
2. EP Hidroinženjering a.d.	99,99 %
3. EP Urbanizam i arhitektura a.d.	100,00 %
4. EP Energodata a.d.	100,00 %


U Beogradu,
17.04.2014. godine

Lice odgovorno za
sastavljanje finansijskog izveštaja


Dr Dimitraki Zipovski, dipl. ekon.



Zakonski zastupnik


Vladimir Milovanović, dipl. inž.

2. IZVEŠTAJ O REVIZIJI (u celini)



**ENERGOPROJEKT HOLDING a.d.
Beograd**

**Konsolidovani finansijski izveštaji
za 2013. godinu
i
Izveštaj nezavisnog revizora**

SADRŽAJ

	Strana
IZVEŠTAJ NEZAVISNOG REVIZORA	1
KONSOLIDOVANI FINANSIJSKI IZVEŠTAJI	
Konsolidovani bilans stanja	
Konsolidovani bilans uspeha	
Konsolidovani izveštaj o tokovima gotovine	
Konsolidovani izveštaj o promenama na kapitalu	
Konsolidovani statistički aneks	
Napomene uz konsolidovane finansijske izveštaje	

IZVEŠTAJ NEZAVISNOG REVIZORA

Akcionarima privrednog društva "Energoprojekt Holding" a.d. Beograd

Izvršili smo reviziju priloženih konsolidovanih finansijskih izveštaja privrednog društva "Energoprojekt Holding" a.d. Beograd i njegovih zavisnih društava (zajedno u daljem tekstu "Sistem Energoprojekt"), koji obuhvataju konsolidovani bilans stanja na dan 31. decembra 2013. godine i odgovarajući konsolidovani bilans uspeha, konsolidovani izveštaj o promenama na kapitalu i konsolidovani izveštaj o tokovima gotovine za godinu koja se završava na taj dan, kao i pregled značajnih računovodstvenih politika i napomene uz konsolidovane finansijske izveštaje. Konsolidovani statistički aneks predstavlja sastavni deo ovih konsolidovanih finansijskih izveštaja.

Odgovornost rukovodstva za konsolidovane finansijske izveštaje

Rukovodstvo Sistema Energoprojekt je odgovorno za sastavljanje i istinito prikazivanje ovih konsolidovanih finansijskih izveštaja u skladu sa računovodstvenim propisima važećim u Republici Srbiji, zasnovanim na Zakonu o računovodstvu ("Službeni glasnik Republike Srbije", br. 62/2013), kao i za one interne kontrole koje rukovodstvo odredi kao neophodne u pripremi konsolidovanih finansijskih izveštaja koji ne sadrže materijalno značajne pogrešne iskaze, nastale usled kriminalne radnje ili greške.

Odgovornost revizora

Naša je odgovornost da izrazimo mišljenje o ovim konsolidovanim finansijskim izveštajima na osnovu izvršene revizije. Reviziju smo izvršili u skladu sa Međunarodnim standardima revizije. Ovi standardi nalažu da se pridržavamo etičkih zahteva i da reviziju planiramo i izvršimo na način koji omogućava da se, u razumnoj meri, uverimo da konsolidovani finansijski izveštaji ne sadrže materijalno značajne pogrešne iskaze.

Revizija uključuje sprovođenje postupaka radi pribavljanja revizijskih dokaza o iznosima i obelodanjivanjima u konsolidovanim finansijskim izveštajima. Odabrani postupci su zasnovani na revizorskom prosuđivanju, uključujući procenu rizika postojanja materijalno značajnih pogrešnih iskaza u konsolidovanim finansijskim izveštajima, nastalih usled kriminalne radnje ili greške. Prilikom procene rizika, revizor sagledava interne kontrole relevantne za sastavljanje i istinito prikazivanje konsolidovanih finansijskih izveštaja radi osmišljavanja revizijskih postupaka koji su odgovarajući u datim okolnostima, ali ne u cilju izražavanja mišljenja o delotvornosti internih kontrola pravnog lica. Revizija takođe uključuje ocenu adekvatnosti primenjenih računovodstvenih politika i opravdanost računovodstvenih procena izvršenih od strane rukovodstva, kao i ocenu opšte prezentacije konsolidovanih finansijskih izveštaja.

Smatramo da su revizijski dokazi koje smo pribavili dovoljni i odgovarajući i da obezbeđuju osnovu za izražavanje našeg mišljenja.

Mišljenje

Po našem mišljenju, konsolidovani finansijski izveštaji prikazuju istinito i objektivno, po svim materijalno značajnim pitanjima, finansijsku poziciju Sistema Energoprojekt na dan 31. decembra 2013. godine, kao i rezultate njegovog poslovanja i tokove gotovine za godinu koja se završava na taj dan, u skladu sa računovodstvenim propisima važećim u Republici Srbiji.

Beograd, 25. april 2014. godine


Igor Radmanović
Ovlašćeni revizor



07023014 Maticni broj	Popunjiva pravno lice - preduzetnik	100001513 PIB
850 1 2 3	Sifra delatnosti	19 19
Vrsta posla	Popunjiva Agencija za privredne registre	20 21 22 23 24 25 26

Naziv :SISTEM ENERGOPROJEKT

Sediste : NOVI BEOGRAD, Bulevar Mihaila Pupina 12

BILANS STANJA - konsolidovani



7005024355696

na dan 31.12.2013. godine

- u hiljadama dinara

Grupa racuna, racun	POZICIJA	AOP	Napomena broj	Iznos	
				Tekuca godina	Prethodna godina
1	2	3	4	5	6
	AKTIVA				
	A. STALNA IMOVINA (002+003+004+005+009)	001		11510060	10055237
00	I. NEUPLACENI UPISANI KAPITAL	002			
012	II. GOODWILL	003			
01 bez 012	III. NEMATERIJALNA ULAGANJA	004	24	60677	70479
	IV. NEKRETNINE, POSTROJENJA, OPREMA I BIOLOSKA SREDSTVA (006+007+008)	005		9895604	8419585
020, 022, 023, 026, 027(deo), 028 (deo), 029	1. Nekretnine, postrojenja i oprema	006	25	7357361	6410029
024, 027(deo), 028 (deo)	2. Investicione nekretnine	007	25	2538243	2009556
021, 025, 027(deo), 028(deo)	3. Bioloska sredstva	008			
	V. DUGOROCNI FINANSIJSKI PLASMANI (010+011)	009		1553779	1565173
030 do 032, 039 (deo)	1. Ucesca u kapitalu	010	26	742519	667669
033 do 038, 039 (deo) minus 037	2. Ostali dugorocni finansijski plasmani	011	27	811260	897504
	B. OBRтна IMOVINA (013+014+015)	012		17361456	17267092
10 do 13, 15	I. ZALIHE	013	28	3686753	3056162
14	II. STALNA SREDSTVA NAMENJENA PRODAJI I SREDSTVA POSLOVANJA KOJE SE OBUSTAVLJA	014	29	62983	64156
	III. KRATKOROCNA POTRAZIVANJA, PLASMANI I GOTOVINA (016+017+018+019+020)	015		13611720	14146774
20, 21 i 22, osim 223	1. Potrazivanja	016	30	6937683	7116005
223	2. Potrazivanja za vise placen porez na dobitak	017		85399	0
23 minus 237	3. Kratkorocni finansijski plasmani	018	31	1831888	2370296
24	4. Gotovinski ekvivalenti i gotovina	019	32	3085883	3355485

Grupa racuna, racun	P O Z I C I J A	AOP	Napomena broj	I z n o s	
				Tekuca godina	Prethodna godina
1	2	3	4	5	6
27 i 28 osim 288	5. Porez na dodatu vrednost i aktivna vremenska razgranicenja	020		1670867	1304988
288	V. ODLOZENA PORESKA SREDSTVA	021			
	G. POSLOVNA IMOVINA (001+012 +021)	022		28871516	27322329
29	D. GUBITAK IZNAD VISINE KAPITALA	023			
	Dj. UKUPNA AKTIVA (022+023)	024		28871516	27322329
88	E. VANBILANSNA AKTIVA	025	46	14660709	14076978
	PASIVA				
	A.KAPITAL (102+103+104+105+106-107+108-109-110)	101		13441641	12723261
30	I. OSNOVNI KAPITAL	102	34	5939718	5511964
31	II. NEUPLACENI UPISANI KAPITAL	103			
32	III. REZERVE	104	35	611280	899217
330 i 331	IV. REVALORIZACIONE REZERVE	105	36	2272779	1748834
332	V. NEREALIZOVANI DOBICI PO OSNOVU HARTIJA OD VREDNOSTI	106	36	7138	14599
333	VI. NEREALIZOVANI GUBICI PO OSNOVU HARTIJA OD VREDNOSTI	107	36	38561	25798
34	VII. NERASPOREDJENI DOBITAK	108	37	4649287	4574445
35	VIII. GUBITAK	109			
037 i 237	IX. OTKUPLJENE SOPSTVENE AKCIJE	110			
	B. DUGOROCNA REZERVISANJA I OBAVEZE (112+113+116)	111		15295061	14511935
40	I. DUGOROCNA REZERVISANJA	112	38	1259183	1388665
41	II. DUGOROCNE OBAVEZE (114+115)	113		1292165	1907239
414, 415	1. Dugorocni krediti	114	39	457624	943240
41 bez 414 i 415	2. Ostale dugorocne obaveze	115	40	834541	963999
	III. KRATKOROCNE OBAVEZE (117+118+119+120+121+122)	116		12743713	11216031
42, osim 427	1. Kratkoročne finansijske obaveze	117	41	3572932	2749962
427	2. Obaveze po osnovu sredstava namenjenih prodaji i sredstava poslovanja koje se obustavlja	118			
43 i 44	3. Obaveze iz poslovanja	119	42	6310976	6143839
45 i 46	4. Ostale kratkorocne obaveze	120	43	1400074	1134937
47, 48 osim 481 i 49 osim 498	5. Obaveze po osnovu poreza na dodatu vrednost i ostalih javnih prihoda i pasivna vremenska razgranicenja	121	44	959481	702413
481	6. Obaveze po osnovu poreza na dobitak	122		500250	484880

Grupa racuna, racun	P O Z I C I J A	AOP	Napomena broj	I z n o s	
				Tekuca godina	Prethodna godina
1	2	3	4	5	6
498	V. ODLOZENE PORESKE OBAVEZE	123		134814	87133
	G. UKUPNA PASIVA (101+111 +123)	124		28871516	27322329
89	D. VANBILANSNA PASIVA	125	46	14660709	14076978

UČESĆA BEZ PRAVA KONTROLE (NAKUPNIŠKI INTERES I KAPITALU)

1123468

1337239

U Beogradu dana 17.4. 2014. godine

Lice odgovorno za sastavljanje
finansijskog izveštaja



Zakonski zastupnik

Obrazac propisan Pravilnikom o sadržini i formi obrazaca finansijskih izveštaja za privredna društva, zadruge, druga pravna lica i preduzetnike ("Službeni glasnik RS", br.114/06, 5/07, 119/08, 2/10, 101/12, 118/12 i 3/2014)

Popunjiva pravno lice - preduzetnik		
07023014 Maticni broj	[] Sifra delatnosti	100001513 PIB
Popunjiva Agencija za privredne registre		
850 1 2 3	[] 19	[] [] [] [] [] [] [] 20 21 22 23 24 25 26
Vrsta posla		

Naziv :SISTEM ENERGOPROJEKT

Sediste : NOVI BEOGRAD, Bulevar Mihaila Pupina 12

BILANS USPEHA - konsolidovani



7005024355702

u period 01.01.2013 do 31.12.2013

- u hiljadama dinara

Grupa racuna, racun	P O Z I C I J A	AOP	Napomena broj	I z n o s	
				Tekuca godina	Prethodna godina
1	2	3	4	5	6
	A. PRIHODI I RASHODI IZ REDOVNOG POSLOVANJA				
	I. POSLOVNI PRIHODI (202+203+204-205+206)	201		22418350	26375339
60 i 61	1.Prihodi od prodaje	202	11	21955385	25634951
62	2. Prihodi od aktiviranja ucinaka i robe	203		71511	58673
630	3. Povecanje vrednosti zaliha ucinaka	204	12	162544	612474
631	4. Smanjenje vrednosti zaliha ucinaka	205	12	72072	219082
64 i 65	5. Ostali poslovni prihodi	206	13	300982	288323
	II. POSLOVNI RASHODI (208 DO 212)	207		22134384	25646895
50	1. Nabavna vrednost prodate robe	208	14	253607	345095
51	2. Troškovi materijala	209	15	6500193	9256476
52	3. Troškovi zarada, naknada zarada i ostali licni rashodi	210	16	7888157	7057296
54	4. Troškovi amortizacije i rezervisanja	211	17	603729	516510
53 i 55	5. Ostali poslovni rashodi	212	18	6888698	8471518
	III. POSLOVNI DOBITAK (201-207)	213		283966	728444
	IV. POSLOVNI GUBITAK (207-201)	214			
66	V. FINANSIJSKI PRIHODI	215	19	933097	1730326
56	VI. FINANSIJSKI RASHODI	216	19	920792	1363668
67 i 68	VII. OSTALI PRIHODI	217	20	752797	267630
57 i 58	VIII. OSTALI RASHODI	218	20	436249	313376
	IX. DOBITAK IZ REDOVNOG POSLOVANJA PRE OPOREZIVANJA (213-214+ 215-216+217-218)	219		612819	1049356
	X. GUBITAK IZ REDOVNOG POSLOVANJA PRE OPOREZIVANJA (214-213- 215+216-217+218)	220			
69 - 59	XI. NETO DOBITAK POSLOVANJA KOJE SE OBUSTAVLJA	221			
59 - 69	XII. NETO GUBITAK POSLOVANJA KOJE SE OBUSTAVLJA	222	21	13617	37156

Grupa racuna, racun	POZICIJA	AOP	Napomena broj	Iznos	
				Tekuca godina	Prethodna godina
1	2	3	4	5	6
	B. DOBITAK PRE OPOREZIVANJA (219-220+221-222)	223	22	599202	1012200
	V. GUBITAK PRE OPOREZIVANJA (220-219+222-221)	224			
	G. POREZ NA DOBITAK				
721	1. Poreski rashod perioda	225		104164	89446
722	2. Odloženi poreski rashodi perioda	226		34882	25810
722	3. Odloženi poreski prihodi perioda	227			
723	D. Isplacena licna primanja poslodavcu	228			
	DJ. NETO DOBITAK (223- 224- 225- 226+ 227- 228)	229		460156	896944
	E. NETO GUBITAK (224- 223+ 225+ 226- 227 + 228)	230			
	A½. NETO DOBITAK KOJI PRIPADA MANJINSKIM ULAGACIMA	231		86450	191749
	Z. NETO DOBITAK KOJI PRIPADA VLASNICIMA MATICNOG PRAVNOG LICA	232		373706	705195
	I. ZARADA PO AKCIJI				
	1. Osnovna zarada po akciji	233	23		
	2. Umanjenja (razvodnjena) zarada po akciji	234			

U Beogradu dana 17.4. 2014. godine

Lice odgovorno za sastavljanje
finansijskog izveštaja

57) Zivak



Zakonski zastupnik

[Signature]

Obrazac propisan Pravilnikom o sadržini i formi obrazaca finansijskih izveštaja za privredna društva, zadruge, druga pravna lica i preduzetnike ("Službeni glasnik RS", br.114/06, 5/07, 119/08, 2/10, 101/12, 118/12 i 3/2014)

Popunjavanje pravno lice - preduzetnik		
07023014 Maticni broj	[] [] [] [] [] [] [] [] Sifra delatnosti	100001513 PIB
Popunjavanje Agencija za privredne registre		
850 1 2 3 Vrsta posla	[] 19	[] [] [] [] [] [] [] [] 20 21 22 23 24 25 26

Naziv :SISTEM ENERGOPROJEKT

Sediste : NOVI BEOGRAD, Bulevar Mihaila Pupina 12

IZVESTAJ O TOKOVIMA GOTOVINE - konsolidovani



7005024355719

u periodu od 01.01.2013. do 31.12.2013. godine

- u hiljadama dinara

POZICIJA	AOP	Iznos	
		Tekuca godina	Prethodna godina
1	2	3	4
A. TOKOVI GOTOVINE IZ POSLOVNIH AKTIVNOSTI			
I. Prilivi gotovine iz poslovnih aktivnosti (1 do 3)	301	24516259	26847296
1. Prodaja i primljeni avansi	302	24262261	25913039
2. Primljene kamate iz poslovnih aktivnosti	303	24082	54972
3. Ostali prilivi iz redovnog poslovanja	304	229916	879285
II. Odlivi gotovine iz poslovnih aktivnosti (1 do 5)	305	24794297	26755138
1. Isplate dobavljalcima i dati avansi	306	15965966	18434674
2. Zarade, naknade zarada i ostali licni rashodi	307	7511500	6925208
3. Placene kamate	308	260353	277251
4. Porez na dobitak	309	189943	272523
5. Placanja po osnovu ostalih javnih prihoda	310	866535	845482
III. Neto priliv gotovine iz poslovnih aktivnosti (I-II)	311	0	92158
IV. Neto odliv gotovine iz poslovnih aktivnosti (II-I)	312	278038	0
B. TOKOVI GOTOVINE IZ AKTIVNOSTI INVESTIRANJA			
I. Prilivi gotovine iz aktivnosti investiranja (1 do 5)	313	3537738	4816802
1. Prodaja akcija i udela (neto prilivi)	314	10468	2000
2. Prodaja nematerijalnih ulaganja, nekretnina, postrojenja, opreme i bioloških sredstava	315	12828	187984
3. Ostali finansijski plasmani (neto prilivi)	316	3391470	4505941
4. Primljene kamate iz aktivnosti investiranja	317	84567	90076
5. Primljene dividende	318	38405	30801
II. Odlivi gotovine iz aktivnosti investiranja (1 do 3)	319	3661878	4313445
1. Kupovina akcija i udela (neto odlivi)	320	159167	0
2. Kupovina nematerijalnih ulaganja, nekretnina, postrojenja, opreme i bioloških sredstava	321	585710	846629
3. Ostali finansijski plasmani (neto odlivi)	322	2917001	3466816
III. Neto priliv gotovine iz aktivnosti investiranja (I-II)	323	0	503357
IV. Neto odliv gotovine iz aktivnosti investiranja (II-I)	324	124140	0

POZICIJA	AOP	Iznos	
		Tekuca godina	Prethodna godina
1	2	3	4
V. TOKOVI GOTOVINE IZ AKTIVNOSTI FINANSIRANJA			
I. Prilivi gotovine iz aktivnosti finansiranja (1 do 3)	325	1874263	2479743
1. Uvecanje osnovnog kapitala	326		
2. Dugorocni i kratkorocni krediti (neto prilivi)	327	1817787	1245512
3. Ostale dugorocne i kratkorocne obaveze	328	56476	1234231
II. Odlivi gotovine iz aktivnosti finansiranja (1 do 4)	329	1782030	2729399
1. Otkup sopstvenih akcija i udela	330		
2. Dugorocni i kratkorocni krediti i ostale obaveze (neto odlivi)	331	1350496	2514883
3. Finansijski lizing	332	367318	155202
4. Isplacene dividende	333	64216	59314
III. Neto priliv gotovine iz aktivnosti finansiranja (I - II)	334	92233	0
IV. Neto odliv gotovine iz aktivnosti finansiranja (II - I)	335	0	249656
G. SVEGA PRILIVI GOTOVINE (301+313+325)	336	29928260	34143841
D. SVEGA ODLIVI GOTOVINE (305+319+329)	337	30238205	33797982
Dj. NETO PRILIVI GOTOVINE (336-337)	338	0	345859
E. NETO ODLIV GOTOVINE (337-336)	339	309945	0
A½. GOTOVINA NA POCETKU OBRACUNSKOG PERIODA	340	3355485	2941524
Z. POZITIVNE KURSNE RAZLIKE PO OSNOVU PRERACUNA GOTOVINE	341	139243	205080
I. NEGATIVNE KURSNE RAZLIKE PO OSNOVU PRERACUNA GOTOVINE	342	98900	136978
J. GOTOVINA NA KRAJU OBRACUNSKOG PERIODA (338-339+340+341-342)	343	3085883	3355485

U Beogradu dana 17.4. 2014. godine

Lice odgovorno za sastavljanje
finansijskog izvestaja

Zvezdan



Zakonski zastupnik

[Signature]

Obrazac propisan Pravilnikom o sadržini i formi obrazaca finansijskih izveštaja za privredna društva, zadruge, druga pravna lica i preduzetnike ("Službeni glasnik RS", br.114/06, 5/07, 119/08, 2/10, 101/12, 118/12 i 3/2014)

Popunjiva pravno lice - preduzetnik		
07023014 Maticni broj	<input type="text"/> Sifra delatnosti	100001513 PIB
Popunjiva Agencija za privredne registre		
850 1 2 3 Vrsta posla	<input type="text"/> 19	<input type="text"/> <input type="text"/> <input type="text"/> <input type="text"/> <input type="text"/> <input type="text"/> <input type="text"/> 20 21 22 23 24 25 26

Naziv :SISTEM ENERGOPROJEKT

Sediste : NOVI BEOGRAD, Bulevar Mihaila Pupina 12

IZVESTAJ O PROMENAMA NA KAPITALU - konsolidovani



7005024355733

u periodu od 01.01.2013. do 31.12.2013. godine

- u hiljadama dinara

Red. br.	O P I S	Osnovni kapital (grupa 30 bez 309)		Ostali kapital (racun 309)		Neuplaceni upisani kapital (grupa 31)		Emisiona premija (racun 320)	
		AOP	AOP	AOP	AOP	AOP	AOP		
1	2	3	4	5	6	7	8	9	
1	Stanje na dan 01.01. prethodne godine <u>2012</u>	401	5126415	414	96688	427		440	237036
2	Ispravka materijalno znacajnih gresaka i promena racunovodstvenih politika u prethodnoj godini - povecanje	402		415		428		441	
3	Ispravka materijalno znacajnih gresaka i promena racunovodstvenih politika u prethodnoj godini - smanjenje	403		416		429		442	
4	Korigovano pocetno stanje na dan 01.01. prethodne godine <u>2012</u> (red.br. 1+2-3)	404	5126415	417	96688	430		443	237036
5	Ukupna povecanja u prethodnoj godini	405	1226049	418	23221	431		444	
6	Ukupna smanjenja u prethodnoj godini	406	955138	419	5271	432		445	22
7	Stanje na dan 31.12. prethodne godine <u>2012</u> (red.br. 4+5-6)	407	5397326	420	114638	433		446	237014
8	Ispravka materijalno znacajnih gresaka i promena racunovodstvenih politika u tekucoj godini - povecanje	408		421		434		447	
9	Ispravka materijalno znacajnih gresaka i promena racunovodstvenih politika u tekucoj godini - smanjenje	409		422		435		448	
10	Korigovano pocetno stanje na dan 01.01. tekuce godine <u>2013</u> (red.br. 7+8-9)	410	5397326	423	114638	436		449	237014
11	Ukupna povecanja u tekucoj godini	411	580774	424		437		450	
12	Ukupna smanjenja u tekucoj godini	412	129661	425	23359	438		451	
13	Stanje na dan 31.12. tekuce godine <u>2013</u> (red.br. 10+11-12)	413	5848439	426	91279	439		452	237014

Red. br.	O P I S	AOP	Rezerve (racun 321, 322)	AOP	Revalorizacione rezerve (racuni 330 i 331)	AOP	Nerealizovani dobiti po osnovu hartija od vrednosti (racun 332)	AOP	Nerealizovani gubici po osnovu hartija od vrednosti (racun 333)
	1		6		7		8		9
1	Stanje na dan 01.01. prethodne godine <u>2012</u>	453	660877	466	1625478	479	16022	492	22071
2	Ispravka materijalno znacajnih gresaka i promena racunovodstvenih politika u prethodnoj godini - povecanje	454		467		480		493	
3	Ispravka materijalno znacajnih gresaka i promena racunovodstvenih politika u prethodnoj godini - smanjenje	455		468		481		494	
4	Korigovano pocetno stanje na dan 01.01. prethodne godine <u>2012</u> (red.br. 1+2-3)	456	660877	469	1625478	482	16022	495	22071
5	Ukupna povecanja u prethodnoj godini	457	17735	470	123356	483	1751	496	3727
6	Ukupna smanjenja u prethodnoj godini	458	16409	471		484	3174	497	
7	Stanje na dan 31.12. prethodne godine <u>2012</u> (red.br. 4+5-6)	459	662203	472	1748834	485	14599	498	25798
8	Ispravka materijalno znacajnih gresaka i promena racunovodstvenih politika u tekucoj godini - povecanje	460		473		486		499	
9	Ispravka materijalno znacajnih gresaka i promena racunovodstvenih politika u tekucoj godini - smanjenje	461		474		487		500	
10	Korigovano pocetno stanje na dan 01.01. tekuce godine <u>2013</u> (red.br. 7+8-9)	462	662203	475	1748834	488	14599	501	25798
11	Ukupna povecanja u tekucoj godini	463		476	931104	489	1498	502	15619
12	Ukupna smanjenja u tekucoj godini	464	287937	477	407159	490	8959	503	2856
13	Stanje na dan 31.12. tekuce godine <u>2013</u> (red.br. 10+11-12)	465	374266	478	2272779	491	7138	504	38561

Red. br.	O P I S	AOP	Nerasporedjeni dobitak (grupa 34)	AOP	Gubitak do visine kapitala (grupa 35)	AOP	Otkupljene sopstvene akcije i udeli (racun 037,237)	AOP	Ukupno (kol.2+3+4+5+6+7+8-9+10-11-12)
	1		10		11		12		13
1	Stanje na dan 01.01. prethodne godine <u>2012</u>	505	3975463	518		531		544	11715908
2	Ispravka materijalno znacajnih gresaka i promena racunovodstvenih politika u prethodnoj godini - povecanje	506		519		532		545	
3	Ispravka materijalno znacajnih gresaka i promena racunovodstvenih politika u prethodnoj godini - smanjenje	507		520		533		546	
4	Korigovano pocetno stanje na dan 01.01. prethodne godine <u>2012</u> (red.br. 1+2-3)	508	3975463	521		534		547	11715908
5	Ukupna povecanja u prethodnoj godini	509	598982	522		535		548	1987367
6	Ukupna smanjenja u prethodnoj godini	510		523		536		549	980014
7	Stanje na dan 31.12. prethodne godine <u>2012</u> (red.br. 4+5-6)	511	4574445	524		537		550	12723261
8	Ispravka materijalno znacajnih gresaka i promena racunovodstvenih politika u tekucoj godini - povecanje	512		525		538		551	
9	Ispravka materijalno znacajnih gresaka i promena racunovodstvenih politika u tekucoj godini - smanjenje	513		526		539		552	
10	Korigovano pocetno stanje na dan 01.01. tekuce godine <u>2013</u> (red.br. 7+8-9)	514	4574445	527		540		553	12723261
11	Ukupna povecanja u tekucoj godini	515	584322	528		541		554	2082079
12	Ukupna smanjenja u tekucoj godini	516	509480	529		542		555	1363699
13	Stanje na dan 31.12. tekuce godine <u>2013</u> (red.br. 10+11-12)	517	4649287	530		543		556	13441641

Red. br.	O P I S	AOP	Gubitak iznad visine kapitala (grupa 29)
	1		14
1	Stanje na dan 01.01. prethodne godine <u>2012</u>	557	
2	Ispravka materijalno znacajnih gresaka i promena racunovodstvenih politika u prethodnoj godini - povecanje	558	
3	Ispravka materijalno znacajnih gresaka i promena racunovodstvenih politika u prethodnoj godini - smanjenje	559	
4	Korigovano pocetno stanje na dan 01.01. prethodne godine <u>2012</u> (red.br. 1+2-3)	560	
5	Ukupna povecanja u prethodnoj godini	561	
6	Ukupna smanjenja u prethodnoj godini	562	
7	Stanje na dan 31.12. prethodne godine <u>2012</u> (red.br. 4+5-6)	563	
8	Ispravka materijalno znacajnih gresaka i promena racunovodstvenih politika u tekucoj godini - povecanje	564	
9	Ispravka materijalno znacajnih gresaka i promena racunovodstvenih politika u tekucoj godini - smanjenje	565	
10	Korigovano pocetno stanje na dan 01.01. tekuce godine <u>2013</u> (red.br. 7+8-9)	566	
11	Ukupna povecanja u tekucoj godini	567	
12	Ukupna smanjenja u tekucoj godini	568	
13	Stanje na dan 31.12. tekuce godine <u>2013</u> (red.br. 10+11-12)	569	

U Bogovinju dana 17.4. 2014. godine

Lice odgovorno za sastavljanje
finansijskog izveštaja

Zedeluf



Zakonski zastupnik

[Signature]

Obrazac propisan Pravilnikom o sadržini i formi obrazaca finansijskih izveštaja za privredna društva, zadruge, druga pravna lica i preduzetnike ("Službeni glasnik RS", br.114/06, 5/07, 119/08, 2/10, 101/12, 118/12 i 3/2014)

Popunjava pravno lice - preduzetnik		
07023014 Maticni broj	[] Sifra delatnosti	100001513 PIB
Popunjava Agencija za privredne registre		
850 1 2 3 Vrsta posla	[] 19	[] [] [] [] [] [] [] 20 21 22 23 24 25 26

Naziv : **SISTEM ENERGOPROJEKT**

Sediste : **NOVI BEOGRAD, Bulevar Mihaila Pupina 12**

STATISTICKI ANEKS - konsolidovani



7005024355726

za 2013. godinu

I OPSTI PODACI O PRAVNOM LICU ODNOSNO PREDUZETNIKU

O P I S	AOP	Tekuca godina	Prethodna godina
1	2	3	4
1. Broj meseci poslovanja (oznaka od 1 do 12)	601	12	12
2. Oznaka za velicinu (oznaka od 1 do 4)	602	3	3
3. Oznaka za vlasnistvo (oznaka od 1 do 5)	603	2	2
4. Broj stranih (pravnih ili fizickih) lica koja imaju ucesce u kapitalu	604	246	243
5. Prosecan broj zaposlenih na osnovu stanja krajem svakog meseca (ceo broj)	605	2305	2385

II BRUTO PROMENE NEMATERIJALNIH ULAGANJA I NEKRETNINA, POSTROJENJA, OPREME I BIOLOSKIH SREDSTAVA

- iznosi u hiljadama dinara

Grupa racuna, racun	O P I S	AOP	Bruto	Ispravka vrednosti	Neto (kol. 4-5)
1	2	3	4	5	6
01	1. Nematerijalna ulaganja				
	1.1. Stanje na pocetku godine	606	160786	90307	70479
	1.2. Povecanja (nabavke) u toku godine	607	3114	XXXXXXXXXXXX	3114
	1.3. Smanjenja u toku godine	608	6378	XXXXXXXXXXXX	12916
	1.4. Revalorizacija	609		XXXXXXXXXXXX	
	1.5. Stanje na kraju godine (606+607-608+609)	610	157522	96845	60677
02	2. Nekretnine, postrojenja, oprema i bioloska sredstva				
	2.1. Stanje na pocetku godine	611	15825795	7406210	8419585
	2.2. Povecanja (nabavke) u toku godine	612	1347893	XXXXXXXXXXXX	1347893
	2.3. Smanjenja u toku godine	613	416389	XXXXXXXXXXXX	608877
	2.4. Revalorizacija	614	564288	XXXXXXXXXXXX	737003
	2.5. Stanje na kraju godine (611+612-613+614)	615	17321587	7425983	9895604

III STRUKTURA ZALIHA

- iznosi u hiljadama dinara

Grupa racuna, racun	OPIS	AOP	Tekuca godina	Prethodna godina
1	2	3	4	5
10	1. Zalihe materijala	616	1146045	921827
11	2. Nedovrsena proizvodnja	617	1386426	1270562
12	3. Gotovi proizvodi	618	170340	213952
13	4. Roba	619	269609	65651
14	5. Stalna sredstva namenjena prodaji	620	62983	64156
15	6. Dati avansi	621	714333	584170
	7. SVEGA (616+617+618+619+620+621=013+014)	622	3749736	3120318

IV STRUKTURA OSNOVNOG KAPITALA

- iznosi u hiljadama dinara

Grupa racuna, racun	OPIS	AOP	Tekuca godina	Prethodna godina
1	2	3	4	5
300	1. Akcijski kapital	623	5839150	5388037
	u tome : strani kapital	624	384250	215418
301	2. Udeli drustva sa ogranicenom odgovornoscju	625	9289	9289
	u tome : strani kapital	626	9289	9289
302	3. Ulozi clanova ortackog i komanditnog drustva	627		
	u tome : strani kapital	628		
303	4. Drzavni kapital	629		
304	5. Drustveni kapital	630		
305	6. Zadruzni udeli	631		
309	7. Ostali osnovni kapital	632	91279	114638
30	SVEGA (623+625+627+629+630+631+632=102)	633	5939718	5511964

V STRUKTURA AKCIJSKOG KAPITALA

- broj akcija kao ceo broj

- iznosi u hiljadama dinara

Grupa racuna, racun	OPIS	AOP	Tekuca godina	Prethodna godina
1	2	3	4	5
	1. Obicne akcije			
	1.1. Broj obicnih akcija	634	11464903	10575319
deo 300	1.2. Nominalna vrednost obicnih akcija - ukupno	635	5839150	5388037
	2. Prioritetne akcije			
	2.1. Broj prioritetnih akcija	636		
deo 300	2.2. Nominalna vrednost prioritetnih akcija - ukupno	637		
300	3. SVEGA -nominalna vrednost akcija (635+637=623)	638	5839150	5388037

VI POTRAZIVANJE I OBAVEZE

- iznosi u hiljadama dinara

Grupa racuna, racun	O P I S	AOP	Tekuca godina	Prethodna godina
1	2	3	4	5
20	1. Potrazivanja po osnovu prodaje (stanje na kraju godine 639 <= 016)	639	6513750	6694951
43	2. Obaveze iz poslovanja (stanje na kraju godine 640 <= 119)	640	6032842	5842960
deo 228	3. Potrazivanja u toku godine od drustava za osiguranje za naknadu stete (dugovni promet bez pocetnog stanja)	641	4026	3928
27	4. Porez na dodatu vrednost - prethodni porez (godisnji iznos po poreskim prijavama)	642	647725	1652466
43	5. Obaveze iz poslovanja (potrazni promet bez pocetnog stanja)	643	10463364	24967611
450	6. Obaveze za neto zarade i naknade zarada (potrazni promet bez pocetnog stanja)	644	4963886	4354459
451	7. Obaveze za porez na zarade i naknade zarada na teret zaposlenog (potrazni promet bez pocetnog stanja)	645	596247	551486
452	8. Obaveze za doprinose na zarade i naknade zarada na teret zaposlenog (potrazni promet bez pocetnog stanja)	646	833813	871876
461, 462 i 723	9. Obaveze za dividende, ucesce u dobitku i licna primanja poslodavca (potrazni promet bez pocetnog stanja)	647	458580	191855
465	10. Obaveze prema fizickim licima za naknade po ugovorima (potrazni promet bez pocetnog stanja)	648	99977	84947
47	11. Obaveze za PDV (godisnji iznos po poreskim prijavama)	649	758637	2003609
	12. Kontrolni zbir (od 639 do 649)	650	31372847	47220148

VII DRUGI TROSKOVI I RASHODI

- iznosi u hiljadama dinara

Grupa racuna, racun	O P I S	AOP	Tekuca godina	Prethodna godina
1	2	3	4	5
513	1. Troškovi goriva i energije	651	1354929	986618
520	2. Troškovi zarada i naknada zarada (bruto)	652	6281334	5553854
521	3. Troškovi poreza i doprinosa na zarade i naknade zarada na teret poslodavca	653	710582	668889
522, 523, 524 i 525	4. Troškovi naknada fizickim licima (bruto) po osnovu ugovora	654	252705	215650
526	5. Troškovi naknada clanovima upravnog i nadzornog odbora (bruto)	655	24240	29191
529	6. Ostali licni rashodi i naknade	656	619296	589712
53	7. Troškovi proizvodnih usluga	657	5438844	6575678
533, deo 540 i deo 525	8. Troškovi zakupnina	658	681491	480142
deo 533, deo 540 i deo 525	9. Troškovi zakupnina zemljista	659	0	12979
536, 537	10. Troškovi istrazivanja i razvoja	660	1829	2753
540	11. Troškovi amortizacije	661	534208	457582
552	12. Troškovi premija osiguranja	662	120131	91491
553	13. Troškovi platnog prometa	663	202202	253120

- iznosi u hiljadama dinara

Grupa racuna, racun	O P I S	AOP	Tekuca godina	Prethodna godina
1	2	3	4	5
554	14. Troškovi članarina	664	20144	27750
555	15. Troškovi poreza	665	112864	187408
556	16. Troškovi doprinosa	666	1007	1270
562	17. Rashodi kamata	667	270738	306965
deo 560, deo 561 i 562	18. Rashodi kamata i deo finansijskih rashoda	668	273717	321593
deo 560, deo 561 i deo 562	19. Rashodi kamata po kreditima od banaka i dfo	669	91884	57275
deo 579	20. Rashodi za humanitarne, kulturne, zdravstvene, obrazovne, naučne i verske namene, za zaštitu čovekove sredine i za sportske namene	670	36123	22573
	21. Kontrolni zbir (od 651 do 670)	671	17028268	16842493

VIII DRUGI PRIHODI

- iznosi u hiljadama dinara

Grupa racuna, racun	O P I S	AOP	Tekuca godina	Prethodna godina
1	2	3	4	5
60	1. Prihodi od prodaje robe	672	290913	1244618
640	2. Prihodi od premija, subvencija, dotacija, regresa, kompenzacija i povracaja poreskih dazbina	673	1533	663
641	3. Prihodi po osnovu uslovljenih donacija	674		
deo 650	4. Prihodi od zakupnina za zemljiste	675	2941	3087
651	5. Prihodi od članarina	676		
deo 660, deo 661, 662	6. Prihodi od kamata	677	139438	232903
deo 660, deo 661 i deo 662	7. Prihodi od kamata po racunima i depozitima u bankama i ostalim finansijskim organizacijama	678	81618	55446
deo 660, deo 661 i deo 669	8. Prihodi na osnovu dividendi i ucesca u dobitku	679	111544	107012
	9. Kontrolni zbir (672 do 679)	680	627987	1643729

IX OSTALI PODACI

- iznosi u hiljadama dinara

O P I S	AOP	Tekuca godina	Prethodna godina
1	2	3	4
1. Obaveze za akcize (prema godisnjem obracunu akciza)	681		
2. Obracunate carine i druge uvozne dazbine (ukupan godisnji iznos prema obracunu)	682	39584	8615
3. Kapitalne subvencije i druga državna dodeljivanja za izgradnju i nabavku osnovnih sredstava i nematerijalnih ulaganja	683		
4. Državna dodeljivanja za premije, regres i pokrice tekucih troškova poslovanja	684		
5. Ostala državna dodeljivanja	685	543	260
6. Primljene donacije iz inostranstva i druga bespovratna sredstva u novcu ili naturi od inostranih pravnih i fizickih lica	686		
7. Licna primanja preduzetnika iz neto dobitka (popunjavaju samo preduzetnici)	687		
8. Kontrolni zbir (od 681 do 687)	688	40127	8875

X RAZGRANIČENI NEGATIVNI NETO EFEKTI UGOVORENE VALUTNE KLAUZULE I KURSNIH RAZLIKA

- iznosi u hiljadama dinara

OPIS	AOP	Tekuca godina	Prethodna godina
1	2	3	4
1. Početno stanje razgraničenog neto efekta ugovorene valutne klauzule	689		
2. Razgraničeni neto efekat ugovorene valutne klauzule	690		
3. Srazmerni deo ukinutog razgraničenog neto efekta ugovorene valutne klauzule	691		
4. Preostali iznos razgraničenog neto efekta ugovorene valutne klauzule (red. br. 1 + red. br. 2 - red. br. 3)	692		
5. Početno stanje razgraničenog neto efekta kursnih razlika	693		
6. Razgraničeni neto efekat kursnih razlika	694		
7. Srazmerni deo ukinutog razgraničenog neto efekta kursnih razlika	695		
8. Preostali iznos razgraničenog neto efekta kursnih razlika (red.br. 5 + red.br. 6 - red.br. 7)	696		

XI RAZGRANIČENI POZITIVNI NETO EFEKTI UGOVORENE VALUTNE KLAUZULE I KURSNIH RAZLIKA

- iznosi u hiljadama dinara

OPIS	AOP	Tekuca godina	Prethodna godina
1	2	3	4
1. Početno stanje razgraničenog neto efekta ugovorene valutne klauzule	697		
2. Razgraničeni neto efekat ugovorene valutne klauzule	698		
3. Srazmerni deo ukinutog razgraničenog neto efekta ugovorene valutne klauzule	699		
4. Preostali iznos razgraničenog neto efekta ugovorene valutne klauzule (red. br. 1 + red. br. 2 - red. br. 3)	700		
5. Početno stanje razgraničenog neto efekta kursnih razlika	701		
6. Razgraničeni neto efekat kursnih razlika	702		
7. Srazmerni deo ukinutog razgraničenog neto efekta kursnih razlika	703		
8. Preostali iznos razgraničenog neto efekta kursnih razlika (red.br. 5 + red.br. 6 - red.br. 7)	704		

 U Brijuni dana 17.4. 2014. godine

 Lice odgovorno za sastavljanje
 finansijskog izveštaja




Zakonski zastupnik



Obrazac propisan Pravilnikom o sadržini i formi obrazaca finansijskih izveštaja za privredna društva, zadruge, druga pravna lica i preduzetnike ("Službeni glasnik RS", br.114/06, 5/07, 119/08, 2/10, 101/12, 118/12 i 3/2014)

SISTEM "ENERGOPROJEKT", BEOGRAD

**NAPOMENE UZ
KONSOLIDOVANE FINANSIJSKE IZVEŠTAJE
ZA 2013. GODINU**

Beograd, 2014. godine

SISTEM "ENERGOPROJEKT", BEOGRAD
NAPOMENE UZ KONSOLIDOVANE FINANSIJSKE IZVEŠTAJE ZA 2013. GODINU

SADRŽAJ

OBRASCI FINANSIJSKIH IZVEŠTAJA.....	5
1. OSNOVNI PODACI.....	15
2. GRUPA ZA KONSOLIDACIJU	15
3. OSNOV ZA SASTAVLJANJE I PREZENTACIJU KONSOLIDOVANIH FINANSIJSKIH IZVEŠTAJA.....	17
4. PROCENE I PROSUĐIVANJA RUKOVODSTVA	19
5. KONSOLIDACIJA	19
5.1. Zavisna društva	19
5.2. Pridružena društva.....	19
5.3. Zajednička društva	20
5.4. Izveštavanje po segmentima	20
6. RAČUNOVODSTVENA NAČELA	20
7. PREGLED ZNAČAJNIH RAČUNOVODSTVENIH POLITIKA	21
7.1. Procenjivanje.....	22
7.2. Efekti kursa stranih valuta.....	22
7.3. Prihodi	23
7.4. Rashodi.....	24
7.5. Kamata i drugi troškovi pozajmljivanja.....	24
7.6. Porez na dobitak.....	24
7.7. Nematerijalna ulaganja.....	26
7.8. Nekretnine, postrojenja i oprema	26
7.9. Finansijski lizing	27
7.10. Amortizacija nematerijalne imovine, nekretnina, postrojenja i opreme	27
7.11. Umanjenje vrednosti nematerijalne imovine, nekretnina, postrojenja i opreme	28
7.12. Investicione nekretnine	29
7.13. Zalihe.....	29
7.14. Stalna sredstva namenjena prodaji.....	30
7.15. Finansijski instrumenti	31
7.16. Gotovina i gotovinski ekvivalenti.....	33
7.17. Kratkoročna potraživanja	33
7.18. Finansijski plasmani.....	34

SISTEM "ENERGOPROJEKT", BEOGRAD

NAPOMENE UZ KONSOLIDOVANE FINANSIJSKE IZVEŠTAJE ZA 2013. GODINU

7.19. Obaveze	34
7.20. Rezervisanja, potencijalne obaveze i potencijalna imovina.....	35
7.21. Naknade zaposlenima.....	36
8. GREŠKE IZ PRETHODNOG PERIODA, MATERIJALNOST GREŠKE I KOREKCIJA POČETNOG STANJA	37
9. FINANSIJSKI RIZICI	38
9.1. Kreditni rizik	39
9.2. Tržišni rizik	39
9.3. Rizik likvidnosti	40
10. INFORMACIJE PO SEGMENTIMA	40
10.1. Primarni izveštajni oblik – segmenti poslovanja	40
BILANS USPEHA	
11. Prihodi od prodaje	43
12. Povećanje (smanjenje) vrednosti zaliha učinaka.....	43
13. Ostali poslovni prihodi	44
14. Nabavna vrednost prodate robe.....	45
15. Troškovi materijala	46
16. Troškovi zarada, naknada zarada i ostali lični rashodi	47
17. Troškovi amortizacije i rezervisanja	47
18. Ostali poslovni rashodi.....	48
19. Finansijski prihodi i rashodi.....	49
20. Ostali prihodi i rashodi.....	50
21. Neto dobitak (gubitak) poslovanja koje se obustavlja	52
22. Dobitak pre oporezivanja	53
23. Zarada po akciji.....	53
BILANS STANJA	
24. Nematerijalna ulaganja.....	54
25. Nekretnine, postrojenja i oprema i investicione nekretnine.....	55
26. Učešća u kapitalu	57
27. Ostali dugoročni finansijski plasmani	57
28. Zalihe.....	58
29. Stalna sredstva namenjena prodaji	60
30. Potraživanja	60
31. Kratkoročni finansijski plasmani	62
32. Gotovina i gotovinski ekvivalenti	63
33. Porez na dodatu vrednost i aktivna vremenska razgraničenja	63
34. Osnovni i ostali kapital.....	65
35. Rezerve.....	66
36. Revalorizacione rezerve, nerealizovani dobitci i gubici po osnovu HoV	66
37. Neraspoređeni dobitak i gubitak	68
38. Dugoročna rezervisanja.....	68

SISTEM "ENERGOPROJEKT", BEOGRAD

NAPOMENE UZ KONSOLIDOVANE FINANSIJSKE IZVEŠTAJE ZA 2013. GODINU

39. Dugoročni krediti	72
40. Ostale dugoročne obaveze.....	73
41. Kratkoročne finansijske obaveze	75
42. Obaveze iz poslovanja.....	79
43. Ostale kratkoročne obaveze	80
44. Obaveze po osnovu PDV i ostalih javnih prihoda i pasivna vremenska razgraničenja.....	81
45. Potencijalne i preuzete obaveze	82
46. Vanbilansna aktiva i pasiva.....	94
47. Hipoteke upisane na teret i u korist društava u sistemu Energoprojekt	94
48. Događaji nakon bilansa stanja.....	95

SISTEM "ENERGOPROJEKT", BEOGRAD
NAPOMENE UZ KONSOLIDOVANE FINANSIJSKE IZVEŠTAJE ZA 2013. GODINU

KONSOLIDOVANI BILANS USPEHA
u periodu od 01. 01. do 31. 12. 2013. godine

(u hiljadama dinara)

Grupa računa, račun	POZICIJA	AOP	Napomena	Iznos	
				Tekuća godina	Prethodna godina
	A. PRIHODI I RASHODI IZ REDOVNOG POSLOVANJA				
	I. POSLOVNI PRIHODI	201		22.418.350	26.375.339
60 i 61	1. Prihodi od prodaje	202	11	21.955.385	25.634.951
62	2. Prihodi od aktiviranja učinaka i robe	203		71.511	58.673
630	3. Povećanje vrednosti zaliha učinaka	204	12	162.544	612.474
631	4. Smanjenje vrednosti zaliha učinaka	205	12	72.072	219.082
64 i 65	5. Ostali poslovni prihodi	206	13	300.982	288.323
	II. POSLOVNI RASHODI	207		22.134.384	25.646.895
50	1. Nabavna vrednost prodate robe	208	14	253.607	345.095
51	2. Troškovi materijala	209	15	6.500.193	9.256.476
52	3. Troškovi zarada, naknada zarada i ostali lični rashodi	210	16	7.888.157	7.057.296
54	4. Troškovi amortizacije i rezervisanja	211	17	603.729	516.510
53 i 55	5. Ostali poslovni rashodi	212	18	6.888.698	8.471.518
	III. POSLOVNI DOBITAK	213		283.966	728.444
	IV. POSLOVNI GUBITAK	214			
66	V. FINANSIJSKI PRIHODI	215	19	933.097	1.730.326
56	VI. FINANSIJSKI RASHODI	216	19	920.792	1.363.668
67,68	VII. OSTALI PRIHODI	217	20	752.797	267.630
57,58	VIII. OSTALI RASHODI	218	20	436.249	313.376
	IX. DOBITAK IZ REDOVNOG POSLOVANJA PRE OPOREZIVANJA	219		612.819	1.049.356
	X. GUBITAK IZ REDOVNOG POSLOVANJA PRE OPOREZIVANJA	220			
69-59	XI. NETO DOBITAK POSLOVANJA KOJE SE OBUSTAVLJA	221			
59-69	XII. NETO GUBITAK POSLOVANJA KOJE SE OBUSTAVLJA	222	21	13.617	37.156
	B. DOBITAK PRE OPOREZIVANJA	223	22	599.202	1.012.200
	V. GUBITAK PRE OPOREZIVANJA	224			
	G. POREZ NA DOBITAK				
721	1. Poreski rashod perioda	225		104.164	89.446
722	2. Odloženi poreski rashodi perioda	226		34.882	25.810
723	3. Odloženi poreski prihodi perioda	227			
	D. ISPLAĆENA LIČNA PRIMANJA POSLODAVCU	228			
	Đ. NETO DOBITAK	229		460.156	896.944
	E. NETO GUBITAK	230			
	Ž. NETO DOBITAK KOJI PRIPADA MANJINSKIM ULAGAČIMA	231		86.450	191.749
	Z. NETO DOBITAK KOJI PRIPADA VLASNICIMA MATIČNOG PRAVNOG LICA	232		373.706	705.195
	I. ZARADA PO AKCIJI				
	1. Osnovna zarada po akciji	233	23		
	2. Umanjena (razvodnjena) zarada po akciji	234			

SISTEM "ENERGOPROJEKT", BEOGRAD
NAPOMENE UZ KONSOLIDOVANE FINANSIJSKE IZVEŠTAJE ZA 2013. GODINU
KONSOLIDOVANI BILANS STANJA
na dan 31. decembar 2013. godine

(u hiljadama dinara)

Grupa računa, račun	POZICIJA	AOP	Napomena broj	Iznos	
				Tekuća godina	Prethodna godina
	A K T I V A				
	A. STALNA IMOVINA	001		11.510.060	10.055.237
00	I. NEUPLAĆENI UPISANI KAPITAL	002			
012	II. GOODWILL	003			
01 bez 012	III. NEMATERIJALNA ULAGANJA	004	24	60.677	70.479
	IV. NEKRETNINA, POSTROJENJA, OPREMA I BIOLOŠKA SREDSTVA	005		9.895.604	8.419.585
020,022,023,02 6,027(deo),028 (deo),029	1. Nekretnine, postrojenja i oprema	006	25	7.357.361	6.410.029
024,027(deo) i 028(deo)	2. Investicione nekretnine	007	25	2.538.243	2.009.556
021,025,027 (deo) i 028(deo)	3. Biološka sredstva	008			
	IV. DUGOROČNI FINANSIJSKI PLASMANI	009		1.553.779	1.565.173
030 do 032,039(deo)	1. Učešća u kapitalu	010	26	742.519	667.669
033 do 038,039(deo) minus 037	2. Ostali dugoročni finansijski plasmani	011	27	811.260	897.504
	B. OBRTNA IMOVINA	012		17.361.456	17.267.092
10 do 13,15	I. ZALIHE	013	28	3.686.753	3.056.162
14	II. STALNA SREDSTVA NAMENJENA PRODAJI I SREDSTVA POSLOVANJA KOJE SE OBUSTAVLJA	014	29	62.983	64.156
	III. KRATKOROČNA POTRAŽIVANJA, PLASMANI I GOTOVINA	015		13.611.720	14.146.774
20,21 i 22, osim 223	1. Potraživanja	016	30	6.937.683	7.116.005
223	2. Potraživanja za više plaćen porez na dobitak	017		85.399	
23 minus 237	3. Kratkoročni finansijski plasmani	018	31	1.831.888	2.370.296
24	4. Gotovinski ekvivalenti i gotovina	019	32	3.085.883	3.355.485
27 i 28 osim 288	5. Porez na dodatu vrednost i AVR	020	33	1.670.867	1.304.988
288	III. ODLOŽENA PORESKA SREDSTVA	021			
	V. POSLOVNA IMOVINA	022		28.871.516	27.322.329
29	G. GUBITAK IZNAD VISINE KAPITALA	023			
	D. UKUPNA AKTIVA	024		28.871.516	27.322.329
88	Đ. VANBILANSNA AKTIVA	025	46	14.660.709	14.076.978

SISTEM "ENERGOPROJEKT", BEOGRAD
NAPOMENE UZ KONSOLIDOVANE FINANSIJSKE IZVEŠTAJE ZA 2013. GODINU
KONSOLIDOVANI BILANS STANJA
na dan 31. decembar 2013. godine - nastavak

(u hiljadama dinara)

Grupa računa, račun	POZICIJA	AOP	Napomena broj	Iznos	
				Tekuća godina	Prethodna godina
	P A S I V A				
	A. KAPITAL	101		13.441.641	12.723.261
30	I. OSNOVNI I OSTALI KAPITAL	102	34	5.939.718	5.511.964
31	II. NEUPLAĆENI UPISANI KAPITAL	103			
32	III. REZERVE	104	35	611.280	899.217
330 i 331	IV. REVALORIZACIONE REZERVE	105	36	2.272.779	1.748.834
332	V. NEREALIZOVANI DOBICI PO OSNOVU HoV	106	36	7.138	14.599
333	VI. NEREALIZOVANI GUBICI PO OSNOVU HoV	107	36	38.561	25.798
34	VII. NERASPOREĐENA DOBIT	108	37	4.649.287	4.574.445
35	VIII. GUBITAK	109			
037 i 237	IX. OTKUPLJENE SOPSTVENE AKCIJE	110			
	B. DUGOROČNA REZERVISANJA I OBAVEZE	111		15.295.061	14.511.935
40	I. DUGOROČNA REZERVISANJA	112	38	1.259.183	1.388.665
41	II. DUGOROČNE OBAVEZE	113		1.292.165	1.907.239
414,415	1. Dugoročni krediti	114	39	457.624	943.240
41 bez 414 i 415	2. Ostale dugoročne obaveze	115	40	834.541	963.999
	III. KRATKOROČNE OBAVEZE	116		12.743.713	11.216.031
42 osim 427	1. Kratkoročne finansijske obaveze	117	41	3.572.932	2.749.962
427	2. Obaveze po osnovu sredstava namenjenih prodaji i sredstava poslovanja koje se obustavlja	118			
43 i 44	3. Obaveze iz poslovanja	119	42	6.310.976	6.143.839
45 i 46	4. Ostale kratkoročne obaveze	120	43	1.400.074	1.134.937
47, 48 osim 481 i 49 osim 498	5. Obaveze po osnovu PDV i ostalih javnih prihoda i PVR	121	44	959.481	702.413
481	6. Obaveze po osnovu poreza na dobitak	122		500.250	484.880
498	IV. ODLOŽENE PORESKE OBAVEZE	123		134.814	87.133
	V. UKUPNA PASIVA	124		28.871.516	27.322.329
89	G. VANBILANSNA PASIVA	125	46	14.660.709	14.076.978
	UČEŠĆA BEZ PRAVA KONTROLE (MANJINSKI INTERES U KAPITALU)			1.123.468	1.337.239

SISTEM "ENERGOPROJEKT", BEOGRAD
NAPOMENE UZ KONSOLIDOVANE FINANSIJSKE IZVEŠTAJE ZA 2013. GODINU
KONSOLIDOVANI IZVEŠTAJ O TOKOVIMA GOTOVINE
u periodu od 01.01.2013. do 31.12.2013. godine

(u hiljadama dinara)

POZICIJA	AOP	Iznos	
		Tekuća godina	Prethodna godina
A. TOKOVI GOTOVINE IZ POSLOVNIH AKTIVNOSTI			
I. Prilivi gotovine iz poslovnih aktivnosti	301	24.516.259	26.847.296
1. Prodaja i primljeni avansi	302	24.262.261	25.913.039
2. Primljene kamate iz poslovnih aktivnosti	303	24.082	54.972
3. Ostali prilivi iz redovnog poslovanja	304	229.916	879.285
II. Odlivi gotovine iz poslovnih aktivnosti	305	24.794.297	26.755.138
1. Isplate dobavljačima i dati avansi	306	15.965.966	18.434.674
2. Zarade, naknade zarada i ostali lični rashodi	307	7.511.500	6.925.208
3. Plaćene kamate	308	260.353	277.251
4. Porez na dobitak	309	189.943	272.523
5. Plaćanja po osnovu ostalih javnih prihoda	310	866.535	845.482
III. Neto priliv gotovine iz poslovnih aktivnosti	311		92.158
IV. Neto odliv gotovine iz poslovnih aktivnosti	312	278.038	
B. TOKOVI GOTOVINE IZ AKTIVNOSTI INVESTIRANJA			
I. Prilivi gotovine iz aktivnosti investiranja	313	3.537.738	4.816.802
1. Prodaja akcija i udela (neto prilivi)	314	10.468	2.000
2. Prodaja nematerijalnih ulaganja, nekretnina, postrojenja, opreme i bioloških sredstava	315	12.828	187.984
3. Ostali finansijski plasmani (neto prilivi)	316	3.391.470	4.505.941
4. Primljene kamate	317	84.567	90.076
5. Primljene dividende	318	38.405	30.801
II. Odlivi gotovine iz aktivnosti investiranja	319	3.661.878	4.313.445
1. Kupovina akcija i udela (neto odlivi)	320	159.167	
2. Kupovina nematerijalnih ulaganja, nekretnina, postrojenja, opreme i bioloških sredstava	321	585.710	846.629
3. Ostali finansijski plasmani (neto odlivi)	322	2.917.001	3.466.816
III. Neto priliv gotovine iz aktivnosti investiranja	323		503.357
IV. Neto odliv gotovine iz aktivnosti investiranja	324	124.140	

SISTEM "ENERGOPROJEKT", BEOGRAD
NAPOMENE UZ KONSOLIDOVANE FINANSIJSKE IZVEŠTAJE ZA 2013. GODINU
KONSOLIDOVANI IZVEŠTAJ O TOKOVIMA GOTOVINE - nastavak
u periodu od 01.01.2013. do 31.12.2013. godine

(u hiljadama dinara)

POZICIJA	AOP	Iznos	
		Tekuća Godina	Prethodna godina
V. TOKOVI GOTOVINE IZ AKTIVNOSTI FINANSIRANJA			
I. Prilivi gotovine iz aktivnosti finansiranja	325	1.874.263	2.479.743
1. Uvećanje osnovnog kapitala	326		
2. Dugoročni i kratkoročni krediti (neto prilivi)	327	1.817.787	1.245.512
3. Ostale dugoročne i kratkoročne obaveze	328	56.476	1.234.231
II. Odlivi gotovine iz aktivnosti finansiranja	329	1.782.030	2.729.399
1. Otkup sopstvenih akcija i udela	330		
2. Dugoročni i kratkoročni krediti i ostale obaveze (neto odlivi)	331	1.350.496	2.514.883
3. Finansijski lizing	332	367.318	155.202
4. Isplaćene dividende	333	64.216	59.314
III. Neto prilivi gotovine iz aktivnosti finansiranja	334	92.233	
IV. Neto odliv gotovine iz aktivnosti finansiranja	335		249.656
G. SVEGA PRILIVI GOTOVINE	336	29.928.260	34.143.841
D. SVEGA ODLIVI GOTOVINE	337	30.238.205	33.797.982
D. NETO PRILIV GOTOVINE	338		345.859
E. NETO ODLIV GOTOVINE	339	309.945	
Ž. GOTOVINA NA POČETKU OBRAČUNSKOG PERIODA	340	3.355.485	2.941.524
Z. POZITIVNE KURSNE RAZLIKE PO OSNOVU PRERAČUNA GOTOVINE	341	139.243	205.080
I. NEGATIVNE KURSNE RAZLIKE PO OSNOVU PRERAČUNA GOTOVINE	342	98.900	136.978
J. GOTOVINA NA KRAJU OBRAČUNSKOG PERIODA	343	3.085.883	3.355.485

SISTEM "ENERGOPROJEKT", BEOGRAD
NAPOMENE UZ KONSOLIDOVANE FINANSIJSKE IZVEŠTAJE ZA 2013. GODINU

KONSOLIDOVANI IZVEŠTAJ O PROMENAMA NA KAPITALU

u periodu od 01.01.2013. do 31.12.2013. godine

(u hiljadama dinara)

red.br.	OPIS	Osnovni kapital (grupa 30 bez 309)	Ostali kapital (rn 309)	Neuplaćeni upisani kapital (grupa 31)	Emisiona premija (rn 320)	Rezerve (rn 321, 322)	Revalorizacione rezerve (grupa 33)	Nerealizovani dobitci po osnovu Hov (332)	Nerealizovani gubici po osnovu Hov (333)	Neraspoređeni dobitak (grupa 34)	Gubitak do visine kapitala (grupa 35)	Otkupljene sopstvene akcije i udeli (rn 037, 237)	UKUPNO	Gubitak iznad visine kapitala (grupa 29)
1	AOP	401	414	427	440	453	466	479	492	505	518	531	544	557
	Stanje na dan 01.01. prethodne godine	5.126.415	96.688		237.036	660.877	1.625.478	16.022	22.071	3.975.463			11.715.908	
2	AOP	402	415	428	441	454	467	480	493	506	519	532	545	558
	Ispravka materijalno značajnih grešaka i promena računovodstvenih politika u prethodnoj godini -povećanje													
3	AOP	403	416	429	442	455	468	481	494	507	520	533	546	559
	Ispravka materijalno značajnih grešaka i promena računovodstvenih politika u prethodnoj godini -smanjenje													
4	AOP	404	417	430	443	456	469	482	495	508	521	534	547	560
	Korigovano početno stanje na dan 01.01. prethodne godine (r.br.1+2-3)	5.126.415	96.688		237.036	660.877	1.625.478	16.022	22.071	3.975.463			11.715.908	
5	AOP	405	418	431	444	457	470	483	496	509	522	535	548	561
	Ukupna povećanja u prethodnoj godini	1.226.049	23.221			17.735	123.356	1.751	3.727	598.982			1.987.367	
6	AOP	406	419	432	445	458	471	484	497	510	523	536	549	562
	Ukupna smanjenja u prethodnoj godini	955.138	5.271		22	16.409		3.174					980.014	
7	AOP	407	420	433	446	459	472	485	498	511	524	537	550	563
	Stanje na dan 31.12. prethodne godine (r.br. 4+5-6)	5.397.326	114.638		237.014	662.203	1.748.834	14.599	25.798	4.574.445			12.723.261	
8	AOP	408	421	434	447	460	473	486	499	512	525	538	551	564
	Ispravka materijalno značajnih grešaka i promena računovodstvenih politika u tekućoj godini -povećanje													
9	AOP	409	422	435	448	461	474	487	500	513	526	539	552	565
	Ispravka materijalno značajnih grešaka i promena računovodstvenih politika u tekućoj godini -smanjenje													
10	AOP	410	423	436	449	462	475	488	501	514	527	540	553	566
	Korigovano početno stanje na dan 01.01. tekuće godine (r.br.7+8-9)	5.397.326	114.638		237.014	662.203	1.748.834	14.599	25.798	4.574.445			12.723.261	
11	AOP	411	424	437	450	463	476	489	502	515	528	541	554	567
	Ukupna povećanja u tekućoj godini	580.774					931.104	1.498	15.619	584.322			2.082.079	
12	AOP	412	425	438	451	464	477	490	503	516	529	542	555	568
	Ukupna smanjenja u tekućoj godini	129.661	23.359			287.937	407.159	8.959	2.856	509.480			1.363.699	
13	AOP	413	426	439	452	465	478	491	504	517	530	543	556	569
	Stanje na dan 31.12. tekuće godine (r.br. 10+11-12)	5.848.439	91.279		237.014	374.266	2.272.779	7.138	38.561	4.649.287			13.441.641	

SISTEM "ENERGOPROJEKT", BEOGRAD
NAPOMENE UZ KONSOLIDOVANE FINANSIJSKE IZVEŠTAJE ZA 2013. GODINU

KONSOLIDOVANI STATISTIČKI ANEKS
za 2013. godinu

I OPŠTI PODACI O PRAVNOM LICU, ODNOSNO PREDUZETNIKU

OPIS	AOP	Tekuća godina	Prethodna godina
1. Broj meseci poslovanja (oznaka od 1 do 12)	601	12	12
2. Oznaka za veličinu (oznaka od 1 do 4)	602	3	3
3. Oznaka za vlasništvo (oznaka od 1 do 5)	603	2	2
4. Broj stranih (fizičkih ili pravnih) lica koja imaju učešće u kapitalu	604	246	243
5. Prosečan broj zaposlenih na osnovu stanja krajem svakog meseca (ceo broj)	605	2.305	2.385

II BRUTO PROMENE NEMATERIJALNIH ULAGANJA I NEKRETNINA, POSTROJENJA, OPREME I BIOLOŠKIH SREDSTAVA

Grupa računa, račun	OPIS	AOP	Iznos u 000 dinara		
			Bruto	Ispravka vrednosti	Neto (kol 4-5)
01	1. Nematerijalna ulaganja				
	1.1. Stanje na početku godine	606	160.786	90.307	70.479
	1.2. Povećanja (nabavke) u toku godine	607	3.114		3.114
	1.3. Smanjenje (otuđenje, rashodovanje i obezvređenje) u toku godine	608	6.378		12.916
	1.4. Revalorizacija u toku godine	609			
	1.5. Stanje na kraju godine	610	157.522	96.845	60.677
02	2. Nekretnine, postrojenja, oprema i biološka sredstva				
	2.1. Stanje na početku godine	611	15.825.795	7.406.210	8.419.585
	2.2. Povećanja (nabavke) u toku godine	612	1.347.893		1.347.893
	2.3. Smanjenje (otuđenje, rashodovanje i obezvređenje) u toku godine	613	416.389		608.877
	2.4. Revalorizacija u toku godine	614	564.288		737.003
	2.5. Stanje na kraju godine	615	17.321.587	7.425.983	9.895.604

III STRUKTURA ZALIHA

Grupa računa, račun	OPIS	AOP	Iznos u 000 dinara	
			Tekuća godina	Prethodna godina
10	1. Zalihe materijala	616	1.146.045	921.827
11	2. Nedovršena proizvodnja	617	1.386.426	1.270.562
12	3. Gotovi proizvodi	618	170.340	213.952
13	4. Roba	619	269.609	65.651
14	5. Stalna sredstva namenjena prodaji	620	62.983	64.156
15	6. Dati avansi	621	714.333	584.170
	7. SVEGA	622	3.749.736	3.120.318

SISTEM "ENERGOPROJEKT", BEOGRAD

NAPOMENE UZ KONSOLIDOVANE FINANSIJSKE IZVEŠTAJE ZA 2013. GODINU

IV STRUKTURA OSNOVNOG KAPITALA

Grupa računa, račun	OPIS	AOP	Iznos u 000 dinara	
			Tekuća godina	Prethodna godina
300	1. Akcijski kapital	623	5.839.150	5.388.037
	u tome strani kapital	624	384.250	215.418
301	2. Udeli društva sa ograničenom odgovornošću	625	9.289	9.289
	u tome strani kapital	626	9.289	9.289
302	3. Ulozi članova ortačkog i komanditnog društva	627		
	u tome strani kapital	628		
303	4. Državni kapital	629		
304	5. Društveni kapital	630		
305	6. Zadružni udeli	631		
309	7. Ostali osnovni kapital	632	91.279	114.638
30	SVEGA	633	5.939.718	5.511.964

V STRUKTURA AKCIJSKOG KAPITALA

Grupa računa, račun	OPIS	AOP	Broj akcija kao ceo broj iznosi u 000 dinara	
			Tekuća godina	Prethodna godina
	1. Obične akcije			
	1.1. Broj običnih akcija	634	11.464.903	10.575.319
deo 300	1.2. Nominalna vrednost običnih akcija - ukupno	635	5.839.150	5.388.037
	2. Prioritetne akcije			
	2.1. Broj prioritetnih akcija	636		
deo 300	2.2. Nominalna vrednost prioritetnih akcija - ukupno	637		
300	SVEGA	638	5.839.150	5.388.037

VI POTRAŽIVANJA I OBAVEZE

Grupa računa, račun	OPIS	AOP	Iznos u 000 dinara	
			Tekuća godina	Prethodna godina
20	1. Potraživanja po osnovu prodaje (stanje na kraju godine 639≤016)	639	6.513.750	6.694.951
43	2. Obaveze iz poslovanja (stanje na kraju godine 640≤0117)	640	6.032.842	5.842.960
deo 228	3. Potraživanja u toku godine od društava za osiguranje za naknadu štete (dugovni promet bez početnog stanja)	641	4.026	3.928
27	4. PDV plaćen prilikom nabavke robe i usluga (dugovni promet bez početnog stanja)	642	647.725	1.652.466
43	5. Obaveze iz poslovanja (potražni promet bez početnog stanja)	643	10.463.364	24.967.611
450	6. Obaveze za neto zarade i naknade zarada (potražni promet bez početnog stanja)	644	4.963.886	4.354.459
451	7. Obaveze za porez na zarade i naknade zarada na teret zaposlenog (potražni promet bez početnog stanja)	645	596.247	551.486

SISTEM "ENERGOPROJEKT", BEOGRAD

NAPOMENE UZ KONSOLIDOVANE FINANSIJSKE IZVEŠTAJE ZA 2013. GODINU

452	8. Obaveze za doprinose na zarade i naknade zarada na teret zaposlenog (potražni promet bez početnog stanja)	646	833.813	871.876
461, 462 i 723	9. Obaveze za dividende, učešće u dobitku i lična primanja poslodavaca (potražni promet bez početnog stanja)	647	458.580	191.855
465	10. Obaveze prema fizičkim licima za naknade po ugovoru (potražni promet bez početnog stanja)	648	99.977	84.947
47	11. PDV naplaćen prilikom prodaje proizvoda, robe i usluga (potražni promet bez početnog stanja)	649	758.637	2.003.609
	12. Kontrolni zbir (od 639 do 649)	650	31.372.846	47.220.148

VII DRUGI TROŠKOVI I RASHODI

Grupa računa, račun	OPIS	AOP	Iznos u 000 dinara	
			Tekuća godina	Prethodna godina
513	1. Troškovi goriva i energije	651	1.354.929	986.618
520	2. Troškovi zarada i naknada zarada (bruto)	652	6.281.334	5.553.854
521	3. Troškovi poreza i doprinosa na zarade i naknade zarada na teret poslodavca	653	710.582	668.889
522,523, 524 i 525	4. Troškovi naknada fizičkim licima (bruto) po osnovu ugovora	654	252.705	215.650
526	5. Troškovi naknada članovima upravnog i nadzornog odbora (bruto)	655	24.240	29.191
529	6. Ostali lični rashodi i naknade	656	619.296	589.712
53	7. Troškovi proizvodnih usluga	657	5.438.844	6.575.678
533, deo 540 i deo 525	8. Troškovi zakupnina	658	681.491	480.142
deo 533, deo 540 i deo 525	9. Troškovi zakupnina zemljišta	659		12.979
536,537	10. Troškovi istraživanja i razvoja	660	1.829	2.753
540	11. Troškovi amortizacije	661	534.208	457.582
552	12. Troškovi premija osiguranja	662	120.131	91.491
553	13. Troškovi platnog prometa	663	202.202	253.120
554	14. Troškovi članarina	664	20.144	27.750
555	15. Troškovi poreza	665	112.864	187.408
556	16. Troškovi doprinosa	666	1.007	1.270
562	17. Rashodi kamata	667	270.738	306.965
deo 560, deo 561 i 562	18. Rashodi kamata i deo finansijskih rashoda	668	273.717	321.593
deo 560, deo 561, i deo 562	19. Rashodi kamata po kreditima od banaka i dfo	669	91.884	57.275
deo 579	20. Rashodi za humanitarne, kulturne, zdravstvene, obrazovne, naučne i verske namene, za zaštitu čovekove sredine i za sportske namene	670	36.123	22.573
	21. Kontrolni zbir (od 651 do 670)	671	17.028.268	16.842.493

SISTEM "ENERGOPROJEKT", BEOGRAD
NAPOMENE UZ KONSOLIDOVANE FINANSIJSKE IZVEŠTAJE ZA 2013. GODINU

VIII DRUGI PRIHODI

Grupa računa, račun	OPIS	AOP	Iznos u 000 dinara	
			Tekuća godina	Prethodna godina
60	1. Prihodi od prodaje robe	672	290.913	1.244.618
640	2. Prihodi od premija, subvencija, dotacija, regresa, kompenzacija i povraćaja poreskih dažbina	673	1.533	663
641	3. Prihodi po osnovu uslovljenih donacija	674		
deo 650	4. Prihodi od zakupnina za zemljište	675	2.941	3.087
651	5. Prihodi od članarina	676		
deo 660, deo 661 i deo 662	6. Prihodi od kamata	677	139.438	232.903
deo 660, deo 661 i deo 662	7. Prihodi od kamata po računima i depozitima u bankama i ostalim finansijskim organizacijama	678	81.618	55.446
deo 660, deo 661, i deo 669	8. Prihodi po osnovu dividendi i učešća u dobitku	679	111.544	107.012
	9. Kontrolni zbir (od 672 do 679)	680	627.987	1.643.729

IX OSTALI PODACI

OPIS	AOP	Iznos u 000 dinara	
		Tekuća godina	Prethodna godina
1. Obaveze za akcize	681		
2. Obračunate carine i druge uvozne dažbine (ukupan godišnji iznos prema obračunu)	682	39.584	8.615
3. Kapitalne subvencije i druga državna dodeljivanja za izgradnju i nabavku osnovnih sredstava i nematerijalnih ulaganja	683		
4. Državna dodeljivanja za premije, regres i pokriće tekućih troškova poslovanja	684		
5. Ostala državna dodeljivanja	685	543	260
6. Primljene donacije iz inostranstva i druga bespovratna sredstva u novcu ili naturi od inostranih pravnih ili fizičkih lica	686		
7. Lična primanja preduzetnika iz neto dobitka (popunjavaju samo preduzetnici)	687		
8. Kontrolni zbir (od 681 do 687)	688	40.127	8.875

SISTEM "ENERGOPROJEKT", BEOGRAD
NAPOMENE UZ KONSOLIDOVANE FINANSIJSKE IZVEŠTAJE ZA 2013. GODINU

1. OSNOVNI PODACI

Sistem "Energoprojekt", Beograd (dalje u tekstu Sistem) sačinjava matično akcionarsko društvo "Energoprojekt Holding" a.d., Beograd (dalje u tekstu "EP Holding") i 11 zavisnih društava od kojih 10 zavisnih društava su neposredno zavisna (9 akcionarskih društava i 1 društvo sa ograničenom odgovornošću) i 1 zavisno društvo posredno preko drugih zavisnih društava (1 društvo sa ograničenom odgovornošću), kao i jedno pridruženo društvo (1 društvo sa ograničenom odgovornošću) kod koga je učešće u kapitalu 50%. U okviru matičnog i zavisnih društava organizovane su jedinice za izvođenje investicionih radova i sopstvena društva u zemlji i inostranstvu, koje zajedno obavljaju izgradnju, projektovanje, opremanje, studije, istraživanje, programiranje investicionih objekata i sistema i promet roba i usluga.

Sistem Energoprojekt je u 2013. godini organizovan na sledeći način:

Delatnost	Broj zavisnih i pridruženih društava	Broj jedinica za izvođenje investicionih radova u inostranstvu i predstavništva u inostranstvu	Broj društava u inostranstvu
Projektovanje i istraživanje	4	22	8
Izgradnja i opremanje	3	72	7
Holding	1		
Ostalo	5		4
Ukupno	13	94	19

Sedište matičnog i zavisnih društava je u ulici Bulevar Mihaila Pupina broj 12, Novi Beograd.

Sistem Energoprojekt je na dan 31.12.2013.godine imao ukupno 2.305 zaposlenih radnika, (2012. godine: 2.266) ne računajući lokalnu radnu snagu ino-entiteta.

Akcije Energoprojekt Holding a.d. se kotiraju na Beogradskoj berzi - Prime listing, dok se akcijama određenog broja zavisnih društava trguje na vanberzanskom tržištu Beogradske berze.

2. GRUPA ZA KONSOLIDACIJU

Grupu za konsolidaciju čine matično društvo EP Holding i niže navedena zavisna i pridružena društva u zemlji, kao i zavisna društva u inostranstvu - ino kompanije:

Zavisna i povezana društva u zemlji:

Red. br.	N a z i v	% vlasništva
	<i>Izgradnja i opremanje</i>	
1.	EP Visokogradnja a.d.	92,53
2.	EP Niskogradnja a.d.	100,00
3.	EP Oprema a.d.	67,87

SISTEM "ENERGOPROJEKT", BEOGRAD

NAPOMENE UZ KONSOLIDOVANE FINANSIJSKE IZVEŠTAJE ZA 2013. GODINU

Projektovanje i istraživanje

4.	EP Urbanizam i arhitektura a.d.	94,40
5.	EP Industrija a.d.	62,77
6.	EP Entel a.d.	86,26
7.	EP Hidroinženjering a.d.	94,84

Ostalo

8.	EP Energodata a.d.	96,43
9.	EP Promet d.o.o.	100,00
10.	EP Garant a.d.o.	92,94
11.	Energoplast d.o.o.	60,00

Pridružena društva

12.	Enjub d.o.o.	50,00
-----	--------------	-------

Od navedenih zavisnih društava u zemlji EP Visokogradnja a.d., EP Niskogradnja a.d., EP Oprema a.d., EP Industrija a.d., EP Entel a.d., EP Hidroinženjering a.d. i EP Energodata a.d. su i sama matična društva koja sastavljaju konsolidovane finansijske izveštaje.

Zavisna društva u inostranstvu - ino kompanije:

R.br.	N a z i v	% vlasništva
1.	Zambia Engineering and Contracting Company Limited, Zambija	100,00
2.	Energoprojekt Holding Guinee S.A, Gvineja	100,00
3.	I.N.E.C. Engineering Company Limited, Velika Britanija	100,00
4.	Encom GmbH Consulting, Engineering & Trading, Nemačka	100,00
5.	Nana Offshore S.A.L, Liban	100,00
6.	Energo (Private) Limited, Zimbave	100,00

Jedan broj gore navedenih društava u inostranstvu (Energoprojekt Holding Guinee S.A., Gvineja i Zambia Engineering and Contracting Company Limited, Zambija) je registrovan kao vlasništvo EP Holdinga a.d., mada ih koordiniraju i njima upravljaju određena zavisna društva.

Osim pomenutih društava u inostranstvu, u Grupi za konsolidaciju kroz prvostepenu konsolidaciju uključeni su i ECO MEP Tehnology, Dubai, UAE; Energoprojekt Ghana Ltd., Akra, Gana; Energoprojekt Montenegro d.o.o., Crna Gora; Energo Uganda Company Ltd, Kampala, Uganda; Enlisa S.A., Lima, Peru; Energo Nigerija Ltd., Lagos, Nigerija (40%); Energoprojekt Oprema Crna Gora d.o.o., Podgorica, Crna gora; Enhisa S.A., Lima, Peru; Zahinos Ltd., Kipar; EP Entel L.L.C., Muskat, Sultanat Oman; Energoprojekt Entel L.L.C., Doha, Qatar; Energoconsult L.L.C., Abu Dhabi, UAE i Energoprojekt Energodata Montenegro d.o.o., Crna Gora.

Kroz prvostepenu konsolidaciju uključena su i dva domaća pridružena društva i to Energoplast d.o.o. i Energopet d.o.o. (33,33 % učešća), s tim što je kroz konsolidovane finansijske izveštaje Sistema eliminisano uključnje Energoplast d.o.o. metodom učešća i uključeno metodom potpune konsolidacije, jer je ušlo u grupu kao zavisno društvo kako je i gore navedeno.

Ino kompanija Energo (Private) Limited, Zimbave u 2013. godini uključena je u konsolidaciju na nivou sistema Energoprojekt, za razliku od 2012. godine kada je bila uključena kroz prvostepenu konsolidaciju EP Visokogradnje, obzirom da je izvršena statusno pravna konsolidacija i u lokalnom registru registrovana u 100% vlasništvu EP Holding a.d.

SISTEM "ENERGOPROJEKT", BEOGRAD
NAPOMENE UZ KONSOLIDOVANE FINANSIJSKE IZVEŠTAJE ZA 2013. GODINU

Počev od 1. januara 2004. godine, poslovanje ino zaključaka se obuhvata u okviru pojedinačnih finansijskih izveštaja društava i detaljni pregled ino zaključaka dat je kroz napomene uz pojedinačne i konsolidovane finansijske izveštaje zavisnih društava.

3. OSNOV ZA SASTAVLJANJE I PREZENTACIJU KONSOLIDOVANIH FINANSIJSKIH IZVEŠTAJA

U Republici Srbiji je Zakon o računovodstvu (»Službeni glasnik RS« broj 62/2013) osnovni pravni akt kojim se preciziraju različita pitanja vezana za obavljanje računovodstvenih aktivnosti.

Prelaznim odredbama Zakona o računovodstvu je predviđeno da se finansijski izveštaji za 2013. godinu sastavljaju u skladu sa odredbama prethodnog Zakona o računovodstvu i reviziji ("Službeni glasnik RS", br. 46/2006, 111/2009 i 99/2011 – u daljem tekstu: prethodni Zakon). Prethodnim Zakonom je predviđeno da su pravna lica i preduzetnici dužni da vođenje poslovnih knjiga, priznavanje i procenjivanje imovine i obaveza, prihoda i rashoda, sastavljanje, prikazivanje, dostavljanje i obelodanjivanje vrše u skladu sa:

- zakonskom regulativom;
- profesionalnoj regulativom; i
- internoj regulativom.

Pod **zakonskom regulativom** se podrazumevaju zakoni i podzakonski propisi doneti za izvršavanje zakona.

Pri izradi finansijskih izveštaja Društva, između ostalih, uvaženi su sledeći zakoni i podzakonski propisi:

- Zakon o računovodstvu (»Službeni glasnik RS« broj 62/2013);
- Prethodni Zakon o računovodstvu i reviziji (»Službeni glasnik RS« broj 46/2006, 111/2009 i 99/2011);
- Zakon o porezu na dobit pravnih lica (»Službeni glasnik RS« broj 25/2001, 80/2002, 43/2003, 84/2004, 18/2010, 101/2011 i 119/2012, 47/2013 i 108/2013);
- Zakon o porezu na dodatu vrednost (»Službeni glasnik RS« broj 84/2004, 86/2004, 61/2005, 61/2007, 93/2012, 108/2013 i 6/2014);
- Pravilnik o sadržini i formi obrazaca finansijskih izveštaja za privredna društva, zadruge, druga pravna lica i preduzetnike (»Službeni glasnik RS« broj 114/2006, 5/2007, 119/2008, 2/2010, 101/12 i 118/12);
- Pravilnik o kontnom okviru i sadržini računa u Kontnom okviru za privredna društva, zadruge, druga pravna lica i preduzetnike (»Službeni glasnik RS« broj 114/2006, 119/2008, 9/2009, 4/2010, 3/2011 i 101/2012);
- Pravilnik o izmenama i dopunama pravilnika o Kontnom okviru za privredna društva, zadruge, druga pravna lica i preduzetnike (»Službeni glasnik RS« 114/2006, 119/2008, 9/2009, 4/2010 i 3/2011 i 101/2012);
- Pravilnik o sadržaju poreskog bilansa i drugim pitanjima od značaja za način utvrđivanja poreza na dobit pravnih lica (»Službeni glasnik RS« broj 99/2010, 8/2011, 13/2012 i 8/2013 i 20/2014);
- Pravilnik o sadržaju poreske prijave za obračun poreza na dobit pravnih lica (»Službeni glasnik RS« 24/2014);

SISTEM "ENERGOPROJEKT", BEOGRAD

NAPOMENE UZ KONSOLIDOVANE FINANSIJSKE IZVEŠTAJE ZA 2013. GODINU

- Pravilnik o načinu razvrstavanja stalnih sredstava po grupama i načinu utvrđivanja amortizacije za poreske svrhe (»Službeni glasnik RS« broj 116/2004 i 99/2010).
- Pravilnik o transfernim cenama i metodama koje se po principu „van dohvata ruke“ primenjuju kod utvrđivanja cene transakcija među povezanim licima (»Službeni glasnik RS« broj 61/2013),
- Pravilnik o izmenama i dopunama Pravilnika o transfernim cenama i metodama koje se po principu „van dohvata ruke“ primenjuju kod utvrđivanja cene transakcija među povezanim licima (»Službeni glasnik RS« broj 8/2014).

Profesionalna regulativa se prvenstveno odnosi na:

- Okvir za pripremanje i prezentaciju finansijskih izveštaja (u nastavku: Okvir),
- Međunarodne računovodstvene standarde (u nastavku: MRS),
- Međunarodne standarde finansijskog izveštavanja (u nastavku: MSFI) i
- Tumačenja koje je doneo Komitet za tumačenje međunarodnog finansijskog izveštavanja.

Rešenjem Ministra finansija Republike Srbije, objavljenom u »Službenom glasniku RS«, br. 77/2010 od 25. oktobra 2010. godine, utvrđeni su prevodi osnovnih tekstova MRS i MSFI koje čine MRS, odnosno MSFI izdati od Odbora za međunarodne računovodstvene standarde do 1. januara 2009. godine, kao i tumačenja izdata od Komiteta za tumačenje računovodstvenih standarda do 1. januara 2009. godine, u obliku u kojem su izdati, odnosno usvojeni.

Napominjemo da u pojedinim slučajevima, pri izradi konsolidovanih finansijskih izveštaja Društva, nisu u potpunosti uvažene sve relevantne odredbe MRS/MSFI i Tumačenja. Razlozi za iznetu konstataciju su prvenstveno posledica nepotpune usaglašenosti, s jedne strane, zakonske regulative, a sa druge strane, profesionalne regulative. Otuda, kako je zakonska regulativa u predmetnom kontekstu primarna, finansijski izveštaji u pojedinim aspektima odstupaju od profesionalne regulative.

Računovodstveni propisi Republike Srbije, a time i prezentovani konsolidovani finansijski izveštaji Društva, odstupaju od MSFI u sledećem:

- Finansijski izveštaji se u Republici Srbiji za 2013. godinu, shodno Zakonu o računovodstvu (»Službeni glasnik RS« broj 62/2013) prikazuju u formatu propisanim Pravilnikom o sadržini i formi obrazaca finansijskih izveštaja za privredna društva, zadruge, druga pravna lica i preduzetnike (»Službeni glasnik RS« broj 114/2006, 5/2007, 119/2008, 2/2010, 101/12 i 118/12), koji odstupaju od prezentacije i naziva pojedinih finansijskih izveštaja opšte namene, kao i od načina prikazivanja određenih bilansnih pozicija kako to predviđa Revidirani MRS 1 - „Prezentacija finansijskih izveštaja“; i
- Vanbilansna sredstva i vanbilansne obaveze su prikazana na obrascu bilansa stanja, a ove stavke, po profesionalnoj regulativi, ne predstavljaju ni sredstva ni obaveze Društva.

Pored navedenog, odstupanja nastaju i kao posledica vremenske razlike između objavljivanja Standarda i Tumačenja, koja su podložna kontinuiranim promenama, i momenta kada ti Standardi i Tumačenja postanu važeći u Republici Srbiji. Tako, na primer, odstupanja od profesionalne regulative nastaju kao posledica toga što objavljeni Standardi i Tumačenja, koji su stupili na snagu, još nisu u Republici Srbiji zvanično prevedeni i usvojeni; kao posledica toga što objavljeni Standardi i Tumačenja još nisu stupili na snagu; ili kao posledica drugih razloga na koje Društvo nema mogućnost uticaja. Pomenuta odstupanja su materijalno beznačajna.

Od pravnih akata koji predstavljaju **internu regulativu Društva**, pri sastavljanju konsolidovanih finansijskih izveštaja korišćeni su aktuelni Pravilnik o računovodstvu i računovodstvenim politikama, koji je donet 22.10.2012. godine od strane Izvršnog odbora EP Holdinga i Pravilnik o izmena

SISTEM "ENERGOPROJEKT", BEOGRAD
NAPOMENE UZ KONSOLIDOVANE FINANSIJSKE IZVEŠTAJE ZA 2013. GODINU

pravilnika o računovodstvu i računovodstvenim politikama Društva br. 10 od 21.01.2013. godine, kojima su formulisane jedinstvene računovodstvene politike obavezne za sve članice grupe za konsolidaciju. Ukoliko se primenjene računovodstvene politike u pojedinim zavisnim društvima razlikuju od zajedničkih politika, kvantifikuju se i eliminišu efekti ovih razlika (ukoliko su materijalno značajni) prilikom sastavljanja konsolidovanih finansijskih izveštaja.

Konsolidovani finansijski izveštaji Društva za 2013. godinu prikazani su u formi i sadržini koja je precizirana Pravilnikom o sadržini i formi obrazaca finansijskih izveštaja za privredna društva, zadruge, druga pravna lica i preduzetnike (»Službeni glasnik RS« broj 114/2006, 5/2007, 119/2008, 2/2010, 101/12 i 118/12). Ovim Pravilnikom je, pored ostalog, propisana sadržina pozicija u obrascima Bilansa stanja, Bilansa uspeha, Izveštaja o tokovima gotovine, Izveštaja o promenama na kapitalu, Napomena uz finansijske izveštaje i Statističkog aneksa za privredna društva, zadruge, druga pravna lica i preduzetnike koji poslovne knjige vode po sistemu dvojnog knjigovodstva.

Pravilnikom je, takođe, precizirano da se podaci u Bilansu stanja, Bilansu uspeha, Izveštaju o tokovima gotovine, Izveštaju o promenama na kapitalu i Statističkom aneksu upisuju u hiljadama dinara, a da se broj zaposlenih radnika upisuje u celom broju, što je uvaženo i u objašnjenjima prezentovanim kroz ove Napomene.

4. PROCENE I PROSUĐIVANJA RUKOVODSTVA

Priprema konsolidovanih finansijskih izveštaja u skladu sa MRS i MSFI zahteva da rukovodstvo vrši procene, prosuđivanja i pretpostavke koje se odražavaju na izveštajne iznose aktive, pasive, prihoda i rashoda. Ostvareni rezultati mogu da se razlikuju od procenjenih.

5. KONSOLIDACIJA

5.1. Zavisna društva

Zavisna odnosno kontrolisana društva su ona nad kojima "EP Holding" ima, direktno ili indirektno, vlasništvo veće od 50% ili više od polovine glasačkih prava, odnosno mogućnost da kontroliše operacije ovih društava. Primenjeni metod konsolidacije za ova društva je metod potpunog konsolidovanja. Svi interni odnosi i transakcije unutar grupe za konsolidovanje su eliminisani u postupku konsolidacije. Učešća bez prava kontrole su iskazana posebno.

5.2. Pridružena društva

Pridružena društva su ona nad kojima Grupa ima značajan uticaj, ali ne i kontrolu, odnosno kod kojih poseduje vlasnička i glasačka prava između 20% i 50%. Primenjeni metod konsolidovanja za pridružena društva, kao i za zavisna društva kod kojih postoje značajna ograničenja u kontroli i transferu dobitaka je metod aktuelizovanog učešća u kapitalu (*Equity method*). Primenom ovog metoda učešća u kapitalu se koriguju za ostvareni dobitak ili gubitak tekuće godine tako da reflektuju učešće matičnog društva u neto imovini pridruženih društava. U slučaju da kumulirani gubitak prelazi nivo kapitala, učešće u kapitalu se svodi na nulu, a samo izuzetno, ukoliko postoje neopozive ugovorne

SISTEM "ENERGOPROJEKT", BEOGRAD
NAPOMENE UZ KONSOLIDOVANE FINANSIJSKE IZVEŠTAJE ZA 2013. GODINU

obaveze za pokriće gubitka razlika većeg gubitka, u odnosu na kapital se priznaje kao rashod u matičnom društvu.

5.3. Zajednička društva

Za konsolidaciju zajednički kontrolisanih društava (*Joint Venture*) primenjen je metod proporcionalnog (kvotnog) konsolidovanja. Po ovom metodu u konsolidovane finansijske izveštaje Grupe se uključuje srazmerni deo (u odnosu na procenat vlasništva odnosno kontrole) prihoda i rashoda, kao i sredstava i obaveza iz finansijskih izveštaja zajedničkih društava.

Detaljna lista zavisnih, pridruženih i zajedničkih društava, koja sa matičnim društvom „EP Holding“ čine Grupnu za konsolidovanje Sistem “Energoprojekt”, data je u napomeni br. 2.

5.4. Izveštavanje po segmentima

Segment poslovanja predstavlja deo imovine i poslovnih operacija koje obezbeđuju proizvode ili usluge koje podležu rizicima i koristima različitim od onih u nekim drugim segmentima poslovanja. Geografski segment obezbeđuje proizvode ili usluge unutar određenog privrednog okruženja koji podležu rizicima i koristima različitim od onih segmenata koji posluju u nekim drugim privrednim okruženjima.

6. RAČUNOVODSTVENA NAČELA

Pri sastavljanju konsolidovanih finansijskih izveštaja Društva uvažena su sledeća načela:

- Načelo stalnosti;
- Načelo doslednost;
- Načelo opreznosti;
- Načelo suštine iznad forme,
- Načelo uzročnosti prihoda i rashoda; i
- Načelo pojedinačnog procenjivanja.

Uvažavanjem **načela stalnosti**, finansijski izveštaji se sastavljaju pod pretpostavkom da imovinski, finansijski i prinosni položaj Društva, kao i ekonomska politika zemlje i ekonomske prilike u okruženju, omogućavaju poslovanje u neograničeno dugom roku („*Going Concern*“ princip).

Načelo doslednosti podrazumeva da se način procenjivanja stanja i promena na imovini, obavezama, kapitalu, приходima, rashodima i rezultatu poslovanja, to jest da se način procenjivanja bilansnih pozicija Društva, ne menja u dužem vremenskom razdoblju. Ako, na primer, zbog usaglašavanja sa zakonskom i profesionalnom regulativom, do promene ipak dođe, obrazlaže se razlog promene, a efekat promene se iskazuje shodno zahtevima iz profesionalne regulative vezanim za promenu načina procenjivanja.

Načelo opreznosti podrazumeva uključivanje određenog nivoa opreza pri sastavljanju finansijskih izveštaja Društva, koje treba da rezultira da imovina i prihodi nisu precenjeni, a da obaveze i troškovi

SISTEM "ENERGOPROJEKT", BEOGRAD

NAPOMENE UZ KONSOLIDOVANE FINANSIJSKE IZVEŠTAJE ZA 2013. GODINU

nisu potcenjeni. Međutim, uvažavanje načela opreznosti ne treba razumeti na način svesnog, nerealnog umanjenja prihoda i kapitala Društva; to jest svesnog, nerealnog uvećanja rashoda i obaveza Društva. Naime, u Okviru za pripremu i prezentaciju finansijskih izveštaja je potencirano da uvažavanje načela opreznosti ne sme da ima za posledicu značajno stvaranje skrivenih rezervi, namerno umanjenje imovine ili prihoda, ili namerno preuveličavanje obaveza ili troškova, jer u tom slučaju finansijski izveštaji ne bi bili neutralni i, stoga, ne bi bili pouzdani.

Načelo **suština iznad forme** podrazumeva da pri evidentiranju transakcija Društva, a time, posledično, i pri sastavljanju finansijskih izveštaja, računovodstveno obuhvatanje treba da se vrši u skladu sa suštinom transakcija i njihovom ekonomskom realnošću, a ne samo na osnovu njihovog pravnog oblika.

Uvažavanjem **načela uzročnosti prihoda i rashoda**, priznavanje efekata transakcija i drugih događaja u Društvu nije vezano za momenat kada se gotovina ili gotovinski ekvivalenti, po osnovu tih transakcija i događaja, prime ili isplate, već se vezuju za momenat kada se dogode. Takvim pristupom omogućeno je da se korisnici finansijskih izveštaja ne informišu samo o prošlim transakcijama Društva koje su prouzrokovale isplatu i primanja gotovine, već i obavezama Društva da isplati gotovinu u budućnosti, kao i o resursima koji predstavljaju gotovinu koje će Društvo primiti u budućnosti.

Drugim rečima, uvažavanjem načela uzročnosti prihoda i rashoda obezbeđuje se informisanje o prošlim transakcijama i drugim događajima na način koji je najupotrebljiviji za korisnike pri donošenju ekonomskih odluka.

Načelo **pojedinačnog procenjivanja** podrazumeva da eventualna grupna procenjivanja različitih bilansnih pozicija Društva (na primer, imovine ili obaveza), radi racionalizacije, proističu iz njihovog pojedinačnog procenjivanja.

7. PREGLED ZNAČAJNIH RAČUNOVODSTVENIH POLITIKA

Osnovne računovodstvene politike primenjene za sastavljanje konsolidovanih finansijskih izveštaja navedene su u daljem tekstu. Ove politike su konzistentno primenjene na sve prikazane godine, osim ako nije drugačije naznačeno.

Značajne računovodstvene politike primenjene na konsolidovane finansijske izveštaje koji su predmet ovih Napomena, a koje su izložene u nastavku, prvenstveno su zasnovane na Pravilniku o računovodstvu i računovodstvenim politikama (Napomena 3.). Ako pojedini knjigovodstveni aspekti nisu jasno precizirani Pravilnikom, primenjene računovodstvene politike su zasnovane na važećoj zakonskoj, profesionalnoj i internoj regulativi.

Od opštih podataka napominjemo da je, u skladu sa MRS 21, **funkcionalna valuta i valuta za prezentaciju u finansijskim izveštajima Društva** dinar. Pored podataka za tekuću godinu, u finansijskim izveštajima Društva su kao **uporedni podaci** iskazani podaci iz finansijskih izveštaja za 2012. godinu. Sve transakcije koje se obavljaju u valutama koje nisu funkcionalna valuta, tretiraju se kao transakcije u stranim valutama.

Pri sastavljanju finansijskih izveštaja uvažene su relevantne odredbe MRS 10, koje se odnose na događaje koji nastaju od datuma bilansa stanja do datuma kada su finansijski izveštaji odobreni za objavljivanje. Preciznije, **za efekte događaja koji pružaju dokaz o okolnostima koje su postojale na**

SISTEM "ENERGOPROJEKT", BEOGRAD

NAPOMENE UZ KONSOLIDOVANE FINANSIJSKE IZVEŠTAJE ZA 2013. GODINU

datum bilansa stanja, korigovani su već priznati iznosi u finansijskim izveštajima Društva, kako bi se odrazili korektivni događaji posle bilansa stanja; a **za efekte događaja koji ukazuju na okolnosti koje su nastale posle datuma bilansa stanja**, nisu vršene korekcije priznatih iznosa, već se, u slučaju da ih je bilo, u ovim Napomenama vrši obelodanjivanje prirode događaja i procena njihovih finansijskih efekata.

7.1. Procenjivanje

Sastavljanje i prikazivanje finansijskih izveštaja, u skladu, kako sa zahtevima profesionalne regulative, tako i sa zahtevima važeće zakonske regulative u Republici Srbiji, zahteva od rukovodstva Društva korišćenje najboljih mogućih procena i razumnih pretpostavki. Iako se, razumljivo, stvarni budući rezultati mogu razlikovati, procene i pretpostavke su zasnovane na informacijama raspoloživim na datum bilansa stanja.

Najznačajnije procene se odnose na utvrđivanje obezvređenja finansijske i nefinansijske imovine i definisanje pretpostavki neophodnih za aktuarski obračun dugoročnih naknada zaposlenima po osnovu otpremnina.

U kontekstu procenjivanja, poslovna politika Društva je, ako se fer vrednost značajno razlikuje od knjigovodstvene, da obelodani informacije o **fer (pravičnoj) vrednosti** aktive i pasive. U Republici Srbiji je čest problem sa pouzdanom procenom fer vrednosti aktive i pasive usled nedovoljno razvijenog finansijskog tržišta, nedostatka stabilnosti i likvidnosti kod kupovine i prodaje, na primer, finansijske aktive i pasive, i zbog toga što tržišne informacije nisu uvek raspoložive. I pored navedenog, ova problematika u Društvu nije zanemarena, već rukovodstvo vrši kontinuirane procene, uvažavajući rizike, i kada se proceni da je nadoknativa (fer ili upotrebna) vrednost sredstava u poslovnim knjigama Društva precenjena, vrši se ispravka vrednosti.

7.2. Efekti kurseva stranih valuta

Transakcije u stranoj valuti, pri početnom priznavanju, evidentiraju se u dinarskoj protivvrednosti, primenom zvaničnog srednjeg kursa koji važi na dan transakcije.

Shodno odredbama MRS 21 - Efekti promene deviznih kurseva, na svaki datum bilansa stanja monetarne stavke u stranoj valuti (devizna sredstva, potraživanja i obaveze) se preračunavaju primenom važećeg kursa, to jest zvaničnog srednjeg kursa na datum bilansa stanja.

Kursne razlike nastale po osnovu transakcija u stranoj valuti (osim za kursne razlike nastale na monetarnim stavkama koje čine deo neto investicija Društva u inostrano poslovanje, a koje se obuhvataju shodno zahtevima iz MRS 21) se priznaju kao prihod ili rashod Društva u periodu u kojem su kursne razlike nastale.

Zvanični srednji kursevi Narodne banke Srbije na dan bilansa stanja, za strane valute koje su korišćene za preračunavanje monetarnih stavki stranih valuta u dinarsku protivvrednost, su prikazane u narednoj tabeli.

SISTEM "ENERGOPROJEKT", BEOGRAD
NAPOMENE UZ KONSOLIDOVANE FINANSIJSKE IZVEŠTAJE ZA 2013. GODINU

Zvanični srednji kursevi Narodne banke Srbije

Valuta	31.12.2013.	31.12.2012.
	<i>Iznos u dinarima</i>	
1 EUR	114,6421	113,7183
1 USD	83,1282	86,1763

Primenjeni prosečni kursevi valuta za pozicije bilansa uspeha u 2013. godini i 2012. godini bili su:

Valuta	31.12.2013.	31.12.2012.
	<i>Iznos u dinarima</i>	
1 EUR	113,1369	113,1277
1 USD	85,1730	88,1169

7.3. Prihodi

Prihodi su prilivi ekonomskih koristi tokom datog perioda, koji rezultiraju povećanjem kapitala, sem uvećanja koja se odnose na unose vlasnika kapitala; i odmeravaju se po fer vrednosti primljenih ili potraživanih naknada.

Prihodi obuhvataju: poslovne prihode, finansijske prihode i ostale prihode (uključujući i prihode od uskađivanja vrednosti imovine).

U okviru **poslovnih prihoda** najznačajniji su prihodi od prodaje roba, proizvoda i usluga, a kao ostali prihodi mogu da se jave: prihodi od aktiviranja učinaka i robe, povećanje vrednosti zaliha nedovršenih i gotovih proizvoda i nedovršenih usluga (ako je tokom godine došlo do smanjenja navedenih zaliha, za iznos smanjenja se umanjuje ukupan poslovni prihod), i drugi poslovni prihodi.

Prihodi od pružanja usluga, shodno relevantnim odredbama MRS 18 - Prihodi, *prihod povezan sa određenom transakcijom se priznaje prema stepenu dovršenosti te transakcije na datum bilansa*. Rezultat transakcije se može pouzdano proceniti: kada se iznos prihoda može pouzdano odmeriti, kada je verovatan priliv ekonomskih koristi vezanih za tu transakciju u Društvo, kada se stepen dovršenosti te transakcije na datum bilansa stanja može pouzdano odmeriti i kada troškovi nastali zbog te transakcije i troškovi završavanja transakcije mogu pouzdano da se odmere.

Finansijski prihodi obuhvataju finansijske prihode od zavisnih i drugih povezanih pravnih lica, pozitivne kursne razlike, prihode od kamata i druge oblike finansijskih prihoda.

U okviru **ostalih prihoda**, pored drugih ostalih prihoda, iskazuju se *dobici* koji mogu, ali ne moraju da proisteknu iz uobičajenih aktivnosti Društva. Dobici uključuju, na primer, dobitke od prodaje nekretnina, postrojenja i opreme; po većoj vrednosti od knjigovodstvene u momentu prodaje.

SISTEM "ENERGOPROJEKT", BEOGRAD
NAPOMENE UZ KONSOLIDOVANE FINANSIJSKE IZVEŠTAJE ZA 2013. GODINU

7.4. Rashodi

Rashodi predstavljaju odlive ekonomskih koristi tokom datog perioda koji rezultira smanjenjem kapitala društva, osim smanjenja koje se odnosi na raspodelu dobiti vlasnicima ili smanjenja koje je posledica povlačenja iz poslovanja dela kapitala od strane vlasnika. Rashodi se odražavaju kroz odliv sredstava, smanjenje vrednosti sredstava ili povećanje obaveza.

Rashodi obuhvataju poslovne rashode, finansijske rashode i ostale rashode (uključujući i rashode po osnovu obezvređenja imovine).

U okviru **poslovnih rashoda** iskazuje se: nabavna vrednost prodate robe, troškovi materijala, troškovi zarada, troškovi proizvodnih usluga, nematerijalni troškovi, troškovi amortizacije i rezervisanja i dr.

Finansijski rashodi obuhvataju finansijske rashode od povezanih pravnih lica, pozitivne kursne razlike, rashode kamata i druge finansijske rashode.

U okviru **ostalih rashoda**, pored drugih ostalih rashoda, iskazuju se i gubici koji mogu, ali ne moraju, da proisteknu iz uobičajenih aktivnosti Društva. Gubici (na primer, manjkovi ili gubici nastali prodajom sredstava po nižoj vrednosti od knjigovodstvene) predstavljaju smanjenje ekonomskih koristi i, kao takvi, po svojoj prirodi, nisu različiti od drugih rashoda.

7.5. Kamata i drugi troškovi pozajmljivanja

Troškovi pozajmljivanja su kamata i drugi troškovi koje Društvo ima u vezi sa pozajmljivanjem sredstava.

Na osnovu relevantnih odredbi MRS 23 - Troškovi pozajmljivanja, kamata i drugi troškovi pozajmljivanja se priznaju kao rashod u periodu u kojem su nastali, osim u slučaju kada su direktno pripisivi sticanju, izgradnji ili proizvodnji određenog sredstva koje se kvalifikuje (sredstvo kojem je potreban značajan vremenski period da bi bilo spremno za svoju nameravanu upotrebu ili prodaju), kada se kamata i drugi troškovi pozajmljivanja kapitalizuju kao deo nabavne vrednosti (cene koštanja) tog sredstva.

7.6. Porez na dobitak

Porez na dobitak se računovodstveno evidentira kao zbir:

- tekućeg poreza; i
- odloženog poreza.

Tekući porez je iznos obaveze za plativ (povrativ) porez na dobitak koji se odnosi na oporezivi dobitak (poreski gubitak) za period. Drugim rečima, tekući porez je plativ porez na dobitak koji je utvrđen u poreskoj prijavi za porez na dobitak, u skladu sa poreskim propisima.

Odloženi porez se ispoljava u vidu:

- odloženih poreskih sredstava; ili
- odloženih poreskih obaveza.

SISTEM "ENERGOPROJEKT", BEOGRAD
NAPOMENE UZ KONSOLIDOVANE FINANSIJSKE IZVEŠTAJE ZA 2013. GODINU

Odloženi porez se knjigovodstveno evidentira na osnovu relevantnih odredbi MRS 12 - Porezi na dobitak, kojima je, između ostalog, precizirano da se *odložena poreska sredstva i odložene poreske obaveze ne diskontuju*.

Odložena poreska sredstva su iznosi poreza na dobitak nadoknadivi u budućim periodima koji se odnose na:

- odbitne privremene razlike;
- neiskorišćene poreske gubitke prenete na naredni period; i
- neiskorišćeni poreski kredit prenet na naredni period.

Za sredstva koja podležu amortizaciji, odložena poreska sredstva priznaju se za sve **odbitne privremene razlike** između knjigovodstvene vrednosti sredstava koja podležu amortizaciji i njihove poreske osnovice (vrednosti koje su dodeljene tim sredstvima za poreske svrhe). Odbitna privremena razlika postoji kada je knjigovodstvena vrednost sredstava manja od njihove poreske osnovice. U tom slučaju se priznaju odložena poreska sredstva, pod uslovom da se proceni da je verovatno da će u budućim periodima postojati oporeziva dobit za čije umanjeње će Društvo moći da iskoristi odložena poreska sredstva.

Odloženo poresko sredstvo po osnovu **neiskorišćenih poreskih gubitaka** priznaje se samo ukoliko rukovodstvo proceni da će u narednim periodima Društvo imati oporezivu dobit, koja će moći da bude umanjena po osnovu neiskorišćenih poreskih gubitaka.

Odloženo poresko sredstvo po osnovu **neiskorišćenog poreskog kredita** za ulaganja u osnovna sredstva se priznaje samo do iznosa za koji je verovatno da će u budućim periodima biti ostvarena oporeziva dobit u poreskom bilansu, odnosno obračunati porez na dobit za čije umanjeње će moći da se iskoristi neiskorišćeni poreski kredit.

Odložena poreska sredstva mogu da se priznaju i po drugim osnovama za koje se u Društvu utvrdi da će iznosi poreza na dobitak biti nadoknadivi u budućim periodima (na primer, za rezervisanja za nedospele otpremnine prilikom redovnog odlaska u penziju, koja su određena shodno relevantnim odredbama MRS 19).

Odložene poreske obaveze su iznosi poreza na dobitak plativi u budućim periodima u odnosu na oporezive privremene razlike.

Po pitanju sredstava koja podležu amortizaciji, odložene poreske obaveze se priznaju uvek kada postoji oporeziva privremena razlika između knjigovodstvene vrednosti sredstava koja podležu amortizaciji i njihove poreske osnovice. Oporeziva privremena razlika nastaje u slučajevima kada je knjigovodstvena vrednost sredstava veća od njihove poreske osnovice.

Oporeziva privremena razlika utvrđuje se na datum bilansa stanja i utvrđuje se primenom propisane poreske stope poreza na dobit Društva na iznos oporezive privremene razlike.

Odložene poreske obaveze mogu da se priznaju i po drugim osnovama za koje se u Društvu utvrdi da će iznosi poreza na dobitak biti plativi u budućim periodima u odnosu na oporezive privremene razlike.

SISTEM "ENERGOPROJEKT", BEOGRAD
NAPOMENE UZ KONSOLIDOVANE FINANSIJSKE IZVEŠTAJE ZA 2013. GODINU

7.7. Nematerijalna ulaganja

Nematerijalna ulaganja (imovina) su sredstva bez fizičke suštine, koja se mogu identifikovati, kao što su: licence, koncesije, patenti, ulaganja u razvoj, žigovi i sl. Imovina ispunjava kriterijum mogućnosti identifikovanja kada je: odvojiva, odnosno kada se može odvojiti od Društva i prodati, preneti, licencirati, iznajmiti ili razmeniti, bilo pojedinačno ili zajedno sa povezanim ugovorom, imovinom ili obavezom; ili nastaje po osnovu ugovornih ili drugih zakonskih prava, bez obzira da li su ta prava prenosiva ili odvojiva od Društva ili od drugih prava ili obaveza.

Da bi se nematerijalno ulaganje priznalo, neophodno je da budu ispunjeni zahtevi propisani MRS 38 - Nematerijalna imovina, odnosno:

- da je verovatno da će se buduće ekonomske koristi, pripisive imovini, uliti u Društvo;
- da Društvo ima mogućnost kontrole nad tom imovinom; i
- da se nabavna vrednost (cena koštanja) može pouzdano odmeriti.

Knjigovodstveno priznavanje interno generisane nematerijalne imovine je uslovljeno procenom da li je rezultanta:

- faze istraživanja; ili
- faze razvoja.

Nematerijalna imovina koja proističe iz *istraživanja, ili iz faze istraživanja internog projekta*, se ne priznaje kao nematerijalno ulaganje. Izdaci po osnovu istraživanja, ili izdaci koji nastanu u fazi istraživanja internog projekta, se priznaju kao rashod u periodu u kojem su izdaci nastali.

Cena koštanja interno generisane nematerijalne imovine koja proističe iz *razvoja* (ili iz faze razvoja internog projekta) uključuje sve direktno pripisive troškove neophodne za kreiranje, proizvodnju i pripremu imovine za funkcionisanje na način kako je rukovodstvo Društva predvidelo.

Početno merenje nematerijalnog ulaganja vrši se po nabavnoj vrednosti (ceni koštanja).

Naknadno merenje nematerijalnog ulaganja, nakon početnog priznavanja, vrši se po nabavnoj vrednosti (ceni koštanja) umanjenoj za akumuliranu amortizaciju i akumulirane gubitke od umanjenja vrednosti (shodno relevantnim odredbama MRS 36 - Umanjenje vrednosti imovine).

Amortizacija nematerijalne imovine je uslovljena procenom da li je koristan vek trajanja:

- neograničen; ili
- ograničen.

Nematerijalna imovina ne podleže amortizaciji ako se proceni da je koristan vek trajanja neograničen, to jest ako se na osnovu analize svih relevantnih faktora ne može predvideti završetak perioda kada se očekuje da će nematerijalna imovina generisati prilive neto tokova gotovine u Društvo.

7.8. Nekretnine, postrojenja i oprema

Kao **nekretnine, postrojenja i oprema** priznaju se materijalna sredstva koja se koriste u proizvodnji, za isporuku dobara, za pružanje usluga, za iznajmljivanje drugima, ili u administrativne svrhe; i za koja se očekuje da će se koristiti duže od jednog obračunskog perioda.

Navedeno opšte načelo za priznavanje nekretnina, postrojenja i opreme se ne primenjuje samo u slučajevima kada se radi o priznavanju sredstava manje vrednosti (na primer, rezervni delovi i oprema

SISTEM "ENERGOPROJEKT", BEOGRAD

NAPOMENE UZ KONSOLIDOVANE FINANSIJSKE IZVEŠTAJE ZA 2013. GODINU

za servisiranje), koji se iskazuju na zalihama. Stavljanjem u upotrebu ovih sredstava njihova se celokupna vrednost prenosi na troškove perioda.

Nekretnine, postrojenja i oprema se priznaju kao sredstvo: ako je verovatno da će se buduće ekonomske koristi povezane sa tim sredstvom priliti u Društvo i ako se nabavna vrednost (cena koštanja) tog sredstva može pouzdano odmeriti.

Početno merenje nekretnina, postrojenja i opreme vrši se po nabavnoj vrednosti (ceni koštanja), koja obuhvata: nabavnu cenu i sve zavisne troškove nabavke, to jest sve direktno pripisive troškove dovođenja sredstva u stanje funkcionalne pripravnosti.

Naknadno merenje nekretnina, postrojenja i opreme vrši se po nabavnoj vrednosti (ceni koštanja) umanjenoj za akumuliranu amortizaciju i akumulirane gubitke zbog umanjenja vrednosti (shodno MRS 36).

7.9. Finansijski lizing

Lizing je sporazum po kojem davalac lizinga prenosi na korisnika lizinga pravo korišćenja sredstva za dogovoreni vremenski period u zamenu za plaćanje ili niz plaćanja.

U slučaju **finansijskog lizinga**, shodno odredbama MRS 17 - Lizing, korisnik lizinga **početno merenje** vrši tako što priznaje kao sredstvo i obavezu u svom bilansu stanja, u iznosima koji su na početku trajanja lizinga jednaki fer vrednosti sredstava koja su predmet lizinga, ili po sadašnjoj vrednosti minimalnih plaćanja za lizing, ako je ona niža. *Fer vrednost* je iznos po kojem se predmet lizinga može razmeniti između upoznatih, voljnih strana u okviru nezavisne transakcije.

Prilikom izračunavanja sadašnje vrednosti minimalnih plaćanja za lizing, *diskontna stopa* se generalno utvrđuje na osnovu kamatne stope sadržane u lizingu. Ako se kamatna stopa ne može utvrditi, kao diskontna stopa koristi se inkrementalna kamatna stopa na zaduživanje, to jest očekivana kamatna stopa koju bi Društvo platilo u slučaju pozajmljivanja sredstava na sličan rok i sa sličnim garancijama za kupovinu sredstava koje je predmet lizinga. Svi inicijalni direktni troškovi korisnika lizinga dodaju se iznosu koji je priznat kao sredstvo.

Po pitanju **naknadnog merenja**, minimalna plaćanja lizinga treba podeliti između finansijskih troškova i smanjenja neizmirene obaveze. Finansijski trošak se alocira na periode tokom trajanja lizinga, tako da se ostvaruje konstantna periodična kamatna stopa na preostali saldo obaveze.

7.10. Amortizacija nematerijalne imovine, nekretnina, postrojenja i opreme

Amortizacijom se iznos sredstava (nematerijalnih sredstava, nekretnina, postrojenja i opreme) koji se amortizuje vremenski alocira u toku korisnog veka trajanja sredstava.

Koristan vek trajanja sredstava se u Društvu određuje primenom vremenskog metoda, tako da se koristan vek trajanja sredstava može razumeti kao vremenski period tokom kojeg se očekuje da je sredstvo raspoloživo Društvu za upotrebu i korišćenje.

Iznos koji se amortizuje, odnosno nabavna vrednost ili drugi iznos koji zamenjuje tu vrednost u finansijskim izveštajima Društva, umanjeno za rezidualnu vrednost (preostalu vrednost) se sistematski alocira tokom korisnog veka trajanja sredstava.

SISTEM "ENERGOPROJEKT", BEOGRAD
NAPOMENE UZ KONSOLIDOVANE FINANSIJSKE IZVEŠTAJE ZA 2013. GODINU

Rezidualna vrednosti je procenjeni iznos koji bi Društvo primilo danas ako bi otuđilo sredstvo, nakon odbijanja procenjenih troškova otuđenja i uz pretpostavku da je sredstvo na kraju korisnog veka trajanja i u stanju koje se očekuje na kraju korisnog veka trajanja.

Za sredstvo pribavljeno putem finansijskog lizinga, amortizacija se obračunava kao i za druga sredstva, osim kada se ne zna da li će Društvo steći pravo vlasništva nad tim sredstvom, kada se sredstvo u potpunosti amortizuje u kraćem periodu od trajanja lizinga i korisnog veka trajanja.

Amortizacija se vrši **primenom metoda pravolinijskog otpisa** (proporcionalna metoda), a **obračun amortizacije počinje** kada sredstvo postane raspoloživo za upotrebu, odnosno kada se nalazi na lokaciji i u stanju spremnom za poslovanje na način kako je to predviđeno u Društvu.

Amortizacija se ne obračunava za sredstva koja vremenom ne gube na vrednosti (na primer, umetnička dela) ili sredstva koja imaju neograničeni vek trajanja.

Za potrebe sastavljanja poreskog bilansa, to jest za poreske svrhe, obračun amortizacije sredstava se vrši prema važećim zakonskim propisima.

7.11. Umanjenje vrednosti nematerijalne imovine, nekretnina, postrojenja i opreme

Na svaki datum bilansa stanja se od strane kompetentnih osoba, iz ili van Društva, proverava da li postoje indicije da je knjigovodstvena vrednost nekog sredstva (nematerijalnog sredstva, nekretnina, postrojenja i opreme) umanjena, to jest da li knjigovodstvena vrednost premašuje nadoknadivi iznos tog sredstva.

Ako naznake o umanjenju vrednosti postoje, shodno relevantnim odredbama MRS 36, vrši se procena nadoknadivog iznosa tog sredstva.

Nadoknadivi iznos je viša vrednost od:

- fer vrednosti, umanjena za troškove prodaje; i
- upotrebne vrednosti.

Fer vrednost umanjena za troškove prodaje je očekivana neto prodajna cena tog sredstva, odnosno to je iznos koji se može dobiti prodajom nekog sredstva u nezavisnoj transakciji između upoznatih, voljnih strana, umanjena za troškove otuđenja.

Upotrebna vrednost je sadašnja vrednost procenjenih budućih novčanih tokova za koje se očekuje da će nastati iz kontinuirane upotrebe imovine kroz njen koristan vek trajanja, te prodaje na kraju veka trajanja. Diskontna stopa koja se koristi pri utvrđivanju sadašnje vrednosti odražava tekuće tržišne procene vremenske vrednosti novca, kao i rizike specifične za to sredstvo.

Nadoknadivi iznos se procenjuje za svako zasebno sredstvo ili, ako to nije moguće, za jedinicu koja generiše gotovinu kojoj to sredstvo pripada. Jedinica koja generiše gotovinu je najmanja prepoznatljiva grupa sredstava koja generiše prilive gotovine koji su u najvećoj meri nezavisni od priliva gotovine drugih sredstava ili grupa sredstava.

Ako se utvrdi da je došlo do umanjenja vrednosti, knjigovodstvena vrednost se svodi na nadoknadivi iznos. Gubitak zbog umanjenja se knjigovodstveno obuhvata na sledeći način:

- u slučaju da je prethodno za to sredstvo formirana revalorizaciona rezerva, smanjivanjem revalorizacionih rezervi; i
- u slučaju da prethodno za to sredstvo nije formirana revalorizaciona rezerva, kao rashod perioda.

SISTEM "ENERGOPROJEKT", BEOGRAD

NAPOMENE UZ KONSOLIDOVANE FINANSIJSKE IZVEŠTAJE ZA 2013. GODINU

7.12. Investicione nekretnine

Investiciona nekretnina je nekretnina koju drži vlasnik ili korisnik lizinga u okviru finansijskog lizinga u cilju ostvarivanja prihoda od zakupnina, ili porasta vrednosti kapitala, ili i jednog i drugog, a ne za:

- korišćenje u proizvodnji, pri nabavci dobara i usluga, ili u administrativne svrhe; ili
- prodaju u okviru redovnog poslovanja.

Investiciona nekretnina se, shodno odredbama iz MRS 40 - Investicione nekretnine, priznaje kao sredstvo: ako je verovatno da će Društvo u budućnosti ostvariti ekonomsku korist od te investicione nekretnine; i ako se njena nabavna vrednost (cena koštanja) može pouzdano odmeriti.

Početno merenje investicione nekretnine prilikom sticanja (nabavke) vrši se po nabavnoj vrednosti (ceni koštanja), pri čemu se zavisni troškovi nabavke uključuju u nabavnu vrednost.

Naknadni izdatak koji se odnosi na već priznatu investicionu nekretninu pripisuje se iskazanom iznosu investicione nekretnine ako ispunjava uslove da se prizna kao stalno sredstvo, to jest ako je vek trajanja izdatka duži od jednog obračunskog perioda, ako je verovatno da će se buduće ekonomske koristi povezane sa tim izdatkom prilivati u Društvo i ako se nabavna vrednost (cena koštanja) tog izdatka može pouzdano odmeriti.

Nakon početnog priznavanja, **naknadno merenje investicione nekretnine** se vrši po fer (poštenoj) vrednosti, pod kojom se podrazumeva njena tržišna vrednost, odnosno najverovatnija vrednost koja realno može da se dobije na tržištu, na dan bilansa stanja.

Promena fer vrednosti investicione imovine tokom određenog perioda se uključuje u rezultat perioda u kojem je povećanje/smanjenje nastalo.

Investicione nekretnine *ne podležu obračunu amortizacije, niti se na njima vrši procena umanjenja vrednosti imovine.*

7.13. Zalihe

Zalihe su sredstva: koja se drže za prodaju u uobičajenom toku poslovanja, koja su u procesu proizvodnje, a namenjene su za prodaju; ili u obliku osnovnog i pomoćnog materijala koji se troši u proizvodnom procesu ili prilikom pružanja usluga.

Zalihe obuhvataju: osnovni i pomoćni materijal (uključujući i rezervne delove, alat i inventar) koji će biti iskorišćeni u procesu proizvodnje, nedovršene proizvode čija je proizvodnja u toku, gotove proizvode koje je proizvelo Društvo i robu.

Zalihe se (shodno MRS 2 - Zalihe) **odmeravaju** po nižoj vrednosti od:

- nabavne vrednosti (cena koštanja); i
- neto ostvarive vrednosti.

Nabavna vrednost (cena koštanja) obuhvata sve:

- troškove nabavke;
- troškove konverzije; i
- druge troškove nastale u procesu dovođenja zaliha na sadašnju lokaciju i stanje.

SISTEM "ENERGOPROJEKT", BEOGRAD
NAPOMENE UZ KONSOLIDOVANE FINANSIJSKE IZVEŠTAJE ZA 2013. GODINU

Troškovi nabavke materijala, koji su osnov za vrednovanje zaliha materijala, obuhvataju nabavnu cenu, uvozne dažbine i druge fiskalne izdatke (osim onih koje Društvo može naknadno da povрати od poreskih vlasti, kao što je, na primer, porez na dodatu vrednost koji Društvo može odbiti kao prethodni porez), troškove prevoza, manipulativne troškove i druge troškove koji se mogu direktno pripisati nabavci materijala. Popusti, rabati i druge slične stavke oduzimaju se pri utvrđivanju troškova nabavke.

Vrednovanje izlaska materijala prilikom njihovog trošenja vrši se primenom **metode ponderisane prosečne cene**.

Po pitanju priznavanja sredstava manje vrednosti (na primer, sitnog inventara), njihovim stavljanjem u upotrebu njihova celokupna vrednost (100% otpis) se prenosi na troškove perioda.

Troškovi konverzije i drugi troškovi nastali u procesu dovođenja zaliha na sadašnju lokaciju i stanje, su značajni prilikom vrednovanja zaliha nedovršene proizvodnje i zaliha gotovih proizvoda. U ove troškove spadaju: troškovi direktnog rada, troškovi direktnog materijala i indirektni, odnosno opšti proizvodni troškovi.

Neto ostvariva vrednost je procenjena cena prodaje u okviru redovnog poslovanja umanjena za troškove dovršenja i procenjene troškove neophodne za realizaciju prodaje. Prilikom procene neto ostvarive vrednosti polazi se od najpouzdanijih dokaza raspoloživih u vreme procene o iznosima po kojima se zalihe mogu realizovati.

Iznos bilo kog otpisa zaliha na neto ostvarivu vrednost i svi gubici zaliha se priznaju kao rashod u periodu u kom je nastao otpis ili gubitak.

7.14. Stalna sredstva namenjena prodaji

Društvo priznaje i iskazuje stalno sredstvo (ili raspoloživu grupu) kao **sredstvo namenjeno prodaji**, ako se njegova knjigovodstvena vrednost može prvenstveno povratiti prodajnom transakcijom, a ne daljim korišćenjem. Da bi se ovaj zahtev smatrao ispunjenim:

- sredstvo mora da bude dostupno za momentalnu prodaju u svom trenutnom stanju, isključivo pod uslovima koji su uobičajeni za prodaju takve imovine (ili grupe za otuđenje); i
- prodaja sredstva mora biti vrlo verovatna.

Stalno sredstvo koje je priznato kao sredstvo namenjeno prodaji **meri se** (iskazuje) po nižem iznosu od:

- knjigovodstvene vrednosti; i
- fer (poštene) vrednosti umanjene za troškove prodaje.

Knjigovodstvena vrednost je sadašnja (neotpisana) vrednost iskazana u poslovnim knjigama Društva.

Fer (poštena) vrednost je iznos za koji sredstvo može da bude razmenjeno između obaveštenih i voljnih strana u nezavisnoj transakciji, to jest tržišna vrednost na dan prodaje.

Troškovi prodaje su troškovi koji se mogu direktno pripisati prodaji sredstva.

Stalna sredstva namenjena prodaji se ne amortizuju.

Otpisana sredstva, kao i sredstva čija je neotpisana (knjigovodstvena) vrednost beznačajna, neće biti priznato kao sredstvo namenjeno prodaji.

SISTEM "ENERGOPROJEKT", BEOGRAD
NAPOMENE UZ KONSOLIDOVANE FINANSIJSKE IZVEŠTAJE ZA 2013. GODINU

7.15. Finansijski instrumenti

Finansijski instrumenti uključuju finansijska sredstva i obaveze koje se evidentiraju u bilansu stanja Društva, počevši od momenta kada Društvo ugovornim obavezama postane vezano za finansijski instrument, a zaključno sa gubitkom kontrole nad pravima koja proizilaze iz finansijskog sredstva (realizacijom, isticanjem, ustupanjem itd.), to jest sa izmirenjem, ukidanjem ili isticanjem finansijske obaveze.

Finansijska sredstva i finansijske obaveze, shodno odredbama MRS 32, mogu imati veliki broj pojavnih oblika, kao što su: gotovina, instrument kapitala drugog entiteta, ugovorno pravo primanja gotovine, drugog finansijskog sredstva ili razmene finansijskih sredstava i obaveza sa drugim entitetom koji su za Društvo potencijalno povoljni; ugovorna obaveza davanja gotovine ili drugog finansijskog sredstva drugom entitetu, ili pravo razmenjivanja finansijskih sredstava ili finansijskih obaveza sa drugim entitetom prema potencijalno nepovoljnim uslovima za Društvo itd.

Iskazivanje i knjigovodstveno evidentiranje vezano za finansijske instrumente je uslovljeno njihovom klasifikacijom koju, shodno karakteristikama finansijskih instrumenta, vrši rukovodstvo Društva.

Pri klasifikaciji svakog pojedinačnog finansijskog instrumenta, rukovodstvo Društva može da ga klasifikuje u jednu od četiri moguće vrste finansijskih instrumenata koje su precizirane odredbama MRS 39, i to:

- finansijsko sredstvo ili finansijska obaveza po fer vrednosti kroz bilans uspeha,
- investicije koje se drže do dospeća;
- krediti (zajmovi) i potraživanja; i
- finansijska sredstva raspoloživa za prodaju.

Finansijsko sredstvo ili finansijska obaveza po fer vrednosti kroz bilans uspeha obuhvataju finansijska sredstva i obaveze čije se promene fer vrednosti evidentiraju kao prihodi ili rashodi u bilansu uspeha.

Finansijsko sredstvo ili finansijska obaveza klasifikovana u ovu kategoriju treba da ispuni bilo koji od sledećih uslova:

- klasifikovano je kao ono koje se drži radi trgovanja; ili
- posle početnog priznavanja naznačeno je da se u Društvu razvrstava i iskazuje kao finansijsko sredstvo (obaveza) kroz bilans uspeha.

Finansijsko sredstvo ili finansijska obaveza se klasifikuje kao ono koje se drži radi trgovanja ako je: stečeno ili nastalo prvenstveno radi prodaje ili ponovne kupovine u bliskoj budućnosti, deo portfelja identifikovanih finansijskih instrumenata kojima se zajedno upravlja i za koje postoji dokaz o nedavnom aktuelnom modelu kratkoročnog ostvarenja dobitka, ili derivat (osim derivata koji je instrument „hedžinga“).

Društvo može da naznači da se finansijski instrument iskazuje kroz bilans uspeha samo kada to rezultira relevantnijim informacijama, budući da se eliminiše ili u značajnoj meri otklanja nedoslednost odmeravanja ili priznavanja koja bi inače nastala usled odmeravanja sredstava ili obaveza, ili priznavanja dobitaka ili gubitaka, po različitim osnovama; ili se grupom finansijskih sredstava, finansijskih obaveza ili oboma upravlja i njihove performanse se procenjuju na osnovu fer vrednosti, u skladu sa dokumentovanom strategijom upravljanja rizikom ili investiranja, i informacije o grupi se interno sačinjavaju prema toj osnovi za ključne rukovodioce Društva.

SISTEM "ENERGOPROJEKT", BEOGRAD

NAPOMENE UZ KONSOLIDOVANE FINANSIJSKE IZVEŠTAJE ZA 2013. GODINU

Investicije koje se drže do dospeća su nederivatna finansijska sredstva sa fiksnim ili odredivim isplata i fiksnim dospećem koja Društvo definitivno namerava i može da drži do dospeća, osim onih koje Društvo nakon početnog priznavanja naznači po fer vrednosti kroz bilans uspeha ili kao raspoložive za prodaju i onih koja zadovoljavaju definiciju zajmova i potraživanja.

Kredit (zajmovi) i potraživanja su nederivatna finansijska sredstva Društva sa fiksnim ili odredivim isplata koja nisu kotirana na aktivnom tržištu osim:

- sredstava za koja Društvo ima nameru da ih proda odmah ili u kratkom roku i koja bi onda bila klasifikovana kao sredstva koja se drže radi trgovanja;
- sredstava koja posle početnog priznavanja Društvo naznači po fer vrednosti kroz bilans uspeha; i
- sredstava za koja imalac ne može u značajnoj meri povratiti svoju celokupnu početnu investiciju, koja će biti klasifikovana kao raspoloživa za prodaju.

Finansijska sredstva raspoloživa za prodaju su nederivatna finansijska sredstva koja su naznačena kao raspoloživa za prodaju i nisu klasifikovana u prethodno naznačene vrste finansijskih instrumenata.

Pri **početnom odmeravanju** finansijskog instrumenta, Društvo odmeravanje vrši po fer vrednosti uvećanoj, u slučaju da finansijski instrument nije naznačen za odmeravanje po fer vrednosti sa promenama fer vrednosti kroz bilans uspeha, za troškove transakcije koji se mogu direktno pripisati sticanju ili emitovanju finansijskog sredstva ili finansijske obaveze.

Naknadno odmeravanje finansijskih instrumenata vrši se po fer vrednostima, bez oduzimanja troškova transakcije koji mogu nastati prodajom ili pri drugom otuđenju, osim za sledeća finansijska sredstva:

- zajmove i potraživanja, koji se odmeravaju po amortizovanoj vrednosti korišćenjem metoda efektivne kamate;
- investicije koje se drže do dospeća, koje se odmeravaju po amortizovanoj vrednosti korišćenjem metoda efektivne kamate; i
- investicije u instrumente kapitala koji nemaju kotiranu tržišnu cenu na aktivnom tržištu i čija se fer vrednost ne može pouzdano odmeriti, koji se odmeravaju po nabavnoj vrednosti.

Fer vrednost sredstva je iznos za koji se sredstvo može razmeniti ili obaveza izmiriti u slučaju obaveštenih, voljnih strana u okviru nezavisne transakcije. Ako za finansijski instrument postoji aktivno tržište, fer vrednost se određuje shodno informacijama sa tog tržišta; a ako ne postoji aktivno tržište, fer vrednost se određuje tehnikama procene preciziranim relevantnim odredbama MRS 39. Pozitivni (negativni) efekti promene fer vrednosti se, za finansijske instrumente iskazane po fer vrednosti kroz bilans uspeha, iskazuju kao dobitak (gubitak) u periodu nastanka promene; a kod finansijskih instrumenata raspoloživih za prodaju, iskazuju se u okviru nerealizovanih dobitaka/gubitaka po osnovu hartija od vrednosti raspoloživih za prodaju sve do momenta prodaje, kada se efekti prenose u dobitak (gubitak). Izuzetak od navedenog su troškovi od trajnog obezvređenja i devizni dobici (gubici) koji se za finansijske instrumente klasifikovane kao raspoložive za prodaju odmah priznaju u dobitak (gubitak).

Amortizovana vrednost je sadašnja vrednost svih očekivanih budućih gotovinskih isplata ili primanja tokom očekivanog roka trajanja finansijskog instrumenta. Pri izračunavanju amortizovane vrednosti finansijskog instrumenta koristi se metod diskontovanja uz primenu efektivne kamatne stope. Pozitivni (negativni) efekti promene amortizovane vrednosti finansijskih instrumenata se priznaju u momentu prestanka priznavanja finansijskog instrumenta, osim u slučaju da je došlo do umanjenja vrednosti, kada se gubitak odmah priznaje.

SISTEM "ENERGOPROJEKT", BEOGRAD
NAPOMENE UZ KONSOLIDOVANE FINANSIJSKE IZVEŠTAJE ZA 2013. GODINU

7.16. Gotovina i gotovinski ekvivalenti

Najlikvidniji oblici finansijskih sredstava Društva predstavljaju **gotovina i gotovinski ekvivalenti**, koji se procenjuju po nominalnoj, to jest po fer vrednosti. U okviru gotovine i gotovinskih ekvivalenata Društva iskazuju se: sredstva na računima kod banaka, gotovina u blagajni i dr., i visoko likvidna sredstva sa vrlo kratkim rokom dospeća, a koja se mogu brzo konvertovati u gotovinu, uz beznačajan rizik od promene vrednosti.

7.17. Kratkoročna potraživanja

Kratkoročna potraživanja obuhvataju potraživanja od povezanih pravnih lica (zavisnih i pridruženih), kao i potraživanja od ostalih pravnih i fizičkih lica u zemlji i inostranstvu, po osnovu prodaje proizvoda, robe i usluga; za koje se očekuje da će biti realizovana u roku od 12 meseci od datuma bilansiranja. *Kratkoročna potraživanja od kupaca* mere se po vrednosti iz originalne fakture. Ako se vrednost u fakturi iskazuje u stranoj valuti, vrši se preračunavanje u funkcionalnu valutu po srednjem kursu važećem na dan transakcije. Promene deviznog kursa od datuma transakcije do datuma naplate potraživanja iskazuju se kao kursne razlike u korist prihoda ili na teret rashoda. Potraživanja iskazana u stranoj valuti se na dan bilansa stanja preračunavaju prema važećem srednjem kursu, a kursne razlike se priznaju kao prihod ili rashod perioda.

U Društvu se na dan bilansa stanja za svako pojedinačno potraživanje vrši procena realnosti potraživanja, kao i verovatnoće njegove naplate, odnosno za svako pojedinačno potraživanje se vrši procena da li je došlo do umanjenja vrednosti.

Prilikom **procene umanjenja vrednosti potraživanja**, smatra se da je Društvo pretrpelo gubitke zbog umanjenja vrednosti ako postoji objektivni dokaz (na primer, velike finansijske teškoće dužnika, neuobičajeno kršenje ugovora od strane dužnika, potencijalno bankrotstvo dužnika i sl.) umanjenja vrednosti kao rezultat događaja koji se odigrao posle prvobitnog priznavanja sredstava i taj nastanak gubitka ima uticaj na procenjene buduće tokove gotovine od finansijskog sredstva ili grupe finansijskih sredstava koji se mogu pouzdano proceniti. Ako nema objektivnih dokaza, osobe koje vrše procenu koriste svoje iskustvo i rasuđivanje za procenu naplativosti potraživanja.

Ako se proceni da je došlo do umanjenja vrednosti kratkoročnih potraživanja vrši se njihov:

- indirektan otpis; ili
- direktan otpis.

Indirektan otpis potraživanja od kupaca, na teret rashoda Društva, se vrši preko računa ispravke vrednosti. Odluku o indirektnom otpisu (ispravci vrednosti) potraživanja od kupaca preko računa ispravke vrednosti, na predlog popisne komisije, donosi Izvršni odbor Društva.

Direktan otpis potraživanja od kupaca se vrši ako je nenaplativost izvesna i dokumentovana. Odluku o direktnom otpisu potraživanja od kupaca, nakon razmatranja i predloga popisne komisije, ili na predlog stručnih službi u toku godine, donosi Izvršni odbor Društva.

Indirektan i direktan otpis potraživanja se vrši samo na osnovu relevantnih okolnosti i stanja koja su postojala na datum bilansa stanja.

Gubici očekivani kao rezultat budućih događaja, to jest događaja nakon datuma bilansa stanja, bez obzira koliko verovatni, se ne priznaju, već se obelodanjuju u Napomenama uz finansijske izveštaje.

SISTEM "ENERGOPROJEKT", BEOGRAD
NAPOMENE UZ KONSOLIDOVANE FINANSIJSKE IZVEŠTAJE ZA 2013. GODINU

7.18. Finansijski plasmani

Kratkoročni finansijski plasmani obuhvataju kredite, hartije od vrednosti i ostale kratkoročne finansijske plasmane sa rokom dospeća, odnosno prodaje do godinu dana od datuma bilansa stanja.

U okviru kratkoročnih finansijskih plasmana iskazuje se i deo datih dugoročnih kredita Društva čija se naplata očekuje u roku od godinu dana od datuma bilansa stanja.

U okviru **dugoročnih finansijskih plasmana** iskazuju se različite vrste ulaganja, kao što su: učešća u kapitalu zavisnih pravnih lica, učešće u kapitalu pridruženih pravnih lica, učešće u kapitalu ostalih pravnih lica, dugoročni krediti, dugoročne hartije od vrednosti i ostali dugoročni finansijski plasmani.

Ulaganja u zavisna, zajednički kontrolisana i pridružena pravna lica se, na osnovu relevantnih odredbi MRS 27 - Konsolidovani i pojedinačni finansijski izveštaji, u Društvu knjigovodstveno obuhvataju po metodu nabavne vrednosti. Međutim, ako se, shodno MRS 36, ustanovi da je nadoknadiiva vrednost učešća manja od nabavne (knjigovodstvene) vrednosti, Društvo svodi vrednost učešća na nadoknadiivi iznos, a snižavanje učešća (obezvređenje) iskazuje kao rashod u periodu kada je obezvređenje ustanovljeno. Društvo priznaje prihod od zavisnih, zajednički kontrolisanih ili pridruženih entiteta u svojim pojedinačnim finansijskim izveštajima kada je ustanovljeno pravo da primi dividendu.

Po pitanju naknadnog odmeravanja dugoročnih finansijskih plasmana, relevantna je klasifikacija koje rukovodstvo Društva vrši shodno karakteru finansijskog instrumenta (finansijsko sredstvo ili finansijska obaveza po fer vrednosti kroz bilans uspeha, investicije koje se drže do dospeća, krediti (zajmovi) i potraživanja i finansijska sredstva raspoloživa za prodaju).

7.19. Obaveze

Obaveza je rezultat prošlih transakcija ili događaja, čije izmirenje obično podrazumeva odricanje od ekonomskih koristi (resursa) Društva da bi se zadovoljio zahtev druge strane.

Prilikom **vrednovanja obaveza**, a shodno relevantnim odredbama Okvira za pripremu i prezentaciju finansijskih izveštaja, obaveza se priznaje u bilansu stanja: kada je verovatno da će odliv resursa koji sadrže ekonomske koristi imati za rezultat izmirenje sadašnje obaveze i kada iznos za izmirenje može pouzdano da se odmeri. Pored navedenog, pri vrednovanju se uvažava *načelo opreznosti*, pod kojim se podrazumeva uključivanje opreza pri procenjivanju, tako da imovina i prihodi nisu precenjeni, a obaveze ili troškovi potcenjeni. Međutim, načelo opreznosti ne treba da rezultira stvaranjem skrivenih rezervi (na primer, kao posledica namerno precenjenih obaveza ili troškova), obzirom da u tom slučaju finansijski izveštaji ne bi bili neutralni i stoga, ne bi bili pouzdani.

Obavezama se smatraju: dugoročne obaveze (obaveze prema zavisnim i drugim povezanim pravnim licima; dugoročni krediti i ostale dugoročne obaveze); kratkoročne finansijske obaveze (obaveze prema zavisnim i drugim povezanim pravnim licima, kratkoročni krediti, deo dugoročnih kredita i obaveza koje dospevaju do jedne godine i ostale kratkoročne finansijske obaveze), kratkoročne obaveze iz poslovanja (dobavljači i ostale obaveze iz poslovanja) i ostale kratkoročne obaveze.

Kratkoročnim obavezama se smatraju obaveze za koje se očekuje da će biti izmirene u roku do godinu dana od datuma bilansa stanja, uključujući i deo dugoročnih obaveza koje ispunjavaju navedeni uslov, dok se *dugoročnim obavezama* smatraju obaveze čije se izmirenje očekuje u dužem roku.

SISTEM "ENERGOPROJEKT", BEOGRAD
NAPOMENE UZ KONSOLIDOVANE FINANSIJSKE IZVEŠTAJE ZA 2013. GODINU

Smanjenje obaveza po osnovu sudskih odluka, vanparničnog poravnanja i sl. vrši se direktnim otpisivanjem.

7.20. Rezervisanja, potencijalne obaveze i potencijalna imovina

Rezervisanje, shodno MRS 37 - Rezervisanja, potencijalne obaveze i potencijalna imovina, predstavlja obavezu neizvesnog vremena dospeća ili iznosa.

Društvo priznaje rezervisanje samo ako su ispunjena sledeća tri uslova:

- kada Društvo ima sadašnju obavezu (zakonsku ili izvedenu) kao posledicu prošlog događaja,
- kada je verovatno da će odliv resursa koji predstavljaju ekonomske koristi biti zahtevan da se izmiri obaveza i
- kada može da se napravi pouzdana procena iznosa obaveze.

Suština rezervisanja je da se formira samo za obaveze nastale iz prošlih događaja, koje postoje nezavisno od budućih radnji Društva. Otuda, rezervisanja se ne priznaju za buduće poslovne gubitke.

Za svrhu priznavanja rezervisanja, smatra se da je verovatno da će zahtevano izmirivanje obaveza Društva prouzrokovati odliv resursa koji predstavljaju ekonomske koristi, kada je verovatnije nego da nije, da će odliv resursa nastati, to jest verovatnoća da će izmirenje tih obaveza Društva prouzrokovati odliv resursa je veća od verovatnoće da neće.

Rezervisanja mogu da se formiraju po različitim osnovama, i to: za troškove u garantnom roku, za troškove obnavljanja prirodnih bogatstava, za zadržane kaucije i depozite, za troškove restrukturiranja, za naknade i druge beneficije zaposlenih i po drugim osnovama (na primer, za očekivane gubitke koji će nastati po započetim sudskim sporovima).

Prilikom odmeravanja rezervisanja, iznos priznat kao rezervisanje je najbolja procena izdataka Društva zahtevanih da se izmiri sadašnja obaveza na datum bilansa stanja. Drugim rečima, to je iznos koje bi Društvo platilo na datum bilansa stanja da se izmiri obaveza ili da se ta obaveza prenese na treću stranu.

Rezervisanja za troškove i rizike se prate po vrstama, ispituju se na dan svakog bilansa stanja i koriguju tako da odražavaju najbolju sadašnju procenu. Ako više nije verovatno da će odliv resursa biti potreban za izmirenje obaveze, ukida se rezervisanje. Ukidanje, kao i smanjenje rezervisanja, se vrši u korist prihoda.

Kada je učinak vremenske vrednosti novca značajan, iznos rezervisanja predstavlja sadašnju vrednost izdataka za koje se očekuje da će biti potrebni za izmirenje obaveze. Pri izračunavanju sadašnje vrednosti se koriste diskontne stope, to jest stope pre oporezivanja, koje odražavaju tekuće tržišne procene vremenske vrednosti novca i rizike specifične za obavezu.

Potencijalna obaveza je: moguća obaveza koja nastaje po osnovu prošlih događaja i čije postojanje će biti potvrđeno samo nastankom ili nenastankom jednog ili više neizvesnih budućih događaja koji nisu u potpunosti pod kontrolom Društva; i sadašnja obaveza koja nastaje po osnovu prošlih događaja, ali nije priznata jer nije verovatno da će odliv resursa koji predstavljaju ekonomske koristi Društva biti zahtevan za izmirenje obaveze ili iznos obaveze ne može da bude dovoljno pouzdano procenjen.

SISTEM "ENERGOPROJEKT", BEOGRAD

NAPOMENE UZ KONSOLIDOVANE FINANSIJSKE IZVEŠTAJE ZA 2013. GODINU

Potencijalna obaveza se ne priznaje u finansijskim izveštajima Društva, već se, u slučaju da je odliv ekonomskih koristi moguć, a mogućnost odliva resursa nije vrlo mala, vrši njeno obelodanjivanje.

Potencijalna obaveza se stalno iznova procenjuje (najmanje na datum bilansa stanja). Kada odliv ekonomskih koristi po osnovu potencijalnih obaveza postane verovatan, rezervisanje i rashod se priznaju u finansijskim izveštajima Društva u periodu u kojem promena verovatnoće nastaje (osim u retkim okolnostima kada pouzdana procena ne može da se napravi).

Potencijalna imovina je moguća imovina koja nastaje po osnovu prošlih događaja i čije postojanje će biti potvrđeno jedino nastankom ili nenastankom jednog ili više neizvesnih budućih događaja koji nisu u potpunosti pod kontrolom Društva.

Potencijalna imovina se ne priznaje u finansijskim izveštajima Društva, već se, u slučaju da je priliv ekonomskih koristi verovatan, vrši njeno obelodanjivanje.

Potencijalna imovina se stalno iznova procenjuje (najmanje na datum bilansa stanja) da bi se obezbedilo da finansijski izveštaji na odgovarajući način odražavaju razvoj predmetnog događaja. Ako postane sigurno da će priliv ekonomskih koristi po osnovu potencijalne imovine nastati, imovina i prihod u vezi sa njom se priznaju u finansijskim izveštajima Društva u periodu u kojem je promena nastala.

7.21. Naknade zaposlenima

Po pitanju naknada zaposlenima, obelodaniće se obaveze Društva za:

- poreze i doprinose za obavezno socijalno osiguranje; i
- otpremnine.

Sa **aspekta poreza i doprinosa za obavezno socijalno osiguranje**, Društvo je, u skladu sa propisima koji se primenjuju u Republici Srbiji, obavezno da uplaćuje doprinose raznim državnim fondovima za socijalnu zaštitu. Ove obaveze uključuju doprinose na teret zaposlenih i na teret poslodavca u iznosima koji se obračunavaju primenom propisanih stopa. Društvo ima zakonsku obavezu da obustavi obračunate doprinose iz bruto zarada zaposlenih, kao i da za njihov račun prenese obustavljena sredstva u korist odgovarajućih državnih fondova.

Doprinosi na teret zaposlenih i na teret poslodavca knjiže se na teret troškova Društva u periodu na koji se odnose. Društvo, nakon odlaska zaposlenih u penziju, nema obavezu da im plaća nikakve naknade.

Za procenu rezervisanja po osnovu naknada i drugih beneficija zaposlenih, primenjuju se relevantne odredbe MRS 19 - Primanja zaposlenih. Rezervisanja za Naknade i druge beneficije zaposlenih uključuju, na primer: rezervisanja za nedospele otpremnine prilikom redovnog odlaska u penziju i rezervisanja za otpremnine koje se isplaćuju kao rezultat odluke Društva da prekine rad nekog zaposlenog pre uobičajenog datuma penzionisanja ili odluke zaposlenog da dobrovoljno prihvati da je višak, u zamenu za ta primanja.

Prilikom procene obaveza prilikom prestanka zaposlenja, na osnovu relevantnih odredbi MRS 19, stopa koja se koristi za diskontovanje se načelno određuje u skladu sa tržišnim prinosima na datum bilansa stanja za visoko kvalitetne korporativne obveznice.

Alternativno, a što je takođe precizirano MRS 19, sve do momenta dok u Republici Srbiji ne bude

SISTEM "ENERGOPROJEKT", BEOGRAD
NAPOMENE UZ KONSOLIDOVANE FINANSIJSKE IZVEŠTAJE ZA 2013. GODINU

postojalo razvijeno tržište za korporativne obveznice, za procenu obaveza Društva prilikom prestanka zaposlenja koristeće se tržišni prinosi (na datum bilansa stanja) državnih obveznica. Valuta i rok korporativnih ili državnih obveznica treba da budu u skladu sa valutom i procenjenim rokom obaveza za primanja po prestanku zaposlenja.

Ako Društvo za procenu obaveza prilikom prestanka zaposlenja, usled nerazvijenog tržišta državnih obveznica, kao „reper“ koristi prinos na državne obveznice čiji je rok dospeća kraći od procenjenog roka dospeća isplata po osnovu odnosnih primanja, diskontna stopa se određuje tako što se prinos na „reperne“ hartije od vrednosti procenjuje na duže rokove.

Otpremnine prilikom odlaska u penziju se u Društvu isplaćuje zaposlenima u visini trostrukog iznosa zarade koju su ostvarili za mesec koji prethodi mesecu u kojem se isplaćuje otpremnina (u skladu sa uslovima definisanim Pojedinačnim kolektivnim ugovorom) ili u iznosu definisanom Zakonom o radu ukoliko je to povoljnije za zaposlenog.

8. GREŠKE IZ PRETHODNOG PERIODA, MATERIJALNOST GREŠKE I KOREKCIJA POČETNOG STANJA

Greške iz prethodnog perioda su izostavljeni ili pogrešno iskazani podaci iz finansijskih izveštaja Društva za jedan ili više perioda koji proizilaze iz neupotrebljavanja ili pogrešne upotrebe pouzdanih informacija koje su bile dostupne kada su finansijski izveštaji za date periode bili odobreni za izdavanje i za koje se moglo razumno očekivati da budu dobijene i uzete u obzir pri sastavljanju i prezentaciji tih finansijskih izveštaja.

Materijalno značajna greška otkrivena u tekućem periodu, koja se odnosi na prethodni period je ona greška koja ima značajan uticaj na finansijske izveštaje jednog ili više prethodnih perioda i zbog koje se ti finansijski izveštaji ne mogu više smatrati pouzdanim.

Društvo vrši retrospektivnu korekciju *materijalno značajnih grešaka* u prvom setu finansijskih izveštaja odobrenom za objavljivanje nakon otkrivanja tih grešaka, tako što će prepraviti uporedne iznose za prezentovan(e) raniji(e) period(e) u kojem(ima) su se greške dogodile; ili, ako se greška dogodila pre najranijeg prezentovanog prethodnog perioda, prepraviti početna stanja sredstava, obaveza i kapitala za najraniji prezentovani prethodni period.

Ako je neizvodljivo utvrditi efekat greške iz određenog perioda na uporedne informacije za jedan ili više prezentovanih prethodnih perioda, Društvo prepravlja početna stanja sredstava, obaveza i kapitala za najraniji period za koji je retrospektivno prepravljavanje podataka izvodljivo (što može biti tekući period).

Naknadno *ustanovljene greške koje nisu materijalno značajne* ispravljaju se na teret rashoda, odnosno u korist prihoda perioda u kojem su greške identifikovane.

Materijalnost greške se procenjuje shodno relevantnim odredbama iz Okvira za pripremu i prezentaciju finansijskih izveštaja, po kojima materijalnost implicira da izostavljanje, ili pogrešno knjigovodstveno evidentiranje poslovne transakcije, može uticati na ekonomske odluke korisnika donete na osnovu finansijskih izveštaja. U Društvu se materijalnost određuje shodno visini greške u odnosu na ukupni prihod. Materijalno značajna greška smatra se greška koja je u pojedinačnom iznosu ili u kumulativnom iznosu sa ostalim greškama **veća od 1,5% ostvarenog ukupnog prihoda Društva u prethodnoj godini.**

SISTEM "ENERGOPROJEKT", BEOGRAD

NAPOMENE UZ KONSOLIDOVANE FINANSIJSKE IZVEŠTAJE ZA 2013. GODINU

9. FINANSIJSKI RIZICI

Neizvesnost po pitanju budućih događaja je jedna od osnovnih specifičnosti poslovanja u uslovima tržišnog privrednog ambijenta, koja se ogleda u više mogućih, odnosno potencijalnih ishoda. Usled neizvesnosti, to jest usled nepoznavanja i nesigurnosti koji će se od potencijalnih događaja stvarno desiti, pravni subjekti su u poslovanju izloženi raznovrsnim rizicima, a koji mogu imati uticaj na njihovu buduću tržišnu poziciju.

Sa aspekta Društva, postoji veliki broj potencijalnih rizika koji u različitom intenzitetu mogu da imaju negativan uticaj na stanje i poslovanje Društva. Pojedini (specifični) rizici su uslovljeni internim faktorima, kao što su, na primer: *rizik koncentracije*, koji se u slučaju Društva može manifestovati izloženosti ka jednoj ili manjoj grupi kupaca ili dobavljača; *operativni rizik*, koji se manifestuje u mogućnosti nastanka negativnih efekata usled nenamernih i namernih propusta u radu zaposlenih, neodgovarajućih unutrašnjih procedura i procesa, neadekvatnog upravljanja informacionim sistemima i sl.; *reputacioni rizik*, pod kojim se podrazumeva mogućnost pogoršanja tržišne pozicije Društva zbog gubitka poverenja, to jest stvaranja negativne slike javnosti (državne institucije, dobavljači, kupci, itd.) o poslovanju Društva; *pravni rizik*, koji se ispoljava u mogućnosti nastanka negativnih efekata usled kazni i sankcija proisteklih iz sudskih sporova zbog neispunjavanja ugovornih ili zakonskih obaveza; itd.

Kako je većina ovih, kao i pojedinih ostalih nepomenutih rizika, predmet drugih delova Napomena ili drugih internih akata društava u Sistemu (na primer, minimiziranje operativnog rizika, putem usvojenih procedura i radnih instrukcija, između ostalog, predmet je Pravilnika o računovodstvu i računovodstvenim politikama društva), u nastavku će se fokus staviti na razmatranje **finansijskih rizika**, pod kojima se, pre svega, misli na:

- kreditni rizik;
- tržišni rizik; i
- rizik likvidnosti.

Finansijski rizici su značajno uslovljeni (eksternim) faktorima koji nisu neposredno pod kontrolom Društva. U tom smislu, na visinu finansijskog rizika značajno utiče stanje okruženja Društva, koje nije opredeljeno samo razvijenošću privrednog okruženja, već i pravnim, finansijskim i drugim relevantnim aspektima koji opredeljuju visinu sistemskih rizika.

Generalno, komparativno posmatrano sa tržištima razvijenih privreda, društva koja posluju na tržištima, kako nedovoljne privredne razvijenosti i makroekonomske stabilnosti, tako i visoke nelikvidnosti, kao što je Republika Srbija, značajno su izložena finansijskim rizicima. Pored navedenog, nedovoljna razvijenost finansijskog tržišta onemogućava korišćenje široke lepeze instrumenata „*hedžinga*“ koja su karakteristična za razvijena tržišta. Tako, na primer, društva koja posluju u Republici Srbiji nemaju mogućnost korišćenja većeg broja derivatnih finansijskih instrumenata u upravljanju finansijskim rizicima, iz razloga što takvi instrumenti nisu u širokoj upotrebi, niti postoji organizovano kontinuirano tržište finansijskih instrumenata.

Upravljanje finansijskim rizicima je sveobuhvatan i pouzdan sistem upravljanja, usmeren ka minimiziranju potencijalnih negativnih uticaja na finansijsko stanje i poslovanje Društva, u uslovima nepredvidivosti finansijskog tržišta.

SISTEM "ENERGOPROJEKT", BEOGRAD

NAPOMENE UZ KONSOLIDOVANE FINANSIJSKE IZVEŠTAJE ZA 2013. GODINU

Uvažavajući ograničenja u upravljanju finansijskim rizicima karakteristična za poslovanje na tržištu Srbije, jasna je neophodnost da se ovoj problematici adekvatno pristupi, što je prepoznato i od strane rukovodstva Društva. Suštinski, upravljanje finansijskim rizicima u Društvu treba da obezbedi da *rizični profil Društva* uvek bude u skladu ka *sklonošću Društva ka rizicima*, odnosno u skladu sa prihvatljivom strukturom i nivoom rizika koje Društvo namerava da preuzima za potrebe ostvarivanja svoje poslovne strategije i ciljeva.

9.1. Kreditni rizik

Kreditni rizik je rizik mogućnosti nastanka negativnih efekata na finansijski rezultat i kapital Društva usled neizvršavanja, u preciziranim rokovima, obaveze dužnika prema Društvu.

Pod kreditnim rizikom se ne podrazumevaju samo dužničko-poverilački odnosi koji proizilaze iz prodaje proizvoda Društva, već i oni kreditni rizici koji proizilaze iz drugih finansijskih instrumenata, kao što su, na primer, potraživanja Društva po osnovu dugoročnih i kratkoročnih finansijskih plasmana.

Društvo ima značajne koncentracije kreditnog rizika naplate potraživanja od kupaca, koji imaju veoma dug period kreditiranja od strane Društva zbog njihove nedovoljne likvidnosti.

9.2. Tržišni rizik

Tržišni rizik je rizik mogućnosti nastanka negativnih efekata na finansijski rezultat i kapital Društva zbog gubitaka u okviru bilansnih pozicija, nastalih kao posledica negativnih tržišnih kretanja cena i drugih relevantnih finansijskih parametara.

Tržišni rizik se sastoji od tri vrste rizika:

- valutnog rizika;
- kamatnog rizika; i
- rizika od promene cena.

• **Valutni rizik**, koji se još naziva devizni rizik ili rizik od promene kursa, je rizik od fluktuiranja fer vrednosti ili budućih tokova gotovine finansijskog instrumenta usled promene deviznih kursa. Valutni rizik se ispoljava kod finansijskih instrumenata koji su označeni u stranoj valuti, to jest u valuti koja je različita od valute (funkcionalne) u kojoj su finansijski instrumenti u finansijskim izveštajima odmereni.

Društvo posluje u međunarodnim okvirima i izloženo je riziku promene kursa stranih valuta koji proističe iz poslovanja sa različitim valutama, prvenstveno EUR-ima i US-dolarima.

• **Kamatni rizik** je rizik mogućnosti nastanka negativnih efekata na rezultat i kapital Društva zbog nepovoljnih promena kamatnih stopa. Društvo je ovoj vrsti rizika izložen preko pozicija finansijskih obaveza za kredite uzete sa potencijalno promenljivim kamatnim stopama (Euribor).

• **Rizik od promene cena** je rizik da će fer vrednost ili budući tokovi gotovine finansijskog instrumenta fluktuirati zbog promena tržišnih cena (koje nisu one koje nastaju usled kamatnog ili valutnog rizika), bilo da su te promene prouzrokovane faktorima specifičnim za pojedinačni finansijski instrument ili njegovog emitenta, ili da faktori utiču na sve slične finansijske instrumente kojima se trguje na tržištu.

SISTEM "ENERGOPROJEKT", BEOGRAD
NAPOMENE UZ KONSOLIDOVANE FINANSIJSKE IZVEŠTAJE ZA 2013. GODINU

9.3. Rizik likvidnosti

Rizik likvidnosti je rizik da će Društvo imati poteškoća da izmiruje dospele obaveze, uz održavanje potrebnog obima i strukture obrtnih sredstava i očuvanje dobrog kreditnog boniteta

Oprezno upravljanje rizikom likvidnosti podrazumeva održavanje dovoljnog iznosa gotovine i hartija od vrednosti namenjenih prodaji, kao i obezbeđenje adekvatnih izvora finansiranja zbog dinamične prirode poslovanja Društva. Društvo nastoji da održi fleksibilnost finansiranja naplatom od kupaca i plasiranjem slobodnih novčanih sredstava. Pored pomenutog, saglasno politici Društva, sa kooperantima se potpisuju "back to back" ugovori kojima se deo rizika vezan za eventualnu dočnju u naplati prenosi/deli sa istima.

10. INFORMACIJE PO SEGMENTIMA

10.1. Primarni izveštajni oblik – segmenti poslovanja

Na dan 31.12.2013. godine sistem Energoprojekt je, u svetu i u zemlji, organizovan kroz sledeće glavne segmente poslovanja:

- 1) Projektovanje i istraživanje;
- 2) Izgradnja i opremanje; i
- 3) Ostalo.

SISTEM "ENERGOPROJEKT", BEOGRAD
NAPOMENE UZ KONSOLIDOVANE FINANSIJSKE IZVEŠTAJE ZA 2013. GODINU

IZVEŠTAVANJE PO SEGMENTIMA

Poslovni segmenti

U 000 dinara

	Projektovanje i istraživanje		Izgradnja i opremanje		Ostalo		Ukupno		Eliminacije		Konsolidovano	
	2013	2012	2013	2012	2013	2012	2013	2012	2013	2012	2013	2012
Prihod od prodaje	4.547.037	4.427.830	17.865.460	22.496.542	1.458.477	1.592.556	23.870.974	28.516.928	(1.915.589)	(2.881.977)	21.955.385	25.634.951
REZULTAT SEGMENTA												
Poslovni dobitak	165.990	281.147	(60.504)	655.475	186.971	234.933	292.457	1.171.555	(8.491)	(443.111)	283.966	728.444
Prihodi od kamata	27.039	62.405	52.061	137.414	27.222	33.478	106.322	233.297	(999)	(394)	105.323	232.903
Rashodi kamata	5.283	31.444	231.892	242.419	33.615	35.428	270.790	309.291	(52)	(2.326)	270.738	306.965
Porez na dobit	23.163	1.748	47.228	40.144	33.773	47.554	104.164	89.446			104.164	89.446
Dobitak iz redovnih aktivnosti	362.134	469.667	32.704	740.126	545.950	643.722	940.788	1.853.515	(327.969)	(804.159)	612.819	1.049.356
Gubitak poslovanja koje se obustavlja	4.254	594	34.664	35.538	4.426	3.170	14.093	39.302	(476)	(2.146)	13.617	37.156
Neto dobitak	359.980	460.652	(80.947)	643.501	508.616	594.820	787.649	1.698.973	(327.493)	(802.029)	460.156	896.944
Ukupna aktiva	6.314.072	5.930.522	18.822.886	17.181.757	12.017.964	12.064.523	37.154.922	35.176.802	(8.283.406)	(7.854.473)	28.871.516	27.322.329
Ukupna pasiva	6.314.072	5.930.522	18.822.886	17.181.757	12.017.964	12.064.523	37.154.922	35.176.802	(8.283.406)	(7.854.473)	28.871.516	27.322.329
Amortizacija	46.241	51.244	425.911	335.988	55.192	63.687	527.344	450.919	6.864	6.662	534.208	457.581

SISTEM "ENERGOPROJEKT", BEOGRAD
NAPOMENE UZ KONSOLIDOVANE FINANSIJSKE IZVEŠTAJE ZA 2013. GODINU

Geografski segmenti

U 000 dinara

	Srbija		ZND		Evropa		Afrika		Azija		Amerika		Ukupno	
	2013	2012	2013	2012	2013	2012	2013	2012	2013	2012	2013	2012	2013	2012
Prihodi od prodaje	4.877.388	8.814.270	3.179.685	3.945.741	215.929	268.633	7.260.911	7.915.304	3.054.276	2.937.063	3.367.196	1.753.940	21.955.385	25.634.951
Prihod od prodaje robe	100.910	138.676	3.594	161.617	18.489	9.972	33.387	47.056		613	134.533		290.913	357.934
Prihod od prodaje proizvoda I usluga	4.776.478	8.675.594	3.176.091	3.784.124	197.440	258.661	7.227.524	7.868.248	3.054.276	2.936.450	3.232.663	1.753.940	21.664.472	25.277.017

SISTEM "ENERGOPROJEKT", BEOGRAD
NAPOMENE UZ KONSOLIDOVANE FINANSIJSKE IZVEŠTAJE ZA 2013. GODINU

11. PRIHODI OD PRODAJE

	2013 (RSD 000)	2012 (RSD 000)
Prihodi od prodaje robe, proizvoda i usluga na domaćem tržištu	4.877.388	8.814.270
Prihodi od prodaje robe, proizvoda i usluga na inostranom tržištu	17.077.997	16.820.681
Ukupno	21.955.385	25.634.951

Najveći iznos prihoda od prodaje robe, proizvoda i usluga u 2013. godini ostvarila su sledeća društva u sistemu Energoprojekt:

- EP Niskogradnja u iznosu od 7.053.231 hiljada dinara, od čega se na zemlju odnosi 1.256.170 hiljada dinara (najznačajnija je prodaja kupcima JP Putevi Srbije, Azvirt i JVP Vode Vojvodine), a na inostranstvo 5.797.061 hiljada dinara (Uganda i Peru);

- EP Visokogradnja u iznosu od 5.045.925 hiljada dinara, od čega se na zemlju odnosi 120.776 hiljada dinara, a na inostranstvo 4.925.149 hiljada dinara (najvažniji su prihodi ostvareni u Gani, kao i u Rusiji i Kazahstanu po projektima: Z-082 Ežva, Z-085 Uhta, Z-088 Rostov, Z-089 Bolnica Aktau, Z-091 Astrahan, Z-087 Restoran Aktau, Z-092 Horizonti Siktivkar i dr.);

- EP Oprema u iznosu od 4.654.774 hiljada dinara, od čega se na zemlju odnosi 2.501.052 hiljada dinara (najznačajnija je prodaja kupcima International Project Service Ogranak, Termoelektrane i kopovi Kostolac, JP Elektromreža Srbije), a na inostranstvo 2.153.722 hiljada dinara (najvažniji su prihodi ostvareni u Nigeriji);

- EP Entel u iznosu od 3.204.325 hiljada dinara, od čega se na zemlju odnosi 164.090 hiljada dinara (najznačajnija je prodaja kupcu Elektroprivreda Srbije), a na inostranstvo 3.040.235 hiljada dinara (Katar, Oman i UAE);

- EP Hidroinženjering u iznosu od 804.133 hiljada dinara, od čega se na zemlju odnosi 124.861 hiljada dinara (najznačajnija je prodaja kupcima JP EPS Beograd, Drinsko-Limske HE Bajina Bašta, JVP Vode Vojvodine i dr.), a na inostranstvo 679.272 hiljada dinara (najvažniji deo odnosi se na Alžir i Peru) i ostala društva u iznosu od 1.192.997 hiljada dinara (u zemlji: 710.439 hiljada dinara i inostranstvu: 482.558 hiljada dinara).

12. POVEĆANJE / (SMANJENJE) VREDNOSTI ZALIHA UČINAKA

	2013 (RSD 000)	2012 (RSD 000)
Povećanje vrednosti zaliha učinaka	162,544	612,474
Smanjenje vrednosti zaliha učinaka	(72,072)	(219,082)
Ukupno	90,472	393,392

• U 2013. godini **povećanje vrednosti zaliha učinaka** u iznosu od 162.544 hiljada dinara dominantno se odnosi na povećanje vrednosti nedovršene proizvodnje kod:

- EP Visokogradnje u iznosu od 93.491 hiljada dinara, pre svega po osnovu povećanja zaliha nedovršene proizvodnje na izgradnji stambeno poslovnog objekta u Ulici Cara Nikolaja u Beogradu, u iznosu od 92.972 hiljada dinara; i

SISTEM "ENERGOPROJEKT", BEOGRAD

NAPOMENE UZ KONSOLIDOVANE FINANSIJSKE IZVEŠTAJE ZA 2013. GODINU

- EP Niskogradnje u iznosu od 66.953 hiljada dinara, po osnovu proizvedenog materijala za izradu baze, asfalta, frakcija za beton na projektu Z-019 Cochabamba Chota i Z-023 Pericos u Peruu.

• **Smanjenje vrednosti zaliha učinaka** u 2013. godinu u iznosu od 72.072 hiljada dinara se odnosi na:

- EP Visokogradnju u iznosu od 63.991 hiljada dinara po osnovu: prodatih nepokretnosti na Bežanijskoj Kosi i Bloku 29, Novi Beograd: 6.237 hiljada dinara i Herceg Novom: 16.348 hiljada dinara i obezvređenja zaliha nedovršene proizvodnje na stambenom kompleksu Šištet Bare u Igalu, Crna Gora: 40.013 hiljada dinara i zaliha gotovih proizvoda (stanova) u Herceg Novom, Crna Gora: 1.393 hiljada dinara;

- EP Niskogradnju u iznosu od 8.081 hiljada dinara, po osnovu proizvedenog materijala za izradu baze, asfalta, frakcija za beton, kao i fabrikata za izradu vertikalne saobraćajne signalizacije na projektima Z-014 Yanacocha i Z-019 Cochabamba Chota, Peru.

13. OSTALI POSLOVNI PRIHODI

	2013 (RSD 000)	2012 (RSD 000)
Prihodi od premija, subvencija, dotacija, regresa, kompenzacija i povraćaja poreskih dažbina	1.533	663
Prihodi od zakupnina	124.692	103.646
Ostali poslovni prihodi	174.757	184.014
Ukupno	300.982	288.323

• **Prihodi od premija, subvencija, dotacija, regresa, kompenzacija i povraćaja poreskih dažbina** u iznosu od 1.533 hiljada dinara, najvećim delom se odnose na sledeća društva:

- EP Niskogradnju u iznosu od 1.323 dinara po osnovu dobijenih sredstava na ime refundacije troškova otvaranja predstavništva u Zambiji i Moskvi. Sredstva su dobijena od Agencije za strana ulaganja i promociju izvoza, na osnovu Pravilnika o postupku, dodeli i refundaciji državne pomoći i u skladu sa Programom podsticanja konkurentnosti i internacionalizacije srpske privrede. Sredstva su dodeljena kao "de minimis" državna pomoć; i

- EP Energodatu u iznosu od 208 hiljada dinara, po osnovu sredstava na ime subvencija Nacionalne službe za zapošljavanje za zapošljavanje osoba sa invaliditetom.

• **Prihodi od zakupnina** u iznosu od 124.692 hiljada dinara su najvećim delom ostvareni u sledećim društvima: Nana Offshore S.A.L., Liban (42.338 hiljada dinara), Zambia Engineering and Contracting Company Limited, Zambija (20.705 hiljada dinara), EP Visokogradnja (10.611 hiljada dinara se, pre svega, odnosi na ino kompaniju Energoprojekt Ghana Ltd., Akra, Gana), EP Niskogradnja (10.530 hiljada dinara), Enjub (9.564 hiljada dinara), EP Energodata (7.630 hiljada dinara), EP Garant (7.125 hiljada dinara) i Energo (Private) Limited, Zimbabve (7.009 hiljada dinara) i ostalim društvima u iznosu od 9.180 hiljada dinara.

• **Ostali poslovni prihodi** u iznosu od 174.757 hiljada dinara, najvećim delom su ostvareni u sledećim društvima:

SISTEM "ENERGOPROJEKT", BEOGRAD

NAPOMENE UZ KONSOLIDOVANE FINANSIJSKE IZVEŠTAJE ZA 2013. GODINU

- EP Niskogradnji: 147.910 hiljada dinara, od čega se najznačajniji deo, u iznosu od 139.240, odnosi na refundaciju troškova na osnovu podizvođačkih ugovora na projektu Tisa: 133.461 hiljada dinara i na refundaciju troškova na osnovu podizvođačkog ugovora na projektu Lot 1.1., Novi Sad: 5.779 hiljada dinara;
- EP Garantu: 10.519 hiljada dinara, od čega se najveći iznos od 10.396 hiljada dinara odnosi na prihode od deponovanja i ulaganja sredstava tehničkih rezervi osiguranja;
- EP Visokogradnji: 7.008 hiljada dinara koji se odnose na prefakturisane troškove struje i vode zakupcima (po osnovu izdavanju u zakup nekretnina u Staroj Pazovi i Beogradu);
- EP Holdingu: 5.235 hiljada dinara koji se najvećim delom odnose na naknadu troškova od Napred Razvoj a.d. po osnovu angažovanja revizora za obavljanje vanredne revizije. U skladu sa čl. 463 Zakona o privrednim društvima, obzirom da je predlog za sprovođenje vanredne revizije bio neosnovan, EP Holding je stekao pravo da nadoknadi troškove sprovođenja vanredne revizije od akcionara koji je predložio njeno sprovođenje, tj. od Napred Razvoj a.d.;
- EP Hidroinženjering: 3.013 hiljada dinara po osnovu refundacije dela troškova od Konzorcijuma na projektima Alto Piura, M.Picchu i Yarascay; i ostala društva u iznosu od 1.072 hiljada dinara.

14. NABAVNA VREDNOST PRODATE ROBE

	2013	2012
	(RSD 000)	(RSD 000)
Nabavna vrednost prodate robe	(253,607)	(345,095)
Ukupno	(253,607)	(345,095)

• **Nabavna vrednost prodate robe u iznosu od 253.607 hiljada dinara, odnosi se na prodatu robu u zemlji i inostranstvu u 2013. godini i najvećim delom se odnosi na sledeća društva:**

- EP Energodatu: 65.920 hiljada dinara za nabavku bankomata, softvera, hardvera, licenci i robe iz oblasti grafičke delatnosti;
- Energoplast: 33.509 hiljada dinara za nabavku gotovih zatvarača namenjenih daljoj prodaji;
- EP Opremu: 11.503 hiljada dinara koji se u celokupnom iznosu odnosi na nabavnu vrednost prodate robe kompaniji Energonigerija ltd, Nigerija;
- EP Visokogradnju: 7.611 hiljada dinara od čega se na nabavnu vrednost prodate robe u zemlji odnosi 4.295 hiljada dinara i inostranstvu 3.316 hiljada dinara;
- EP Industriju: 7.749 hiljada dinara za nabavku granulata;
- EP Niskogradnju: 4.595 hiljada dinara koji se odnosi na cenu koštanja zaliha materijala prodatih po ugovoru podizvođačima; i ostala društva u iznosu od 122.720 hiljada dinara.

SISTEM "ENERGOPROJEKT", BEOGRAD
NAPOMENE UZ KONSOLIDOVANE FINANSIJSKE IZVEŠTAJE ZA 2013. GODINU

15. TROŠKOVI MATERIJALA

	2013	2012
	(RSD 000)	(RSD 000)
Troškovi materijala za izradu	(4,782,970)	(7,996,951)
Troškovi ostalog materijala (režijskog)	(362,294)	(272,907)
Troškovi goriva i energije	(1,354,929)	(986,618)
Ukupno	(6,500,193)	(9,256,476)

• **Troškovi materijala za izradu** u iznosu od 4.782.970 hiljada dinara, koji čine najveći deo troškova materijala, odnose se pre svega na sledeća društva u sistemu Energoprojekt:

- EP Opremu: 1.772.627 hiljada dinara čine troškovi materijala za izradu na projektima u Nigeriji i na projektima u zemlji (najveći deo se odnosi na projekte Kostolac i RTB Bor);

- EP Visokogradnja: 1.573.186 hiljada dinara, od čega se najveći deo odnosi na troškove na projektima u zemlji: 236.960 hiljada dinara i inostranstvu: 1.193.965 hiljada dinara;

- EP Niskogradnja: 1.149.899 hiljada dinara od čega se najveći deo odnosi na troškove na projektima u inostranstvu: 787.010 hiljada dinara i zemlji: 362.889 hiljada dinara;

- Energoplast: 228.864 hiljada dinara odnosi se na nabavku materijala, tj. sirovine za proizvodnju zatvarača: 219.705 hiljada dinara i troškove ambalaže: 9.159 hiljada dinara; i ostala društva u iznosu od 58.394 hiljada dinara.

• Najveće učešće u **troškovima ostalog materijala (režijskog)** koji iznose 362.294 hiljada dinara, ima EP Niskogradnja: 231.311 hiljada dinara, EP Visokogradnja: 43.865 hiljada dinara, EP Entel: 36.387 hiljada dinara, Energoplast: 18.199 hiljada dinara i ostala društva u sistemu Energoprojekt u iznosu od 32.532 hiljada dinara.

• Najveće učešće u **troškovima goriva i energije** koji iznose 1.354.929 hiljada dinara, ima EP Niskogradnja: 1.071.523 hiljada dinara, što je posledica povećane realizacije, značajno većeg angažovanja sopstvene opreme i mehanizacije na novim projektima u zemlji (Tunel „Šarani“) i inostranstvu (Peru), kao i angažovanja podizvođača u režimu najma opreme sa obavezom da Društvo obezbedi energente; EP Visokogradnja: 137.087 hiljada dinara, EP Entel: 47.420 hiljada dinara, EP Oprema: 23.541 hiljada dinara i ostala društva u iznosu od 75.358 hiljada dinara.

SISTEM "ENERGOPROJEKT", BEOGRAD
NAPOMENE UZ KONSOLIDOVANE FINANSIJSKE IZVEŠTAJE ZA 2013. GODINU

16. TROŠKOVI ZARADA, NAKNADA ZARADA I OSTALI LIČNI RASHODI

	2013	2012
	(RSD 000)	(RSD 000)
Troškovi zarada i naknada zarada (bruto)	(6.281.334)	(5.553.854)
Troškovi poreza i doprinosa na zarade i naknade zarada na teret poslodavca	(710.582)	(668.889)
Troškovi naknada po ugovoru o delu	(38.657)	(30.822)
Troškovi naknada po autorskim honorarima	(34.344)	(64.237)
Troškovi naknada po ugovoru o privremenim i povremenim poslovima	(109.036)	(74.687)
Troškovi naknada fizičkim licima po osnovu ostalih ugovora	(70.668)	(45.904)
Troškovi naknada članovima uprave	(24.240)	(29.191)
Ostali lični rashodi i naknade	(619.296)	(589.712)
Ukupno	(7.888.157)	(7.057.296)

• Povećanje **troškova zarada i naknada zarada (bruto) kao i troškova poreza i doprinosa na zarade i naknade zarada na teret poslodavca** u 2013. godini u iznosu od 769.173 hiljada dinara odnosi se, pre svega, na EP Niskogradnj po osnovu povećane realizacije (novi projekti u zemlji i inostranstvu), smenskim i produženim angažovanjem radnika, isplatom tunelskih i gradilišnih dodataka i sl. u iznosu od 490.314 hiljada dinara.

17. TROŠKOVI AMORTIZACIJE I REZERVISANJA

	2013	2012
	(RSD 000)	(RSD 000)
Troškovi amortizacije		
Amortizacija nematerijalnih ulaganja	(12,396)	(18,479)
Amortizacija nekretnina i opreme	(521,812)	(439,102)
Svega	(534,208)	(457,581)
Troškovi rezervisanja	(69,521)	(58,929)
Ukupno	(603,729)	(516,510)

• Ukupni **troškovi amortizacije** iznose 534.208 hiljada dinara. Na dan 31.12.2013. godine urađena je procena rezidualne vrednosti i preostalog korisnog veka trajanja za opremu značajnije knjigovodstvene vrednosti, što je uticalo na promenu visine troškova amortizacije tih osnovnih sredstava za 2013. godinu, a time, posledično, i na visinu knjigovodstvene vrednosti opreme na dan 31.12.2013. godine.

• **Troškovi rezervisanja** u iznosu od 69.521 hiljada dinara, najvećim delom se odnose na troškove rezervisanja u EP Entelu: 39.754 hiljada dinara (najznačajnija su rezervisanja za otpremnine radnika u inostranstvu), EP Garantu: 15.264 hiljada dinara (uglavnom po osnovu rezervisanja za nastale prijavljene, a nerešene štete), EP Niskogradnju: 7.304 hiljada dinara (rezervisanja za otpremnine radnika) i ostala društva u iznosu od 7.199 hiljada dinara.

SISTEM "ENERGOPROJEKT", BEOGRAD
NAPOMENE UZ KONSOLIDOVANE FINANSIJSKE IZVEŠTAJE ZA 2013. GODINU

18. OSTALI POSLOVNI RASHODI

	2013	2012
	(RSD 000)	(RSD 000)
<u>Troškovi proizvodnih usluga</u>		
Troškovi usluga na izradi učinaka	(3,813,889)	(5,162,775)
Troškovi transportnih usluga	(494,052)	(440,650)
Troškovi usluga održavanja	(143,734)	(165,426)
Troškovi zakupnina	(681,491)	(480,142)
Troškovi sajmova	(1,869)	(2,477)
Troškovi reklame i propagande	(12,212)	(21,308)
Troškovi istraživanja	(1,829)	(2,753)
Troškovi ostalih usluga	(289,768)	(300,147)
Svega	(5,438,844)	(6,575,678)
<u>Nematerijalni troškovi</u>		
Troškovi neproizvodnih usluga	(758,578)	(729,383)
Troškovi reprezentacije	(66,225)	(67,132)
Troškovi premija osiguranja	(120,131)	(91,491)
Troškovi platnog prometa	(202,202)	(253,120)
Troškovi članarina	(20,144)	(27,750)
Troškovi poreza	(112,864)	(187,408)
Troškovi doprinosa	(1,007)	(1,271)
Ostali nematerijalni troškovi	(168,703)	(538,285)
Svega	(1,449,854)	(1,895,840)
Ukupno	(6,888,698)	(8,471,518)

Ostali poslovni rashodi se sastoje od troškova proizvodnih usluga i nematerijalnih troškova.

U okviru pozicije **troškovi proizvodnih usluga** najznačajniji su sledeći troškovi:

• **Troškovi usluga na izradi učinaka** u iznosu od 3.813.889 hiljada dinara, najvećim delom odnose se na sledeća zavisna društva:

- EP Niskogradnju: 1.232.326 hiljada dinara predstavljaju troškovi na osnovu podizvođačkih ugovora u zemlji i inostranstvu;

- EP Opremu: 1.194.993 hiljada dinara čine troškovi podizvođača i konzorcionih partnera na većem broju projekata;

- EP Visokogradnju: 1.083.971 hiljada dinara čine troškovi kooperanata i podizvođača na projektima u zemlji i inostranstvu;

- EP Entel: 95.902 hiljada dinara čine troškovi angažovanja podizvođača u kompanijama Katar, Oman i UAE;

- EP Hidroinženjering: 92.980 hiljada dinara odnosi se na troškove angažovanja podizvođača u zemlji, Alžiru i Peruu; i ostala društva u iznosu od 113.717 hiljada dinara.

• **Troškovi transportnih usluga** iznose 494.052 hiljada dinara i u najvećoj meri se odnose na EP Entel: 188.151 hiljada dinara, EP Niskogradnju: 135.462 hiljada dinara, EP Visokogradnju: 123.426 hiljada dinara, i na ostala društva u sistemu Energoprojekt: 47.013 hiljada dinara.

SISTEM "ENERGOPROJEKT", BEOGRAD
NAPOMENE UZ KONSOLIDOVANE FINANSIJSKE IZVEŠTAJE ZA 2013. GODINU

• **Troškovi zakupnina** iznose 681.491 hiljada dinara i u najvećoj meri se odnose na sledeća društva u sistemu Energoprojekt:

- EP Niskogradnju: 297.196 hiljada dinara čine troškovi zakupa opreme, terena, poslovnog, stambenog i skladišnog prostora u zemlji i inostranstvu;

- EP Entel: 220.828 hiljada dinara, uglavnom se odnosi na zakup stanova u ino kompanijama Društva;

- EP Visokogradnju: 121.952 hiljada dinara, u najvećoj meri se odnosi na troškove zakupnina u inostranstvu; i ostala društva u iznosu od 41.515 hiljada dinara.

U okviru pozicije **nematerijalni troškovi** najznačajniji su sledeći troškovi:

• Najveći pojedinačni **troškovi neproizvodnih usluga** u iznosu od 758.578 hiljada dinara (troškovi advokatskih usluga, konsalting usluga, revizije finansijskih izveštaja, stručnog usavršavanja zaposlenih, zdravstvenih usluga i dr.) odnose se na EP Entel u iznosu od 335.855 hiljada dinara (pre svega, na troškove konsultantskih usluga u ino kompaniji Energoprojekt Entel Ltd, Katar u iznosu od 242.371 hiljada dinara), EP Niskogradnju u iznosu od 210.405 hiljada dinara, EP Visokogradnju u iznosu od 134.100 hiljada dinara i ostala društva u iznosu od 78.218 hiljada dinara.

• U okviru pozicije **ostali nematerijalni troškovi** (administrativne, sudske i druge takse, troškovi stručne literature, oglasa i tendera, sponzorstva i donacija, troškovi vađenja viza za odlazak zaposlenih u inostranstvo, troškovi iznajmljivanja ino radnika za svrhe projekata i sl.) u ukupnom iznosu od 168.703 hiljada dinara najznačajnije je učešće EP Visokogradnje: 57.401 hiljada dinara, EP Entela: 42.942 hiljada dinara, EP Niskogradnje: 26.639 hiljada dinara, EP Opreme: 21.052 hiljada dinara, dok se na ostala društva u sistemu Energoprojekt odnosi 20.669 hiljada dinara.

19. FINANSIJSKI PRIHODI I RASHODI

	2013	2012
	(RSD 000)	(RSD 000)
<u>Finansijski prihodi</u>		
Finansijski prihodi od ostalih povezanih pravnih lica	34,115	68,354
Prihodi od kamata	105,323	232,903
Pozitivne kursne razlike i prihodi po osnovu efekata valutne klauzule	648,421	1,322,057
Ostali finansijski prihodi	145,238	107,012
Ukupno	933,097	1,730,326
<u>Finansijski rashodi</u>		
Finansijski rashodi iz odnosa sa ostalim povezanim pravnim licima	(2,978)	(14,628)
Rashodi kamata	(270,738)	(306,965)
Negativne kursne razlike i rashodi po osnovu efekata valutne klauzule	(645,964)	(1,026,025)
Ostali finansijski rashodi	(1,112)	(16,050)
Ukupno	(920,792)	(1,363,668)

U 2013. godini došlo je do smanjenja finansijskih prihoda i finansijskih rashoda kao posledica stabilnijeg kretanja kursa dinara u odnosu na uporedivi period prošle godine (31.12.2013. godine dinar je depresirao od početka godine u odnosu na EUR za 0,81% (31.12.2012: 8,67%), a depresirao je u odnosu na USD za 3,54% (31.12.2012. godine je depresirao za 6,56%).

SISTEM "ENERGOPROJEKT", BEOGRAD
NAPOMENE UZ KONSOLIDOVANE FINANSIJSKE IZVEŠTAJE ZA 2013. GODINU

20. OSTALI PRIHODI I RASHODI

	2013	2012
	(RSD 000)	(RSD 000)
<u>Ostali prihodi</u>		
Dobici od prodaje nematerijalnih ulaganja, nekretnina, postrojenja i opreme	21,054	7,992
Dobici od prodaje učešća i dugoročnih hartija od vrednosti	4,063	112
Viškovi	1,479	707
Naplaćena otpisana potraživanja	48,755	65,071
Prihodi od smanjenja obaveza	289,323	57,154
Prihodi od ukidanja dugoročnih rezervisanja	116,958	341
Ostali nepomenuti prihodi	141,554	79,844
Prihodi od usklađivanja vrednosti nekretnina, postrojenja i opreme	114,864	39,732
Prihodi od usklađivanja vrednosti dugoročnih finansijskih plasmana i hartija od vrednosti raspoloživih za prodaju	4,357	15,202
Prihodi od usklađivanja vrednosti potraživanja i kratkoročnih finansijskih plasmana	9,923	1,467
Prihodi od usklađivanja vrednosti ostale imovine	467	8
Ukupno	752,797	267,630
<u>Ostali rashodi</u>		
Gubici po osnovu rashodovanja i prodaje namaterijalnih ulaganja, nekretnina, postrojenja i opreme	(43,959)	(24,423)
Gubici od prodaje materijala	(1,015)	(3,108)
Manjkovi	(1,469)	(14,729)
Rashodi po osnovu efekata ugovorene zaštite od rizika	(1,800)	(211)
Rashodi po osnovu direktnih otpisa potraživanja	(131,269)	(13,643)
Ostali nepomenuti rashodi	(89,748)	(98,343)
Obezvredenje nekretnina, postrojenja i opreme	(67,465)	(19,922)
Obezvredenje dugoročnih finansijskih plasmana i drugih hartija od vrednosti	(2,279)	(5,818)
Obezvredenje potraživanja i kratkoročnih finansijskih plasmana	(91,221)	(64,399)
Obezvredenje ostale imovine	(6,024)	(68,780)
Ukupno	(436,249)	(313,376)

Najznačajnije pozicije **ostalnih prihoda** odnose se na:

• **Dobici od prodaje nematerijalnih ulaganja, nekretnina, postrojenja i opreme** u iznosu od 21.054 hiljada dinara, najvećim delom se odnose na sledeća društva:

- EP Niskogradnju: 15.317 hiljada dinara, po osnovu prodaje građevinskih mašina i opreme. Najznačajniji iznos od 14.528 hiljada dinara odnosi se na prodaju osnovnog sredstva lizing kući Sogelease Srbija;

- EP Visokogradnju: 3.013 hiljada dinara po osnovu prodaje opreme;

- EP Entel: 1.515 hiljada dinara; i ostala društva u iznosu od 1.209 hiljada dinara.

• **Dobici od prodaje učešća i dugoročnih hartija od vrednosti** u iznosu od 4.063 hiljada dinara, najvećim delom se odnose na dobitak od prodaje akcija Hipotekarne banke a.d., Podgorica u EP Holdingu i EP Industriji;

SISTEM "ENERGOPROJEKT", BEOGRAD

NAPOMENE UZ KONSOLIDOVANE FINANSIJSKE IZVEŠTAJE ZA 2013. GODINU

- **Naplaćena otpisana potraživanja** u iznosu od 48.755 hiljada dinara se najvećim delom odnose na naplaćeno potraživanje EP Visokogradnje od Inex Interexporta u iznosu od 48.610 hiljada dinara koje je ranijih godina otpisano;
- **Prihodi od smanjenja obaveza** u iznosu od 289.323 hiljada dinara, odnose se pre svega na prihodovanje obaveze EP Opreme od Al Wagena, Irak u iznosu 253.364 hiljada dinara, po osnovu opšte zastarelosti (10 godina) od naplate klejma po rešenju UN kada je i kreirana obaveza prema Al Wagenu;
- **Prihodi od ukidanja dugoročnih rezervisanja** u iznosu od 116.958 hiljada dinara se najvećim delom odnose na EP Entel: 116.696 hiljada dinara po osnovu ukidanja rezervisanja u kompaniji Energoprojekt Entel Ltd, Katar (ukinuta su rezervisanja za projekat koji je uspešno završen i za koji je dobijen sertifikat o završetku projekta);
- **Ostali nepomenuti prihodi** u iznosu od 141.554 hiljada dinara, najvećim delom se odnose na sledeća društva u sistemu Energoprojekt:
 - EP Niskogradnju: 92.965 hiljada dinara, od čega se najveći deo odnosi na ukidanje efekata preračuna u izveštajnu valutu projekata u inostranstvu koji su završeni: 61.871 hiljada dinara i na naplatu šteta od osiguranja, nastalih po osnovu totalnog uništenja opreme na projektima u inostranstvu (projekat Z-016 Chavimochic, Peru) u iznosu od 26.469 hiljada dinara;
 - EP Visokogradnju: 37.984 hiljada dinara, od čega se najznačajniji deo u iznosu od 19.513 hiljada dinara odnosi na ukidanje efekata preračuna u izveštajnu valutu projekata u inostranstvu koji su završeni; i ostala društva u iznosu od 10.605 hiljada dinara.
- **Prihodi od usklađivanja vrednosti nekretnina, postrojenja i opreme** u iznosu od 114.864 hiljada dinara nastali su po osnovu procene fer vrednosti investicionih nekretnina na dan 31.12.2013. godine i najvećim delom se odnose na Enjub: 32.996 hiljada dinara, EP Energodatu: 27.756 hiljada dinara, EP Holding: 19.023 hiljada dinara, EP Niskogradnju: 18.745 hiljada dinara, Energoplast: 16.190 hiljada dinara i ostala društva u iznosu od 154 hiljada dinara;
- **Prihodi od usklađivanja vrednosti dugoročnih finansijskih plasmana i hartija od vrednosti raspoloživih za prodaju** u iznosu od 4.357 hiljada dinara se odnose na EP Garant: 2.961 hiljada dinara i EP Industriju: 1.396 hiljada dinara po osnovu fer vrednosti obveznica stare devizne štednje;
- **Prihodi od usklađivanja vrednosti potraživanja i kratkoročnih finansijskih plasmana** u iznosu od 9.923 hiljada dinara se najvećim delom odnose na EP Garant u iznosu od 9.776 hiljada dinara po osnovu usklađivanja vrednosti potraživanja;

Najznačajnije pozicije **ostalih rashoda** odnose se na:

- **Gubici po osnovu rashodovanja i prodaje nematerijalnih ulaganja, nekretnina, postrojenja i opreme** u iznosu od 43.959 hiljada dinara najvećim delom se odnose na sledeća društva:
 - EP Niskogradnju: 34.452 hiljada dinara po osnovu rashoda osnovnih sredstava u Peruu i prodaje osnovnog sredstva lizing kući Sogelease Srbija i osnovnih sredstava u Kazahstanu;
 - EP Visokogradnju: 8.014 hiljada dinara po osnovu prodaje opreme; i
 - EP Entel 1.168 hiljada dinara.
- **Rashodi po osnovu direktnih otpisa potraživanja** u iznosu od 131.269 hiljada dinara, najvećim delom se odnose na sledeća društva u sistemu Energoprojekt:

SISTEM "ENERGOPROJEKT", BEOGRAD

NAPOMENE UZ KONSOLIDOVANE FINANSIJSKE IZVEŠTAJE ZA 2013. GODINU

- EP Niskogradnju: 60.198 hiljada dinara od čega otpisi potraživanja u inostranstvu iznose 54.187 hiljada dinara (Uganda i Peru), a u zemlji 6.011 hiljada dinara i rezultat su izvršene procene realnosti bilansnih pozicija saglasno odredbama MRS 39 i načelu opreznosti;

- EP Visokogradnju: 35.317 hiljada dinara po osnovu otpisa nenaplativih potraživanja od kupaca;

- EP Opremu: 15.151 hiljada dinara, pre svega, po osnovu otpisa nepriznatog nefakturisanog prihoda od investitora Instalione Inabensa u iznosu 12.724 hiljada dinara; i ostala društva u iznosu od 20.603 hiljada dinara.

• **Ostali nepomenuti rashodi** u iznosu od 89.748 hiljada dinara najvećim delom se odnose na sledeća društva u sistemu Energoprojekt:

- EP Visokogradnju: 30.557 hiljada dinara, od čega se najznačajniji deo u iznosu od 22.519 hiljada dinara odnosi na ukidanje efekata preračuna u izveštajnu valutu projekata u inostranstvu koji su završeni;

- EP Niskogradnju: 30.548 hiljada dinara od čega se najveći deo, u iznosu od 19.218 hiljada dinara odnosi na rashodovanje zaliha materijala i robe u zemlji i inostranstvu (usled nemogućnosti dalje upotrebe) i troškove donacija u iznosu od 8.445 hiljada dinara;

- EP Entel: 18.286 hiljada dinara od čega se najznačajniji deo odnosi na izdatke za humanitarne, kulturne i zdravstvene namene u iznosu od 15.488 hiljada dinara; i ostala društva u iznosu od 10.357 hiljada dinara.

• **Obezvredjenje nekretnina, postrojenja i opreme** u iznosu od 67.465 hiljada dinara, se najvećim delom odnosi na Enjub po osnovu procene fer vrednosti investicionih nekretnina na dan 31.12.2013. godine u iznosu od 65.872 hiljada dinara;

• **Obezvredjenje potraživanja i kratkoročnih finansijskih plasmana** u iznosu od 91.221 hiljada dinara se najvećim delom odnosi na:

- EP Opremu: 52.448 hiljada dinara, pre svega na obezvređenje potraživanja od kupaca u iznosu od 52.037 hiljada dinara;

- EP Urbanizam i arhitekturu: 15.480 hiljada dinara, pre svega na obezvređenje potraživanja od ino kupaca;

- Energoplast: 10.672 hiljada dinara;

- EP Visokogradnju: 8.057 hiljada dinara; i ostala društva u iznosu od 4.564 hiljada dinara.

21. NETO DOBITAK / (GUBITAK) POSLOVANJA KOJE SE OBUSTAVLJA

	2013	2012
	(RSD 000)	(RSD 000)
Neto dobitak poslovanja koje se obustavlja		
Neto gubitak poslovanja koje se obustavlja	(13,617)	(37,156)

Neto gubitak poslovanja koje se obustavlja u iznosu od 13.617 hiljada dinara odnosi se, pre svega na ispravke grešaka iz ranijih godina u EP Niskogradnji koja je ostvarila neto gubitak poslovanja koje se obustavlja u iznosu od 33.559 hiljada dinara i EP Entelu, koji je ostvario neto dobitak poslovanja koje se obustavlja u iznosu od 29.251 hiljada dinara.

SISTEM "ENERGOPROJEKT", BEOGRAD

NAPOMENE UZ KONSOLIDOVANE FINANSIJSKE IZVEŠTAJE ZA 2013. GODINU

22. DOBITAK PRE OPOREZIVANJA

U 000 dinara

Struktura bruto rezultata	2013	2012
<i>Poslovni prihodi i rashodi</i>		
Poslovni prihodi	22.418.350	26.375.339
Poslovni rashodi	22.134.384	25.646.895
Poslovni rezultat	283.966	728.444
<i>Finansijski prihodi i rashodi</i>		
Finansijski prihodi	933.097	1.730.326
Finansijski rashodi	920.792	1.363.668
Finansijski rezultat	12.305	366.658
<i>Ostali prihodi i rashodi</i>		
Ostali prihodi	752.797	267.630
Ostali rashodi	436.249	313.376
Rezultat ostalih prihoda i rashoda	316.548	(45.746)
<i>Efekti poslovanja koje se obustavlja, promene računovodstvene politike i korekcije grešaka iz ranijeg perioda</i>		
Prihod		
Rashod	13.617	37.156
Neto efekat	(13.617)	(37.156)
<i>Ukupan bruto rezultat</i>		
UKUPNI PRIHODI	24.104.244	28.373.295
UKUPNI RASHODI	23.505.042	27.361.095
DOBITAK / GUBITAK PRE OPOREZIVANJA	599.202	1.012.200

Do smanjenja ostvarenog rezultata u 2013. godinu u odnosu na prethodnu godinu, došlo je prvenstveno zbog prekida radova i odlaganja uplate avansa (zbog otežanog obezbeđenja finansijskih sredstava) od strane investitora na projektu RTB Bor i početka radova na projektu Hyatt Regency Rostov na Donu u EP Visokogradnji. Navedeni problemi su otklonjeni krajem 2013. godine.

23. ZARADA PO AKCIJI

Zarada po akciji izračunava se tako što se dobitak namenjen običnim akcionarima podeli sa prosečnim ponderisanim brojem običnih akcija u opticaju za period.

	2013	2012
Neto dobitak/gubitak koji pripada vlasnicima matičnog pravnog lica (u 000 dinara)	373.706	705.195
Ponderisani prosečni broj običnih akcija u emisiji	10.443.944	10.443.944
Zarada po akciji (dinara po akciji)	35,78	67,52

SISTEM "ENERGOPROJEKT", BEOGRAD

NAPOMENE UZ KONSOLIDOVANE FINANSIJSKE IZVEŠTAJE ZA 2013. GODINU

Po odluci Skupštine akcionara EP Holding a.d. od 28.06.2013. godine izvršeno je povećanje osnovnog kapitala putem izdavanja XI emisije akcija radi pretvaranja neraspoređenog dobitka u osnovni kapital (993.754 komada akcija pojedinačne nominalne vrednosti od 510,00 dinara) u iznosu od 506.815 hiljada dinara. Ponderisan prosečni broj akcija za 2013. godinu iznosi 10.443.944 dinara, tako da konsolidovana zarada po akciji iznosi 35,78 dinara.

24. NEMATERIJALNA ULAGANJA

	Koncesije, patenti i slična prava	Ostala nematerijalna ulaganja	Nematerijalna ulaganja u pripremi	Avansi za nematerijalna ulaganja	Ukupno
	(RSD 000)	(RSD 000)	(RSD 000)	(RSD 000)	(RSD 000)
<u>Nabavna vrednost</u>					
Stanje 01.01.2013.	48,135	96,263	16,388		160,786
Nabavka	2,385	409		320	3,114
Povećanje prenosom sa ulaganja u pripremi					
Rashod i otuđenje	(283)	(5,193)			(5,476)
Prenos sa/na					
Kursne razlike	(902)				(902)
Ostala povećanja (smanjenja)					
Stanje 31.12.2013.	49,335	91,479	16,388	320	157,522
<u>Ispravka vrednosti</u>					
Stanje 01.01.2013.	31,131	59,176			90,307
Amortizacija	5,557	6,839			12,396
Rashod i otuđenje	(70)	(5,193)			(5,263)
Kursne razlike	(595)				(595)
Stanje 31.12.2013.	36,023	60,822	-	-	96,845
Sadašnja vrednost					
31.12.2013.	13,312	30,657	16,388	320	60,677
Sadašnja vrednost					
31.12.2012.	17,004	37,087	16,388		70,479

Koncesije, patenti i slična prava i ostala nematerijalna ulaganja na dan 31.12.2013. godine odnose se na različite softvere koje sistem Energoprojekt koristi za sopstvenu upotrebu, a koji se amortizuju u skladu sa važećom računovodstvenom politikom.

Nematerijalna ulaganja u pripremi na dan 31.12.2013. godine se odnose na ulaganja koja je sistem Energoprojekt imao u vezi sa isporukom, instalacijom, implementacijom i održavanjem softverskih proizvoda za BI (Business Intelligence) rešenje. Tokom 2013. godine obavljen je veći broj aktivnosti sa ciljem stavljanja u upotrebu navedenog softverskog rešenja, za koje rukovodstvo društva očekuje da će biti aktivirano tokom 2014. godine.

SISTEM "ENERGOPROJEKT", BEOGRAD

NAPOMENE UZ KONSOLIDOVANE FINANSIJSKE IZVEŠTAJE ZA 2013. GODINU

25. NEKRETNINE, POSTROJENJA I OPREMA I INVESTICIONE NEKRETNINE

	Zemljište i građevinski objekti	Postrojenja i oprema	Investicione nekretnine i inv.nekretnine u pripremi	Ostale nekretnine, postrojenja i oprema	Nekretnine i oprema u pripremi i avansi	Ukupno
	(RSD 000)	(RSD 000)	(RSD 000)	(RSD 000)	(RSD 000)	(RSD 000)
<u>Nabavna vrednost</u>						
Stanje 01.01.2013.	5,449,181	8,118,342	2,009,556	34,284	214,432	15,825,795
Nabavka	29,434	1,048,278		10,924	259,257	1,347,893
Povećanje prenosom sa ulaganja u pripremi	286,787	80,802			(367,589)	
Rashod i otuđenje	(45,564)	(298,721)			(1,196)	(345,481)
Prenos sa/na	(3,869)	2,170	1,511	(2,170)	2,358	
Revalorizacija-procena			563,574			563,574
Povećanje (smanjenje) avansa		6,537			(6,537)	
Kursne razlike	(2,136)	(21,585)	(36,519)	2	(2,876)	(63,114)
Ostala povećanja (smanjenja)	(5,578)	4,228	121		(498)	(1,727)
Stanje 31.12.2013.	5,708,255	8,940,051	2,538,243	43,040	97,351	17,326,940
<u>Ispravka vrednosti</u>						
Stanje 01.01.2013.	1,823,540	5,577,211		5,459		7,406,210
Amortizacija	30,298	485,752		5,762		521,812
Rashod i otuđenje	(51,321)	(251,474)				(302,795)
Prenos sa/na		1,881		(1,881)		
Revalorizacija-procena	(172,715)					(172,715)
Kursne razlike	(305)	(16,369)				(16,674)
Ostala povećanja (smanjenja)	(4,699)	197				(4,502)
Stanje 31.12.2013.	1,624,798	5,797,198	-	9,340	-	7,431,336
Sadašnja vrednost						
31.12.2013.	4,083,457	3,142,853	2,538,243	33,700	97,351	9,895,604
Sadašnja vrednost						
31.12.2012.	3,625,641	2,541,131	2,009,556	28,825	214,432	8,419,585

	2013	2012
Rashodi amortizacije		
Amortizacija nematerijalnih ulaganja	12.396	18.479
Amortizacija nekretnina i opreme	521.812	439.102
Ukupno	534.208	457.581

• Povećanje na poziciji **zemljište i građevinski objekti** prenosom sa ulaganja u pripremi u iznosu od 286.787 hiljada dinara odnosi se, pre svega, na EP Entel po osnovu prenosa zemljišta i nekretnine u pripremi u upotrebu, jer je završena izgradnja poslovne zgrade u Omanu (ulaganja u 2013. godini na istom objektu iznosila su približno 250.000 hiljada dinara).

SISTEM "ENERGOPROJEKT", BEOGRAD

NAPOMENE UZ KONSOLIDOVANE FINANSIJSKE IZVEŠTAJE ZA 2013. GODINU

Po osnovu odluke nadležnih organa društava koja imaju poslovni prostor u zgradi Energoprojekt, izvršena je nivelacija sadašnje vrednosti po m² poslovnog prostora u zgradi Energoprojekt na 54.300,00 dinara/m² preko konta Ispravke vrednosti građevinskih objekata i revalorizacionih rezervi u iznosu od 172.715 hiljada dinara.

Na dan 31.12.2013. godine urađena je procena rezidualne vrednosti i preostalog korisnog veka trajanja za sredstva značajnije knjigovodstvene vrednosti, što je uticalo na promenu visine troškova amortizacije za 2013. godinu, a time, posledično, i na visinu knjigovodstvene vrednosti tih sredstava na dan 31.12.2013. godine (Napomena 17).

- U okviru pozicije **postrojenja i oprema** povećanje (nabavka) u iznosu od 1.048.278 hiljada dinara najvećim delom se odnosi na EP Niskogradnju u iznosu od 906.380 hiljada dinara po osnovu nabavke postrojenja i opreme na projektima u zemlji i inostranstvu (Peru i Uganda).

- **Investicione nekretnine** na dan 31.12.2013. godine iznose 2.538.243 hiljada dinara.

Najznačajnije investicione nekretnine na nivou sistema Energoprojekt su sledeće:

- Poslovno stambeni objekat u Moskvi, Dom 12;
- Poslovni i stambeni prostori kompanije Zambia Engineering and Contracting Company Limited, Zambija;
- Poslovna zgrada EP Niskogradnje u Peruu, Cruz del Sur;
- Poslovni prostor EP Garanta u Ulici Goce Delčeva, na Novom Beogradu, stambeni objekat u Bulevaru Zorana Đinđića, na Novom Beogradu i poslovni prostor u YU biznis centru na Novom Beogradu;
- Poslovni prostor EP Energodate u Palmira Toljatija (PTC Stari Merkator) na Novom Beogradu i poslovni prostor u Nišu;
- Poslovni prostor Enjuba u Ulici Jurija Gagarina na Novom Beogradu;
- Poslovni prostor EP Holdinga u Palmira Toljatija (PTC Stari Merkator) na Novom Beogradu.

Povećanje na investicionim nekretninama u iznosu od 563.574 hiljada dinara najvećim delom se odnosi na prenos sa nekretnina na investicione nekretnine i prvu procenu investicionih nekretnina ino kompanije Zambia Engineering and Contracting Company Limited, Zambija.

Po osnovu izdavanja u zakup investicionih nekretnina sistem Energoprojekt je u izveštajnom periodu ostvario prihod od 124.692 hiljada dinara, od čega se najveći deo odnosi na prihod od izdavanja poslovno-stambenog objekta u Moskvi, Dom 12 u iznosu od 42.338 hiljada dinara (Napomena 13).

Procena investicionih nekretnina je izvršena od strane nezavisnih procenitelja koji imaju priznate i relevantne stručne kvalifikacije i nedavno iskustvo sa lokacijama i kategorijom investicione nekretnine koju su procenjivali.

Procena vrednosti je vršena na osnovu brojnih faktora, kao što su postojeći uslovi rentiranja, procena tržišnih uslova i procena stopa kapitalizacije korišćenjem uporednih tržišnih podataka, tamo gde je to bilo moguće.

Zbog trenutnog stanja na tržištu nekretnina u zemlji, i smanjenog broja kupoprodajnih transakcija u odnosu na ranije godine, prouzrokovanih ekonomskom krizom, procenitelji su u povećanoj meri koristili svoje poznavanje tržišta i profesionalno rasuđivanje i nisu se oslanjali samo na rezultate uporedivih transakcija koje su se desile u prošlosti.

Podaci o hipotekama na imovini sistema Energoprojekt detaljno su dati u Napomeni 47.

SISTEM "ENERGOPROJEKT", BEOGRAD
NAPOMENE UZ KONSOLIDOVANE FINANSIJSKE IZVEŠTAJE ZA 2013. GODINU

26. UČEŠĆA U KAPITALU

Učešća u kapitalu predstavljaju dugoročna finansijska ulaganja u akcije i udele društava, banaka i osiguravajućih društava.

Učešća u kapitalu odnose se na akcije (udele) kod:

	2013 (RSD 000)	2012 (RSD 000)
a) Banaka i finansijskih organizacija	71.260	99.193
b) Ostalih pravnih lica:	671.259	568.476
- Energopet d.o.o. (33,33 %)	348.744	297.262
- Energonigeria ltd. (40,00%)	311.356	259.767
- Ostali	11.159	11.447
Ukupno	742.519	667.669

• **Učešća u kapitalu kod banaka i drugih finansijskih organizacija** iznose 71.260 hiljada dinara i odnose se najvećim delom na EP Holding u iznosu od 48.222 hiljade dinara (Jubmes banka a.d., Beograd, Aik banka a.d., Niš i dr.), EP Entel: 20.504 hiljada dinara, i ostala društva: 2.534 hiljada dinara.

U 2013. godini došlo je do smanjenja učešća u kapitalu kod banaka i drugih finansijskih organizaciji za 27.993 hiljada dinara po osnovu prodaje akcija Hipotekarne banke a.d., Podgorica u EP Holdingu i EP Industriji (pri čemu su ostvareni dobiti od prodaje učešća i hartija od vrednosti u iznosu od 3.771 hiljada dinara) i po osnovu usklađivanja vrednosti hartija od vrednosti koje se nalaze u portfoliju hartija od vrednosti društava, sa njihovom fer vrednošću na sekundarnom tržištu hartija od vrednosti na dan sastavljanja finansijskih izveštaja.

• Do povećanja **učešća u kapitalu ostalih pravnih lica** za 102.783 hiljada dinara u odnosu na 2012. godinu, došlo je po osnovu ostvarenog neto rezultata u 2013. godini pridruženih entiteta (Energopet d.o.o i Energonigerija Ltd.) koja su metodom učešća (equity metodom) uključena u mini konsolidovane finansijske izveštaje zavisnih društava (EP Industrije i EP Opreme), a time i u konsolidovane finansijske izveštaje sistema Energoprojekt.

27. OSTALI DUGOROČNI FINANSIJSKI PLASMANI

Ostali dugoročni finansijski plasmani odnose se na:

	2013 (RSD 000)	2012 (RSD 000)
Obveznice devizne štednje	48.542	60.335
Stambene kredite zaposlenima	56.410	57.510
Ostalo	706.308	779.659
Ukupno	811.260	897.504

• Ostale dugoročne finansijske plasmanje u **obveznice devizne štednje** imaju EP Garant u iznosu od 35.788 hiljada dinara i EP Industrija u iznosu od 12.754 hiljada dinara.

SISTEM "ENERGOPROJEKT", BEOGRAD

NAPOMENE UZ KONSOLIDOVANE FINANSIJSKE IZVEŠTAJE ZA 2013. GODINU

• **Dugoročni stambeni krediti** su beskamatni i u skladu sa odredbama ugovora i Zakona o izmenama i dopunama Zakona o stanovanju vrši se zakonska revalorizacija rata prema kretanju potrošačkih cena u Republici Srbiji za obračunski period. Od ukupno 56.410 hiljada dinara, najveći deo se odnosi na EP Visokogradnju: 34.376 hiljada dinara i EP Opremu: 11.990 hiljada dinara, dok se na ostala društva odnosi 10.044 hiljada dinara.

• U okviru **ostalih dugoročnih finansijskih plasmana** u iznosu od 706.308 hiljada dinara, najznačajniji deo se odnosi na sledeća društva:

- EP Entel: 433.455 hiljada dinara, od čega se najveći deo od 406.463 hiljada dinara odnosi na dugoročna potraživanja za garantni depozit, koji je uglavnom 10% od fakturisane vrednosti i koji se može naplatiti tek po završetku svih radova na određenom projektu na koji se isti odnosi (Kompanija Energoprojekt Entel Qatar: 384.726 hiljada dinara i kompanija Energoprojekt Entel Oman L.L.C.: 21.737 hiljada dinara). Depoziti za garancije banaka u EP Entelu iznose 23.730 hiljada dinara, dok se na ostale dugoročne depozite odnosi 3.262 hiljada dinara;

- EP Opremu: 170.330 hiljada dinara se odnosi na dugoročna potraživanja po osnovu garantnih depozita na većem broju projekata;

- EP Visokogradnju: 82.406 hiljada dinara se odnosi na objekat turističkog kompleksa Crni Vrh (koji nije završen) u kome Društvo ima pravo vlasništva od 5% po osnovu sufinansiranja; i ostala društva u iznosu od 20.117 hiljada dinara.

28. ZALIHE

	2013 (RSD 000)	2012 (RSD 000)
Materijal, rezervni delovi, alat i inventar	1.146.045	921.827
Nedovršena proizvodnja	1.386.426	1.270.563
Gotovi proizvodi	170.340	213.952
Roba	269.609	65.651
Dati avansi	714.333	584.169
Ukupno	3.686.753	3.056.162

• **Zalihe materijala, rezervnih delova, alata i inventara** iznose 1.146.045 hiljada i odnose se najvećim delom na sledeća društva u sistemu Energoprojekt:

- EP Niskogradnju: 569.478 hiljada dinara, pri čemu se na zalihe u inostranstvu odnosi 445.182 hiljada dinara (Uganda: 263.516 hiljada dinara, Peru: 181.666 hiljada dinara), dok zalihe u zemlji iznose 124.296 hiljada dinara. Postojanje zaliha, prvenstveno materijala i rezervnih delova, uslovljeno je intenzitetom radova kao i mogućnostima blagovremene nabavke u regionima rada;

- EP Visokogradnju: 319.979 hiljada dinara, od kojih se na zalihe materijala odnosi: 314.080 hiljada dinara (u zemlji: 117.625 hiljada dinara, u inostranstvu: 196.455 hiljada dinara), dok se zalihe rezervnih delova, alata i inventara u iznosu od 5.899 hiljada dinara u celini odnose na inostranstvo. Zalihe materijala su najveće na sledećim projektima: Z-087 Restoran i noćni klub Aktau: 30.223 hiljade dinara, Z-088 Hotel Hayatt Rostov: 23.342 hiljade dinara, Z-091 Astrahan: 41.943 hiljade dinara i drugim;

SISTEM "ENERGOPROJEKT", BEOGRAD

NAPOMENE UZ KONSOLIDOVANE FINANSIJSKE IZVEŠTAJE ZA 2013. GODINU

- EP Opremu: 181.866 hiljada dinara, od kojih se na zalihe materijala odnosi: 165.505 hiljada dinara, dok su zalihe alata i inventara: 16.361 hiljada dinara; i ostala društva u iznosu od 74.722 hiljada dinara.

• **Zalihe nedovršene proizvodnje** u iznosu od 1.386.426 hiljada dinara, odnose se najvećim delom na sledeća društva u sistemu Energoprojekt:

- EP Visokogradnju: 1.166.470 hiljada dinara, od čega se na nedovršenu proizvodnju u zemlji odnosi 649.521 hiljada dinara (po osnovu sopstvenih investicija u Beogradu u Ulici Cara Nikolaja: 395.127 hiljada dinara, Ulici Knez Danilovoj i Dalmatinskoj: 79.669 hiljada dinara, na Bežanijskoj Kosi: 46.577 hiljada dinara, na Voždovcu: 25.938 hiljada dinara i Tržni centar Bor: 102.210 hiljada dinara), a u inostranstvu 516.949 hiljada dinara (po osnovu radova na stambenom kompleksu Šištet Bare u Crnoj Gori);

- Enjub: 113.871 hiljada dinara, odnose se na objekte u Beogradu (u Bloku 45, Bloku 70 i objekte u Rakovici); i

- EP Niskogradnju: 104.403 hiljada dinara, odnose se na proizveden drobljeni kamen za gornji stroj, drobljeni kamen za filter, agregat za beton i materijal za donji stroj (nasip) na projektima u inostranstvu (Peru).

• Od ukupnog iznosa **zaliha gotovih proizvoda** u iznosu od 170.340 hiljada dinara, najveći deo od 109.492 hiljada dinara se odnosi na EP Visokogradnju i to na izgrađene nepokretnosti u Herceg Novom u iznosu od 82.574 hiljada dinara i u Beogradu (Bežanijska Kosa i Blok 29) u iznosu od 26.918 hiljada dinara.

• Ukupna vrednost **zaliha robe** u iznosu od 269.609 hiljada dinara, najvećim delom se odnosi na EP Opremu: 200.633 hiljada dinara i EP Niskogradnju: 33.122 hiljada dinara (koja se gotovo u celosti odnosi na fakturisane nabavke zaliha materijala i rezervnih delova na projektima u Ugandi, koje nisu primljene zaključno sa 31.12.2013. godine - Roba na putu: 32.822 hiljade dinara).

• **Dati avansi** iznose 714.333 hiljada dinara i, pre svega, se odnose na EP Opremu, EP Visokogradnju i EP Niskogradnju.

- U EP Opremi dati avansi iznose 269.694 hiljada dinara i odnose se na date avanse konzorcionim partnerima i podizvođačima za projekte u zemlji TE Kostolac i RTB Bor: 135.188 hiljada dinara, date avanse za izgradnju Ambasade u Abudži, Nigerija: 43.402 hiljada dinara, date avanse ino dobavljačima za projekte u inostranstvu: 66.153 hiljada dinara i date avanse ino dobavljačima za projekte u zemlji: 24.951 hiljada dinara;

- U EP Visokogradnji dati avansi iznose 331.478 hiljada dinara, od čega dati avansi u zemlji iznose 118.006 hiljada dinara, a u inostranstvu: 213.472 hiljada dinara,

- U EP Niskogradnji od ukupno datih avansa u iznosu od 73.873 hiljada dinara, na date avanse u inostranstvu odnosi se 66.625 hiljada dinara (Uganda: 61.080 hiljada dinara, Peru: 5.213 hiljada dinara i Kazahstan: 332 hiljada dinara), dok se na date avanse podizvođačima na projektima u zemlji odnosi 7.248 hiljada dinara (Interko: 2.889 hiljada dinara, Konzorcijum Elso Projekt d.o.o.: 902 hiljada dinara, Kuzet trade d.o.o.: 835 hiljada dinara, Nis Gazprom Neft: 817 hiljada dinara, i dr.).

SISTEM "ENERGOPROJEKT", BEOGRAD
NAPOMENE UZ KONSOLIDOVANE FINANSIJSKE IZVEŠTAJE ZA 2013. GODINU

29. STALNA SREDSTVA NAMENJENA PRODAJI

Stalna sredstva namenjena prodaji na nivou sistema Energoprojekt iznose 62.983 hiljada dinara od čega se na EP Niskogradnju odnosi 50.688 hiljada dinara, a na Energoplast 12.295 hiljada dinara.

- U nastavku je dat pregled zemljišta i nekretnina namenjenih prodaji u EP Niskogradnji:

Rb	Opis	Lokacija	Površina u m ²	Sadašnja vrednost u 000 Rsd
1	Zemljište - Mombasa Road, Kenija	Nairobi, Kenija	12.140,55	4,066
2	Zemljište "Santa Clara", Peru	Santa Clara, Lima, Peru	23.009,70	18,601
3	Magacinski prostor "Santa Clara", Lima	Santa Clara, Lima, Peru	792,35	22,273
4	Poslovni prostor - Buenos Aires, Argentina	Buenos Aires, Argentina	86,30	5,748
	Ukupno			50,688

Na osnovu odluke Odbora direktora EP Niskogradnje od 02.10.2012. godine o prodaji zemljišta u Keniji i zemljišta Santa Clara – Lima sa pripadajućim objektima (magacinskim prostorom), izvršena je reklasifikacija na zemljišta namenjena prodaji u ukupnom iznosu od 22.667 hiljada dinara, odnosno građevinske objekte namenjene prodaji u iznosu od 22.273 hiljada dinara u skladu sa MSFI 5.

Na osnovu odluke nadležnog organa Društva od 21.04.2011. godine o prodaji poslovno stambenog prostora u Argentini izvršena je reklasifikacija na građevinske objekte namenjene prodaji u iznosu od 5.748 hiljada dinara u skladu sa MSFI 5.

- Stalna sredstva namenjena prodaji u Energoplastu odnose se na alat za proizvodnju jednodelnih zatvarača: 5.354 hiljada dinara i kalup za jednodelne zatvarače: 6.941 hiljada dinara, koji se nalaze u prostorijama društva.

30. POTRAŽIVANJA

	2013	2012
	(RSD 000)	(RSD 000)
<u>Potraživanja po osnovu prodaje</u>		
Kupci u zemlji	1.491.728	1.366.766
Kupci u inostranstvu	5.022.022	5.328.185
Svega	6.513.750	6.694.951
<u>Potraživanja iz specifičnih poslova</u>	24.124	26.098
<u>Druga potraživanja</u>		
Potraživanja od zaposlenih	27.235	25.732
Potraživanja od državnih organa i organizacija	65	431
Potraživanja po osnovu pretplaćenih ostalih poreza i doprinosa	26.494	4.616
Ostala potraživanja	346.015	364.177
Svega	399.809	394.956
Ukupno	6.937.683	7.116.005

SISTEM "ENERGOPROJEKT", BEOGRAD

NAPOMENE UZ KONSOLIDOVANE FINANSIJSKE IZVEŠTAJE ZA 2013. GODINU

• **Potraživanja od kupaca u zemlji** u 2013. godini iznose 1.491.728 hiljada dinara i odnose se na potraživanja EP Opreme: 856.909 hiljada dinara, EP Niskogradnje: 343.361 hiljada dinara, Energoplasta: 110.669 hiljada dinara, EP Visokogradnje: 40.557 hiljada dinara, EP Hidroinženjeringa: 35.991 hiljada dinara, EP Entela: 35.764 hiljada dinara, EP Industrije: 32.402 hiljada dinara i druge u iznosu od 36.075 hiljada dinara.

Najznačajnija potraživanja od kupaca u zemlji u EP Opremi su sledeća:

- Internacional projekt services Ltd: 434.199 hiljada dinara;
- SNC-Lavalin internacional INC: 262.950 hiljada dinara;
- JP Elektromreža Srbije: 109.249 hiljada dinara;
- Instalacine Inabensa: 48.221 hiljada dinara; i drugi.

Najznačajnija potraživanja od kupaca u zemlji u EP Niskogradnji su sledeća:

- Azvirt, Beograd: 166.437 hiljada dinara;
- JP Putevi Srbije: 75.546 hiljada dinara;
- Hidrograđevinar: 39.669 hiljada dinara;
- Ministarstvo poljoprivrede, trgovine, šumarstva i vodoprivrede, direkcija za vode RS – JVP vode Vojvodine: 29.184 hiljada dinara; i drugi.

• **Potraživanja od kupaca u inostranstvu** u ukupnom iznosu od 5.022.022 hiljada dinara odnose se na EP Niskogradnju na ime potraživanja od investitora u inostranstvu u iznosu od 2.302.444 hiljada dinara, EP Entel: 1.113.938 hiljada dinara, EP Visokogradnju: 831.239 hiljada dinara, EP Hidroinženjering: 367.916 hiljada dinara, EP Opremu: 300.457 hiljada dinara i druge u iznosu od 106.028 hiljada dinara.

U nastavku je dat pregled najznačajniji potraživanja od kupaca u inostranstvu u EP Niskogradnji koja se, pre svega, odnose na potraživanja u Ugandi: 1.738.852 hiljada dinara, zatim u Peruu i Kazahstanu:

- Uganda National Road Authority – projekat Upgrading and strengthening of Kampala Gayaza Zirowe Road, Uganda: 811.466 hiljada dinara;
- Uganda National Road Authority - projekat Overlay of Kawempe Kafu Road (166 km), Uganda: 777.712 hiljada dinara;
- Kampala Capital City Authority – Kampala Streets B&D, Uganda: 116.477 hiljada dinara;
- Kampala Capital City Authority – Kampala Streets, Uganda: 30.102 hiljada dinara;
- Kampala Capital City Authority – Kampala Streets Jinja Road, Uganda: 3.095 hiljada dinara;
- Consorcio Chota Cochabamba, Peru: 83.812 hiljada dinara;
- Sindicato Energetico S.A. , Peru: 42.963 hiljada dinara;
- Consorcio Pericos – San Ignacio, Peru: 28.858 hiljada dinara;
- Consorcio Constructer S.A.C. , Peru: 19.898 hiljada dinara; i drugi.

• **Potraživanja iz specifičnih poslova** u iznosu od 24.124 hiljada dinara odnose se na najvećim delom na EP Opremu: 18.914 hiljada dinara i EP Garant: 4.133 hiljada dinara, dok se na ostala društva u sistemu Energoprojekt odnosi 1.077 hiljada dinara.

• **Potraživanja po osnovu pretplaćenih ostalih poreza i doprinosa** iznose 26.494 hiljada dinara i odnose se na EP Visokogradnju u iznosu od 17.375 hiljada dinara (pretplaćen porez na dobit u Kazahstanu), ino kompaniju Nana Offshore S.A.L, Liban: 6.662 hiljada dinara (pretplaćeni PDV iz ranijih godina), EP Hidroinženjering: 2.310 hiljada dinara i EP Industriju: 147 hiljada dinara. Do povećanja potraživanja po ovom osnovu u 2013. godini u iznosu od 21.878 hiljada dinara, došlo je pre svega, kod EP Visokogradnje po osnovu potraživanja za porez na dobit u Kazahstanu.

SISTEM "ENERGOPROJEKT", BEOGRAD

NAPOMENE UZ KONSOLIDOVANE FINANSIJSKE IZVEŠTAJE ZA 2013. GODINU

• **Ostala potraživanja** iznose 346.015 hiljada dinara i odnose se, pre svega, na EP Niskogradnju u iznosu od 300.007 hiljada dinara koje se gotovo u celosti odnose na inostranstvo (po osnovu potraživanja od poreske uprave za više plaćen porez na dobit u Peruu i Ugandi, potraživanja u Peruu po osnovu eksterno datih pozajmica, potraživanja za više plaćen porez na dodatu vrednost u Kazahstanu i dr.), dok se na ostala društva u sistemu Energoprojekt odnosi 46.008 hiljada dinara (po osnovu potraživanja za kamatu, potraživanja od fondova po osnovu isplaćenih naknada zarada i dr.).

31. KRATKOROČNI FINANSIJSKI PLASMANI

	2013 (RSD 000)	2012 (RSD 000)
Kratkoročno oročeni depoziti	1.725.725	2.252.993
Dati kratkoročni krediti	80.860	79.120
Ostalo	25.303	38.183
Ukupno	1.831.888	2.370.296

• **Kratkoročno oročeni depoziti** u iznosu od 1.725.725 hiljada dinara odnose se na:

- EP Entel: 1.230.282 hiljada dinara (deponovana sredstva kod domaćih i stranih poslovnih banaka – overnight depozit po stopi od Beonia umanjeno za 200 b.p. na godišnjem nivou u zemlji, a u inostranstvu po kamati od 1,5% na godišnjem nivou);

- EP Garant: 455.939 hiljada dinara (deponovana devizna sredstva kod domaćih poslovnih banaka uz kamatnu stopu koja se kreće u rasponu od 2,34 do 3,50 % na godišnjem nivou);

- EP Hidroinženjering: 18.787 hiljada dinara (deponovana sredstva kod Scotiabank, Peru kao kolateral za izdavanje garancija za projekte Machupicchu II i Yarascay);

- EP Niskogradnju: 13.217 hiljada dinara (od kojih se najveći deo od 9.474 hiljada dinara odnosi na deponovana sredstva kod Banco Continental BBVA, Peru u cilju obezbeđenja linije odobrene za avansne garancije); i

- EP Industriju: 7.500 hiljada dinara (deponovana dinarska sredstva kod Unicredit banke, Beograd).

• **Dati kratkoročni krediti** u iznosu od 80.860 hiljada dinara, najvećim delom u iznosu od 76.546 hiljada dinara, odnose se na zajmove EP Holdinga date Enjubu, u visini 50% iznosa u skladu sa obuhvatanjem ovoga društva prema proporcionalnoj metodi u konsolidovanim finansijskim izveštajima sistema Energoprojekt.

• **Ostali kratkoročni finansijski plasmani** u iznosu od 25.303 hiljada dinara odnose se na:

- EP Garant: 14.764 hiljada dinara i EP Industriju: 6.768 hiljada dinara (deo dugoročnih deponovanja i ulaganja koja dospevaju do jedne godine - obveznice stare devizne štednje RS);

- EP Visokogradnju: 3.012 hiljada dinara (depoziti za garancije u inostranstvu: 2.890 hiljada dinara i depoziti za stanove: 122 hiljada dinara);

- EP Niskogradnju: 681 hiljada dinara i EP Holding: 78 hiljada dinara (kratkoročni krediti dati radnicima).

SISTEM "ENERGOPROJEKT", BEOGRAD
NAPOMENE UZ KONSOLIDOVANE FINANSIJSKE IZVEŠTAJE ZA 2013. GODINU

32. GOTOVINA I GOTOVINSKI EKVIVALENTI

	2013	2012
	(RSD 000)	(RSD 000)
<u>U dinarima:</u>		
Tekući računi	133.796	59.728
Blagajna	109	267
Kratkoročno oročeni depoziti	67.628	779.730
Ostalo	2.467	721
Svega	204.000	840.446
<u>U stranoj valuti:</u>		
Devizni račun	2.626.795	2.183.860
Blagajna	76.999	92.245
Akreditivi	102.419	52.247
Ostalo	75.668	186.687
Novčana sredstva čije je korišćenje ograničeno ili vrednost umanjena	2	
Svega	2.881.883	2.515.039
Ukupno	3.085.883	3.355.485

• **Kratkoročno oročeni depoziti** u iznosu od 67.628 hiljada dinara odnose se u celosti na oročena sredstva EP Opreme kod poslovnih banaka u zemlji.

• Na poziciji **devizni računi** najveće učešće imaju EP Visokogradnja, EP Niskogradnja, EP Entel, EP Garant i EP Hidroinženjering.

• Devizni **akreditivi** u iznosu od 102.419 hiljada dinara odnose se na EP Opremu.

• **Ostala novčana sredstva u stranoj valuti** u iznosu od 75.668 hiljada dinara, najvećim delom se odnose na EP Holding: 70.038 hiljada dinara (po osnovu kratkoročno oročenih depozita u stranoj valuti) i EP Hidroinženjering: 4.550 hiljada dinara (po osnovu garantnih depozita za iznajmljene stanove u Jordanu, kolaterala za garanciju po projektu Ourkis, Alžir i drugo).

33. POREZ NA DODATU VREDNOST I AVR

	2013	2012
	(RSD 000)	(RSD 000)
<u>Porez na dodatu vrednost</u>	29.982	27.401
<u>Aktivna vremenska razgraničenja</u>		
Unapred plaćeni troškovi	178.379	131.613
Potraživanja za nefakturisani prihod	1.349.188	895.363
Razgraničeni porez na dodatu vrednost	28.431	42.228
Razgraničeni troškovi po osnovu obaveza	193	115.062
Ostala aktivna vremenska razgraničenja	84.694	93.321
Svega	1.640.885	1.277.587
Ukupno	1.670.867	1.304.988

SISTEM "ENERGOPROJEKT", BEOGRAD

NAPOMENE UZ KONSOLIDOVANE FINANSIJSKE IZVEŠTAJE ZA 2013. GODINU

• U okviru **potraživanja za nefakturisani prihod** u iznosu od 1.349.188 hiljada dinara najznačajnije je učešće EP Visokogradnje koje se odnosi na potraživanja po situacijama koje su predate investitoru na overu, ali do dana predaje bilansa nisu overene, kao i na prihode koji su u skladu sa načelom opreznosti odmereni do visine nastalih troškova za koje treba da se potpišu Aneksi ugovora. Društvo primenjuje MRS 11 - Ugovori o izgradnji i odmerava prihode srazmerno stepenu izvršenih radova.

- Potraživanja za nefakturisani prihod u EP Visokogradnji od 638.878 hiljada dinara odnose se na:

Potraživanja za nefakturisani prihod od investitora u inostranstvu: 482.414 hiljada dinara, i to po projektima:

Z-068 Hotel Aktau: 173.895 hiljada dinara;
Z-087 Restoran i noćni klub Aktau: 122.297 hiljada dinara;
Z-088 Hotel Hyatt Rostov na Donu: 77.058 hiljada dinara;
Z-074 Vinarija Sarijagaš: 36.583 hiljada dinara,
Z-093 Opstezitiye Uhta: 29.316 hiljada dinara;
Z-085 Uhta: 17.967 hiljada dinara;
Z-092 Horizonti Siktivkar: 17.335 hiljada dinara;
Z-086 Hotel i SRC Atirau: 4.008 hiljada dinara;
Z-090 Projektovanje Telekom centra: 3.955 hiljada dinara;

Potraživanja za nefakturisani prihod u zemlji: 156.464 hiljada dinara, i to po projektima:

Prokop: 123.003 hiljada dinara;
Fabrika sumporne kiseline i Topionica, Bor: 22.802 hiljada dinara; i
Žičara na Crnom Vrh, Bor: 10.659 hiljada dinara.

- Potraživanja za nefakturisani prihod u EP Niskogradnji iznose 389.595 hiljada i odnose se na:

Potraživanja za nefakturisani prihod od investitora u inostranstvu: 285.895 hiljada dinara, i to po projektima:

Z-019 Cochabamba - Chota, Peru - potraživanja od Investitora na osnovu overenih predsituacija za izvršene radove u 2013. godini: 163.175 hiljada dinara;
Z-023 Pericos, Peru - potraživanja od Investitora na osnovu overenih predsituacija za izvršene radove u 2013. godini: 70.479 hiljada dinara;
Z-014 Yanacocha, Peru - potraživanja od Investitora po osnovu odobrenih, ali nefakturisanih arbitražnih zahteva u 2013. godini: 39.010 hiljade dinara;
Z-019 Cochabamba Chota, Peru - od Conalvias SAS za nefakturisane izvršene usluge: 12.399 hiljada dinara;
Z-024 Chancay y Rucuy, Peru- potraživanja od Investitora na osnovu overenih predsituacija za izvršene radove u 2013. godini: 832 hiljade dinara;

Potraživanja za nefakturisani prihod u zemlji: 103.700 hiljada dinara, i to po projektima:

Tunel Šarani - potraživanja od Investitora na osnovu overenih predsituacija za izvršene radove u 2013. godini: 99.254 hiljade dinara;
O.Š. Takovski Ustanak - potraživanja za izvršene radove rekonstrukcije u 2013. godini: 2.650 hiljada dinara; i
Lot1.1. Novi Sad - potraživanja od Investitora na osnovu overenih predsituacija za izvršene radove u 2013. godini: 1.796 hiljada dinara.

- Potraživanje za nefakturisani prihod u EP Holdingu iznosi 171.315 hiljada dinara i odnosi se na:

Realizaciju Ugovora o izgradnji ambasade Republike Srbije u Abudži, Savezna Republika Nigerija, po

SISTEM "ENERGOPROJEKT", BEOGRAD

NAPOMENE UZ KONSOLIDOVANE FINANSIJSKE IZVEŠTAJE ZA 2013. GODINU

sistemu „ključ u ruke“, na kat. parceli broj 313, upisanoj u registar nepokretnosti Katastarske zone A00 u iznosu od 171.168 hiljada dinara; i

Potraživanje od Telekom Srbija a.d. u iznosu od 147 hiljada RSD, po osnovu zakupa prostora na krovnoj terasi poslovne zgrade Energoprojekt, za novembar i decembar mesec izveštajne godine.

- Potraživanje za nefakturisani prihod u EP Hidroinženjeringu iznosi 99.778 hiljada dinara i odnosi se na:

Projekat “Bagerovanje Dunava” koji finansira Evropska delegacija u Srbiji u iznosu od 50.010 hiljada dinara i po kome će biti izdata samo konačna faktura po zavšetku posla čije izdavanje kasni isključivo zbog sporosti administracije, iako je projekat predat po zavšetku posla nadležnom Ministarstvu na reviziju; i

Projekat Đedra, Alžir u iznosu od 49.768 hiljada dinara za koji su garancije predate tek 15. decembra 2013. godine, što je glavni razlog za aktiviranje konta potraživanja za nefakturisani prihod.

- Od ostalih društava u sistemu Energoprojekt potraživanja za nefakturisani prihod su zabeležila i sledeća društva: EP Oprema: 29.790 hiljada dinara, EP Industrija: 17.204 hiljada dinara; i EP Urbanizam i arhitektura: 2.628 hiljada dinara.

34. OSNOVNI I OSTALI KAPITAL

Osnovni kapital obuhvata sledeće oblike kapitala:

	2013 (RSD 000)	2012 (RSD 000)
Akcijski kapital	5.839.150	5.411.258
Udeli društava sa ograničenom odgovornošću	9.289	9.289
Ostali osnovni kapital	91.279	91.417
Ukupno	5.939.718	5.511.964

Akcijski kapital - obične akcije obuhvataju osnivačke i u toku poslovanja, emitovane akcije sa pravom upravljanja, pravom na učešće u dobiti akcionarskog društva i na deo stečajne mase u skladu sa aktom o osnivanju, odnosno odlukom o emisiji akcija.

Na 41. godišnjoj sednici Skupštine akcionara EP Holdinga održanoj dana 28.06.2013. godine donete su odluke u okviru tačke 3. dnevnog reda o sledećem:

- Raspodeli neraspoređene dobiti za 2012. godinu,
- Izdavanju običnih akcija XI emisije bez javne ponude radi isplate dividende.

Ostvareni neto dobitak EP Holdinga za 2012. godinu iznosi 505.370.307,96 hiljada dinara. Neraspoređeni dobitak iz prethodnih godina iznosi 284.872.483,11 dinara. Ukupni neraspoređeni dobitak iznosi 790.242.791,07 dinara.

Navedeni iznos neraspoređenog dobitka raspoređen je prema odluci Skupštine na sledeći način:

- Iznos od 506.814.540,00 dinara za povećanje osnovnog kapitala putem izdavanja XI emisije akcija radi pretvaranja neraspoređenog dobitka u osnovni kapital (993.754 komada akcija pojedinačne nominalne vrednosti od 510,00 dinara).
- Iznos od 283.428.251,07 dinara ostaje neraspoređen.

Ova odluka je sprovedena u knjigovodstvu 28.06.2013. godine, a u APR-u je registrovana 09.07.2013. godine.

SISTEM "ENERGOPROJEKT", BEOGRAD
NAPOMENE UZ KONSOLIDOVANE FINANSIJSKE IZVEŠTAJE ZA 2013. GODINU

Akcijski kapital društva EP Holdinga na dan bilansa čini 10.931.292 običnih akcija, pojedinačne nominalne vrednosti od 510,00 dinara (5.574.959 hiljada dinara).

Akcijama Društva se trguje na Prime listingu Beogradske berze.

35. REZERVE

Rezerve obuhvataju sledeće oblike rezervi:

	2013	2012
	(RSD 000)	(RSD 000)
Zakonske rezerve	237.952	237.952
Statutarne i druge rezerve	136.314	424.251
Emisionu premiju	237.014	237.014
Ukupno	611.280	899.217

Zakonske rezerve su se formirale u skladu sa Zakonom o preduzećima koji je važio do 30.11.2004. godine, kad je stupio na snagu Zakon o privrednim društvima. Svake godine se iz dobitka unosilo najmanje 5%, dok rezerve ne dostignu Statutom utvrđenu srazmeru prema osnovnom kapitalu, a najmanje 10% osnovnog kapitala.

Statutarne i druge rezerve predstavljaju rezerve koje se formiraju u skladu sa Statutom i drugim aktima Društva.

Smanjenje rezervi u izveštajnom periodu posledica je prenosa sa pozicije ostalih rezervi na neraspoređenu dobit u EP Entelu na osnovu odluke sa 39. Sednice Odbora direktora društva održane dana 20.02.2014. godine.

36. REVALORIZACIONE REZERVE, NEREALIZOVANI DOBICI I GUBICI PO OSNOVU HARTIJA OD VREDNOSTI

	2013	2012
	(RSD 000)	(RSD 000)
Revalorizacione rezerve	2.272.779	1.748.834
Nerealizovani dobiti po osnovu HOV raspoloživi za prodaju	7.138	14.599
Nerealizovani gubici po osnovu HOV raspoloživih za prodaju	(38.561)	(25.798)
Ukupno	2.241.356	1.737.635

• U okviru **revalorizacionih rezervi** iskazani su efekti promena poštene vrednosti nekretnina i opreme, kao i rezerve po osnovu preračuna finansijskih izveštaja prikazanih u drugoj funkcionalnoj valuti u odnosu na valutu za prezentaciju (izveštajnu valutu).

- Najveći iznos revalorizacionih rezervi u iznosu od 587.730 hiljada dinara odnosi se na ino kompaniju Zambia Engineering and Contracting Company Limited, Zambija nastalih, pre svega, evidentiranjem efekata prve procene fer vrednosti investicionih nekretnina u 2013. godini, kada je izvršen prenos nekretnina koje služe izdavanju, sa nekretnina na investicione nekretnine u iznosu od 584.263 hiljada dinara;

SISTEM "ENERGOPROJEKT", BEOGRAD

NAPOMENE UZ KONSOLIDOVANE FINANSIJSKE IZVEŠTAJE ZA 2013. GODINU

- Revalorizacione rezerve u ino kompaniji Nana Offshore S.A.L, Liban iznose 540.422 hiljada dinara i odnose se na prvu procenu investicione nekretnine - poslovne zgrade Dom 12 u Moskvi iz 2011. godine;
- Revalorizacione rezerve u EP Industriji u iznosu od 250.671 hiljada dinara odnose se na revalorizacione rezerve po osnovu usklađivanja fer vrednosti nekretnina (aliquotni deo (33,33%) Energopet d.o.o. koji je uključen metodom učešća u konsolidovane finansijske izveštaje EP Industrije: 197.896 hiljada dinara, poslovne zgrade Energoprojekt: 50.410 hiljada dinara i ostalih nekretnina: 2.365 hiljada dinara);
- Revalorizacione rezerve u EP Niskogradnji u iznosu od 247.280 hiljada dinara odnose se na revalorizacione rezerve po osnovu usklađivanja fer vrednosti nekretnina: 241.370 hiljada dinara (55% zgrade Cruz del Sur, Lima, Peru: 170.146 hiljada dinara u 2012. godini i poslovne zgrade Energoprojekti: 71.224 hiljada dinara u 2013. godini) i na rezerve po osnovu preračuna finansijskih izveštaja prikazanih u drugoj funkcionalnoj valuti u odnosu na izveštajnu valutu: 5.910 hiljada dinara;
- U EP Entelu revalorizacione rezerve iznose 137.069 hiljada dinara i odnose se na revalorizacione rezerve po osnovu usklađivanja fer vrednosti nekretnina: 78.111 hiljada (poslovne zgrade Energoprojekt) i na rezerve po osnovu preračuna finansijskih izveštaja u izveštajnu valutu: 58.958 hiljada dinara;
- U EP Visokogradnji revalorizacione rezerve u iznosu od 114.772 hiljada dinara odnose se na, rezerve po osnovu usklađivanja fer vrednosti nekretnina i opreme: 113.872 hiljada dinara (opreme: 69.152 hiljada dinara, investicionih nekretnina: 13.692 hiljada dinara i poslovne zgrade Energoprojekt: 31.028 hiljada dinara) i rezerve po osnovu preračuna finansijskih izveštaja u izveštajnu valutu: 900 hiljada dinara;
- U EP Hidroinženjeringu revalorizacione rezerve u iznosu od 113.982 hiljada dinara odnose se na rezerve po osnovu usklađivanja fer vrednosti nekretnina (poslovne zgrade Energoprojekt), dok revalorizacione rezerve u ostalim društvima u sistemu Energoprojekt iznose 285.762 hiljada dinara.

Povećanje revalorizacionih rezervi u odnosu na prethodnu godinu u neto iznosu od 523.945 hiljada dinara, posledica je pre svega:

Sa jedne strane, povećanje revalorizacionih rezervi kod nekretnina po osnovu:

- prve procene fer vrednosti investicionih nekretnina u ino kompaniji Zambia Engineering and Contracting Company Limited, Zambija prilikom njihovog prenosa sa nekretnina na investicione nekretnine u iznosu od 584.263 hiljada dinara;
- nivelacije sadašnje vrednosti po m² poslovnog prostora u zgradi Energoprojekt po odluci nadležnih organa društava u ukupnom iznosu od 172.716 hiljada dinara; i drugog.

Sa druge strane, smanjenja revalorizacionih rezervi po osnovu preračuna finansijskih izveštaja prikazanih u drugoj funkcionalnoj valuti u odnosu na izveštajnu valutu, pre svega u EP Niskogradnji u iznosu od 61.871 hiljada dinara i EP Visokogradnji u iznosu od 89.327 hiljada dinara; i drugog.

- Pad cena akcija na Beogradskoj berzi onih kompanija čije akcije se nalaze u portfoliju hartija od vrednosti raspoloživih za prodaju društava u sistemu Energoprojekt, najvećim delom su se odrazile na pad pozicije **Nerealizovani dobitci** i porast pozicije **Nerealizovani gubici po osnovu HoV raspoloživih za prodaju**.

SISTEM "ENERGOPROJEKT", BEOGRAD
NAPOMENE UZ KONSOLIDOVANE FINANSIJSKE IZVEŠTAJE ZA 2013. GODINU

37. NERASPOREĐENI DOBITAK I GUBITAK

Neraspoređeni dobitak odnosi se na:

	2013	2012
	(RSD 000)	(RSD 000)
Konsolidovani neto dobitak ranijih godina	4.574.445	3.975.463
Promene u toku godine	74.842	598.982
Konsolidovani neto dobitak na dan 31.12.2013.	4.649.287	4.574.445

Promene u toku godine dominantno su rezultat ostvarenog dobitka u 2013. godini i umanjenja za raspodelu dobitka za 2012. godinu.

Raspodela neraspoređenog dobitka na dan 31.12.2012. godine izvršena je shodno Odluci Skupštine akcionara EP Holdinga donetoj na 41. sednici u okviru tačke 3. dnevnog reda, održanoj dana 28.06.2013. godine (Napomena broj 34).

38. DUGOROČNA REZERVISANJA

Dugoročna rezervisanja se priznaju kada:

- društvo ima obavezu (pravnu ili stvarnu) koja je nastala kao rezultat prošlog događaja;
- je verovatno da će odliv resursa koji sadrži ekonomske koristi biti potreban za izmirenje obaveze; i
- iznos obaveze može pouzdano da se izmeri.

Dugoročna rezervisanja obuhvataju:

	2013	2012
	(RSD 000)	(RSD 000)
Rezervisanja za troškove u garantnom roku	566.095	705.158
Rezervisanja za naknade i druge beneficije zaposlenih	300.373	280.851
Ostala dugoročna rezervisanja	392.715	402.656
Ukupno	1.259.183	1.388.665

• **Rezervisanja za troškove u garantnom roku** u iznosu od 566.095 hiljada dinara odnose se na EP Entel i Enjub, i to:

- Dugoročna rezervisanja za troškove u garantnom roku u EP Entelu u iznosu od 565.215 hiljada dinara odnose se na rezervisanja za troškove značajnih promena pozicija ugovora bez mogućnosti naplate dodatnih radova. U toku 2013. godine sa ove pozicije ukinuta su rezervisanja u iznosu od 123.952 hiljada dinara. Ukalkulisavanje rezervisanja za troškove u garantnom roku izvršeno je na osnovu najbolje procene rukovodstva i na osnovu prethodnog iskustva, i očekuje se da budu plativa u periodu manjem od 5 godina. Konačan iznos obaveze koja će se platiti može biti različit od one koja je rezervisana u zavisnosti od budućih razvoja događaja. Ova rezervisanja nisu diskontovana pošto uticaj diskontovanja nije materijalno značajan.

- U Enjubu rezervisanja u garantnom roku u iznosu od 880 hiljada dinara odnose se na troškove koji bi mogli da nastanu u određenom vremenskom periodu koji je predviđen za eventualne reklamacije od strane kupaca u vezi izvršenih građevinskih i drugih radova na objektima koji su već stavljeni u upotrebu (za objekat u Rakovici: 380 hiljada dinara, a za objekat u Bloku 70 B: 500 hiljada dinara).

SISTEM "ENERGOPROJEKT", BEOGRAD

NAPOMENE UZ KONSOLIDOVANE FINANSIJSKE IZVEŠTAJE ZA 2013. GODINU

• **Rezervisanja za naknade i druge beneficije zaposlenih** (rezervisanja za nedospele otpremnine prilikom odlaska u penziju), su iskazana na osnovu aktuarskog obračuna stručnog tima iz sistema Energoprojekt.

Prilikom projekcija obračuna rezervisanja po MRS 19 korišćen je deduktivni pristup, odnosno sva društva iz sistema Energoprojekt su posmatrana kao celina, i na osnovu opštih pravilnosti, i korišćenjem broja radnika „kao ključa“, izvršena je alokacija na konkretne privredne subjekte. Uzevši u obzir da su sva zavisna društva u većinskom vlasništvu istog privrednog subjekta, primenjeni pristup je objektivn i rezultati projekcija se mogu uvažiti kao očekivani.

Snižavanje iznosa rezervisanja po osnovu sadašnje vrednosti otpremnina za ceo sistem Energoprojekt (za 0,57%), u bilansu stanja na dan 31.12.2013. godine u odnosu na dan 31.12.2012. godine je posledica promene više faktora od kojih:

- s jedne strane, promena pojedinih faktora utiče na povećanje iznosa rezervisanja (povećanje broja zaposlenih za 1,50% i povećanje prosečne očekivane otpremnine za 4,79%); a
- s druge strane strane, promena pojedinih faktora utiče na snižavanje iznosa rezervisanja (smanjenje prosečnih godina staža provedenih u Preduzeću za 2,42% i povećanje razlike između godišnje diskontne stope i prosečnog godišnjeg očekivanog rasta zarada za 0,50%).

Pored navedenog, promena u strukturi rezervisanja po konkretnim preduzećima je rezultat promene alikvotnog dela učešća broja zaposlenih u pojedinim preduzećima u ukupnom broju zaposlenih celog Preduzeća.

Postupak projekcije rezervisanja, uvažavanjem relevantnih odredbi MRS 19, obavljao se u više sledećih koraka:

- *prvo, shodno polu, ukupnim godinama staža radnika i godinama staža u Društvu; uvažavanjem očekivane godišnje stope fluktuacije i mortaliteta (procenjena godišnja stopa fluktuacije i mortaliteta), procenjen je broj zaposlenih koji će iskoristiti pravo na otpremninu, kao i period kada će navedene naknade zaposleni primiti;*
- *drugo, uvažavajući odredbe Kolektivnog ugovora Društva, procenjena je visina otpremnine za svaku godinu staža, koje su bile aktuelne na datum bilansa stanja; i*
- *treće, svođenje na sadašnju vrednost očekivanih odliva za otpremnine vršena je primenom diskontnog faktora, koji predstavljaja količnik diskonte stope i očekivanog rasta zarada.*

Otpremnine prilikom odlaska u penziju se u Društvu isplaćuju na osnovu člana 48 Kolektivnog ugovora, po kome je Poslodavac dužan da zaposlenom isplati otpremninu pri odlasku u penziju u visini: 1) njegove trostruke neto zarade isplaćene za mesec koji prethodi mesecu odlaska u penziju, 2) trostrukog iznosa neto prosečne zarade kod Poslodavca u mesecu koji prethodi mesecu odlaska u penziju, 3) u iznosu utvrđenom zakonom; u zavisnosti koji je od navedenih iznosa najpovoljniji za zaposlenog.

Prilikom diskontovanja uvažene su sledeće pretpostavke:

- *očekivani godišnji rast zarada u Društvu od 6%; i*
- *diskontna stopa od 9% .*

Kako je za određivanje sadašnje vrednosti (nedospelih) otpremnina neophodan podatak o godišnjoj diskontnoj stopi, kao i podatak o prosečnom godišnjem rastu zarada u Preduzeću, u nastavku će se precizirati navedene veličine.

SISTEM "ENERGOPROJEKT", BEOGRAD

NAPOMENE UZ KONSOLIDOVANE FINANSIJSKE IZVEŠTAJE ZA 2013. GODINU

Za **godišnju diskontnu stopu je prihvaćena stopa od 9%**. U paragrafu 78, MRS 19, kao i u paragrafu BC 33 u okviru Osnova za zaključivanje MRS 19, se eksplicitno navodi da stopa koja se koristi za diskontovanje treba da bude određena u skladu sa tržišnim prinosima na datum bilansa stanja za visoko kvalitetne korporativne obveznice. U zemljama gde ne postoji razvijeno tržište za ovakve obveznice treba koristiti tržišne prinose (na datum bilansa stanja) državnih obveznica. Valuta i rok dospeća obveznica treba da budu u skladu sa valutom i procenjenim rokom obaveza za primanja po prestanku zaposlenja.

Kako je finansijsko tržište u Srbiji nedovoljno razvijeno, najrealnije je kao reper za određivanje diskontne stope na datum bilansa stanja koristiti godišnji prinos koji se ostvaruje kupovinom državnih hartija od vrednosti čiji je garant Republika Srbija. Shodno navedenom, diskontna stopa je određena shodno godišnjem prinosu na državne hartije od vrednosti emitovanim 30. decembra 2013. godine, od strane Uprave za javni dug Ministarstva finansija Republike Srbije. Navedena hartija od vrednosti je emitovana uz godišnju kamatnu stopu od 8,89%. Kako je rok dospeća repernih hartija od vrednosti kraći (371 dan) od prosečnog procenjenog roka dospeća primanja koja su predmet ovog obračuna, pri određivanju diskontne stope, uvažavajući zahteve iz paragrafa 81, MRS 19, procenjena je diskontna stopa za duže rokova dospeća.

Godišnji očekivani rast zarada u Preduzeću je planiran na nivou od 6%.

Godišnja diskontna stopa i godišnji rast zarada zavise od stope inflacije. Memorandumom Narodne banke Srbije o ciljanim stopama inflacije do 2016. godine, koji je usvojen na sednici Izvršnog odbora NBS 18. oktobra 2013. godine, pored ostalog, utvrđena je ciljana stopa inflacije za 2014. godinu od 4%, sa dozvoljenim odstupanjem (pozitivnim i negativnim) od 1,5 procentnih poena. Shodno navedenom, a uvažavajući i značajno snižavanje inflacije tokom 2013. godine, ali i u Memorandumu naznačeno očekivanje da naredne godine neće biti završene strukturne reforme i ostvarena liberalizaciju cena, najrealnije je inflaciju za narednu godinu, u dozvoljenim okvirima predviđenim Memorandumom, planirati uz dozvoljeno pozitivno odstupanje od 1%.

Dakle, rezervisanje će se proceniti shodno planiranoj godišnjoj inflaciji od 5%. Iz navedenog sledi da je u Preduzeću planiran dugoročni godišnji rast realnih zarada od 1%, a da je dugoročna godišnja realna diskontna stopa planirana na nivou od 4%.

Ako bi u budućnosti došlo do pada stope inflacije, primenjena logika rezultirala bi snižavanju nominalnih zarada, ali takođe i diskontne stope (koja je dominantno opredeljena stopom inflacije), tako da ta promena ne bi dovela do promene rezultata prezentiranih u ovom materijalu. Primenjen metodološki postupak, koji za rezultantu ima dugoročno planiran godišnji rast zarada u Preduzeću od 6% i dugoročnu godišnju diskontnu stopu od 9%, pretpostavlja istu inflaciju u celom budućem periodu. Ova pretpostavka je i zahtevana paragrafom 75, MRS 19.

• Ostala dugoročna rezervisanja u iznosu od 392.715 hiljada dinara se odnose na:

- EP Holding u iznosu od 260.000 hiljada dinara i vezana su za rezervisanje izvršeno u bilansu na dan 31.12.2006. godine, u skladu sa odlukom nadležnog organa Društva, na ime eventualnih rashoda u vezi realizacije Ugovora o zajedničkoj izgradnji u Bloku 26, Novi Beograd br. 507, zaključenog između Konzorcijuma „Energoprojekt – Napred“ i Trinity Capital d.o.o.

U skladu sa odredbama Ugovora o zajedničkoj izgradnji i Aneksa broj 1 Ugovora, Trinity Capital d.o.o. je uplatio ugovoreni iznos, a Društvo je izdalo blanko menicu i menično ovlašćenje sa neograničenim rokom važnosti. Predmetna menica se može podneti na naplatu u slučaju dobijanja pravosnažnog rešenja nadležnog organa kojim se Društvu oduzima zemljište koje je predmet ugovora i

SISTEM "ENERGOPROJEKT", BEOGRAD
NAPOMENE UZ KONSOLIDOVANE FINANSIJSKE IZVEŠTAJE ZA 2013. GODINU

to isključivo krivicom Društva, a usled razloga koji u momentu zaključenja Ugovora nisu bili poznati Trinity Capital d.o.o.

Rezervisanje je izvršeno u skladu sa zahtevima MRS 37 „Rezervisanje, potencijalne obaveze i potencijalna imovina“, usled neizvesnosti u pogledu primene zakonske regulative koja se odnosi na predmet Ugovora, a koje mogu uticati i na izvršenje svih preuzetih obaveza od strane Društva, kao i zbog izdate blanko menice, kako je napred navedeno.

Na dan 31.12.2013. godine i dalje postoji neizvesnost u pogledu primene zakonske regulative koja može uticati na izvršenje svih preuzetih obaveza od strane Društva i eventualnog aktiviranja izdate menice od strane Trinity Capital d.o.o. Otuda, rukovodstvo procenjuje da na dan bilansa još uvek nisu ispunjeni uslovi za ukidanje predmetnog rezervisanja;

- EP Niskogradnju u iznosu od 97.097 hiljada dinara, koja se u celosti odnose na obavezu prema podizvođaču po osnovu projekta Z-0163 „Navigation Lock“, Irak. Iznos rezervacije utvrđen je po identičnoj metodologiji propisanoj od strane Vlade Iraka, na bazi koje je Društvo naplatilo svoje potraživanje na pomenutom projektu;

- EP Entel u iznosu od 22.838 hiljada dinara, koja se odnose se na rezervisanja po osnovu sudskih sporova koji se vode protiv društva. Do smanjenja na ovoj poziciji u iznosu od 837 hiljada dinara došlo je po osnovu kursnih razlika proisteklih u 2013. godini. Ostala dugoročna rezervisanja su ukalkulisana na osnovu najbolje procene rukovodstva i nisu diskontovana pošto uticaj diskontovanja nije materijalno značajan;

- EP Enjub u iznosu od 9.009 hiljada dinara, koja se, pre svega, odnose na rezervisanja po osnovu sudskih sporova u toku (u vezi istih Pravna služba Društva je dala procenu o mogućem nepovoljnom ishodu) i ostalo.

- EP Garant u iznosu od 3.771 hiljada dinara, koja se odnose na izdvajanja za rezerve za izravnavanje rizika (smanjena za 9.104 hiljada dinara u odnosu na 2012. godinu).

SISTEM "ENERGOPROJEKT", BEOGRAD
NAPOMENE UZ KONSOLIDOVANE FINANSIJSKE IZVEŠTAJE ZA 2013. GODINU

39. DUGOROČNI KREDITI

Obaveze po dugoročnim kreditima dospevaju u roku dužem od godinu dana od dana činidbe, odnosno od dana godišnjeg bilansiranja i odnose se na sledeće:

	Godišnja kamatna stopa	Valuta	2013 (RSD 000)	2012 (RSD 000)
<u>U zemlji:</u>				
Fond za razvoj	4,50%	EUR		148.997
Societe Generale banka	3M Euribor + 5,00%	EUR	8.818	113.719
Alpha bank	3M Euribor + 5,75%	EUR	148.393	110.331
Erste banka	2,50% - 3,50%	EUR		165.030
VTB banka	3M Libor + 3,25%; RKS (11,00%) + 1,20%	EUR, RSD	66.232	15.571
Komercijalna banka	9,00%	RSD	50.001	10.681
Svega			273.444	564.329
<u>U inostranstvu</u>				
Ostali			184.180	378.911
Svega			184.180	378.911
Ukupno			457.624	943.240

• **Obaveze po osnovu dugoročnih kredita u zemlji** u iznosu od 273.444 hiljada dinara odnose se na EP Energodatu u iznosu od 148.393 hiljada dinara (Alpha banka), EP Visokogradnju u iznosu od 76.510 hiljada dinara (VTB banka: 59.843 hiljada dinara i Komercijalna banka: 16.667 hiljada dinara), EP Niskogradnju u iznosu od 25.485 hiljada dinara (Komercijalna banka: 16.667 hiljada dinara i Societe Generale banka: 8.818 hiljada dinara), EP Holding u iznosu od 16.667 hiljada dinara (Komercijalna banka) i Energoplast u iznosu od 6.389 hiljada dinara (VTB banka).

• **Obaveze po osnovu dugoročnih kredita u inostranstvu** u iznosu od 184.180 hiljada dinara odnose se na EP Niskogradnju (Obaveze prema kooperantima iz bivših Republika SFRJ angažovanih na projektu HE Banieya II, Gvineja: 160.856 hiljada dinara. Imajući u vidu da proces sukcesije bivših Republika SFRJ nije završen, a rukovodeći se načelom opreznosti, stav rukovodstva Društva je da u ovom momentu nisu stvoreni uslovi za otpis pomenutih obaveza. Dugoročni kredit Caterpillar Chile za nabavku opreme odobren je u US-dolarima po godišnjoj kamatnoj stopi od 5,95% u iznosu od 23.324 hiljada dinara).

Podaci o obezbeđenju dugoročnih kredita dati su u Napomeni 47.

SISTEM "ENERGOPROJEKT", BEOGRAD
NAPOMENE UZ KONSOLIDOVANE FINANSIJSKE IZVEŠTAJE ZA 2013. GODINU

40. OSTALE DUGOROČNE OBAVEZE

Ostale dugoročne obaveze odnose se na:

	2013	2012
	(RSD 000)	(RSD 000)
Obaveze po osnovu dugoročnog lizinga	219.107	60.783
Ostale dugoročne obaveze	615.434	903.216
Ukupno	834.541	963.999

- Od ukupnih **obaveza po osnovu dugoročnog lizinga** u iznosu od 219.107 hiljada dinara, najveći deo u iznosu od 215.042 hiljada dinara odnosi se na EP Niskogradnju.
- Detaljnije informacije o obavezama po osnovu finansijskog lizinga u EP Niskogradnji su prezentovane u narednoj tabeli.

Poverilac	Val	Ostatak obaveze u valuti	Ostatak obaveze u 000 RSD	Način otplate i datum dospeća	Godišnja kamatna stopa
Obaveze po osnovu lizinga u zemlji					
S-leasing	EUR	107.810	12.360	mesečno 01.12.2015.	6m EURIBOR + 4,25%
Sogelease	EUR	1.949.440	223.488	15.11.2016.	≈ 4,41%
Ukupno u zemlji			235.848		
Obaveze po osnovu lizinga u inostranstvu					
HSBC bank leasing, Peru	USD	726.400	60.384	mesečno 01.07.2015.	7,00%
Banco Financiero, Peru	USD	486.030	40.403	mesečno 16.02.2015.	7,50%
Leasing Peru S.A.	USD	642.028	53.371	mesečno 15.01.2015.- 05.05.2016.	5,95%
Banco Santander, Peru	USD	63.968	5.318	mesečno 01.08.2014.	5,95%
Scotiabank, Peru	USD	1.105.136	91.868	mesečno 02.05.2015.	6,00%
Ukupno u inostranstvu			251.343		
UKUPNO			487.191		

SISTEM "ENERGOPROJEKT", BEOGRAD

NAPOMENE UZ KONSOLIDOVANE FINANSIJSKE IZVEŠTAJE ZA 2013. GODINU

U narednoj tabeli su prikazane obaveze po osnovu finansijskog lizinga iskazane u dinarima, na dan 31.12.2013. godine, razdvojene na:

- obaveze do godinu dana (koje se iskazuju o okviru kratkoročnih obaveza); i
- na obaveze preko godinu dana (koje se iskazuju u okviru dugoročnih kredita).

Poverilac	u 000 dinara	
	Dugoročna obaveza	Kratkoročna obaveza
S-leasing	6.321	6.039
Sogelease	139.915	83.573
HSBC bank leasing, Peru	14.979	45.405
Banco Financiero, Peru	6.010	34.393
Leasing Peru s.a.	22.764	30.607
Banco Santander, Peru		5.318
Scotiabank, Peru	25.052	66.816
UKUPNO	215.042	272.149

- **Ostale dugoročne obaveze u iznosu od 615.434 hiljade dinara** odnose se na sledeća društva:

- EP Niskogradnju: 462.194 hiljada dinara u celosti se odnosi na deo ukupne obaveze za primljeni avans na projektu Tunel Šarani sa dospećem od 01.01.2015. godine u skladu sa usvojenom dinamikom radova i vraćanja avansa na Projektu;

- EP Visokogradnju: 84.903 hiljada dinara čine obaveze prema bivšim vlasnicima parcela koji su prodali zemljište za izgradnju stambeno poslovnih objekata i gde je Društvo preuzelo obavezu da im na ime protivnagnade obezbedi nekretnine koje će izgraditi u Ulici Cara Nikolaja u Beogradu. Obaveza je iskazana po projektovanoj ceni koštanja budućih nepokretnosti;

- EP Opremu: 66.626 hiljada dinara odnosi se na garantni depozit dobavljača, i to:

Dobavljač	u 000 dinara	
	2013.	2012.
Modranska Potrubni		39.369
Balcken Durr		26.889
SES – TLMACE		40.217
NB Čelik d.o.o.	13.778	12.618
Mont R	23.532	
ATB FOD	13.251	
Energotehnika Južna Bačka	1.971	
Feromont Inženjering	2.682	
ELWO		19.178
Mikom d.o.o.	11.412	7.576
Ostali		39.796
UKUPNO	66.626	185.643

SISTEM "ENERGOPROJEKT", BEOGRAD
NAPOMENE UZ KONSOLIDOVANE FINANSIJSKE IZVEŠTAJE ZA 2013. GODINU

- Enjub: 1.711 hiljada dinara odnosi se na obaveze po osnovu depozita primljenih od zakupaca investicionih nekretnina.

Do smanjenja ostalih dugoročnih obaveza u iznosu od 287.782 hiljada dinara u odnosu na 2012. godinu, došlo je pre svega zbog smanjenja dugoročnih obaveza po osnovu garantnih depozita dobavljača kod EP Opreme u iznosu od 119.017 hiljada dinara.

41. KRATKOROČNE FINANSIJSKE OBAVEZE

Kratkoročne finansijske obaveze obuhvataju:

	2013 (RSD 000)	2012 (RSD 000)
Kratkoročne dinarske kredite u zemlji - razne domaće banke	669.498	727.812
Kratkoročne krediti u zemlji sa valutnom klauzulom - razne domaće banke i ostalo	1.453.737	188.010
Svega	2.123.235	915.822
Ostale kratkoročne finansijske obaveze i tekuća dospeća dugoročnih kredita i ostalih dugoročnih obaveza	1.037.271	1.339.655
Kratkoročni krediti u inostranstvu i tekuća dospeća dugoročnih kredita u inostranstvu	412.426	494.485
Ukupno	3.572.932	2.749.962

• **Kratkoročni dinarski krediti u zemlji i kratkočni krediti u zemlji sa valutnom klauzulom u iznosu od 2.123.235 hiljada dinara se odnose na EP Visokogradnju: 1.228.642 hiljada dinara, EP Niskogradnju: 709.836 hiljada dinara, EP Energodatu: 83.071 hiljada dinara, EP Hidroinženjering: 68.786 hiljada dinara i Enjub: 32.900 hiljada dinara.**

SISTEM "ENERGOPROJEKT", BEOGRAD

NAPOMENE UZ KONSOLIDOVANE FINANSIJSKE IZVEŠTAJE ZA 2013. GODINU

- Detaljnije informacije o obavezama po kratkoročnim kreditima u EP Visokogradnji su prikazane u narednoj tabeli.

Banka	Val	Datum odobrenja	Datum dospeća	Godišnja kamatna stopa	Način otplate	Preostali dug u 000 RSD	Obezbeđenje
Societe Generale bank	EUR	19.02.2011	30.09.2014	3 mesečni Euribor + 4%	jednokratno	171.963	Menice, jemstvo EP Holdinga, EP Niskogradnje
Societe Generale bank	EUR	22.12.2011	30.09.2014	3 mesečni Euribor + 4%	jednokratno	217.820	Menice, jemstvo EP Holdinga, EP Niskogradnje
Societe Generale bank	EUR	26.04.2012	30.09.2014	3 mesečni Euribor + 4%	jednokratno	114.642	Menice, jemstvo EP Holdinga, EP Niskogradnje
UniCredit bank	EUR	25.10.2012	31.07.2014	1 mesečni Euribor + 4,70%	jednokratno	114.642	Menice, jemstvo EP Holdinga, EP Niskogradnje, EP Oprema
UniCredit bank	EUR	26.04.2012	30.09.2014	1 mesečni Euribor + 4,70%	jednokratno	114.642	Menice, jemstvo EP Holdinga, EP Niskogradnje, EP Oprema
Alpha bank	EUR	13.02.2013	13.02.2014	3 mesečni Euribor + 5,95%	jednokratno	114.642	Menice, jemstvo EP Holdinga, EP Oprema
Hypo Alpe Adria Bank	EUR	05.09-17.09 16.10-13.11.2013	09.08.2014	3 mesečni Euribor + 5,30%	jednokratno	229.284	Menice, jemstvo EP Holdinga, EP Niskogradnje, EP Oprema
Erste bank	EUR	18.11.2013	13.11.2014	3 mesečni Euribor + 5,95%	mes (grace period 6 mes)	41.007	Men.ovl.jemstvo EP Holdinga
Vojvodanska banka	RSD	07.06.2013	07.06.2014	1 mes. BELIBOR + 2%	mes (grace period 6 mes)	110.000	Menice, jemstvo EP Holdinga, EP Oprema
UKUPNO						1.228.642	

SISTEM "ENERGOPROJEKT", BEOGRAD

NAPOMENE UZ KONSOLIDOVANE FINANSIJSKE IZVEŠTAJE ZA 2013. GODINU

- Detaljnije informacije o obavezama po kratkoročnim kreditima u EP Niskogradnji su prikazane u narednoj tabeli.

Banka	Valuta	Ostatak obaveze u valuti	Način otplate i datum dospeća	Ostatak obaveze u 000 RSD	Godišnja kamatna stopa
Societe Generale Banka	EUR	311.390	Jednokratno 30.09.2014.	35.698	3m EURIBOR + 4,0%
Societe Generale Banka	EUR	900.000	Jednokratno 30.09.2014	103.178	3m EURIBOR + 4,0%
Hypo-Alpe-Adria Banka	EUR	700.000	Jednokratno 09.08.2014.	80.249	3m EURIBOR + 5,3%
Societe Generale Bank-overdraft	RSD	260.116.519	Jednokratno 30.09.2014.	260.117	1m BELIBOR + 1.4%
VTB Banka	RSD	47.000.000	Jednokratno 16.12.2014.	47.000	referentna kamatna stopa NBS - 0.5%
Societe Generale Banka	RSD	12.594.000	Jednokratno 30.09.2014.	12.594	bez kamate
UniCredit Banka	RSD	171.000.000	Jednokratno 31.07.2014.	171.000	1m BELIBOR + 1.2%
UKUPNO				709.836	

- Detaljnije informacije o obavezama po kratkoročnim kreditima u EP Hidroinženjering su prikazane u narednoj tabeli.

Banka	Val	Datum odobrenja	Datum dospeća	Godišnja kamatna stopa	Način otplate	Preostali dug u 000 RSD	Obezbeđenje
Societe Generale Bank	EUR	26.07.2013	26.07.2014	3M EUR + 4,00%	O roku dospeća	34.393	Jemstvo EP Holding/ EP Viskogradnja/ EP Niskogradnja
Hypo Alpe Adria Bank	EUR	03.09.2013	09.08.2014	3M EUR + 5,30%	O roku dospeća	34.393	Jemstvo EP Holding
UKUPNO						68.786	

SISTEM "ENERGOPROJEKT", BEOGRAD

NAPOMENE UZ KONSOLIDOVANE FINANSIJSKE IZVEŠTAJE ZA 2013. GODINU

- Detaljnije informacije o obavezama po kratkoročnim kreditima u EP Energodata su prikazane u narednoj tabeli.

Banka	Val	Datum odobrenja	Datum dospeća	Godišnja kamatna stopa	Način otplate	Preostali dug u 000 RSD	Obezbeđenje
Alpha banka	EUR	18.03.2013.	18.09.2014	2.50%	Mesečno (grace period 5 meseci)	55.557	Jemstvo EP Holding/ EP Oprema
Alpha banka	EUR	16.09.2013. 15.10.2013. 29.10.2013. 17.12.2013.	16.09.2014 15.10.2014 29.10.2014 17.12.2014	3M EUR + 5.95%	U roku od 12 meseci od momenta puštanja u tečaj (bez plana otplate)	27.514	Jemstvo EP Holding/ EP Oprema
UKUPNO						83.071	

- Kratkočni krediti u zemlji sa valutnom klauzulom u Enjubu u iznosu od 32.900 hiljada dinara odnosi se na zajam od društva Kulina d.o.o. (50% iznosa obaveze).

• **Ostale kratkoročne obaveze i tekuća dospeća dugoročnih kredita u zemlji** u iznosu od 1.037.271 hiljada dinara najvećim delom se odnose na:

- EP Niskogradnju: 441.124 hiljada dinara (tekuće dospeće dugoročnih kredita: 168.975 hiljada dinara i tekuće dospeće obaveza po osnovu finansijskog lizinga: 272.149 hiljada dinara);

- EP Visokogradnju: 242.368 hiljada dinara (tekuće dospeće dugoročnih kredita: 242.311 hiljada dinara i ostalo: 57 hiljada dinara);

- EP Holding: 229.798 hiljada dinara (tekuće dospeće dugoročnih kredita: 229.538 hiljada dinara i obaveze po viza računima: 260 hiljada dinara);

- EP Energodatu: 65.732 hiljada dinara (tekuće dospeće dugoročnih kredita: 65.002 hiljada dinara i tekuće dospeće obaveza po osnovu finansijskog lizinga: 730 hiljada dinara); i ostala društva u sistemu Energoprojekt u iznosu od 58.249 hiljada dinara.

• **Obaveze po osnovu kratkoročnih kredita u inostranstvu i tekućih dospeća dugoročnih kredita u inostranstvu** u iznosu od 412.426 hiljada dinara odnose se na:

- EP Niskogradnju u iznosu od 401.756 hiljada dinara (obaveze po osnovu kratkoročnih kredita u inostranstvu: 398.318 hiljada dinara i tekuće dospeće dugoročnih kredita u inostranstvu: 3.438 hiljada dinara); i

- EP Visokogradnju u iznosu od 10.670 hiljada dinara (obaveze po osnovu kratkoročnih kredita u inostranstvu).

SISTEM "ENERGOPROJEKT", BEOGRAD
NAPOMENE UZ KONSOLIDOVANE FINANSIJSKE IZVEŠTAJE ZA 2013. GODINU

42. OBAVEZE IZ POSLOVANJA

Obaveze iz poslovanja obuhvataju:

	2013	2012
	(RSD 000)	(RSD 000)
<u>Obaveze iz poslovanja</u>		
Primljeni avansi, depoziti i kaucije	3.023.719	2.944.597
Dobavljači u zemlji	963.154	854.003
Dobavljači u inostranstvu	2.037.856	2.036.149
Ostale obaveze iz poslovanja	8.113	8.211
Svega	6.032.842	5.842.960
<u>Obaveze iz specifičnih poslova</u>	278.134	300.879
Ukupno	6.310.976	6.143.839

• **Obaveze po osnovu primljenih avansa** u iznosu od 3.023.719 hiljada dinara najvećim delom se odnose na sledeća društva u sistemu Energoprojekt:

- EP Visokogradnju u iznosu od 1.086.386 hiljada dinara i to najvećim delom na primljene avanse od investitora na projektima: Z-088 Rostov: 537.873 hiljada dinara; Z-089 Bolnica Aktau: 68.125 hiljada dinara; Z-068 Hotel Aktau: 60.382 hiljada dinara; Z-091 Astrahan: 37.127 hiljada dinara, Z-074 Vinarija Sarijagaš: 25.920 hiljada dinara; Z-087 Restoran i noćni klub Aktau: 14.070 hiljada dinara; i primljene avanse u kompaniji Energoprojekt Ghana Ltd: 301.752 hiljada dinara;

- EP Niskogradnju u iznosu od 1.009.090 hiljada dinara koje se najvećim delom odnose na primljene avanse na sledećim projektima u inostranstvu: Z-023 Pericos, Peru: 390.058 hiljada dinara; Z-019 Cochabamba, Chota: 115.001 hiljada dinara; Z-028 Lugoba, Uganda: 74.807 hiljada dinara; Z-029 Mutundwe, Uganda: 73.079 hiljada dinara; Z-026 Jinja road, Uganda: 58.462 hiljada dinara; i na sledećim projektima u zemlji: Tunel Šarani: 272.548 hiljada dinara; Lot 1.1. Novi Sad: 20.760 hiljada dinara i projekat Tisa: 2.419 hiljada dinara;

- EP Opremu u iznosu od 667.723 hiljada dinara, pre svega na primljene avanse od investitora za projekte RTB Bor i TE Kostolac;

- EP Hidroinženjering u iznosu od 133.961 hiljada dinara, ino kompaniju Zambia Engineering and Contracting Company Limited, Zambija: 70.565 hiljada dinara, EP Industriju: 21.142 hiljada dinara, i ostala društva u iznosu od 34. 852 hiljada dinara.

• **Obaveze prema dobavljačima u zemlji** u iznosu od 963.154 hiljada dinara se odnose najvećim delom na: EP Niskogradnju: 393.106 hiljada dinara; EP Opremu: 303.210 hiljada dinara; EP Visokogradnju: 183.261 hiljada dinara; EP Energodatu: 23.651 hiljada dinara; EP Holding: 12.949 hiljada dinara i ostala društva u iznosu od 46.977 hiljada dinara.

U nastavku su najznačajniji iznosi obaveza prema dobavljačima u zemlji EP Niskogradnje, prema stanju obaveza na datum bilansa stanja Društva:

- OMV Srbija: 62.229 hiljada dinara;
- Evrogradnja: 46.755 hiljada dinara;
- Atlas Copco: 34.134 hiljada dinara;
- Hidrograđevinar: 26.276 hiljada dinara;
- Eroziya a.d., Valjevo: 21.453 hiljada dinara;
- Dunav grupa agregati a.d.: 16.755 hiljada dinara; i drugi.

SISTEM "ENERGOPROJEKT", BEOGRAD

NAPOMENE UZ KONSOLIDOVANE FINANSIJSKE IZVEŠTAJE ZA 2013. GODINU

Najznačajnije obaveze prema dobavljačima u zemlji u EP Opremi su sledeće:

- Mont-R: 89.209 hiljada dinara;
- Minel kotlogradnja: 33.965 hiljada dinara;
- ATB Fod d.o.o: 29.317 hiljada dinara;
- Energomontaža: 27.854 hiljada dinara,
- Feromont inženjering: 24.798 hiljada dinara,
- Energotehnika Južna Bačka: 18.134 hiljada dinara;
- Elektrovat d.o.o: 17.167 hiljada dinara; i drugi.

• **Obaveze prema dobavljačima u inostranstvu** u iznosu od 2.037.856 hiljada dinara se odnose najvećim delom na: EP Niskogradnju: 525.209 hiljada dinara (Peru, Uganda i Kazahstan); EP Visokogradnju: 514.610 hiljada dinara; EP Entel: 496.897 hiljada dinara; EP Opremu: 426.398 hiljada dinara; Energoplast: 43.595 hiljada dinara i ostala društva u iznosu od 31.147 hiljada dinara.

Najznačajnije obaveze prema dobavljačima u inostranstvu u EP Niskogradnji su sledeće:

- Shell ltd., Uganda: 69.687 hiljada dinara;
- Consorcio Constructor, Peru: 52.094 hiljade dinara;
- Orbenor S.A.C, Peru: 49.189 hiljada dinara;
- Lual Contratistas S.A.C., Peru: 25.501 hiljada dinara;
- Corporacion de Infraestructura S.A.C., Peru: 24.310 hiljada dinara;
- Termocotank s.a., Uganda: 23.259 hiljada dinara;
- Repsol YPF Marketing, Peru: 22.849 hiljada dinara; i drugi.

• **Ostale obaveze iz poslovanja** u iznosu od 8.113 hiljada dinara se najvećim delom odnose na: EP Garant: 3.574 hiljada dinara (obaveze za premije saosiguranja i reosiguranja i dr.) i EP Niskogradnju: 3.469 hiljada dinara.

• **Obaveze iz specifičnih poslova** u iznosu od 278.134 hiljada dinara uglavnom se odnose na EP Visokogradnju: 183.015 hiljada dinara (obaveze prema GP „Rad“ po osnovu radova u Iraku, sa kojim se vodi sudski spor) i EP Entel: 95.071 hiljada dinara (najvećim delom na obavezu prema partneru po ugovoru za Fazu VI i Fazu VII u Kataru).

43. OSTALE KRATKOROČNE OBAVEZE

	2013 (RSD 000)	2012 (RSD 000)
Zarade i naknade zarada	1.174.415	1.015.373
Obaveze za dividende	141.401	57.381
Ostale razne obaveze	84.258	62.183
Ukupno	1.400.074	1.134.937

• **Obaveze za zarade i naknade zarada** u iznosu od 1.174.415 hiljada dinara odnose se najvećim delom na EP Visokogradnju u iznosu od 439.233 hiljada dinara (obaveze /neto, porezi i doprinosi, obaveze Komorama/ za novembarsku i decembarsku zaradu, koja je u isplaćena u januaru i februaru 2014. godine, deo za neisplaćene zarade u inostranstvu i regres za 2013. godinu), EP Entel: 365.504 hiljada dinara, EP Niskogradnju: 151.606 hiljada dinara, EP Hidroinženjering: 88.485 hiljada dinara, EP Opremu: 28.487 hiljada dinara i ostale.

SISTEM "ENERGOPROJEKT", BEOGRAD

NAPOMENE UZ KONSOLIDOVANE FINANSIJSKE IZVEŠTAJE ZA 2013. GODINU

Porast obaveza za zarade i naknade zarade u odnosu na 2012. godinu, odnosi se pre svega na EP Visokogradnju, obzirom da u 2013. godini nisu isplaćene zarade za dva meseca i regres za tu godinu.

- **Obaveze za dividende** u iznosu od 141.401 hiljada dinara odnose se najvećim delom na Energoplast u iznosu od 112.000 hiljada dinara, Enjub: 15.222 hiljade dinara (50% obaveze prema Kulina d.o.o.) i EP Holding: 7.511 hiljada dinara, dok se na ostala društva u sistemu Energoprojekt odnosi 6.668 hiljada dinara.

Do povećanja obaveza za dividende došlo je pre svega, kao rezultat porasta obaveza po ovom osnovu u Eneoplastu (u 2012. godini: 9.139 hiljada dinara).

- **Ostale razne obaveze** u iznosu od 84.258 hiljada dinara, odnose se na obaveze po osnovu kamata, obaveze prema zaposlenima, prema članovima uprave, prema fizičkim licima za naknade po ugovorima i ostale obaveze. Najveći iznos ovih obaveza odnosi se pre svega na EP Visokogradnju u iznosu od 27.287 hiljada dinara (obaveze za kamate, obaveze prema zaposlenima i dr.) i Enjub: 15.621 hiljada dinara (najvećim delom na obaveze za kamate na PDV iz ranijih godina po rešenju Poreske uprave: 9.447 hiljada dinara i na pozajmice od Kulina d.o.o.: 4.340 hiljada dinara), dok se na ostala društva u sistemu Energoprojekt odnosi 41.350 hiljada dinara.

44. OBAVEZE PO OSNOVU PDV I OSTALIH JAVNIH PRIHODA I PVR

	2013 (RSD 000)	2012 (RSD 000)
Obaveze za PDV i ostale javne prihode	349.615	301.508
Pasivna vremenska razgraničenja	609.866	400.905
Ukupno	959.481	702.413

- **Obaveze za PDV i ostale javne prihode** u iznosu od 349.615 hiljada dinara odnosi se pre svega na:

- EP Visokogradnju u iznosu od 267.900 hiljada dinara, koje se najvećim delom odnose na obaveze u inostranstvu i to, pre svega na obaveze za PDV na primljeni avans za projekat Z-088 Hotel Hyatt u Rostovu: 100.411 hiljada dinara i obaveze za porez na zarade u inostranstvu: 58.285 hiljada dinara;

- EP Niskogradnju: 45.773 hiljada dinara koje se odnose, pre svega, na obaveze za PDV u Peruu (IGV): 32.393 hiljade dinara i obaveze za PDV u zemlji: 4.072 hiljada dinara koje su izmirene u zakonskom roku, početkom 2014. godine; i

- EP Holding: 6.789 hiljada dinara koje se odnose, najvećim delom na obavezu za PDV po osnovu razlike između obračunatog poreza i prethodnog poreza, koja je izmirena u zakonskom roku, početkom 2014. godine u iznosu od 5.887 hiljada dinara; i ostala društva u iznosu od 29.153 hiljade dinara.

- Na poziciji **pasivna vremenska razgraničenja** u iznosu od 609.866 hiljada dinara, dominantno učešće imaju sledeća društva iz sistema Energoprojekt, i to:

- EP Garant: 245.852 hiljada dinara, odnosi se na prenosne premije neživotnog osiguranja, saosiguranja, rezervisane štete i druga pasivna vremenska razgraničenja;

- EP Niskogradnja: 181.372 hiljada dinara, odnosi se na unapred obračunate troškove na projektima u zemlji i inostranstvu (Peru i Uganda): 165.635 hiljada dinara i razgraničene obaveze za PDV: 15.737 hiljada dinara;

SISTEM "ENERGOPROJEKT", BEOGRAD

NAPOMENE UZ KONSOLIDOVANE FINANSIJSKE IZVEŠTAJE ZA 2013. GODINU

- EP Oprema: 126.121 hiljada dinara, odnosi se na naplaćene garancije za Elwo: 91.805 hiljada dinara, razgraničeni PDV: 24.464 hiljada dinara i unapred obračunate troškove: 9.852 hiljada dinara; i
- EP Visokogradnja: 55.034 hiljade dinara, koji se pre svega, odnose na obračunate prihode budućeg perioda u iznosu od 47.661 hiljada dinara na projekat Z-087 Restoran i noćni klub Aktau (investitor je uključio u situaciju deo radova koji će se odraditi u 2014. godini) i razgraničene obaveze za PDV: 5.033 hiljada dinara; i ostala društva u iznosu od 1.487 hiljada dinara.

45. POTENCIJALNE I PREUZETE OBAVEZE

Protiv društava u zemlji u sastavu sistema Energoprojekt vodi se više sudskih sporova.

Pregled najznačajnijih sudskih sporova dat je u nastavku.

SISTEM "ENERGOPROJEKT", BEOGRAD
NAPOMENE UZ KONSOLIDOVANE FINANSIJSKE IZVEŠTAJE ZA 2013. GODINU

Red. broj	Tužilac	Tuženi	Osnov spora	Vrednost spora	Nadležni sud	Očekivani termin okončanja spora	Prognoza ishoda spora
1.	Aleksandar Vasojević	EP Holding	Poništaj odluka sa XXXVII vanredne sednice skupštine		Privredni sud u Beogradu	2014. godina	Neosnovano
2.	New company	EP Holding i GP Napred	Utvrđenje prava svojine		Privredni sud u Beogradu	2014. godina	Neizvesno, postupak u prekidu
3.	EP Holding	Opština Stari grad	Utvrđenje prava svojine		Prvi OS Beograd	2014. godina	Osnovano
4.	EP Holding	Ministarstvo finansija – Poreska uprava	Povraćaj neosnovano naplaćenog poreza	26.959.260,00 RSD	Ustavni sud		Osnovano
5.	Milan Raonić	EP Holding	Naknada štete (autorsko pravo)	7.000.000,00 RSD	Viši sud u Beogradu	2014. godina	Delimično osnovano
6.	Udruženje malih akcionara, Udruženje penzionera, Jovan Korolija i Ivan Petrović	EP Holding	Poništaj odluka sa XXXVII vanredne sednice skupštine		Privredni sud Beograd	2014. godina	Neosnovano
7.	Radomir Banjac	EP Holding	Naknada štete	4.400.000,00 RSD	Prvi osnovni sud Beograd	2015.godina	Neosnovano
8.	Sreta Ivanišević	EP Holding	Naknada za eksproprisanu nepokretnost (Bežanija)		Prvi OS Beograd	Neizvesno	Neizvesno
9.	Vladan i Tomislav Krdžić	EP Holding	Naknada štete (na ime vrednosti besplatnih akcija koje nisu stekli)	444.000,00 RSD	Privredni sud Beograd	2014. godina	Neosnovano
10.	Republika Srbija	EP Holding	Utvrđivanje vlasništva na stanu		Privredni sud Beograd	2014. godina	Osnovano
11.	Ivana Peković	EP Holding	Utvrđivanje prava svojine		Prvi osnovni sud Beograd	2014.godina	Osnovano
12.	Rajko Ljubojević	EP Holding	Eksproprijacija		Prvi osnovni sud	2015.godine	Neizvesno
13.	EP Holding	Zekstra grupa d.o.o.	Naknada štete (popravka krova u G. Delčeva 38)	7.032,68 EUR	Privredni sud Beograd	2014. godina	Osnovano
14.	EP Holding	Republika Srbija, EPS Srbije, Epsturs d.o.o i Rep. Crna Gora	Utvrđivanje idealnog dela vlasništva na hotelu „Park“ u Budvi		Osnovni sud u Herceg Novom	Neizvesno	Osnovano

SISTEM "ENERGOPROJEKT", BEOGRAD
NAPOMENE UZ KONSOLIDOVANE FINANSIJSKE IZVEŠTAJE ZA 2013. GODINU

Red. broj	Tužilac	Tuženi	Osnov spora	Vrednost spora	Nadležni sud	Očekivani termin okončanja spora	Prognoza ishoda spora
15.	EP Holding	Ivan Musić	Naknada štete (popravka krova u G. Delčeva 38)	250,61 EUR	Prvi osnovni sud Beograd	2014. godina	Osnovano
16.	EP Holding	Grad Beograd, Direkcija za građ. Zemljište, RS	Dug (Arena)	208.000.245,40 RSD	Privredni sud Beograd	2014. godina	Osnovano
17.	Marko Martinoli	EP Holding i EP Niskogradnja	Prinudni otkup akcija	2.163.932,00 RSD	Privredni sud u Beogradu	2014. godina	Neizvesno
18.	EP Visokogradnja	Kosmaj mermer	Utvrđenja razlučnog potraživanja	400.000,00 RSD sa kamatom počev od 29.01.1998. godine	PSB	2014. godina	Neizvesno. Postupak u prekidu
19.	Kosmaj mermer	EP Visokogradnja	Utvrđenje neosnovanosti razlučnog potraživanja		PSB	2014. godina	Neizvesno. Spor je vezan za prethodni
20.	EP Visokogradnja	FMPE Bačka Topola u stečaju	Utvrđenje potraživanja u stečajnom postupku	3.511.710,47 RSD	PS Subotica	Završen	Ne očekujemo naplatu u stečajnom postupku
21.	Vasilev Grozda	EP Visokogradnja	Činidba i naknada štete	900.000,00 RSD	I osnovni sud Beograd	2014. godina	Prvostepenom presudom odbijen tužbeni zahtev
22.	EP Visokogradnja Vesna Perinčić	Vesna Perinčić EP Visokogradnja	Dug	88.500,00 RSD po tužbenom i 250.000,00 RSD po protivtužbenom zahtevu	I osnovni sud u Beogradu	2014. godina	Prvostepenom presudom odbijeni i tužbeni i protivtužbeni zahtev
23.	EP Visokogradnja	Promex TV Zvornik	Dug	667.104,25 RSD	PSB	2014. godina	Prvostepenom presudom usvojen tužbeni zahtev
24.	EP Visokogradnja	GIK Banat	Dug	4.172.333,47 RSD	PS Zrenjanin		Priznato potraživanje u stečajnom postupku
25.	EP Visokogradnja	SZR. ČA ART	Dug	212.457,60 RSD	PS Novi Sad	2014. godina	Osnovano
26.	Reb Darko	EP Visokogradnja	Dug	64.740,01 EUR	I osnovni sud	2014. godina	Prvostepenom presudom odbijen tužbeni zahtev
27.	EP Visokogradnja	LHR	Dug	580.000,00 RSD	PSB	2014. godina	Osnovano

SISTEM "ENERGOPROJEKT", BEOGRAD
NAPOMENE UZ KONSOLIDOVANE FINANSIJSKE IZVEŠTAJE ZA 2013. GODINU

Red. broj	Tužilac	Tuženi	Osnov spora	Vrednost spora	Nadležni sud	Očekivani termin okončanja spora	Prognoza ishoda spora
28.	Stamenović Božidar	EP Visokogradnja	Radi sticanja bez osnova	487.179,65 RSD	I osnovni sud Beograd	2014. godina	Prvostepenom presudom u ponovnom postupku odbijen tužbeni zahtev
29.	EP Visokogradnja	Trudbenik gradnja	Priznato potraživanje u stečajnom postupku	2.767.501,76 RSD	PSB		Neizvesna naplata potraživanja
30.	EP Visokogradnja	Opština Herceg Novi	Dug	42.000,00 EUR	PS Podgorica	2014. godina	Usvojeno po reviziji tuženog
31.	Bomaran d.o.o.	EP Visokogradnja	Dug	1.440.900,00 RSD	PSB	2014. godina	Prvostepenom presudom usvojen tužbeni zahtev
32.	Gajić Slobodan	EP Visokogradnja	Naknada štete	450.000,00 RSD	Osnovni sud Sremska Mitrovica	2014. godina	Prvostepenom presudom delimično usvojen tužbeni zahtev u iznosu od 240.000,00 RSD
33.	EP Visokogradnja	Lipa Papir	Dug	2.142.004,69 RSD	PSB		Usled dugotrajne blokade računa tuženog, ne očekujemo naplatu potraživanja
34.	Đorđe Mikša	EP Visokogradnja	Isplata ugovorne kazne	512.000,00 RSD	I osnovni sud Beograd	2014. godina	Neizvesno
35.	Jagoda Mikša	EP Visokogradnja	Isplata ugovorne kazne	504.000,00 RSD	I osnovni sud Beograd	2014. godina	Prvostepenom presudom usvojen tužbeni zahtev
36.	Sladan Pavlović	EP Visokogradnja	Naknada štete	1.700.000,00 RSD	I osnovni sud Beograd	2014. godina	Delimično osnovano
37.	EP Visokogradnja	Cvitan Dragan	Dug	212.067,77 RSD	I osnovni sud Beograd	2014. godina	Osnovano
38.	Nataša Milojević	EP Visokogradnja	Utvrđenje prava svojine	100.000,00 RSD	I osnovni sud	2014. godina	Neizvesno
39.	EP Visokogradnja	Beton gradnja d.o.o.	Dug	271.813,90 RSD	PSB	2014. godina	Osnovano,
40.	EP Visokogradnja	Alumaks sistemi doo	Naknada štete (blok 29)	31.605.600,00 RSD	PSB	2014. godina	Prvostepenom presudom odbijen tužbeni zahtev
41.	EP Visokogradnja	Veso Romić	Neosnovano obogaćenje	35.301.780,00 RSD	PSB	2014. godina	Osnovano
42.	EP Visokogradnja	Beočvor	Dug (Prokop)	290.385.390,00 RSD			Osnovano
43.	EP Visokogradnja	Jugobanka a.d. u stečaju	Prijava potraživanja	5.000.000,00 USD	PSB		Osnovano
44.	EP Visokogradnja	Beobanka a.d. u stečaju	Prijava potraživanja	1.031.053,82 USD	PSB		Osnovano

SISTEM "ENERGOPROJEKT", BEOGRAD
NAPOMENE UZ KONSOLIDOVANE FINANSIJSKE IZVEŠTAJE ZA 2013. GODINU

Red. broj	Tužilac	Tuženi	Osnov spora	Vrednost spora	Nadležni sud	Očekivani termin okončanja spora	Prognoza ishoda spora
45.	EP Visokogradnja	Banex trade u stečaju	Dug, od 800.203,44 GBP naplaćeno 8.478.580,00 RSD		PSB		Osnovano
46.	EP Visokogradnja	Belim a.d.	Dug po poravnanju	612.000,00 USD	PSB		Osnovano
47.	EP Visokogradnja	Astra banka a.d. u stečaju	Prijava potraživanja	396.944,99 USD	PSB		Osnovano
48.	EP Visokogradnja	Grad Beograd, Direkcija za grad. Zemljište, RS	Dug (Arena)	17.549.287,81 USD	PSB		Osnovano
49.	EP Visokogradnja	JP Železnice, Beočvor	Dug (Prokop)	407.301.020,00 RSD	PSB		Osnovano
50.	GP Rad u stečaju	EP Visokogradnja, EP Niskogradnja, EP Oprema i EP Promet	Dug, radovi u Iraku	2.250.188,60 USD	PSB		Prvostepenom presudom usvojen tužbeni zahtev
51.	Astra banka a.d. u stečaju	EP Visokogradnja	Ugovori o kreditu	40.000.000,00 RSD	PSB		Neosnovano
52.	Božo Tomašević	EP Visokogradnja	Poništaj otkaza ugovora o radu	140.000,00 RSD	I osnovni sud Beograd	2014.godine	Neosnovano
53.	Aleksandar Petrović	EP Visokogradnja	Raskid ugovora i naknada štete	3.500.000,00 RSD	I osnovni sud Beograd	2014.godine	Delimično osnovano
54.	Sava Krajinović	EP Visokogradnja	Neosnovano obogaćenje	269.000,00 RSD	I osnovni sud Beograd	2014.godine	Neosnovano
55.	Ljiljana Damjano	EP Visokogradnja	Činidba I naknada štete	350.000,00 RSD	I osnovni sud Beograd	2014.godine	Neosnovano
56.	Tubić Aleksandra	EP Visokogradnja	Naknada štete	300.000,00 EUR	Osnovni sud Herceg Novi	2014.godine	Neosnovano, uložena revizija od strane tužilaca
57.	SIEN doo	EP Visokogradnja	Dug, SMIP	438.530,00 RSD	PSB		Delimično osnovano
58.	Stambena zgrada, B.M.Pupina 10e	EP Visokogradnja	Neosnovano obogaćenje	2.000.000,00 RSD	I osnovni sud Beograd		Neosnovano, postupak u prekidu
59.	Kombit	EP Visokogradnja	Dug (Prokop)	1.269.860,00 RSD	PSB		Delimično osnovano

SISTEM "ENERGOPROJEKT", BEOGRAD
NAPOMENE UZ KONSOLIDOVANE FINANSIJSKE IZVEŠTAJE ZA 2013. GODINU

Red. broj	Tužilac	Tuženi	Osnov spora	Vrednost spora	Nadležni sud	Očekivani termin okončanja spora	Prognoza ishoda spora
60.	Milorad Vasić	EP Visokogradnja	Naknada štete (blok 12)	31.235.250,00 RSD	Viši sud Beograd	2014.godine	Delimično osnovano
61.	EP Visokogradnja	Siniša i Dragan Romić	Pobijanje ugovora o prenosu udela		Privredni sud Beograd	2015.godine	Osnovano
62.	Kojić Milan	EP Visokogradnja	Dug-zarada	1.130,00 EUR	Prvi OS Beograd	2014.godine	Neosnovano
63.	EP Visokogradnja a.d.	Farmakom MB d.o.o	Dug	1.340.520,00 RSD	Privredni sud Valjevo	2015. godina	Osnovano
64.	EP Visokogradnja a.d.	LP Gas d.o.o.	Dug	1.644.012,60 RSD	Privredni sud Beograd	2015. godina	Osnovano
65.	Drago Stupar i dr.	EP Visokogradnja	Utvrđenje prava svojine zemljišta		OS Herceg Novi	2014.godine	Osnovano
66.	Dušan Petrović i dr.	EP Visokogradnja	Utvrđivanje vrednosti akcija		Privredni sud Beograd	2014.godine	Neosnovano
67.	Saša Bošković	EP Visokogradnja	Utvrđivanje vrednosti akcija		Privredni sud Beograd	2014.godine	Neosnovano
68.	EP Visokogradnja	„Izolacija“ a.d.	Prijava potraživanja	1.235.111,46 RSD	Privredni sud Beograd	2014.godine	Osnovano
69.	Shpolskiy Leonid	EP Visokogradnja	Naknada štete - prodor vode u stan		OS Herceg Novi	2014.godina	Neosnovano
70.	Vladimir Marković	EP Urbanizam i arhitektura	Isplata devizne zarade	10.147,80 USD	Viši Sud u Beogradu	Neizvesno	U prvom stepenu je usvojen tužbeni zahtev
71.	Branko Lakčević, Vladimir Perić, Danica Pantić, Ivan Pantić	EP Urbanizam i arhitektura	Isplata devizne zarade	87.678,09 RSD	Prvi osnovni sud u Beogradu	Nezvesno	Osnovano, po našem stavu zastarelo

SISTEM "ENERGOPROJEKT", BEOGRAD
NAPOMENE UZ KONSOLIDOVANE FINANSIJSKE IZVEŠTAJE ZA 2013. GODINU

Red. broj	Tužilac	Tuženi	Osnov spora	Vrednost spora	Nadležni sud	Očekivani termin okončanja spora	Prognoza ishoda spora
72.	Milan Raonić	EP Urbanizam i arhitektura	Isplata godišnjeg odmora i razlike zarade	322.688,89 RSD	Apelacioni sud Beograd	Neizvesno	Neizvesno, prvostepenom presudom je odbijen tužbeni zahtev
73.	Novica Veljković	EP Urbanizam i arhitektura	Poništaj Aneksa III ugovora o radu	88.426,53 RSD sa pripadajućim kamatama	Apelacioni sud Beograd	Neizvesno	Neizvesno
74.	Novica Veljković	EP Urbanizam i arhitektura	Poništaj Aneksa IV ugovora o radu	17.000,00 RSD	Prvi osnovni sud	Neizvesno	Deo zahteva za naknadu štete je pravnosnažno odbačen, ostatak je u postupku
75.	Miroslav Stefanović	EP Urbanizam i arhitektura	Razlika zarade	33.995,00 RSD	Prvi osnovni sud	Neizvesno	Potvrđen je deo presude, a deo koji se odnosi na kamatu je vraćen na ponovni postupak
76.	EP Urbanizam i arhitektura	Miodrag Cvijić	Dug	1.523.072,42 RSD	Prvi osnovni sud u Beogradu	Neizvesno	Osnovano, u toku je postupak izvršenja
77.	Tamara Vukadinović	EP Urbanizam i arhitektura	Poništaj rešenja o otkazu ugovora o radu	50.000,00 RSD	Prvi osnovni sud u Beogradu	Neizvesno	Neizvesno
78.	Jelena Davidović	EP Urbanizam i arhitektura	Poništaj rešenja o otkazu ugovora o radu	87.666,66 RSD	Prvi osnovni sud u Beogradu	Neizvesno	Neizvesno
79.	Katarina Cvejić	EP Urbanizam i arhitektura	Isplata naknade po ug. o privrem. poslovima		Prvi osnovni sud u Beogradu	Neizvesno	Neosnovano
80.	EP Urbanizam i arhitektura	Opština Herceg Novi, Crna Gora	Naplata faktura	11.090,00 EUR	Privredni sud u Podgorici	Neizvesno	Osnovano
81.	EP Oprema	DGP Zlatibor	Isplata radova	42.000.000,00 RSD	PS Beograd	Okončan	Osnovano, otežana naplata, dužnik u stečaju
82.	EP Oprema	Graditelj Leskovac	Radovi po ugovoru	71.129.042,82 RSD	PS Leskovac	Okončan	Osnovano, otežana naplata, dužnik u stečaju
83.	EP Oprema i EP Holding	Opština Medveđa	Povraćaj datog	120.000.000,00 RSD	PS Leskovac	Prvostepeni postupak	Osnovano

SISTEM "ENERGOPROJEKT", BEOGRAD
NAPOMENE UZ KONSOLIDOVANE FINANSIJSKE IZVEŠTAJE ZA 2013. GODINU

Red. broj	Tužilac	Tuženi	Osnov spora	Vrednost spora	Nadležni sud	Očekivani termin okončanja spora	Prognoza ishoda spora
84.	EP Oprema	Klinički centar Srbije	Dug za radove	255.544,13 EUR	PS Beograd	2014. godina	Osnovano. Rasprava zaključena, čeka se presufa Glavna rasprava ponovo otvorena po rešenju suda; spor u toku
85.	EP Oprema	Klinički centar Srbije	Naknada štet	1.559.000,00 EUR	Privredni sud u Beogradu	2014. godina	Osnovano, prvostepeni postupak u toku
86.	EP Oprema	Nemanja Ivović	Sticanje bez osnova	64.600,50 RSD	Prvi OS Beograd	2014. godina	Osnovano Čeka se zakazivanje rasprave
87.	Zastava Automobili	EP Oprema	Ispunjenje ugovora		PS Kragujevac	2014. godina	Neosnovano Čeka se drugostepena odluka
88.	Branka Mihajlović	EP Oprema i JP Elektromreže	Naknada štete	200.000,00 RSD	Osnovni sud u Leskovcu	2014. godina	Osnovano, prihvaćen nalaz veštaka. Okončano pravnosnažnom presudom u korist tužilje
89.	Vodovod Leskovac	EP Oprema	Raskid ugovora	92.000.000,00 RSD	PS Leskovac	2014. godina	Delimično osnovano
90.	EP Oprema	Beogradska arena	Naknada štete	4.817.705,00 RSD	PS Beograd	2014. godina	Osnovano
91.	Tekić Siniša	EP Oprema	Naknada štete	160.254,00 RSD	Prvi OS Beograd	2014. godina	Neosnovano
92.	Stanojković Milorad	EP Oprema i JP Elektromreže	Naknada štete	10.000,00 RSD	Osnovni sud u Vranju	2014. godina	Delimično osnovano Prvostepeni postupak u oku
93.	Marinković Staniša	EP Oprema -umešač	Naknada štete	304.000,00 RSD	Osnovni sud u Vranju	2014. godina	Delimično osnovano Prvostepeni postupak u toku
94.	Stanojlović Čedomir	EP Oprema-umešač	Naknada štete	261.000,00 RSD	Osnovni sud u Vranju	2014. godina	Deluimično osnovano Prvostepeni postupak u toku

SISTEM "ENERGOPROJEKT", BEOGRAD
NAPOMENE UZ KONSOLIDOVANE FINANSIJSKE IZVEŠTAJE ZA 2013. GODINU

Red. broj	Tužilac	Tuženi	Osnov spora	Vrednost spora	Nadležni sud	Očekivani termin okončanja spora	Prognoza ishoda spora
95.	Ristić Čedomir	EP Oprema-umešač	Naknada štete	63.000,00 RSD	Osnovni sud u Vranju	2014. godina	Delimično osnovano Prvostepeni postupak u toku
96.	Milan Ilić i Nenad Babić	EP Oprema	Povreda na radu	4.200.000,00 RSD	Prvi OS Beograd	2014. godina	Delimično osnovano Doneta prvostepena presuda u korsst EPO – tužiocu odbijeni; tužiocu uložili žalbu; Prvostepena presuda delimično ukinuta, predmet vraćen na ponovni postupak.
97.	Milan Cvetković	EP Oprema JP Elektromreže Srbije	Naknada štete	1.328.270,00 RSD	Osnovni sud	2015.godina	Delimično osnovano
98.	Novica Ćirković	EP Oprema JP Elektromreže Srbije	Naknada štete	100.000,00 RSD	Osnovni sud	2015.godina	Delimično osnovano
99.	Vladan Stanković	EP Oprema	Naknada štete		Osnovni sud	Osnovni sud	Delimično osnovano
100.	Dunav Osiguranje	EP Niskogradnja	Regresna tužba	278.230,00 RSD	Privredni sud Beograd	2014. godina	Pravnosnažno usvojen tužbeni zahtev
101.	RF PIO Filijala Beograd	EP Niskogradnja	Regresna tužba	419.600,10 RSD	Privredni sud u Beogradu	Neizvesno, u prekidu do okončanja kriv. postupka	Neizvesno
102.	RZZO Filijala Beograd	EP Niskogradnja	Regresna tužba	468.345,00 RSD	Privredni Apelacioni sud u Beogradu	Neizvesno	Neizvesno, u prvom stepenu je usvojen tužbeni zahtev
103.	Dunav osiguranje	EP Niskogradnja	Regresna tužba za naknadu štete	2.500.000,00 RSD	Privredni sud Beograd	2014. godina	Osnovano
104.	Aleksandar Babić i dr.	EP Niskogradnja	Isplata bonusa	40.906,00 EUR	Prvi OS Beograd	2014. godina	Neosnovano
105.	Gordana i Veselin Medenica	EP Niskogradnja	Naknada štete – povreda na radu	3.200.000,00 RSD	Prvi OS Beograd	2014. godina	Neizvesno

SISTEM "ENERGOPROJEKT", BEOGRAD
NAPOMENE UZ KONSOLIDOVANE FINANSIJSKE IZVEŠTAJE ZA 2013. GODINU

Red. broj	Tužilac	Tuženi	Osnov spora	Vrednost spora	Nadležni sud	Očekivani termin okončanja spora	Prognoza ishoda spora
106.	Milko Tadić	EP Niskogradnja	Poništaj rešenja o otkazu ugovora o radu		Prvi OS Beograd	2014. godina	Neosnovano
107.	Bosna putevi Sarajevo	EP Niskogradnja	Dug, put u Jemenu	17.604.299,00 USD	Privredni sud Beograd	Neizvesno	Neosnovano
108.	Vladimir Marinković	EP Niskogradnja	Prekovremeni sati, Peru	5.552,84 USD	Prvi OS Beograd	2014. godina	Neosnovano
109.	Danica Mutapović	EP Niskogradnja	Bonusi, Peru	11.416,43 USD	Prvi OS Beograd	2014. godina	Neosnovano
110.	Dragan Nešković i dr.	EP Niskogradnja	Bonusi, Peru	62.574,37 USD	Prvi OS Beograd	2014. godina	Neosnovano
111.	Intermost doo u stečaju	EP Niskogradnja	Isplata materijala (Novi Sad)	189.827.985,00 RSD	Privredni sud Beograd	2014. godina	Neizvesno
112.	EP Niskogradnja	Media Max doo	Dug	456.541,00 RSD	Privredni sud Beograd	2014. godina	Osnovano
113.	EP Niskogradnja	Intermost doo u stečaju	Dug (Novi Sad)	378.685.160,00 RSD	Privredni sud Beograd	2014. godina	Osnovano
114.	EP Niskogradnja	UniCredit bank a.d. Mostar	Garancije za uredno vraćanje avansa	7.000.000,00 KM	Općinski sud Sarajevo	Neizvesno	Osnovano
115.	EP Niskogradnja	UniCredit bank a.d. Mostar	Garancije za dobro izvršenje posla	3.500.000,00 KM	Općinski sud Sarajevo	Neizvesno	Osnovano
116.	EP Niskogradnja	UniCredit bank a.d. Mostar	Garancije za uredno vraćanje avansa	4.000.000,00 KM	Općinski sud Sarajevo	Neizvesno	Osnovano
117.	EP Niskogradnja	JIK Banka a.d. u stečaju	Prijava potraživanja	218.000,00 USD	Privredni sud Beograd	Neizvesno	Osnovano
118.	EP Niskogradnja	Jugobanka a.d. filijala mu Njujorku	Prijava potraživanja	455.877,88 USD 12.060.320,00 RSD	Privredni sud Beograd	Neizvesno	Osnovano
119.	EP Niskogradnja	Beogradska banka a.d. u stečaju	Prijava potraživanja	4.546,10 USD 16.278.517,00 RSD	Privredni sud Beograd	Neizvesno	Osnovano

SISTEM "ENERGOPROJEKT", BEOGRAD
NAPOMENE UZ KONSOLIDOVANE FINANSIJSKE IZVEŠTAJE ZA 2013. GODINU

Red. broj	Tužilac	Tuženi	Osnov spora	Vrednost spora	Nadležni sud	Očekivani termin okončanja spora	Prognoza ishoda spora
120.	Simić Ljubiša	JP Putevi Srbije i EP Niskogradnja	Naknada štete	4.598,80 EUR	I Osnovni sud u Beogradu	2015.godina	Neosnovan tužbeni zahtev prema EP Niskogradnja
121.	Mladen Perišić	EP Niskogradnja	Utvrđivanje vrednosti akcija		Privredni sud	2015.godina	Neosnovano
122.	EGP Investments i dr.	EP Niskogradnja	Utvrđivanje vrednosti akcija		Privredni sud	2015.godina	Neosnovano
123.	UTMA Komerc d.o.o.	EP Niskogradnja	Utvrđivanje vrednosti akcija		Privredni sud	2015.godina	Neosnovano
124.	Dragan Tomić	EP Niskogradnja	Utvrđivanje vrednosti akcija		Privredni sud	2015.godina	Neosnovano
125.	Dragomir Ostojić	EP Niskogradnja	Utvrđivanje vrednosti akcija		Privredni sud	2015.godina	Neosnovano
126.	Igor i Saša Sebić	EP Niskogradnja	Utvrđivanje vrednosti akcija		Privredni sud	2015.godina	Neosnovano
127.	Saša Bošković	EP Niskogradnja	Utvrđivanje vrednosti akcija		Privredni sud	2015.godina	Neosnovano
128.	Minel Dinamo d.o.o.	EP Niskogradnja	Dug	146.800,00 RSD	Privredni sud	2015.godine	Neizvesno
129.	Milanka Bančić	EP Industrija	Poništaj odluke o dodeli stanova solidarnosti		Prvi osnovni sud u Beogradu, 9-P1-4419/10	2014. godine	Neizvesno
130.	Milanka Bančić	EP Industrija	Otkup stana solidarnosti- Vanparnica		Prvi osnovni sud u Beogradu, 8-R1-948/10	2014. godine	Neizvesno
131.	Marko Martinoli	EP Industrija	Poništaj odluke skupštine		Privredni sud u Beogradu, 29-P-5056/2012	2014. godine	Neizvesno
132.	EP Industrija	Jugoremedija a.d.- u stečaju	Stečajni postupak- prijava potraživanja	321.416,18 EUR prijavljeno potraživanje	Privredni sud u Zrenjaninu, St-300/2012		Neizvesno
133.	Marko Martinoli	EP Entel	Poništaj pojedinačnog fin. izveštaja		Privredni sud	Neizvesno	Neizvesno

SISTEM "ENERGOPROJEKT", BEOGRAD
NAPOMENE UZ KONSOLIDOVANE FINANSIJSKE IZVEŠTAJE ZA 2013. GODINU

Red. broj	Tužilac	Tuženi	Osnov spora	Vrednost spora	Nadležni sud	Očekivani termin okončanja spora	Prognoza ishoda spora
134.	EP Energodata	"Šipad komerc" u stečaju	Neplaćanje izvršenih	258.586,20 RSD + kamata	Privredni sud	Dobijeno Izvršno rešenje, nad Tuženim otvoren stečajni postupak	Neizvesna visina naplate potraživanja
135.	EP Hidroinženjering	OPŠTINA ČOKA (Investitor) FOND za kapitalna ulaganja pokrajine Vojvodine (finansijer)	Potraživanje po osnovu neisplaćenog duga	2.384.304 RSD i 45.912 RSD	Privredni sud u Novom Sadu	Prvostepena presuda do kraja 2014. godine	Neizvestan
136.	Po protivtužbi OPŠTINA ČOKA	Protiv tuženi EP-Hidroinženjering	Raskid ugovora zbog kašnjenja		Privredni sud u Novom Sadu	Prvostepena presuda do kraja 2014. godine	Neizvestan
137.	S.Stojić	EP Hidroinženjering	Potraživanja po osnovu neisplaćenih ino-zarada	6.466 USD odnosno 482.865 RSD	Prvi osnovni sud u Beogradu	U toku je postupak po žalbi tužioca S.Stojića, kraj 2014. godine	Povoljan
138.	M. Đorđević	EP-Hidroinženjering	Radi poništaja Aneksa ugovora o radu kojim joj je određena minimalna zarada	Nije postavljen tužbeni zahtev u pogledu novčanog potraživanja	Prvi osnovni sud u Beogradu	Doneta prvostepena presuda u našu korist.Uložena žalba.Kraj 2014. godine	Povoljan
139.	P. Stanišić i J. Blagojević	EP Hidroinženjering	Radi poništaja odluke Stambene komisije	Nije novčano potraživanje	Prvi osnovni sud u Beogradu	Prvostepena presuda do kraja 2014. godine	Neizvestan
140.	M. Bojić	EP Hidroinženjering	Potraživanje po osnovu neisplaćene ino zarade i hranarine	8.340 USD odnosno 622.811 RSD	Prvi osnovni sud u Beogradu	Doneta prvostepena presuda u našu korist,uložena žalba .Kraj 2014. godine	Neizvestan
141.	Lj. Selenić	EP Hidroinženjering kao drugotuženi	Naknada štete za oštećene stvari u postupku iseljenja tužioca	Glavni dug 950.000,00 RSD	Prvi osnovni sud u Beogradu	Prvostepena presuda do kraja 2014. godine	Povoljan
142.	S.Ilić	EP Hidroinženjering	Potraživanje po osnovu neisplaćene zarade za prekovremeni rad	Glavni dug 950.000,00 RSD	Prvi osnovni sud u Beogradu	Prvostepena presuda do kraja 2014. godine	Povoljan

SISTEM "ENERGOPROJEKT", BEOGRAD
NAPOMENE UZ KONSOLIDOVANE FINANSIJSKE IZVEŠTAJE ZA 2013. GODINU

46. VANBILANSNA AKTIVA I PASIVA

Vanbilansna aktiva i pasiva sistema Energoprojekt u iznosu od 14.660.709 hiljada dinara odnosi se na:

- Izdate i primljene garancije (licitacione, avansne, garancije za dobro izvršenje posla, garancije za garantni depozit i dr.), akreditive i menice u iznosu od 13.078.864 hiljada dinara;
- Prava korišćenja građevinskog zemljišta u iznosu od 1.129.795 hiljada dinara; i
- Ostalo u iznosu od 452.050 hiljada dinara.

47. HIPOTEKE UPISANE NA TERET I U KORIST DRUŠTAVA U SISTEMU ENERGOPROJEKT

• **Hipoteke upisane na teret društava u sistemu Energoprojekt**

Zavisno društvo - kompanija Energoprojekt Entel L.L.C., Doha, Qatar ima pravo raspolaganja i plodouživanja na nepokretnosti, ukupne stambene površine 4.488 m², koje se nalaze na katastarskim parcelama broj 65582, 65583, 65584, 65585, 65586, 65587, 65588, 65589 i 65590 površine 10.736 m², u Dohi - Qatar, Zone 44, East Al Naija, Al Mumtaza Street Doha Qatar, a koja je u knjižnom vlasništvu lokalnog fizičkog lica. Knjižni vlasnik je stavio hipoteku na imovinu u "Doha banku" po ugovoru broj 52973 kao kolateral na ime dobijanja ponudbenih i garancija za dobro izvršenje posla.

Kod zavisnog društva EP Niskogradnja je za potrebe obezbeđenja kreditne linije, odobrene od strane Scotiabank Peru, upisana hipoteka na imovini Društva u iznosu od 832.627 hiljada dinara, što predstavlja 84,39% ukupno procenjene vrednosti imovine koja je predmet hipoteke. Procena vrednosti izvršena je od strane procenitelja Provalua S.A.A.- Provsa, ovlašćenog od strane nadležne institucije u Peruu – Superintendencia de Banca, Seguros y AFP.

Kao sredstvo obezbeđenja za dobijanje avansne garancije EP Hidroinženjering je upisao hipoteku na nekretninama u Peruu: kancelarija 601 i parking 14, koje se nalaze na šestom i prvom spratu zgrade sa frontom prema ulici Los Rosales (sada Amador Merino Reyna) 460 u distriktu San Isidro, Lima, Perú, upisanih na kartonima 234244 i 234237 Registra svojine nad nekretninama Lime, Peru.

Kredit podignuti u 2012. godini u Energoplastu su osigurani založnim pravom, i to: dugoročni kredit dobijen od VTB banke osiguran je založnim pravom nad opremom za proizvodnju zatvarača, dok je dugoročni kredit kod Komercijalne banke osiguran zalogom na novčanim potraživanjima iz Ugovora i Aneksa između Energoplasta i kupca Knjaz Miloš, Arandelovac.

EP Energodata je kao sredstvo obezbeđenja uzetog dugoročnog kredita od Alpha banke dala zalog nad osnovnim sredstvima - bankomatima koji se rentiraju Credit Agricole banci.

Overdraft kredit u kompaniji Zecco Zambija, dobijen od Indo-Zambia bank, obezbeđen je hipotekom na dve nepokretnosti, i to: Plot 5251 REM i Plot 3148 Mukwa Road.

Enjub je upisao hipoteku na deo poslovnog prostora (lokale) u Rakovici u korist Poreske uprave Novi Beograd radi obezbeđenja poreskog potraživanja, na koje je uloženi prigovor i u toku je drugostepeni upravni postupak, i na deo poslovnog prostora za izdavanje (apartmane i lokale) na Novom Beogradu, u korist društva Kulina d.o.o. na ime obezbeđenja povraćaja zajma.

SISTEM "ENERGOPROJEKT", BEOGRAD
NAPOMENE UZ KONSOLIDOVANE FINANSIJSKE IZVEŠTAJE ZA 2013. GODINU

• **Hipoteke upisane u korist društava u sistemu Energoprojekt**

Na ime obezbeđenja povraćaja zajma po Ugovoru broj 423/367, u iznosu od 137.500 EUR, koji je EP Holding odobrio Enjubu d.o.o., upisana je vansudska izvršna hipoteka do celokupnog iznosa zajma, na stanovima u Ulici Jurija Gagarina 91A, na drugom i trećem spratu, kat. parcela br. 5089/9, KO Novi Beograd, upisanim u list nepokretnosti br. 4550, KO Novi Beograd u korist Društva.

48. DOGAĐAJI NAKON BILANSA STANJA

EP Holding a.d. je na osnovu člana 515. i 516. Zakona o privrednim društvima, tokom aprila 2014. godine, sproveo prinudni otkup akcija sledećih društava: Energoprojekt Hidroinženjering a.d. Beograd, Energoprojekt Energodata a.d. Beograd, Energoprojekt Urbanizam i arhitektura a.d. Beograd i Energoprojekt Visokogradnja a.d. Beograd.

Otkupljene su akcije svih preostalih akcionara na kojima nije upisano pravo zaloge ili nisu na drugi način blokirane, a pod uslovima datim u Odlukama o prinudnom otkupu akcija donetim na Skupštinama akcionara navedenih društava.

Na današnji dan, procenat vlasništva EP Holdinga a.d. u pomenutim društvima je sledeći:

1. EP Visokogradnja a.d.	99,93 %
2. EP Hidroinženjering a.d.	99,99 %
3. EP Urbanizam i arhitektura a.d.	100,00 %
4. EP Energodata a.d.	100,00 %


U Beogradu,
17.04.2014. godine

Lice odgovorno za
sastavljanje finansijskog izveštaja


Dr Dimitraki Zipovski, dipl. ekon.



Zakonski zastupnik


Vladimir Milovanović, dipl. inž.




BDO d.o.o. Beograd

Knez Mihailova 10
11000 Belgrade
Republic of Serbia
Tel: +381 11 3281 399
Fax: +381 11 32 81 808

www.bdo.co.rs

BDO d.o.o. Beograd, privredno društvo osnovano u Republici Srbiji, je članica BDO International Limited, kompanije sa ograničenom odgovornošću sa sedištem u Velikoj Britaniji, i deo je međunarodne BDO mreže firmi članica.
BDO je brend ime za BDO mrežu i za svaku BDO firmu članicu.

BDO d.o.o. Beograd, a limited liability company incorporated in the Republic of Serbia, is a member of BDO International Limited, a UK company limited by guarantee, and forms part of the international BDO network of independent member firms. BDO is the brand name for the BDO network and for each of the BDO member firms.



3. GODIŠNJI IZVEŠTAJ O POSLOVANJU

- Opšti podaci;
 - Kratak opis poslovnih aktivnosti i organizacione strukture;
 - Prikaz razvoja, finansijskog položaja i rezultata poslovanja društva, uključujući i relevantne finansijske i nefinansijske pokazatelje kao i informacije o kadrovskim pitanjima;
 - Opis očekivanog razvoja društva u narednom periodu, promena u poslovnim politikama društva i glavnih rizika i pretnji kojima je poslovanje društva izloženo;
 - Važni značajni događaji koji su nastupili nakon proteka poslovne godine za koju je izveštaj pripremljen;
 - Značajniji poslovi sa povezanim licima;
 - Aktivnosti društva na polju istraživanja i razvoja;
 - Informacije o ulaganjima u cilju zaštite životne sredine;
 - Informacije o otkupu sopstvenih akcija, odnosno udela;
 - Postojanje ogranaka;
 - Korišćeni finansijski instrumenti od značaja za procenu finansijskog položaja i uspešnosti poslovanja;
 - Ciljevi i politike vezane za upravljanje finansijskim rizicima i politika zaštite svake značajne vrste planirane transakcije za koju se koristi zaštita; Izloženost cenovnom riziku, kreditnom riziku, riziku likvidnosti i riziku novčanog toka, strategija za upravljanje ovim rizicima i ocena njihove efektivnosti;
 - Izjava o primeni kodeksa korporativnog upravljanja.
-

Napomena:

Godišnji izveštaj o poslovanju i konsolidovani godišnji izveštaj o poslovanju prikazani su kao jedan izveštaj i sadrže informacije od značaja za ekonomsku celinu.

Opšti podaci

Poslovno ime: Energoprojekt Holding a.d.

Sedište i adresa: Beograd, Bulevar Mihaila Pupina 12

Matični broj: 07023014

PIB: 100001513

Web sajt i e-mail adresa: www.energoprojekt.rs ; ep@energoprojekt.rs

Broj i datum rešenja o upisu u registar privrednih subjekata: BD 8020/2005

Delatnost (šifra i opis): 06420 - Holding poslovi

Broj zaposlenih (prosečan broj u 2013. godini): 72

Poslovno ime, sedište, poslovna adresa revizorske kuće: BDO doo. Beograd, Knez Mihailova 10

Broj akcionara (na dan 31.12.2013.): 8.052

Deset najvećih akcionara (na dan 31.12.2013.):

R.br.	Ime i prezime (poslovno ime)	broj akcija	učešće u osnovnom kapitalu
1.	Republika Srbija	3.671.205	33,58%
2.	Napred Razvoj a.d. Novi Beograd	1.892.679	17,31%
3.	East Capital (Lux) - Balkan Fund	370.593	3,39%
4.	Gustavia Fonder Aktiebolag	126.000	1,15%
5.	Raiffeisen banka AD - kastodi račun	109.337	1,00%
6.	Raiffeisen banka AD - kastodi račun	98.477	0,90%
7.	Raiffeisenbank AD Beograd - kastodi	97.351	0,89%
8.	Erste bank AD Novi Sad - kastodi račun	91.477	0,84%
9.	Unicredit bank Srbija AD - zbirni račun	62.715	0,57%
10.	Polunin Discovery Funds	58.965	0,54%

Vrednost osnovnog kapitala: Osnovni akcijski kapital 5.574.958.920 RSD

Broj izdatih akcija: 10.931.292 običnih akcija

Nominalna vrednost akcije je 510 RSD

ISIN broj: RSHOLDE58279

CIF kod: ESVUFR

Cena akcija u izveštajnom periodu:

- Poslednja cena (na dan 31.12.2013.): 720 Rsd/akciji
- Najviša cena: 794 Rsd/akciji
- Najniža cena: 531 Rsd/akciji

Tržišna kapitalizacija (na dan 31.12.2013.): 7.870.530.240 Rsd

Naziv organizovanog tržišta na koje su uključene akcije: Beogradska berza, Novi Beograd,
Omladinskih brigada 1

Akcije Energoprojekt Holding a.d. su kotirane i sa njima se trguje na regulisanom tržištu - "Prime listing-u" Beogradske berze.

Akcijama ostalih društava iz sistema Eneprojekt trguje se na "Open market-u" Beogradske berze (Eneprojekt Entel a.d., Eneprojekt Industrija a.d., Eneprojekt Visokogradnja a.d., i Eneprojekt Niskogradnja a.d.) i "MTP Belex" tržišnom segmentu-u Beogradske berze (Eneprojekt Oprema a.d., Eneprojekt Hidroinženjering a.d., Eneprojekt Urbanizam i arhitektura a.d., Eneprojekt Energodata a.d. i Eneprojekt Garant a.d.o.).

Kratak prikaz poslovnih aktivnosti i organizacione strukture

"Sistem Eneprojekt" čini Eneprojekt Holding a.d. u svojstvu kontrolnog - matičnog društva, kao i njegova zavisna društva, u zemlji i u inostranstvu. Društva unutar Sistema Eneprojekt su međusobno povezana putem učešća u osnovnom kapitalu, s obzirom da je kod svih članica Sistema, Eneprojekt Holding a.d. neposredno ili posredno (preko zavisnih društava) većinski vlasnik.

Eneprojekt Holding a.d. predstavlja kontrolno - matično društvo, čija je delatnost finansiranje i upravljanje zavisnim društvima. Pored energetike i vodoprivrede, delatnost Sistema Eneprojekt obuhvata projektovanje i izgradnju industrijskih postrojenja, javnih i stambenih kompleksa, telekomunikacionih sistema, usluge u domenu urbanizma i zaštite životne sredine, informacione tehnologije, trgovinu, nekretnine i osiguranje.

Po ostvarenim prihodima, osim domaćeg tržišta, najvažnija su tržišta afričkih zemalja (Nigerija, Uganda, Gana, Alžir, Zambija, Gvineja), Kazahstana, Rusije, Bliskog istoka (Katar, UAE, Oman, Jordan) i Južne Amerike (Peru).

Podaci o zavisnim društvima (najznačajnijim subjektima konsolidacije):

r.br.	Poslovno ime	Sedište i poslovna adresa
1.	Energoprojekt Visokogradnja a.d.	Bulevar Mihaila Pupina 12, Beograd
2.	Energoprojekt Niskogradnja a.d.	Bulevar Mihaila Pupina 12, Beograd
3.	Energoprojekt Oprema a.d.	Bulevar Mihaila Pupina 12, Beograd
4.	Energoprojekt Entel a.d.	Bulevar Mihaila Pupina 12, Beograd
5.	Energoprojekt Hidroinženjering a.d.	Bulevar Mihaila Pupina 12, Beograd
6.	Energoprojekt Industrija a.d.	Bulevar Mihaila Pupina 12, Beograd
7.	Energoprojekt Energodata a.d.	Bulevar Mihaila Pupina 12, Beograd
8.	Energoprojekt Urbanizam i Arhitektura a.d.	Bulevar Mihaila Pupina 12, Beograd
9.	Energoprojekt Garant a.d.o.	Bulevar Mihaila Pupina 12, Beograd

Podaci o Upravi društva:

Članovi Nadzornog odbora (na dan 31.12.2013.):

Ime, prezime i prebivalište	Obrazovanje/sadašnje zaposlenje	broj akcija ENHL
1. Dragan Veljić, Beograd, predsednik	VII-2 stepen, diplomirani pravnik, Elektroprivreda Srbije	0
2. Milun Trivunac, Beograd, član	VII-1 stepen, diplomirani ekonomista, Agencija za privatizaciju RS	0
3. Dragan Aleksić, Beograd, član	VII-2 stepen, diplomirani ekonomista, Rukovodilac sektora, Energoprojekt Holding	1.172
4. Branislav Ivković, Beograd, član	VIII stepen, diplomirani inženjer, Redovni profesor na Građevinskom fakultetu u Beogradu	1.000

5. Slobodan Jovanović, Beograd, član	VII-1 stepen, diplomirani inženjer, Savetnik, Energoprojekt Holding	1.299
6. Aleksandar Glišić, Beograd, član	VII-2 stepen, diplomirani inženjer, Vodeći inženjer, Energoprojekt Hidroinženjering	1.197
7. Vladimir Sekulić, Beograd, član	VII-1 stepen, diplomirani ekonomista, Glavni broker u BDD M&V Investments	1.220

Članovi Izvršnog odbora (na dan 31.12.2013.):

Ime, prezime i prebivalište	Obrazovanje/sadašnje zaposlenje	broj akcija ENHL
1. Vladimir Milovanović, Beograd,	VII-1 stepen, diplomirani inženjer, Generalni direktor, Energoprojekt Holding	15.323
2. Dimitraki Zipovski, Beograd,	VIII stepen, diplomirani ekonomista, Izvršni direktor za finansije, računovodstvo i plan, Energoprojekt Holding	11.378
3. Zoran Jovanović, Beograd,	VII-2 stepen, diplomirani pravnik, Izvršni direktor za pravne poslove, Energoprojekt Holding	7.924
4. Zoran Radosavljević, Beograd,	VII-1 stepen, diplomirani inženjer, Izvršni direktor za korporativne projekte, razvoj i kvalitet, Energoprojekt Holding	2.541
5. Dragan Tadić, Beograd,	VII-1 stepen, diplomirani inženjer, Izvršni direktor za "Real Estate", Energoprojekt Holding	8.328

Prikaz razvoja, finansijskog položaja i rezultata poslovanja društva, uključujući i relevantne finansijske i nefinansijske pokazatelje kao i informacije o kadrovskim pitanjima

Sistem Energoprojekt, Beograd sačinjava matično akcionarsko društvo - Energoprojekt Holding a.d., Beograd i 11 zavisnih društava od kojih 10 zavisnih društava su neposredno zavisna (9 akcionarskih društava i 1 društvo sa ograničenom odgovornošću) i 1 zavisno društvo posredno preko drugih zavisnih društava (1 društvo sa ograničenom odgovornošću), kao i jedno pridruženo društvo (1 društvo sa ograničenom odgovornošću) kod koga je učešće u kapitalu 50%. U okviru matičnog i zavisnih društava organizovane su jedinice za izvođenje investicionih radova i sopstvena društva u zemlji i inostranstvu, koje zajedno obavljaju izgradnju, projektovanje, opremanje, studije, istraživanje, programiranje investicionih objekata i sistema i promet roba i usluga.

Sistem Energoprojekt je u 2013. godini organizovan na sledeći način:

Delatnost	Broj jedinica za		
	Broj zavisnih i pridruženih društava	izvođenje investicionih radova u inostranstvu i predstavništva u inostranstvu	Broj društava u inostranstvu
Projektovanje i istraživanje	4	22	8
Izgradnja i opremanje	3	72	7
Holding	1	-	-
Ostalo	5	-	4
Ukupno	13	94	19

Grupu za konsolidaciju čine matično društvo Energoprojekt Holding a.d. i niže navedena zavisna i pridružena društva u zemlji, kao i zavisna društva u inostranstvu - ino kompanije:

Zavisna i povezana društva u zemlji:

Red. br.	N a z i v	% vlasništva
<i>Izgradnja i opremanje</i>		
1.	EP Visokogradnja a.d.	92,53
2.	EP Niskogradnja a.d.	100,00
3.	EP Oprema a.d.	67,87
<i>Projektovanje i istraživanje</i>		
4.	EP Urbanizam i arhitektura a.d.	94,40
5.	EP Industrija a.d.	62,77
6.	EP Entel a.d.	86,26
7.	EP Hidroinženjering a.d.	94,84
<i>Ostalo</i>		
8.	EP Energodata a.d.	96,43
9.	EP Promet d.o.o.	100,00
10.	EP Garant a.d.o.	92,94
11.	Energoplast d.o.o.	60,00
<i>Pridružena društva</i>		
12.	Enjub d.o.o.	50,00

Od navedenih zavisnih društava u zemlji EP Visokogradnja a.d., EP Niskogradnja a.d., EP Oprema a.d., EP Industrija a.d., EP Entel a.d., EP Hidroinženjering a.d. i EP Energodata a.d. su i sama matična društva koja sastavljaju konsolidovane finansijske izveštaje.

Zavisna društva u inostranstvu - ino kompanije:

Red. br.	N a z i v	% vlasništva
1.	Zambia Engineering and Contracting Company Limited, Zambija	100,00
2.	Energoprojekt Holding Guinee S.A, Gvineja	100,00
3.	I.N.E.C. Engineering Company Limited, Velika Britanija	100,00
4.	Encom GmbH Consulting, Engineering & Trading, Nemačka	100,00
5.	Nana Offshore S.A.L, Liban	100,00
6.	Energo (Private) Limited, Zimbave	100,00

Jedan broj gore navedenih društava u inostranstvu (Energoprojekt Holding Guinee S.A., Gvineja i Zambia Engineering and Contracting Company Limited, Zambija) je registrovan kao vlasništvo EP Holdinga a.d., mada ih koordiniraju i njima upravljaju određena zavisna društva.

Osim pomenutih društava u inostranstvu, u Grupu za konsolidaciju kroz prvostepenu konsolidaciju uključeni su i ECO MEP Tehnology, Dubai, UAE; Energoprojekt Ghana Ltd., Akra, Gana; Energoprojekt Montenegro d.o.o., Crna Gora; Energo Uganda Company Ltd, Kampala, Uganda; Enlisa S.A., Lima, Peru; Energo Nigerija Ltd., Lagos, Nigerija (40%); Energoprojekt Oprema Crna Gora d.o.o., Podgorica, Crna gora; Enhisa S.A., Lima, Peru; Zahinos Ltd., Kipar; EP Entel L.L.C., Muskat, Sultanat Oman; Energoprojekt Entel L.L.C., Doha, Qatar; Energoconsult L.L.C., Abu Dhabi, UAE i Energoprojekt Energodata Montenegro d.o.o., Crna Gora.

Kroz prvostepenu konsolidaciju uključena su i dva domaća pridružena društva i to Energoplast d.o.o. i Energopet d.o.o. (33,33 % učešća), s tim što je kroz konsolidovane finansijske izveštaje Sistema eliminisano uključenje Energoplast d.o.o. metodom učešća i uključeno metodom potpune konsolidacije, jer je ušlo u grupu kao zavisno društvo kako je i gore navedeno.

Ino kompanija Energo (Private) Limited, Zimbave u 2013. godini uključena je u konsolidaciju na nivou sistema Energoprojekt, za razliku od 2012. godine kada je bila uključena kroz prvostepenu konsolidaciju EP Visokogradnje, obzirom da je izvršena statusno pravna konsolidacija i u lokalnom registru registrovana u 100% vlasništvu EP Holding a.d..

Počev od 1. januara 2004. godine, poslovanje ino zaključaka se obuhvata u okviru pojedinačnih finansijskih izveštaja društava. Detaljni pregled ino zaključaka dat je kroz napomene uz pojedinačne i konsolidovane finansijske izveštaje zavisnih društava.

Verodostojan prikaz razvoja i rezultata poslovanja društva, finansijsko stanje i podaci važni za procenu stanja imovine društva detaljno su prikazani i objašnjeni u okviru "Napomena uz finansijske izveštaje za 2013. godinu". U nastavku su prikazani samo neki od relevantnih parametara poslovanja matičnog društva (Energoprojekt Holding a.d.) i sistema Energoprojekt, koji su značajni za pravilno razumevanje navedene materije.

Struktura ukupnog ostvarenog rezultata poslovanja Energoprojekt Holding a.d. (matičnog društva) u 2013. godini

Struktura bruto rezultata	u 000 dinara	
	2013.	2012.
<i>Poslovni prihodi i rashodi</i>		
Poslovni prihodi	551.185	476.714
Poslovni rashodi	475.204	423.681
Poslovni rezultat	75.981	53.033
<i>Finansijski prihodi i rashodi</i>		
Finansijski prihodi	364.531	567.842
Finansijski rashodi	21.196	62.957
Finansijski rezultat	343.335	504.885
<i>Ostali prihodi i rashodi</i>		
Ostali prihodi	22.879	2.421
Ostali rashodi	21.294	17.654
Rezultat ostalih prihoda i rashoda	1.585	(15.233)
<i>Efekte poslovanja koje se obustavlja, promene računovodstvene politike i korekcije grešaka iz ranijeg perioda</i>		
Prihod	9	-
Rashod	666	941
Neto efekat	(657)	(941)
<i>Ukupan bruto rezultat</i>		
UKUPNI PRIHODI	938.604	1.046.977
UKUPNI RASHODI	518.360	505.233
DOBITAK/GUBITAK PRE OPOREZIVANJA	420.244	541.744

Zarada po akciji:

Zarada po akciji izračunava se tako što se dobitak namenjen običnim akcionarima podeli sa prosečnim ponderisanim brojem običnih akcija u opticaju za period.

<i>Pokazatelj</i>	<i>2013.</i>	<i>2012.</i>
Neto dobitak / gubitak (u 000 dinara)	399.088	504.856
Prosečan broj akcija tokom godine	10.443.944	10.443.944
Zarada po akciji (u dinarima)	38,21	48,34

U narednoj tabeli su prikazani najznačajniji pokazatelji poslovanja Društva u 2013. godini, i to:

- opšti ratio likvidnosti (količnik obrtnih sredstava i kratkoročnih obaveza), koji pokazuje sa koliko je dinara obrtnih sredstava pokriven svaki dinar kratkoročnih obaveza;
- rigorozni ratio likvidnosti (količnik likvidnih sredstava, pod kojima se podrazumevaju ukupna obrtna sredstva umanjena za zalihe; i kratkoročnih obaveza), koji pokazuje sa koliko je dinara likvidnih sredstava pokriven svaki dinar kratkoročnih obaveza;
- gotovinski ratio likvidnosti (količnik gotovine uvećane za gotovinske ekvivalente i kratkoročnih obaveza), koji pokazuje sa koliko je dinara gotovinskih sredstava pokriven svaki dinar kratkoročnih obaveza; i
- neto obrtna sredstva (vrednosna razlika između obrtnih sredstava i kratkoročnih obaveza).

<i>Pokazatelji likvidnosti</i>	<i>Zadovoljavajući opšti standardi</i>	<i>2013.</i>	<i>2012.</i>
Opšti ratio likvidnosti	2 : 1	3,54:1	2,89:1
Rigorozni ratio likvidnosti	1 : 1	3,37:1	2,64:1
Gotovinski ratio likvidnosti		0,44:1	0,82:1
Neto obrtna sredstva (u hiljadama dinara)	Pozitivna vrednost	883.794	770.779

Rezultati ratio analize pokazuju da je Društvo tokom 2013. godine bilo **likvidno**, odnosno da nije imalo poteškoća da izmiruje dospele obaveze, uz održavanje potrebnog obima i strukture obrtnih sredstava i očuvanje dobrog kreditnog boniteta.

Najbolji reprezent **rentabilnosti** je *stopa prinosa na prosečan sopstveni kapital*, koja pokazuje koliko Društvo ostvaruje prinosa na jedan dinar prosečno angažovanih sopstvenih sredstava. Pri izračunavanju ovog pokazatelja rentabilnosti, prosečan sopstveni kapital je određen kao aritmetička sredina vrednosti kapitala na početku i na kraju godine.

Pokazatelji rentabilnosti	u 000 dinara	
	2013.	2012.
Neto dobitak/gubitak	399.088	504.856
<i>Prosečan kapital</i>		
Kapital na početku godine	7.665.770	7.167.219
Kapital na kraju godine	8.054.188	7.665.770
Prosečan kapital	7.859.979	7.416.494
Stopa prinosa na sopstveni kapital	5.08%	6,81%

Shodno podacima iz tabele, jasno je da se rezultati poslovanja u 2012. i 2013. godini, sa aspekta održivosti kapitala, mogu oceniti kao zadovoljavajući, tako da **rizik kapitala nije izražen**.

Adekvatnost finansijske strukture se ogleda u visini i karakteru zaduženosti.

U narednim tabelama su prikazani najznačajniji pokazatelji finansijske strukture Društva, i to:

- udeo pozajmljenih u ukupnim izvorima sredstava, koji pokazuje koliko je jedan dinar sredstava Društva finansiran iz pozajmljenih izvora; i
- udeo dugoročnih u ukupnim izvorima sredstava, koji pokazuje koliko je jedan dinar sredstava Društva finansiran iz dugoročnih izvora.

Pokazatelji finansijske strukture	u 000 dinara	
	2013.	2012.
Obaveze	651.503	886.544
Ukupna sredstva	8.705.866	8.552.314
Udeo pozajmljenih u ukupnim izvorima sredstava	0,07:1	0,10:1
<i>Dugoročna sredstva</i>		
Kapital	8.054.188	7.665.770
Dugoročna rezervisanje i dugoročne obaveze	303.864	478.299
Svega	8.358.052	8.144.069
Ukupna sredstva	8.705.866	8.552.314
Udeo dugoročnih u ukupnim izvorima sredstava	0,96:1	0,95:1

Racio neto zaduženosti pokazuje koliko je svaki dinar neto zaduženosti Društva pokriven kapitalom Društva.

Pod neto zaduženošću se podrazumeva razlika između:

- ukupnih (dugoročnih i kratkoročnih) finansijskih obaveza Društva (ukupna pasiva umanjena za kapital, dugoročna rezervisanja i odložene poreske obaveze Društva); i
- gotovine i gotovinskih ekvivalenata.

Parametri za izračunavanje racia neto zaduženosti prema ukupnom kapitalu	u 000 dinara	
	2013.	2012.
<i>Neto zaduženost</i>		
Finansijske obaveze	364.481	602.869
Gotovina i gotovinski ekvivalenti	151.476	333.972
Svega	213.005	268.897
Kapital	8.054.188	7.665.770
RACIO NETO ZADUŽENOSTI PREMA UKUPNOM KAPITALU	1:37,81	1:28,51

Struktura ukupnog ostvarenog rezultata poslovanja sistema Energoprojekt u 2013. godini

Struktura bruto rezultata	U 000 dinara	
	2013	2012
<i>Poslovni prihodi i rashodi</i>		
Poslovni prihodi	22.418.350	26.375.339
Poslovni rashodi	22.134.384	25.646.895
Poslovni rezultat	283.966	728.444
<i>Finansijski prihodi i rashodi</i>		
Finansijski prihodi	933.097	1.730.326
Finansijski rashodi	920.792	1.363.668
Finansijski rezultat	12.305	366.658
<i>Ostali prihodi i rashodi</i>		
Ostali prihodi	752.797	267.630
Ostali rashodi	436.249	313.376
Rezultat ostalih prihoda i rashoda	316.548	(45.746)
<i>Efeti poslovanja koje se obustavlja, promene računovodstvene politike i korekcije grešaka iz ranijeg perioda</i>		
Prihod		
Rashod	13.617	37.156
Neto efekat	(13.617)	(37.156)

<i>Ukupan bruto rezultat</i>		
UKUPNI PRIHODI	24.104.244	28.373.295
UKUPNI RASHODI	23.505.042	27.361.095
DOBITAK/GUBITAK PRE OPOREZIVANJA	599.202	1.012.200

Do smanjenja ostvarenog rezultata u 2013. godinu u odnosu na prethodnu godinu, došlo je prvenstveno zbog prekida radova i odlaganja uplate avansa (zbog otežanog obezbeđenja finansijskih sredstava) od strane investitora na projektu RTB Bor i početka radova na projektu Hyatt Regency Rostov na Donu u EP Visokogradnji. Navedeni problemi su otklonjeni krajem 2013. godine.

Zarada po akciji:

Zarada po akciji izračunava se tako što se dobitak namenjen običnim akcionarima podeli sa prosečnim ponderisanim brojem običnih akcija u opticaju za period.

<i>Pokazatelj</i>	<i>2013.</i>	<i>2012.</i>
Neto dobitak / gubitak koji pripada vlasnicima matičnog pravnog lica (u 000 RSD)	373.706	705.195
Ponderisani prosečan broj običnih akcija u emisiji	10.443.944	10.443.944
Zarada po akciji (RSD po akciji)	35,78	67,52

Po odluci Skupštine akcionara EP Holding a.d. od 28.06.2013. godine izvršeno je povećanje osnovnog kapitala putem izdavanja XI emisije akcija radi pretvaranja neraspoređenog dobitka u osnovni kapital (993.754 komada akcija pojedinačne nominalne vrednosti od 510,00 dinara) u iznosu od 506.815 hiljada dinara. Ponderisan prosečni broj akcija za 2013. godinu iznosi 10.443.944, tako da konsolidovana zarada po akciji iznosi 35,78 RSD.

U Energoprojektu je na dan 31.12.2013. godine ukupno bilo zaposleno 2.280 radnika (2.104 na neodređeno i 176 na određeno vreme), od čega je u zemlji 1.794 radnika a u inostranstvu 486 radnika (ne računajući lokalnu radnu snagu ino-entiteta). U ukupnom broju zaposlenih VSS i VS učestvuju sa 42%, SSS i VK sa 39%, dok KV i ostalih ima 19%.

Opis očekivanog razvoja društva u narednom periodu, promena u poslovnim politikama društva i glavnih rizika i pretnji kojima je poslovanje društva izloženo

Očekivani razvoj društva u narednom periodu realizovaće se u skladu sa usvojenim strateškim dokumentima društva:

- **"Srednjoročni (četvorogodišnji) program poslovne politike Energoprojekt Holding a.d. i sistema Energoprojekt za period od 2011. do 2015. godine"** (usvojen na XXXVI godišnjoj sednici Skupštine akcionarskog društva Energoprojekt Holding a.d. održanoj 30.06.2011. godine);
- **"Program sprovođenja poslovne politike Energoprojekt Holding a.d. i sistema Energoprojekt za period od 2011. do 2015. godine"** (usvojen na 2. sednici Upravnog odbora Energoprojekt Holding a.d. održanoj 29.07.2011. godine). Implementacija usvojenog srednjoročnog programa rada je u toku, i realizuje se preko niza konkretnih projekata (ukupno 16 projekata), za koje su formirani odgovarajući radni timovi i definisana dinamika projektnih aktivnosti;
- **"Osnovne smernice poslovanja sistema Energoprojekt u mandatnom periodu"** (usvojen na 2. sednici Nadzornog odbora Energoprojekt Holding a.d. održanoj 23.03.2012. godine, na predlog generalnog direktora).
- **"Godišnji poslovni plan Energoprojekt Holding a.d. i sistema Energoprojekt za 2014. godinu"** (usvojen na 113. sednici Izvršnog odbora Energoprojekt Holding a.d. održanoj 19.12.2013. godine).

Polazeći od strateškog opredeljenja trajnog i održivog razvoja sistema Energoprojekt orjentisanog ka kontinuelnom uvećanju profitabilnosti, poslovanja na tradicionalnim tržištima (u zemlji i inostranstvu), ekonomski isplative uposlenosti resursa kao i globalnih makroekonomskih tokova, planirani su sledeći poslovni zadaci za 2014. godinu:

Prioritetni zadaci:

- Aktivnosti na Programu sprovođenja poslovne politike Energoprojekt Holding a.d. i društava iz sistema Energoprojekt za period od 2011. do 2015. godine.
- Uspostavljanje poslovnog i informacionog sistema primerenog potrebama Energoprojekt Holding a.d.
- Nastavak finansijske i poslovne konsolidacije pojedinih zavisnih društava iz sistema Energoprojekt, koja su u prethodnom periodu iz različitih okolnosti iskazala lošije poslovne rezultate (sa aspekta prihoda, profita, kadrovske opremljenosti, obezbeđenosti poslovanja i kreditnim zaduženjima).

Ostali poslovni zadaci:

- Poboljšavanje efikasnosti sistema upravljanja i alokacije pojedinačnih odgovornosti u svim procesima.
- Jačanje sistema rukovođenja i poslovnih procesa u zavisnim društvima (u cilju povećanja prihoda i profita, uz optimizaciju troškova poslovanja) i na taj način smanjivanja nivoa rizičnosti poslovanja. Uspostaviti adekvatnu menadžment strukturu koja će u atmosferi timskog rada podići duh zajedništva na viši nivo.
- Revitalizovanje postojećih poslovnih delatnosti koje su u padu/ili stagnaciji i pokretanje novih razvojnih projekata.
- Podizanje nivoa poslovanja - ugovaranja na aktivnim tržištima. Analizirati istorijska tržišta i sagledati mogućnosti povratka. Izvršiti organizovan i osmišljen nastup na novim tržištima. Posebno analizirati poslovnu politiku u domenu "real estate"-a.
- Sprovođenje reinženjeringa poslovnih procesa i kadrovskog restrukturiranja u svim društvima sistema Energoprojekt. Izvršiti odgovarajuću analizu postojećih finansijskih i kadrovskih resursa. Ostvariti viši nivo uposlenosti sopstvenih resursa i redovnu isplatu zarada.
- Uspostavljanje unutrašnjeg nadzora i interne revizije poslovanja u Energoprojekt Holding a.d. i sistemu Energoprojekt (procedure, kadrovsko popunjavanje, rad).
- Obezbeđenje održivog rasta i razvoja sistema Energoprojekt, uz uvećanje vrednosti akcionarskog kapitala i isplatu dividendi.
- Transparentnost poslovanja i prezentacije Energoprojekta u javnosti, kroz davanje relevantnih informacija preko Berze i redovne komunikacije sa investitorima, partnerima i stručnom javnošću, u zemlji i u inostranstvu.

Najznačajnije pretnje i opasnosti kojima je društvo izloženo su: Produžavanje i produbljivanje globalne ekonomske krize i krize u evro zoni; Konkurencija stranih kompanija iz mnogoljudnih zemalja sa jeftinom radnom snagom; Konkurencija stranih firmi kojima su dostupnija jeftinija finansijska sredstva; Institucionalne promene na domaćem i odabranim stranim tržištima; Zavisnost poslovanja od političke stabilnosti tržišta na kojima Energoprojekt realizuje projekte i slično.

Poslovanje Energoprojekta u zemlji i na inostranim tržištima zahteva uspostavljanje sistema za pravovremeno prepoznavanje i upravljanje rizicima poslovanja koje treba da budu sastavni deo svih izvršnih funkcija, a jedna od osnovnih funkcija unutrašnje revizije društva. Na razvoju strategije upravljanja rizicima radiće se intenzivno i planski u narednom periodu.

Važni značajni događaji koji su nastupili nakon protoka poslovne godine za koju je izveštaj pripremljen

Od dana bilansiranja do dana objavljivanja predmetnog izveštaja nije bilo bitnijih poslovnih događaja, koji bi zahtevali obelodanjivanje ili bi uticali na verodostojnost iskazanih finansijskih izveštaja.

Napominemo, da je moguća je izmena iznosa poreza na dobit, pa time i iznosa neto dobiti za 2013. godinu (zbog transfernih cena). Zakonski rok za predaju poreskih bilansa je 29 jun 2014. godine.

Energoprojekt Holding a.d. je u skladu sa odredbama člana 515 i 516 Zakona o privrednim društvima i u skladu sa odlukama o prinudnom otkupu akcija donetim na Skupštinama akcionara (održanih dana 31.03.2014. godine), izvršio prinudni otkup akcija svih preostalih akcionara u zavisnim društvima Energoprojekt Visokogradnja a.d., Energoprojekt Hidroinženjering a.d., Energoprojekt Urbanizam i arhitektura a.d. i Energoprojekt Energodata a.d. Otkupljene su akcije svih preostalih akcionara na kojima nije upisano pravo zaloge ili nisu na drugi način blokirane, a pod uslovima datim u Odlukama o prinudnom otkupu akcija donetim na Skupštinama akcionara navedenih društava.

Relevantne poslovne vesti o bitnim događajima redovno se objavljuju na web sajtu Energoprojekta (<http://www.energoprojekt.rs>) i Beogradske berze (na srpskom i engleskom jeziku), u sklopu obaveza vezanih za kotiranje na Prime listingu Beogradske berze.

Značajniji poslovi sa povezanim licima

Shodno zahtevima iz MRS 24 – Obelodanjivanja povezanih strana, u nastavku je izvršeno obelodanjivanje odnosa, transakcija i dr., između Društva i povezanih strana. Povezanim stranama se, sa aspekta Društva, smatra: **zavisna društva i ključno rukovodeće osoblje** (ona lica koja imaju ovlašćenja i odgovornost za planiranje, usmeravanje i kontrolisanje aktivnosti entiteta, direktno ili indirektno, uključujući i sve direktore, bez obzira da li su izvršni ili ne) i njihove bliske članove porodice.

Sa aspekta **zavisnih društava**, u sledeće dve tabele su prikazane transakcije koje rezultiraju iskazanim prihodom i rashodom u bilansu uspeha, i iskazanim obavezama i potraživanjima u bilansu stanja.

Struktura prihoda i rashoda od povezanih pravnih lica	u 000 dinara	
	2013.	2012.
<i>Prihodi</i>		
EP Garant a.d.o.	57.673	35.811
EP Visokogradnja a.d.	109.551	214.296
EP Niskogradnja a.d.	123.119	201.584
EP Hidroinženjering a.d.	31.817	37.918
EP Entel a.d.	232.694	227.934
EP Energodata a.d.	10.715	17.746
EP Industrija a.d.	19.407	26.001
EP Urbanizam i arhitektura a.d.	8.933	12.523
EP Oprema a.d.	167.642	166.934
I.N.E.C. Engineering Company Limited	18	-
Encom GmbH Consulting, Engineering & Trading	-	150
EP Montenegro d.o.o.	-	277
Svega	761.569	941.174
<i>Rashodi</i>		
EP Garant a.d.o.	573	394
EP Visokogradnja a.d.	30.766	16.135
EP Niskogradnja a.d.	5.207	5.047
EP Hidroinženjering a.d.	56	279
EP Entel a.d.	611	1.478
EP Energodata a.d.	13.684	13.506
EP Industrija a.d.	49	268
EP Promet d.o.o.	520	555
EP Urbanizam i arhitektura a.d.	2.483	3.146
EP Oprema a.d.	136.725	65.495
I.N.E.C. Engineering Company Limited	1.334	3.500
Encom GmbH Consulting, Engineering & Trading	8.800	10.966
EP Montenegro d.o.o.	-	3.466
Svega	200.808	124.235

Struktura potraživanja i obaveza prema povezanim pravnim licima	U 000 dinara	
	2013.	2012.
<i>Potraživanja</i>		
EP Garant a.d.o.	629	172
EP Visokogradnja a.d.	482.410	361.432
EP Niskogradnja a.d.	674.028	744.624
EP Hidroinženjering a.d.	50.818	54.779
EP Entel a.d.	9.053	9.890
EP Energodata a.d.	68.042	62.256
EP Industrija a.d.	57.790	39.265
EP Urbanizam i arhitektura a.d.	46.383	36.061
EP Oprema a.d.	65.430	9.251
Svega	1.454.583	1.317.730
<i>Obaveze</i>		
EP Visokogradnja a.d.	11.639	61
EP Niskogradnja a.d.	26	-
EP Entel a.d.	15	100
EP Energodata a.d.	787	543
EP Industrija a.d.	83	-
EP Urbanizam i arhitektura a.d.	-	337
EP Oprema a.d.	33.886	35.779
Encom GmbH Consulting, Engineering & Trading	19.604	10.803
Svega	66.040	47.623

Potraživanja od povezanih pravnih lica potiču uglavnom od prodaje usluga i dospevaju u roku od 15 dana od datuma fakture. Kao instrument obezbeđenja naplate Društvo poseduje blanko menice.

Energoprojekt Holding a.d. je u skladu sa odredbama člana 515 i 516 Zakona o privrednim društvima i u skladu sa odlukom o prinudnom otkupu akcija (usvojenoj na 8. vanrednoj sednici Skupštine akcionara Energoprojekt Niskogradnja a.d. održanoj dana 6.12.2013. godine), izvršio prinudni otkup akcija svih preostalih akcionara u zavisnom društvu Energoprojekt Niskogradnja a.d.

Aktivnosti društva na polju istraživanja i razvoja

Do završetka srednjoročnog perioda će se odabrati i implementirati adekvatan poslovni informacijski sistem, primeren aktuelnom obimu i planiranom rastu obima poslovanja, koji će osim upravljanja finansijskom funkcijom omogućiti upravljanje kadrovskim resursima, imovinom i osnovnim sredstvima za rad.

Sopstvene investicije sistema Energoprojekt i zavisnih društava u prethodnim godinama dominantno su bile limitirane na ulaganja u objekte visokogradnje (stambeni i poslovni prostor), radi prodaje na tržištu. Donošenjem zakona o javno - privatnom partnerstvu i povećana atraktivnost ulaganja u pojedine sektore kao što su energetika, akvizicija drugih firmi i slično, nameće potrebu razvijanja metoda prepoznavanja i sagledavanja ovih potencijalnih ulaganja, kao i mogućih efekata na poslovanje Energoprojekt Holding a.d. i sistema Energoprojekt.

Informacije o ulaganjima u cilju zaštite životne sredine

Energoprojekt Holding a.d. uspostavlja i unapređuje sopstveni integrisani sistem menadžmenta (IMS) koji obuhvata menadžment kvalitetom (usaglašen sa standardom ISO 9001:2008), menadžment zaštitom životne sredine (usaglašen sa standardom ISO 14001:2004) i menadžment bezbednošću i zdravljem na radu (usaglašen sa standardom OHSAS 18001:2007).

Poslovne aktivnosti redovno se usklađuju sa primenljivim zahtevima pozitivne zakonske regulative u segmentu zaštite životne, uvrđuju se programi zaštite životne sredine i angažuje se na njihovom doslednom sprovođenju. Pomenuti programi sprovode se kroz analize i vrednovanja uticaja odnosno rizika u oblasti zaštite životne sredine, kao i kroz odgovarajuća tehničko-tehnološka rešenja i uputstva za otklanjanje i/ili smanjenje štetnih uticaja na životnu sredinu. U tom smislu, rukovodstvo Energoprojekta organizuje i stalno prati, preispituje i usmerava aktivnosti svih organizacionih delova, službi i pojedinaca kako bi ova politika IMS bila u potpunosti ostvarivana.

Aktivnosti društva na zaštiti životne sredine integrisane su i sprovode se u skladu sa poslovnom filozofijom i kroz zajedničke aktivnosti na nivou sistema Energoprojekt. Tako se kao primer može navesti "Projekat upravljanja otpadom", koji se sprovodi koordinisano, u skladu sa "Pravilnikom o upravljanju otpadom u poslovnoj zgradi Energoprojekta". Učešće predstavnika svakog društva iz sistema Energoprojekt u radnom timu za upravljanje otpadom, garancija je da će sve planirane aktivnosti na najjeftiniji i najefikasniji način biti i sprovedene: npr. selekcija različitog kancelarijskog materijala (iskorišćeni papir, istrošene baterije, akumulatori, rashodovani električni i elektronski uređaji), reciklaža istog, kao i njegovo odlaganje u skladu sa propisanim standardima, i slično.

Podaci o otkupu sopstvenih akcija, odnosno udela;

Društvo ne poseduje sopstvene akcije. Društvo nije sticalo sopstvene akcije od sačinjavanja prethodnog godišnjeg izveštaja.

Postojanje ogranaka;

Energoprojekt Holding a.d. nema registrovane ogranke u Srbiji.

Sedište matičnog i zavisnih društava je u ulici Bulevar Mihaila Pupina broj 12, Novi Beograd.

Detaljan pregled i rezultati poslovanja (ino) entiteta sistema Energoprojekt iskazani su u okviru napomena uz pojedinačne i konsolidovane finansijske izveštaje društava.

Korišćeni finansijski instrumenti od značaja za procenu finansijskog položaja i uspešnosti poslovanja;

Iskazivanje i knjigovodstveno evidentiranje vezano za finansijske instrumente je uslovljeno njihovom klasifikacijom koju, shodno karakteristikama finansijskih instrumenta, vrši rukovodstvo Društva.

Pri klasifikaciji svakog pojedinačnog finansijskog instrumenta, rukovodstvo Društva može da ga klasifikuje u jednu od četiri moguće vrste finansijskih instrumenata koje su precizirane odredbama MRS 39, i to:

- finansijsko sredstvo ili finansijska obaveza po fer vrednosti kroz bilans uspeha,
- investicije koje se drže do dospeća;
- krediti (zajmovi) i potraživanja; i
- finansijska sredstva raspoloživa za prodaju.

U okviru napomena uz finansijske izveštaje detaljno su opisani svi relevantni finansijski instrumenti od značaja za procenu finansijskog položaja i uspešnosti poslovanja.

Ciljevi i politike vezane za upravljanje finansijskim rizicima i politika zaštite svake značajne vrste planirane transakcije za koju se koristi zaštita; Izloženost cenovnom riziku, kreditnom riziku, riziku likvidnosti i riziku novčanog toka, strategija za upravljanje ovim rizicima i ocena njihove efektivnosti;

Upravljanje finansijskim rizicima je sveobuhvatan i pouzdan sistem upravljanja, usmeren ka minimiziranju potencijalnih negativnih uticaja na finansijsko stanje i poslovanje Društva, u uslovima nepredvidivosti finansijskog tržišta.

Uvažavajući ograničenja u upravljanju finansijskim rizicima karakteristična za poslovanje na tržištu Srbije, jasna je neophodnost da se ovoj problematici adekvatno pristupi, što je prepoznato i od strane rukovodstva Društva. Suštinski, upravljanje finansijskim rizicima u Društvu treba da obezbedi da *rizični profil Društva* uvek bude u skladu ka *sklonošću Društva ka rizicima*, odnosno u skladu sa prihvatljivom strukturom i nivoom rizika koje Društvo namerava da preuzima za potrebe ostvarivanja svoje poslovne strategije i ciljeva.

Kreditni rizik

Kreditni rizik je rizik mogućnosti nastanka negativnih efekata na finansijski rezultat i kapital Društva usled neizvršavanja, u preciziranim rokovima, obaveze dužnika prema Društvu.

Pod kreditnim rizikom se ne podrazumevaju samo dužničko-poverilački odnosi koji proizilaze iz prodaje proizvoda Društva, već i oni kreditni rizici koji proizilaze iz drugih finansijskih instrumenata, kao što su, na primer, potraživanja Društva po osnovu dugoročnih i kratkoročnih finansijskih plasmana.

Društvo ima značajne koncentracije kreditnog rizika naplate potraživanja od kupaca, koji imaju veoma dug period kreditiranja od strane Društva zbog njihove nedovoljne likvidnosti.

Tržišni rizik

Tržišni rizik je rizik mogućnosti nastanka negativnih efekata na finansijski rezultat i kapital Društva zbog gubitaka u okviru bilansnih pozicija, nastalih kao posledica negativnih tržišnih kretanja cena i drugih relevantnih finansijskih parametara.

Tržišni rizik se sastoji od tri vrste rizika:

- valutnog rizika;
- kamatnog rizika; i
- rizika od promene cena.

• **Valutni rizik**, koji se još naziva devizni rizik ili rizik od promene kurseva, je rizik od fluktuiranja fer vrednosti ili budućih tokova gotovine finansijskog instrumenta usled promene deviznih kurseva. Valutni rizik se ispoljava kod finansijskih instrumenata koji su označeni u stranoj valuti, to jest u valuti koja je različita od valute (funkcionalne) u kojoj su finansijski instrumenti u finansijskim izveštajima odmereni.

Društvo posluje u međunarodnim okvirima i izloženo je riziku promene kurseva stranih valuta koji proističe iz poslovanja sa različitim valutama, prvenstveno EUR-ima i US-dolarima.

• **Kamatni rizik** je rizik mogućnosti nastanka negativnih efekata na rezultat i kapital Društva

zbog nepovoljnih promena kamatnih stopa. Društvo je ovoj vrsti rizika izložen preko pozicija finansijskih obaveza za kredite uzete sa potencijalno promenljivim kamatnim stopama (Euribor).

• **Rizik od promene cena** je rizik da će fer vrednost ili budući tokovi gotovine finansijskog instrumenta fluktuirati zbog promena tržišnih cena (koje nisu one koje nastaju usled kamatnog ili valutnog rizika), bilo da su te promene prouzrokovane faktorima specifičnim za pojedinačni finansijski instrument ili njegovog emitenta, ili da faktori utiču na sve slične finansijske instrumente kojima se trguje na tržištu.

Rizik likvidnosti

Rizik likvidnosti je rizik da će Društvo imati poteškoća da izmiruje dospele obaveze, uz održavanje potrebnog obima i strukture obrtnih sredstava i očuvanje dobrog kreditnog boniteta.

Oprezno upravljanje rizikom likvidnosti podrazumeva održavanje dovoljnog iznosa gotovine i hartija od vrednosti namenjenih prodaji, kao i obezbeđenje adekvatnih izvora finansiranja zbog dinamične prirode poslovanja Društva. Društvo nastoji da održi fleksibilnost finansiranja naplatom od kupaca i plasiranjem slobodnih novčanih sredstava. Pored pomenutog, saglasno politici Društva, sa kooperantima se potpisuju "back to back" ugovori kojima se deo rizika vezan za eventualnu docnju u naplati prenosi/deli sa istima.

Predmetna problematika je definisana i realizuje se u skladu sa usvojenim internim aktima društva:

- *"Pravilnik o osnovama sistema interne kontrole i upravljanju rizikom u Energoprojekt Holding a.d."* (usvojen na 121. sednici Izvršnog odbora Energoprojekt Holding a.d. održanoj 27.01.2014. godine);
- *"Pravilnik o radu sektora unutrašnjeg nadzora Energoprojekt Holding a.d."* (usvojen na 94. sednici Izvršnog odbora Energoprojekt Holding a.d. održanoj 23.09.2013. godine).
- *"Pravilnik o računovodstvu i računovodstvenim politikama Energoprojekt Holding a.d."* (usvojen na 47. sednici Izvršnog odbora Energoprojekt Holding a.d. održanoj 21.01.2013. godine).

Sva društva iz sistema Energoprojekt su usvojila i primenjuju svoje pojedinačne akte, kojim je regulisana navedena materija.

Većina navedenih, kao i pojedinih ostalih nepomenutih rizika, predmet je Napomena uz finansijske izveštaje (gde je fokus pre svega stavljen na razmatranje finansijskih rizika: kreditni rizik, tržišni rizik i rizik likvidnosti) i/ili drugih internih akata Društva.

Izjava o primeni kodeksa korporativnog upravljanja

Energoprojekt Holding a.d. primenjuje sopstveni kodeks korporativnog upravljanja (koji je usvojen na 11. sednici Upravnog odbora Energoprojekt Holding a.d. održanoj 26.01.2012. godine). Isti je javno dostupan na internet stranici društva (www.energoprojekt.rs).

Kodeksom korporativnog upravljanja Energoprojekt Holding a.d. uspostavljeni su principi korporativne prakse i organizacione kulture u skladu sa kojima se ponašaju nosioci korporativnog upravljanja Energoprojekt Holding a.d., a naročito u vezi sa pravima akcionara, okvirima i načinom delovanja nosilaca korporativnog upravljanja, javnošću i transparentnošću poslovanja društva. Osnovni cilj kodeksa je uvođenje dobrih poslovnih običaja u domenu korporativnog upravljanja, koji treba da omoguće ravnotežu uticaja njegovih nosilaca, konzistentnost sistema kontrole i jačanje poverenja akcionara i investitora u društvo, a sve u cilju dugoročnog poslovnog razvoja društva.

Organi društva ulažu napore da principi ustanovljeni Kodeksom, kada za tim postoji potreba, budu detaljnije razrađeni u okvirima drugih opštih akata društva. U samoj primeni, ne postoje bitna odstupanja od pravila kodeksa korporativnog upravljanja.

U skladu sa Pravilnikom o listingu Beogradske berze, istovremeno sa godišnjim izveštajem o poslovanju, Energoprojekt Holding a.d. dostavlja i javno objavljuje popunjen "Upitnik o praksi korporativnog upravljanja" i saglasan je da se isti može javno objaviti na internet stranici Beogradske berze.


Sva društva iz sistema Energoprojekt usvojila su i primenjuju sopstvene kodekse korporativnog upravljanja, kojim je regulisana navedena materija.



Završni direktor za finansije, računovodstvo i plan

Energoprojekt Holding a.d.

Dr Dimitraki Zipovski, dipl. ek.



Generalni direktor

Energoprojekt Holding a.d.

Vladimir Milovanović, dipl. inž.

IZVEŠTAJ NEZAVISNOG REVIZORA NA GODIŠNJI IZVEŠTAJ O POSLOVANJU

AKCIONARIMA PRIVREDNOG DRUŠTVA “ENERGOPROJEKT HOLDING” a.d. BEOGRAD

Izvršili smo reviziju pojedinačnih i konsolidovanih finansijskih izveštaja Privrednog društva “Energoprojekt Holding” a.d. Beograd (u daljem tekstu “Društvo”) za godinu završenu 31. decembra 2013. i obelodanjenih u godišnjem izveštaju o poslovanju, odnosno konsolidovanom godišnjem izveštaju o poslovanju Društva za 2013. godinu pod tačkom 1., na koje smo izdali mišljenje 6. marta 2014. godine, odnosno 25. aprila 2014. godine.

Odgovornost rukovodstva za godišnji izveštaj

Rukovodstvo Društva je odgovorno za sastavljanje i tačnost godišnjih izveštaja o poslovanju u skladu sa zahtevima Zakona o tržištu kapitala (“Službeni glasnik Republike Srbije”, br. 31/2011).

Odgovornost revizora

Naša odgovornost je da izrazimo mišljenje o usklađenosti godišnjih izveštaja o poslovanju Društva za 2013. godinu sa pojedinačnim i konsolidovanim finansijskim izveštajima za tu poslovnu godinu. Naši postupci u tom pogledu su obavljani u skladu sa Međunarodnim standardom revizije 720 “Odgovornost revizora u vezi sa ostalim informacijama u dokumentima koji sadrže finansijske izveštaje koji su bili predmet revizije”, i ograničeni su samo na usklađenost godišnjih izveštaja o poslovanju sa revidiranim pojedinačnim i konsolidovanim finansijskim izveštajima.

Standard nalaže da postupke provere planiramo i izvršimo na način koji omogućava da se, u razumnoj meri, uverimo da su ostale finansijske informacije sadržane u godišnjim izveštajima o poslovanju usaglašene sa revidiranim pojedinačnim i konsolidovanim finansijskim izveštajima. Smatramo da sprovedeni postupci provere obezbeđuju razumnu osnovu za izražavanje našeg mišljenja.

Mišljenje

Po našem mišljenju, ostale finansijske informacije obelodanjene u godišnjem izveštaju o poslovanju, odnosno konsolidovanom godišnjem izveštaju o poslovanju Društva za 2013. godinu, po svim materijalno značajnim pitanjima, usaglašene su sa revidiranim pojedinačnim i konsolidovanim finansijskim izveštajima Društva za godinu završenu 31. decembra 2013.

Beograd, 28. april 2014. godine



Igor Radmanović
Ovlašćeni revizor



4. IZJAVA LICA ODGOVORNIH ZA SASTAVLJANJE IZVEŠTAJA


Prema našem najboljem saznanju, godišnji konsolidovani finansijski izveštaj sistema Energoprojekt za 2013. godinu sastavljen je uz primenu odgovarajućih međunarodnih standarda finansijskog izveštavanja i daje istinite i objektivne podatke o imovini, obavezama, finansijskom položaju i poslovanju, dobitima i gubicima, tokovima gotovine i promenama na kapitalu javnog društva, uključujući i društva koja su uključena u konsolidovane izveštaje.


Lice odgovorno za sastavljanje godišnjeg izveštaja:


Zakonski zastupnik:


Energoprojekt Holding a.d.

Energoprojekt Holding a.d.

Izvršni direktor za finansije, računovodstvo i plan

Dr. Dimitraki Zipovski, dipl. ek.



Generalni direktor

Vladimir Milovanović, dipl. inž.



5. ODLUKA NADLEŽNOG ORGANA DRUŠTVA O USVAJANJU GODIŠNJIH KONSOLIDOVANIH FINANSIJSKIH IZVEŠTAJA *

Napomena *:

- Finansijski konsolidovani izveštaj sistema Energoprojekt za 2013. godinu je utvrđen 24. aprila 2014. godine na 24. sednici Nadzornog odbora izdavaoca. Godišnji konsolidovani izveštaj društva u momentu objavljivanja još uvek nije usvojen od strane nadležnog organa društva (Skupštine akcionara). Društvo će u celosti naknadno objaviti odluku nadležnog organa o usvajanju Godišnjeg konsolidovanog izveštaja.

6. ODLUKA O RASPODELI DOBITI ILI POKRIĆU GUBITKA *

Napomena *:

- Odluke o raspodeli dobiti Energoprojekt Holding a.d. i svih zavisnih društva iz sistema Energoprojekt za 2013. godinu doneće se na redovnim godišnjim skupštinama akcionara. Društva će u celosti naknadno objaviti odluku nadležnog organa o raspodeli dobiti društva.


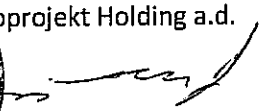
Javno društvo je dužno da sastavi godišnji konsolidovani izveštaj, objavi javnosti i dostavi ga Komisiji, a regulisanom tržištu, odnosno MTP, dostavlja ovaj izveštaj ukoliko su hartije od vrednosti tog društva uključene u trgovanje, i to najkasnije četiri meseca nakon završetka svake poslovne godine, kao i da obezbedi da godišnji finansijski izveštaj bude dostupan javnosti tokom najmanje pet godina od dana objavljivanja.

Društvo odgovara za tačnost i istinitost podataka navedenih u godišnjem konsolidovanom izveštaju.

U Beogradu, april 2014. god.



Lice odgovorno za sastavljanje godišnjeg izveštaja:

Izvršni direktor za finansije, računovodstvo i plan

 Energoprojekt Holding a.d.

Dr. Dimitrak Zipovski, dipl. ek.

Zakonski zastupnik:

Generalni direktor

 Energoprojekt Holding a.d.

Vladimir Milovanović, dipl. inž.