



MINEL KONCERN

ZA IZGRADNJU ENERGETSKIH I INDUSTRIJSKIH OBJEKATA A.D., BEOGRAD

BEOGRADSKA BERZA AD BEOGRAD

11070 Beograd
Omladinskih brigada 1

Naš znak:SB/DP 545

Vaš znak:

Beograd,29.04.2014. godine

IZJAVA LICA ODGOVORNIH ZA SASTAVLJANJE GODIŠNJEG IZVEŠTAJA ZA 2013. GODINU

Izjavljujemo da je prema našem najboljem saznanju, Godišnji finansijski izveštaj sastavljen uz primenu odgovarajućih Međunarodnih standarda finansijskog izveštavanja i da daje istinite i objektivne podatke o imovini, obavezama, finansijskom položaju i poslovanju, dobitima i gubicima, tokovima gotovine i promenama na kapitalu Društva.

IZJAVU DALI:

Finansijski direktor
Mr Svetlana Barić,dipl.ekonomista

MP

Generalni direktor
Milorad Marković,dip.el.ing.

MINEL KONCERN A.D. - 11000 BEOGRAD, Cara Lazara br. 3

Agencija za privredne registre BD.206308/2006, Račun u Banci Intesa A.D. Beograd, br. rač. 160-6804-34
Matični broj: 07027524 Šifra delatnosti: 7022 PIB: 100040649 PDV : 135427605
Tel.(+381.11) direktan 2631.435, 2628.935 Faks(+381.11) E-mail: minelhol@eunet.rs i minelkoncern@orion.rs

MINEL KONCERN A.D.
GN/TV-broj:490
17.04.2014.godine
Beograd, Cara Lazara br.3.

Na osnovu člana 329. tačka 8. Zakona o privrednim društvima ("Sl.gl.RS", br.36/11 i 99/11), člana 37. alineja 7. Statuta MINEL KONCERN-a A.D. (br. 648 od 28.05.2012.god.) i člana 29. Poslovnika o radu Skupštine MINEL KONCERN-a A.D. (br. 554 od 15.05.2012.godine), Skupština MINEL KONCERN-a A.D je na 14. redovnoj godišnjoj sednici održanoj dana 17.04.2014.godine, u vezi 6.2. tačke dnevnog reda, jednoglasno, sa 245.580 akcija (94.74% glasova) ZA, donela sledeću

O D L U K U

I

Usvaja se Izveštaj o poslovanju i Finansijski izveštaj MINEL KONCERN-a A.D., Beograd za 2013.godinu. (br. 160 od 07.02.2014.) podnet od strane predsednika MINEL KONCERN-a A.D. s tim:

1. Da se smatra da za ostvareni rezultat, odnosno dobit od 823.066,23 dinara po Godišnjem računu, Uprava MINEL KONCERN-a A.D. ima veliku zaslugu, kao i zaposleni u MINEL KONCERN-u A.D, i rezultat je vanrednog zalaganja u toku 2013. godine, a što zaslužuje priznanje i nagradu zaposlenima.
2. Da MINEL KONCERN A.D. tokom cele 2013. godine nije bio nelikvidan i da je i u toj godini regulisao sve svoje obaveze i potvrdio svoj poslovni ugled u toku svetske ekonomske krize.

Sastavni deo Odluke je Izveštaj o poslovanju i Finansijski izveštaj MINEL KONCERN-a A.D., Beograd za 2013.godinu.

II

Usvaja se Izveštaj nezavisnog revizora "HLB DST revizija" d.o.o. o finansijskim izveštajima MINEL KONCERN-a A.D. za 2013.godinu. Sastavni deo ove Odluke je Mišljenje ovlašćenog revizora, kao i kompletan Izveštaj o reviziji finansijskih izveštaja za 2013.godinu MINEL KONCERN-a A.D., Beograd.

Obrazloženje

Izveštaj o poslovanju je sačinjen po usvojenoj metodologiji. Finansijski izveštaj daje osnovne ekonomske pokazatelje poslovanja MINEL KONCERN-a A.D. u toku 2013. godine, kao i bilans stanja i bilans uspeha, pa je doneta Odluka kao u dispozitivu.

MINEL KONCERN A.D.
PRESEDNIK SKUPŠTINE

Goranka Popović, dipl.ekon.

MINEL KONCERN A.D.
B e o g r a d



IZVEŠTAJ
O POSLOVANJU I FINANSIJSKI IZVEŠTAJ
MINEL KONCERN-a A.D. Beograd
U 2013. GODINI

Beograd, Februar 2014. godine

IZVEŠTAJ O POSLOVANJU I FINANSIJSKI IZVEŠTAJ MINEL KONCERN-a A.D. Beograd u 2013.godini

1. UVOD

Osnovne karakteristike poslovanja u 2013. godini

Privredna kretanja i ekonomska politika u 2013. godini u Srbiji bili su pod izraženim uticajem dešavanja koja su van domašaja naše zemlje (kriza u evro zoni), dinamika pridruživanja EU, dobijanje statusa zemlje kandidata za pridruživanje EU.

U toku 2013. godine zabeležen je manji rast privredne aktivnosti Srbije, jer osnovni ekonomski indikatori ukazuju na: manji rast bruto domaćeg proizvoda, industrijske proizvodnje i značajan porast izvoza, rast platnog i budžetskog deficita i porast nezaposlenosti.

Izveštaj o poslovanju MINEL KONCERN-a A.D. u 2013. godini sadrži kvantificirane ostvarene rezultate u skladu sa vizijom, misijom i ostvarenim ciljevima poslovne politike privrednog društva.

Izveštaj je sačinjen po usvojenoj uobičajenoj metodologiji, a Finansijski izveštaj daje osnovne ekonomske pokazatelje, bilans stanja i bilans uspeha.

2. PROFIL MINEL KONCERN-a A.D.

2.1. OSNOVNI PODACI O MINEL KONCERN-u A.D.

Osnovni podaci o MINEL KONCERN-u su sledeći:

<i>Pun naziv preduzeća</i>	MINEL KONCERN za izgradnju energetskih i industrijskih objekata, akcionarsko društvo
<i>Skraćeni naziv preduzeća</i>	MINEL KONCERN a.d.
<i>Sedište</i>	Cara Lazara 3, 11000 Beograd
<i>Matični broj iz statistike</i>	07027524
<i>PIB</i>	100040649
<i>Naziv i šifra delatnosti</i>	Konsultanske aktivnosti u vezi sa poslovanjem i ostalim upravljanjem 7022
<i>Oblik organizovanja</i>	Akcionarsko društvo
<i>Struktura osnovnog kapitala po rešenju Agencije za privredne registre</i>	Društveni kapital 4,99%, Akcijski kapital 95,01%, (shodno BD. 22510/2005 od 06.07.2005 godine)
<i>Generalni direktor</i>	Milorad Marković, dipl.el.ing.
<i>Broj zaposlenih</i>	16
<i>Veličina</i>	Malo privredno društvo
<i>Telefon</i>	011/ 2631 435, 2628 935
<i>Fax</i>	011/ 2625 493, 2623 566
<i>e-mail</i>	minelhol@eunet.rs , minelkoncern@orion.rs
<i>WEB site</i>	www.minelkoncern.com
<i>Broj računa</i>	160-6804-34 - Banca Intesa 105-4865-81 - AIK Banka 275-10222108711-33 - SGBS
<i>Godina osnivanja</i>	1970.

2.2. KRATAK ISTORIJAT RAZVOJA I PRAVNI STATUS

U prethodnom razdoblju MINEL KONCERN AD je prošao kroz niz statusnih i organizacionih promena, koje su sve do kraja sedamdestih godina prošlog veka bile opredeljene prevashodno uticajem političkih faktora. Početkom devedestih godina prošlog veka Preduzeće se konstituisalo kao Holding preduzeće većeg broja preduzeća iz sastava Minela (tada preko 30). Poslednjih godina, sa primenom Zakona o preduzećima, te Zakona o privatizaciji, broj članica za koje MINEL KONCERN AD (tada MINEL HOLDING KORPORACIJA A.D.) obavlja ulogu Holding preduzeća, postepeno opada. Donošenjem Zakona o privrednim društvima MINEL-ova preduzeća izlaze iz sastava MINEL HOLDING KORPORACIJE A.D., a MINEL HOLDING KORPORACIJA A.D. se organizuje kao MINEL KONCERN A.D.

Ključne promene pravnog statusa i oblika organizovanja u predhodnom razdoblju bile su sledeće:

"Minel" je osnovan 25. marta 1970. godine integrisanjem preduzeća "Elektrosrbija" i "Termoelektro" (rešenje Fi-1316, 1318/70 od 24.04.1970. godine).

- U postupku organizovanja preduzeća u skladu sa Ustavnim amandmanima na Ustav iz 1971. godine, konstituisane su OOUR-a koje su se udružile u RO "Minel" (rešenje Fi-246/74 od 5.02.1974. godine).
- Promenama o organizovanju izvršenim u skladu sa Zakonom o udruženom radu konstituisan je SOUR za projektovanje, proizvodnju, montažu i izgradnju energetskih i industrijskih objekata "Minel" (rešenje Fi-222/79 od 3.01.1979. godine).
- U 1991. godini konstituisana "Minel" Holding Korporacija za izgradnju energetskih i industrijskih objekata DD (shodno rešenju Fi-8577/91 kod Privrednog suda Beograd, od 12.08.1991. godine) kao Holding preduzeće velikog broja privrednih subjekata koja su poslovala u sklopu Minela. Preduzeća iz sastava nekadašnjeg SOUR-a Minel su deo svog kapitala prenela na "Minel" Holding Korporaciju. Holding je vršio koordinaciju aktivnosti i za potrebe svojih članica obavljao niz aktivnosti od zajedničkog interesa.
- U 2000. godini izvršeno je usaglašavanje sa Zakonom o preduzećima, što je upisano na registarskom uložku 1-25004-00 rešenjem III Fi-3576/00 od 20.06.2000. godine kod Privrednog suda u Beogradu. Nakon organizovanja i usaglašavanja sa Zakonom o preduzećima, preduzeće posluje pod firmom "MINEL HOLDING KORPORACIJA za izgradnju energetskih i industrijskih objekata" akcionarsko društvo, Beograd (skraćeno MINEL HOLDING KORPORACIJE AD). Ovaj pravni status preduzeće je imalo i na dan procene.

Osnovni kapital MINEL HOLDING KORPORACIJE AD, shodno rešenju III Fi-3576/00 od 20.06.2000. godine (registarski uložak 1-2504-00), činili su društveni kapital u iznosu od 17.333.719,00 N. dinara ili 2.931.806,40 USD, i akcijski kapital u iznosu od 29.662.291,00 N. dinara ili 5.017.045,99 USD na dan 31.12.1997. godine.

- U 2005. godini MINEL HOLDING KORPORACIJA AD se shodno Zakonu o registraciji privrednih subjekata registrovala kod Agencije za privredne registre na osnovu rešenja BD. 22510/05 od 06.07.2005 godine. Ukupan upisani i uplaćeni (novčani) kapital, po ovome rešenju, je 542 608 971,79 CSD na dan 28.02.2003. godine, pri čemu: društveni kapital je 169 674 867,82 CSD ili 31,27%, a akcijski kapital 368 462 993,97 ili 67,91%, a kapital Fonda za razvoj Republike Srbije 4.471.110,00 CSD ili 0,82%.
- U 2006. godini MINEL HOLDING KORPORACIJA AD je shodno Zakonu o privrednim društvima registrovana kod Agencije za privredne registre na osnovu Rešenja BD.206308/2006.

Navedenim rešenjem je promenjeno poslovno ime MINEL HOLDING KORPORACIJE AD u MINEL KONCERN AD. Rešenjem Agencije za privredne registre, BD 135755/2008 od 16.10.2008.godine ukupan osnovni kapital je 259.210.406,44 RSD.

Shodno ovome rešenju, MINEL KONCERN AD je povezan sa sledećim privrednim Društvima po osnovu kapitala i po osnovu ugovora o povezivanju:

A) Po osnovu kapitala

- 1) MINEL-ELEKTROOPREMA I POSTROJENJA, d.o.o, Beograd, - Ripanj, (matični broj: 07454180), sa učešćem od 10,80%,
- 2) MINEL-PREHRAMBENA OREMA, d.o.o., Pančevo (matični broj: 08057389), sa učešćem od 35%,
- 3) MINEL-TRANSPORT d.o.o., Beograd (matični broj: 07027583), sa učešćem od 11,99%,
- 4) MINEL-TRANSFORMATORI a.d., Beograd-Ripanj (matični broj: 07027630), sa učešćem od 4,77%,
- 5) MINEL-ELEKTROCENTAR a.d., Beograd (matični broj: 07091435), sa učešćem od 9,93%,
- 6) MINEL-KOTLOGRADNJA a.d., Beograd (matični broj: 07070888), sa učešćem od 8,81%,
- 7) MINEL-AUTOMATIKA a.d., Beograd (matični broj: 07093985), sa učešćem od 0,30%,
- 8) MINEL-INŽENJERING EVING d.o.o., Beograd (matični broj: 07508344), sa učešćem od 19,88%.

B) Po osnovu ugovora o povezivanju

- 1) MINEL-TRANSFORMATORI, a.d, Ripanj – Beograd, (matični broj: 07027630), Ugovor o povezivanju u MINEL HOLDING KORPORACIJU br. 1331 od 08.11.1999. godine;
- 2) MINEL-PREHRAMBENA OPREMA, d.o.o., Pančevo (matični broj: 08057389), Ugovor o povezivanju u MINEL HOLDING KORPORACIJU br. 1465 od 08.12.1999. godine;
- 3) MINEL-TRANSPORT, d.o.o., Beograd (matični broj: 07027583), Ugovor o povezivanju u MINEL HOLDING KORPORACIJU br. 192 od 07.04.1999. godine;
- 4) MINEL-INŽENJERING EVING, d.o.o., Beograd (matični broj: 07508344), Ugovor o povezivanju u MINEL HOLDING KORPORACIJU br. 295 od 03.03.2000. godine;
- 5) MINEL-ELEKTROCENTAR, a.d., Beograd (matični broj: 07091435), Ugovor o povezivanju u MINEL HOLDING KORPORACIJU br. 1532 od 22.12.1999. godine.

- Odredbama Zakona o privrednim društvima i Zakona o privatizaciji, kao i sprovođenje procesa privatizacije uticale su poslednjih godina na povezivanje pojedinih privrednih subjekata u MINEL KONCERN AD. Naime, shodno odredbama Minel Koncern je obavezan da, bez naknade, prenese na zavisna društva udele ili učešća koja u njima poseduje po osnovu društvenog kapitala, radi sprovođenja postupka privatizacije. Po ovom osnovu, MINEL HOLDING KORPORACIJA AD je u prethodnom razdoblju prenela deo svog kapitala društvima u kojima je posedovala uloge ili učešća. Osim toga, sa intenziviranjem procesa privatizacije, deo kapitala MINEL HOLDING KORPORACIJE AD u zavisnim društvima je prodat novim vlasnicima. Najzad, nad delom kapitala u društvima na području Kosova i Metohije, koje je MINEL HOLDING KORPORACIJA AD imala, odnosno nad kojim je upravljala, pravo upravljanja preuzeli su organi UMNIK.

Uvidom u raspoloživu pravnu dokumentaciju, konstatovano je da MINEL KONCERN A.D. nije više povezan po osnovu kapitala ili po osnovu ugovora o povezivanju sa više zavisnih društava sa kojima je bio povezan do sada. Sve statusne promene koje su se dogodile u prethodnom razdoblju izvršene su prilikom usklađivanja registracije sa Zakonom o privrednim društvima.

Prema raspoloživoj pravnoj dokumentaciji, ustanovljeno je da MINEL KONCERN AD poseduje kapital u sledećim pravnim licima (Tabela 1.):

Zavisna društva i pravni subjekti u kojima MINEL KONCERN A.D. ima učešće u kapitalu

Tabela 1.

Pravno lice	Učešće MINEL KONCERN-a AD u kapitalu drugih pravnih lica
MINEL-ELEKTROOPREMA I POSTROJENJA, d.o.o, Beograd	10,80%
MINEL-PREHRAMBENA OREMA, d.o.o., Pančevo	35,00%
MINEL-TRANSPORT, doo, Beograd	11,99%
MINEL-TRANSFORMATORI, dd, Ripanj-Beograd	4,77%
MINEL-ELEKTROCENTAR, dd, Beograd	9,93%
MINEL-KOTLOGRADNJA, dd, Beograd	8,81%
MINEL-AUTOMATIKA, dd, Beograd	0,30%
MINEL-INŽENJERING-EVING, dd, Beograd	19,88%
MINEL EPP, Beograd	11,00%
JUGOBANKA-JUGBANKA KOS.MITROVICA	497 akcija
JUGOSLOVENSKA BANKA (JUBMES)	676 akcija
DUNAV OSIGURANJE	501 akcija
MORAVA OSIGURANJE	124 akcija

MINEL KONCERN A.D. ima zaključene Ugovore o franšizingu sa sledećim Minelovim Društvima:
 Rudnap Group-Minel Kotlogradnja A.D., Minel Rastavljači A.D., Minel Inženjering Eving A.D., Minel Dinamo DOO, Minel Eksport- import A.D., ELGRA VISION D.O.O. i Minel Automatika D.O.O.

Akcijski kapital MINEL KONCERN-a A.D.

Struktura akcionarskog kapitala MINEL KONCERN-a A.D.

Vlasnici Minel Koncerna

Tabela 2.

Redni broj	Pravna lica	Akcijski kapital na dan 31.12.2013.	Učešće u %
1.	FOND ZA RAZVOJ REPUBLIKE SRBIJE	127.719.000,00	51,86
2.	BEOAGENCIJA AD BEOGRAD	68.142.000,00	27,67
3.	NACIONALNA SLUŽBA ZA ZAPOSŁJAVANJE	11.150.000,00	4,53
4.	SO STARI GRAD	10.354.000,00	4,20
5.	JP ELEKTROPRIVREDA SRBIJE	8.097.000,00	3,29
6.	KOMPANIJA DUNAV OSIGURANJE A.D.	4.667.000,00	1,89
7.	POWER INVESTMENTS D.O.O.	2.571.000,00	1,04
8.	LEGIS DOO	2.025.000,00	0,82
9.	JP ŹELEZNICE SRBIJE BEOGRAD	1.564.000,00	0,64
10.	TRENTMOOR LTD LONDON	1.052.000,00	0,43
11.	RUDARSKO TOPIONIČARSKI BASEN BOR	348.000,00	0,14
12.	STEČAJNA MASA SARTID A.D.	69.000,00	0,03
13.	BONITET GRUPA AD BEOGRAD	52.000,00	0,02
14.	U K U P N O P R A V N A L I C A :	237.810.000,00	96,56
15.	UKUPNO FIZIČKA LICA :	8.469.000,00	3,44
16.	NERASPOREĐENI AKCIJSKI KAPITAL	716,00	0,00
17.	UKUPNO AKCIJSKI KAPITAL na dan 31.12.2013.	246.279.716,00	100,00

2.3. DELATNOST MINEL KONCERN-a A.D.

Pretežna delatnost MINEL KONCERNA A.D. je: **7022** Konsultanske aktivnosti u vezi s poslovanjem i ostalim upravljanjem

MINEL KONCERN AD je registrovan za obavljanje i sledećih delatnosti:

Šifra	Delatnost
2530	Proizvodnja parnih kotlova, osim kotlova za centralno grejanje
2711	Proizvodnja elektromotora, generatora i transformatora
2712	Proizvodnja opreme za distribuciju električne energije i opreme za upravljanje električnom energijom
2733	Proizvodnja opreme za povezivanje žica i kablova
2893	Proizvodnja mašina za industriju hrane, pića i duvana
3311	Popravka metalnih proizvoda
3312	Popravka mašina
3313	Popravka elektronske i optičke opreme
3314	Popravka električne opreme
3811	Skupljanje otpada koji nije opasan
3821	Tretman i odlaganje otpada koji nije opasan
4120	Izgradnja stambenih i nestambenih zgrada
4211	Izgradnja puteva i autoputeva
4212	Izgradnja železničkih pruga i podzemnih železnica
4213	Izgradnja mostova i tunela
4221	Izgradnja cevovoda
4222	Izgradnja električnih i telekomunikacionih vodova
4291	Izgradnja hidrotehničkih objekata
4299	Izgradnja ostalih nepomenutih građevina
4321	Postavljanje električnih instalacija
4322	Postavljanje vodovodnih, kanalizacionih, grejnih i klimatizacionih sistema
4329	Ostali instalacioni radovi u građevinarstvu
4331	Malterisanje
4333	Postavljanje zidnih i podnih podloga
4339	Ostali završni radovi
4399	Ostali nepomenuti specifični građevinski radovi
4652	Trgovina na veliko elektronskim i telekomunikacionim delovima i opremom
4669	Trgovina na veliko ostalim mašinama i opremom
4674	Trgovina na veliko metalnom robom, instalacionim materijalima, opremom i priborom za grejanje
4711	Trgovina na malo u nespecijalizovanim prodavnicama, pretežno hranom, pićima i duvanom
5813	Izdavanje novina
6209	Ostale usluge informacione tehnologije
6420	Delatnost holding kompanija
6430	Poverenički fondovi (trastovi), investicioni fondovi i slični finansijski entiteti
6499	Ostale nepomenute finansijske usluge, osim osiguranja i penzijskih fondova
6612	Brokerski poslovi s hartijama od vrednosti i berzanskom robom
6630	Upravljanje fondovima
6920	Računovodstveni, knjigovodstveni i revizorski poslovi; poresko savetovanje
7010	Upravljanje ekonomskim subjektom
7021	Delatnost komunikacija i odnosa s javnošću
7112	Inženjerske delatnosti i tehničko savetovanje

Šifra	Delatnost
7320	Istraživanje tržišta i ispitivanje janog mnjenja
7490	Ostale stručne naučne i tehničke delatnosti
9512	Popravka komunikacione opreme

Osim toga, MINEL KONCERN AD je registrovan za obavljanje spoljne trgovine iz svoje delatnosti.

2.4. ORGANI UPRAVLJANJA

Organi upravljanja MINEL KONCERN-a AD na dan 31.12.2013.godine su:

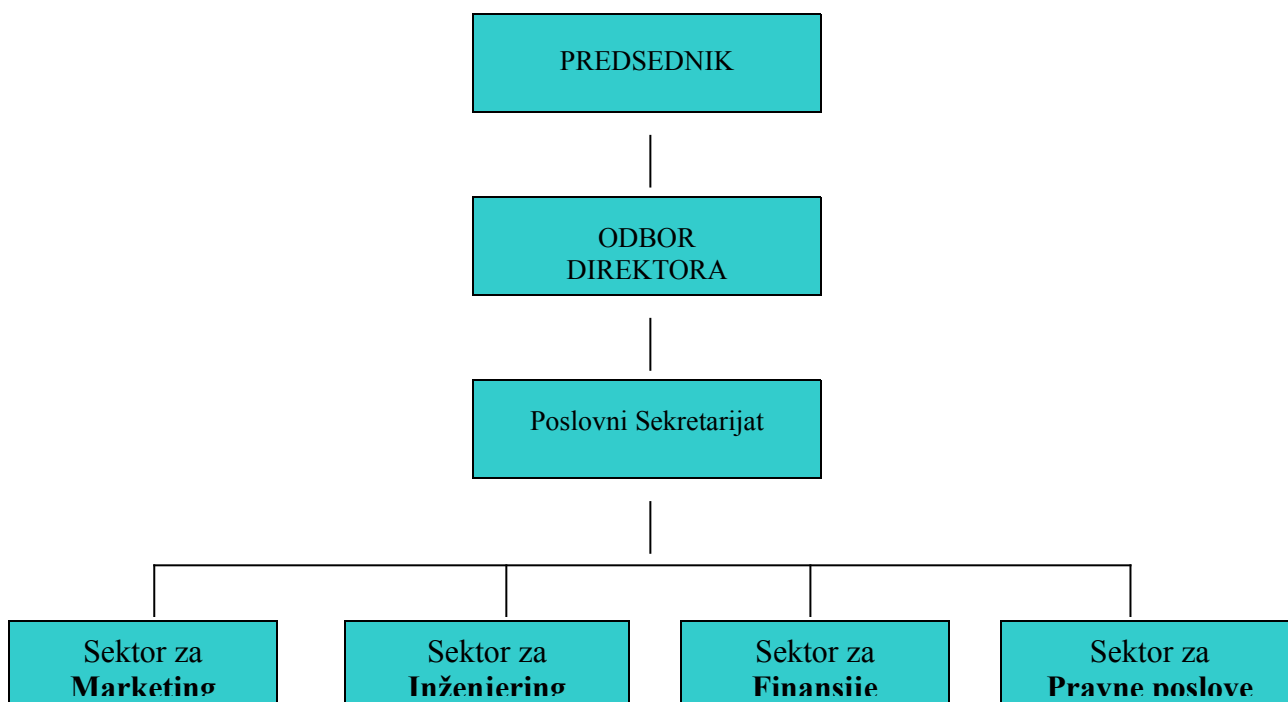
- Skupština
- Odbor direktora
- Interni revizor i
- Predsednik

Nadležnost, prava i obaveze ovih organa definisana su osnivačkim aktom MINEL KONCERN- a A.D. i Statutom MINEL KONCERN-a A.D.

2.5. ORGANIZACIONA STRUKTURA

Organizaciona struktura MINEL KONCERN-a AD je prezentirana u narednoj šemi:

Globalna organizaciona struktura MINEL KONCERN-a



2.6. STANJE KADROVA U MINEL KONCERN-u A.D. u toku 2013.godine (Tabela 3.)

U toku 2013. godine u MINEL KONCERN-u A.D. bilo je 16 zaposlenih (2 zaposlena po osnovu Ugovora o povremenim i privremenim poslovima, po osnovu Ugovora o pružanju advokatskih usluga i po osnovu Ugovora o pružanju usluga fizičkog obezbeđenja).

Tabela 3

Stepen stručne spreme	Broj zaposlenih
Mr – VII2	1
VSS – VII	5
VŠS –VI	1
SSS – IV	5
KV – III	3
NK – I	1

2.7. KORIŠĆENJE RADNOG VREMENA (Tabela 4.)

Korišćenje radnog vremena

Tabela 4

r.br.	OPIS	I	II	III	IV	V	VI	VII	VIII	IX	X	XI	XII	UKUPNO
1	Efektivni časovi rada	2143	2088	2311	2462	2127	2029	1880	1008	2184	2376	2112	2152	24872
2	Časovi naknada	432	152	40	0	448	208	696	1416	0	16	72	80	2560
2.1	Plaćeno odsustvo								8					8
2.2	Prekovremeni rad u radne dane													0
2.3	Prekovremeni rad nedeljom													0
2.4	Prekovremeni read subotom													0
2.5	Državni i verski praznici	352	112			448						8	40	960
2.6	Rad na državni praznik													0
2.7	Godišnji odmor	80						696	1408		16	64		2264
2.8	Bolovanje do 30 dana		40	40									40	120
3	Časovi bez naknade	1		1	2	1	3							8
4	Časovi na teret drugih	0	0	0	0	0	0	0	0	0	0	0	0	0
4.1	Bolovanje preko 30 dana													0
4.2	Porodijsko bolovanje													0
5	UKUPNO	2576	2240	2352	2464	2576	2240	2576	2424	2184	2392	2184	2232	28440

2.8. IMOVINSKO PRAVNI ODNOSI

Imovinu MINEL KONCERN-a AD čini pravo svojine na poslovnoj zgradi u Bogradu, u ulici Cara Lazara br. 3, kao i udeli i učešća u zavisnim Društvima i akcije u drugim pravnim licima.

- MINEL KONCERN AD, na osnovu rešenja DU.7334/93 od 01.IV 1993. godine Drugog opštinskog suda u Beogradu, je titular prava korišćenja i raspolaganja na petospratnoj poslovnoj zgradi u ulici Cara Lazara br.3.

Prema rešenju Republičkog geodetskog zavoda – Službe za katastar nepokretnosti Beograd, broj 952-02-10-902 od 18.05.2003.godine, a na bazi Presude Privrednog suda broj XLII.P.4049/97 od 30.06.1998.godine, korigovano je prvobitno rešenje i izvršeno umanjenje površine MINEL KONCERN-a AD za peti sprat ove poslovne zgrade. Posle izvršenih korekcija MINEL KONCERN AD ostaje upisan na ostalim delovima (osim petog sprata) nepokretnosti na katastarskoj parceli 1851 KO Stari Grad, tj. poslovnoj zgradi u ulici Cara Lazara br.3.

2.9. SPOROVI VOĐENI U 2013.godini

U toku 2013. godine vođeni su sledeći sporovi:

- MINEL KONCERN A.D. je podneo predlog za izvršenje protiv TOPLIFIKACIJA MORAVIA A.D., Zaječar za iznos glavnog duga od 42.989.643,53 dinara. Privredni sud u Zaječaru je doneo rešenje o izvršenju (broj 2.Iv.1348/2012) i isto je dostavljeno na izvršenje Narodnoj banci Srbije dana 22.01.2013.godine, i dat je predlog za izvršenje na celokupnoj imovini dužnika. Dana 15.11.2013.godine, otvoren je stečajni postupak nad dužnikom TOPLIFIKACIJA MORAVIA A.D., Zaječar. MINEL KONCERN je prijavio potraživanje dana 17.12.2013.godine (St.7/2013), kod Privrednog suda u Zaječaru.
- MINEL KONCERN A.D. je prijavio uslovno potraživanje prema MINEL TRAFU A.D. u stečaju, Mladenovac - kod Privrednog suda u Beogradu (20.St-4759/2012 od 19.03.2013.), za iznos duga od 11.504.183,03 dinara. Međutim, MINEL TRAFU A.D. je podneo tužbu kod Privrednog suda u Beogradu (26.P.2910/2013.), za iznos duga od 42.143.983,42 dinara. Doneta je prvostepena presuda na koju je MINEL KONCERN A.D. izjavio žalbu dana 06.12.2013.godine. Postupak je u toku.

3. FINANSIJSKI IZVEŠTAJ O POSLOVANJU MINEL KONCERN-a A.D. po godišnjem računu za 2013. godinu

3.1. ANALIZA BILANSA USPEHA 2013. GODINE

Minel Koncern a.d. je završio poslovnu 2013.godinu sa:

-ukupnim prihodom od 186.605.530,23 dinara
-ukupnim rashodom od 185.541.573,25 dinara

i ostvario Dobit iz redovnog poslovanja u iznosu od 1.063.956,98 dinara.

3.1.1. Prihodi iz redovnog poslovanja

a) U 2013. godini ostvaren je poslovni prihod u iznosu od 169.987.554,43 dinara i to:

		u dinarima
1. Prihodi od prodaje usluga		41.129.662,19
- participacija i franšiza	2.924.345,08	
- inženjerski poslovi	38.205.317,11	
2. Prihodi od prodaje robe		117.155.195,12
-na domaćem tržištu	117.155.195,12	
3. Ostali poslovni prihodi		11.702.697,12
- zakup	10.672.023,46	
- refundacija troškova zakupcima	1.030.673,66	
Ukupno:		<u>169.987.554,43 din.</u>

U okviru poslovnih prihoda najveće učešće u poslovnom prihodu imaju prihodi od prodaje robe 68,92 %; zatim slede prihodi od prodaje usluga 24,20 %, a u okviru njih prihodi od inženjerskih poslova 22,48 % i ostali poslovni prihodi sa 6,88 %.

b) U 2013. godini ostvaren je finansijski prihod u iznosu od 14.135.528,04 dinara i uglavnom ih čine prihodi od kamata, pozitivnih kursnih razlika kao i prihodi od učešća u dobiti pravnih lica.

c) U 2013. godini ostvaren je ostali prihod u iznosu od 2.482.447,76 dinara, čini ga prihod od naplate otpisanih potraživanja i ostali nepomenuti prihodi od smanjenja obaveza.

ci)

3.1.2. Rashodi iz redovnog poslovanja

a) U 2013. godini ostvaren je poslovni rashod u iznosu od 181.026.950,33 dinara, a rezultat je uglavnom ostvarenih troškova nabavke robe u iznosu od 112.246.498,00 dinara; ostalih poslovnih rashoda u iznosu od 35.743.984,42 dinara, koje uglavnom čine troškovi inženjerskih poslova u iznosu od 29.346.040,73 dinara i troškovi zarada, naknada zarada i ostali lični rashodi u iznosu od 30.183.380,30 dinara.

Troškovi nabavke robe učestvuju u poslovnom prihodu sa 66,03%, troškovi inženjerskih poslova 17,26%, troškovi zarada, naknada zarada i ostalih ličnih rashoda učestvuju sa 17,76%.

U 2013. godini ostvarene su bruto zarade i naknade u iznosu od 30.183.380,30 dinara, a sadrže:

- neto zarade u iznosu od	16.462.534,30
- porezi i doprinosi na zarade	5.597.535,00
- doprinosi na teret poslodavca	3.184.243,00
- primanja članova Odbora direktora i predsednika Skupštine	2.864.810,00
- primanja po ugovoru o privremenim i povremenim poslovima	548.547,00
- ostali lični rashodi i naknade (jub.nagrade, dnev.za sl.put, prevoz zaposlenih)	1.525.711,00

Ukupno:	30.183.380,30 din.

Troškovi amortizacije iznose 1.359.473,09 dinara, a učestvuju u poslovnom prihodu sa 0,80 %.

Ostali poslovni rashodi učestvuju u poslovnom prihodu sa 21,03% i iznose 35.743.984,42 dinara, a čine ih:

- troškovi proizvodnih usluga – inženjerski poslovi	29.346.040,73
- troškovi transportnih usluga	613.908,66
- troškovi usluga održavanja	149.690,09
- troškovi reklame i propagande	-
- troškovi usluga zaštite na radu	5.740,00
- nematerijalni troškovi *	5.628.604,94

Ukupno:	35.743.984,42 din.

* Nematerijalne troškove čine:

- troškovi neproizvodnih usluga **	2.676.422,58	
- troškovi reprezentacije	134.490,71	
- troškovi premije osiguranja	125.141,15	
- troškovi platnog prometa	646.461,62	
- troškovi članarine	8.467,00	
- troškovi poreza + doprinosi na gradsko građevinsko zemljište	593.380,74	
- doprinosi privrednim komorama	98.166,00	
- ostali nematerijalni troškovi	1.346.075,14	

Ukupno:	5.628.604,94	din.

** Troškove neproizvodnih usluga čine:

- komunalne usluge	1.771.438,86	
- revizija finansijskog izveštaja	112.329,98	
- advokatske usluge	480.000,00	
- WISE broker-prospekt	60.000,00	
- časopisi	115.262,96	
- Beogradska berza	10.000,00	
- seminar	85.724,11	
-		Conzit
41.666,67		

Ukupno:	2.676.422,58	din.

b) U 2013. godini ostvaren je finansijski rashod u iznosu od 89.250,89 dinara, a čine ih kamate u iznosu od 875,19 dinara i negativne kursne razlike u iznosu od 88.374,94 dinara.

c) U 2013. godini ostvareni su ostali rashodi u iznosu od 4.425.372,03 dinara, a čine ih: indirektni optis u iznosu od 3.468.070,03 dinara, direktan otpis 955.432,00 dinara i drugi nepomenuti rashodi u iznosu od 1.870,00 dinara.

Svedeni rezultati u toku 2013.godine su:

1. UKUPNO PRIHODI	186.605.530,23
2. UKUPNO RASHODI	185.541.573,25
3. DOBIT IZ REDOVNOG POSLOVANJA (1-2)	1.063.956,98
4. Porez na dobitak	129.240,00
5. Odloženi poreski rashod perioda	111.650,75
6. NETO DOBIT (3-4-5)	823.066,23

Dobit iz redovnog poslovanja za poslovnu 2013. godinu iznosi 1.063.956,98 dinara.

Dobit iz redovnog poslovanja se koriguje za iznos poreza na dobitak iz Poreskog bilansa u iznosu od 129.240,00 dinara i za iznos odloženih poreskih obaveza – odnosno rashoda perioda u iznosu od 111.650,75 dinara, tako da Neto dobit za 2013. godinu iznosi 823.066,23 dinara.

U nastavku izveštaja, prikazan je Bilans uspeha za 2013. godinu sa Rebalansom plana za 2013. godinu.

BILANS USPEHA I - XII 2013. godine

Redni broj	PRIHODI / RASHODI	Rebalans plana za 2013.	Ostvareno I - XII 2013.	Str. u PP %	Str.u UP %	Index 4/3 2013/ PLAN
1	2	3	4	5	6	7
1.	Poslovni prihodi	140.000.000,00	169.987.554,43	100,00	91,09	121,42
	Prihodi od prodaje usluga participacija i franšiza	60.000.000,00	41.129.662,19	24,20	22,04	68,55
	inženjerski poslovi	2.000.000,00	2.924.345,08	1,72	1,57	146,22
	usluge na inostr.tržištu	58.000.000,00	38.205.317,11	22,48	20,47	65,87
	Prihodi od prodaje robe	0,00	0,00	0,00	0,00	
	Ostali poslovni prihodi	77.000.000,00	117.155.195,12	68,92	62,78	152,15
		3.000.000,00	11.702.697,12	6,88	6,27	390,09
2.	Poslovni rashodi	154.700.000,00	181.026.950,33	106,49	97,01	117,02
	Nabavna vrednost prodane robe	65.000.000,00	112.246.498,00	66,03	60,15	172,69
	Troškovi materijala režijski materijal i tr.mat.za izr.	1.300.000,00	1.493.614,52	0,88	0,80	114,89
	energija	600.000,00	442.134,52	0,26	0,24	73,69
	Troškovi zarada, naknada zarada, ostali rashodi	700.000,00	1.051.480,00	0,62	0,56	150,21
	neto zarade i naknade	38.000.000,00	30.183.380,30	17,76	16,17	79,43
	porez i doprinosi na zarade	20.600.000,00	16.462.534,30	9,68	8,82	79,92
	doprinosi na teret poslodavca	7.100.000,00	5.597.535,00	3,29	3,00	78,84
	primanja članova OD I predsednika skupštine	4.100.000,00	3.184.243,00	1,87	1,71	77,66
	prim. po Ug.o privr.i povr.posl.	3.500.000,00	2.864.810,00	1,69	1,54	81,85
	Ostali lični rashodi i naknade	400.000,00	548.547,00	0,32	0,29	137,14
	Troškovi amortizacije	2.300.000,00	1.525.711,00	0,90	0,82	66,34
	Ostali poslovni rashodi	1.500.000,00	1.359.473,09	0,80	0,73	90,63
	trošk.proizv.usl.inženjerski posl.	48.900.000,00	35.743.984,42	21,03	19,15	73,10
	troškovi transportnih usluga	42.200.000,00	29.346.040,73	17,26	15,73	69,54
	troškovi usluga održavanja	1.000.000,00	613.908,66	0,36	0,33	61,39
	troškovi reklame i propagande	300.000,00	149.690,09	0,09	0,08	49,90
	trošk.usl.zaštite na radu	100.000,00	0,00	0,00	0,00	0,00
	nematerijalni troškovi	100.000,00	5.740,00	0,00	0,00	5,74
		5.200.000,00	5.628.604,94	3,31	3,02	108,24

3.	Finansijski prihodi	15.000.000,00	14.135.528,04		7,58	94,24
4.	Finansijski rashodi	500.000,00	89.250,89		0,05	17,85
5.	Ostali prihodi	5.000.000,00	2.482.447,76		1,33	49,65
6.	Ostali rashodi	4.000.000,00	4.425.372,03		2,37	110,63
7.	UKUPAN PRIHOD	160.000.000,00	186.605.530,23		100,00	116,63
8.	UKUPAN RASHOD	159.200.000,00	185.541.573,25		99,43	116,55
9.	DOBIT IZ REDOVNOG POSLOVANJA	800.000,00	1.063.956,98		0,57	132,99
10.	DOBIT PRE OPOREZIVANJA	800.000,00	1.063.956,98		0,57	132,99
11.	POREZ NA DOBITAK	0,00	129.240,00		0,07	
12.	Odloženi poreski rashodi perioda	0,00	111.650,75		0,06	
13.	Odloženi poreski prihodi perioda				0,00	
14.	NETO DOBIT		823.066,23		0,44	

3.2. ANALIZA BILANSA STANJA 2013. GODINE

3.2.1 AKTIVA

Ukupna Aktiva Minel Koncern-a a.d. iznosi 386.476.453,32 dinara

Stalna imovina MINEL KONCERN-a A.D. na dan 31.12.2013. godine iznosi 150.370.619,67 dinara i učestvuje u ukupnoj aktivni sa 38,91 %.

Tabela 5 su dugoročni finansijski plasmani, koji beleže povećanje u iznosu od 424.200,00 dinara. Učešće stalne imovine u ukupnoj aktivni smanjeno je za 1,73 % u odnosu na učešće stalne imovine u ukupnoj aktivni prošle godine, a osnovni uzrok je smanjenje sadašnje vrednosti nekretnina, postrojenja i opreme.

Učešće MINEL KONCERN-a u kapitalu drugih pravnih lica u okviru dugoročnih finansijskih plasmana

TABELA 5.

R.br.	PRAVNO LICE	Stanje uloga na dan 31.12.2013. g.
1	2	3
1	MINEL-KOTLOGRADNJA	42.278.926,38
2	MINEL-PREHRAMBENA OPREMA	6.749.136,27
3	MINEL-TRANSFORMATORI	7.445.891,00
4	MINEL-ELEKTROOPREMAPOSTROJENJA	29.308.213,08
5	MINEL-AUTOMATIKA	11.284,40
6	MINEL-ELEKTROCENTAR	49.000,00
7	MINEL-TRANSPORT	2.709.276,96
8	MINEL-EPP	78.208,96
9	MINEL-EVING	152.966,28
10	DUNAV OSIGURANJE	1.158.015,70
11	JUBANKA-JUGBANKA Kosovska Mitrovica	4.970.000,00
12	MORAVA OSIGURANJE	325.000,00
13	JUBMES	6.827.600,00
	UKUPNO:	102.063.519,03

U obrtnoj imovini, kratkoročni finansijski plasmani i potraživanja beleže smanjenje u odnosu na prošlu godinu, a gotovina i potraživanja za više plaćen porez na dobitak beleže povećanje u odnosu na prošlu godinu.

- Zalihe su smanjene i iznose 738.336,80 dinara.
- Potraživanja su smanjena i iznose 106.540.139,47 dinara, a odnose se na potraživanja od:

1. kupaca u zemlji *	101.427.834,91
2. kupci u inostranstvu	-
3. dividenda i kamata	5.101.931,56
4. zaposlenih	10.373,00

Ukupno: 106.540.139,47 dinara

* Odnose se na Minel Inženjering Eving u iznosu od 18.671.408,72; Topling grejanje u iznosu od 10.463.702,37 dinara, Toplifikaciju Moravia u iznosu od 50.262.555,27; Rudnap Minel Kotlogradnja u iznosu od 5.346.542,88 dinara; Elgra Vision u iznosu od 4.143.931,40 dinara; Toplifikacija Grocka u iznosu od 7.029.600,00 dinara; a ostatak od 5.510.094,27 dinara odnosi se na potraživanja ostalih MINEL-ovih preduzeća.

- **Gotovina i gotovinski ekvivalenti iznose 116.865.832,31 dinara.**

3.2.2. PASIVA

Ukupna pasiva Minel Koncern-a a.d. iznosi 386.476.453,32 dinara.

U strukturi pasive najveće učešće beleži kapital od 85,72 % u iznosu od 331.283.389,05 dinara koji je za 0,25% veći od prethodne godine.

U tabeli 6. prikazani su Akcionari MINEL KONCERN-a, a u tabeli 7. struktura kapitala.

Kratkoročne obaveze iznose 54.232.338.61 dinara i veće su, u odnosu na 2012. godinu, za 32,42%. U strukturi kratkoročnih obaveza najveće učešće beleže obaveze iz poslovanja 82,25% i iznose 44.604.034,76 dinara, (Dobaljači u zemlji i inostranstvu), kratkoročne finansijske obaveze (Fond za razvoj Republike Srbije) 11,86% i iznose 6.434.517,53 dinara.

Ostale kratkoročne obaveze iznose 2.400.492,50 dinara i smanjene su za 19,38% u odnosu na 2012.godinu.

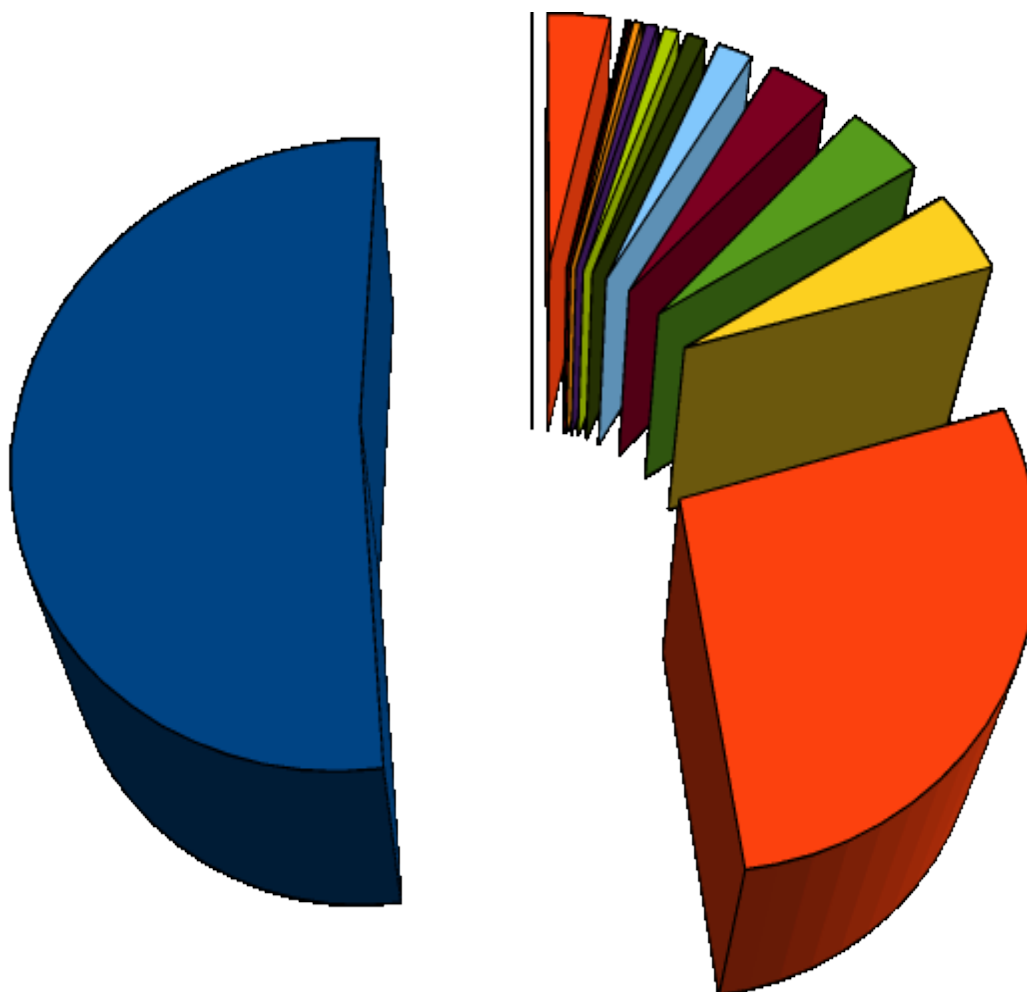
U tabeli 6. prikazujemo Akcijski kapital

Vlasnici Minel Koncerna

TABELA 6.

Redn i broj	Pravna lica	Aksijski kapital na dan 31.12.2013.
1.	FOND ZA RAZVOJ REPUBLIKE SRBIJE	127.719.000,00
2.	BEOAGENCIJA AD BEOGRAD	68.142.000,00
3.	NACIONALNA SLUŽBA ZA ZAPOSŁJAVANJE	11.150.000,00
4.	SO STARI GRAD	10.354.000,00
5.	JP ELEKTROPRIVREDA SRBIJE	8.097.000,00
6.	KOMPANIJA DUNAV OSIGURANJE A.D.	4.667.000,00
7.	ABS INVESTMENTS D.O.O.	2.571.000,00
8.	LEGIS DOO	2.025.000,00
9.	JP ŹELEZNICE SRBIJE BEOGRAD	1.564.000,00
10.	TRENTMOOR LTD LONDON	1.052.000,00
11.	RUDARSKO TOPIONIČARSKI BASEN BOR	348.000,00
12.	STEČAJNA MASA SARTID A.D.	69.000,00
13.	BONITET GRUPA AD BEOGRAD	52.000,00
14.	U K U P N O P R A V N A L I C A :	237.810.000,00
15.	U K U P N O F I Z I Č K A L I C A :	8.469.000,00
16.	NERASPOREĐENI AKCIJSKI KAPITAL	716,00
17.	UKUPNO AKCIJSKI KAPITAL na dan 31.12.2013.	246.279.716,00

MINEL KONCERN A.D.
VLASNIČKA STRUKTURA



- | | |
|---|--------------------------------------|
| ■ 1. FOND ZA RAZVOJ REPUBLIKE SRBIJE | ■ 2. BEOAGENCIJA AD BEOGRAD |
| ■ 3. NACIONALNA SLUŽBA ZA ZAPOSŁJAVANJE | ■ 4. SO STARI GRAD |
| ■ 5. JP ELEKTROPRIVREDA SRBIJE | ■ 6. KOMPANIJA DUNAV OSIGURANJE A.D. |
| ■ 7. POWER INVESTMENTS D.O.O. | ■ 8. LEGIS DOO |
| ■ 9. JP ŹELEZNICE SRBIJE BEOGRAD | ■ 10. TRENTMOOR LTD LONDON |
| ■ 11. RUDARSKO TOPIONIČARSKI BASEN BOR | ■ 12. STEČAJNA MASA SARTID A.D. |
| ■ 13. BONITET GRUPA AD BEOGRAD | ■ 14. UKUPNO FIZIČKA LICA |
| ■ 15. NERASPOREĐENI AKCIJSKI KAPITAL | |

Na dan 31.12.2013. godine, struktura našeg kapitala je sledeća:

Struktura našeg kapitala

TABELA 7.

Redni broj	Vrsta kapitala	Stanje na dan 31.12.2012.		Stanje na dan 31.12.2013.	
1	2	3		4	
		str. %		str. %	
1.	Akcijski kapital (vlasnici Koncerna)	95,01	246.279.716,00	95,01	246.279.716,00
2.	Društveni kapital	4,99	12.930.690,44	4,99	12.930.690,44
3.	Ukupno osnovni kapital (1+2)	100	259.210.406,44	100	259.210.406,44
4.	Rezerve		21.123.891,21		21.123.891,21
5.	Nerasporedjena dobit		50.126.025,17		50.949.091,40
U K U P N O K A P I T A L			330.460.322,82		331.283.389,05

Obaveze po osnovu poreza na dodatu vrednost i ostalih javnih prihoda iznose 793.293,77 dinara, a predstavljaju obaveze za porez na dodatu vrednost u iznosu od 449.773,30 dinara; poreze i doprinose na primanja van radnog odnosa za XII 2013. u iznosu od 92.684,00, pasivna vremenska razgraničenja u iznosu od 5.269,44 dinara i razgraničeni prihodi u iznosu od 245.567,03 dinara.

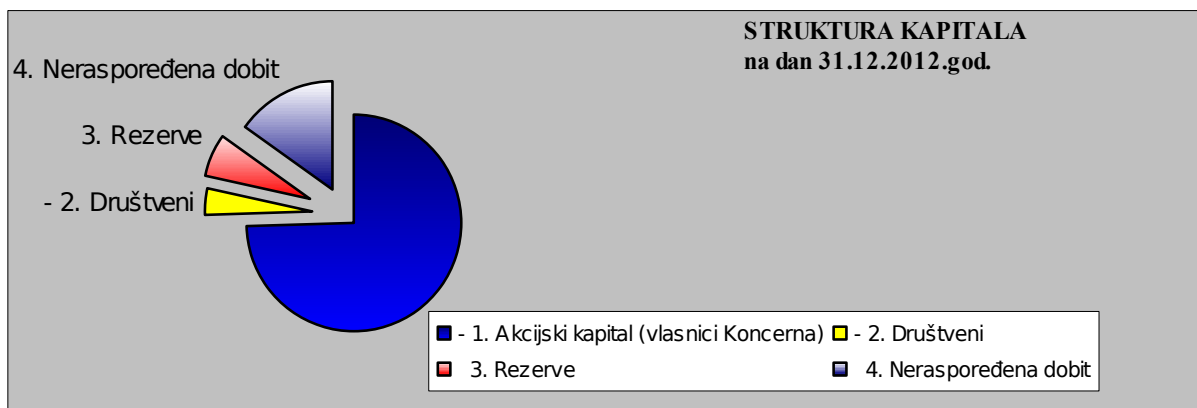
Odložene poreske obaveze (prema MRS 12) su iznosi poreza iz dobiti koji će se platiti u budućim periodima, a koji nastaju po osnovu oporezivanja privremenih i stalnih poreskih razlika.

MINEL KONCERN je do 2013. godine iskazao odloženu poresku obavezu u iznosu od 960.725,66 dinara.

U budućem periodu poreske obaveze predstavljaju potencijalno povećanje rezultata poslovanja, a koje će se koristiti za pokriće uvećanih troškova amortizacije koji su rezultat procene osnovnih sredstava.

Na dan 31.12.2012.godine, struktura našeg kapitala je sledeća:

- 1. Akcijski kapital (vlasnici Koncerna)	95.01%	246,279,716.00
- 2. Društveni	4.99%	12,930,690.44
UKUPNO:	100.00%	259,210,406.44
3. Rezerve		21,123,891.21
4. Neraspoređena dobit		50,126,025.17
UKUPNO KAPITAL		330,460,322.82



Na dan 31.12.2013.godine, struktura našeg kapitala je sledeća:

- 1. Akcijski kapital (vlasnici Koncerna)	95.01%	246,279,716.00
- 2. Društveni	4.99%	12,930,690.44
UKUPNO:	100.00%	259,210,406.44
3. Rezerve		21,123,891.21
4. Neraspoređena dobit		50,949,091.40
UKUPNO KAPITAL		331,283,389.05



BILANS STANJA
na dan 31.12.2013.godine

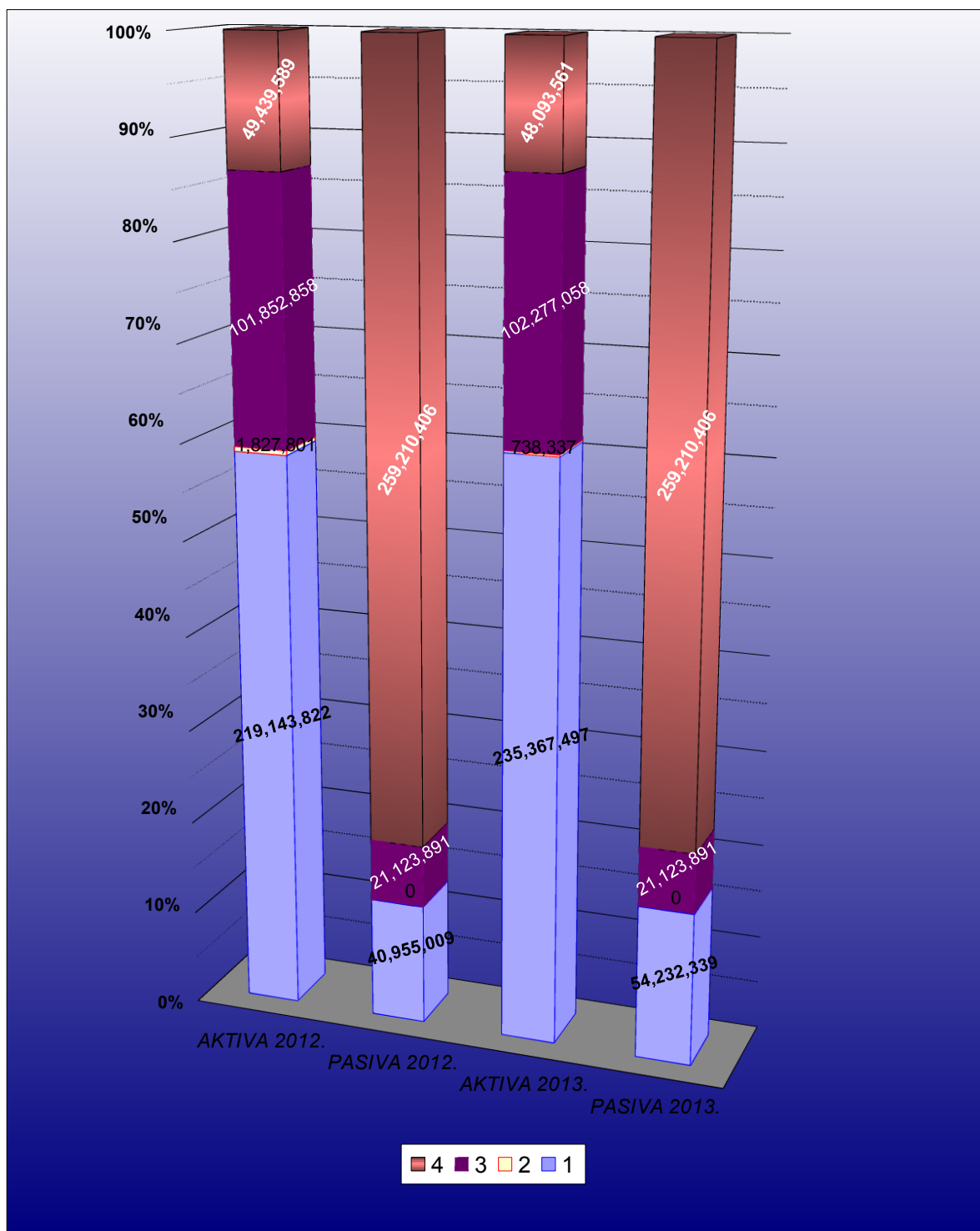
Grupa računa, račun	POZICIJA	AO P	31.12.2013.		31.12.2012.		INDEX k4:k6 x 100
			vrednost	str. %	vrednost	str. %	
1	2	3	4	5	6	7	8
	AKTIVA						
	A.STALNA IMOVINA(002+003+004+005+009)	001	150.370.619,67	38,91	151.292.783,41	40,64	99,39
00	I NEUPLAĆENI UPISANI KAPITAL	002					
012	II GOODWIL	003					
01 bez 012	III NEMATERIJALNA ULAGANJA	004	0,00		335,75		
	IV NEKRETNINE, POSTROJENJA, OPREMA I BIOLOŠKA SREDSTVA (006+007+008)	005	48.093.561,33	12,44	49.439.589,32	13,28	97,28
020,022,023,026,027(deo),028(deo),029	1. Nekretnine, postrojenja i oprema	006	48.093.561,33	12,44	49.439.589,32	13,28	97,28
024,027(deo) i 028(deo)	2. Investicione nekretnine	007					
021,025,027 (deo) i 028(deo)	3. Biološka sredstva	008					
	V DUGOROČNI FINANSIJSKI PLASMANI (010 + 011)	009	102.277.058,34	26,46	101.852.858,34	27,36	100,42
030 do 032, 039 (deo)	1. Učešća u kapitalu	010	102.063.519,03	26,41	101.639.319,03	27,30	100,42
033 do 038, 039(deo) minus 037	2. Ostali dugoročni finansijski plasmani	011	213.539,31	0,05	213.539,31	0,06	100,00
	B. OBRтна IMOVINA (013+014+015+021)	012	236.105.833,65	61,09	220.971.622,82	59,36	106,85
10 do 13,15	I ZALIHE	013	738.336,80	0,19	1.827.800,83	0,49	40,39
14	II STALNA SREDSTVA NAMENJENA PRODAJI I SREDSTVA POSLOVANJA KOJE SE OBUST.	014	0,00		0,00		
	III KRATKOROČNA POTRAŽIVANJA, PLASMANI I GOTOVINA (016+017+018+019+020)	015	235.367.496,85	60,90	219.143.821,99	58,87	107,40
20,21 i 22, osim 223	1. Potraživanja	016	106.540.139,47	27,57	115.105.047,12	30,92	92,56
223	2. Potraživanja za više plaćen porez na dobitak	017	665.248,00	0,17	562.619,37	0,15	118,24
23 minus 237	3. Kratkoročni finansijski plasmani	018	11.227.502,98	2,91	17.963.642,03	4,83	62,50

24	4. Gotovinski ekvivalenti i gotovina	019	116.865.832,3 1	30,24	84.608.796,07	22,73	138,12
27 i 28 osim 288	5. Porez na dodatu vrednost i aktivna vremenska razgraničenja	020	68.774,09	0,03	903.717,40	0,24	7,61
288	IV ODLOŽENA PORESKA SREDSTVA	021					
	V. POSLOVNA IMOVINA (001 + 012)	022	386.476.453,3 2	100,0 0	372.264.406,23	100,0 0	103,82
29	G.GUBITAK IZNAD VISINE KAPITALA	023					
	D. UKUPNA AKTIVA (022 + 023)	024	386.476.453,3 2	100,0 0	372.264.406,23	100,0 0	103,82
88	Đ.VANBILANSNA AKTIVA	025	874.989,23		874.989,23		100,00

Grupa računa, račun	POZICIJA	AOP	31.12.2013.		31.12.2012.		INDEX k4:k6 x 100
			vrednost	str. %	vrednost	str. %	
	PASIVA						
	A. KAPITAL (102+103+104+105+106-107-108)	101	331.283.389,05	85,72	330.460.322,82	88,77	100,25
30	I OSNOVNI KAPITAL	102	259.210.406,44	67,07	259.210.406,44	69,63	100,00
31	II NEUPLAĆENI UPISANI KAPITAL	103					
32	III REZERVE	104	21.123.891,21	5,47	21.123.891,21	5,67	100,00
330 i 331	IV REVALORIZACIONE REZERVE	105					
332	VI.NEREALIZOVANI DOBICI PO OSNOVU HARTIJA OD VREDNOSTI	106					
333	VII.NEREALIZOVANI GUBICI PO OSNOVU HARTIJA OD VREDNOSTI	107					
34	VII NERASPOREĐENI DOBITAK	108	50.949.091,40	13,18	50.126.025,17	13,47	101,64
35	VIII GUBITAK	109					
037 i 237	IX OTKUPLJENE SOPSTVENE AKCIJE	110					
	B. DUGOROČNA REZERVISANJA I OBAVEZE (112+113+116)	111	54.232.338,61	14,03	40.955.008,50	11,00	132,42
40	I DUGOROČNA REZERVISANJA	112					
41	II DUGOROČNE OBAVEZE (114 + 115)	113					
414.415	1. Dugoročni krediti	114					
41 bez 414 i 415	2. Ostale dugoročne obaveze	115					

	III KRATKOROČNE OBAVEZE (117+118+119+120+121+122)	116	54.232.338,61	14,03	40.955.008,50	11,00	132,42
42, osim 427	1. Kratkoročne finansijske obaveze	117	6.434.517,53	1,66	6.434.517,53	1,73	100,00
427	2. Obaveze po osnovu sredstava namenjenih prodaji i sredstva poslovanja koje se obuhvata	118					
43 i 44	3. Obaveze iz poslovanja	119	44.604.034,76	11,54	31.337.511,06	8,42	142,33
45 i 46	4. Ostale kratkoročne obaveze i pasivna vremenska razgraničenja	120	2.400.492,55	0,62	2.977.673,54	0,80	80,62
47 i 48, osim 481 i 49 osim 498	5. Obaveze po osnovu poreza na dodatu vrednost i ostalih javnih prihoda	121	793.293,77	0,21	205.306,37	0,06	386,40
481	6. Obaveze po osnovu poreza na dobitak	122					
498	IV ODLOŽENE PORESKE OBAVEZE	123	960.725,66	0,25	849.074,91	0,23	113,15
	V. UKUPNA PASIVA (101 + 111 + 123)	124	386.476.453,32	100,00	372.264.406,23	100,00	103,82
89	G.VANBILANSNA PASIVA	125	874.989,23		874.989,23		100,00

UPOREDNI PRIKAZ BILANSA STANJA 2012.-2013.



Legenda

	AKTIVA	PASIVA
1	K r.potr.plasmani gotovina	K ratkoročne obaveze
2	Z alihe	Dugoročne obaveze
3	Dugoročni finan. plasmani	Rezerve
4	N ekretnine	O snovni kapital

3.2.3. NETO OBRJNI FOND

Stanje NOF i odnos NOF prema obrtnoj imovini, posebno zalihama, bitna je podloga za ocenu, planiranje i kontrolu dugoročne finansijske sigurnosti preduzeća.

Neto obrtni fond predstavlja deo obrtnih sredstava koji je finansiran dugoročnim izvorima finansiranja (sopstveni kapital + dugoročni krediti).

Neto obrtni fond je jednak razlici između dugoročnog kapitala i stalne imovine.

Razvoj neto obrtnog fonda

u 000 din.

R.br.	POZICIJE	31.12.2013. g.	31.12.2012. g.	Promene + ili -
1	2	3	4	5
1.	Kapital	331.283	330.460	823
2.	Gubitak	-	-	-
3.	Sopstveni izvori (1-2)	331.283	330.460	823
4.	Dugoročna rezervisanja	-	-	0
5.	Sopstveni i sa njima izjednačeni izvori (3+4)	331.283	330.460	823
6.	Dugoročne obaveze	-	-	0
7.	Ukupni dugoročni izvori (5+6)	331.283	330.460	823
8.	Stalna imovina	150.371	151.293	-922
9.	Sopstveni neto obrtni fond (5-8)	180.912	179.167	1.745
10.	Neto obrtni fond (7-8)	180.912	179.167	1.745
11.	Kratkoročne obaveze	54.233	40.955	13.278
12.	Sopstveni i pozajmljeni kapital (10+11)	235.15	220.12	15.02
13.	Zalihe	738	1.828	-1.090
1.	Pokriće zaliha sopstvenim NOF (9:13) x 100%	24.513,82	9.801,26	14.712,56
2.	Pokriće zaliha NOF (10:13) x 100%	24.513,82	9.801,26	14.712,56
3.	Pokriće zaliha sopstvenim i pozajmljenim finansijskim kapitalom (12:13) x 100%	31.862,47	12.041,68	19.820,79
14.	Obrtna sredstva	236.106	220.972	15.134
1.	Pokriće obrtnih sredstava sopstvenim NOF (9:14) x 100%	76,62	81.08	-4,46
2.	Pokriće obrtnih sredstava NOF (10:14) x 100%	76,62	81.08	-4,46
3.	Pokriće obrtnih sredstava sopstvenim i pozajmljenim finansijskim kapitalom (12:14) x 100%	99,59	99.62	-0,03

3.3. UPOREDNA ANALIZA FINANSIJSKOG POLOŽAJA za 2012. i 2013. GODINU

MINEL KONCERN-a A.D.

Za ocenu finansijskog položaja preduzeća – LIKVIDNOST, SIGURNOST, AKTIVNOST i RENTABILITET POSLOVANJA koriste se RACIO ANALIZE koje se baziraju na određenim komponentama bilansa stanja.

1) **RACIO LIKVIDNOSTI** – je pokazatelj sposobnosti preduzeća da likvidira svoje obaveze u roku dospelosti, odnosno ocena finansijskog položaja preduzeća na kratak rok.

a) Opšti racio likvidnosti zahteva da osnovna sredstva budu finansirana sopstvenim kapitalom, a obrtna sredstva budu pokrivena kratkoročnim izvorima finansiranja.

$$\text{Opšti racio Likvidnosti} = \frac{\text{obrotna sredstva}}{\text{kratkoročne obaveze}}$$

$$\text{ORL 2012} = \frac{220.972 \text{ hilj. din.}}{40.955 \text{ hilj. din.}} = 5,39$$

$$\text{ORL 2013} = \frac{236.106 \text{ hilj. din.}}{54.233 \text{ hilj. din.}} = 4,35$$

- Opšti racio likvidnosti manji od 1 pokazuje nezadovoljavajuću likvidnost (kratkoročni kapital je korišćen za finansiranje osnovnih sredstava);
- Opšti racio likvidnosti jednak 1 predstavlja donju granicu, a ako je jednak 2 predstavlja standardnu relaciju, tj. ostvaruje zahteve pravila finansiranja 2:1;

Racio reducirane likvidnosti predstavlja rigorozniji zahtev u pogledu ocene likvidnosti kod koga važi pravilo finansiranja 1:1, koje traži da osnovna sredstva i zalihe budu finansirani dugoročnim izvorima finansiranja, a potraživanja, hartije od vrednosti i gotovina kratkoročnim izvorima finansiranja.

$$\text{RRL} = \frac{\text{obrotna sredstva bez zaliha}}{\text{kratkoročne obaveze}}$$

$$\text{RRL 2012} = \frac{219.144 \text{ hilj. din.}}{40.955 \text{ hilj. din.}} = 5,35$$

$$\text{RRL 2013} = \frac{235.368 \text{ hilj. din.}}{54.233 \text{ hilj. din.}} = 4,34$$

Ovaj racio likvidnosti govori da je svaki dinar kratkoročnih obaveza preduzeća bio pokriven sa 5,35 dinara potraživanja i gotovine 2012-e godine, a na kraju 2013. godine sa 4,34 dinara.

Kada je reč o oceni finansijskog položaja preduzeća na kratak rok, stoji konstatacija da iznos ovog racia iznad 1 pokazuje povoljnu i često poželjnu finansijsku strukturu preduzeća:

$$\text{RNL} = \frac{\text{gotovina}}{\text{kratkoročne obaveze}}$$

$$\text{RNL 2012} = \frac{84.609 \text{ hilj. din.}}{40.955 \text{ hilj. din.}} = 2,07$$

$$\text{RNL 2013} = \frac{116.866 \text{ hilj. din.}}{54.233 \text{ hilj. din.}} = 2,15$$

Ovaj racio znači da je svaki dinar kratkoročnih obaveza pokriven sa 2,07 dinara gotovine u 2012. godini, a na kraju 2013. godine sa 2,15 dinara.

Ukoliko RNL iznosi 1 to znači da je preduzeće likvidno, tj. da ima dovoljno gotovine za isplatu tekućih obaveza koje su dospele za plaćanje.

- 2) **RACIO SIGURNOSTI ILI SOLVENTNOSTI** – služi za identifikovanje i ocenu finansijskog položaja (strukture) preduzeća na dugi rok.

a) Racio strukture izvora finansiranja utvrđuje se na sledeći način:

$$\text{RSIF (kapital)} = \frac{\text{sopstveni kapital}}{\text{pozajmljeni kapital (dugor+krat.obav.)}}$$

$$\text{RSIF 2012} = \frac{330.460 \text{ hilj.din.}}{40.955 \text{ hilj.din.}} = 8,07$$

$$\text{RSIF 2013} = \frac{331.283 \text{ hilj.din.}}{54.233 \text{ hilj.din.}} = 6,11$$

Iznos ovog racia ispod 1 pokazuje nepovoljnu sigurnost, a iznad 1 sigurnost koja je iznad neke normale, mada je normala uslovljena, pre svega, rizikom poslovanja kojim se bavi preduzeće, pa tako preduzeće ako ima slabije uslove privredjivanja mora imati znatniji iznos sopstvenih izvora finansiranja (sopstvenog kapitala).

- b) Racio učešća pozajmljenih izvora finansiranja – pozajmljenog kapitala u ukupnim poslovnim sredstvima.

$$\text{RPI} = \frac{\text{pozajmljeni kapital}}{\text{ukupna posl.sredstva (ukup.pasiva)}} \times 100$$

$$\text{RPI 2012} = \frac{40.955 \text{ hilj.din.}}{372.264 \text{ hilj.din.}} = 0,11001 \times 100 = 11,00\%$$

$$\text{RPI 2013} = \frac{54.233 \text{ hilj.din.}}{386.477 \text{ hilj.din.}} = 0,14032 \times 100 = 14,03\%$$

Ovaj racio znači da je 11,00% poslovnih sredstava 2012. godine finansirano iz pozajmljenog kapitala, odnosno 89,00% poslovnih sredstava je finansirano iz sopstvenih izvora, a na kraju 2013. godine 14,03% je finansirano iz pozajmljenog kapitala, a 85,97% iz sopstvenog kapitala.

- 3) **RACIO UPRAVLJANJA ILI POKAZATELJI AKTIVNOSTI**

Izražavaju se u formi koeficijenata i broja zadržavanja poslovnih sredstava u konkretnom obliku (zalihe, potraživanja od kupaca, obaveza prema dobavljačima i sl.).

$$\text{Racio Obrta zaliha} = \frac{\text{Troškovi realiz.proiz. (posl.rash.)}}{\text{Prosečan saldo zaliha}}$$

$$\text{ROZ 2012} = \frac{137.179 \text{ hilj.din.}}{1.828 \text{ hilj.din.}} = 75,04$$

$$\text{ROZ 2013} = \frac{181.027 \text{ hilj.din.}}{738 \text{ hilj.din.}} = 245,29$$

Ovaj koeficijent znači da zalihe 2012. godine prodju kružni put od nabavke do prodaje 75,04 puta, a 2013. godine 245,29 puta.

Prosečno vreme zadržavanja zaliha u preduzeću se identifikuje na sledeći način:

$$\text{Pros.vreme zadrž.zaliha} = \frac{365 \text{ dana}}{\text{koefic.obrta}}$$

$$\text{Pros.vreme zadrž.zal.2012.} = \frac{365 \text{ dana}}{75,04} = 5 \text{ dana}$$

$$\text{Pros.vreme zadrž.zal.2013.} = \frac{365 \text{ dana}}{245,29} = 1,5 \text{ dana}$$

Što znači da je u 2012. godini bilo potrebno 5 dana da prođe od nabavke do prodaje zaliha, a na kraju 2013. godine 1,5 dan.

4) **RACIO RENTABILNOSTI** – identifikuju uspešnost poslovanja preduzeća.

Stopa prinosa na sopstvena poslovna sredstva;

$$\text{SPnaSPS} = \frac{\text{neto dobitak}}{\text{pros.sops.posl.sred. (sopstv.kapital)}} \times 100$$

$$\text{SP 2012} = \frac{885 \text{ hilj.din.}}{330.460 \text{ hilj.din.}} \times 100 = 0,27$$

$$\text{SP 2013} = \frac{823 \text{ hilj.din.}}{331.283 \text{ hilj.din.}} \times 100 = 0,25$$

Ova stopa pokazuje prirast onog dela poslovnih sredstava koji je finansiran iz sopstvenih izvora finansiranja i njome se meri efikasnost upotrebe sopstvenih sredstava angažovanih u poslovanju preduzeća.

Ova stopa pokazuje da je na svakih 100 dinara angažovanih sopstvenih poslovnih sredstava u 2012. godini ostvaren prirast tih sredstava za 0,27 dinara, a na kraju 2013. godine 0,25 dinara.

Smanjenje ove stope podrazumeva:

1. Smanjenje učešća neto dobitka u prihodima;
2. Povećanje vremena obrta sopstvenih poslovnih sredstava.

4. **POLITIKA RASPODELE ZARADA**

U 2013. godini raspodela zarada vršena je u skladu sa Kolektivnim ugovorom.

5. EKONOMSKO FINANSIJSKI POSLOVI

Poslovanje u 2013. godini se odvijalo u normalnim uslovima likvidnosti a bilo je otežano:

1. Nestabilnim uslovima privredjivanja;
2. Nesigurnim cenama za zaključenje dugoročnih ugovora;
3. Teškoćama prilikom ugovaranja poslova u prvoj polovini godine.

Pored održavanja likvidnosti, u okviru ekonomsko finansijskih poslova, osnovni poslovi su bili poštovanje i primena poreskih propisa, a naročito poreza na dodatu vrednost.

Iz oblasti računovodstva radjeni su mesečni finansijski izveštaji u cilju praćenja finansijskog položaja MINEL KONCERN-a i blagovremenog preduzimanja mera.

Tokom cele godine smo bili likvidni i solventni. Nismo koristili kredite i po tom osnovu nismo imali troškove.

6. SISTEM MENADŽMENTA KVALITETA

U procesu transformacije MINEL KONCERN-a A.D. ka profitabilnoj kompaniji u toku 2013. godine sagledan je integrisani sistem menadžmenta kvaliteta i to:

- politika
- opšti i posebni ciljevi organizacije
- ciljne vrednosti utvrdjenih procesa
- potencijalni rezultati analize
- korektivne i preventivne mere.

Utvrđena je neophodnost kompletne implementacije TQM kao alata za uspešno vodjenje kompanije i zadatak je kompletno uvesti i sertifikovati sistem kvaliteta u skladu sa serijom standarda JUS – ISO

7. PRIVATIZACIJA

Zakonom o privatizaciji je predvidjeno da se sav preostali društveni kapital transformiše u privatni. MINEL KONCERN-u A.D. je ostao društveni kapital u iznosu od 12.930.690,44 dinara (4,99%), jer dva zavisna preduzeća: MINEL-PREHRAMBENA OPREMA A.D., Pančevo i MINEL TRANSPORT d.o.o., koja su bila u okviru MINEL HOLDING KORPORACIJE A.D., čiji je pravni sledbenik MINEL KONCERN A.D., nisu podnela zahtev za povraćaj društvenog kapitala, a MINEL KONCERN A.D. nije mogao bez zahteva navedenih firmi da izvrši povraćaj društvenog kapitala. Na IX sednici Skupštine akcionara MINEL KONCERN-a A.D. doneta je Odluka o vraćanju društvenog kapitala, u skladu sa članom 27. Zakona o i zmenama i dopunama Zakona o privatizaciji (Sl. gl. RS, br. 123/2007), pa je Ministarstvu ekonomije i regionalnog razvoja podnet zahtev za donošenje rešenja o prenosu kapitala bez naknade Akcijskom fondu RS, i to 70% manjinskog društvenog kapitala, što iznosi 9.051,483,31 din. a 30% (iznos od 3.879.207,13 din.) prenosi se zaposlenima i bivšim zaposlenima. Postupak još nije završen.

8. BEZBEDNOST I ZDRAVLJE NA RADU

Zaposleni po pitanju aktivnosti u oblasti bezbednosti i zdravlja na radu uređuju sprovođenje i unapređenje bezbednosti i zdravlja na radu zaposlenih, kao i lica koja se zateknu u radnoj okolini, a u cilju sprečavanja povreda na radu, profesionalnih oboljenja i oboljenja u vezi sa radom.

S tim u vezi, sve radne prostorije su osvetljene prirodnim ili veštačkim svetlom, prema standardu. Temperatura, vlažnost i kretanje vazduha u radnim prostorijama su usaglašeni sa propisanim vrednostima za radne prostorije, i uređaji za vazduh se redovno kontrolišu i servisiraju.

Sprovedene su sve aktivnosti u vezi Zakona o zaštiti stanovništva od izloženosti duvanskom dimu (Sl.gl.RS br.21/2010.).

9. MARKETINŠKE AKTIVNOSTI

Definišući sadašnju poslovnu poziciju MINEL KONCERN-a A.D. utvrdili smo neophodnost stvaranja novog imidža Kompanije, osvajanja novih tržišta, kreiranje odnosa sa potencijalnim kupcima. Poslovna politika u oblasti marketinga mora, pored kratkoročnih, imati i dugoročne ciljeve koji se prevashodno odnose na inostrano tržište za koje je potrebno sistematsko i dugoročno ulaganje.

10. ZAKLJUČAK

Svetska ekonomska kriza je do kraja razotkrila dadosadašnji model privrednog rasta i razvoja Srbije nije održiv i da se mora fundamentalno menjati, ako želimo da izbegnemo sudbinu i prezaduživanje zemlje.

Vizija MINEL KONCERN-a A.D. da postane prepoznatljiva i profitabilna Kompanija sa izraženim poslovnim uticajem na domaćem tržištu realizuje se obezbeđenjem uticajnom pozicijom i prepoznatljivošću na tržištu Srbije.

Ambijent u kome smo poslovali u toku 2013. godine je delovao limitirajuće.

MINEL KONCERN A.D. se organizovao i prilagođavao zahtevima i rizicima tržišta maksimalnim korišćenjem unutrašnjih tehničkih i kadrovskih resura u cilju povećanja efikasnosti rada.

Poslovanje MINEL KONCERN-a A.D. u toku 2013. godine je bilo uspešno, sve svoje obaveze smo izvršavali pravovremeno stvarajući kredibilitet uvažavan od strane poslovnih partnera.

Iskazani poslovni rezultati, uz sve otežane uslove realizacije, dali su rezultate prema rebalansu Poslovnog plana usvojenog od strane Odbora direktora MINEL KONCERN-a A.D.

Primarni cilj je postignut ostvarivanjem dobiti u projektovanoj vrednosti podržanoj od strane Skupštine akcionara MINEL KONCERN-a A.D.

FINANSIJSKI DIREKTOR,

Mr.Svetlana Barić, dipl.ekonomista

DIREKTOR PRAVNOG SEKTORA,

Gordana Novaković, dipl.pravnik

MINEL KONCERN A.D.
P R E D S E D N I K,

Milorad Marković, dipl.el.ing.

**IZVEŠTAJ O REVIZIJI
FINANSIJSKIH IZVEŠTAJA
ZA 2013. GODINU
"MINEL KONCERN" A.D., BEOGRAD**

BEOGRAD, APRIL 2014. GODINE

SADRŽAJ

Izveštaj nezavisnog revizora vlasnicima društva "Minel koncern" a.d., Beograd	1
Bilans uspeha za period od 01.01. do 31.12.2013. godine	3
Bilans stanja na dan 31.12.2013. godine	4
Izveštaj o tokovima gotovine za 2013. godinu	6
Izveštaj o promenama na kapitalu	7
Napomene uz finansijske izveštaje	8

Izveštaj nezavisnog revizora vlasnicima društva "Minel koncern"

a.d., Beograd

Na osnovu člana 37. Zakona o računovodstvu i reviziji ("Službeni glasnik RS", br. 46/2006 i 111/2009), Međunarodnih računovodstvenih standarda, Međunarodnih standarda finansijskog izveštavanja, Međunarodnih standarda revizije i zaključenog ugovora, izvršili smo reviziju priloženih finansijskih izveštaja privrednog društva "Minel koncern" a.d., Beograd, koji obuhvataju izveštaj o finansijskom položaju (bilans stanja) na dan 31. decembra 2013. godine i odgovarajući izveštaj o ukupnom poslovnom rezultatu (bilans uspeha), izveštaj o promenama na kapitalu i izveštaj o tokovima gotovine za godinu koja se završava na taj dan, kao i pregled značajnih računovodstvenih politika i napomene uz finansijske izveštaje.

Odgovornost rukovodstva za finansijske izveštaje

Rukovodstvo Društva je odgovorno za sastavljanje i istinito prikazivanje ovih finansijskih izveštaja u skladu sa Međunarodnim standardima finansijskog izveštavanja, kao i za one interne kontrole koje rukovodstvo odredi kao neophodne u pripremi finansijskih izveštaja koji ne sadrže materijalno značajne pogrešne iskaze, nastale usled kriminalne radnje ili greške.

Odgovornost revizora

Naša je odgovornost da izrazimo mišljenje o finansijskim izveštajima na osnovu izvršene revizije. Reviziju smo izvršili u skladu sa Međunarodnim standardima revizije. Ovi standardi nalažu da se pridržavamo etičkih zahteva i da reviziju planiramo i izvršimo na način koji omogućava da se, u razumnoj meri, uverimo da finansijski izveštaji ne sadrže materijalno značajne pogrešne iskaze.

Revizija uključuje sprovođenje postupaka radi pribavljanja revizijskih dokaza o iznosima i obelodanjivanjima datim u finansijskim izveštajima. Odabrani postupci su zasnovani na revizorskom prosuđivanju, uključujući procenu rizika postojanja materijalno značajnih pogrešnih iskaza u finansijskim izveštajima, nastalih usled kriminalne radnje ili greške. Prilikom procene rizika, revizor sagledava interne kontrole relevantne za sastavljanje i istinito prikazivanje finansijskih izveštaja radi osmišljavanja revizijskih postupaka koji su odgovarajući u datim okolnostima, ali ne u cilju izražavanja mišljenja o delotvornosti internih kontrola pravnog lica. Revizija takođe uključuje ocenu adekvatnosti primenjenih računovodstvenih politika i opravdanosti računovodstvenih procena izvršenih od strane rukovodstva, kao i ocenu opšte prezentacije finansijskih izveštaja.

Smatramo da su pribavljeni revizijski dokazi dovoljni i odgovarajući i da obezbeđuju osnovu za izražavanje našeg revizijskog mišljenja.

MIŠLJENJE

Po našem mišljenju, finansijski izveštaji prikazuju istinito i objektivno, po svim materijalno značajnim pitanjima, finansijski položaj "Minel koncern" a.d., Beograd na dan 31. decembra 2013. godine, kao i rezultate njegovog poslovanja i tokove gotovine za godinu koja se završava na taj dan, u skladu sa Međunarodnim standardima finansijskog izveštavanja.

Skretanje pažnje

1) Ukupna potraživanja od kupaca na dan 31.12.2013. godine sa saldom iznosila su 113.322 hiljade dinara. Na osnovu raspoloživih podataka izvršena je provera naplativosti potraživanja od kupaca do dana revizije i tom prilikom je utvrđeno da je naplaćeno 16.890 hiljada dinara, što čini 14,90% ovih potraživanja. Na osnovu toga se može zaključiti da je naplativost nezadovoljavajuća.

2) Potraživanja od kupaca u zemlji starija od godinu dana iznose 72.358 hiljada dinara, što čini 63,85% ovih potraživanja i znači da je naplativost ovog iznosa dosta neizvesna i ima bitan materijalni značaj na finansijski rezultat. Ispravka vrednosti potraživanja od kupaca je izvršena u iznosu od 11.895 hiljada dinara. Za iznos od 50.263 hiljade dinara potraživanja od društva "Toplifikacija Moravia - Zaječar" a.d., Zaječar nije vršena ispravka vrednosti, jer se društvo nalazi u stačaju, a "Minel koncern" a.d., Beograd je prijavljen u stečajnu masu. Imajući u vidu navedeno, privredno društvo je trebalo da izvrši ispravku najmanje za još 10.200 hiljada dinara. Navedeni propust ima materijalni značaj na finansijski rezultat.

3) Od ukupnog iznosa od 43.007 hiljada dinara obaveze prema dobavljačima u zemlji na dan 31.12. 2013. godine do dana revizije je izmireno 12.448 hiljada dinara, što čini 28,94%.

4) Od ukupnog iznosa od 1.462 hiljada dinara, obaveze prema dobavljačima u inostranstvu na dan 31.12. 2013. godine do dana revizije ništa nije izmireno.

Naše mišljenje ne sadrži rezervu u vezi sa pitanjima na koje se skreće pažnja.

Beograd,
01.04. 2014. godine

OVLAŠĆENI REVIZOR
Vuko Lakčević, Mast.ekon.

Finansijski izveštaji

Bilans uspeha za period od 01.01. do 31.12.2013. godine

U narednoj tabeli daju se pozicije Bilansa uspeha, onako kako su obelodanjene u propisanoj formi.

– u hiljadama dinara –

Grupa računa, račun	POZICIJA	AOP	Napomena broj	Iznos	
				Tekuća godina	Prethodna godina
1	2	3	4	5	6
	A. PRIHODI I RASHODI IZ REDOVNOG POSLOVANJA				
	I. POSLOVNI PRIHODI (202 + 203 + 204 – 205 + 206)	201		169.988	105.807
60 i 61	1. Prihodi od prodaje	202		158.285	102.978
62	2. Prihodi od aktiviranja učinaka i robe	203			
630	3. Povećanje vrednosti zaliha učinaka	204			
631	4. Smanjenje vrednosti zaliha učinaka	205			
64 i 65	5. Ostali poslovni prihodi	206		11.703	2.829
	II. POSLOVNI RASHODI (208 do 212)	207		181.027	137.179
50	1. Nabavna vrednost prodate robe	208		112.247	52.989
51	2. Troškovi materijala	209		1.494	1.401
52	3. Troškovi zarada, naknada zarada i ostali lični rashodi	210		30.183	34.445
54	4. Troškovi amortizacije i rezervisanja	211		1.359	1.962
53 i 55	5. Ostali poslovni rashodi	212		35.744	46.382
	III. POSLOVNI DOBITAK (201 – 207)	213			
	IV. POSLOVNI GUBITAK (207 – 201)	214		11.039	31.372
66	V. FINANSIJSKI PRIHODI	215		14.135	22.489
56	VI. FINANSIJSKI RASHODI	216		89	2.458
67 i 68	VII. OSTALI PRIHODI	217		2.482	25.319
57 i 58	VIII. OSTALI RASHODI	218		4.425	12.306
	IX. DOBITAK IZ REDOVNOG POSLOVANJA PRE OPOREZIVANJA (213 – 214 + 215 – 216 + 217 – 218)	219		1.064	1.672
	X. GUBITAK IZ REDOVNOG POSLOVANJA PRE OPOREZIVANJA (214 – 213 – 215 + 216 – 217 + 218)	220			
69–59	XI. NETO DOBITAK POSLOVANJA KOJE SE OBUSTAVLJA	221			
59–69	XII. NETO GUBITAK POSLOVANJA KOJE SE OBUSTAVLJA	222			
	B. DOBITAK PRE OPOREZIVANJA (219 – 220 + 221 – 222)	223		1.064	1.672
	V. GUBITAK PRE OPOREZIVANJA (220 – 219 + 222 – 221)	224			
	G. POREZ NA DOBITAK				
721	1. Poreski rashod perioda	225		129	486
722	2. Odloženi poreski rashodi perioda	226		112	301
722	3. Odloženi poreski prihodi perioda	227			
723	D. Isplaćena lična primanja poslodavcu	228			
	Đ. NETO DOBITAK (223 – 224 – 225 – 226 + 227– 228)	229		823	885
	E. NETO GUBITAK (224 – 223 + 225 + 226 – 227 + 228)	230			
	Ž. NETO DOBITAK KOJI PRIPADA MANJINSKIM ULAGAČIMA	231			
	Z. NETO DOBITAK KOJI PRIPADA VLASNICIMA MATIČNOG PRAVNOG LICA	232			
	I. ZARADA PO AKCIJI				
	1. Osnovna zarada po akciji	233			
	2. Umanjena (razvodnjena) zarada po akciji	234			

"Minel koncern" a.d., Beograd

Finansijski izveštaji

Bilans stanja na dan 31.12.2013. godine

U narednoj tabeli daju se pozicije Bilansa stanja, onako kako su obelodanjene u propisanoj formi.

– u hiljadama dinara –

Grupa računa, račun	POZICIJA	AOP	Napomena broj	Iznos	
				Tekuća godina	Prethodna godina
1	2	3	4	5	6
	AKTIVA				
	A. STALNA IMOVINA (002 + 003 + 004 + 005 + 009)	001		150.371	151.293
00	I. NEUPLAĆENI UPISANI KAPITAL	002			
012	II. GOODWILL	003			
01 bez 012	III. NEMATERIJALNA ULAGANJA	004			
	IV. NEKRETNINE, POSTROJENJA, OPREMA I BIOLOŠKA SREDSTVA (006 + 007 + 008)	005		48.094	49.440
020, 022, 023, 026, 027 (deo), 028 (deo), 029	1. Nekretnine, postrojenja i oprema	006		48.094	49.440
024, 027 (deo), 028 (deo)	2. Investicione nekretnine	007			
021, 025, 027 (deo) i 028 (deo)	3. Biološka sredstva	008			
	V. DUGOROČNI FINANSIJSKI PLASMANI (010 + 011)	009		102.277	101.853
030 do 032, 039 (deo)	1. Učešća u kapitalu	010		102.063	101.639
033 do 038, 039 (deo) minus 037	2. Ostali dugoročni finansijski plasmani	011		214	214
	B. OBRTNA IMOVINA (013 + 014 + 015 + 021)	012		236.106	220.972
10 do 13, 15	I. ZALIHE	013		738	1.828
14	II. STALNA SREDSTVA NAMENJENA PRODAJI I SREDSTVA POSLOVANJA KOJE SE OBUSTAVLJA	014			
	III. KRATKOROČNA POTRAŽIVANJA, PLASMANI I GOTOVINA (016 + 017 + 018 + 019 + 020)	015		235.368	219.144
20, 21 i 22, osim 223	1. Potraživanja	016		106.540	115.105
223	2. Potraživanja za više plaćen porez na dobitak	017		665	563
23 minus 237	3. Kratkoročni finansijski plasmani	018		11.228	17.963
24	4. Gotovinski ekvivalenti i gotovina	019		116.866	84.609
27 i 28 osim 288	5. Porez na dodatu vrednost i aktivna vremenska razgraničenja	020		69	904
288	IV. ODLOŽENA PORESKA SREDSTVA	021			
	V. POSLOVNA IMOVINA (001 + 012)	022		386.477	372.265
29	G. GUBITAK IZNAD VISINE KAPITALA	023			
	D. UKUPNA AKTIVA (022 + 023)	024		386.477	372.265
88	Đ. VANBILANSNA AKTIVA	025		875	875

"Minel koncern" a.d., Beograd

Finansijski izveštaji

– u hiljadama dinara –

Grupa računa, račun	POZICIJA	AO P	Napome- na broj	Iznos	
				Tekuća godina	Prethodna godina
1	2	3	4	5	6
	PASIVA				
	A. KAPITAL (102 + 103 + 104 + 105 + 106 – 107 + 108 – 109 – 110)	101		331.283	330.460
30	I. OSNOVNI KAPITAL	102		259.210	259.210
31	II. NEUPLAĆENI UPISANI KAPITAL	103			
32	III. REZERVE	104		21.124	21.124
330 i 331	IV. REVALORIZACIONE REZERVE	105			
332	V. NEREALIZOVANI DOBICI PO OSNOVU HARTIJA OD VREDNOSTI	106			
333	VI. NEREALIZOVANI GUBICI PO OSNOVU HARTIJA OD VREDNOSTI	107			
34	VII. NERASPOREĐENI DOBITAK	108		50.949	50.126
35	VIII. GUBITAK	109			
037 i 237	IX. OTKUPLJENE SOPSTVENE AKCIJE	110			
	B. DUGOROČNA REZERVISANJA I OBAVEZE (112 + 113 + 116)	111		54.233	40.956
40	I. DUGOROČNA REZERVISANJA	112			
41	II. DUGOROČNE OBAVEZE (114 + 115)	113			
414, 415	1. Dugoročni krediti	114			
41 bez 414 i 415	2. Ostale dugoročne obaveze	115			
	III. KRATKOROČNE OBAVEZE (117 + 118 + 119 + 120 + 121 + 122)	116		54.233	40.956
42, osim 427	1. Kratkoročne finansijske obaveze	117		6.435	6.435
427	2. Obaveze po osnovu sredstava namenjenih prodaji i sredstava poslovanja koje se obustavlja	118			
43 i 44	3. Obaveze iz poslovanja	119		44.604	31.338
45 i 46	4. Ostale kratkoročne obaveze	120		2.401	2.978
47 i 48, osim 481 49, osim 498	5. Obaveze po osnovu poreza na dodatu vrednost i ostalih javnih prihoda i pasivna vremenska razgraničenja	121		793	205
481	6. Obaveze po osnovu poreza na dobitak	122			
498	V. ODLOŽENE PORESKE OBAVEZE	123		961	849
	G. UKUPNA PASIVA (101 + 111 + 123)	124		386.477	372.265
89	D. VANBILANSNA PASIVA	125		875	875

Finansijski izveštaji

Izveštaj o tokovima gotovine za 2013. godinu

U narednoj tabeli daju se pozicije Izveštaja o tokovima gotovine, onako kako su obelodanjene u propisanoj formi.

– u hiljadama dinara –

Pozicija	AOP	Iznos	
		Tekuća godina	Prethodna godina
1	2	3	4
A. TOKOVI GOTOVINE IZ POSLOVNIH AKTIVNOSTI			
I. Prilivi gotovine iz poslovnih aktivnosti (1 do 3)	301	204.074	99.230
1. Prodaja i primljeni avansi	302	179.737	78.178
2. Primljene kamate iz poslovnih aktivnosti	303	10.236	17.793
3. Ostali prilivi iz redovnog poslovanja	304	14.101	3.259
II. Odlivi gotovine iz poslovnih aktivnosti (1 do 5)	305	178.575	157.145
1. Isplate dobavljačima i dati avansi	306	136.622	118.602
2. Zarade, naknade zarada i ostali lični rashodi	307	30.875	34.573
3. Plaćene kamate	308	1	4
4. Porez na dobitak	309	256	685
5. Plaćanja po osnovu ostalih javnih prihoda	310	10.821	3.281
III. Neto priliv gotovine iz poslovnih aktivnosti (I – II)	311	25.499	
IV. Neto odliv gotovine iz poslovnih aktivnosti (II – I)	312		57.915
B. TOKOVI GOTOVINE IZ AKTIVNOSTI INVESTIRANJA			
I. Prilivi gotovine iz aktivnosti investiranja (1 do 5)	313	6.739	22.698
1. Prodaja akcija i udela (neto prilivi)	314		
2. Prodaja nematerijalnih ulaganja, nekretnina, postrojenja, opreme i bioloških sredstava	315		
3. Ostali finansijski plasmani (neto prilivi)	316	6.736	22.694
4. Primljene kamate iz aktivnosti investiranja	317		
5. Primljene dividende	318	3	4
II. Odlivi gotovine iz aktivnosti investiranja (1 do 3)	319	13	7
1. Kupovina akcija i udela (neto odlivi)	320		
2. Kupovina nematerijalnih ulaganja, nekretnina, postrojenja, opreme i bioloških sredstava	321	13	7
3. Ostali finansijski plasmani (neto odlivi)	322		
III. Neto priliv gotovine iz aktivnosti investiranja (I – II)	323	6.726	22.691
IV. Neto odliv gotovine iz aktivnosti investiranja (II – I)	324		
V. TOKOVI GOTOVINE IZ AKTIVNOSTI FINANSIRANJA			
I. Prilivi gotovine iz aktivnosti finansiranja (1 do 3)	325		
1. Uvećanje osnovnog kapitala	326		
2. Dugoročni i kratkoročni krediti (neto prilivi)	327		
3. Ostale dugoročne i kratkoročne obaveze	328		
II. Odlivi gotovine iz aktivnosti finansiranja (1 do 4)	329		
1. Otkup sopstvenih akcija i udela	330		
2. Dugoročni i kratkoročni krediti i ostale obaveze (neto odlivi)	331		
3. Finansijski lizing	332		
4. Isplaćene dividende	333		
III. Neto priliv gotovine iz aktivnosti finansiranja (I – II)	334		
IV. Neto odliv gotovine iz aktivnosti finansiranja (II – I)	335		
G. SVEGA PRILIVI GOTOVINE (301 + 313 + 325)	336	210.813	121.928
D. SVEGA ODLIVI GOTOVINE (305 + 319 + 329)	337	178.588	157.152
Đ. NETO PRILIVI GOTOVINE (336 – 337)	338	32.225	
E. NETO ODLIV GOTOVINE (337 – 336)	339		35.224
Ž. GOTOVINA NA POČETKU OBRAČUNSKOG PERIODA	340	84.609	119.499
Z. POZITIVNE KURSNE RAZLIKE PO OSNOVU PRERAČUNA GOTOVINE	341	32	334
I. NEGATIVNE KURSNE RAZLIKE PO OSNOVU PRERAČUNA GOTOVINE	342		
J. GOTOVINA NA KRAJU OBRAČUNSKOG PERIODA (338 – 339 + 340 + 341 – 342)	343	116.866	84.609

"Minel koncern" a.d., Beograd

Finansijski izveštaji

Izveštaj o promenama na kapitalu

Red. broj	Opis	– iznosi u hiljadama dinara –																		
		AOP 309) Osnovni kapital (grupa 30 bez 309)	AOP Ostali kapital (rn 309)	AOP Neplaćeni upisani kapital (grupa 31)	AOP Emissiona premija (rn 320)	AOP Rezerve (rn 321, 322)	AOP Revalorizacione rezerve (računi 330 i 331)	AOP Nerealizovani dobitci po osnovu hartija od vrednosti (račun 332)	AOP Nerealizovani gubici po osnovu hartija od vrednosti (račun 333)	AOP Neraspoređeni dobitak (grupa 34)	AOP Gubitak do visine kapitala (grupa 35)	AOP Otkupljene sopstvene akcije i ude- li (račun 037, 237)	AOP Ukupno (kol. 2+3+4+5+6+7+8- 9+10-11-12)	AOP Gubitak iznad visine kapitala (grupa 29)						
1	2	3	4	5	6	7	8	9	10	11	12	13	14							
1	Stanje na dan 01.01. 2012. godine	401 259.210	414	427	440	453 21.124	466	479	492	505 49.241	518	531	544 329.575	557						
2	Ispravka materijalno značajnih grešaka i promena računovodstvenih politika u prethodnoj godini – povećanje	402	415	428	441	454	467	480	493	506	519	532	545	558						
3	Ispravka materijalno značajnih grešaka i promena računovodstvenih politika u prethodnoj godini – smanjenje	403	416	429	442	455	468	481	494	507	520	533	546	559						
4	Korigovano početno stanje na dan 01.01. 2012. godine (r. br. 1 + 2 – 3)	404 259.210	417	430	443	456 21.124	469	482	495	508 49.241	521	534	547 329.575	560						
5	Ukupna povećanja u prethodnoj godini	405	418	431	444	457 7	470	483	496	509 885	522	535	548 885	561						
6	Ukupna smanjenja u prethodnoj godini	406	419	432	445	458	471	484	497	510	523	536	549	562						
7	Stanje na dan 31.12. 2012. godine (r. br. 4 + 5 – 6)	407 259.210	420	433	446	459 21.124	472	485	498	511 50.126	524	537	550 330.460	563						
8	Ispravka materijalno značajnih grešaka i promena računovodstvenih politika u tekućoj godini – povećanje	408	421	434	447	460	473	486	499	512	525	538	551	564						
9	Ispravka materijalno značajnih grešaka i promena računovodstvenih politika u tekućoj godini – smanjenje	409	422	435	448	461	474	487	500	513	526	539	552	565						
10	Korigovano početno stanje na dan 01.01. 2013. godine (r. br. 7 + 8 – 9)	410 259.210	423	436	449	462 21.124	475	488	501	514 50.126	527	540	553 330.460	566						
11	Ukupna povećanja u tekućoj godini	411	424	437	450	463 3	476	489	502	515 823	528	541	554 823	567						

"Minel koncern" a.d., Beograd

Finansijski izveštaji

12	Ukupna smanjenja u tekućoj godini	41		42		43		45		46		47		49		50		51		52		54		55		56	
		2		5		8		1		4		7		0		3		6		9		2		5		8	
13	Stanje na dan 31. decembra 2013. godine (r. br. 10 + 11 – 12)	41		42		43		45		46	21.124	47		49		50		51	50.949	53		54		55		56	
		3	259.210	6		9		2		5		8		1		4		7		0		3		6	331.283	9	

Napomene uz finansijske izveštaje

Finansijski izveštaji su dati kao pojedinačni finansijski izveštaji društva.

1. INFORMACIJE O DRUŠTVU

1.1. Osnovni podaci o društvu

Pun naziv društva: *preduzeće za (navesti osnovnu delatnost)*

Skraćeni naziv društva: *(navesti ako postoji kraći naziv)*

Sedište društva: MINEL KONCERN A.D

Veličina društva: MALO (2)

Oblik organizovanja: AKCIONARSKO DRUŠTVO

Matični broj: 07027524

Šifra delatnosti: 7022

PIB: 100040649.

1.2. Istorijat društva

Ključne promene pravnog statusa i oblika organizovanja u prethodnom razdoblju bile su sledeće:

* "Minel" je osnovan 25.marta 1970. godine integrisanjem preduzeća "Elektrosrbija" i "Termoelektro" (Rešenje Fi-1316, 1318/70 od 24.04.1970.godine)

* U postupku organizovanja preduzeća u skladu sa Ustavnim amandmanima na Ustav iz 1971.godine, konstituisane su OOUR-a koje su se udružile u RO "Minel (Rešenje Fi-246/74 od 05.02.1974.godine")

* Promenama o organizovanju izvršenim u skladu Zakonom o udruženom radu konstituisan je SOUR za projektova- nje, proizvodnju, montažu i izgradnju energetskih i industrijskih objekata "Minel" (Rešenje Fi-222/79 od 03.01.1979. godine).

* U 1991. godini konstituisana je "Minel Holding Korporacija" za izgradnju energetskih i industrijskih objekata DD (shodno rešenju Fi-8577/91 kod Privrednog suda Beograd, od 12.08.1991.godine) kao Holding preduzeće velikog broja privrednih subjekata koja su poslovala u sklopu Minela. Preduzeća iz sastava nekadašnjeg SOUR-a Minel su deo svog kapitala prenela na "Minel Holding korporaciju". Holding je vršio koordinaciju aktivnosti i za potrebe svojih članica obavljao niz aktivnosti od zajedničkog interesa.

* U 2000. godini izvršeno je usaglašavanje sa Zakonom o preuzećima, što je upisano na registarskom ulošku 1-25004-00 Rešenjem III Fi-3576/00 od 20.06.2000. godine kod Privrednog suda u Beogradu. Nakon organizovanja i usaglašavanja sa Zakonom o preuzećima, preduzeće posluje pod firmom "Minel Holding Korporacija za izgradnju energetskih i industrijskih objekata" akcionarsko društvo, Beograd (skraćeno MINEL HOLDING KORPORACIJE AD). Ovaj pravni status preuzeće je imalo i na dan procene.

Osnovni kapital MINEL HOLDING KORPORACIJE AD, shodno rešenju III Fi-3576/00 od 20.06.2000.godine (registarski uložak 1-25004-00), činili su društveni kapital u iznosu od 17.333.719,00 N.dinara ili 2.931.806,40 USD, i akcijski kapital u iznosu od 29.662.291,00 N.dinara ili 5.017.045,99 USD na dan 31.12.1997.godine.

* U 2005. godini MINEL HOLDING KORPORACIJA AD se shodno Zakonu o registraciji privrednih subjekata regi- strovala kod Agencije za privredne registre na osnovu Rešenja BD.22510/05 od 06.07.2005. godine. Ukupan upisani i uplaćeni (novčani) kapital, po ovome rešenju, je 542 608 971,79 CSD na dan 28.02.2003.godine, pri čemu: društvenikapital je 169 674 867,82 CSD ili 31,27%, a akcijski kapital 368 462 993,97 ili 67,91%, a kapital Fonda za razvoj Republike Srbije 4.471.110,00 CSD ili 0,82%.

* U 2006. godini MINEL HOLDING KORPORACIJA AD je shodno Zakonu o privrednim društvima registrovana kod Agencije za privredne registre na osnovu Rešenja BD.206308/2006.

- Navedenim rešenjem je promenjeno poslovno ime MINEL HOLDING KORPORACIJE AD u MINEL KONCERN AD: Rešenjem Agencije za privredne registre, BD 135755/2008 od 16.10.2008.godine ukupanosnovni kapital je 259.210.406,44 RSD.
-

1.3. Delatnost

Pretežna delatnost (navesti naziv društva) je 7022 Konsalting i menadžment poslovi.
MINEL KONCERN A.D. je registrovan za obavljanje i sledećih delatnosti:

Šifra	Delatnost
2530	Proizvodnja parnih kotlova, osim kotlova za centralno grejanje
2711	Proizvodnja elektromotora, generatora i transformatora
2712	Proizvodnja opreme za distribuciju električne energije i opreme za upravljanje električnom energijom
2733	Proizvodnja opreme za povezivanje žica i kablova
2893	Proizvodnja mašina za industriju hrane, pića i duvana
3311	Popravka metalnih priozvoda
3312	Popravka mašina
3313	Popravka elektronske i optičke opreme
3314	Popravka električne opreme
4120	Izgradnja stambenih i nestambenih zgrada
4211	Izgradnja puteva i autoputeva
4212	Izgradnja železničkih pruga i podzemnih železnica
4213	Izgradnja mostova i tunela
4221	Izgradnja cevovoda
4222	Izgradnja električnih i telekomunikacionih vodova
4291	Izgradnja hidrotehničkih objekata
4299	Izgradnja ostalih nepomenutih građevina
4321	Postavljanje električnih instalacija
4322	Postavljanje vodovodnih, kanalizacionih, grejnih i klimatizacionih sistema
4329	Ostali instalacioni radovi u građevinarstvu
4331	Malterisanje
4333	Postavljanje zidnih i podnih podloga
4339	Ostali završni radovi
4399	Ostali nepomenuti specifični građevinski radovi
4652	Trgovina na veliko elektronskim i telekomunikacionim delovima i opremom
4669	Trgovina na veliko ostalim mašinama i opremom
4674	Trgovina na veliko metalnom robom, instalacionim materijalima, opremom i priborom za grejanje
4711	Trgovina na malo u nespecijalizovanim prodavnicama, pretežno hranom, pićima i duvanom
5813	Izdavanje novina
6209	Ostale usluge informacione tehnologije
6420	Delatnost holding kompanija
6430	Poverenički fondovi (trastovi), investicioni fondovi i slični finansijski entiteti
6499	Ostale nepomenute finansijske usluge, osim osiguranja i penzijskih fondova
6612	Brokerski poslovi s hartijama od vrednosti i berzanskom robom
6630	Upravljanje fondovima
6920	Računovodstveni, knjigovodstveni i revizorski poslovi; poresko savetovanje
7010	Upravljanje ekonomskim subjektom
7021	Delatnost komunikacija i odnosa s javnošću
7112	Inženjerske delatnosti i tehničko savetovanje
7320	Istraživanje tržišta i ispitivanje janog mnjenja
7490	Ostale stručne naučne i tehničke delatnosti
9512	Popravka komunikacione opreme
9524	Održavanje i popravka nameštaja
9529	Popravka ostalih ličnih predmeta i predmeta za domaćinstvo

1.4. Organi društva

Prema Statutu, organi Minel Koncern-a a.d. su:

- Skupština, kao organ vlasnika kapitala;
- Odbor direktora, kao organ upravljanja;
- Predsednik društva, kao organ poslovođenja;
- Interni revizor

1.5. Zaposlenost u društvu

MINEL KONCERN A.D. je na dan 31. decembra 2013. godine imalo 12 zaposlenih. Kvalifikaciona struktura zaposlenih je sledeća:

– visoka stručna sprema (VII-2)	1
– visoka stručna sprema (VII-1)	4
– viša stručna sprema (VI)	1
– visokokvalifikovani radnici (V)	
– srednja stručna sprema (IV)	4
– kvalifikovani radnici (III)	1
– polukvalifikovani radnici (II)	
– niža stručna sprema (I)	
– nekvalifikovani radnici	1
Ukupno:	12

2. OSNOVI ZA PRIKAZIVANJE FINANSIJSKIH IZVEŠTAJA

Finansijski izveštaji privrednog društva su sastavljeni u skladu sa međunarodnim računovodstvenim standardima (MRS) i međunarodnim standardima finansijskog izveštavanja (MSFI) koje je izdao Međunarodni komitet za računovodstvene standarde (IASB), Zakonom o računovodstvu i reviziji ("Službeni glasnik RS", br. 46/2006 i 111/2009 i 62/2013), drugim podzakonskim propisima donetim na osnovu tog zakona, kao i u skladu sa izabranim i usvojenim računovodstvenim politikama društva.

Finansijski izveštaji su iskazani u hiljadama dinara (RSD) odnosno u funkcionalnoj valuti koja je domicilna valuta Republike Srbije, a prikazani su u formatu propisanom Pravilnikom o sadržini i formi obrazaca finansijskih izveštaja za privredna društva, zadruge, druga pravna lica i preduzetnike ("Službeni glasnik RS", br. 114/2006, 5/2007, 119/2008 i 2/2010 i 3/2014).

3. PREGLED ZNAČAJNIH RAČUNOVODSTVENIH POLITIKA

3.1. Poslovni prihodi

Poslovni prihodi obuhvataju prihode od prodaje robe i usluga, prihode od doprinosa i članarina, kao i druge prihode koji su obračunati u knjigovodstvenoj ispravi, nezavisno od vremena naplate.

3.2. Poslovni rashodi

Poslovni rashodi uključuju rashode direktnog materijala, proizvodne usluge, rezervisanja, amortizaciju, nematerijalne troškove, poreze i doprinose pravnog lica nezavisne od rezultata, bruto zarade i ostale lične rashode, nezavisno od trenutka plaćanja.

3.3. Preračunavanje stranih sredstava plaćanja i računovodstveni tretman kursnih razlika

Sva sredstva odnosno potraživanja i obaveze u stranim sredstvima plaćanja preračunavaju se u odgovarajuću dinarsku protivvrednost po srednjem kursu na dan bilansa. Transakcije u stranoj valuti su iskazane u dinarima po srednjem kursu važećem na dan transakcije.

Pozitivne i negativne kursne razlike nastale po izvršenim deviznim transakcijama u toku godine iskazuju se u bilansu uspeha kao deo finansijskih prihoda ili rashoda.

3.4. Nematerijalna ulaganja

Nematerijalna ulaganja se procenjuju po nabavnoj vrednosti. Nabavna vrednost predstavlja fakturu vrednost dobavljača, zajedno sa svim ostalim troškovima nastalim do aktiviranja nematerijalnih ulaganja.

Amortizacija nematerijalnih ulaganja se obračunava za svako nematerijalno ulaganje pojedinačno. U skladu sa odlukom rukovodstva, amortizacija se obračunava po stopama definisanim Pravilnikom o načinu razvrstavanja stalnih sredstava po grupama i načinu utvrđivanja amortizacije za poreske svrhe.

3.5. Osnovna sredstva

Osnovna sredstva se priznaju po nabavnoj vrednosti. Nabavna vrednost predstavlja fakturu vrednost dobavljača, zajedno sa svim ostalim troškovima nastalim do aktiviranja osnovnog sredstva.

Nakon početnog priznavanja, nekretnine, postrojenja i oprema se iskazuju po revalorizovanom iznosu, koji izražava njihovu poštenu vrednost na dan revalorizacije, umanjenu za ukupan iznos ispravki vrednosti po osnovu amortizacije i ukupan iznos ispravki vrednosti po osnovu gubitaka zbog obezvređenja.

Amortizacija osnovnih sredstava se obračunava za svako stalno sredstvo pojedinačno. U skladu sa odlukom rukovodstva, amortizacija se obračunava po stopama definisanim Pravilnikom o načinu razvrstavanja stalnih sredstava.

3.6. Zalihe

Zalihe se procenjuju po nabavnoj ceni odnosno ceni koštanja.

3.7. Kratkoročna potraživanja

Kratkoročna potraživanja se mere iz originalne fakture ili ostalih dokumenata. Ispravka vrednosti se vrši za potraživanja kod kojih je od roka naplate prošlo najmanje 60 dana.

3.8. Kratkoročne obaveze

Kratkoročne obaveze se mere po vrednosti iz originalne dokumentacije. Početni iznos se koriguje na osnovu originalne dokumentacije.

3.9. Lica odgovorna za sastavljanje finansijskih izveštaja

Za finansijske izveštaje koji su bili predmet ove revizije odgovorna su sledeća lica:

- Milorad Marković, direktor privrednog društva
- Svetlana Barić, finansijski direktor društva

4. PREGLED UKUPNIH PRIHODA PO PODBILANSIMA

U skladu sa MRS 1, u ukupne prihode društva, pored poslovnih prihoda, ulaze finansijski prihodi i ostali prihodi.

Uporedni pregled ostvarenih prihoda klijenta dat je u narednoj tabeli.

(u hiljadama dinara)

Redni broj	Podbilansi prihoda iz bilansa uspeha	Ostvareni prihodi u 2013.	Ostvareni prihodi u 2012.	Indeksi (3 : 4) x 100
1	2	3	4	5
1.	Poslovni prihodi	169.988	105.807	160,66
2.	Finansijski prihodi	14.135	22.489	62,86
3.	Ostali prihodi	2.482	25.319	9,90
4.	Neto dobitak poslovanja koje se obustavlja Neto dobitak poslovanja koje se obustavlja			
	UKUPNI PRIHODI	186.605	153.615	121,48

5. ANALITIČKA STRUKTURA UKUPNIH PRIHODA ISKAZANIH U PODBILANSIMA

5.1. Poslovni prihodi

Prema Zakonu o računovodstvu i reviziji, MSFI i podzakonskim propisima, poslovne prihode čine prihodi od prodaje robe, proizvoda i usluga, prihodi od aktiviranja učinaka, prihodi od subvencija, dotacija, regresa, kompenzacija i dr.

(u hiljadama dinara)

	2013.	2012.
Prihodi od prodaje robe matičnim i zavisnim pravnim licima		
Prihodi od prodaje robe ostalim povezanim pravnim licima		
Prihodi od prodaje robe na domaćem tržištu	117.155	56.512
Prihodi od prodaje robe na inostranom tržištu		
Prihodi od prodaje proizvoda i usluga matičnim i zavisnim pravnim licima		
Prihodi od prodaje proizvoda i usluga ostalim povezanim pravnim licima		
Prihodi od prodaje proizvoda i usluga na domaćem tržištu	41.130	46.466
Prihodi od prodaje proizvoda i usluga na inostranom tržištu		
Prihodi od aktiviranja ili potrošnje robe za sopstvene potrebe		
Prihodi od aktiviranja ili potrošnje proizvoda i usluga za sopstvene potrebe		
Povećanje vrednosti zaliha nedovršenih i gotovih proizvoda		
Smanjenje vrednosti zaliha nedovršenih i gotovih proizvoda		
Prihodi od premija, subvencija, dotacija, regresa i povraćaja poreskih dažbina		
Prihodi po osnovu uslovljenih donacija		
Prihodi od zakupnina	11.703	2.829
Prihodi od članarina		
Prihodi od tantijema i licencnih naknada		
Ostali poslovni prihodi		
UKUPNO POSLOVNI PRIHODI	169.988	105.807

Poslovni prihodi su ostvareni prodajom proizvoda i usluga na domaćem i stranom tržištu; domaće tržište učestvuje sa 100 %, a inostrano sa 0 %. U odnosu na prethodnu godinu, poslovni prihodi su veći za 60,66%.

5.2. Finansijski prihodi

(u hiljadama dinara)

	2013.	2012.
Finansijski prihodi od matičnih i zavisnih pravnih lica		
Finansijski prihodi od ostalih povezanih pravnih lica		
Prihodi od kamata	13.355	16.422
Pozitivne kursne razlike	353	5.730
Prihodi po osnovu efekata valutne klauzule		
Prihodi od učešća u dobitku zavisnih pravnih lica i zajedničkih ulaganja		
Ostali finansijski prihodi	427	337
UKUPNI FINANSIJSKI PRIHODI	14.135	22.489

5.3. Ostali prihodi

(u hiljadama dinara)

	2013.	2012.
Dobici od prodaje nematerijalnih ulaganja nekretnina, postrojenja i opreme		
Dobici od prodaje bioloških sredstava		
Dobici od prodaje učešća i dugoročnih hartija od vrednosti		
Dobici od prodaje materijala		
Viškovi		
Naplaćena otpisana potraživanja	2.395	134
Prihodi po osnovu efekata ugovorene zaštite od rizika		
Prihodi od smanjenja obaveza		25.048
Prihodi od ukidanja dugoročnih rezervisanja		
Ostali nepomenuti prihodi	87	137
Prihodi od usklađivanja vrednosti bioloških sredstava		
Prihodi od usklađivanja vrednosti nematerijalnih ulaganja		
Prihodi od usklađivanja vrednosti nekretnina, postrojenja i opreme		
Prihodi od usklađivanja vrednosti dugoročnih finansijskih plasmana i hartija od vrednosti raspoloživih za prodaju		
Prihodi od usklađivanja vrednosti zaliha		
Prihodi od usklađivanja vrednosti potraživanja i kratkoročnih finansijskih plasmana		
Prihodi od usklađivanja vrednosti ostale imovine		
UKUPNI OSTALI PRIHODI	2.482	25.319

5.4. Dobici poslovanja koje se obustavlja

(u hiljadama dinara)

	2013.	2012.
Dobitak poslovanja koje se obustavlja		
Prihodi, efekti promene računovodstvenih politika i ispravke grešaka iz ranijih godina		
Ukupni dobici poslovanja koje se obustavlja		

6. PREGLED UKUPNIH RASHODA PO PODBILANSIMA

U ukupne rashode, pored poslovnih rashoda, spadaju finansijski rashodi i ostali rashodi. Podaci o rashodima koji su iskazani u Bilansu uspeha po podbilansima dati su u narednoj tabeli.

(u hiljadama dinara)

Redni broj	Podbilansi rashoda iz bilansa uspeha	Ostvareni rashodi u 2013.	Ostvareni rashodi u 2012.	Indeksi (3 : 4) x 100
1	2	3	4	5
1.	Poslovni rashodi	181.027	137.179	131,96
2.	Finansijski rashodi	89	2.458	3,62
3.	Ostali rashodi	4.425	12.306	35,96
4.	Neto gubitak poslovanja koje se obustavlja			
	UKUPNI RASHODI	185.541	151.943	122,11

7. ANALITIČKA STRUKTURA RASHODA ISKAZANIH U PODBILANSIMA

7.1. Poslovni rashodi

Prema okviru MRS i MSFI, poslovne rashode čine rashodi direktnog materijala i robe i drugi poslovni rashodi koji su nastali nezavisno od trenutka plaćanja.

(u hiljadama dinara)

	2013.	2012.
Nabavna vrednost prodate robe	112.247	52.989
Nabavna vrednost prodatih nekretnina pribavljenih radi prodaje		
Ukupno grupa 50:	112.247	52.989
Troškovi materijala za izradu		
Troškovi ostalog materijala (režijskog)	442	638
Troškovi goriva i energije	1.052	763
Ukupno grupa 51:	1.494	1.401
Troškovi zarada i naknada zarada (bruto)	22.060	25.380
Troškovi poreza i doprinosa na zarade i naknade zarada na teret poslodavca	3.184	3.673
Troškovi naknada po ugovoru o delu		
Troškovi naknada po autorskim ugovorima		
Troškovi naknade po ugovoru o privremenim ili povremenim poslovima	548	442
Troškovi naknada fizičkim licima po ostalim ugovorima		
Troškovi naknada članovima upravnog i nadzornog odbora	2.865	3.237
Ostali lični rashodi i naknade	1.526	1.713
Ukupno grupa 52:	30.183	34.445
Troškovi usluga na izradi učinaka	29.346	39.856
Troškovi transportnih usluga	614	926
Troškovi usluga održavanja	150	209
Troškovi zakupnina		
Troškovi sajmovi		
Troškovi reklame i propagande		88
Troškovi istraživanja		
Troškovi razvoja		
Troškovi ostalih usluga	5	
Ukupno grupa 53:	30.115	41.079
Troškovi amortizacije	1.359	1.962
Troškovi rezervisanja za garantni rok		
Rezervisanja za troškove obnavljanja prirodnih bogatstava		
Rezervisanje za zadržane kaucije i depozite		
Rezervisanja za troškove restrukturiranja		
Rezervisanja za naknade i druge beneficije zaposlenih		
Ostala dugoročna rezervisanja		
Ukupno grupa 54:	1.359	1.962
Troškovi neproizvodnih usluga	2.676	2.625

	2013.	2012.
Troškovi reprezentacije	135	169
Troškovi premije osiguranja	125	199
Troškovi platnog prometa	647	312
Troškovi članarina	9	14
Troškovi poreza	593	717
Troškovi doprinosa	98	113
Ostali nematerijalni troškovi	1.346	1.154
Ukupno grupa 55:	5.629	5.303
UKUPNI POSLOVNI RASHODI (grupa 50 do 55)	181.027	137.179

Troškovi materijala se sastoje od utrošenog osnovnog, pomoćnog i režijskog materijala, troškova goriva, električne energije i utrošenih rezervnih delova za održavanje sredstava, alata i inventara. Rezervni delovi, alat i inventar se prilikom davanja u upotrebu odmah otpisuju sa 100%.

Za 2013. godinu zarade su obračunate za svih dvanaest meseci, a isplaćene zaposlenima za jedanaest meseci, dok je decembarska zarada za 2013. godinu isplaćena u januaru 2014. godine. Porezi i doprinosi na zarade su obračunati i plaćeni.

7.2. Finansijski rashodi

(u hiljadama dinara)

	2013.	2012.
Finansijski rashodi iz odnosa sa matičnim i zavisnim pravnim licima		
Finansijski rashodi iz odnosa sa ostalim povezanim pravnim licima		
Rashodi kamata	1	4
Negativne kursne razlike	88	2.454
Rashodi po osnovu efekata valutne klauzule		
Rashodi od učešća u gubitku zavisnih pravnih lica i zajedničkih ulaganja, koji se obračunavaju korišćenjem metoda udela		
Ostali finansijski rashodi		
UKUPNI FINANSIJSKI RASHODI	89	2.458

7.3. Ostali rashodi

(u hiljadama dinara)

	2013.	2012.
Gubici po osnovu rashodovanja i prodaje nematerijalnih ulaganja, nekretnina, postrojenja i opreme		
Gubici po osnovu rashodovanja i prodaje bioloških sredstava		
Gubici po osnovu prodaje učešća u kapitalu i hartija od vrednosti		
Gubici po osnovu prodaje materijala		
Manjkovi		
Rashodi po osnovu efekata ugovorene zaštite od rizika		
Rashodi po osnovu direktnih otpisa potraživanja	955	3.692
Rashodi po osnovu rashodovanja zaliha materijala i robe		
Ostali nepomenuti rashodi	2	10
Obezvredenje bioloških sredstava		
Obezvredenje nematerijalnih ulaganja		
Obezvredenje nekretnina, postrojenja i opreme		
Obezvredenje građevinskih objekata		
Obezvredenje dugoročnih finansijskih plasmana i drugih hartija od vrednosti raspoloživih za prodaju		7
Obezvredenje zaliha materijala i robe		
Obezvredenje potraživanja i kratkoročnih finansijskih plasmana	3.468	8.597
Obezvredenje ostale imovine		
UKUPNI OSTALI RASHODI	4.425	12.306

Na ostale nepomenute rashode su knjiženi i isplaćeni naknada štete drugim licima u iznosu od/..... hiljada dinara, kazne za privredne prestupe, takse i drugo u iznosu od 2 hiljade dinara.

7.4. Gubitak poslovanja koje se obustavlja

(u hiljadama dinara)

	2013.	2012.
Gubitak poslovanja koje se obustavlja		
Rashodi, efekti promena računovodstvenih politika i ispravke grešaka iz ranijih godina		
UKUPNO:		

8. FINANSIJSKI REZULTAT PO PODBILANSIMA

(u hiljadama dinara)

Redni broj	Podbilansi finansijskog rezultata	Ostvareno u 2013.	Ostvareno u 2012.	Indeksi
1	Poslovni dobitak			
2	Poslovni gubitak	11.039	31.372	35.19
3	Dobitak finansiranja	14.046	20.031	70.12
4	Gubitak finansiranja			
5	Dobitak na ostalim prihodima		13.013	
6	Gubitak na ostalim rashodima	1.943		
7	Neto dobitak poslovanja koje se obustavlja			
8	Neto gubitak poslovanja koje se obustavlja			
9	Poreski rashod perioda	129	486	26.54
10	Odloženi poreski rashodi perioda	112	301	37.21
11	Odloženi poreski prihodi perioda			
	NETO DOBITAK	823	885	92.99
	NETO GUBITAK			

Na iznos ostvarenog dobitka od 1.064 hiljada dinara obračunat je porez na dobit po poreskom bilansu na izračunatu poresku osnovicu od 862 hiljada dinara po stopi od 15 % i iznosi 129 hiljada dinara. Poreska obaveza je umanjena za iznos poreskog oslobađanja po osnovu ulaganja u osnovna sredstva od/..... hiljada dinara, tako da je za 2013. godinu dobijena konačna obaveza za uplatu poreza na dobitak u iznosu od 129 hiljada dinara.

BILANS STANJA

9. NEMATERIJALNA ULAGANJA

Nematerijalna ulaganja se vrednuju prema nabavnoj vrednosti i amortizuju se u toku korisnog veka, pri čemu se primenjuje proporcionalni metod amortizacije. U bilansu stanja se nematerijalna ulaganja iskazuju po sadašnjoj vrednosti.

10. UPOREDNI PREGLED OSNOVNIH SREDSTAVA PO NABAVNOJ VREDNOSTI

(u hiljadama dinara)

R.b.	Kategorije osnovnih sredstava	Stanje na dan 31.12.2013. (po nabavnoj vrednosti)	Stanje na dan 31.12.2012. (po nabavnoj vrednosti)	Indeksi (3 : 4) x 100
1	2	3	4	5
1.	Zemljište			
2.	Građevinski objekti	71.369	71.369	100,00
3.	Postrojenja i oprema	4.096	8.038	60,96
4.	Investicione nekretnine			
5.	Osnovno stado			
6.	Ostale nekretnine, postrojenja i oprema			
7.	Nekretnine, postrojenja, oprema i biološka sredstva u pripremi			
8.	Avansi za nekretnine, postrojenja, opremu i biološka sredstva			
9.	Ulaganja na tuđim nekretninama, postrojenjima i opremi			
	UKUPNO OSNOVNA SREDSTVA	75.465	79.495	94,93

Privredno društvo, poseduje prepis lista nepokretnosti br. 2146 K.O.Stari grad, koji je izdala Služba za katastar nepokretnosti Opštine Stari grad, br.952-I-2-7009/07 od 04.10.2007.godine.

Na pomenute nepokretnosti ne postoje hipoteke, garancije, zaloge, niti druga ograničenja u korišćenju.

11. PRIMENJENE STOPE AMORTIZACIJE

Društvo je prilikom obračuna amortizacije primenilo utvrđene stope amortizacije iz Pravilnika o računovodstvenim politikama.

Stope amortizacije se daju za najvažnije grupe osnovnih sredstava prema sledećem:

R.b.	Opis	Procenat amortizacije
1	2	3
1.	Građevinski objekti	1,3
2.	Oprema	7-16,5
3.	Nameštaj	7-16,5
4.	Kompjuteri	20

12. STRUKTURA SADAŠNJE VREDNOSTI OSNOVNIH SREDSTAVA

Radi potpunijeg informisanja korisnika izveštaja o reviziji, dati su podaci o učešću pojedinih kategorija osnovnih sredstava u ukupnim osnovnim sredstvima:

(u hiljadama dinara)

R.b.	Kategorije osnovnih sredstava	Iznos	Učešće u %
1.	Zemljište		
2.	Građevinski objekti	47.726	99,23
3.	Postrojenja i oprema	368	0,77
4.	Investicione nekretnine		
5.	Osnovno stado		
6.	Ostale nekretnine, postrojenja i oprema		
7.	Nekretnine, postrojenja, oprema i biološka sredstva u pripremi		
8.	Avansi za nekretnine, postrojenja, opremu i biološka sredstva		
9.	Ulaganja na tuđim nekretninama, postrojenjima i opremi		
	UKUPNO OSNOVNA SREDSTVA	48.094	100,00

Privredno društvo se u računovodstvenim politikama opredelilo za model nabavne vrednosti, tako da se nekretnine, postrojenja i oprema nakon početnog priznavanja iskazuju po nabavnoj vrednosti, umanjenoj za ukupnu ispravku vrednosti po osnovu amortizacije i gubitka zbog obezvređivanja. Od dana primene MRS i MSFI, revalorizacija osnovnih sredstava nije vršena.

Osnovna sredstva (građevinski objekti i oprema) popisani su na kraju godine.

Stanje po popisu se slaže sa knjigovodstvenim stanjem. Promene na nekretninama, postrojenjima i opremi u toku godine su bile obračun amortizacije i rashodovanje osnovnih sredstava.

Obračunata amortizacija građevinskih objekata primenom proporcionalnog metoda obračuna iznosi 928 hiljada dinara, a opreme 431 hiljada dinara, nematerijalnih ulaganja 1 hiljada dinara, što čini ukupno 1.359 hiljada dinara.

Na kraju godine po popisu je rashodovana oprema u vrednosti od 3.956 hiljada dinara, i to: PTT oprema, oprema za održavanje higijene, računari-štampanci i putničko vozilo. Rashodovana oprema je nabavne vrednosti 3.956 hiljada dinara, otpisane vrednosti 3.956 hiljada dinara i sadašnje vrednosti 0 hiljada dinara.

13. DINAMIKA PROMENA NA OSNOVNIM SREDSTVIMA

(u hiljadama dinara)

Red. broj	Opis dinamike plasmana	Zemljište	Šume i višegodišnji zasadi	Građevinski objekti	Postrojenja, oprema i ostala osnovna sredstva	Investicione nekretnine	Osnovno stado	Osnovna sredstva u pripremi	Avansi za osnovna sredstva	Ukupno
I	NABAVNA VREDNOST									
1	Početno stanje			71.369	8.038					79.407
2	Povećanje				13					13
2.1	Novе nabavke				13					13
2.2	Procena									
2.3	Procena kapitala									
2.4	Viškovi									
2.5	Investicione nekretnine									
2.6										
2.7										
3	Smanjenje									
3.1	Prodaja osnovnih sredstava									
3.2	Manjkovi									
3.3	Rashod				3.955					3.955
	Stanje na kraju godine (31.12. 2013.)			71.369	4.096					75.465
II	ISPRAVKA VREDNOSTI									
1	Početno stanje			22.715	7.252					29.967
2	Povećanje									
2.1	Otuđenje osnovnih sredstava									
2.2	Amortizacija			928	431					1.359
2.3										
3	Smanjenje									
3.1	Manjkovi									
3.2	Rashod				3.955					3.955
3.3	Isknjiženje ispravke									
4	Stanje na kraju godine (31.12.2013.)			23.643	3.728					27.371
III.	SADAŠNJA VREDNOST OSNOVNIH SREDSTAVA			47.726	368					48.094

14. BIOLOŠKA SREDSTVA

Stanje i promene na biološkim sredstvima društva mogu se prikazati na sledeći način:

	Šume	Višegodišnji zasadi	Osnovno stado	Biološka sredstva u pripremi	Avansi za biološka sredstva	UKUPNO
Početno stanje (1. januar 2013.)						
Ispravka greške i promena računovodstvene politike						
Povećanja po osnovu nabavki						
Smanjenja po osnovu prodaje						
Smanjenja po osnovu žetve						
Promena (povećanje ili smanjenje) poštene vrednosti						
Ostalo						
Krajnje stanje (31.12.2013.)						

15. DUGOROČNI FINANSIJSKI PLASMANI

Na rednom broju 009 (oznaka za AOP) u Bilansu stanja su iskazani dugoročni finansijski plasmani u iznosu od 102.277 hiljada dinara.

Dugoročni finansijski plasmani se sastoje od sledećih pozicija:

(u hiljadama dinara)

R.b.	Opis	Iznos
1.	Učešće u kapitalu zavisnih pravnih lica	102.063
2.	Učešće u kapitalu ostalih povezanih pravnih lica	
3.	Učešće u kapitalu ostalih pravnih lica i druge hartije od vrednosti raspoložive za prodaju	
4.	Dugoročni krediti matičnim, zavisnim i ostalim povezanim pravnim licima	
5.	Dugoročni krediti u zemlji	
6.	Dugoročni krediti u inostranstvu	
7.	Hartije od vrednosti koje se drže do dospeća	
8.	Otkupljene sopstvene akcije	
9.	Ostali dugoročni finansijski plasmani	214
10.	Ispravka vrednosti učešća u kapitalu ostalih pravnih lica	
	UKUPNO DUGOROČNI FINANSIJSKI PLASMANI	102.277

16. PREGLED VEĆIH DUŽNIKA PO OSNOVU DUGOROČNIH FINANSIJSKIH PLASMANA

(u hiljadama dinara)

R.b.	Dužnik	Iznos
1.	Rudnap Group – Minel Kotlogradnja a.d.	42.279
2.	Minel Prehrambena oprema d.o.o.	6.749
3.	Minel Transformatori a.d. u restruktuiranju	7.446
4.	ABS Minel Elektrooprema i postrojenja u likvidaciji	29.308
5.	Minel Automatika A.D Beograd	12
6.	Minel Elektrocentar A.D.Beograd	49
7.	Minel Transport d.o.o. Beograd	2.709
8.	Minel EPP d.o.o.	78
9.	Kompanija DUNAV OSIGURANJE A.D. Beograd	1.158
10.	Jugobanka K.Mitrovica	4.970
11.	Minel Inženjering EVING A.D. Beograd	153
12.	MORAVA OSIGURANJE A.D. Beograd	325
13.	JUGOSLOVENSKA BANKA (JUBMES) BEOGRAD	6.827
	UKUPNO:	102.063

17. USAGLAŠENOST DUGOROČNIH FINANSIJSKIH PLASMANA

	Broj dužnika	Vrednost u hiljadama dinara
1. Ukupan broj dužnika	13	102.063
2. Usaglašeno 100%	13	102.063

	Broj dužnika	Vrednost u hiljadama dinara
3. Usaglašeno delimično		
4. Neusaglašeno		

18. UPOREDNI PREGLED ZALIHA

Zalihe materijala, rezervnih delova, inventara sa kalkulativnim otpisom robe, ambalaže i goriva se procenjuju po nabavnoj vrednosti, koja obuhvata fakturnu vrednost dobavljača i zavisne troškove nabavke. Obračun izlaza zaliha materijala i rezervnih delova, sitnog inventara i robe se vrši po nabavnoj ceni. Utrošak materijala se obračunava po nabavnoj ceni.

(u hiljadama dinara)

	2012.	2012.
Materijal		
Nedovršena proizvodnja		
Gotovi proizvodi		
Roba	685	
Nekretnine pribavljene radi prodaje		
Dati avansi	53	1.828
UKUPNO ZALIHE	738	1.828

Po popisu zaliha nije bilo manjkova i viškova.

Izveštaj o popisu je usvojen na sednici Odbora direktora 16.01. 2014. godine.

19. STALNA SREDSTVA NAMENJENA PRODAJI I SREDSTVA POSLOVANJA KOJE SE OBUSTAVLJA

Stanje stalnih sredstava namenjenih prodaji i sredstava poslovanja koje se obustavlja može se prikazati na sledeći način:

(u hiljadama dinara)

	2013.	2012.
Nematerijalna ulaganja namenjena prodaji		
Zemljište namenjeno prodaji		
Građevinski objekti namenjeni prodaji		
Investicione nekretnine namenjene prodaji		
Ostale nekretnine namenjene prodaji		
Postrojenja i oprema namenjeni prodaji		
Biološka sredstva namenjena prodaji		
Sredstva poslovanja koje se obustavlja		
Minus: Obezvređenje stalnih sredstava i sredstava poslovanja koje se obustavlja		
UKUPNO		

20. DATI AVANSI

U okviru datih avansa iskazan je iznos od 53 hiljade dinara.

Pregled datih avansa dat je u tabeli koja sledi.

PREGLED DATIH AVANSA

R.b.	Naziv pravnog lica	Mesto	Iznos avansa	Godina uplate
1.	DOBAVLJAČI	BEOGRAD	53	2011; 2013
	Ukupno		53	

STAROSNA STRUKTURA DATIH AVANSA

(u hiljadama dinara)

R.b.	Naziv starosne grupe	Iznos	% učešća
1.	Dati avansi u tekućoj godini	19	35.85
2.	Dati avansi stari od 1 do 2 godine	34	64.15
3.	Dati avansi stari od 2 do 3 godine		
4.	Dati avansi stariji od 3 godine		
	UKUPNO AVANSI PO BILANSU	53	100,00

21. KRATKOROČNA POTRAŽIVANJA

Na rednom broju 015 (oznaka za AOP) u Bilansu stanja su iskazana kratkoročna potraživanja, plasmani, gotovina, porez na dodatu vrednost i aktivna vremenska razgraničenja u iznosu od 235.368 hiljada dinara koja se sastoje od sledećih pozicija:

(u hiljadama dinara)

Kupci – matična i zavisna pravna lica	-
Kupci – ostala povezana pravna lica	-
Kupci u zemlji	113.322
Kupci u inostranstvu	-
Ispravka vrednosti potraživanja od kupaca	-11.894
Potraživanja od izvoznika	-
Ostala potraživanja iz specifičnih poslova	-
Ispravka vrednosti potraživanja iz specifičnih poslova	-
Potraživanja od zaposlenih	10
Potraživanja po osnovu preplaćenih ostalih poreza i doprinosa	-
Ostala potraživanja	5.102
Potraživanja za više plaćen porez na dobit	665
Kratkoročni finansijski plasmani	11.228
Gotovinski ekvivalenti i gotovina	116.866
PDV i aktivna vremenska razgraničenja	69
Ukupno potraživanja	235.368

22. KUPCI

Na rednom broju 016 (oznaka za AOP) u Bilansu stanja iskazana su neto potraživanja od kupaca u iznosu od 106.540 hiljada dinara.

23. POTRAŽIVANJA OD KUPACA U ZEMLJI

U skladu sa članom 18. Zakona o računovodstvu (Sl.glasnik RS, br.62/13), privredno društvo je dostavilo dužnicima spisak neplaćenih računa (Obrazac IOS) sa stanjem na dan 31.12.2013. godine. Usaglašavanje stanja je vršeno sa svim kupcima, osim sa kupcima koji nisu imali promet u tekućoj godini i sa kupcima koji su brisani iz Registra Agencije za privredne registre.

U nastavku teksta dat je pregled kupaca sa saldom.

(u hiljadama dinara)

R.b.	Naziv kupca i mesto	Iznos	Usaglašeno	Naplaćeno do dana revizije	Neusaglašeno	Nenaplaćeno
1	2	3	4	5	6	7 (3-5)
1.	Rudnap Group M.Kotlograd.	5.346	5.346			5.346
2.	Minel FAD	94	94			94
3.	M.Transformatori u restrukt.	5.970	1.067		4.903	5.970
4.	Minel Trafo a.d. u stečaju	448				448
5.	M.Rastavljači	92	92			92
6.	EnCon doo	1	1	1		0
7.	M.Automatika	375				375
8.	M.Dinamo	262	262			262
9.	M.Elektromontaža u stečaju	732				732
10.	M.Eksport Import	104	104			104
11.	Elgra Vision	4.144	4.144	1.494		2.650
12.	Minel ENIM Šabac	497				497
13.	Toplifikacija Moravia Zaječar	50.263				50.263
14.	Topling grejanje	10.464	10.464	304		10.160
15.	Elektronabava Naša kuća	186				186
16.	M.Inženjering EVING	18.671	18.671	8.849		9.822
17.	ERGO NOVA	32	32	31		1
18.	DIGITRON IST	1	1	1		0
19.	Delta Generali osiguranje	118				118
20.	M.ENIM Smederevo	740				740
21.	AUTOTEHNIK PROGRES	5	5	5		0
22.	PILOT TOY	511		511		0
23.	Ellecta Interactive	1	1	1		0
24.	JP za pod.ekspl.Resavica	3.958		168		3.790
25.	NLB BANKA	95	95	95		0
26.	SKALA-M	3.182	3.182	1.000		2.182
27.	JP TOPLIFIKACIJA GROCKA	7.030	7.030	1.005		6.025
28.						
29.						
30.						
	UKUPNO	113.322	49.524	13.458	4.903	99.864

24. POTRAŽIVANJA OD KUPACA U INOSTRANSTVU

Na računu 20300 – Potraživanja od kupaca u inostranstvu po osnovu izvoza sopstvenih proizvoda, odnosno robe i usluga, na dan 31.12.2013. godine su iskazana u iznosu od/..... evra. Podaci su dati u tabeli u nastavku teksta.

(u hiljadama dinara)

R.b.	Naziv kupca i mesto	Iznos	Usaglašeno	Naplaćeno do dana revizije	Neusaglašeno	Nenaplaćeno
1	2	3	4	5	6	7
1.						
2.						
3.						
4.						
5.						
	UKUPNO					

25. STAROSNA STRUKTURA POTRAŽIVANJA OD KUPACA U ZEMLJI

(u hiljadama dinara)

R.b.	Naziv starosne grupe	Iznos	% učešća
1.	Potraživanja od kupaca koja nisu dospela za naplatu	0	
2.	Potraživanja od kupaca čiji je rok protekao do tri meseca	24.03	21.21
		4	
3.	Potraživanja od kupaca čiji je rok naplate protekao od tri do šest meseci	11.093	9.79
4.	Potraživanja od kupaca čiji je rok naplate protekao od šest meseci do jedne godine	5.837	5.15
5.	Potraživanja od kupaca čiji je rok naplate protekao od jedne do dve godine	60.895	53.74
6.	Potraživanja od kupaca čiji je rok naplate protekao od dve do tri godine	5.230	4.61
7.	Potraživanja od kupaca čiji je rok naplate stariji od tri godine	6.233	5.50
	UKUPNO POTRAŽIVANJA OD KUPACA U ZEMLJI	113.322	100,00

26. STAROSNA STRUKTURA POTRAŽIVANJA OD KUPACA U INOSTRANSTVU

(u hiljadama dinara)

R.b.	Naziv starosne grupe	Iznos	% učešća
1.	Potraživanja od kupaca koja nisu dospela za naplatu		
2.	Potraživanja od kupaca čiji je rok protekao do tri meseca		
3.	Potraživanja od kupaca čiji je rok naplate protekao od tri do šest meseci		
4.	Potraživanja od kupaca čiji je rok naplate protekao od šest meseci do jedne godine		
5.	Potraživanja od kupaca čiji je rok naplate protekao od jedne do dve godine		
6.	Potraživanja od kupaca čiji je rok naplate protekao od dve do tri godine		
7.	Potraživanja od kupaca čiji je rok naplate stariji od tri godine		
	UKUPNO POTRAŽIVANJA OD KUPACA U INOSTRANSTVU		

27. USAGLAŠENOST POTRAŽIVANJA OD KUPACA U ZEMLJI

Opis	Broj kupaca	Vrednost u hiljadama dinara
a) Kupci sa saldnom (b + c + d = a)	27	113.322
b) Usaglašeno 100%	16	49.524
c) Usaglašeno delimično	1	1.067
d) Nije usaglašeno	10	62.731

28. USAGLAŠENOST POTRAŽIVANJA OD KUPACA U INOSTRANSTVU

Opis	Broj kupaca	Vrednost u hiljadama dinara
------	-------------	-----------------------------

a) Kupci sa saldum (b + c + d = a)		
b) Usaglašeno 100%		
c) Usaglašeno delimično		
d) Nije usaglašeno		

29. OSTALA POTRAŽIVANJA IZ SPECIFIČNIH POSLOVA

Ostala potraživanja iz specifičnih poslova data su u narednoj tabeli:

(u hiljadama dinara)

R.b.	Opis konta	Stanje 31.12.2013.
1.	Ostala potraživanja	
2.	Potraživanja od rezervnih delova – pozajmica	
3.	Potraživanja od za neto zarade	
	UKUPNO	

30. POTRAŽIVANJA OD ZAPOSLENIH

Potraživanja od zaposlenih u iznosu od 10 hiljada dinara se odnose na:

(u hiljadama dinara)

R.b.	Opis konta	Stanje 31.12.2013.
1.	Potraživanje od radnika za manjkove	
2.	Ostala potraživanja od zaposlenih-akont.za sl.potrebe	10
3.	Potraživanje od radnika za potrošene telefonske impulse	
	UKUPNO	10

31. POTRAŽIVANJA ZA VIŠE PLAĆEN POREZ NA DOBITAK

Potraživanja za više plaćen porez na dobitak obuhvataju preplaćeni porez na dobitak. Privredno društvo potražuje na dan 31.12.2013. godine za akontaciono plaćen porez na dobitak iznos od 665 hiljada dinara.

32. OSTALA POTRAŽIVANJA

Ostala potraživanja (podgrupa računa 228) u iznosu od/..... hiljada dinara odnose se na:

- potraživanja od fondova po osnovu isplaćenih naknada zaposlenima za bolovanja preko 30 dana u iznosu od dinara;
- potraživanja od fondova po osnovu isplaćenih naknada zaposlenima za porodiljsko odsustvo u iznosu od dinara;
- potraživanja od osiguravajućih organizacija za naknadu štete u iznosu od dinara;
- potraživanja od Nacionalne službe za zapošljavanje po osnovu refundacija za pripravnike u iznosu od dinara.

33. KRATKOROČNI KREDITI U ZEMLJI

Specifikacija kratkoročnih kredita u zemlji data je u narednoj tabeli.

(u hiljadama dinara)

R.b.	Opis konta	Stanje 31.12.2013.
1.	Potraživanja od radnika –zajam zaposlenima	567
2.	OS MINEL KONCERN A.D.	60
3.	TOPLING GREJANJE DOO	8.601
4.	SKALA – M DOO	2.000
	UKUPNO	11.228

34. KRATKOROČNI FINANSIJSKI PLASMANI

Struktura kratkoročnih finansijskih plasmana obuhvata:

(u hiljadama dinara)

R.b.	Opis konta	Stanje 31.12.2013.
1.	Pozajmica pravnom licu	11.228
2.	Pozajmica	
3.	Pozajmica	
	UKUPNO	11.228

35. GOTOVINSKI EKIVALENTI I GOTOVINA

Na rednom broju 019 (oznaka za AOP) u Bilansu stanja su iskazani gotovinski ekvivalenti i gotovina u iznosu od 116.866 hiljada dinara i sastoje se od sledećih pozicija:

(u hiljadama dinara)

	2013.	2012.
Hartije od vrednosti – gotovinski ekvivalenti		
Tekući (poslovni) računi	111.478	81.860
Izdvojena novčana sredstva i akreditivi	2.772	
Blagajna		
Devizni račun	2.616	2.749
Devizni akreditivi		
Devizna blagajna		
Ostala novčana sredstva		
Novčana sredstva čije je korišćenje ograničeno ili vrednost umanjena		
UKUPNO GOTOVINSKI EKVIVALENTI I GOTOVINA	116.866	84.609

36. POREZ NA DODATU VREDNOST I AKTIVNA VREMENSKA RAZGRANIČENJA

Na rednom broju 020 (oznaka za AOP) u Bilansu stanja je iskazan iznos od 69 hiljada dinara i sastoji se od sledećih pozicija:

(u hiljadama dinara)

• PDV u primljenim fakturama po opštoj stopi.....	69
• PDV u primljenim fakturama po posebnoj stopi.....	-
• Potraživanja za više plaćen PDV.....	-
• Unapred plaćeni troškovi.....	-
• Potraživanja za nefakturisani prihod.....	-
• Razgraničeni porez na dodatu vrednost.....	-
• Odložena poreska sredstva.....	-
• Ostala aktivna vremenska razgraničenja.....	-
• UKUPNO.....	69

37. KAPITAL I PROMENE NA KAPITALU

38. OSNOVNI I OSTALI KAPITAL

	2013.	2012.
Akcijski kapital	246.279	246.279
Udeli d.o.o.		
Ulozi		
Državni kapital		
Društveni kapital	12.931	12.931
Zadružni udeli		
Ostali osnovni kapital		
UKUPNO	259.210	259.210

Za akcionarska društva

Akcionari društva su:

(u hiljadama dinara)

	Vrsta akcija	% učešća	2012.	2011.
Fond za razvoj Republike Srbije	Obične akcije	51,86	127.719	127.719
BEOAGENCIJA AD BEOGRAD	Obične akcije	27,67	68.142	68.142
NAC.SL.ZA ZAPOSŁJAVANJE	Obične akcije	4,53	11.150	11.150
SO STARI GRAD	Obične akcije	4,2	10.354	10.354
JP ELEKTROPRIVREDE SRBIJE	Obične akcije	3,29	8.097	8.097
OSIGURANJE	Obične akcije	1,89	4.667	4.667
ABS INVESTMENTS D.O.O.	Obične akcije	1,04	2.571	2.571
LEGIS DOO	Obične akcije	0,82	2.025	2.025
ŽTP BEOGRAD	Obične akcije	0,64	1.564	1.564
TRENTMOR LTD LONDON	Obične akcije	0,43	1.052	1.052
RUDARSKO TOPIONIČ.BASEN BOR	Obične akcije	0,14	348	348
STEČAJNA MASA SARTID	Obične akcije	0,03	69	69
BONITET GRUPA AD	Obične akcije	0,02	52	52
UKUPNO PRAVNA LICA	Obične akcije	95,56	237.810	237.810
UKUPNO FIZIČKA LICA	Obične akcije	3,44	8.469	8.469

	Vrsta akcija	% učešća	2012.	2011.
NERASPOREĐENI AKCIJSKI KAPITAL	Obične akcije	0	716	716
UKUPNO		100	246.279	246.279

Većinski vlasnik sa 51,86 % akcija je privredno društvo FOND ZA RAZVOJ REPUBLIKE SRBIJE.

U toku godine promene na računima kapitala su bile sledeće:

U korist računa 341 – Neraspoređeni dobitak tekuće godine, knjižen je i neto dobitak 2013. godine u iznosu od 823 hiljada dinara.

39. OBAVEZE

Na rednom broju 111 (oznaka za AOP) Bilansa stanja su iskazane obaveze u iznosu od 54.233 hiljada dinara i sastoje se od sledećih pozicija:

(u hiljadama dinara)

• dugoročna rezervisanja.....	-
• dugoročne obaveze.....	-
• kratkoročne obaveze.....	54.233
• odložene poreske obaveze.....	-
• UKUPNO.....	54.233

40. DUGOROČNA REZERVISANJA

Privredno društvo je izvršilo rezervisanje za naknade i druge beneficije zaposlenih u iznosu od/..... hiljada dinara, shodno MRS 19 – Primanja zaposlenih.

41. DUGOROČNE OBAVEZE

(u hiljadama dinara)

• Obaveze koje se mogu konvertovati u kapital.....	-
• Obaveze prema matičnim i zavisnim pravnim licima.....	-
• Obaveze prema ostalim povezanim pravnim licima.....	-
• Obaveze po emitovanju hartija od vrednosti – dužim od jedne godine.....	-
• Dugoročni krediti u zemlji.....	-
• Dugoročni krediti u inostranstvu.....	-
• Ostale dugoročne obaveze.....	-
• UKUPNE DUGOROČNE OBAVEZE.....	-

41.1. Dugoročni krediti u zemlji i inostranstvu

Dugoročni krediti u zemlji i inostranstvu dati su u pregledu koji sledi:

(u hiljadama dinara)

	Stanje na dan 31.12.2013.
Dugoročni krediti u zemlji	
Pravno lice	
Pravno lice	
Ostali	
Svega	
Dugoročni krediti u inostranstvu	
Pravno lice	
Pravno lice	
Ostali	
Svega	
UKUPNO	

46.5.1. Dugoročni krediti u zemlji

MINEL KONCERN A.D. nema dugovanja po dugoročnim kreditima u zemlji.

46.5.2. Dugoročni krediti u inostranstvu

MINEL KONCERN A.D. nema dugovanja po dugoročnim kreditima u inostranstvu

42. OBAVEZE ZA FINANSIJSKI LIZING

Sa/..... zaključeni su sledeći ugovori o finansijskom lizingu:

(u hiljadama dinara)

R.b.	Datum nabavke	Opis	Godište vozila	Broj ugovora	Iznos na dan 31.12.2013.
U K U P N O					

MINEL KONCERN A.D. nema zaključen ni jedan Ugovor o finansijskom lizingu.

43. USAGLAŠENOST OBAVEZA ZA LIZING

	Broj	(iznos u hiljadama dinara)
1. Obaveze sa saldom		
2. Usaglašeno 100%		
3. Delimično usaglašeno		
4. Neusaglašeno		

44. KRATKOROČNE OBAVEZE

Kratkoročne obaveze u Bilansu stanja su iskazane u iznosu od 6.435 hiljada dinara i sastoje se od sledećih pozicija:

(u hiljadama dinara)

	2013.	2012.
Kratkoročni krediti od matičnih i zavisnih pravnih lica		
Kratkoročni krediti od ostalih povezanih pravnih lica		
Kratkoročni krediti u zemlji		
Kratkoročni krediti u inostranstvu		
Deo dugoročnih kredita koji dospeva do jedne godine		
Deo ostalih dugoročnih obaveza koje dospevaju do jedne godine	6.435	6.435
Obaveze po kratkoročnim hartijama od vrednosti		
Obaveze po osnovu stalnih sredstava i sredstava obustavljenog poslovanja namenjenih prodaji		
Ostale kratkoročne finansijske obaveze		
Ukupno grupa 42:	6.435	6.435
Primljeni avansi, depoziti i kaucije		
Dobavljači – matična i zavisna pravna lica		
Dobavljači – ostala povezana pravna lica		
Dobavljači u zemlji	43.007	31.203
Dobavljači u inostranstvu	1.462	
Ostale obaveze iz poslovanja		
Ukupno grupa 43:	44.469	31.203
Obaveze prema uvozniku		
Obaveze po osnovu izvoza za tuđ račun		
Obaveze po osnovu komisijone i konsignacione prodaje		
Ostale obaveze iz specifičnih poslova	135	135
Ukupno grupa 44:	135	135
Obaveze za neto zarade i naknade zarada, osim naknada zarada koje se refundiraju	1.445	1.817
Obaveze za poreze na zarade i naknade zarada na teret zaposlenog	180	281
Obaveze za doprinose na zarade i naknade zarada na teret zaposlenog	298	333
Obaveze za poreze i doprinose na zarade i naknade zarada na teret poslodavca	268	333
Obaveze za neto naknade zarada koje se refundiraju	-	-
Obaveze za poreze i doprinose na naknade zarada na teret zaposlenog koje se refundiraju	-	-
Obaveze za poreze i doprinose na naknade zarada na teret poslodavca koje se refundiraju	-	-
Ukupno grupa 45:	2.191	2.764
Obaveze po osnovu kamata i troškova finansiranja		
Obaveze za dividende		
Obaveze za učešće u dobitku		
Obaveze prema zaposlenima		
Obaveze prema članovima upravnog i nadzornog odbora	144	144
Obaveze prema fizičkim licima za naknade po ugovorima	43	41
Obaveze za neto prihod preduzetnika koji akontaciju podižu u toku godine		
Ostale obaveze	23	29
Ukupno grupa 46:	210	214
Obaveze za PDV po izdatim fakturama po opštoj stopi (osim primljenih avansa) od 20%		
Obaveze za PDV po izdatim fakturama po posebnoj stopi (osim primljenih avansa) od 8%		
Obaveze za PDV po primljenim avansima po opštoj stopi od 20%		
Obaveze za PDV po primljenim avansima po posebnoj stopi od 8%		
Obaveze za PDV po osnovu sopstvene potrošnje po opštoj stopi od 20%		
Obaveze za PDV po osnovu sopstvene potrošnje po posebnoj stopi od 8%		
Obaveze za PDV po osnovu prodaje za gotovinu		

	2013.	2012.
Obaveze za PDV po osnovu razlike obračunatog PDV i prethodnog poreza	450	
Ukupno grupa 47:	450	0
Obaveze za porez na promet i akcize		
Obaveze za poreze iz rezultata		
Obaveze za poreze, carine i druge dažbine iz nabavke ili na teret troškova		
Obaveze za doprinose koji terete troškove		
Ostale obaveze za poreze, doprinose i druge dažbine	93	87
Ukupno grupa 48:	93	87
Unapred obračunati troškovi		
Obračunati prihodi budućeg perioda		
Naplaćeni PDV		
Razgraničeni zavisni troškovi nabavke		
Odloženi prihodi i primljene donacije		
Razgraničeni prihodi po osnovu potraživanja	245	53
Razgraničeni PDV		
Ostala pasivna vremenska razgraničenja	5	65
Ukupno grupa 49:	250	118
UKUPNE KRATKOROČNE OBAVEZE	54.233	40.956

45. KRATKOROČNE FINANSIJSKE OBAVEZE

Obaveze po kratkoročnim kreditima u zemlji proizilaze iz dva ugovora zaključena sa bankom, i to:

- 1) iz Ugovora o kratkoročnom revolving kreditu br. / zaključen2012. godine na iznos od evra;
- 2) iz Ugovora o kratkoročnom revolving kreditu br. / zaključen2012. godine na iznos od evra.

Po Ugovoru o kratkoročnom revolving kreditu br. / od2012.. godine realizovan je ceo iznos, odnosno od Banke je povučeno evra.

Po Ugovoru o kratkoročnom revolving kreditu br. / od2012. godine realizovan je deo iznosa, odnosno od Banke je povučeno evra.

Kreditno zaduženje po navedenim ugovorima na dan2012. godine iznosi evra.

Kratkoročne obaveze	Srednji kurs NBS 31.12.2013.	EUR	RSD
Ugovor o kratkoročnom revolving kreditu br.			
Ugovor o kratkoročnom revolving kreditu br.			
UKUPNO:			

46. OBAVEZE IZ POSLOVANJA

Obaveze iz poslovanja na dan 31.12.2013. imaju sledeću strukturu:

Podgrupa računa	Opis	(u hiljadama dinara) Saldo 31.12.2013.
430	Primljeni avansi	
431	Dobavljači – matična i zavisna pravna lica	
432	Dobavljači – ostala povezana pravna lica	
433	Obaveze prema dobavljačima u zemlji	43.007
434	Obaveze prema dobavljačima u inostranstvu	1.462
439	Ostale obaveze iz poslovanja	
440	Obaveze prema uvozniku	
441	Obaveze po osnovu izvoza na tuđ račun	
442	Obaveze po osnovu komisione i konsignacione prodaje	
449	Ostale obaveze iz specifičnih poslova	135
	UKUPNO:	44.604

46.1. PRIMLJENI AVANSI

Primljeni avansi u bilansu stanja iskazani su u iznosu od/..... hiljada dinara.

PREGLED PRIMLJENIH AVANSA

R.b.	Naziv pravnog lica	Mesto	Iznos avansa	Godina uplate
1.				
2.				
3.				
4.				
5.				
	Ukupno			

Starosna struktura primljenih avansa data je u sledećem pregledu.

STAROSNA STRUKTURA PRIMLJENIH AVANSA

R.b.	Naziv starosne grupe	Iznos	(u hiljadama dinara) % učešća
1.	Primljeni avansi u tekućoj godini		
2.	Primljeni avansi stari od jedne do dve godine		
3.	Primljeni avansi stari od dve do tri godine		
4.	Primljeni avansi stariji od tri godine		
	UKUPNO AVANSI PO BILANSU		

46.2. DOBAVLJAČI U ZEMLJI

U okviru rednog broja 119 (oznaka za AOP) u Bilansu stanja iskazane su obaveze u ukupnom iznosu od 44.604 hiljada dinara, od čega se na obaveze prema dobavljačima u zemlji odnosi iznos od 43.007 hiljada dinara. U narednoj tabeli dati su dobavljači u zemlji sa saldom:

R.b.	Naziv dobavljača i mesto	Iznos	Usaglašeno	Plaćeno do dana revizije	Neusaglašeno	Neplaćeno
1.	Minel Transformatori a.d. u restr.	16.850		11.269		5.581
2.	Topling grejanje doo	13.411		304		13.107
3.	Kotloterm doo	5.169		66		5.103
4.	Trgometal doo	808		100		708
5.	Potex doo	624		50		574
6.	Minel Elektrooprema i postrojenja	2.923				2.923
7.	Minel Trafo a.d. u stečajju	2.131				2.131
8.	Termax	196				196
9.	SZTR SIMIĆ Ljig	196		100		96
10.	Ostali dobavljači	699		509		190

R.b.	Naziv dobavljača i mesto	Iznos	Usaglašeno	Plaćeno do dana revizije	Neusaglašeno	Neplaćeno
	UKUPNO	43.007		12.398		30.609

Od ukupnog iznosa od 43.007 hiljada dinara obaveze prema dobavljačima u zemlji na dan 31.12. 2013. godine do dana revizije je izmireno hiljada dinara, što čini ___%. Iz navedenih podataka se može zaključiti da blagovremeno izmiruje obaveze prema dobavljačima.

46.3. DOBAVLJAČI U INOSTRANSTVU

U okviru rednog broja 119 (oznaka za AOP) u Bilansu stanja iskazane su obaveze u ukupnom iznosu od 44.604 hiljada dinara, od čega se na obaveze prema dobavljačima u inostranstvu odnosi iznos od 1.462 hiljada dinara. U tabeli koja sledi dati su dobavljači u inostranstvu sa saldov:

(u hiljadama dinara)

R.b.	Naziv dobavljača i mesto	Iznos	Usaglašeno	Plaćeno do dana revizije	Neusaglašeno	Neplaćeno
1.	TRANSCON ELEKTRONIC SYSTEM	876				
2.	MESA INSAAT IZOLASYON	586				
3.						
4.						
5.						
6.						
7.						
8.						
9.						
10.						
	UKUPNO:	1.462				

Od ukupnog iznosa od 1.462 hiljada dinara, obaveze prema dobavljačima u inostranstvu na dan 31.12. 2013. godine do dana revizije je izmireno..... hiljada dinara, što čini ___%. Iz navedenih podataka se može zaključiti da je društvo likvidno, jer blagovremeno izmiruje obaveze prema dobavljačima, redovno isplaćuje zarade i uplaćuje porez, doprinose i ostale javne prihode.

Neusaglašene obaveze sa dobavljačima navedenim u pregledu iznose hiljada dinara.

46.4. STAROSNA STRUKTURA OBAVEZA PREMA DOBAVLJAČIMA U ZEMLJI

Starosna struktura obaveza prema dobavljačima u zemlji data je u tabeli koja sledi.

(u hiljadama dinara)

R.b.	Pozicija starosne strukture dobavljača	Iznos	% učešća
1	Obaveze prema dobavljačima koje nisu dospеле		
2	Neisplaćene obaveze do tri meseca	8.254	
3	Neisplaćene obaveze od tri meseca do godinu dana	15.480	
4	Neisplaćene obaveze od jedne godine do dve godine	19.273	
5	Neisplaćene obaveze od dve godine do tri godine		
6	Neisplaćene obaveze starije od tri godine		
	UKUPNO:	43.007	100,00

Obaveze prema dobavljačima u zemlji starije od godinu dana iznose 19.273 hiljada dinara.

46.5. STAROSNA STRUKTURA OBAVEZA PREMA DOBAVLJAČIMA U INOSTRANSTVU

Starosna struktura obaveza prema dobavljačima u inostranstvu data je u tabeli koja sledi.

(u hiljadama dinara)

R.b.	Pozicija starosne strukture dobavljača	Iznos	% učešća
1	Obaveze prema dobavljačima koje nisu dospеле		
2	Neisplaćene obaveze do tri meseca	1.462	100.00
3	Neisplaćene obaveze od tri meseca do godinu dana		
4	Neisplaćene obaveze od jedne godine do dve godine		
5	Neisplaćene obaveze od dve godine do tri godine		
6	Neisplaćene obaveze starije od tri godine		
	UKUPNO:	1.462	100.00

Obaveze prema dobavljačima u inostranstvu starije od godinu dana iznose0..... hiljada dinara, što čini% od ukupnih obaveza prema dobavljačima u inostranstvu.

46.6. USAGLAŠENOST SA DOBAVLJAČIMA U ZEMLJI

Usaglašenost sa dobavljačima u zemlji je data u pregledu koji sledi.

(u hiljadama dinara)

	Broj dobavljača	Iznos
1. Dobavljači sa saldom		
2. Usaglašeno 100%		
3. Delimično usaglašeno		
4. Neusaglašeno		

46.7. USAGLAŠENOST SA DOBAVLJAČIMA U INOSTRANSTVU

Usaglašenost sa dobavljačima u inostranstvu je data u pregledu koji sledi.

(u hiljadama dinara)

	Broj dobavljača	Iznos
1. Dobavljači sa saldom		
2. Usaglašeno 100%		
3. Delimično usaglašeno		
4. Neusaglašeno		

47. OSTALE KRATKOROČNE OBAVEZE

Na rednom broju 120 (oznaka za AOP) u Bilansu stanja iskazane su ostale kratkoročne obaveze u iznosu od 2.401 hiljada dinara, a sastoje se od obaveza po osnovu zarada i naknada zarada i drugih obaveza. Struktura ostalih kratkoročnih obaveza data je u narednoj tabeli:

(u hiljadama dinara)

	2013.	2012.
Obaveze za neto zarade i naknade zarada	1.445	1.817
Obaveze za poreze na zarade i naknade zarada na teret zaposlenog	180	281
Obaveze za doprinose na zarade i naknade zarada na teret zaposlenog	298	333
Obaveza za poreze i doprinose na zarade i naknade zarada na teret poslodavca	268	333
Obaveze za neto naknade zarada koje se refundiraju		
Obaveze za poreze i doprinose na naknade zarada na teret zaposlenog koje se refundiraju		
Obaveze za poreze i doprinose na naknadu zarada na teret poslodavca koje se refundiraju		
Obaveze po osnovu kamate i troškova finansiranja		
Obaveze za dividende		
Obaveze za učešće u dobitku		
Obaveze prema zaposlenima		
Obaveze prema članovima upravnog i nadzornog odbora	144	144
Obaveze prema fizičkim licima za naknade po ugovorima	43	41
Obaveze za neto prihod preduzetnika koji akontaciju podižu u toku godine		
Ostale obaveze	23	29
UKUPNO	2.401	2.978

Ukalkulisane obaveze za neto zarade zaposlenih i ostale naknade odnose se na decembar 2013. godine i isplaćene su u januaru 2014. godine.

48. OBAVEZE PO OSNOVU PDV I OSTALI JAVNI PRIHODI I PASIVNA VREMENSKA RAZGRANIČENJA

Obaveze za PDV i ostale javne prihode na rednom broju 121 (oznaka za AOP) u Bilansu stanja u iznosu od 793 hiljade dinara sastoje se od:

- obaveza za uplatu PDV u iznosu od 450 hiljada dinara za decembar 2013. godine koje su isplaćene o

roku u januaru 2014. godine,

- obaveze za poreze i doprinose na ostala lična primanja iznosu od 93 hiljade dinara,
- iznos od 250 hiljada dinara čine pasivna vremenska razgraničenja (razgraničeni prihodi).

49. OBRAČUN PDV

Društvo vodi dvostruku evidenciju obračuna i plaćanja PDV, i to preko knjige ulaznih i izlaznih računa i knjigovodstvene evidencije na grupama računa 27 i 47.

U toku revizije PDV, revizorski tim je zaključio da je PDV korektno obračunat i plaćen, što znači da po tom osnovu nema ozbiljnijeg rizika koji bi mogao materijalno da utiče na finansijski rezultat privrednog društva.

U nastavku je dat tabelarni pregled obračuna PDV.

Prihodi za 2013. godinu i plaćeni PDV

(u hiljadama dinara)

Opis	Prihod 20%	PDV 20%	Prihod 8%	PDV 8%	Obračunati PDV
Prodaja robe u tranzitu	117.155	23.431			
Usluge	41.130	8.226			
Prihodi od zakupa	11.703	2.341			
Ukupno	169.988	33.998			
Manjkovi					
Prihod od izvoza robe – oslobođeno plaćanja PDV					
UKUPNO	169.988	33.998			

Iznos osnovice odgovara obračunatom PDV.

50. OBAVEZE PO OSNOVU POREZA NA DOBITAK

Na rednom broju 122 (oznaka za AOP) u Bilansu stanja nisu iskazane obaveze po osnovu poreza na dobitak za 2013. godinu, jer je iskazano stanje na rednom broju 017 u iznosu od 665 hiljada dinara.

51. ODLOŽENE PORESKE OBAVEZE

Na rednom broju 123 (oznaka za AOP) u Bilansu stanja su iskazane odložene poreske obaveze na računu 498 u iznosu od 961 hiljada dinara, koje su nastale kao razlika između računovodstvene i poreske amortizacije.

52. SUDSKI SPOROVİ

I. Privredno društvo nema sudskih sporova.

II. Privredno društvo ima sudske sporove koji su navedeni u tabelarnim prikazima u nastavku teksta.

PREGLED PRIVREDNIH SPOROVA

U KOJIMA JE..... TUŽENA STRANA ILI IZVRŠNI DUŽNIK

Red. broj	Predmet spora	Vrednost spora	Suprotna strana i naš broj	Nadležnost suda i broj	Očekivani ishod	Datum početka spora	Zastupnici
1	2	3	4	5	6	7	8
1							
2							
3							
	UKUPNO: din. (..... EUR)					

PREGLED SPOROVA

PRED SUDOVIMA OPŠTE NADLEŽNOSTI U KOJIMA JE TUŽENA STRANA

Red. broj	Predmet spora	Vrednost spora	Suprotna strana i naš broj	Nadležnost suda i broj	Očekivani ishod	Datum početka spora	Zastupnici
1	2	3	4	5	6	7	8
1							
2							
	UKUPNO dinara evra					

**PREGLED SPOROVA
PRED SUDOVIMA OPŠTE NADLEŽNOSTI U KOJIMA JE TUŽENA STRANA
(RADNI SPOROVI)**

Red. broj	Predmet spora	Vrednost spora	Suprotna strana i naš broj	Nadležnost suda i broj	Očekivani ishod	Datum početka spora	Zastupnici
1	2	3	4	5	6	7	8
1							
2							
3							
	UKUPNO: din.					

**PREGLED SPOROVA
PRED SUDOVIMA OPŠTE NADLEŽNOSTI U KOJIMA JE MINEL KONCERN A.D. Beograd, TUŽILAC**

Red. broj	Predmet spora	Vrednost spora	Suprotna strana i naš broj	Nadležnost suda i broj	Očekivani ishod	Datum početka spora	Zastupnici
1	2	3	4	5	6	7	8
1	DUG	42.989.643,53	TOPLIFIKACIJA MORAVIA ZAJEČAR	Privr.sud u Zaječaru	Priv.sud doneo reš.o izvršenju	Br.2.Iv.1348/2012	Slavko Aničić
2							
3							
4							
6							

53. ZALOGE I HIPOTEKE

INFORMACIJA O DATOJ HIPOTECI

R.b.	Naziv objekta	Bliže odredište	Procenjena vrednost u evrima	Procenu radio	Upisana hipoteka	Važi do:
1.						
2.						
3.						
4.						
OKVIRNO			evra			

Napomena

Na nepokretnosti je stavljena hipoteka; hipoteka je uknjižena na poslovnu zgradu, proizvodni pogon i poslovni prostor ukupne površine od m².

Hipoteka je stavljena na ime dugoročnih i kratkoročnih kredita na iznos od dinara.

Na pokretne stvari je dato založno pravo koje je zavedeno u Registar založnog prava na pokretne stvari i prava po rešenju Agencije za privredne registre br. _____ od ____ 200_ . godine. Zalogu je dala („NAZIV BANKE“) za obezbeđivanje potraživanja po kreditu na iznos _____ evra, maksimalan iznos: _____ evra za automatsku dizalicu betonsku i građevinski dizalicu. Rok dospelosti potraživanja _____ godine.

Период извештавања:

од

01.01.2013.

до

31.12.2013.

Годишњи финансијски извештај за привредна друштва ГФИ-ПД

Пословно име: **MINEL KONCERN A.D. BEOGRAD**

Матични број (МБ): **07027524**

Поштански број и место: **11 000**

BEOGRAD

Улица и број: **Cara Lazara br.3**

Адреса е-поште: **minelkoncern@orion.rs**

Интернет адреса: **www.minelkoncern.com**

Консолидовани/Појединачни: **Pojedinačni**

Усвојен (да/не): **da**

Друштва субјекта консолидације:*

Седиште:

МБ:

Особа за контакт: **Svetlana Baric**

(уноси се само име и презиме особе за контакт)

Телефон: **011/26-22-488; 011/26-31-435**

Факс:

Адреса е-поште: **minelkoncern@orion.rs**

Презиме и име: **Markovic Milorad**

(особа овлашћена за заступање)

*Попуњава се у случају сачињавања консолидованог годишњег финансијског извештаја

БИЛАНС СТАЊА

на дан 31.12.2013.

у хиљадама динара

Позиција	АОП	Износ	
		Текућа година	Претходна година
1	2	3	4
АКТИВА			
А. СТАЛНА ИМОВИНА (002 + 003 + 004 + 005 + 009)	001	150,371	151,293
НЕУПЛАЋЕНИ УПИСАНИ КАПИТАЛ	002		
I GOODWILL	003		
II НЕМАТЕРИЈАЛНА УЛАГАЊА	004		
IV НЕКРЕТНИНЕ, ПОСТРОЈЕЊА, ОПРЕМА И БИОЛОШКА СРЕДСТВА (006 + 007 + 008)	005	48,094	49,440
1. Некретнине, постројења и опрема	006	48,094	49,440
2. Инвестиционе некретнине	007		
3. Биолошка средства	008		
V ДУГОРОЧНИ ФИНАНСИЈСКИ ПЛАСМАНИ (010+011)	009	102,277	101,853
1. Учешћа у капиталу	010	102,063	101,639
2. Остали дугорочни финансијски пласмани	011	214	214
Б. ОБРТНА ИМОВИНА (013 + 014 + 015)	012	236,106	220,972
I ЗАЛИХЕ	013	738	1,828
II СТАЛНА СРЕДСТВА НАМЕЊЕНА ПРОДАЈИ И СРЕДСТВА ПОСЛОВАЊА КОЈЕ СЕ ОБУСТАВЉА	014		
III КРАТКОРОЧНА ПОТРАЖИВАЊА, ПЛАСМАНИ И ГОТОВИНА (016 + 017 + 018 + 019 + 020)	015	235,368	219,144
1. Потраживања	016	106,540	115,105
2. Потраживања за више плаћен порез на добитак	017	665	563
3. Краткорочни финансијски пласмани	018	11,228	17,963
4. Готовински еквиваленти и готовина	019	116,866	84,609
5. Порез на додату вредност и активна временска разграничења	020	69	904
В. ОДЛОЖЕНА ПОРЕСКА СРЕДСТВА	021		
Г. ПОСЛОВНА ИМОВИНА (001 + 012 + 021)	022	386,477	372,285
Д. ГУБИТАК ИЗНАД ВИСИНЕ КАПИТАЛА	023	0	0
Ђ. УКУПНА АКТИВА (022 + 023)	024	386,477	372,285
Е. ВАНБИЛАНСНА АКТИВА	025	875	875
ПАСИВА			
А. КАПИТАЛ (102+103+104+105+106-107+108-109-110)	101	331,283	330,460
ОСНОВНИ КАПИТАЛ	102	259,210	259,210
II НЕУПЛАЋЕНИ УПИСАНИ КАПИТАЛ	103		
III РЕЗЕРВЕ	104	21,124	21,124
IV РЕВАЛОРИЗАЦИОНЕ РЕЗЕРВЕ	105		
V НЕРЕАЛИЗОВАНИ ДОБИЦИ ПО ОСНОВУ ХАРТИЈА ОД ВРЕДНОСТИ	106		
VI НЕРЕАЛИЗОВАНИ ГУБИЦИ ПО ОСНОВУ ХАРТИЈА ОД ВРЕДНОСТИ	107		
VII НЕРАСПОРЕЂЕНИ ДОБИТАК	108	50,949	50,126
VIII ГУБИТАК	109		
Х ОТКУПЉЕНЕ СОПСТВЕНЕ АКЦИЈЕ	110		
Б. ДУГОРОЧНА РЕЗЕРВИСАЊА И ОБАВЕЗЕ (112 + 113 + 116)	111	54,233	40,956
ДУГОРОЧНА РЕЗЕРВИСАЊА	112		
I ДУГОРОЧНЕ ОБАВЕЗЕ (114 + 115)	113		
1. Дугорочни кредити	114		
2. Остале дугорочне обавезе	115		
II КРАТКОРОЧНЕ ОБАВЕЗЕ (117 + 118 + 119 + 120 + 121 + 122)	116	54,233	40,956
1. Краткорочне финансијске обавезе	117	6,435	6,435
2. Обавезе по основу средстава намењених продаји и средстава пословања које се обуставља	118		
3. Обавезе из пословања	119	44,604	31,338
4. Остале краткорочне обавезе	120	2,401	2,978
5. Обавезе по основу пореза на додату вредност и осталих јавних прихода и пасивна временска разграничења	121	793	205
6. Обавезе по основу пореза на добитак	122		
В. ОДЛОЖЕНЕ ПОРЕСКЕ ОБАВЕЗЕ	123	961	849
Г. УКУПНА ПАСИВА (101 + 111 + 123)	124	386,477	372,285
Д. ВАНБИЛАНСНА ПАСИВА	125	875	875

БИЛАНС УСПЕХА

од 01.01.2013. до 31.12.2013.

у хиљадама динара

Позиција	АОП	Износ	
		Текућа година	Претходна година
1	2	3	4
А. ПРИХОДИ И РАСХОДИ ИЗ РЕДОВНОГ ПОСЛОВАЊА			
ПОСЛОВНИ ПРИХОДИ (202 + 203 + 204 - 205 + 206)	201	169,988	105,807
1. Приходи од продаје	202	158,285	102,978
2. Приходи од активирања учинака и робе	203		
3. Повећање вредности залиха учинака	204		
4. Смањење вредности залиха учинака	205		
5. Остали пословни приходи	206	11,703	2,829
II ПОСЛОВНИ РАСХОДИ (208 до 212)	207	181,027	137,179
1. Набавна вредност продате робе	208	112,247	52,989
2. Трошкови материјала	209	1,494	1,401
3. Трошкови зарада, накнада зарада и остали лични расходи	210	30,183	34,445
4. Трошкови амортизације и резервисања	211	1,359	1,962
5. Остали пословни расходи	212	35,744	46,382
III ПОСЛОВНИ ДОБИТАК (201 - 207)	213		
IV ПОСЛОВНИ ГУБИТАК (207 - 201)	214	11,039	31,372
V ФИНАНСИЈСКИ ПРИХОДИ	215	14,135	22,489
VI ФИНАНСИЈСКИ РАСХОДИ	216	89	2,458
VII ОСТАЛИ ПРИХОДИ	217	2,482	25,319
VIII ОСТАЛИ РАСХОДИ	218	4,425	12,306
IX ДОБИТАК ИЗ РЕДОВНОГ ПОСЛОВАЊА ПРЕ ОПОРЕЗИВАЊА (213 - 214 + 215 - 216 + 217 - 218)	219	1,064	1,672
X ГУБИТАК ИЗ РЕДОВНОГ ПОСЛОВАЊА ПРЕ ОПОРЕЗИВАЊА (214 - 213 - 215 + 216 - 217 + 218)	220		
XI НЕТО ДОБИТАК ПОСЛОВАЊА КОЈЕ СЕ ОБУСТАВЉА	221		
XII НЕТО ГУБИТАК ПОСЛОВАЊА КОЈЕ СЕ ОБУСТАВЉА	222		
Б. ДОБИТАК ПРЕ ОПОРЕЗИВАЊА (219 - 220 + 221 - 222)	223	1,064	1,672
В. ГУБИТАК ПРЕ ОПОРЕЗИВАЊА (220 - 219 + 222 - 221)	224		
Г. ПОРЕЗ НА ДОБИТАК			
1. Порески расход периода	225	129	486
2. Одложени порески расходи периода	226	112	301
3. Одложени порески приходи периода	227		
Д. Исплаћена лична примања послодавцу	228		
Ђ. НЕТО ДОБИТАК (223 - 224 - 225 - 226 + 227 - 228)	229	823	885
Е. НЕТО ГУБИТАК (224 - 223 + 225 + 226 - 227 + 228)	230		
Ж. НЕТО ДОБИТАК КОЈИ ПРИПАДА МАЊИНСКИМ УЛАГАЧИМА	231		
З. НЕТО ДОБИТАК КОЈИ ПРИПАДА ВЛАСНИЦИМА МАТИЧНОГ ПРАВНОГ ЛИЦА	232		
И. ЗАРАДА ПО АКЦИЈИ			
1. Основна зарада по акцији	233		
2. Умањена (разводњена) зарада по акцији	234		

ИЗВЕШТАЈ О ТОКОВИМА ГОТОВИНЕ

од 01.01.2013. до 31.12.2013.

у хиљадама динара

Позиција	АОП	Износ	
		Текућа година	Претходна година
1	2	3	4
А. ТОКОВИ ГОТОВИНЕ ИЗ ПОСЛОВНИХ АКТИВНОСТИ			
I Приливи готовине из пословних активности (1 до 3)	301	204,074	99,230
1. Продаја и примљени аванси	302	179,737	78,178
2. Примљене камате из пословних активности	303	10,236	17,793
3. Остали приливи из редовног пословања	304	14,101	3,259
II Одливи готовине из пословних активности (1 до 5)	305	178,575	157,145
1. Исплате добављачима и дати аванси	306	136,622	118,602
2. Зараде, накнаде зарада и остали лични расходи	307	30,875	34,573
3. Плаћене камате	308	1	4
4. Порез на добитак	309	256	685
5. Плаћања по основу осталих јавних прихода	310	10,821	3,281
III Нето прилив готовине из пословних активности (I-II)	311	25,499	0
IV Нето одлив готовине из пословних активности (II-I)	312	0	57,915
Б. ТОКОВИ ГОТОВИНЕ ИЗ АКТИВНОСТИ ИНВЕСТИРАЊА			
I Приливи готовине из активности инвестирања (1 до 5)	313	6,739	22,698
1. Продаја акција и удела (нето приливи)	314		
2. Продаја нематеријалних улагања, некретнина, постројења, опреме и биолошких средстава	315		
3. Остали финансијски пласмани (нето приливи)	316	6,736	22,694
4. Примљене камате из активности инвестирања	317		
5. Примљене дивиденде	318	3	4
II Одливи готовине из активности инвестирања (1 до 3)	319	13	7
1. Куповина акција и удела (нето одливи)	320		
2. Куповина нематеријалних улагања, некретнина, постројења, опреме и биолошких средстава	321	13	7
3. Остали финансијски пласмани (нето одливи)	322		
III Нето прилив готовине из активности инвестирања (I-II)	323	6,726	22,691
IV Нето одлив готовине из активности инвестирања (II-I)	324		
В. ТОКОВИ ГОТОВИНЕ ИЗ АКТИВНОСТИ ФИНАНСИРАЊА			
I Приливи готовине из активности финансирања (1 до 3)	325		
1. Увећање основног капитала	326		
2. Дугорочни и краткорочни кредити (нето приливи)	327		
3. Остале дугорочне и краткорочне обавезе	328		
II Одливи готовине из активности финансирања (1 до 4)	329		
1. Откуп сопствених акција и удела	330		
2. Дугорочни и краткорочни кредити и остале обавезе (нето одливи)	331		
3. Финансијски лизинг	332		
4. Исплаћене дивиденде	333		
III Нето прилив готовине из активности финансирања (I-II)	334		
IV Нето одлив готовине из активности финансирања (II-I)	335		
Г. СВЕГА ПРИЛИВИ ГОТОВИНЕ (301 + 313 + 325)	336	210,813	121,928
Д. СВЕГА ОДЛИВИ ГОТОВИНЕ (305 + 319 + 329)	337	178,588	157,152
Ђ. НЕТО ПРИЛИВИ ГОТОВИНЕ (336 - 337)	338	32,225	0
Е. НЕТО ОДЛИВ ГОТОВИНЕ (337 - 336)	339	0	35,224
Ж. ГОТОВИНА НА ПОЧЕТКУ ОБРАЧУНСКОГ ПЕРИОДА	340	84,609	119,499
З. ПОЗИТИВНЕ КУРСНЕ РАЗЛИКЕ ПО ОСНОВУ ПРЕРАЧУНА ГОТОВИНЕ	341	32	334
И. НЕГАТИВНЕ КУРСНЕ РАЗЛИКЕ ПО ОСНОВУ ПРЕРАЧУНА ГОТОВИНЕ	342		
Ј. ГОТОВИНА НА КРАЈУ ОБРАЧУНСКОГ ПЕРИОДА (338 - 339 + 340 + 341 - 342)	343	116,866	84,609

ИЗВЕШТАЈ О ПРОМЕНАМА НА КАПИТАЛУ

02 01.01.2013 01 31.12.2013

у извешајној години

Позиција	31.12.2012		31.12.2013		31.12.2014		31.12.2015		31.12.2016		31.12.2017		31.12.2018		31.12.2019		31.12.2020	
	АОП	АОП	АОП	АОП	АОП	АОП	АОП	АОП	АОП	АОП	АОП	АОП	АОП	АОП	АОП	АОП	АОП	АОП
Стање на дан 01.01. претходне године ____	491	259210	414	427	448	453	21134	466	479	482	595	4524	519	531	544	329575	557	
Исправка материјално значајних грешака и промена рачуноводствених политика у претходној години - повећање	402		415	428	441	454	487	480	480	483	596		519	532	545		558	
Исправка материјално значајних грешака и промена рачуноводствених политика у претходној години - смањење	403		416	429	442	455	488	491	494	497	597		520	533	546		559	
Кориговано почетно стање на дан 01.01. претходне године ____ (р.бр. 1+2-3)	404	259210	417	430	443	456	21124	489	482	485	598	4524	521	534	547	329575	560	
Укупна повећања у претходној години	405		418	431	444	457	470	483	483	486	599	855	522	535	548	855	561	
Укупна смањења у претходној години	406		419	432	445	458	471	484	487	490	510		523	536	549		562	
Стање на дан 31.12. претходне године ____ (р.бр. 4+5-6)	407	259210	420	433	446	459	21124	472	485	488	511	50120	524	537	550	330460	563	
Исправка материјално значајних грешака и промена рачуноводствених политика у текућој години - повећање	408		421	434	447	460	473	486	486	489	512		525	538	551		564	
Исправка материјално значајних грешака и промена рачуноводствених политика у текућој години - смањење	409		422	435	448	461	474	487	487	500	513		526	539	552		565	
Кориговано почетно стање на дан 01.01. текуће године ____ (р.бр. 7+8-9)	410	259210	423	436	449	462	21124	475	488	491	514	50120	527	540	553	330460	566	
Укупна повећања у текућој години	411		424	437	450	463	476	489	489	492	515	823	528	541	554	823	567	
Укупна смањења у текућој години	412		425	438	451	464	477	490	490	503	516		529	542	555		568	
Стање на дан 31.12. текуће године ____ (р.бр. 10+11-12)	413	259210	426	439	452	465	21124	478	491	494	517	50048	530	543	556	331283	569	



Република Србија
Агенција за привредне регистре
Регистар финансијских извештаја
и података о билансу

**ЗАХТЕВ ЗА РЕГИСТРАЦИЈУ
ФИНАНСИЈСКОГ ИЗВЕШТАЈА**



ПОДАЦИ О ОБВЕЗНИКУ

Пословно име	MINEL KONCERN A.D.				
Матични број	07027524	ПИБ	00040849	Општина	STARI GRAD
Место	BEOGRAD	ПТТ број	11000		
Улица	CARA LAZARA	Број	3		

ВРСТА ФИНАНСИЈСКОГ ИЗВЕШТАЈА

редовни годишњи финансијски извештај за 2013. годину.

ОБАВЕШТЕЊЕ О РАЗВРСТАВАЊУ (обавезно попуњавају привредна друштва, задруге, друга правна лица и оgranци) словима

У складу са чланом 8. Закона о рачуноводству, а на основу података из финансијског извештаја за 2013. годину,

обавезник се разврстао као правно лице.

НАЧИН ДОСТАВЉАЊА ОБАВЕШТЕЊА О УТВРЂЕНИМ НЕДОСТАЦИМА/ПОТВРДЕ О РЕГИСТРАЦИЈИ

Начин доставе	Обавезнику на регистрованој адреси.		
Назив			
Општина			
Место		ПТТ број	
Улица		Број	

ПОДАЦИ О ЛИЦУ ОДГОВОРНОМ ЗА САСТАВЉАЊЕ ФИНАНСИЈСКОГ ИЗВЕШТАЈА

Назив/име и презиме	1403957715185		
Место	BEOGRAD		
Улица	CARA LAZARA	Број	3
Е-mail	minelkoncern@orion.rs		
Телефон	0112822488		

ИЗЈАВА: Г гарантујем тачност унетих података

Законски заступник обавезника

Својеручни потпис _____

Име м.п.

Презиме

JMBG

Popunjiva pravno lice - preduzetnik		
07027524 Matični broj	Sifra delatnosti	100040849 PIB
Popunjiva Agencija za privredne registre		
750 1 2 3	19	20 21 22 23 24 25 26
Vrsta posla		

Naziv : MINEL KONCERN A.D.

Sedište : BEOGRAD, CARA LAZARA 3

BILANS STANJA



7005021400283

na dan 31.12.2013. godine

- u hiljadama dinara

Grupa racuna, racun	P O Z I C I J A	ADP	Napomena broj	I z n o s	
				Tekuca godina	Prethodna godina
1	2	3	4	5	6
	AKTIVA				
	A. STALNA IMOVINA (002+003+004+005+009)	001		150371	151293
00	I. NEUPLACENI UPISANI KAPITAL	002			
012	II. GOODWILL	003			
01 bez 012	III. NEMATERIJALNA ULAGANJA	004			
	IV. NEKRETNINE, POSTROJENJA, OPREMA I BIOLOSKA SREDSTVA (006+007+008)	005		48094	49440
020, 022, 023, 026, 027(deo), 028 (deo), 029	1. Nekretnine, postrojenja i oprema	006		48094	49440
024, 027(deo), 028 (deo)	2. Investicione nekretnine	007			
021, 025, 027(deo), 028(deo)	3. Bioloska sredstva	008			
	V. DUGOROČNI FINANSIJSKI PLASMANI (010+011)	009		102277	101853
030 do 032, 039 (deo)	1. Ucesca u kapitalu	010		102083	101839
033 do 036, 039 (deo) minus 037	2. Ostali dugorocni finansijski plasmani	011		214	214
	B. OBRтна IMOVINA (013+014+015)	012		236108	220972
10 do 13, 15	I. ZALIHE	013		738	1828
14	II. STALNA SREDSTVA NAMENJENA PRODAJI I SREDSTVA POSLOVANJA KOJE SE OBUSTAVLJA	014			
	III. KRATKOROČNA POTRAZIVANJA, PLASMANI I GOTOVINA (016+017+018+019+020)	015		235368	219144
20, 21 i 22, osim 223	1. Potrazivanja	016		106540	115105
223	2. Potrazivanja za vise placen porez na dobitak	017		685	563
23 minus 237	3. Kratkoročni finansijski plasmani	018		11228	17963
24	4. Gotovinski ekvivalenti i gotovina	019		116868	84609

• u hiljadama dinara

Grupa racuna, racun	P O Z I C I J A	AOP	Napomena broj	I z n o s	
				Tekuca godina	Prethodna godina
1	2	3	4	5	6
27 i 28 osim 288	5. Porez na dodatu vrednost i aktivna vremenska razgranicenja	020		69	904
288	V. ODOLOZENA PORESKA SREDSTVA	021			
	G. POSLOVNA IMOVINA (001+012 +021)	022		386477	372285
29	D. GUBITAK IZNAD VISINE KAPITALA	023			
	DJ. UKUPNA AKTIVA (022+023)	024		386477	372285
88	E. VANBILANSNA AKTIVA	025		875	875
	PASIVA				
	A.KAPITAL (102+103+104+105+106+107+108+109+110)	101		331283	330480
30	I. OSNOVNI KAPITAL	102		259210	259210
31	II. NEUPLACENI UPISANI KAPITAL	103			
32	III. REZERVE	104		21124	21124
330 i 331	IV. REVALORIZACIONE REZERVE	105			
332	V. NEREALIZOVANI DOBICI PO OSNOVU HARTIJA OD VREDNOSTI	106			
333	VI. NEREALIZOVANI GUBICI PO OSNOVU HARTIJA OD VREDNOSTI	107			
34	VII. NERASPOREDJENI DOBITAK	108		50949	50128
35	VIII. GUBITAK	109			
037 i 237	IX. OTKUPLJENE SOPSTVENE AKCIJE	110			
	B. DUGOROCNA REZERVISANJA I OBAVEZE (112+113+116)	111		54233	40958
40	I. DUGOROCNA REZERVISANJA	112			
41	II. DUGOROCNE OBAVEZE (114+115)	113			
414, 415	1. Dugoročni krediti	114			
41 bez 414 i 415	2. Ostale dugoročne obaveze	115			
	III. KRATKOROCNE OBAVEZE (117+118+119+120+121+122)	116		54233	40958
42, osim 427	1. Kratkoročne finansijske obaveze	117		6435	6435
427	2. Obaveze po osnovu sredstava namenjenih prodaji i sredstava poslovanja koje se obustavija	118			
43 i 44	3. Obaveze iz poslovanja	119		44804	31338
45 i 46	4. Ostale kratkoročne obaveze	120		2401	2978
47, 48 osim 481 i 49 osim 498	5. Obaveze po osnovu poreza na dodatu vrednost i ostalih javnih prihoda i pasivna vremenska razgranicenja	121		793	205
481	6. Obaveze po osnovu poreza na dobitak	122			

• u hiljadama dinara

Grupa racuna, racun	P O Z I C I J A	AOP	Napomena broj	I z n o s	
				Tekuca godina	Prethodna godina
1	2	3	4	5	6
498	V. ODLOZENE PORESKE OBAVEZE	123		981	849
	G. UKUPNA PASIVA (101+111 +123)	124		388477	372285
89	D. VANBILANSNA PASIVA	125		875	875

U _____ dana 24.2. 2014. godine

Lice odgovorno za sastavljanje
finansijskog izvestaja

M.P.

Zakonski zastupnik

Obrazac propisan Pravilnikom o sadržini i formi obrazaca finansijskih izveštaja za privredna društva, zadruge, druga pravna lica i preduzetnike ("Službeni glasnik RS", br.114/08 , 5/07 , 119/08, 2/10, 101/12 , 118/12 i 3/2014)

Popunjiva pravno lice - preduzetnik		
07027524 Matični broj	<input type="text"/> Šifra delatnosti	100040849 PIB
Popunjiva Agencija za privredne registre		
750 1 2 3 Vrsta posla	<input type="checkbox"/> 19	<input type="checkbox"/> <input type="checkbox"/> <input type="checkbox"/> <input type="checkbox"/> <input type="checkbox"/> <input type="checkbox"/> <input type="checkbox"/> <input type="checkbox"/> 20 21 22 23 24 25 26

Naziv :MINEL KONCERN A.D.

Sedište : BEOGRAD, CARA LAZARA 3

BILANS USPEHA



7005021400290

u period 01.01.2013 do 31.12.2013

- u hiljadama dinara

Grupa racuna, racun	P O Z I C I J A	AOP	Napomena broj	I z n o s	
				Tekuca godina	Prethodna godina
1	2	3	4	5	6
	A. PRIHODI I RASHODI IZ REDOVNOG POSLOVANJA				
	I. POSLOVNI PRIHODI (202+203+204+205+206)	201		169986	105807
80 i 81	1. Prihodi od prodaje	202		158285	102978
82	2. Prihodi od aktiviranja ucinaka i robe	203			
830	3. Povecanje vrednosti zalih ucinaka	204			
831	4. Smanjenje vrednosti zalih ucinaka	205			
84 i 85	5. Ostali poslovni prihodi	206		11703	2829
	II. POSLOVNI RASHODI (208 DO 212)	207		181027	137179
50	1. Nabavna vrednost prodane robe	208		112247	52989
51	2. Troškovi materijala	209		1494	1401
52	3. Troškovi zarada, naknada zarada i ostali lični rashodi	210		30183	34445
54	4. Troškovi amortizacije i rezervisanja	211		1359	1982
53 i 55	5. Ostali poslovni rashodi	212		35744	48382
	III. POSLOVNI DOBITAK (201-207)	213			
	IV. POSLOVNI GUBITAK (207-201)	214		11039	31372
68	V. FINANSIJSKI PRIHODI	215		14135	22489
56	VI. FINANSIJSKI RASHODI	216		89	2458
67 i 68	VII. OSTALI PRIHODI	217		2482	25319
57 i 58	VIII. OSTALI RASHODI	218		4425	12308
	IX. DOBITAK IZ REDOVNOG POSLOVANJA PRE OPOREZIVANJA (213-214+ 215-216+217-218)	219		1084	1872
	X. GUBITAK IZ REDOVNOG POSLOVANJA PRE OPOREZIVANJA (214-213+ 216-215+217-218)	220			
69 + 59	XI. NETO DOBITAK POSLOVANJA KOJE SE OBUSTAVLJA	221			
69 + 69	XII. NETO GUBITAK POSLOVANJA KOJE SE OBUSTAVLJA	222			

• u hiljadama dinara

Grupa racuna, racun	P O Z I C I J A	AOP	Napomena broj	I z n o s	
				Tekuca godina	Prethodna godina
1	2	3	4	5	6
	B. DOBITAK PRE OPOREZIVANJA (219+220+221+222)	223		1084	1872
	V. GUBITAK PRE OPOREZIVANJA (220+219+222+221)	224			
	G. POREZ NA DOBITAK				
721	1. Poreski rashod perioda	225		129	488
722	2. Odloženi poreski rashodi perioda	226		112	301
722	3. Odloženi poreski prihodi perioda	227			
723	D. Isplaćena licna primanja poslodavcu	228			
	DJ. NETO DOBITAK (223- 224- 225- 226+ 227+ 228)	229		823	885
	E. NETO GUBITAK (224- 223+ 225+ 226- 227 + 228)	230			
	Ä...Ä". NETO DOBITAK KOJI PRIPADA MANJINSKIM ULAGACIMA	231			
	Z. NETO DOBITAK KOJI PRIPADA VLASNICIMA MATICNOG PRAVNOG LICA	232			
	I. ZARADA PO AKCIJI				
	1. Osnovna zarada po akciji	233			
	2. Umanjenja (razvodnjena) zarada po akciji	234			

U _____ dana 24.2. 2014. godine

Lice odgovorno za sastavljanje
finansijskog izveštaja

M.P.

Zakonski zastupnik

Obrazac propisan Pravilnikom o sadržini i formi obrazaca finansijskih izveštaja za privredna društva, zadruge, druga pravna lica i preduzetnike ("Službeni glasnik RS", br.114/06 , 5/07 , 119/08, 2/10, 101/12 , 118/12 i 3/2014)

Popunjavanje pravno lice - preduzetnik		
07027524 Maticni broj		100040849 PIB
Popunjavanje Agencija za privredne registre		
750 1 2 3	19	20 21 22 23 24 25 26
Vrsta posla		

Naziv : MINEL KONCERN A.D.

Sedište : BEOGRAD, CARA LAZARA 3

IZVESTAJ O TOKOVIMA GOTOVINE



7005021400306

u periodu od 01.01.2013. do 31.12.2013. godine

• u hiljadama dinara

POZICIJA	AOP	Iznos	
		Tekuca godina	Prethodna godina
1	2	3	4
A. TOKOVI GOTOVINE IZ POSLOVNIH AKTIVNOSTI			
I. Prilivi gotovine iz poslovnih aktivnosti (1 do 3)	301	204074	99230
1. Prodaja i primljeni avansi	302	179737	78178
2. Primljene kamate iz poslovnih aktivnosti	303	10238	17793
3. Ostali prilivi iz redovnog poslovanja	304	14101	3259
II. Odlivi gotovine iz poslovnih aktivnosti (1 do 5)	305	178575	157145
1. Isplate dobavljaocima i dati avansi	306	138822	118802
2. Zarade, naknade zarada i ostali licni rashodi	307	30875	34573
3. Placene kamate	308	1	4
4. Porez na dobitak	309	258	885
5. Placanja po osnovu ostalih javnih prihoda	310	10821	3281
III. Neto priliv gotovine iz poslovnih aktivnosti (I-II)	311	25499	0
IV. Neto odliv gotovine iz poslovnih aktivnosti (II-I)	312	0	57915
B. TOKOVI GOTOVINE IZ AKTIVNOSTI INVESTIRANJA			
I. Prilivi gotovine iz aktivnosti investiranja (1 do 5)	313	8739	22898
1. Prodaja akcija i udela (neto prilivi)	314		
2. Prodaja nematerijalnih ulaganja, nekretnina, postrojenja, opreme i bioloÅ...Åkih sredstava	315		
3. Ostali finansijski plasmani (neto prilivi)	316	8738	22894
4. Primljene kamate iz aktivnosti investiranja	317		
5. Primljene dividende	318	3	4
II. Odlivi gotovine iz aktivnosti investiranja (1 do 3)	319	13	7
1. Kupovina akcija i udela (neto odlivi)	320		
2. Kupovina nematerijalnih ulaganja, nekretnina, postrojenja, opreme i bioloÅ...Åkih sredstava	321	13	7
3. Ostali finansijski plasmani (neto odlivi)	322		
III. Neto priliv gotovine iz aktivnosti investiranja (I-II)	323	8728	22891
IV. Neto odliv gotovine iz aktivnosti investiranja (II-I)	324		

• u hiljadama dinara

P O Z I C I J A	AOP	I z n o s	
		Tekuca godina	Prethodna godina
1	2	3	4
V. TOKOVI GOTOVINE IZ AKTIVNOSTI FINANSIRANJA			
I. Prilivi gotovine iz aktivnosti finansiranja (1 do 3)	325		
1. Uvećanje osnovnog kapitala	328		
2. Dugoročni i kratkoročni krediti (neto prilivi)	327		
3. Ostale dugoročne i kratkoročne obaveze	328		
II. Odlivi gotovine iz aktivnosti finansiranja (1 do 4)	329		
1. Otkup sopstvenih akcija i udela	330		
2. Dugoročni i kratkoročni krediti i ostale obaveze (neto odlivi)	331		
3. Finansijski lizing	332		
4. Isplacene dividende	333		
III. Neto priliv gotovine iz aktivnosti finansiranja (I - II)	334		
IV. Neto odliv gotovine iz aktivnosti finansiranja (II - I)	335		
G. SVEGA PRILIVI GOTOVINE (301+313+325)	338	210813	121928
D. SVEGA ODLIVI GOTOVINE (305+319+329)	337	178588	157152
Dj. NETO PRILIVI GOTOVINE (336-337)	338	32225	0
E. NETO ODLIV GOTOVINE (337-336)	339	0	35224
Ä...Ä: GOTOVINA NA POČETKU OBRACUNSKOG PERIODA	340	84809	119499
Z. POZITIVNE KURSNE RAZLIKE PO OSNOVU PRERACUNA GOTOVINE	341	32	334
I. NEGATIVNE KURSNE RAZLIKE PO OSNOVU PRERACUNA GOTOVINE	342		
J. GOTOVINA NA KRAJU OBRACUNSKOG PERIODA (338-339+340+341-342)	343	118888	84809

U _____ dana 24.2. 2014. godine

Lice odgovorno za sastavljanje
finansijskog izveštaja

M.P.

Zakonski zastupnik

Obrazac propisan Pravilnikom o sadržini i formi obrazaca finansijskih izveštaja za privredna društva, zadruge, druga pravna lica i preduzetnike ("Službeni glasnik RS", br.114/08 , 5/07 , 119/08, 2/10, 101/12 , 118/12 i 3/2014)

Popunjiva pravno lice - preduzetnik		
07027524 Matični broj		100040649 PIB
Popunjiva Agencija za privredne registre		
750 1 2 3		
	19	20 21 22 23 24 25 26
Vrsta posla		

Naziv :MINEL KONCERN A.D.

Sediste : BEOGRAD, CARA LAZARA 3

IZVESTAJ O PROMENAMA NA KAPITALU



7005021400320

u periodu od 01.01.2013. do 31.12.2013. godine

• u hiljadama dinara

Red. br.	O P I S	AOP	Osnovni kapital (grupa 30 bez 309)		Ostali kapital (racun 309)		Neuplaceni upisani kapital (grupa 31)		Emisiona premija (racun 320)	
			AOP		AOP		AOP		AOP	
	1		2		3		4		5	
1	Stanje na dan 01.01. prethodne godine _____	401	259210	414		427		440		
2	Ispravka materijalno znacajnih gresaka i promena racunovodstvenih politika u prethodnoj godini - povecanje	402		415		428		441		
3	Ispravka materijalno znacajnih gresaka i promena racunovodstvenih politika u prethodnoj godini - smanjenje	403		416		429		442		
4	Korigovano pocetno stanje na dan 01.01. prethodne godine _____ (red.br. 1+2+3)	404	259210	417		430		443		
5	Ukupna povecanja u prethodnoj godini	405		418		431		444		
6	Ukupna smanjenja u prethodnoj godini	406		419		432		445		
7	Stanje na dan 31.12. prethodne godine _____ (red.br. 4+5+6)	407	259210	420		433		446		
8	Ispravka materijalno znacajnih gresaka i promena racunovodstvenih politika u tekucjoj godini - povecanje	408		421		434		447		
9	Ispravka materijalno znacajnih gresaka i promena racunovodstvenih politika u tekucjoj godini - smanjenje	409		422		435		448		
10	Korigovano pocetno stanje na dan 01.01. tekuce godine _____ (red.br. 7+8+9)	410	259210	423		436		449		
11	Ukupna povecanja u tekucjoj godini	411		424		437		450		
12	Ukupna smanjenja u tekucjoj godini	412		425		438		451		
13	Stanje na dan 31.12. tekuce godine _____ (red.br. 10+11+12)	413	259210	426		439		452		

• u hiljadama dinara

Red. br.	O P I S	AOP	Rezerve (racun 321, 322)	AOP	Revalorizacione rezerve (racuni 330 i 331)	AOP	Nerealizovani dobiti po osnovu hartija od vrednosti (racun 332)	AOP	Nerealizovani gubici po osnovu hartija od vrednosti (racun 333)
	1		6		7		8		9
1	Stanje na dan 01.01. prethodne godine _____	463	21124	466		479		492	
2	Ispravka materijalno značajnih gresaka i promena računovodstvenih politika u prethodnoj godini - povećanje	464		467		480		493	
3	Ispravka materijalno značajnih gresaka i promena računovodstvenih politika u prethodnoj godini - smanjenje	465		468		481		494	
4	Korigovano početno stanje na dan 01.01. prethodne godine _____ (red.br. 1+2+3)	466	21124	469		482		495	
5	Ukupna povećanja u prethodnoj godini	467		470		483		496	
6	Ukupna smanjenja u prethodnoj godini	468		471		484		497	
7	Stanje na dan 31.12. prethodne godine _____ (red.br. 4+5-6)	469	21124	472		485		498	
8	Ispravka materijalno značajnih gresaka i promena računovodstvenih politika u tekućoj godini - povećanje	480		473		486		499	
9	Ispravka materijalno značajnih gresaka i promena računovodstvenih politika u tekućoj godini - smanjenje	481		474		487		500	
10	Korigovano početno stanje na dan 01.01. tekuće godine _____ (red.br. 7+8-9)	482	21124	475		488		501	
11	Ukupna povećanja u tekućoj godini	483		476		489		502	
12	Ukupna smanjenja u tekućoj godini	484		477		490		503	
13	Stanje na dan 31.12. tekuće godine _____ (red.br. 10+11-12)	485	21124	478		491		504	

• u hiljadama dinara

Red. br.	O P I S	ADP	Nerasporedjeni dobitak (grupa 34)	ADP	Gubitak do visine kapitala (grupa 35)	ADP	Otkupljene sopstvene akcije i udeli (racun 037,237)	ADP	Ukupno (kol.2+3+4+5+6+7+8+9+10+11+12)
	1		10		11		12		13
1	Stanje na dan 01.01. prethodne godine _____	505	49241	518		531		544	329575
2	Ispravka materijalno značajnih gresaka i promena računovodstvenih politika u prethodnoj godini • povećanje	506		519		532		545	
3	Ispravka materijalno značajnih gresaka i promena računovodstvenih politika u prethodnoj godini • smanjenje	507		520		533		546	
4	Korigovano početno stanje na dan 01.01. prethodne godine _____ (red.br. 1+2+3)	508	49241	521		534		547	329575
5	Ukupna povećanja u prethodnoj godini	509	885	522		535		548	885
6	Ukupna smanjenja u prethodnoj godini	510		523		536		549	
7	Stanje na dan 31.12. prethodne godine _____ (red.br. 4+5+6)	511	50126	524		537		550	330460
8	Ispravka materijalno značajnih gresaka i promena računovodstvenih politika u tekućoj godini • povećanje	512		525		538		551	
9	Ispravka materijalno značajnih gresaka i promena računovodstvenih politika u tekućoj godini • smanjenje	513		526		539		552	
10	Korigovano početno stanje na dan 01.01. tekuće godine _____ (red.br. 7+8+9)	514	50126	527		540		553	330460
11	Ukupna povećanja u tekućoj godini	515	823	528		541		554	823
12	Ukupna smanjenja u tekućoj godini	516		529		542		555	
13	Stanje na dan 31.12. tekuće godine _____ (red.br. 10+11+12)	517	50949	530		543		556	331283

• u hiljadama dinara

Red. br.	O P I S	ADP	Gubitak iznad vrsine kapitala (grupa 29)
	1		14
1	Stanje na dan 01.01. prethodne godine _____	557	
2	Ispravka materijalno značajnih gresaka i promena računovodstvenih politika u prethodnoj godini - povećanje	558	
3	Ispravka materijalno značajnih gresaka i promena računovodstvenih politika u prethodnoj godini - smanjenje	559	
4	Korigovano početno stanje na dan 01.01. prethodne godine _____ (red.br. 1+2-3)	560	
5	Ukupna povećanja u prethodnoj godini	561	
6	Ukupna smanjenja u prethodnoj godini	562	
7	Stanje na dan 31.12. prethodne godine _____ (red.br. 4+5-6)	563	
8	Ispravka materijalno značajnih gresaka i promena računovodstvenih politika u tekućoj godini - povećanje	564	
9	Ispravka materijalno značajnih gresaka i promena računovodstvenih politika u tekućoj godini - smanjenje	565	
10	Korigovano početno stanje na dan 01.01. tekuće godine _____ (red.br. 7+8-9)	566	
11	Ukupna povećanja u tekućoj godini	567	
12	Ukupna smanjenja u tekućoj godini	568	
13	Stanje na dan 31.12. tekuće godine _____ (red.br. 10+11-12)	569	

U _____ dana 24.2. 2014. godine

Lice odgovorno za sastavljanje
finansijskog izveštaja

M.P.

Zakonski zastupnik

Obrazac propisan Pravilnikom o sadržini i formi obrazaca finansijskih izveštaja za privredna društva, zadruge, druga pravna lica i preduzetnike ("Službeni glasnik RS", br.114/08 , 5/07 , 119/08, 2/10, 101/12 , 118/12 i 3/2014)

Popunjiva pravno lice - preduzetnik	
07027524 Maticni broj	100040649 PIB
Popunjiva Agencija za privredne registre	
750 1 2 3 Vrsta posla	19 20 21 22 23 24 25 26

Naziv : MINEL KONCERN A.D.

Sediste : BEOGRAD, CARA LAZARA 3

STATISTICKI ANEKS



7005021400313

za 2013. godinu

I OPSTI PODACI O PRAVNOM LICU ODNOSNO PREDUZETNIKU

O P I S	AOP	Tekuca godina	Prethodna godina
1	2	3	4
1. Broj meseci poslovanja (oznaka od 1 do 12)	801	12	12
2. Oznaka za velicinu (oznaka od 1 do 4)	802	2	2
3. Oznaka za vlasnistvo (oznaka od 1 do 5)	803	4	4
4. Broj stranih (pravnih ili fizikih) lica koja imaju ucesce u kapitalu	804		
5. Prosecan broj zaposlenih na osnovu stanja krajem svakog meseca (ceo broj)	805	13	15

II BRUTO PROMENE NEMATERIJALNIH ULAGANJA I NEKRETNINA, POSTROJENJA, OPREME I BIOLOSKIH SREDSTAVA

* Iznosi u hiljadama dinara

Grupa racuna, racun	O P I S	AOP	Bruto	Ispravka vrednosti	Neto (kol. 4-5)
1	2	3	4	5	6
01	1. Nematerijalna ulaganja				
	1.1. Stanje na pocetku godine	806	94	94	0
	1.2. Povecanja (nabavka) u toku godine	807		XXXXXXXXXXXXX	
	1.3. Smarjenja u toku godine	808		XXXXXXXXXXXXX	
	1.4. Revalorizacija	809		XXXXXXXXXXXXX	
	1.5. Stanje na kraju godine (806+807-808+809)	810	94	94	0
02	2. Nekretnine, postrojenja, oprema i bioloska sredstva				
	2.1. Stanje na pocetku godine	811	79407	29987	49440
	2.2. Povecanja (nabavka) u toku godine	812	13	XXXXXXXXXXXXX	13
	2.3. Smarjenja u toku godine	813	1359	XXXXXXXXXXXXX	1359
	2.4. Revalorizacija	814		XXXXXXXXXXXXX	
	2.5. Stanje na kraju godine (811+812-813+814)	815	78081	29987	48094

III STRUKTURA ZALIHA

• iznosi u hiljadama dinara

Grupa racuna, racun	O P I S	AOP	Tekuca godina	Prethodna godina
1	2	3	4	5
10	1. Zaliha materijala	618		
11	2. Nedovrsena proizvodnja	617		
12	3. Gotovi proizvodi	618		
13	4. Roba	619	685	0
14	5. Stalna sredstva namenjena prodaji	620		
15	6. Dati avansi	621	53	1828
	7. SVEGA (616+617+618+619+620+621=013+014)	622	738	1828

IV STRUKTURA OSNOVNOG KAPITALA

• iznosi u hiljadama dinara

Grupa racuna, racun	O P I S	AOP	Tekuca godina	Prethodna godina
1	2	3	4	5
300	1. Akcijski kapital	623	246280	246280
	u tome : strani kapital	624		
301	2. Udeli drustva sa ogranicenom odgovornoscu	625		
	u tome : strani kapital	626		
302	3. Ulozi clanova ortackog i komanditnog drustva	627		
	u tome : strani kapital	628		
303	4. Drzavni kapital	629		
304	5. Društveni kapital	630	12930	12930
305	6. Zaduzni udeli	631		
309	7. Ostali osnovni kapital	632		
30	SVEGA (623+625+627+629+630+631+632=102)	633	259210	259210

V STRUKTURA AKCIJSKOG KAPITALA

 • broj akcija kao ceo broj
 • iznosi u hiljadama dinara

Grupa racuna, racun	O P I S	AOP	Tekuca godina	Prethodna godina
1	2	3	4	5
	1. Oblone akcije			
	1.1. Broj oblonih akcija	634	246280	246280
deo 300	1.2. Nominalna vrednost oblonih akcija - ukupno	635	246280	246280
	2. Prioritetne akcije			
	2.1. Broj prioriternih akcija	636		
deo 300	2.2. Nominalna vrednost prioriternih akcija - ukupno	637		
300	3. SVEGA <nominalna vrednost akcija (635+637=623)	638	246280	246280

VI POTRAZIVANJE I OBAVEZE

• iznosi u hiljadama dinara

Grupa racuna, račun	O P I S	AOP	Tekuca godina	Prethodna godina
1	2	3	4	5
20	1. Potrazivanja po osnovu prodaje (stanje na kraju godine 639 <= 016)	639	101428	112058
43	2. Obaveze iz poslovanja (stanje na kraju godine 640 <= 119)	640	44489	31202
deo 228	3. Potrazivanja u toku godine od drustava za osiguranje za naknadu stete (dugovni promet bez pocetnog stanja)	641		
27	4. Porez na dodatu vrednost - prehodni porez (godisnji iznos po poreskim prijavama)	642	28789	17776
43	5. Obaveze iz poslovanja (potrazni promet bez pocetnog stanja)	643	171078	119023
450	6. Obaveze za neto zarade i naknade zarada (potrazni promet bez pocetnog stanja)	644	18483	18838
451	7. Obaveze za porez na zarade i naknade zarada na teret zaposlenog (potrazni promet bez pocetnog stanja)	645	2174	2871
452	8. Obaveze za doprinose na zarade i naknade zarada na teret zaposlenog (potrazni promet bez pocetnog stanja)	646	3423	3873
481, 482 i 723	9. Obaveze za dividende, ucesce u dobitku i licna primanja - poslodavca (potrazni promet bez pocetnog stanja)	647		
485	10. Obaveze prema fizickim licima za naknade po ugovorima (potrazni promet bez pocetnog stanja)	648	502	42
47	11. Obaveze za PDV (godisnji iznos po poreskim prijavama)	649	34028	19858
	12. Kontrolni zbir (od 639 do 649)	650	402354	325137

VII DRUGI TROSKOVI I RASHODI

• iznosi u hiljadama dinara

Grupa racuna, račun	O P I S	AOP	Tekuca godina	Prethodna godina
1	2	3	4	5
513	1. Troškovi goriva i energije	651	1051	783
520	2. Troškovi zarada i naknade zarada (bruto)	652	22080	25380
521	3. Troškovi poreza i doprinosa na zarade i naknade zarada na teret poslodavca	653	3184	3873
522, 523, 524 i 525	4. Troškovi naknada fizickim licima (bruto) po osnovu ugovora	654	548	442
526	5. Troškovi naknada članovima upravnog i nadzornog odbora (bruto)	655	2885	3237
529	6. Ostali licni rashodi i naknade	656	1528	1713
53	7. Troškovi proizvodnih usluga	657	30115	41079
533, deo 540 i deo 525	8. Troškovi zakupnina	658		
deo 533, deo 540 i deo 525	9. Troškovi zakupnina zemljišta	659		
536, 537	10. Troškovi istraživanja i razvoja	660		
540	11. Troškovi amortizacije	661	1359	1982
552	12. Troškovi premija osiguranja	662	125	199
553	13. Troškovi platnog prometa	663	648	312

* Iznosi u hiljadama dinara

Grupa racuna, račun	O P I S	AOP	Tekuca godina	Prethodna godina
1	2	3	4	5
554	14. Troškovi članarina	684	8	14
555	15. Troškovi poreza	685	593	718
556	16. Troškovi doprinosa	686	98	113
562	17. Rashodi kamata	687		
deo 560, deo 561 i 562	18. Rashodi kamata i deo finansijskih rashoda	688	1	4
deo 560, deo 561 i deo 562	19. Rashodi kamata po kreditima od banaka i dfo	689		
deo 579	20. Rashodi za humanitarna, kulturna, zdravstvena, obrazovna, naučna i verske namene, za zaštitu čovekove sredine i za sportske namene	670		
	21. Kontrolni zbir (od 551 do 670)	671	64179	79807

VIII DRUGI PRIHODI

* Iznosi u hiljadama dinara

Grupa racuna, račun	O P I S	AOP	Tekuca godina	Prethodna godina
1	2	3	4	5
60	1. Prihodi od prodaje robe	672	117155	56512
640	2. Prihodi od premija, subvencija, dotacija, regresa, kompenzacija i povraćaja poreskih dazbina	673		
641	3. Prihodi po osnovu uslovljenih donacija	674		
deo 650	4. Prihodi od zakupnina za zemljište	675		
651	5. Prihodi od članarina	676		
deo 660, deo 661, 662	6. Prihodi od kamata	677	13355	16421
deo 660, deo 661 i deo 662	7. Prihodi od kamata po računima i depozitima u bankama i ostalim finansijskim organizacijama	678		
deo 660, deo 661 i deo 669	8. Prihodi na osnovu dividendi i ucesca u dobitku	679	427	337
	9. Kontrolni zbir (672 do 679)	680	130937	73270

IX OSTALI PODACI

* Iznosi u hiljadama dinara

O P I S	AOP	Tekuca godina	Prethodna godina
1	2	3	4
1. Obaveze za akolze (prema godisnjem obracunu akolza)	681		
2. Obracunate carine i druga uvozne dazbine (ukupan godisnji iznos prema obracunu)	682		
3. Kapitalne subvencije i druga državna dodeljivanja za izgradnju i nabavku osnovnih sredstava i nematerijalnih ulaganja	683		
4. Drzavna dodeljivanja za premije, regres i pokrivoce tekucih troškova poslovanja	684		
5. Ostala državna dodeljivanja	685		
6. Primijene donacije iz inostranstva i druga bespovratna sredstva u novcu ili naturi od inostranih pravnih i fizickih lica	686		
7. Licna primanja preduzetnika iz neto dobitka (popunjavaju samo preduzetnici)	687		
8. Kontrolni zbir (od 681 do 687)	688		

X RAZGRANIČENI NEGATIVNI NETO EFEKTI UGOVORENE VALUTNE KLAUZULE I KURSNIH RAZLIKA

• iznosi u hiljadama dinara

O P I S	AOP	Tekuća godina	Prethodna godina
1	2	3	4
1. Početno stanje razgraničenog neto efekta ugovorene valutne klauzule	889		
2. Razgraničeni neto efekat ugovorene valutne klauzule	890		
3. Srazmerni deo ukinutog razgraničenog neto efekta ugovorene valutne klauzule	891		
4. Preostali iznos razgraničenog neto efekta ugovorene valutne klauzule (red. br. 1 + red. br. 2 + red. br. 3)	892		
5. Početno stanje razgraničenog neto efekta kursnih razlika	893		
6. Razgraničeni neto efekat kursnih razlika	894		
7. Srazmerni deo ukinutog razgraničenog neto efekta kursnih razlika	895		
8. Preostali iznos razgraničenog neto efekta kursnih razlika (red.br. 5 + red.br. 6 + red.br. 7)	896		

XI RAZGRANIČENI POZITIVNI NETO EFEKTI UGOVORENE VALUTNE KLAUZULE I KURSNIH RAZLIKA

• iznosi u hiljadama dinara

O P I S	AOP	Tekuća godina	Prethodna godina
1	2	3	4
1. Početno stanje razgraničenog neto efekta ugovorene valutne klauzule	897		
2. Razgraničeni neto efekat ugovorene valutne klauzule	898		
3. Srazmerni deo ukinutog razgraničenog neto efekta ugovorene valutne klauzule	899		
4. Preostali iznos razgraničenog neto efekta ugovorene valutne klauzule (red. br. 1 + red. br. 2 + red. br. 3)	700		
5. Početno stanje razgraničenog neto efekta kursnih razlika	701		
6. Razgraničeni neto efekat kursnih razlika	702		
7. Srazmerni deo ukinutog razgraničenog neto efekta kursnih razlika	703		
8. Preostali iznos razgraničenog neto efekta kursnih razlika (red.br. 5 + red.br. 6 + red.br. 7)	704		

U _____ dana 24.2. 2014. godine

 Lice odgovorno za sastavljanje
 finansijskog izveštaja

M.P.

Zakonski zastupnik

Obrazac propisan Pravilnikom o sadržini i formi obrazaca finansijskih izveštaja za privredna društva, zadruge, druga pravna lica i preduzetnike ("Službeni glasnik RS", br.114/08 , 5/07 , 119/08, 2/10, 101/12 , 118/12 i 3/2014)

MINEL KONCERN A.D.
SB/TV broj:491
17.04.2014.god.
Beograd, Cara Lazara br.3

Na osnovu člana 294., 295. tačka 3., člana 329. tačka 7. Zakona o privrednim društvima ("Sl.gl.RS", br.36/11 i 99/11), člana 37. alineja 6. Statuta MINEL KONCERN-a A.D. (br. 648 od 28.05.2012.god.) i člana 29. Poslovnika o radu Skupštine MINEL KONCERN-a A.D. (br. 554 od 15.05.2012.godine), Skupština MINEL KONCERN-a A.D je na 14. redovnoj godišnjoj sednici održanoj dana 17.04.2014. godine, u vezi 6.3. tačke dnevnog reda, jednoglasno, sa 177.438 akcija (68,45% glasova) ZA, donela sledeću

O D L U K U

- I Ostvarena dobit po Redovnom godišnjem izveštaju o poslovanju MINEL KONCERN-a A.D., Beograd, za 2013. godinu u iznosu od 823.066,23 dinara (slovima: osamstotinadvadesettrihiljadešestdesetšest dinara 23/100) ne raspoređuje se.
- II Donošenjem ove Odluke stavlja se van snage (poništava se) Odluka o izvršenom povećanju kapitala bez javne ponude pretvaranjem neraspoređene dobiti u osnovni kapital, koja je doneta na XIII redovnoj sednici Skupštine MINEL KONCERN-a A.D., dana 12.04.2013.godine (br.437).
- III Ukupna neraspoređena dobit na dan 31.12.2013.godine iznosi 50.949.091,40 dinara (slovima: pedesetmilionadevetstotinačetdesetdevethiljadadevedesetjedandinar 40/100).
- IV Ova Odluka se ne dostavlja Agenciji za privredne registre, u skladu sa odredbama člana 34.stav 1. tačka 2. Zakona o računovodstvu.

Obrazloženje

S obzirom da su pokrenuti stečajni postupci nad najvećim Minelovim privrednim društvima kod kojih MINEL KONCERN ima kapital (akcije), a i nad nekim privrednim društvima sa kojima je MINEL KONCERN poslovao, do okončanja stečajnih postupaka, dobit MINEL KONCERN-a A.D., će ostati neraspoređena.

U slučaju da MINEL KONCERN A.D. ne može da povрати svoj kapital, biće neophodno da se iskazani gubici po okončanju stečajnih postupaka pokriju iz neraspoređene dobiti, pa je doneta Odluka kao u dispozitivu.

MINEL KONCERN A.D.
PREDSEDNIK SKUPŠTINE

Goranka Popović, dipl.ekon.

**NAPOMENE UZ
FINANSIJSKE IZVEŠTAJE
ZA 2013. GODINU**

Privredno društvo MINEL KONCERN A.D.

– BEOGRAD, 21.02.2014. GODINE –

I. NAPOMENE UZ FINANSIJSKE IZVEŠTAJE

Finansijski izveštaji su dati kao pojedinačni finansijski izveštaji društva.

INFORMACIJE O DRUŠTVU

Osnovni podaci o društvu

Pun naziv društva: *preduzeće za (navesti osnovnu delatnost)*

Skraćeni naziv društva: *(navesti ako postoji kraći naziv)*

Sedište društva: MINEL KONCERN A.D

Veličina društva: MALO (2)

Oblik organizovanja: AKCIONARSKO DRUŠTVO

Matični broj: 07027524

Šifra delatnosti: 7022

PIB: 100040649.

Istorijat društva

Ključne promene pravnog statusa i oblika organizovanja u prethodnom razdoblju bile su sledeće:

* "Minel" je osnovan 25.marta 1970. godine integrisanjem preduzeća "Elektrosrbija" i "Termoelektro" (Rešenje Fi-

1316, 1318/70 od 24.04.1970.godine

* U postupku organizovanja preduzeća u skladu sa Ustavnim amandmanima na Ustav iz 1971.godine, konstitui-

sane su OOUR-a koje su se udružile u RO "Minel (Rešenje Fi-246/74 od 05.02.1974.godine")

* Promenama o organizovanju izvršenim u skladu Zakonom o udruženom radu konstituisan je SOUR za projektova- nje, proizvodnju, montažu i izgradnju energetskih i industrijskih objekata "Minel" (Rešenje Fi-222/79 od 03.01.1979. godine).

* U 1991. godini konstituisana je "Minel Holding Korporacija" za izgradnju energetskih i industrijskih objekata DD (shodno rešenju Fi-8577/91 kod Privrednog suda Beograd, od 12.08.1991.godine) kao Holding preduzeće velikog broja privrednih subjekata koja su poslovala u sklopu Minela. Preduzeća iz sastava nekadašnjeg SOUR-a Minel su deo svog kapitala prenela na "Minel Holding korporaciju". Holding je vršio koordinaciju aktivnosti i za potrebe svojih članica obavljao niz aktivnosti od zajedničkog interesa.

* U 2000. godini izvršeno je usaglašavanje sa Zakonom o preuzecima, što je upisano na registarskom ulošku 1-25004-00 Rešenjem III Fi-3576/00 od 20.06.2000. godine kod Privrednog suda u Beogradu. Nakon organizovanja i usaglašavanja sa Zakonom o preuzecima, preduzeće posluje pod firmom "Minel Holding Korporacija za izgradnju energetskih i industrijskih objekata" akcionarsko društvo, Beograd (skraćeno MINEL HOLDING KORPORACIJE AD). Ovaj pravni status preuzeće je imalo i na dan procene.

Osnovni kapital MINEL HOLDING KORPORACIJE AD, shodno rešenju III Fi-3576/00 od 20.06.2000.godine (registarski uložak 1-25004-00), činili su društveni kapital u iznosu od 17.333.719,00 N.dinara ili 2.931.806,40 USD, i akcijski kapital u iznosu od 29.662.291,00 N.dinara ili 5.017.045,99 USD na dan 31.12.1997.godine.

* U 2005. godini MINEL HOLDING KORPORACIJA AD se shodno Zakonu o registraciji privrednih subjekata regi- strovala kod Agencije za privredne registre na osnovu Rešenja BD.22510/05 od 06.07.2005. godine. Ukupan upisani i uplaćeni (novčani) kapital, po ovome rešenju, je 542 608 971,79 CSD na dan 28.02.2003.godine, pri čemu: društvenikapital je 169 674 867,82 CSD ili 31,27%, a akcijski kapital 368 462 993,97 ili 67,91%, a kapital Fonda za razvoj Republike Srbije 4.471.110,00 CSD ili 0,82%.

"Minel koncern" a.d., Beograd

Izveštaj o reviziji finansijskih izveštaja

* U 2006. godini MINEL HOLDING KORPORACIJA AD je shodno Zakonu o privrednim društvima registrovana kod Agencije za privredne registre na osnovu Rešenja BD.206308/2006.

* Navedenim rešenjem je promenjeno poslovno ime MINEL HOLDING KORPORACIJE AD u MINEL KONCERN AD: Rešenjem Agencije za privredne registre, BD 135755/2008 od 16.10.2008.godine ukupan osnovni kapital je 259.210.406,44 RSD.

Delatnost

Pretežna delatnost (navesti naziv društva) je 7022 Konsalting i menadžment poslovi.

MINEL KONCERN A.D. je registrovan za obavljanje i sledećih delatnosti:

Šifra	Delatnost
2530	Proizvodnja parnih kotlova, osim kotlova za centralno grejanje
2711	Proizvodnja elektromotora, generatora i transformatora
2712	Proizvodnja opreme za distribuciju električne energije i opreme za upravljanje električnom energijom
2733	Proizvodnja opreme za povezivanje žica i kablova
2893	Proizvodnja mašina za industriju hrane, pića i duvana
3311	Popravka metalnih proizvoda
3312	Popravka mašina
3313	Popravka elektronske i optičke opreme
3314	Popravka električne opreme
4120	Izgradnja stambenih i nestambenih zgrada
4211	Izgradnja puteva i autoputeva
4212	Izgradnja železničkih pruga i podzemnih železnica
4213	Izgradnja mostova i tunela
4221	Izgradnja cevovoda
4222	Izgradnja električnih i telekomunikacionih vodova
4291	Izgradnja hidrotehničkih objekata
4299	Izgradnja ostalih nepomenutih građevina
4321	Postavljanje električnih instalacija
4322	Postavljanje vodovodnih, kanalizacionih, grejnih i klimatizacionih sistema
4329	Ostali instalacioni radovi u građevinarstvu
4331	Malterisanje
4333	Postavljanje zidnih i podnih podloga
4339	Ostali završni radovi
4399	Ostali nepomenuti specifični građevinski radovi
4652	Trgovina na veliko elektronskim i telekomunikacionim delovima i opremom
4669	Trgovina na veliko ostalim mašinama i opremom
4674	Trgovina na veliko metalnom robom, instalacionim materijalima, opremom i priborom za grejanje
4711	Trgovina na malo u nespecijalizovanim prodavnicama, pretežno hranom, pićima i duvanom
5813	Izdavanje novina
6209	Ostale usluge informacione tehnologije
6420	Delatnost holding kompanija
6430	Poverenički fondovi (trastovi), investicioni fondovi i slični finansijski entiteti
6499	Ostale nepomenute finansijske usluge, osim osiguranja i penzijskih fondova

"Minel koncern" a.d., Beograd

Izveštaj o reviziji finansijskih izveštaja

6612	Brokerski poslovi s hartijama od vrednosti i berzanskom robom
6630	Upravljanje fondovima
6920	Računovodstveni, knjigovodstveni i revizorski poslovi; poresko savetovanje
7010	Upravljanje ekonomskim subjektom
7021	Delatnost komunikacija i odnosa s javnošću
7112	Inženjerske delatnosti i tehničko savetovanje
7320	Istraživanje tržišta i ispitivanje janog mnjenja
7490	Ostale stručne naučne i tehničke delatnosti
9512	Popravka komunikacione opreme
9524	Održavanje i popravka nameštaja
9529	Popravka ostalih ličnih predmeta i predmeta za domaćinstvo

Organi društva

Prema Statutu, organi Minel Koncern-a a.d. su:

- Skupština, kao organ vlasnika kapitala;
- Odbor direktora, kao organ upravljanja;
- Predsednik društva, kao organ poslovođenja;
- Interni revizor

Zaposlenost u društvu

MINEL KONCERN A.D. je na dan 31. decembra 2013. godine imalo 12 zaposlenih. Kvalifikaciona struktura zaposlenih je sledeća:

– visoka stručna sprema (VII-2)	<u>1</u>
– visoka stručna sprema (VII-1)	<u>4</u>
– viša stručna sprema (VI)	<u>1</u>
– visokokvalifikovani radnici (V)	<u> </u>
– srednja stručna sprema (IV)	<u>4</u>
– kvalifikovani radnici (III)	<u>1</u>
– polukvalifikovani radnici (II)	<u> </u>
– niža stručna sprema (I)	<u> </u>
– nekvalifikovani radnici	<u>1</u>
Ukupno:	<u>12</u>

OSNOVI ZA PRIKAZIVANJE FINANSIJSKIH IZVEŠTAJA

Finansijski izveštaji privrednog društva su sastavljeni u skladu sa međunarodnim računovodstvenim standardima (MRS) i međunarodnim standardima finansijskog izveštavanja (MSFI) koje je izdao Međunarodni komitet za računovodstvene standarde (IASC), Zakonom o računovodstvu i reviziji ("Službeni glasnik RS", br. 46/2006 i 111/2009 i 62/2013), drugim podzakonskim propisima donetim na osnovu tog zakona, kao i u skladu sa izabranim i usvojenim računovodstvenim politikama društva.

Finansijski izveštaji su iskazani u hiljadama dinara (RSD) odnosno u funkcionalnoj valuti koja je domicilna valuta Republike Srbije, a prikazani su u formatu propisanom Pravilnikom o sadržini i formi obrazaca finansijskih izveštaja za privredna društva, zadruge, druga pravna lica i preduzetnike ("Službeni glasnik RS", br. 114/2006, 5/2007, 119/2008 i 2/2010 i 3/2014).

PREGLED ZNAČAJNIH RAČUNOVODSTVENIH POLITIKA

Poslovni prihodi

Poslovni prihodi obuhvataju prihode od prodaje robe i usluga, prihode od doprinosa i članarina, kao i druge prihode koji su obračunati u knjigovodstvenoj ispravi, nezavisno od vremena naplate.

Poslovni rashodi

Poslovni rashodi uključuju rashode direktnog materijala, proizvodne usluge, rezervisanja, amortizaciju, nematerijalne troškove, poreze i doprinose pravnog lica nezavisne od rezultata, bruto zarade i ostale lične rashode, nezavisno od trenutka plaćanja.

Preračunavanje stranih sredstava plaćanja i računovodstveni tretman kursnih razlika

Sva sredstva odnosno potraživanja i obaveze u stranim sredstvima plaćanja preračunavaju se u odgovarajuću dinarsku protivvrednost po srednjem kursu na dan bilansa. Transakcije u stranoj valuti su iskazane u dinarima po srednjem kursu važećem na dan transakcije.

Pozitivne i negativne kursne razlike nastale po izvršenim deviznim transakcijama u toku godine iskazuju se u bilansu uspeha kao deo finansijskih prihoda ili rashoda.

Nematerijalna ulaganja

Nematerijalna ulaganja se procenjuju po nabavnoj vrednosti. Nabavna vrednost predstavlja fakturnu vrednost dobavljača, zajedno sa svim ostalim troškovima nastalim do aktiviranja nematerijalnih ulaganja.

Amortizacija nematerijalnih ulaganja se obračunava za svako nematerijalno ulaganje pojedinačno. U skladu sa odlukom rukovodstva, amortizacija se obračunava po stopama definisanim Pravilnikom o načinu razvrstavanja stalnih sredstava po grupama i načinu utvrđivanja amortizacije za poreske svrhe.

Osnovna sredstva

Osnovna sredstva se priznaju po nabavnoj vrednosti. Nabavna vrednost predstavlja fakturnu vrednost dobavljača, zajedno sa svim ostalim troškovima nastalim do aktiviranja osnovnog sredstva.

Nakon početnog priznavanja, nekretnine, postrojenja i oprema se iskazuju po revalorizovanom iznosu, koji izražava njihovu poštenu vrednost na dan revalorizacije, umanjenu za ukupan iznos ispravki vrednosti po osnovu amortizacije i ukupan iznos ispravki vrednosti po osnovu gubitaka zbog obezvređenja.

Amortizacija osnovnih sredstava se obračunava za svako stalno sredstvo pojedinačno. U skladu sa odlukom rukovodstva, amortizacija se obračunava po stopama definisanim Pravilnikom o načinu razvrstavanja stalnih

sredstava.

Zalihe

Zalihe se procenjuju po nabavnoj ceni odnosno ceni koštanja.

Kratkoročna potraživanja

Kratkoročna potraživanja se mere iz originalne fakture ili ostalih dokumenata. Ispravka vrednosti se vrši za potraživanja kod kojih je od roka naplate prošlo najmanje 60 dana.

Kratkoročne obaveze

Kratkoročne obaveze se mere po vrednosti iz originalne dokumentacije. Početni iznos se koriguje na osnovu originalne dokumentacije.

Lica odgovorna za sastavljanje finansijskih izveštaja

Za finansijske izveštaje koji su bili predmet ove revizije odgovorna su sledeća lica:

- Milorad Marković, direktor privrednog društva
- Svetlana Barić, finansijski direktor društva

PREGLED UKUPNIH PRIHODA PO PODBILANSIMA

U skladu sa MRS 1, u ukupne prihode društva, pored poslovnih prihoda, ulaze finansijski prihodi i ostali prihodi.

Usporedni pregled ostvarenih prihoda klijenta dat je u narednoj tabeli.

(u hiljadama dinara)

Redni broj	Podbilansi prihoda iz bilansa uspeha	Ostvareni prihodi u 2013.	Ostvareni prihodi u 2012.	Indeksi (3 : 4) x 100
1	2	3	4	5
1.	Poslovni prihodi	169.988	105.807	160,66
2.	Finansijski prihodi	14.135	22.489	62,86
3.	Ostali prihodi	2.482	25.319	9,90
4.	Neto dobitak poslovanja koje se obustavlja Neto dobitak poslovanja koje se obustavlja Neto dobitak poslovanja koje se obustavlja			
	UKUPNI PRIHODI	186.605	153.615	121,48

ANALITIČKA STRUKTURA UKUPNIH PRIHODA ISKAZANIH U PODBILANSIMA

Poslovni prihodi

Prema Zakonu o računovodstvu i reviziji, MSFI i podzakonskim propisima, poslovne prihode čine prihodi od prodaje robe, proizvoda i usluga, prihodi od aktiviranja učinaka, prihodi od subvencija, dotacija, regresa, kompenzacija i dr.

(u hiljadama dinara)

	2013.	2012.
Prihodi od prodaje robe matičnim i zavisnim pravnim licima		
Prihodi od prodaje robe ostalim povezanim pravnim licima		
Prihodi od prodaje robe na domaćem tržištu	117.155	56.512
Prihodi od prodaje robe na inostranom tržištu		
Prihodi od prodaje proizvoda i usluga matičnim i zavisnim pravnim licima		
Prihodi od prodaje proizvoda i usluga ostalim povezanim pravnim licima		
Prihodi od prodaje proizvoda i usluga na domaćem tržištu	41.130	46.466
Prihodi od prodaje proizvoda i usluga na inostranom tržištu		
Prihodi od aktiviranja ili potrošnje robe za sopstvene potrebe		
Prihodi od aktiviranja ili potrošnje proizvoda i usluga za sopstvene potrebe		
Povećanje vrednosti zaliha nedovršenih i gotovih proizvoda		
Smanjenje vrednosti zaliha nedovršenih i gotovih proizvoda		
Prihodi od premija, subvencija, dotacija, regresa i povraćaja poreskih dažbina		
Prihodi po osnovu uslovljenih donacija		
Prihodi od zakupnina	11.703	2.829
Prihodi od članarina		
Prihodi od tantijema i licencnih naknada		
Ostali poslovni prihodi		
UKUPNO POSLOVNI PRIHODI	169.988	105.807

Poslovni prihodi su ostvareni prodajom proizvoda i usluga na domaćem i stranom tržištu; domaće tržište učestvuje sa 100 %, a inostrano sa 0 %. U odnosu na prethodnu godinu, poslovni prihodi su **veći** za 60,66%.

Finansijski prihodi

(u hiljadama dinara)

	2013.	2012.
Finansijski prihodi od matičnih i zavisnih pravnih lica		
Finansijski prihodi od ostalih povezanih pravnih lica		
Prihodi od kamata	13.355	16.422
Pozitivne kursne razlike	353	5.730
Prihodi po osnovu efekata valutne klauzule		
Prihodi od učešća u dobitku zavisnih pravnih lica i zajedničkih ulaganja		
Ostali finansijski prihodi	427	337
UKUPNI FINANSIJSKI PRIHODI	14.135	22.489

Ostali prihodi

(u hiljadama dinara)

	2013.	2012.
Dobici od prodaje nematerijalnih ulaganja nekretnina, postrojenja i opreme		
Dobici od prodaje bioloških sredstava		
Dobici od prodaje učešća i dugoročnih hartija od vrednosti		
Dobici od prodaje materijala		
Viškovi		
Naplaćena otpisana potraživanja	2.395	134
Prihodi po osnovu efekata ugovorene zaštite od rizika		
Prihodi od smanjenja obaveza		25.048
Prihodi od ukidanja dugoročnih rezervisanja		
Ostali nepomenuti prihodi	87	137
Prihodi od usklađivanja vrednosti bioloških sredstava		
Prihodi od usklađivanja vrednosti nematerijalnih ulaganja		
Prihodi od usklađivanja vrednosti nekretnina, postrojenja i opreme		
Prihodi od usklađivanja vrednosti dugoročnih finansijskih plasmana i hartija od vrednosti raspoloživih za prodaju		
Prihodi od usklađivanja vrednosti zaliha		
Prihodi od usklađivanja vrednosti potraživanja i kratkoročnih finansijskih plasmana		
Prihodi od usklađivanja vrednosti ostale imovine		
UKUPNI OSTALI PRIHODI	2.482	25.319

Dobici poslovanja koje se obustavlja

(u hiljadama dinara)

	2013.	2012.
Dobitak poslovanja koje se obustavlja		
Prihodi, efekti promene računovodstvenih politika i ispravke grešaka iz ranijih godina		
Ukupni dobitak poslovanja koje se obustavlja		

PREGLED UKUPNIH RASHODA PO PODBILANSIMA

U ukupne rashode, pored poslovnih rashoda, spadaju finansijski rashodi i ostali rashodi. Podaci o rashodima koji su iskazani u Bilansu uspeha po podbilansima dati su u narednoj tabeli.

(u hiljadama dinara)

Redni broj	Podbilansi rashoda iz bilansa uspeha	Ostvareni rashodi u 2013.	Ostvareni rashodi u 2012.	Indeksi (3 : 4) x 100
1	2	3	4	5
1.	Poslovni rashodi	181.027	137.179	131,96
2.	Finansijski rashodi	89	2.458	3,62
3.	Ostali rashodi	4.425	12.306	35,96
4.	Neto gubitak poslovanja koje se obustavlja			
	UKUPNI RASHODI	185.541	151.943	122,11

ANALITIČKA STRUKTURA RASHODA ISKAZANIH U

PODBILANSIMA

Poslovni rashodi

Prema okviru MRS i MSFI, poslovne rashode čine rashodi direktnog materijala i robe i drugi poslovni rashodi koji su nastali nezavisno od trenutka plaćanja.

(u hiljadama dinara)

	2013.	2012.
Nabavna vrednost prodate robe	112.247	52.989
Nabavna vrednost prodatih nekretnina pribavljenih radi prodaje		
Ukupno grupa 50:	112.247	52.989
Troškovi materijala za izradu		
Troškovi ostalog materijala (režijskog)	442	638
Troškovi goriva i energije	1.052	763
Ukupno grupa 51:	1.494	1.401
Troškovi zarada i naknada zarada (bruto)	22.060	25.380
Troškovi poreza i doprinosa na zarade i naknade zarada na teret poslodavca	3.184	3.673
Troškovi naknada po ugovoru o delu		
Troškovi naknada po autorskim ugovorima		
Troškovi naknade po ugovoru o privremenim ili povremenim poslovima	548	442
Troškovi naknada fizičkim licima po ostalim ugovorima		
Troškovi naknada članovima upravnog i nadzornog odbora	2.865	3.237
Ostali lični rashodi i naknade	1.526	1.713
Ukupno grupa 52:	30.183	34.445
Troškovi usluga na izradi učinaka	29.346	39.856
Troškovi transportnih usluga	614	926
Troškovi usluga održavanja	150	209
Troškovi zakupnina		
Troškovi sajмова		
Troškovi reklame i propagande		88
Troškovi istraživanja		
Troškovi razvoja		
Troškovi ostalih usluga	5	
Ukupno grupa 53:	30.115	41.079
Troškovi amortizacije	1.359	1.962
Troškovi rezervisanja za garantni rok		
Rezervisanja za troškove obnavljanja prirodnih bogatstava		
Rezervisanje za zadržane kaucije i depozite		
Rezervisanja za troškove restrukturiranja		
Rezervisanja za naknade i druge beneficije zaposlenih		
Ostala dugoročna rezervisanja		
Ukupno grupa 54:	1.359	1.962
Troškovi neproizvodnih usluga	2.676	2.625
Troškovi reprezentacije	135	169
Troškovi premije osiguranja	125	199

	2013.	2012.
Troškovi platnog prometa	647	312
Troškovi članarina	9	14
Troškovi poreza	593	717
Troškovi doprinosa	98	113
Ostali nematerijalni troškovi	1.346	1.154
Ukupno grupa 55:	5.629	5.303
UKUPNI POSLOVNI RASHODI (grupa 50 do 55)	181.027	137.179

Troškovi materijala se sastoje od utrošenog osnovnog, pomoćnog i režijskog materijala, troškova goriva, električne energije i utrošenih rezervnih delova za održavanje sredstava, alata i inventara. Rezervni delovi, alat i inventar se prilikom davanja u upotrebu odmah otpisuju sa 100%.

Za 2013. godinu zarade su obračunate za svih dvanaest meseci, a isplaćene zaposlenima za jedanaest meseci, dok je decembarska zarada za 2013. godinu isplaćena u januaru 2014. godine. Porezi i doprinosi na zarade su obračunati i plaćeni.

Finansijski rashodi

(u hiljadama dinara)

	2013.	2012.
Finansijski rashodi iz odnosa sa matičnim i zavisnim pravnim licima		
Finansijski rashodi iz odnosa sa ostalim povezanim pravnim licima		
Rashodi kamata	1	4
Negativne kursne razlike	88	2.454
Rashodi po osnovu efekata valutne klauzule		
Rashodi od učešća u gubitku zavisnih pravnih lica i zajedničkih ulaganja, koji se obračunavaju korišćenjem metoda udela		
Ostali finansijski rashodi		
UKUPNI FINANSIJSKI RASHODI	89	2.458

Ostali rashodi

(u hiljadama dinara)

	2013.	2012.
Gubici po osnovu rashodovanja i prodaje nematerijalnih ulaganja, nekretnina, postrojenja i opreme		
Gubici po osnovu rashodovanja i prodaje bioloških sredstava		
Gubici po osnovu prodaje učešća u kapitalu i hartija od vrednosti		
Gubici po osnovu prodaje materijala		
Manjkovi		
Rashodi po osnovu efekata ugovorene zaštite od rizika		
Rashodi po osnovu direktnih otpisa potraživanja	955	3.692
Rashodi po osnovu rashodovanja zaliha materijala i robe		
Ostali nepomenuti rashodi	2	10
Obezvredjenje bioloških sredstava		
Obezvredjenje nematerijalnih ulaganja		
Obezvredjenje nekretnina, postrojenja i opreme		
Obezvredjenje građevinskih objekata		
Obezvredjenje dugoročnih finansijskih plasmana i drugih hartija od vrednosti raspoloživih za prodaju		7

	2013.	2012.
Obezvredenje zaliha materijala i robe		
Obezvredenje potraživanja i kratkoročnih finansijskih plasmana	3.468	8.597
Obezvredenje ostale imovine		
UKUPNI OSTALI RASHODI	4.425	12.306

Na ostale nepomenute rashode su knjiženi i isplaćeni naknada štete drugim licima u iznosu od/..... hiljada dinara, kazne za privredne prestupe, takse i drugo u iznosu od 2 hiljade dinara.

Gubitak poslovanja koje se obustavlja

(u hiljadama dinara)

	2013.	2012.
Gubitak poslovanja koje se obustavlja		
Rashodi, efekti promena računovodstvenih politika i ispravke grešaka iz ranijih godina		
UKUPNO:		

FINANSIJSKI REZULTAT PO PODBILANSIMA

(u hiljadama dinara)

Redni broj	Podbilansi finansijskog rezultata	Ostvareno u 2013.	Ostvareno u 2012.	Indeksi
1	Poslovni dobitak			
2	Poslovni gubitak	11.039	31.372	35.19
3	Dobitak finansiranja	14.046	20.031	70.12
4	Gubitak finansiranja			
5	Dobitak na ostalim prihodima		13.013	
6	Gubitak na ostalim rashodima	1.943		
7	Neto dobitak poslovanja koje se obustavlja			
8	Neto gubitak poslovanja koje se obustavlja			
9	Poreski rashod perioda	129	486	26.54
10	Odloženi poreski rashodi perioda	112	301	37.21
11	Odloženi poreski prihodi perioda			
	NETO DOBITAK	823	885	92.99
	NETO GUBITAK			

Na iznos ostvarenog dobitka od 1.064 hiljada dinara obračunat je porez na dobit po poreskom bilansu na izračunatu poresku osnovicu od 862 hiljada dinara po stopi od 15 % i iznosi 129 hiljada dinara. Poreska obaveza je umanjena za iznos poreskog oslobađanja po osnovu ulaganja u osnovna sredstva od/..... hiljada dinara, tako da je za 2013. godinu dobijena konačna obaveza za uplatu poreza na dobitak u iznosu od 129 hiljada dinara.

BILANS STANJA

NEMATERIJALNA ULAGANJA

Nematerijalna ulaganja se vrednuju prema nabavnoj vrednosti i amortizuju se u toku korisnog veka, pri čemu se primenjuje proporcionalni metod amortizacije. U bilansu stanja se nematerijalna ulaganja iskazuju po sadašnjoj vrednosti.

UPOREDNI PREGLED OSNOVNIH SREDSTAVA PO NABAVNOJ VREDNOSTI

(u hiljadama dinara)

R.b.	Kategorije osnovnih sredstava	Stanje na dan 31.12.2013. (po nabavnoj vred- nosti)	Stanje na dan 31.12.2012. (po nabavnoj vred- nosti)	Indeksi (3 : 4) x 100
1	2	3	4	5
1.	Zemljište			
2.	Građevinski objekti	71.369	71.369	100,00
3.	Postrojenja i oprema	4.096	8.038	60,96
4.	Investicione nekretnine			
5.	Osnovno stado			
6.	Ostale nekretnine, postrojenja i oprema			
7.	Nekretnine, postrojenja, oprema i biološka sredstva u pripremi			
8.	Avansi za nekretnine, postrojenja, opremu i biološka sredstva			
9.	Ulaganja na tuđim nekretninama, postrojenjima i opremi			
	UKUPNO OSNOVNA SREDSTVA	75.465	79.495	94,93

Privredno društvo, poseduje prepis lista nepokretnosti br. 2146 K.O.Stari grad, koji je izdala Služba za katastar nepokretnosti Opštine Stari grad, br.952-I-2-7009/07 od 04.10.2007.godine.

Na pomenute nepokretnosti ne postoje hipoteke, garancije, zaloge, niti druga ograničenja u korišćenju.

PRIMENJENE STOPE AMORTIZACIJE

Društvo je prilikom obračuna amortizacije primenilo utvrđene stope amortizacije iz Pravilnika o računovodstvenim politikama.

Stope amortizacije se daju za najvažnije grupe osnovnih sredstava prema sledećem:

R.b.	Opis	Procenat amortizacije
1	2	3
1.	Građevinski objekti	1,3
2.	Oprema	7-16,5
3.	Nameštaj	7-16,5
4.	Kompjuteri	20

STRUKTURA SADAŠNJE VREDNOSTI OSNOVNIH SREDSTAVA

Radi potpunijeg informisanja korisnika izveštaja o reviziji, dati su podaci o učešću pojedinih kategorija osnovnih sredstava u ukupnim osnovnim sredstvima:

(u hiljadama dinara)

R.b.	Kategorije osnovnih sredstava	Iznos	Učešće u %
1.	Zemljište		
2.	Građevinski objekti	47.726	99,23
3.	Postrojenja i oprema	368	0,77
4.	Investicione nekretnine		
5.	Osnovno stado		
6.	Ostale nekretnine, postrojenja i oprema		
7.	Nekretnine, postrojenja, oprema i biološka sredstva u pripremi		
8.	Avansi za nekretnine, postrojenja, opremu i biološka sredstva		
9.	Ulaganja na tuđim nekretninama, postrojenjima i opremi		
	UKUPNO OSNOVNA SREDSTVA	48.094	100,00

Privredno društvo se u računovodstvenim politikama opredelilo za model nabavne vrednosti, tako da se nekretnine, postrojenja i oprema nakon početnog priznavanja iskazuju po nabavnoj vrednosti, umanjenoj za ukupnu ispravku vrednosti po osnovu amortizacije i gubitka zbog obezvređivanja. Od dana primene MRS i MSFI, revalorizacija osnovnih sredstava nije vršena.

Osnovna sredstva (građevinski objekti i oprema) popisani su na kraju godine.

Stanje po popisu se slaže sa knjigovodstvenim stanjem. Promene na nekretninama, postrojenjima i opremi u toku godine su bile obračun amortizacije i rashodovanje osnovnih sredstava.

Obračunata amortizacija građevinskih objekata primenom proporcionalnog metoda obračuna iznosi 928 hiljada dinara, a opreme 431 hiljada dinara, nematerijalnih ulaganja / hiljada dinara, što čini ukupno 1.359 hiljada dinara.

Na kraju godine po popisu je rashodovana oprema u vrednosti od 3.956 hiljada dinara, i to: **PTT oprema, oprema za održavanje higijene, računari-štampanci i putničko vozilo**. Rashodovana oprema je nabavne vrednosti 3.956 hiljada dinara, otpisane vrednosti 3.956 hiljada dinara i sadašnje vrednosti 0 hiljada dinara.

DINAMIKA PROMENA NA OSNOVNIM SREDSTVIMA

(u hiljadama dinara)

Red. broj	Opis dinamike plasmana	Zemljište	Šume i višegodišnji zasadi	Građevinski objekti	Postrojenja, oprema i ostala osnovna sredstva	Investicione nekretnine	Osnovno stado	Osnovna sredstva u pripremi	Avansi za osnovna sredstva	Ukupno
I	NABAVNA VREDNOST									
1	Početno stanje			71.369	8.038					79.407
2	Povećanje				13					13
2.1	Nove nabavke				13					13
2.2	Procena									
2.3	Procena kapitala									
2.4	Viškovi									
2.5	Investicione nekretnine									
2.6										
2.7										
3	Smanjenje									
3.1	Prodaja osnovnih sredstava									
3.2	Manjkovi									
3.3	Rashod				3.955					3.955
	Stanje na kraju godine (31.12. 2013.)			71.369	4.096					75.465
II	ISPRAVKA VREDNOSTI									
1	Početno stanje			22.715	7.252					29.967
2	Povećanje									
2.1	Otuđenje osnovnih sredstava									
2.2	Amortizacija			928	431					1.359
2.3										
3	Smanjenje									
3.1	Manjkovi									
3.2	Rashod				3.955					3.955
3.3	Isknjiženje ispravke									
4	Stanje na kraju godine (31.12.2013.)			23.643	3.728					27.371
III.	SADAŠNJA VREDNOST OSNOVNIH SREDSTAVA			47.726	368					48.094

BIOLOŠKA SREDSTVA

Stanje i promene na biološkim sredstvima društva mogu se prikazati na sledeći način:

	Šume	Višegodišnji zasadi	Osnovno stado	Biološka sredstva u pripremi	Avansi za biološka sredstva	UKUPNO
Početno stanje (1. januar 2013.)						
Ispravka greške i promena računovodstvene politike						
Povećanja po osnovu nabavki						
Smanjenja po osnovu prodaje						
Smanjenja po osnovu žetve						
Promena (povećanje ili smanjenje) poštene vrednosti						
Ostalo						
Krajnje stanje (31.12.2013.)						

DUGOROČNI FINANSIJSKI PLASMANI

Na rednom broju 009 (oznaka za AOP) u Bilansu stanja su iskazani dugoročni finansijski plasmani u iznosu od 102.277 hiljada dinara.

Dugoročni finansijski plasmani se sastoje od sledećih pozicija:

(u hiljadama dinara)

R.b.	Opis	Iznos
1.	Učešće u kapitalu zavisnih pravnih lica	102.063
2.	Učešće u kapitalu ostalih povezanih pravnih lica	
3.	Učešće u kapitalu ostalih pravnih lica i druge hartije od vrednosti raspoložive za prodaju	
4.	Dugoročni krediti matičnim, zavisnim i ostalim povezanim pravnim licima	
5.	Dugoročni krediti u zemlji	
6.	Dugoročni krediti u inostranstvu	
7.	Hartije od vrednosti koje se drže do dospeća	
8.	Otkupljene sopstvene akcije	
9.	Ostali dugoročni finansijski plasmani	214
10.	Ispravka vrednosti učešća u kapitalu ostalih pravnih lica	
	UKUPNO DUGOROČNI FINANSIJSKI PLASMANI	102.277

PREGLED VEĆIH DUŽNIKA PO OSNOVU DUGOROČNIH FINANSIJSKIH PLASMANA

(u hiljadama dinara)

R.b.	Dužnik	Iznos
------	--------	-------

1.	Rudnap Group – Minel Kotlogradnja a.d.	42.279
2.	Minel Prehrambena oprema d.o.o.	6.749
3.	Minel Transformatori a.d. u restrukturiranju	7.446
4.	ABS Minel Elektrooprema i postrojenja u likvidaciji	29.308
5.	Minel Automatika A.D Beograd	12
6.	Minel Elektrocentar A.D.Beograd	49
7.	Minel Transport d.o.o. Beograd	2.709
8.	Minel EPP d.o.o.	78
9.	Kompanija DUNAV OSIGURANJE A.D. Beograd	1.158
10.	Jugobanka K.Mitrovica	4.970
11.	Minel Inženjering EVING A.D. Beograd	153
12.	MORAVA OSIGURANJE A.D. Beograd	325
13.	JUGOSLOVENSKA BANKA (JUBMES) BEOGRAD	6.827
	UKUPNO:	102.063

USAGLAŠENOST DUGOROČNIH FINANSIJSKIH PLASMANA

	Broj dužnika	Vrednost u hiljadama dinara
1. Ukupan broj dužnika	13	102.063
2. Usaglašeno 100%	13	102.063
3. Usaglašeno delimično		
4. Neusaglašeno		

UPOREDNI PREGLED ZALIHA

Zalihe materijala, rezervnih delova, inventara sa kalkulativnim otpisom robe, ambalaže i goriva se procenjuju po nabavnoj vrednosti, koja obuhvata fakturnu vrednost dobavljača i zavisne troškove nabavke. Obračun izlaza zaliha materijala i rezervnih delova, sitnog inventara i robe se vrši po nabavnoj ceni. Utrošak materijala se obračunava po nabavnoj ceni.

	(u hiljadama dinara)	
	2012.	2012.
Materijal		
Nedovršena proizvodnja		
Gotovi proizvodi		
Roba	685	
Nekretnine pribavljene radi prodaje		
Dati avansi	53	1.828
UKUPNO ZALIHE	738	1.828

Po popisu zaliha nije bilo manjkova i viškova.

Izveštaj o popisu je usvojen na sednici Odbora direktora 16.01. 2014. godine.

STALNA SREDSTVA NAMENJENA PRODAJI I SREDSTVA POSLOVANJA KOJE SE OBUSTAVLJA

Stanje stalnih sredstava namenjenih prodaji i sredstava poslovanja koje se obustavlja može se prikazati na sledeći način:

	(u hiljadama dinara)	
	2013.	2012.
Nematerijalna ulaganja namenjena prodaji		

Zemljište namenjeno prodaji		
Građevinski objekti namenjeni prodaji		
Investicione nekretnine namenjene prodaji		
Ostale nekretnine namenjene prodaji		
Postrojenja i oprema namenjeni prodaji		
Biološka sredstva namenjena prodaji		
Sredstva poslovanja koje se obustavlja		
Minus: Obezvredjenje stalnih sredstava i sredstava poslovanja koje se obustavlja		
UKUPNO		

DATI AVANSI

U okviru datih avansa iskazan je iznos od 53 hiljade dinara.
Pregled datih avansa dat je u tabeli koja sledi.

PREGLED DATIH AVANSA

R.b.	Naziv pravnog lica	Mesto	Iznos avansa	Godina uplate
1.	DOBAVLJAČI	BEOGRAD	53	2011; 2013
	Ukupno		53	

STAROSNA STRUKTURA DATIH AVANSA

(u hiljadama dinara)

R.b.	Naziv starosne grupe	Iznos	% učešća
1.	Dati avansi u tekućoj godini	19	35.85
2.	Dati avansi stari od 1 do 2 godine	34	64.15
3.	Dati avansi stari od 2 do 3 godine		
4.	Dati avansi stariji od 3 godine		
	UKUPNO AVANSI PO BILANSU	53	100,00

KRA TKOROČNA POTRAŽIVANJA

Na rednom broju 015 (oznaka za AOP) u Bilansu stanja su iskazana kratkoročna potraživanja, plasmani, gotovina, porez na dodatu vrednost i aktivna vremenska razgraničenja u iznosu od 235.368 hiljada dinara koja se sastoje od sledećih pozicija:

(u hiljadama dinara)

Kupci – matična i zavisna pravna lica	-
Kupci – ostala povezana pravna lica	-
Kupci u zemlji	113.322
Kupci u inostranstvu	-
Ispravka vrednosti potraživanja od kupaca	-11.894
Potraživanja od izvoznika	-
Ostala potraživanja iz specifičnih poslova	-
Ispravka vrednosti potraživanja iz specifičnih poslova	-
Potraživanja od zaposlenih	10
Potraživanja po osnovu preplaćenih ostalih poreza i doprinosa	-
Ostala potraživanja	5.102
Potraživanja za više plaćen porez na dobit	665
Kratkoročni finansijski plasmani	11.228
Gotovinski ekvivalenti i gotovina	116.866

PDV i aktivna vremenska razgraničenja
Ukupno potraživanja

69
235.368

KUPCI

Na rednom broju 016 (oznaka za AOP) u Bilansu stanja iskazana su neto potraživanja od kupaca u iznosu od 106.540 hiljada dinara.

POTRAŽIVANJA OD KUPACA U ZEMLJI

U skladu sa članom 18. Zakona o računovodstvu (Sl.glasnik RS, br.62/13), privredno društvo je dostavilo dužnicima spisak neplaćenih računa (Obrazac IOS) sa stanjem na dan 31.12.2013. godine. Usaglašavanje stanja je vršeno sa svim kupcima, osim sa kupcima koji nisu imali promet u tekućoj godini i sa kupcima koji su brisani iz Registra Agencije za privredne registre.

U nastavku teksta dat je pregled kupaca sa saldom.

(u hiljadama dinara)

R.b.	Naziv kupca i mesto	Iznos	Usaglaše- no	Naplaćeno do dana revizije	Neusagla- šeno	Nenaplaće- no
1	2	3	4	5	6	7 (3 – 5)
1.	Rudnap Group M.Kotlograd.	5.346	5.346			5.346
2.	Minel FAD	94	94			94
3.	M.Transformatori u restrukt.	5.970	1.067		4.903	5.970
4.	Minel Trafo a.d. u stečaju	448				448
5.	M.Rastavljači	92	92			92
6.	EnCon doo	1	1	1		0
7.	M.Automatika	375				375
8.	M.Dinamo	262	262			262
9.	M.Elektromontaža u stečaju	732				732
10.	M.Eksport Import	104	104			104
11.	Elgra Vision	4.144	4.144	1.494		2.650
12.	Minel ENIM Šabac	497				497
13.	Toplifikacija Moravia Zaječar	50.263				50.263
14.	Topling grejanje	10.464	10.464	304		10.160
15.	Elektronabava Naša kuća	186				186
16.	M.Inženjering EVING	18.671	18.671	8.849		9.822
17.	ERGO NOVA	32	32	31		1
18.	DIGITRON IST	1	1	1		0
19.	Delta Generali osiguranje	118				118
20.	M.ENIM Smederevo	740				740
21.	AUTOTEHNIK PROGRES	5	5	5		0
22.	PILOT TOY	511		511		0
23.	Ellecta Interactive	1	1	1		0
24.	JP za pod.ekspl.Resavica	3.958		168		3.790
25.	NLB BANKA	95	95	95		0
26.	SKALA-M	3.182	3.182	1.000		2.182
27.	JP TOPLIFIKACIJA GROCKA	7.030	7.030	1.005		6.025
28.						

R.b.	Naziv kupca i mesto	Iznos	Usaglaše- no	Naplaćeno do dana revizije	Neusagla- šeno	Nenaplaće- no
1	2	3	4	5	6	7 (3 – 5)
29.						
30.						
	UKUPNO	113.322	49.524	13.458	4.903	99.864

POTRAŽIVANJA OD KUPACA U INOSTRANSTVU

Na računu 20300 – Potraživanja od kupaca u inostranstvu po osnovu izvoza sopstvenih proizvoda, odnosno robe i usluga, na dan 31.12.2013
. godine su iskazana u iznosu od/..... evra. Podaci su dati u tabeli u nastavku teksta.

(u hiljadama dinara)

R.b.	Naziv kupca i mesto	Iznos	Usaglašeno	Naplaćeno do dana revizije	Neusagla- šeno	Nenaplaće- no
1	2	3	4	5	6	7
1.						
2.						
3.						
4.						
5.						
	UKUPNO					

STAROSNA STRUKTURA POTRAŽIVANJA OD KUPACA U ZEMLJI

(u hiljadama dinara)

R.b.	Naziv starosne grupe	Iznos	% učešća
1.	Potraživanja od kupaca koja nisu dospela za naplatu	0	
2.	Potraživanja od kupaca čiji je rok protekao do tri meseca	24.03	
		4	21.21
3.	Potraživanja od kupaca čiji je rok naplate protekao od tri do šest meseci	11.093	9.79
4.	Potraživanja od kupaca čiji je rok naplate protekao od šest meseci do jedne godine	5.837	5.15
5.	Potraživanja od kupaca čiji je rok naplate protekao od jedne do dve godine	60.895	53.74
6.	Potraživanja od kupaca čiji je rok naplate protekao od dve do tri godine	5.230	4.61
7.	Potraživanja od kupaca čiji je rok naplate stariji od tri godine	6.233	5.50
	UKUPNO POTRAŽIVANJA OD KUPACA U ZEMLJI	113.322	100,00

STAROSNA STRUKTURA POTRAŽIVANJA OD KUPACA U INOSTRANSTVU

(u hiljadama dinara)

R.b.	Naziv starosne grupe	Iznos	% učešća
1.	Potraživanja od kupaca koja nisu dospela za naplatu		
2.	Potraživanja od kupaca čiji je rok protekao do tri meseca		
3.	Potraživanja od kupaca čiji je rok naplate protekao od tri do šest meseci		
4.	Potraživanja od kupaca čiji je rok naplate protekao od šest meseci do jedne godine		
5.	Potraživanja od kupaca čiji je rok naplate protekao od jedne do dve godine		
6.	Potraživanja od kupaca čiji je rok naplate protekao od dve do tri godine		
7.	Potraživanja od kupaca čiji je rok naplate stariji od tri godine		
	UKUPNO POTRAŽIVANJA OD KUPACA U INOSTRANSTVU		

USAGLAŠENOST POTRAŽIVANJA OD KUPACA U ZEMLJI

Opis	Broj kupaca	Vrednost u hiljadama dinara
a) Kupci sa saldom (b + c + d = a)	27	113.322
b) Usaglašeno 100%	16	49.524
c) Usaglašeno delimično	1	1.067
d) Nije usaglašeno	10	62.731

USAGLAŠENOST POTRAŽIVANJA OD KUPACA U INOSTRANSTVU

Opis	Broj kupaca	Vrednost u hiljadama dinara
a) Kupci sa saldom (b + c + d = a)		
b) Usaglašeno 100%		
c) Usaglašeno delimično		
d) Nije usaglašeno		

OSTALA POTRAŽIVANJA IZ SPECIFIČNIH POSLOVA

Ostala potraživanja iz specifičnih poslova data su u narednoj tabeli:

(u hiljadama dinara)

R.b.	Opis konta	Stanje 31.12.2013.
1.	Ostala potraživanja	
2.	Potraživanja od rezervnih delova – pozajmica	
3.	Potraživanja od za neto zarade	
	UKUPNO	

POTRAŽIVANJA OD ZAPOSLENIH

Potraživanja od zaposlenih u iznosu od 10 hiljada dinara se odnose na:

R.b.	Opis konta	(u hiljadama dinara) Stanje 31.12.2013.
1.	Potraživanje od radnika za manjkove	
2.	Ostala potraživanja od zaposlenih-akont.za sl.potrebe	10
3.	Potraživanje od radnika za potrošene telefonske impulse	
	UKUPNO	10

POTRAŽIVANJA ZA VIŠE PLAĆEN POREZ NA DOBITAK

Potraživanja za više plaćen porez na dobitak obuhvataju preplaćeni porez na dobitak. Privredno društvo potražuje na dan 31.12.2013. godine za akontaciono plaćen porez na dobitak iznos od 665 hiljada dinara.

OSTALA POTRAŽIVANJA

Ostala potraživanja (**podgrupa računa 228**) u iznosu od/..... hiljada dinara odnose se na:

- potraživanja od fondova po osnovu isplaćenih naknada zaposlenima za bolovanja preko 30 dana u iznosu od dinara;
- potraživanja od fondova po osnovu isplaćenih naknada zaposlenima za porodijsko odsustvo u iznosu od dinara;
- potraživanja od osiguravajućih organizacija za naknadu štete u iznosu od dinara;
- potraživanja od Nacionalne službe za zapošljavanje po osnovu refundacija za pripravnike u iznosu od dinara.

KRATKOROČNI KREDITI U ZEMLJI

Specifikacija kratkoročnih kredita u zemlji data je u narednoj tabeli.

R.b.	Opis konta	(u hiljadama dinara) Stanje 31.12.2013.
1.	Potraživanja od radnika –zajam zaposlenima	567
2.	OS MINEL KONCERN A.D.	60
3.	TOPLING GREJANJE DOO	8.601
4.	SKALA – M DOO	2.000
	UKUPNO	11.228

KRATKOROČNI FINANSIJSKI PLASMANI

Struktura kratkoročnih finansijskih plasmana obuhvata:

(u hiljadama dinara)

R.b.	Opis konta	Stanje 31.12.2013.
1.	Pozajmica pravnom licu	11.228
2.	Pozajmica	
3.	Pozajmica	
	UKUPNO	11.228

GOTOVINSKI EKVIVALENTI I GOTOVINA

Na rednom broju 019 (oznaka za AOP) u Bilansu stanja su iskazani gotovinski ekvivalenti i gotovina u iznosu od 116.866 hiljada dinara i sastoje se od sledećih pozicija:

	(u hiljadama dinara)	
	2013.	2012.
Hartije od vrednosti – gotovinski ekvivalenti		
Tekući (poslovni) računi	111.478	81.860
Izdvojena novčana sredstva i akreditivi	2.772	
Blagajna		
Devizni račun	2.616	2.749
Devizni akreditivi		
Devizna blagajna		
Ostala novčana sredstva		
Novčana sredstva čije je korišćenje ograničeno ili vrednost umanjena		
UKUPNO GOTOVINSKI EKVIVALENTI I GOTOVINA	116.866	84.609

POREZ NA DODATU VREDNOST I AKTIVNA VREMENSKA RAZGRANIČENJA

Na rednom broju 020 (oznaka za AOP) u Bilansu stanja je iskazan iznos od 69 hiljada dinara i sastoji se od sledećih pozicija:

	(u hiljadama dinara)
5) PDV u primljenim fakturama po opštoj stopi.....	69
6) PDV u primljenim fakturama po posebnoj stopi.....	-
7) Potraživanja za više plaćen PDV.....	-
8) Unapred plaćeni troškovi.....	-
9) Potraživanja za nefakturisani prihod.....	-
10) Razgraničeni porez na dodatu vrednost.....	-
11) Odložena poreska sredstva.....	-
12) Ostala aktivna vremenska razgraničenja.....	-
13) UKUPNO.....	69

KAPITAL I PROMENE NA KAPITALU

OSNOVNI I OSTALI KAPITAL

	2013.	2012.
Akcijski kapital	246.279	246.279
Udeli d.o.o.		
Ulozi		

Državni kapital		
Društveni kapital	12.931	12.931
Zadružni udeli		
Ostali osnovni kapital		
UKUPNO	259.210	259.210

Za akcionarska društva

Akcionari društva su:

(u hiljadama dinara)

	Vrsta akcija	% učešća	2012.	2011.
Fond za razvoj Republike Srbije	Obične akcije	51,86	127.719	127.719
BEOAGENCIJA AD BEOGRAD	Obične akcije	27,67	68.142	68.142
NAC.SL.ZA ZAPOŠLJAVANJE	Obične akcije	4,53	11.150	11.150
SO STARI GRAD	Obične akcije	4,2	10.354	10.354
JP ELEKTROPRIVREDE SRBIJE	Obične akcije	3,29	8.097	8.097
OSIGURANJE	Obične akcije	1,89	4.667	4.667
ABS INVESTMENTS D.O.O.	Obične akcije	1,04	2.571	2.571
LEGIS DOO	Obične akcije	0,82	2.025	2.025
ŽTP BEOGRAD	Obične akcije	0,64	1.564	1.564
TRENTMOR LTD LONDON	Obične akcije	0,43	1.052	1.052
RUDARSKO TOPIONIČ.BASEN BOR	Obične akcije	0,14	348	348
STEČAJNA MASA SARTID	Obične akcije	0,03	69	69
BONITET GRUPA AD	Obične akcije	0,02	52	52
UKUPNO PRAVNA LICA	Obične akcije	95,56	237.810	237.810
UKUPNO FIZIČKA LICA	Obične akcije	3,44	8.469	8.469
NERASPOREĐENI AKCIJSKI KAPITAL	Obične akcije	0	716	716
UKUPNO		100	246.279	246.279

Većinski vlasnik sa 51,86 % akcija je privredno društvo FOND ZA RAZVOJ REPUBLIKE SRBIJE.

U toku godine promene na računima kapitala su bile sledeće:

U korist računa 341 – Neraspoređeni dobitak tekuće godine, knjižen je i neto dobitak 2013. godine u iznosu od 823 hiljada dinara.

OBAVEZE

Na rednom broju 111 (oznaka za AOP) Bilansa stanja su iskazane obaveze u iznosu od 54.233 hiljada dinara i sastoje se od sledećih pozicija:

(u hiljadama dinara)

14) dugoročna rezervisanja.....	-
15) dugoročne obaveze.....	-
16) kratkoročne obaveze.....	54.233
17) odložene poreske obaveze.....	-
18) UKUPNO.....	54.233

Finansijski izveštaji

DUGOROČNA REZERVISANJA

Privredno društvo je izvršilo rezervisanje za naknade i druge beneficije zaposlenih u iznosu od/..... hiljada dinara, shodno MRS 19 – Primanja zaposlenih.

DUGOROČNE OBAVEZE

(u hiljadama dinara)

- Obaveze koje se mogu konvertovati u kapital.....-
- Obaveze prema matičnim i zavisnim pravnim licima.....-
- Obaveze prema ostalim povezanim pravnim licima.....-
- Obaveze po emitovanju hartija od vrednosti – dužim od jedne godine.....-
- Dugoročni krediti u zemlji.....-
- Dugoročni krediti u inostranstvu.....-
- Ostale dugoročne obaveze.....-
- **UKUPNE DUGOROČNE OBAVEZE.....-**

Dugoročni krediti u zemlji i inostranstvu

Dugoročni krediti u zemlji i inostranstvu dati su u pregledu koji sledi:

(u hiljadama dinara)

	Stanje na dan 31.12.2013.
Dugoročni krediti u zemlji	
Pravno lice	
Pravno lice	
Ostali	
Svega	
Dugoročni krediti u inostranstvu	
Pravno lice	
Pravno lice	
Ostali	
Svega	
UKUPNO	

46.5.1. Dugoročni krediti u zemlji

MINEL KONCERN A.D. nema dugovanja po dugoročnim kreditima u zemlji.

46.5.2. Dugoročni krediti u inostranstvu

MINEL KONCERN A.D. nema dugovanja po dugoročnim kreditima u inostranstvu

Finansijski izveštaji

OBAVEZE ZA FINANSIJSKI LIZING

Sa/..... zaključeni su sledeći ugovori o finansijskom lizingu:

(u hiljadama dinara)

R.b.	Datum nabavke	Opis	Godište vozila	Broj ugovora	Iznos na dan 31.12.2013.
U K U P N O					

MINEL KONCERN A.D. nema zaključen ni jedan Ugovor o finansijskom lizingu.

USAGLAŠENOST OBAVEZA ZA LIZING

	Broj	(iznos u hiljadama dinara)
1. Obaveze sa saldnom		
2. Usaglašeno 100%		
3. Delimično usaglašeno		
4. Neusaglašeno		

KRATKOROČNE OBAVEZE

Kratkoročne obaveze u Bilansu stanja su iskazane u iznosu od 6.435 hiljada dinara i sastoje se od sledećih pozicija:

(u hiljadama dinara)

	2013.	2012.
Kratkoročni krediti od matičnih i zavisnih pravnih lica		
Kratkoročni krediti od ostalih povezanih pravnih lica		
Kratkoročni krediti u zemlji		
Kratkoročni krediti u inostranstvu		
Deo dugoročnih kredita koji dospeva do jedne godine		
Deo ostalih dugoročnih obaveza koje dospevaju do jedne godine	6.435	6.435
Obaveze po kratkoročnim hartijama od vrednosti		
Obaveze po osnovu stalnih sredstava i sredstava obustavljenog poslovanja namenjenih prodaji		
Ostale kratkoročne finansijske obaveze		
Ukupno grupa 42:	6.435	6.435
Primljeni avansi, depoziti i kaucije		
Dobavljači – matična i zavisna pravna lica		
Dobavljači – ostala povezana pravna lica		
Dobavljači u zemlji	43.007	31.203
Dobavljači u inostranstvu	1.462	
Ostale obaveze iz poslovanja		
Ukupno grupa 43:	44.469	31.203
Obaveze prema uvozniku		
Obaveze po osnovu izvoza za tuđ račun		

"Minel koncern" a.d., Beograd

Finansijski izveštaji

	2013.	2012.
Obaveze po osnovu komisije i konsignacione prodaje		
Ostale obaveze iz specifičnih poslova	135	135
Ukupno grupa 44:	135	135
Obaveze za neto zarade i naknade zarada, osim naknada zarada koje se refundiraju	1.445	1.817
Obaveze za poreze na zarade i naknade zarada na teret zaposlenog	180	281
Obaveze za doprinose na zarade i naknade zarada na teret zaposlenog	298	333
Obaveze za poreze i doprinose na zarade i naknade zarada na teret poslodavca	268	333
Obaveze za neto naknade zarada koje se refundiraju	-	-
Obaveze za poreze i doprinose na naknade zarada na teret zaposlenog koje se refundiraju	-	-
Obaveze za poreze i doprinose na naknade zarada na teret poslodavca koje se refundiraju	-	-
Ukupno grupa 45:	2.191	2.764
Obaveze po osnovu kamata i troškova finansiranja		
Obaveze za dividende		
Obaveze za učešće u dobitku		
Obaveze prema zaposlenima		
Obaveze prema članovima upravnog i nadzornog odbora	144	144
Obaveze prema fizičkim licima za naknade po ugovorima	43	41
Obaveze za neto prihod preduzetnika koji akontaciju podižu u toku godine		
Ostale obaveze	23	29
Ukupno grupa 46:	210	214
Obaveze za PDV po izdatim fakturama po opštoj stopi (osim primljenih avansa) od 20%		
Obaveze za PDV po izdatim fakturama po posebnoj stopi (osim primljenih avansa) od 8%		
Obaveze za PDV po primljenim avansima po opštoj stopi od 20%		
Obaveze za PDV po primljenim avansima po posebnoj stopi od 8%		
Obaveze za PDV po osnovu sopstvene potrošnje po opštoj stopi od 20%		
Obaveze za PDV po osnovu sopstvene potrošnje po posebnoj stopi od 8%		
Obaveze za PDV po osnovu prodaje za gotovinu		
Obaveze za PDV po osnovu razlike obračunatog PDV i prethodnog poreza	450	
Ukupno grupa 47:	450	0
Obaveze za porez na promet i akcize		
Obaveze za poreze iz rezultata		
Obaveze za poreze, carine i druge dažbine iz nabavke ili na teret troškova		
Obaveze za doprinose koji terete troškove		
Ostale obaveze za poreze, doprinose i druge dažbine	93	87
Ukupno grupa 48:	93	87
Unapred obračunati troškovi		
Obračunati prihodi budućeg perioda		
Naplaćeni PDV		
Razgraničeni zavisni troškovi nabavke		

Finansijski izveštaji

	2013.	2012.
Odloženi prihodi i primljene donacije		
Razgraničeni prihodi po osnovu potraživanja	245	53
Razgraničeni PDV		
Ostala pasivna vremenska razgraničenja	5	65
Ukupno grupa 49:	250	118
UKUPNE KRATKOROČNE OBAVEZE	54.233	40.956

KRATKOROČNE FINANSIJSKE OBAVEZE

Obaveze po kratkoročnim kreditima u zemlji proizilaze iz dva ugovora zaključena sa bankom, i to:

1) iz Ugovora o kratkoročnom revolving kreditu br. / zaključen2012. godine na iznos od evra;

2) iz Ugovora o kratkoročnom revolving kreditu br. / zaključen2012. godine na iznos od evra.

Po Ugovoru o kratkoročnom revolving kreditu br. / od2012.. godine realizovan je ceo iznos, odnosno od Banke je povučeno evra.

Po Ugovoru o kratkoročnom revolving kreditu br. / od2012. godine realizovan je deo iznosa, odnosno od Banke je povučeno evra.

Kreditno zaduženje po navedenim ugovorima na dan2012. godine iznosi evra.

Kratkoročne obaveze	Srednji kurs NBS 31.12.2013.	EUR	RSD
Ugovor o kratkoročnom revolving kreditu br.			
Ugovor o kratkoročnom revolving kreditu br.			
UKUPNO:			

OBAVEZE IZ POSLOVANJA

Obaveze iz poslovanja na dan 31.12.2013. imaju sledeću strukturu:

(u hiljadama dinara)

Podgrupa računa	Opis	Saldo 31.12.2013.
430	Primljeni avansi	
431	Dobavljači – matična i zavisna pravna lica	
432	Dobavljači – ostala povezana pravna lica	
433	Obaveze prema dobavljačima u zemlji	43.007
434	Obaveze prema dobavljačima u inostranstvu	1.462
439	Ostale obaveze iz poslovanja	
440	Obaveze prema uvozniku	
441	Obaveze po osnovu izvoza na tuđ račun	
442	Obaveze po osnovu komisijone i konsignacione prodaje	
449	Ostale obaveze iz specifičnih poslova	135
	UKUPNO:	44.604

"Minel koncern" a.d., Beograd

Finansijski izveštaji

PRIMLJENI AVANSI

Primljeni avansi u bilansu stanja iskazani su u iznosu od/..... hiljada dinara.

PREGLED PRIMLJENIH AVANSA

(u hiljadama dinara)

R.b.	Naziv pravnog lica	Mesto	Iznos avansa	Godina uplate
1.				
2.				
3.				
4.				
5.				
	Ukupno			

Starosna struktura primljenih avansa data je u sledećem pregledu.

STAROSNA STRUKTURA PRIMLJENIH AVANSA

(u hiljadama dinara)

R.b.	Naziv starosne grupe	Iznos	% učešća
1.	Primljeni avansi u tekućoj godini		
2.	Primljeni avansi stari od jedne do dve godine		
3.	Primljeni avansi stari od dve do tri godine		
4.	Primljeni avansi stariji od tri godine		
	UKUPNO AVANSI PO BILANSU		

DOBAVLJAČI U ZEMLJI

U okviru rednog broja 119 (oznaka za AOP) u Bilansu stanja iskazane su obaveze u ukupnom iznosu od 44.604 hiljada dinara, od čega se na obaveze prema dobavljačima u zemlji odnosi iznos od 43.007 hiljada dinara. U narednoj tabeli dati su dobavljači u zemlji sa saldom:

(u hiljadama dinara)

R.b.	Naziv dobavljača i mesto	Iznos	Usaglašeno	Plaćeno do dana revizije	Neusaglašeno	Neplaćeno
1.	Minel Transformatori a.d. u restr.	16.850		11.269		5.581
2.	Topling grejanje doo	13.411		304		13.107
3.	Kotloterm doo	5.169		66		5.103
4.	Trgometal doo	808		100		708
5.	Potex doo	624		50		574
6.	Minel Elektrooprema i postrojenja	2.923				2.923
7.	Minel Trafo a.d. u stečaju	2.131				2.131
8.	Termax	196				196
9.	SZTR SIMIĆ Ljig	196		100		96
10.	Ostali dobavljači	699		509		190
	UKUPNO	43.007		12.398		30.609

Od ukupnog iznosa od 43.007 hiljada dinara obaveze prema dobavljačima u zemlji na dan 31.12. 2013. godine do dana revizije je izmireno hiljada dinara, što čini ___%. Iz navedenih podataka se može zaključiti da blagovremeno izmiruje obaveze prema dobavljačima.

Finansijski izveštaji

DOBAVLJAČI U INOSTRANSTVU

U okviru rednog broja 119 (oznaka za AOP) u Bilansu stanja iskazane su obaveze u ukupnom iznosu od 44.604 hiljada dinara, od čega se na obaveze prema dobavljačima u inostranstvu odnosi iznos od 1.462 hiljada dinara. U tabeli koja sledi dati su dobavljači u inostranstvu sa saldom:

(u hiljadama dinara)

R.b.	Naziv dobavljača i mesto	Iznos	Usaglašeno	Plaćeno do dana revizije	Neusaglašeno	Neplaćeno
1.	TRANSCON ELEKTRONIC SYSTEM	876				
2.	MESA INSAAT IZOLASYON	586				
3.						
4.						
5.						
6.						
7.						
8.						
9.						
10.						
	UKUPNO:	1.462				

Od ukupnog iznosa od 1.462 hiljada dinara, obaveze prema dobavljačima u inostranstvu na dan 31.12. 2013. godine do dana revizije je izmireno..... hiljada dinara, što čini ___%. Iz navedenih podataka se može zaključiti da je društvo likvidno, jer blagovremeno izmiruje obaveze prema dobavljačima, redovno isplaćuje zarade i uplaćuje porez, doprinose i ostale javne prihode.

Neusaglašene obaveze sa dobavljačima navedenim u pregledu iznose hiljada dinara.

STAROSNA STRUKTURA OBAVEZA PREMA DOBAVLJAČIMA U ZEMLJI

Starosna struktura obaveza prema dobavljačima u zemlji data je u tabeli koja sledi.

(u hiljadama dinara)

R.b.	Pozicija starosne strukture dobavljača	Iznos	% učešća
1	Obaveze prema dobavljačima koje nisu dospele		
2	Neisplaćene obaveze do tri meseca	8.254	
3	Neisplaćene obaveze od tri meseca do godinu dana	15.480	
4	Neisplaćene obaveze od jedne godine do dve godine	19.273	
5	Neisplaćene obaveze od dve godine do tri godine		
6	Neisplaćene obaveze starije od tri godine		
	UKUPNO:	43.007	100,00

Obaveze prema dobavljačima u zemlji starije od godinu dana iznose 19.273 hiljada dinara.

STAROSNA STRUKTURA OBAVEZA PREMA DOBAVLJAČIMA U INOSTRANSTVU

Starosna struktura obaveza prema dobavljačima u inostranstvu data je u tabeli koja sledi.

(u hiljadama dinara)

"Minel koncern" a.d., Beograd

Finansijski izveštaji

R.b.	Pozicija starosne strukture dobavljača	Iznos	% učešća
1	Obaveze prema dobavljačima koje nisu dospele		
2	Neisplaćene obaveze do tri meseca	1.462	100.00
3	Neisplaćene obaveze od tri meseca do godinu dana		
4	Neisplaćene obaveze od jedne godine do dve godine		
5	Neisplaćene obaveze od dve godine do tri godine		
6	Neisplaćene obaveze starije od tri godine		
	UKUPNO:	1.462	100.00

Obaveze prema dobavljačima u inostranstvu starije od godinu dana iznose0..... hiljada dinara, što čini% od ukupnih obaveza prema dobavljačima u inostranstvu.

USAGLAŠENOST SA DOBAVLJAČIMA U ZEMLJI

Usaglašenost sa dobavljačima u zemlji je data u pregledu koji sledi.

(u hiljadama dinara)

	Broj dobavljača	Iznos
1. Dobavljači sa saldrom		
2. Usaglašeno 100%		
3. Delimično usaglašeno		
4. Neusaglašeno		

USAGLAŠENOST SA DOBAVLJAČIMA U INOSTRANSTVU

Usaglašenost sa dobavljačima u inostranstvu je data u pregledu koji sledi.

(u hiljadama dinara)

	Broj dobavljača	Iznos
1. Dobavljači sa saldrom		
2. Usaglašeno 100%		
3. Delimično usaglašeno		
4. Neusaglašeno		

OSTALE KRATKOROČNE OBAVEZE

Na rednom broju 120 (oznaka za AOP) u Bilansu stanja iskazane su ostale kratkoročne obaveze u iznosu od 2.401 hiljada dinara, a sastoje se od obaveza po osnovu zarada i naknada zarada i drugih obaveza. Struktura ostalih kratkoročnih obaveza data je u narednoj tabeli:

(u hiljadama dinara)

	2013.	2012.
Obaveze za neto zarade i naknade zarada	1.445	1.817
Obaveze za poreze na zarade i naknade zarada na teret zaposlenog	180	281
Obaveze za doprinose na zarade i naknade zarada na teret zaposlenog	298	333
Obaveza za poreze i doprinose na zarade i naknade zarada na teret poslodavca	268	333
Obaveze za neto naknade zarada koje se refundiraju		
Obaveze za poreze i doprinose na naknade zarada na teret zaposlenog koje se refundiraju		

Finansijski izveštaji

	2013.	2012.
Obaveze za poreze i doprinose na naknadu zarade na teret poslodavca koje se refundiraju		
Obaveze po osnovu kamate i troškova finansiranja		
Obaveze za dividende		
Obaveze za učešće u dobitku		
Obaveze prema zaposlenima		
Obaveze prema članovima upravnog i nadzornog odbora	144	144
Obaveze prema fizičkim licima za naknade po ugovorima	43	41
Obaveze za neto prihod preduzetnika koji akontaciju podižu u toku godine		
Ostale obaveze	23	29
UKUPNO	2.401	2.978

Ukalkulisane obaveze za neto zarade zaposlenih i ostale naknade odnose se na decembar 2013. godine i isplaćene su u januaru 2014. godine.

OBAVEZE PO OSNOVU PDV I OSTALI JAVNI PRIHODI I PASIVNA VREMENSKA RAZGRANIČENJA

Obaveze za PDV i ostale javne prihode na rednom broju 121 (oznaka za AOP) u Bilansu stanja u iznosu od 793 hiljade dinara sastoje se od:

- obaveza za uplatu PDV u iznosu od 450 hiljada dinara za decembar 2013. godine koje su isplaćene o roku u januaru 2014. godine,
- obaveze za poreze i doprinose na ostala lična primanja iznosu od 93 hiljade dinara,
- iznos od 250 hiljada dinara čine pasivna vremenska razgraničenja (razgraničeni prihodi).

OBRAČUN PDV

Društvo vodi dvostruku evidenciju obračuna i plaćanja PDV, i to preko knjige ulaznih i izlaznih računa i knjigovodstvene evidencije na grupama računa 27 i 47.

U toku revizije PDV, revizorski tim je zaključio da je PDV korektno obračunat i plaćen, što znači da po tom osnovu nema ozbiljnijeg rizika koji bi mogao materijalno da utiče na finansijski rezultat privrednog društva.

U nastavku je dat tabelarni pregled obračuna PDV.

Prihodi za 2013. godinu i plaćeni PDV

(u hiljadama dinara)

Opis	Prihod 20%	PDV 20%	Prihod 8%	PDV 8%	Obračunati PDV
Prodaja robe u tranzitu	117.155	23.431			
Usluge	41.130	8.226			
Prihodi od zakupa	11.703	2.341			
Ukupno	169.988	33.998			

Finansijski izveštaji

Opis	Prihod 20%	PDV 20%	Prihod 8%	PDV 8%	Obračunati PDV
Manjkovi					
Prihod od izvoza robe – oslobođeno plaćanja PDV					
UKUPNO	169.988	33.998			

Iznos osnovice odgovara obračunatom PDV.

OBAVEZE PO OSNOVU POREZA NA DOBITAK

Na rednom broju 122 (oznaka za AOP) u Bilansu stanja nisu iskazane obaveze po osnovu poreza na dobitak za 2013. godinu, jer je iskazano stanje na rednom broju 017 u iznosu od 665 hiljada dinara.

ODLOŽENE PORESKE OBAVEZE

Na rednom broju 123 (oznaka za AOP) u Bilansu stanja su iskazane odložene poreske obaveze na računu 498 u iznosu od 961 hiljada dinara, koje su nastale kao razlika između računovodstvene i poreske amortizacije.

SUDSKI SPOROVI

I. Privredno društvo nema sudskih sporova.

II. Privredno društvo ima sudske sporove koji su navedeni u tabelarnim prikazima u nastavku teksta.

PREGLED PRIVREDNIH SPOROVA

U KOJIMA JE..... TUŽENA STRANA ILI IZVRŠNI DUŽNIK

Red. broj	Predmet spora	Vrednost spora	Suprotna strana i naš broj	Nadležnost suda i broj	Očekivani ishod	Datum početka spora	Zastupnici
1	2	3	4	5	6	7	8
1							
2							
3							
	UKUPNO: din. (..... EUR)					

PREGLED SPOROVA

PRED SUDOVIMA OPŠTE NADLEŽNOSTI U KOJIMA JE TUŽENA STRANA

Red. broj	Predmet spora	Vrednost spora	Suprotna strana i naš broj	Nadležnost suda i broj	Očekivani ishod	Datum početka spora	Zastupnici
1	2	3	4	5	6	7	8
1							
2							
	UKUPNO dinara evra					

PREGLED SPOROVA

PRED SUDOVIMA OPŠTE NADLEŽNOSTI U KOJIMA JE TUŽENA STRANA (RADNI SPOROVI)

"Minel koncern" a.d., Beograd

Finansijski izveštaji

Red. broj	Predmet spora	Vrednost spora	Suprotna strana i naš broj	Nadležnost suda i broj	Očekivani ishod	Datum početka spora	Zastupnici
1	2	3	4	5	6	7	8
1							
2							
3							
UKUPNO:	 din.					

**PREGLED SPOROVA
PRED SUDOVIMA OPŠTE NADLEŽNOSTI U KOJIMA JE MINEL KONCERN A.D. Beograd, TUŽILAC**

Red. broj	Predmet spora	Vrednost spora	Suprotna strana i naš broj	Nadležnost suda i broj	Očekivani ishod	Datum početka spora	Zastupnici
1	2	3	4	5	6	7	8
1	DUG	42.989.643,53	TOPLIFIKACIJA MORAVIA ZAJEČAR	Privr.sud u Zaječaru	Priv.sud doneo reš.o izvršenju	Br.2.Iv.1348/2012	Slavko Aničić
2							
3							
4							
5							
6							

ZALOGE I HIPOTEKE

INFORMACIJA O DATOJ HIPOTECI

R.b.	Naziv objekta	Bliže odredište	Procenjena vrednost u evrima	Procenu radio	Upisana hipoteka	Važi do:
1.						
2.						
3.						
4.						
OKVIRNO evra						

Napomena

Na nepokretnosti je stavljena hipoteka; hipoteka je uknjižena na poslovnu zgradu, proizvodni pogon i poslovni prostor ukupne površine od m².

Hipoteka je stavljena na ime dugoročnih i kratkoročnih kredita na iznos od dinara.

Na pokretne stvari je dato založno pravo koje je zavedeno u Registar založnog prava na pokretne stvari i prava po rešenju Agencije za privredne registre br. _____ od ____ 200. godine. Zalogu je dala („**NAZIV BANKE**“) za obezbeđivanje potraživanja po kreditu na iznos _____ evra, maksimalan iznos: _____ evra za automatsku dizalicu betonsku i građevinski dizalicu. Rok dospelosti potraživanja _____ godine.

Za privredno društvo

Dana 21.02.2014.