

Popunjiva pravno lice - preduzetnik		
07262876 Maticni broj		101391433 PIB
Sifra delatnosti		
Popunjiva Agencija za privredne registre		
750 1 2 3		19 20 21 22 23 24 25 26
Vrsta posla		

Naziv : KRUŠIK PRECIZNI LIV AD

Sediste : MIONICA, TOPLIČKI PUT 11

## BILANS STANJA



7005023698091

na dan 31.12.2013. godine

- u hiljadama dinara

Grupa racuna, racun	P O Z I C I J A	AOP	Napomena broj	I z n o s	
				Tekuca godina	Prethodna godina
1	2	3	4	5	6
	<b>AKTIVA</b>				
	<b>A. STALNA IMOVINA (002+003+004+005+009)</b>	001		367874	210244
00	I. NEUPLACENI UPISANI KAPITAL	002			
012	II. GOODWILL	003			
01 bez 012	III. NEMATERIJALNA ULAGANJA	004		6448	14464
	IV. NEKRETNINE, POSTROJENJA, OPREMA I BIOLOSKA SREDSTVA (006+007+008)	005		361426	195780
020, 022, 023, 026, 027(deo), 028 (deo), 029	1. Nekretnine, postrojenja i oprema	006		361426	195780
024, 027(deo), 028 (deo)	2. Investicione nekretnine	007			
021, 025, 027(deo), 028(deo)	3. Bioloska sredstva	008			
	V. DUGOROCNI FINANSIJSKI PLASMANI (010+011)	009			
030 do 032, 039 (deo)	1. Ucesca u kapitalu	010			
033 do 038, 039 (deo) minus 037	2. Ostali dugorocni finansijski plasmani	011			
	<b>B. OBRTNA IMOVINA (013+014+015)</b>	012		119752	92741
10 do 13, 15	I. ZALIHE	013		37672	47037
14	II. STALNA SREDSTVA NAMENJENA PRODAJI I SREDSTVA POSLOVANJA KOJE SE OBUSTAVLJA	014			
	III. KRATKOROCNA POTRAZIVANJA, PLASMANI I GOTOVINA (016+017+018+019+020)	015		82080	45704
20, 21 i 22, osim 223	1. Potrazivanja	016		72696	36796
223	2. Potrazivanja za vise placen porez na dobitak	017			
23 minus 237	3. Kratkoročni finansijski plasmani	018		100	0
24	4. Gotovinski ekvivalenti i gotovina	019		4080	408

Grupa racuna, racun	P O Z I C I J A	AOP	Napomena broj	I z n o s	
				Tekuca godina	Prethodna godina
1	2	3	4	5	6
27 i 28 osim 288	5. Porez na dodatu vrednost i aktivna vremenska razgranicenja	020		5204	8500
288	<b>V. ODLOZENA PORESKA SREDSTVA</b>	021			
	<b>G. POSLOVNA IMOVINA (001+012 +021)</b>	022		487626	302985
29	<b>D. GUBITAK IZNAD VISINE KAPITALA</b>	023		0	126507
	<b>Dj. UKUPNA AKTIVA (022+023)</b>	024		487626	429492
88	<b>E. VANBILANSNA AKTIVA</b>	025		57321	0
	<b>PASIVA</b>				
	<b>A.KAPITAL (102+103+104+105+106-107+108-109-110)</b>	101		16485	0
30	I. OSNOVNI KAPITAL	102		188092	188092
31	II. NEUPLACENI UPISANI KAPITAL	103			
32	III. REZERVE	104			
330 i 331	IV. REVALORIZACIONE REZERVE	105		185599	17689
332	V. NEREALIZOVANI DOBICI PO OSNOVU HARTIJA OD VREDNOSTI	106			
333	VI. NEREALIZOVANI GUBICI PO OSNOVU HARTIJA OD VREDNOSTI	107			
34	VII. NERASPOREDJENI DOBITAK	108		3689	3689
35	VIII. GUBITAK	109		360895	209470
037 i 237	IX. OTKUPLJENE SOPSTVENE AKCIJE	110			
	<b>B. DUGOROCNA REZERVISANJA I OBAVEZE (112+113+116)</b>	111		437682	429492
40	I. DUGOROCNA REZERVISANJA	112		12798	11999
41	II. DUGOROCNE OBAVEZE (114+115)	113		26902	22434
414, 415	1. Dugorocni krediti	114			
41 bez 414 i 415	2. Ostale dugorocne obaveze	115		26902	22434
	III. KRATKOROCNE OBAVEZE (117+118+119+120+121+122)	116		397982	395059
42, osim 427	1. Kratkorocne finansijske obaveze	117		243109	196069
427	2. Obaveze po osnovu sredstava namenjenih prodaji i sredstava poslovanja koje se obustavlja	118			
43 i 44	3. Obaveze iz poslovanja	119		138122	187282
45 i 46	4. Ostale kratkorocne obaveze	120		10287	8752
47, 48 osim 481 i 49 osim 498	5. Obaveze po osnovu poreza na dodatu vrednost i ostalih javnih prihoda i pasivna vremenska razgranicenja	121		6464	2956
481	6. Obaveze po osnovu poreza na dobitak	122			

Grupa racuna, racun	P O Z I C I J A	AOP	Napomena broj	I z n o s	
				Tekuca godina	Prethodna godina
1	2	3	4	5	6
498	V. ODLOZENE PORESKE OBAVEZE	123		33459	0
	G. UKUPNA PASIVA (101+111 +123)	124		487626	429492
89	D. VANBILANSNA PASIVA	125		57321	0

U Mionici dana 27.2. 2014. godine

Lice odgovorno za sastavljanje  
finansijskog izveštaja

Zilwan



Zakonski zastupnik

Jureta Mlay

Obrazac propisan Pravilnikom o sadržini i formi obrazaca finansijskih izveštaja za privredna društva, zadruge, druga pravna lica i preduzetnike ("Službeni glasnik RS", br.114/06, 5/07, 119/08, 2/10, 101/12, 118/12 i 3/2014)

Popunjava pravno lice - preduzetnik		
07262876 Maticni broj		101391433 PIB
Sifra delatnosti		
Popunjava Agencija za privredne registre		
750 1 2 3		
	19	20 21 22 23 24 25 26
Vrsta posla		

Naziv : KRUŠIK PRECIZNI LIV AD

Sediste : MIONICA, TOPLIČKI PUT 11

## BILANS USPEHA



7005023698107

u period 01.01.2013 do 31.12.2013

- u hiljadama dinara

Grupa racuna, racun	POZICIJA	AOP	Napomena broj	I z n o s	
				Tekuca godina	Prethodna godina
1	2	3	4	5	6
	<b>A. PRIHODI I RASHODI IZ REDOVNOG POSLOVANJA</b>				
	<b>I. POSLOVNI PRIHODI (202+203+204-205+206)</b>	201		308952	252628
60 i 61	1. Prihodi od prodaje	202		313583	215686
62	2. Prihodi od aktiviranja ucinaka i robe	203		49	33180
630	3. Povecanje vrednosti zaliha ucinaka	204		0	2510
631	4. Smanjenje vrednosti zaliha ucinaka	205		6680	0
64 i 65	5. Ostali poslovni prihodi	206		0	1252
	<b>II. POSLOVNI RASHODI (208 DO 212)</b>	207		299302	244760
50	1. Nabavna vrednost prodate robe	208		375	160
51	2. Troskovi materijala	209		139041	116975
52	3. Troskovi zarada, naknada zarada i ostali licni rashodi	210		98378	88821
54	4. Troskovi amortizacije i rezervisanja	211		25002	20355
53 i 55	5. Ostali poslovni rashodi	212		36506	18449
	<b>III. POSLOVNI DOBITAK (201-207)</b>	213		7650	7868
	<b>IV. POSLOVNI GUBITAK (207-201)</b>	214			
66	<b>V. FINANSIJSKI PRIHODI</b>	215		3736	1002
56	<b>VI. FINANSIJSKI RASHODI</b>	216		6416	30402
67 i 68	<b>VII. OSTALI PRIHODI</b>	217		15077	26331
57 i 58	<b>VIII. OSTALI RASHODI</b>	218		11507	3585
	<b>IX. DOBITAK IZ REDOVNOG POSLOVANJA PRE OPOREZIVANJA (213-214+ 215-216+217-218)</b>	219		8540	1214
	<b>X. GUBITAK IZ REDOVNOG POSLOVANJA PRE OPOREZIVANJA (214-213- 215+216-217+218)</b>	220			
69 - 59	<b>XI. NETO DOBITAK POSLOVANJA KOJE SE OBUSTAVLJA</b>	221			
59 - 69	<b>XII. NETO GUBITAK POSLOVANJA KOJE SE OBUSTAVLJA</b>	222			

Grupa racuna, racun	P O Z I C I J A	AOP	Napomena broj	I z n o s	
				Tekuca godina	Prethodna godina
1	2	3	4	5	6
	B. DOBITAK PRE OPOREZIVANJA (219-220+221-222)	223		8540	1214
	V. GUBITAK PRE OPOREZIVANJA (220-219+222-221)	224			
	G. POREZ NA DOBITAK				
721	1. Poreski rashod perioda	225			
722	2. Odloženi poreski rashodi perioda	226		33459	0
722	3. Odloženi poreski prihodi perioda	227			
723	D. Isplacena licna primanja poslodavcu	228			
	Dj. NETO DOBITAK (223- 224- 225- 226+ 227- 228)	229		0	1214
	E. NETO GUBITAK (224- 223+ 225+ 226- 227 + 228)	230		24919	0
	Ä...Å". NETO DOBITAK KOJI PRIPADA MANJINSKIM ULAGACIMA	231			
	Z. NETO DOBITAK KOJI PRIPADA VLASNICIMA MATICNOG PRAVNOG LICA	232			
	I. ZARADA PO AKCIJI				
	1. Osnovna zarada po akciji	233			
	2. Umanjenja (razvodnjena) zarada po akciji	234			

U Mionici dana 27.2. 2014. godine

Lice odgovorno za sastavljanje  
finansijskog izveštaja

Zilovac



Zakonski zastupnik

Jovanović Mleg

Obrazac propisan Pravilnikom o sadržini i formi obrazaca finansijskih izveštaja za privredna društva, zadruge, druga pravna lica i preduzetnike ( "Službeni glasnik RS", br.114/06 , 5/07 , 119/08, 2/10, 101/12 , 118/12 i 3/2014)

Popunjava pravno lice - preduzetnik		
07262876 Maticni broj	[ ] Sifra delatnosti	101391433 PIB
Popunjava Agencija za privredne registre		
750 1 2 3 Vrsta posla	[ ] 19	[ ] [ ] [ ] [ ] [ ] [ ] [ ] 20 21 22 23 24 25 26

Naziv : KRUŠIK PRECIZNI LIV AD

Sediste : MIONICA, TOPLIČKI PUT 11

## IZVESTAJ O TOKOVIMA GOTOVINE



7005023698114

u periodu od 01.01.2013. do 31.12.2013. godine

- u hiljadama dinara

POZICIJA	AOP	Iznos	
		Tekuca godina	Prethodna godina
1	2	3	4
<b>A. TOKOVI GOTOVINE IZ POSLOVNIH AKTIVNOSTI</b>			
<b>I. Prilivi gotovine iz poslovnih aktivnosti (1 do 3)</b>	301	315663	213825
1. Prodaja i primljeni avansi	302	295000	200061
2. Primljene kamate iz poslovnih aktivnosti	303		
3. Ostali prilivi iz redovnog poslovanja	304	20663	13764
<b>II. Odlivi gotovine iz poslovnih aktivnosti (1 do 5)</b>	305	373409	214454
1. Isplate dobavljačima i dati avansi	306	275365	137028
2. Zarade, naknade zarada i ostali licni rashodi	307	95885	76770
3. Placene kamate	308	397	47
4. Porez na dobitak	309		
5. Placanja po osnovu ostalih javnih prihoda	310	1762	609
<b>III. Neto priliv gotovine iz poslovnih aktivnosti ( I-II )</b>	311		
<b>IV. Neto odliv gotovine iz poslovnih aktivnosti ( II -I)</b>	312	57746	629
<b>B. TOKOVI GOTOVINE IZ AKTIVNOSTI INVESTIRANJA</b>			
<b>I. Prilivi gotovine iz aktivnosti investiranja (1 do 5)</b>	313		
1. Prodaja akcija i udela ( neto prilivi )	314		
2. Prodaja nematerijalnih ulaganja, nekretnina, postrojenja, opreme i bioloških sredstava	315		
3. Ostali finansijski plasmani ( neto prilivi )	316		
4. Primljene kamate iz aktivnosti investiranja	317		
5. Primljene dividende	318		
<b>II. Odlivi gotovine iz aktivnosti investiranja (1 do 3)</b>	319	100	0
1. Kupovina akcija i udela ( neto odlivi )	320		
2. Kupovina nematerijalnih ulaganja, nekretnina, postrojenja, opreme i bioloških sredstava	321		
3. Ostali finansijski plasmani ( neto odlivi )	322	100	0
<b>III. Neto priliv gotovine iz aktivnosti investiranja ( I - II )</b>	323		
<b>IV. Neto odliv gotovine iz aktivnosti investiranja ( II - I )</b>	324	100	0

POZICIJA	AOP	Iznos	
		Tekuca godina	Prethodna godina
1	2	3	4
<b>V. TOKOVI GOTOVINE IZ AKTIVNOSTI FINANSIRANJA</b>			
<b>I. Prilivi gotovine iz aktivnosti finansiranja ( 1 do 3 )</b>	325	78993	6500
1. Uvecanje osnovnog kapitala	326		
2. Dugorocni i kratkorocni krediti ( neto prilivi )	327	873	0
3. Ostale dugorocne i kratkorocne obaveze	328	78120	6500
<b>II. Odlivi gotovine iz aktivnosti finansiranja ( 1 do 4 )</b>	329	17026	5073
1. Otkup sopstvenih akcija i udela	330		
2. Dugorocni i kratkorocni krediti i ostale obaveze (neto odlivi)	331	16063	5073
3. Finansijski lizing	332	963	0
4. Isplacene dividende	333		
<b>III. Neto priliv gotovine iz aktivnosti finansiranja ( I - II )</b>	334	61967	1427
<b>IV. Neto odliv gotovine iz aktivnosti finansiranja ( II - I )</b>	335		
<b>G. SVEGA PRILIVI GOTOVINE (301+313+325)</b>	336	394656	220325
<b>D. SVEGA ODLIVI GOTOVINE (305+319+329)</b>	337	390535	219527
<b>Dj. NETO PRILIVI GOTOVINE (336-337)</b>	338	4121	798
<b>E. NETO ODLIV GOTOVINE ( 337-336 )</b>	339		
<b>Ä...Ä". GOTOVINA NA POCETKU OBRACUNSKOG PERIODA</b>	340	408	97
<b>Z. POZITIVNE KURSNE RAZLIKE PO OSNOVU PRERACUNA GOTOVINE</b>	341	0	18
<b>I. NEGATIVNE KURSNE RAZLIKE PO OSNOVU PRERACUNA GOTOVINE</b>	342	449	505
<b>J. GOTOVINA NA KRAJU OBRACUNSKOG PERIODA (338-339+340+341-342)</b>	343	4080	408

U Mionici dana 27.2. 2014. godine

Lice odgovorno za sastavljanje  
finansijskog izvestaja

[Signature]



Zakonski zastupnik

[Signature]

Obrazac propisan Pravilnikom o sadržini i formi obrazaca finansijskih izveštaja za privredna društva, zadruge, druga pravna lica i preduzetnike ( "Službeni glasnik RS", br.114/06 , 5/07 , 119/08, 2/10, 101/12 , 118/12 i 3/2014)

Popunjiva pravno lice - preduzetnik		
07262876 Maticni broj	<input type="text"/> Sifra delatnosti	101391433 PIB
Popunjiva Agencija za privredne registre		
750 1 2 3	<input type="text"/> 19	<input type="text"/> <input type="text"/> <input type="text"/> <input type="text"/> <input type="text"/> <input type="text"/> <input type="text"/> 20 21 22 23 24 25 26
Vrsta posla		

Naziv : KRUŠIK PRECIZNI LIV AD

Sediste : MIONICA, TOPLIČKI PUT 11

## IZVEŠTAJ O PROMENAMA NA KAPITALU



7005023698138

u periodu od 01.01.2013. do 31.12.2013. godine

- u hiljadama dinara

Red. br.	O P I S	Osnovni kapital (grupa 30 bez 309)		Ostali kapital (racun 309)		Neuplaceni upisani kapital (grupa 31)		Emisiona premija (racun 320)	
		AOP	AOP	AOP	AOP	AOP	AOP		
	1	2	3	4	5				
1	Stanje na dan 01.01. prethodne godine _____	401	188092	414	427		440		
2	Ispravka materijalno znacajnih gresaka i promena racunovodstvenih politika u prethodnoj godini - povecanje	402		415	428		441		
3	Ispravka materijalno znacajnih gresaka i promena racunovodstvenih politika u prethodnoj godini - smanjenje	403		416	429		442		
4	Korigovano pocetno stanje na dan 01.01. prethodne godine _____ (red.br. 1+2-3)	404	188092	417	430		443		
5	Ukupna povecanja u prethodnoj godini	405		418	431		444		
6	Ukupna smanjenja u prethodnoj godini	406		419	432		445		
7	Stanje na dan 31.12. prethodne godine _____ (red.br. 4+5-6)	407	188092	420	433		446		
8	Ispravka materijalno znacajnih gresaka i promena racunovodstvenih politika u tekucoj godini - povecanje	408		421	434		447		
9	Ispravka materijalno znacajnih gresaka i promena racunovodstvenih politika u tekucoj godini - smanjenje	409		422	435		448		
10	Korigovano pocetno stanje na dan 01.01. tekuce godine _____ (red.br. 7+8-9)	410	188092	423	436		449		
11	Ukupna povecanja u tekucoj godini	411		424	437		450		
12	Ukupna smanjenja u tekucoj godini	412		425	438		451		
13	Stanje na dan 31.12. tekuce godine _____ (red.br. 10+11-12)	413	188092	426	439		452		



Red. br.	OPIS	AOP	Rezerve (racun 321, 322)	AOP	Revalorizacione rezerve (racuni 330 i 331)	AOP	Nerealizovani dobiti po osnovu hartija od vrednosti (racun 332)	AOP	Nerealizovani gubici po osnovu hartija od vrednosti (racun 333)
	1		6		7		8		9
1	Stanje na dan 01.01. prethodne godine _____	453		466	17689	479		492	
2	Ispravka materijalno znacajnih gresaka i promena racunovodstvenih politika u prethodnoj godini - povecanje	454		467		480		493	
3	Ispravka materijalno znacajnih gresaka i promena racunovodstvenih politika u prethodnoj godini - smanjenje	455		468		481		494	
4	Korigovano pocetno stanje na dan 01.01. prethodne godine _____ (red.br. 1+2-3)	456		469	17689	482		495	
5	Ukupna povecanja u prethodnoj godini	457		470		483		496	
6	Ukupna smanjenja u prethodnoj godini	458		471		484		497	
7	Stanje na dan 31.12. prethodne godine _____ (red.br. 4+5-6)	459		472	17689	485		498	
8	Ispravka materijalno znacajnih gresaka i promena racunovodstvenih politika u tekucoj godini - povecanje	460		473		486		499	
9	Ispravka materijalno znacajnih gresaka i promena racunovodstvenih politika u tekucoj godini - smanjenje	461		474		487		500	
10	Korigovano pocetno stanje na dan 01.01. tekuce godine _____ (red.br. 7+8-9)	462		475	17689	488		501	
11	Ukupna povecanja u tekucoj godini	463		476	167910	489		502	
12	Ukupna smanjenja u tekucoj godini	464		477		490		503	
13	Stanje na dan 31.12. tekuce godine _____ (red.br. 10+11-12)	465		478	185599	491		504	

Red. br.	O P I S	AOP	Nerasporedjeni dobitak (grupa 34)	AOP	Gubitak do visine kapitala (grupa 35)	AOP	Otkupljene sopstvene akcije i udeli (racun 037,237)	AOP	Ukupno (kol.2+3+4+5+6+7+8-9+10-11-12)
	1		10		11		12		13
1	Stanje na dan 01.01. prethodne godine _____	505	3689	518	184967	531		544	24503
2	Ispravka materijalno znacajnih gresaka i promena racunovodstvenih politika u prethodnoj godini - povecanje	506		519	24503	532		545	
3	Ispravka materijalno znacajnih gresaka i promena racunovodstvenih politika u prethodnoj godini - smanjenje	507		520		533		546	
4	Korigovano pocetno stanje na dan 01.01. prethodne godine _____ (red.br. 1+2-3)	508	3689	521	209470	534		547	
5	Ukupna povecanja u prethodnoj godini	509		522		535		548	
6	Ukupna smanjenja u prethodnoj godini	510		523		536		549	
7	Stanje na dan 31.12. prethodne godine _____ (red.br. 4+5-6)	511	3689	524	209470	537		550	
8	Ispravka materijalno znacajnih gresaka i promena racunovodstvenih politika u tekucoj godini - povecanje	512		525		538		551	
9	Ispravka materijalno znacajnih gresaka i promena racunovodstvenih politika u tekucoj godini - smanjenje	513		526		539		552	
10	Korigovano pocetno stanje na dan 01.01. tekuce godine _____ (red.br. 7+8-9)	514	3689	527	209470	540		553	
11	Ukupna povecanja u tekucoj godini	515		528	151425	541		554	
12	Ukupna smanjenja u tekucoj godini	516		529		542		555	
13	Stanje na dan 31.12. tekuce godine _____ (red.br. 10+11-12)	517	3689	530	360895	543		556	16485

Red. br.	O P I S	AOP	Gubitak iznad visine kapitala (grupa 29)
	1		14
1	Stanje na dan 01.01. prethodne godine _____	557	
2	Ispravka materijalno znacajnih gresaka i promena racunovodstvenih politika u prethodnoj godini - povecanje	558	126507
3	Ispravka materijalno znacajnih gresaka i promena racunovodstvenih politika u prethodnoj godini - smanjenje	559	
4	Korigovano pocetno stanje na dan 01.01. prethodne godine _____ (red.br. 1+2-3)	560	126507
5	Ukupna povecanja u prethodnoj godini	561	
6	Ukupna smanjenja u prethodnoj godini	562	
7	Stanje na dan 31.12. prethodne godine _____ (red.br. 4+5-6)	563	126507
8	Ispravka materijalno znacajnih gresaka i promena racunovodstvenih politika u tekucoj godini - povecanje	564	
9	Ispravka materijalno znacajnih gresaka i promena racunovodstvenih politika u tekucoj godini - smanjenje	565	
10	Korigovano pocetno stanje na dan 01.01. tekuce godine _____ (red.br. 7+8-9)	566	126507
11	Ukupna povecanja u tekucoj godini	567	
12	Ukupna smanjenja u tekucoj godini	568	126507
13	Stanje na dan 31.12. tekuce godine _____ (red.br. 10+11-12)	569	

U Mionici dana 27.2. 2014. godine

Lice odgovorno za sastavljanje  
finansijskog izvestaja

Z. Horvat



Zakonski zastupnik

[Signature]

Obrazac propisan Pravilnikom o sadržini i formi obrazaca finansijskih izveštaja za privredna društva, zadruge, druga pravna lica i preduzetnike ("Službeni glasnik RS", br.114/06, 5/07, 119/08, 2/10, 101/12, 118/12 i 3/2014)

Popunjiva pravno lice - preduzetnik		
07262876 Maticni broj	[ ] Sifra delatnosti	101391433 PIB
Popunjiva Agencija za privredne registre		
750 1 2 3 Vrsta posla	[ ] 19	[ ] [ ] [ ] [ ] [ ] [ ] [ ] 20 21 22 23 24 25 26

Naziv : KRUŠIK PRECIZNI LIV AD

Sediste : MIONICA, TOPLIČKI PUT 11

## STATISTICKI ANEKS



7005023698121

za 2013. godinu

### I OPSTI PODACI O PRAVNOM LICU ODNOSNO PREDUZETNIKU

O P I S	AOP	Tekuca godina	Prethodna godina
1	2	3	4
1. Broj meseci poslovanja (oznaka od 1 do 12)	601	12	12
2. Oznaka za velicinu (oznaka od 1 do 4)	602	2	3
3. Oznaka za vlasnistvo (oznaka od 1 do 5)	603	2	2
4. Broj stranih (pravnih ili fizickih) lica koja imaju ucesce u kapitalu	604	1	1
5. Prosecan broj zaposlenih na osnovu stanja krajem svakog meseca (ceo broj)	605	138	134

### II BRUTO PROMENE NEMATERIJALNIH ULAGANJA I NEKRETNINA, POSTROJENJA, OPREME I BIOLOSKIH SREDSTAVA

- iznosi u hiljadama dinara

Grupa racuna, racun	O P I S	AOP	Bruto	Ispravka vrednosti	Neto (kol. 4-5)
1	2	3	4	5	6
01	<b>1. Nematerijalna ulaganja</b>				
	1.1. Stanje na pocetku godine	606	169834	155370	14464
	1.2. Povecanja (nabavke) u toku godine	607		XXXXXXXXXXXX	
	1.3. Smanjenja u toku godine	608	0	XXXXXXXXXXXX	8016
	1.4. Revalorizacija	609		XXXXXXXXXXXX	
	1.5. Stanje na kraju godine (606+607-608+609)	610	169834	163386	6448
02	<b>2. Nekretnine, postrojenja, oprema i bioloska sredstva</b>				
	2.1. Stanje na pocetku godine	611	775780	580000	195780
	2.2. Povecanja (nabavke) u toku godine	612	22246	XXXXXXXXXXXX	22246
	2.3. Smanjenja u toku godine	613	53254	XXXXXXXXXXXX	24464
	2.4. Revalorizacija	614	167864	XXXXXXXXXXXX	167864
	2.5. Stanje na kraju godine (611+612-613+614)	615	912636	551210	361426

## III STRUKTURA ZALIHA

- iznosi u hiljadama dinara

Grupa racuna, racun	O P I S	AOP	Tekuca godina	Prethodna godina
1	2	3	4	5
10	1. Zalihe materijala	616	17922	15977
11	2. Nedovrsena proizvodnja	617	10258	10010
12	3. Gotovi proizvodi	618	6568	13678
13	4. Roba	619		
14	5. Stalna sredstva namenjena prodaji	620		
15	6. Dati avansi	621	2924	7372
	<b>7. SVEGA (616+617+618+619+620+621=013+014)</b>	<b>622</b>	<b>37672</b>	<b>47037</b>

## IV STRUKTURA OSNOVNOG KAPITALA

- iznosi u hiljadama dinara

Grupa racuna, racun	O P I S	AOP	Tekuca godina	Prethodna godina
1	2	3	4	5
300	1. Akcijski kapital	623	188092	188092
	u tome : strani kapital	624	188092	188092
301	2. Udeli drustva sa ogranicenom odgovornoscju	625		
	u tome : strani kapital	626		
302	3. Ulozi clanova ortackog i komanditnog drustva	627		
	u tome : strani kapital	628		
303	4. Drzavni kapital	629		
304	5. Društveni kapital	630		
305	6. Zadružni udeli	631		
309	7. Ostali osnovni kapital	632		
30	<b>SVEGA (623+625+627+629+630+631+632=102)</b>	<b>633</b>	<b>188092</b>	<b>188092</b>

## V STRUKTURA AKCIJSKOG KAPITALA

- broj akcija kao ceo broj

- iznosi u hiljadama dinara

Grupa racuna, racun	O P I S	AOP	Tekuca godina	Prethodna godina
1	2	3	4	5
	<b>1. Obicne akcije</b>			
	1.1. Broj obicnih akcija	634	18902	18902
deo 300	1.2. Nominalna vrednost obicnih akcija - ukupno	635	188092	188092
	<b>2. Prioritetne akcije</b>			
	2.1. Broj prioritetnih akcija	636		
deo 300	2.2. Nominalna vrednost prioritetnih akcija - ukupno	637		
300	<b>3. SVEGA -nominalna vrednost akcija (635+637=623)</b>	<b>638</b>	<b>188092</b>	<b>188092</b>

## VI POTRAZIVANJE I OBAVEZE

- iznosi u hiljadama dinara

Grupa racuna, racun	O P I S	AOP	Tekuca godina	Prethodna godina
1	2	3	4	5
20	1. Potrazivanja po osnovu prodaje (stanje na kraju godine 639 <= 016)	639	71007	36695
43	2. Obaveze iz poslovanja (stanje na kraju godine 640 <= 119)	640	138122	187282
deo 228	3. Potrazivanja u toku godine od drustava za osiguranje za naknadu stete (dugovni promet bez pocetnog stanja)	641		
27	4. Porez na dodatu vrednost - prethodni porez (godisnji iznos po poreskim prijavama)	642	35284	25293
43	5. Obaveze iz poslovanja (potrazni promet bez pocetnog stanja)	643	235298	201972
450	6. Obaveze za neto zarade i naknade zarada (potrazni promet bez pocetnog stanja)	644	56270	48099
451	7. Obaveze za porez na zarade i naknade zarada na teret zaposlenog (potrazni promet bez pocetnog stanja)	645	6618	6573
452	8. Obaveze za doprinose na zarade i naknade zarada na teret zaposlenog (potrazni promet bez pocetnog stanja)	646	16059	14063
461, 462 i 723	9. Obaveze za dividende, ucesce u dobitku i licna primanja poslodavca (potrazni promet bez pocetnog stanja)	647		
465	10. Obaveze prema fizickim licima za naknade po ugovorima (potrazni promet bez pocetnog stanja)	648	807	596
47	11. Obaveze za PDV (godisnji iznos po poreskim prijavama)	649	17137	13840
	12. Kontrolni zbir (od 639 do 649)	650	576602	534413

## VII DRUGI TROSKOVI I RASHODI

- iznosi u hiljadama dinara

Grupa racuna, racun	O P I S	AOP	Tekuca godina	Prethodna godina
1	2	3	4	5
513	1. Troškovi goriva i energije	651	36302	38009
520	2. Troškovi zarada i naknada zarada (bruto)	652	77894	66565
521	3. Troškovi poreza i doprinosa na zarade i naknade zarada na teret poslodavca	653	14876	15327
522, 523, 524 i 525	4. Troškovi naknada fizickim licima (bruto) po osnovu ugovora	654	652	2240
526	5. Troškovi naknada clanovima upravnog i nadzornog odbora (bruto)	655		
529	6. Ostali licni rashodi i naknade	656	4956	4689
53	7. Troškovi proizvodnih usluga	657	25555	11757
533, deo 540 i deo 525	8. Troškovi zakupnina	658		
deo 533, deo 540 i deo 525	9. Troškovi zakupnina zemljista	659		
536, 537	10. Troškovi istrazivanja i razvoja	660		
540	11. Troškovi amortizacije	661	24547	20355
552	12. Troškovi premija osiguranja	662	817	664
553	13. Troškovi platnog prometa	663	578	767

- iznosi u hiljadama dinara

Grupa racuna, racun	O P I S	AOP	Tekuca godina	Prethodna godina
1	2	3	4	5
554	14. Troškovi članarina	664	104	44
555	15. Troškovi poreza	665	3107	652
556	16. Troškovi doprinosa	666		
562	17. Rashodi kamata	667	1321	13149
deo 560, deo 561 i 562	18. Rashodi kamata i deo finansijskih rashoda	668	1321	13149
deo 560, deo 561 i deo 562	19. Rashodi kamata po kreditima od banaka i dfo	669		
deo 579	20. Rashodi za humanitarne, kulturne, zdravstvene, obrazovne, naučne i verske namene, za zaštitu čovekove sredine i za sportske namene	670		
	<b>21. Kontrolni zbir (od 651 do 670)</b>	<b>671</b>	<b>192030</b>	<b>187367</b>

## VIII DRUGI PRIHODI

- iznosi u hiljadama dinara

Grupa racuna, racun	O P I S	AOP	Tekuca godina	Prethodna godina
1	2	3	4	5
60	1. Prihodi od prodaje robe	672		
640	2. Prihodi od premija, subvencija, dotacija, regresa, kompenzacija i povraćaja poreskih dazbina	673	0	1252
641	3. Prihodi po osnovu uslovljenih donacija	674		
deo 650	4. Prihodi od zakupnina za zemljište	675		
651	5. Prihodi od članarina	676		
deo 660, deo 661, 662	6. Prihodi od kamata	677		
deo 660, deo 661 i deo 662	7. Prihodi od kamata po računima i depozitima u bankama i ostalim finansijskim organizacijama	678		
deo 660, deo 661 i deo 669	8. Prihodi na osnovu dividendi i ucesca u dobitku	679		
	<b>9. Kontrolni zbir (672 do 679)</b>	<b>680</b>	<b>0</b>	<b>1252</b>

## IX OSTALI PODACI

- iznosi u hiljadama dinara

O P I S	AOP	Tekuca godina	Prethodna godina
1	2	3	4
1. Obaveze za akcize (prema godišnjem obracunu akciza)	681		
2. Obracunate carine i druge uvozne dazbine (ukupan godišnji iznos prema obracunu)	682	425	313
3. Kapitalne subvencije i druga državna dodeljivanja za izgradnju i nabavku osnovnih sredstava i nematerijalnih ulaganja	683		
4. Državna dodeljivanja za premije, regres i pokrice tekucih troškova poslovanja	684		
5. Ostala državna dodeljivanja	685		
6. Primljene donacije iz inostranstva i druga bespovratna sredstva u novcu ili naturi od inostranih pravnih i fizickih lica	686		
7. Licna primanja preduzetnika iz neto dobitka (popunjavaju samo preduzetnici)	687		
<b>8. Kontrolni zbir ( od 681 do 687)</b>	<b>688</b>	<b>425</b>	<b>313</b>

**X RAZGRANIČENI NEGATIVNI NETO EFEKTI UGOVORENE VALUTNE KLAUZULE I KURSNIH RAZLIKA**

- iznosi u hiljadama dinara

OPIS	AOP	Tekuca godina	Prethodna godina
1	2	3	4
1. Početno stanje razgraničenog neto efekta ugovorene valutne klauzule	689		
2. Razgraničeni neto efekat ugovorene valutne klauzule	690		
3. Srazmerni deo ukinutog razgraničenog neto efekta ugovorene valutne klauzule	691		
4. Preostali iznos razgraničenog neto efekta ugovorene valutne klauzule (red. br. 1 + red. br. 2 - red. br. 3)	692		
5. Početno stanje razgraničenog neto efekta kursnih razlika	693		
6. Razgraničeni neto efekat kursnih razlika	694		
7. Srazmerni deo ukinutog razgraničenog neto efekta kursnih razlika	695		
8. Preostali iznos razgraničenog neto efekta kursnih razlika (red.br. 5 + red.br. 6 - red.br. 7)	696		

**XI RAZGRANIČENI POZITIVNI NETO EFEKTI UGOVORENE VALUTNE KLAUZULE I KURSNIH RAZLIKA**

- iznosi u hiljadama dinara

OPIS	AOP	Tekuca godina	Prethodna godina
1	2	3	4
1. Početno stanje razgraničenog neto efekta ugovorene valutne klauzule	697		
2. Razgraničeni neto efekat ugovorene valutne klauzule	698		
3. Srazmerni deo ukinutog razgraničenog neto efekta ugovorene valutne klauzule	699		
4. Preostali iznos razgraničenog neto efekta ugovorene valutne klauzule (red. br. 1 + red. br. 2 - red. br. 3)	700		
5. Početno stanje razgraničenog neto efekta kursnih razlika	701		
6. Razgraničeni neto efekat kursnih razlika	702		
7. Srazmerni deo ukinutog razgraničenog neto efekta kursnih razlika	703		
8. Preostali iznos razgraničenog neto efekta kursnih razlika (red.br. 5 + red.br. 6 - red.br. 7)	704		

U Mionici dana 27.2. 2014. godine

Lice odgovorno za sastavljanje  
finansijskog izveštaja

[Signature]



Zakonski zastupnik

[Signature]

Obrazac propisan Pravilnikom o sadržini i formi obrazaca finansijskih izveštaja za privredna društva, zadruge, druga pravna lica i preduzetnike ( "Službeni glasnik RS", br.114/06 , 5/07 , 119/08, 2/10, 101/12 , 118/12 i 3/2014)



**„KRUŠIK PRECIZNI LIV AD“ MIONICA**

**Napomene uz finansijske izveštaje  
na dan 31.12.2013.godine**

## **1. OSNIVANJE I DELATNOST**

- Akcionarsko društvo "Krušik-Precizni liv" Mionica (u daljem tekstu Društvo) osnovano je 23.06.1978. godine kao društvo Holding korporacije "Krušik" iz Valjeva koji je bio većinski vlasnik kapitala.
- Društvo je privatizovano u skladu sa odredbama Zakona o privatizaciji ("Sl.Glasnik RS" br. 38/01, 18/03 i 45/05) i Uredbe o prodaji kapitala i imovine javnom aukcijom ("Sl.Glasnik RS" br. 52/05). Kupac 70% državnog kapitala (što čini 33.27% ukupnog kapitala Društva) i 100% kapitala Holding korporacije Krušik, Valjevo (što čini 52.47% ukupnog kapitala Društva) koji je ponuđen na prodaju metodom javne aukcije, je "Cimos" d.d., Avtomobilska industrija, Koper, Slovenija. Ugovor o prodaji kapitala sa Agencijom sa privatizaciju Republike Srbije zaključen je 21. februara 2007. godine.
- Sedište Društva je u Mionici, Toplički put 11
- Akcije Društva se primarno kotiraju na Beogradskoj berzi.
- Broj zaposlenih na kraju 2013: 142

## **2. OSNOVA ZA SASTAVLJANJE I PRIKAZIVANJE FINANSIJSKIH IZVEŠTAJA**

### **2.1. Izjava o usklađenosti**

Društvo vodi evidenciju i sastavlja finansijske izveštaje u skladu sa važećim Zakonom o računovodstvu (Službeni glasnik RS 62/2013) i ostalom primenljivom zakonskom regulativom u Republici Srbiji.

U skladu sa Zakonom o računovodstvu pravna lica i preduzetnici u Republici Srbiji sastavljaju i prezentuju finansijske izveštaje u skladu sa zakonskom, profesionalnom i internom regulativom, pri čemu se pod profesionalnom regulativom podrazumevaju primenljivi Okvir za pripremanje i prikazivanje finansijskih izveštaja („Okvir“), Međunarodni računovodstveni standardi („MRS“), Međunarodni standardi finansijskog izveštavanja („MSFI“) i tumačenja koja su sastavni deo standarda, odnosno tekst MRS i MSFI, koji je u primeni, ne uključuje osnove za zaključivanje, ilustrujuće primere, smernice, komentare, suprotna mišljenja, razrađene primere i drugi dopunski materijal.

Izmene postojećih MRS i prevod novih MSFI, kao i tumačenja koja su sastavni deo standarda izdatih od strane Odbora za međunarodne računovodstvene standarde i Komiteta za tumačenje MSFI do 1. januara 2009. godine, su zvanično usvojeni nakon odluke ministra finansija br. 401-00-1380/2010-16 i objavljeni su u Službenom glasniku RS 77/2010. Izmenjeni ili izdati MSFI i tumačenja standarda, nakon ovog datuma, nisu prevedeni i objavljeni, pa stoga nisu bili primenjeni prilikom sastavljanja priloženih finansijskih izveštaja.

Priloženi finansijski izveštaji su sastavljeni u formatu propisanom Pravilnikom o sadržini i formi obrazaca finansijskih izveštaja za privredna društva, zadruge, druga pravna lica i preduzetnike (Službeni glasnik RS 114/2006, 5/2007, 119/2008, 2/2010, 101/2012 i 118/2012), koji propisuje primenu seta finansijskih izveštaja, čija forma i sadržina nisu usaglašeni sa onim predviđenim u revidiranom MRS 1 – Prikazivanje finansijskih izveštaja, čija je primena obavezna za obračunske periode koji počinju na dan 1. januara 2009. godine.

Ovi pojedinačni finansijski izveštaji potpisani su od strane izvršnog direktora dana 28.02.2014.

## **2.2. Pravila procenjivanja**

Finansijski izveštaji su sastavljeni na osnovu načela prvobitne (istorijske) vrednosti, osim za sledeće pozicije:

- *Finansijski instrumenti po fer vrednosti kroz bilans uspeha se vrednuju po fer vrednosti,*
- *Finansijska sredstva raspoloživa za prodaju se vrednuju po fer vrednosti,*
- *Derivativni finansijski instrumenti se vrednuju po fer vrednosti,*
- *Investicione nekretnine vrednovane po fer vrednosti,*
- *Biološka sredstva vrednovana po fer vrednosti, umanjenoj za troškove prodaje.*

## **2.3. Zvanična valuta izveštavanja**

Finansijski izveštaji Društva su iskazani u hiljadama dinara (RSD), koji je funkcionalna valuta Društva i zvanična valuta u kojoj se podnose finansijski izveštaji u Republici Srbiji. Osim ako nije drugačije naznačeno, svi iznosi su navedeni u dinarima zaokruženi u hiljadama.

## **2.4. Korišćenje procenjivanja**

Sastavljanje finansijskih izveštaja u skladu primenjenim okvirom za izveštavanje zahteva od rukovodstva korišćenje najboljih mogućih procena i razumnih pretpostavki, koje imaju efekta na prezentirane vrednosti sredstava i obaveza, kao i prihoda i rashoda u toku izveštajnog perioda. Ove procene i pretpostavke su zasnovane na prethodnom iskustvu, kao i različitim informacijama raspoloživim na dan sastavljanja finansijskih izveštaja, a koje deluju realno i razumno u datim okolnostima. Na bazi ovih informacija se formira pretpostavka o vrednosti sredstava i obaveza, koju nije moguće neposredno potvrditi na bazi drugih informacija. Stvarna vrednost sredstava i obaveza može da odstupa od vrednosti koja je procenjena na ovaj način.

Procene, kao i pretpostavke na osnovu kojih su procene izvršene, su predmet redovnih provera. Revidirane računovodstvene procene se prikazuju za period u kojem su revidirane, u slučaju da procena ima uticaj samo na dati period, ili za period u kojem su revidirane i za buduće periode, u slučaju da revidiranje utiče na tekući i na buduće periode.

### **3. PREGLED ZNAČAJNIH RAČUNOVODSTVENIH POLITIKA**

Računovodstvene politike date u nastavku Društvo konzistentno primenjuje u svim periodima prezentiranim u ovim pojedinačnim finansijskim izveštajima.

#### **3.1. Konsolidacija**

Priloženi finansijski izveštaji predstavljaju pojedinačne finansijske izveštaje Društva, u kojima nisu konsolidovani finansijski izveštaji sledećih povezanih pravnih lica, čiji je Društvo ---% vlasnik:

Društvo nije konsolidovalo finansijske izveštaje povezanih pravnih lica budući da je, u skladu sa zakonskim propisima, u obavezi da sastavlja i pojedinačne i konsolidovane finansijske izveštaje. Društvo sastavlja i konsolidovane finansijske izveštaje.

#### **3.2. Načelo stalnosti poslovanja (“going concern“)**

Finansijski izveštaji su pripremljeni u skladu sa načelom stalnosti poslovanja (“going concern” konceptom), koji podrazumeva da će Društvo nastaviti da posluje u doglednoj budućnosti.

#### **3.3. Poslovne promene u stranoj valuti**

Poslovne promene u stranoj valuti su preračunate u dinare po srednjem kursu valute utvrđenom na međubankarskom tržištu deviza, koji je važio na dan poslovne promene.

Monetarne pozicije iskazane u stranoj valuti na dan bilansa stanja, preračunate su u dinare prema srednjem kursu utvrđenom na međubankarskom tržištu deviza, koji je važio na dan bilansa. Nemonetarne pozicije preračunate su u dinare prema srednjem kursu valute koji je važio na dan poslovne promene.

Pozitivne i negativne kursne razlike nastale po osnovu izvršenih plaćanja i naplata u stranim sredstvima plaćanja u toku godine kao i kursne razlike nastale prilikom prevođenja sredstava i obaveza iskazanih u stranoj valuti na dan bilansa iskazane su u bilansu uspeha Društva, kao prihodi/rashodi po osnovu kursnih razlika u okviru pozicije finansijskih prihoda/rashoda.

Potraživanja u koje je ugrađena valutna klauzula preračunata su u dinare po srednjem kursu valute koji je važio na dan bilansa. Pozitivni i negativni efekti nastali po ovom osnovu iskazani su u bilansu uspeha Društva, kao prihodi/rashodi po osnovu efekata ugovorene zaštite od rizika u okviru kategorije ostalih prihoda/rashoda.

Zvanični srednji kursevi značajnijih stranih valuta su:

Valuta	2013.	2012.
CHF	93,5472	94,1922
USD	83,1282	86,1763
EUR	114,6421	113,7183

### **3.4. Finansijski instrumenti**

#### *Klasifikacija*

Društvo klasifikuje svoja finansijska sredstva u sledeće kategorije: finansijska sredstva po fer vrednosti čiji se efekti promena u fer vrednostima iskazuju u bilansu uspeha, krediti i potraživanja, finansijska sredstva raspoloživa za prodaju i sredstva koja se drže do roka dospeća. Klasifikacija zavisi od svrhe za koju su finansijska sredstva pribavljena. Rukovodstvo vrši klasifikaciju svojih finansijskih plasmana u momentu inicijalnog priznavanja.

#### *Finansijska sredstva po fer vrednosti čiji se efekti promena u fer vrednostima iskazuju u bilansu uspeha*

Na dan 31. decembar 2013. godine Društvo nema finansijska sredstva po fer vrednosti čiji se efekti promene u fer vrednosti iskazuju u bilansu uspeha.

#### *Kredit i potraživanja*

Kredit i potraživanja predstavljaju nederivatna finansijska sredstva sa fiksnim ili utvrdivim rokovima plaćanja, koja se ne kotiraju ni na jednom aktivnom tržištu. Uključuju se u tekuća sredstva, osim ukoliko su im rokovi dospeća duži od 12 meseci nakon datuma bilansa stanja. U tom slučaju se klasifikuju kao dugoročna sredstva.

Potraživanja se sastoje od potraživanja od kupaca u zemlji i inostranstvu i ostalih potraživanja.

Potraživanja od kupaca su iskazana po fakturnoj vrednosti umanjenoj za odobrene popuste, kao i za ispravku vrednosti koja je zasnovana na proceni naplativosti pojedinačnog potraživanja. Ispravka vrednosti se formira za ona potraživanja za koje postoji objektivan dokaz da su obezvređena, odnosno za koja rukovodstvo Društva procenjuje da se ne mogu naplatiti u punom iznosu, i ista se evidentira kao rashod u bilansu uspeha perioda kada je procena izvršena.

#### *Gotovina i gotovinski ekvivalenti*

U bilansu tokova gotovine pod gotovinom i gotovinskim ekvivalentima se podrazumevaju gotovina u blagajni, sredstva na računima kod banaka i ostala visoko likvidna finansijska aktiva sa dospećem do 3 meseca.

#### *Finansijska sredstva raspoloživa za prodaju*

Na dan 31. decembar 2013. godine Društvo nema finansijska sredstva raspoloživa za prodaju

#### *Finansijska sredstva koja se drže do dospeća*

Na dan 31. decembar 2013. godine Društvo nema finansijska sredstva koja se drže do dospeća.

#### *Priznavanje finansijskih sredstava*

Kupovina ili prodaja finansijskog sredstva se evidentira korišćenjem računovodstvenog obuhvatanja na datum saldiranja transakcije.

#### *Vrednovanje finansijskih sredstava*

Finansijski instrumenti inicijalno se vrednuju po tržišnoj vrednosti koja uključuje transakcione troškove kod svih finansijskih sredstava ili obaveza osim onih koja se vrednuju po fer vrednosti kroz bilans uspeha. Finansijska sredstva koja se vode po fer vrednosti čiji se efekti promena u fer vrednosti iskazuju u bilansu uspeha inicijalno se priznaju po fer vrednosti, a transakcioni troškovi terete troškove poslovanja u bilansu uspeha.

Finansijska sredstva raspoloživa za prodaju i finansijska sredstva po fer vrednosti čiji se efekti promena u fer vrednosti iskazuju u bilansu uspeha se nakon inicijalnog priznavanja, iskazuju po fer vrednosti.

Kredit i potraživanja, kao i finansijska sredstva koje se drže do dospeća, vrednuju se po amortizovanoj vrednosti korišćenjem metoda efektivne kamatne stope.

#### *Prestanak priznavanja finansijskih sredstava*

Društvo vrši isknjiženje finansijskog sredstva kada prava na priliv gotovine po osnovu tog sredstva isteknu ili kada ta prava prenese na drugoga. Svako pravo po prenetoj finansijskoj aktivi, kreirano ili zadržano od strane Društva, priznaje se kao posebno sredstvo ili obaveza.

#### *Vrednovanje po amortizovanim vrednostima*

Amortizovana vrednost finansijskog sredstva je iznos po kome se sredstva inicijalno vrednuju, umanjen za otplate glavnice, a uvećan ili umanjen za akumuliranu amortizaciju korišćenjem metoda efektivne kamatne stope.

#### *Vrednovanje po fer vrednosti*

Fer vrednost finansijskih instrumenata je iznos za koji sredstvo može biti razmenjeno, ili obaveza izmirena, između obaveštenih, voljnih strana u okviru nezavisne transakcije.

Fer vrednost se određuje primenom dostupnih tržišnih informacija na dan izveštavanja i ostalih modela vrednovanja koje Društvo koristi.

Fer vrednost pojedinih finansijskih instrumenata iskazanih po nominalnoj vrednosti je približno jednaka njihovoj knjigovodstvenoj vrednosti. Ovi instrumenti obuhvataju gotovinu, kao i potraživanja i obaveze koje nemaju ugovoreno dospeće, ni ugovorenu fiksnu kamatnu stopu.

Ostala potraživanja i obaveze se svode na sadašnju vrednost diskontovanjem budućih novčanih tokova uz korišćenje tekućih kamatnih stopa. Rukovodstvo je mišljenja da usled prirode poslovanja Društva i njegovih opštih politika, nema značajnih razlika između knjigovodstvene i fer vrednosti finansijskih sredstava i obaveza.

#### *Obezvredenje finansijskih sredstava*

Društvo obračunava obezvredenje sumnjivih potraživanja na osnovu procenjenih gubitaka koji nastaju, jer kupci nisu u mogućnosti da izvrše tražena plaćanja. U proceni odgovarajućeg iznosa gubitka od obezvređivanja za sumnjiva potraživanja, Društvo se oslanja na starost potraživanja, ranije iskustvo sa otpisom, bonitet kupaca i promene u uslovima plaćanja. Ovo zahteva procene vezane za buduće ponašanje kupaca i time izazvane buduće naplate u gotovini. Stvarni nivo potraživanja koja su naplaćena može da se razlikuje od procenjenih nivoa naplate, što može pozitivno ili negativno da se odrazi na rezultate poslovanja.

Sva potraživanja koja su u kašnjenju više od 60 dana, kao i za sva ostala potraživanja za koja se proceni da su nenaplativa, formira se ispravka vrednosti u punom iznosu dospelih, a nenaplaćenih potraživanja.

Odluku o indirektnom otpisu, odnosno ispravci vrednosti potraživanja od kupaca preko računa ispravke vrednosti donosi Upravni odbor Društva.

Otpis potraživanja od kupaca se vrši pod uslovom da su potraživanja prethodno bila uključena u prihode Društva, da je potraživanje u knjigama Društva otpisano kao nenaplativo i da Društvo nije moglo da naplati potraživanje sudskim putem. Odluku o direktnom otpisu potraživanja od kupaca donosi Upravni odbor Društva.

#### *Finansijske obaveze*

Finansijske obaveze se inicijalno priznaju u visini nabavne vrednosti koja predstavlja poštnu vrednost primljene nadoknade. Nakon inicijalnog priznavanja, finansijske obaveze se iskazuju po amortizovanoj vrednosti korišćenjem metoda efektivne kamatne stope, osim finansijskih obaveza po fer vrednosti kroz bilans uspeha. Amortizovana vrednost finansijske obaveze je iznos po kome se obaveze inicijalno vrednuju, umanjen za otplate glavnice, a uvećan ili umanjen za akumuliranu amortizaciju korišćenjem metoda efektivne kamatne stope.

Finansijske obaveze uključuju obaveze po osnovu kredita odobrenih od banaka u zemlji. Obaveza je tekuća ukoliko se očekuje da bude izmirena u redovnom toku poslovnog ciklusa Društva odnosno koja dospeva u periodu do 12 meseci nakon datuma bilansa stanja. Sve ostale obaveze se klasifikuju kao dugoročne.

Primljeni krediti sa ugovorenom valutnom klauzulom se obračunavaju u dinarskoj protivvrednosti deviznog iznosa neotplaćenog dela kredita. Prihodi i rashodi nastali po osnovu primene valutne klauzule evidentiraju se u okviru bilansa uspeha kao finansijski prihodi, odnosno finansijski rashodi, odnosno kao ostali prihodi i rashodi za efekte revalorizacije primenom stope rasta cena na malo.

Društvo vrši isknjiženje obaveze kada je obaveza izmirena, ukinuta ili kada je prenet na drugoga.

#### *Obaveze iz poslovanja*

Obaveze prema dobavljačima i ostale obaveze iz poslovanja vrednuju se po nominalnoj vrednosti.

### **3.5. Nematerijalna ulaganja**

Nematerijalna ulaganja su nemonetarna sredstva (ne predstavljaju opipljiva fizička sredstva) kao što su goodwill, patenti, licence, koncesije, zaštitni znakovi, žigovi, računovodstveni softveri, franšize, ulaganja u razvoj novih proizvoda, procesa i uređaja, autorskih prava i drugo. Za ova sredstva postoji verovatnoća da će u periodu dužem od jedne godine generisati ekonomske koristi u iznosu koji premašuje troškove.

Nematerijalna ulaganja se vrednuju po nabavnoj vrednosti ili ceni koštanja. Nakon početnog priznavanja, nematerijalna ulaganja se iskazuju po nabavnoj vrednosti umanjenoj za ispravku vrednosti i gubitke usled obezvređenja.

Naknadni troškovi po osnovu ulaganja u nematerijalna ulaganja se mogu kapitalizovati samo u slučaju kada se mogu očekivati buduće ekonomske koristi od sredstva na koje se oni odnose. Svi ostali troškovi predstavljaju rashod perioda u kojem su nastali.

Obračun amortizacije nematerijalnih ulaganja počinje od narednog meseca u odnosu na mesec u kojem je nematerijalno ulaganje raspoloživo za upotrebu. Osnovicu za obračun amortizacije čini nabavna vrednost umanjena za preostalu, rezidualnu vrednost. Ako preostala vrednost nije materijalno značajna, ne uzima se u obzir prilikom obračuna amortizacije, odnosno ne umanjuje osnovicu za amortizaciju. Nematerijalna ulaganja amortizuju se putem proporcionalne metode u roku od pet godina, uz korišćenje amortizacione stope od 20%.

Metod amortizacije, korisni vek i rezidualna vrednost se procenjuju na kraju svakog izveštajnog perioda i kada je to potrebno vrši se njihova korekcija.

### **3.6. Nekretnine, postrojenja i oprema**

Nekretnine, postrojenja i oprema iskazuju se po nabavnoj vrednosti umanjenoj za akumuliranu ispravku vrednosti i gubitke usled obezvređenja. Početno merenje nekretnina, postrojenja i opreme vrši se po nabavnoj vrednosti ili po ceni koštanja. Nabavna vrednost uključuje izdatke direktno pripisive nabavljenom sredstvu.

Izdaci za nekretnine, postrojenja i opremu se priznaju kao sredstvo ako i samo ako je verovatno da će buduće ekonomske koristi povezane sa tim sredstvom priticati u Društvo i ako se izdaci za to sredstvo mogu pouzdano meriti. Nabavke nekretnina, postrojenja i opreme tokom godine evidentirane su po nabavnoj vrednosti koju čini faktura dobavljača uvećana za zavisne troškove nabavke i troškove dovođenja sredstva u stanje funkcionalne pripravnosti.

Saglasno usvojenoj računovodstvenoj politici, na dan bilansa stanja, rukovodstvo Društva analizira vrednosti po kojima su prikazana nematerijalna i materijalna imovina Društva. Ukoliko postoji indikacija da je neko sredstvo obezvređeno, nadoknadiv iznos te imovine se procenjuje kako bi se utvrdio iznos obezvređenja. Ukoliko je nadoknadivi iznos nekog sredstva procenjen kao niži od vrednosti po kojoj je to sredstvo prikazano, postojeća vrednost tog sredstva se umanjuje do visine nadoknadive vrednosti, koju predstavlja vrednost veća od neto prodajne vrednosti i vrednosti u upotrebi. Gubitak zbog obezvređenja se priznaje u iznosu razlike, na teret rashoda.

Dobici od prodaje nekretnina, postrojenja i opreme se knjiže direktno u korist ostalih prihoda. Gubici po osnovu prodaje ili rashodovanja nekretnina, postrojenja i opreme terete ostale rashode.

Amortizacija nekretnina, postrojenja i opreme obračunava se po proporcionalnom metodu primenom amortizacionih stopa koje su određene tako da se nabavna vrednost nekretnina, postrojenja i opreme amortizuje u jednakim godišnjim iznosima u toku veka upotrebe. Amortizacija sredstava aktiviranih u toku godine se obračunava kada se sredstva stave u upotrebu, odnosno počev od narednog meseca od datuma nabavke na nabavnu vrednost.

Primenjene stope amortizacije u tekućem i prethodnom obračunskom periodu su:



Opis	2013. %	Procenjeni vek trajanja u godinama	2012. %	Procenjeni vek trajanja u godinama
Pravo korišćenja građevinskog zemljišta	0		0	
Građevinski objekti	2,5	40	2,5	40
Kompjuterska oprema	20%	5	20%	5
Motorna vozila	10%	10	10%	10
Nameštaj i ostala oprema	20%	5	20%	5

Određivanje korisnog veka trajanja nekretnina, postrojenja i opreme se zasniva na prethodnom iskustvu sa sličnim sredstvima, kao i na anticipiranom tehničkom razvoju i promenama na koje utiče veliki broj ekonomskih ili industrijskih faktora. Adekvatnost određenog korisnog veka trajanja se preispituje na godišnjem nivou ili kada god postoji indikacija da je došlo do značajne promene faktora koji su predstavljali osnov za određivanje korisnog veka trajanja.

### 3.7. Investicione nekretnine

Investicione nekretnine (zemljište, zgrade i oprema) svrstavaju se u investicione nekretnine ako se drže radi povećanja vrednosti ili davanja u zakup. Sredstvo koje se daje u zakup klasifikuje se kao investicione nekretnine ako se kao takvo može posebno identifikovati, odnosno ako je njegov najveći deo dat u zakup, a beznačajan deo se odnosi za obavljanje njegove sopstvene delatnosti.

Početno merenje investicionih nekretnine prilikom sticanja (nabavke) vrši se po nabavnoj vrednosti ili po ceni koštanja.

Naknadni izdaci koji se odnose na već priznatu investiciju nekretninu uvećavaju vrednost te investicione nekretnine, ako je verovatno da će priliv budućih ekonomskih koristi od investicione nekretnine da bude veći od prvobitno procenjene stope prinosa te investicione nekretnine. Svi ostali naknadni izdaci koji ne ispunjavaju prethodno navedene uslove priznaju se na teret rashoda perioda u kome su nastali.

Investicione nekretnine čiju fer vrednost je moguće pouzdano utvrditi inicijalno se iskazuju po nabavnoj vrednosti, a nakon toga se vrednuju primenom poštene (fer) vrednosti. Poštena (fer) vrednost odražava tržišne uslove na dan bilansa stanja, a utvrđuje se na osnovu procene profesionalno kvalifikovanog nezavisnog procenjivača.

### 3.8. Biološka sredstva

Biološka sredstva se prikazuju po njihovoj fer vrednosti umanjenoj za troškove prodaje, uz sve prateće dobitke ili gubitke prikazane u bilansu uspeha. Troškovi prodaje uključuju sve troškove oko prodaje sredstava, osim troškova transporta sredstva do prodajnog mesta.

Efekti promene fer vrednosti i prirasta osnovnog stada evidentiraju u okviru povećanja vrednosti zaliha, a efekti prodaje, prinudnog klanja i slično u okviru troškova nabavne vrednosti prodate robe.

Biološka sredstva se najvećim delom odnose na svinje i goveda. Plodona biološka sredstva su iskazana u okviru stalne imovine, dok su konzumna biološka sredstva iskazana u okviru

obrtne imovine – zaliha. Biološka sredstva se u toku godine evidentiraju po fer vrednosti kao i na dan bilansa stanja.

### **3.9. Zalihe**

Zalihe se iskazuju po ceni koštanja ili po neto prodajnoj vrednosti u zavisnosti od toga koja je niža. Neto prodajna vrednost je cena po kojoj zalihe mogu biti prodate u normalnim uslovima poslovanja nakon umanjenja cene za troškove prodaje.

Nabavnu vrednost sirovina i trgovačke robe čini fakturna cena dobavljača uvećana za zavisne troškove nabavke. Cenu koštanja nedovršene proizvodnje i gotovih proizvoda čine direktni troškovi materijala i zarada i pripadajući deo opštih troškova proizvodnje. Nedovršena proizvodnja i gotovi proizvodi koji se odnose na konzumna biološka sredstva i poljoprivredne proizvode su vrednovani po fer vrednosti. Obračun izlaza zaliha vrši se po metodi prosečne ponderisane cene.

Terećenjem ostalih rashoda vrši se ispravka vrednosti zaliha robe u slučajevima kada se oceni da je potrebno svesti vrednost zaliha na njihovu neto prodajnu vrednost. Oštećene zalihe robe i zalihe koje po kvalitetu ne odgovaraju standardima se u potpunosti otpisuju. Ispravka vrednosti - obezvređenje zaliha vrši se za materijal i rezervne delove koji su bez promena duže od 1 godine.

### **3.10. Lizing**

Po osnovu ugovora o lizingu Društvo se pojavljuje kao korisnik lizinga. Društvo klafikuje lizing kao finansijski u slučaju kada je ugovorom regulisano da se u osnovi svi rizici i koristi po osnovu vlasništva nad predmetom lizinga prenose na korisnika lizinga. Svi ostali ugovori o lizingu se klasifikuju kao ugovori o operativnom lizingu.

Lizing ugovori koji se odnose na zakup poslovnog prostora uglavnom predstavljaju operativni lizing. Sva plaćanja tokom godine po osnovu operativnog lizinga, evidentirana su kao trošak u bilansu uspeha, ravnomerno pravolinijski tokom perioda trajanja lizinga.

Sredstva koje se drže po osnovu ugovora o finansijskom lizingu se priznaju kao sredstva Društva po njihovoj fer vrednosti ili, ako je ta vrednost niža, po sadašnjoj vrednosti minimalnih lizing rata, utvrđenih na početku trajanja ugovora o lizingu. Na dan bilansa stanja obaveza za lizing je iskazana po sadašnjoj vrednosti minimalnih lizing plaćanja.

Lizing rate su podeljenje na deo koji se odnosi na finansijski trošak i deo koji umanjuje obavezu po osnovu finansijskog lizinga, tako da se postigne konstantna kamatna stopa na preostalom delu obaveze. Finansijski trošak se iskazuje direktno kao rashod perioda.

### **3.11. Naknade zaposlenima**

*Kratkoročne beneficije zaposlenih - porezi i doprinosi za obavezno socijalno osiguranje*

U skladu sa propisima koji se primenjuju u Republici Srbiji, Društvo je obavezno da uplaćuje doprinose raznim državnim fondovima za socijalnu zaštitu. Ove obaveze uključuju doprinose na teret zaposlenih i na teret poslodavca u iznosima koji se obračunavaju primenom zakonom propisanih stopa. Društvo ima zakonsku obavezu da izvrši obustavu obračunatih doprinosa iz bruto zarada zaposlenih i da za njihov račun izvrši prenos obustavljenih sredstava u korist

odgovarajućih državnih fondova. Doprinosi na teret zaposlenih i na teret poslodavca knjiže se na teret troškova u periodu na koji se odnose.

*Dugoročne beneficije zaposlenih - obaveze po osnovu otpremnina i jubilarnih nagrada*

U skladu sa Pojedinačnim kolektivnim ugovorom o radu, Društvo je u obavezi da isplati otpremnine prilikom odlaska u penziju u visini 3 bruto mesečne zarade koju je zaposleni ostvario u mesecu koji prethodi mesecu u kome se isplaćuje otpremnina, a koje pri tom ne mogu biti manje od 3 prosečne mesečne bruto zarade isplaćene u Republici Srbiji u mesecu koji prethodi mesecu u kome se isplaćuje otpremnina.

Pored toga, Društvo može, na predlog sindikata, doneti odluku o isplati jubilarnih nagrada.

Obračun i iskazivanje dugoročnih obaveza po osnovu otpremnina i jubilarnih nagrada izvršeno je korišćenjem metoda sadašnje vrednosti budućih očekivanih isplata, na osnovu obračuna aktuara. Budući da se radi o dugoročnim naknadama zaposlenima, a ne o naknadama nakon prestanka radnog odnosa, aktuarski dobiti i gubici, kao i troškovi prethodne službe priznaju se u celini u periodu u kome nastanu. Društvo nema dodatnih obaveza za naknade zaposlenima po ovom osnovu.

*Društvo nema sopstvene penzione fondove niti opcije za isplate zaposlenima u vidu akcija i po tom osnovu nema identifikovanih obaveza na dan 31. decembra 2013. godine.*

*Kratkoročna, plaćena odsustva*

Prema proceni rukovodstva Društva, iznos kratkoročnih plaćenih odsustava na dan 31. decembra 2013. godine nije materijalno značajan i shodno tome, Društvo nije izvršilo ukalkulisavanje navedenih obaveza na dan bilansa stanja.

### **3.12. Rezervisanja**

Rezervisanje se priznaje u bilansu stanja u momentu kada Društvo ima pravnu ili stvarnu obavezu nastalu kao rezultat prošlih događaja i kada je verovatno da će podmirenje obaveze zahtevati odliv sredstava s ekonomskim koristima.

### **3.13. Kapital**

Kapital Društva obuhvata osnovni kapital po osnovu udela osnivača, *neuplaćeni upisani kapital, rezerve, revalorizacione rezerve i akumulirani rezultat.*

Kapital Društva obrazovan je iz uloženi sredstava osnivača Društva u novčanom obliku. Osnivač ne može povlačiti sredstva uložena u osnovni kapital Društva.

### **3.14. Prihodi**

*Prihodi od prodaje i pružanja usluga*

Prihodi od prodaje proizvoda i robe se priznaju u momentu kada se značajni rizici i koristi koji proizilaze iz vlasništva nad proizvodima i robom prenesu na kupca. Prihodi od prodaje proizvoda i robe su iskazani po fakturnoj vrednosti umanjenoj za odobrene popuste i porez na dodatnu vrednost.

Prihodi od pružanja usluga se priznaju u obračunskom periodu u kome je usluga pružena i iskazuju po fakturnoj vrednosti umanjenoj za odobrene popuste i porez na dodatu vrednost.

#### *Prihodi od aktiviranja učinaka*

U okviru prihoda od aktiviranja učinaka i robe, iskazuju se prihodi po osnovu upotrebe robe, proizvoda i usluga za nematerijalna ulaganja, za osnovna sredstva, za materijal, za prirast osnovnog stada i za sopstveni transport nabavke materijala i robe.

#### *Finansijski prihodi*

Finansijski prihodi obuhvataju prihode od kamata, kursnih razlika, dividendi i ostali finansijski prihodi, ostvareni iz odnosa sa matičnim, zavisnim i ostalim povezanim pravnim licima.

Prihodi od kamata se, u skladu sa načelom uzročnosti, priznaju u bilansu uspeha perioda na koji se odnose.

#### *Ostali prihodi*

U okviru ostalih prihoda iskazani su *dobici po osnovu prodaje nekretnina, postrojenja i opreme (osnovnih sredstava) i nematerijalnih ulaganja, dobiti od prodaje bioloških sredstava, dobiti po osnovu prodaje dugoročnih hartija od vrednosti i učešća u kapitalu, dobiti od prodaje materijala, naplaćena otpisana potraživanja, viškovi, prihodi po osnovu efekata ugovorene zaštite od rizika, prihodi od smanjenja obaveza, prihodi od ukidanja dugoročnih rezervisanja, prihodi od usklađivanja vrednosti imovine, pozitivni efekti promene poštene (fer) vrednosti nematerijalnih ulaganja, nekretnina, postrojenja, opreme, bioloških sredstava i zaliha do visine prethodno iskazanih rashoda za ta sredstva po osnovu vrednosnog usklađivanja i ukidanja ispravki vrednosti po osnovu vrednosnog usklađivanja u skladu sa računovodstvenom politikom Društva.*

### **3.15. Rashodi**

Rashodi se priznaju u bilansu uspeha po načelu uzročnosti prihoda i rashoda odnosno na obračunskoj osnovi i utvrđuju se za period kada su nastali.

#### *Poslovni rashodi*

Poslovni rashodi obuhvataju troškove uslovljene stvaranjem prihoda od prodaje i uključuju nabavnu vrednost prodate robe, troškove materijala, goriva i energije, bruto zarade, troškove amortizacije i usluge pružene od strane trećih lica. Poslovni rashodi obuhvataju i opšte troškove kao što su troškovi zakupa, marketinga, osiguranja, platnog prometa, poreza i ostali troškovi nastali u tekućem obračunskom periodu.

#### *Finansijski rashodi*

Finansijski rashodi obuhvataju rashode po osnovu kamata i kursnih razlika i ostale finansijske rashode. Rashodi kamate obuhvataju kamatu obračunatu na primljene kredite, koja se evidentira u bilansu uspeha perioda na koji se odnose, a u skladu sa načelom uzročnosti.

#### *Ostali rashodi*

U okviru ostalih rashoda iskazani su *gubici po osnovu prodaje i rashodovanja nekretnina, postrojenja i opreme i nematerijalnih ulaganja, gubici po osnovu rashodovanja i prodaje*

*bioloških sredstava, gubici po osnovu prodaje hartija od vrednosti i učešća u kapitalu pravnih lica, gubici od prodaje materijala, manjkovi, rashodi po osnovu efekata ugovorene zaštite od rizika, rashodi po osnovu direktnih otpisa potraživanja, rashodi po osnovu obezvređenja imovine, negativni efekti vrednosnih usklađivanja nematerijalnih ulaganja, nekretnina, postrojenja, opreme i bioloških sredstava, dugoročnih i kratkoročnih finansijskih plasmana, zaliha, hartija od vrednosti i potraživanja u skladu sa računovodstvenom politikom Društva.*

### **3.16. Porez na dobitak**

#### *Tekući porez*

Porez na dobitak predstavlja iznos koji se obračunava i plaća u skladu sa odredbama Zakona o porezu na dobit pravnih lica Republike Srbije. Tekući porez na dobitak predstavlja iznos obračunat primenom propisane poreske stope od 15% na osnovicu koju predstavlja oporezivi dobitak. Oporezivi dobitak se utvrđuje u poreskom bilansu kao dobit pre oporezivanja iskazana u bilansu uspeha, nakon usklađivanja prihoda i rashoda na način propisan poreskim zakonodavstvom Republike Srbije. Iznos ovako utvrđenog poreza i iskazanog u poreskoj prijavi se umanjuje po osnovu poreskih kredita i poreskih podsticaja.

Poresko zakonodavstvo Republike Srbije ne predviđa da se poreski gubici iz tekućeg perioda mogu koristiti kao osnova za povraćaj poreza plaćenog u prethodnim periodima. Međutim, gubici iz tekućeg perioda iskazani u poreskom bilansu, izuzev onih iz kojih proizilaze kapitalni gubici i dobiti, mogu se iskoristiti za umanjenje dobiti utvrđene u poreskom bilansu budućih obračunskih perioda, ali ne duže od deset godina.

#### *Odloženi porez*

Odloženi poreski efekti obračunavaju se za sve privremene razlike između poreske osnove sredstava i obaveza i njihove knjigovodstvene vrednosti utvrđene u skladu sa propisima o računovodstvu Republike Srbije. Važeće poreske stope na dan bilansa stanja ili poreske stope koje su nakon tog dana stupile na snagu, koriste se za utvrđivanje odloženog poreza. Skupština Republike Srbije je dana 15. decembra 2012. godine usvojila Zakon o izmenama i dopunama Zakona o porezu na dobit pravnih lica koji, između ostalog, predviđa povećanje poreske stope sa 10% na 15% počev od 1. januara 2013. godine. Odložene poreske obaveze priznaju se u celini za sve oporezive privremene razlike. Odložena poreska sredstva priznaju se za sve odbitne privremene razlike, kao i po osnovu poreskih gubitaka i poreskih kredita koji se mogu preneti u naredne fiskalne periode do stepena do kojeg je izvesno da će postojati oporeziva dobit po osnovu koje se preneti poreski gubitak i poreski krediti mogu iskoristiti.

Tekući i odloženi porezi priznaju se kao prihodi i rashodi i uključeni su u neto dobitak perioda, izuzev iznosa odloženih poreza koji je nastao po osnovu revalorizacije nekretnina, postrojenja i opreme, kao ulaganja u akcije pravnih lica i banaka, a koji se evidentira preko revalorizacionih rezervi.

### **3.17. Informacije po segmentima**

*Segment poslovanja je komponenta Društva:*

- a) Koja se bavi poslovnim aktivnostima kojima može da ostvaruje prihode ili pravi rashode,*
- b) Čije poslovne rezultate redovno pregleda glavni organ upravljanja Društva da bi doneo odluke o resursima koji se dodeljuju tom segmentu i da bi ocenio njegove performanse i*
- c) Za koji su raspoložive zasebne finansijske informacije.*

*Primarni izveštajni segmenti Društva su poslovni segmenti. Informacije o poslovnim segmentima obelodanjene su u Napomeni --.*

*Društvo najveći deo svog poslovanja obavlja na teritoriji Republike Srbije.*

#### **4. UPRAVLJANJE FINANSIJSKIM RIZICIMA**

Društvo je u svom redovnom poslovanju u različitom obimu izloženo određenim finansijskim rizicima i to:

- Tržišnim rizicima,
- Riziku likvidnosti,
- Kreditnom riziku.

Upravljanje rizicima u Društvu je usmereno na minimiziranje potencijalnih negativnih uticaja na finansijsko stanje i poslovanje Društva u situaciji nepredvidivosti finansijskih tržišta.

##### **4.1. Tržišni rizik**

###### **(a) Rizik od promene kursa stranih valuta**

Društvo je izloženo riziku od promene kursa stranih valuta prilikom poslovanja u zemlji i inostranstvu, a koji proističe iz poslovanja sa različitim valutama, prvenstveno EUR. Devizni rizik nastaje u slučajevima neusklađenosti finansijskih sredstava i obaveza izraženih u stranoj valuti *i/ili sa valutnom klauzulom*. U meri u kojoj je to moguće, Društvo minimizira devizni rizik kroz minimiziranje otvorene devizne pozicije.

U narednoj tabeli je prikazana izloženost Društva deviznom riziku na dan 31. decembar 2013. godine:

U hiljadama RSD	CHF	USD	EUR	RSD	Ukupno
Gotovina i gotovinski ekvivalenti			2.361	1.719	4.080
Potraživanja			48.576	22431	71.077
Kratkoročni finansijski plasmani					
Učešća u kapitalu					
Ostala potraživanja					
Ukupno		50.937,00	24.150,00	24.150,00	75.157,00
Kratkoročne finansijske obaveze				243.109	243.109
Obaveze iz poslovanja			93.884	43.624	137.508
Dugoročne obaveze				0	0
Ostale obaveze				14.668	14.668
Ukupno				301.401	395.285

##### **4.3. Kreditni rizik**

Kreditni rizik je rizik nastanka finansijskih gubitaka Društva kao rezultat kašnjenja klijenata ili druge ugovorne strane u izmirivanju ugovornih obaveza. Kreditni rizik se prvenstveno vezuje za izloženost Društva po osnovu gotovine i gotovinskih ekvivalenata, depozita u bankama i

finansijskim institucijama, investiranja u hartije od vrednosti, potraživanja od pravnih i fizičkih lica i preuzetih obaveza.

Društvo je izloženo kreditnom riziku i obezbeđenje od kreditnog rizika uspostavljeno je preduzimanjem određenih mera i aktivnosti na nivou Društva. U slučaju neblagovremenog izmirivanja obaveza kupaca prema Društvu, *istima se prekida isporuka proizvoda. Međutim pored toga, Društvo ima značajnu koncentraciju kreditnog rizika u vezi sa potraživanjima, jer ima mali broj međusobno nepovezanih kupaca sa pojedinačno velikim iznosima dugovanja. Pored prekida isporuka proizvoda, koriste se sledeći mehanizmi naplate: reprogramiranje duga, kompenzacije sa pravnim licima.*

Na dan 31. decembar 2013. godine Društvo raspolaže gotovinom i gotovinskim ekvivalentima u ukupnom iznosu od RSD 4.080 hiljada (31. decembar 2012. godine: RSD 408 hiljada), što po proceni rukovodstva predstavlja maksimalni kreditni rizik po osnovu ovih finansijskih sredstava.

Društvo ima politiku da izdaje garancije ili da se pojavljuje kao jamac u kreditnim poslovima samo prema svojim zavisnim ili pridruženim društvima. Na dan 31. decembar 2013. godine postoji izloženost Društva po osnovu preuzetih obaveza ovog tipa prema Livnici Mašinogradnja Kikinda kod KBM banke u iznosu od 57.321 hiljada.

#### *Potraživanja od kupaca*

Maksimalna izloženost Društva po osnovu kreditnog rizika za potraživanja od kupaca po geografskim regionima data je u sledećoj tabeli:

<u>U hiljadama RSD</u>	<u>2013.</u>	<u>2012.</u>
Kupci u zemlji	26.594	24029
Kupci u inostranstvu	0	0
- Evro zona	43.315	10.503
- Ostali	1098	5551
<b>Ukupno</b>	<b><u>71007</u></b>	<b><u>40.083</u></b>

Društvo ima najveću izloženost prema matičnoj kompaniji Cimos dd.

#### *Ispravka vrednosti*

Starosna struktura potraživanja od kupaca data je u narednoj tabeli:

<u>U hiljadama RSD</u>	<u>Bruto</u> <u>2013.</u>	<u>Ispravka</u> <u>vrednosti</u> <u>2013.</u>	<u>Bruto</u> <u>2012.</u>	<u>Ispravka</u> <u>vrednosti</u> <u>2012.</u>
Nedospela potraživanja	50.366	0	29.000	
Docnja od 0 do 180 dana	19.178	0	1020	
Docnja od 180 do 360 dana	427	0	5.220	51
Docnja od 360 do 540 dana	360	180	2.000	220
Docnja od 540 do 720 dana	94	71		469
Docnja preko 720 dana	582	498	2.843	2843
<b>Ukupno</b>	<b><u>20.641</u></b>	<b><u>749</u></b>	<b><u>40083</u></b>	<b><u>3388</u></b>

Promene na ispravci vrednosti potraživanja od kupaca date su u narednoj tabeli:

<u>U hiljadama RSD</u>	<u>2013.</u>	<u>2012.</u>
Stanje 1. januara	40.083	32.304
Povećanja	30175	4391
Smanjenja		
Otpisi	<u>749</u>	<u>3388</u>
<b>Stanje 31. decembar</b>	<b><u>71.007</u></b>	<b><u>40.083</u></b>

#### **4.4 Pravična (fer) vrednost**

Poslovna politika Društva je da obelodani informacije o pravičnoj vrednosti aktive i pasive za koju postoje zvanične tržišne informacije i kada se pravična vrednost značajno razlikuje od knjigovodstvene vrednosti. U Republici Srbiji ne postoji dovoljno tržišnog iskustva, kao ni stabilnosti i likvidnosti kod kupovine i prodaje potraživanja i ostale finansijske aktive i pasive, pošto zvanične tržišne informacije nisu u svakom trenutku raspoložive. Stoga, pravičnu vrednost nije moguće pouzdano utvrditi u odsustvu aktivnog tržišta. Rukovodstvo Društva vrši procenu rizika i u slučajevima kada se oceni da vrednost po kojoj se imovina vodi u poslovnim knjigama neće biti realizovana vrši ispravku vrednosti.

Fer vrednost finansijskih sredstava koja su iskazana po amortizovanoj vrednosti procenjuje se diskontovanjem novčanih tokova korišćenjem kamatne stope po kojoj bi Društvo moglo da pribavi dugoročne pozajmice, a koja odgovara efektivnoj kamatnoj stopi. Društvo smatra da iskazana knjigovodstvena vrednost potraživanja, nakon umanjenja za ispravku vrednosti po osnovu obezvređenja, kao i nominalna vrednost obaveza iz poslovanja, približno odražava njihovu tržišnu vrednost. Fer vrednost obaveza po kreditima procenjuje se diskontovanjem budućih ugovorenih novčanih tokova prema trenutnoj tržišnoj kamatnoj stopi koja je Društvu na raspolaganju za potrebe sličnih finansijskih instrumenata. Ovako utvrđena fer vrednost ne odstupa značajnije od vrednosti po kojoj su iskazane obaveze po kreditima u poslovnim knjigama Društva. Rukovodstvo Društva smatra da iznosi u priloženim finansijskim izveštajima odražavaju vrednost koja je u datim okolnostima najverodostojnija i najkorisnija za potrebe izveštavanja.



## 5. PRIHODI OD PRODAJE

<u>U hiljadama RSD</u>	2013.	2012.
Prihodi od prodaje proizvoda i usluga matičnim i zavisnim preduzećima	175.562	133848
Prihod od prodaje proizvoda i usluga na inostranom tržištu	54.665	19783
Prihodi od aktiviranja ili potrošnje proizvoda i usluga za sopstvene svrhe	49	33180
Povećanje vrednosti zaliha nedovršene proizvodnje, gotovih proizvoda i nedovršenih usluga		2510
Smanjenje vrednosti zaliha nedovršene proizvodnje gotovih proizvoda i nedovršenih usluga	6.680	
Prihod od prodaje proizvoda i usluga na domaćem tržištu	83.356	62055
Prihodi od premija, subvencija, dotacija, regresa, kompenzacija i povraćaja poreskih dažbina		1252
<b>Ukupno</b>	<b>320.312</b>	<b>252628</b>

## 6. OSTALI POSLOVNI PRIHODI

<u>U hiljadama RSD</u>	<u>2013.</u>	<u>2012.</u>
Dobici od prodaje nem. ulag., nekretnina, postrojenja i opreme		
Dobici od prodaje materijala	1.735	1668
Naplaćena otpisana potraživanja		691
Prihodi od smanjenja obaveza	12.529	23971
Ostali nepomenuti prihodi	492	0
Prihodi od usklađenja vrednosti zaliha	321	
<b>Ukupno</b>	<b>15.077</b>	<b>26.330</b>

**7. POSLOVNI TROŠKOVI**

<u>U hiljadama RSD</u>	2013.	2012.
Troškovi materijala za izradu	101.986	78.443
Troškovi zarada i naknada zarada (bruto)	77.894	66.565
Troškovi goriva i energije	36.202	38.009
Troškovi amortizacije	24.547	20.355
Porezi i doprinosi na zarade i naknade zarada	14.976	15.327
Troškovi usluga na izradi učinaka	11.668	4.627
Troškovi transportnih usluga	7.693	3.261
Ostali lični rashodi i naknade	4.856	4.689
Troškovi reprezentacije	4.263	2.661
Troškovi ostalih usluga	2.597	1.264
Troškovi usluga održavanja	3.433	2.590
Troškovi naknada po ugovoru o delu	652	2.240
Ostali nematerijalni troškovi	767	629
Troškovi platnog prometa	578	767
Troškovi neproizvodnih usluga	1.316	1.276
Troškovi premija osiguranja	817	664
Troškovi poreza	3.107	652
Troškovi ostalog materijala (režijskog)	753	523
Troškovi reklame i propagande	163	16
Troškovi članarina	104	44
Nabavna vrednost prodane robe	375	160
<b>Ukupno</b>	<b>298.747</b>	<b>244.762</b>

**8. FINANSIJSKI PRIHODI I RASHODI**

<u>U hiljadama RSD</u>	2013.	2012.
<b>Finansijski prihodi</b>		
Prihodi od kamata		0
Pozitivne kursne razlike	3.736	504
Ostali finansijski prihodi		499
<b>Ukupno</b>	<b>3.736</b>	<b>1003</b>
<b>Finansijski rashodi</b>		
Rashodi kamata	1.321	13149
Negativne kursne razlike	5.095	17.223
Ostali finansijski rashodi		31
<b>Ukupno</b>	<b>6.416</b>	<b>30.403</b>
<b>Neto finansijski prihodi/rashodi</b>	<b>-2.680</b>	<b>-29.400</b>

**12. OSTALI PRIHODI I RASHODI**

<u>U hiljadama RSD</u>	2013.	2012.
<b>Ostali prihodi</b>		
Dobici od prodaje nem. ulag., nekretnina, postrojenja i opreme		38
Dobici od prodaje materijala	1.735	6543
Naplaćena otpisana potraživanja		1083
Prihodi od smanjenja obaveza	12.529	69
Ostali nepomenuti prihodi	492	140
Prihodi od usklađenja vrednosti zaliha	321	
<b>Ukupno</b>	<b>15.077</b>	<b>7873</b>
<b>Ostali rashodi</b>		
Gubici od prodaje materijala		33
Rashodi po osnovu direktnih otpisa potraživanja		730
Ostali nepomenuti rashodi	485	2822
Manjkovi	35	
Obezvredenje nekretnina postrojenja i opreme	8.183	
Obezvredenje zalia materijala	1.741	
Obezvredenje potraživanja	1.063	
<b>Ukupno</b>	<b>11.507</b>	<b>3585</b>
<b>Neto ostali prihodi/rashodi</b>	<b>3.570</b>	<b>4.288</b>

**13. POREZ NA DOBITAK**

**a) Komponente poreza na dobitak**

<u>U hiljadama RSD</u>	2013.	2012.
Tekući poreski rashod	0	0
Odloženi poreski prihod/(rashod)	33.459	0
<b>Ukupno poreski prihod/(rashod) perioda</b>	<b>33.459</b>	<b>0</b>

**KRUŠIK PRECIZNI LIV AD**  
*Napomene uz finansijske izveštaje za 2013.*

U skladu sa Zakonom o porezu na dobit gubici ostvareni iz poslovnih, finansijskih i neposlovnih transakcija, utvrđeni u poreskom bilansu, izuzev onih iz kojih proizilaze kapitalni dobiti i gubici utvrđeni u skladu sa ovim Zakonom, mogu se koristiti za umanjenje poreske osnovice budućih obračunskih perioda, ali ne duže od deset godina. Društvo ima sledeće neiskorišćene gubitke po poreskom bilansu u iznosu od RSD 33.197 hiljada, koji je nastao u sledećim obračunskim periodima:

U hiljadama RSD	31. decembar 2013	31. decembar 2012.
Gubitak po poreskom bilansu za		
2006. godinu	33.124	33.124
2007. godinu	25.878	25.878
2008. godinu	10.734	10.734
2009. godinu	9.540	9.540
2010. godinu	781	781
2011. godinu	-8.562	-8.562
2012. godinu	-9.716	-9.716
2013. godinu	-28.583	
<b>Ukupno</b>	<b>33.197</b>	<b>61.780</b>

Poreski kredit po osnovu ulaganja u osnovna sredstva na dan 31. decembar 2013. godine iznosi RSD 3510 hiljada.

#### 14. NEMATERIJALNA ULAGANJA

Promene na nematerijalnim ulaganjima su prikazane u narednoj tabeli:

U hiljadama RSD	Licence i softveri	Nematerijalna ulaganja u pripremi	Ostala nematerijalna ulaganja	Ukupno
<b>Nabavna vrednost</b>				
<b>Stanje na 1. januar 2013.</b>		<b>64.061</b>	105.773	<b>169.834</b>
Povećanja				<b>0</b>
Rashodovanje				
Prenos sa/na		-64061	64061	<b>0</b>
Ostalo				
<b>Stanje na 31. decembar 2013.</b>		<b>0</b>	<b>169.834</b>	<b>169.834</b>
<b>Akumulirana ispravka vrednosti</b>				
<b>Stanje 1. januar 2013.</b>				
Amortizacija za 2013. godinu			8.016	8.016
Prodaja/rashod			155.370	<b>155.370</b>
<b>Stanje na 31. decembar 2013.</b>			<b>163.386</b>	<b>163.386</b>
<b>Sadašnja vrednost na dan</b>				
<b>31. decembar 2013. godine</b>			<b>6.448</b>	<b>6.448</b>
<b>Sadašnja vrednost na dan</b>				
<b>31. decembar 2012. godine</b>		<b>64.061</b>	<b>14.464</b>	<b>14.464</b>

#### 15. NEKRETNINE, POSTROJENJA I OPREMA

Promene na nekretninama, postrojenu i opremi su prikazane u narednoj tabeli:

U hiljadama RSD	Zemljište	Građevinski objekti	Oprema	Investicije u toku i avansi	Ukupno
<b>Nabavna vrednost</b>					
<b>Stanje na 1. januar 2013.</b>	25.745	150.421	598.440	1174	<b>195.780</b>
Povećanja	53.098	102.972	22.246	22.781	<b>201.097</b>
Rashodovanje			-41.466		
Prenos sa/na				-22775	<b>-22.775</b>
Ostalo					
<b>Stanje na 31. decembar 2013.</b>	<b>78.843</b>	<b>253.393</b>	<b>579.220</b>	<b>1.180</b>	<b>912.636</b>
<b>Akumulirana ispravka vrednosti</b>					
<b>Stanje 1. januar 2013.</b>		18.831	561.169		<b>580.000</b>
Amortizacija za 2013. godinu		9.913	6.619		<b>16.532</b>
Prodaja/rashod		-21381	-23954		<b>-45.355</b>
<b>Stanje na 31. decembar 2013.</b>		<b>7363</b>	<b>543.834</b>		<b>551.770</b>
<b>Sadašnja vrednost na dan</b>					
<b>31. decembar 2013. godine</b>	<b>78.843</b>	<b>246.030</b>	<b>35.374</b>	<b>1.180</b>	<b>361.427</b>
<b>Sadašnja vrednost na dan</b>					
<b>31. decembar 2012. godine</b>	<b>25.745</b>	<b>131.590</b>	<b>37.271</b>	<b>1.174</b>	<b>195.780</b>

Sadašnja vrednost opreme uzete na lizing na dan 31. decembra 2013. godine iznosi 2.038 RSD hiljada (31. decembar 2012: RSD 0 hiljada). Oprema uzeta na lizing se odnosi na motorno vozila. Formalno vlasništvo nad lizing opremom prelazi na Društvo isplatom poslednje lizing rate, bez uslova dodatnih plaćanja.

U 2013. Godini izvršena je procena vrednosti imovine od strane ovlašćenih procenitelja. Za procenu vrednosti zemljišta angažovana je proceniteljska kuća „Dominus“ iz Ljubljane, Slovenija, a za procenu vrednosti opreme angažovana je proceniteljska kuća „Samps“ iz Ljubljane, Slovenija.

#### 16. ZALIHE

<u>U hiljadama RSD</u>	<u>2013.</u>	<u>2012.</u>
Materijal	20.397	17264
Rezervni delovi		
Alat i inventar		
<i>Minus: Ispravka vrednosti</i>	<u>-2745</u>	<u>          </u>
Nedovršena proizvodnja	10.256	10010
Gotovi proizvodi	10.346	17301
Roba	130	
Dati avansi za zalihe	4.077	8069
<i>Minus: Ispravka vrednosti</i>	<u>-4.490</u>	<u>          </u>
 Stalna sredstva namenjena prodaji	 <u>          </u>	 <u>          </u>
<b>Stanje na dan 31. decembra</b>	<b><u>37.971</u></b>	<b><u>35.380</u></b>

#### 19. POTRAŽIVANJA

<u>U hiljadama RSD</u>	<u>2013.</u>	<u>2012.</u>
<b>Potraživanja po osnovu prodaje</b>		
Kupci u zemlji	26.594	24029
Kupci u zemlji za kamate		
Kupci u inostranstvu	<u>48.576</u>	<u>16.054</u>
<i>Minus: Ispravka vrednosti</i>	<u>          </u>	<u>          </u>
<b>Ostala potraživanja iz poslovanja</b>		
Potraživanja od zaposlenih	21	27
Ostala tekuća potraživanja	1.668	74
<i>Minus: Ispravka vrednosti</i>	<u>-4163</u>	<u>-3388</u>

**KRUŠIK PRECIZNI LIV AD**  
*Napomene uz finansijske izveštaje za 2013.*

<b>Saldo na dan 31. decembra</b>	<u>72.696</u>	<u>36.796</u>
Potraživanja za više plaćen porez na dobitak		
<b>Saldo na dan 31. decembra</b>	<u>72.696</u>	<u>40.184</u>
<b>20. KRATKOROČNI FINANSIJSKI PLASMANI</b>		
<u>U hiljadama RSD</u>	<u>2013.</u>	<u>2012.</u>
Kratkoročni krediti u zemlji	100	
<i>Minus: Ispravka vrednosti</i>		
<b>Stanje na dan 31. decembra</b>	<u>100</u>	<u>0</u>
<b>21. GOTOVINSKI EKVIVALENTI I GOTOVINA</b>		
<u>U hiljadama RSD</u>	<u>2013.</u>	<u>2012.</u>
Tekući račun	1.719	95
Izdvojena novčana sredstva		
Devizni račun	2.361	313
Hartije od vrednosti		
Deponovana ostala novčana sredstva		
	<u>4.080</u>	<u>408</u>
<b>Stanje na dan 31. decembra</b>	<u>4.080</u>	<u>408</u>
<b>22. POREZ NA DODATU VREDOST I AKTIVNA VREMENSKA RAZGRANIČENJA</b>		
<u>U hiljadama RSD</u>	<u>2013.</u>	<u>2012.</u>
Porez na dodatu vrednost	3.139	1.084
Unapred plaćeni zakup zemljišta		
Ostalo	<u>2.065</u>	<u>7.416</u>
<b>Stanje na dan 31. decembra</b>	<u>5.204</u>	<u>8.500</u>

## 23. OSNOVNI KAPITAL

Osnovni kapital Društva se u celini odnosi na obične akcije. Na dan 31. decembra 2013. godine, akcijski kapital se sastoji od 188.092 običnih akcija, pojedinačne nominalne vrednosti od 1000 RSD. Sve emitovane akcije su u potpunosti uplaćene.

Većinski vlasnik Društva je Cimos dd Avtomobilska industrija Koper, Slovenija sa 86% akcija i prava glasa.

Struktura akcijskog kapitala na dan 31. decembra 2013. godine je sledeća:

<u>Akcionar</u>	<u>Broj akcija</u>	<u>U hiljadama RSD</u>	<u>Pravo glasa</u>
CIMOS DD	161243	161243	85,7%
AKCIONARSKI FOND AD BEOGRAD	1844	1844	1%
LIVNICA KIKNDA	1000	1000	0,5%
OSTALI	24005	25005	12,8%
<b>Ukupno</b>	<b>188092</b>	<b>188092</b>	<b>100.0%</b>

## 24. DUGOROČNA REZERVISANJA

a) Struktura dugoročnih rezervisanja je prikazana kako sledi:

<u>U hiljadama RSD</u>	<u>2013.</u>	<u>2012.</u>
Rezervisanja za sudske sporove i izdata jemstva		
Rezervisanja za dugoročne naknade zaposlenih	12.798	11.999
Ostala rezervisanja		
<b>Stanje dan 31. decembra</b>	<b>12.798</b>	<b>11.999</b>

Rezervisanja za otpremnine i jubilarne nagrade formirana su na bazi izveštaja nezavisnog aktuara i ista su iskazana u iznosu sadašnje vrednosti očekivanih budućih isplata.



**25. DUGOROČNE OBAVEZE**

<u>U hiljadama RSD</u>	<u>2013.</u>	<u>2012.</u>
Dugoročne obaveze prema povezanim pravnim licima koje se mogu konvertovati u kapital	25.734	22.434
Dugoročne obaveze po osnovu finansijskog lizinga	<u>1.168</u>	<u>          </u>
<i>Minus: Tekuća dospeća dugoročnih obaveza</i>		
<i>- dugoročni krediti od banaka</i>	<u>          </u>	<u>          </u>
<i>- dugoročne obaveze po osnovu finansijskog lizinga</i>	<u>          </u>	<u>          </u>
<b>Stanje na dan 31. decembra</b>	<b><u>26.902</u></b>	<b><u>22.434</u></b>

*Obaveze po osnovu finansijskog lizinga*

Društvo je putem finansijskog lizinga nabavilo putnički automobil kod lizing kuće VB leasing. Obaveze po osnovu opreme uzete u finansijski lizing prikazane su kako sledi:

<u>U hiljadama RSD</u>	<u>2013.</u>		<u>2012.</u>	
<u>Minimalna lizing plaćanja</u>	<u>Sadašnja vrednost</u>	<u>Buduća vrednost</u>	<u>Sadašnja vrednost</u>	<u>Buduća vrednost</u>
Do 1 godine	313			
Od 1 do 5 godina	<u>1.168</u>	<u>          </u>	<u>          </u>	<u>          </u>
<b>Ukupno</b>	<b><u>1.481</u></b>	<b><u>          </u></b>	<b><u>          </u></b>	<b><u>          </u></b>

**26. KRATKOROČNE FINANSIJSKE OBAVEZE**

<u>U hiljadama RSD</u>	<u>2013.</u>	<u>2012.</u>
Kratkoročni krediti od matičnih i zavisnih preduzeća	242.764	165.847
Tekuće dospeće dugoročnih kredita	0	30.222
Tekuće dospeće obaveza po osnovu finansijskog lizinga	313	
Ostale tekuće obaveze	<u>31</u>	<u>          </u>
<b>Stanje na dan 31. decembra</b>	<b><u>243.108</u></b>	<b><u>196.069</u></b>

**27. OBAVEZE IZ POSLOVANJA**

<u>U hiljadama RSD</u>	<u>2013.</u>	<u>2012.</u>
Dobavljači – povezana pravna lica	98.341	137.746
Dobavljači u zemlji	23.702	33.631
Dobavljači u inostranstvu	6.007	6.417
Primljeni avansi za proizvode i usluge	614	235
Obaveze iz specifičnih poslova		
<b>Stanje na dan 31. decembra</b>	<b><u>128.664</u></b>	<b><u>178.029</u></b>

**28. OSTALE KRATKOROČNE OBAVEZE**

<u>U hiljadama RSD</u>	<u>2013.</u>	<u>2012.</u>
Obaveze za neto zarade i naknade zarada	4.948	3.897
Obaveze za porez na zarade i naknade zarada na teret zaposlenog	556	568
Obaveze za doprinose na zarade i naknade zarada na teret zaposlenog	1.513	1.056
Obaveze za doprinose na zarade i naknade zarada na teret poslodavca	1.273	1.004
Unapred obračunati prihodi budućeg perioda		
Obaveze prema zaposlenima	298	482
<b>Stanje na dan 31. decembra</b>	<b><u>8.588</u></b>	<b><u>7.007</u></b>

**29. OBAVEZE PO OSNOVU POREZA NA DODATU VREDNOST I OSTALIH JAVNIH PRIHODA I PASIVNA VREMENSKA RAZGRANIČENJA**

<u>U hiljadama RSD</u>	<u>2013.</u>	<u>2012.</u>
Obaveze za porez na dodatu vrednost		
Obaveze za poreze, carine i druge dažbine	4.381	2.819
Unapred obračunati troškovi	2.083	137
Ostale obaveze za poreze, doprinose i druge dažbine		
Odložene poreske obaveze	33.459	
<b>Stanje na dan 31. decembra</b>	<b><u>39.923</u></b>	<b><u>2.956</u></b>

**30. VANBILANSNA EVIDENCIJA**

<u>U hiljadama RSD</u>	<u>2013.</u>	<u>2012.</u>
Tuđa roba na zalihama		
Primljene menice		
Tudja oprema		
Date bankarske garancije		
Ostalo – jemstva	57.321	

<b>Stanje na dan 31. decembra</b>	<b>57.321</b>	
-----------------------------------	---------------	--

**31. ZARADA PO AKCIJI**

<u>U hiljadama RSD</u>	<u>2013.</u>	<u>2012.</u>
Neto dobitak	0	0
Prosečan ponderisani broj akcija		
<b>Zarada po akciji (u RSD)</b>	<b>0</b>	<b>0</b>

**32. OBELODANJIVANJE ODNOSA SA POVEZANIM LICIMA**

U svom redovnom poslovanju Društvo ostvaruje poslovne transakcije sa povezanim licima. Društvo pruža usluge povezanim pravnim licima i istovremeno je korisnik njihovih usluga. Odnosi između Društva i njegovih povezanih pravnih lica regulisani su na ugovornoj osnovi i po tržišnim uslovima.

Ostale transakcije po prometu u godini sa povezanim licima prikazane su u sledećoj tabeli:

<u>U hiljadama RSD</u>	<u>2013.</u>	<u>2012.</u>
Cimos dd – kupac	<b>177.326</b>	<b>119.930</b>
PPC Buzet – kupac	1.878	2.696
Livnica Kikinda Ai - dobavljač	3.923	4.475
Cimos France – dobavljač	26.619	29.520
Cimos dd – dobavljač	7.309	1.555
<b>Ukupno</b>	<b>217.055</b>	<b>158.176</b>

**33. POTENCIJALNE OBAVEZE**

**a) Rezervisanje po osnovu sudskih sporova**

Društvo nema aktivnih sudskih sporova. Procena je da u 2014. godini neće biti pokretanja sudskih sporova.

**b) Izdata jemstva i garancije**

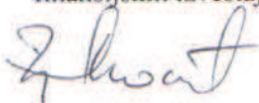
Društvo se javlja kao jemac po kreditu prema povezanom pravnom licu Livnica Mašinogradnja Kikinda kod KBM banke Kragujevac. Vrednost neotplaćenog kredita na dan 31.12.2013 godine iznosi 500.000 eur. Kao sredstvo obezbeđenja Društvo je dalo dva Ovlašćenja direktnog zaduženja. Obaveze su dospеле 30.11.2013. godine.

**34. DOGAĐAJI NAKON DATUMA BILANSA STANJA**

-

U Mionici 28. februar 2014. godine

Lice odgovorno za sastavljanje  
finansijskih izveštaja

  
Đorđe Nikolić



Zakonski zastupnik

  
Ivan Filipović

## IZJAVA

Društvo je kao obveznik revizije angažovalo ovlašćenu revizorsku kuću KMPG DOO BEOGRAD. Izvršena je revizija finansijskih izveštaja za 2013. godinu. Do 29.04.2014. godine nismo dobili revizorski izveštaj.

Ivan Filipović  
Generalni direktor AD  
Krušik Precizni liv AD Mionica



## IZJAVA

### Lica odgovornih za sastavljanje godišnjih finansijski izveštaja

U preduzeću „Krušik Precizni liv“ AD Mionica, lica odgovorna za sastavljanje godišnjih finansijski izveštaja su: Ivan Filipović, Generalni direktor, Đorđe Nikolić, šef računovodstva.

Izjavljujemo da je godišnji finansijski izveštaji za 2013. godinu društva Krušik Precizni liv AD, prikazuju istinito i objektivno, po svim materijalno značajnim pitanjima, finansijsku poziciju društva, kao i rezultate njegovog poslovanja i tokove gotovine, za godinu završenu 31.12.2012., u skladu sa računovodstvenim propisima važećim u Republici Srbiji, zasnovanim na Zakonu o računovodstvu i reviziji („Službeni glasnik Republike Srbije“, br. 46/2006 i 111/2009).


Mi verujemo da su navedeni finansijski izveštaji sastavljeni uz primenu odgovarajućih računovodstvenih standarda finansijskog izveštavanja i da istinito i objektivno prikazuju finansijsku poziciju, rezultate poslovanja, podatke o imovini, obavezama, dobitima i gubicima, promenama na kapitalu i tokove gotovine Društva.



Đorđe Nikolić  
Šef računovodstva



Ivan Filipović  
Generalni direktor



## IZJAVA

Odluka o raspodeli dobitka za 2013. godinu biće usvojena na narednoj sednici Skupštine društva, koja je planirana da se održi u junu 2014.

Ivan Filipović  
Generalni direktor  
Krušik Precizni liv AD Mionica



## IZJAVA

Izveštaj revizora i finansijski izveštaj za 2013. godinu društva Krušik Precizni liv AD Mionica, biće usvojen za narednoj sednici Skupštine akcionara planiranoj za jun 2014.

Ivan Filipović  
Generalni direktor AD  
Krušik Precizni liv AD Mionica







**A.D. Krušik Precizni liv  
Mionica**

U skladu sa članom 50. Zakona o tržištu kapitala („Službeni glasnik broj 31/2012) i člana 3. Pravilnika o sadržini, formi i načinu objavljivanja godišnjig, polugodišnjih i kvartalnih izveštaja javnih društava (Službeni glasnik RS br. 14/2012) „Krušik Precizni liv“ AD iz Mionice objavljuje:

## ***GODIŠNJI IZVEŠTAJ POSLOVANJA ZA 2013. GODINU***

Mionica, april 2014

**OPŠTI PODACI:**

<b>Poslovno ime</b>	<b>AD KRUŠIK PRECIZNI LIV</b>		
Sedište i adresa	Mionica, Toplički put 11		
Matični broj	07262876		
PIB	101391433		
E-mail	<a href="mailto:Info.krusikprecizniliv@cimos.eu">Info.krusikprecizniliv@cimos.eu</a>		
Web	<a href="http://www.krusik-precizniliv.com">www.krusik-precizniliv.com</a> ; <a href="http://www.cimos.eu">www.cimos.eu</a>		
Delatnost	2452 Livenje čelika		
Broj zaposlenih	142		
Broj akcionara	365		
10 najvećih akcionara	<b>Naziv akcionara</b>	<b>Broj akcija</b>	<b>Procenat učešća</b>
	Cimos dd	161.243	85,7256
	Akcionarski fond AD Beograd	1.844	0,98037
	Livnica Kikinda Ai	1.000	0,05316
	Paramentić Radovan	133	0,07071
	Novaković Jovan	133	0,07071
	Simić Milan	132	0,07018
	Đurić Milojko	132	0,07018
	Obrenović Milan	129	0,06858
	Martinović Radiša	129	0,06858
Vujić Milorad	121	0,06433	
Broj izdatih akcija	<b>188.092</b>		
Vrednost osnovnog kapitala	<b>188.092.000</b>		
Naziv i sedište revizorske kuće koja je revidirala poslednji finansijski izveštaj	<b>KPMG DOO, Kraljice Natalije 11, 11000 Beograd</b>		
Poslovno ime organizovanog tržišta na koje su uključene akcije	<b>Beogradska berza, Novi Beograd, Omladinskih brigada 1</b>		

**OSNOVNI PODACI**

- Preduzeće je osnovano 1962. godine u okviru preduzeća Krušik – Valjevo.
- Od 1980. godine nalazi se na sadašnjoj lokaciji u Mionici i od tada radi proizvode od preciznog liva tehnologijom po licenci firme PMI iz Klivlenda – USA.
- Dosadašnja proizvodnja pretežno je bila namenjena vojnoj industriji, a u manjem obimu tekstilnoj i automobilskoj industriji.
- Danas, preduzeće proizvodi odlivke pretežno za automobilsku industriju, a zatim za industriju naoružanja, poljoprivredne mašine, kompjutere, električne motore i sklopove, elektroniku, elektronske i elektro sisteme, prehrambenu industriju, gasne turbine, alatne mašine i pribore, medicinsku opremu i instrumente, opremu za procesnu industriju, optičku industriju, proizvodnju mernih instrumenata, industriju hidraulike i pneumatike, industriju tekstilnih i šivaćih mašina i sl.
- Savremenom tehnologijom proizvodi odlivke težine od 0.5g do 10kg.
- Preduzeće je organizovano kao akcionarsko društvo.
- Od 16.02.2007. je deo grupe CIMOS d.d. iz Kopra, Slovenija, koje je i većinski vlasnik 86% preduzeća.
- Ulaskom novog vlasnika preduzeće je započelo sa intenzivnim aktivnostima za ulazak u automobilsku industriju te pripremom potrebnih projekata i infrastrukture u najširem smislu reči (oprema, kadrovi, metode...).

## POSLOVANJE U 2013.

U 2013. godini ostvareni su prihodi od prodaje u iznosu od 313.583 hiljade dinara, što je za 30% više nego 2012. god. Najviše su se uvećali prihodi od prodaje prema matičnom preduzeću Cimos dd. Započeli smo nove poslove na projektima za automobilsku industriju, što je rezultiralo ovim povećanjem prihoda.

Mere na smanjenju troškova proizvodnje dale su očekivani rezultat. Najveće smanjenje imamo kod troškova energije, gde imamo čak niže troškove energije u odnosu na 2012. za znatno veći obim proizvodnje (189t uskladištenih proizvoda u 2013 god., u odnosu na 144t u 2012. god.)

Ostvareni rezultat poslovanja pre oporezivanja je pozitivan i iznosi 8.540 hiljada dinara. Po osnovu MRS 12 Porez na dobit društvo je sprovedo knjiženja odloženih poreskih obaveza, kao razlike između obračunate računovodstvene i poreske amortizacije u iznosu od 33.459 hiljada, tako da je konačan rezultat poslovanja negativan i iznosi -24.919 hiljada.

Od značajnih događaja u 2013. godini imali smo procenu vrednosti imovine od strane ovlašćenih proceniteljskih kuća „Samps“ (za procenu vrednosti osnovnih sredstava) i „Dominus“ (za procenu vrednosti nekretnina) iz Ljubljane, Slovenija. Sprovedena su i knjiženja procene, tako da se sva sredstva vode po fer vrednostima.

### STALNA IMOVINA

Na dan 31.12.2013. godine poziciju nekretnine, postrojenja i oprema sačinjavaju sledeće pozicije iskazane po fer vrednosti.

Naziv pozicije	Nabavna vrednost	Ispravka vred.	Sadašnja vrednost
Nematerijalna ulaganja	169.834	163.386	6.448
Zemljište	78.843		78.843
Građevinski objekti	253.393	7.363	246.030
Postrojenja i oprema	579.220	543.847	35.373
Osnovna sredstva u pripremi	1.180		1.180
<b>Ukupno</b>	<b>1.082.470</b>	<b>551.210</b>	<b>367.874</b>

Pregled promena na poziciji nekretnine postrojenja i oprema tokom 2013. godine

### NEKRETNINE, POSTROJENJA I OPREMA

**Nekretnine, postrojenja i oprema u toku 2012. godine prikazane su u sledećoj tabeli:**

	U RSD 000	
ZALIHE	2013	2012
Gotovi proizvodi	6.568	17.301
Nedovršena proizvodnja	10.256	10.010
Materijal	17.922	17.264
Alat i inventar	0	0
Roba	0	130
Dati avansi	2.924	8.069
<b>Ukupno</b>	<b>37.670</b>	<b>52.774</b>

## POTRAŽIVANJA

Potraživanja po osnovu prodaje se odnose na:

	<b>2013.</b>	<i>RSD 000</i> <b>2012.</b>
Potraživanja od kupaca - povezanih pravnih lica	42.340	10.751
Potraživanja od kupaca u zemlji	23.829	24.029
Potraživanja od kupaca u inostranstvu	4.789	5.303
<b>Ukupno</b>	<b>70.958</b>	<b>40.083</b>

Najveća potraživanja od povezanih pravnih lica odnose se na potraživanja od Cimos dd-a 42.287 hiljada din.

Od kupaca u zemlji najveća potraživanja su od preduzeća Zastava-Oružje Kragujevac iznose 16.474 hiljada din i FPM Agromehanika Boljevac 619.153 din.

Od kupaca u inostranstvu najveći udeo u potraživanju ima BCS Italija 2.876 hiljada din, JCN Švedska 993 hiljade, Trudbenik Doboj 783 hiljade dinara.

## GOTOVINA I GOTOVINSKI EKIVALENTI

Gotovinski ekvivalenti i gotovina se odnose na:

	<b>2013.</b>	<i>RSD 000</i> <b>2012.</b>
Tekući (poslovni) računi	1.719	95
Devizna blagajna		
Devizni račun	2.361	313
Blagajna		
<b>Ukupno</b>	<b>4.080</b>	<b>408</b>

Društvo ima dinarske i devizne tekuće račune kod Bance Intese ad i Komercijalne banke. Najveći promet ostvaren je preko Banke Intesa ad Beograd.

## OSNOVNI I OSTALI KAPITAL

Akcijski kapital Društva na dan 31. decembra 2013. godine se sastoji od 188.092 akcije nominalne vrednosti od RSD 1.000,00 po akciji.

Vlasnička struktura akcijskog kapitala Društva na dan 31. decembra 2013. godine je prikazana u narednoj tabeli:

	<b>Broj akcija</b>	<b>%</b>	<i>RSD 000</i>
Cimos d.d., Koper, Republika Slovenija	161.243	85,72	161.243
Akcijski fond	2.844	0,98	1.844
Livnica Kikinda Automobilska ind. Radnici	1.000	0,53	1.000
	24.005	12,77	24.005
	<b>188.092</b>	<b>100,00</b>	<b>188.092</b>

Društvo je u 2013. godini iskazalo gubitak u iznosu od RSD 24.918 hiljada dinara.

### DUGOROČNE OBAVEZE

Dugoročne obaveze se odnose na:

	<b>2013.</b>	<i>RSD 000</i> <b>2012.</b>
Dugoročni krediti u zemlji	1.168	
Dugoročni krediti u inostranstvu	25.734	22.434
Ostale dugoročne obaveze		0
<b>Ukupno</b>	<b>26.902</b>	<b>22.434</b>

Obaveze po dugoročnim kreditima u inostranstvu u iznosu od 25.734 hiljada dinara se odnose na obavezna investiciona ulaganja od strane kupca Cimos dd, Kopar iz Slovenije.

### KRATKOROČNE FINANSIJSKE OBAVEZE

Kratkoročne finansijske obaveze se odnose na:

	<b>2013</b>	<i>RSD 000</i> <b>2012</b>
Kratkoročni krediti od matičnih i zavisnih preduzeća	242.764	165.847
Deo dugoročnih kredita koji dospeva do jedne godine	314	30.222
Kratkoročni krediti u zemlji do banaka	31	
	<b>0</b>	
<b>Ukupno</b>	<b>243.109</b>	<b>183.632</b>

Kratkoročni krediti od matičnih i zavisnih preduzeća u iznosu od 242.764 hiljada dinara se odnose na kratkoročne zajmove dobijene od „Livnica Kikinda Automobilska industrija doo“ Kikinda i „Livnice Kikinda AD“ Kikinda

Deo dugoročnih obaveza u iznosu od RSD 314 hiljada u celosti se odnose na dugoročne obaveze prema lizing kući VB leasing Beograd. Lizing podignut u 2013. godini odnosi se na nabavku putničkog automobila.

### OBAVEZE PREMA DOBAVLJAČIMA

Obaveze prema dobavljačima se odnose na:

	<b>2013</b>	<i>RSD 000</i> <b>2012.</b>
Primljeni avansi	614	235
Dobavljači - matična i zavisna preduzeća	107.799	146.999
Dobavljači u zemlji	23.702	33.631
Dobavljači u inostranstvu	6.007	6.417
<b>Ukupno</b>	<b>138.122</b>	<b>187.282</b>

Najveći deo obaveza prema dobavljačima matična i zavisna preduzeća odnose se na "Cimos France sas" Francuska iznosu od RSD 51.035 hiljada, Cimos TMD Ai Gradačac 15.164 hiljada i Cimos dd" Slovenija RSD 20.760 hiljada.

Najveći deo obaveza prema dobavljačima u zemlji odnose se na: „JP Elektrodistribucija“ Valjevo RSD 9.565 hiljada, Kovintrade Beograd 4.272 hiljada, Naftna industrija Srbije Novi Sad 4.143 hiljada.

Najveći deo obaveza prema dobavljačima u inostranstvu odnose se na: „Štore Steel doo“ Slovenija RSD 3.698 hiljada, Precision Metalsmiths inc 1.579 hiljada.

## POSLOVNI PRIHODI

Poslovni prihodi se odnose na:

	<b>2013</b>	<i>RSD 000</i> <b>2012.</b>
Prihodi od prodaje proizvoda i usluga matičnim i zavisnim preduzećima	175.562	133.848
Prihod od prodaje proizvoda i usluga na inostranom tržištu	54.665	19.783
Prihod od prodaje proizvoda i usluga na domaćem tržištu	83.356	62.055
Prihodi od premija, subvencija	0	1.252
Promena vrednosti zaliha nedovršene proizvodnje, gotovih proizvoda i nedovršenih usluga	(6.680)	2.510
Prihodi od aktiviranja učinaka	0	33.180
<b>Ukupno</b>	<b>306.903</b>	<b>252.628</b>

## TROŠKOVI MATERIJALA

	<b>2013.</b>	<i>RSD 000</i> <b>2012.</b>
Tr. materijala za izradu	101.986	78.443
Tr. ostalog materijala (režijskog)	753	523
Tr. goriva i energije	36.302	38.009
<b>Ukupno</b>	<b>139.041</b>	<b>116.975</b>

## OSTALI POSLOVNI RASHODI POSLOVNI RASHODI

Poslovni rashodi se odnose na

	<b>2013.</b>	<i>RSD 000</i> <b>2012.</b>
Nabavna vrednost prodane robe	375	160
Troškovi bruto zarada i naknada zarada	77.894	66565
Troškovi poreza i doprinosa na zarade i naknade zarada	14.976	15327
Troškovi naknada po ugovoru o delu	652	2240
Ostali lični rashodi i naknade	4.856	4689
Troškovi usluga na izradi učinaka	11.668	4627
Troškovi transportnih usluga	7.693	3261

Troškovi usluga održavanja	3.433	2590
Troškovi reklame i propagande	163	16
Troškovi ostalih usluga	2.597	1264
Troškovi amortizacije	25.002	20355
Troškovi neproizvodnih usluga	1.316	1276
Troškovi reprezentacije	4.263	2661
Troškovi premije osiguranja	817	664
Troškovi platnog prometa	578	767
Troškovi članarina	104	44
Troškovi poreza	3.107	652
Ostali nematerijalni troškovi	767	627
<b>Ukupno</b>	<b>160.261</b>	<b>127.785</b>

### FINANSIJSKI PRIHODI

Struktura finansijskih prihoda:

	<b>2013.</b>	<b>2012.</b>
Finansijski prihodi od matičnih i zavisnih pravnih lica	625	305
Pozitivne kursne razlike	3.111	199
Prihodi po osnovu efekata valutne klauzule		498
Prihodi od kamata		
<b>Ukupno</b>	<b>3.376</b>	<b>1.310</b>

Finansijski prihodi od matičnih i zavisnih pravnih lica odnose se samo na kursne razlike po osnovu potraživanja od preduzeća u okviru sistema Cimos.

### FINANSIJSKI RASHODI

	<b>2013.</b>	<b>2012.</b>
Rashodi kamata	1.321	13.149
Negativne kursne razlike	5.094	17.222
Rashodi po osnovu efekata valutne klauzule		31
<b>Ukupno</b>	<b>6.415</b>	<b>3.846</b>

### OSTALI PRIHODI

	<b>2013.</b>	<b>2012.</b>
Naplaćena otpisana potraživanja		691
Prihodi od smanjenja obaveza	12.528	23.971
Dobici od prodaje nematerijalnih ulaganja, nekretnina,		0
Dobici od prodaje materijala	1.735	1.669
Ostali nepomenuti prihodi	492	0
<b>Ukupno</b>	<b>14.755</b>	<b>26.331</b>

Prihodi od smanjenja obaveza u 2013. Odnose se u celosti na otpis duga po kreditima prema Fondu za razvoj. Po sporazumu zaključenom u avgustu 2013. za kredite iz 2007. i 2008. godine dogovoren je otpis 50% duga, uz izmirenje preostalih 50% od strane Krušika.

## OSTALI RASHODI

	<b>2013.</b>	<b>2012.</b>
Manjkovi	34	
Rashodi za kazne i privredne prestupe	90	
Ostali rashodi iz ranijih godina	395	
Gubici od prodaje materijala		33
Rashodi po osnovu direktnih otpisa potraživanja		730
Ostali neposlovni rashodi		2.822
<b>Ukupno</b>	<b>519</b>	<b>3.585</b>

## POSLOVNI REZULTAT I RASPODELA

### BILANS USPEHA za 2013 i 2012. godinu

	<i>RSD 000</i>	
	<b>2013.</b>	<b>2012.</b>
Poslovni prihodi	<b>306.952</b>	<b>252.628</b>
Poslovni rashodi	<b>299.302</b>	<b>244.760</b>
<b>POSLOVNI DOBITAK/(GUBITAK)</b>	<b>7.650</b>	<b>7.868</b>
Finansijski prihodi	3.736	1.002
Finansijski rashodi	6.416	30.402
Ostali prihodi	15.077	26.331
Ostali rashodi	11.507	3.585
<b>DOBIT/(GUBITAK) PRE OPOREZIVANJA</b>	<b>8.540</b>	<b>1.214</b>
Porez na dobit		
Odloženi poreski rashodi perioda		
Odloženi poreski prihodi perioda	33.459	
<b>DOBIT/(GUBITAK)</b>	<b>(24.919)</b>	<b>1.214</b>

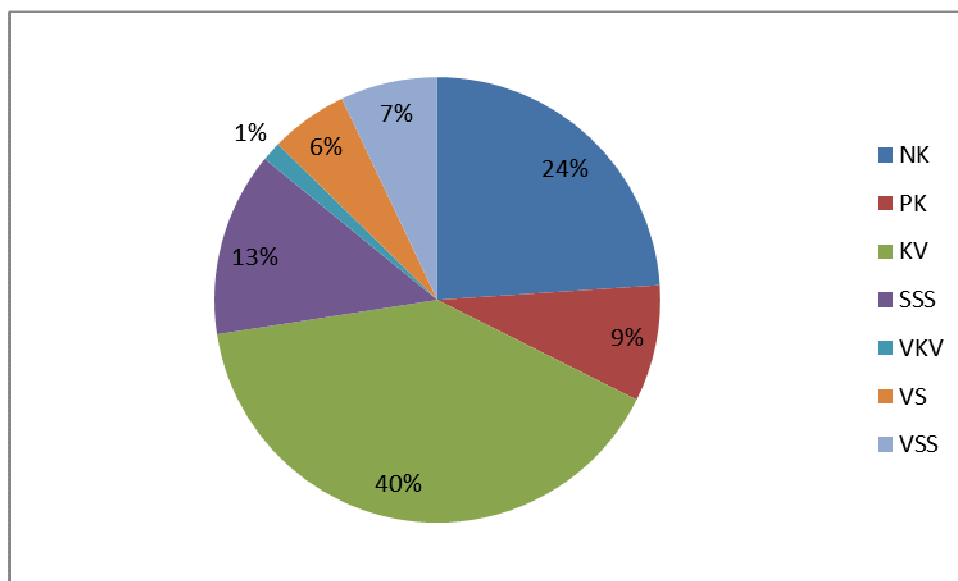


**A.D. KRUŠIK PRECIZNI LIV MIONICA****Broj radnika NA DAN 31.12.2013.**

<b>A.D. KRUŠIK PRECIZNI LIV UKUPNO</b>	<b>142</b>	<b>100,00%</b>
Žene	<b>41</b>	<b>29%</b>
Muškarci	<b>101</b>	<b>71%</b>

**A.D. KRUŠIK PRECIZNI LIV MIONICA****KVALIFIKACIONA I STAROSNA STRUKTURA**

<b>Kvalifikaciona struktura</b>	<b>A.D. KRUŠIK PRECIZNI LIV MIONICA</b>	<b>Udeo</b>
NK	34	24%
PK	12	8%
KV	57	40%
SSS	19	13%
VKV	2	1%
VS	8	6%
VSS	10	7%
<b>UKUPNO</b>	<b>142</b>	<b>100%</b>



## AD KRUŠIK PRECIZNI LIV MIONICA

Rezultat poslovnja za 2013. godinu

Finansijski pokazatelji (RSD)	Iznos din.
<b>PRIHODI IZ POSLOVANJA</b>	<b>306.951.645</b>
Troškovi zarada i naknada	98.377.913
Amortizacija i zakupnine	25.001.920
<b>TROŠKOVI IZ POSLOVANJA</b>	<b>299.301.593</b>
<b>UKUPNI REZULTAT IZ POSLOVANJA</b>	<b>7.650.052</b>
<b>DODANA VREDNOST</b>	<b>131.029.885</b>
Broj zaposlenih radnika	142
Prihodi iz poslovanja po radniku	<b>2.161.631</b>
Dodana vrednost po radniku	<b>922.746</b>
Troškovi poslovanja po radniku	<b>2.107.758</b>
Troškovi zarada po radiku	<b>692.802</b>
Rezultat iz poslovanja po radniku	<b>53.874</b>

URADIO

Đorđe Nikolić



ODOBRIO

Ivan Filipović