



ПОДАЦИ О ОБВЕЗНИКУ

Пословно име

Матични број  ПИБ  Општина

Место  ПТТ број

Улица  Број

ВРСТА ФИНАНСИЈСКОГ ИЗВЕШТАЈА

редовни годишњи финансијски извештај за 2013. годину.

ОБАВЕШТЕЊЕ О РАЗВРСТАВАЊУ (обавезно попуњавају привредна друштва, задруге, друга правна лица и огранци) словима

У складу са чланом 6. Закона о рачуноводству, а на основу података из финансијског извештаја за 2013. годину,  
обвезник се разврстао као  правно лице.

НАЧИН ДОСТАВЉАЊА ОБАВЕШТЕЊА О УТВРЂЕНИМ НЕДОСТАЦИМА/ПОТВРДЕ О РЕГИСТРАЦИЈИ

Начин доставе

Назив

Општина

Место  ПТТ број

Улица  Број

ПОДАЦИ О ЛИЦУ ОДГОВОРНОМ ЗА САСТАВЉАЊЕ ФИНАНСИЈСКОГ ИЗВЕШТАЈА

Назив/име и презиме

Место


Улица  Број

E-mail

Телефон

ИЗЈАВА: Гарантујем тачност унетих података


Законски заступник обвезника

Својеручни потпис 

Име

Презиме

ЈМБГ



Popunjavanje pravno lice - preduzetnik					
08053910					100509188
Maticni broj	Sifra delatnosti			PIB	
Popunjavanje Agencija za privredne registre					
750					
1 2 3	19	20	21	22	23 24 25 26
Vrsta posla					

Naziv :AD LIVNICA KIKINDA

Sediste : KIKINDA, MILOŠEVAČKI PUT 34

## BILANS STANJA



7005023931532

na dan 31.12.2013. godine

- u hiljadama dinara

Grupa racuna, racun	POZICIJA	AOP	Napomena broj	Iznos	
				Tekuca godina	Prethodna godina
1	2	3	4	5	6
	<b>AKTIVA</b>				
	<b>A. STALNA IMOVINA (002+003+004+005+009)</b>	001		2046415	2259992
00	I. NEUPLACENI UPISANI KAPITAL	002			
012	II. GOODWILL	003			
01 bez 012	III. NEMATERIJALNA ULAGANJA	004		6450	6450
	IV. NEKRETNINE, POSTROJENJA, OPREMA I BIOLOSKA SREDSTVA (006+007+008)	005		72366	181051
020, 022, 023, 026, 027(deo), 028 (deo), 029	1. Nekretnine, postrojenja i oprema	006		72366	181051
024, 027(deo), 028 (deo)	2. Investicione nekretnine	007			
021, 025, 027(deo), 028(deo)	3. Bioloska sredstva	008			
	<b>V. DUGOROCNI FINANSIJSKI PLASMANI (010+011)</b>	009		1967599	2072491
030 do 032, 039 (deo)	1. Ucesca u kapitalu	010		1960918	2065644
033 do 038, 039 (deo) minus 037	2. Ostali dugorocni finansijski plasmani	011		6681	6847
	<b>B. OBRтна IMOVINA (013+014+015)</b>	012		2242643	2383838
10 do 13, 15	I. ZALIHE	013		35937	231620
14	II. STALNA SREDSTVA NAMENJENA PRODAJI I SREDSTVA POSLOVANJA KOJE SE OBUSTAVLJA	014			
	III. KRATKOROCNA POTRAZIVANJA, PLASMANI I GOTOVINA (016+017+018+019+020)	015		2206706	2152218
20, 21 i 22, osim 223	1. Potrazivanja	016		761608	722478
223	2. Potrazivanja za vise placen porez na dobitak	017			
23 minus 237	3. Kratkorocni finansijski plasmani	018		1272526	1249576
24	4. Gotovinski ekvivalenti i gotovina	019		105	25090

Grupa racuna, racun	POZICIJA	AOP	Napomena broj	Iznos	
				Tekuca godina	Prethodna godina
1	2	3	4	5	6
27 i 28 osim 288	5. Porez na dodatu vrednost i aktivna vremenska razgranicenja	020		172467	155074
288	V. ODLOZENA PORESKA SREDSTVA	021		64714	0
	G. POSLOVNA IMOVINA (001+012 +021)	022		4353772	4643830
29	D. GUBITAK IZNAD VISINE KAPITALA	023		4423836	3762245
	Dj. UKUPNA AKTIVA (022+023)	024		8777608	8406075
88	E. VANBILANSNA AKTIVA	025		25000	153576
	<b>PASIVA</b>				
	<b>A.KAPITAL (102+103+104+105+106-107+108-109-110)</b>	101			
30	I. OSNOVNI KAPITAL	102		1353433	1353433
31	II. NEUPLACENI UPISANI KAPITAL	103			
32	III. REZERVE	104		94750	94750
330 i 331	IV. REVALORIZACIONE REZERVE	105			
332	V. NEREALIZOVANI DOBICI PO OSNOVU HARTIJA OD VREDNOSTI	106			
333	VI. NEREALIZOVANI GUBICI PO OSNOVU HARTIJA OD VREDNOSTI	107			
34	VII. NERASPOREDJENI DOBITAK	108			
35	VIII. GUBITAK	109		1448183	1448183
037 i 237	IX. OTKUPLJENE SOPSTVENE AKCIJE	110			
	<b>B. DUGOROCNA REZERVISANJA I OBAVEZE (112+113+116)</b>	111		8777608	8406075
40	I. DUGOROCNA REZERVISANJA	112		25783	8761
41	II. DUGOROCNE OBAVEZE (114+115)	113		910969	1751022
414, 415	1. Dugorocni krediti	114		910969	1751022
41 bez 414 i 415	2. Ostale dugorocne obaveze	115			
	III. KRATKOROCNE OBAVEZE (117+118+119+120+121+122)	116		7840856	6646292
42, osim 427	1. Kratkoročne finansijske obaveze	117		7362916	6164321
427	2. Obaveze po osnovu sredstava namenjenih prodaji i sredstava poslovanja koje se obustavlja	118			
43 i 44	3. Obaveze iz poslovanja	119		191756	259197
45 i 46	4. Ostale kratkoročne obaveze	120		258669	200298
47, 48 osim 481 i 49 osim 498	5. Obaveze po osnovu poreza na dodatu vrednost i ostalih javnih prihoda i pasivna vremenska razgranicenja	121		27515	22476
481	6. Obaveze po osnovu poreza na dobitak	122			

Grupa racuna, racun	POZICIJA	AOP	Napomena broj	Iznos	
				Tekuca godina	Prethodna godina
1	2	3	4	5	6
498	V. ODLOZENE PORESKE OBAVEZE	123			
	G. UKUPNA PASIVA (101+111 +123)	124		8777608	8406075
89	D. VANBILANSNA PASIVA	125		25000	153576

U KIKINDI dana 28.2. 2014. godine

Lice odgovorno za sastavljanje  
finansijskog izveštaja

Alen Vagoš



Zakonski zastupnik

[Signature]

Obrazac propisan Pravilnikom o sadržini i formi obrazaca finansijskih izveštaja za privredna društva, zadruge, druga pravna lica i preduzetnike ("Službeni glasnik RS", br.114/06 , 5/07 , 119/08, 2/10, 101/12 , 118/12 i 3/2014)

<b>Popunjiva pravno lice - preduzetnik</b>		
08053910 Maticni broj	Sifra delatnosti	100509188 PIB
<b>Popunjiva Agencija za privredne registre</b>		
750 1 2 3 Vrsta posla	19	20 21 22 23 24 25 26

Naziv : AD LIVNICA KIKINDA

Sediste : KIKINDA, MILOŠEVAČKI PUT 34

## BILANS USPEHA



7005023931549

u period 01.01.2013 do 31.12.2013

- u hiljadama dinara

Grupa racuna, racun	POZICIJA	AOP	Napomena broj	Iznos	
				Tekuca godina	Prethodna godina
1	2	3	4	5	6
	<b>A. PRIHODI I RASHODI IZ REDOVNOG POSLOVANJA</b>				
	<b>I. POSLOVNI PRIHODI (202+203+204-205+206)</b>	201		376700	374203
60 i 61	1. Prihodi od prodaje	202		379193	374408
62	2. Prihodi od aktiviranja ucinaka i robe	203			
630	3. Povecanje vrednosti zaliha ucinaka	204		3	0
631	4. Smanjenje vrednosti zaliha ucinaka	205		2548	262
64 i 65	5. Ostali poslovni prihodi	206		52	57
	<b>II. POSLOVNI RASHODI (208 DO 212)</b>	207		437144	431088
50	1. Nabavna vrednost prodate robe	208			
51	2. Troškovi materijala	209		164265	142614
52	3. Troškovi zarada, naknada zarada i ostali licni rashodi	210		173802	196505
54	4. Troškovi amortizacije i rezervisanja	211		13819	11857
53 i 55	5. Ostali poslovni rashodi	212		85258	80112
	<b>III. POSLOVNI DOBITAK (201-207)</b>	213			
	<b>IV. POSLOVNI GUBITAK (207-201)</b>	214		60444	56885
66	<b>V. FINANSIJSKI PRIHODI</b>	215		302932	32034
56	<b>VI. FINANSIJSKI RASHODI</b>	216		545138	1057878
67 i 68	<b>VII. OSTALI PRIHODI</b>	217		18977	4791
57 i 58	<b>VIII. OSTALI RASHODI</b>	218		442632	6629
	<b>IX. DOBITAK IZ REDOVNOG POSLOVANJA PRE OPOREZIVANJA (213-214+ 215-216+217-218)</b>	219			
	<b>X. GUBITAK IZ REDOVNOG POSLOVANJA PRE OPOREZIVANJA (214-213- 215+216-217+218)</b>	220		726305	1084567
69 - 59	<b>XI. NETO DOBITAK POSLOVANJA KOJE SE OBUSTAVLJA</b>	221			
59 - 69	<b>XII. NETO GUBITAK POSLOVANJA KOJE SE OBUSTAVLJA</b>	222			

Grupa racuna, racun	POZICIJA	AOP	Napomena broj	Iznos	
				Tekuca godina	Prethodna godina
1	2	3	4	5	6
	B. DOBITAK PRE OPOREZIVANJA (219-220+221-222)	223			
	V. GUBITAK PRE OPOREZIVANJA (220-219+222-221)	224		726305	1084567
	G. POREZ NA DOBITAK				
721	1. Poreski rashod perioda	225			
722	2. Odloženi poreski rashodi perioda	226			
722	3. Odloženi poreski prihodi perioda	227		64714	0
723	D. Isplacena licna primanja poslodavcu	228			
	Dj. NETO DOBITAK (223- 224- 225- 226+ 227- 228)	229			
	E. NETO GUBITAK (224- 223+ 225+ 226- 227 + 228)	230		661591	1084567
	Ä...Å": NETO DOBITAK KOJI PRIPADA MANJINSKIM ULAGACIMA	231			
	Z. NETO DOBITAK KOJI PRIPADA VLASNICIMA MATICNOG PRAVNOG LICA	232			
	I. ZARADA PO AKCIJI				
	1. Osnovna zarada po akciji	233			
	2. Umanjenja (razvodnjena) zarada po akciji	234			

U KIKINDI dana 28.2. 2014. godine

Lice odgovorno za sastavljanje  
finansijskog izveštaja

Rukovodilac



Zakonski zastupnik

[Signature]

Obrazac propisan Pravilnikom o sadržini i formi obrazaca finansijskih izveštaja za privredna društva, zadruge, druga pravna lica i preduzetnike ("Službeni glasnik RS", br.114/06, 5/07, 119/08, 2/10, 101/12, 118/12 i 3/2014)

Popunjiva pravno lice - preduzetnik		
08053910 Maticni broj	Sifra delatnosti	100509188 PIB
Popunjiva Agencija za privredne registre		
750 1 2 3 Vrsta posla	19	20 21 22 23 24 25 26

Naziv : AD LIVNICA KIKINDA

Sediste : KIKINDA, MILOŠEVAČKI PUT 34

## IZVESTAJ O TOKOVIMA GOTOVINE



7005023931556

u periodu od 01.01.2013. do 31.12.2013. godine

- u hiljadama dinara

POZICIJA	AOP	Iznos	
		Tekuca godina	Prethodna godina
1	2	3	4
<b>A. TOKOVI GOTOVINE IZ POSLOVNIH AKTIVNOSTI</b>			
<b>I. Prilivi gotovine iz poslovnih aktivnosti ( 1 do 3 )</b>	301	423932	398903
1. Prodaja i primljeni avansi	302	419844	394757
2. Primljene kamate iz poslovnih aktivnosti	303	2	1
3. Ostali prilivi iz redovnog poslovanja	304	4086	4145
<b>II. Odlivi gotovine iz poslovnih aktivnosti ( 1 do 5 )</b>	305	654612	963247
1. Isplate dobavljačima i dati avansi	306	270407	332247
2. Zarade, naknade zarada i ostali licni rashodi	307	179521	163400
3. Placene kamate	308	115494	412491
4. Porez na dobitak	309		
5. Placanja po osnovu ostalih javnih prihoda	310	89190	55109
<b>III. Neto priliv gotovine iz poslovnih aktivnosti ( I-II )</b>	311		
<b>IV. Neto odliv gotovine iz poslovnih aktivnosti ( II -I )</b>	312	230680	564344
<b>B. TOKOVI GOTOVINE IZ AKTIVNOSTI INVESTIRANJA</b>			
<b>I. Prilivi gotovine iz aktivnosti investiranja ( 1 do 5 )</b>	313	0	95162
1. Prodaja akcija i udela ( neto prilivi )	314		
2. Prodaja nematerijalnih ulaganja, nekretnina, postrojenja, opreme i bioloških sredstava	315		
3. Ostali finansijski plasmani ( neto prilivi )	316	0	95162
4. Primljene kamate iz aktivnosti investiranja	317		
5. Primljene dividende	318		
<b>II. Odlivi gotovine iz aktivnosti investiranja ( 1 do 3 )</b>	319	114	1497
1. Kupovina akcija i udela ( neto odlivi )	320		
2. Kupovina nematerijalnih ulaganja, nekretnina, postrojenja, opreme i bioloških sredstava	321	114	1497
3. Ostali finansijski plasmani ( neto odlivi )	322		
<b>III. Neto priliv gotovine iz aktivnosti investiranja ( I - II )</b>	323	0	93665
<b>IV. Neto odliv gotovine iz aktivnosti investiranja ( II - I )</b>	324	114	0

POZICIJA	AOP	Iznos	
		Tekuca godina	Prethodna godina
1	2	3	4
<b>V. TOKOVI GOTOVINE IZ AKTIVNOSTI FINANSIRANJA</b>			
<b>I. Prilivi gotovine iz aktivnosti finansiranja (1 do 3)</b>	325	376415	635547
1. Uvecanje osnovnog kapitala	326		
2. Dugorocni i kratkorocni krediti (neto prilivi)	327		
3. Ostale dugorocne i kratkorocne obaveze	328	376415	635547
<b>II. Odlivi gotovine iz aktivnosti finansiranja (1 do 4)</b>	329	170474	139490
1. Otkup sopstvenih akcija i udela	330		
2. Dugorocni i kratkorocni krediti i ostale obaveze (neto odlivi)	331	170474	139490
3. Finansijski lizing	332		
4. Isplacene dividende	333		
<b>III. Neto priliv gotovine iz aktivnosti finansiranja (I - II)</b>	334	205941	496057
<b>IV. Neto odliv gotovine iz aktivnosti finansiranja (II - I)</b>	335		
<b>G. SVEGA PRILIVI GOTOVINE (301+313+325)</b>	336	800347	1129612
<b>D. SVEGA ODLIVI GOTOVINE (305+319+329)</b>	337	825200	1104234
<b>Dj. NETO PRILIVI GOTOVINE (336-337)</b>	338	0	25378
<b>E. NETO ODLIV GOTOVINE (337-336)</b>	339	24853	0
<b>Ä...Ä". GOTOVINA NA POCETKU OBRACUNSKOG PERIODA</b>	340	25090	114
<b>Z. POZITIVNE KURSNE RAZLIKE PO OSNOVU PRERACUNA GOTOVINE</b>	341	13	0
<b>I. NEGATIVNE KURSNE RAZLIKE PO OSNOVU PRERACUNA GOTOVINE</b>	342	145	402
<b>J. GOTOVINA NA KRAJU OBRACUNSKOG PERIODA (338-339+340+341-342)</b>	343	105	25090

U Kikindi dana 28.2. 2014. godine

Lice odgovorno za sastavljanje  
finansijskog izvestaja

Rukovace



Zakonski zastupnik

[Signature]

Obrazac propisan Pravilnikom o sadržini i formi obrazaca finansijskih izveštaja za privredna društva, zadruge, druga pravna lica i preduzetnike ("Službeni glasnik RS", br. 114/06, 5/07, 119/08, 2/10, 101/12, 118/12 i 3/2014)



<b>Popunjiva pravno lice - preduzetnik</b>		
08053910 Maticni broj	<input type="text"/> Sifra delatnosti	100509188 PIB
<b>Popunjiva Agencija za privredne registre</b>		
750 1 2 3	<input type="text"/> 19	<input type="text"/> <input type="text"/> <input type="text"/> <input type="text"/> <input type="text"/> <input type="text"/> <input type="text"/> 20 21 22 23 24 25 26
Vrsta posla		

Naziv : AD LIVNICA KIKINDA

Sediste : KIKINDA, MILOŠEVAČKI PUT 34

## IZVESTAJ O PROMENAMA NA KAPITALU



7005023931570

u periodu od 01.01.2013. do 31.12.2013. godine

- u hiljadama dinara

Red. br.	O P I S	AOP	Osnovni kapital (grupa 30 bez 309)		Ostali kapital (racun 309)		Neuplaceni upisani kapital (grupa 31)		Emisiona premija (racun 320)	
	1		2		3		4		5	
1	Stanje na dan 01.01. prethodne godine _____	401	1346674	414	6866	427		440	50825	
2	Ispravka materijalno znacajnih gresaka i promena racunovodstvenih politika u prethodnoj godini - povecanje	402		415		428		441		
3	Ispravka materijalno znacajnih gresaka i promena racunovodstvenih politika u prethodnoj godini - smanjenje	403		416		429		442		
4	Korigovano pocetno stanje na dan 01.01. prethodne godine _____ (red.br. 1+2-3)	404	1346674	417	6866	430		443	50825	
5	Ukupna povecanja u prethodnoj godini	405		418		431		444		
6	Ukupna smanjenja u prethodnoj godini	406		419	107	432		445		
7	Stanje na dan 31.12. prethodne godine _____ (red.br. 4+5-6)	407	1346674	420	6759	433		446	50825	
8	Ispravka materijalno znacajnih gresaka i promena racunovodstvenih politika u tekucoj godini - povecanje	408		421		434		447		
9	Ispravka materijalno znacajnih gresaka i promena racunovodstvenih politika u tekucoj godini - smanjenje	409		422		435		448		
10	Korigovano pocetno stanje na dan 01.01. tekuce godine _____ (red.br. 7+8-9)	410	1346674	423	6759	436		449	50825	
11	Ukupna povecanja u tekucoj godini	411		424		437		450		
12	Ukupna smanjenja u tekucoj godini	412		425		438		451		
13	Stanje na dan 31.12. tekuce godine _____ (red.br. 10+11-12)	413	1346674	426	6759	439		452	50825	

Red. br.	OPIS	AOP	Rezerve (racun 321, 322)	AOP	Revalorizacione rezerve (racuni 330 i 331)	AOP	Nerealizovani dobiti po osnovu hartija od vrednosti (racun 332)	AOP	Nerealizovani gubici po osnovu hartija od vrednosti (racun 333)
	1		6		7		8		9
1	Stanje na dan 01.01. prethodne godine _____	453	43925	466		479		492	
2	Ispravka materijalno znacajnih gresaka i promena racunovodstvenih politika u prethodnoj godini - povecanje	454		467		480		493	
3	Ispravka materijalno znacajnih gresaka i promena racunovodstvenih politika u prethodnoj godini - smanjenje	455		468		481		494	
4	<b>Korigovano pocetno stanje na dan 01.01. prethodne godine _____ (red.br. 1+2-3)</b>	456	43925	469		482		495	
5	Ukupna povecanja u prethodnoj godini	457		470		483		496	
6	Ukupna smanjenja u prethodnoj godini	458		471		484		497	
7	<b>Stanje na dan 31.12. prethodne godine _____ (red.br. 4+5-6)</b>	459	43925	472		485		498	
8	Ispravka materijalno znacajnih gresaka i promena racunovodstvenih politika u tekucoj godini - povecanje	460		473		486		499	
9	Ispravka materijalno znacajnih gresaka i promena racunovodstvenih politika u tekucoj godini - smanjenje	461		474		487		500	
10	<b>Korigovano pocetno stanje na dan 01.01. tekuce godine _____ (red.br. 7+8-9)</b>	462	43925	475		488		501	
11	Ukupna povecanja u tekucoj godini	463		476		489		502	
12	Ukupna smanjenja u tekucoj godini	464		477		490		503	
13	<b>Stanje na dan 31.12. tekuce godine _____ (red.br. 10+11-12)</b>	465	43925	478		491		504	

Red. br.	OPIS	AOP	Nerasporedjeni dobitak (grupa 34)	AOP	Gubitak do visine kapitala (grupa 35)	AOP	Otkupljene sopstvene akcije i udeli (racun 037,237)	AOP	Ukupno (kol.2+3+4+5+6+7+8-9+10-11-12)
	1		10		11		12		13
1	Stanje na dan 01.01. prethodne godine _____	505	22563	518	1214634	531		544	256219
2	Ispravka materijalno znacajnih gresaka i promena racunovodstvenih politika u prethodnoj godini - povecanje	506		519		532		545	
3	Ispravka materijalno znacajnih gresaka i promena racunovodstvenih politika u prethodnoj godini - smanjenje	507		520		533		546	
4	Korigovano pocetno stanje na dan 01.01. prethodne godine _____ (red.br. 1+2-3)	508	22563	521	1214634	534		547	256219
5	Ukupna povecanja u prethodnoj godini	509		522	256112	535		548	256112
6	Ukupna smanjenja u prethodnoj godini	510		523		536		549	107
7	Stanje na dan 31.12. prethodne godine _____ (red.br. 4+5-6)	511	22563	524	1470746	537		550	
8	Ispravka materijalno znacajnih gresaka i promena racunovodstvenih politika u tekucoj godini - povecanje	512		525		538		551	
9	Ispravka materijalno znacajnih gresaka i promena racunovodstvenih politika u tekucoj godini - smanjenje	513	22563	526	22563	539		552	
10	Korigovano pocetno stanje na dan 01.01. tekuce godine _____ (red.br. 7+8-9)	514		527	1448183	540		553	
11	Ukupna povecanja u tekucoj godini	515		528		541		554	
12	Ukupna smanjenja u tekucoj godini	516		529		542		555	
13	Stanje na dan 31.12. tekuce godine _____ (red.br. 10+11-12)	517		530	1448183	543		556	

Red. br.	OPIS	AOP	Gubitak iznad visine kapitala (grupa 29)
	1		14
1	Stanje na dan 01.01. prethodne godine _____	557	
2	Ispravka materijalno znacajnih gresaka i promena racunovodstvenih politika u prethodnoj godini - povecanje	558	
3	Ispravka materijalno znacajnih gresaka i promena racunovodstvenih politika u prethodnoj godini - smanjenje	559	
4	<b>Korigovano pocetno stanje na dan 01.01. prethodne godine _____ (red.br. 1+2-3)</b>	560	
5	Ukupna povecanja u prethodnoj godini	561	828455
6	Ukupna smanjenja u prethodnoj godini	562	
7	<b>Stanje na dan 31.12. prethodne godine _____ (red.br. 4+5-6)</b>	563	828455
8	Ispravka materijalno znacajnih gresaka i promena racunovodstvenih politika u tekucoj godini - povecanje	564	2933790
9	Ispravka materijalno znacajnih gresaka i promena racunovodstvenih politika u tekucoj godini - smanjenje	565	
10	<b>Korigovano pocetno stanje na dan 01.01. tekuce godine _____ (red.br. 7+8-9)</b>	566	3762245
11	Ukupna povecanja u tekucoj godini	567	661591
12	Ukupna smanjenja u tekucoj godini	568	
13	<b>Stanje na dan 31.12. tekuce godine _____ (red.br. 10+11-12)</b>	569	4423836

U Kikindi dana 28.2. 2014. godine

Lice odgovorno za sastavljanje  
finansijskog izvestaja

R. Kovacev



Zakonski zastupnik

[Signature]

Obrazac propisan Pravilnikom o sadržini i formi obrazaca finansijskih izveštaja za privredna društva, zadruge, druga pravna lica i preduzetnike ( "Službeni glasnik RS", br.114/06 , 5/07 , 119/08, 2/10, 101/12 , 118/12 i 3/2014)

Popunjava pravno lice - preduzetnik		
08053910 Maticni broj	Sifra delatnosti	100509188 PIB
Popunjava Agencija za privredne registre		
750 1 2 3 Vrsta posla	19	20 21 22 23 24 25 26

Naziv :AD LIVNICA KIKINDA

Sediste : KIKINDA, MILOŠEVAČKI PUT 34

## STATISTICKI ANEKS



7005023931563

za 2013. godinu

### I OPSTI PODACI O PRAVNOM LICU ODNOSNO PREDUZETNIKU

O P I S	AOP	Tekuca godina	Prethodna godina
1	2	3	4
1. Broj meseci poslovanja (oznaka od 1 do 12)	601	12	12
2. Oznaka za velicinu (oznaka od 1 do 4)	602	4	4
3. Oznaka za vlasnistvo (oznaka od 1 do 5)	603	4	4
4. Broj stranih (pravnih ili fizickih) lica koja imaju ucesce u kapitalu	604	1	1
5. Prosecan broj zaposlenih na osnovu stanja krajem svakog meseca (ceo broj)	605	295	385

### II BRUTO PROMENE NEMATERIJALNIH ULAGANJA I NEKRETNINA, POSTROJENJA, OPREME I BIOLOSKIH SREDSTAVA

- iznosi u hiljadama dinara

Grupa racuna, racun	O P I S	AOP	Bruto	Ispravka vrednosti	Neto (kol. 4-5)
1	2	3	4	5	6
01	<b>1. Nematerijalna ulaganja</b>				
	1.1. Stanje na pocetku godine	606	1101700	1095250	6450
	1.2. Povecanja (nabavke) u toku godine	607		XXXXXXXXXXXX	
	1.3. Smanjenja u toku godine	608		XXXXXXXXXXXX	
	1.4. Revalorizacija	609		XXXXXXXXXXXX	
	1.5. Stanje na kraju godine (606+607-608+609)	610	1101700	1095250	6450
02	<b>2. Nekretnine, postrojenja, oprema i bioloska sredstva</b>				
	2.1. Stanje na pocetku godine	611	317684	136633	181051
	2.2. Povecanja (nabavke) u toku godine	612	5956	XXXXXXXXXXXX	5956
	2.3. Smanjenja u toku godine	613	5719	XXXXXXXXXXXX	138999
	2.4. Revalorizacija	614	24358	XXXXXXXXXXXX	24358
	2.5. Stanje na kraju godine (611+612-613+614)	615	342279	269913	72366

## III STRUKTURA ZALIHA

- iznosi u hiljadama dinara

Grupa racuna, racun	OPIS	AOP	Tekuca godina	Prethodna godina
1	2	3	4	5
10	1. Zalihe materijala	616	2458	54612
11	2. Nedovrsena proizvodnja	617	0	10928
12	3. Gotovi proizvodi	618	0	133567
13	4. Roba	619	0	426
14	5. Stalna sredstva namenjena prodaji	620		
15	6. Dati avansi	621	33479	32087
	<b>7. SVEGA (616+617+618+619+620+621=013+014)</b>	<b>622</b>	<b>35937</b>	<b>231620</b>

## IV STRUKTURA OSNOVNOG KAPITALA

- iznosi u hiljadama dinara

Grupa racuna, racun	OPIS	AOP	Tekuca godina	Prethodna godina
1	2	3	4	5
300	1. Akcijski kapital	623	1346674	1346674
	u tome : strani kapital	624	1252377	1252377
301	2. Udeli drustva sa ogranicenom odgovornoscju	625		
	u tome : strani kapital	626		
302	3. Ulozi clanova ortackog i komanditnog drustva	627		
	u tome : strani kapital	628		
303	4. Drzavni kapital	629		
304	5. Drustveni kapital	630		
305	6. Zadruzni udeli	631		
309	7. Ostali osnovni kapital	632	6759	6759
30	<b>SVEGA (623+625+627+629+630+631+632=102)</b>	<b>633</b>	<b>1353433</b>	<b>1353433</b>

## V STRUKTURA AKCIJSKOG KAPITALA

- broj akcija kao ceo broj

- iznosi u hiljadama dinara

Grupa racuna, racun	OPIS	AOP	Tekuca godina	Prethodna godina
1	2	3	4	5
	<b>1. Obicne akcije</b>			
	1.1. Broj obicnih akcija	634	1294879	1294879
deo 300	1.2. Nominalna vrednost obicnih akcija - ukupno	635	1346674	1346674
	<b>2. Prioritetne akcije</b>			
	2.1. Broj prioritetnih akcija	636		
deo 300	2.2. Nominalna vrednost prioritetnih akcija - ukupno	637		
300	<b>3. SVEGA -nominalna vrednost akcija (635+637=623)</b>	<b>638</b>	<b>1346674</b>	<b>1346674</b>

## VI POTRAZIVANJE I OBAVEZE

- iznosi u hiljadama dinara

Grupa racuna, racun	OPIS	AOP	Tekuca godina	Prethodna godina
1	2	3	4	5
20	1. Potrazivanja po osnovu prodaje (stanje na kraju godine 639 <= 016)	639	550386	600207
43	2. Obaveze iz poslovanja (stanje na kraju godine 640 <= 119)	640	191756	225966
deo 228	3. Potrazivanja u toku godine od drustava za osiguranje za naknadu stete (dugovni promet bez pocetnog stanja)	641	0	109
27	4. Porez na dodatu vrednost - prethodni porez (godisnji iznos po poreskim prijavama)	642	23896	21370
43	5. Obaveze iz poslovanja (potrazni promet bez pocetnog stanja)	643	269782	227649
450	6. Obaveze za neto zarade i naknade zarada (potrazni promet bez pocetnog stanja)	644	88996	110788
451	7. Obaveze za porez na zarade i naknade zarada na teret zaposlenog (potrazni promet bez pocetnog stanja)	645	9179	14060
452	8. Obaveze za doprinose na zarade i naknade zarada na teret zaposlenog (potrazni promet bez pocetnog stanja)	646	23538	27220
461, 462 i 723	9. Obaveze za dividende, ucesce u dobitku i licna primanja poslodavca (potrazni promet bez pocetnog stanja)	647		
465	10. Obaveze prema fizickim licima za naknade po ugovorima (potrazni promet bez pocetnog stanja)	648	358	1699
47	11. Obaveze za PDV (godisnji iznos po poreskim prijavama)	649	131501	70717
	<b>12. Kontrolni zbir (od 639 do 649)</b>	<b>650</b>	<b>1289392</b>	<b>1299785</b>

## VII DRUGI TROSKOVI I RASHODI

- iznosi u hiljadama dinara

Grupa racuna, racun	OPIS	AOP	Tekuca godina	Prethodna godina
1	2	3	4	5
513	1. Troškovi goriva i energije	651	151994	131683
520	2. Troškovi zarada i naknada zarada (bruto)	652	121713	152068
521	3. Troškovi poreza i doprinosa na zarade i naknade zarada na teret poslodavca	653	22638	28258
522, 523, 524 i 525	4. Troškovi naknada fizickim licima (bruto) po osnovu ugovora	654	184	2590
526	5. Troškovi naknada clanovima upravnog i nadzornog odbora (bruto)	655		
529	6. Ostali licni rashodi i naknade	656	29267	13589
53	7. Troškovi proizvodnih usluga	657	10197	14308
533, deo 540 i deo 525	8. Troškovi zakupnina	658		
deo 533, deo 540 i deo 525	9. Troškovi zakupnina zemljista	659		
536, 537	10. Troškovi istrazivanja i razvoja	660		
540	11. Troškovi amortizacije	661	5395	11857
552	12. Troškovi premija osiguranja	662	1822	16095
553	13. Troškovi platnog prometa	663	24861	8150

Grupa racuna, racun	OPIS	AOP	Tekuca godina	Prethodna godina
1	2	3	4	5
554	14. Troškovi članarina	664	0	10
555	15. Troškovi poreza	665	1268	774
556	16. Troškovi doprinosa	666		
562	17. Rashodi kamata	667	180725	524754
deo 560, deo 561 i 562	18. Rashodi kamata i deo finansijskih rashoda	668	180725	524754
deo 560, deo 561 i deo 562	19. Rashodi kamata po kreditima od banaka i dfo	669	167612	488126
deo 579	20. Rashodi za humanitarne, kulturne, zdravstvene, obrazovne, naučne i verske namene, za zaštitu čovekove sredine i za sportske namene	670	0	160
	<b>21. Kontrolni zbir (od 651 do 670)</b>	<b>671</b>	<b>898401</b>	<b>1917176</b>

## VIII DRUGI PRIHODI

- iznosi u hiljadama dinara

Grupa racuna, racun	OPIS	AOP	Tekuca godina	Prethodna godina
1	2	3	4	5
60	1. Prihodi od prodaje robe	672		
640	2. Prihodi od premija, subvencija, dotacija, regresa, kompenzacija i povraćaja poreskih dazbina	673		
641	3. Prihodi po osnovu uslovljenih donacija	674		
deo 650	4. Prihodi od zakupnina za zemljište	675		
651	5. Prihodi od članarina	676		
deo 660, deo 661, 662	6. Prihodi od kamata	677	2	1
deo 660, deo 661 i deo 662	7. Prihodi od kamata po računima i depozitima u bankama i ostalim finansijskim organizacijama	678	2	0
deo 660, deo 661 i deo 669	8. Prihodi na osnovu dividendi i ucesca u dobitku	679		
	<b>9. Kontrolni zbir (672 do 679)</b>	<b>680</b>	<b>4</b>	<b>1</b>

## IX OSTALI PODACI

- iznosi u hiljadama dinara

OPIS	AOP	Tekuca godina	Prethodna godina
1	2	3	4
1. Obaveze za akcize (prema godisnjem obracunu akciza)	681		
2. Obracunate carine i druge uvozne dazbine (ukupan godisnji iznos prema obracunu)	682	25	543
3. Kapitalne subvencije i druga državna dodeljivanja za izgradnju i nabavku osnovnih sredstava i nematerijalnih ulaganja	683		
4. Državna dodeljivanja za premije, regres i pokrice tekucih troškova poslovanja	684		
5. Ostala državna dodeljivanja	685		
6. Primljene donacije iz inostranstva i druga bespovratna sredstva u novcu ili naturi od inostranih pravnih i fizickih lica	686		
7. Licna primanja preduzetnika iz neto dobitka (popunjavaju samo preduzetnici)	687		
<b>8. Kontrolni zbir ( od 681 do 687)</b>	<b>688</b>	<b>25</b>	<b>543</b>



**X RAZGRANIČENI NEGATIVNI NETO EFEKTI UGOVORENE VALUTNE KLAUZULE I KURSNIH RAZLIKA**

- iznosi u hiljadama dinara

OPIS	AOP	Tekuca godina	Prethodna godina
1	2	3	4
1. Početno stanje razgraničenog neto efekta ugovorene valutne klauzule	689		
2. Razgraničeni neto efekat ugovorene valutne klauzule	690		
3. Srazmerni deo ukinutog razgraničenog neto efekta ugovorene valutne klauzule	691		
4. Preostali iznos razgraničenog neto efekta ugovorene valutne klauzule (red. br. 1 + red. br. 2 - red. br. 3)	692		
5. Početno stanje razgraničenog neto efekta kursnih razlika	693	0	333760
6. Razgraničeni neto efekat kursnih razlika	694	0	133034
7. Srazmerni deo ukinutog razgraničenog neto efekta kursnih razlika	695	0	46936
8. Preostali iznos razgraničenog neto efekta kursnih razlika (red.br. 5 + red.br. 6 - red.br. 7)	696	0	419858


**XI RAZGRANIČENI POZITIVNI NETO EFEKTI UGOVORENE VALUTNE KLAUZULE I KURSNIH RAZLIKA**

- iznosi u hiljadama dinara

OPIS	AOP	Tekuca godina	Prethodna godina
1	2	3	4
1. Početno stanje razgraničenog neto efekta ugovorene valutne klauzule	697		
2. Razgraničeni neto efekat ugovorene valutne klauzule	698		
3. Srazmerni deo ukinutog razgraničenog neto efekta ugovorene valutne klauzule	699		
4. Preostali iznos razgraničenog neto efekta ugovorene valutne klauzule (red. br. 1 + red. br. 2 - red. br. 3)	700		
5. Početno stanje razgraničenog neto efekta kursnih razlika	701		
6. Razgraničeni neto efekat kursnih razlika	702		
7. Srazmerni deo ukinutog razgraničenog neto efekta kursnih razlika	703		
8. Preostali iznos razgraničenog neto efekta kursnih razlika (red.br. 5 + red.br. 6 - red.br. 7)	704		

 U KIKINDI dana 28.2. 2014. godine

 Lice odgovorno za sastavljanje  
 finansijskog izveštaja




Zakonski zastupnik



Obrazac propisan Pravilnikom o sadržini i formi obrazaca finansijskih izveštaja za privredna društva, zadruge, druga pravna lica i preduzetnike ("Službeni glasnik RS", br.114/06, 5/07, 119/08, 2/10, 101/12, 118/12 i 3/2014)

**AD LIVNICA KIKINDA, Kikinda**

**Napomene uz finansijske izveštaje  
na dan 31.12.2013. godine**

## **1. OSNIVANJE I DELATNOST**

Akcionarsko društvo Livnica "KIKINDA", Kikinda, osnovano je 1908. godine kao privatno preduzeće. U 1990. godini, društveno preduzeće se transformiše u deoničko društvo u mešovitoj svojini, a od 1998. godine posluje kao akcionarsko društvo pod nazivom Livnica "Kikinda ", Kikinda.

Društvo je u procesu privatizacije izvršilo restrukturiranje, čime je izvršen otpis 72,7% obaveza poverilaca sa stanjem na dan 30. juna 2004. godine. Društvo je prodato 5. septembra 2004. godine privrednom društvu Cimos d.d. Avtomobilska industrija, Koper čime je Cimos stekao učešće od 67,71 % u kapitalu Društva.

U toku 2005. godine, Cimos je izvršio obavezno investiranje u osnovna sredstva saglasno Ugovoru o kupoprodaji društvenog kapitala, čime je povećao svoje učešće u osnovnom kapitalu Društva na 93 %.

Delatnost društva je kombinovane kancelarijske usluge šifra 8211 a sedište je u Kikindi, Miloševački put 34. i u 2013 godini zapošljavao je prosečno 295 radnika

Društvo je registrovano kod Agencije za privredne registre Republike Srbije poslednjim Rešenjem br. BD 87322/2005 od 29. avgusta 2005. godine.

Ograni upravljanja Društva su : (a) skupština, (b) odbor direktora i (c) izvršni direktor.

Akcije Društva se primarno kotiraju na Beogradskoj berzi.

Ovi pojedinačni finansijski izveštaji potpisani su od strane zakonskog zastupnika dana 28.02.2013. Finansijski izveštaji mogu naknadno biti izmenjeni na osnovu mišljenja revizora, a u skladu sa važećim propisima.

## **2. OSNOVA ZA SASTAVLJANJE I PRIKAZIVANJE FINANSIJSKIH IZVEŠTAJA**

### **2.1. Izjava o usklađenosti**

Društvo vodi evidenciju i sastavlja finansijske izveštaje u skladu sa važećim Zakonom o računovodstvu (Službeni glasnik RS 62/2013) i ostalom primenljivom zakonskom regulativom u Republici Srbiji.

U skladu sa Zakonom o računovodstvu pravna lica i preduzetnici u Republici Srbiji sastavljaju i prezentuju finansijske izveštaje u skladu sa zakonskom, profesionalnom i internom regulativom, pri čemu se pod profesionalnom regulativom podrazumevaju primenljivi Okvir za pripremanje i prikazivanje finansijskih izveštaja („Okvir“), Međunarodni računovodstveni standardi („MRS“), Međunarodni standardi finansijskog izveštavanja („MSFI“) i tumačenja koja su sastavni deo standarda, odnosno tekst MRS i MSFI, koji je u primeni, ne uključuje osnove za zaključivanje, ilustrujuće primere, smernice, komentare, suprotna mišljenja, razrađene primere i drugi dopunski materijal.

Izmene postojećih MRS i prevod novih MSFI, kao i tumačenja koja su sastavni deo standarda izdatih od strane Odbora za međunarodne računovodstvene standarde i Komiteta za tumačenje MSFI do 1. januara 2009. godine, su zvanično usvojeni nakon odluke ministra finansija br. 401-00-1380/2010-16 i objavljeni su u Službenom glasniku RS

77/2010. Izmenjeni ili izdati MSFI i tumačenja standarda, nakon ovog datuma, nisu prevedeni i objavljeni, pa stoga nisu bili primenjeni prilikom sastavljanja priloženih finansijskih izveštaja.

Priloženi finansijski izveštaji su sastavljeni u formatu propisanom Pravilnikom o sadržini i formi obrazaca finansijskih izveštaja za privredna društva, zadruge, druga pravna lica i preduzetnike (Službeni glasnik RS 114/2006, 5/2007, 119/2008, 2/2010, 101/2012 i 118/2012), koji propisuje primenu seta finansijskih izveštaja, čija forma i sadržina nisu usaglašeni sa onim predviđenim u revidiranom MRS 1 – Prikazivanje finansijskih izveštaja, čija je primena obavezna za obračunske periode koji počinju na dan 1. januara 2009. godine.

Ovi pojedinačni finansijski izveštaji odobreni su od strane direktora društva dana 28.02.2014. godine.

## **2.2. Pravila procenjivanja**

Finansijski izveštaji su sastavljeni na osnovu načela prvobitne (istorijske) vrednosti, osim za sledeće pozicije:

- *Finansijski instrumenti po fer vrednosti kroz bilans uspeha se vrednuju po fer vrednosti.*

## **2.3. Zvanična valuta izveštavanja**

Finansijski izveštaji Društva su iskazani u hiljadama dinara (RSD), koji je funkcionalna valuta Društva i zvanična valuta u kojoj se podnose finansijski izveštaji u Republici Srbiji. Osim ako nije drugačije naznačeno, svi iznosi su navedeni u dinarima zaokruženi u hiljadama.

## **2.4. Korišćenje procenjivanja**

Sastavljanje finansijskih izveštaja u skladu primenjenim okvirom za izveštavanje zahteva od rukovodstva korišćenje najboljih mogućih procena i razumnih pretpostavki, koje imaju efekta na prezentirane vrednosti sredstava i obaveza, kao i prihoda i rashoda u toku izveštajnog perioda. Ove procene i pretpostavke su zasnovane na prethodnom iskustvu, kao i različitim informacijama raspoloživim na dan sastavljanja finansijskih izveštaja, a koje deluju realno i razumno u datim okolnostima. Na bazi ovih informacija se formira pretpostavka o vrednosti sredstava i obaveza, koju nije moguće neposredno potvrditi na bazi drugih informacija. Stvarna vrednost sredstava i obaveza može da odstupa od vrednosti koja je procenjena na ovaj način.

Procene, kao i pretpostavke na osnovu kojih su procene izvršene, su predmet redovnih provera. Revidirane računovodstvene procene se prikazuju za period u kojem su revidirane, u slučaju da procena ima uticaj samo na dati period, ili za period u kojem su revidirane i za buduće periode, u slučaju da revidiranje utiče na tekući i na buduće periode.

Informacije o oblastima kod kojih je stepen procene najveći i koje mogu imati najznačajniji efekat na iznose priznate u finansijskim izveštajima Društva, date su u okviru sledećih napomena:

- Napomena 3.6 – Koristan vek trajanja nekretnina, postrojenja i opreme,
- Napomena 3.6 – Obezvredenje vrednosti nefinansijske imovine,
- Napomena 3.4 – Obezvredenje potraživanja od kupaca i ostalih potraživanja,
- Napomena 30(a) – Rezervisanja po osnovu sudskih sporova,
- Napomena 3.8 - Penzije i ostale naknade zaposlenima

#### **2.5. Promene u računovodstvenim politikama**

Od 1. januara 2013. godine Društvo priznaje vrednost zemljišta po fer vrednosti. U toku godine izvršena je procena fer vrednosti zemljišta i u skladu sa procenom izvršeno je knjiženje.

### **3. PREGLED ZNAČAJNIH RAČUNOVODSTVENIH POLITIKA**

Računovodstvene politike date u nastavku Društvo konzistentno primenjuje u svim periodima prezentiranim u ovim pojedinačnim/konsolidovanim finansijskim izveštajima, osim u delu koji se odnosi na izmene u računovodstvenim politikama, datim u okviru napomene 2.5.

#### **3.1. Konsolidacija**

Priloženi finansijski izveštaji predstavljaju pojedinačne finansijske izveštaje Društva, u kojima nisu konsolidovani finansijski izveštaji sledećih povezanih pravnih lica, čiji je Društvo 100% vlasnik:

- Liradom Ugostiteljstvo doo 20483695, Kikinda i
- Lira doo, matični broj 08787506, Kikinda.

Društvo sastavlja i konsolidovane finansijske izveštaje i dostavlja nadležnom organu u zakonskom roku, do 30. aprila 2014. godine.

Zavisno pravno lice je pravno lice pod kontrolom Društva. Kontrola postoji kada Grupa ima sposobnost uticaja na finansijske i poslovne politike zavisnog pravnog lica u cilju ostvarivanja koristi od njegove delatnosti. Prilikom procene kontrole, potencijalna prava glasa koja se trenutno postoje se uzimaju u obzir. Finansijski izveštaji zavisnog pravnog lica su uključeni u konsolidovane finansijske izveštaje od dana uspostavljanja kontrole do dana prestanka kontrole. Finansijski izveštaji su sačinjeni na osnovu jedinstvenih računovodstvenih politika za slične transakcije i za druge događaje pod jednakim okolnostima.

Interni odnosi, kao i nerealizovani prihodi i rashodi nastali po osnovu transakcija unutar Grupe, isključuju se pri sastavljanju konsolidovanih finansijskih izveštaja. Nerealizovani gubici isključeni su na isti način kao i nerealizovani dobiti, ali samo do iznosa do kog nema dokaza o obezvredjenju.

#### **3.2. Načelo stalnosti poslovanja (“going concern“)**

Finansijski izveštaji su sastavljeni uz uvažavanje pretpostavke neograničenog trajanja poslovanja („going concern“). Društvo u kontinuitetu posluje sa gubitkom (poslovnim i neto), a gubitak iznad visine kapitala u bilansu stanja iznosi RSD 4,423,836 hiljada.

Navedene okolnosti ukazuju na postojanje materijalne neizveznosti koja može izazvati značajnu sumnju u sposobnost Društva da nastavi poslovanje po načelu stalnosti poslovanja, ukoliko se ne obezbede dodatni izvori finansiranja.

### **3.3. Poslovne promene u stranoj valuti**

Poslovne promene u stranoj valuti su preračunate u dinare po srednjem kursu valute utvrđenom na međubankarskom tržištu deviza, koji je važio na dan poslovne promene.

Monetarne pozicije iskazane u stranoj valuti na dan bilansa stanja, preračunate su u dinare prema srednjem kursu utvrđenom na međubankarskom tržištu deviza, koji je važio na dan bilansa. Nemonetarne pozicije preračunate su u dinare prema srednjem kursu valute koji je važio na dan poslovne promene.

Pozitivne i negativne kursne razlike nastale po osnovu izvršenih plaćanja i naplata u stranim sredstvima plaćanja u toku godine kao i kursne razlike nastale prilikom prevođenja sredstava i obaveza iskazanih u stranoj valuti na dan bilansa iskazane su u bilansu uspeha Društva, kao prihodi/rashodi po osnovu kursnih razlika u okviru pozicije finansijskih prihoda/rashoda.

Potraživanja u koje je ugrađena valutna klauzula preračunata su u dinare po srednjem kursu valute koji je važio na dan bilansa. Pozitivni i negativni efekti nastali po ovom osnovu iskazani su u bilansu uspeha Društva, kao prihodi/rashodi po osnovu efekata ugovorene zaštite od rizika u okviru kategorije ostalih prihoda/rashoda.

U skladu sa Pravilnikom o izmenama i dopunama Pravilnika o kontnom okviru za privredna društva, zadruge, druga pravna lica i preduzetnike koji je objavljen u „Službenom glasniku RS“ br. 4/2010 od 29. januara 2010. godine i 101/2012 od 23. oktobra 2012. godine, Društvo je odlučilo da neto efekat nerealizovanih kursnih razlika nastalih po osnovu kursiranja dugoročnih dospeća dugoročnih obaveza iskaže na pozicijama aktivnih vremenskih razgraničenja. Ova pozicija je otpisana u 2013. godini na teret rezultata iz predhodnog perioda.

Zvanični srednji kursevi značajnijih stranih valuta su:

Valuta	2013.	2012.
CHF	93,5472	94,1922
USD	83,1282	86,1763
EUR	114,6421	113,7183

### **3.4. Finansijski instrumenti**

#### *Klasifikacija*

Društvo klasifikuje svoja finansijska sredstva u sledeće kategorije: finansijska sredstva po fer vrednosti čiji se efekti promena u fer vrednostima iskazuju u bilansu uspeha, krediti i potraživanja, finansijska sredstva raspoloživa za prodaju i sredstva koja se drže do roka dospeća. Klasifikacija zavisi od svrhe za koju su finansijska sredstva pribavljena. Rukovodstvo vrši klasifikaciju svojih finansijskih plasmana u momentu inicijalnog priznavanja.

Finansijska sredstva po fer vrednosti čiji se efekti promena u fer vrednostima iskazuju u bilansu uspeha.

#### *Kredit i potraživanja*

Kredit i potraživanja predstavljaju nederivatna finansijska sredstva sa fiksnim ili utvrdivim rokovima plaćanja, koja se ne kotiraju ni na jednom aktivnom tržištu. Uključuju se u tekuća sredstva, osim ukoliko su im rokovi dospeća duži od 12 meseci nakon datuma bilansa stanja. U tom slučaju se klasifikuju kao dugoročna sredstva.

Potraživanja se sastoje od potraživanja od kupaca u zemlji i inostranstvu i ostalih potraživanja.

Potraživanja od kupaca su iskazana po fakturnoj vrednosti umanjenoj za odobrene popuste, kao i za ispravku vrednosti koja je zasnovana na proceni naplativosti pojedinačnog potraživanja. Ispravka vrednosti se formira za ona potraživanja za koje postoji objektivan dokaz da su obezvređena, odnosno za koja rukovodstvo Društva procenjuje da se ne mogu naplatiti u punom iznosu, i ista se evidentira kao rashod u bilansu uspeha perioda kada je procena izvršena.

Kratkoročni finansijski plasmani se sastoje od kratkoročnih pozajmica odobrenih pravnim licima.

Dugoročni plasmani obuhvataju dugoročne stambene kredite date radnicima. Dugoročni plasmani se inicijalno priznaju po nabavnoj vrednosti, odnosno u visini datih sredstava. Na dan bilansa stanja krediti su iskazani po revalorizovanoj vrednosti, i nastalo povećanje ili smanjenje kredita Društvo evidentira u bilansu uspeha u okviru prihoda ili rashoda.

#### *Gotovina i gotovinski ekvivalenti*

U bilansu tokova gotovine pod gotovinom i gotovinskim ekvivalentima se podrazumevaju gotovina u blagajni, sredstva na računima kod banaka i ostala visoko likvidna finansijska aktiva sa dospećem do 3 meseca.

#### *Finansijska sredstva raspoloživa za prodaju*

Finansijska sredstva raspoloživa za prodaju su finansijska sredstva koje se drže do dospeća ili finansijska sredstva po fer vrednosti čiji se efekti promena u fer vrednosti iskazuju u bilansu uspeha. Finansijska sredstva raspoloživa za prodaju su plasmani za koje postoji namera držanja u neodređenom vremenskom periodu, koji mogu biti prodane zbog potrebe za likvidnošću ili usled promene kamatnih stopa, deviznih kurseva ili tržišnih cena. Ukoliko za finansijska sredstva raspoloživa za prodaju ne postoji aktivno tržište, ukoliko su sa fiksnim rokom dospeća, finansijska sredstva raspoloživa za prodaju se vrednuju po amortizovanoj vrednosti primenom metoda efektivne kamatne stope.

Kod učešća u kapitalu postoji namera držanja u neodređenom periodu. Ova učešća mogu biti prodana u zavisnosti od potreba za likvidnošću ili u slučaju promene tržišnih cena.

Društvo ima učešća u kapitalu pravnih lica koja obuhvataju ulaganja u akcije pravnih lica i banaka. Ova ulaganja su vrednovana po fer vrednosti, kao hartije od vrednosti raspoložive za prodaju. Efekti promena vrednosti učešća u kapitalu, knjigovodstveno iskazuju se

bilansu uspeha Društva. Učešća u kapitalu za koje ne postoji aktivno tržište vrednovana su po nabavnoj vrednosti.

*Finansijska sredstva koja se drže do dospeća*

*Priznavanje finansijskih sredstava*

Kupovina ili prodaja finansijskog sredstva se evidentira korišćenjem računovodstvenog obuhvatanja na datum saldiranja transakcije.

*Vrednovanje finansijskih sredstava*

Finansijski instrumenti inicijalno se vrednuju po tržišnoj vrednosti koja uključuje transakcione troškove kod svih finansijskih sredstava ili obaveza

Finansijska sredstva raspoloživa za prodaju vrednuju po tržišnoj vrednosti

*Prestanak priznavanja finansijskih sredstava*

Društvo vrši isknjiženje finansijskog sredstva kada prava na priliv gotovine po osnovu tog sredstva isteknu ili kada ta prava prenese na drugoga. Svako pravo po prenetoj finansijskoj aktivi, kreirano ili zadržano od strane Društva, priznaje se kao posebno sredstvo ili obaveza.

*Vrednovanje po amortizovanim vrednostima*

Amortizovana vrednost finansijskog sredstva je iznos po kome se sredstva inicijalno vrednuju, umanjen za otplate glavnice, a uvećan ili umanjen za akumuliranu amortizaciju korišćenjem metoda efektivne kamatne stope.

*Obezvredenje finansijskih sredstava*

Potraživanja od kupaca po osnovu prodaje proizvoda priznaju se u trenutku obavljanja transakcije prodaje. Pri početnom priznavanju potraživanje se vrednuje u iznosu prodaje vrednosti proizvoda, umanjeno za ugovoreni iznos popusta i rabata, a uvećano za obračunati porez.

Prihodi se priznaju u visini neto prodajne cene, prema načelu nastanka poslovnog događaja (fakturisane realizacije), pod uslovom da u samom momentu prodaje ne postoji značajna neizvesnost naplate potraživanja.

Ukoliko je prihod od prodaje priznat, prema načelu nastanka poslovnog događaja, a naknadno se pojavio rizik naplate, potraživanje se indirektno koriguje na teret rashoda poslovanja, a direktno samo ako je nemogućnost naplate izvesna i dokumentovana, rizik naplate svakog pojedinačnog potraživanja procenjuje Direktor društva.

Potraživanja od kupaca iz inostranstva početno se vrednuju u protivvrednosti inostrane valute u odnosu na devizni kurs na datum transakcije. Za uticaj promene deviznog kursa od datuma transakcije do datuma naplate priznaju se kursne razlike koje se evidentiraju u korist ili na teret prihoda. Nenaplaćeno potraživanje na datum bilansa priznaje se prema deviznom kursu, a kursne razlike se priznaju kao prihod ili rashod perioda.

Potraživanja, za koja se pretpostavlja da neće biti naplaćena ili koja nisu naplaćena u redovnom roku, treba iskazati kao sumnjiva ili sporna i obračunati ispravku njihove



vrednosti na teret rashoda perioda. Procenat ispravke vrednosti potraživanja je određen po osnovu starosti potraživanja, i to:

- potraživanja iz protekle godine – 50% otpis,
- dve godine stara potraživanja – 60% otpis,
- tri godine stara potraživanja – 70% otpis,
- četiri godine stara potraživanja – 80% otpis,
- pet godina stara potraživanja – 90% otpis
- preko pet godina stara potraživanja – 100% otpis.

Otpis potraživanja od kupaca se vrši pod uslovom da su potraživanja prethodno bila uključena u prihode Društva, da je potraživanje u knjigama Društva otpisano kao nenaplativo i da Društvo nije moglo da naplati potraživanje sudskim putem. Odluku o direktnom otpisu potraživanja od kupaca donosi Upravni odbor Društva.

#### *Finansijske obaveze*

Finansijske obaveze se inicijalno priznaju u visini nabavne vrednosti koja predstavlja pošteni vrednost primljene nadoknade. Nakon inicijalnog priznavanja, finansijske obaveze se iskazuju po amortizovanoj vrednosti korišćenjem metoda efektivne kamatne stope, osim finansijskih obaveza po fer vrednosti kroz bilans uspeha. Amortizovana vrednost finansijske obaveze je iznos po kome se obaveze inicijalno vrednuju, umanjen za otplate glavnice, a uvećan ili umanjen za akumuliranu amortizaciju korišćenjem metoda efektivne kamatne stope.

Finansijske obaveze uključuju obaveze po osnovu kredita odobrenih od banaka u zemlji. Obaveza je tekuća ukoliko se očekuje da bude izmirena u redovnom toku poslovnog ciklusa Društva odnosno koja dospeva u periodu do 12 meseci nakon datuma bilansa stanja. Sve ostale obaveze se klasifikuju kao dugoročne.

Primljeni krediti sa ugovorenom valutnom klauzulom se obračunavaju u dinarskoj protivvrednosti deviznog iznosa neotplaćenog dela kredita. Prihodi i rashodi nastali po osnovu primene valutne klauzule evidentiraju se u okviru bilansa uspeha kao finansijski prihodi, odnosno finansijski rashodi, odnosno kao ostali prihodi i rashodi za efekte revalorizacije primenom stope rasta cena na malo.

Društvo vrši isknjiženje obaveze kada je obaveza izmirena, ukinuta ili kada je prenet na drugoga.

#### *Obaveze iz poslovanja*

Obaveze prema dobavljačima i ostale obaveze iz poslovanja vrednuju se po nominalnoj vrednosti.

### **3.5. Nematerijalna ulaganja**

Nematerijalna ulaganja su nemonetarna sredstva (ne predstavljaju opipljiva fizička sredstva) kao što su računovodstveni softveri, ulaganja u razvoj novih proizvoda i procesa. Za ova sredstva postoji verovatnoća da će u periodu dužem od jedne godine generisati ekonomske koristi u iznosu koji premašuje troškove.

Nematerijalna ulaganja se vrednuju po nabavnoj vrednosti ili ceni koštanja. Nakon početnog priznavanja, nematerijalna ulaganja se iskazuju po nabavnoj vrednosti umanjenoj za ispravku vrednosti i gubitke usled obezvređenja.

Naknadni troškovi po osnovu ulaganja u nematerijalna ulaganja se mogu kapitalizovati samo u slučaju kada se mogu očekivati buduće ekonomske koristi od sredstva na koje se oni odnose. Svi ostali troškovi predstavljaju rashod perioda u kojem su nastali.

Obračun amortizacije nematerijalnih ulaganja počinje od narednog meseca u odnosu na mesec u kojem je nematerijalno ulaganje raspoloživo za upotrebu. Osnovicu za obračun amortizacije čini nabavna vrednost umanjena za preostalu, rezidualnu vrednost. Ako preostala vrednost nije materijalno značajna, ne uzima se u obzir prilikom obračuna amortizacije, odnosno ne umanjuje osnovicu za amortizaciju. Nematerijalna ulaganja amortizuju se putem proporcionalne metode u roku od pet godina, uz korišćenje amortizacione stope od 10%.

Metod amortizacije, korisni vek i rezidualna vrednost se procenjuju na kraju svakog izveštajnog perioda i kada je to potrebno vrši se njihova korekcija.

U 2013. godini Društvo je izvršilo otpis ulaganja u razvoj novih proizvoda i procesa u iznosu od RSD 1.095.250 hiljada na teret rezultata iz prethodnog perioda.

### **3.6. Nekretnine, postrojenja i oprema**

Nekretnine, postrojenja i oprema iskazuju se po nabavnoj vrednosti umanjenoj za akumuliranu ispravku vrednosti i gubitke usled obezvređenja. Početno merenje nekretnina, postrojenja i opreme vrši se po nabavnoj vrednosti ili po ceni koštanja. Nabavna vrednost uključuje izdatke direktno pripisive nabavljenom sredstvu.

Izdaci za nekretnine, postrojenja i opremu se priznaju kao sredstvo ako i samo ako je verovatno da će buduće ekonomske koristi povezane sa tim sredstvom priticati u Društvo i ako se izdaci za to sredstvo mogu pouzdano meriti. Nabavke nekretnina, postrojenja i opreme tokom godine evidentirane su po nabavnoj vrednosti koju čini faktura dobavljača uvećana za zavisne troškove nabavke i troškove dovođenja sredstva u stanje funkcionalne pripravnosti.

Saglasno usvojenoj računovodstvenoj politici, na dan bilansa stanja, rukovodstvo Društva analizira vrednosti po kojima su prikazana nematerijalna i materijalna imovina Društva. Ukoliko postoji indikacija da je neko sredstvo obezvređeno, nadoknativ iznos te imovine se procenjuje kako bi se utvrdio iznos obezvređenja. Ukoliko je nadoknativ iznos nekog sredstva procenjen kao niži od vrednosti po kojoj je to sredstvo prikazano, postojeća vrednost tog sredstva se umanjuje do visine nadoknativne vrednosti, koju predstavlja vrednost veća od neto prodajne vrednosti i vrednosti u upotrebi. Gubitak zbog obezvređenja se priznaje u iznosu razlike, na teret rashoda.

Dobici od prodaje nekretnina, postrojenja i opreme se knjiže direktno u korist ostalih prihoda. Gubici po osnovu prodaje ili rashodovanja nekretnina, postrojenja i opreme terete ostale rashode.

Amortizacija nekretnina, postrojenja i opreme obračunava se po proporcionalnom metodu primenom amortizacionih stopa koje su određene tako da se nabavna vrednost nekretnina, postrojenja i opreme amortizuje u jednakim godišnjim iznosima u toku veka upotrebe.

Amortizacija sredstava aktiviranih u toku godine se obračunava kada se sredstva stave u upotrebu, odnosno počev od narednog meseca od datuma nabavke na nabavnu vrednost.

Primenjene stope amortizacije u tekućem i prethodnom obračunskom periodu su:

Opis	2013. %	Procenjeni vek trajanja u godinama	2012. %	Procenjeni vek trajanja u godinama
Pravo korišćenja građevinskog zemljišta	-	neograniče	-	neogranič
Građevinski objekti	2,5	40	2,5	40
Kompjuterska oprema	20	5	20	5
Motorna vozila	15	6.6	15	6.6
Nameštaj i ostala oprema	12.5	8	12.5	8

Određivanje korisnog veka trajanja nekretnina, postrojenja i opreme se zasniva na prethodnom iskustvu sa sličnim sredstvima, kao i na anticipiranom tehničkom razvoju i promenama na koje utiče veliki broj ekonomskih ili industrijskih faktora. Adekvatnost određenog korisnog veka trajanja se preispituje na godišnjem nivou ili kada god postoji indikacija da je došlo do značajne promene faktora koji su predstavljali osnov za određivanje korisnog veka trajanja.

### 3.7. Zalihe

Zalihe se iskazuju po ceni koštanja ili po neto prodajnoj vrednosti u zavisnosti od toga koja je niža. Neto prodajna vrednost je cena po kojoj zalihe mogu biti prodate u normalnim uslovima poslovanja nakon umanjenja cene za troškove prodaje.

Nabavnu vrednost sirovina i trgovačke robe čini faktorna cena dobavljača uvećana za zavisne troškove nabavke. Cenu koštanja nedovršene proizvodnje i gotovih proizvoda čine direktni troškovi materijala i zarada i pripadajući deo opštih troškova proizvodnje. Obračun izlaza zaliha vrši se po metodi prosečne ponderisane cene.

Na teret ostalih rashoda vrši se ispravka vrednosti zaliha robe u slučajevima kada se oceni da je potrebno svesti vrednost zaliha na njihovu neto prodajnu vrednost. Oštećene zalihe robe i zalihe koje po kvalitetu ne odgovaraju standardima se u potpunosti otpisuju. Ispravka vrednosti - obezvređenje zaliha vrši se za materijal i rezervne delove koji su bez promena duže od 6 meseci.

### 3.8. Naknade zaposlenima

*Kratkoročne beneficije zaposlenih - porezi i doprinosi za obavezno socijalno osiguranje*

U skladu sa propisima koji se primenjuju u Republici Srbiji, Društvo je obavezno da uplaćuje doprinose raznim državnim fondovima za socijalnu zaštitu. Ove obaveze uključuju doprinose na teret zaposlenih i na teret poslodavca u iznosima koji se obračunavaju primenom zakonom propisanih stopa. Društvo ima zakonsku obavezu da

izvrši obustavu obračunatih doprinosa iz bruto zarada zaposlenih i da za njihov račun izvrši prenos obustavljenih sredstava u korist odgovarajućih državnih fondova. Doprinosi na teret zaposlenih i na teret poslodavca knjiže se na teret troškova u periodu na koji se odnose.

#### *Dugoročne beneficije zaposlenih - obaveze po osnovu otpremnina*

U skladu sa Pojedinačnim kolektivnim ugovorom o radu, Društvo je u obavezi da isplati otpremnine prilikom odlaska u penziju u visini 3 bruto mesečne zarade koju je zaposleni ostvario u mesecu koji prethodi mesecu u kome se isplaćuje otpremnina, a koje pri tom ne mogu biti manje od 3 prosečne mesečne bruto zarade isplaćene u Republici Srbiji u mesecu koji prethodi mesecu u kome se isplaćuje otpremnina.

Obračun i iskazivanje dugoročnih obaveza po osnovu otpremnina izvršeno je korišćenjem metoda sadašnje vrednosti budućih očekivanih isplata, na osnovu obračuna aktuaru. Budući da se radi o dugoročnim naknadama zaposlenima, a ne o naknadama nakon prestanka radnog odnosa, aktuarski dobici i gubici, kao i troškovi prethodne službe priznaju se u celini u periodu u kome nastanu. Društvo nema dodatnih obaveza za naknade zaposlenima po ovom osnovu.

Društvo nema sopstvene penzione fondove niti opcije za isplate zaposlenima u vidu akcija i po tom osnovu nema identifikovanih obaveza na dan 31. decembra 2013. godine.

#### *Kratkoročna, plaćena odsustva*

Prema proceni rukovodstva Društva, iznos kratkoročnih plaćenih odsustava na dan 31. decembra 2013. godine nije materijalno značajan i shodno tome, Društvo nije izvršilo ukalkulisavanje navedenih obaveza na dan bilansa stanja.

### **3.9. Rezervisanja**

Rezervisanje se priznaje u bilansu stanja u momentu kada Društvo ima pravnu ili stvarnu obavezu nastalu kao rezultat prošlih događaja i kada je verovatno da će podmirenje obaveze zahtevati odliv sredstava s ekonomskim koristima.

### **3.10. Kapital**

Kapital Društva obuhvata akcijski kapital, emisione premije, zakonske rezerve i akumulirani rezultat.

Kapital Društva obrazovan je iz uloženi sredstava osnivača Društva u novčanom obliku. i stvarima Osnivač ne može povlačiti sredstva uložena u osnovni kapital Društva.

### **3.11. Prihodi**

#### *Prihodi od prodaje i pružanja usluga*

Prihodi od prodaje proizvoda i robe se priznaju u momentu kada se značajni rizici i koristi koji proizilaze iz vlasništva nad proizvodima i robom prenesu na kupca. Prihodi od prodaje proizvoda i robe su iskazani po fakturnoj vrednosti umanjenj za odobrene popuste i porez na dodatu vrednost.

Prihodi od pružanja usluga se priznaju u obračunskom periodu u kome je usluga pružena i iskazuju po fakturnoj vrednosti umanjenoj za odobrene popuste i porez na dodatu vrednost.

#### *Prihodi od aktiviranja učinaka*

U okviru prihoda od aktiviranja učinaka i robe, iskazuju se prihodi po osnovu upotrebe robe, proizvoda i usluga za nematerijalna ulaganja, za osnovna sredstva, za materijal i za sopstveni transport nabavke materijala i robe.

#### *Finansijski prihodi*

Finansijski prihodi obuhvataju prihode od kamata, kursnih razlika, dividendi i ostali finansijski prihodi, ostvareni iz odnosa sa matičnim i ostalim povezanim pravnim licima.

Prihodi od kamata se, u skladu sa načelom uzročnosti, priznaju u bilansu uspeha perioda na koji se odnose.

#### *Ostali prihodi*

U okviru ostalih prihoda iskazani su dobiti po osnovu prodaje nekretnina, postrojenja i opreme (osnovnih sredstava), dobiti po osnovu prodaje dugoročnih hartija od vrednosti i učešća u kapitalu, dobiti od prodaje materijala, naplaćena otpisana potraživanja, viškovi, prihodi po osnovu efekata ugovorene zaštite od rizika, prihodi od smanjenja obaveza, prihodi od ukidanja dugoročnih rezervisanja, prihodi od usklađivanja vrednosti imovine, pozitivni efekti promene poštene (fer) vrednosti nekretnina, postrojenja, opreme, do visine prethodno iskazanih rashoda za ta sredstva po osnovu vrednosnog usklađivanja i ukidanja ispravki vrednosti po osnovu vrednosnog usklađivanja u skladu sa računovodstvenom politikom Društva.

### **3.12. Rashodi**

Rashodi se priznaju u bilansu uspeha po načelu uzročnosti prihoda i rashoda odnosno na obračunskoj osnovi i utvrđuju se za period kada su nastali.

#### *Poslovni rashodi*

Poslovni rashodi obuhvataju troškove uslovljene stvaranjem prihoda od prodaje i uključuju nabavnu vrednost prodate robe, troškove materijala, goriva i energije, bruto zarade, troškove amortizacije i usluge pružene od strane trećih lica. Poslovni rashodi obuhvataju i opšte troškove kao što su troškovi zakupa, marketinga, osiguranja, platnog prometa, poreza i ostali troškovi nastali u tekućem obračunskom periodu.

#### *Finansijski rashodi*

Finansijski rashodi obuhvataju rashode po osnovu kamata i kursnih razlika i ostale finansijske rashode. Rashodi kamate obuhvataju kamatu obračunatu na primljene kredite, koja se evidentira u bilansu uspeha perioda na koji se odnose, a u skladu sa načelom uzročnosti.

#### *Ostali rashodi*

U okviru ostalih rashoda iskazani su gubici po osnovu prodaje i rashodovanja nekretnina, postrojenja i opreme i nematerijalnih ulaganja, gubici po osnovu prodaje hartija od

vrednosti i učešća u kapitalu pravnih lica, gubici od prodaje materijala, manjkovi, rashodi po osnovu efekata ugovorene zaštite od rizika, rashodi po osnovu direktnih otpisa potraživanja, rashodi po osnovu obezvređenja imovine, negativni efekti vrednosnih usklađivanja nematerijalnih ulaganja, nekretnina, postrojenja, opreme, dugoročnih i kratkoročnih finansijskih plasmana, zaliha, hartija od vrednosti i potraživanja u skladu sa računovodstvenom politikom Društva.

### **3.13. Porez na dobitak**

#### *Tekući porez*

Porez na dobitak predstavlja iznos koji se obračunava i plaća u skladu sa odredbama Zakona o porezu na dobit pravnih lica Republike Srbije. Tekući porez na dobitak predstavlja iznos obračunat primenom propisane poreske stope od 15% na osnovicu koju predstavlja oporezivi dobitak. Oporezivi dobitak se utvrđuje u poreskom bilansu kao dobit pre oporezivanja iskazana u bilansu uspeha, nakon usklađivanja prihoda i rashoda na način propisan poreskim zakonodavstvom Republike Srbije. Iznos ovako utvrđenog poreza i iskazanog u poreskoj prijavi se umanjuje po osnovu poreskih kredita i poreskih podsticaja.

Poresko zakonodavstvo Republike Srbije ne predviđa da se poreski gubici iz tekućeg perioda mogu koristiti kao osnova za povraćaj poreza plaćenog u prethodnim periodima. Međutim, gubici iz tekućeg perioda iskazani u poreskom bilansu, izuzev onih iz kojih proizilaze kapitalni gubici i dobiti, mogu se iskoristiti za umanjenje dobiti utvrđene u poreskom bilansu budućih obračunskih perioda, ali ne duže od deset godina.

#### *Odloženi porez*

Odloženi poreski efekti obračunavaju se za sve privremene razlike između poreske osnove sredstava i obaveza i njihove knjigovodstvene vrednosti utvrđene u skladu sa propisima o računovodstvu Republike Srbije. Važeće poreske stope na dan bilansa stanja ili poreske stope koje su nakon tog dana stupile na snagu, koriste se za utvrđivanje odloženog poreza. Skupština Republike Srbije je dana 15. decembra 2012. godine usvojila Zakon o izmenama i dopunama Zakona o porezu na dobit pravnih lica koji, između ostalog, predviđa povećanje poreske stope sa 10% na 15% počev od 1. januara 2013. godine. Odložene poreske obaveze priznaju se u celini za sve oporezive privremene razlike. Odložena poreska sredstva priznaju se za sve odbitne privremene razlike, kao i po osnovu poreskih gubitaka i poreskih kredita koji se mogu preneti u naredne fiskalne periode do stepena do kojeg je izvesno da će postojati oporeziva dobit po osnovu koje se preneti poreski gubitak i poreski krediti mogu iskoristiti.

Tekući i odloženi porezi priznaju se kao prihodi i rashodi i uključeni su u neto dobitak perioda, izuzev iznosa odloženih poreza koji je nastao po osnovu revalorizacije nekretnina, postrojenja i opreme, kao ulaganja u akcije pravnih lica i banaka, a koji se evidentira preko revalorizacionih rezervi.

## **4. UPRAVLJANJE FINANSIJSKIM RIZICIMA**

Društvo je u svom redovnom poslovanju u različitom obimu izloženo određenim finansijskim rizicima i to:

- Tržišnim rizicima,
- Riziku likvidnosti,
- Kreditnom riziku.

Upravljanje rizicima u Društvu je usmereno na minimiziranje potencijalnih negativnih uticaja na finansijsko stanje i poslovanje Društva u situaciji nepredvidivosti finansijskih tržišta.

#### 4.1. Tržišni rizik

##### (a) *Rizik od promene kursa stranih valuta*

Društvo je izloženo riziku od promene kursa stranih valuta prilikom poslovanja u zemlji i inostranstvu, a koji proističe iz poslovanja sa različitim valutama, prvenstveno EUR. Devizni rizik nastaje u slučajevima neusklađenosti finansijskih sredstava i obaveza izraženih u stranoj valuti *i/ili sa valutnom klauzulom*. U meri u kojoj je to moguće, Društvo minimizira devizni rizik kroz minimiziranje otvorene devizne pozicije.

U narednoj tabeli je prikazana izloženost Društva deviznom riziku na dan 31. decembar 2013. godine:

U hiljadama RSD	CHF	USD	EUR	RSD	Ukupno
Gotovina i gotovinski ekvivalenti			6	99	105
Potraživanja			102.468	659.140	761.608
Kratkoročni finansijski plasmani			1.458	1.271.068	1.272.526
Učešća u kapitalu				1.967.599	1.967.599
Ostala potraživanja				172.343	172.343
<b>Ukupno</b>			<b>103.932</b>	<b>4.070.249</b>	<b>4.174.181</b>
Kratkoročne finansijske obaveze			6.105.801	1.257.115	7.362.916
Obaveze iz poslovanja			55.723	136.033	191.756
Dugoročne obaveze			327.549	609.203	936.752
Ostale obaveze				286.184	286.184
<b>Ukupno</b>			<b>6.489.073</b>	<b>2.288.535</b>	<b>8.777.608</b>
<b>Neto devizna pozicija</b>					
<b>na dan 31. decembar 2013.</b>			<b>6.385.141</b>		

U narednoj tabeli je prikazana izloženost Društva deviznom riziku na dan 31. decembar 2012. godine:

U hiljadama RSD	CHF	USD	EUR	RSD	Ukupno
Gotovina i gotovinski ekvivalenti			6	25.084	25.090
Potraživanja			155.850	566.628	722.478
Kratkoročni finansijski plasmani			1.512	1.248.064	1.249.576
Učešća u kapitalu				2.072.491	2.072.491
Ostala potraživanja				155.074	155.074
<b>Ukupno</b>			<b>157.368</b>	<b>4.067.341</b>	<b>4.224.709</b>
Kratkoročne finansijske obaveze			5.341.799	822.522	6.164.321
Obaveze iz poslovanja			54.646	204.551	259.197
Dugoročne obaveze			1.140.793	618.990	1.759.783
Ostale obaveze			171.798	50.976	222.774

Ukupno	<b>6.709.036</b>	<b>1.697.039</b>	<b>8.406.075</b>
<b>Neto devizna pozicija na dan 31. decembar 2012.</b>	<b>-6.551.668</b>		

**(b) Rizik od promene kamatnih stopa**

Društvo je izloženo raznim rizicima koji kroz efekte promena visine tržišnih kamatnih stopa deluju na njegov finansijski položaj i tokove gotovine. Poslovanje Društva je izloženo riziku promene kamatnih stopa u meri u kojoj kamatonosne obaveze dospevaju za naplatu u različito vreme ili u različitim iznosima.

S obzirom da Društvo nema značajnu kamatonosnu imovinu, prihod Društva i tokovi gotovine u velikoj meri su nezavisni od promena tržišnih kamatnih stopa. Rizik Društva od promena fer vrednosti kamatnih stopa proističe prvenstveno iz obaveza po osnovu primljenih kratkoročnih kredita od banke. Krediti su primljeni po promenljivim kamatnim stopama i izlažu Društvo kamatnom riziku tokova gotovine. Tokom 2013. godine, obaveza po kreditu je bila sa varijabilnom kamatnom stopom, koja je vezana za Euribor. Obaveza po kreditu sa promenljivim kamatnim stopama bila je izražena u stranoj valuti ili se radi o kreditu sa valutnom klauzulom (EUR).

**4.2. Rizik likvidnosti**

Rizik likvidnosti je rizik da Društvo neće biti u mogućnosti da finansira sredstva odgovarajućim izvorima finansiranja sa stanovišta rokova i stopa i rizik nemogućnosti da se sredstvo realizuje po razumnoj ceni u odgovarajućem vremenskom okviru.

Društvo upravlja likvidnošću sa ciljem da osigura da izvori finansiranja budu raspoloživi za izmirenje obaveza u trenutku njihovog dospeća. Društvo neprekidno procenjuje rizik likvidnosti identifikovanjem i praćenjem promena u izvorima finansiranja potrebnim za ispunjenje poslovnih ciljeva Društva, a u skladu sa poslovnom strategijom Društva.

Društvo ima pristup raznolikim izvorima finansiranja. Sredstva se prikupljaju putem:

- *Kratkoročnih i dugoročnih kredita,*
- *Kratkoročnih pozajmica*

Sledeća tabela predstavlja ročnost dospeća sredstava i obaveza, prema preostalom roku dospeća, na dan 31. decembra 2013. godine:

U hiljadama RSD	Do 3 meseca	3 meseca do 1 godine	1 do 5 godina	Preko 5 godina	Ukupno
Gotovina i gotovinski ekvivalenti	105				105
Potraživanja	761.608				761.608
Kratkoročni finansijski plasmani		1.272.526			1.272.526
Učešća u kapitalu				1.967.599	1.967.599
Ostala potraživanja	172.343				172.343
<b>Ukupno</b>	<b>934.056</b>	<b>1.272.526</b>		<b>1.967.599</b>	<b>4.174.181</b>
Kratkoročne finansijske obaveze		7.362.916			7.362.916
Obaveze iz poslovanja	191.756				191.756



**AD Livnica Kikinda**  
*Napomene uz finansijske izveštaje*  
 31.decembar 2013. i 2012. godine

Dugoročne obaveze			936.752		936.752
Ostale obaveze	286.184				286.184
<b>Ukupno</b>	<b>477.940</b>	<b>7.362.916</b>	<b>936.752</b>		<b>8.777.608</b>

<b>Ročna neusklađenost</b>					
<b>na dan 31. decembar 2013.</b>	<b>456.116</b>	<b>-6.090.390</b>	<b>-936.752</b>	<b>1.967.599</b>	<b>-4.603.427</b>

Sledeća tabela predstavlja ročnost dospeća sredstava i obaveza, prema preostalom roku dospeća, na dan 31. decembra 2012. godine:

U hiljadama RSD	Do 3 meseca	3 meseca do 1 godine	1 do 5 godina	Preko 5 godina	Ukupno
Gotovina i gotovinski ekvivalenti	25.090				25.090
Potraživanja	722.478				722.478
Kratkoročni finansijski plasmani		1.249.576			1.249.576
Učešća u kapitalu				2.072.491	2.072.491
Ostala potraživanja	155.074				155.074
<b>Ukupno</b>	<b>902.642</b>	<b>1.249.576</b>		<b>2.072.491</b>	<b>4.224.709</b>
Kratkoročne finansijske obaveze		6.164.321			6.164.321
Obaveze iz poslovanja	259.197				259.197
Dugoročne obaveze				1.759.783	1.759.783
Ostale obaveze	222.774				222.774
<b>Ukupno</b>	<b>481.971</b>	<b>6.164.321</b>		<b>1.759.783</b>	<b>8.406.075</b>
<b>Ročna neusklađenost</b>					
<b>na dan 31. decembar 2012.</b>	<b>420.671</b>	<b>-4.914.745</b>		<b>312.708</b>	<b>-4.181.366</b>

#### 4.3. Kreditni rizik

Kreditni rizik je rizik nastanka finansijskih gubitaka Društva kao rezultat kašnjenja klijenata ili druge ugovorne strane u izmirivanju ugovornih obaveza. Kreditni rizik se prvenstveno vezuje za izloženost Društva po osnovu gotovine i gotovinskih ekvivalenata, depozita u bankama i finansijskim institucijama, investiranja u hartije od vrednosti, potraživanja od pravnih i fizičkih lica i preuzetih obaveza.

Društvo je izloženo kreditnom riziku i obezbeđenje od kreditnog rizika uspostavljeno je preduzimanjem određenih mera i aktivnosti na nivou Društva. U slučaju neblagovremenog izmirivanja obaveza kupaca prema Društvu s obzirom da su kupci većim delom povezana pravna lica ne preduzimaju se mere, ali kod ostalih kupaca, *koriste se sledeći mehanizmi naplate: reprogramiranje duga, kompenzacije sa pravnim licima, utuženja, vansudska poravnanja i ostalo.*

Na dan 31. decembar 2013. godine Društvo raspolaže gotovinom i gotovinskim ekvivalentima u ukupnom iznosu od RSD 105 hiljada (31. decembar 2012. godine: RSD 25.090 hiljada), što po proceni rukovodstva predstavlja maksimalni kreditni rizik po osnovu ovih finansijskih sredstava.

Društvo ima politiku da izdaje garancije ili da se pojavljuje kao jamac u kreditnim poslovima samo prema svojim zavisnim ili pridruženim društvima

*Potraživanja od kupaca*

Maksimalna izloženost Društva po osnovu kreditnog rizika za potraživanja od kupaca po geografskim regionima data je u sledećoj tabeli:

<u>U hiljadama RSD</u>	<u>2013.</u>	<u>2012.</u>
Kupci u zemlji	723.601	629.817
Kupci u inostranstvu	29.679	83.835
- Evro zona	29.679	45.991
- Ostali		
	<b>753.280</b>	<b>713.652</b>
<b>Ukupno</b>	<b>753.280</b>	<b>713.652</b>

Maksimalna izloženost Društva po osnovu kreditnog rizika za potraživanja od kupaca po tipu ugovorne strane data je u sledećoj tabeli:

<u>U hiljadama RSD</u>	<u>2013.</u>	<u>2012.</u>
	<b>753.280</b>	<b>713.652</b>
Trgovine na veliko		
Trgovine na malo		
Fizička lica		
Ostali		
	<b>753.280</b>	<b>713.652</b>
<b>Ukupno</b>	<b>753.280</b>	<b>713.652</b>

*Ispravka vrednosti*

Starosna struktura potraživanja od kupaca data je u narednoj tabeli:

<u>U hiljadama RSD</u>	<u>Bruto</u> <u>2013.</u>	<u>Ispravka</u> <u>vrednosti</u> <u>2013.</u>	<u>Bruto</u> <u>2012.</u>	<u>Ispravka</u> <u>vrednosti</u> <u>2012.</u>
Nedospela potraživanja	44.975		36.518	
Docnja od 0 do 30 dana	34.883		25.404	
Docnja od 31 do 60 dana	3.266		4.612	
Docnja od 61 do 90 dana	5.241		3.575	
Docnja od 91 do 180 dana	11.407		12.666	
Docnja od 181 do 365 dana	48.577		48.733	
Docnja preko 365 dana	714.789	(109.858)	691.230	(109.086)
<b>Ukupno</b>	<b>863.138</b>	<b>(109.858)</b>	<b>822.738</b>	<b>(109.086)</b>

Promene na ispravci vrednosti potraživanja od kupaca date su u narednoj tabeli:

<u>U hiljadama RSD</u>	<u>2013.</u>	<u>2012.</u>
Stanje 1. januara	(109.086)	(28.094)
Povećanja	(772)	(80.991)
Smanjenja		
Otpisi		
<b>Stanje 31. decembar</b>	<b><u>(109.858)</u></b>	<b><u>(109.086)</u></b>

#### 4.4. Upravljanje rizikom kapitala

Društvo se opredelilo za finansijski koncept kapitala i njegovo očuvanje prema kome je kapital definisan na osnovu nominalnih novčanih jedinica.

Cilj upravljanja kapitalom je da Društvo zadrži sposobnost da nastavi sa svojim poslovanjem u neograničenom periodu u predvidljivoj budućnosti, kako bi očuvalo optimalnu strukturu kapitala sa ciljem da smanji troškove kapitala, a osnivačima obezbedilo dobit. Da bi očuvalo odnosno korigovalo strukturu kapitala,

Društvo prati kapital na osnovu koeficijenta zaduženosti, koji se izračunava kao odnos neto dugovanja Društva i njegovog ukupnog kapitala.

Na dan 31. decembra 2013. i 2012. godine, koeficijent zaduženosti Društva bio je kao što sledi:

	<u>2013.</u>	<u>2012.</u>
Ukupne obaveze (bez kapitala)	8.777.608	8.406.075
Minus: Gotovinski ekvivalenti i gotovina	-105	-25.090
Neto dugovanje	<u>8.777.503</u>	<u>8.380.985</u>
Ukupan kapital	<u>-</u>	<u>-</u>
<b>Koeficijent zaduženosti</b>	<b><u>-</u></b>	<b><u>-</u></b>

#### 4.5 Pravična (fer) vrednost

Poslovna politika Društva je da obelodani informacije o pravičnoj vrednosti aktive i pasive za koju postoje zvanične tržišne informacije i kada se pravična vrednost značajno razlikuje od knjigovodstvene vrednosti. U Republici Srbiji ne postoji dovoljno tržišnog iskustva, kao ni stabilnosti i likvidnosti kod kupovine i prodaje potraživanja i ostale finansijske aktive i pasive, pošto zvanične tržišne informacije nisu u svakom trenutku raspoložive. Stoga, pravičnu vrednost nije moguće pouzdano utvrditi u odsustvu aktivnog tržišta. Rukovodstvo Društva vrši procenu rizika i u slučajevima kada se oceni da vrednost po kojoj se imovina vodi u poslovnim knjigama neće biti realizovana vrši ispravku vrednosti.

Fer vrednost finansijskih sredstava koja su iskazana po amortizovanoj vrednosti procenjuje se diskontovanjem novčanih tokova korišćenjem kamatne stope po kojoj bi Društvo moglo

da pribavi dugoročne pozajmice, a koja odgovara efektivnoj kamatnoj stopi. Društvo smatra da iskazana knjigovodstvena vrednost potraživanja, nakon umanjenja za ispravku vrednosti po osnovu obezvređenja, kao i nominalna vrednost obaveza iz poslovanja, približno odražava njihovu tržišnu vrednost. Fer vrednost obaveza po kreditima procenjuje se diskontovanjem budućih ugovorenih novčanih tokova prema trenutnoj tržišnoj kamatnoj stopi koja je Društvu na raspolaganju za potrebe sličnih finansijskih instrumenata. Ovako utvrđena fer vrednost ne odstupa značajnije od vrednosti po kojoj su iskazane obaveze po kreditima u poslovnim knjigama Društva. Rukovodstvo Društva smatra da iznosi u priloženim finansijskim izveštajima odražavaju vrednost koja je u datim okolnostima najverodostojnija i najkorisnija za potrebe izveštavanja.

**5. PRIHODI OD PRODAJE**

<u>U hiljadama RSD</u>	2013.	2012.
Prihodi od prodaje proizvoda i usluga	379.193	374.408
<b>Ukupno</b>	<b>379.193</b>	<b>374.408</b>

**6. OSTALI POSLOVNI PRIHODI**

<u>U hiljadama RSD</u>	2013.	2012.
Drugi poslovni prihodi	52	57
<b>Ukupno</b>	<b>52</b>	<b>57</b>

**7. TROŠKOVI MATERIJALA ILI NABAVNA VREDNOST PRODATE ROBE**

<u>U hiljadama RSD</u>	2013.	2012.
Nabavna vrednost prodate robe	-	-
Troškovi materijala izrade	7.875	7.149
Troškovi režijskog materijala	4.396	3.783
Troškovi goriva i energije	151.994	131.682
<b>Ukupno</b>	<b>164.265</b>	<b>142.614</b>

**8. TROŠKOVI ZARADA, NAKNADA ZARADA I OSTALI LIČNI RASHODI**

<u>U hiljadama RSD</u>	2013.	2012.
Troškovi bruto zarada	121.713	152.068
Troškovi poreza i doprinosa na zarade i naknade zarada na teret poslodavca	22.638	28.258
Ostali lični rashodi	29.451	16.179
<b>Ukupno</b>	<b>173.802</b>	<b>196.505</b>

**9. TROŠKOVI AMORTIZACIJE I REZERVISANJA**

<u>U hiljadama RSD</u>	<u>2013.</u>	<u>2012.</u>
Troškovi amortizacije:		
- nekretnine, postojenja i oprema	4,858	11,857
- nematerijalna ulaganja		
<b>Ukupno</b>	<b>4,858</b>	<b>11,857</b>
Troškovi rezervisanja za:		
- sudske sporove	8,961	-
<b>Ukupno</b>	<b>8,961</b>	<b>-</b>
<b>Ukupno</b>	<b>13,819</b>	<b>11,857</b>

**10. OSTALI POSLOVNI RASHODI**

<u>U hiljadama RSD</u>	<u>2013.</u>	<u>2012.</u>
Troškovi usluga na izradi učinaka	1.000	1.123
Troškovi transportnih usluga	5.713	7.183
Troškovi usluga održavanja	553	2.971
Troškovi zakupnina		
Troškovi reklame i propagande	470	
Troškovi ostalih usluga	2.461	3.031
Troškovi neproizvodnih usluga	31.927	30.648
Troškovi reprezentacije	576	905
Troškovi premija osiguranja	1.822	16.095
Troškovi platnog prometa	24.861	8.150
Troškovi članarina	-	10
Troškovi poreza	1.268	774
Ostali nematerijalni troškovi	14.607	9.222
<b>Ukupno</b>	<b>85.258</b>	<b>80.112</b>

**11. FINANSIJSKI PRIHODI I RASHODI**

<u>U hiljadama RSD</u>	<u>2013.</u>	<u>2012.</u>
<b>Finansijski prihodi</b>		
Prihodi od kamata	2	2
Pozitivne kursne razlike	302.930	32.032
Ostali finansijski prihodi		
<b>Ukupno</b>	<b>302.932</b>	<b>32.034</b>
<b>Finansijski rashodi</b>		
Rashodi kamata	181.689	524.753
Negativne kursne razlike	363.448	533.125
Ostali finansijski rashodi		
<b>Ukupno</b>	<b>545.138</b>	<b>1.057.878</b>
<b>Neto finansijski prihodi/rashodi</b>	<b>-242.206</b>	<b>-1.025,844</b>

**12. OSTALI PRIHODI I RASHODI**

<u>U hiljadama RSD</u>	2013.	2012.
<b>Ostali prihodi</b>		
Dobici od prodaje osnovnih sredstava	293	-
Dobici od prodaje materijala	634	-
Prihodi od ukidanja dugoročnih rezervisanja	15.466	-
Ostali nepomenuti prihodi	2.585	4.791
<b>Ukupno</b>	<b>18.977</b>	<b>4.791</b>
<b>Ostali rashodi</b>		
Gubici od rashoda nematerijalnih ulaganja		
Manjkovi	314	222
Ostali neposlovni rashodi	145.569	6.407
Rashodi po osnovu obezbeđanja nekretnina i opreme	104.065	
Rashodi na osnovu obezvređenja zaliha materijala i robe	192.684	
<b>Ukupno</b>	<b>442.632</b>	<b>6.629</b>
<b>Neto ostali prihodi/rashodi</b>	<b>-423.655</b>	<b>-1.838</b>

**13. POREZ NA DOBITAK**

**Komponente poreza na dobitak**

<u>U hiljadama RSD</u>	2013.	2012.
Tekući poreski rashod	-	-
Odloženi poreski prihod/(rashod)	64.714	-
<b>Ukupno poreski prihod/(rashod) perioda</b>	<b>64.714</b>	<b>-</b>

U skladu sa Zakonom o porezu na dobit gubici ostvareni iz poslovnih, finansijskih i neposlovnih transakcija, utvrđeni u poreskom bilansu, izuzev onih iz kojih proizilaze kapitalni dobiti i gubici utvrđeni u skladu sa ovim Zakonom, mogu se koristiti za umanjenje poreske osnovice budućih obračunskih perioda, ali ne duže od deset godina. Društvo ima sledeće neiskorišćene gubitke po poreskom bilansu u iznosu od RSD 5.781.039 hiljada, koji je nastao u sledećim obračunskim periodima:

<u>U hiljadama RSD</u>	31. decembar 2013	31. decembar 2012.
Gubitak po poreskom bilansu za		
2005. godinu	25.775	25.775
2006. godinu	1.514.907	1.514.907
2007. godinu	264.836	264.836

**AD Livnica Kikinda**  
*Napomene uz finansijske izveštaje*  
 31.decembar 2013. i 2012. godine

2008. godinu	979.009	979.009
2009. godinu	409.491	409.491
2010. godinu	948.314	948.314
2011. godinu	532.043	532.043
2012. godinu	1.106.664	1.106.664
<b>Ukupno</b>	<b>5.781.039</b>	<b>5.781.039</b>

Poreski kredit po osnovu ulaganja u osnovna sredstva na dan 31. decembar 2012. godine iznosi RSD 577.971 hiljada.

**14. NEMATERIJALNA ULAGANJA**

Promene na nematerijalnim ulaganjima su prikazane u narednoj tabeli:

<u>U hiljadama RSD</u>	Licence i softveri	Nematerijalna ulaganja u pripremi	Ostala nematerijalna ulaganja	Ukupno
<b>Nabavna vrednost</b>				
	6.450		1.095.250	1.101.700
<b>Stanje na 1. januar 2013.</b>				
Povećanja				
Rashodovanje				
Prenos sa/na				
Ostalo				
<b>Stanje na 31. decembar 2013.</b>	<b>6.450</b>	-	1.095.250	<b>1.101.700</b>
<b>Akumulirana ispravka vrednosti</b>				
<b>Stanje 1. januar 2013.</b>			1.095.250	1.095.250
Amortizacija za 2013. godinu				
Prodaja/rashod				
<b>Stanje na 31. decembar 2013.</b>	-	-	<b>1.095.250</b>	<b>1.095.250</b>
<b>Sadašnja vrednost na dan 31. decembar 2013. godine</b>	<b>6.450</b>		<b>0</b>	<b>6.450</b>
<b>Sadašnja vrednost na dan 31. decembar 2012. godine</b>	<b>6.450</b>		<b>0</b>	<b>6.450</b>

<u>U hiljadama RSD</u>	Licence i softveri	Nematerijalna ulaganja u pripremi	Ostala nematerijalna ulaganja	Ukupno
<b>Nabavna vrednost</b>				
	6.450		1.095.250	1.101.700
<b>Stanje na 1. januar 2012.</b>				
Povećanja				
Rashodovanje				
Prenos sa/na				
Ostalo				

**AD Livnica Kikinda**  
*Napomene uz finansijske izveštaje*  
 31.decembar 2013. i 2012. godine

<b>Stanje na 31. decembar 2012.</b>	<b>6.450</b>	-	1.095.250	<b>1.101.700</b>
<b>Akumulirana ispravka vrednosti</b>				
<b>Stanje 1. januar 2012.</b>	-	-	-	-
Amortizacija za 2013. godinu			1.095.250	<b>1.095.250</b>
Prodaja/rashod				
<b>Stanje na 31. decembar 2012.</b>	-	-	<b>1.095.250</b>	<b>1.095.250</b>
<b>Sadašnja vrednost na dan 31. decembar 2012. godine</b>	<b>6.450</b>			<b>6.450</b>
<b>Sadašnja vrednost na dan 31. decembar 2011. godine</b>	<b>6.450</b>		<b>1.095.250</b>	<b>1.101.700</b>

## 15. NEKRETNINE, POSTROJENJA I OPREMA

Promene na nekretninama, postrojenju i opremi su prikazane u narednoj tabeli:

<u>U hiljadama RSD</u>	<b>Zemljišta</b>	<b>Zgrade</b>	<b>Oprema</b>	<b>NPO u pripremi</b>	<b>Ukupno</b>
<b>Nabavna vrednost</b>					
<b>Stanje na 1. januar 2013.</b>	<b>127.777</b>	<b>53.093</b>	<b>131.333</b>	<b>5.481</b>	<b>317.684</b>
Povećanja				237	<b>237</b>
Rashodovanje					<b>0</b>
Otuđeno u toku godine					<b>0</b>
Prenos sa/na			5.718	-5.718	<b>0</b>
Svođenje na fer vrednost/obezvređenje	-100.552		-27.870		<b>-128.422</b>
<b>Stanje na 31. decembar 2013.</b>	<b>27.225</b>	<b>53.093</b>	<b>109.181</b>	<b>0</b>	<b>189.499</b>
<b>Akumulirana ispravka vrednosti</b>					
<b>Stanje 1. januar 2013.</b>	0	13.573	119.334	0	<b>132.907</b>
<b>korekcija</b>			3.726		<b>3.726</b>
<b>Korigovano stanje 1. januar 2013.</b>	0	13.573	123.060	<b>0</b>	<b>136.633</b>
Amortizacija za 2013. godinu		1.174	3.684		<b>4.858</b>
Prodaja/rashod					<b>0</b>
Obezvređenje			-24.358		<b>-24.358</b>
<b>Stanje na 31. decembar 2013.</b>	<b>0</b>	<b>14.747</b>	<b>102.386</b>	<b>0</b>	<b>117.133</b>
<b>Sadašnja vrednost na dan 31. decembar 2013. godine</b>	<b>27.225</b>	<b>38.346</b>	<b>6.795</b>	<b>0</b>	<b>72.366</b>
<b>Sadašnja vrednost na dan 31. decembar 2012. godine</b>	<b>127.777</b>	<b>39.520</b>	<b>8.273</b>	<b>5.481</b>	<b>181.051</b>



**AD Livnica Kikinda**  
*Napomene uz finansijske izveštaje*  
 31.decembar 2013. i 2012. godine

**U hiljadama RSD**

	Zemljišta	Zgrade	Oprema	NPO u pripremi	Ukupno
<b>Nabavna vrednost</b>					
Stanje 01. januara 2012.	127.777	51.464	130.804	5.481	315.526
Povećanja				2.158	2.158
Prenos sa/na		1.629	529	-2.158	0
Otuđeno u toku godine					0
Rashodovanje					0
Ostalo					0
<b>31. decembra 2012.</b>	<b>127.777</b>	<b>53.093</b>	<b>131.333</b>	<b>5.481</b>	<b>317.684</b>
<b>Ispravka vrednosti</b>					
Stanje 01. januara 2012.	0	12.317	108.626		120.943
Tekuća amortizacija		1.256	14.434		15.690
Ispravka vrednosti u otuđenim sredstvima					0
Ostalo					0
<b>31. decembra 2012.</b>	<b>0</b>	<b>13.573</b>	<b>123.060</b>	<b>0</b>	<b>136.633</b>
<b>Neotpisana vrednost</b>					
<b>31. decembra 2012.</b>	<b>127.777</b>	<b>39.520</b>	<b>8.273</b>	<b>5.481</b>	<b>181.051</b>
<b>31. decembra 2011.</b>	<b>127.777</b>	<b>39.147</b>	<b>22.178</b>	<b>5.481</b>	<b>194.583</b>

**16. DUGOROČNI FINANSIJSKI PLASMANI**

<u>U hiljadama RSD</u>	<u>2013.</u>	<u>2012.</u>
<b>Učešća u kapitalu banaka</b>		
Banatska banka	6	10
Credy banaka	2.164	1.027
<i>Minus: Ispravka vrednosti</i>		
<b>Ukupno</b>	<b>2.170</b>	<b>1.037</b>
<b>Učešća u kapitalu privrednih društva</b>		
Livnica Kikinda Automobilska industrija doo	1.590.665	1.590.665
Fam Sečanj automobilska industrija	265.488	265.488
Liradom ugostiteljstvo	90.493	90.494
Lira doo	12.102	12.102
Labinprogres TPS doo	-	105.858
<i>Minus: Ispravka vrednosti</i>		
<b>Ukupno</b>	<b>1.958.748</b>	<b>2.064.607</b>
<b>Stanje na dan 31. decembra</b>	<b>1.960.918</b>	<b>2.065.644</b>

Društvo je, u skladu sa računovodstvenom politikom, na dan 31. decembra 2013. godine, učešća u kapitalu banaka i privrednih društava, vrednovalo po tržišnoj vrednosti,. Efekat svođenja učešća u kapitalu na tržišnu vrednost, u iznosu od RSD 1.133 hiljada na dan 31. decembra 2013. godine.

**AD Livnica Kikinda**  
*Napomene uz finansijske izveštaje*  
 31.decembar 2013. i 2012. godine

**17. ZALIHE**

<u>U hiljadama RSD</u>	<u>2013.</u>	<u>2012.</u>
Materijal	2.457	86.931
<i>Minus: Ispravka vrednosti</i>		
Nedovršena proizvodnja	-	10.928
Gotovi proizvodi	-	101.249
Dati avansi za zalihe	33.480	32.507
<i>Minus: Ispravka vrednosti</i>	-	(420)
<i>Roba</i>		425
Stalna sredstva namenjena prodaji		
<b>Stanje na dan 31. decembra</b>	<b><u>35.937</u></b>	<b><u>231.620</u></b>

**18. POTRAŽIVANJA**

<u>U hiljadama RSD</u>	<u>2013.</u>	<u>2012.</u>
<b>Potraživanja po osnovu prodaje</b>		
Kupci u zemlji	760.009	666.888
Kupci u zemlji za kamate		
Kupci u inostranstvu	102.468	155.850
<i>Minus: Ispravka vrednosti</i>	<b>-109.858</b>	<b>-109.086</b>
<b>Ostala potraživanja iz poslovanja</b>		
Potraživanja od zaposlenih	8.989	8.826
<i>Minus: Ispravka vrednosti</i>	<b>8.989</b>	<b>8.826</b>
<b>Saldo na dan 31. decembra</b>		
Potraživanja za više plaćen porez na dobitak		
<b>Saldo na dan 31. decembra</b>	<b><u>761.608</u></b>	<b><u>722.478</u></b>

**19. KRATKOROČNI FINANSIJSKI PLASMANI**

<u>U hiljadama RSD</u>	<u>2013.</u>	<u>2012.</u>
Kratkoročni krediti u inostranstvu	1.458	1.512
Dati kratkoročni depoziti	25.000	-
Ostali kratkoročni finansijski plasmani	1.246,068	1.248,064
Kratkoročni krediti u inostranstvu	1.458	1.512
<i>Minus: Ispravka vrednosti</i>		
<b>Stanje na dan 31. decembra</b>	<b><u>1.272.526</u></b>	<b><u>1.249.576</u></b>

## 20. GOTOVINSKI EKVIVALENTI I GOTOVINA

<u>U hiljadama RSD</u>	<u>2013.</u>	<u>2012.</u>
Tekući račun	99	84
Izdvojena novčana sredstva		25.000
Devizni račun	6	6
Hartije od vrednosti		
Deponovana ostala novčana sredstva		25.000
<b>Stanje na dan 31. decembra</b>	<b><u>105</u></b>	<b><u>25.090</u></b>

## 21. POREZ NA DODATU VREDOST I AKTIVNA VREMENSKA RAZGRANIČENJA

<u>U hiljadama RSD</u>	<u>2013.</u>	<u>2012.</u>
Porez na dodatu vrednost		
Unapred plaćeni zakup zemljišta		
Ostalo	172.467.	155.074
<b>Stanje na dan 31. decembra</b>	<b><u>172.467.</u></b>	<b><u>155.074</u></b>

## 22. OSNOVNI KAPITAL

Većinski vlasnik društva je Cimos D D.Avtomobilaska industija Kopar sa 93% udela u društvu.Registrovan je osnivački kapital društva u agenciji za privredne registre na dan 29.avgust 2005. rešenjem br. BD 87322/2005

Struktura akcijskog kapitala na dan 31. decembra 2013. godine je sledeća:

<u>Akcionar</u>	<u>Broj akcija</u>	<u>U hiljadama RSD</u>	<u>Pravo glasa</u>
CIMOS dd. Kopar	1.204.209	1.252.377	92,99%
NLB Banka a.d.Beograd	10.000	10.400	0,77%
Fond za razvoj RS	10.000	10.400	0,77%
Država RS	6.017	6.258	0.46%
Akcionari fizička lica	64.653	67.239	4,99%
<b>Ukupno</b>	<b><u>1.204.209</u></b>	<b><u>1.346.674</u></b>	<b><u>100.0%</u></b>

## 23. DUGOROČNA REZERVISANJA

a) Struktura dugoročnih rezervisanja je prikazana kako sledi:

<u>U hiljadama RSD</u>	<u>2013.</u>	<u>2012.</u>
Rezervisanja za sudske sporove i izdata jemstva	8.685	-
Rezervisanja za dugoročne naknade zaposlenih	17.098	8.761
Ostala rezervisanja		

**AD Livnica Kikinda**  
*Napomene uz finansijske izveštaje*  
 31.decembar 2013. i 2012. godine

**Stanje dan 31. decembra**

**25.783**

**8.761**

Na dan 31. decembra 2013. godine, Društvo je formiralo rezervisanja za potencijalne gubitke koji mogu proisteći po osnovu verovatnih negativnih ishoda sudskih sporova koji se vode protiv Društva (RSD 8.685 hiljada)

Rezervisanja za otpremnine formirana su na bazi izveštaja nezavisnog aktuara i ista su iskazana u iznosu sadašnje vrednosti očekivanih budućih isplata. Rezervisanje je utvrđeno na osnovu Kolektivnog ugovora Društva i pretpostavke prosečnog rasta zarada po stopi od 2,5% godišnje.

- b) Promene na dugoročnim rezervisanjima u toku 2012. i 2013. godine prikazane su u sledećoj tabeli:

<u>U hiljadama RSD</u>	<u>Sudski sporovi izdata jemstva</u>	<u>Naknade zaposlenima</u>	<u>Ukupno</u>
<b>Stanje na dan 1. januar 2012. godine</b>			
Dodatna rezervisanja		31.324	31.324
Iskorišćena rezervisanja			
Ukidanje u korist prihoda			
<b>Stanje na dan 31.decembra 2012. godine</b>		<b>31.324</b>	<b>31.324</b>
Dodatna rezervisanja	8.685	1.240	9.925
Iskorišćena rezervisanja		13.095	13.095
Ukidanje u korist prihoda		2.371	2.371
<b>Stanje na dan 31. decembra 2013. godine</b>	<b>8.685</b>	<b>17.098</b>	<b>25.783</b>

**24. DUGOROČNE OBAVEZE**

<u>U hiljadama RSD</u>	<u>2013.</u>	<u>2012.</u>
Dugoročni krediti od banaka	1.765.247	6.624.907
Dugoročne obaveze po osnovu finansijskog lizinga		
<i>Minus: Tekuća dospeća dugoročnih obaveza</i>		
- dugoročni krediti od banaka	-854.278	-4.873.885
- dugoročne obaveze po osnovu finansijskog lizinga		
<b>Stanje na dan 31. decembra</b>	<b>910.969</b>	<b>1.751.022</b>
Dugoročne kredite čine:		
	<u>EUR</u>	
	<u>2013.</u>	<u>2012.</u>

**AD Livnica Kikinda**  
*Napomene uz finansijske izveštaje*  
 31.decembar 2013. i 2012. godine

<i>Ukupno</i>	6.111.000	910.969	1.751.022
NLB Banka Ad Beograd		583.420	610.229
Abanka		-	101.083
NKB III Maribor		-	227.437
Gorenjska banaka IV		327.549	812.273
		<b>910.969</b>	<b>1.751.022</b>

Dospeće navedenih kredita sa stanjem na dan 31. decembra 2013. godine je prikazano u sledećoj tabeli:

<u>U hiljadama RSD</u>	<b>2013.</b>	<b>2012.</b>
Period otplate		
Do 1 godine	499.433	3.648.254
Od 1 do 5 godina	187.365	162.455
Preko 5 godina	396.055	434.189
<b>Ukupno</b>	<b>1.082.853</b>	<b>4.244.898</b>

**25. KRATKOROČNE FINANSIJSKE OBAVEZE**

<u>U hiljadama RSD</u>	<b>2013.</b>	<b>2012.</b>
Tekuće dospeće dugoročnih kredita	6.284.056	5.528.774
Tekuće dospeće obaveza po osnovu finansijskog lizinga		
Ostale tekuće obaveze	1.078.860	635.547
<b>Stanje na dan 31. decembra</b>	<b>7.362.916</b>	<b>6.164.321</b>

**26. OBAVEZE IZ POSLOVANJA**

<u>U hiljadama RSD</u>	<b>2013.</b>	<b>2012.</b>
Dobavljači – povezana pravna lica	79.304	23.735
	61.022	150.905
	45.283	
Dobavljači u zemlji		45.153
Dobavljači u inostranstvu		
Primljeni avansi za proizvode i usluge	6.147	39.404
Obaveze iz specificnih poslova		-
<b>Stanje na dan 31. decembra</b>	<b>191.756</b>	<b>259.197</b>

**27. OSTALE KRATKOROČNE OBAVEZE**

<u>U hiljadama RSD</u>	<b>2013.</b>	<b>2012.</b>
Obaveze za neto zarade i naknade zarada	4.601	7.059
Obaveze za porez na zarade i naknade zarada na teret zaposlenog	542	1.071
Obaveze za doprinose na zarade i naknade zarada na teret	1.497	2.081

**AD Livnica Kikinda**  
*Napomene uz finansijske izveštaje*  
 31.decembar 2013. i 2012. godine

zaposlenog		
Obaveze za doprinose na zarade i naknade zarada na teret poslodavca	1.401	2.160
Unapred obračunati prihodi budućeg perioda		-
Obaveze prema zaposlenima	376	789
Ostale obaveze	250.252	187.096
<b>Stanje na dan 31. decembra</b>	<b>258.669</b>	<b>200.298</b>

**28. OBAVEZE PO OSNOVU POREZA NA DODATU VREDNOST I OSTALIH JAVNIH PRIHODA I PASIVNA VREMENSKA RAZGRANIČENJA**

<u>U hiljadama RSD</u>	<b>2013.</b>	<b>2012.</b>
Obaveze za porez na dodatu vrednost	5.329	3.532
Obaveze za poreze, carine i druge dažbine	22.132	18.902
Unapred obračunati troškovi		
Ostale obaveze za poreze, doprinose i druge dažbine	54	42
<b>Stanje na dan 31. decembra</b>	<b>27.515</b>	<b>22.476</b>

**29. OBELODANJIVANJE ODNOSA SA POVEZANIM LICIMA**

U svom redovnom poslovanju Društvo ostvaruje poslovne transakcije sa povezanim licima. Društvo pruža usluge povezanim pravnim licima i istovremeno je korisnik njihovih usluga. Odnosi između Društva i njegovih povezanih pravnih lica regulisani su na ugovornoj osnovi i po tržišnim uslovima.

Ostale transakcije sa povezanim licima prikazane su u sledećoj tabeli:

Naziv	Potraživanja	Obaveze	Date pozajmice	Primljene pozajmice	Dati avansi	AVR	Prihodi
Cimos d.d.	560	34.416					90
Cimos.TAM-Ai, doo., Maribor					844		
Livarna Vuzenica, d.o.o., Vuzenica					424		
LIP, d.o.o., Ljubljana							
Cimos TAM, poslovne storitve, d.o.o., Maribor							
P.P.C. Buzet, doo, Buzet	8.440	4.002					
Cimos TMD Ai, d.o.o., Gradačac	16.817	17					
Cimos Srebrenica, d.o.o., Srebrenica							

**AD Livnica Kikinda**  
*Napomene uz finansijske izveštaje*  
 31.decembar 2013. i 2012. godine

NT Forging, d.o.o., Novi Travnik	4.786						
Cimos TMD Casting, d.o.o., Zenica	436						
Croniteh d.o.o., Zenica							
Famos ADI d.o.o., Sarajevo	963						
CIMOS France, S.A.S, Nanterre Cedex							
Cimos BRD, GmbH, Muenchen		39					
Livnica Kikinda, AD, Kikinda							
Livnica Kikinda Ai, d.o.o., Kikinda	208.645	43.774		1.069.356		153.439	322.803
FAM Sečanj Ai, d.o.o., Sečanj	52.583		1.196.205			9.832	6.849
Lira, d.o.o., Kikinda	2.709	14.902		9.503		227	2.334
AD Krušik - Precizni liv, Mionica	2.602		24.835				120
CIMOSPV D.O.O. Kikinda							
CIMAT d.o.o., Koper							
Mašinogradnja d.o.o., Kikinda	395.439	31	24.669			5.914	38.814
Cimos Titan, d.o.o., Kamnik							
Liradom d.o.o., Kikinda	17.060	508	359			441	4.460
<b>UKUPNO za povezana preduzeća</b>	<b>711.042</b>	<b>97.690</b>	<b>1.246.068</b>	<b>1.078.860</b>	<b>1.268</b>	<b>169.853</b>	<b>376.068</b>

### 30. POTENCIJALNE OBAVEZE

#### a) *Rezervisanje po osnovu sudskih sporova*

Društvo je uključeno u veći broj sudskih sporova koji proističu iz njegovog svakodnevnog poslovanja i odnose se na komercijalna i ugovorna pitanja, kao i pitanja koja se tiču radnih odnosa, a koja se rešavaju ili razmatraju u toku regularnog poslovanja. Društvo procenjuje verovatnoću negativnih ishoda ovih pitanja, kao i iznose verovatnih ili razumnih procena gubitaka. Razumne procene obuhvataju prosuđivanje rukovodstva nakon razmatranja informacija koje uključuju obaveštenja, poravnanja, procene od strane pravnog sektora, dostupne činjenice, identifikaciju potencijalnih odgovornih strana i njihove mogućnosti da doprinesu rešavanju, kao i prethodno iskustvo. Rezervisanje za sudske sporove se formira kada je verovatno da postoji obaveza čiji se iznos može pouzdano proceniti pažljivom analizom. Potrebno rezervisanje se može promeniti u budućnosti zbog novih događaja ili dobijanja novih informacija.

Pitanja koja su ili potencijalne obaveze ili ne zadovoljavaju kriterijume za rezervisanje se obelodanjuju, osim ako je verovatnoća odliva resursa koji sadrže ekonomske koristi veoma mala.

Na dan 31. decembra 2013. godine Društvo se javlja kao tužena strana u određenom broju sudskih sporova. Ukupno procenjeni iznos tužbenih zahteva iznosi RSD 625.095 hiljada.

Konačan ishod sudskih sporova u toku je neizvestan. Kao što je obelodanjeno u napomeni broj 23 na dan 31. decembra 2013. godine Društvo je formiralo rezervisanja za potencijalne gubitke koji mogu prosteći iz navedenih sporova u ukupnom iznosu od RSD 8.685 hiljada.

b) Izdata jemstva i garancije

Na dan 31. decembra 2013. društvo se javlja kao jemac kod LK Automobilska industrija doo, za kredit kod AD NLB banke Beograd od 810.000 eur.

31. DOGAĐAJI NAKON DATUMA BILANSA STANJA

Izvršiti potrebna obelodanjivanja, ako je bilo ovakvih događaja.

U Kikindi, 28. februar 2014. godine

Lice odgovorno za sastavljanje  
finansijskih izveštaja

*[Handwritten signature]*

Zakonski zastupnik



*[Handwritten signature]*







IZVEŠTAJ O POSLOVANJU ZA 2013. GODINU

IZVEŠTAJ O POSLOVANJU  
2013

AD  
*Livnica Kikinda*



AD LIVNICA KIKINDA  
Miloševački put 34 Kikinda

## IZVEŠTAJ O POSLOVANJU ZA 2013 GODINU

### O NAMA

Naziv preduzeća : AKCIONARSKO DRUŠTVO LIVNICA KIKINDA  
Sedište: KIKINDA, MILOŠEVAČKI PUT 34  
Matični broj: 08053910  
Šifra delatnosti: 8211  
PIB: 100509188  
Odgovorno lice: JANKO ŠTEHARNIK

Akcionarsko društvo LIVNICA "KIKINDA" osnovano je 12.12.1990. godine, od prvobitne kovačke radionice osnovane 1908. godine.

U skladu sa propisima o privatizaciji na tenderu 2004 godine 67,7% društvenog kapitala prodato je CIMOS-u D.D. Automobilska industrija, Kopar, Republika Slovenija. Društvo je registrovano kod Agencije za privredne registre Republike Srbije poslednjim Rešenjem br. BD 87322/2005 od 29. avgusta 2005. godine.

Dodatnim ulaganjem u pokretne stvari udeo matičnog preduzeća CIMOS D.D. Automobilska industrija, Kopar se povećao na 93%. Nakon toga društvo osniva nova preduzeća prenosom nepokretnosti i pokretne imovine, a kasnije i deo svojih udela prodaje svom matičnom preduzeću Cimos DD Automobilska industrija Kopar, Slovenija.

Na dan 31.12.2012. AD LIVNICA "KIKINDA" kao matično preduzeće ima sledeću strukturu udela u povezanim preduzećima:

Liradom Ugostiteljstvo doo	mat.br. 20483695	100%,
Lira doo, Kikinda	mat.br. 08787506	100%,
Tvornica poljoprivrednih strojeva Novi Kneževac doo	mat.br. 20065893	46,07%,
Livnica Kikinda Automobilska industrija doo	mat.br. 20230355	20,50%
Fam Sečanj Automobilska industrija doo	mat.br. 20230363	17,72%.

Sedište preduzeća je u Kikindi, Ulica Miloševački put 34. Na dan bilansa 31.12.2013. godine AD LIVNICA KIKINDA ima 295 zaposlenog a značajna promena je izmena delatnosti u APR-u koji sada glasi **KOMBINOVANE KANCELARIJSKO - ADMINISTRATIVNE USLUGE**- šifra delatnosti 8211. Najznačajnija delatnost društva na osnovu kog ostvaruje prihod je isporuka toplotne energije povezanim preduzećima za potrebe njihove proizvodnje i grejanja radnih objekata kao i pružanje raznih usluga istim preduzećima iz oblasti projektne inženjerskih poslova, informatičkih, komercijalnih, računovodstvenih i pravno-kadrovskih poslova.

Poslovanje Društva s obzirom da se isključivo bavi pružanjem usluga povezanim pravnim licima bilo je pod uticajem finansijske krize i pogoršanih privrednih uslova onoliko koliko su njegova povezana preduzeća to bila. S obzirom da je većina preduzeća izvozno orijentisana opša kriza na globalnom tržištu i njen uticaj na srpsko tržište uzima svoj danak te je za očekivati bilo da će Društvo poslovati u otežanim i neizvesnim privrednim okolnostima. Poslovni ambijent u Srbiji u 2012. godini obeležen je, najpre, nestabilnim oporavkom od svetske ekonomske i finansijske krize, a zatim i najavom rizika daljeg

pogoršanja pod direktnim uticajem novog talasa finansijskog kolapsa pojedinih razvijenih zemalja i samim tim i znatno sporijeg privrednog rasta celokupnog ekonomski razvijenog dela sveta. Pogoršanje poslovne situacije uticale su položaj povezanih preduzeća društva, i kao takvi nisu bili u mogućnosti da u potpunosti obezbede adekvatno servisiranje svojih obaveza, što je uticalo na opštu likvidnost društva a što dalje može uticati na ispravke vrednosti i rezervisanja po osnovu potencijalnih gubitaka Društva u 2014. godini.

Pored direktnog uticaja spoljnih faktora, na privredne tokove u zemlji, ozbiljan uticaj imale su posledice visoke kreditne zaduženosti, skupi bankarski krediti, visok spoljni i javni dug, a posebno značajno za privredu opšta nelikvidnost i nepoštovanje rokova plaćanja. Zadržavanje prilično ujednačenog kursa evra sa povremenim padovima umanjilo je iskazivanje velikih kursnih razlika po obavezama, ali je zato restrictivna kreditno monetarna politika dovela do skupih izvora finansiranja što je rezultiralo visokim kamatama. Uticaj krize u oblastima poslovanja i finansiranja na poslovanje Društva trenutno nije moguće u potpunosti predvideti u svim segmentima, te je stoga prisutan element opšte neizvesnosti u daljem radu.

Finansijski izveštaji su sastavljeni uz uvažavanje pretpostavke neograničenog trajanja poslovanja („going concern“). Društvo u kontinuitetu posluje sa gubitkom (poslovnim i neto), a gubitak iznad visine kapitala u bilansu stanja iznosi RSD 4,423,836 hiljada. Navedene okolnosti ukazuju na postojanje materijalne neizvesnosti koja može izazvati značajnu sumnju u sposobnost Društva da nastavi poslovanje po načelu stalnosti poslovanja, ukoliko se ne obezbede dodatni izvori finansiranja.

## STALNA IMOVINA

Tokom 2013 godine izvršena je procena zemljišta i opreme od strane ozvaničenih procenitelja, te su ove pozicije na dan 31.12.2013 iskazane po fer vrednosti. Ostale pozicije nekretnina su zadržane po knjigovodstvenoj vrednosti. Nekretnine i oprema imaju sledeće vrednosti na dan 31.12.2013.

Naziv pozicije	Nabavna vrednost	Otpisana vrednost	RSD 000
			Sadašnja vrednost
Zemljište	27.225		<b>27.225</b>
Građevinski objekti	53.093	14.747	<b>38.346</b>
Postrojenja i oprema	109.181	102.386	<b>6.795</b>
Ulaganja u tuđe nekretnine i op.	230		<b>230</b>
<b>U K U P N O</b>	<b>189.499</b>	<b>117.133</b>	<b>72.366</b>

## NEKRETNINE, POSTROJENJA I OPREMA

Dinamika kretanje nekretnina, postrojenja i oprema u toku 2012. godine prikazano je u sledećoj tabeli:

U hiljadama RSD	RSD 000				
	Zemljišta	Zgrade	Oprema	NPO u pripremi	Ukupno
Nabavna vrednost					
Stanje na 1. januar 2013.	127.777	53.093	131.333	5.481	317.684
Povećanja				237	237
Rashodovanje					0
Otuđeno u toku godine					0
Prenos sa/na			5.718	-5.718	0



Svođenje na fer vrednost/obezvređenje	-100.552		-27.870		-128.422
<b>Stanje na 31. decembar 2013.</b>	<b>27.225</b>	<b>53.093</b>	<b>109.181</b>	<b>0</b>	<b>189.499</b>
<b>Akumulirana ispravka vrednosti</b>					
Stanje 1. januar 2013.	0	13.573	119.334	0	132.907
korekcija			3.726		3.726
Korigovano stanje 1. januar 2013.	0	13.573	123.060	0	136.633
Amortizacija za 2013. godinu		1.174	3.684		4.858
Prodaja/rashod					0
Obezvređenje			-24.358		-24.358
<b>Stanje na 31. decembar 2013.</b>	<b>0</b>	<b>14.747</b>	<b>102.386</b>	<b>0</b>	<b>117.133</b>
<b>Sadašnja vrednost na dan 31. decembar 2013. godine</b>	<b>27.225</b>	<b>38.346</b>	<b>6.795</b>	<b>0</b>	<b>72.366</b>
<b>Sadašnja vrednost na dan 31. decembar 2012. godine</b>	<b>127.777</b>	<b>39.520</b>	<b>8.273</b>	<b>5.481</b>	<b>181.051</b>

U ovoj poslovnoj godini bilo je beznačajno ulaganje u osnovna sredstva od 237 hiljada RSD, daleko je značajnija stavka nekretnina i opreme je izvršena procena od strane zvaničnih procenitelja na osnovu kog je vrednost zemljišta obezvređena za 100.552 hilj. RSD, a opreme za 27.870 hilj.RSD.Ove stavke knjižene su na teret rashoda tekućeg perioda

#### NEMATERIJALNA ULAGANJA

Promene na nematerijalnim ulaganjima su prikazane u narednoj tabeli:

U hiljadama RSD	Nematerijalna ulaganja u		Ostala nematerijalna ulaganja	Ukupno
	Licence i softveri	pripremi		
<b>Nabavna vrednost</b>				
	6.450		1.095.250	1.101.700
<b>Stanje na 1. januar 2013.</b>				
Povećanja				
Rashodovanje				
Prenos sa/na				
Ostalo				
<b>Stanje na 31. decembar 2013.</b>	<b>6.450</b>	<b>-</b>	<b>1.095.250</b>	<b>1.101.700</b>
<b>Akumulirana ispravka vrednosti</b>				
Stanje 1. januar 2013.			1.095.250	1.095.250
Amortizacija za 2013. godinu				
Prodaja/rashod				
<b>Stanje na 31. decembar 2013.</b>	<b>-</b>	<b>-</b>	<b>1.095.250</b>	<b>1.095.250</b>
<b>Sadašnja vrednost na dan 31. decembar 2013. godine</b>	<b>6.450</b>		<b>0</b>	<b>6.450</b>
<b>Sadašnja vrednost na dan 31. decembar 2012. godine</b>	<b>6.450</b>		<b>0</b>	<b>6.450</b>

Nematerijalna ulaganja čine softveri u visini od 6.450 hilj RSD i ulaganja u razvoj novih proizvoda u visini od 1.095.250 hilj.RSD.Ova pozicija je nastala kapitalizacijom troškova uloženih u razvoj novih proizvoda u periodu kada je AD Livnica Kikinda u svom sastavu imala odgovarajuću proizvodnju koja je generisala ovakve troškove.S obzirom da takve proizvodnje nema već nekoliko godina ova pozicija nematerijalnih ulaganja 100% je otpisana u 2013 godini na teret rezultata iz predhodnog perioda

## DUGOROČNI FINANSIJSKI PLASMANI

Dugoročni finansijski plasmani se odnose na:

<u>U hiljadama RSD</u>	<u>2013.</u>	<u>2012.</u>
<b>Učešća u kapitalu banaka</b>		
Banatska banka	6	10
Credy banaka	2.164	1.027
<i>Minus: Ispravka vrednosti</i>		
<b>Ukupno</b>	<b>2.170</b>	<b>1.037</b>
<b>Učešća u kapitalu privrednih društva</b>		
Livnica Kikinda Automobilska industrija doo	1.590.665	1.590.665
Fam Sečanj automobilska industrija	265.488	265.488
Liradom ugostiteljstvo	90.493	90.494
Lira doo	12.102	12.102
Labinprogres TPS doo	-	105.858
<i>Minus: Ispravka vrednosti</i>		
<b>Ukupno</b>	<b>1.958.748</b>	<b>2.064.607</b>
<b>Stanje na dan 31. decembra</b>	<b>1.960.918</b>	<b>2.065.644</b>

Društvo je, u skladu sa računovodstvenom politikom, na dan 31. decembra 2013. godine, učešća u kapitalu banaka vrednovalo po tržišnoj vrednosti,. Efekat svođenja učešća u kapitalu na tržišnu vrednost, u iznosu od RSD 1.133 hiljada na dan 31. decembra 2013. godine.

## ZALIHE

Struktura zaliha na dan 31.12.2013. godine je sledeća:

## ZALIHE

<u>U hiljadama RSD</u>	<u>2013.</u>	<u>2012.</u>
Materijal	2.457	86.931
<i>Minus: Ispravka vrednosti</i>		
Nedovršena proizvodnja	-	10.928
Gotovi proizvodi	-	101.249
Dati avansi za zalihe	33.480	32.507
<i>Minus: Ispravka vrednosti</i>	-	(420)
<i>Roba</i>		425
Stalna sredstva namenjena prodaji		
<b>Stanje na dan 31. decembra</b>	<b>35.937</b>	<b>231.620</b>

Zalihe se iskazuju po ceni koštanja ili po neto prodajnoj vrednosti u zavisnosti od toga koja je niža. Neto prodajna vrednost je cena po kojoj zalihe mogu biti prodane u normalnim uslovima poslovanja nakon umanjenja cene za troškove prodaje. Nabavnu vrednost sirovina i trgovačke robe čini fakturna cena dobavljača uvećana za zavisne troškove nabavke. Obračun izlaza zaliha vrši se po metodi prosečne ponderisane cene.

Na teret ostalih rashoda vrši se ispravka vrednosti zaliha robe u slučajevima kada se oceni da je potrebno svesti vrednost zaliha na njihovu neto prodajnu vrednost. Ispravka vrednosti, obezvređenje zaliha izvršen je za materijal, rezervne delove gotove proizvode koji su bez promena duže od 6 meseci kao i stalna sredstva namenjena prodaji koja nisu realizovana ni posle dve godine. Na ovaj način otpisano je zaliha u visini od ukupno 1.495.326 hilj.RSD od toga na teret tekućeg poslovanja 192.684 hilj RSD a na teret rezultata iz predhodnog perioda 1.302.642 hilj RSD.

## POTRAŽIVANJA

Potraživanja po osnovu prodaje se odnose na:

<u>U hiljadama RSD</u>	<u>2013.</u>	<u>2012.</u>
<b>Potraživanja po osnovu prodaje</b>		
Kupci u zemlji	760.009	666.888
Kupci u zemlji za kamate		
Kupci u inostranstvu	102.468	155.850
<i>Minus: Ispravka vrednosti</i>	<b>-109.858</b>	<b>-109.086</b>
<b>Ostala potraživanja iz poslovanja</b>		
Potraživanja od zaposlenih	8.989	8.826
<i>Minus: Ispravka vrednosti</i>	<b>8.989</b>	<b>8.826</b>
<b>Saldo na dan 31. decembra</b>		
Potraživanja za više plaćen porez na dobitak		
<b>Saldo na dan 31. decembra</b>	<b>761.608</b>	<b>722.478</b>

Najveći deo potraživanja od kupaca – matična i zavisna društva odnose se na: "Livnica Mašinogradnja" d.o.o., Kikinda u iznosu od RSD 339,478 hiljada, "Livnica Kikinda Automobilska industrija" d.o.o., Kikinda u iznosu od RSD 66,513 hiljada, Fam "Sečanj" DOO u iznosu od 52,527 hiljada u zemlji, a u inostranstvu "CIMOS TMD" d.d., Gradačac, BiH u iznosu od RSD 16,617 hiljada i "P.P.C. Buzet" d.o.o., Buzet, Hrvatska u iznosu od RSD 8.440 hiljada.

Potraživanja od kupaca po osnovu prodaje proizvoda priznaju se u trenutku obavljanja transakcije prodaje. Pri početnom priznavanju potraživanje se vrednuje u iznosu prodaje vrednosti proizvoda, umanjeno za ugovoreni iznos popusta i rabata, a uvećano za obračunati porez.

Prihodi se priznaju u visini neto prodajne cene, prema načelu nastanka poslovnog događaja (fakturisane realizacije), pod uslovom da u samom momentu prodaje ne postoji značajna neizvesnost naplate potraživanja.

Ukoliko je prihod od prodaje priznat, prema načelu nastanka poslovnog događaja, a naknadno se pojavio rizik naplate, potraživanje se indirektno koriguje na teret rashoda poslovanja, a direktno samo ako je nemogućnost naplate izvesna i dokumentovana, rizik naplate svakog pojedinačnog potraživanja procenjuje Direktor društva.

Potraživanja od kupaca iz inostranstva početno se vrednuju u protivvrednosti inostrane valute u odnosu na devizni kurs na datum transakcije. Za uticaj promene deviznog kursa od datuma transakcije do datuma naplate priznaju se kursne razlike koje se evidentiraju u korist ili na teret prihoda. Nenaplaćeno potraživanje na datum bilansa priznaje se prema deviznom kursu, a kursne razlike se priznaju kao prihod ili rashod perioda.

Potraživanja, za koja se pretpostavlja da neće biti naplaćena ili koja nisu naplaćena u redovnom roku, treba iskazati kao sumnjiva ili sporna i obračunati ispravku njihove vrednosti na teret rashoda perioda. Procenat ispravke vrednosti potraživanja je određen po osnovu starosti potraživanja, i to:

- potraživanja iz protekle godine – 50% otpis,
- dve godine stara potraživanja – 60% otpis,
- tri godine stara potraživanja – 70% otpis,
- četiri godine stara potraživanja – 80% otpis,
- pet godina stara potraživanja – 90% otpis
- preko pet godina stara potraživanja – 100% otpis.

Otpis potraživanja od kupaca se vrši pod uslovom da su potraživanja prethodno bila uključena u prihode Društva, da je potraživanje u knjigama Društva otpisano kao nenaplativo i da Društvo nije moglo da naplati potraživanje sudskim putem. Odluku o direktnom otpisu potraživanja od kupaca donosi Upravni odbor Društva.

Ukupan otpis potraživanja u 2013 godine knjižen je u iznosu od 80.991 hilj RSD i u celosti je knjižen na rezulta iz predhodnog perioda

#### KRATKOROČNI FINANSIJSKI PLASMANI

U hiljadama RSD	2013.	2012.
Kratkoročni krediti u inostranstvu	1.458	1.512
Dati kratkoročni depoziti	25.000	-
Ostali kratkoročni finansijski plasmani	1.246,068	1.248,064
<i>Minus: Ispravka vrednosti</i>		
<b>Stanje na dan 31. decembra</b>	<b>1.272.526</b>	<b>1.249.576</b>

Kratkoročni krediti u inostranstvu čini kredit dat firmi IPT iz SAD. Zatim kratkoročni depozit dat banci za carinske garancije, dok se najveći deo plasmana odnosi na date kratkoročne pozajmice za održavanje likvidnosti povezanim pravnim licima u zemlji.



## GOTOVINA I GOTOVINSKI EKVIVALENTI

Gotovinski ekvivalenti i gotovina se odnose na:

<u>U hiljadama RSD</u>	<u>2013.</u>	<u>2012.</u>
Tekući račun	99	84
Izdvojena novčana sredstva		25.000
Devizni račun	6	6
Hartije od vrednosti		
Deponovana ostala novčana sredstva		25.000
<b>Stanje na dan 31. decembra</b>	<b>105</b>	<b>25.090</b>

Društvo ima dinarske i devizne tekuće račune kod "NLB banka" a.d. Beograd.

## POREZ NA DODATU VREDOST I AKTIVNA VREMENSKA RAZGRANIČENJA

<u>U hiljadama RSD</u>	<u>2013.</u>	<u>2012.</u>
Porez na dodatu vrednost	1.284	
Unapred plaćeni zakup zemljišta		
Ostalo	171.183.	155.074
<b>Stanje na dan 31. decembra</b>	<b>172.467</b>	<b>155.074</b>

## OSNOVNI I OSTALI KAPITAL

Većinski vlasnik društva je Cimos D D.Avtomobilska industija Kopar sa 93% udela u društvu.Registrovan je osnivački kapital društva u agenciji za privredne registre na dan 29.avgust 2005. rešenjem br. BD 87322/2005

Akcijski kapital Društva na dan 31. decembra 2012. godine se sastoji od 1,294,879 akcije nominalne vrednosti od RSD 1,040.00 po akciji.

Vlasnička struktura akcijskog kapitala Društva na dan 31. decembra 2012. godine je prikazana u narednoj tabeli:

Struktura akcijskog kapitala na dan 31. decembra 2013. godine je sledeća:

<u>Akcionar</u>	<u>Broj akcija</u>	<u>U hiljadama RSD</u>	<u>Pravo glasa</u>
CIMOS dd. Kopar	1.204.209	1.252.377	92,99%
NLB Banka a.d.Beograd	10.000	10.400	0,77%
Fond za razvoj RS	10.000	10.400	0,77%
Država RS	6.017	6.258	0.46%
Akcionari fizička lica	64.653	67.239	4,99%
<b>Ukupno</b>	<b>1.204.209</b>	<b>1.346.674</b>	<b>100.0%</b>





Pored akcijskog kapitala, osnovni kapital Društva na dan 31. decembra 2012. godine čini i ostali kapital u iznosu od RSD 6,951 hiljada din.

Društvo je u 2012. godini iskazalo ukupan gubitak u iznosu od RSD 661.591 hiljada RSD. Pri tome je gubitak iz poslovanja 60.444 hiljada RSD, dok je 601.147 hiljada je iz finansiranja. Društvo je takođe iskazalo gubitak iznad visine kapitala u iznosu od 4.423.836 hilj RSD.

### DUGOROČNA REZERVISANJA

a) Struktura dugoročnih rezervisanja je prikazana kako sledi:

<u>U hiljadama RSD</u>	<u>2013.</u>	<u>2012.</u>
Rezervisanja za sudske sporove i izdata jemstva	8.685	-
Rezervisanja za dugoročne naknade zaposlenih	17.098	8.761
Ostala rezervisanja		
<b>Stanje dan 31. decembra</b>	<b><u>25.783</u></b>	<b><u>8.761</u></b>

Na dan 31. decembra 2013. godine, Društvo je formiralo rezervisanja za potencijalne gubitke koji mogu proisteći po osnovu verovatnih negativnih ishoda sudskih sporova koji se vode protiv Društva (RSD 8.685 hiljada)

Rezervisanja za otpremnine formirana su na bazi izveštaja nezavisnog aktuaru i ista su iskazana u iznosu sadašnje vrednosti očekivanih budućih isplata. Rezervisanje je utvrđeno na osnovu Kolektivnog ugovora Društva i pretpostavke prosečnog rasta zarada po stopi od 2,5% godišnje.

### DUGOROČNE OBAVEZE

Dugoročne obaveze se odnose na:

<u>U hiljadama RSD</u>	<u>2013.</u>	<u>2012.</u>
Dugoročni krediti od banaka	<u>1.765.247</u>	<u>6.624.907</u>
<i>Minus: Tekuća dospeća dugoročnih obaveza</i>		
- dugoročni krediti od banaka	<u>-854.278</u>	<u>-4.873.885</u>
<b>Stanje na dan 31. decembra</b>	<b><u>910.969</u></b>	<b><u>1.751.022</u></b>

Obaveze po dugoročnim kreditima u iznosu od RSD 583.420 hiljade se odnose na odobrene kredite, od "NLB banke" a.d., Beograd, a po dugoročnim kreditima iz inostranstva je za odobren kredit za obrtna sredstva od "Gorenjske banke" d.d., Kranj 327.549 hiljade RSD.



## OBAVEZE IZ POSLOVANJA

### KRATKOROČNE FINANSIJSKE OBAVEZE

<u>U hiljadama RSD</u>	<u>2013.</u>	<u>2012.</u>
Tekuće dospeće dugoročnih kredita	6.284.056	5.528.774
Ostale tekuće obaveze	1.078.860	635.547
<b>Stanje na dan 31. decembra</b>	<b><u>7.362.916</u></b>	<b><u>6.164.321</u></b>

Kratkoročne finansijske obaveze se odnose na:

Deo kratkoročnih obaveza u iznosu od 6.284.056 RSD hiljada u celosti se odnose na dugoročne obaveze koje dospevaju za naplatu u 2014. godini, a odnose se na odobrene kredite, od "NLB banke" a.d., Beograd i ABANKA VIPA D.D. Ljubljana a po dugoročnim kreditima iz inostranstva je za odobren kredit za obrtna sredstva od Nova kreditna banka, Maribor, Nova Ljubljanska banka DD, Ljubljana, Bawak banka DD Ljubljana i "Gorenjske banke" d.d., Kranj

Ostale kratkoročne obaveze u iznosu od 1.078.860 hiljada dinara, odnosi se na novčane pozajmice od povezanih pravnih lica radi održavanja tekuće likvidnosti.

### OBAVEZE PREMA DOBAVLJAČIMA

Obaveze prema dobavljačima se odnose na:

<u>U hiljadama RSD</u>	<u>2013.</u>	<u>2012.</u>
Dobavljači – povezana pravna lica	79.304	23.735
Dobavljači u zemlji	61.022	150.905
Dobavljači u inostranstvu	45.283	45.153
Primljeni avansi za proizvode i usluge	6.147	39.404
Obaveze iz specifičnih poslova		
<b>Stanje na dan 31. decembra</b>	<b><u>191.756</u></b>	<b><u>259.197</u></b>

Najveći deo obaveza prema dobavljačima matična i zavisna preduzeća odnose se na "Livnica Kikinda Automobilska industrija" d.o.o., Kikinda u iznosu od 25.388 hiljada, "Lira doo "Kikinda u iznosu od RSD 14.902 hiljada, i u inostranstvu prema matičnim i zavisnim preduzećima najviše se odnosi na Cimos DD Automobilska industrija, Kopar 34.416 hiljada i P.P.C. Buzet d.o.o Buzet Hrvatska 4.002 hiljada RSD.

Obaveza prema dobavljačima u zemlji najvećim delom odnose se na: JP "Srbijagas", Novi Sad u iznosu od RSD 32.628 hiljada; "FAM fabrika maziva" a.d., Kruševac u iznosu od RSD 5.826 hiljada i "Good select" doo Kikinda u iznosu od RSD 2.426 hiljada Elektron volt SZTR 1.813. hiljada ASA Kikinda 1.698. hiljada

Najveći deo obaveza prema dobavljačima u inostranstvu odnose se na "Termit" d.d., Ditrja Moravče u iznosu od RSD 8.718 hiljade, "Jugoimpex export import" Represenattives u iznosu od RSD 6,808 hiljade, "Gualdoni" srl, Italija u iznosu od RSD 6,403 hiljade i "Handel" DP GmbH, Frankfurt u iznosu od RSD 4,805 hiljade. i "Laempe" Klagenfurt, Austrija i iznosu od RSD 4,113 hiljada.



### OSTALE KRATKOROČNE OBAVEZE

<u>U hiljadama RSD</u>	<u>2013.</u>	<u>2012.</u>
Obaveze za neto zarade i naknade zarada	4.601	7.059
Obaveze za porez na zarade i naknade zarada na teret zaposlenog	542	1.071
Obaveze za doprinose na zarade i naknade zarada na teret zaposlenog	1.497	2.081
Obaveze za doprinose na zarade i naknade zarada na teret poslodavca	1.401	2.160
Unapred obračunati prihodi budućeg perioda		-
Obaveze prema zaposlenima	376	789
Ostale obaveze	250.252	187.096
<b>Stanje na dan 31. decembra</b>	<b><u>258.669</u></b>	<b><u>200.298</u></b>

### OBAVEZE PO OSNOVU POREZA NA DODATU VREDNOST I OSTALIH JAVNIH PRIHODA I PASIVNA VREMENSKA RAZGRANIČENJA

<u>U hiljadama RSD</u>	<u>2013.</u>	<u>2012.</u>
Obaveze za porez na dodatu vrednost	5.329	3.532
Obaveze za poreze, carine i druge dažbine	22.132	18.902
Unapred obračunati troškovi		
Ostale obaveze za poreze, doprinose i druge dažbine	54	42
<b>Stanje na dan 31. decembra</b>	<b><u>27.515</u></b>	<b><u>22.476</u></b>

Ostale obaveze se odnose na obaveze za plaćeni PDV za poslednji mesec obračunskog perioda kao i obaveze prema državi za poreze i razne naknade kao za vode, za zaštitu i očuvanje životne sredine, komunalne takse.

### POSLOVNI PRIHODI

Prihodi od prodaje proizvoda i robe se priznaju u momentu kada se značajni rizici i koristi koji proizilaze iz vlasništva nad proizvodima i robom prenesu na kupca. Prihodi od prodaje proizvoda i robe su iskazani po fakturnoj vrednosti umanjenoj za odobrene popuste i porez na dodatu vrednost.

Prihodi od pružanja usluga se priznaju u obračunskom periodu u kome je usluga pružena i iskazuju po fakturnoj vrednosti umanjenoj za odobrene popuste i porez na dodatu vrednost.

Poslovni prihodi se odnose na:

<u>U hiljadama RSD</u>	<u>2013.</u>	<u>2012.</u>
Prihodi od prodaje proizvoda i usluga	379.193	374.408
<b>Ukupno</b>	<b><u>379.193</u></b>	<b><u>374.408</u></b>

Ukupni poslovni prihodi su se smanjili neznatno povećali za 1.2% u odnosu na prethodnu godinu, a u strukturi su ostali isti tako da je i dalje najveći deo prihoda od prodaje proizvoda i usluga ostvaren prema povezanim pravnim licima i to čak 98,91%. Ovi prihodi su najvećim delom ostvareni od proizvodnje i prodaje toplotne energije u visini od 157.117 hiljada RSD, i fakturisanja izvršenih usluga u visini od 218.050 hiljada RSD.

#### OSTALI POSLOVNI PRIHODI

<u>U hiljadama RSD</u>	<u>2013.</u>	<u>2012.</u>
Drugi poslovni prihodi	52	57
<b>Ukupno</b>	<b>52</b>	<b>57</b>

Ostali poslovni prihodi se odnose na prihode od iznajmljivanja opreme

#### POSLOVNI RASHODI

Rashodi se priznaju u bilansu uspeha po načelu uzročnosti prihoda i rashoda odnosno na obračunskoj osnovi i utvrđuju se za period kada su nastali.

Poslovni rashodi obuhvataju troškove uslovljene stvaranjem prihoda od prodaje i uključuju nabavnu vrednost prodane robe, troškove materijala, goriva i energije, bruto zarade, troškove amortizacije i usluge pružene od strane trećih lica. Poslovni rashodi obuhvataju i opšte troškove kao što su troškovi zakupa, marketinga, osiguranja, platnog prometa, poreza i ostali troškovi nastali u tekućem obračunskom periodu.

#### TROŠKOVI MATERIJALA ILI NABAVNA VREDNOST PRODATE ROBE

<u>U hiljadama RSD</u>	<u>2013.</u>	<u>2012.</u>
Nabavna vrednost prodane robe	-	-
Troškovi materijala izrade	7.875	7.149
Troškovi režijskog materijala	4.396	3.783
Troškovi goriva i energije	151.994	131.682
<b>Ukupno</b>	<b>164.265</b>	<b>142.614</b>

Troškovi materijala beleže blagi rast od oko 15%, u čemu najveći udeo imaju energenti i to zemni gas što je više rezultat povećanja cena nego povećane potrošnje.

#### TROŠKOVI ZARADA, NAKNADA ZARADA I OSTALI LIČNI RASHODI

<u>U hiljadama RSD</u>	<u>2013.</u>	<u>2012.</u>
Troškovi bruto zarada	121.713	152.068
Troškovi poreza i doprinosa na zarade i naknade zarada na teret poslodavca	22.638	28.258
Ostali lični rashodi	29.451	16.179
<b>Ukupno</b>	<b>173.802</b>	<b>196.505</b>

Troškovi zarada beleže pad od 12% iz razloga smanjenja broja radnika u odnosu na predhodnu godinu.



### TROŠKOVI AMORTIZACIJE I REZERVISANJA

<u>U hiljadama RSD</u>	<u>2013.</u>	<u>2012.</u>
Troškovi amortizacije:		
- nekretnine, postojenja i oprema	4.858	11.857
- nematerijalna ulaganja		
<b>Ukupno</b>	<b>4.858</b>	<b>11.857</b>
Troškovi rezervisanja za:		
- sudske sporove	8.961	-
<b>Ukupno</b>	<b>8.961</b>	<b>-</b>
<b>Ukupno</b>	<b>13.819</b>	<b>11.857</b>

Troškovi amortizacije beleže značajan pad iz razloga što je veliki broj sredstava u društvu već amortizovano, a takođe je jedan deo sredstava obezvređen što je rezultiralo u krajnjem saldu znatnim smanjenjem amortizacije. U ovom obračunskom periodu izvršen je i obračun rezervisanja za sudske sporove u visini od 8.961 hilj.RSD

### OSTALI POSLOVNI RASHODI POSLOVNI RASHODI

Poslovni rashodi se odnose na

### OSTALI POSLOVNI RASHODI

<u>U hiljadama RSD</u>	<u>2013.</u>	<u>2012.</u>
Troškovi usluga na izradi učinaka	1.000	1.123
Troškovi transportnih usluga	5.713	7.183
Troškovi usluga održavanja	553	2.971
Troškovi zakupnina		
Troškovi reklame i propagande	470	
Troškovi ostalih usluga	2.461	3.031
Troškovi neproizvodnih usluga	31.927	30.648
Troškovi reprezentacije	576	905
Troškovi premija osiguranja	1.822	16.095
Troškovi platnog prometa	24.861	8.150
Troškovi članarina	-	10
Troškovi poreza	1.268	774
Ostali nematerijalni troškovi	14.607	9.222
<b>Ukupno</b>	<b>85.258</b>	<b>80.112</b>

Tabelarni pregled troškova daje nam uvid u činjenicu da od ukupnih poslovnih troškova najveće učešće imaju zarade od 39,76% što je i opravdano u slučaju ovog društva koji se bavi pružanjem raznih usluga, zatim utrošeni materijal 37,58%, ostali rashodi 19,50% u kome najveće stavke čine proizvodne usluge, platni promet i nematerijalni troškovi. Troškovi amortizacije zajedno sa rezervisanim za sudske sporove učestvuju sa 3,16%.

### FINANSIJSKI PRIHODI I RASHODI



Finansijski prihodi obuhvataju prihode od kamata, kursnih razlika, i ostali finansijski prihodi, ostvareni iz odnosa sa matičnim i ostalim povezanim pravnim licima. Prihodi od kamata se, u skladu sa načelom uzročnosti, priznaju u bilansu uspeha perioda na koji se odnose.

Finansijski rashodi obuhvataju rashode po osnovu kamata i kursnih razlika i ostale finansijske rashode. Rashodi kamate obuhvataju kamatu obračunatu na primljene kredite, koja se evidentira u bilansu uspeha perioda na koji se odnose, a u skladu sa načelom uzročnosti.

Finansijski prihodi i rashodi se odnose na:

<u>U hiljadama RSD</u>	<u>2013.</u>	<u>2012.</u>
<b>Finansijski prihodi</b>		
Prihodi od kamata	2	2
Pozitivne kursne razlike	302.930	32.032
Ostali finansijski prihodi		
<b>Ukupno</b>	<b>302.932</b>	<b>32.034</b>
<b>Finansijski rashodi</b>		
Rashodi kamata	181.689	524.753
Negativne kursne razlike	363.448	533.125
Ostali finansijski rashodi		
<b>Ukupno</b>	<b>545.138</b>	<b>1.057.878</b>
<b>Neto finansijski prihodi/rashodi</b>	<b>-242.206</b>	<b>-1.025,844</b>

Finansijski prihodi i rashodi nastaju kao rezultat pozitivnih i negativnih kursnih razlika na osnovu potraživanja i obaveze sa povezanim preduzećima i kredita od banaka sa deviznom klauzulom.

#### OSTALI PRIHODI I RASHODI

<u>U hiljadama RSD</u>	<u>2013.</u>	<u>2012.</u>
<b>Ostali prihodi</b>		
Dobici od prodaje osnovnih sredstava	293	-
Dobici od prodaje materijla	634	-
Prihodi od ukidanja dugoročnih rezervisanja	15.466	-
Ostali nepomenuti prihodi	2.585	4.791
<b>Ukupno</b>	<b>18.977</b>	<b>4.791</b>
<b>Ostali rashodi</b>		
Manjkovi	314	222
Ostali neposlovni rashodi	145.569	6.407
Rashodi po osnovu obezbeđanja nekretnina i opreme	104.065	
Rashodi po osnovu obezbeđanja zaliha materijal i robe	192.684	
<b>Ukupno</b>	<b>442.632</b>	<b>6.629</b>
<b>Neto ostali prihodi/rashodi</b>	<b>-423.655</b>	<b>-1.838</b>

Ostali prihodi i rashodi beleže značajan rast u odnosu na predhodnu godinu što nije rezultat rada već primena drugih elemenata računovodstvene politike. Tako se u



prihodima pojavljuju prihodi od ukidanja dugoročnih rezervisanja, a u rashodima gubici od prodaje hartija od vrednosti, otpisi potraživnja i gubici od obezvređenja nekretnina

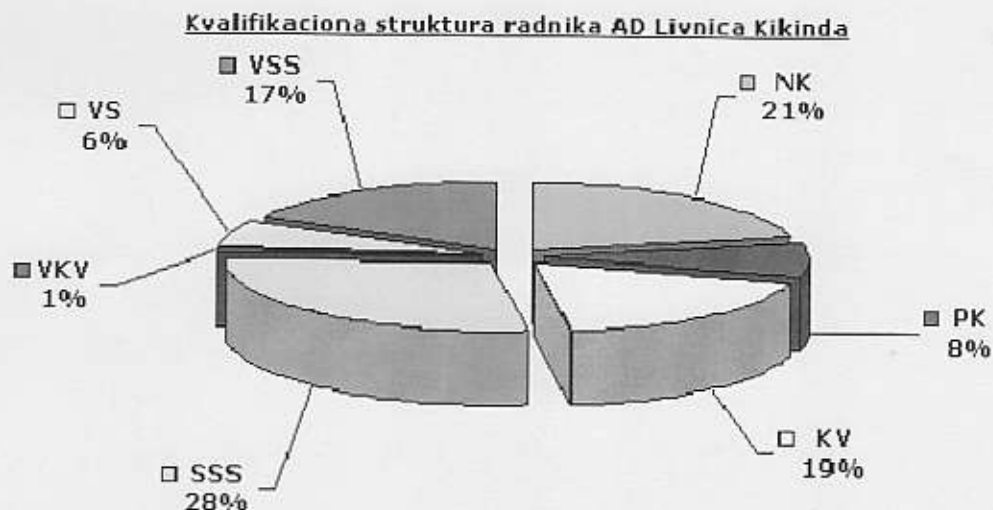
**POSLOVNI REZULTAT I RASPODELA**

**BILANS USPEHA  
za 2013. i 2012. godinu**

	<u>2013.</u>	<i>RSD 000</i> <u>2012.</u>
Poslovni prihodi	376.700	374.203
Poslovni rashodi	<u>437.144</u>	<u>431.088</u>
<b>POSLOVNI DOBITAK/(GUBITAK)</b>	<b>(60.444)</b>	<b>(56.885)</b>
Finansijski prihodi	302.932	32.034
Finansijski rashodi	545.138	1.057.878
Ostali prihodi	18.977	4.791
Ostali rashodi	<u>442.632</u>	<u>6.629</u>
<b>DOBIT/(GUBITAK) PRE OPOREZIVANJA</b>	<b>(726.305)</b>	<b>(1.084.567)</b>
Porez na dobit	-	-
Odloženi poreski rashodi perioda	-	-
Odloženi poreski prihodi perioda	<u>64.714</u>	-
<b>DOBIT/(GUBITAK)</b>	<b><u>(661.591)</u></b>	<b><u>(1.084.567)</u></b>

## PREGLED RADNE SNAGE U 2013 GODINI

Kvalifikaciona struktura	AD Livnica Kikinda	Udeo
NK	62	21,02%
PK	24	8,14%
KV	55	18,64%
SSS	82	27,80%
VKV	3	1,02%
VS	19	6,44%
VSS	50	16,95%
<b>UKUPNO</b>	<b>295</b>	<b>100,00%</b>



Iz prikazanih tabela kretanja radne snage vidi se da je zabeleženo pad broja radnika za 23%, ali u strukturi radnika ni po kvalifikaciji niti po starosti nije bilo značajnih izmena. Kvalifikaciona struktura je zadovoljavajuća, jer blizu 50% radnika ima srednju i više od srednje škole, a 23% radnika ima završenu višu ili visoku školu. Međutim starosna struktura gde je čak 46% radnika između 50 i 60 godina, gde je prosečna starost 50 godina ukazuje na skoro odliv radnika po osnovu sticanja prava na penziju što će se delom odraziti na dalji rad društva.



Rezultat poslovnja AD LIVNICA KIKINDA za 2013. godinu

u RSD

Finansijski pokazatelji poslovanja	IZNOS
<b>PRIHODI IZ POSLOVANJA</b>	<b>376.698.837</b>
Troškovi zarada	<b>173.801.556</b>
Amortizacija i zakupnine	<b>13.819.009</b>
<b>RASHODI IZ POSLOVANJA</b>	<b>249.523.435</b>
<b>UKUPNI REZULTAT IZ POSLOVANJA</b>	<b>-60.443.876</b>
<b>DODANA VREDNOST</b>	<b>127.175.402</b>
Broj zaposlenih radnika	295
Prihodi iz poslovanja po radniku	<b>1.276.945</b>
Dodana vrednost po radniku	<b>431.103</b>
Rashodi poslovanja po radniku	<b>845.842</b>
Troškovi zarada po radniku	<b>589.158</b>
Rezultat iz poslovanja po radniku	<b>-204.894</b>



IZRADILI:

Računovodstvo



Izvršni direktor

Mag. Janko Steharnik

Назив правног лица **АД Ливница Кикинда**

Место и адреса **Кикинда, Милошевачки пут 34**

### ИЗЈАВА

Под моралном и материјалном одговорношћу изјављујем да Скупштина друштва АД Ливница Кикинда из Кикинде, Милошевачки пут 34, са матичним бројем 08053910, ПИБ 100509188, није донела одлуку о усвајању финансијског извештаја и извештаја ревозора за 2013. годину и да ће ови извештали бити усвојени на редовној годишњој Скупштини друштва крајем јуна месеца 2014. године.


Датум 29.04.2014.

18  
МП

Акционарско друштво  
LIVNICA \*KIKINDA  
Kikinda

Одговорно лице- извршни директор

маг. Јанко Штехарник



Назив правног лица **АД Ливница Кикинда**

Место и адреса **Кикинда, Милошевачки пут 34**

### ИЗЈАВА

Под моралном и материјалном одговорношћу изјављујем да Скупштина друштва АД Ливница Кикинда из Кикинде, Милошевачки пут 34, са матичним бројем 08053910, ПИБ 100509188, није донела одлуку о покрићу губитка по финансијском извештају за 2013. годину. И да ће одлука бити донета на редовној годишњој Скуштини друштва крајем јуна 2014.

Датум 29.04.2014.



Одговорно лице- извршни директор

маг. Јанко Штехарник

Назив правног лица **АД Ливница Кикинда**

Место и адреса **Кикинда, Милошевачки пут 34**

**У складу са тачком 50. Закона о тржишту капитала ( "Службени гласник РС", бр. 31/2011), достављамо следећу:**

### **ИЗЈАВУ**

**Јанко Штехарник – извршни директор-одговорно лице за АД ЛИВНИЦА бр. пасоша ПБ0105010**

**Под моралном и материјалном одговорношћу изјављујем, да је, према мом најбољем сазнању, годишњи финансијски извештај за 2013. састављен уз примену одговарајућих међународних стандарда финансијског извештавања и да даје истините и објективне податке о имовини, обавезама, финансијском положају и пословању, добицима и губицима, токовима готовине и променама на капиталу јавног друштва, укључујући и његова друштва која су укључена у консолидоване извештаје.**

**Датум 29.04.2014.**



**Одговорно лице- извршни директор**

**маг. Јанко Штехарник**

Назив правног лица **АД Ливница Кикинда**

Место и адреса **Кикинда, Милошевачки пут 34**

### ИЗЈАВА

**Јанко Штехарник – извршни директор-одговорно лице за АД ЛИВНИЦА бр. пасоша ПБ0105010**

**Под моралном и материјалном одговорношћу изјављујем да је ревизија о финансијким извештајима за 2013. годину обављена од стране овлашћеног ревизора КПМГ доо Београд, али да до законског рока за предају документације Београдској берзи Мишљење ревизора нисмо добили.**

**Датум 29.04.2014.**

МП 18



**Извршни директор**

**маг. Јанко Штехарник**

## GODIŠNJI DOKUMENT O OBJAVLJENIM INFORMACIJAMA

U skladu sa članom 23. Zakona o tržištu kapitala („Službeni glasnik RS“, br. 31/2011) i Pravilnikom Komisije za hartije od vrednosti o formi, minimalnom sadržaju informacija koje treba uključiti u prospekt i osnovni prospekt i oglašavanju u vezi sa prospektom („Službeni glasnik RS“, br. 89/2011), Livnica a.d. Kikinda objavljuje Godišnji dokument o objavljenim informacijama za 2013. godinu.

Red. broj	Datum objave	Objavljena informacija	Mesto objave informacije	Internet stranica
1.	29.03.2013.	Godišnji dokument o objavljenim informacijama	Beogradska berza	<a href="http://www.belex.rs">www.belex.rs</a>
2.	10.05.2013.	Godišnji izveštaj za 2012. godinu	Beogradska berza	<a href="http://www.belex.rs">www.belex.rs</a>
3.	14.06.2013. 17.06.2013.	Sazivanje redovne Skupštine akcionara	Beogradska berza APR	<a href="http://www.belex.rs">www.belex.rs</a> <a href="http://www.apr.gov.rs">www.apr.gov.rs</a>
4.	15.07.2013.	Izveštaj sa održane Skupštine akcionara	Beogradska berza	<a href="http://www.belex.rs">www.belex.rs</a>
5.	31.10.2013. 04.11.2013.	Sazivanje Skupštine akcionara	Beogradska berza APR	<a href="http://www.belex.rs">www.belex.rs</a> <a href="http://www.apr.gov.rs">www.apr.gov.rs</a>

Godišnji dokument o objavljenim informacijama dostupan je na internet stranici izdavaoca Livnica a.d. Kikinda ([www.livnicakikinda.com](http://www.livnicakikinda.com)), internet stranici korporativnog agenta KBK broker ad Beograd ([www.kbkbroker.rs](http://www.kbkbroker.rs)) i internet stranici Beogradske berze ([www.belex.rs](http://www.belex.rs)).

Generalni direktor

