



**POLUGODIŠNJI IZVEŠTAJ
ZA 2014. GODINU**



Polugodišnji izveštaj o poslovanju za 2014. godinu

Beograd, avgust 2014. godine

Sadržaj

Sadržaj.....	2
1. Uvodni deo	4
1.1. Reč predsednika Izvršnog odbora Banke.....	5
1.2. Lična karta.....	6
2. Opšti uslovi poslovanja za prvih VI meseci 2014. godine.....	7
2.1. Makroekonomska kretanja	8
2.2. Tržišna pozicija i pregled pokazatelja poslovanja.....	11
2.2.1. Tržišna pozicija	11
2.2.2. Rangiranje banaka po neto aktivni i dobiti pre oporezivanja	11
2.2.3. Pokazatelji profitabilnosti i efikasnosti	12
2.2.4. Pokazatelji bilansa stanja	13
2.2.5. Komentar tržišne pozicije i pojedinih pokazatelja poslovanja	13
3. Poslovanje banke.....	14
3.1. Opšti bilansni pokazatelji	15
3.2. Aktiva	16
3.2.1. Likvidonosna situacija u 2014. godini i devizna pozicija.....	17
3.2.2. Ulaganje u hartije od vrednosti	18
3.2.3. Klasifikacija bilansne aktive	19
3.2.4. Valutna struktura kredita.....	20
3.2.5. Segmentna struktura kredita	21
3.2.6. Plasmani stanovništvu u 2014. godini	22
3.3. Pasiva	24
3.3.1. Depoziti	25
3.3.2. Kapital.....	27
3.3.3. Sticanje sopstvenih akcija	32
3.4. Prihodi i rashodi	33
3.4.1. Kamate.....	34
3.4.2. Naknade	35
3.4.3. Troškovi.....	36
3.5. Upravljanje rizicima i problematični krediti	37
3.5.1. Sistem upravljanje rizicima	37
3.5.2. Rizik likvidnosti.....	38
3.5.3. Devizni rizik	39

3.5.4 Problematični krediti.....	39
3.5.5 Planovi do kraja godine:	40
4. Organizaciona i kadrovska struktura	41
4.1. Organizacija Banke	42
4.2. Upravljanje bankom	43
4.2.1. Skupština banke	43
4.2.2. Upravni odbor banke.....	45
4.2.3. Izvršni odbor banke	46
4.2.4. Ostali odbori.....	46
4.3. Izjava o primeni Kodeksa korporativnog upravljanja	50
4.4. Poslovni odnosi sa licima povezanim sa Bankom	51
4.5. Poslovna mreža	52
4.5.1. Filijale	53
4.5.2. Ekspoziture Banke:	53
4.5.3. Šalteri Banke	54
4.5.4. Plan aktivnosti u 2014. godini	54
4.5.5. Standardizacija ekspozitura i filijala	55
4.6. Izmena opštih akata Banke	56
4.7. Upravljanje projektima (promenama)	57
4.8. Zaposleni	58

1. Uvodni deo

1.1. Reč predsednika Izvršnog odbora Banke

Poštovani akcionari,

Sublimirajući opšti poslovni ambijent možemo zaključiti da su makroekonomski trendovi iz 2013. godine nastavljeni su i u 2014. godini. Niski inflatorni pritisci, pad kamatnih stopa, relativna stabilnost deviznog kusa, kao i snižavanje ukupne premije rizika zemlje obeležili prvu polovinu ove godine. Na usporavanje ekonomske aktivnosti tokom drugog kvartala značajan uticaj su imale majske poplave, što se najviše odrazilo na pad bruto domaćeg proizvoda. Aktivnost privrednih subjekata je i u ovoj godini bila na niskom nivou, što zajedno sa niskom domaćom tražnjom je vodilo povećanju rizika naplativosti potraživanja. Tokom prvog polugodišta započeti su i procesi unapređenja ukupnog poslovnog ambijenta kroz promene pravne regulative, a najavljena je reforma javnog sektora.

Visoka kapitalna adekvatnost i stabilnost depozitne baze doprineli su da banka za prvih šest meseci ove godine ostvarila dobit pre poreza u iznosu od 1,04 milijarde dinara uz očuvanje stabilne tržišne pozicije, sa jedne strane, ali i očuvanju vrednosti za akcionare i klijente, sa druge strane. Novi prodajni model i aktivno upravljanje likvidnošću vodili su optimizaciji kamatnih prihoda, dok je razvoj novih proizvoda doprineo povećanju prihoda od naknada.

Banka je veliku pažnju posvetila upravljanju rizicima u skladu sa strateškom orijentacijom i konstantnim prisustvom povećanog rizika od nenaplativosti kredita. U tom smislu je Banka uspostavila pouzdan sistem upravljanja rizicima kao integralni deo ukupne organizacije, kroz sve poslovne aktivnosti i sve nivoe upravljanja. Poseban akcenat je stavljen na praćenje kvaliteta kreditnog portfolia u cilju ranog identifikovanja povećanih rizika naplativosti kredita.

U 2014. godini došlo je i do značajnih vlasničkih promena. Naime, početkom godine objavljena je Ponuda za preuzimanje akcija Banke, te je nakon završenog postupka većinski akcionar postao Sunoko doo Novi Sad. Uprava Banke je podržala proces preuzimanja obzirom da se radi o solventnom, finansijski i operativno stabilnom privrednom društvu, koji ima za cilj da podrži razvoj Banke i unapredi buduće poslovanje.

Na redovnoj godišnjoj Skupštini akcionara je usvojena nova strategija i plan poslovanja, koje određuju smer razvoja Banke u narednom periodu. Započete organizacione promene u 2013. godini su implementirane tokom prvog polugodišta ove godine i zaokružene sistematizacijom svih radnih mesta. U tom smislu, promene u novom organizacioni model su sledstveno vodile jačanju kadrovske strukture Banke, kao ključnog faktora razvoja. Započet je i proces revizije svih poslovnih procesa u skladu sa novom organizacionom strukturom, a očekuje se da će uspešno biti završen do kraja godine. U drugoj polovini godine radiće se i na implementaciji modela merenja rezultata rada i nagrađivanja zaposlenih u skladu sa ostvarenjem planiranih ciljeva.

Orijentacija Banke da svoje poslovanje vodi na transparentan i efikasan način vodila je formiranju Službe za odnose sa investitorima početkom godine. Uspostavljeni su osnovni principi izveštavanja investicione javnosti i započet je proces revizije sistema korporativnog upravljanja, a do kraja godine očekuje se i implementiranje sopstvenog kodeksa korporativnog upravljanja u skladu sa pozitivnom međunarodnom i domaćom praksom.

Ostatak godine Banka će svoje poslovanje voditi nastavkom sprovođenja Strategije poslovanja finansijskog plana, uz akcenat na jačanju prodajnih funkcija, merenju rezultata i upravljanju rizicima.

S poštovanjem,

Vladimir Čupić, Predsednik Izvršnog odbora

1.2. Lična karta

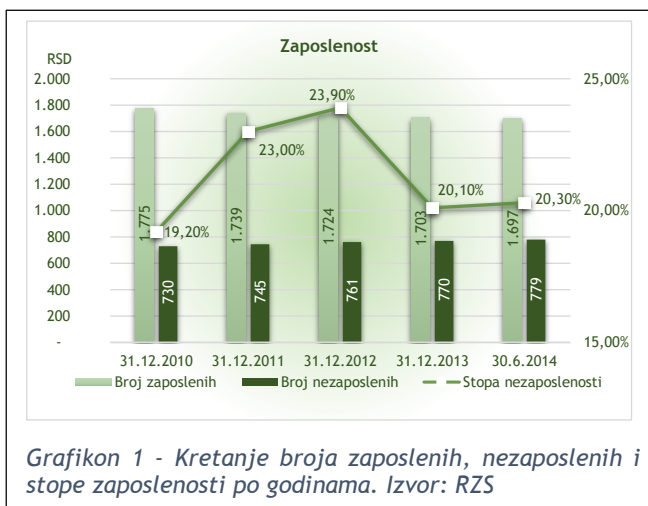
Pun naziv izdavaoca	Agroindustrijsko komercijalna banka "Aik Banka" ad Niš
Adresa	Nikole Pašića 42, 18000 Niš, Republika Srbija
Web adresa	www.aikbanka.rs
Pravna forma	Javno akcionarsko društvo
Pravni status izdavaoca	Aktivno privredno društvo
Matični broj	06876366
PIB - poreski identifikacioni broj	100618836
Tekući računi i banke kod kojih se vode	Narodna banka Srbije - 908000000001050197
Datum osnivanja Banke	10.08.1993.
Broj rešenja upisa u Agenciji za privredne registre	2946/2005, dana 01.03.2005. godine
Šifra delatnosti	6419 - Ostalo monetarno posredovanje
Telefon	00 381 11 312 2051
Faks	00 381 11 202 9086
e-mail	aikbgd@aikbanka.rs; kabinet@aikbanka.rs
Predsednik Izvršnog odbora	Vladimir Čupić
Mesto trgovanja izdatim akcijama	Beogradska Berza, www.belex.rs
Mesto uvida u knjigu akcionara:	Centralni registar, depo i kliring hartija od vednosti Republike Srbije a.d, www.crhov.rs
Revizor za 2014. godinu	Deloitte doo Beograd, Terazije 8, Beograd

2. Opšti uslovi poslovanja za prvih VI meseci 2014. godine

2.1. Makroekonomska kretanja

Nakon rasta privredne aktivnosti u Srbiji merena bruto domaćim proizvodom tokom 2013. godine za 2,5%, u prvoj polovini 2014. godini imamo osetan pad koji iznosi 1,1% međugodišnje na kraju drugog kvartala. Već tokom prvog kvartala je primećen trend usporavanja privrednog rasta (rast od 0,1%). Pad je u najvećoj meri posledica efekata majskih poplava. Gledajući sektorski, proizvodnja električne energije, rudarstvo i poljoprivreda su imali najveći negativan uticaj na BDP. Sa druge strane, naftna i automobilska industrija su imali pozitivan uticaj. Agregatna tražnja je u drugom tromesečju smanjena za 1,1%, a najveći uticaj na pad tražnje dolazi od neto eksterne traženje (-1,5%). Očekivanja su da do kraja godine nastavi pad tražnje, dok bi efekti investicija kao posledica poplava trebali da imaju pozitivan doprinos na strani domaće tražnje. Takođe, najava fiskalne konsolidacije bi mogla imati negativan uticaj na kretanje domaće tražnje.

Ukupna spoljnotrgovinska razmena tokom prvih 6 meseci 2014. godine je ostvarena u iznosu od 13 milijardi evra. U odnosu na ukupnu razmenu za prvo polugodište 2013. godine ostvaren je rast od 10,7%. Izvoz roba je iznosio 5.514,4 miliona EUR, čime je ostvaren rast izvoza za 11,8% u odnosu na prvih 6 meseci 2013. godine. U strukturi izvoza najzastupljeniji su bili automobili, električne mašine i aparati, poljoprivredni proizvodi i proizvodi prehrambene industrije, koji su činili više od trećine ukupnog izvoza.



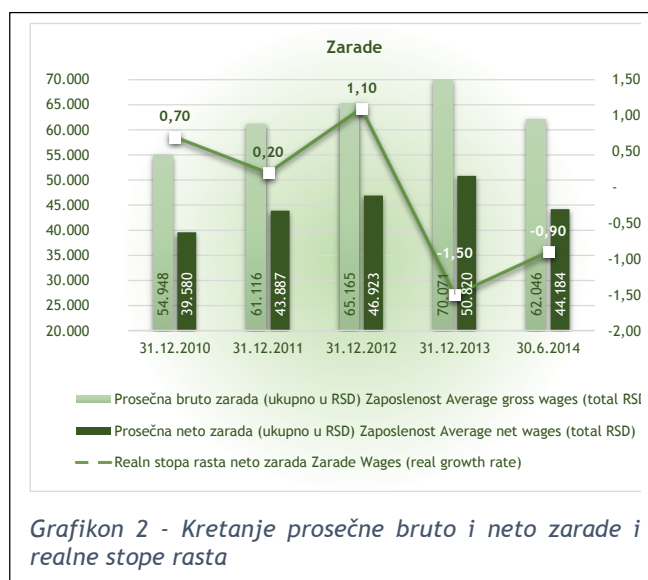
Grafikon 1 - Kretanje broja zaposlenih, nezaposlenih i stope zaposlenosti po godinama. Izvor: RZS

Uvoz robe je iznosio 7,5 milijardi dinara za prvih 6 meseci 2014. godine, uz ostvarenje blagog rasta od 2,2% u odnosu na isti period prošle godine. Rast uvoza je ograničen usled slabe domaće traženje i pada cena osnovnih berzanskih roba u 2013 i I kvartalu 2014. godine. Glavni uvozni proizvodi se odnose na automobile, električne aparate, naftu, prirodni gas i medicinske proizvode.

Trgovinski deficit iznosio je 2 milijardi evra zaključno sa junom 2014, odnosno za 17,4% manje nego u istom periodu 2013.

Prema anketi Republičkog zavoda za statistiku RS nezaposlenost je bila na nivou od 20,3% dok je stopa zaposlenosti povećana u odnosu na kraj 2013. na 39,5%. Najveći deo rasta zaposlenosti se pripisuje rastu neformalne zaposlenosti, koja je povećana za 0,7%, a gledajući sektorski, najveći rast zaposlenosti je ostvaren u poljoprivredi (31.106 lica) i delatnosti domaćinstava (24.410 lica).

Zarade su tokom 2014. godine realno pale za 0,9% i prosečna neto zarada je na kraju



Grafikon 2 - Kretanje prosečne bruto i neto zarade i realne stope rasta

juna 2014. godine iznosila RSD 44.184 dinara. Realan pad neto zarade su u privatnom sektoru je iznosio -0,9%, dok je u javnom sektoru bio +0,5% u drugom kvartalu 2014.

Stopa inflacije se tokom 2014. godine kretala ispod donjeg granice ciljane stope inflacije, da bi u junu 2014. godine dostigla svoj istorijski minimum od 1,3%.

Očekivanja su da će trend stagnacije inflacije nastaviti i u narednom periodu i a će se zadržati oko donjeg koridora ciljane stope inflacije. Ipak, mora se imati u vidu najveći rizici rasta cena dolaze od cena primarnih poljoprivrednih proizvoda, korišćenja mogućnosti bescarinskog uvoza većine poljoprivrednih proizvoda iz zemalja Evropske Unije, kao i cenama električne energije.

Javni dug je na kraju juna 2014. godine iznosio EUR 21,16 milijardi, što predstavlja povećanje od cca EUR 500 miliona u odnosu na kraj 2013. godine. Najveći deo povećanja duga je realizovan putem emitovanja unutrašnjeg duga i to na ovom, njegovo učešće u BDPu iznosi 65,6% prema podacima NBS.

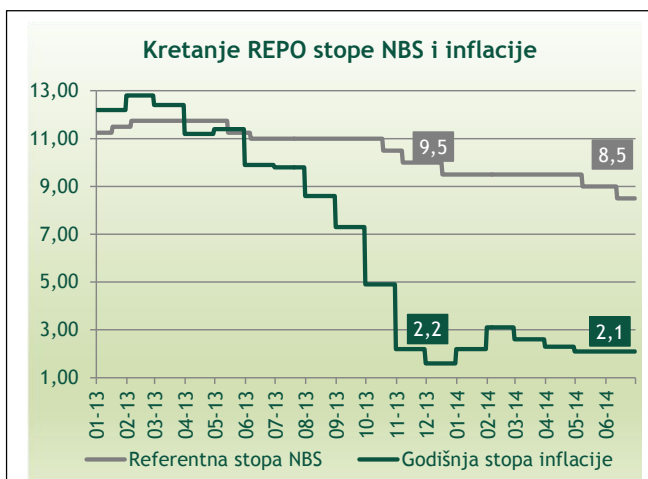
Tokom drugog kvartala 2014. godine vrednost dinara je bila stabilna, nakon nominalnog slabljenja dinara tokom I kvartala od 1,00%.

Stabilnost kursa je praćena relativno prisutnim portfolio prilivima i oporavkom osnovnih fundamentalnih pokazatelja (smanjenje trgovinskog deficita

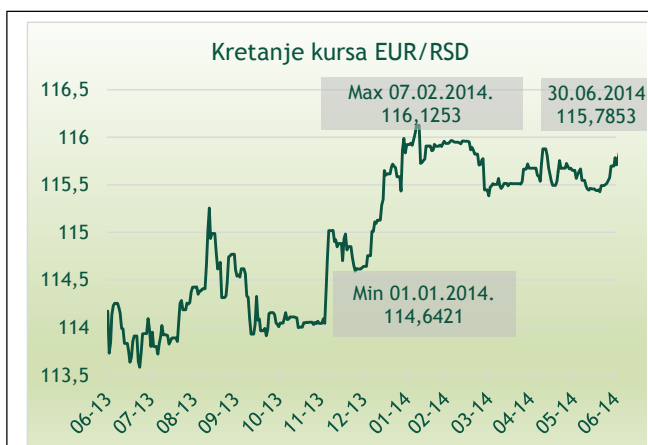
Povećani prilivi kapitala po osnovu portfolio investicija korespondira sa globalnim smanjenjem averzije prema riziku.

Stabilizacija kursa u zemljama regiona je prisutna kod većine zemalja koje imaju fluktuirajući kurs.

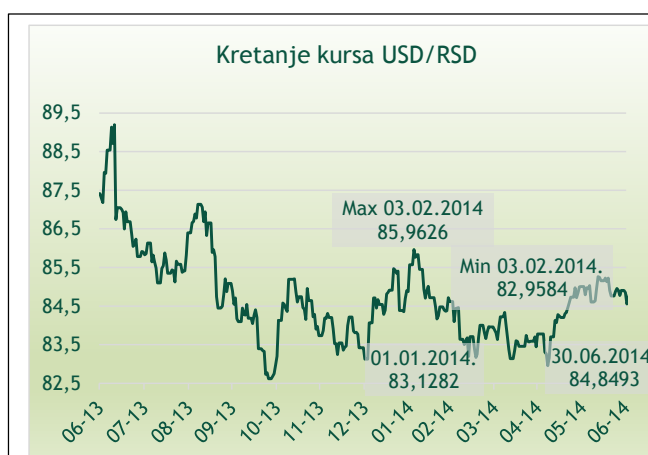
Jačanje dinara je vodilo intervencijama NBS na strani prodaje (EUR 160 mil) tokom drugog kvartala 2014, dok je u prvom kvartalu neto intervencija NBS na strani kupovine EUR 800 mil.



Grafikon 3 - Kretanje referentne stope NBS i inflacije



Grafikon 4 - Kretanje kursa EUR/RSD, Izvor NBS



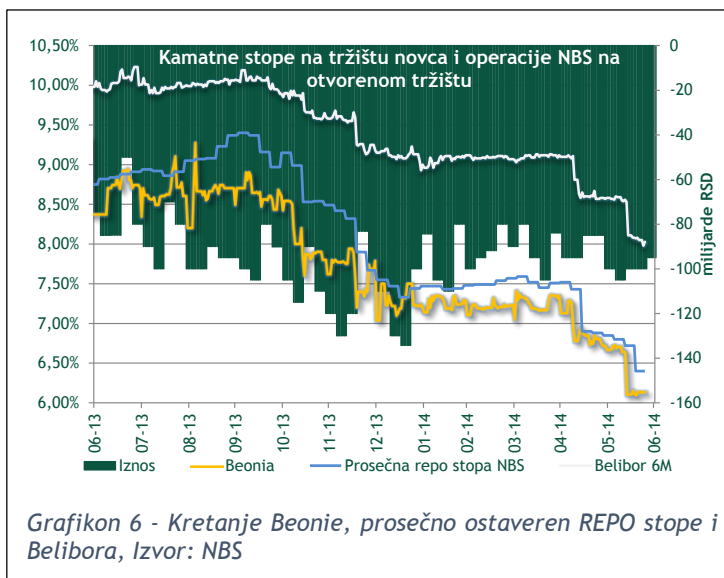
Grafikon 5 - Kretanje kursa USD/RSD, Izvor NBS

Bazična kamatna stopa, referentna kamatna stopa Narodne banke Srbije se u 2014. godini kretala u rasponu od 8,5% do maksimalnih 9,5%, koliko je iznosila na početku perioda. Narodna banka Srbije je u dva navrata smanjivala REPO stopu, da bi Izvršni odbor Narodne banke Srbije je na sednici održanoj 12.06.2014. odlučio da referentnu kamatnu stopu smanji za 0,5 procentnih poena i ona sada iznosi 8,5 odsto.

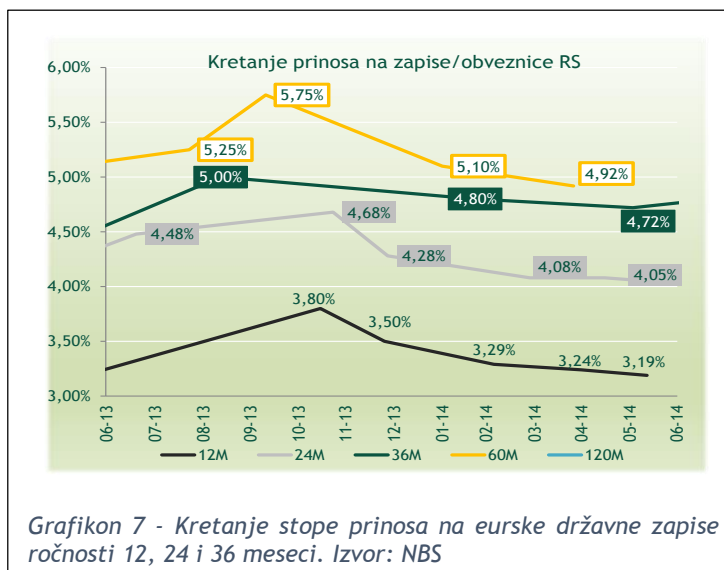
Donoseći odluku o smanjenju referentne kamatne stope, Izvršni odbor NBS je imao u vidu da će se međugodišnja stopa inflacije i u narednom periodu kretati oko donje granice cilja. Takođe, ocenio je da nedavne poplave neće uticati na povećanje inflatornih pritisaka, koji će i ubuduće ostati niski. Niskim inflatornim pritiscima doprinosi stabilnost inflacionih očekivanja i deviznog kursa, što je rezultat mera monetarne politike, povoljnih platnobilansnih kretanja i pada premije rizika zemlje.

I ostale stope na tržištu su pratile trend kretanja osnovne REPO stope NBS.

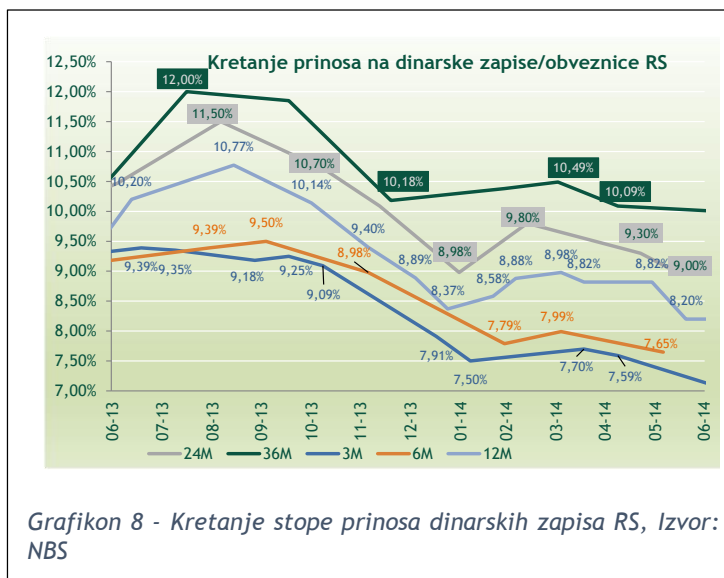
Smanjeni su i rizici iz međunarodnog okruženja, čemu doprinosi i povećanje ekspanzivnosti monetarne politike Evropske centralne banke, što bi, po oceni Izvršnog odbora Narodne banke Srbije, trebalo pozitivno da utiče na povećanje likvidnosti na međunarodnom tržištu kapitala.



Grafikon 6 - Kretanje Beonie, prosečno ostavere REPO stope i Belibora, Izvor: NBS



Grafikon 7 - Kretanje stope prinosa na evrske državne zapise ročnosti 12, 24 i 36 meseci. Izvor: NBS



Grafikon 8 - Kretanje stope prinosa dinarskih zapisa RS, Izvor: NBS

2.2. Tržišna pozicija i pregled pokazatelja poslovanja

2.2.1. Tržišna pozicija

Kriterijum rangiranja	30.06.2014.			31.03.2014			31.12.2013			30.06.2013		
	Pozicija	Učešće	Iznos u mil. EUR	Pozicija	Učešće	Iznos u mil. EUR	Pozicija	Učešće	Iznos u mil. EUR	Pozicija	Učešće	Iznos u mil. EUR
Neto aktiva	7.	5,3%	1.316	7.	5,3%	1.298	7.	5,4%	1.329	7.	5,4%	1.370
Bruto plasmani	7.	4,6%	708	8.	4,6%	706	8.	4,6%	716	8.	4,3%	703
Neto plasmani	8.	4,1%	559	8.	4,1%	560	9.	4,1%	577	9.	3,9%	580
Ukupni depoziti ¹	7.	4,6%	828	8.	4,6%	819	7.	4,7%	843	7.	4,8%	878
Dobit pre oporezivanja	6.	6,9%	9	8.	2,7%	2	7.	n/a	11	8.	6,4%	9

2.2.2. Rangiranje banaka po neto aktivi i dobiti pre oporezivanja

NETO AKTIVA							
30.06.2014.				30.06.2013.			
Banka	Rang	Tržišno učešće	RSD mlrd	Banka	Rang	Tržišno učešće	RSD mlrd
Intesa	1	15,1%	429,6	Intesa	1	14,6%	421,0
Komercijalna	2	13,4%	382,1	Komercijalna	2	12,0%	344,8
Unicredit	3	9,1%	258,9	Unicredit	3	8,3%	238,5
Raiffeisen	4	7,7%	219,3	Raiffeisen	4	7,2%	207,6
So Ge	5	7,6%	217,6	So Ge	5	7,1%	205,1
Eurobank	6	5,5%	155,9	Eurobank	6	6,0%	172,9
AIK	7	5,3%	152,3	AIK	7	5,4%	156,5
Hypo	8	4,1%	116,3	Hypo	8	5,4%	156,1
Vojvodjanska	9	4,0%	114,0	Vojvodjanska	9	3,8%	108,5
Poštanska štedionica	10	3,8%	108,6	Sberbank	10	3,4%	97,8

DOBITAK PRE OPOREZIVANJA							
30.06.2014.				30.06.2013.			
Banka	Rang	Tržišno učešće	RSD mlrd	Banka	Rang	Tržišno učešće	RSD mlrd
Intesa	1	25,5%	3,8	Intesa	1	27,1%	4,3
Raiffeisen	2	23,1%	3,5	Raiffeisen	2	23,1%	3,7
Unicredit	3	21,1%	3,2	Unicredit	3	19,1%	3,0
Komercijalna	4	15,9%	2,4	Komercijalna	4	16,2%	2,6
Procredit	5	7,3%	1,1	Vojvodjanska	5	8,3%	1,3
AIK	6	6,9%	1,0	Sberbank	6	7,9%	1,3
Eurobank	7	5,5%	0,8	Procredit	7	7,7%	1,2
Sberbank	8	4,2%	0,6	AIK	8	6,4%	1,0
So Ge	9	2,8%	0,4	Eurobank	9	5,5%	0,9
Erste	10	2,4%	0,4	Erste	10	3,3%	0,5

¹ U ukupne depozite je uključena i pozicija primljeni krediti od banaka

2.2.3 Pokazatelji profitabilnosti i efikasnosti

Pokazatelji profitabilnosti i efikasnosti	30.06.2014.			31.03.2014.			31.12.2013.			30.06.2013.		
	AIK	Peers	Sektor	AIK	Peers	Sektor	AIK	Peers	Sektor	AIK	Peers	Sektor
Profit pre oporezivanja / Prosečni kapital (ROE)	4,0%	6,8%	5,0%	1,7%	7,0%	5,4%	2,5%	4,9%	-0,1%	4,0%	7,7%	5,3%
Profit pre oporezivanja / Prosečna aktiva (ROA)	1,4%	1,5%	1,1%	0,6%	1,6%	1,1%	0,8%	1,1%	0,0%	1,3%	1,7%	1,1%
Kamatna margina / Prosečna aktiva	4,5%	4,2%	4,2%	4,5%	4,2%	4,2%	4,3%	4,3%	4,1%	4,1%	4,2%	4,1%
Kamatni prihodi / Prosečna aktiva	7,0%	6,2%	6,4%	7,1%	6,3%	6,4%	7,6%	6,8%	6,8%	7,4%	6,8%	6,9%
Kamatni rashodi / Prosečna aktiva	2,4%	2,0%	2,1%	2,6%	2,1%	2,2%	3,3%	2,5%	2,6%	3,3%	2,6%	2,8%
Gubitak od ispravke vrednosti / Prosečna aktiva	2,0%	1,3%	1,3%	2,9%	1,3%	1,2%	2,6%	1,9%	2,0%	2,0%	1,2%	1,1%
Kamatni rashodi / Prosečna kamatonosna pasiva	3,9%	2,8%	2,9%	4,1%	2,9%	3,0%	5,1%	3,5%	3,6%	5,2%	3,7%	3,9%
Neto naknade / Prosečna aktiva	0,5%	1,1%	1,2%	0,4%	1,1%	1,2%	0,4%	1,1%	1,2%	0,4%	1,1%	1,2%
Prihodi naknada / Prosečna aktiva	0,6%	1,5%	1,6%	0,5%	1,4%	1,6%	0,5%	1,5%	1,6%	0,5%	1,4%	1,6%
Profit pre oporezivanja / Ukupni prihodi	17,2%	18,9%	12,5%	7,1%	19,3%	13,5%	9,3%	12,2%	-0,3%	15,4%	19,5%	12,3%
Profit pre rezervisanja / Prosečna aktiva	3,3%	2,8%	2,3%	3,4%	2,8%	2,4%	3,4%	2,9%	2,0%	3,3%	2,9%	2,2%
Ukupni prihodi / Prosečna aktiva	8,0%	8,1%	8,5%	8,1%	8,1%	8,5%	8,7%	8,8%	8,8%	8,5%	8,8%	9,1%
Operativni rashodi / Prosečna aktiva	2,1%	2,9%	3,6%	2,0%	2,9%	3,5%	1,9%	3,0%	3,7%	1,8%	2,9%	3,6%
Operativni rashodi / Ukupni prihodi - CIR	38,9%	51,0%	60,5%	37,0%	50,6%	59,8%	35,6%	50,5%	64,9%	35,1%	50,0%	61,9%
Operativni rashodi / Prihodi od kamata i naknada	28,2%	38,1%	44,7%	26,6%	37,6%	43,8%	23,2%	36,1%	43,8%	22,5%	34,8%	42,0%
Troškovi zarada / Prosečna aktiva	0,6%	1,1%	1,4%	0,6%	1,1%	1,4%	0,5%	1,1%	1,5%	0,4%	1,1%	1,5%
Kamatni prihodi / Ukupni prihodi	87,1%	77,1%	75,5%	87,1%	77,3%	75,7%	88,0%	77,2%	77,4%	87,6%	77,9%	76,4%
Prihodi naknada / Ukupni prihodi	7,1%	17,9%	19,0%	6,3%	17,5%	18,6%	5,9%	16,8%	18,7%	5,6%	16,4%	17,8%

Peer grupu čine: Intesa, Komercijalna banka, Unicredit, Raiffeisenbank, Societe General, Eurobank, Hypo, Erste, Sberbank

2.2.4 Pokazatelji bilansa stanja

Pokazatelji profitabilnosti i efikasnosti	30.06.14			31.03.14			31.12.13			30.06.13		
	AIK	Peers	Sektor	AIK	Peers	Sektor	AIK	Peers	Sektor	AIK	Peers	Sektor
Neto plasmani / Neto aktiva	42,5%	56,0%	55,7%	43,1%	57,1%	56,3%	43,4%	57,8%	56,8%	42,3%	59,9%	58,8%
Ispravka vrednosti plasmana / Bruto plasmani	21,0%	10,2%	11,3%	20,7%	9,6%	11,0%	19,4%	9,3%	10,6%	17,6%	8,1%	9,3%
(Gotovina i gotovinski ekvivalenti+Opozivi depoziti i krediti) / Neto aktiva	20,1%	22,4%	22,7%	19,1%	21,5%	22,3%	22,2%	23,0%	23,8%	27,6%	22,7%	23,4%
Opozivi depoziti i krediti / Neto aktiva	12,4%	13,6%	13,6%	11,4%	13,5%	13,5%	14,5%	14,1%	14,3%	20,0%	14,9%	14,7%
Ukupan kapital / Neto aktiva	34,6%	22,7%	21,4%	34,6%	22,5%	21,4%	33,8%	22,2%	20,9%	32,6%	22,3%	21,0%
Ukupni depoziti ² / Neto aktiva	62,9%	71,8%	73,0%	63,1%	71,1%	72,4%	63,4%	72,1%	73,2%	64,1%	71,5%	72,6%
Neto plasmani / Ukupni depoziti	67,6%	77,9%	76,3%	68,3%	80,3%	77,7%	68,5%	80,1%	77,6%	66,0%	83,8%	81,0%
Transakcioni depoziti / Ukupni depoziti	13,4%	25,9%	26,0%	11,5%	23,6%	23,6%	9,2%	23,9%	23,8%	8,3%	22,1%	21,4%

Peer grupu čine: Intesa, Komercijalna banka, Unicredit, Raiffeisenbank, Societe General, Eurobank, Hypo, Erste, Sberbank

2.2.5 Komentar tržišne pozicije i pojedinih pokazatelja poslovanja

Na kraju II kvartala 2014. godine Banka ostvaruje tržišno učešće od 5.3% ukupne aktive bankarskog sektora i zadržava sedmu poziciju.

U odnosu na isti period prethodne godine Banka ostvaruje dobitak veći za 21,9 miliona RSD i skok sa osmog na šesto mesto u ukupnoj dobiti bankarskog sektora.

Pozicija AIK Banke - u poređenju sa ostatkom bankarskog sektora na osnovu izveštaja za II kvartal 2014. Banka zauzima 8. mesto po neto plasmanima i 7. mesto po visini ukupnih depozitima.

Ispravka vrednosti plasmana / Bruto plasmani - sa 21,0% ispravljenih plasmana Banka daleko iznad proseka bankarskog sektora kao i posmatrane Peers grupe.

Ukupan kapital/Neto aktiva - sa 34.6% Banka ima visok nivo kapitalizacije u odnosu na bankarski sektor i posmatranu Peers grupu.

ROA - na približnom nivou u poređenju sa Peers grupom, a iznad nivoa bankarskog sektora.

Neto naknade - porast u odnosu na I kvartal 2014. godine, uz očekivanja porasta učešća naknada u ukupnim operativnim prihodima u drugoj polovini godine, kao posledica preduzetih aktivnosti u prethodnom periodu.

Kamatna margina i kamatni prihod - zadržavaju viši nivo u odnosu na konkurenciju.

Operativni rashodi / Ukupni prihodi - sa 38,9% Banka zadržava nizak nivo operativnih rashoda u odnosu na ukupne operativne prihode u poredjenju sa ostatkom bankarskog sektora.

² U ukupne depozite je uključena i pozicija primljeni krediti od banaka

3. Poslovanje banke

3.1. Opšti bilansni pokazatelji

Pokazatelji poslovanja	Propisano	30.06.2014.	31.12.2013.	31.12.2012.
Adekvatnost kapitala	min. 12%	39,43%	38,05%	34,66%
Izloženost prema licima povezanim sa bankom	maks. 20%	1,69%	2,45%	4,88%
izloženost prema jednom licu povezanim sa bankom	maks. 5%	0,98%	1,61%	3,80%
Najveći mogući kredit jednom zajmoprimcu	maks. 25%	19,38%	18,86%	19,54%
Zbir velikih izloženosti banke	maks. 400%	65,62%	53,58%	82,90%
Trajna ulaganja banke	maks. 60%	3,7747%	3,2572%	3,4040%
Ulaganje u jedno lice koje nije u finansijskom sektoru	maks. 10%	0,0098%	0,0142%	0,0137%
Procečni mesečni pokazatelj likvidnosti	min. 1	4,4318	3,0976	3,3194
Pokazatelj deviznog rizika	maks 20%	6,04%	2,26%	10,16%

Tabela 1 - Opšti bilansni pokazatelji po godinama

3.2. Aktiva

u '000.000 rsd

Pozicija	Opis pozicije	Jun-13	Dec-13	Jun-14	Promena u tekućoj godini	
	LIKVIDNA SREDSTVA	64.905	61.883	65.703	3.820	6,2%
10	Blagajna gotovina	2.566	2.912	3.542	630	21,6%
20	Višak likvidnosti	0	0	0	0	0,0%
30	Devizni račun	2.005	5.463	3.740	-1.723	-31,5%
40	Žiro račun	6.807	3.300	4.532	1.232	37,3%
50	Obavezna rezerva	29.371	16.128	13.878	-2.250	-13,9%
60	REPO	1.984	6.000	4.966	-1.034	-17,2%
70	HARTIJE OD VREDNOSTI	22.171	28.080	35.045	6.965	24,8%
90	<i>Zapisi</i>	12.018	9.830	8.094	-1.736	-17,7%
95	<i>Obveznice</i>	10.044	18.159	26.861	8.703	47,9%
98	<i>Akcije</i>	110	91	89	-2	-2,0%
100	PLASMANI BANKAMA	998	688	607	-81	-11,8%
110	KREDITI (NEDOSPELI)	67.929	67.895	62.238	-5.658	-8,3%
150	DOSPELA POTRAŽIVANJA	27.316	27.897	31.211	3.314	11,9%
190	PREUZETA IMOVINA	12.574	12.636	12.651	14	0,1%
200	OSNOVNA SREDSTVA	2.147	2.185	2.303	119	5,4%
210	OSTALA AKTIVA	1.355	2.430	2.519	89	3,7%
220	ISPRAVKA VREDNOSTI	-20.759	-23.213	-24.891	-1.678	7,2%
230	UKUPNA AKTIVA	156.464	152.402	152.341	-61	0,0%

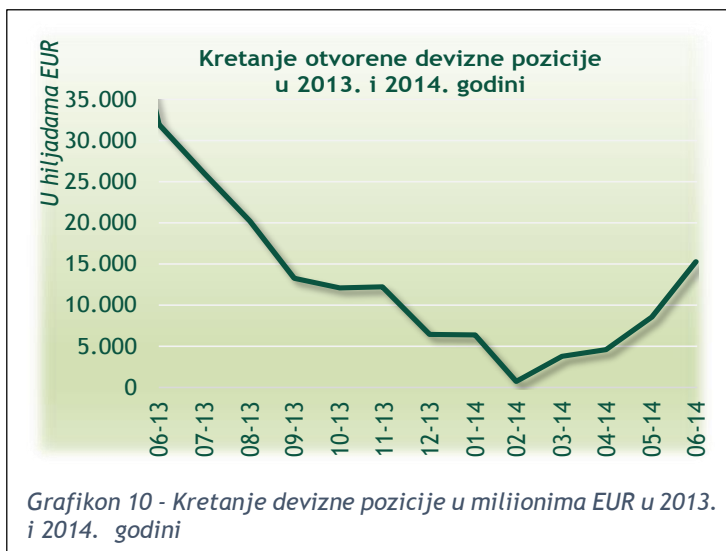
Neto bilansna suma u junu 2014.godine iznosi 152.341 miliona dinara i za 61 milion dinara je manja u odnosu na kraj 2013. godine. Najznačajnije promene u strukturi aktive u prvoj polovini 2014. godine su na pozicij Nedospela potraživanja gde je zabeleženo smanjenje od 5,7 milijardi dinara ili u relativnom iznosu 8,3%, dok su Dospela potraživanja povećana za 3,3 milijarde dinara ili 11,9%.REPO i hartije od vrednosti prikazuju značajno povećanje u iznosu od 5,9 milijardi dinara ili 15%, dok je Ispravka vrednosti veća za 1,7 milijardi dinara, odnosno 7,2%.

Negativne tendencije u plasmanima odraz su promena kod nekoliko velikih klijenata i ne odražavaju stanje ukupnog portfolia.

3.2.1. Likvidonosna situacija u 2014. godini i devizna pozicija

Tokom 2013. Banka je imala značajne viškove devizne likvidnosti koji su držani na deviznim računima kod inobanaka. Preračunato u EUR viškovi su dostizali i do 170 miliona EUR u pojedinim danima. U drugoj polovini 2013. godine Banka je počela da smanjuje viškove likvidnosti, kroz povećano ulaganje u devizne hartije od vrednosti i kroz skraćenje duge devizne pozicije. Stanje sa 31.12.2013. godine na deviznim računima je 47 miliona EUR. Takav trend je nastavljen i tokom 2014. Godine, pa je na 30.06.2014 stanje na deviznim računima Banke iznosilo 32 miliona EUR.

Banka je od u drugoj polovini nastavila trend koji je započeo u maju 2013. godine vazan za skraćenje duge devizne pozicije. Skraćivanjem duge devizne pozicije banka je došla do dinarske likvidnosti koju ulaže u Repo papire i dinarske Trezorske zapise i obveznice.

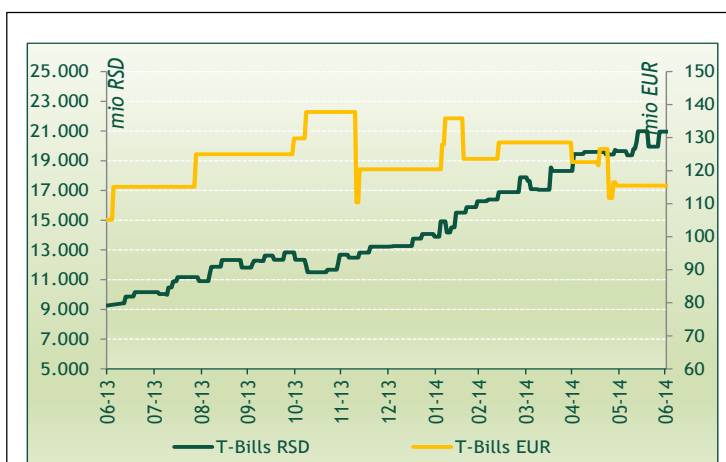


3.2.2. Ulaganje u hartije od vrednosti

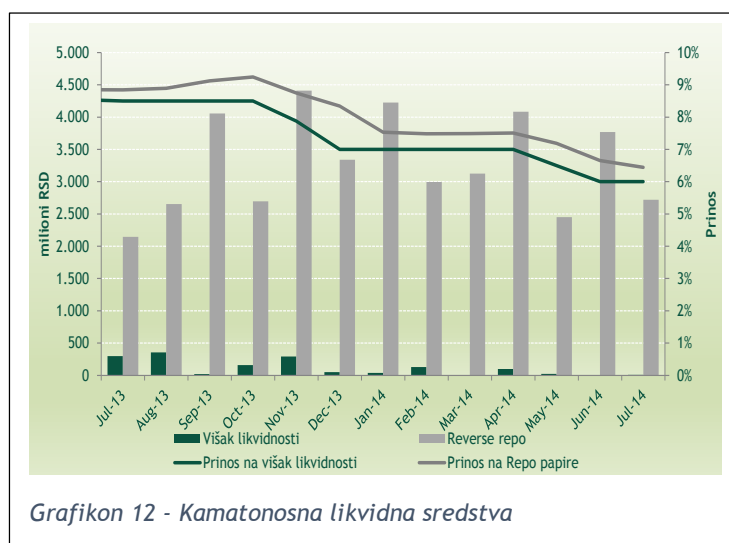
Opis pozicije	30.06.2014.	31.12.2013.	31.12.2012
Učešća u kapitalu	45.363	47.209	71.154
Obveznice	26.861.357	18.158.602	3.623.706
Državni zapisi	8.094.455	9.830.220	15.642.507
Menice	621.176	2.991.546	6.684.844
Ukupno	35.622.351	31.027.577	26.022.211

Tabela 2 - Pregled ulaganja u hartije od vrednosti na 30.06.2014. godine (u hiljadama dinara)

Ukupna vredost hartija od vrednosti i učešća u kapitalu je iznosila na 30.06.2014. godine 35.622.351 hiljada dinara i za 4.594.774 hiljada dinara je veća nego na kraju 2013. godine, što predstavlja povećanje od 14,80%. Ovakva promena u strukturi aktive je pozitivno uticala na povećanje prihoda od ove vrste ulaganja. Povećanje ulaganja u hartije od vrednosti je pozitivno uticalo na finansijski rezultat ovog segmenta.



Grafikon 11 - Kretanje portfolija Trezorskih zapisa/obveznica (u milionima RSD i EUR)



Grafikon 12 - Kamatonosna likvidna sredstva

3.2.3. Klasifikacija bilansne aktive

u 000 RSD

Klasifikacija	31.12.2013.	30.06.2014.
A	43.801.390	37.250.748
B	18.827.269	19.056.870
V	20.573.375	19.367.046
G	7.634.953	3.014.656
D	35.736.072	44.115.463
Ukupno	126.573.059	122.804.783

Tabela 3 - Klasifikaciona struktura bilansne aktive na dan 30.06.2014. godine (u hiljadama dinara)

u 000 RSD

Segment	30.06.2014.					
	Bruto potraživanje	Bilansno	Vanbilansno	Ispravka bilansno	Ispravka vanbilansno	Neto potraživanje
Privreda	58.172.960	49.386.921	8.786.039	18.330.383	86.800	39.755.777
<i>velika</i>	32.853.494	27.893.343	4.960.151	9.375.568	64.278	23.413.648
<i>srednja</i>	20.905.248	18.034.825	2.870.423	7.077.613	18.905	13.808.731
<i>mala</i>	4.414.218	3.458.753	955.465	1.877.202	3.618	2.533.398
Fizička lica	20.713.771	14.700.766	6.013.005	1.194.752	61	19.518.958
Javni sektor	33.739.067	30.004.481	3.734.586	3.756.748	510.375	29.471.945
Ostali klijenti	6.537.569	4.838.054	1.699.515	179.896	1.007	6.356.666
Preuzeta imovina koja se klasifikuje	3.641.415	3.641.415	0	35	0	3.641.380
Ukupno:	122.804.783	102.571.637	20.233.145	23.461.814	598.243	98.744.726

Tabela 4 - Prikaz bilansne aktive i vanbilansnih stavki koje se klasifikuju po segmentima (u hiljadama dinara) na 30.06.2014.

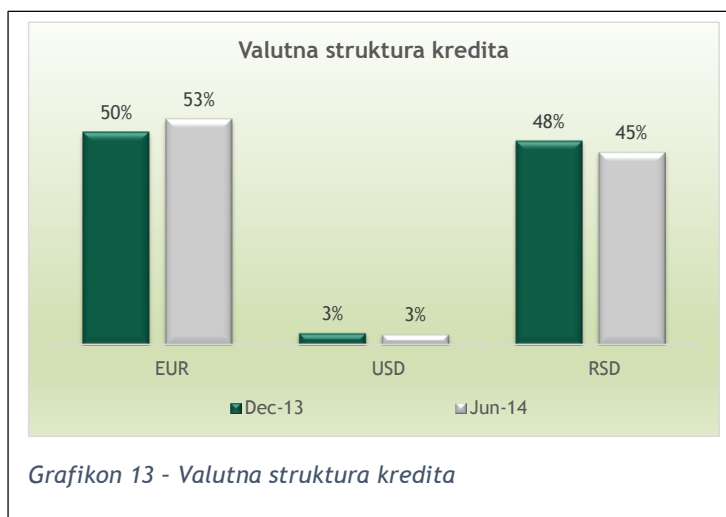
3.2.4. Valutna struktura kredita

Opis pozicije	Jun-13	Dec-13	Jun-14	u 000.000 rsd	
				Promena u tekućoj godini	
KREDITI (nedospeli)	67.929	67.895	62.238	-5.658	-8,3%
EUR	37.416	39.416	38.698	-718	-1,8%
USD	3.187	2.664	2.379	-285	-10,7%
RSD	27.326	25.815	21.160	-4.655	-18,0%
DOSPELA POTRAŽIVANJA	27.316	27.897	31.211	3.314	11,9%
EUR	8.086	8.130	10.476	2.346	28,9%
USD	0	53	1	-53	-98,7%
RSD	19.229	19.713	20.734	1.021	5,2%
UKUPNI KREDITI	95.245	95.792	93.448	-2.344	-2,4%

Tabela 5 - Valutna struktura kredita na 31.12.2013. godine

Kreditni nedospeli - najveća promena u valutnoj strukturi u prvoj polovini 2014.godine prisutna u dinarskim plasmanima -4,7 milijardi dinara, dok je u plasmanima u EUR zabeležen pad od -0,7 milijardi dinara.

Dospela potraživanja - najveća promena u valutnoj strukturi dospelih kredita prisutna u plasmanima u EUR u ukupnom iznos od +2,3 milijarde dinara), dok povećanje dospelih dinarskih plasmana u istom periodu iznosi +1 milijardu dinara.



3.2.5. Segmentna struktura kredita

u '000.000 rsd

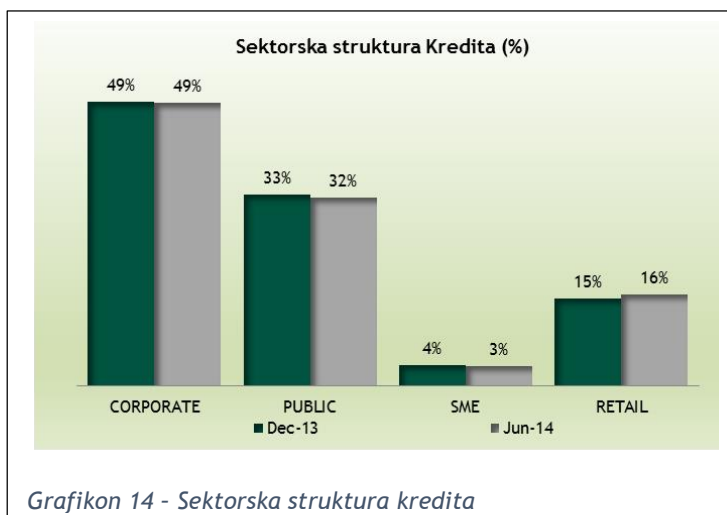
Opis pozicije	Jun-13	Dec-13	Jun-14	Promena u tekućoj godini	
KREDITI (nedospeli)	67.929	67.895	62.238	-5.658	-8,3%
CORPORATE	22.505	27.193	23.042	-4.152	-15,3%
PUBLIC	31.037	26.556	25.014	-1.541	-5,8%
SME	1.866	1.192	1.043	-149	-12,5%
RETAIL	12.522	12.954	13.138	184	1,4%
DOSPELA POTRAŽIVANJA	27.316	27.897	31.211	3.314	11,9%
CORPORATE	17.888	19.496	22.305	2.809	14,4%
PUBLIC	5.136	4.817	5.176	359	7,5%
SME	2.949	2.205	2.183	-22	-1,0%
RETAIL	1.342	1.378	1.546	168	12,2%
UKUPNI KREDITI	95.245	95.792	93.448	-2.344	-2,4%

Tabela 6 - Segmentna struktura kredita (u milionima dinara)

Kreditni nedospeli - u prvoj polovini 2014. godine ostvaren je pad od 5,7 milijardi dinara (8,3%), što u odnosu na 6,7 milijardi dinara smanjenja prikazanih za period decembar 2013-maj 2014 prikazuje značajno poboljšanje u mesecu junu. U ukupnom smanjenju najviše učestvuje Corporate sektor i to sa 73% ili 4,2 milijarde dinara, odnosno Public sektor sa 27% ili 1,5 milijardi dinara.

Dospela potraživanja - u istom periodu realizovano je povećanje dospelih potraživanja od 3,3 milijarde dinara, gde takodje najznačajnije učešće ima Corporate sektor sa 85% ili 2,8 milijardi dinara.

Ukupni krediti - za prvih šest meseci ove godine prikazuju smanjenje od 2,3 milijarde dinara.



Grafikon 14 - Sektorska struktura kredita

3.2.6 Plasmani stanovništvu u 2014. godini

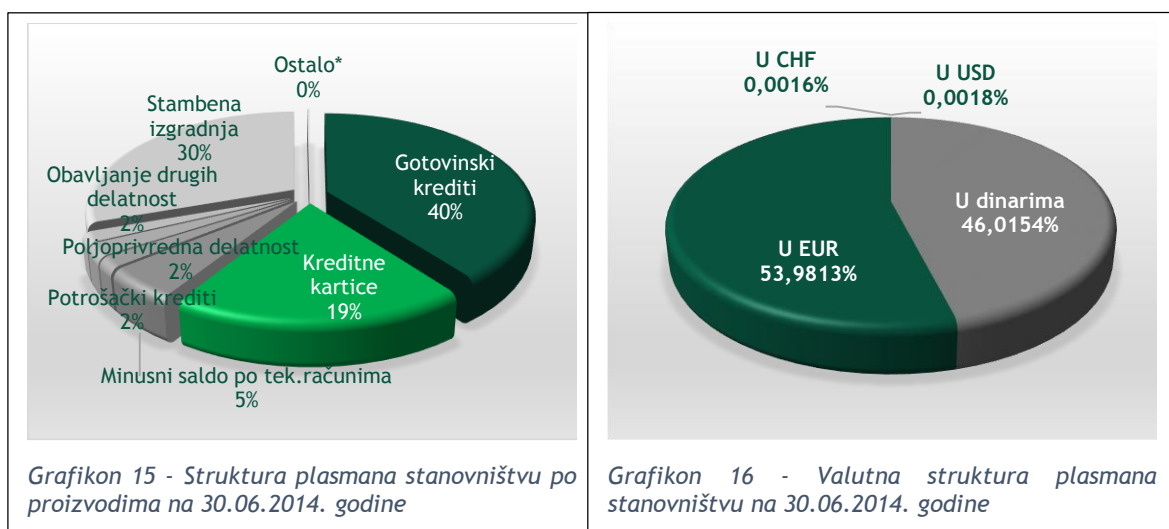
Vrsta plasmana	Bruto knjigovodstvena vrednost	Ispravka vrednosti
U dinarima	6,677,290	373,101
S deviznom klauzulom	7,804,331	562,469
U devizama	29,365	10,888
Ukupno	14,510,986	946,458

Tabela 7 - Plasmani stanovništvu na 30.06.2014. godine po vrsti (u hiljadama dinara)

Plasmani stanovništvu na dan 30.06.2014. godine iznose oko 14,510 miliona dinara, što je rast su u odnosu na 31.12.2013.godine za 200 miliona dinara. Najveći rast plasmana beleže stambeni krediti: 565 miliona dinara i gotovinski krediti: 135 miliona dinara. Iznos realizovanih plasmana (bez zajmova za osiguranje) u 2013.godini je 2,2 milijardi dinara ostvaren kroz 4,777 novih kreditnih partija.

Opis	Bruto	Ispravka vrednosti	Neto
Gotovinski krediti	5,763,045	241,057	5,521,988
Kreditne kartice	2,789,821	310,575	2,479,246
Minusni saldo po tek.računima	742,629	129,210	613,419
Potrošački krediti	247,976	11,713	236,263
Poljoprivredna delatnost	301,578	96,138	205,440
Obavljanje drugih delatnost	245,578	50,870	194,708
Stambena izgradnja	4,390,994	96,007	4,294,987
Ostalo*	29,365	10,888	18,477
Ukupno	14,510,986	946,458	13,564,528

Tabela 8 - Pregled plasmana stanovništvu po vrstama prizvoda na 30.06.2014. godine (u hiljadama dinara)



Aktivnosti u 2014. godini

Banka je oslanjajući se na svoju poslovnu strategiju u prvoj polovini 2014.godine, posebnu pažnju posvetila:

- Razvoju poslovanja u okviru SME segmenata (preduzetnici, registrovana poljoprivredna gazdinstva, mala i srednja preduzeća) kao nedovoljno iskorišćenom segmentu poslovanja;
- Daljem širenju baze klijenata fizičkih lica sa fokusom na rastu Affluent segmenta, kao izuzetno profitabilnog segmenta;
- Aktiviranju neaktivnih klijenata;
- Povećanju cross selling aktivnosti unutar Retail sektora;
- Produblivanju poslovnih odnosa sa klijentima sa fokusom na povećanje broja klijenata koji su aktivni korisnici usluga tekućih računa

U vezi sa navedenim uspostavljeni su novi kreditni procesi i organizacija prodaje u segmentu malih i srednjih preduzeća u poslovnoj mreži, usavršena ponuda proizvoda i prilagođena potrebama pojedinih segmenata i podsegmenata klijenata, organizovani treninzi zaposlenih, kako bi se unapredile njihove prodajne veštine;

Sektor poslovanja sa stanovništvom kontinuirano prati kako potrebe sadašnjih klijenata Banke, tako i potencijalnih, koristeći marketinska istraživanja i analizu tržišne konkurencije, a sve u cilju poboljšanja ponude proizvoda i usluga. U prvoj polovini 2014 godine Banka je imala stalne organizacije atraktivnih akcija i kampanja za pakete tekućih računa, kredite i depozite. Uslovi štednje za građane su prilagođeni tržišnim kretanjima, a snižavanje kamatnih stopa doprineće značajnom smanjenju rashoda kamata u 2014.godini.

Banka je imala čitav niz aktivnosti usmerenih ka širenju ponude proizvoda sa fokusom na proizvode koji generišu prihod od naknada. Revidirana je ponuda proizvoda sa ciljem povećanja prihoda od naknada. Naglasak je sve vreme održan na inovativnosti i optimizaciji postojeće ponude kao i proitabilnosti svakog pojedinačnog proizvoda.

Izvršena je segmentacija klijenata malih i srednjih preduzeća i fizičkih lica u odnosu na odnosu na demografsko-socijalne elemente. Kao rezultat navedenog razvijeni su katalogi proizvoda za Mala i srednja preduzeća i Fizička lica, sa posebnom podelom za mass i upper mass segment klijenata kojoj pripadaju i penzioneri i affluent segment klijenata.

U prvoj polovini 2014. godine AIK Banka je pristupila programu Vlade Republike Srbije za subvencionisane kredite za poljoprivredu. Zajedno sa inoviranom punodom u oblasti agro segmenta, AIK Banka je imala primećeno učešće na Sajmu poljoprivrede u Novom Sadu. Osim subvencionisanih kredita za poljoprivrednike, Banka je potpisala sporazum o subvencionisanom kreditiranju za preduzetnike i mala i srednja preduzeća razvijenim od strane Minsitarstva finansija i privrede Republike Srbije. Od kreditnih proizvoda namenjenih fizičkim licima, ističemo da je Banka u 2014. godini pristupila programu subvencionisanih stambenih kredita za vojna lica kroz koju je akvizirala nove klijente.

Ponuda za fizička lica u 2014.godini je bila fokusirana na nove, napredne pakete usluga.

U periodu od 01.01.-30.06.2014 godine, na osnovu istraživanja bankarskog tržišta u Srbiji, koje je sprovedeno za AIK Banku, analizom navika i stavova građana, sprovedene su sledeće aktivnosti sa ciljem povećanja broja aktivnih klijenata:

- Revidirane su cene usluga i u potpunosti je restruktuiran tarfinik usluga za fizička lica i mala i srednja preduzeća;
- Uvedeni su Katalogi proizvoda namenjeni fizičkim licima za segmente mass/upper mass i affluent;
- Uvedeni su novi, napredni paketi usluga za fizička i pravna lica sa posebnim naglaskom na profitabilnosti proizvoda;
- Sprovedena je akcijska ponuda kredita i paketa usluga, koja je praćena veoma zapaženom medijskom kampanjom;
- Pristupanje Multicard mreži deljenih bankomata u cilju povećanja dostupnosti Banke.

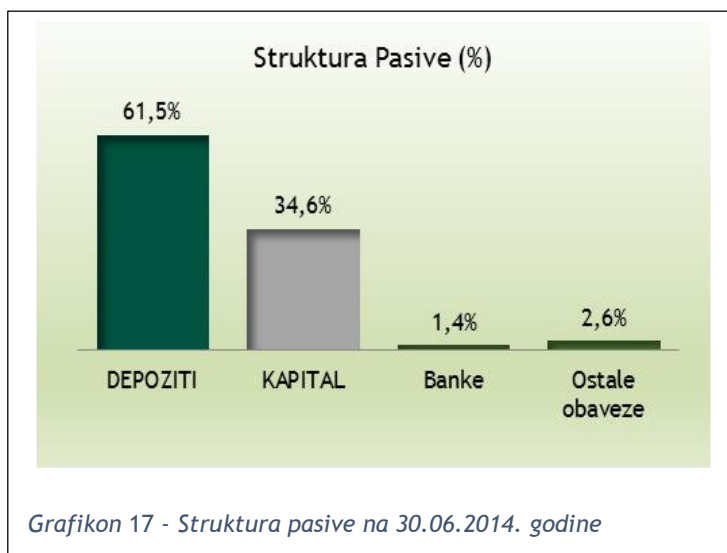
3.3. Pasiva

Pozicija	Opis pozicije	Jun-13	Dec-13	Jun-14	u '000.000 rsd	
					Promena u tekućoj godini	
235	DEPOZITI	96.540	95.285	93.618	-1.667	-1,7%
240	Transakcioni i a vista depoziti	13.938	16.767	22.511	5.743	34,3%
280	Oročeni depoziti	82.601	78.518	71.108	-7.410	-9,4%
320	Banke	3.699	1.293	2.086	793	61,4%
330	Ostale obaveze	5.162	4.330	3.977	-353	-8,2%
340	KAPITAL	51.063	51.494	52.660	1.166	2,3%
350	Akcionarski kapital	26.920	26.920	26.920	0	0,0%
360	Rezerve	23.123	23.344	24.698	1.353	5,8%
370	Dobit	1.020	1.229	1.042	-187	-15,3%
380	UKUPNA PASIVA	156.464	152.402	152.341	-61	0,0%

Tabela 9 - Pregled pasive Banke

Najznačajnije promene u strukturi pasive u prvoj polovini 2014. godine:

- Depoziti klijenata - u ukupnom iznosu manji za 1.7 milijardi dinara (može se reći da su u osnovi bez promena obzirom da prikazana razlika potiče od povlačenja depozita od strane jednog deponenta u iznosu od cca 2 milijarde rsd).
- Oročeni depoziti - beleže smanjenje za 7.4 milijardi u tekućoj godini.
- Depoziti po viđenju - zabeleženo povećanje transakcionih i a vista depozita za 5.7 milijardi dinara.



3.3.1. Depoziti

Segmentna struktura depozita

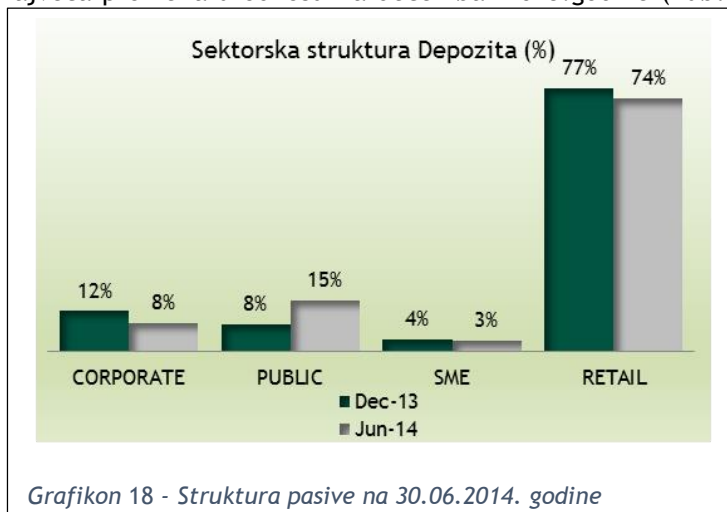
u 000.000 RSD

Opis pozicije	Jun-13	Dec-13	Jun-14	Promena u tekućoj godini	
TRANSAKCIONI I A VISTA DEPOZITI	13.938	16.767	22.511	5.743	34,3%
CORPORATE	1.813	2.219	3.011	792	35,7%
PUBLIC	5.256	5.766	9.621	3.854	66,8%
SME	1.387	1.522	1.600	78	5,1%
RETAIL	5.482	7.260	8.279	1.019	14,0%
OROČENI DEPOZITI	82.601	78.518	71.108	-7.410	-9,4%
CORPORATE	7.162	9.026	4.860	-4.166	-46,2%
PUBLIC	5.482	1.894	4.295	2.401	126,8%
SME	1.737	1.871	1.322	-549	-29,3%
RETAIL	68.220	65.726	60.630	-5.097	-7,8%
UKUPNI DEPOZITI	96.540	95.285	93.618	-1.667	-1,7%

Tabela 10 - Segmentna struktura depozita

Transakcioni i a vista depoziti - najveće učešće u transakcionim i a vista depozitima imaju Retail i Public sektor, kod kojih se vidi i najveća promena u odnosu na decembar 2013.godine (Public +3,9 milijardi dinara; Retail +1 milijarda dinara).

Oročeni depoziti su za razliku od transakcionih i a vista depozita, u prvoj polovini 2014.godine zabeležili pad i to procentualno najznačajniji u Corporate sektoru (-46% ili -4,2 milijarde dinara). Najveći apsolutni pad je zabeležen u Retail sektoru od -5,1 milijardi dinara, što u relativnom iznosu predstavlja 7,8% kao posledica visokog učeća Retail sektora u ukupnim oročenim depozitima (85%).



Valutna struktura depozita

u 000.000 RSD

Opis pozicije	Jun-13	Dec-13	Jun-14	Promena u tekućoj godini	
TRANSAKCIONI I A VISTA DEPOZITI	13.938	16.767	22.511	5.743	34,3%
<i>EUR</i>	5.419	6.706	8.527	1.822	27,2%
<i>USD</i>	229	250	295	46	18,3%
<i>RSD</i>	8.141	9.636	13.513	3.878	40,2%
<i>Ostalo</i>	149	177	175	-2	-1,0%
OROČENI DEPOZITI	82.601	78.518	71.108	-7.410	-9,4%
<i>EUR</i>	76.319	72.113	63.667	-8.446	-11,7%
<i>USD</i>	142	167	1.448	1.280	766,1%
<i>RSD</i>	5.842	6.038	5.808	-230	-3,8%
<i>Ostalo</i>	299	200	186	-14	-7,2%
UKUPNI DEPOZITI	96.540	95.285	93.618	-1.667	-1,7%

Tabela 11 - Valutna struktura depozita

Depoziti u EUR - za prvih šest meseci 2014. godine zabeležen je rast transakcionih i a vista depozita (+1,8 milijardi dinara), dok su oročeni depoziti u istoj valuti imali smanjenje od 8,4 milijarde dinara.

Depoziti u RSD - dinarski transakcioni i a vista depoziti beleže povećanje od 3,9 milijardi dinara, dok se oročeni dinarski depoziti zadržavaju sličan nivo (-0,2 milijarde dinara).

Depoziti u USD - oročeni depoziti u dolarima beleže rast od 1,3 milijarde dinara što predstavlja značajan relativan rast.

3.3.2. Kapital

Obračun kapitala

Opis pozicije	30.06.2014.	31.12.2013.	31.12.2012.
Obične akcije	17.186.936	17.186.936	16.836.852
Prioritetne akcije	2.575.610	2.575.610	2.522.875
Nominalna vrednost akcija	19.762.546	19.762.546	19.359.727
Emisiona premija	7.157.924	7.157.924	7.157.924
Rezerve iz dobitka	24.354.149	23.125.145	20.100.870
Revalorizacione rezerve	393.207	280.744	8.644
Nerealiz.gubici iz HoV raspol.za prod.	- 49.679	-61.668	-7.000
Dobitak tekuće godine	1.041.500	1.229.005	3.641.848
Ukupan kapital	52.659.647	51.493.696	50.262.013

Tabela 12 - Struktura kapitala (u hiljadama dinara)

Regulatorni kapital

Regulatorni kapital je smanjen u odnosu na 31.12.2013.godine za RSD 3,456,958 hiljada. Na smanjenje regulatornog u najvećoj meri je uticalo povećanje Potrebne rezerve za procenjene gubitke po bilansnoj aktivi i vanbilansnim stavkama. Do povećanje potrebne rezerve dolazi usled pogoršanja klasifikacije nekoliko klijenata što ne odražava stanje ukupnog portfolia. Uticaj povećanja potrebne rezerve na regulatorni kapital je delimično amortizovanom povećanjem rezervi iz dobiti za RSD 1,229,004 hiljada.

Naziv pozicije	30.06.2014.	31.12.2013.	31.12.2012.	31.12.2011
OSNOVNI KAPITAL	26.910.299	38.923.664	40.175.162	41.349.076
Nominalna vrednost uplaćenih akcija, osim preferencijalnih kumulativnih akcija	17.264.816	17.264.816	16.913.209	16.644.808
Emisiona premija	7.157.924	7.157.924	7.157.924	7.157.924
Rezerve iz dobiti	24.354.149	23.125.145	20.100.871	17.639.522
Nematerijalna ulaganja	-163.762	-128.783	-66.740	-48.463
Iznos akcija banke uzetih u zalogu, osim preferencijalnih kumulativnih akcija	-17.218	-17.218	-17.313	-41.700
Regulatorna usklađivanja vrednosti * ³	-21.685.610	-8.478.220	-3.912.789	-3.015
DOPUNSKI KAPITAL	2.701.734	2.600.518	2.339.190	2.301.277
Nominalna vrednost uplaćenih preferencijalnih kumulativnih akcija	2.497.731	2.497.731	2.446.518	2.407.359
Deo revalorizacionih rezervi banke	319.111	217.895	7.780	9.026
Iznos preferencijalnih kumulativnih akcija banke uzetih u zalogu	-115.108	-115.108	-115.108	-115.108
ODBITNE STAVKE OD KAPITALA **	-29.301	-8.484.492	-11.746.677	-16.391.386
UKUPAN KAPITAL	29.582.732	33.039.690	30.767.675	27.258.967

Tabela 13 - Izveštaj o regulatornom kapitalu po godinama

³ *, ** Objašnjenje : Saglasno prelaznim i Završnim odredbama Odluke o adekvatnosti kapitala banke, banke su deo iznosa potrebne rezerve za procenjene gubitke po bilansnoj aktivi i vanbilansnim stavkama mogle tretirati kao odbitnu stavku od kapitala umesto kao odbitnu stavku od osnovnog kapitala i to : do 31.12.11.-100% tog iznosa; do 31.12.12.-75% tog iznosa do 31.12.13.-50% tog iznosa

Iz tog razloga javlja se značajno odstupanje tj.prelivanje između pozicije Regulatorna usklađivanja vrednosti i pozicije Odbitne stavke od kapitala.

Kapitalna adekvatnost

Odluka Narodne banke Srbije o adekvatnosti kapitala propisuje obavezu banke da svoje poslovanje obavlja tako da njena rizična aktiva bude pokrivena kapitalom u iznosu od najmanje 12%.

Cilj upravljanja kapitalom Banke je da Banka u svakom trenutku raspolaže takvim nivoom i takvom strukturom kapitala koji obezbeđuje ispunjenje zakonskih obaveza, održavanje poverenja akcionara i deponenata Banke u sigurnost i stabilnost njenog poslovanja, ostvarenje poslovnih i finansijskih planova, koji mogu da podrže očekivani rast plasmana, budućih izvora sredstava i njihovog korišćenja i ostvarenje politike dividendi.

Strategijom upravljanja kapitalom je definisano održavanje pokazatelja adekvatnosti kapitala na nivou iznad propisanog a najmanje na nivou od 14,5% tj. 2,5 procentnih poena iznad propisane minimalne stope adekvatnosti kapitala sa ciljem da Banka može vršiti raspodelu dobiti tako što će pored izdvajanja u elemente osnovnog kapitala vršiti i isplatu dividendi akcionarima, nagrađivati zaposlene putem isplate fiksnih i varijabilnih bonusa i ostalo.

Banka je u prvih šest meseci 2014.godine održavala adekvatnost svog kapitala na visokom nivou. Pokazatelj adekvatnosti je (prema odredbama Bazel II standarda) bio iznad 30%. Banka će i u narednom periodu, uz uvažavanje odredaba Bazel II standarda, da organizuje svoje poslovne aktivnosti tako da pokazatelj adekvatnosti i u budućem periodu bude iznad nivoa propisanog Odlukom Narodne banke Srbije o adekvatnosti kapitala.

U skladu sa Odlukom o adekvatnosti kapitala, Banka izračunava kapitalne zahteve za sledeće vrste rizika:

- kreditni rizik - primenom standardizovanog pristupa,
- tržišni rizik (devizni rizik) - primenom standardizovanog pristupa i
- operativni rizik - primenom pristupa osnovnog indikatora (BIA).

Opis	30.06.2014.	31.12.2013.
Kapital	29.582.732	33.039.690,00
Kapitalni zahtevi	9.003.617	10.420.679,00
- Kreditni rizik	7.449.084	8.871.723,00
- Tržišni rizik	214.542	89.673,00
- Operativni rizik	1.339.991	1.459.283,00
Pokazatelj adekvatnosti kapital	39,43%	38,05%

Tabela 14 - Obračun kapitalne adekvatnosti na 30.06.2014. i 31.12.2013. godine (u 000 RSD)

Podaci o izdatim emisijama akcija

Opis emisije	Obične akcije sa pravom glasa	Prioritetne konvertibilne akcije	Prioritetne, kumulativne akcije bez prava glasa
ISIN	RSAIKBE79302	RSAIKBE15363	RSAIKBE36633
CFI kod	ESVUFR	EFNXNR	EPNXQR
Tiker	AIKB	AIKBPC	AIKBPB
Valuta	RSD	RSD	RSD
Nominalna vrednost jedne hartije	1.900	1.900	1.900
Ukupno emitovano	9.045.756	40.989	1.314.595
Ukupna nominalna vrednost Opis CFI	17.186.936.400	+ 77.879.100 = 19.762.546.000	+ 2.497.730.500
	OBIČNA AKCIJA, SVAKA AKCIJA IMA JEDAN GLAS, PRENOS VLASNIŠTVA NIJE OGRANIČEN, U POTPUNOSTI OTPLAĆENO, GLASE NA IME I REGISTROVANE U CRHOV	PRIORITETNA KONVERTIBILNA AKCIJA, AKCIJA BEZ PRAVA GLASA, PRIHOD PO ISTOJ STOPI, GLASI NA IME I REGISTROVANA U CRHOV	PRIORITETNA AKCIJA, AKCIJA BEZ PRAVA GLASA, KUMULATIVNO UČESTVOVANJE U PRIHODU, GLASE NA IME I REGISTROVANE U CRHOV
Mesto trgovanja:	Beogradska berza	Beogradska berza	Beogradska berza
Tržište	Open Market	MTP	MTP
Metod trgovanja:	Metod kontinuiranog trgovanja	Metod preovlađujuće cene	Metod kontinuiranog trgovanja
Statistički prikaz vlasništva:	Centralni registar, depo i kliring hartija od vrednosti: www.crhov.rs		

Tabela 15 - Pregled izdatih akcija na 30.06.2014. godine

Struktura vlasništva običnih redovnih akcija

Rbr.	Naziv	Matični broj	Broj akcija
1.	SUNOKO DOO NOVI SAD	4.464.161	49,35%
2.	ATEBANK	1.841.159	20,35%
3.	EAST CAPITAL (LUX)-BALKAN FUND B	337.379	3,73%
4.	JP ELEKTROPRIVREDA SA P.O.	316.927	3,50%
5.	UNICREDIT BANK - KASTODI RAČUN	168.186	1,86%
6.	UNICREDIT BANK - ZBIRNI RAČUN	163.243	1,80%
7.	GLOBOS OSIGURANJE A.D.	144.613	1,60%
8.	ERSTE BANK A.D. NOVI SAD - KASTODI RAČUN	94.173	1,04%
9.	THE ROYAL BANK OF SCOTLAND PLC	78.973	0,87%
10.	BDD M&V INVESTMENT AD	65.891	0,73%
11.	RAIFFEISEN BANK AD BEOGRAD- KASTODI RAČUN	65.087	0,72%
12.	KERAMIKA JOVANOVIĆ DOO	59.673	0,66%
13.	MAKLER INVEST A.D. BEOGRAD	50.000	0,55%
14.	NLB BANKA AD NOVI BEOGRAD - KASTODI RAČUN	45.009	0,50%
15.	NAPRED RAZVOJ AD NOVI BEOGRAD	42.483	0,47%
	Ostali akcionari	1.108.799	12,29%
	Ukupan broj akcija	9.045.756	100,00%

 Tabela 16 - Struktura vlasništva akcionara sa pravom glasa na dan 30.06.2014. Izvor: Centralni registar, depo i kliring hartija od vrednosti, www.crhov.rs

Preuzimanje akcija putem ponude za preuzimanje

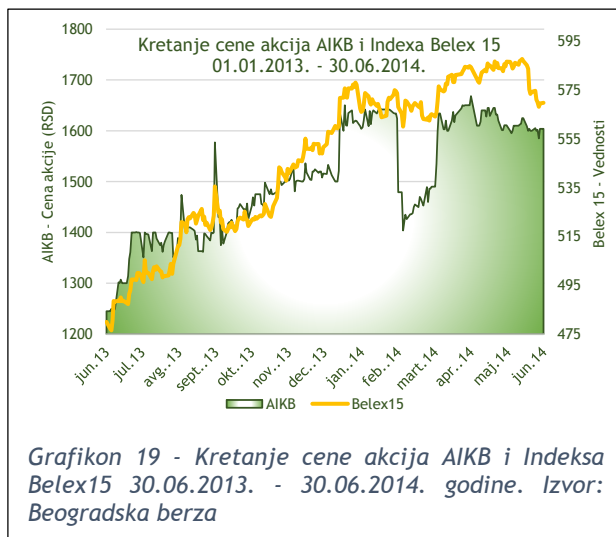
Dana 13.01.2014. godine u dnevnim novinama Privredni pregled objavljeno **Obaveštenje o nameri preuzimanja akcija AIK Banke ad Niš**, od strane ponuđača Sunoko doo Novi Sad. Ponuda za preuzimanje akcija otvorena je 04.02.2014. godine i trajala je 21 dan. Ponuđač je nakon završenog postupka preuzimanja zajedno sa kontrolisanim društvima stekao 4.556.494 obične akcije sa pravom glasa ili 50,37% ukupnog broja izdatih akcija sa pravom glasa. Važeća lista akcionara svih izdatih akcija dostupna je na internet sajtu Centralnog registra depoa i kliringa hartija od vrednosti www.crhov.rs.

Kretanje cene akcija na Beogradskoj berzi

1. Redovne (obične akcije)

Tiker (Emisija)	AIKB
Minimalna cena	1.221,00 din.
Maksimalna cena	1.668,00 din.
Ukupna vrednosti prometa	4.913.695.959,00 din.
Ukupan obim trgovanja	3.145.718
Prosečna dnevna vrednost prometa	19.421.723,16 din.
Prosečan dnevni obim prometa	12.434
Ponderisana prosečna cena	1.562,03 din.
Tržišna vrednost emisije na dan 30.06.2014.	14.509.392.624,00 din.

Tabela 17 - Godišnje statistike kretanje cene redovnih akcija za period 30.06.2013.-30.06.2014. godine na Beogradskoj berzi. Izvor: Beogradska berza



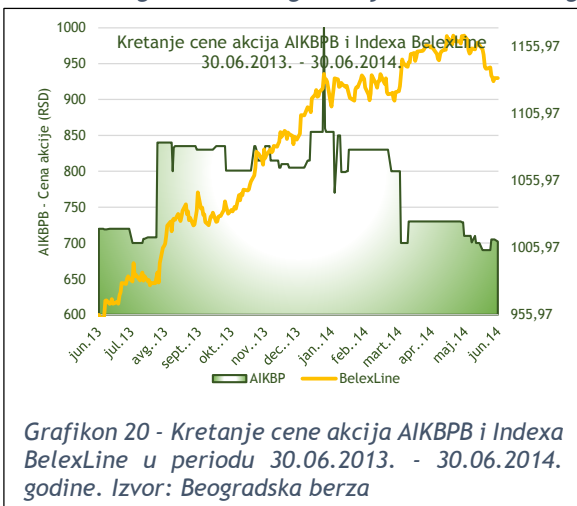
2. Prioritetne kumulativne akcije bez prava glasa

Tiker (Emisija)	AIKBPB
Minimalna cena	686,00 din.
Maksimalna cena	1.000,00 din.
Ukupna vrednosti prometa	135.552.091,00 din.
Ukupan obim trgovanja	174.009
Prosečna dnevna vrednost prometa	535.779,02 din.
Prosečan dnevni obim prometa	688
Ponderisana prosečna cena	778,99 din.

Tržišna vrednost emisije na dan 30.06.2014.

920.216.500,00 din.

Tabela 18 - Godišnje statistike kretanje cene prioritivnih kumulativnih akcija u periodu 30.06.2013. - 30.06.2014. godine na Beogradskoj berzi. Izvor: Beogradska berza



Grafikon 20 - Kretanje cene akcija AIKBPB i Indexa BelexLine u periodu 30.06.2013. - 30.06.2014. godine. Izvor: Beogradska berza

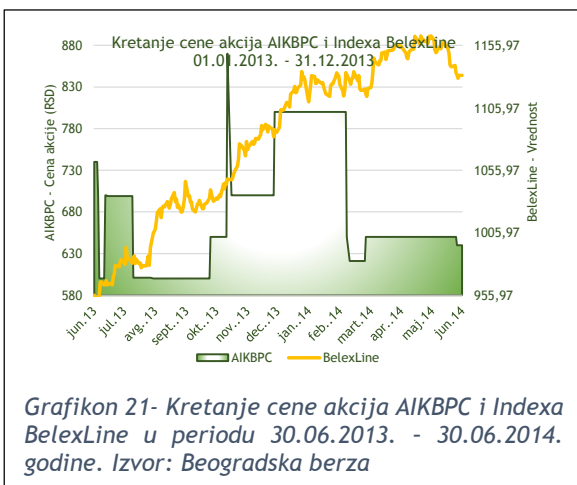
3. Prioritetne konvertibilne akcije

Tiker (Emisija)	AIKBPC
Minimalna cena	600,00 din.
Maksimalna cena	870,00 din.
Ukupna vrednosti prometa	3.688.870,00 din.
Ukupan obim trgovanja	5.400
Prosečna dnevna vrednost prometa	14.580,51 din.
Prosečan dnevni obim prometa	21
Ponderisana prosečna cena	683,12 din.

Tržišna vrednost emisije na dan 30.06.2014.

5.789.283.840,00 din.

Tabela 19 - Godišnje statistike kretanje cene prioritivnih kumulativnih akcija u u periodu 30.06.2013. - 30.06.2014. godinena Beogradskoj berzi. Izvor: Beogradska berza



Grafikon 21- Kretanje cene akcija AIKBPC i Indexa BelexLine u periodu 30.06.2013. - 30.06.2014. godine. Izvor: Beogradska berza

Dividenda i raspodela dobiti

Plaćanje dividende akcionarima se odobrava odlukom o raspodeli dobiti na redovnoj godišnjoj Skupštini akcionara.

Dan dividende (dan na koji se utvrđuje spisak akcionara koji imaju pravo na dividendu) je dan usvajanja Odluke o isplati dividende na sednici Skupštine akcionara Banke.

Akcionar koji prenese svoje akcije na osnovu kojih je stekao pravo na dividendu posle dana dividende, a pre isplate dividende, zadržava pravo na dividendu.

Sopstvene akcije ne daju pravo na dividendu.

Banka ne može raspodelu dobiti, vršiti isplatom dividende svojim akcionarima ili isplatom učešća u dobiti, odnosno drugih davanja iz dobiti Banke članovima organa upravljanja i zaposlenima u Banci ako:

- svoju likvidnost ne održava u skladu sa propisima Narodne Banke Srbije,
- zbog te raspodele ne bi mogla da održava svoju likvidnost u skladu sa propisima Narodne Banke Srbije,
- nije otklonila slabosti i nedostatake koje joj je naložila Narodna Banka Srbije u vezi sa nepravilnim iskazivanjem poslovnih promena i drugih događaja, a koji mogu uticati na bilans uspeha Banke,
- nije postupila u skladu sa nalogima za otklanjanje nepravilnosti,
- Narodna Banka Srbije to odredi svojom korektivnom merom.

Licima iz stava 1. ovog člana Banka ne može isplaćivati akontacije koje se odnose na raspodelu dobiti iz tog stava.

Ako ukupan iznos isplata iz stava 1. ovog člana prelazi 10% kapitala Banke ili bilans uspeha Banke iskazuje gubitak u tekućem ili prethodnom tromesečju, odnosno za poslovnu godinu do tog datuma, Banka raspodelu ovih isplata može vršiti samo uz prethodno odobrenje Narodne Banke Srbije.

Po osnovu Odluke Skupštine akcionara o upotrebi i raspoređivanju ostvarene dobiti po godišnem računu za 2013. godinu broj 10/2014 od 30.05.2014. godine ukupna ostvarena dobit u iznosu od 1.229.004 hiljada dinara raspoređena je na: rezerve Banke za procenjene gubitke u iznosu od 548.304 hiljada dinara i rezerve za namenu kupovine sopstvenih akcija iznos od 680.699 hiljada dinara.

3.3.3. Sticanje sopstvenih akcija

Na redovnoj sednici Skupštine akcionara od 30.05.2014. godine doneta je Odluka broj 11/2014 o sticanju sopstvenih akcija koje akcionari ponude u sekundarnoj prodaji, a sa ciljem sprečavanja znatne štete za akcionare Banke.

AIK BANKA AD NIŠ je iz rezervi iz dobiti za namenu sticanja sopstvenih akcija izdvojila iznos od 1.437.196 hiljada dinara do maksimalno 10% osnovnog kapitala bez obzira na vrstu i klasu izdatih akcija.

Upravni odbor banke je donetom odlukom ovlašćen da posebnim odlukama: utvrdi klasu, broj i cenu za svako pojedinačno sticanje sopstvenih akcija; definiše način raspolaganja sopstvenim akcijama; definiše cenu u skladu sa tačkom 7. ove Odluke ukoliko se otuđenje vrši uz naknadu; druge uslove pod kojima se raspolaže sopstvenim akcijama i koje se mogu otuđiti bez naknade ili poništiti. Odluka o sticanju sopstvenih akcija stupa na snagu po dobijanju prethodne saglasnosti NBS, a do dana sastavljanja ovog izveštaja Banka nije sticala sopstvene akcije.

3.4. Prihodi i rashodi

Opis pozicije	u '000.000 rsd		
	Jun-13	Dec-13	Jun-14
NETO KAMATNI PRIHOD	3.191	6.736	3.418
Kamatni prihod	5.794	11.824	5.272
<i>Redovna kamata</i>	4.210	8.140	3.299
<i>REPO i visak likvidnosti</i>	65	218	128
<i>HOV</i>	775	1.800	1.255
<i>Obavezna rezerva</i>	88	177	84
<i>Naknade po kreditima</i>	213	431	193
<i>Zatezna kamata</i>	444	1.058	313
Kamatni rashod	-2.603	-5.088	-1.854
NETO PRIHOD OD NAKNADA	305	657	365
Prihodi naknada	368	790	429
Rashodi naknada	-64	-132	-64
NETO EFEKAT OD PRODAJE OSTALIH PLASMANA	0	0	-24
NETO EFEKAT KURSNIH RAZLIKA	216	316	163
NETO EFEKAT VALORIZACIJE (hov, avansi, menice...)	-2	6	3
NETO EFEKAT REZERVISANJA	-1.544	-4.036	-1.483
OSTALI POSLOVNI PRIHODI	240	504	207
OSTALI POSLOVNI RASHODI	-1.385	-2.929	-1.608
REZULTAT PRE POREZA	1.020	1.255	1.042
REZULTAT BEZ REZERVISANJA	2.564	5.290	2.524

Banka je u prvoj polovini 2014.godine ostvarila **Rezultat pre poreza** u iznosu od 1.042 miliona dinara što je na približno istom nivou u poređenju sa istim periodom prethodne godine (razlika proističe iz zaostajanja kamatnog prihoda i rezervisanja).

Neto kamatni prihod, koji je u junu 2014.godine, dostigao iznos od 3.418 miliona dinara pokazuje povećanje u odnosu na jun 2013.godine od 227 miliona dinara ili 7%. Glavni uzrok povećanja su viši prihodi od REPO transakcija i hartija od vrednosti, kao posledica povećanja ulaganja u hartije od vrednosti.

Prihodi od redovnih kamata - iznose 4,8 milijarde rsd i u odnosu na jun prethodne godine beleže smanjenje od 371 milion dinara. Najveća devijacija između ova dva perioda prisutna je u Corporate sektoru (-448 mio rsd), Public sektoru (-443 mio rsd) i Treasury (+506 mio rsd).

Kamatni rashod u ukupnom iznosu od 1.854 miliona dinara u junu 2014.godine, je manji za 749 miliona dinara u odnosu na jun 2013.godine. Osnovni razlog ovog smanjenja kamatnog rashoda su niže kamatne stope na depozite stanovništva, što se ogleda kroz niži kamatni rashod u Retail sektoru za 527 miliona dinara.

Ukupni prihodi od naknada - u 2014. godini su u porastu u odnosu na isti period prethodne godine i iznose 365 mio rsd. Prvi efekat aktivnosti u prethodnom periodu se vidi u povećanju prihoda od naknada u mesecu junu za 100 miliona rsd, dok je prosečan mesečni prirast za prvih pet meseci iznosio 66 miliona dinara. Izraženiji efekat je očekivan u drugoj polovini 2014. godine.

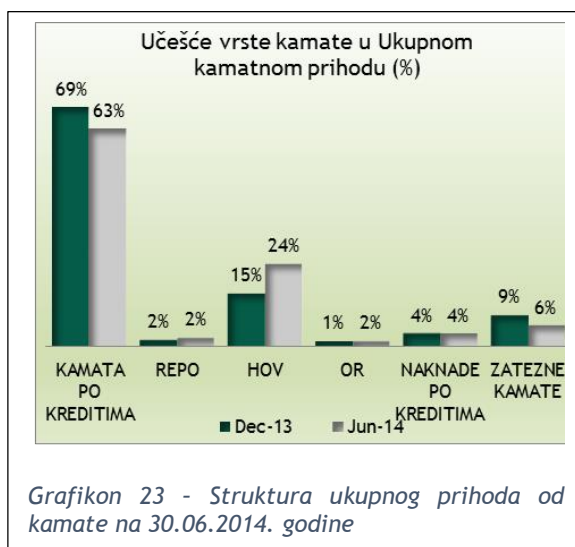
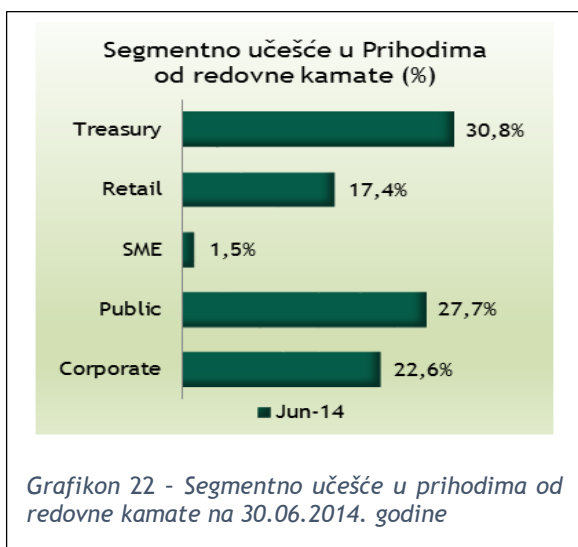
Struktura prihoda od naknada - dominantno u prihodima od naknada učestvuju Naknade od platnog prometa sa 45%, a zatim slede Naknade po garancijama sa 20% i Naknade od platnih kartica sa 19%.

Poslovni rashodi u ukupnom iznosu, u odnosu na jun 2013.godine beleže porast od 223 miliona dinara. Kao posledica promena u organizacionoj strukturi i povećanju broja zaposlenih, najznačajnija povećanja su uočljiva na pozicijama troškova zarada i pratećim toškovima obavljanja poslovne aktivnosti (155 mio rsd). Takođe, značajno povećanje troškova je prikazano na poziciji osiguranje, a potiče od uvođenja vanredne premije za osiguranje depozita od strane Agencije za osiguranje depozita (80 mio rsd). Povećane marketing aktivnosti rezultovale su većim troškovima marketinga u prvoj polovini ove godine u odnosu na isti period prethodne godine (30 mio rsd).

3.4.1. Kamate

Opis pozicije	<i>u '000.000 rsd</i>		
	Jun-13	Dec-13	Jun-14
Kamatni prihod	5.794	11.824	5.272
Redovna kamata	5.137	10.335	4.766
CORPORATE	1.525	2.922	1.076
PUBLIC	1.761	3.392	1.318
SME	96	198	73
RETAIL	792	1.587	829
TREASURY**	964	2.236	1.470
Naknada po kreditima	213	431	193
CORPORATE	106	215	97
PUBLIC	59	108	39
SME	9	21	6
RETAIL	39	86	50
Zatezna kamata	444	1.058	313
CORPORATE	283	736	216
PUBLIC	20	42	26
SME	21	31	10
RETAIL	120	250	61
Kamatni rashod	-2.603	-5.088	-1.854
CORPORATE	-249	-485	-152
PUBLIC	-353	-702	-305
SME	-77	-145	-45
RETAIL	-1.814	-3.578	-1.287
TREASURY	-110	-177	-66
NETO KAMATNI PRIHOD	3.191	6.736	3.418

Tabela 20 - Pregled prihoda i rashoda od kamate

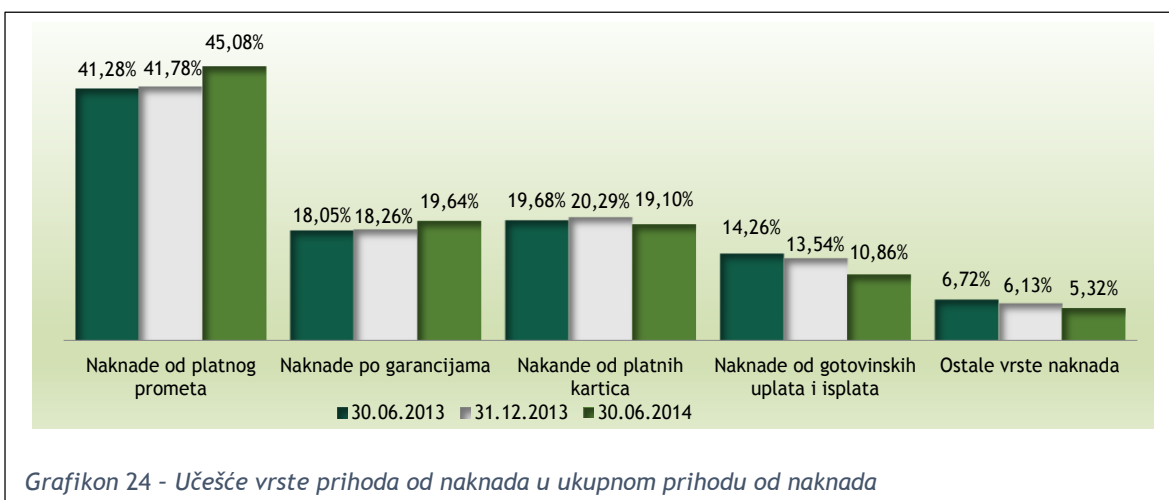


3.4.2. Naknade

Vrsta prihoda od naknada	Jun-13		Dec-13		Jun-14	
	Iznos	% učešća	Iznos	% učešća	Iznos	% učešća
Naknade od platnog prometa	152	41,3%	330	41,8%	193	45,1%
Naknade po garancijama	66	18,1%	144	18,3%	84	19,6%
Naknade za izdavanja pisma o namerama	3	0,8%	6	0,7%	1	0,3%
Naknade od platnih kartica	73	19,7%	160	20,3%	82	19,1%
Naknade od gotovinskih uplata i isplata	53	14,3%	107	13,5%	47	10,9%
Western	2	0,5%	4	0,5%	2	0,5%
CRHOV	1	0,3%	1	0,2%	1	0,2%
Prihodi od ostalih naknada	19	5,2%	37	4,7%	19	4,3%
UKUPNI PRIHODI OD NAKNADA	368	100%	790	100%	429	100%

u '000.000 rsd

Tabela 21 - Struktura naknada



3.4.3. Troškovi

Opis pozicije	u '000 rsd		
	Jun-13	Dec-13	Jun-14
Troškovi zaposlenih	-403.786	-862.634	-543.425
Troškovi objekata	-453.124	-966.659	-446.787
Osiguranje	-181.431	-374.830	-261.835
Prateći troškovi obavljanja poslovne aktivnosti	-157.069	-317.454	-171.937
Intelektualne usluge	-50.448	-111.239	-46.166
Marketing	-38.808	-88.023	-69.165
Porezi i naknade	-63.861	-125.209	-52.854
Vanredni rashodi	-36.525	-83.147	-15.989
UKUPNI TROŠKOVI	-1.385.051	-2.929.194	-1.608.157

Tabela 22 - Pregled troškova

3.5. Upravljanje rizicima i problematični krediti

3.5.1 Sistem upravljanje rizicima

Proces upravljanja rizicima podrazumeva kontinuirano identifikovanje, procenjivanje, merenje, praćenje i kontrolu izloženosti rizicima. Adekvatan sistem upravljanja rizicima predstavlja jedan od ključnih elemenata u obezbeđivanju stabilnosti poslovanja Banke.

Sistem upravljanja rizicima definisan je sledećim aktima Banke:

- Strategijom upravljanja rizicima
- Strategijom upravljanja kapitalom,
- Politikama za upravljanje rizicima
- Procedurama za upravljanje rizicima
- Metodologijama za upravljanje pojedinačnim rizicima, i
- Ostalim aktima Banke

Iznenama organizacione strukture koja je počela da se sprovodi u poslednjem kvartalu 2013. godine, Banka uspostavlja sveobuhvatan i pouzdan sistem upravljanja rizicima koji je u potpunosti integrisan u sve poslovne aktivnosti Banke i koji obezbeđuje da rizični profil Banke bude u skladu sa definisanom sklonošću Banke ka rizicima.

U skladu sa planiranom strategijom poslovanja novi organizacioni model vodi računa i o razdvajanju pojedinih segmenata, kao što su prodaja, kreditna administracija, upravljanje rizicima, kontrola rizika i monitoring plasmana. U skladu sa ovim Banka je u toku prve polovine 2014. godine unapredila proces upravljanja kreditnim rizikom kroz unapređenje procesa kreditiranja i procesa kontrole i praćenja plasmana.

Uspostavljen je Sektor kreditne administracije koji predstavlja osnovnu podršku procesu kreditiranja. Dodatno Služba za upravljanje rizicima sprovodi analizu kreditnih zahteva sa aspekta rizika odnovo procenjuje nivo rizika. Poseban akcenat rukovodstvo Banke stavlja na praćenje kvaliteta portfolia u cilju ranog identifikovanja problematičnih plasmana. U tom svetlu oformljena je Služba monitoringa i podrške koja je zadužena za praćenje kvaliteta portfolia. Dodatno, uspostavljen je Komitet za praćenje klijenta koji je zadužen za praćenje plasmana na nivou pojedinačnih klijenata i uočavanje povećanog kreditnog rizika, odnosno za praćenje potraživanja od klijenata u docnji i klijenata kod kojih je potencijalno moguće uvećanje kreditnog rizika.

Sa aspekta praćenja izloženosti rizicima uspostavljen je i Komitet za rizike koji je odgovoran za praćenje izloženosti Banke kreditnom riziku, riziku likvidnosti, tržišnim rizicima, operativnom riziku, riziku ulaganja i ostalim rizicima.

U skladu sa novim organizacionim modelom, za proces upravljanja rizicima nadležni su:

Upravni odbor- nadležan i odgovoran za uspostavljanje jedinstvenog sistema upravljanja rizicima i nadzor nad tim sistemom, usvajanje Strategije i politika upravljanja rizicima i Strategije upravljanja kapitalom, uspostavljanje sistema unutrašnjih kontrola, nadzor nad radom Izvršnog odbora, kao i sprovođenje procesa interne procene adekvatnosti kapitala.

Odbor za reviziju - nadležan i odgovoran za analizu i nadzor primene i adekvatnog sprovođenja usvojenih strategija i politika za upravljanje rizicima i sistema unutrašnjih kontrola.

Izvršni odbor- nadležan i odgovoran za sprovođenje Strategije i politika upravljanja rizicima i Strategije upravljanja kapitalom, usvajanje i analizu efikasnosti primene procedura za upravljanje rizicima, kojima se bliže definiše proces identifikacije, merenja, ublažavanja, praćenja i kontrole

i izveštavanja o rizicima kojima je Banka izložena, kao i izveštavanje Upravnog odbora o efikasnosti primene definisanih procedura upravljanja rizicima.

Odbor za upravljanje aktivom i pasivom prati izloženost Banke rizicima koji proizilaze iz strukture njenih bilansnih obaveza i potraživanja i vanbilansnih stavki i predlaže mere za upravljanje tržišnim rizicima i posebno, rizikom likvidnosti.

Kreditni odbor odlučuje o kreditnim zahtevima u okvirima utvrđenim aktima Banke, analizira izloženost Banke kreditnom, kamatnom i valutnom riziku.

Komiteo za rizike prati izloženost Banke kreditnom riziku, riziku likvidnosti, tržišnim rizicima, operativnom riziku, riziku ulaganja i ostalim rizicima i predlaže mere za upravljanje tim rizicima Izvršnom odboru Banke.

Komiteo za praćenje clijenata je odgovoran za praćenje kvaliteta plasmana na nivou pojedinačnih clijenata i uočavanje povećanog kreditnog rizika, odnosno za praćenje potraživanja od clijenata u docnji i clijenata kod kojih je potencijalno moguće uvećanje kreditnog rizika. Komiteo analizira i usvajaja predložene mere i aktivnosti u cilju smanjenja kreditnog rizika na pojedinačnoj osnovi.

Komiteo za praćenje problematičnih clijenata privrede i javnog sektora odgovoran je za određivanje pravaca i mera koje se odnose na strategije naplate potraživanja. Odgovornosti i odlučivanje Komitea ograničeni su nadležnošću Kreditnih odbora i Upravnog odbora banke.

Službe upravljanja kreditnim rizikom (u skladu sa Strategijom razdvojene su Službe upravljanja kreditnim rizikom u privredi i javnom sektoru i Služba upravljanja kreditnim rizikom stanovništva i MSP)- Službe upravljanja kreditnim rizikom su samostalne službe u direktnoj nadležnosti člana Izvršnog odbora odgovornog za upravljanje rizicima. Zadatak Službi je da vrše procenu i upravljanje kreditnim rizikom clijenata Službe aktivno učestvuju u pripremi predloga i davanja stručnog mišljenja i "glasa" na konkretan kreditni predlog, koji se tiče finansiranja.

Sektor kontrole rizika je odgovoran za implementaciju i održavanje metodologija i procedura vezanih za rizike, sa aspekta obezbeđenja nezavisnog procesa kontrole rizika. Ovaj Sektor takođe obezbeđuje kompletno obuhvatanje rizika u sistemu merenja i izveštavanja o rizicima.

Sektor naplate problematičnih plasmana zadužen je za praćenje problematičnih plasmana, sprovođenje analize i identifikovanje potencijalne strategije naplate potraživanja.

Funkcija Unutrašnje revizije i Odbora za reviziju sprovodi nezavisno vrednovanje sistema upravljanja rizicima, i vrši redovnu procenu adekvatnosti, pouzdanosti i efikasnosti sistema unutrašnjih kontrola.

3.5.2 Rizik likvidnosti

U svom poslovanju Banka posebnu pažnju posvećuje održavanju likvidnosti, smatrajući da je dobra likvidnost jedan od osnovnih preduslova finansijske stabilnosti i razvoja. Iskustvo bankarskog sektora u našoj zemlji, a i u okruženju, pokazuje da se u uslovima ugrožene likvidnosti dolazi do pada poverenja clijenata, povećanja reputacionog rizika, povlačenja depozita, a time i do ugrožavanja profitabilnosti.

Banka svojom imovinom i obavezama upravlja tako da obezbeđuje da u svakom trenutku ispunjava sve svoje obaveze, kao i da clijenti Banke raspoložu svojim sredstvima u skladu sa ugovorenim rokovima.

Banka kontinuirano prati likvidnosti kroz dnevno izračunavanje pokazatelja likvidnosti, užeg pokazatelja likvidnosti i dodatnih racija likvidnosti. Pokazatelj i užu pokazatelj likvidnosti su tokom prve polovine 2014. godine bili znatno iznad regulatornog minimuma. Prosečan pokazatelj likvidnosti u toku prvih šest meseci 2014.godine je bio 4.0281 dok je prosečan užu pokazatelj likvidnosti bio 3.6537.

3.5.3 Devizni rizik

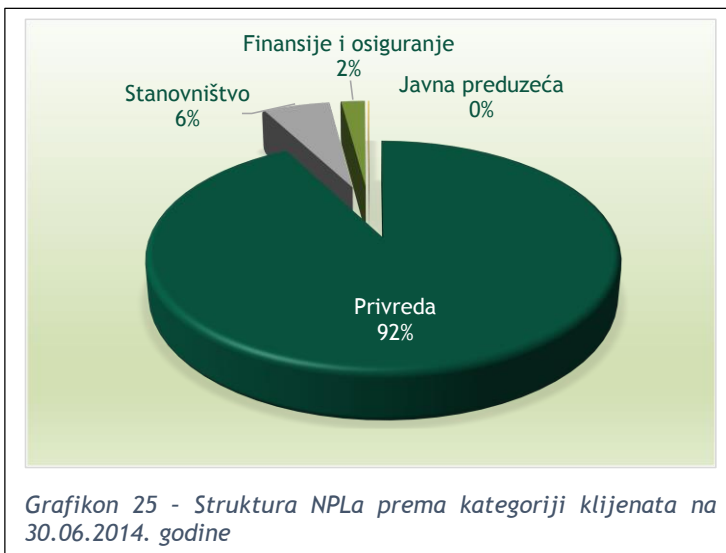
Pokazatelj deviznog rizika na dan 30. juna 2014. godine iznosi 6,04% kapitala Banke, što je znatno ispod propisanog regulatornog maksimuma od 20% kapitala.

3.5.4 Problematični krediti

U cilju blagovremenog identifikovanja mogućih problema Banka je u prvoj polovini 2014.godine intezivirala praćenje nivoa i trenda problematičnih plasmana (NPL). Praćenje NPL-a je od velike važnosti za praćenje kreditnog rizika, budući da predstavlja jedan od osnovnih indikatora pogoršanja kvaliteta kreditnog portfolija Banke.

Najveći iznos NPL-a je u sektoru privrednih društava (ukupno 92.26%).

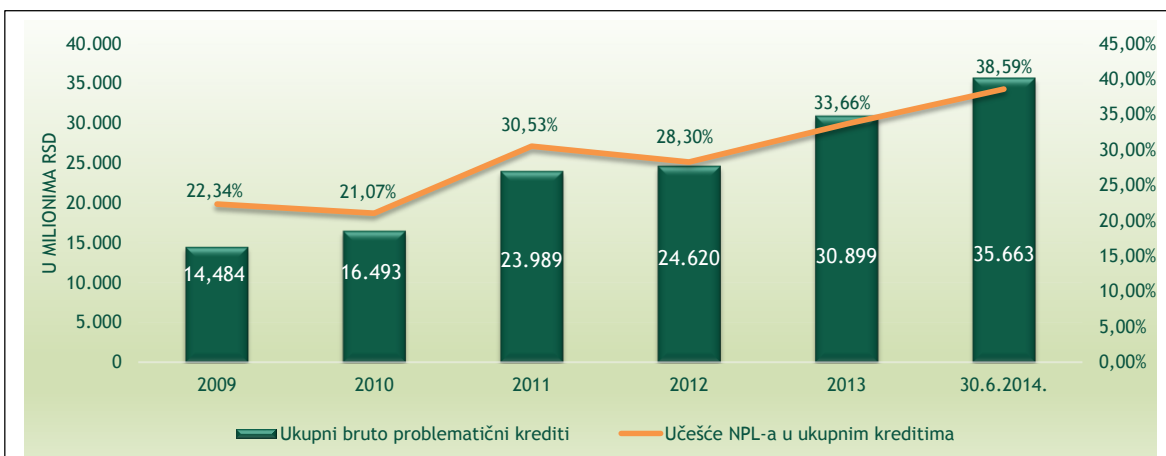
Kada se radi o privrednim društvima treba reći da do blagog povećanja pokazatelja NPL-a dolazi delimično i zbog pada kreditne aktivnosti (evidentnog i u poslovanju celokupnog bankarskog sektora Srbije). Treba napomenuti da je značajan deo problematičnih plasmana odnosi na segment pravnih lica u stečaju od kojih Banka na 30.06.2014.g. potražuje oko 13.6 mlrd dinara (ovi dužnici čine 38% ukupnog NPL-a Banke).



Dodatno postoji jedan broj klijenata koji se na 30.06.2014.godine nalaze u statusu aktivnih klijenata a radi se o klijentima koji su u restrukturiranju tj. radi se o klijentima koji su ranije bili u stečaju ili predstečaju ali se trenutno ne nalaze u statusu stečaja već se vode kao aktivna privredna društva.

Sektor stanovništva u ukupnom NPL Banke učestvuje sa 5.63%. Procenat NPL-a u ovom sektoru je 13.4% odnosno na nivou bankarskog sektora sa 31.03.14. je 10.95%.

Posmatrano po godinama NPL beleži porast, koji je naročito izražen u segmentu privrednih društava. AIK banka dugi niz godina važi za Banku koja je uglavnom orijentisana na rad sa



privredom, tako da ne iznenađuje porast NPL-a u ovom segmentu. Treba istaći da je privreda u prethodnom periodu pretrpela ozbiljne udare ekonomske krize. To se odrazilo i na klijente AIK Banke koji su počev od 2008. godine, preko nelikvidnosti i blokade računa završili u stečajnim postupcima. Uticaj na rezultate poslovanja je višestruk. S jedne strane izostaju prihodi od kamata dok s druge strane rastu rashodi jer Banka mora da izvrši dodatna obezvređenja plasmana.

Pokriće problematičnih kredita

Kada se izvrši poređenje iznosa izdvojenih ispravki i rezervi za potraživanja u statusu NPL (prema metodologiji NBS i koristeći podatke iz kvartalnih izveštaja NBS o stanju u bankarskom sektoru Srbije) možemo konstantovati sledeće :

- Stopa pokrića bruto NPL-a ispravkama (u skladu sa IFRS) u bankarskom sektoru iznosi oko 55% dok je u AIK Banci procenat pokrića oko 60% (podatak za bankarski sektor odnosi se na 31.03.2014. dok je podatak za AIK Banku na 30.06.2014.),
- Rezerve za procenjene gubitke po bilansnim pozicijama su na 31.3.2014. na nivou bankarskog sektora pokrivalo 114.3% ukupnog bruto NPL-a dok je bruto NPL u AIK Banci 30.06.2014. pokriven sa 126.14% bruto rezerve za procenjene gubitke,

što dalje znači da je Banka i obračunatim ispravkama i formiranim rezervama u značajnoj meri pokrila NPL potraživanja.

3.5.5 Planovi do kraja godine:

U prvoj polovini 2014. godine intezivno se radilo na unapređenju procesa identifikovanja, procene, praćenja i kontrole rizika, kao i na unapređenju procesa internog izveštavanja o izloženosti rizicima.

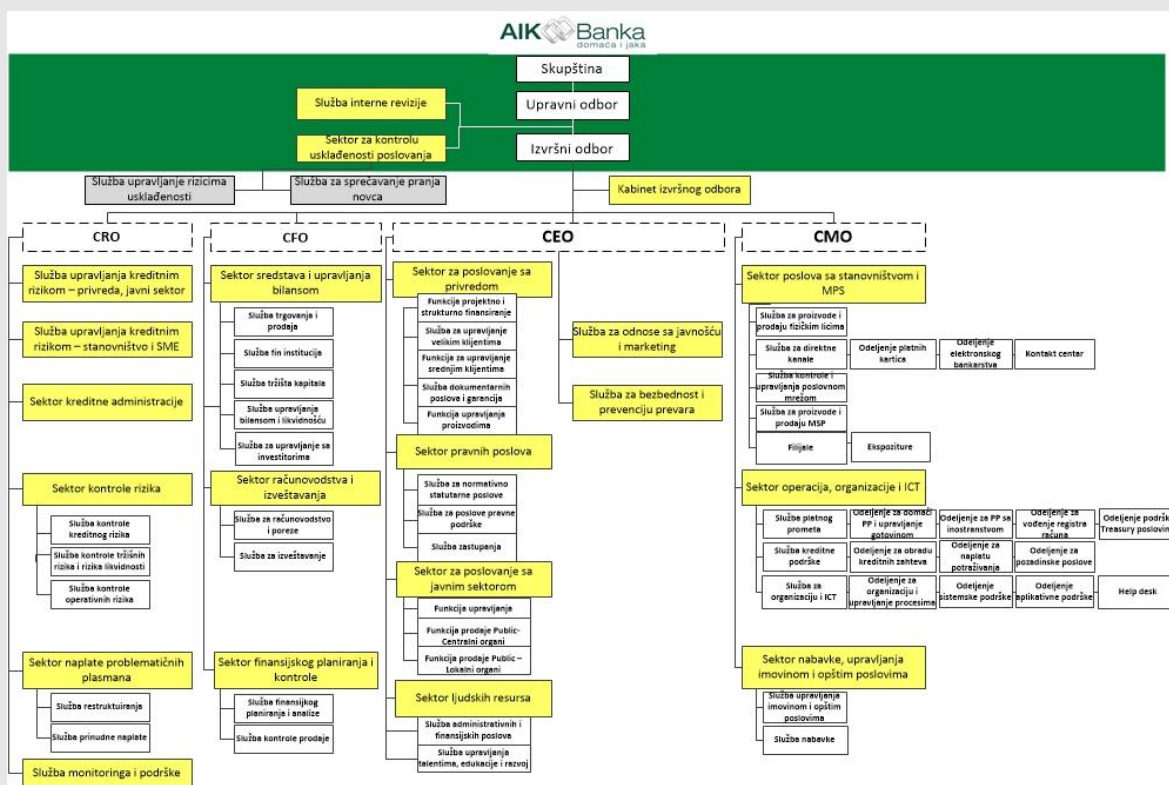
U provoj polovini godine Banka je uspostavila Komitet za rizike koji je odgovoran za praćenje izloženosti Banke kreditnom riziku, riziku likvidnosti, tržišnim rizicima, operativnom riziku, riziku ulaganja i ostalim rizicima i predlaganje mere za upravljanje tim rizicima Izvršnom odboru Banke.

Do kraja 2014. godine očekuje se nastavak rada na razvoju i implementaciji modela i alata za merenje izloženosti rizicima kao i unapređenju scenarija analize u oblasti rizika likvidnosti, deviznog i kamatnog rizika. Posebno će se akcenat staviti na razvoj internog rejting modela koji će predstavljati važan segment u procesu merenja odnosno procene rizika kao i određivanja cene tj. kamatne stope za pojedinačni plasman (risk based pricing).

Dodatno, Banka će raditi na unapređenju procesa upravljanja operativnim rizicima što podrazumeva razvoj novih tehnika za merenje izloženosti Banke operativnom riziku. Planirano je sprovođenje obuke zaposlenih u cilju podizanja svesti o operativnim rizicima kojima je Banka izložena u svom poslovanju.

4. Organizaciona i kadrovska struktura

4.1. Organizacija Banke



Slika 1 - Organizaciona šema Banke na 30.06.2014. godine

Upravni odbor Banke je tokom 2013. godine izvršio izmenu Pravilnika o unutrašnjoj organizaciji Banke sa ciljem kreiranja organizacionog modela koji je zasnovan na kombinaciji „najbolje prakse“ i specifičnih rešenja odgovarajućih za obim poslovnih operacija Banke.

Tokom prvih šest meseci 2014. godine Upravni odbor je dva puta vršio izmene i dopune Pravilnika o unutrašnjoj organizaciji Banke i to Odlukom br. 10-04/2014 od 28.02.2014 i Odlukom br. 07-II/2014 od 23.04.2014. godine.

Najvažnije organizacione promene tiču se vođenja Službe za odnose sa investitorima i daljim prilagođavanjima u skladu sa specifičnim potrebama poslovanja i sprovođenja strateških ciljeva.

4.2. Upravljanje bankom

4.2.1. Skupština banke

Ime i prezime	Funkcija
Dragijana Radonjić Petrović	Predsednik Skupštine akcionara Banke

Tabela 23 - Predsednik Skupštine akcionara

Skupštinu Banke čine akcionari banke.

Akcionari banke mogu neposredno učestvovati u radu banke ili preko punomoćnika, što podrazumeva pravo glasanja o pitanjima o kojima glasa njegova klasa akcija, pravo na učešće u raspravi o pitanjima na dnevnom redu Skupštine, uključujući i pravo na podnošenje predloga, postavljanje pitanja koja se odnose na dnevni red Skupštine i dobijanje odgovora u skladu sa Statutom i Poslovníkom o radu Skupštine.

Skupština Banke (nadležnosti):

1. Usvaja Poslovnu politiku i Strategiju Banke;
2. Donosi Statut Banke i usvaja izmene i dopune osnivačkog akta i Statuta Banke;
3. Usvaja godišnji račun Banke i odlučuje o upotrebi i raspoređivanju ostvarene dobiti, odnosno pokriću gubitaka;
4. Odlučuje o povećanju kapitala Banke, odnosno o ulaganjima kapitala u drugu banku ili u druga pravna lica, kao i o visini ulaganja u osnovna sredstva Banke;
5. Odlučuje o uslovnom povećanju kapitala Banke po osnovu zamene zamenljivih obveznica i varanata u akcije,
6. Imenuje i razrešava predsednika i članove Upravnog odbora Banke i određuje naknadu članovima Upravnog odbora;
7. Odlučuje o statusnim promenama i o prestanku rada Banke;
8. Odlučuje o preuzimanju prava i obaveza banke u postupku administrativnog upravljanja, odnosno banke za posebne namene;
9. Imenuje i razrešava spoljnog revizora;
10. Donosi poslovnik o svom radu, i odlučuje o drugim pitanjima, u skladu sa zakonom i ovim statutom.

Sednice Skupštine akcionara mogu biti redovne i vanredne. Redovne sednice Skupštine akcionara se održavaju najmanje jednom godišnje, a najkasnije u roku od šest meseci od završetka poslovne godine.

Dan akcionara:

Dan na koji se utvrđuje spisak akcionara koji imaju pravo na učešće u radu sednice Skupštine akcionara i pada na deseti dan pre dana održavanja te sednice.

Spisak akcionara se utvrđuje na osnovu izvoda iz jedinstvene evidencije akcionara Centralnog registra depoa i kliringa hartija od vrednosti Republike Srbije.

Dan akcionara neodržane sednice važi i za ponovljenu sednicu.

Predsednik Skupštine

Predsednik Skupštine akcionara je **Dragijana Radonjić Petrović**, izabrana od strane Skupštine akcionara Odlukom br. 01/2014 od 30.05.2014. godine.

Sednicama Skupštine akcionara predsedava Predsednik Skupštine akcionara. Jednom izabrani predsednik Skupštine akcionara vrši tu funkciju i na svim narednim sednicama Skupštine do izbora novog predsednika u skladu sa Zakonom, Statutom i Poslovníkom o radu Skupštine.

Predsednik Skupštine:

- Predlaže Skupštini tekst Poslovnika o radu Skupštine i njegove izmene i dopune;
- Imenuje radno predsedništvo, zapisničara i članove komisije za glasanje i odgovoran je za uredno sačinjavanje zapisnika koji potpisuje u roku od osam dana od dana sednice skupštine i najkasnije u roku od naredna 3 dana isti objavljuje na internet stranici Banke u trajanju od najmanje 30 dana;

Održavanje sednica Skupštine akcionara detaljno je regulisano Statutom Banke i Poslovníkom o radu Skupštine akcionara, a u svemu u skladu sa Zakonom i dobrom praksom korporativnog upravljanja.

Održane sednice Skupštine akcionara tokom 2014. godine

Tokom 2014. godine Banka je održala jednu redovnu sednicu Skupštine akcionara dana 30.05.2014. godine i donela sledeće odluke:

- 01/2014 - Izbor predsednika Skupštine - USVOJENO VEĆINOM GLASOVA
- 02/2014 - Izbor Radnog predsedništva - USVOJENO VEĆINOM GLASOVA
- 03/2014 - Saglasnost na imenovanje Zapisničara i člana Komisije za glasanje - USVOJENO JEDNOGLASNO
- 04/2014 - Usvajanje Izveštaja Komisije za glasanje - USVOJENO JEDNOGLASNO
- 05/2014 - Odluka o usvajanju zapisnika sa 30. redovne sednice Skupštine AIK BANKE AD NIŠ, održane 30.05.2013. godine - USVOJENO JEDNOGLASNO
- 06/2014 - Odluka o usvajanju izmena Ugovora o osnivanju AIK BANKE AD NIŠ i prečišćenog teksta Ugovora o osnivanju - USVOJENO VEĆINOM GLASOVA
- 07/2014 - Odluka o usvajanju izmena i dopuna Statuta AIK BANKE AD NIŠ i donošenju Statuta (u prečišćenom tekstu) - USVOJENO VEĆINOM GLASOVA
- 08/2014 - Odluka o usvajanju Godišnjeg Izveštaja o poslovanju AIK BANKE AD NIŠ za period januar-decembar 2013. godine sa izjavom o primeni kodeksa korporativnog upravljanja - USVOJENO VEĆINOM GLASOVA
- 09/2014 - Odluka o usvajanju Godišnjeg Finansijskog izveštaja-Godišnjeg računa AIK BANKE AD NIŠ za 2013. godinu, sa Izveštajem i mišljenjem Spoljnog Revizora-KPMG doo Beograd - USVOJENO VEĆINOM GLASOVA
- 10/2014 - Odluka o upotrebi i raspoređivanju ostvarene dobiti po Godišnjem računu AIK BANKE AD NIŠ za 2013. godinu - USVOJENO VEĆINOM GLASOVA
- 11/2014 - Odluka o sticanju sopstvenih akcija - USVOJENO VEĆINOM GLASOVA
- 12/2014 - Odluka o imenovanju člana Upravnog odbora - USVOJENO VEĆINOM - GLASOVA
- 13/2014 - Odluka o imenovanju Spoljnog Revizora za reviziju Godišnjeg Finansijskog izveštaja za 2014. godine - USVOJENO JEDNOGLASNO
- 14/2014 - Odluka o usvajanju POSLOVNE POLITIKE I STRATEGIJE SASTRATEGIJSKIM PLANOM ZA TROGODIŠNJI PERIOD 2014. - 2016. godine - USVOJENO VEĆINOM GLASOVA
- 15/2014 - Odluka o Finansijskom planu AIK BANKE AD NIŠ za 2014. godinu - PLAN BILANSA USPEHA I BILANSA STANJA - USVOJENO VEĆINOM GLASOVA
- 16/2014 - Odluka o ovlašćenjima Upravnog i Izvršnog odbora u odlučivanju o izdacima za reklamu, propagandu, donatorstva, sponzorstva i reprezentacije - USVOJENO VEĆINOM GLASOVA
- 17/2014 - Odluka o ulaganju kapitala u lica u finansijskom i lica koja nisu u finansijskom sektoru (druga pravna lica) - USVOJENO VEĆINOM GLASOVA
- 18/2014 - Odluka o ulaganju kapitala u osnovna sredstva AIK BANKE AD NIŠ i o nematerijalnim ulaganjima - USVOJENO VEĆINOM GLASOVA
- 19/2014 - Odluka o naplati novčanih potraživanja AIK BANKE AD NIŠ nenovčanim oblicima u 2014. godini i nadalje - USVOJENO JEDNOGLASNO
- 20/2014 - Odluka o otudjenju investicionih nekretnina i materijalnih vrednosti stečenih u postupku naplate potraživanja Banke - USVOJENO JEDNOGLASNO
- 21/2014 - Odluka o otpisu potraživanja Banke - USVOJENO JEDNOGLASNO

22/2014 - Odluka o naknadama članova Upravnog odbora i zarada članova Izvršnog odbora za 2014 godinu i razmatranje pisane informacije sa detaljnim podacima o svim zaradama, nakanadam i drugim primanjima članova Upravnog i Izvršnog odbora - USVOJENO JEDNOGLASNO

4.2.2. Upravni odbor banke

Ime i prezime	JMBG	Funkcija
Miodrag Kostić	2508959830011	Predsednik Upravnog odbora
Ljubiša Jovanović	2006945731317	Član Upravnog odbora
Aleksandar Surla	0303973800062	Član Upravnog odbora
Djordje Djukić	0912952782818	Član Upravnog odbora
Nikola Litvinenko	2906959710240	Član Upravnog odbora

Tabela 24 - Sastav Upravnog odbora na dan 30.06.2014. godine

Uopšteno o radu Upravnog odbora

Upravni odbor Banke čini najmanje 5 (pet) članova uključujući i Predsednika, od kojih jednu trećinu čine lica nezavisna od Banke.

Za članove Upravnog odbora Banke moraju biti birana lica koja imaju dobru poslovnu reputaciju i odgovarajuće kvalifikacije koje propisuje Narodna Banka Srbije.

Najmanje tri člana Upravnog odbora Banke moraju imati odgovarajuće iskustvo iz oblasti finansija.

Najmanje jedan član upravnog odbora Banke mora aktivno znati srpski jezik i imati prebivalište na teritoriji Republike Srbije.

Predsednika i ostale članove Upravnog odbora Banke, imenuje Skupština Banke na period od 4 (četiri) godine, po prethodno pribavljenoj saglasnosti Narodne banke Srbije, s tim da isti obavljaju dužnost Predsednika i članova Upravnog odbora do stupanja na dužnost novoizabranog Upravnog odbora, po prethodno pribavljenoj saglasnosti NBS i posle isteka četvorogodišnjeg mandata.

Uz zahtev za davanje prethodne saglasnosti na imenovanje članova Upravnog odbora Banke, dostavljaju se dokumenta i daju podaci kojima se dokazuje poslovna reputacija i kvalifikacije lica predloženog za člana Upravnog odbora Banke.

Članovi Upravnog odbora Banke mogu biti ponovo imenovani - reizabrani, po prethodno pribavljenoj saglasnosti NBS, po proteku prethodnog mandata.

Kandidate za članove Upravnog odbora predlaže postojeći Upravni odbor, uz obaveznu konsultaciju sa većim akcionarima Banke.

Skupština Banke donosi odluku o razrešenju članova i predsednika Upravnog odbora.

Nadležnost Upravnog odbora

Upravni odbor Banke:

1. Saziva sednice skupštine Banke;
2. Priprema za skupštinu Banke predloge odluka i odgovoran je za sprovođenje tih odluka;
3. donosi, između dve sednice skupštine Banke, akte kojima se sprovodi poslovna politika Banke;

4. Utvrđuje opšte uslove poslovanja Banke, kao i njihove izmene i dopune;
5. Bira i razrešava predsednika i članove Izvršnog odbora Banke;
6. Bira i razrešava članove Odbora za reviziju, Kreditnog odbora, Odbora za upravljanje aktivom i pasivom i drugih odbora Banke, kao i rukovodioca organizacione jedinice u čijem je delokrugu kontrola usklađenosti poslovanja Banke i unutrašnja revizija;
7. Utvrđuje iznose do kojih Izvršni odbor Banke može odlučivati o plasmanima i zaduživanju Banke i odlučuje o plasmanima i zaduživanju Banke preko tih iznosa;
8. Daje prethodnu saglasnost za izloženost Banke prema jednom licu ili grupi povezanih lica preko 10%, odnosno za povećanje ove izloženosti preko 20% kapitala Banke;
9. Vršiti nadzor nad radom Izvršnog odbora Banke;
10. Usvaja program i plan unutrašnje revizije Banke;
11. Uspostavlja sistem unutrašnjih kontrola u Banci;
12. Utvrđuje Strategiju i politike za upravljanje rizicima, kao i Strategiju upravljanja kapitalom Banke;
13. Razmatra izveštaje spoljne i unutrašnje revizije;
14. Usvaja tromesečne i godišnje izveštaje Izvršnog odbora Banke o poslovanju Banke i Skupštini Banke podnosi usvojeni godišnji izveštaj na konačno usvajanje;
15. Donosi poslovničke o svom radu i o radu Izvršnog odbora;
16. Obaveštava Narodnu banku Srbije i druge nadležne organe o utvrđenim nepravilnostima u radu Banke;
17. Utvrđuje unutrašnju organizaciju odnosno organizacionu strukturu Banke koja obezbeđuje podelu dužnosti, nadležnosti i odgovornosti zaposlenih na način kojim se sprečava sukob interesa i obezbeđuje transparentan i dokumentovan proces donošenja i sprovođenja odluka;
18. usvaja politiku zarada i ostalih primanja zaposlenih u Banci;
19. obavlja druge poslove u skladu sa ovim Statutom.

Važni događaji u radu Upravnog odbora

Na XXXI sednici Skupštine akcionara od 30.05.2014. godine Odlukom broj 12/2014 imenovan je Tim Umerger, JMBG 2509980500222, predstavnik akcionara, za člana Upravnog odbora AIK BANKE AD NIŠ na mandatni period od 4 godine. Članstvo Tima Umergera u upravnom odboru stupa na snagu dobijanjem prethodne saglasnosti Narodne Banke Srbije, a do dana sastavljanja ovog izveštaja nije završen postupak dobijanja saglasnosti NBS.

4.2.3. Izvršni odbor banke

Ime i prezime	JMBG	Funkcija
Vladimir Čupić	2410966710269	Predsednik Izvršnog odbora
Ana Marković	1003975715216	Član Izvršnog odbora
Siniša Mihajlović	0812974710409	Član Izvršnog odbora
Branka Damnjanović	0508972778013	Član Izvršnog odbora
Srdan Vidović	2510976710288	Član Izvršnog odbora

Tabela 25 . Sastav Izvršnog odbora Banke

Dejan Tešić je prestao s obavljanjem dužnosti člana izvršnog odbora Rešenjem Agencije za privredne registre br. BD 170/2014 od 09.01.2014. godine. U 2014. godini Branka Damnjanović je imenovana za člana Izvršnog odbora Odlukom Upravnog odbora br. 01/2014 od 10.01.2014. godine. Ova promena je registrovana Rešenjem Agencije za privredne registre br. BDŽU 21676/2014/1 od 19.03.2014. godine. Odlukom Upravnog odbora br. 26/2014 od 19.06.2014. imenovan je Srdan Vidović za člana Izvršnog odbora Banke, a do sačinjavanja ovog izveštaja isti je dobio saglasnost NBS i 14.08.2014.godine je registrovan kod Agencije za privredne registre, kao zastupnik Banke.

4.2.4. Ostali odbori

Odbor za upravljanje aktivom i pasivom (ALCO odbor)

Ime i prezime	Funkcija u Banci	Funkcija u Odboru
Vladimir Čupić	Predsednik Izvršnog odbora	Član ALCO odbora
Siniša Mihajlović	Član Izvršnog odbora	Predsednik ALCO odbora
Ana Marković	Član Izvršnog odbora	Član ALCO odbora
Branka Damjanović	Član Izvršnog odbora	Član ALCO odbora
Bojan Topalović	Direktor Sektora sredstava i upravljanja bilansom	Član ALCO odbora
Aleksandra Babić	Direktor Sektora kontrole rizika	Član ALCO odbora
Vladan Đorđević	Direktor Sektora za poslovanje sa javnim sektorom	Član ALCO odbora
Nenad Marković	Direktor Sektora finansijskog planiranja i kontrole	Član ALCO odbora
Nela Arsić	Direktor Sektora poslova sa stanovništvom i MSP	Član ALCO odbora

Tabela 26 - Sastav ALCO odbora na dan 08.07.2014. godine

Tokom prvih šest meseci 2014. godine Upravni odbor je 10.03.2014. godine doneo Odluku br. 14/2014 o izmeni sastava ALCO odbora.

Nakon izveštajnog perioda, na sednici Upravnog odbora 08.07.2014. godine, doneta je nova Odluka o izboru članova ALCO odbora kao što je navedeno u Tabeli 26, kao i novi Poslovnik o radu Odbora za upravljanje aktivom i pasivom AIK BANKE AD NIŠ.

Odbor za praćenje poslovanja banke (Odbor za reviziju)

Ime i prezime	Funkcija u Odboru
Đorđe Đukić	Predsednik
Nikola Litvinenko	Član
Aleksandar Surla	Član

Tabela 27 - Sastav Odbora za reviziju na 30.06.2014. godine

Odbor za praćenje poslovanja banke čine 3 (tri) člana, od kojih su dva članovi Upravnog odbora Banke koji imaju odgovarajuće iskustvo - u smislu Zakona iz oblasti finansija, a najmanje jedan član mora biti lice nezavisno od Banke.

Odbor za praćenje poslovanja Banke pomaže Upravnom odboru Banke u nadzoru nad radom Izvršnog odbora Banke i zaposlenih u Banci.

Odbor za praćenje poslovanja banke dužan je da:

- 1) Analizira godišnje izveštaje i druge finansijske izveštaje Banke koji se Upravnom odboru Banke podnose na razmatranje i usvajanje;
- 2) Analizira i usvaja predloge strategija i politika banke u vezi sa upravljanjem rizicima, strategiju upravljanja kapitalom Banke, kao i sistem unutrašnjih kontrola koji se Upravnom odboru Banke podnose na razmatranje i usvajanje;

- 3) Analizira i nadzire primenu i adekvatno sprovođenje usvojenih strategija i politika za upravljanje rizicima, strategiju upravljanja kapitalom Banke kao i sprovođenje sistema unutrašnjih kontrola;
- 4) Najmanje jednom mesečno izveštava Upravni odbor o svojim aktivnostima i utvrđenim nepravilnostima i predlaže način na koji će se otkloniti te nepravilnosti, odnosno unaprediti strategije i politike za upravljanje rizicima, strategija upravljanja kapitalom Banke i sprovođenje sistema unutrašnjih kontrola;
- 5) Na predlog Upravnog ili Izvršnog odbora Banke ili spoljnog revizora Banke razmatra ulaganja i aktivnosti Banke;
- 6) Upravnom odboru i Skupštini Banke predlaže spoljnog revizora Banke, 7) razmatra, sa spoljnim revizorom Banke, godišnje revizije finansijskih izveštaja Banke;
- 8) predlaže Upravnom odboru Banke da se određena pitanja u vezi sa spoljnom i unutrašnjom revizijom uvrste u dnevni red sednice Skupštine;
- 9) donosi Poslovnik o svom radu.

Odbor je dužan da Upravnom odboru Banke predloži otklanjanje uočenih nepravilnosti kad oceni da Banka posluje suprotno zakonu, drugom propisu, Statutu ili drugom aktu Banke ili to zaključi na osnovu izveštaja o reviziji i da zakaže vanrednu sednicu Skupštine kad utvrdi da ustanovljene nepravilnosti mogu imati teže posledice na poslovanje Banke.

Članovi Odbora za praćenje poslovanja banke sastaju se najmanje jednom mesečno, a najmanje jednom u tri meseca, u sedištu Banke.

Kreditni odbori

Upravni odbor Banke je tokom 2014. godine doneo Odluku o formiranju Kreditnih odbora banke i imenovanju članova kreditnih odbora br. 19/2014 od 05.05.2014. godine, čijim stupanjem na snagu je prestala da važi odluka Upravnog odbora br. 13/2013 o formiranju kreditnih odbora i imenovanju članova kreditnih odbora.

Za donošenje pozitivne odluke o odobrenju plasmana, potrebno je obavezno prisustvo 3 člana, obavezno prisustvo predstavnika rizika i da najmanje tri člana glasaju "ZA", uz obavezan pozitivan glas "ZA" predstavnika rizika. Članstvo u kreditnim odborima je neprenosivo. Ukoliko bilo koji član Kreditnog odbora za privredu i javni sektor, Kreditnog odbora za stanovništvo i MSP i Kreditnih odbora Filijala nisu zadovoljni donetom odlukom, predlagač kreditnog zahteva može da eskalira odlučivanje na sledeći viši nivo odlučivanja.

Na sednici Kreditnog odbora se razmatraju isključivo Kreditni predlozi koji imaju pozitivno mišljenje RISKa, dok se odlučivanje vrši glasanjem „ZA“ ili „PROTIV“. Predstavnik Riska u Kreditnom odboru ima pravo veta. Uzdržavanje od glasanja nije dozvoljeno. Ukoliko član Kreditnog odbora koji je predstavnik Riska iskoristi pravo veta, smatra se da je odluka o kreditnom zahtevu negativna.

Sednicama Kreditnog odbora predsedava Predsednik Kreditnog odbora, a u slučaju njegovog odsustva, član Kreditnog odbora nadležan i odgovoran za rizike. O radu sednice Kreditnog odbora sačinjava se Zapisnik, osim u radu Kreditnog odbora Filijale.

Sednici Kreditnog odbora mogu prisustvovati (bez prava odlučivanja) i predstavnici drugih organizacionih delova Banke koji su odgovorni za kreditne zahteve koji se razmatraju i koji su predmet odlučivanja na sednici, odnosno zaposleni koji su neposredno radili na obradi kreditnih zahteva. Kreditni odbor može održavati svoje sednice i pismenim ili elektronskim putem, telefonom, telegrafom, telefaksom ili upotrebom drugih sredstava audio-vizuelne komunikacije, u

kom slučaju se članovi Kreditnog odbora koji tako komuniciraju smatraju prisutnim na sednici, ali su u obavezi da pošto pristupe u Banku potpišu odluku koju je doneo kreditni odbor.

Članovi Kreditnog odbora imaju naročito sledeća prava i obaveze:

- da učestvuju u raspravi o pojedinim pitanjima iz dnevnog reda, da iznose svoje mišljenje i predloge
- da postavljaju pitanja u vezi dostavljenih Kreditnih zahteva i da traže dodatna objašnjenja i podatke
- da traže mogućnost uvida u dokumente vezane za Kreditni zahtev, odnosno drugi materijal o kome se raspravlja
- ako tokom rasprave na sednici članovi Kreditnog odbora utvrde da Kreditni zahtev ne sadrži sve elemente potrebne za donošenje odluke, vratiće Kreditni zahtev podnosiocu na dopunu uz davanje odgovarajućih instrukcija i roka do koga nedostatke Kreditnog zahteva treba otkloniti u skladu sa procedurama Banke usvojenim od strane Izvršnog odbora.

Članovi kreditnih odbora biraju se na period do donošenja nove Odluke.

Kreditni odbori formirani u Banci su:

1. Kreditni odbor Izvršnog odbora na 30.06.2014. godine:

Ime i prezime	Funkcija u Banci	Funkcija u Odboru
Vladimir Čupić	Predsednik Izvršnog odbora	Predsednik Kreditnog odbora
Ana Marković	Član Izvršnog odbora odgovoran za upravljanje rizicima, kontrolu rizika i izveštavanje	Član Kreditnog odbora
Siniša Mihajlović	Član Izvršnog odbora odgovoran za upravljanje sredstvima i kapitalom banke	Član Kreditnog odbora
Branka Damjanović	Član Izvršnog odbora nadležna i odgovorna za poslove sa stanovništvom i MSP, operacije, organizacije i ICT	Član Kreditnog odbora
Svetlana Bašić	Direktor Službe upravljanja rizicima, kontrolu rizika, i izveštavanje	Povremeni član, odnosno zamenik člana Izvršnog odbora Banke nadležnog i odgovornog za upravljanje rizicima

2. Kreditni odbor za privredu i javni sektor na 30.06.2014. godine:

Ime i prezime	Funkcija u Banci	Funkcija u Odboru
Vladan Đorđević	Direktor Sektora za poslovanje sa javnim sektorom	Predsednik Kreditnog odbora
Dejan Vasić	Rukovodilac Službe za upravljanje velikim klijentima	Član Kreditnog odbora
Svetlana Bašić	Rukovodilac Službe za upravljanje kreditnim rizikom u privredi i javnom sektoru	Član Kreditnog odbora
Dejan Jokić	Direktor Sektora naplate problematičnih kredita	Član Kreditnog odbora
Goran Ilić	Zamenik direktora Službe za upravljanje kreditnim rizikom u privredi i javnom sektoru	Povremeni član, odnosno zamenik Rukovodioca Službe za upravljanje kreditnim rizikom u privredi i javnom sektoru

Vladimir Anokić	Regionalni direktor prodaje za privredu i javni sektor	Povremeni član, odnosno Zamenik rukovodioca Službe za upravljanje velikim klijentima
Dražen Babić	Zaposleni u Sektoru za poslovanje sa javnim sektorom	Povremeni član, odnosno zamenika direktora Sektora za poslovanje sa javnim sektorom

3. Kreditni odbor za stanovništvo i MSP na 30.06.2014. godine:

Ime i prezime	Funkcija u Banci	Funkcija u Odboru
Nela Arsić	Direktor Sektora poslova sa stanovništvom i MSP	Predsednik Kreditnog odbora
Saša Jovanović	Direktor Službe upravljanja kreditnim rizikom - stanovništvo i MSP	Član Kreditnog odbora
Aleksandar Kiš	Rukovodilac Službe za proizvode i prodaju malim i srednjim preduzećima	Član Kreditnog odbora
Katarina Vučinić	Rukovodilac Službe za proizvode i prodaju fizičkim licima	Član Kreditnog odbora
Dragana Milivojević	Viši stručni saradnik za procenu kreditnog rizika za klijente iz segmenta MSP	Povremeni član, odnosno zamenik direktora Službe upravljanja kreditnim rizikom - stanovništvo i MSP
Ivana Randelović Đorđević	zamenik Direktor Sektora poslova sa stanovništvom i MSP	Povremeni član, odnosno zamenik Direktor Sektora poslova sa stanovništvom i MSP
Ognjen Adamović	Specijalista za Agro segment	Povremeni član, odnosno zamenik rukovodioca Službe za proizvode i prodaju malim i srednjim preduzećima

4. Kreditni odbori Filijala formiraju se za svaku filijalu posebno, a Izvršni odbor je ovlašćen da imenuje članove istih.

4.3. Izjava o primeni Kodeksa korporativnog upravljanja

Banka je član Privredne Komore Srbije (u daljem tekstu: PKS). Članom 4. Kodeksa korporativnog upravljanja PKS predviđeno je da se Kodeks korporativnog upravljanja primenjuje na sva akcionarska društva koja su članovi PKS. Članstvo u PKS znači prihvatanje ovog kodeksa.

Kodeks korporativnog upravljanja Privredne Komore Srbije je objavljen u Službenom Glasniku RS (br. 1/2006) čime je njegov tekst učinjen javno dostupnim. Kako je donošenje predmetnog Kodeksa korporativnog upravljanja PKS inicirano donošenjem ranije važećeg Zakona o privrednim društvima, te se isti, do usvajanja novog, može primenjivati u delu koji nije u suprotnosti sa novim Zakonom o privrednim društvima (Službenom Glasniku RS br. 36/2011 и 99/2011).

Banka planira da u drugoj polovini 2014. godini usvoji novi Kodeks korporativnog upravljanja.

4.4. Poslovni odnosi sa licima povezanim sa Bankom

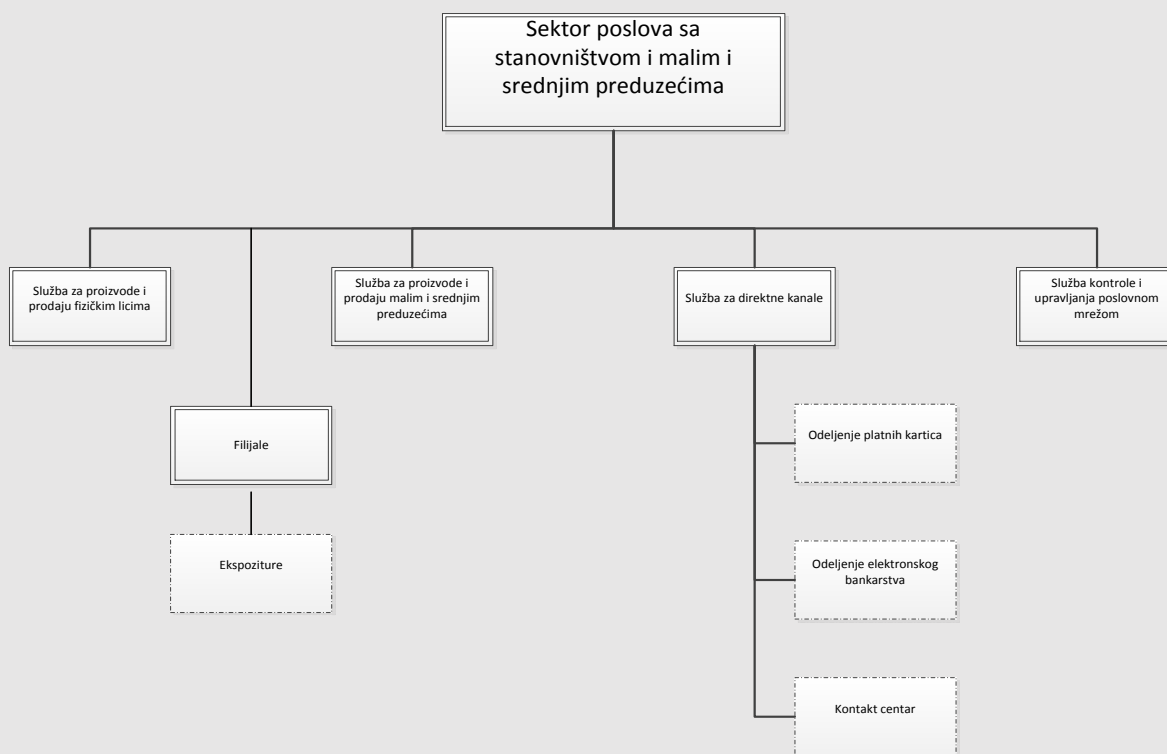
U svom svakodnevnom poslovanju, Banka ostvaruje poslovne transakcije sa akcionarima i drugim licima povezanim sa Bankom, pod uobičajenim tržišnim uslovima. Detaljan opis poslova sa povezanim licima dat je u Napomenama uz finansijske izveštaje za period 01.01.2014. - 30.06.2014. godine.

Sledeća tabela prikazuje poslovne odnose (stanja potraživanja i obaveza, prihoda i rashoda) sa povezanim licima zaključno sa datumom bilansiranja (30.06.2014. godine):

Opis	Bilansna bruto izloženost	Vanbilansna izloženost	Ukupno	Obaveze
Zaposleni (povezana lica)	171.065	37.083	208.148	1.155.162
Ostala fizička lica	47.880	23.623	71.503	321.642
Pravna lica *	6.341	298.379	304.720	776.133
Ukupno	225.286	359.085	584.371	2.252.937

Tabela 28 - Poslovni odnosi sa licima povezanim sa Bankom (u hiljadama RSD) za period 01.01.2014. - 30.06.2014. godine (u RSD)

4.5. Poslovna mreža



Slika 2 - Šematski prikaz poslovanja Banke van centrale na 30.06.2014. godine

Banka obavlja svoje poslovanje u Centrali Banke i organizacionim delovima van centrale Banke. Nakon izmene organizacije ukinuti su Regionalni centri (Beograd, Niš, Kragujevac i Novi Sad) i optimizovani procesi centralizacijom poslovanja. Organizacioni delovi unutar kojih banka obavlja svoje poslovanje su:

- Filijale
- Ekspoziture i
- Šalteri

Naziv organizacionog dela	Ukupno
Filijale	20
Ekspoziture	35
Šalteri	3
Ukupno	58

Tabela 29 - Organizacioni delovi Banke na dan 30.06.2014. godine

Poslovna mreža AIK banke na dan 30.06.2014. se sastoji od 20 filijala u okviru kojih posluje 35 ekspozitura i 3 šaltera.

U 2014. godini stavlja se dodatni akcenat na aktivniju ulogu distributivne mreže Banke kao i na povećanje efikasnosti poslovanja a sa ciljem poboljšanja prodaje i informisanja klijenata sa jedne strane i ostvarivanje zahteva profitabilnog delovanja pojedinačnih organizacionih jedinica sa druge strane.

Upravljajući se prethodno navedenim, Banka je u prvom kvartalu 2014.godine izvršila analizu opravdanosti poslovanja, relociranja kao i spajanja pojedinih organizacionih delova u cilju postizanja većeg stepena optimizacije kao i povećanja profitabilnosti istih. Banka je na sednici UO 09.04.2014 donela Odluku o optimizaciji poslovne mreže, zasnovanu kako na tržišnim tako i na finansijskim pokazateljima.

Upravljaajući se donetom Odlukom u prvoj polovini 2014.godine, zatvoreno je 5 ekspozitura i izvršeno spajanje dve organizacione jedinice.

Banka će posebnu pažnju usmeriti na praćenje efikasnosti i profitabilnosti još pet ekspozitura u cilju donošenja odluke o zatvaranju ili nastavku rada istih.

Istovremeno u prvoj polovini 2014. godine otvorena je jedna nova ekspozitura u Beogradu na adresi Jurija Gagarina.

U prethodnom periodu ostvareni su određeni rezultati u adaptaciji poslovne mreže. Opšta ekonomska situacija uticala je da proces bude usporen, ali je realno očekivati da u posmatranom planskom periodu celokupna poslovna mreža bude dovedena na željeni standard. Veći deo adaptacija će se obaviti vodeći računa o troškovima. U prvoj polovini 2014.godine završena je adaptacija poslovne zgrade AIK banke u Beogradu kao i glavna filijala Beograd.

4.5.1. Filijale

Naziv	Mesto	Adresa
Filijala Beograd	Beograd	Bulevar Mihajla Pupina br 115-đ
Filijala Čačak	Čačak	Kuželjeva 2
Filijala Jagodina	Jagodina	Kneza Lazara 69
Filijala Kragujevac	Kragujevac	Trg Radomira Putnika 3
Filijala Kraljevo	Kraljevo	Miloša Velikog 58
Filijala Kruševac	Kruševac	Gazimestanska bb
Filijala Leskovac	Leskovac	Bulevar oslobođenja bb
Filijala Niš	Niš	Nikole Pašića 42
Filijala Novi Pazar	Novi Pazar	Stevana Nemanje bb
Filijala Pančevo	Pančevo	Karadjordjeva 2b
Filijala Požarevac	Požarevac	Veljka Dugoševića 35
Filijala Sombor	Sombor	Pariska 1
Filijala Subotica	Subotica	Dimitrija Tucovića 11
Filijala Šabac	Šabac	Gospodar Jevremova 42/1
Filijala Užice	Užice	Dimitrija Tucovića 64
Filijala Valjevo	Valjevo	Karadjordjeva 59
Filijala Vrbas	Vrbas	Maršala Tita 80
Filijala Zaječar	Zaječar	Pana Djukića bb
Filijala Zrenjanin	Zrenjanin	Žitni trg bb
Filijala Novi Sad	Novi Sad	Bulevar Mihaila Pupina 2

Tabela 30 - Spisak filijala Banke na dan 30.06.2014. godine

4.5.2. Ekspoziture Banke:

Naziv	Mesto	Adresa
Ekspozitura Aleksinac	Aleksinac	Taušanovićeve bb
Ekspozitura Bačka Topola	Bačka Topola	Glavna broj 8
Ekspozitura Balkanska	Beograd	Balkanska 20
Ekspozitura Banovo Brdo	Beograd	Požeška 93
Ekspozitura Bečej	Bečej	Uroša Predića 4
Ekspozitura Slavija	Beograd	Kralja Milana 43
Ekspozitura Bor	Bor	Djordja Vajferta 21
Ekspozitura Gornji Milanovac	Gornji Milanovac	Kneza Aleksandra 13
Ekspozitura Indjija	Indjija	Novosadska 2

Ekspozitura Kikinda	Kikinda	Generala Drapšina 13
Ekspozitura Kula	Kula	Lenjinova 14
Ekspozitura Bulevar dr Zorana Đinđića	Niš	Buleva dr. Zorana Đinđića 23
Ekspozitura Negotin	Negotin	Trg Djordja Stanojevića 66
Ekspozitura Voždova	Niš	Voždova 2
Ekspozitura Zona III	Niš	Bulevar Nemanjića 25
Ekspozitura Palilula	Niš	Episkopska 56
Ekspozitura Pantelejš	Niš	Pantelejska 77
Ekspozitura Bulevar oslobođenja	Novi Sad	Bulevar oslobođenja 5
Ekspozitura Novo naselje	Novi Sad	Bulevar Jovana Dučića 5
Ekspozitura Paraćin	Paraćin	Tome Živanovića bb
Ekspozitura Pirot	Pirot	Slavonska 1
Ekspozitura Plato	Kragujevac	Dr Zorana Djindjića 11 b
Ekspozitura Ruma	Ruma	Glavna broj 192
Ekspozitura Smederevo	Smederevo	Kralja Petra I br. 19
Ekspozitura Trstenik	Trstenik	Cara Dušana 19
Ekspozitura Vidikovac	Beograd	Patrijarha Joanikija 28b
Ekspozitura Vranje	Vranje	Kralja Stefana Prvovenčanog 111
Ekspozitura Vrnjačka banja	Vrnjačka Banja	Drvara 2
Ekspozitura Zemun	Zemun	Bežanijska 56
Ekspozitura Zlatibor	Zlatibor	Tržni centar bb
Ekspozitura Bulevar Kralja Aleksandra	Beograd	Bulevar Kralja Aleksandra br. 334
Ekspozitura Fontana	Beograd	Otona Župančića 1
Ekspozitura Topola	Topola	Bulevar Kralja Aleksandra 24
Ekspozitura Knez Mihajlova	Beograd	Knez Mihajlova 10
Ekspozitura Jurija Gagarina	Beograd	Jurija Gagarina 32

Tabela 31 - Spisak ekspozitura banke na dan 30.06.2014. godine

4.5.3. Šalteri Banke

Naziv	Mesto	Adresa
Šalter u Hotelu GRAND i ANGELLA Kopaonik	Kopaonik	Kopaonik
Šalter Kostolac	Kostolac	Trg Bratstva i jedinstva 9
Šalter Mercator centar Niš	Niš	Vizantijski bulevar, Mercator centar Niš

Tabela 32 - Spisak šaltera banke na dan 30.06.2014. godine

4.5.4. Plan aktivnosti u 2014. godini

U 2014. godini posebna pažnja će se obratiti na optimizaciju poslovne mreže kao proces koji na jednoj strani zahteva stalno praćenje stanja na tržištu, a na drugoj ostvarivanje zahteva profitabilnog delovanja pojedinačnih organizacionih jedinica.

Odluka o optimizaciji mreže organizaciona jedinica mora da se zasniva kako na tržišnim tako i na finansijskim pokazateljima.

Odlučivanje o novim lokacijama ili odlučivanje o zatvaranju nerentabilnih organizacionih jedinica Banka bazira na konkretnim podacima.

U tom smislu Banka u 2014. godini planira zatvaranje sedam ekspozitura i četiri šaltera.

Banka će posebnu pažnju usmeriti na praćenje efikasnosti i profitabilnosti još osam ekspozitura u cilju donošenja odluke o zatvaranju ili nastavku rada istih.

Banka vrši analizu opravdanosti relociranja određenih ekspozitura kao i spajanja pojedinih organizacionih delova u cilju postizanja većeg stepena optimizacije kao i povećanja profitabilnosti istih.

U 2014. godini planirano je i otvaranje novih ekspozitura u Beogradu.

U prethodnom periodu ostvareni su određeni rezultati u adaptaciji poslovne mreže. Globalna ekonomska situacija uticala je da proces bude usporen, ali je realno da u posmatranom planskom periodu celokupna poslovna mreža bude dovedena na željeni standard. Veći deo adaptacija će se obaviti vodeći računa o troškovima. Plan adaptacija za 2014. godinu podrazumeva 4 Regionalna centra.

Prilikom otvaranja nove ili renoviranja postojeće organizacione jedinice uvažavaju se važeći standardi Banke u smislu opremljenosti kao i sigurnosni standardi.

4.5.5. Standardizacija ekspozitura i filijala

Banka je u 2014. godini standardizovala organizacione jedinice kao univerzalne, što znači da se u svim organizacionim jedinicama obavljaju usluge za segment fizičkih i pravnih lica. Od veličine i lokacije organizacione jedinice zavisi koje vrste usluga se u njoj obavljaju.

Poslovna mreža u Banci razvrstana je u tri tipa organizacionih jedinica i to:

1. Šalteri i Ekspoziture - Male organizacione jedinice,
2. Filijale tipa B - Srednje organizacione jedinice,
3. Filijale tipa A - Velike organizacione jedinice.

Ekspoziture i šalteri - Organizacione jedinice od **minimalno tri** do pet zaposlenih. U ovim organizacionim jedinicama se obavlja osnovni posao:

- gotovinske i bezgotovinske transakcije,
- dnevna prodaja (računi, štedni ulozi, kreditne kartice, savremeni tržišni kanali...),
- krediti za fizička lica-mass segment,
- lično bankarstvo i poslovi sa malim i srednjim preduzećima, obavlja rukovodilac organizacione jedinice,
- preusmeravanje klijenata.

Filijala tipa B - Organizaciona jedinica od **minimalno pet** do **sedam zaposlenih**. U ovim organizacionim jedinicama se obavlja celokupan posao sa stanovništvom:

- gotovinske i bezgotovinske transakcije,
- dnevna prodaja (računi, štedni ulozi, kreditne kartice, savremeni tržišni kanali...),
- preusmeravanje klijenata corporata,
- krediti za fizička lica-mass segment,
- lično bankarstvo obavlja rukovodilac organizacione jedinice,
- prodaja za segment malih i srednjih preduzeća.

Filijala tipa A - Specijalizovana organizaciona jedinica u sedištu filijale. Organizaciona jedinica sa više od **8** zaposlenih. U ovim organizacionim jedinicama se obavlja celokupan posao:

- gotovinske i bezgotovinske transakcije,
- dnevna prodaja (računi, štedni ulozi, kreditne kartice, savremeni tržišni putevi...),
- preusmeravanje klijenata,
- krediti za fizička lica - „mass segment“,
- lično bankarstvo,
- prodaja za segment malih i srednjih preduzeća.

4.6. Izmena opštih akata Banke

Na XXXI redovnoj skupštini akcionara održanoj 30.05.2014. godine izvršena je izmena i dopuna Ugovora o osnivanju i Statuta Banke.

Najvažnije izmene Ugovora o osnivanju su izvršene u 2 člana:

- u članu 2 promenjen je stav 4, koji opisuje poslovno ime Banke, tako što je brisan je tekst "u službenoj upotrebi", a ostao je tekst da je "poslovno ime na srpskom jeziku". Razlog brisanja je, da Banka može u Statutu umesto naziva Banke na ćirilicom da unese naziv na latiničnom pismu. Termin "u službenoj upotrebi" koja je sadržana u Ustavu RS podrazumeva pismo u službenoj upotrebi, a to je ćirilčno pismo.
- u članu 15 promenjen je stav 3 tako što je promenjen dan dividende. U postojećem tekstu, dan dividende je 31.12. (prethodne) godine, što je značilo da pravo na isplatu dividende u tekućoj godini po godišnjem računu za prethodnu godinu, imaju lica koja su bila akcionari Banke prema izvodu iz jedinstvene evidencije akcionara Centralnog registra depoa i kliringa hartija od vrednosti na dan 31.12. godine za koju se po odluci Skupštine raspoređuje dividenda. Izvršena izmena je da dan dividende bude dan usvajanja odluke o isplati dividende na sednici Skupštine akcionara.

Najvažnije izmene Statuta tiču se:

- u članu 3 promenjen je stav 1, tako što je propisano da poslovno ime banke umesto na srpskom jeziku i ćirilicom pismu, bude na srpskom jeziku i latiničnom pismu;
- u članovima 5 i 6 izvršene su izmene u skladu sa **izmenjenom unutrašnjom organizacijom Banke**, tako što je definisan naziv dokumenata kojim su uređeni unutrašnja organizacija i sistematizaciju poslova (to su Pravilnik o unutrašnjoj organizaciji i Pravilnik o sistematizaciji poslova), utvrđeno je da tim dokumenti moraju da se utvrde uslovi koje zaposleni treba da ispunjava, opis njegovih dužnosti, zatim da Banka posluje u okviru organizacionih delova koji se nazivaju: sektori, službe, nezavisne službe, odeljenja, funkcije, ali i centrala, filijale, ekspoziture i šalteri.

Izbrisani su organizacioni delovi koje je Banka ukinula, poput kastodi banke jer te poslove više ne obavlja, dok organizaciona jedinica za obavljanje poslova kontrole usklađenosti poslovanja i unutrašnja revizija predstavljaju sektore/službe čiji je opis aktivnosti predviđen Pravilnikom o unutrašnjoj organizaciji;

- u članu 22 stav 1 izbrisan je **maksimalni broj članova upravnog odbora** (bio je 5);
- u članu 23 stav 1 i 2 izvršene su korekcije sa ciljem da se novi članovi UO mogu imenovati od strane Skupštine i pre pribavljanja prethodne saglasnosti Narodne banke Srbije;
- u članu 24 stav 2 je izmenjen tekst kojim je bilo predviđeno da su Poslovnikom o radu UO utvrđeni **uslovi koje treba da ispune novi članovi UO i postupak njihovog imenovanja**, iz razloga što su ti razlozi navedeni Zakonom o bankama i odlukama NBS;
- u članu 27 stav 2 **izbrisan je maksimalni broj članova izvršnog odbora** (prethodno predviđeno 5), jer ne postoji ograničenje ni po Zakonu o bankama;
- u članu 28 unet je nov stav kojim je ovlašćen IO da može da bira tela koja nisu u nadležnosti UO poput komisija, komiteta i sl. jer se u radu banke pojavila potreba da se formiraju komiteti za praćenje klijentata;
- u članu 31 poslednji stav, predviđeno je da se članovi Odbora za reviziju sastaju u sedištu Banke,
- u članu 34 izbrisan je tekst koji se odnosi na opis aktivnosti Odbora za upravljanje aktivom i pasivom jer je njegov rad detaljno i bliže opisan u Pravilniku o radu koji je usvojio Upravni

odbor (a nije ni u nadležnosti Skupštine da odlučuje o aktivnostima i radu Alko odbora) i izbrisan je maksimalni broj članova ovog odbora (bilo ih je 5);

- u članovima 35, 36, 37, 47 i 57 korigovani su nazivi dokumenata umesto naziva Akt o unutrašnjoj organizaciji sada je Pravilnik; umesto Akta o osnovnim principima organizacije i rada unutrašnje kontrole, dokument se zove Odluka o uspostavljanju i primeni sistema unutrašnje kontrole;
- u članovima 54 i 57 predviđeno je da se potpisivanje akata u Banci vrši u skladu sa Pravilikom o ovlašćenjima za potpisivanje;
- u članu 59 precizirani su opšti akti pored statuta koji mogu da postoje u Banci (radne instrukcije su dodate) i ko ih usvaja.

4.7. Upravljanje projektima (promenama)

AIK banka a.d. je u skladu sa novom Poslovnom Strategijom banke, pokrenula niz projekata sa ciljem da se podrže glavne smernice razvoja banke:

- Novi organizacioni model
- Regulatorna uskladenost
- Kvalitet podataka, izveštavanje i planiranje
- Interna i eksterna komunikacija
- Ljudski resursi
- Unapredjenje IT sistema i infrastrukture
- Uvodjenje jasno struktuiranog modela za upravljanje prodajom
- Unapredjenje strukture kreditnog portfolija
- Unapredjenje kvaliteta izvora
- Efikasnije upravljanje likvidnošću
- Uspostavljanje kredibilnog sistema upravljanja rizicima i kontrola rizika
- Adekvatan sistem upravljanja administrativnim troškovima.

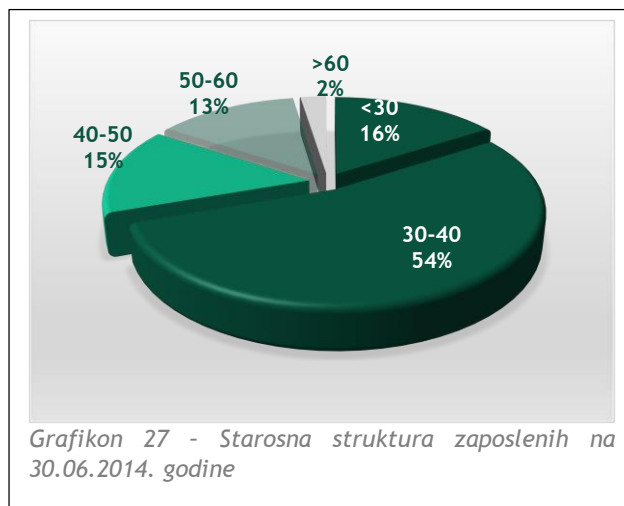
Sa ciljem postavljanja efikasnog sistema upravljanja promenama u skladu sa postavljenim strateškim ciljevima, Banka je kroz Odeljenje organizacije i upravljanja poslovnim procesima i unapredio projektну metodologiju. Na ovaj način u najkraćem mogućem roku realizuju sve promene povezane sa Poslovnom Strategijom banke čime je postignuta maksimalnu efikasnost u realizaciji projekata, ispunjenost ciljeva, kontrola budžeta i upravljanje medjuzavisnostima.

4.8. Zaposleni

Stepen stručne spreme	Broj zaposlenih	Učešće u ukupnom broju
I - NK	1	0,2%
III - KV, SSS	2	0,3%
IV - SSS	110	18,0%
V - VKV	1	0,2%
VI/1 - VŠS	107	17,5%
VII/1 - VS	383	62,6%
VII/2 - magistar, specijalista	8	1,3%
Ukupno	612	100,00%

Tabela 33 - Pregled broja zaposlenih po stručnoj spremi na 30.06.2014. godine

Politika zapošljavanja proistekla je iz organizacionih promena tokom 2013. godine i definisane osnovne strategije da kadrovski potencijal organizacije mora biti na vrhunskom nivou, permanento razvijan i orjentisan na jasne ciljeve. Usvajanjem novog organizacionog modela započeta je popuna organizacione strukture neophodnim resursima (ljudski resursi, pravni poslovi, sekori upravljanja kreditnim rizikom, privreda, workout..) delimično iz postojećih kadrova Banke, delimično novim zaposlenima. Kadrovskom politikom vodi se računa i o neophodnom smanjenju broja zaposlenih u neproduktivnim organizacionim delovima Banke.

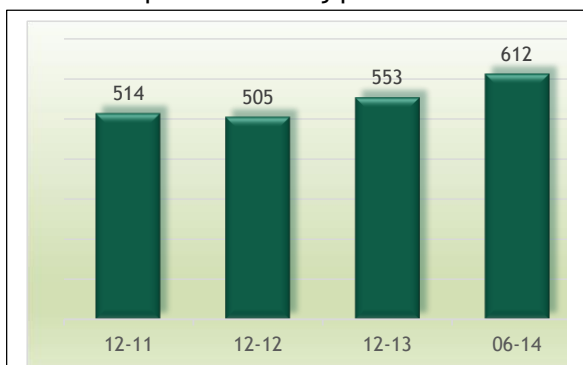


Grafikon 27 - Starosna struktura zaposlenih na 30.06.2014. godine

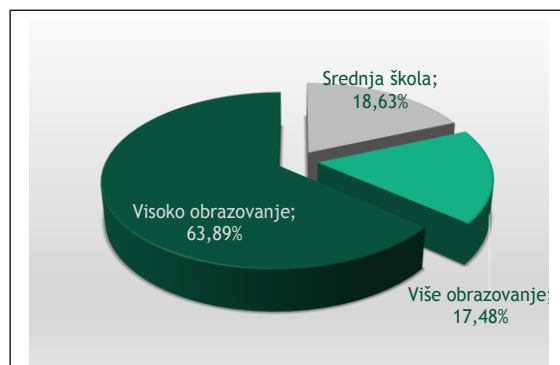
Tokom prve polovine 2014. godine došlo je do povećanja broja zaposlenih tako da je zaključno sa 30.06.2014. godine broj zaposlenih povećan za 10,6% u odnosu na kraj 2013. godine. Na kraju prvog polugodišta 2014. godine u Banci je bilo 612 zaposlenih. Dominantno učešće imaju zaposleni starosne dobi do 40 godina (69,6%), a zaposleni sa visokom stručnom spremom čine 63,9% od ukupnog broja zaposlenih u Banci.

U prvoj polovini 2014. godine urađena je sveobuhvatna sistematizacija radnih mesta u Banci, kojom je za svako radno mesto definisan opis posla i dužnosti, propisane potrebne kvalifikacije, znanja i broj izvršilaca. Izvršena je standardizacija ugovora o radu svih zaposlenih i fomirana centralna kadrovska arhiva.

U daljoj strategiji razvoja predviđa se donošenje mera koje će omogućiti izradu transparentnog sistema nagrađivanja zaposlenih baziranog na učinku, procenu kvaliteta zaposlenih za obavljanje određenih poslova i razvoj planova obuke kadrova.



Grafikon 29 - Kretanje broja zaposlenih po godinama



Grafikon 28 - Obrazovna struktura zaposlenih na 30.06.2014. godine

Dostinja Mentov
Direktor Sektora računovodstva i
izveštavanje

Vladimir Čupić
Predsednik Izvršnog odbora

Siniša Mihajlović
Član Izvršnog odbora

Polugodišnji finansijski izveštaji za 2014. godinu

Bilans stanja na dan 30.06.2014. godine

(u hiljadama dinara)

Grupa računa	Pozicija	AO P	Nap	Tekuća godina	Prethodna godina
00, 05 i 07	Gotovina i gotovinski ekvivalenti	001	0	11,813,767	11,674,899
01,06	Opozivi depoziti i krediti	002	0	18,839,870	22,127,768
02, 08	Potraživanja po osnovu kamata, naknada, prodaje, promene fer vrednosti derivata i druga potraživanja	003	0	1,888,458	1,814,274
10,11,20,21	Dati krediti i depoziti	004	0	64,758,953	66,198,353
12,22, osim 128	Hartije od vrednosti (bez sopstvenih akcija)	005	0	35,576,988	30,980,368
13, 23	Udeli (učešća)	006	0	45,363	47,209
16,26	Ostali plasmani	007	0	3,701,795	3,921,670
33	Nematerijalna ulaganja	008	0	163,762	128,783
34,35	Osnovna sredstva i investicione nekretnine	009	0	9,723,804	9,778,280
36	Stalna sredstva namenjena prodaji i sredstva poslovanja koje se obustavlja	010	0	0	0
37	Odložena poreska sredstva	011	0	0	0
03,09,19,29,30 ,38	Ostala sredstva	012	0	5,828,063	5,730,039
842	Gubitak iznad iznosa kapitala	013	0	0	0
	Ukupno aktiva (001 do 013)	000	0	152,340,823	152,401,643
400, 500	Transakcioni depoziti	101	0	12,870,250	8,887,317
401,402,403,40 4,405,501,502, 503,504,505	Ostali depoziti	102	0	82,114,012	87,470,523
406,407,408,40 9, 506,507,508,50 9	Primljeni krediti	103	0	867,980	239,090
41, 51	Obaveze po osnovu hartija od vrednosti	004	0	0	0
42, 52	Obaveze po osnovu kamata, naknada i promene vrednosti derivata	105	0	67,341	78,495
450 do 454	Rezervisanja	106	0	657,999	733,558
456,457	Obaveze za poreze	107	0	21,196	24,492
434,455	Obaveze iz dobitka	108	0	192,654	192,970
46	Obaveze po osnovu sredstava namenjenih prodaji i sredstava poslovanja koji se obustavlja	009	0	0	0
47	Odložene poreske obaveze	110	0	80,271	80,271
43, osim 434, 44,48,49,53,58 ,59	Ostale obaveze	111	0	2,809,473	3,201,231
	UKUPNO OBAVEZE (od 101 do 111)	000	0	99,681,176	100,907,947
80 (osim 803) manje 128	Kapital	113	0	26,920,470	26,920,470
81	Rezerve iz dobiti	114	0	24,354,149	23,125,145
82	Revalorizacione rezerve	115	0	393,207	280,744
823	Nerealizovani gubici po osnovu hartija od vrednosti raspolozivih za prodaju	116	0	49,679	61,668
83	Dobitak	117	0	1,041,500	1,229,005
84 osim 842	Gubitak do nivoa kapitala	000	0	0	0
	UKUPAN KAPITAL (113 do 115+117-116-118)	000	0	52,659,647	51,493,696
	UKUPNA PASIVA (112+119)	000	0	152,340,823	152,401,643
	VANBILANSNE POZICIJE (od 122 do 126)	021	0	124,659,860	121,774,729
90 odnosno 95	Poslovi u ime i za račun trećih lica	122	0	962,784	866,930
91 osim 911 i 916	Preuzete buduće obaveze	123	0	13,847,368	14,541,001
911, 916, 932	Primljena jemstva za obaveze	124	0	13,230,000	6,853,971
92	Derivati	125	0	2,123,589	4,926,840
93 osim 932	Druge vanbilansne pozicije	126	0	94,496,119	94,585,987

 U Nišu,
 21.07.2014. g.

Lice odgovorno za sastavljanje izveštaja

Zakonski zastupnik banke

Bilans uspeha za period 01.01.2014. - 30.06.2014. godine

(u hiljadama dinara)

Grupa računa	Pozicija	AOP	Nap	Tekuća godina	Prethodna godina
70	Prihodi od kamata	201	0	5,272,325	5,793,828
60	Rashodi od kamata	202	0	1,854,082	2,602,601
	Dobitak po osnovu kamata (201 - 202)	203	0	3,418,243	3,191,227
	Gubitak po osnovu kamata (202 - 201)	204	0	0	0
71	Prihodi od naknada i provizija	205	0	428,646	368,309
61	Rashodi od naknada i provizija	206	0	63,784	63,513
	Dobitak po osnovu naknada i provizija(205 - 206)	207	0	364,862	304,796
	Gubitak po osnovu naknada i provizija (206 - 205)	208	0	0	0
720-620	Neto dobitak po osnovu prodaje hartija od vrednosti po fer vrednosti kroz bilans uspeha	209	0	0	0
620-720	Neto gubitak po osnovu prodaje hartija od vrednosti po fer vrednosti kroz bilans uspeha	210	0	0	0
721-621	Neto dobitak po osnovu prodaje hartija od vrednosti koje su raspoložive za prodaju	211	0	0	0
621-721	Neto gubitak po osnovu prodaje hartija od vrednosti koje su raspoložive za prodaju	212	0	0	0
722-622	Neto dobitak po osnovu prodaje hartija od vrednosti koje se drže do dospeća	213	0	0	0
622-722	Neto gubitak po osnovu prodaje hartija od vrednosti koje se drže do dospeća	214	0	0	53
723-623	Neto dobitak po osnovu prodaje udela(učešća)	215	0	0	0
623-723	Neto gubitak po osnovu prodaje udela(učešća)	216	0	0	0
724-624	Neto dobitak po osnovu prodaje ostalih plasmana	217	0	0	0
624-724	Neto gubitak po osnovu prodaje ostalih plasmana	218	0	24,130	0
78-68	Neto prihodi od kursnih razlika	219	0	0	27,312
68-78	Neto rashodi od kursnih razlika	220	0	332,079	0
766	Prihodi od dividendi i učešća	221	0	0	0
74+76+769-766	Ostali poslovni prihodi	222	0	207,187	239,739
75-65	Neto prihodi po osnovu indirektnih otpisa plasmana i rezervisanja	223	0	0	0
65-75	Neto rashodi po osnovu indirektnih otpisa plasmana i rezervisanja	224	0	1,482,749	1,544,290
63	Troškovi zarada, naknada zarada i ostali lieni rashodi	225	0	458,533	339,261
642	Troškovi amortizacije	226	0	140,890	129,274
64+66-642-669	Operativni i ostali poslovni rashodi	227	0	1,008,734	916,516
77	Prihodi od promene vrednosti imovine i obaveza	228	0	941,631	1,538,638
67	Rashodi od promene vrednosti imovine i obaveza	229	0	443,308	1,352,432
	DOBITAK IZ REDOVNOG POSLOVANJA(203-204+207-208+209-210+211-212+213-214+215-216+217-218+219-220-220+221+222+223-224-225+226-227+228-229)	230	0	1,041,500	1,019,886
	GUBITAK IZ REDOVNOG POSLOVANJA(204-203+208-207+210-209+212-211+214-213+216-215+218-217+220-219-221-222+224-223+225+226+227-228+229)	231	0	0	0
769-669	NETO DOBICI POSLOVANJA KOJE SE OBUSTAVLJA	232	0	0	0
669-769	NETO GUBICI POSLOVANJA KOJE SE OBUSTAVLJA	233	0	0	0
	REZULTAT PERIODA-DOBITAK PRE OPOREZIVANJA(230-231+232-233)	234	0	1,041,500	1,019,886
	REZULTAT PERIODA-GUBITAK PRE OPOREZIVANJA(231-230+233-232)	235	0	0	0
850	Porez na dobit	236	0	0	0
861	Dobitak od kreiranih odloženih poreskih sredstava i smanjenja odloženih poreskih obaveza	237	0	0	0
860	Gubitak od smanjenja odloženih poreskih sredstava i kreiranja odloženih poreskih obaveza	238	0	0	0
	DOBITAK(234-235-236+237-238)	239	0	1,041,500	1,019,886
	GUBITAK(235-234+236+238-237)	240	0	0	0
	Zarada po akciji (u dinarima bez para)	241	0	0	0
	Osnovna zarada po akciji (u dinarima bez para)	242	0	0	0
	Umanjena (razvodnjena) zarada po akciji (u dinarima bez para)	243	0	0	0

 U Nišu,
 21.07.2014. g.

Lice odgovorno za sastavljanje izveštaja

Zakonski zastupnik banke

Izveštaj o tokovima gotovine za period 01.01.2014. - 30.06.2014. godine

(u hiljadama dinara)

Pozicija	AOP	Tekuća godina	Prethodna godina
A. TOKOVI GOTOVINE IZ POSLOVNIH AKTIVNOSTI			
I. Prilivi gotovine iz poslovnih aktivnosti (od 302 do 305)	301	5,001,377	4,662,182
1. Prilivi od kamata	302	4,362,387	4,031,167
2. Prilivi od naknada	303	409,098	362,587
3. Prilivi po osnovu ostalih poslovnih prihoda	304	229,892	268,428
4. Prilivi od dividendi i učešća u dobitku	305	0	0
II. Odlivi gotovine iz poslovnih aktivnosti (od 307 do 311)	306	3,907,493	2,827,643
5. Odlivi po osnovu kamata	307	2,330,699	1,443,221
6. Odlivi po osnovu naknada	308	58,982	64,904
7. Odlivi po osnovu bruto zarada, naknada zarada i drugih ličnih rashoda	309	460,478	338,864
8. Odlivi po osnovu poreza, doprinosa i drugih dažbina na teret prihoda	310	202,436	180,124
9. Odlivi po osnovu drugih troškova poslovanja	311	854,898	800,530
III. Neto priliv gotovine iz poslovnih aktivnosti pre povećanja ili smanjenja u plasmanima i depozitima (301 minus 306)	312	1,093,884	1,834,539
IV. Neto odliv gotovine iz poslovnih aktivnosti pre povećanja ili smanjenja u plasmanima i depozitima (306 minus 301)	313	0	0
V. Smanjenje plasmana i povećanje uzetih depozita (od 315 do 317)	314	7,563,440	5,344,253
10. Smanjenje kredita i plasmana bankama i komitentima	315	4,480,745	0
11. Smanjenje hartija od vrednosti po fer vrednosti kroz bilans uspeha, plasmana kojima se trguje i kratkoročnih hartija od vrednosti koje se drže do dospeća	316	3,082,695	3,039,908
12. Povećanje depozita od banaka i komitenata	317	0	2,304,345
VI. Povećanje plasmana i smanjenje uzetih depozita (od 319 do 321)	318	1,781,543	2,967,690
13. Povećanje kredita i plasmana bankama i komitentima	319	0	2,967,690
14. Povećanje hartija od vrednosti po fer vrednosti kroz bilans uspeha, plasmana kojima se trguje i kratkoročnih hartija od vrednosti koje se drže do dospeća	320	0	0
15. Smanjenje depozita od banaka i komitenata	321	1,781,543	0
VII. Neto priliv gotovine iz poslovnih aktivnosti pre poreza na dobit (312 minus 313 plus 314 minus 318)	322	6,875,781	4,211,102
VIII. Neto odliv gotovine iz poslovnih aktivnosti pre poreza na dobit (313 plus 318 minus 312 minus 314)	323	0	0
16. Plaćeni porez na dobit	324	190,139	262,872
17. Isplaćene dividende	325	359	11,055
IX. Neto priliv gotovine iz poslovnih aktivnosti (322 minus 323 minus 324 minus 325)	326	6,685,283	3,937,175
X. Neto odliv gotovine iz poslovnih aktivnosti (323 minus 322 plus 324 plus 325)	327	0	0
B. TOKOVI GOTOVINE IZ AKTIVNOSTI INVESTIRANJA			
I. Prilivi gotovine iz aktivnosti investiranja (od 329 do 333)	328	13,630,337	6,956,893
1. Prilivi od dugoročnih ulaganja u hartije od vrednosti	329	13,629,494	6,954,778
2. Prilivi od prodaje udela (učešća)	330	0	0
3. Prilivi od prodaje nematerijalnih ulaganja i osnovnih sredstava	331	843	2,115
4. Prilivi po osnovu prodaje investicionih nekretnina	332	0	0
5. Ostali prilivi iz aktivnosti investiranja	333	0	0
II. Odlivi gotovine iz aktivnosti investiranja (od 335 do 339)	334	20,736,214	9,052,122
6. Odlivi po osnovu ulaganja u dugoročne hartije od vrednosti	335	20,603,575	8,873,118
7. Odlivi za kupovinu udela (učešća)	336	0	0
8. Odlivi za kupovinu nematerijalnih ulaganja i osnovnih sredstava	337	131,308	150,918
9. Odlivi po osnovu nabavke investicionih nekretnina	338	1,331	28,086
10. Ostali odlivi iz aktivnosti investiranja	339	0	0
III. Neto priliv gotovine iz aktivnosti investiranja (328 minus 334)	340	0	0
IV. Neto odliv gotovine iz aktivnosti investiranja (334 minus 328)	341	7,105,877	2,095,229
V. TOKOVI GOTOVINE IZ AKTIVNOSTI FINANSIRANJA			
I. Prilivi gotovine iz aktivnosti finansiranja (od 343 do 348)	342	500,000	0
1. Prilivi po osnovu uvećanja kapitala	343	0	0
2. Neto prilivi gotovine po osnovu subordiniranih obaveza	344	0	0
3. Neto prilivi gotovine po osnovu uzetih kredita	345	500,000	0
4. Neto prilivi po osnovu hartija od vrednosti	346	0	0

5. Prilivi po osnovu prodaje sopstvenih akcija	347	0	0
6. Ostali prilivi iz aktivnosti finansiranja	348	0	0
II. Odlivi gotovine iz aktivnosti finansiranja (od 350 do 354)	349	0	2,274,366
7. Odlivi po osnovu otkupa sopstvenih akcija	350	0	0
8. Neto odlivi gotovine po osnovu subordiniranih obaveza	351	0	0
9. Neto odlivi gotovine po osnovu uzetih kredita	352	0	2,274,366
10. Neto odlivi po osnovu hartija od vrednosti	353	0	0
11. Ostali odlivi iz aktivnosti finansiranja 3 5 4	354	0	0
III. Neto priliv gotovine iz aktivnosti finansiranja (342 minus 349)	355	500,000	0
IV. Neto odliv gotovine iz aktivnosti finansiranja (349 minus 342)	356	0	2,274,366
G. SVEGA NETO PRILIVI GOTOVINE (301 plus 314 plus 328 plus 342)	357	26,695,154	16,963,328
D. SVEGA NETO ODLIVI GOTOVINE (306 plus 318 plus 324 plus 325 plus 334 plus 349)	358	26,615,748	17,395,748
Đ. NETO POVEĆANJE GOTOVINE (357 minus 358)	359	79,406	0
E. NETO SMANJENJE GOTOVINE (358 minus 357)	360	0	432,420
Ž. GOTOVINA NA POČETKU GODINE (Napomena: _____) (361, kol. 3 = 001, kol. 6)	361	11,674,899	11,921,393
Z. POZITIVNE KURSNE RAZLIKE	362	108,257	697,541
I. NEGATIVNE KURSNE RAZLIKE	363	48,795	313,092
J. GOTOVINA NA KRAJU PERIODA (Napomena: _____) 359 minus 360 plus 361 plus 362 minus 363) (364, kol. 3 = 001, kol. 5 i 364, kol. 4 = 001, kol. 6) (364, kol. 4 = 361, kol. 3)	364	11,813,767	11,873,422

U Nišu,

21.07.2014. g.

 Lice odgovorno za sastavljanje izveštaja

 Zakonski zastupnik banke

Izvestaj o promenama na kapitalu u periodu od 01.01.2014 do 30.06.2014

(u hiljadama dinara)

Red. br.	Naziv pozicije	Akcijski kapital (račun 800)		Emisiona premija (račun 802)		Rezerve iz dobiti i ostale rezerve (grupa računa 81)		Revalorizaci one rezerve (grupa računa 82 osim računa 823)		Dobitak (grupa računa 83)		Nerealizovani gubici po osnovu HOV raspoloživih za prodaju (rn. 823)		Ukupno (kol. 2 + 3 -4+ 5 + 6 + 7 + 8 - 9 -1 0 - 11)	
		AOP		AOP		AOP		AOP		AOP		AOP		AOP	
1	Stanje na dan 01.01. prethodne godine	401	19,359,727	440	7,157,924	453	20,100,870	466	8,644	479	3,641,848	518	7,000	531	50,262,013
2	Ispravka materijalno značajnih grešaka i promena računovodstvenih politika u prethodnoj godini - povećanje	402		441		454		467		480		519		532	0
3	Ispravka materijalno značajnih grešaka i promena računovodstvenih politika u prethodnoj godini - smanjenje	403		442		455		468		481		520		533	0
4	Korigovano početno stanje na dan 01.01. prethodne godine (red.br. 1+2-3)	404	19,359,727	443	7,157,924	456	20,100,870	469	8,644	482	3,641,848	521	7,000	534	50,262,013
5	Ukupna povećanja u prethodnoj godini	405	402,819	444		457	3,024,275	470	272,100	483	1,254,611	522	54,668	535	4,899,137
6	Ukupna smanjenja u prethodnoj godini	406		445		458		471		484	3,667,454	523		536	3,667,454
7	Stanje na dan 31.12. prethodne godine (red.br. 4+5-6)	407	19,762,546	446	7,157,924	459	23,125,145	472	280,744	485	1,229,005	524	61,668	537	51,493,696
8	Ispravka materijalno značajnih grešaka i promena računovodstvenih politika u tekućoj godini - povećanje	408		447		460		473		486		525		538	0
9	Ispravka materijalno značajnih grešaka i promena računovodstvenih politika u tekućoj godini - smanjenje	409		448		461		474		487		526		539	0
10	Korigovano početno stanje na dan 01.01. tekuće godine (red.br. 7+8-9)	410	19,762,546	449	7,157,924	462	23,125,145	475	280,744	488	1,229,005	527	61,668	540	51,493,696
11	Ukupna povećanja u tekućoj godini	411		450		463	1,229,004	476	112,775	489	1,041,500	528		541	2,383,279
12	Ukupna smanjenja u tekućoj godini	412		451		464		477	312	490	1,229,005	529	11,989	542	1,217,328
13	Stanje na dan 30.06. tekuće godine (red.br. 10+11-12)	413	19,762,546	452	7,157,924	465	24,354,149	478	393,207	491	1,041,500	530	49,679	543	52,659,647

U Nišu,

21.07.2014. g.

Lice odgovorno za sastavljanje izveštaja

Zakonski zastupnik banke

N A P O M E N E

UZ FINANSIJSKE IZVEŠTAJE ZA 30.06.2014. GODINE

1. OSNIVANJE I POSLOVANJE BANKE

Agroindustrijsko komercijalna banka AIK banka a.d. Niš (u daljem tekstu: „Banka“) osnovana je Ugovorom o osnivanju 10. avgusta 1993. godine. Svoje poslovanje i organizaciju Banka je uskladila sa Zakonom o bankama i drugim finansijskim organizacijama 1995. godine i kod Privrednog suda u Nišu upisana je kao akcionarsko društvo rešenjem Fi 1291/95 od 22. juna 1995. godine.

Najveće učešće u upravljačkim akcijama banke na dan 30.06.2014.godine ima SUNOKO doo Novi Sad sa 49,35 % Detaljan prikaz strukture akcionara dat je u Napomeni broj 31.

Banka je registrovana u Republici Srbiji za obavljanje platnog prometa i kreditnih i depozitnih poslova u zemlji i inostranstvu i u skladu sa Zakonom o bankama dužna je da posluje po principima likvidnosti, sigurnosti i profitabilnosti.

Sedište Banke je u Nišu, ulica Nikole Pašića 42. Svoje poslovanje Banka obavlja preko Centrale u Nišu i filijala u Nišu, Beogradu, Novom Sadu, Kragujevcu, Kruševcu, Leskovcu, Jagodini, Zaječaru, Kraljevu, Čačku, Užicu, Novom Pazaru, Pančevu, Požarevcu, Šapcu, Valjevu, Zrenjaninu, Vrbasu, Somboru, Subotici, što je ukupno 1 centrala, 20 filijala, 35 ekspozitura i 4 šaltera širom Srbije.

Na dan 31. juna 2014. godine, Banka je imala 612 zaposlenih radnika (na kraju 2013. godine bilo je 553 zaposlenih radnika).

Poreski identifikacioni broj Banke je 100618836, a matični broj banke je 06876366.

2. OSNOVE ZA SASTAVLJANJE I PREZENTACIJU FINANSIJSKIH IZVEŠTAJA

2.1. Osnove za sastavljanje i prikazivanje finansijskih izveštaja

Banka vodi evidenciju i sastavlja finansijske izveštaje u skladu sa važećim Zakonom o računovodstvu („Službeni glasnik RS“, br 62/2013), Zakonom o bankama („Službeni glasnik RS“ br 107/05 i 91/10) i ostalim relevantnim podzakonskim aktima Narodne banke Srbije, kao i ostalom primenljivom zakonskom regulativom u Republici Srbiji.

U skladu sa Zakonom o računovodstvu pravna lica i preduzetnici u Republici Srbiji sastavljaju i prezentuju finansijske izveštaje u skladu sa zakonskom, profesionalnom i internom regulativom, pri čemu se pod profesionalnom regulativom podrazumevaju primenljivi Okvir za pripremanje i prikazivanje finansijskih izveštaja („Okvir“), Međunarodni računovodstveni standardi („MRS“), Međunarodni standardi finansijskog izveštavanja („MSFI“) i tumačenja koja su sastavni deo standarda, odnosno tekst MRS i MSFI, koji je u primeni, ne uključuje osnove za zaključivanje, ilustrujuće primere, smernice, komentare, suprotna mišljenja, razrađene primere i drugi dopunski materijal.

Pri sastavljanju i prezentovanju periodičnih finansijskih izveštaja za period januar - jun 2014. godine Banka je koristila iste računovodstvene politike i metode izračunavanja kao i prilikom sastavljanja Godišnjih finansijskih izveštaja za 2013. godinu.

Priloženi finansijski izveštaji su sastavljeni u skladu sa članom 52. Zakona o tržištu kapitala („Službeni glasnik RS“ broj 31/2011) i članom 4. Pravilnika o sadržini, formi i načinu objavljivanja godišnjih, polugodišnjih i kvartalnih izveštaja javnih društava („Službeni glasnik RS“ br 14/2012). Propisani set polugodišnjih finansijskih izveštaja čine: Bilans stanja, Bilans uspeha, Izveštaj o tokovima gotovine, Izveštaj o promenama na kapitalu i Napomene uz finansijske izveštaje.

Finansijski izveštaji Banke iskazani su u hiljadama dinara (RSD). Dinar predstavlja zvaničnu izveštajnu valutu u Republici Srbiji.

2.2. Uporedni podaci

U finansijskim izveštajima se prezentuju uporedni podaci za 2 godine. Za pozicije Bilansa stanja 30.juni 2014. uporedne podatke čine stanja na dan 31.12.2013. godine, dok za pozicije Bilansa uspeha i Izveštaja o tokovima gotovine 30.juni 2014. dati su uporedni podaci za odgovarajući period prethodne godine 30.juni 2013. godine.

2.2. Pravila procenjivanja

Finansijski izveštaji su sastavljeni na osnovu načela istorijske vrednosti, osim za sledeće pozicije:

- finansijski instrumenti po fer vrednosti kroz bilans uspeha, koji se vrednuju po fer vrednosti
- finansijski instrumenti raspoloživi za prodaju, koji se vrednuju po fer vrednosti
- derivati, koji se vrednuju po fer vrednosti.

2.4. Korišćenje procenjivanja

Prezentacija finansijskih izveštaja zahteva od rukovodstva Banke korišćenje najboljih mogućih procena i razumnih pretpostavki, koje imaju efekta na prezentirane vrednosti sredstava i obaveza kao i obelodanjivanje potencijalnih potraživanja i obaveza na dan sastavljanja finansijskih izveštaja, kao i prihoda i rashoda u toku izveštajnog perioda. Ove procene i pretpostavke su zasnovane na informacijama raspoloživim na dan sastavljanja finansijskih izveštaja.

2.5. Koncept nastavka poslovanja

Finansijski izveštaji su sastavljeni u skladu sa konceptom nastavka poslovanja, koje podrazumeva da će Banka nastaviti da posluje u neograničenom periodu u predvidljivoj budućnosti.

3. PREGLED ZNAČAJNIH RAČUNOVODSTVENIH POLITIKA

Finansijski izveštaji predstavljaju pojedinačne finansijske izveštaje Banke.

3.1. Prihodi i rashodi po osnovu kamata i naknada

Prihodi i rashodi od kamata priznaju se u bilansu uspeha za sve finansijske instrumente koje nose kamatu, a na bazi obračunatih kamata primenom metode efektivnog prinosa.

Prihodi i rashodi od kamata evidentiraju se u bilansu uspeha u periodu na koji se odnose u skladu sa načelom uzročnosti prihoda i rashoda i uslovima iz obligacionih odnosa koji su definisani ugovorom Banke i komitenta.

Banka prestaje sa iskazivanjem prihoda od kamata u momentu utuženja potraživanja ili ukoliko se proceni da postoje problemi u naplati plasmana po kreditima. Obračunata kamata po ovom osnovu iskazuje se kao suspendovana kamata u vanbilansnoj evidenciji.

Naknade po osnovu odobrenih kredita, garancija i akreditiva se odlažu i priznaju kao prihod u srazmeri sa proteklom vremenom korišćenja kredita, odnosno garancija i akreditiva.

3.2. Preračunavanje deviznih iznosa

Poslovne promene nastale u stranoj valuti su preračunate u dinare po srednjem kursu utvrđenom na međubankarskom tržištu deviza, koji je važio na dan poslovne promene.

Sredstva u stranoj valuti na dan bilansa stanja, preračunata su u dinare po srednjem kursu utvrđenom na međubankarskom tržištu deviza koji je važio na taj dan.

Neto pozitivne ili negativne kursne razlike nastale prilikom poslovnih transakcija u stranoj valuti i prilikom preračuna pozicija bilansa stanja iskazanih u stranoj valuti knjižene su u korist ili na teret bilansa uspeha, kao dobiti ili gubici po osnovu kursnih razlika.

3.3. Osnovna sredstva, nematerijalna ulaganja i investicione nekretnine

Sredstva koja banka koristi za obavljanje delatnosti (građevinski objekti i oprema) priznaju se kao osnovna sredstva banke.

Sredstva bez fizičke supstance koja se mogu identifikovati, a koja banka koristi u poslovanju, priznaju se kao NEMATERIJALNA ULAGANJA (aplikativni softver, patenti, licence i sl).

Nekretnine koje nisu u funkciji obavljanja delatnosti, priznaju se kao investicione nekretnine. Investiciona nekretnina je nekretnina (zemljište ili zgrada) koju Banka drži radi ostvarivanja zarade od izdavanja nekretnine ili radi uvećanja vrednosti kapitala ili radi i jednog i drugog.

Nekretnine i oprema u funkciji obavljanja delatnosti, nematerijalna ulaganja i investicione nekretnine (u daljem tekstu sredstva) početno se odmeravaju po nabavnoj vrednosti koja se sastoji od nabavne cene, uvećane za sve zavisne troškove nabavke, a umanjene za bilo koje trgovinske popuste i rabate.

Naknadno odmeravanje sredstava (iz prehodnog stava) vrši se prema metodu nabavne vrednosti umanjenoj za ukupan iznos ispravki vrednosti po osnovu amortizacije i po osnovu obezvređivanja.

Amortizacija se obračunava ravnomerno na nabavnu vrednost sredstava primenom sledećih godišnjih stopa, s ciljem da se sredstva u potpunosti otpišu u toku njihovog korisnog veka trajanja:

Građevinski objekti	1.30%
Kompjuterska oprema	20.00%
Nameštaj i ostala oprema	11.00%-20.00%
Motorna vozila	15.50%
Softver	20.00%

Obračun amortizacije sredstava počinje od narednog meseca u odnosu na mesec kada se ova sredstva stave u upotrebu, a za otuđena sredstva prekida se sa obračunom amortizacije, od narednog meseca u odnosu na mesec u kome je sredstvo otuđeno.

3.4. Krediti

Kreditni su iskazani u bilansu stanja u visini odobrenog plasmana, umanjenoj za otplaćenu glavnica i ispravku vrednosti koja je zasnovana na proceni konkretno identifikovanih rizika za pojedine plasmane i rizika za koje iskustvo ukazuje da su sadržani u kreditnom portfoliju.

Kreditni u dinarima, za koje je ugovorena zaštita od rizika vezivanjem za kurs dinara u odnosu na EUR ili vezivanjem za rast indeksa cena na malo, revalorizovani su u skladu sa konkretnim ugovorom za svaki kredit. Efekti ove revalorizacije su knjiženi u korist, odnosno na teret prihoda, odnosno rashoda po osnovu promene vrednosti imovine.

Otpis nenaplativih potraživanja vrši se na osnovu odluke suda, poravnanja zainteresovanih strana ili na bazi odluka nadležnih organa Banke.

3.5. Hartije od vrednosti koje se drže do dospeća

Hartije od vrednosti koje se drže do dospeća predstavljaju hartije od vrednosti za koje postoji namera i mogućnost držanja do isteka roka dospeća. Hartije od vrednosti koje se drže do dospeća čine obveznice i plasmani u menice. Sve hartije se inicijalno evidentiraju po nabavnoj vrednosti. Na dan bilansa stanja hartije od vrednosti koje se drže do dospeća se iskazuju po amortizovanoj vrednosti uz umanjenje za rezervisanje za potencijalne gubitke.

3.6. Hartije od vrednosti raspoložive za prodaju

Hartije od vrednosti raspoložive za prodaju obuhvataju hartije od vrednosti koje nije moguće klasifikovati kao finansijska sredstva kojima se trguje ni kao finansijska sredstva koja se drže do

dospeća. Ove hartije predstavljaju finansijske instrumente koji se mogu prodati za potrebe obezbeđenja likvidnosti ili promene cene kapitala i sl.

Početo se priznaju po vrednosti po kojoj su kupljene, a naknadno se odmeravaju na kraju meseca po Fer vrednosti. Efekti svodenja na Fer vrednost iskazuju se u Bilansu stanja u okviru kapitala (na revalorizacionim rezervama u skladu sa lokalnim zakonodavstvom), a kada se prodaju odloženi iznosi ovih efekata se iz bilansa stanja prenose u bilans uspeha.

Dobici i gubici od prodaje hartija od vrednosti po ceni većoj ili manjoj od njihove knjigovodstvene vrednosti priznaju se na teret prihoda i rashoda u bilansu uspeha.

3.7. Učešća u kapitalu

Učešća u kapitalu koja se kotiraju na berzi inicijalno se vrednuju po tržišnoj vrednosti, a ona koja se ne kotiraju na berzi, i kada su okolnosti takve da se fer vrednost ne može pouzdano odrediti, priznaju se po nabavnoj vrednosti umanjeno za eventualnu ispravku vrednosti.

3.8. Hartije od vrednosti kojima se trguje

Hartije od vrednosti kojima se trguje predstavljaju hartije od vrednosti koje se drže radi ostvarivanja dobiti po osnovu trgovanja u kratkom vremenskom roku. Hartije od vrednosti kojima se trguje inicijalno se vrednuju po nabavnoj vrednosti, a na dan bilansa stanja po tržišnoj vrednosti.

3.9. Zalihe

U okviru zaliha iskazuju se materijalne vrednosti stečene po osnovu naplate potraživanja.

Materijalne vrednosti stečene naplatom potraživanja predstavljaju nekretnine na kojima je inicijalno bila uspostavljena hipoteka u korist Banke, po osnovu obezbeđenja plasmana, a koje je banka preuzela po osnovu naplate potraživanja.

One su vrednovane po ceni koja je niža od knjigovodstvene vrednosti plasmana koji se naplaćuje iz materijalne vrednosti, ili tržišnih cena, utvrđenih od strane ovlašćenih procenitelja.

3.10. Obezvredjenje finansijskih sredstava

Zahtevi Međunarodnih standarda finansijskog izveštavanja u vezi obezvređenja finansijskih sredstava definisani su u MRS 39 „Finansijski instrumenti: priznavanje i odmeravanje“.

U skladu sa MRS 39 i Računovodstvenom politikom Banke, Banka na svaki izveštajni datum tj. na datum svakog bilansa stanja procenjuje da li postoji neki objektivni dokaz umanjenja (obezvređenja) vrednosti finansijskog sredstva ili grupe finansijskih sredstava. Smatra se da su finansijsko sredstvo, ili grupa finansijskih sredstava, obezvređeni ako, i samo ako, postoje objektivni dokazi obezvređenja koji proizilaze iz jednog ili više događaja nastalih nakon inicijalnog priznavanja sredstva i taj događaj (ili događaji) negativno utiče na procenjene buduće tokove gotovine finansijskog sredstva ili grupe finansijskih sredstava odnosno na sposobnost dužnika da uredno izmiruje svoje obaveze prema Banci. Ovo važi samo u slučaju nastalih događaja na osnovu kojih se budući tokovi gotovine mogu pouzdano proceniti. Gubici očekivani kao rezultat budućih događaja, bez obzira na to koliko su verovatni, se prema MRS 39 ne priznaju.

Objektivni dokazi da je došlo do umanjenja vrednosti finansijskog sredstva ili grupe finansijskih sredstava uključuju:

- indikacije da se jedan dužnik ili grupa dužnika suočava (ili je vrlo izvesno da će se suočiti) sa značajnim finansijskim teškoćama, evidentnim kašnjenjem tj. docnjom pri servisiranju kamate i/ili glavnice (dela glavnice ili ukupne glavnice), ili nastankom drugih teškoća u ispunjavanju bitnih odredbi ugovora pa je Banka prinuđena da prolongira rokove za izmirenje obaveza po kreditima ugovaranjem nove dinamike servisiranja obaveza, preugovaranjem visine kamatne stope, uvođenjem novih kolateralna (pre svega prvoklasnih i adekvatnih sredstava), reprogramiranjem obaveza idr.,
- činjenicu da je nad dužnikom pokrenut stečajni postupak ili je pokrenut (ili se procenjuje da će biti pokrenut) predstečajni postupak nad njim,
- postojanje velike verovatnoće da će doći do bankrotstva dužnika ili je izvesno da će dužnik pretrpeti neku drugačiju finansijsku reorganizaciju, i sl.

Kredit i plasmani

Procenu obezvređenja kredita i plasmana Banka vrši po Internom modelu (autor ERNST&YOUNG) na bazi kriterijuma i korišćenjem metoda i tehnika definisanih Metodologijom za procenu obezvređenja bilansne aktive i verovatnog gubitka po vanbilansnim stavkama Banke (u daljem tekstu: Metodologija za procenu obezvređenja).

Ovom Metodologijom se definišu i vrste sredstava obezbeđenja koje Banka uzima u obzir pri obračunu iznosa obezvređenja kao i uslovi pod kojima Banka uzima u obzir novčane tokove po osnovu tih sredstava obezbeđenja uključujući i način procene očekivanog vremena naplate i procenta vrednosti sredstva obezbeđenja koji će biti naplaćen, kao i utvrđivanje vremenskih intervala za procenu gubitaka na osnovu podataka iz ranijeg perioda.

Procena obezvređenja potraživanja Banke vrši se na pojedinačnoj i na grupnoj osnovi.

Procena (i obračun) obezvređenja na pojedinačnoj osnovi vrši se za pojedinačno značajna potraživanja i ista uključuje :

- 1) za bilansnu aktivu: utvrđivanje postojanja objektivnog dokaza obezvređenja (finansijsko stanje dužnika ukazuje na znatne probleme u poslovanju, neizmirivanje obaveza dužnika-default, nužne bitne promene uslova otplate kredita, pokrenut stečajni postupak nad dužnikom ili je pokrenuta neka druga vrsta njegove finansijske reorganizacije, promenjen status dužnika u APR-u i to: u postupku je brisanja iz Registra, brisan je iz Registra, u postupku je likvidacije, likvidiran je, bez unetog statusa u APR-u,
- 2) za vanbilansne stavke: procena verovatnog gubitka po vanbilansnim stavkama obuhvata procenu nadoknadivosti budućih novčanih odliva za svaku pojedinu preuzetu vanbilansnu obavezu za dužnike čije se bilansne obaveze sagledavaju na pojedinačnoj osnovi.

Kao vrlo bitan kriterijum koji se kombinuje sa već navedenim kriterijumima, uzima se podatak o likvidnosti računa tj. sagledava se broj dana evidentirane blokade računa u odnosu na datum procene obezvređenja.

Procena i obračun obezvređenja na grupnoj (kolektivnoj) osnovi vrši se za sva potraživanja kod kojih se obezvređenje ili gubici ne mogu direktno povezati sa samim potraživanjem ali za koja se na osnovu iskustva može proceniti da isti objektivno postoje u kreditnom portfoliju banke. Ova procena se vrši za :

- 1) potraživanja za koja se pri proceni na pojedinačnoj osnovi utvrdi da ne postoji objektivni dokaz o obezvređenju bilansne aktive ili verovatan gubitak po osnovu vanbilansnih stavki, odnosno kod kojih na pojedinačnoj osnovi nije utvrđen iznos obezvređenja odnosno iznos verovatnog gubitka;
- 2) potraživanja koja pripadaju grupi malih potraživanja, kao i
- 3) potraživanja od dužnika koji ne pripadaju grupi malih potraživanja i koji nisu u defaultu.

Banka može pri obračunu ispravke vrednosti tj. iznosa obezvređenja potraživanja koristiti i procenu kreditnog rizika zasnovanu na svom iskustvu. Menadžment Banke određuje organe i organizacione jedinice koji mogu vršiti ovu procenu a, s obzirom da za istu ne postoje unapred definisani kriterijumi, ona se mora detaljno obrazložiti i dokumentovati.

Finansijsko sredstvo ili grupa sredstava su obezvređeni ako, i samo ako, postoje objektivni dokazi obezvređenja koji proizilaze iz jednog ili više događaja nastalih nakon inicijalnog priznavanja sredstva i taj događaj (ili događaji) utiče na procenjene buduće tokove gotovine finansijskog sredstva ili grupe finansijskih sredstava koji se pouzdano mogu proceniti.

Ukoliko postoje objektivni dokazi da je došlo do gubitka usled obezvređenja, iznos gubitka se vrednuje kao razlika između knjigovodstvene vrednosti sredstva (potraživanja) i sadašnje vrednosti očekivanih budućih novčanih tokova po tom sredstvu -potraživanju (ne uzimajući u obzir očekivane kreditne gubitke koji još uvek nisu nastali).

Knjigovodstvena vrednost finansijskog sredstva-potraživanja se smanjuje korišćenjem računa ispravke vrednosti i gubitak se priznaje na teret bilansa uspeha kao rashod indirektnog otpisa plasmana. Krediti i sa njima povezana ispravka vrednosti se u potpunosti isknižavaju kada ne postoje realni izgledi da će sredstva u budućnosti biti nadoknađena i kada su kolaterali realizovani ili je izvršen prenos kolaterala na Banku. Ukoliko, tokom naredne godine, dođe do smanjenja ili povećanja iznosa priznatog gubitka usled obezvređenja, prethodno priznat gubitak po osnovu obezvređenja se povećava ili smanjuje korigovanjem

računa ispravke vrednosti, a iznos korekcije se priznaje u bilansu uspeha kao prihod od ukidanja indirektnih otpisa plasmana i rezervisanja.

Sadašnja vrednost očekivanih budućih tokova gotovine se diskontuje korišćenjem ugovorene efektivne kamatne stope finansijskog sredstva. Ukoliko je za neko potraživanje ugovorena promenljiva kamatna stopa diskontovanje budućih tokova gotovine se vrši korišćenjem obračunske efektivne kamatne stope, obračunate u aplikativnom sistemu Banke koja važi samo na dan obračuna ispravke vrednosti konkretnog potraživanja. Obračun sadašnje vrednosti procenjenih budućih tokova gotovine finansijskog sredstva obezbeđenog kolateralom uzima u obzir tokove gotovine koji mogu nastati iz procesa realizacije kolaterala, umanjene za troškove realizacije i prodaje kolaterala, bez obzira da li je verovatno da će doći do procesa realizacije kolaterala ili ne.

Reprogramirani krediti

Ukoliko Banka proceni da su problemi dužnika i kašnjenje u izvršavanju obaveza prema Banci privremenog karaktera, odnosno ukoliko se proceni da bi dužnik pod nešto izmenjenim uslovima u odnosu na prvobitno ugovorene uslove, mogao sa manje finansijskog opterećenja da izvršava svoje obaveze prema Banci i da ponovo postane uredan, Banka radije pristupa reprogramiranju obaveza po kreditu nego da isti, o prvobitnom roku dospeća, proglasi dospelim i da pokrene instrumente naplate. Za donošenje Odluke o reprogramiranju kredita potrebno je obezbediti saglasnost sektora i odbora koji su učestvovali u donošenju Odluke o odobravanju tog kredita i to samo ukoliko su ispunjeni i uslovi definisani Odlukom NBS-e o klasifikaciji koji se odnose na reprogramiranje obaveza po kreditu. Reprogramom se može, pored produženja roka otplate kredita, izmeniti i način tj. rokovi otplate kredita, promeniti visina kamatne stope, korigovati neki instrument obezbeđenja idr. Rukovodstvo kontinuirano prati reprogramirane kredite i vodi računa o ispunjenju novougovorenih uslova. Banka za ove kredite nastavlja da vrši adekvatnu procenu obezvređenja a u skladu sa svojom Metodologijom za procenu obezvređenja kao i obračun rezerve za procenjene gubitke u skladu sa svojom Metodologijom za klasifikaciju bilansne aktive i vanbilansnih stavki.

Hartije od vrednosti koje se drže do dospeća

Banka vrši individualnu procenu obezvređenja ulaganja u hartije od vrednosti koje se drže do dospeća da bi utvrdila da li postoje objektivni dokazi o obezvređenju istih. Ukoliko postoje objektivni dokazi da je došlo do obezvređenja, iznos gubitka po osnovu obezvređenja se vrednuje kao razlika između knjigovodstvene vrednosti sredstva i sadašnje vrednosti procenjenih budućih novčanih tokova.

Obezvređivanjem se knjigovodstvena vrednost sredstva smanjuje i iznos gubitka se priznaje na teret bilansa uspeha. Ukoliko, u narednoj godini, dođe do smanjenja iznosa procenjenog obezvređenja ulaganja u hartije od vrednosti koje se drže do dospeća kao posledica nekog događaja koji je usledio nakon priznavanja obezvređenja, svaki prethodno priznat iznos obezvređenja se umanjuje i knjiži u korist prihoda.

Učešća u kapitalu

Kada su u pitanju Učešća u kapitalu, Banka vrši procenu na dan bilansa stanja da li postoje objektivni dokazi da je ulaganje obezvređeno. Kada postoje dokazi o obezvređenju, kumulativni gubitak, vrednovan kao razlika između nabavne cene i tekuće fer vrednosti, umanjeno za bilo koji gubitak usled obezvređenja tog ulaganja, koje je prethodno priznato na teret bilansa uspeha, se uklanja iz kapitala i priznaje se na teret bilansa uspeha.

Hartije od vrednosti kojima se trguje

Za hartije od vrednosti kojima se trguje vrši se procena obezvređenja na dan bilansa sa ciljem da se utvrdi da li postoje objektivni dokazi o njihovom obezvređenju. Ukoliko je došlo do obezvređivanja, umanjeno vrednosti hartija kojima se trguje vrši se na teret bilansa uspeha, a povećanje vrednosti ovih hartija kod kojih je prethodno priznato obezvređenje se priznaje takođe kroz bilans uspeha.

Rezerva za procenjene gubitke koji mogu nastati po osnovu bilansne aktive i vanbilansnih stavki

Rezerva za procenjene gubitke koji mogu nastati po osnovu bilansne aktive i vanbilansnih stavki se obračunava u skladu sa Odlukom Narodne banke Srbije o klasifikaciji bilansne aktive i vanbilansnih stavki banke (Sl. Glasnik Republike Srbije br.123/2012, 43/2013 i 113/2013). Nova Odluka NBS-e o klasifikaciji se primenjuje od 31. decembra 2013.godine. Izmene definisane novom Odlukom o klasifikaciji se odnose na:

- pravila koja uređuju klasifikaciju sredstava stečenih naplatom potraživanja, potraživanja od lica kome je Banka ustupila potraživanje, kao i računanje dana docnje od naknadno ugovorenog datuma dospeća,
- odredbe koje uređuju klasifikaciju sredstava stečenih naplatom potraživanja za nepokretnosti - produžava se period tokom koga Banka nije dužna da klasifikuje sredstva stečena naplatom (produženje na tri godine), pri čemu se taj period više ne računa od dana sticanja tih sredstava, već od dana dospeća predmetnog potraživanja,
- radi obezbeđivanja što šireg kruga lica kojima banke mogu ustupati potraživanja, rešavajući na taj način problem postojećih nenaplativih kredita u svojim portfolijima, izmenama se menjaju pravila klasifikacije potraživanja od klijenta kome je banka ustupila potraživanje. Umesto dosadašnje klasifikacije tih potraživanja u kategoriju „D“, propisano je da se klasifikacija potraživanja prema tim dužnicima vrši u skladu s važećim kriterijumima za klasifikaciju (blagovremenost, finansijsko stanje, sredstva obezbeđenja), uz ispunjenost dodatnih uslova koji se odnose na urednost tog klijenta u izmirivanju svojih obaveza prema banci, kao i na njegovo finansijsko stanje,
- pravila koja se odnose na računanje dana docnje od naknadno ugovorenog datuma dospeća (omogućava se veća fleksibilnost u naknadnom ugovaranju uslova otplate u slučajevima kada promena uslova otplate nije prouzrokovana kašnjenjem dužnika u izmirivanju svojih obaveza ili pogoršanjem njegovog finansijskog stanja).

Kreditni, plasmani i druga potraživanja od dužnika klasifikuju se u kategorije A, B, V, G i D - na osnovu kriterijuma blagovremenosti, odnosno docnje u izmirivanju obaveza, na osnovu procene njegovog finansijskog stanja, odnosno kreditne sposobnosti i na osnovu kvaliteta pribavljenih sredstava obezbeđenja.

Banka tromesečno obračunava i formira (izdvaja) rezervu za procenjene gubitke i istu iskazuje u ukupnom iznosu i na način utvrđen Odlukom NBS-e o klasifikaciji i Internim modelom Banke za procenu kreditnog rizika tj. Metodologijom Banke za klasifikaciju.

Rezerva za procenjene gubitke obračunava se primenom procenata u rasponu od 0% do 100% na osnovicu za obračun ove rezerve utvrđenu u skladu sa navedenom Odlukom NBS-e i to: 0% za potraživanja klasifikovana u kategoriju A, 2% u kategoriju B, 15% u kategoriju V, 30% u kategoriju G i 100% za potraživanja klasifikovana u kategoriju D.

Banka iznos potrebne rezerve za procenjene gubitke utvrđuje kao zbir pozitivnih razlika između rezerve za procenjene gubitke obračunate u skladu sa Odlukom NBS-e o klasifikaciji i utvrđenog iznosa ispravke vrednosti bilansne aktive i rezervisanja za gubitke po vanbilansnim stavkama koji su obračunati u skladu sa interno usvojenim metodologijama za klasifikaciju i za procenu obezvređenja na nivou dužnika.

Potrebna rezerva za procenjene gubitke po bilansnoj aktivi i vanbilansnim stavkama predstavlja odbitnu stavku od kapitala Banke u skladu sa Odlukom NBS-e o adekvatnosti kapitala banke.

3.11. Gotovina i gotovinski ekvivalenti

U Izveštaju o tokovima gotovine pod gotovinom i gotovinskim ekvivalentima podrazumeva se gotovina, sredstva na tekućim računima kod NBS uključujući i obaveznu rezervu u dinarima i sredstva na računima kod drugih banaka.

3.12. Sredstva po poslovima u ime i za račun trećih lica

Sredstva po poslovima u ime i za račun trećih lica, kojima Banka upravlja uz naknadu, nisu uključena u bilans stanja Banke.

3.13. Porez na dobitak

Tekući porez na dobitak

Porez na dobitak predstavlja iznos obračunat primenom poreske stope od 15% (2013: 15%) na iznos dobitka pre oporezivanja, po odbitku efekata stalnih razlika koje propisanu poresku stopu svode na efektivnu poresku stopu.

Konačni iznos obaveza po osnovu poreza na dobitak utvrđuje se primenom propisane poreske stope na poresku osnovicu utvrđenu poreskim bilansom.

Zakon o porezu na dobitak Republike Srbije ne predviđa da se poreski gubici iz tekućeg perioda mogu koristiti kao osnova za povraćaj poreza plaćenog u prethodnim periodima. Međutim, gubici iz tekućeg perioda iskazani u poreskom bilansu mogu se koristiti za umanjenje poreske osnovice budućih obračunskih perioda, ali ne duže od pet godina.

Odloženi porez na dobitak

Odloženi porez na dobitak obračunava se korišćenjem metode utvrđivanja obaveza prema bilansu stanja, za privremene razlike proizašle iz razlike između poreske osnovice potraživanja i obaveza i njihove knjigovodstvene vrednosti.

Važeće poreske stope na datum bilansa stanja ili poreske stope koje su nakon tog datuma stupile na snagu, koriste se za utvrđivanje odloženog poreza (2013: 15%).

Odložene poreske obaveze se priznaju kao dobiti i gubici po osnovu efekata privremenih razlika u skladu sa MRS 12.

Indirektni porezi i doprinosi

Indirektni porezi i doprinosi uključuju različite poreze i doprinose koji se plaćaju prema republičkim i lokalnim propisima.

3.14. Depoziti

Depoziti se iskazuju u visini deponovanih iznosa koji mogu biti uvećani za obračunatu kamatu, što zavisi od obligacionog odnosa između deponenta i Banke.

Banka je ugovarala kamatne stope na depozite u zavisnosti od visine depozita.

Devizni depoziti se prikazuju u dinarima prema srednjem kursu valuta važećem na dan bilansa. Depoziti su prikazani po vrstama depozita i po ročnosti.

3.15. Beneficije zaposlenih

U skladu sa propisima koji se primenjuju u Republici Srbiji, Banka plaća doprinose državnim fondovima kojima štiti socijalnu sigurnost radnika. To su doprinosi na teret zaposlenih koje Banka obračunava po propisanim stopama, obustavlja od bruto zarada i uplaćuje fondovima.

Banka takođe obračunava i doprinose za zaposlene na teret poslodavca i uplaćuje ih tim fondovima.

U skladu sa Zakonom o radu, Banka isplaćuje zaposlenima otpremnine za odlazak u penziju, a u skladu sa svojim aktima isplaćuje i jubilarne nagrade za ostvarenih 10, 20, 30 i 40 godina rada u Banci.

Dugoročne obaveze po osnovu rezervisanja za otpremnine za odlazak u penziju i jubilarne nagrade u skladu sa MRS 19, predstavljaju sadašnju vrednost očekivanih budućih isplata utvrđenih aktuarskim izveštajem.

3.16. Kapital

Kapital Banke obuhvata osnivački udeo, akcije narednih emisija, akumulirani rezultat i rezultat prethodnih perioda.

Kapital Banke obrazovan je iz uloženi kapitala osnivača Banke u novčanom obliku.

3.17. Informacije po segmentima

Banka prati i obelodanjuje poslovanje po segmentima - poslovnim linijama (napomena 43). Banka najveći deo svoga poslovanja obavlja na teritoriji Republike Srbije.

4. PRIHODI I RASHODI OD KAMATA

Prihodi i rashodi od kamata po klasama finansijskih instrumenata prikazani su kako sledi:

	<u>30.06.2014</u>	<u>30.06.2013</u>
Prihodi od kamata		
Po osnovu kredita:		
- u dinarima	3,557,889	4,115,283
- u stranoj valuti	103,654	129,341
	<u>3,661,543</u>	<u>4,244,624</u>
Po osnovu depozita:		
- u dinarima	115,744	200,155
- u stranoj valuti	2,163	33,779
	<u>117,907</u>	<u>233,934</u>
Po hartijama od vrednosti:		
- u dinarima	1,129,668	978,535
- u stranoj valuti	358,873	313,848
	<u>1,488,541</u>	<u>1,292,383</u>
Po osnovu ostalih plasmana:		
- u dinarima	4,334	22,887
Ukupno	<u>5,272,325</u>	<u>5,793,828</u>
Rashodi od kamata		
Po osnovu primljenih kredita:		
- u dinarima	-21,969	-36,201
Po osnovu depozita:		
- u dinarima	-512,294	-586,768
- u stranoj valuti	-1,309,461	-1,979,632
	<u>-1,821,755</u>	<u>-2,566,400</u>
Po hartijama od vrednosti:		
- u dinarima	-5,536	0
- u stranoj valuti	-2,644	0
	<u>-8,180</u>	<u>0</u>
Po osnovu ostalih plasmana:		
- u stranoj valuti	-2,178	0
Ukupno	<u>-1,854,082</u>	<u>-2,602,601</u>
Dobitak po osnovu kamata	<u>3,418,243</u>	<u>3,191,227</u>
a) Prihodi od kamata		
Depoziti kod NBS	85,628	121,223
Plasmani bankama	5,033	37,373
Plasmani komitentima	3,693,123	4,342,850
Kamata na hartije od vrednosti:		
- po repo transakcijama	133,564	31,308
- na dinarske zapise Vlade RS	317,772	247,249
- na dinarske obveznice RS	571,491	213,445
- na obveznice devizne štednje	0	4,169
- na devizne obveznice RS	282,642	117,019
- na devizne zapise vlade RS	76,231	192,660
	<u>1,381,700</u>	<u>805,850</u>
Kamata po plasmanima u menice	106,841	486,372
Kamata po obveznicama preduzeća koje se drže do dospeća	0	160
Ukupno	<u>5,272,325</u>	<u>5,793,828</u>
b) Rashodi od kamata		
Depoziti i krediti banaka	-87,625	-185,483
Depoziti i krediti komitenata	-1,756,099	-2,417,118
Hartije od vrednosti RS	-8,180	0
Kamata po Swap-u	-2,178	0
Ukupno	<u>-1,854,082</u>	<u>-2,602,601</u>
Dobitak po osnovu kamata	<u>3,418,243</u>	<u>3,191,227</u>

5. PRIHODI I RASHODI OD NAKNADA I PROVIZIJA

	<u>30.06.2014.</u>	<u>30.06.2013.</u>
Prihodi od naknada i provizija:		
- po platnim karticama	81,891	72,501
- platni promet	193,544	152,954
- ostale provizije	153,211	142,854
Ukupno	<u>428,646</u>	<u>368,309</u>
Rashodi od naknada i provizija:		
- po platnim karticama	-35,643	-22,366
- platni promet	-26,097	-41,147
- ostale provizije	-2,044	0
Ukupno	<u>-63,784</u>	<u>-63,513</u>
Dobitak po osnovu naknada i provizija	<u>364,862</u>	<u>304,796</u>

6. NETO DOBITAK/GUBITAK PO OSNOVU PRODAJE OSTALIH PLASMANA

	<u>30.06.2014.</u>	<u>30.06.2013.</u>
Gubitak od prodaje ostalih plasmana	-24,130	0
Neto dobitak/gubitak	<u>-24,130</u>	<u>0</u>

7. NETO PRIHODI / RASHODI OD KURSNIH RAZLIKA

	<u>30.06.2014.</u>	<u>30.06.2013.</u>
Prihodi od kursnih razlika	1,320,264	5,157,715
Rashodi od kursnih razlika	-1,652,343	-5,130,403
Neto prihod/rashod	<u>-332,079</u>	<u>27,312</u>

8. OSTALI POSLOVNI PRIHODI

	<u>30.06.2014.</u>	<u>30.06.2013.</u>
Prihodi od zakupa poslovnog prostora	167,693	191,959
Prihodi po osnovu refundiranih troškova	24,615	29,945
Dobici od prodaje opreme i sitnog inventara	247	52
Prihodi od smanjenja obaveza	14,384	17,603
Naplaćena otpisana potraživanja	16	0
Ostali prihodi	232	180
Ukupno	<u>207,187</u>	<u>239,739</u>

9. PRIHODI I RASHODI PO OSNOVU INDIREKTNIH OTPISA PLASMANA I REZERVISANJA

a) Knjiženja u korist (na teret) bilansa uspeha

	<u>30.06.2014.</u>	<u>30.06.2013.</u>
Rashodi indirektnih otpisa plasmana bilansnih pozicija:		
- kamate i naknade	-263,342	-385,303
- dati krediti i depoziti	-3,707,564	-2,047,899
- hartije od vrednosti (bez sopstvenih akcija)	-53,546	-47,428
- udeli (učešća)	-37	0
- ostali plasmani	-118,256	-216,027
- ostala aktiva	-6,379	-85,010
	<u>-4,149,124</u>	<u>-2,781,667</u>
Rashodi rezervisanja za vanbilansne pozicije	-88,852	-42,992
Rashodi rezervisanja za dugoročne naknade zaposlenima	0	0
Rashodi rezervisanja po sudskim sporovima	0	0
Rashodi po osnovu suspenzije kamate	0	0
	<u>0</u>	<u>0</u>
Ukupno	<u>-4,237,976</u>	<u>-2,824,659</u>
Prihodi indirektnih otpisa bilansnih pozicija:		
- kamate i naknade	91,758	70,521
- dati krediti i depoziti	2,325,610	821,013
- hartije od vrednosti (bez sopstvenih akcija)	90,517	75,762
- ostali plasmani	77,963	65,021
- ostala aktiva	6,415	157,679
	<u>2,592,263</u>	<u>1,189,996</u>
Prihodi od ukidanja rezervisanja po vanbilansnim pozicijama	162,397	90,373
Prihodi od ukidanja rezervisanja po sudskim sporovima	0	0
Prihodi rezervisanja za dugoročne naknade zaposlenima	0	0
Prihodi od naplaćene suspendovane kamate	567	0
	<u>162,964</u>	<u>90,373</u>
Ukupno	<u>2,755,227</u>	<u>1,280,369</u>
Neto prihodi/rashodi po osnovu indirektnih otpisa plasmana i rezervisanja	<u><u>-1,482,749</u></u>	<u><u>-1,544,290</u></u>

b) Struktura ispravki vrednosti (stanje)

	<u>30.06.2014.</u>	<u>30.06.2013.</u>
Kamate i naknade	3,690,040	3,307,751
Dati krediti i depoziti	17,268,193	14,103,591
Hartije od vrednosti	1,044,324	874,360
Učešća	44,038	52,391
Ostali plasmani	1,093,392	1,047,571
Ostala sredstva	321,827	179,198
	<u>23,461,814</u>	<u>19,564,862</u>

10. TROŠKOVI ZARADA, NAKNADA ZARADA I OSTALI LIČNI RASHODI

	<u>30.06.2014.</u>	<u>30.06.2013.</u>
Troškovi zarada	-274,272	-190,638
Troškovi naknada zarada	-49,375	-41,875
Troškovi poreza i doprinosa na zarade i naknade zarada	-116,779	-86,019
Ostali lični rashodi i naknade za privremene poslove	-18,107	-20,729
	<u>-458,533</u>	<u>-339,261</u>

11. TROŠKOVI AMORTIZACIJE

	<u>30.06.2014.</u>	<u>30.06.2013.</u>
Gradjevinski objekti	-4,073	-3,969
Oprema i ostala sredstva	-57,476	-57,390
Investicione nekretnine	-56,338	-54,464
Nematerijalna ulaganja	-23,003	-13,451
	<u>-140,890</u>	<u>-129,274</u>

12. OPERATIVNI I OSTALI POSLOVNI RASHODI

	<u>30.06.2014.</u>	<u>30.06.2013.</u>
Troškovi materijala	26,021	30,604
Troškovi servisnih usluga	35,094	37,622
Troškovi zakupnine i ostali troškovi iznajmljenog prostora	135,859	117,975
Troškovi PTT i telekomunikacionih usluga	112,577	70,776
Troškovi ostalih usluga	22,513	12,684
Troškovi održavanja imovine	70,397	94,249
Troškovi reklame i propagande	61,124	21,287
Donacije i sponzorstva	6,478	16,978
Troškovi reprezentacije	8,901	10,771
Troškovi revizije i ekspertize	11,184	826
Troškovi premija osiguranja	250,462	171,385
Troškovi članarina	2,032	17,758
Sudske i druge takse i sudski troškovi	19,186	26,826
Troškovi brokera i centralnog registra	7,236	8,872
Troškovi čuvanja imovine	43,426	58,838
Troškovi sticanja materijalnih vrednosti	3,377	9,792
Dodatno osiguranje zaposlenih i finansiranje invalida	13,638	11,993
Ostali nematerijalni troškovi	20,749	24,901
Troškovi poreza i doprinosa	142,512	135,855
Ostali rashodi	15,968	36,524
Ukupno	<u>1,008,734</u>	<u>916,516</u>

13. NETO PRIHODI OD PROMENE VREDNOSTI IMOVINE I OBAVEZA

	<u>30.06.2014.</u>	<u>30.06.2013.</u>
Prihodi po osnovu promene vrednosti:		
- plasmana i potraživanja	899,824	1,315,316
- hartija od vrednosti	33,079	85,682
- obaveza	1,831	137,640
- po Svopu	6,897	0
	<u>941,631</u>	<u>1,538,638</u>
Rashodi po osnovu promene vrednosti:		
- plasmana i potraživanja	-413,757	-1,139,382
- hartija od vrednosti	-22,634	-62,839
- obaveza	-4,203	-150,211
- po Svopu	-2,714	0
	<u>-443,308</u>	<u>-1,352,432</u>
Neto prihodi	<u>498,323</u>	<u>186,206</u>

14. POREZ NA DOBIT

Porez na dobitak predstavlja iznos obračunat primenom poreske stope od 15% (2013: 15%) na iznos dobitka pre oporezivanja, po odbitku efekata stalnih razlika koje propisanu poresku stopu svode na efektivnu poresku stopu.

Konačni iznos obaveza po osnovu poreza na dobitak utvrđuje se primenom propisane poreske stope na poresku osnovicu utvrđenu poreskim bilansom.

Poreski bilans Banka na dan 30.06.2014. godine nije sastavljan.

Zbog značajnog uticaja prihoda od kamata po osnovu dužničkih hartija od vrednosti čiji je izdavalac Republika Srbija, za koje postoji poreska olakšica, ne ulaze u poresku osnovicu, Banka u 2013. nije imala obavezu plaćanja poreza na dobit.

Prihodi od kamata po osnovu dužničkih hartija od vrednosti čiji je izdavalac Republika Srbija u prvom polugodištu 2014. godine iznose 1,248,136 hiljada dinara i veći su od ukupno ostvarenog dobitka koji iznosi 1,041,500 hiljada dinara.

15. GOTOVINA I GOTOVINSKI EKVIVALENTI

	<u>30.06.2014.</u>	<u>31.12.2013.</u>
U dinarima:		
- Žiro račun	4,531,699	3,299,882
- Gotovina u blagajni	1,451,032	1,019,614
- Gotovinski ekvivalenti	0	0
	<u>5,982,731</u>	<u>4,319,496</u>
U stranoj valuti:		
- Devizni računi kod drugih banaka	19,507	103,733
- Redovni devizni računi kod inostranih banaka	3,720,193	5,358,804
- Gotovina u blagajni	2,091,336	1,892,866
	<u>5,831,036</u>	<u>7,355,403</u>
Stanje na dan	<u><u>11,813,767</u></u>	<u><u>11,674,899</u></u>

Obavezna dinarska rezerva predstavlja minimalnu rezervu u dinarima izdvojenu u skladu sa Odlukom Narodne banke Srbije o obaveznoj rezervi banaka kod Narodne banke Srbije ("Službeni glasnik Republike Srbije", br. 3/2011,31/2012,57/2012,78/2012,87/2012, 107/2012 i 62/2013).

Banka je dužna da obračunava i izdvaja dinarsku obaveznu rezervu na iznos prosečnog dnevnog knjigovodstvenog stanja dinarskih obaveza u toku prethodnog kalendarskog meseca po stopi od 5% na obaveze sa ugovorenim ročnošću do dve godine i 0% na obaveze sa ugovorenim ročnošću preko dve godine (2013. godina: 5% i 0%). Dinarsku obaveznu rezervu banke izdvajaju na svoj žiro račun kod Narodne banke Srbije.

Dodatno dinarsku obaveznu rezervu čini i 32%, odnosno 24% dinarske protivvrednosti obračunate devizne obavezne rezerve (2013. godina: 32% i 24%).

Banka je dužna da u obračunskom periodu održava prosečno dnevno stanje izdvojene dinarske obavezne rezerve u visini obračunate dinarske obavezne rezerve.

Obračunata dinarska obavezna rezerva čiji nivo se morao održavati na stanju žiro računa u periodu od 18. juna 2014. do 17. jula 2014. godine iznosila je 6,423,315 hiljada dinara i bila je usklađena sa navedenom Odlukom Narodne banke Srbije.

Prosečna kamatna stopa na iznos izdvojene dinarske rezerve, koji ne prelazi iznos obračunate obavezne rezerve, za prvih šest meseci 2014. godine iznosila je 2,50% na godišnjem nivou (2013. godina: 2,50% godišnje).

16. OPOZIVI DEPOZITI I KREDITI

	<u>30.06.2014.</u>	<u>31.12.2013.</u>
U dinarima:		
- plasmani NBS po repo transakcijama	4,500,000	6,000,000
- plasmani klijentima po repo transakcijama	465,911	0
	<u>4,965,911</u>	<u>6,000,000</u>
U stranoj valuti:		
- obavezna rezerva kod NBS	13,878,012	16,127,768
Ispravka vrednosti repo plasmana u dinarima	-4,053	
Stanje na dan	<u><u>18,839,870</u></u>	<u><u>22,127,768</u></u>

Kamatna stopa po repo transakcijama sa Narodnom bankom Srbije u prvom polugodištu 2014. godine kretala se u rasponu od 9,5% do 8,5% na godišnjem nivou.

U skladu sa Odlukom o obaveznoj rezervi banaka kod Narodne banke Srbije ("Službeni glasnik Republike Srbije", br. 3/2011, 31/2012, 57/2012, 78/2012, 87/2012, 107/2012 i 62/2013), Banka obračunava i izdvaja deviznu obaveznu rezervu na iznos prosečnog dnevnog knjigovodstvenog stanja deviznih obaveza u prethodnom kalendarskom mesecu po stopi od 29% na obaveze sa ugovorenim rokom do dve godine, 22% na obaveze sa ugovorenim rokom preko dve godine i po stopi od 50% na iznos prosečnog dnevnog knjigovodstvenog stanja dinarskih obaveza indeksiranih deviznom klauzulom (2013. godina: 29% i 22%). Deviznu obaveznu rezervu banke izdvajaju na devizne račune Narodne banke Srbije.

Od ukupno obračunate devizne obavezne rezerve 68% (na obaveze do dve godine), odnosno 76% (na obaveze preko dve godine) se izdvaja u devizama, a preostalih 32%, odnosno 24% u dinarima na žiro računu.

Banka je dužna da u obračunskom periodu održava prosečno dnevno stanje izdvojene devizne obavezne rezerve u visini obračunate devizne obavezne rezerve.

Obračunata devizna obavezna rezerva za obračunski period od 18. juna 2014. do 17. jula 2014. godine znosila je EUR 119,472 hiljada, i bila je usklađena sa navedenom Odlukom Narodne banke Srbije.

Na iznos ostvarenog prosečnog stanja izdvojene devizne rezerve, Narodna banka Srbije ne plaća kamatu.

17. POTRAŽIVANJA PO OSNOVU KAMATA, NAKNADA, PRODAJE, PROMENE FER VREDNOSTI DERIVATA I DRUGA POTRAŽIVANJA

	<u>30.06.2014.</u>	<u>31.12.2013.</u>
Potraživanja po osnovu kamata:		
- u dinarima	5,411,751	5,201,606
- u stranoj valuti	<u>95,770</u>	<u>92,728</u>
	5,507,521	5,294,334
Ispravka vrednosti potraživanja po kamatama:		
- u dinarima	-3,599,958	-3,438,535
- u stranoj valuti	<u>-63,301</u>	<u>-61,700</u>
	-3,663,259	-3,500,235
Potraživanja po osnovu naknada		
- u dinarima	63,998	43,074
- u stranoj valuti	<u>33</u>	<u>0</u>
	64,031	43,074
Ispravka vrednosti potraživanja po naknadama - u dinarima	-26,732	-25,613
Potraživanja od prodaje materijalnih vrednosti	49	49
Ispravka vrednosti potraživanja od prodaje	-49	-49
Efekti promena fer vrednosti derivata - Svopa	<u>6,897</u>	<u>2,714</u>
Stanje na dan	<u>1,888,458</u>	<u>1,814,274</u>

18. DATI KREDITI I DEPOZITI

	<u>30.06.2014.</u>	<u>31.12.2013.</u>
Dati depoziti		
- Kratkoročni depoziti bankama u dinarima	187	187
- Dugoročni depoziti klijentima u dinarima	1,828	1,811
- Kratkoročni depoziti bankama u stranoj valuti	0	229,284
- Kratkoročni depoziti klijentima u stranoj valuti	517,197	318,610
Bruto depoziti	519,212	549,892
Ispravka vrednosti datih depozita	-593	-517
Neto depoziti	518,619	549,375
Dati krediti		
- Kratkoročni krediti bankama u dinarima	9,489	9,489
- Kratkoročni krediti klijentima u dinarima	33,700,683	34,604,336
- Dugoročni krediti klijentima u dinarima	44,719,576	43,638,208
- Kratkoročni krediti klijentima u stranoj valuti	712,569	727,008
- Dugoročni krediti klijentima u stranoj valuti	2,361,563	2,565,996
Bruto krediti	81,503,880	81,545,037
Ispravka vrednosti kredita	-17,263,546	-15,896,059
Neto krediti	64,240,334	65,648,978
Stanje na dan	64,758,953	66,198,353

19. HARTIJE OD VREDNOSTI (BEZ SOPSTVENIH AKCIJA)

	<u>30.06.2014.</u>	<u>31.12.2013.</u>
Hartije od vrednosti		
U dinarima:		
- Menice drugih preduzeća	1,665,500	4,072,841
- Državne Obveznice RS	14,459,170	7,758,722
- Državni Zapisi RS	6,957,067	5,989,971
Ispravka vrednosti menica	-1,044,324	-1,081,294
	22,037,413	16,740,240
U stranoj valuti:		
- Državne Obveznice RS	12,402,187	10,399,880
- Državni Zapisi RS	1,137,388	3,840,248
	13,539,575	14,240,128
Stanje na dan	35,576,988	30,980,368

20. UDELI (UČEŠĆA)

	<u>30.06.2014.</u>	<u>31.12.2013.</u>
Učešća koja se kotiraju na berzi (Marfin, Politika i AMS)	3,143	4,952
Učešća koja se NE kotiraju na berzi	<u>86,258</u>	<u>86,258</u>
	89,401	91,210
Ispravka vrednosti	<u>-44,038</u>	<u>-44,001</u>
Stanje na dan	<u>45,363</u>	<u>47,209</u>

Na dan 30. juna 2014. godine, Banka ima učešća u kapitalu sledećih pravnih lica:

	<u>30.06.2014.</u>	<u>31.12.2013.</u>
Učešća u kapitalu do 10%:		
- Marfin Bank a.d. Beograd	35	35
- OTP Banka Srbija a.d. Novi Sad	12,490	12,490
- Politika a.d. Beograd	2,895	4,704
- AMS Osiguranje a.d. Beograd	213	213
- BetraTrans a.d. Beograd	57	57
- Druš.za kons.i menadž.pos.Tržište novca ad Beograd	171	171
- Šar holding	19,050	19,050
- Plava tačka a.d. - u likvidaciji	745	745
- PB Agrobanka a.d. Beograd	9,825	9,825
- Univerzal Banka a.d. Beograd	14,381	14,381
- Preduzeće AIK	418	418
- Regionalni centar za razvoj male privrede u Nišu	41	41
	<u>60,321</u>	<u>62,130</u>
Učešća u kapitalu iznad 10%:		
- Štedno kreditna organizacija AIK Vranje	29,080	29,080
	<u>89,401</u>	<u>91,210</u>
Ispravka vrednosti učešća (Šar holding, Plava tačka, Agrobanka i Univerzal banka: ispr. 100% tržište novca 22%)	<u>-44,038</u>	<u>-44,001</u>
Stanje na dan	<u>45,363</u>	<u>47,209</u>

21. OSTALI PLASMANI

	<u>30.06.2014.</u>	<u>31.12.2013.</u>
Potraživanja po plaćenim garancijama, akreditivima i avalima	1,336,922	1,025,690
Kratkoročni plasmani za cedirana potraživanja javnim preduzećima	306,160	586,100
Potraživanja od banaka po čekovima građana i visacard	88,906	124,744
Nedospeli plasmani klijentima kreditne kartice	2,309,989	2,546,306
Kratkoročni plasmani preduzećima u dinarima	0	40,000
Kratkoročni plasmani javnom sektoru u dinarima	217,187	0
Dugoročni plasmani preduzećima u dinarima	0	108,065
Dospeli plasmani klijentima kreditne kartice	486,791	496,904
Ostali plasmani	49,234	47,461
	<u>4,795,189</u>	<u>4,975,270</u>
Ispravka vrednosti ostalih plasmana:		
- Plaćanja po garancijama, akreditivima i avalima	-726,704	-677,029
- Cediranih potraživanja javnim preduzećima	-2,664	-6,037
- Potraživanja od banaka po čekovima građana	-3,327	-5,854
- Nedospelih plasmana kreditne kartice	-73,769	-75,759
- Kratkoročnih plasmani preduzećima u dinarima	0	-412
- Kratkoročnih plasmani javnom sektoru u dinarima	-6,537	0
- Dugoročnih plasmani preduzećima u dinarima	0	-1,113
- Dospelih plasmani klijentima kreditne kartice	-241,375	-248,996
- Ostalih plasmana	-39,018	-38,400
	<u>-1,093,394</u>	<u>-1,053,600</u>
Stanje na dan	<u><u>3,701,795</u></u>	<u><u>3,921,670</u></u>

22. OSNOVNA SREDSTVA, INVESTICIONE NEKRETNINE I NEMATERIJALNA ULAGANJA

	Zemljište i građevinski objekti	Oprema i ostala sredstva	Investicione nekretnine	Ukupno osnovna sredstva	Nematerijalna ulaganja
Nabavna vrednost					
Stanje na dan 01. januar 2014 .godine	694,426	1,239,302	9,011,937	10,945,665	250,775
Donos sa materijalnih vrednosti	0	0		0	
Povećanje	432	63,238	1,331	65,001	57,983
Otuđenja i rashodovanja	0	-3,002	-	-3,002	
Stanje na dan 30. juna 2014 .godine	694,858	1,299,538	9,013,268	11,007,664	308,758
Ispravka vrednosti					
Stanje na dan 01. januar 2014 .godine	78,026	784,925	304,434	1,167,385	121,992
Amortizacija	4,073	57,476	56,338	117,887	23,004
Otuđenja i rashodovanja	0	-1,412		-1,412	0
Stanje na dan 30. juna 2014 .godine	82,099	840,989	360,772	1,283,860	144,996
Neotpisana vrednost 30. juna 2014. godine	612,759	458,549	8,652,496	9,723,804	163,762
Neotpisana vrednost 31. decembra 2013. godine	616,400	454,377	8,707,503	9,778,280	128,783

23. OSTALA SREDSTVA

	<u>30.06.2014.</u>	<u>31.12.2013.</u>
Ostala potraživanja:		
- Avansi za obrtna sredstva u dinarima	20,859	16,628
- Avansi za obrtna sredstva u stranoj valuti	2,988	2,991
- Avansi za osnovna sredstva u dinarima	58,928	54,938
- Potraživanja od Beogradske Banke u stečaju u dinarima	92,300	92,300
- Više plaćen porez na dobit	713,021	522,882
- Potraživanja od zakupaca	216,022	216,976
- Materijalne vrednosti primljene iz naplate potraživanja u dinarima	3,637,453	3,624,305
- Ostala potraživanja u dinarima	80,201	69,576
- Ostala potraživanja u stranoj valuti	355,456	533,918
	5,177,228	5,134,514
Ispravka vrednosti ostalih potraživanja:		
- Potraživanja od Beogradske Banke u stečaju u dinarima	-92,300	-92,300
- Potraživanja od zakupaca	-169,636	-170,371
- Ostala potraživanja u dinarima	-58,940	-59,075
- Ostala potraživanja u stranoj valuti	-952	-116
	-321,828	-321,862
Aktivna vremenska razgraničenja :		
- Razgraničena potraživanja za obračunatu kamatu u dinarima	600,768	484,835
- Razgraničeni rashodi-unapred isplaćena kamata po štednji u dinarima	91,504	184,600
- Unapred plaćeni troškovi zakupa u dinarima	6,055	5,692
- Ostala aktivna vremenska razgraničenja u dinarima	22,104	14,520
- Razgraničena potraživanja za obračunatu kamatu u stranoj valuti	252,186	227,694
- Unapred plaćeni troškovi u stranoj valuti	46	46
	972,663	917,387
Stanje na dan	<u>5,828,063</u>	<u>5,730,039</u>

24. TRANSAKCIONI DEPOZITI

	<u>30.06.2014.</u>	<u>31.12.2013.</u>
U dinarima:		
- Banke i druge finansijske organizacije	179,032	267,769
- Javna preduzeća	484,447	808,875
- Druga preduzeća	4,167,408	2,589,700
- Preduzetnici	344,818	319,191
- Stanovništvo	1,400,452	1,449,604
- Strana pravna lica	130,867	131,316
- Javni sektor	2,802,731	991,711
- Drugi komitenti	387,631	341,359
	9,897,386	6,899,525
U stranoj valuti:		
- Banke i druge finansijske organizacije	318,913	82,178
- Javna preduzeća	350,677	164,617
- Druga preduzeća	1,376,319	1,041,505
- Preduzetnici	23,801	32,685
- Stanovništvo	724,903	545,369
- Strana pravna lica	119,995	107,589
- Javni sektor		
- Drugi komitenti	58,256	13,849
	2,972,864	1,987,792
Stanje na dan	<u>12,870,250</u>	<u>8,887,317</u>

25. OSTALI DEPOZITI

Struktura depozita po proizvodima, sektorima i valutama prikazana je u sledećoj tabeli:

	30.06.2014.			31.12.2013.		
	U dinarima	U stranoj valuti	Ukupno	U dinarima	U stranoj valuti	Ukupno
Štedni depoziti:						
Stanovništvo	1,336,456	63,408,570	64,745,026	1,243,459	67,833,237	69,076,696
Strana fizička lica	768	804,227	804,995	1,593	999,759	1,001,352
	1,337,224	64,212,797	65,550,021	1,245,052	68,832,996	70,078,048
Depoziti po osnovu datih kredita:						
Banke i druge finansijske organizacije	77,072	1,164,168	1,241,240	170,770	229,285	400,055
Druga preduzeća	537,574	447,619	985,193	349,260	476,637	825,897
Preduzetnici	1,400	3,705	5,105	1,030		1,030
Stanovništvo	281	1,112,246	1,112,527	264	794,637	794,901
Javni sektor	2,023		2,023	3,216		3,216
Ostali komitenti	29,914	5,789	35,703	20,157	12,037	32,194
	648,264	2,733,527	3,381,791	544,697	1,512,596	2,057,293
Namenski depoziti:						
Banke i druge finansijske organizacije	82	293	375	406	884	1,290
Druga preduzeća	52,199	1,695	53,894	16,730	936	17,666
Preduzetnici	4	16,697	16,701	14	16,391	16,405
Stanovništvo	15,199	1,530	16,729	13,722	1,511	15,233
Strana fizička lica	1,411	81	1,492	2,219	5,474	7,693
Javni sektor	10		10	9		9
Ostali komitenti	345	13,939	14,284	368	16,525	16,893
	69,250	34,235	103,485	33,468	41,721	75,189
Ostali depoziti:						
Banke i druge finansijske organizacije	551,109	607,906	1,159,015	860,195	3,195,683	4,055,878
Druga preduzeća	2,301,064	3,253,428	5,554,492	1,808,310	3,605,419	5,413,729
Preduzetnici	47,938	600	48,538	26,032	588	26,620
Stanovništvo	160		160	415		415
Strana fizička lica	6,980	0	6,980	9,564	57,321	66,885
Javni sektor	3,804,927	1	3,804,928	2,801,912	1	2,801,913
Ostali komitenti	2,302,849	201,753	2,504,602	2,702,606	191,947	2,894,553
	9,015,027	4,063,688	13,078,715	8,209,034	7,050,959	15,259,993
Stanje na dan	11,069,765	71,044,247	82,114,012	10,032,251	77,438,272	87,470,523

	30.06.2014.			31.12.2013.		
	U dinarima	U stranoj valuti	Ukupno	U dinarima	U stranoj valuti	Ukupno
Štedni depoziti:						
Kratkoročni	1,336,998	24,051,202	25,388,200	1,244,826	26,884,622	28,129,448
Dugoročni	226	40,161,595	40,161,821	226	41,948,374	41,948,600
	1,337,224	64,212,797	65,550,021	1,245,052	68,832,996	70,078,048
Depoziti - kolaterali po datim kreditama:						
Kratkoročni	287,027	897,201	1,184,228	373,347	493,325	866,672
Dugoročni	361,237	1,836,326	2,197,563	171,350	1,019,271	1,190,621
	648,264	2,733,527	3,381,791	544,697	1,512,596	2,057,293
Namenski depoziti:						
Kratkoročni	69,250	34,235	103,485	33,468	41,721	75,189
	69,250	34,235	103,485	33,468	41,721	75,189
Ostali depoziti:						
Kratkoročni	8,960,175	3,824,185	12,784,360	8,195,287	6,857,501	15,052,788
Dugoročni	54,852	239,503	294,355	13,747	193,458	207,205
	9,015,027	4,063,688	13,078,715	8,209,034	7,050,959	15,259,993
Stanje na dan	11,069,765	71,044,247	82,114,012	10,032,251	77,438,272	87,470,523

26. PRIMLJENI KREDITI

	<u>30.06.2014.</u>	<u>31.12.2013.</u>
Primljeni krediti u dinarima:		
Kratkoročni krediti	720,000	220,000
	<u>720,000</u>	<u>220,000</u>
Primljeni krediti u stranoj valuti:		
Ostale finansijske obaveze	147,980	19,090
Stanje na dan	<u>867,980</u>	<u>239,090</u>

Primljene kredite čine Overnight kredit od ALPHA BANKE AD BEOGRAD u iznosu od 500 miliona sa kamatnom stopom od 6,1% godišnje i kratkoročni kredit od JUBMES BANKE AD BEOGRAD u iznosu od 220 miliona dinara na period od 6 dana i sa kamatnom stopom od 6,1% godišnje.

27. OBAVEZE PO OSNOVU KAMATA, NAKNADA I PROMENE VREDNOSTI DERIVATA

	<u>30.06.2014.</u>	<u>31.12.2013.</u>
Obaveze po osnovu kamata	65,481	76,012
Obaveze po osnovu naknada	1,860	2,483
Stanje na dan	<u>67,341</u>	<u>78,495</u>

28. REZERVISANJA

	<u>30.06.2014.</u>	<u>31.12.2013.</u>
Rezervisanja za gubitke po vanbilansnoj aktivni	598,242	671,787
Rezervisanja za otpremnine i jubilarne nagrade	24,757	26,771
Rezervisanja za za sudske sporove	35,000	35,000
Stanje na dan	<u>657,999</u>	<u>733,558</u>

Promene na rezervisanjima u toku godine su:

	Rezervisanja za sudske sporove	Po vanbilansnoj aktivni	Otpremnine i jubileji	Ukupno
Stanje 1. januara 2013. godine	0	673,038	23,723	696,761
Nova rezervisanja (napomena 9)	35,000	111,200	26,771	172,971
Ukidanje rezervisanja (napomena 9)	0	-112,451	-22,076	-134,527
Iskorišćena rezervisanja	0	0	-1,647	-1,647
Stanje, 31. decembra 2013. godine	<u>35,000</u>	<u>671,787</u>	<u>26,771</u>	<u>733,558</u>
Stanje 1. januara 2014. godine	35,000	671,787	26,771	733,558
Nova rezervisanja (napomena 9)	0	88,852	0	88,852
Ukidanje rezervisanja (napomena 9)	0	-162,397	0	-162,397
Iskorišćena rezervisanja	0	0	-2,014	-2,014
Stanje 30. juna 2014. godine	<u>35,000</u>	<u>598,242</u>	<u>24,757</u>	<u>657,999</u>

29. OBAVEZE IZ DOBITKA

	<u>30.06.2014.</u>	<u>31.12.2013.</u>
Obaveze za dividendu	192,654	192,970
Obaveze za porez na dobitak	0	0
Stanje na dan	<u>192,654</u>	<u>192,970</u>

30. OSTALE OBAVEZE

	<u>30.06.2014.</u>	<u>31.12.2013.</u>
Ostale obaveze:		
- obaveze prema dobavljačima u dinarima	65,749	52,304
- primljeni avansi u dinarima	1,657	1,577
- obaveze po garancijama i drugim jemstvima	185	339
- obaveze po primljenim sredstvima u ime i za račun komitenata	6,309	5,202
- obaveze prema zaposlenima u dinarima	171	4
- ostale obaveze u dinarima	416,713	164,076
- ostale obaveze u stranoj valuti	2,078	1,035
	<u>492,862</u>	<u>224,537</u>
Pasivna vremenska razgraničenja:		
- razgraničene obaveze za obračunatu kamatu u dinarima	64,459	51,061
- razgraničene obaveze za ostale obračunate rashode	3,466	5,415
- razgraničene obaveze za obračunatu kamatu u stranoj valuti	1,572,033	2,132,529
- razgraničeni unapred naplaćeni prihodi od kamata u dinarima	416,462	430,546
- razgraničena unapred naplaćena kamata-naknada po kreditima u dinarima	223,962	278,555
- razgraničeni prihodi-unapred naplaćena kamata po menicama u dinarima	15,751	58,121
- razgraničeni prihodi od naknada po garancijama u dinarima	20,478	20,467
	<u>2,316,611</u>	<u>2,976,694</u>
Stanje na dan	<u>2,809,473</u>	<u>3,201,231</u>

31. KAPITAL

	<u>30.06.2014.</u>	<u>31.12.2013.</u>
Akcijski kapital:		
Obične akcije	17,186,936	17,186,936
Prioritetne akcije	2,575,610	2,575,610
	<u>19,762,546</u>	<u>19,762,546</u>
Emisiona premija	7,157,924	7,157,924
Rezerve iz dobitka	24,354,149	23,125,145
Revalorizacione rezerve	393,207	280,744
Nerealiz.gubici iz HoV raspol.za prod.	-49,679	-61,668
Dobitak tekuće godine	1,041,500	1,229,005
Stanje na dan	<u>52,659,647</u>	<u>51,493,696</u>

U toku 2014. godine, na osnovu Odluke Skupštine banke broj 10/2014 o upotrebi i raspoređivanju ostvarene dobiti po Godišnjem računu za 2013. godinu, izvršena je raspodela ukupne dobiti u iznosu od 1.229.004 hiljade dinara na sledeći način:

- RSD 548.305 hiljada raspoređeno je na rezerve Banke za procenjene gubitke
- RSD 680.699 hiljada raspoređeno je u rezerve za namenu kupovine sopstvenih akcija

Struktura akcionara:

Struktura akcionara Banke na dan 30.06.2014. godine sa učešćem preko 1% prikazana je u sledećoj tabeli:

	Ukupan akcijski kapital	% Učešća	Upravljački kapital	% Učešća
SUNOKO DOO NOVI SAD	8,647,035	43.75%	8,481,906	49.35%
ATEBANK	4,122,802	20.86%	3,498,202	20.35%
JP ELEKTROPRIVREDA SRBIJE	878,779	4.45%	602,161	3.50%
EAST CAPITAL (LUX)-BALKAN FUND B	641,020	3.24%	641,020	3.73%
SALINK LIMITED HE	443,699	2.25%	0	0.00%
GLOBOS OSIGURANJE AD	361,076	1.83%	274,765	1.60%
UNICREDIT BANK AUSTRIA AG	319,553	1.62%	319,553	1.86%
THE BANK OF NEW YORK MELLON	310,162	1.57%	310,162	1.80%
OSTALI AKCIONARI	4,038,420	20.43%	3,059,167	17.80%
UKUPNO	19,762,546	100.00%	17,186,936	100.00%

Ukupan broj upisanih i uplaćenih akcija Banke na dan 30. juna 2014. godine iznosi 10.401.340 akcija od čega: 9.045.756 običnih akcija i 1.355.584 prioriternih akcija, pojedinačne nominalne vrednosti od 1.900 dinara (31. decembar 2013. godine: 9.045.756 običnih akcija i 1.355.584 prioriternih akcija pojedinačne nominalne vrednosti od 1.900 dinara).

U toku prvog polugodišta 2014. godine Banka nije vršila nove emisije akcija.

32. VANBILANSNE POZICIJE

	30.06.2014.	31.12.2013.
Poslovi u ime i za račun trećih lica	962,784	866,930
Preuzete potencijalne obaveze	13,847,368	14,541,001
Primljena jemstva za obaveze	13,230,000	6,853,971
Derivati	2,123,589	4,926,840
Ostale vanbilansne pozicije	94,496,119	94,585,987
Stanje na dan	124,659,860	121,774,729

a) Poslovi u ime i za račun trećih lica

Plasmani po poslovima u ime i za račun trećih lica u dinarima	30.06.2014.	31.12.2013.
- kratkoročni	110,034	110,013
- dugoročni	852,750	756,917
	962,784	866,930

b) Preuzete potencijalne obaveze

Plative garancije:	30.06.2014.	31.12.2013.
- u dinarima	3,728,316	4,731,960
- u stranoj valuti	178,912	183,194
Činidbene garancije:		
- u dinarima	2,024,132	2,125,872
- u stranoj valuti	1,138,793	775
	7,070,153	7,041,801
Nepokriveni akreditivi	0	0
Nepovučene kreditne linije	5,446,250	4,284,299
	5,446,250	4,284,299
Preuzete neopozive obaveze po sopstvenim garancijama i spotu		
- u dinarima	628,646	1,600,756
- u stranoj valuti	702,319	1,614,145
	1,330,965	3,214,901
	13,847,368	14,541,001

c) Primljena jemstva za obaveze

	30.06.2014.	31.12.2013.
Primljene garancije od trećih lica u korist banke	3,633,979	3,633,979
Primljene HoV za obezbeđenje plasmana	9,596,021	3,219,992
	13,230,000	6,853,971

d) Derivati

Valutni SWAP sa ino bankom	2,123,589	4,926,840
	2,123,589	4,926,840

e) Ostale vanbilansne pozicije

	30.06.2014.	31.12.2013.
Suspendovana kamata	377,277	337,043
Primljene zaloge u pokretnim stvararima za obezbeđenje plasmana	22,655,730	19,880,252
Primljene hipoteke	64,479,208	66,573,215
Neiskorišćene opozive kreditne linije-koje se mogu otkazati	6,017,226	7,039,360
Ostalo	966,678	756,117
	94,496,119	94,585,987
Stanje na dan	124,659,860	121,774,729

33. ODNOSI SA POVEZANIM LICIMA

a) Poslovni odnosi sa članovima Uprave

Poslovni odnosi sa članovima Uprave Banke bazirani su na uobičajnim tržišnim uslovima.

Naknade članovima Uprave	30.06.2014	31.12.2013
Članovi Izvršnog odbora	-26,344	-35,924
Članovi Upravnog odbora	-16,947	-41,359
Ukupno naknade članovima Uprave	-43,291	-77,283

	Stanje	Stanje	Prihodi/rashodi	Prihodi/rashodi
	30.06.2014	31.12.2013	30.06.2014	31.12.2013
Ostali odnosi sa članovima Uprave				
Minusi na tekućim računima	0	0	0	0
Kartice, gotovinski i potrošački krediti	188	1,864	52	908
Stambeni krediti	0	59,918	0	3,647
Depoziti	-355,390	-349,147	-7,038	-5,940
Ostale obaveze	-369	-217	301	-15
Ukup.Ost.odnosi sa članovima Uprave	-355,571	-287,582	-6,685	-1,400

b) Poslovni odnosi sa licima povezanim sa Bankom

U svom svakodnevnom poslovanju, Banka ostvaruje poslovne transakcije sa akcionarima i drugim licima povezanim sa Bankom, pod uobičajenim tržišnim uslovima.

Sledeća tabela prikazuje poslovne odnose (stanja potraživanja i obaveza, prihoda i rashoda) sa povezanim licima zaključno sa datumom bilansiranja :

	Bilansna bruto izloženost	Vanbilansna izloženost	Ukupno	Obaveze
30. jun 2014. godine				
Zaposleni	171,065	37,083	208,148	1,155,162
Ostala fizička lica	47,880	23,623	71,503	321,642
Pravna lica *	6,341	298,379	304,720	776,133
	225,286	359,085	584,371	2,252,937
31. decembar 2013. godine				
Zaposleni	258,862	37,163	296,025	231,572
Ostala fizička lica	58,827	48,593	107,420	1,490,862
Pravna lica *	140,305	1,279,433	1,419,738	3,455,730
	457,994	1,365,189	1,823,183	5,178,164

* U narednim tabelama dat je prikaz povezanih pravnih lica

POVEZANA LICA

30. 06 2014.

NAZIV PRAVNOG LICA	Bilansna Vanbilansna		Ukupno	Obaveze	Prihodi	Rashodi
	izloženost	izloženost				
MK GROUP DOO BEOGRAD	0	58,604	58,604	466,797	6,058	178
SUNOKO DOO NOVI SAD	0	0	0	246,909	389	4,144
AGROGLOBE DOO NOVI SAD	2,700	119,995	122,695	3,543	2,858	3,004
BEOGRADELEKTRO DOO BEOGRAD	0	50,000	50,000	21,149	663	578
MK-FINTEL WIND AD	0	69,471	69,471	1,003	299	176
JEANCI SERBIA DOO	2,072	0	2,072	24,415	1,533	89
OMEGA FUTURE DOO NIŠ	0	0	0	7,216	2	0
AGROUNIJA DOO INĐIJA	0	0	0	5,857	11	27
MEROVACRENT REAL ESTATE DOO BEOGRAD	0	0	0	4,779	7	5
AGROGLOBE AGRAR DOO	0	0	0	160	2,093	122
MK MOUNTAIN RESORT DOO KOPAONIK	248	0	248	1,492	73	347
MDM DRINA DOO BEOGRAD BATAJNICA	1,230	0	1,230	0	122	3
AKCIONARSKO DRUŠTVO FSH MAXIPROTEIN POŽEGA	0	0	0	807	3	6
COM-INVEST DOO BEOGRAD	0	0	0	24	2	643
OOSS AIK BANKE, NIS	0	0	0	369	1	0
BROOK DEVELOPMENT DOO BEOGRAD	0	0	0	339	0	0
JATIK DOO ZRENJANIN	34	266	300	0	28	1
MK COMMERCE DOO NOVI SAD	0	0	0	150	128	36
M&V INVESTMENTS AD BEOGRAD	0	0	0	187	1	62
RADULAŠKI DRAGAN PR,SZTR RADULAŠKI BEČEJ GLAVNA 76	0	0	0	237	7	0
MK INVEST DOO NOVI SAD	0	0	0	30	1	1
GAVRILOVIC INZENJERING CACAK	0	0	0	16	3	0
SEVERTRANS AD SOMBOR - U RESTRUKTURIRANJU	0	0	0	7	8	0
OSTALO	57	43	100	551	37	6
UKUPNO	6,341	298,379	304,720	786,037	14,327	9,428

U tabeli je prikazano 20 lica sa najznačajnijim iznosima. Uporedivosti radi prikazana su i lica koja su data u napomenama za 31.12.2013. čak i ako ne spadaju među 20 najznačajnijih.

31.12.2013.

NAZIV PRAVNOG LICA	Bilansna izloženost	Vanbilansna izloženost	Ukupno	Obaveze	Prihodi	Rashodi
BEOGRADELEKTRO DOO BEOGRAD	0	18,311	18,311	765	1,510	94
MK GROUP DOO BEOGRAD	8	546,129	546,137	3,095,053	10,759	36,942
BDD M&V INVESTMENTS AD NOVI SAD	0	0	0	12	2	3
MK INVEST DOO NOVI SAD	0	0	0	105	1	0
AGROGLOBE DOO NOVI SAD	76,979	338,149	415,128	11,405	61,377	34,827
SUNOKO DOO NOVI SAD	0	22,928	22,928	238,721	9,863	63,297
MK COMMERCE DOO NOVI SAD	0	0	0	10	4	0
AGROGLOBE AGRAR DOO	61,989	213,731	275,720	385	23,332	7,401
COM-INVEST DOO BEOGRAD	0	0	0	360	12	3,670
BROOK DEVELOPMENT DOO BEOGRAD	0	0	0	341	0	0
MK MOUNTAIN RESORT DOO KOPAONIK	248	0	248	1,408	212	1,876
AKCIONARSKO DRUŠTVO FSH MAXIPROTEIN POŽEGA	0	0	0	958	5	0
MK-FINTEL WIND AD	0	139,670	139,670	78,371	1,494	1
OMEGA FUTURE DOO NIŠ	0	0	0	674	4	0
MEROVACRENT REAL ESTATE DOO BEOGRAD	0	0	0	4,686	9	0
JEANCI SERBIA DOO	0	0	0	20,355	1,071	12
JATIK DOO ZRENJANIN	287	15	302	0	62	0
SEVERTRANS AD SOMBOR - U RESTRUKTURIRANJU	0	0	0	37	182	0
FLOP SZR SABAC	794	500	1,294	935	77	6
GAVRILOVIC INZENJERING CACAK	0	0	0	518	6	0
OSTALO	0	0	0	625	67	0
UKUPNO	140,305	1,279,433	1,419,738	3,455,724	110,049	148,129

34. DOGAĐAJI NAKON DATUMA IZVEŠTAJNOG PERIODA

Nije bilo značajnih događaja posle datuma izveštajnog perioda koji bi zahtevali korekcije ili obelodanjivanje u napomenama uz priložene finansijske izveštaje Banke za 30.juni 2014. godine.

35. KREDNITNI RIZIK

35.1. Maksimalna izloženost kreditnom riziku

Tabela u nastavku predstavlja maksimalnu izloženost kreditnom riziku izuzimajući sredstva obezbeđenja ili druga povećanja kreditnog boniteta hartija od vrednosti. Izloženost je zasnovana na knjigovodstvenim iznosima iz bilansa stanja.

	<u>30.06.2014.</u>	<u>31.12.2013.</u>
Potraživanja po osnovu kamata i naknada	5,578,522	5,340,185
Kreditni i plasmani bankama	4,309,742	6,027,486
Kreditni i plasmani klijentima (i kred.kartice)	86,226,901	86,399,705
Hartije od vrednosti	1,665,500	4,072,841
Učešća u kapitalu	89,401	91,210
Ostala bilansna aktiva	4,899,820	3,550,037
	<u>102,769,886</u>	<u>105,481,464</u>
Garancije i avali	7,070,153	7,041,801
Akreditivi	0	0
Neopozive kreditne linije	5,446,250	4,284,299
Neiskorišćene opozive kreditne linije i ostalo	7,716,742	9,905,585
Maksimalna bruto izloženost po vanbilansnim stavkama	<u>20,233,145</u>	<u>21,231,685</u>

U slučaju finansijskih instrumenata vrednovanih po fer vrednosti (tržišna vrednost), prikazani iznosi predstavljaju trenutnu izloženost kreditnom riziku, ali ne i maksimalnu izloženost riziku koja može nastati u budućnosti kao rezultat promena fer vrednosti.

Koncentracijom rizika se upravlja postavljanjem limita u odnosu na pojedinačne komitente, kao i na geografsku i industrijsku diversifikaciju.

Sledeća tabela pokazuje kreditni rizik po grupama klijenata. Bruto stanje bilansne aktive i vanbilansnih stavki po kojima je formiran kreditni rizik prikazano je bez umanjenja efekata rizika po osnovu kolaterala ili drugih instrumenata zaštite od rizika.

35.1.1. Bilansna izloženost kreditnom riziku

PORTFOLIO - 30.06. 2014.	Bruto aktiva			Ispravka Individ. obezvredj.	Bruto aktiva		Ispravka Grupno obezvred.	u hiljadama		
	Neobezvred. nedospeli	Individ.obezvred. nedosp.	dospeli		Grupno obezvred. nedosp.	dospeli		Ukupno Bruto	Ukupno ispravka	Neto 30.06.2014
1. BANKE		4,302,614	104,101	130,753				4,406,715	130,753	4,275,962
2. PREDUZEĆA	3,882,211	13,272,379	26,937,112	21,138,194	36,498,426	2,662,590	879,749	83,252,718	22,017,943	61,234,775
3. PREDUZETNICI		21,168	91,067	68,405	189,380	18,673	5,923	320,288	74,328	245,960
UKUPNO CORPORATE:	3,882,211	17,596,161	27,132,280	21,337,352	36,687,806	2,681,263	885,672	87,979,721	22,223,024	65,756,697
4. Retail STANDARDNI KREDITI		48,054	73,596	71,770	5,788,178	252,826	222,969	6,162,654	294,739	5,867,915
5. Retail STAMBENI KREDITI		130,057	52,370	48,127	4,162,886	30,585	59,133	4,375,898	107,260	4,268,638
6. Retail POLJOPRIV.KREDITI			15,393	8,665	191,766	121,947	111,523	329,106	120,188	208,918
7. Retail KREDITNE KARTICE		5,250	3,355	3,107	2,304,676	593,499	349,193	2,906,780	352,300	2,554,480
8. Retail TEK.RAČUNI OVERDRAFT			308	176	517,377	227,617	143,459	745,302	143,635	601,667
9. Retail OSTALO			174,105	174,105	1,085	5,834	2,525	181,024	176,630	4,394
UKUPNO RETAIL:	0	183,361	319,127	305,950	12,965,968	1,232,308	888,802	14,700,764	1,194,752	13,506,012
Hov raspoloz.za prodaju i učešća	89,401							89,401	44,038	45,363
Ukupno	3,971,612	17,779,522	27,451,407	21,643,302	49,653,774	3,913,571	1,774,474	102,769,886	23,461,814	79,308,072

* Iznos od 102.769.886 hiljada predstavlja zbir iznosa aktive iz KA obrasca od 102.571.637 hiljada i iznosa aktive koja se ne klasifikuje od 198.249 hiljada dinara. Na isti način su prikazani podaci i u 2013 godini, i uporedivi su.

PORTFOLIO - 31.12. 2013.	Bruto aktiva			Ispravka Individ. obezvredj.	Bruto aktiva		Ispravka Grupno obezvred.	u hiljadama		
	Neobezvred. nedospeli	Individ.obezvred. nedosp.	dospeli		Grupno obezvred. nedosp.	dospeli		Ukupno Bruto	Ukupno ispravka	Neto 31.12.2013
1. BANKE		6,016,070	105,802	132,783				6,121,872	132,783	5,989,089
2. PREDUZEĆA	2,763,325	14,506,535	24,099,488	19,769,288	40,764,612	2,404,868	809,967	84,538,828	20,579,255	63,959,573
3. PREDUZETNICI		30,385	91,789	68,167	248,713	20,521	5,309	391,408	73,476	317,932
UKUPNO CORPORATE:	2,763,325	20,552,990	24,297,079	19,970,238	41,013,325	2,425,389	815,276	91,052,108	20,785,514	70,266,594
4. Retail STANDARDNI KREDITI		70,154	55,457	68,962	5,905,779	200,430	179,899	6,231,820	248,861	5,982,959
5. Retail STAMBENI KREDITI		102,528	35,946	36,773	3,650,029	26,463	48,489	3,814,966	85,262	3,729,704
6. Retail POLJOPRIV.KREDITI			15,264	8,602	153,154	119,553	109,734	287,971	118,336	169,635
7. Retail KREDITNE KARTICE		319	2,685	2,801	2,545,924	572,609	340,296	3,121,537	343,097	2,778,440
8. Retail TEK.RAČUNI OVERDRAFT			193	193	523,920	174,934	121,391	699,047	121,584	577,463
9. Retail OSTALO			174,110	174,110	3,560	5,135	2,466	182,805	176,576	6,229
UKUPNO RETAIL:	0	173,001	283,655	291,441	12,782,366	1,099,124	802,275	14,338,146	1,093,716	13,244,430
Hov raspoloz.za prodaju i učešća	91,210							91,210	44,001	47,209
Ukupno	2,854,535	20,725,991	24,580,734	20,261,679	53,795,691	3,524,513	1,617,551	105,481,464	21,923,231	83,558,233

35.1.2. Vanbilansna izloženost kreditnom riziku

Po vanbilansnoj aktivi	30.06.2014.			31.12.2013.		
	Bruto stanje	Ispravka vrednosti	% rizika	Bruto stanje	Ispravka vrednosti	% rizika
Pravnim licima	14,063,853	597,903	4.25%	13,993,024	671,194	4.80%
Preduzetnicima	156,287	279	0.18%	209,119	547	0.26%
Fizičkim licima	6,013,005	60	0.00%	7,029,542	46	0.00%
Ukupno vanbilansno	20,233,145	598,242	2.96%	21,231,685	671,787	3.16%

35.2. Individualno i grupno obezvređeni krediti i plasmani po segmentima klijenata, po MRS

Banka procenu obezvređenja bilansne aktive i procenu verovatnog gubitka po vanbilansnim stavkama vrši na pojedinačnoj i grupnoj osnovi.

Banka je dužna da obezvređenje bilansne aktive i verovatan gubitak po osnovu vanbilansnih stavki za pojedinačno značajna potraživanja procenjuje na pojedinačnoj osnovi.

Obračun obezvređenja na pojedinačnoj osnovi uključuje:

- 1) Za bilansnu aktivu: utvrđivanje postojanja objektivnog dokaza obezvređenja (finansijsko stanje dužnika ukazuje na znatne probleme u poslovanju, neizmirivanje obaveza dužnika-default, nužne bitne promene uslova otplate kredita, pokrenut stečajni postupak nad dužnikom ili je pokrenuta neka druga vrsta njegove finansijske reorganizacije, promenjen status dužnika u APR-u i to : u postupku je brisanja iz Registra, brisan je iz registra, u postupku je likvidacije, likvidiran je, bez unetog statusa u APR-u.
- 2) Za vanbilansne stavke: procena verovatnog gubitka po vanbilansnim stavkama obuhvata procenu nadoknadivosti budućih novčanih odliva za svaku pojedinu preuzetu vanbilansnu obavezu za dužnike čije se bilansne obaveze sagledavaju na pojedinačnoj osnovi. Kao vrlo bitan kriterijum koji se kombinuje sa već navedenim kriterijumima, uzima se podatak o likvidnosti računa tj. sagledava se broj dana evidentirane blokade računa u odnosu na datum procene obezvređenja.

S obzirom da neki od navedenih podataka nisu dostupni za SME klijente, zatim za preduzetnike, fizička lica i nosioce poljoprivrednih gazdinstava, Banka za procenu obezvređenja potraživanja od ovih dužnika koristi samo neke od pomenutih kriterijuma. Za preduzetnike pored dana docnje Banka uzima u obzir i podatak iz APR-a o statusu dužnika, a može koristiti i podatak o broju dana blokade računa kao jednog od pokazatelja finansijskih teškoća dužnika. Jedini relevantan pokazatelj obezvređenja potraživanja od fizičkih lica i nosilaca poljoprivrednih gazdinstava je broj dana docnje.

Obračun obezvređenja na kolektivnoj osnovi uključuje: procenu obezvređenja bilansne aktive i verovatnog gubitka po osnovu vanbilansnih stavki za sva potraživanja kod kojih se obezvređenje ili gubici ne mogu direktno povezati sa samim potraživanjem ali za koja se na osnovu iskustva može proceniti da isti objektivno postoje u kreditnom portfoliju banke.

Ova procena se vrši za: potraživanja za koja se pri proceni na pojedinačnoj osnovi utvrdi da ne postoji objektivni dokaz o obezvređenju bilansne aktive ili verovatan gubitak po osnovu vanbilansnih stavki odnosno kod kojih na pojedinačnoj osnovi nije utvrđen iznos obezvređenja odnosno iznos verovatnog gubitka; potraživanja koja pripadaju grupi malih potraživanja; kao i potraživanja od dužnika koji ne pripadaju grupi malih potraživanja i koji nisu u defaultu.

36. DEVIZNI RIZIK

	EUR	USD	CHF	Ostale valute	Ukupno devizni	Dinarski podbilans	Ukupno 30.06.2014
AKTIVA							
Gotovina i gotovinski ekvivalenti	5,028,321	380,301	396,466	25,949	5,831,037	5,982,730	11,813,767
Opozivi depoziti i krediti	14,339,870	0	0	0	14,339,870	4,500,000	18,839,870
Potraživ.po kamatama,nakn.i prod.	562,615	681	2	0	563,298	1,325,160	1,888,458
Dati krediti i depoziti	39,561,689	2,536,729	47	0	42,098,465	22,660,488	64,758,953
Hartije od vred. (bez sopst.akcija)	13,617,000	0	0	0	13,617,000	21,959,988	35,576,988
Udeli (učesća)	0	0	0	0	0	45,363	45,363
Ostali plasmani	1,805,347	0	0	0	1,805,347	1,896,448	3,701,795
Nematerijalna ulaganja	0	0	0	0	0	163,762	163,762
Osnovna sredstva i investicione nekretnine	0	0	0	0	0	9,723,804	9,723,804
Ostala sredstva	599,774	16,389	29	3	616,195	5,211,868	5,828,063
Ukupna aktiva	75,514,616	2,934,100	396,544	25,952	78,871,212	73,469,611	152,340,823
OBAVEZE							
Transakcioni depoziti	2,732,711	207,211	29,020	3,922	2,972,864	9,897,386	12,870,250
Ostali depoziti	69,593,603	1,535,494	325,907	1,598	71,456,602	10,657,410	82,114,012
Primljeni krediti	145,905	2,019	46	10	147,980	720,000	867,980
Obaveze po kamat.nakn.prom.vred,i prod.	12,797	96	25	0	12,918	54,423	67,341
Rezervisanja	0	0	0	0	0	657,999	657,999
Obaveze za poreze i doprinose	0	0	0	0	0	21,196	21,196
Obav.iz dobitka (sa porez na dob. i divid.)	0	0	0	0	0	192,654	192,654
Odložene poreske obaveze	0	0	0	0	0	80,271	80,271
Ostale obaveze	1,973,975	2,920	1,104	893	1,978,892	830,581	2,809,473
Ukupne obaveze	74,458,991	1,747,740	356,102	6,423	76,569,256	23,111,920	99,681,176
Neto forvard pozicija	1,065,225	-1,058,364	0	0	6,861	0	0
Duga pozicija	1,065,225				1,065,225		
Kratka pozicija		1,058,364			1,058,364		
Neto spot pozicija	-464,299	-17,327	-39,344	0	-520,970	521,034	0
Duga pozicija	56,735				56,735	521,034	
Kratka pozicija	521,034	17,327	39,344		577,705		
Na dan 30. juna 2014.	1,656,551	110,669	1,098	19,529	1,787,847	50,878,725	52,659,647
Na dan 31. decembra 2013.	646,051	95,307	2,140	8,143	751,641	50,744,825	51,496,466

37. RIZIK OD PROMENE KAMATNIH STOPA

Izloženost riziku od promene kamatnih stopa na dan 30.juna 2014. godine prikazana je u sledećoj tabeli:

	do 1 meseca	od 1 do 3 meseca	3 do 6 meseci	6 do 12 meseci	preko 1 godine	Nekamatno	Ukupno
AKTIVA							
Gotovina i gotovinski ekvivalenti	4,533,136	0	0	0	0	7,280,631	11,813,767
Opozivi depoziti i krediti	4,743,430	218,428	0	0	0	13,878,012	18,839,870
Potr. po kamatama, naknadama i prod.	1,881,559	0	0	0	0	6,899	1,888,458
Dati krediti i depoziti	12,140,059	3,140,810	2,713,429	4,681,818	41,564,215	518,622	64,758,953
Hartije od vred. (bez sopst.akc.)	945,048	900,483	1,481,925	9,990,262	22,259,270	0	35,576,988
Udeli (učesća)	0	0	0	0	0	45,363	45,363
Ostali plasmani	3,187,650	23,791	210,649	279,705	0	0	3,701,795
Nematerijalna ulaganja	0	0	0	0	0	163,762	163,762
Osnovna sredstva i inves.nekretnine	0	0	0	0	0	9,723,804	9,723,804
Ostala sredstva	0	0	0	0	0	5,828,063	5,828,063
Ukupna aktiva	27,430,882	4,283,512	4,406,003	14,951,785	63,823,485	37,445,156	152,340,823
OBAVEZE							
Transakc.depoziti	12,870,250	0	0	0	0	0	12,870,250
Ostali depoziti	16,104,782	5,285,337	23,524,612	8,644,235	28,453,424	101,622	82,114,012
Primljeni krediti	867,980	0	0	0	0	0	867,980
Obaveze po kamat.nakn. i prod.	67,341	0	0	0	0	0	67,341
Rezervisanja	0	0	0	0	0	657,999	657,999
Obaveze za poreze	0	0	0	0	0	21,196	21,196
Obaveze iz dobitka	0	0	0	0	0	192,654	192,654
Odložene pores. obaveze	0	0	0	0	0	80,271	80,271
Ostale obaveze	0	0	0	0	0	2,809,473	2,809,473
Ukupne obaveze	29,910,353	5,285,337	23,524,612	8,644,235	28,453,424	3,863,215	99,681,176
Neto izloženost riziku od promene kam.stopa:							
Na dan 30.06.2014.	-2,479,471	-1,001,825	-19,118,609	6,307,550	35,370,061	33,581,941	52,659,647
Na dan 31.12.2013.	706,217	-15,838,332	-9,062,354	30,205,351	9,279,042	36,203,772	51,493,696

38. RIZIK LIKVIDNOSTI

Rizik likvidnosti po bilansnoj aktivi

U narednoj navedenoj tabeli prikazana je ročnost sredstava i obaveza Banke računajući od datuma dospeća do datuma bilansiranja, odnosno prema preostalom roku dospeća:

	do 1 meseca	od 1 do 3 meseca	3 do 6 meseci	6 do 12 meseci	preko 1 godine	Ukupno
AKTIVA						
Gotovina i gotovinski ekvivalenti	11,813,767	0	0	0	0	11,813,767
Opozivi depoziti i krediti	18,621,442	218,428	0	0	0	18,839,870
Potr. kamatama, nakn.	1,888,458	0	0	0	0	1,888,458
Dati krediti i depoziti	12,186,321	3,430,273	7,395,247	32,165,289	9,581,823	64,758,953
Hartije od vred. (bez sopst. akc.)	945,048	900,483	11,472,187	22,259,270	0	35,576,988
Udeli (učesća)		0	0	0	45,363	45,363
Ostali plasmani	3,187,650	23,791	490,354	0	0	3,701,795
Nematerijalna ulaganja		0	0	0	163,762	163,762
Osnovna sredstva i inves. nekretnine		0	0	0	9,723,804	9,723,804
Ostala sredstva	1,019,924	0	1,176,460	562,655	3,069,024	5,828,063
Ukupna aktiva	49,662,610	4,572,975	20,534,248	54,987,214	22,583,776	152,340,823
OBAVEZE						
Transakc. depoziti	12,870,250	0	0	0	0	12,870,250
Ostali depoziti	16,206,402	5,285,337	32,168,849	28,272,186	181,238	82,114,012
Primljeni krediti	867,980	0	0	0	0	867,980
Obaveze po kamat. nakn. i prod.	67,341	0	0	0	0	67,341
Rezervisanja	0	0	0	0	657,999	657,999
Obaveze za poreze	21,196	0	0	0	0	21,196
Obaveze iz dobitka	192,654	0	0	0	0	192,654
Odložene poreske obaveze		0	0	0	80,271	80,271
Ostale obaveze	140,473	0	2,669,000	0	0	2,809,473
Ukupne obaveze	30,366,296	5,285,337	34,837,849	28,272,186	919,508	99,681,176
Ročna neusklađenost:						
Na dan 30.06.2014.	19,296,314	-712,362	-14,303,601	26,715,028	21,664,268	52,659,647
Na dan 31.12.2013.	35,307,791	-15,551,729	-11,083,357	30,837,399	11,983,592	51,493,696

Rizik likvidnosti po vanbilansnim stavkama

	do 1 meseca	od 1 meseca do 3 meseca	od 3 meseca do 1 godine	od 1 do 5 godina	preko 5 godina	Ukupno
30.06.2014.						
Preuzete neopozive obaveze	1,558,686	1,974,640	5,008,782	2,745,127	1,229,168	12,516,403
Preuzete opozive obaveze	6,017,226	0	0	0	0	6,017,226
Ukupno	7,575,912	1,974,640	5,008,782	2,745,127	1,229,168	18,533,629
31.12.2013.						
Preuzete neopoz. obaveze	1,851,058	2,430,129	4,589,105	2,455,487	321	11,326,100
Preuzete opozive obaveze	7,039,360					7,039,360
Ukupno	8,890,418	2,430,129	4,589,105	2,455,487	321	18,365,460

39. FER VREDNOST FINANSIJSKIH SREDSTAVA I OBAVEZE

Poslovna politika Banke je da obelodani informacije o fer vrednosti finansijskih sredstava i obaveza za koje postoje zvanične tržišne informacije i kada se fer vrednost značajno razlikuje od knjigovodstvene vrednosti. Tržišna cena, gde postoji aktivno tržište, najbolji je dokaz fer vrednosti finansijskog instrumenta. Međutim, tržišne cene nisu dostupne za niz finansijskih sredstava i obaveza koje Banka ima. Stoga, kada tržišna cena finansijskih instrumenata nije dostupna, fer vrednost sredstava i obaveza se procenjuje koristeći sadašnju vrednost ili druge tehnike vrednovanja zasnovane na trenutno prevladajućim tržišnim uslovima.

U Republici Srbiji ne postoji dovoljno tržišnog iskustva, kao ni stabilnosti i likvidnosti kod kupovine i prodaje potraživanja i ostale finansijske aktive i pasive, pošto zvanične tržišne informacije nisu u svakom trenutku raspoložive. Stoga, fer vrednost nije moguće pouzdano utvrditi u odsustvu aktivnog tržišta. Rukovodstvo Banke vrši procenu rizika i u slučajevima kada se oceni da vrednost po kojoj se imovina vodi u poslovnim knjigama neće biti realizovana vrši ispravku vrednosti.

Na osnovu detaljnih analiza, rukovodstvo Banke smatra da knjigovodstvene vrednosti finansijskih instrumenata aproksimiraju njihove fer vrednosti na dan bilansa stanja.

Na dan 30. juna 2014. godine, po fer vrednosti iskazane su hartije od vrednosti raspoložive za prodaju i sredstva i obaveze po osnovu derivata. Sva ostala sredstva i obaveze Banke su iskazane po amortizovanoj vrednosti i varijabilnim kamatnim stopama, kojima se u redovnim intervalima ponovo određuje cena. Stoga Banka nije značajnije izložena riziku od promene fer vrednosti, a knjigovodstvena vrednost sredstava i obaveza ne odstupa značajno od njihove fer vrednosti.

Fer vrednost gotovine i gotovinskih ekvivalenata, kratkoročnih depozita, ostalih plasmana i ostalih sredstava, transakcionih depozita, obaveza prema dobavljačima i ostalih kratkoročnih obaveza odgovara njihovoj knjigovodstvenoj vrednosti prvenstveno zbog kratkoročnog dospeća ovih finansijskih instrumenata.

Finansijski instrumenti Banke iskazani po amortizovanoj vrednosti uglavnom nose varijabilnu kamatnu stopu koja odražava tekuće tržišne uslove. Shodno tome, Banka smatra da vrednost po kojoj su navedeni finansijski instrumenti iskazani odgovara njihovoj tržišnoj vrednosti. Fer vrednost kredita i plasmana komitentima jednaka je njihovoj knjigovodstvenoj vrednosti, umanjenoj za ispravke vrednosti po osnovu obezvređenja.

Učešća u kapitalu drugih pravnih lica koja nemaju kotiranu tržišnu cenu na aktivnom tržištu i za koje su ostali metodi razumnog procenjivanja neodgovarajući, izuzeta su od vrednovanja po tržišnoj vrednosti i iskazuju se po nabavnoj vrednosti.

Fer vrednost finansijskih sredstava i obaveza sa fiksnom kamatnom stopom, koja se evidentiraju po amortizovanoj nabavnoj vrednosti, se procenjuje poređenjem tržišnih kamatnih stopa pri početnom priznavanju sa tekućim tržišnim stopama koje trenutno važe za slične finansijske instrumente. Procenjena fer vrednost depozita sa fiksnom kamatnom stopom se bazira na diskontovanim novčanim tokovima koristeći prevladajuće kamatne stope na tržištu novca za ugovore sa sličnim kreditnim rizikom i rokom dospeća.

Po mišljenju rukovodstva Banke, iznosi u priloženim finansijskim izveštajima odražavaju vrednost koja je u datim okolnostima najverodostojnija i najkorisnija za potrebe izveštavanja.

40. ANALIZE OSETLJIVOSTI

40.1. Analize osetljivosti (devizni rizik)

Uticaj promene deviznog kursa u rasponu od +10% do -10% u odnosu na RSD daje se u sledećoj tabeli:

30. jun 2014. godine	Devizni podbilans	Promene u kursu	
		10%	-10%
AKTIVA			
Gotovina i gotovinski ekvivalenti	5,831,037	583,104	-583,104
Opozivi depoziti i krediti	14,339,870	1,433,987	-1,433,987
Potraživ. po kamat. nakn. i prod. vr.	563,298	56,330	-56,330
Dati krediti i depoziti	42,098,465	4,209,847	-4,209,847
Hartije od vred. (bez sopst. akcija)	13,617,000	1,361,700	-1,361,700
Udeli (učesća)	0	0	0
Ostali plasmani	1,805,347	180,535	-180,535
Ostala sredstva	616,195	61,620	-61,620
UKUPNO AKTIVA	78,871,212	7,887,123	-7,887,123
PASIVA			
Transakcioni depoziti	2,972,864	297,286	-297,286
Ostali depoziti	71,456,602	7,145,660	-7,145,660
Primljeni krediti	147,980	14,798	-14,798
Obaveze po kamat. nakn. i prod. vr.	12,918	1,292	-1,292
Ostale obaveze	1,978,892	197,889	-197,889
UKUPNO OBAVEZE	76,569,256	7,656,925	-7,656,925
Neto devizna pozicija			
Na dan 30. jun 2014. god.	2,301,956	230,198	-230,198
Neto devizna pozicija			
Na dan 31. decembra 2013. god.	2,009,934	200,993	-200,993

Na dan 30. jun 2014. godine, pod pretpostavkom da su svi ostali parametri nepromenjeni, promenom kursa ostalih valuta u odnosu na RSD za +10%, odnosno -10%, dobit Banke bi se smanjila, odnosno povećala za 230,198 hiljade dinara.

40.2. Analize osetljivosti (promena kamatnih stopa)

U toku procesa upravljanja rizikom od promene kamatnih stopa, Banka vrši analizu osetljivosti promena potraživanja i obaveza sa varijabilnim kamatnim stopama.

Važno je istaći da, bez obzira na tržišna dešavanja, nikada nije moguće staviti znak jednakosti u kretanju aktivnih i pasivnih kamatnih stopa. Ovo iz razloga što na aktivne stope značajan uticaj imaju i ostali vidovi rizika, tako da aktivne stope pokazuju svojevrstu rezistentnost u situaciji kada dolazi do pada stopa, a naročito stopa na depozite, odnosno eksterne izvore Banke.

Hipotetički, uz pretpostavku da se radi o identičnom kretanju aktivnih i pasivnih kamatnih stopa, rizik promena kamatnih stopa mogao bi se predstaviti sledećim tabelarni prikazom.

	Statutarni		Promena kamatne stope				Ukupno Poveć. kamat. stope	Ukupno Smanj. kamat. stope
	Devizni bilans	Dinarski bilans	Valutna potraž.i obav.		Dinarska potraž.i obav.			
30. jun 2014.			4%	-4%	4%	-4%		
AKTIVA								
Gotovina i gotovinski ekvivalenti	4,531,699	1,437	181,268	-181,268	57	-57	181,325	-181,325
Opozivi depoziti i krediti	461,858	4,500,000	18,474	-18,474	180,000	-180,000	198,474	-198,474
Potr.za kamatu i naknadu	569,502	1,312,057	22,780	-22,780	52,482	-52,482	75,262	-75,262
Dati krediti i depoziti	41,349,467	22,890,864	1,653,979	-1,653,979	915,635	-915,635	2,569,614	-2,569,614
Hartije od vrednosti	13,617,000	21,959,988	544,680	-544,680	878,400	-878,400	1,423,080	-1,423,080
Ostali plasmani	1,795,131	1,906,664	71,805	-71,805	76,267	-76,267	148,072	-148,072
Ukupno	62,324,657	52,571,010	2,492,986	-2,492,986	2,102,841	-2,102,841	4,595,827	-4,595,827
PASIVA								
Transakcioni i ostali depoziti	71,701,130	23,181,510	2,868,045	-2,868,045	927,260	-927,260	3,795,305	-3,795,305
Primljeni krediti		867,980	0	0	34,719	-34,719	34,719	-34,719
Obav.po kamat.i naknadama	4,912	62,429	196	-196	2,497	-2,497	2,693	-2,693
Ukupno	71,706,042	24,111,919	2,868,241	-2,868,241	964,476	-964,476	3,832,717	-3,832,717
Neto izloženost 30.06.2014	-9,381,385	28,459,091	-375,255	375,255	1,138,365	-1,138,365	763,110	-763,110
Neto izloženost 31.12.2013	-	35,835,094	-821,808	821,808	1,433,404	-1,433,404	611,596	-611,596

U Devizni podbilans banke pored deviznih pozicija uključene su i dinarske pozicije sa deviznom klauzulom, i to samo one partije koje su kamatonosne. Što znači da ova tabela ne sadrži nekamatonosnu aktivu (koja je prikazana u tački 37- Rizik od promene kamatnih stopa).

Pretpostavka je da se kamatne stope u „ekstremnim uslovima“ kreću u pravcu rasta/pada za 400 Bp, što bi imalo uticaj na poslovni rezultat, a u krajnjem slučaju i na kapital Banke.

Smanjenje kamatnih stopa za 400Bp dovelo bi do smanjenja poslovnog rezultata Banke za 763,110 hiljada dinara na godišnjem nivou odnosno 381,555 na polugodišnjem nivou, dok bi se za isti iznos uvećao rezultat u slučaju da dođe do skoka kamatnih stopa. Imajući u vidu ostvareni poslovni rezultat Banke, možemo konstatovati da Banka nije izložena riziku od promena kamatnih stopa.

41. UPRAVLJANJE KAPITALOM

U skladu sa Odlukom o adekvatnosti kapitala banke, definisanom od strane Narodne Banke Srbije ("Službeni Glasnik RS" broj 46/2011, 6/2013 i 51/2014) utvrđuje se način izračunavanja kapitala Banke i pokazatelja adekvatnosti tog kapitala. Osnovni kapital Banke po ovoj Odluci mora da iznosi najmanje 50% kapitala Banke.

Sledeća tabela prikazuje obračunate iznose osnovnog kapitala, dopunskog kapitala i ukupnog kapitala, sa stanjem na dan 30. jun 2014. godine:

	U hiljadama dinara	
	30.06.2014.	31.12.2013
Osnovni kapital	26,910,299	38,923,664
Dopunski kapital	2,701,734	2,600,518
	29,612,033	41,524,182
Odbitne stavke od kapitala	-29,301	-8,484,492
Kapital	29,582,732	33,039,690

Adekvatnost kapitala i pokazatelji poslovanja propisani Zakonom o bankama

Banka je dužna da održava minimalni koeficijent adekvatnosti kapitala od 12% ustanovljen od strane Narodne banke Srbije.

Tabela pokazatelja poslovanja na dan 30.06.2014. godine :

Pokazatelji poslovanja	Ostvareno 30.06.2014	Ostvareno 31.12.2013	Propisano
Regulatorni kapital (000)	255,496 EUR	288,199 EUR	min 10miliona EUR
Adekvatnost kapitala	39,43%	38.05%	min. 12%
Izloženost prema licima povezanim sa bankom	1,69 %	2.45%	maks. 20%
Izloženost prema jednom licu povezanom sa bankom	0.98%	1.61%	maks. 5%
Najveći mogući kredit jednom zajmoprimcu	19.38 %	18.86%	maks. 25%
Zbir velikih izloženosti banke	65,62 %	53.58%	maks. 400%
Trajna ulaganja banke	3.7747 %	3.2572%	maks. 60%
Ulaganje u jedno lice koje nije lice u finansijskom sektoru	0.0098%	0.0142%	maks. 10%
Prosečni mesečni pokazatelj likvidnosti za jun.	4.4318	3.0976	min. 1
Uži pokazatelj likvidnosti	3.8508	3.4076	min. 0.7
Pokazatelj deviznog rizika	6.04 %	2.26 %	maks. 20%

AIK banka na dan 30.06.2014. godine ispunjava sve navedene pokazatelje poslovanja prema propisanim limitima regulativom NBS.

42. EKONOMSKI USLOVI PRIVREĐIVANJA I NJIHOV UTICAJ NA POSLOVNU AKTIVNOST

U tekućoj godini banka je poslovala u opštem ambijentu visoke zaduženosti privrede prema bankama, visoke nelikvidnosti u izmirivanju obaveza, prisutnih visokih rizika u plasiranju sredstava i nemogućnosti urednog servisiranja potraživanja čije uticaje na poslovnu aktivnost nije bilo moguće u potpunosti predvideti, te je za Upravu Banke upravljanje likvidnošću imalo priritet u odnosu na stvaranje profita.

Treba istaći da Banka u prvih šest meseci 2014.godine, kao i ranijih godina, nije imala problema u održavanju likvidnosti zahvaljujući raspoloživom sopstvenom kapitalu.

U vođenju poslovne politike u toku 2014.godine, Banka je koristila svoje prednosti, to što je domaća banka i što ima veliki kapital kao sopstveni izvor, i svoju poslovnu aktivnost je zasnovala prvenstveno na održavanju likvidnosti, a u ostvarivanju profitne marže orjentisala se na kreditiranje delatnosti koje su po njenoj proceni manje rizične. Takođe je pooštrila kriterijume kreditiranja i ocene kreditne sposobnosti potencijalnih korisnika kredita, pojačala je instrumente obezbeđenja.

Ukupan opšti ambijent u privredi i okruženju imao je određeni uticaj i na poslovanje Aik banke, izraženo preko porasta rizičnih plasmana, i na pad profita, pre svega usled visokih rashoda po osnovu kreditnih rizika iako je Banka, još u ranijem periodu, krenula sa prekomponovanjem svog portfolia, prestrukturiranjem prema manje rizičnim klijentima, ulaganjem u javni sektor i državu, a pre svega u povećani obim ulaganja u državne hartije.

Osnovni zadatak Uprave Banke u predstojećem periodu je da stvori poslovni ambijent za oživljavanje, rast i razvoj kreditne i depozitne aktivnosti, uvodjenjem novih proizvoda uz istovremenu optimizaciju mogućih poslovnih rizika.

Banka će nastojati da modernizuje poslovne procese, i uz racionalizaciju troškova, i optimizaciju profita, kao i povećanje depozitne i kreditne funkcije, očuva tržišnu poziciju među prvih deset banaka.

43. IZVEŠTAVANJE PO SEGMENTIMA (IFRS 8)

43.1. Dohodovna pozicija Banke po segmentima

BILANS USPEHA	30.06.2014.				30.06.2013.			
	Poslovi sa stanovništvom	Poslovi sa privredom	Ostalo	Ukupno	Poslovi sa stanovništvom	Poslovi sa privredom	Ostalo	Ukupno
Neto prihodi od kamata	-347,505	2,277,647	1,488,101	3,418,243	-862,544	2,976,499	1,077,272	3,191,227
Neto prihodi od naknada i porvizija	114,183	257,514	-6,835	364,862	89,033	224,296	-8,533	304,796
Neto prihodi/rashodi po osnovu prodaje HOV				0			-53	-53
Neto prihodi/rashodi po osnovu prodaje ostalih plasmana			-24,130	-24,130				0
Neto prihodi/rashodi od kursnih razlika			163,048	163,048			215,903	215,903
Ostali prihodi			207,187	207,187			239,739	239,739
Neto prihodi/rashodi indirektnih otpisa plasmana i rezervisanja	-95,561	-705,775	-681,413	-1,482,749	-32,449	-1,550,888	39,047	-1,544,290
Troskovi zarada i ostali lični rashodi			-511,364	-511,364			-371,255	-371,255
Troskovi amortizacije			-140,890	-140,890			-129,274	-129,274
Operativni i ostali poslovni rashodi			-955,903	-955,903			-884,522	-884,522
Neto prihodi/rashodi od promene vrednosti plasmana i obaveza			3,196	3,196			-2,385	-2,385
Bruto dobitak	-328,883	1,829,386	-459,003	1,041,500	-805,960	1,649,907	175,939	1,019,886
Porez na dobitak i odložen porez				0				0
Neto dobitak				1,041,500				1,019,886

43.2. Imovinska pozicija Banke po segmentima

BILANS STANJA	30.06.2014.				31.12.2013.			
	Poslovi sa stanovništvom	Poslovi sa privredom	Ostalo	Ukupno	Poslovi sa stanovništvom	Poslovi sa privredom	Ostalo	Ukupno
AKTIVA								
Gotovina i gotovinski ekvivalenti	0	0	11,813,767	11,813,767	0	0	11,674,899	11,674,899
Opozivi depoziti i krediti	0	0	18,839,870	18,839,870	0	0	22,127,768	22,127,768
Potraživanja po kamata i naknadama	166,821	1,452,646	268,991	1,888,458	116,016	1,531,070	167,188	1,814,274
Dati krediti i depoziti	10,855,834	47,813,666	6,089,453	64,758,953	10,408,959	49,394,759	6,394,635	66,198,353
Hartije od vrednosti (bez sopstvenih akcija)	0	621,176	34,955,812	35,576,988	0	2,991,546	27,988,822	30,980,368
Udeli (učesća)	0	32,625	12,738	45,363	0	34,471	12,738	47,209
Ostali plasmani	2,479,465	931,071	291,259	3,701,795	2,716,263	1,093,011	112,396	3,921,670
Nematerijalna ulaganja	0	0	163,762	163,762	0	0	128,783	128,783
Osnovna sredstva i investicione nekretnine	0	0	9,723,804	9,723,804	0	0	9,778,280	9,778,280
Ostala sredstva	150,729	206,697	5,470,637	5,828,063	248,049	190,379	5,291,611	5,730,039
Ukupno aktiva	13,652,849	51,057,881	87,630,093	152,340,823	13,489,287	55,235,236	83,677,120	152,401,643
PASIVA								
Transakcioni depoziti	2,234,218	7,464,420	3,171,612	12,870,250	2,088,509	5,361,359	1,437,449	8,887,317
Ostali depoziti	66,686,420	9,851,660	5,575,932	82,114,012	70,898,167	12,060,855	4,511,501	87,470,523
Primljeni krediti	2,986	143,880	721,114	867,980	9,643	4,328	225,119	239,090
Obaveze po kamata i naknadama	14,081	12,198	41,062	67,341	18,836	21,670	37,989	78,495
Rezervisanja	61	632,160	25,778	657,999	0	701,889	31,669	733,558
Obaveze za poreze	0	0	21,196	21,196	0	0	24,492	24,492
Obaveze iz dobitka	0	0	192,654	192,654	0	0	192,970	192,970
Odložene poreske obaveze	0	0	80,271	80,271	0	0	80,271	80,271
Ostale obaveze	1,739,946	348,754	720,773	2,809,473	2,250,584	468,037	482,610	3,201,231
Ukupno obaveze	70,677,712	18,453,072	10,550,392	99,681,176	75,265,739	18,618,138	7,024,070	100,907,947
KAPITAL								
Akcijski i ostali kapital			26,920,470	26,920,470			26,920,470	26,920,470
Rezerve			24,354,149	24,354,149			23,125,145	23,125,145
Revalorizacione rezerve			393,207	393,207			280,744	280,744
Nerealizovani gubici po HOV raspoloživim za prodaju			-49,679	-49,679			-61,668	-61,668
Dobitak			1,041,500	1,041,500			1,229,005	1,229,005
Ukupno kapital	0	0	52,659,647	52,659,647	0	0	51,493,696	51,493,696
Ukupna pasiva	70,677,712	18,453,072	63,210,039	152,340,823	75,265,739	18,618,138	58,517,766	152,401,643

44. GEOGRAFSKI SEGMENTI

Tokom 2014. godine Banka obavlja aktivan proces izmena u organizacionoj strukturi kao i u segmentaciji klijenata. Finalizacija procesa se očekuje do kraja tekuće godine, kada će biti prezentovani podaci koji će uključivati novonastale strukturne izmene.

45. USAGLAŠAVANJE POTRAŽIVANJA I OBAVEZA

Odredbama člana 20. Zakona o računovodstvu propisana je obaveza usaglašavanja međusobnih potraživanja i obaveza sa komitentima vrši najmanje jednom godišnje, pre sastavljanja finansijskih izveštaja.

U skladu sa internom regulativom Banke određen je 30. novembar tekuće godine kao datum usaglašavanja potraživanja i obaveza sa komitentima. Shodno tome, usaglašavanje stanja potraživanja i obaveza vršeno je sa stanjem na dan 30. novembra 2013. godine i u toku godine po zahtevu klijenata.

46. POTENCIJALNE OBAVEZE PO SUDSKIM SPOROVIMA I GARANCIJAMA

1) Potencijalne obaveze po sudskim sporovima

U skladu sa našom evidencijom protiv Banke se vodi 45 sporova. Predmet tužbenih zahteva su uglavnom: utvrđivanje ništavosti ili pobijanje ugovora i založnih izjava, odnosno brisanja hipoteka, utvrđivanje da Banka nema razlučno pravo u predmetima stečaja i sl., odnosno sporovi u kojima tužioci nemaju novčano potraživanje prema Banci. Obzirom na to, u ogromnoj većini sporova potraživanje prema Banci u novčanom delu se može odnositi na plaćanje samo troškova spora (sudskih taksi i troškova advokata suprotne strane) ukoliko Banka uopšte izgubi spor.

Ukupna vrednost sporova, koji za slučaj da Banka izgubi spor i bude obavezana na plaćanje nekog novčanog iznosa (na ime naknade štete, duga i sl) u koje ne ubrajamo sporove u kojima nema novčanog zahteva tužioca prema Banci, iznosi 102.571.231,35 rsd i 2.838.197,00 eura. Banka je na osnovu mišljenja advokata koji zastupaju Banku i procene verovatnoće i iznosa potencijalnog gubitka za Banku, izvršila rezervaciju u iznosu od RSD 35.000 hiljada.

2) Potencijalne obaveze po garancijama

Banka na dan bilansa ima izdatih ukupno 603 garancija (činidbenih i plativih, dinarskih i deviznih) kod 206 klijenta u korist trećih lica u ukupnom iznosu od 7,070,153 hiljade dinara.

Po ukupno izdatim garancijama Banka je izvršila rezervisanja za gubitke u iznosu od 569,528 hiljadu dinara, i obračunala potrebnu rezervu u iznosu od 183,432 hiljada dinara.

46. DEVIZNI KURSEVI

Zvanični srednji devizni kursevi Narodne banke Srbije utvrđeni na međubankarskom deviznom tržištu, korišćeni za preračun deviznih pozicija bilansa stanja na dan 30. juna 2014. i 31. decembra 2013. godine u funkcionalnu valutu, za pojedine glavne strane valute su:

	<i>U RSD</i>	
	30. jun 2014.	31. decembar 2013.
EUR	115.7853	114.6421
USD	84.8493	83.1282
CHF	95.1947	93.5472
GBP	144.4608	136.9679

U Beogradu, 15. avgust 2014. godine

Polugodišnji izveštaji sa stanjem na dan 30.06.2014. godine usvojeni su od strane Upravnog odbora AIK banke Niš.

Dostinja Mentov
Direktor Sektora računovodstva i izveštavanja

Vladimir Čupić
Predsednik Izvršnog odbora

Siniša Mihajlović
Član Izvršnog odbora

Na osnovu stava 3, tačka 7. i stava 7. člana 52. Zakona o tržištu kapitala (Službeni glasnik RS, br. 31/2011)- u daljem tekstu Zakon, odgovorna lica za sastavljanje polugodišnjeg finansijskog izveštaja Aik banke ad Niš, u Beogradu, dana 18.08.2014. godine daju sledeću

I Z J A V U

Ovime izjavljujemo da je, prema sopstvenom najboljem saznanju, polugodišnji finansijski izveštaj za period 01.01-30.06.2014. godine sastavljen uz primenu odgovarajućih međunarodnih standarda finansijskog izveštavanja i da daje istinite i objektivne podatke o imovini, obavezama, finansijskom položaju i poslovanju, dobitima i gubicima i poslovanju Aik Banke ad Niš.

Saglasno članu 52. stav 7. Zakona **izjavljujemo** da polugodišnji finansijski izveštaji nisu revidirani.

Dostinja Mentov
Direktor Sektora računovodstva i
izveštavanja

Vladimir Čupić
Predsednik Izvršnog odbora

Siniša Mihajlović
Član Izvršnog odbora