

Popunjiva pravno lice -- preduzetnik

7	1	0	5	6	8	1	3	6	1	4	0	1	0	0	5	4	9	4	5	7
Matični broj						ŠIFRA DELATNOSTI					PIB									

Popunjiva Narodna banka Srbije

1	2	3	19	20	21	22	23	24	25	26
Vrsta posla										

Naziv Društvo Simpo a.d.Sedište Radnička 12BILANS STANJA
na dan 30.06 2014. godine

- u hiljadama dinara -

Grupa računa, račun	POZICIJA	AOP	Napomena broj	Iznos	
				Tekuća godina 30.06.2014.	Prethodna godina 31.12.2013.
1	2	3	4	5	6
	AKTIVA	001			
	A. STALNA IMOVINA (002+003+004+005+009)			15,483,086	15,692,362
00	I. NEUPLAĆENI UPISANI KAPITAL	002			
012	II GOODWILL	003			
01 bez 012	III. NEMATERIJALNA ULAGANJA	004		32,680	32,953
	IV. NEKRETNINE, POSTROJENJA, OPREMA I BIOLOŠKA SREDSTVA (006+007+008)	005		7,929,683	8,144,034
020, 022, 023, 026, 027 (deo), 028 (deo), 029	1. Nekretnine, postrojenja i oprema	006		7,141,693	7,331,934
024, 027 (deo), 028 (deo)	2. Investicione nekretnine	007		787,990	812,100
021, 025, 027 (deo), 028 (deo)	3. Biološka sredstva	008			
	V. DUGOROČNI FINANSIJSKI PLASMANI (010+011)	009		7,520,723	7,515,375
030 do 032, 039 (deo)	1. Učešća u kapitalu	010		6,528,495	6,522,031
033 do 038, 039 (deo) minus 037	2. Ostali dugoročni finansijski plasmani	011		992,228	993,344
	B. OBRтна IMOVINA (013+014+015)	012		6,163,440	6,060,231
10 do 13, 15	I. ZALIHE	013		1,369,957	1,493,653
14	II STALNA SREDSTVA NAMENJENA PRODAJI I SREDSTVA POSLOVANJA KOJE SE OBUSTAVLJA	014		1,240,355	1,240,355
	III. KRATKOROČNA POTRAŽIVANJA, PLASMANI I GOTOVINA (016+017+018+019+020)	015		3,553,128	3,326,223
20, 21 i 22, osim 223	1. Potraživanja	016		1,280,110	1,048,359
223	2. Potraživanja za više plaćen porez na dobitak	017			
23 minus 237	3. Kratkoročni finansijski plasmani	018		125,330	121,837
24	4. Gotovinski ekvivalenti i gotovina	019		28,741	55,181
27 i 28 osim 288	5. Porez na dodatu vrednost i aktivna vremenska razgraničenja	020		2,118,947	2,100,846
288	III. ODLOŽENA PORESKA SREDSTVA	021		5,363	5,363
	V. POSLOVNA IMOVINA (001+012+021)	022		21,651,889	21,757,956
29	G. GUBITAK IZNAD VISINE KAPITALA	023			
	D. UKUPNA AKTIVA (022+ 023)	024		21,651,889	21,757,956
88	E. VANBILANSNA AKTIVA	025		103,943	103,943


Grupa računa, račun	POZICIJA	AOP	Napomena broj	Iznos	
				30.06.2014.	31.12.2013.
1	2	3	4	5	6
	PASIVA				
	A. KAPITAL (102+103+104+105+106+107+108)	101		2,080,939	3,527,322
30	I. OSNOVNI I OSTALI KAPITAL	102		6,558,358	6,558,358
31	II. NEUPLAĆENI UPISANI KAPITAL	103			
32	III. REZERVE	104			
333	NEREALIZOVANI GUBICI PO OSNOVU HARTIJA OD VREDNOSTI	107		5,139	-
33	IV. REVALORIZACIONE REZERVE	105		4,830,646	5,229,249
34	V. NERASPOREĐENA DOBIT	108		198,581	198,581
35	VI. GUBITAK	109		9,501,507	8,458,866
037 i 237	VII. OTKUPLJENE SOPSTVENE AKCIJE	110			
	B. DUGOROČNA REZERVISANJA I OBAVEZE (112+113+116)	111		19,570,950	18,230,634
40	I. DUGOROČNA REZERVISANJA	112			
41	II. DUGOROČNE OBAVEZE (114+115)	113		7,934,719	7,912,350
414, 415	1. Dugoročni krediti	114		3,628,787	3,607,241
41 bez 414 i 415	2. Ostale dugoročne obaveze	115		4,305,932	4,305,109
	III. KRATKOROČNE OBAVEZE (117+118+119+120+121+122)	116		11,636,231	10,318,284
42 osim 427	1. Kratkoročne finansijske obaveze	117		3,629,570	3,154,657
427	2. Obaveze po osnovu sredstava namenjenih prodaji i sredstava poslovanja koje se obustavlja	118			
43 i 44	3. Obaveze iz poslovanja	119		2,434,212	2,136,823
45, 46 i 49 osim 498	4. Ostale kratkoročne obaveze i pasivna vremenska razgraničenja	120		5,013,092	4,503,781
47 i 48 osim 481	5. Obaveze po osnovu poreza na dodatu vrednost i ostalih javnih prihoda	121		458,390	426,564
481	6. Obaveze po osnovu poreza na dobitak	122		100,967	96,459
498	IV. ODLOŽENE PORESKE OBAVEZE	123			
	V. UKUPNA PASIVA (101+111+123)	124		21,651,889	21,757,956
89	G. VANBILANSNA PASIVA	125		103,943	103,943

U Vranju

Lice odgovorno za sastavljanje izveštaja

Zakonski zastupnik

Dana 22.08.2014.



Overa prijema NBS

Popunjiva pravno lice – preduzetnik																						
7	1	0	5	6	8	1		3	6	1	4	0		1	0	0	5	4	9	4	5	7
Matični broj							ŠIFRA DELATNOSTI					PIB										

Popunjiva Narodna banka Srbije																						
1	2	3					19								20	21	22	23	24	25	26	
Vrsta posla																						

Naziv Društvo Simpo a.d.

Sedište Radnička 12

BILANS USPEHA
u periodu od 01.01. do 30.06. 2014. godine

- u hiljadama dinara -


Grupa račun, račun	P O Z I C I J A	AOP	Napomena broj	Iznos	
				Tekuća godina 30.06.2014.	Prethodna godina 30.06.2013.
1	2	3	4	5	6
	A. PRIHODI I RASHODI IZ REDOVNOG POSLOVANJA				
	I. POSLOVNI PRIHODI (202+203+204-205+206)	201		754,985	2,764,904
60 i 61	1. Prihodi od prodaje	202		800,350	2,636,010
62	2. Prihodi od aktiviranja učinaka i robe	203		243	487
630	3. Povećanje vrednosti zaliha učinaka	204			107,200
631	4. Smanjenje vrednosti zaliha učinaka	205		63,846	-
64 i 65	5. Ostali poslovni prihodi	206		18,238	21,207
	II. POSLOVNI RASHODI (208 do 212)	207		1,505,429	3,133,613
50	1. Nabavna vrednost prodate robe	208		60,362	41,462
51	2. Troškovi materijala	209		414,132	1,736,544
52	3. Troškovi zarada, naknada zarada i ostali lični rashodi	210		785,084	1,038,295
54	4. Troškovi amortizacije i rezervisanja	211		120,579	83,283
53 i 55	5. Ostali poslovni rashodi	212		125,272	234,029
	III. POSLOVNA DOBIT (201 - 207)	213			
	IV. POSLOVNI GUBITAK (207 - 201)	214		750,444	368,709
66	V. FINANSIJSKI PRIHODI	215		13,552	5,509
56	VI. FINANSIJSKI RASHODI	216		411,843	213,570
67 i 68	VII. OSTALI PRIHODI	217		65,863	24,863
57 i 58	VIII. OSTALI RASHODI	218		481,392	84,421
	IX. DOBITAK IZ REDOVNOG POSLOVANJA PRE OPOREZIVANJA (213-214+215-216+217-218)	219			
	X. GUBITAK IZ REDOVNOG POSLOVANJA PRE OPOREZIVANJA (214-213-215+216-217+218)	220		1,564,264	636,328
	XI NETO DOBITAK POSLOVANJA KOJE SE OBUSTAVLJA	221			
	XII NETO GUBITAK POSLOVANJA KOJE SE OBUSTAVLJA	222		201	24556

Grupa računa, račun	POZICIJA	AOP	Napomena broj	Iznos	
				30.06.2014.	31.12.2013.
1	2	3	4	5	6
	B. DOBITAK PRE OPOREZIVANJA (219-220+221-222)	223			
	V. GUBITAK PRE OPOREZIVANJA (220-219+222-221)	224		1,564,465	660,884
	G. POREZ NA DOBITAK				
721	1. Poreski rashod perioda	225			-
722	2. Odloženi poreski rashodi perioda	226			-
723	3. Odloženi poreski prihodi perioda	227			-
723	D. Isplaćena lična primanja poslodavcu	228			
	Đ. NETO DOBITAK (223-224-225-226+227-228)	229			
	E. NETO GUBITAK (224-223+225+226-227+228)	230		1,564,465	660,884
	Ž. NETO DOBITAK KOJI PRIPADA MANJINSKIM ULAGAČIMA	231			
	Z. NETO DOBITAK KOJI PRIPADA VLASNICIMA MATIČNOG PRAVNOG LICA	232			
	I. ZARADA PO AKCIJI				
	1. Osnovna zarada po akciji	233			
	2. Umanjena (razvodnjena) zarada po akciji	234			

U Vranju

Dana 22.08.2014.

Lice odgovorno za sastavljanje izveštaja



Direktor

Handwritten signature

Overa prijema NBS

Overa prijema NBS

Popunjiva pravno lice – preduzetnik																						
7	1	0	5	6	8	1		3	6	1	4	0		1	0	0	5	4	9	4	5	7
Matični broj							ŠIFRA DELATNOSTI					PIB										

Popunjiva Narodna banka Srbije																							
1	2	3					19										20	21	22	23	24	25	26
Vrsta posla																							

Naziv Društvo Simpo a.d.

Sedište Radnička 12

IZVEŠTAJ O TOKOVIMA GOTOVINE
u periodu od 01.01. do 30.06.2014.

– u hiljadama dinara –

Pozicija	AOP	Iznos	
		Tekuća godina 30.06.2014.	Prethodna godina 30.06.2013.
1	2	3	4
A. TOKOVI GOTOVINE IZ POSLOVNIH AKTIVNOSTI			
I PRILIVI GOTOVINE IZ POSLOVNIH AKTIVNOSTI (1 DO 3)	301	916,918	1,651,532
1 Prodaja i primljeni avansi	302	887,331	1,624,824
2 Primljene kamate iz poslovnih aktivnosti	303	3,553	5,501
3 Ostali prilivi iz redovnog poslovanja	304	26,034	21,207
II ODLIVI GOTOVINE IZ POSLOVNIH AKTIVNOSTI (1 DO 5)	305	1,828,915	2,884,428
1 Isplate dobavljačima i dati avansi	306	1,134,201	2,037,061
2 Zarade, naknade zarada i ostali lični rashodi	307	606,677	641,958
3 Plaćene kamate	308	66,736	183,690
4 Porez na dobit	309	599	–
5 Plaćanje po osnovu ostalih javnih prihoda	310	20,702	21,719
III NETO PRILIV GOTOVINE IZ POSLOVNIH AKTIVNOSTI (I – II)	311		–
IV NETO ODLIV GOTOVINE IZ POSLOVNIH AKTIVNOSTI (II – I)	312	911,997	1,232,896
B. TOKOVI GOTOVINE IZ AKTIVNOSTI INVESTIRANJA			
I PRILIVI GOTOVINE IZ AKTIVNOSTI INVESTIRANJA (1 DO 5)	313	11,053	38,145
1 Prodaja akcija i udela (neto prilivi)	314	–	–
2 Prodaja nematerijalnih ulaganja, nekretnina, postrojenja, opreme i bioloških sredstava	315	11,053	34,042
3 Ostali finansijski plasmani (neto prilivi)	316	–	4,103
4 Primljene kamate iz aktivnosti investiranja	317		
5 Primljene dividende	318	–	–
II ODLIVI GOTOVINE IZ AKTIVNOSTI INVESTIRANJA (1 DO 4)	319	3,493	–
1 Kupovina akcija i udela (neto odlivi)	320		
2 Kupovina nematerijalnih ulaganja, nekretnina, postrojenja, opreme i bioloških sredstava	321		
3 Ostali finansijski plasmani (neto odlivi)	322	3,493	
III NETO PRILIV GOTOVINE IZ AKTIVNOSTI INVESTIRANJA (I–II)	323	7,560	38,145
IV NETO ODLIV GOTOVINE IZ AKTIVNOSTI INVESTIRANJA (II–I)	324		

- u hiljadama dinara -


Pozicija	AOP	Iznos	
		Tekuća godina	Prethodna godina
	2	3	4
V. TOKOVI GOTOVINE IZ AKTIVNOSTI FINANSIRANJA			
I PRILIVI GOTOVINE IZ AKTIVNOSTI FINANSIRANJA (1 DO 3)	325	877,997	1,178,547
1 Uvećanje osnovnog kapitala	326		
2 Dugoročni i kratkoročni krediti (neto prilivi)	327	580,610	436,027
3 Ostale dugoročne i kratkoročne obaveze	328	297,387	742,520
II ODLIVI GOTOVINE IZ AKTIVNOSTI FINANSIRANJA (1 DO 4)	329	-	-
1 Otkup sopstvenih akcija i udela	330		
2 Dugoročni i kratkoročni krediti i ostale obaveze (neto odliv)	331		-
3 Finansijski lizing	332		-
4 Isplaćene dividende	333		
III NETO PRILIV GOTOVINE IZ AKTIVNOSTI FINANSIRANJA (I-II)	334	877,997	1,178,547
IV NETO ODLIV GOTOVINE IZ AKTIVNOSTI FINANSIRANJA (II-	335		-
G. SVEGA PRILIVI GOTOVINE (301 + 313 + 325)	336	1,805,968	2,868,224
D. SVEGA ODLIVI GOTOVINE (305 + 319 + 329)	337	1,832,408	2,884,428
D. NETO PRILIV GOTOVINE (336 - 337)	338		
E. NETO ODLIV GOTOVINE (337 - 336)	339	26,440	16,204
Ž. GOTOVINA NA POČETKU OBRAČUNSKOG PERIODA	340	55,181	112,644
Z. POZITIVNE KURSNE RAZLIKE PO OSNOVU PRERAČUNA GOTOVINE	341		
I. NEGATIVNE KURSNE RAZLIKE PO OSNOVU PRERAČUNA GOTOVINE	342		
J. GOTOVINA NA KRAJU OBRAČUNSKOG PERIODA (338 - 339 + 340 + 341 - 342)	343	28,741	96,440

U Vranju

Lice odgovorno za sastavljanje izveštaja

Direktor

Dana 22.08.2014.



[Handwritten signature]

Overa prijema NBS

--

Popunjiva pravno lice – preduzetnik

7 1 0 5 6 8 1

3 6 1 4 0

1 0 0 5 4 9 4 5 7

Matični broj

ŠIFRA DEJATNOSTI

PIB

Popunjiva Narodna banka Srbije

1 2 3

19

20 21 22 23 24 25 26

Vrste posla

Naziv Društvo Simpo a.d.

Sedište Radnička 12

IZVEŠTAJ O PROMENAMA NA KAPITALU
u periodu od 01.01. do 30.06.2014. godine

Kod	Opis	31.12.2013.		30.06.2014.		31.06.2014.		Ukupno (kol 2+3+4+5+6+8-9+10-11-12)	AOP	Opis								
		AOP	kapitali (grupa 30 br. 309)	AOP	kapitali (grupa 31)	AOP	kapitali (grupa 31)											
1	Stanje na dan 01.01. prethodne godine	401	6,549,531	414	8,827	427	440	453	466	479	492	505	198,581	518	546,161	505	6,237,025	531
2	Ispisiva materijalna zališta gresaka u prethodnoj godini - povećanje	402		415		428	441	454	467	480	493	506		519			545	532
3	Ispisiva materijalne zališta gresaka u prethodnoj godini - smanjenje	403		416		429	442	455	468	481	494	507		520			546	533
4	Korigovano početno stanje na dan 01.01. prethodne godine (t br. 1-2-3)	404	6,549,531	417	8,827	430	443	456	469	482	495	508	198,581	521	546,161	508	6,237,025	
5	Ukupna smanjenja u prethodnoj godini	405		418		431	444	457	470	483	496	509		522	7,912,705	509	(2,709,703)	535
6	Ukupna smanjenja u prethodnoj godini	406		419		432	445	458	471	484	497	510		523		510	548	536
7	Stanje na dan 31.12. prethodne godine (t br. 4-5-6)	407	6,549,531	420	8,827	433	446	459	472	485	498	511	198,581	524	8,458,866	511	3,527,322	
8	Ispisiva materijalna zališta gresaka u prethodnoj godini - povećanje	408		421		434	447	460	473	486	499	512		525		512	551	538
9	Ispisiva materijalna zališta gresaka u prethodnoj godini - smanjenje	409		422		435	448	461	474	487	500	513		526		513	552	539
10	Korigovano početno stanje na dan 01.01. prethodne godine (t br. 7-8-9)	410	6,549,531	423	8,827	436	449	462	475	488	501	514	198,581	527	8,458,866	514	3,527,322	
11	Ukupna povećanja u prethodnoj godini	411		424		437	450	463	476	489	502	515		528	1,027,141	515	(1,047,760)	541
12	Ukupna smanjenja u prethodnoj godini	412		425		438	451	464	477	490	503	516		529		516	555	542
13	Stanje na dan 31.12. tekuće godine (t br. 10-11-12)	413	6,549,531	426	8,827	439	452	465	478	491	504	517	198,581	530	9,485,967	517	2,080,939	

U Vranju Lice odgovorno za sastavljanje izveštaja

Dana 22.08.2014.




M.P. [Signature] Zakonski zastupnik

Overa prijema NBS

u milijardama dinara


I. NEMATERIJALNA ULAGANJA

	010	011	012	014	015	016	000 din.
	Ulaganja u razvoj	Koncesije, patenti, licence i slična prava	Goodwill	Ostala nematerijalna ulaganja	Nematerijalna ulaganja u pripremi	Dati avansi	Ukupno
Nabavna bruto vrednost na početku godine	0	40,711	0		22,498	0	63,209
Povećanje:	0	1,375	0	0	0	0	1,375
Nabavke u toku godine	0	1,375	0		0	0	1,375
Revalorizacija u toku godine	0		0	0		0	0
Smanjenje:	0	0	0	0	0	0	0
Prodato	0						0
Rashodovano	0						0
Nabavna bruto vrednost na kraju godine	0	42,086	0	0	22,498	0	64,584
Kumulirana ispravka na početku godine	0	7,758	0		22,498	0	30,256
Povećanje:	0	1,648	0	0	0	0	1,648
Amortizacija u toku godine	0	1,648	0		0	0	1,648
Obezvredjenje u toku godine	0	0	0		0	0	0
Smanjenje:	0	0	0	0	0	0	0
Kumulirana ispravka u prodaji	0		0	0		0	0
Kumulirana ispravka u rashodovanju	0	0	0	0	0	0	0
Stanje ispravke na kraju godine	0	9,406	0	0	22,498	0	31,904
Neto sadašnja vrednost: 30. juna 2014. godine	0	32,680	0	0	0	0	32,680
Neto sadašnja vrednost: 31. decembra 2013. godine	0	32,953	0	0	0	0	32,953



2. NEKRETNINE, POSTROJENJA, OPREMA I BILOŠKA SREDSIVA

	020	021 (deo)	021 (deo)	022	023	024	029	025	026	027	028	000 din.
Zemljište	Sume	Višegod išnji zasadi	Gradjevinski objekti	Postrojenja i oprema	Investicione nekretnine	Ulaganje na tuđim osnovnim sredstvima	Osnovno stado	Ostale nekretn. postrojenja i oprema	Nekr. poslr. oprema i biol. stred. u pripremi	Dati avansi	Ukupno	
Nabavna vrednost na početku godine	290,707			6,225,369	816,883	814,986	9,221	0	0	34,968	8,192,134	
Povećanje:	(25,377)	0	0	146,495	(273,550)	0	0	0	0	5,337	(147,095)	
Nabavka, aktiviranje i prenos	0	0	0	0	0	0	0	0	0	5,337	5,337	
Revalorizacija odnosno procena u toku godine	(25,377)	0	0	146,495	(273,550)	0	0	0	0	0	(152,432)	
Viškovi utvrđeni popisom	0	0	0	0	0	26,996	6,086	0	0	225	33,307	
Smanjenje:	0	0	0	0	0	2,723	0	0	0	0	2,723	
Prodaja u toku godine	0	0	0	0	0	2,723	0	0	0	0	2,723	
Rashod u toku godine	0	0	0	0	0	2,723	6,086	0	0	225	30,584	
Prenos na sredstva namenjena prodaji	0	0	0	0	0	0	0	0	0	0	0	
Manjkovi utvrđeni popisom	0	0	0	0	0	0	0	0	0	0	0	
Nabavna vrednost na kraju godine	265,330	0	0	6,371,864	543,333	787,990	3,135	0	0	10,449	8,011,732	
Kumulirana ispravka na početku godine	0	0	0	24,198	15,450	2,886	5,566	0	0	0	48,100	
Povećanje:	2,145	0	0	73,918	47,971	2,723	522	0	0	0	127,279	
Amortizacija	2,145	0	0	73,918	47,971	2,723	522	0	0	0	126,757	
Obezvređenje	0	0	0	0	0	0	0	0	0	0	522	
Ostalo	0	0	0	0	0	0	0	0	0	0	0	
Smanjenje:	0	0	0	0	81,634	5,609	6,087	0	0	0	93,330	
Po osnovu prodaje	0	0	0	0	63,561	2,723	6,087	0	0	0	72,371	
Po osnovu rashodovanja	0	0	0	0	18,073	2,886	0	0	0	0	20,959	
Po osnovu prenosa na sredstva namenjena prodaji	0	0	0	0	0	0	0	0	0	0	0	
Po osnovu manjkova utvrđenih popisom	0	0	0	0	0	0	0	0	0	0	0	
Stanje na kraju godine	2,145	0	0	98,116	(18,213)	0	1	0	0	0	82,049	
Neto sadašnja vrednost: 30. juna 2014. godine	263,185	0	0	6,273,748	561,546	787,990	3,134	0	0	10,449	7,929,683	
Neto sadašnja vrednost: 31. decembra 2013. godine	290,707	0	0	6,201,171	801,433	812,100	3,655	0	0	34,968	8,144,034	



3. DUGOROČNI FINANSIJSKI PLASMANI

	030	031	032	033	034	035	036	038	000 din.
	Učešće u kapitalu matičnog i zavisnih pravnih lica	Učešće u kapitalu ostalih povezanih pravnih lica	Učešće u kapitalu drugih pravnih lica i dugoročne hartije od vred raspoložive za prodaju	Dugoročni krediti matičnom i zavisnim pravnim licima	Dugoročni krediti u zemlji	Dugoročni krediti u inostranstvu	Dugoročne hartije od vrednosti koje se drže do dospeća	Ostali dugoročni finansijski plasmani	Ukupno
1. Bruto vrednost na početku godine	6,580,400		79,662	933,808				59,601	7,653,471
2. Povećanje bruto vrednosti u toku godine:	8,685	0	0	0	0	0	0	1,178	9,863
a) Po osnovu novih plasmana	8,685	0			0	0	0	1,178	9,863
b) Po osnovu pozitivnih kursnih razlika		0	0	0	0	0	0	0	0
c) Po osnovu uskladjivanja vrednosti	0	0		0	0	0	0	0	0
d) Po osnovu nerealizovanih dobitaka hartija od vrednosti	0	0	0	0	0	0	0	0	0
3. Smanjenja bruto vrednosti u toku godine:	2,122	0	0	0	0	0	0	2,293	4,415
a) Po osnovu naplate	0	0	0		0	0	0	0	0
b) Po osnovu prodaje	0	0		0	0	0	0	0	0
c) Po osnovu negativnih kursnih razlika	0	0		0	0	0	0	0	0
d) Po osnovu otpisa	2,122	0	0		0	0	0	2,293	4,415
e) Po osnovu nerealizovanih gubitaka hartija od vrednosti	0	0		0	0	0	0	0	0
f) Po osnovu prenosa na kratkoročne finansijske plasmane	0	0	0		0	0	0	0	0
4. Bruto vrednosti na kraju godine (1+2-3)	6,586,963	0	79,662	933,808	0	0	0	58,486	7,658,919
5. Ispravka vrednosti na početku godine	58,470	0	79,560		0	0		66	138,096
6. Ispravka vrednosti na kraju godine	58,470	0	79,660		0	0		66	138,196
Neto vrednost 30.06.2014. godine (4-6)	6,528,493	0	2	933,808	0	0	0	58,420	7,520,723
Neto vrednost 31.12.2013. godine (1-5)	6,521,930	0	102	933,808	0	0	0	59,535	7,515,375



4. ZALIHE

hiljada dinara

31. decembra

30. juna 2013.

2013.

10	1. Materijal i sitan inventar i alat na zalihi (1.1-	614.634	656.851
	1.1. Nabavna vrednost	614.634	656.851
	1.2. Ispravka vrednosti (otpis)		
	2. Sitan inventar i alat u upotrebi – neto (2.1-	63.707	63.707
	2.1. Nabavna vrednost	63.707	63.707
	2.2. Ispravka vrednosti (otpis)		
	3. Zalihe učinaka neto (3.1+3.2+3.3)	660.224	724.070
11	3.1. Nedovršena proizvodnja (neto)	64.448	103.141
	3.2. Poluproizvodi (neto)		
12	3.3. Gotovi proizvodi (neto)	595.776	620.929
13	4. Roba (4.1-4.2-4.3-4.4)	4.497	41.792
	4.1. Bruto vrednost robe	4.497	41.792
	4.2. Ukalkulisani PDV		
	4.3. Ukalkulisana razlika u ceni		0
	4.4. Ispravna vrednosti robe		
	I Zalihe - neto (1 do 4)	1,343,062	1,486,420
150	1. Bruto dati avansi	54.479	35.500
159	2. Ispravka vrednosti datih avansa	27.584	28.267
	II Dati avansi - neto (1-2)	26,895	7,233
	UKUPNO ZALIHE I DATI AVANSI (I+II)	1,369,957	1,493,653



5. STALNA SREDSTVA NAMENJENA PRODAJI

hiljada dinara

	Stalna sredstva namenjena prodaji	Sredstva obustavljenog poslovanja	Ukupno
14		1.240.355	1.240.355
	Neto stanje 30.06. tekuće godine		
	Neto stanje 31.12. prethodne godine	1.240.355	1.240.355




6. KRATKOROČNA POTRAŽIVANJA

	200	201	202	203	21	22	000 din.
	Kupci - matična i zavisna pravna lica	Kupci - ostala povezana pravna lica	Kupci u zemlji	Kupci u inostranstv u	Potraž. iz specifičnih poslova	Druga potraživanja	Potraživanja - ukupno
Bruto potraživanje na početku godine	874.574	934	1.171.411	374.804		182.606	2.604.329
Bruto potraživanje na kraju godine	1.675,784	35,306	1,349,958	532,272		327,508	3,920,828
Ispravka vrednosti na početku godine	328.064	0	1.096.923	0	0	130.983	1.555.970
Smanjenje ispravke vrednosti u toku godine po osnovu direktnog otpisa	0	0	0	34.480	0	0	34.480
Smanjenje ispravke vrednosti u toku godine po osnovu naplate	0	0	0	0	0	0	0
Povećanje ispravke vrednosti u toku godine	880,313	32,290	65,873	0	0	140,752	1.119.228
Ispravka vrednosti na kraju godine	1,208,377	32,290	1,162,796	(34,480)	0	271,735	2,640,718
NETO STANJE					0	55,773	1,280,110
30. juna 2014. godine	467,407	3,016	187,162	566,752	0	55,773	1,280,110
31. decembra 2013. godine	546,510	934	74,488	374,804	0	51,623	1,048,359



7. KRATKOROČNI FINANSIJSKI PLASMANI

	230	231	232	233	234	235	236	238	milijada dinara
	Deo								
	Kratkoročni krediti		Kratkoročni krediti u zemlji	Kratkoročni krediti u inostranstvu	dugoročnih plasmana koji dospevaju za naplatu u narednoj godini	Hartije od vrednosti koje se drže do dospeća	Hartije od vrednosti kojim se trguje	Ostali kratkoročni plasmani	Ukupno
	matičnom i zavisnim pravnim licima	ostalim povezanim pravnim licima							
Bruto stanje na početku godine			133,543				81,470		215,013
Bruto stanje na kraju godine			137,036				81,470		218,506
Ispravka vrednosti na početku godine	0	0	13,546	0	0	0	79,630		93,176
Ispravka vrednosti na kraju godine	0	0	13,546	0	0	0	79,630		93,176
NETO STANJE									
30. juna 2014. godine	0	0	123,490	0	0	0	1,840	0	125,330
31. decembra 2013. godine	0	0	119,997	0	0	0	1,840	0	121,837



8. GOTOVINSKI EKVIVALENTI I GOTOVINA

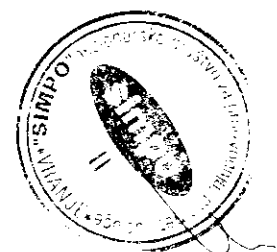
	hiljada dinara	
	30. juna 2014	31. decembra 2013
240 1. Gotovinski ekvivalenti u dinarima	8.696	18.760
240 2. Gotovinski ekvivalenti u stranoj valuti	11.447	25.376
241 3. Dinarski poslovni račun		3.413
244 4. Devizni poslovni račun	7.711	6.573
243 5. Dinarska blagajna	165	352
246 6. Devizna blagajna		
242 7. Izdvojena novčana sredstva u dinarima		
242 8. Izdvojena novčana sredstva u devizama		
242 9. Dinarski akreditivi		
242 10. Devizni akreditivi	722	707
48, 24 11. Ostala novčana sredstva	28,741	55,181
UKUPNO (1 do 11)		



9. POREZ NA DODATU VREDNOSTI AKTIVNA VREMENSKA RAZGRANIČENJA

hiljada dinara

	30. juna 2014	31. decembra 2013
	0	47
27 1. Porez na dodatu vrednost		
280 2. Unapred plaćeni troškovi		
281 3. Potraživanja za nefakturisani prihod		
282 4. Razgraničeni troškovi po osnovu obaveza (unapred obračunate kamate)		3.308
287 5. Razgraničeni PDV	2.118.947	2.097.491
289 6. Ostala aktivna vremenska razgraničenja		
UKUPNO (1 do 6)	2,118,947	2,100,846



9a. ODLOŽENA PORESKA SREDSTVA

hiljada dinara


	30. juna 2014	31. decembra 2013
288 Odložene poreska sredstva po osnovu (a do c)	5,363	5,363
a) gubitka ranijih godina u poreskom bilansu	5,363	5,363
b) neiskorišćenog poreskog kredita	0	
c) razlike između amortizacije u poslovnom i poreskom bilansu	0	0



10. STRUKTURA KAPITALA

hiljada dinara

	30. juna 2013	31. decembra 2012
300 1. Akcijski kapital	6.008.501	6.008.501
301 2. Udeli DOO		0
302 3. Ulozi ortačkih društava	541.003	541.003
304 4. Društveni kapital		0
303 5. Državni kapital		0
305 6. Zadružni udeli	8.854	8.854
309 7. Ostali osnovni kapital		
I. Svega osnovni kapital (1 do 7)	6,558,358	6,558,358
31 II. Neplaćeni upisani kapital		0
320 8. Emisiona premija		0
321-9 9. Rezerve		0
III. Svega rezerve (8+9)	0	0
330-1 IV. Revalorizacije rezerve	4.830.646	5.229.249
332 V. Neralizovani dobiti po osnovu hartija od	5,139	
333 VI. Neralizovani gubici po osnovu hartija od		
340 10. Neraspoređeni dobitak ranijih godina	198.581	198.581
341 11. Neraspoređeni dobitak tekuće godine	0	0
VII. Svega neraspoređeni dobitak (10+11)	198,581	198,581
037. VIII. Otkupljene sopstvene akcije		0
237		
350 12. Gubitak do visine kapitala ranijih godina	7.937.042	5.448.084
351 13. Gubitak do visine kapitala tekuće godine	1.564.465	3.010.782
IX. Svega gubitak do visine kapitala (12+13)	9,501,507	8,458,866
KAPITAL (I+II+III+IV+V+VI+VII+VIII-IX)	2,080,939	3,527,322



11. DUGOROČNE OBAVEZE


hiljada dinara

30. juna 2014 31. decembra 2013

414.415 1. Dugoročni krediti
11 bez 414 i 41: 2. Ostale dugoročne obaveze
DUGOROČNE OBAVEZE (1+2)


3.628.787.00 3.607.242.00

4.305.932.00 4.305.108.00

7.934.719 7.912.350

12. KRATKOROČNE FINANSIJSKE OBAVEZE

	hiljada dinara	
	30. juna 2014	31. decembra 2013
1. Kratkoročne finansijske obaveze	3.629.570	3.154.657
42 bez 42 ⁺ 2. Obaveze po osnovu sredstava namenjenih prodaji i sredstva poslovanja koje se obustavlja		0
UKUPNO (1+2)	3.629.570	3.154.657



13. OBAVEZE IZ POSLOVANJA

hiljada dinara

30. juna 2014 31. decembra 2013

430	1. Primljeni avansi, depoziti i kaucije	26.116	17.135
431	2. Dobavljači – matična i zavisna pravna lica	58.947	31.759
432	3. Dobavljači – ostala povezana pravna lica	585.407	613.976
433	4. Dobavljači u zemlji	839.681	646.559
434	5. Dobavljači u inostranstvu	267.627	160.470
439	6. Obaveze iz specifičnih poslova	21.589	30.767
44	7. Ostale obaveze iz poslovanja	634.845	636.157
	OBAVEZE IZ POSLOVANJA (1 do 7)	2,434,212	2,136,823



14. OSTALE KRATKOROČNE OBAVEZE

hiljada dinara

	30. juna 2014	31. decembra 2013
450 1. Neto obaveze po osnovu zarada i naknada zarada	403.756	333.546
451. 2. Obaveze za poreze i doprinose na zarade i naknade	3.869.027	3.664.381
452 zarada na teret zaposlenog		
453. 3. Obaveze za porez i doprinose na zarade i naknade	401.961	314.849
454 zarada na teret poslodavca		
4. Obaveze po osnovu kamata i troškova finansiranja	326.610	180.048
5. Obaveze za dividendu i učešće u dobitku		
6. Obaveze prema zaposlenom po osnovu službenog putovanja, smeštaja, otpremnine i drugo	2.138	1.357
7. Obaveze prema članovima upravnog odbora	9.600	9.600
8. Obaveze prema fizičkim licima po ugovoru o delu		
9. Ostale obaveze (obustavljene neto zarade, obaveze za članarine i sl.)		
OSTALE KRATKOROČNE OBAVEZE (1 do 9)	5,013,092	4,503,781




15. OBAVEZE PO OSNOVU PDV, OSTALIH JAVNIH PRIHODA I PDV

hiljada dinara

30. juna 2014 31. decembra 2013

47	1. Obaveze po osnovu poreza na dodatu vrednost	24,036	0
	2. Obaveze za ostale javne prihode (2.1. do 2.4.)	432,303	426,564
480	2.1. Obaveze za akcize	50.838	47.604
	2.2. Obaveze za poreze, carine i druge dažbine iz nabavke ili na teret troškova	366.302	364.244
482	2.3. Obaveze za doprinose koji terete troškove		
483	2.4. Ostale obaveze za poreze, doprinose i druge dažbine	1516,3	14716
489	3. Pasivna vremenska razgraničenja (3.1. do 3.7)	2,051	0
490	3.1. Unapred plaćeni troškovi		0
491	3.2. Obračunati prihodi budućeg perioda	2.051	0
494	3.3. Razgraničeni zavisni troškovi nabavke		0
495	3.4. Odloženi prihodi i primljene donacije		0
496	3.5. Razgraničeni prihodi po osnovu potraživanja		0
497	3.6. Razgraničeni porez na dodatu vrednost		0
499	3.7. Ostala pasivna vremenska razgraničenja		0
	OBAVEZE PO OSNOVU POREZA NA DODATU VREDNOST I OSTALIH JAVNIH PRIHODA (1 do 3)	458,390	426,564



16. OBAVEZE ZA POREZ NA DOBITAK

hiljada dinara

30. juna 2014 31. decembra 2013

481 Obaveze po osnovu poreza na dobitak

100,967

96,458



17. ODLOŽENE PORESKE OBAVEZE

	hiljada dinara	
	30. juna 2014	31. decembra 2013
498 Odložene poreske obaveze po osnovu (a do c)	0	0
a) gubitka ranijih godina u poreskom bilansu		0
b) neiskorišćenog poreskog kredita		0
c) razlike između amortizacije u poslovnom i poreskom bilansu		



18. VANBILANSNA AKTIVA I PASIVA

		Hiljada dinara
		Vrednost
88	Vanbilansna aktiva obuhvata sledeća sredstva:	103,943
	Ukupno:	103,943

		Hiljada dinara
		Vrednost
89	Vanbilansna pasiva obuhvata sledeće izvore vanbilansnih sredstava:	103,943
	Ukupno:	103,943




19. POSLOVNI PRIHODI

hiljada dinara

30. juna 2014

30. juna.2013

	30. juna 2014	30. juna.2013
a) Prihodi od prodaje		
600 licima		
601 2. Prihodi od prodaje robe ostalim povezanim pravnim licima		
602 3. Prihodi od prodaje robe na domaćem tržištu	844	6.155
602 4. Prihodi od prodaje stalnih sredstva namenjenih prodaji		
603 5. Prihodi od prodaje robe na inostranom tržištu	10,566	21.303
I. Prihodi od prodaje robe (1 do 5)	11,410	27,458
610 6. Prihodi od prod. proiz. i usl. mat. i zavisnim prav. licima	20.897	150.253
611 7. Prihodi od prod. proiz. i usl. ostalim povez. prav. licima		
612 8. Prihodi od prodaje proizvoda i usluga na domaćem tržištu	510.675	906.108
613 9. Prihodi od prod. proizvoda i usluga na inostranom tržištu	257.368	1.552.191
II Prih. od prodaje proizvoda i usluga - ukupno (6 do 9)	788,940	2,608,552
A. PRIHODI OD PRODAJE (I+II)	800,350	2,636,010
b) Prihodi od aktiviranja i potrošnje		
10. Prihodi od aktiviranja ili potrošnje učinaka za sopstvene		
621 potrebe	243	487
11. Prihodi od aktiviranja ili potrošnje robe za sopstvene		
620 potrebe		
B. PRIHODI OD AKTIVIRANJA ILI POTROŠNJE UČINAKA I ROBE (10+11)	243	487
c) Promena vrednosti zaliha učinaka		
630 12. Povećanja vrednosti zaliha učinaka		107.200
631 13. Smanjenje vrednosti zaliha učinaka	63.846	
d) Ostali prihodi		
64 14. Prihodi od premija, subvencija, dotacija i donacija		
650 15. Prihodi od zakupnine	15.060	20.505
651 16. Prihodi od članarina		
652 17. Prihodi od tantijema ili licitiranih naknada		
659 18. Ostali poslovni prihodi	3.178	702
C. OSTALI PRIHODI (14 do 18)	18,238	21,207
POSLOVNI PRIHODI (A+B+C+12-13)	754,985	2,764,904




20. POSLOVNI RASHODI

		hiljada dinara	
		30. juna 2014	30. juna 2013
501	1. Nabavna vrednost prodane robe	60,362	41,462
502	2. Nabavna vrednosti prodatih nekretnina pribavljenih radi prodaje		
	I. Nabavna vrednost prodane robe (1+2)	60,362	41,462
511	3. Troškovi materijala za izradu	337,966	1,588,690
512	4. Troškovi ostalog (režijskog) materijala	10,182	26,754
513	5. Troškovi goriva i energije	65,984	121,100
	II. Troškovi materijala (3 do 5)	414,132	1,736,544
520	6. Troškovi zarada i naknada (bruto)	639,466	802,806
521	7. Troškovi poreza i doprinosa na zarade i naknade na teret poslodavca	112,608	143,178
522	8. Troškovi naknada po ugovoru o delu	1,734	9,839
523	9. Troškovi naknada po autorskim ugovorima		
524	10. Troškovi naknada po ugovoru o privremenim i povremenim poslovima		
525	11. Troškovi naknada fizičkim licima po osnovu ostalih ugovora	204	174
529	12. Troškovi naknada članovima upravnog i nadzornog odbora	92	7,831
	13. Ostali lični rashodi i naknade	30,980	74,467
	III. Troškovi zarada, naknada zarada i ostalih ličnih primanja (6 do 13)	785,084	1,038,295
540	14. Troškovi amortizacije	120,579	83,283
541-549	15. Troškovi rezervisanja		
	IV. Troškovi amortizacije i rezervisanja - ukupno (14+15)	120,579	83,283
530	16. Troškovi usluga na izradi učinaka	117	1,143
531	17. Troškovi transportnih usluga	9,465	34,365
532	18. Troškovi usluga na održavanju	13,816	37,156
533	19. Troškovi zakupnina	11,533	16,871
534	20. Troškovi sajмова		310
535	21. Troškovi reklame i propagande	2,651	25,565
536	22. Troškovi istraživanja		
537	23. Troškovi razvoja koji se nekapitalizuju		
539	24. Troškovi ostalih usluga	1,481	4,039
	a) Troškovi proizvodnih usluga (16 do 24)	39,063	119,449
550	25. Troškovi neproizvodnih usluga	8,811	10,529
551	26. Troškovi reprezentacije	505	950
552	27. Troškovi premije osiguranja	43,606	41,586
553	28. Troškovi platnog prometa	3,553	17,154
554	29. Troškovi članarina	722	1,550
555	30. Troškovi poreza	18,498	22,802
556	31. Troškovi doprinosa	10,514	20,009
559	32. Ostali nematerijalni troškovi	86,209	114,580
	b) Nematerijalni troškovi (25 do 32)	125,272	234,029
	V. Ostali poslovni rashodi (a+b)	1,505,429	3,133,613
	POSLOVNI RASHODI (I do V)	0	0
	POSLOVNI DOBITAK	750,444	940,940
	POSLOVNI GUBITAK		




21. FINANSIJSKI PRIHODI

	30. juna 2014	hiljada dinara 30.juna.2013
660 1. Finansijski prihodi od matičnog i zavisnih pravnih		
661 2. Finansijski prihodi od ostalih povezanih pravnih lica		
662 3. Prihodi od kamata	3.554	5.501
663 4. Pozitivne kursne razlike	9.998	8
664 5. Prihodi od efekata valutne klauzule		
6. Prihodi od učešća u dobitku zavisnih pravnih lica i		
665 zajedničkih ulaganja		
669 7. Ostali finansijski prihodi		
FINANSIJSKI PRIHODI (1 do 7)	13.552	5.509




22. FINANSIJSKI RASHODI

	30. juna 2014	hiljada dinara 30.juna.2013
1. Finansijski rashodi iz odnosa matičnog i zavisnih 560 pravnih lica		
2. Finansijski rashodi iz odnosa sa ostalim povezanim 561 pravnim licima		
562 3. Rashodi kamata	355.251	208.357
563 4. Negativne kursne razlike	56.592	5.213
564 5. Rashodi po osnovu efekata valutne klauzule zajedničkih ulaganja koji se obračunavaju Metodom 565 udela		
569 7. Ostali finansijski rashodi		
FINANSIJSKI RASHODI (1 do 7)	411,843	213,570




23. OSTALI PRIHODI

	30. juna 2014	hiljada dinara 30.juna.2013
1. Dobici od prodaje nematerijalnih ulaganja,		
670 nekretnina, postrojenja i opreme	5.613	
671 2. Dobici od prodaje bioloških sredstava		
3. Dobici od prodaje učešća u kapitalu i dugoročnih		
672 hartija od vrednosti		
673 4. Dobici od prodaje materijala	4.032	9.639
674 5. Viškovi		14
675 6. Naplaćena otpisana potraživanja		
676 7. Prihodi od efekata ugovorene zaštite od rizika	51.079	4.391
677 8. Prihodi od smanjenja obaveza	2	
678 9. Prihodi od ukidanja dugoročnih rezervisanja		
679 10. Ostali nepomenuti prihodi	4.610	10.819
680 11. Prihodi od usklađivanja vred. bioloških sredstava		
681 12. Prihodi od usklađivanja vred. nematerijalnih		
13. Prihodi od usklađivanja vred. nekretnina,		
682 postrojenja i opreme		
14. Prihodi od usklađivanja vrednosti dugoročnih		
683 finansijskih plasmana i hartija od vrednosti namenjenih		
prodaji		
684 15. Prihodi od usklađivanja vrednosti zaliha		
16. Prihodi od usklađivanja vrednosti potraživanja i		
685 kratkoročnih finansijskih plasmana		
689 17. Prihodi od usklađivanja vrednosti ostale imovine	527	
18. Dobitak od prodaje sredstva poslovanja koje se		
690 obustavlja		
19. Prihod od efekata promene računovodstvene Politike		
691 i ispravke grešaka iz ranijih godina		
OSTALI PRIHODI (1 do 19)	65,863	24,863



24. OSTALI RASHODI

	30. juna 2014	hiljada dinara 30.juna.2013
1. Gubici po osnovu rashodavanja i prodaje nemater. 570 ulaganja, nekretnina, postrojenja i opreme	15.072	3.730
2. Gubici po osnovu rashodavanja i prodaje bioloških 571 sredstava		
3. Gubici po osnovu rashodavanja i prodaje učešća u 572 kapitalu i hartija od vrednosti		
573 4. Gubici od prodaje materijala	823	8.186
574 5. Manjkovi		
6. Rashodi po osnovu efekata ugovorene zaštite od rizika koji neispunjavaju uslove da se iskažu u okviru 575 revalorizacionih rezervi		
576 7. Rashodi po osnovu direktnog otpisa potraživanja 577 robe		
579 9. Ostali nepomenuti rashodi	33.880	72.404
580 10. Obezvredjenje bioloških sredstava		
581 11. Obezvredjenje nematerijalnih ulaganja		
582 12. Obezvredjenje nekretnina, postrojenja i opreme	167.782	
13. Obezvredjenje dugoročnih finansijskih plasmana i 583 dugoročnih hartija od vrednosti namenjenih prodaji	101	
584 14. Obezvredjenje zaliha materijala i robe		
585 15. Obezvredjenje potraživanja i kratkoročnih finansijskih plasmana	263.734	101
589 16. Obezvredjenje ostale imovine		
590 17. Gubitak prodaje sredstva poslovanja koje se obustavlja računovodstvene politike i ispravka grešaka iz 591 ranijih godina		
OSTALI RASHODI (1 do 18)	481,392	84,421



ORGANIMA UPRAVLJANJA DRUŠTVA
„SIMPO“ a.d. Vranje**IZVEŠTAJ NEZAVISNOG REVIZORA**

U skladu Ugovorom o obavljanju revizije za specijalne svrhe, br. 596/2014 od 11. jula 2014. godine i finansijskih izveštaja Društva na dan i za period koji se završava 30. juna 2014. godine, izvršili smo ispitivanja potkrepljujuće dokumentacije odnosno poslovnih knjiga Privrednog društva „SIMPO“ AD. Vranje, u cilju sticanja uveravanja da su finansijske informacije sadržane u Prilogu ovog Izveštaja verodostojne. Finansijske informacije u Prilogu sadrže: bilans stanja na dan 30. juna 2014. godine, bilans uspeha za šestomesečni period koji se završava na taj dan i napomene uz izveštaj revizora, koje bliže objašnjavaju finansijske informacije navedene u finansijskim izveštajima Društva na dan i za period koji se završava 30. juna 2014. godine.

Odgovornost rukovodstva za finansijske informacije

Rukovodstvo je odgovorno za sastavljanje i istinito prikazivanje ovih finansijskih informacija u skladu sa računovodstvenim propisima važećim u Republici Srbiji, kao i za one interne kontrole koje rukovodstvo odredi kao neophodne u pripremi finansijskih informacija koje ne sadrže materijalno značajne pogrešne iskaze, nastale usled kriminalne radnje ili greške.

Odgovornost revizora

Naša odgovornost je da izrazimo mišljenje o ovim finansijskim izveštajima na osnovu revizije izvršene u skladu sa Međunarodnim standardima revizije. Zbog značaja pitanja iznetih u pasusu Osnova za uzdržavajuće mišljenje, nismo bili u mogućnosti da pribavimo dovoljno odgovarajućih revizijskih dokaza koji obezbeđuju osnovu za revizorsko mišljenje (za izražavanje revizorskog mišljenja).

Osnove za mišljenje sa rezervom

1) Finansijski izveštaji na osnovu kojih je izvršena specijalna revizija (MSR 805 - Specijalna razmatranja - revizije pojedinačnih finansijskih izveštaja i posebnih elemenata, računa ili stavki finansijskog izveštaja) sastavljeni su na dan 30.06.2014. godine. Popis zaliha izvršen je 17.07.2014. godine i Izveštaj o popisu pokazuje da je popis urađen na bazi uzorka, koji prema Izveštaju popisne komisije, obuhvata oko 80% najznačajnijih vrednosti zaliha. Nismo bili u mogućnosti da prisustvujemo popisu, a na osnovu tvrdnje popisne komisije i odgovornih lica Društva prihvatili smo da je vrednost zaliha utvrđena vanrednim popisom objektivna.

2) Kao što je opisano u Napomeni 5, uz ovaj izveštaj:

- a) Obračun troškova i učinaka evidentira se preko klase 9 uključujući i praćenje zaliha materijala po planskim cenama, stim da se na kraju obračunskog perioda vrši svodenje vrednosti zaliha učinaka i materijala na cenu koštanja, nabavnu cenu odnosno neto prodajnu cenu u zavisnosti od toga koja je niža. Na osnovu računovodstvene evidencije nismo se mogli uveriti da li je knjigovodstvena vrednost zaliha učinaka vrednovana po ceni koštanja ili neto prodajnoj ceni u zavisnosti koja je niža odnosno da li je izlaz materijala u proizvodnju vrednovan po prosečnoj ponderisanoj nabavnoj ceni. Testiranjem vrednosti zaliha učinaka potvrđeno je da su prihodi od prodaje zaliha učinka približno istih vrednosti kao troškovi učinaka, što potvrđuje da su zalihe učinka na margini cene koštanja.

11000 Beograd, Bulevar despota Stefana 12A; tel: 011/3347-421, 2627-612, 3284-019. tel/fax: 011/2629-821
www.euaudit.com; E-mail: euaudit@EU.net.rs

Dozvola za obavljanje delatnosti Ministarstva finansija Republike Srbije br. 023-2-00099/2008-16;
Šifra delatnosti: 6920; PIB: 100066150; matični broj: 17332290
tekući računi: Credit agricole 330-4003176-34; UniCredit Bank: 170-30005978002-91

- b) U okviru zaliha materijala evidentira se i vrednost korisnog otpada za 6.230 stavki (utvrđena popisom i procenom na dan 31.10.2013. godine) u iznosu od 290.009 hiljada dinara. Koristan otpad je sekundarna sirovina čija vrednost po našem mišljenju nije objektivno procenjena na dan 30.06.2014. godine što rezultira da je ovaj oblik imovine precenjen.
- 3) Kao što je navedeno u Napomenama 5, 8 i 16 uz ovaj izveštaj, date avanse, kratkoročna potraživanja i obaveze iz poslovanja Društvo nije usaglasilo sa dužnicima i poveriocima na dan 30.06.2014. godine. Usaglašena salda ne predstavljaju zadovoljavajući revizijski dokaz na osnovu koga smo mogli da potvrdimo realnost i adekvatnost iskazanih stanja datih avansa, kratkoročnih potraživanja i obaveza iz poslovanja. Pored toga, na osnovu nezavisnih konfirmacija dobijenih u postupku revizije nismo stekli dovoljan nivo uveravanja i iz eksternih izvora kojim bi potvrdili realnost iskazane imovine u datim avansima i potraživanjima i objektivnost iskazanih obaveza.

Mišljenje sa rezervom

Po našem mišljenju, **osim za eventualne (moguće) efekte pitanja iznetog u pasusu Osnove za mišljenje sa rezervom**, finansijski izveštaji prikazuju istinito i objektivno, po svim materijalno značajnim pitanjima, finansijski položaj Društva na dan 30. juna 2014. godine, kao i rezultate njegovog poslovanja za period koja se završava na taj dan, u skladu sa Međunarodnim računovodstvenim standardima, Međunarodnim standardima finansijskog izveštavanja i računovodstvenim propisima Republike Srbije.

Skretanje pažnje

- a) Shodno Zaključku Vlade Republike Srbije 05 Broj: 42-9415/2013, a na predlog Ministarstva privrede, Društvo je izvršilo procenu vrednosti nekretnina, postrojenja i opreme na dan 31. oktobra 2013. godine. Efekti procene su evidentirani u okviru revalorizacionih rezervi. Radi potvrđivanja poštene (fer) vrednosti nekretnina, postrojenja i opreme, shodno Međunarodnom standardu revizije 620 – Korišćenje rezultata rada stručnjaka angažovanog od strane revizora, angažovani su nezavisni ovlašćeni sudski veštaci, Paovica Miomir, dipl. inž. građevine i Jakić Marko, dipl. inž. mašinstva koji su izvršili proveru procene nekretnina, postrojenja i opreme na dan 30.06.2014. godine. Potvrđivanje objektivne (fer) vrednosti na dan 30.06.2014. godine izvršeno je na bazi urađenih procena sudskih veštaka i komisije za popis na način da su angažovani eksperti izvršili proveru postojanja i vrednosti najvrednije imovine koristeći metod slučajnog uzorka (ogrančeno vreme rada eksperata).
- b) Prema podacima dobijenim od Društva, Društvo je na značajnom delu svoje imovine, upisalo hipoteku (zalogu – intabulaciju na nepokretnosti i ručnu zalogu na opremi) na ime obezbeđenja preuzetih obaveza društva i dela obaveza zavisnih društava.
- c) Učešće u kapitalu zavisnih pravnih lica (32 pravna lica) u iznosu 6,528,495 hiljada dinara nisu obezvređena na dan bilansa iako zavisna društva iskazuju gubitak u poslovanju (čak i gubitak iznad vrednosti kapitala). Društvo nije obezvređilo učešće u kapitalu zavisnih društava iz razloga što organ upravljanja zavisnih društava nije doneo odluku o pokriću gubitka na teret osnovnog kapitala.


- d) Društvo nije evidentiralo učešće u kapitalu društva »Simpotransport« d.o.o. Vranje u iznosu od 41,731.00 dinara uplaćeno na dan 14.02.2008. godine. Na osnovu podataka koji se vode u registru Agencije za privredne registre utvrdili smo da je Društvo 100% vlasnik društva »Simpotransport« d.o.o. Vranje, sa osnovnim kapitalom u iznosu od 41,731.00 dinara. Privredno društvo »Simpotransport« d.o.o. ne obavlja delatnost.
- e) Odlukom Nadzornog odbora Društva od 24.01.2014. godine (Napomena 4) odobreno je povećanje osnovnog kapitala (devet društava) konverzijom kratkoročnih i dugoročnih obaveza tih društava prema matičnom društvu u osnovni kapital u iznosu od 2,088,619 hiljada dinara. Nisu nam prezentovane odluke nadležnih organa zavisnih društava kojima se potvrđuje ova konverzija. Pored toga, zahtev za upis povećanja kapitala po osnovu konverzije obaveza u kapital kod ovih društava je predat Agenciji za privredne registre 23.07.2014. godine na 180-ti dan od dana donošenja odluke. Nismo sigurni da će Agencija za privredne registre u skladu sa članom 294. Zakona o privrednim društvima izvršiti registraciju povećanja osnovnog kapitala kod zavisnih društava a time i povećanja udela u osnovnom kapitalu zavisnih društava. Toga radi, ne možemo potvrditi vrednost učešća u kapitalu zavisnih pravnih lica odnosno kratkoročne i dugoročne plasmane po ovom osnovu.
- f) Društvo evidentira obaveze koje se mogu konvertovati u kapital utvrđene 31.12.2004. godine u iznosu od 4,222,566 hiljada dinara (Napomena 14). U ovaj iznos uključene su razgraničene dospеле a neplacene kamate na dan 31.12.2004. godine u iznosu od 1,915,764 hiljada dinara. Razlika u iznosu od 2,306,802 hiljade dinara ima tretman otpusta duga po sticanju uslova propisanih važećim zakonom o privatizaciji. S obzirom da se 30.06.2014. godine navršava devet i po godina od dana donošenja odluke realno je očekivati da će do kraja 2014. godine nastupiti apsolutna zastarelost.
- g) Društvo od 2006. godine izdaje u zakup opremu za proizvodnju slatkiša zavisnom društvu »Kondiva« doo. i naplaćuje godišnji zakup u visini od 2.85% od nabavne vrednosti opreme uz obrazloženje da je iznos ove naknade u visini godišnje amortizacije. Prema mišljenju ovlašćenog procenjivača mašinske struke godišnja amortizacija ove opreme treba da bude minimalno 7.7%. Shodno tome, Društvo nije ostvarivalo pravičnu nadoknadu po osnovu zakupa niti je obračunavalo amortizaciju srazmerno veku korišćenja postrojenja. Pored toga, ovlašćeni procenjivač mašinske struke koji je angažovan da verifikuje vrednost imovine u postrojenjima i opremi je svojim Izveštajem od 20.07.2014. godine utvrdio da deo postrojenja koje se izdaju u zakup prema ugovoru o zakupu u iznosu od 167,782 hiljada dinara (postrojenje za proizvodnju čokolade i napolitanke) nije vlasništvo Društva i nije dozvoljen pristup toj opremi. Vrednost imovine na dan procene je umanjena za pomenuti iznos.
- h) Na osnovu Odluke nadzornog odbora od 24.12.2013. godine izvršena je reklasifikacija na stalna sredstva namenjena prodaji potraživanja za imovinu u Hrvatskoj i Bosni i Hercegovini, potraživanja za štetu od nato bombardovanja, kao objekti na teritoriji Kosova i Metohije nad kojima Društvo nema upravljanje u ukupnom neto iznosu od 1,240,355 hiljada dinara. Popisna komisija je prihvatila prethodnu procenu objektivne (fer) vrednosti ove imovine (31.10.2013. godine i popis na dan 31.12.2013. godine).
- i) Kumulativno ispravljena kratkoročna potraživanja po svim osnovama na dan 30.06.2014. godine iznose 1,818,382 hiljade dinara što čini 59% od bruto potraživanja na dan bilansa.

- j) Kao što je opisano u Napomeni 14 i 15 uz ovaj izveštaj, Društvo nije deo dugoročnih kredita u zemlji i inostranstvu koji dospevaju do godinu dana, reklasifikovala na kratkoročne finansijske obaveze, čime su dugoročni krediti preceñjeni, a kratkoročne finansijske obaveze poćeñjene.
- k) Kao što je opisano u Napomeni 13 uz ovaj izveštaj, Društvo nije u skladu sa MRS 19 – Zarade zaposlenih i ćlanom 128. Kolektivnog ugovora potpisanog 15.08.2006. godine izmeću generalnog direktora Društva i Samostalnog sindikata, izvršilo rezervisanja za isplatu jubilarnih nagrada i otpremnina kod odlaska u penziju. S obzirom na nepoznate parametre za utvrđivanje rezervisanja (ostvareni radni staž do sastavljanja vanrednih finansijskih izveštaja ili godine rođenja zaposlenih) nismo mogli da utvrdimo uticaj uvođenja ovih vrsta rezervisanja na finansijski rezultat. Uvođenje ovih vrsta rezervisanja prema poreskim propisima ne priznaje se kao trošak tekućeg perioda u poreskom bilansu i zahteva korekciju oporezive osnovice poreza na dobit.
- l) Kao što je opisano u Napomeni 28 uz ovaj izveštaj, Društvo vodi veliki broj sudskih sporova, u svoje ime i svoj račun, i u ime povezanih društava. Konaćan ishod sporova koji se vode protiv Društva nije moguće predvideti sa sigurnošću, pa u ovim finansijskim izveštajima nisu izvršena dodatna rezervisanja za potencijalne gubitke koji iz okonćanja ovih sporova mogu nastati, u skladu sa MRS 37 – Rezervisanje, potencijalne obaveze i potencijalna sredstva.
- m) Da bi se stvorili uslovi za održavanje likvidnosti u oblasti dugoroćnog finansiranja neophodno je povećati kapital za 9,993,503 hiljada dinara (Napomena 30).
- Društvo je prezaduženno i postoji rizik totalne prezaduženosti, a stim u vezi i mogućnost nastavka poslovanja u neogranićenom periodu.
- n) U 2014. godini poslovni prihodi su manji od varijabilnih rashoda. Neophodno je ispitivanje mogućnosti ostvarenja neutralnog dobitka redovne aktivnosti po osnovama navedenim u Napomeni 31.

Ogranićenje upotrebe

Naš Izveštaj je namenjen jedino za svrhe navedene u prvom paragrafu ovog Izveštaja i za Vašu informaciju kao i za informaciju Ministarstvu finansija i privrede Republike Srbije, te se kao takav ne može koristiti za bilo koje druge svrhe ili da bude dostavljen bilo kojim drugim stranama.

Beograd, 30. juli 2014. godine

Licencirani ovlašćeni revizor,

Prof. dr Milovan Filipović



IZVEŠTAJ O POSLOVANJU I-VI 2014.GOD.

Vranje, avgust 2014.god.

1

SIMPO ad
Račnička 12, 17000 Vranje
Poslovni centar Beograd
Braći Nikole Žukovića 6, 11000 Beograd

Mati broj: 10710-681 • PIB: 110-49457 • www.simpo.rs
T: 017/422-080 F: 017/424-136, 424-684 • office@simpo.rs

T: 011/3208 110 F: 011/2600 283 • www.simpo.rs



TEKUĆA MAKROEKONOMSKA KRETANJA

Prva polovina poslovne 2014. godine obeležena je izvesnim rastom ekonomske aktivnosti u Srbiji, kao i smanjenim inflatornim pritiscima, ali je nastavljen negativan trend stagnacije zaposlenosti, rast nezaposlenosti i rast budžetskog deficita.

Ekonomske aktivnosti u prvom kvartalu 2014.godine, merene bruto domaćim proizvodom, imaju realni rast od 0,1%, dok u II kvartalu 2014.g. beleže pad od 1,1% u odnosu na isti period prošle godine. Industrijska proizvodnja u periodu I-VI 2014.godine imala je pad fizičkog obima od 1,3%.

Stopa nezaposlenosti u I kvartalu ove godine veća je za 0,7% u odnosu na oktobar prošle godine. Zarade bez poreza i doprinosa nominalno su veće u periodu I-VI 2014.g. u odnosu na isti period 2013. za 1,0%, a realno manje za 1,3%.

U ukupnoj industrijskoj proizvodnji u Srbiji u periodu I-VI 2014 godini preradjivačka industrija, beleži rast od 0,6%, a proizvodnja nameštaja pad od 17,3% u odnosu na isti period 2013. godine.

Spoljnotrgovinska robna razmena u periodu I-VI 2014.godine ostvarena je u vrednosti od 13.014,8 miliona evra (izvoz je iznosio 5.514,4 miliona evra, a uvoz 7.500,4 miliona evra) u kojoj je izvoz porastao za 11,8% u odnosu na 2013.godinu, a uvoz za 2,2%. Pokrivenost uvoza izvozom je bila 73,5% .

Izvoz nameštaja I-VI 2014. godine je 105,4 miliona evra i beleži suficit 52 miliona evra. Izvoz nameštaja je skoro dva puta veći od uvoza, tako da se za ovu granu industrije može reći da je izrazito izvozno orijentisana. Dramatičan pad tražnje za trajnim potrošnim dobrima, na domaćem tržištu, produžavanje vremena naplate potraživanja na 220 do 230 dana, uzrokuju nelikvidnost i nesposobnost za finansiranje proizvodnje za izvoz. Pored nelojalne konkurencije proizvođača nameštaja iz inostranstva, na domaćem tržištu se pojavljuje, takozvano „crno tržište“ proizvođača nameštaja, proizvedenih u privatnim radionicama, koji se pojavljuju u trgovačkoj mreži. Pošto se radi o proizvodima manjeg kvaliteta na koje nije plaćen ni PDV, prodaja SIMPA na domaćem tržištu je više nego prepolovljena.

Iako je na nivou privrede Srbije došlo do blagog oporavka privredne aktivnosti, poslovanje Simpa a.d. u proteklom periodu bilo je obeleženo padom svih ekonomskih parametara.



Problemi sa kreditnom zaduženošću i povećanom nelikvidnosti onemogućavaju podizanje novih kredita kod poslovnih banaka, SIMPO je osim 7 dana u ovoj godini bio u stalnoj blukadi. U takvoj situaciji došlo je do skoro potpunog zaustavljanja procesa proizvodnje, radnici su uglavnom bili na plaćenom odsustvu i godišnjem odmoru. Proces proizvodnje je organizovan sporadično sa smanjenim kapacitetima, što se odrazilo na nedostatak robe na tržištu kako domaćem tako i ino i gubitku kupaca.

Aktivnosti koje su započete u prethodnoj godini sa Vladom Republike Srbije po pitanju konverzije duga nastavljene su i u ovoj godini. U Ministarstvu privrede Republike Srbije, 01.07.2014.g. održan je sastanak po pitanju rešavanja problema dugova i daljeg funkcionisanja kompanije SIMPO. Sastanku su prisustvovali predstavnici kompanije, predstavnici poslovnih banaka – poverilaca, predstavnik Ministarstva privrede, državni sekretar i predstavnici Ministarstva finansija.

Na sastanku je između ostalog usaglašeno i sledeće:

Ukoliko Ugovor o mirovanju duga bude usaglašen i prihvaćen od strane banaka, Ministarstvo privrede će pripremiti Predlog zaključka Vlade Republike Srbije kojim će istovremeno: a) dati saglasnost na taj ugovor i b) pokrenuti postupak konverzije svih obaveza po osnovu javnih prihoda u kapital preduzeća na dan 30.06.2014.g, a u skladu sa Zakonom o poreskom postupku i poreskoj administraciji;

Predmetni Ugovor o mirovanju dugova sa svim poslovnim bankama SIMPO a.d. sa Povezanim društvima je potpisao 17.07.2014.god.

U skladu sa tim Vlada Republike Srbije je 07. avgusta donela Zaključak kojim je definisano sledeće:

1. Vlada se upozнала sa Inicijativom Ministarstva privrede i Ministarstva finansija za rešavanje poslovnih problema i statusa Kompanije Simpo a.d. Vranje (u daljem tekstu Društvo) i Ugovorom o mirovanju dugova zaključenim dana 17. jula 2014. godine između Društva i njegovih povezanih društava Simpo Line d.o.o. - Vranje, Simpo Dekor d.o.o. - Vranje i Kondiva d.o.o. – Bujanovac, sa jedne strane i banaka poverilaca navedenih društava, sa druge strane.

Vlada je saglasna da se potraživanja prema privrednom društvu Simpo a.d. Vranje i njegovim povezanim društvima Simpo Line d.o.o. - Vranje, Simpo Dekor d.o.o. - Vranje, Simpo dečji krevetići d.o.o. Radovnica, Simpo cveće d.o.o. Vranjska Banja, Simpo tepisi d.o.o. Donji Stajevac, Simpo drvo d.o.o. Vranje, Kondiva d.o.o. – Bujanovac, Simpo Vlasina d.o.o. Vranje i Simbi Crna Trava d.o.o. Vranje (u daljem tekstu Povezana društva), po osnovu poreskog duga i ostalih dugova po osnovu javnih prihoda, dospela i nenaplaćena na



dan 30. jun 2014.godine, usaglašena sa Poreskom upravom, konvertuje u trajni ulog Republike Srbije u Društvo.

2. Aktivnosti iz tačke 1. stav 2. ovog zaključka sprovede se nakon donošenja i realizacije Odluke Skupštine Društva o smanjenju osnovnog kapitala odnosno uskladjivanju nominalne vrednosti akcija u skladu sa sprovedenom procenom vrednosti kapitala metodom fer tržišne vrednosti, na dan 30. jun 2014. godine, a koju će Društvo zakazati u roku od tri dana od dana dostavljanja ovog zaključka.

Rok za okončavanje ovih aktivnosti je 15. septembar 2014. godine.

3. Vlada je saglasna da Upravni odbor Fonda za razvoj Republike Srbije, po okončanju aktivnosti iz tačke 1. ovog zaključka, donese odluku o odobravanju dugoročnog kredita Društva, u iznosu od 5.000.000 evra, a radi obezbedjenja sredstava za pokretanje proizvodnje i održavanje tekuće likvidnosti.

Simpo je u skladu sa navedenim Zaključkom zakazao Skupštinu za 02. septembar, 2014. godine.

Realno početak proizvodnje se očekuje u drugoj polovini septembra.

1. UVOD

1.1 OPŠTI PODACI

Osnovne informacije o preduzeću

Naziv:	SIMPO
Poslovno ime:	SIMPO AD VRANJE
Status:	Aktivno privredno društvo
Sedište:	Vranje, Radnička 12
Osnovna delatnost:	Proizvodnja nameštaja
Šifra delatnosti:	36140
Matični broj:	07105681





PIB: 100549457
Telefon i fax: +381 17 424 136, +381 17 424 984
Broj tekućeg računa: 160-6911-04 »Banca Intesa« a.d. Beograd
205-59554-03 »Komercijalna banka« a.d. Beograd
Godina osnivanja: 1963. godina
Internet adresa: www.simpo.rs
E-mail adresa: office@simpo.rs

Osnovna delatnost preduzeća je proizvodnja nameštaja (komode, regali, trpezarije i spavaće sobe). Pored svoje osnovne delatnosti, Kompanija SIMPO ad, Vranje se bavi i proizvodnjom tapetarije (trosedi, dvosedi, fotelje, ležajevi), lameliranog nameštaja (stolice), dušeka, kartonaže, zatim vršenjem usluga opremanja, odnosno proizvodnje nameštaja po porudžbini, trgovinom na veliko i malo, proizvodnjom hleba i peciva, kao i pružanjem usluga u turizmu, ugostiteljstvu i transportu.

VERODOSTOJAN PRIKAZ RAZVOJA DRUŠTVA

ISTORIJAT RAZVOJA

SIMPO AD VRANJE osnovana je 25.10.1963. godine kao Fabrika nameštaja «Sima Pogačarević» koja je u to vreme zapošljavala 370 radnika. Bez definisanog programa proizvodnje, bez tržišta i sa nekvalifikovanom radnom snagom, fabrika je odmah počela da stvara gubitak i ubzo se našla pred likvidacijom.

Preokret u razvoju preduzeća započeo je 1967. godine, kada su izvršene odgovarajuće kadrovske promene i posle trogodišnjeg poslovanja sa gubitkom, ostvaruje se pozitivan finansijski rezultat.

Otvaranjem prvog salona nameštaja 1971. godine, od proizvodnog, SIMPO AD postaje i trgovinsko preduzeće. SIMPO AD samostalno obavlja spoljnotrgovinsko poslovanje od 1970. godine, a 1976. osniva prva mala preduzeća.

Strategija rasta i razvoja SIMPO AD menjala se tokom vremena.

Period između 1970. i 1980. godine karakteriše intenzivna investiciona aktivnost koja je obuhvatala izgradnju novih i proširenje postojećih proizvodnih kapaciteta. Izgrađene su fabrike dušeka u Vranju i kartonaže u Bujanovcu, proširena je i modernizovana fabrika



nameštaja, izgrađena je nova pilana sa sušarom, a krajem decenije izgrađena je i fabrika dekorativnih štofova. Osim toga, značajna sredstva uložena su u objekte pratećih delatnosti. Izgrađena je poslovna zgrada u Vranju, poslovni centar u Beogradu, radnički restoran u Vranju i rekreacioni centar na Pržaru.

Istovremeno, formirana je i sopstvena maloprodajna mreža. Razvoj je otpočeo 1971. godine, otvaranjem prvog izložbeno - prodajnog salona u Zaječaru, a zatim i salona u Negotinu, Ohridu, Leskovcu i dva u Skoplju. Maloprodajna mreža kompanije SIMPO ad, Vranje danas broji 40 maloprodajnih objekata širom zemlje.

Tokom 80-tih godina prošlog veka SIMPO AD VRANJE dalje razvija svoje poslovanje primenom strategije horizontalne diversifikacije poslovanja.

U godinama koje slede posle 1980. godine, pored proizvodnje nameštaja kao osnovne delatnosti, razvijaju se i druge proizvodne delatnosti kojima se dopunjuje proizvodnja nameštaja i kompletira asortimanska ponuda (opremanje enterijera).

SIMPO AD VRANJE u ovom periodu počinje sa izgradnjom novih kapaciteta za proizvodnju: dušeka i kožnih garnitura, ramovskih konstrukcija, stilskog nameštaja, tepiha, dečjih krevetića, jorgana, lameliranog nameštaja, itd.

Od početka 90-tih godina prošlog veka do danas, Kompanija SIMPO AD VRANJE svoj razvoj zasniva na konglomeratskoj diversifikaciji poslovanja.

Počev od 1990. godine, puštene su u rad fabrike puhina, ratana i sinflina u Bujanovcu, fabrika hleba u Vranju, formiran je agroindustrijski kompleks na Vlasini i u Crnoj Travi.

U industrijskoj zoni u Vranjskoj Banji puštene su u rad fabrike granulata, kedera, ukrasnih traka, stakla i ogledala. Kompaniji su se priključila i brojna manja privatna preduzeća.

U toku 2000. godine otvorena je fabrika za opremanje enterijera i modernizovani su kapaciteti za proizvodnju nameštaja, tapetarije i dušeka u Zubinom Potoku.

SIMPU AD VRANJE, početkom 2000. godine, pripojeno je preduzeće za trgovinu prehrambenom robom «Srbijanka», Beograd.

Početakom 2002. godine, SIMPO AD VRANJE je pripojila i Društveno preduzeće za promet robe na veliko i malo, "Tamiš – Trgovina" iz Pančeva.

U januaru 2003. godine, osnovano je 14 novih zavisnih društava, odvajanjem profitnih centara iz matičnog društva.



SIMPO AD VRANJE je danas aktivno privredno društvo za proizvodnju, promet i usluge, sa sedištem u Vranju, a osnivač je 39 malih, srednjih i velikih preduzeća, pretežno proizvodne orijentacije. Od navedenog broja SIMPO ima potpuno ili većinsko vlasništvo u 31 preduzeću, u 1 preduzeću poseduje 50% kapitala, dok u preostalom broju (7 preduzeća) poseduje manjinsko vlasništvo.

Poslovno širenje je rezultiralo veoma diversifikovanom poslovnom aktivnošću SIMPA. SIMPO AD VRANJE se, osim svojim "core business"-om (osnovnom poslovnom aktivnošću), bavi i proizvodnjom konditorskih proizvoda, a razvijena je i sopstvena trgovinska mreža. Spoljnotrgovinsko poslovanje odvija se preko sopstvenih firmi i predstavništava. SIMPO AD VRANJE poseduje i transportno preduzeće, a u okviru Agroindustrije proizvodi zdravu hranu, poseduje plantaže dunja i farme ovaca. SIMPO u vlasništvu ima ugostiteljske i turističke objekte, turističku agenciju, bavi se izdavaštvom i zastupništvom.

ORGANIZACIONA STRUKTURA SIMPO AD VRANJE

Poslovni sistem Simpa čine:

1. Matično preduzeće, i
Povezana društva

Osnovna delatnost SIMPA AD VRANJE je proizvodnja nameštaja. Kao proizvođač nameštaja, SIMPO (matično sa povezanim društvima) ima potpuno zaokružen proces proizvodnje, od primarne proizvodnje, preko proizvodnje repromaterijala do proizvodnje finalnih proizvoda. U matičnom društvu, organizovane su sledeće proizvodne aktivnosti: proizvodnja nameštaja, laminatnog nameštaja, tapetarije i dušeka. Prateće poslovne aktivnosti matičnog društva su: transport, unutrašnja trgovina, spoljna trgovina i prehrana.

Organizaciona struktura matičnog preduzeća pripada tipu divizionalne orgranzacione strukture sa definisanim organizacionim delovima i zajedničkim funkcionalnim celinama.

Obavljanje osnovne proizvodne i pratećih delatnosti matičnog društva, organizovano je u okviru organizacionih delova.

U okviru matičnog preduzeća funkcionišu:

- Celina razvojnog centra i razvoja proizvodnje
- Proizvodna delatnost,
- Uslužne delatnosti,
- Trgovina i
- Marketing i razvoj trgovine.



U okviru Proizvodne delatnosti se nalaze

- Proizvodnja nameštaja (100- Fabrika nameštaja, 400 – Fabrika lameliranog nameštaja, 250 – Fabrika Stil Surdulica, 370 – Fabrika ramovskih konstrukcija) i
- Tapetarska proizvodnja (140 – Fabrika tapetarskih proizvoda i 270 - Fabrika dušeka).

U okviru Uslužnih delatnosti funkcionišu:

- sektor finansija,
- sektor plana i analize,
- sektor erc,
- sektor pravnih poslova,
- sektor opštih poslova i bezbednosti,
- sektor informisanja,
- sektor unutrašnje kontrole,
- sektor ishrane, sektor ugostiteljstva,
- sektor investicija i investicionog održavanja.

U okviru Trgovine funkcionišu:

- sektor velikoprodaje,
- sektor maloprodaje,
- sektor izvoza,
- komercijalna funkcija Fabrike nameštaja,
- komercijalna funkcija Fabrike tapetarskih proizvoda,
- komercijalna funkcija Fabrike dušeka,
- sektor servisa,
- sektor nabavke,
- sektor transporta i špedicije.

U okviru povezanih preduzeća funkcionišu:

- SIMPO DEKOR
- SIMPO ŠIK
- FABRIKA KONDIVA
- SIMPO LINE
- SIMPO DEČIJI KREVETIĆI
- SIMPO DRVO
- SIMPO TEPISI
- SIMPO CVEĆE
- SIMPO OVČARSKA FARMA
- PREDUZEĆE SIMBI
- SIMPO KOMERC
- SIMARKET



NASTUP NA TRŽIŠTU ROBA I USLUGA I OSTVARENA PROIZVODNJA

POSLOVNO OKRUŽENJE

Od ukupno 25 oblasti u Republici Srbiji, Pčinjska oblast, po mnogim parametrima predstavlja jednu od najnerazvijenijih oblasti, a iza nje su samo Toplička i Jablanička oblast.

Pored izražene migracije stanovništva, koji u potrazi za poslom i egzistencijom odlaze u Beograd i druge gradove na severu Srbije, u poslednjoj deceniji, u ovom delu Srbije, došlo je do pada životnog standarda stanovništva, u većoj meri nego u ostalim delovima zemlje. Pad životnog standarda uslovio je pad broja zaposlenih, koji je u poslednjoj deceniji smanjen za 25.000, i niska prosečna neto zarada zaposlenih.

Pod uticajem tranzicionih procesa nekada velike i uspešne firme osnovane u 1960-tim i 70-tim godinama na ovim prostorima (Jumko, Moda, Koštana, 7. Juli, Zavarivač, Novogradnja, Fabrika duvana, Preduzeće za Puteve, Jedinstvo, Heba, Sloga, Delišeš, Fopa, Navip) ili su prestale da postoje ili su usled privatizacije otpustile veliki broj radnika.

Negativne demografske karakteristike stanovništva, osiromašena privreda i nedovoljan obim investicija u Pčinjskoj oblasti negativno utiču na poslovanje Simpa, prvenstveno na povećanje troškova. Troškovi Simpa su veći u odnosu na ostala preduzeća iz iste grane zbog udaljenosti tržišta repromaterijala i kupaca.

PROIZVODNI KAPACITETI

Svi proizvodni kapaciteti Simpa izgradjeni su i posluju u Pčinjskoj oblasti, osim fabrike za proizvodnju rezane gradje u Čičevcu, Fabrike laminata u Zubinom Potoku, i povezanog preduzeća SIMPO ŠIK Kuršumljija.

Proizvodni kapaciteti na teritoriji opštine Vranje i Vranjska Banja

Danas na teritoriji matične firme, na teritoriji opštine Vranje, posluju proizvodni kapaciteti:




1. **Fabrika nameštaja**, osnovana 1963. godine, površina pod krovom 21.590 m², godišnji kapacitet cca 34.000 spavaćih soba, trenutno zapošljava 362 radnika
 2. **Fabrika tapetarije**, osnovana 1965. godine, površina pod krovom 11.132 m², godišnji kapacitet cca 40.000 uslovnih garnitura, trenutno zapošljava 431 radnika
 3. **Fabrika kartonaže**, osnovana 1972. godine, površina pod krovom 900 m², godišnji kapacitet cca 49.000 kartonskih pakovanja, trenutno zapošljava 16 radnika
 4. **SIMPO Dekor**, osnovana 1979. godine, površina pod krovom 13.700 m², godišnji kapacitet cca 2 mil. m² štofa, trenutno zapošljava 193 radnika, od 2004. posluje kao povezano društvo u okviru Simpa
 5. **Poslovno-logistički i prodajni kapaciteti**: Sektor transporta, Uslužne delatnosti Simpa, Uslužni magacini repromaterijala i gotove robe, Preduzeće za projektovanje, inženjering i opremanje enterijera SIMPO Line, maloprodajni saloni, SIMPO Pržar i ugostiteljski objekti, u kojima je zaposlen 801 radnik.
- Svoju proizvodnu delatnost SIMPO obavlja i na teritoriji opštine Vranjska Banja:
1. **VIS - Fabrika za konfekcioniranje stakla i ogledala**, koja je osnovana 1995. godine, površina pod krovom 900 m², godišnji kapacitet cca 38.000 rezanih ogledala, trenutno zapošljava 9 radnika.
 2. **SIMPO CVEČE**, koja je osnovana 1997. godine, površine 58.000 m², trenutno zapošljava 41 radnika, od 2004. posluje kao povezano društvo u okviru Simpa

Proizvodni kapaciteti na teritoriji opštine Bujanovac

1. **Fabrika dušeka**, osnovana 1984. godine, površina pod krovom 19.135 m², godišnji kapacitet cca 18.000 grt., 50.000 ležajeva i cca 250.000 dušeka, trenutno zapošljava 426 radnika
2. **SIMEH - Fabrika za proizvodnju stolica i mehanizama**, osnovana 1990. godine, površina pod krovom 3.268 m², godišnji kapacitet cca 30.000 meh klik-klak, trenutno zapošljava 13 radnika
3. **Kondiva**, osnovana 2002. godine kao povezano društvo Simpa, površina pod krovom 6.858 m², godišnji kapacitet cca 700 t napolitanki, 569 t bombona i 690 t čoko-deserata, trenutno zapošljava 124 radnika. Od 17. juna KONDIVA je data pod zakup dotadašnjem strateškom partneru Aquarius Beograd.

Proizvodni kapaciteti na teritoriji opštine Surdulica

1. **Stil Surdulica**, osnovana 1981. godine, površina pod krovom 4.500 m², godišnji kapacitet cca 31.000 komada stilskih elemenata za grt., trenutno zapošljava 123 radnika



2. **Vlasina**, osnovana 1993. godine, površine zemljišta 3.500 ha, trenutno zapošljava 32 radnika, od 2004. posluje kao povezano društvo u okviru Simpa
3. **Simbi Crna Trava**, osnovana 1993. godine, površina pod krovom 305 m², trenutno zapošljava 13 radnika, od 2004. posluje kao povezano društvo u okviru Simpa

Proizvodni kapaciteti na teritoriji opštine Preševo

1. **SIMPO Ramovi**, osnovana 1982. godine, površina pod krovom 7.014 m², godišnji kapacitet cca 41.000 komada ramova za grt., trenutno zapošljava 118 radnika

Proizvodni kapaciteti na teritoriji opštine Trgovište

1. **Fabrika dečijih krevetića u Radovnici**, osnovana 1988. godine, površina pod krovom 5.361 m², godišnji kapacitet cca 45.000 komada dečijih krevetića, trenutno zapošljava 115 radnika, od 2004. posluje kao povezano društvo u okviru Simpa
2. **SIMPO tepisi u Stajevcu**, osnovana 1982. godine, površina pod krovom 1.200 m², godišnji kapacitet cca 16.000 m² tepiha, trenutno zapošljava 70 radnika, od 2004. posluje kao zavisno preduzeće u okviru Simpa

Proizvodni kapaciteti na teritoriji opštine Zubin Potok

1. **Fabrika lameliranog nameštaja u Zubinom Potoku**, osnovana 1990. godine, 86 zaposlena / 5.900 m² površine.
Godišnji kapacitet proizvodnje 47.000 uslovnih jedinica
(stolice / stolovi / kancelarijski nameštaj / tapacirane garniture)

Proizvodni kapaciteti na teritoriji opštine Čičevac

1. **SIMPO DRVO d.o.o.**, osnovana 2002. godine, 87 zaposlenih / 22.000 m²
Kapacitet pilane: 15.000 m³ rezanih trupaca (12.000 m³ bukve i 3.000 m³ topole)
Kapacitet sušenja: 800 m³ rezane građe u turnusu
Kapacitet parenja: 15.000 m³ građe godišnje

Proizvodni kapaciteti na teritoriji opštine Kuršumlija

1. **SIMPO ŠIK**, Osnovana 1990. godine, 635 zaposlenih / 32.969 m² površine
Godišnji kapaciteti proizvodnje:
Pilana 22.000 m³ trupaca godišnje
Parket 120.000 m²
Šper-ploča 3.000 m³
Lesonit 44.000 t
Oplemenjeni lesonit 12.000.000 m²
Fabrika masiva – asortiman i kapacitet u skladu sa zahtevima kupca



Treba napomenuti i činjenicu da je SIMPO osnovao i uspešno izvršio privatizaciju i brojnih drugih preduzeća na ovoj teritoriji, koja više nisu u njegovom sastavu, ali koja i dalje uspešno posluju i zapošljavaju ne mali broj ljudi. Izdvajamo Simpen sa 44 zaposlenih u momentu privatizacije i Rosu u Toplom Dolu sa 180 zaposlenih, koji i danas predstavljaju značajne Simpove poslovne partnere na ovom području.

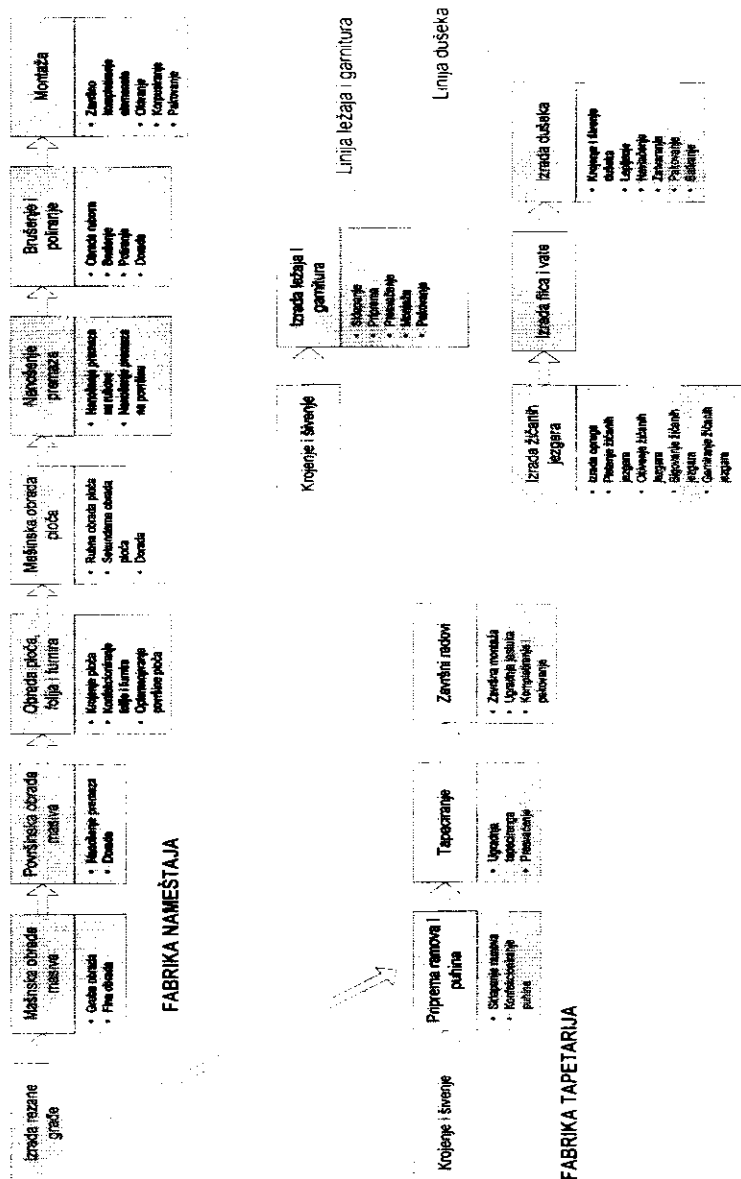
2.1. STRUKTURA PROIZVODNOG I PRODAJNOG PROGRAMA

Proizvodni asortiman Simpa čine sledeće osnovne grupe proizvoda:

- Nameštaj (spavaće sobe, regali, dečje sobe, trpezarije, dečji krevetići, predsoblja, stolice, kancelarijski i školski nameštaj)
- Tapacirani nameštaj (garniture u štofu, platnu, skaju i koži)
- Proizvodnja nameštaja po porudžbini
- Lamelirani nameštaj – stolice
- Dušeci i ležajevi (klik-klak, kaučevi...)

Proizvodnja SIMPA odvija se fazno. Preradom trupaca dobija se rezana građa koja odlazi u Fabriku nameštaja gde se izrađuju pločasti delovi nameštaja. Jedan deo građe koristi se za izradu spavaćih soba, trpezarija, komadnog nameštaja u Fabrici nameštaja, a deo odlazi u Fabriku tapetarskih proizvoda za izradu tapaciranih garnitura različitih sastava. Mnogi inputi u proizvodnji nameštaja i tapetarskih proizvoda proizvode se u okviru zavisnih preduzeća.

Tehnološka blok šema SIMPA (matičnog preduzeća) prezentirana je u nastavku.



Primarna proizvodnja

U sopstvenim pilanama koje se nalaze u Vranju, Surdulici, Zubinom Potoku i Čičevcu proizvodimo najkvalitetniju rezanu gradju prvenstveno za potrebe Simpove proizvodnje, a viškove plasiramo na tržište, domaće i inostrano. SIMPO AD je najveći proizvođač rezane gradje u zemlji.



Proizvodnja repromaterijala

U krugu od 20 kilometara od matične fabrike izgradjeni su kapaciteti koji proizvode repromaterijale za našu finalnu proizvodnju. To su:

- Fabrika SIMPO Dekor Vranje
- Fabrika ramovskih konstrukcija Preševo
- Fabrika mehnizama i stolica, Bujanovac
- Stil, Fabrika elemenata za stilski nameštaj Surdulica
- SIK, Srpska industrija klamarica, selo Neradovac kod Vranja
- SIMGAL, Fabrika za izradu metalne galanterije, Vranje
- SIMPAK, Fabrika za proizvodnu ambalaže, Vranje
- SIBARFLEX, Fabrika brusnih materijala, selo Davidovac kod Bujanovca
- SIMPRES – M, Fabrika presvlaka i prekrivača, Vranje
- Fabrika kartonske ambalaže Vranje

Finalna proizvodnja

Zahvaljujući organizaciji primarne i proizvodnje repromaterijala, naše fabrike finalnih proizvoda organizovane su na principu tehnološkog i ekonomskog zaokruživanja, što povećava produktivnost i konkurentsku poziciju na tržištu.

Sve Simpove fabrike su specijalizovane, ali istovremeno organizovane tako da mogu da jedna drugoj da čine produženi kapacitet.

- Fabrika nameštaja Vranje proizvodi pločasti nameštaj (spavaće sobe, ormare, dečje sobe, trpezarije, predsoblja, kancelarijski nameštaj i sl.)
- Fabrika tapetarskih proizvoda u Vranju proizvodi garniture u štofu i koži, eko-koži
- Fabrika dušeka, Bujanovac, najveća ove vrste u Evropi, proizvodi pored dušeka, garnitura i klik-klak i francuske ležajeve
- Fabrika dečijih krevetića u Radovnici kod Trgovišta u proizvodnom asortimanu ima od 15-20 modela dečijih i kreveta za mlade, kolevke (dečiji program)
- Fabrika lameliranog nameštaja, Zubin Potok ima specijalni program - lamelirani nameštaj, stolice, stolove za kuhinje, kancelarijski nameštaj, garniture i sl. koji najvećim delo izvozi i to na tržište Skandinavije.
- SIMPO tepisi u Donjem Stajevcu proizvodi ručno čvorovane vunene tepihe i tepihe od visokokvalitetne kože

Celokupni sistem za proizvodnju nameštaja, počev od pilana, preko fabrika repromaterijala do fabrika finalnih proizvoda nalazi se na jugu Srbije, delom u pograničnim područjima prema Bugarskoj i Makedoniji.



Opremanje

Pored osnovne delatnosti, proizvodnje i plasmana nameštaja, SIMPO je specijalizovan i za poslove opremanja po sistemu ključ u ruke, a čitav proces od projektovanja, izrade projektne dokumentacije do finalnih radova i opremanja sprovode stručnjaci iz SIMPO Lajna, Dizajn centra u Beogradu, Fabrike za opremanje enterijera u Vranju i arhitekta i saradnici koji rade u našim predstavstvima u svetu. Opremali smo preko 50 hotela sa 4 i 5 zvezdica u 15 zemalja Zapadne i Istočne Evrope (Finska, Švedska, Kipar, Nemačka, Turska, ex Jugoslavija).

Trgovina

Razvoj maloprodajne mreže Simpa otpočeo je januara 1971. godine kada je otvoren prvi izložbeno-prodajni salon. Cilj je bio da se tržišno ponašamo i da što efikasnije stizemo do kupca. SIMPO ad u ovoj trenutku ima oko 40 salona i robnih kuća u zemlji što je kanal kojim se prodaje 40% nameštaja.

Istovremeno, SIMPO ad kao firma koja je i strateški i u pogledu kapaciteta upućena na izvoz, ima firme i predstavništva u inostranstvu koja nam omogućuju da bez posrednika prodaje proizvode i preko njih nabavlja veliki deo repromaterijala. Najznačajnija inostrani tržišta sa aspekta plasmana robe su Italija, Francuska, Nemačka, BIH, Makedonija, Rusija.

Transport

Pored razvoja proizvodnih kapaciteta i trgovinske mreže, SIMPO ad je ulagao u razvoj pratećih delatnosti. SIMPO ad danas poseduje sopstveno transportno preduzeće koje sistemu štedi velika sredstva. Sa oko 200 vozila, od toga 40 šlepera marke Volvo i Mercedes, SIMPO ad uspešno godinama vrši usluge prevoza za sopstvene i druge firme.

Ugostiteljstvo i turizam

Pored radničkih restorana, SIMPO na teritoriji Vranja ima nekoliko reprezentativnih ugostiteljskih objekata. To su Hotel Pržar koji se nalazi na brdu iznad Vranja, Poslovni klub Haremluk u Vranju, i drugi ugostiteljski sadržaji.

2.2 STRATEGIJA NASTUPA NA TRŽIŠTU ROBA I USLUGA

Na savremenom tržištu proizvodi postaju sve sličniji, tako da svaki konkurentan prodavac šalje u suštini istu poruku.

Velika i snažna konkurencija dovodi do toga da se veći broj preduzeća nadmeće za istog kupca i time do snižavanja cena, a razvoj nove informacione tehnologije i interneta omogućava ljudima da lakše upoređuju cene i da odaberu ponudu koja zahteva najmanje troškove.

Novi oblik konkurentne borbe se ne vodi između onoga što preduzeća proizvode u svojim fabrikama, već između onoga što pridodaju proizvodu koji izlazi iz fabrike u obliku pakovanja, usluga, oglašavanja, saveta namenjenih kupcu, finansiranja, načina isporuke, skladištenja.

Simpo ima širok koncept delovanja i aktivnosti usmerenih na osvajanje novih i zadržavanje postojećih kupaca, koje uspešna preduzeća vrše organizovano definisanjem prodajne politike.

OPIS OČEKIVANOG RAZVOJA DRUŠTVA U NAREDNOM PERIODU (POSLOVNA POLITIKA)

SIMPO ad je veliki, uvozno zavistan a izvozno orijentisan sistem. U proizvodnji SIMPA ad koristi se preko 7.000 materijala od čega se oko 70% nabavlja iz uvoza. Uprkos brojnim problemima i ograničenjima koji vladaju u svetskoj ekonomiji, oštroj konkurenciji i vrhunskom kvalitetu koji zahteva svetsko tržište i svetski standardi, preko 50% svoje proizvodnje plasira u izvozu.

Cilj prodajne politike SIMPA ad je prodaja proizvoda po konkurentnim cenama i uslovima i ostvarivanje profita. Planski zadaci na nivou matičnog preduzeća i povezanih društava za naredni period su prikazana u tabeli:

Planski zadaci 2014 – 2018 god. u mil. eur

R.br.	Godina/parametri	proizvodnja	realizacija		
			domaće	izvoz	ukupno
1	2014	69,0	31,7	41,1	72,8
2	2015	80,0	35,3	50,6	85,9
3	2016	91,0	41,3	58,2	99,5
4	2017	99,0	42,7	63,9	106,6
5	2018	105,0	44,7	69,5	114,2

1.1.

Osnovni ciljevi politike prodaje

- kontinuirano izvršenje planskih zadataka kroz sve kanale prodaje na bazi komercijalnih naloga za poznate kupce;
- tržišno prilagodjavanje – cene i uslovi prodaje;
- poštovanje zahteva kupaca;
- pozitivno poslovanje profitnih centara;
- zadovoljstvo zaposlenih kroz stimulatívni sistem nagradjivanja.

1.2. Instrumenti za realizaciju ciljeva:

1.2.1. Organizacija prodaje

Prodaju na domaćem i ino tržištima organizovati kroz dva profitna centra, i to:

- Prodaja na domaćem tržištu
- Maloprodaja – maloprodajni objekti i distributívni centri van Vranja i Bujanovca;
- Veleprodaja
- Ugovor o kupoprodaji robe izmedju profitnih centara proizvodnje i prodaje;
- Interno fakturisanje;
- Rokovi kupoprodaje i naplate:
 - za nove narudžbe u skladu sa Zakonom o izmirenju obaveza (60-90 dana);
 - Lager u maloprodajnim objektima na 24 mesečnih rata.
- Funkcionisanje profitnog centra:
 - do 31.12.2014. godine;
 - od 01.01.2015. povezana društva sa 100% Simpovog kapitala.
- * Prodaja na ino tržišta - izvoz:
- * Izvoz preko ino firmi Simpa
- Obaveza ino firmi:
 - Kupovina robe od Simpa u skladu sa godišnjim planom na osnovu kupoprodajnih ugovora;
 - Plaćanje preuzete robe u ugovorenim rokovima u skladu sa važećim zakonskim propisima (Zakon o izmirivanju obaveza, Zakon o deviznom poslovanju);
 - Sprovođenje jedinstvenog maloprodajnog koncepta;
 - Obezbedjenje pozitivnog poslovanja firme.

- Obaveze rukovodstva profitnog centra:
 - Zaključivanje kupoprodajnog ugovora;
 - Uvažavanje zahteva ino firmi kao kupce;
 - Stvaranje uslova ino firmama za adekvatan nastup na domicilnim tržištima (asortiman, cene, logistika, poštovanje Zakona o zaštiti potrošača);
 - Naplata potraživanja u skladu sa odredbama ugovora.
- Izvoz – direktni kupci
 - Zadržavanje postojećih kupaca i povećanje obima saradnje;
 - Istraživanje tržišta i iznalaženje novih kupaca;
 - Zaključivanje kupoprodajnih ugovora.

1.2.2. Tržište:

- Srbije, Ex Jugoslavije, Evrope, sveta;
- Zadržavanje postojećih i osvajanje novih;
- Širenje obima saradnje sa postojećim kupcima;
- Vraćanje izgubljenih pozicija na tržištu Srbije i zemalja ex Jugoslavije;
- Intenzivno istraživanje i stvaranje osnova za nastup na novim tržištima (Bliski i Srednji istok, Severna Afrika, Rusija, Ukrajina, Kazahstan, Belorusija);
- Agenti prodaje;
- Predstavništva Simpa;
- Firme Simpa.

1.2.3. Asortiman proizvoda:

- Sinteza kvaliteta, cena, dizajna, funkcionalnosti, usluga i troškova;
- Asortiman proizvoda određuju predstavnici prodaje na domaćem i ino tržištu iz sektora marketinga (Izvršni direktori prodaje, menadžeri prodaje, direktori ino firmi, brend menadžeri);
- Asortiman se određuje na bazi detaljnog istraživanja tržišta na kojima se realizuje godišnji cilj po kanalima prodaje – maloprodaje, veleprodaje, izvoz;
- Dizajn i kvalitet proizvoda uvek ispred konkurencije;
- Uvodjenje novih proizvoda u asortiman – kontinuirano:
 - Poštovanje procedure o uvođenju novih proizvoda;
 - Proizvodnja novih modela – „početna serija“ po 20 komada.
 - Testiranje prihvatljivosti novih modela od strane kupaca – validacija modela, u reprezentativnim objektima SIMPA. 8-10 nedelja od momenta izlaganja.

1.2.4. Prodajne cene

- Odredjivanje prodajnih cena isključivo na osnovu analize tržišta, (cene konkurencije, kvalitet proizvoda, elastičnost tražnje, ekonomija obima);
- Poštovanje procedura i uputstva o formiranju cena i godišnjih ciljeva;
- Utvrđivanje minimalnih prodajnih cena – sektor plana i analize u saradnji sa razvojnim centrom;
- Predlog prodajnih cena – rukovodstva prodaje na domaćem i ino tržištu i Sektora marketinga;
- Važnost minimalnih cena i prodajnih cenovnika – minimum 6 meseci (izuzetak u slučaju drastičnih promena cena sirovina i repromaterijala na tržištu);
- Usvajanje i verifikacija prodajnog cenovnika – Izvršni odbor;
- Cene novih modela – tržišne – prihvatljive za kupce (novi model bez prihvatljive cene nikada nije prihvaćen).

1.2.5. Promocija proizvoda:

- Promociju vršiti isključivo na osnovu plana promocije i budžeta koji sačinjavaja Sektor marketinga;
- Sredstva za budžet se obezbeđuju iz prometa;
- Maloprodaje;
- Veleprodaje;
- Izvoza;
- ino firmi;
- dobavljača repromaterijala i dopunskog asortimana.

1.2.6. Lager gotove robe – distributivni centri:

- Optimalan nivo (između min i max);
- Svakodnevno praćenje vremenskog zadržavanja proizvoda na lageru (starosne strukture proizvoda).
- Akcije prodaje za svu robu koja se zadržava duže od 60 dana u magacinima i distributivnim centrima.

1.2.7. Reklamacije:

- Rešavanje reklamacija u najkraćem mogućem roku – ne dužem od 30 dana;

- Strogo poštovanje Zakona o zaštiti potrošača;
- Vrednosno praćenje prihvaćenih i rešenih reklamacija;
- Mesečno izveštavanje Izvršnog odbora o reklamacijama, troškovima reklamacija i preduzetim merama na podizanju kvaliteta.

1.2.8. Merenje uspešnosti prodaje:

- Praćenje i analiza konkurencije;
- Analiza izvršenja plana;
- Analiza prodajnosti proizvoda iz asortimana - kvartalno;
- U asortiman proizvoda za naredni period ostaju najprodavaniji proizvodi i proizvodi čija prodaja je u porastu;
- Iz asortimana ispadaju proizvodi sa najmanjom prodajnošću;
- Analiza akumulativnosti proizvoda;
- Analiza finansijskog poslovanja po kupcima, tržištima i maloprodajnim objektima;
- Izveštaji o međusobnim posetama partnerima.

VERODOSTOJAN PRIKAZ REZULTATA POSLOVANJA U PERIODU I-VI 2014. GODINE

REALIZACIJA

- Ukupna vrednost realizovane robe na nivou SIMPA u periodu I-VI 2014.g. iznosi 12,9 milion eur (proizvodi matičnog i povezanih društava i dopunski asortiman), što je u odnosu na 2013. godinu, kada je realizacija iznosila 31,1 milion eur **manje za 58,6%**.

REALIZACIJA NA DOMAĆEM TRŽIŠTU

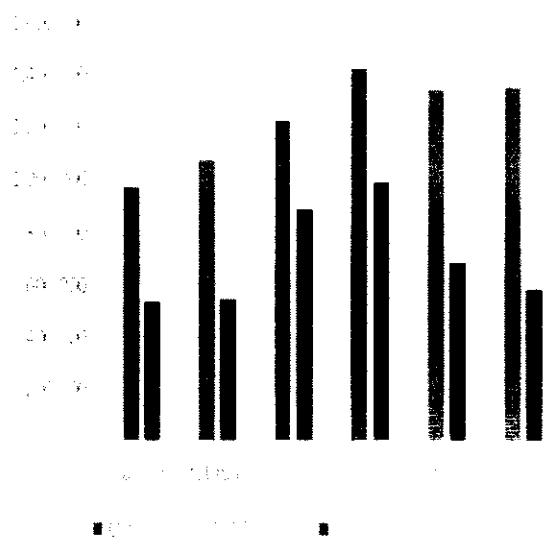
Realizacija u Maloprodaji

- Realizacija preko naših maloprodajnih objekata, iskazana po maloprodajnim cenama sa pdv, iznosi 4,2 miliona eur i **manja je za 42,8%** u odnosu na ostvarenje u 2013. godini, dok je godišnji plan **ostvaren sa 38,7%**.


Realizacija u Velikoprodaji

- Preko kanala Velikoprodaje Simpo je realizovao robu u vrednosti od 0,4 miliona eur, što je u odnosu na 2013. godinu manje za **81,1%**, dok je godišnji plan ostvaren sa **8,5%**.

Kretanje prometa ma prodaje po mesecima 2014/2013



Kretanje prometa velikoprodaje po mesecima 2014./2013.



IZVOZ

Ukupna vrednost realizacije u izvozu na nivou SIMPA u periodu I-VI 2014.g. iznosi 5,2 miliona eur, i pokazuje **pad od 73,7%** u odnosu na prošlogodišnje ostvarenje, dok je godišnji plan **ostvaren sa 19,6%**.

Izvoz matičnog preduzeća

Od ukupne vrednosti ostvarenog izvoza u periodu I-VI 2014. godine, izvoz matičnog preduzeća iznosi 2,3 miliona eur ili **45,4%** ukupnog izvoza. Ovakvo



ostvarenje manje je u odnosu na realizaciju izvoza u 2013. godini za 83,0%, dok je godišnji plan izvršen sa 13,6%.

Simpovim ino firmama je otpremljena roba u vrednosti od 1.2 miliona evra, a direktnim kupcima vrednosti otpremljene robe iznosi 1.1 milion eura.

IZVOZ - ino firmama

<i>R. br.</i>	<i>Ino firme</i>	<i>Vrednost eur</i>
<i>1</i>	<i>2</i>	<i>3</i>
1	Skopje	458,000
2	BiH	433,036
3	Podgorica	220,506
4	Priština	103,785
	UKUPNO	1,215,327


IZVOZ po poslovnim partnerima

<i>Pos. partner</i>	<i>Vrednost eur</i>
Kika Moebel Austria	37,000
JSV Svisloch Belorusija	47,288
Enikom M Bugarska	50,004
Lesnina Hrvatska	31,423
Hajdini Com Kosovo	67,123
Hafnarbraut 2 Island	146,019
Hobatex Nemačka	61,429
Simpo GmbH Nemačka	48,110
Home Interior LLC Rusija	34,342
Ikea Trading Švedska	526,871
Ostali	83,853
Total	1,133,462


Izvoz povezanih društava

Od ukupne vrednosti ostvarenog izvoza u periodu I-VI 2014. godine, izvoz povezanih društava iznosi cca 2,8 miliona eur ili 54,6% ukupnog izvoza. Ovakvo ostvarenje manje je u odnosu na realizaciju izvoza u 2013. godini za 51,5%, dok je godišnji plan izvršen sa 30,6%.

Kretanje izvoza matice po mesecima 2014./2013.



Kretanje izvoza povezanih društava po mesecima 2014./2013.



OSTVARENA PROIZVODNJA

Ostvareni fizički obim proizvodnje Simpa u periodu I-VI 2014. god.

U periodu I-VI 2014. god. na nivou **SIMPA (matičnog i zavisnih preduzeća)** ostvaren je fizički obim proizvodnje od 266.349 efektivnih časova rada, što je u odnosu na ostvareni obim proizvodnje u prethodnoj godini od 824.802 časova **manje za 67,7%**, dok je godišnji plan ostvaren sa 27,0%.

Ostvareni fizički obim proizvodnje matičnog preduzeća u periodu I-VI 2014. god.



Na nivou **Matičnog preduzeća** ostvareni fizički obim proizvodnje u periodu I-VI 2014. god. iznosi 114.125 efektivnih časova rada, što je u odnosu na ostvareni obim proizvodnje u prethodnoj godini **manje za 80,3%**, dok je godišnji plan ostvaren sa 14,7%.

Ostvareni fizički obim proizvodnje povezanih društava u periodu I-VI 2014. god.

Na nivou **zavisnih preduzeća** ostvareni fizički obim proizvodnje u periodu I-VI 2014. god. iznosi 152.224 efektivnih časova rada, što je u odnosu na ostvareni obim proizvodnje u prethodnoj godini **manje za 38,1%**, dok je godišnji plan ostvaren sa 55,0%.

Ostvarena vrednost proizvodnje na nivou Simpa u periodu I-VI 2014. god.

Ostvarena vrednost proizvodnje, na nivou Simpa, u periodu I-VI 2014. god. iznosi cca 11,4 miliona eur što je u odnosu na ostvarenje iz prethodne godine **manje za 66,1%**, dok je godišnji plan ostvaren sa 21,9%.


Ostvarena vrednost proizvodnje na nivou matičnog preduzeća u periodu I-VI 2014. god.

Na nivou **Matičnog preduzeća** ostvarena vrednost proizvodnje u periodu I-VI 2014. god. iznosi 4,8 miliona eur, što je u odnosu na ostvarenu vrednost proizvodnje u prethodnoj godini **manje za 80,3%**, dok je godišnji plan ostvaren sa 13,2%. Vrednost eksterne proizvodnje iznosi 4 miliona eur ili 84,4%, dok je vrednost interne proizvodnje 0,7 miliona eur ili 15,6% u odnosu na ukupno ostvarenu vrednost proizvodnje matice.


Ostvarena vrednost proizvodnje na nivou povezanih društava periodu I-VI 2014. god.

Na nivou **povezanih društava** ostvarena vrednost proizvodnje u periodu I-VI 2014. god. iznosi 6,6 miliona eur, što je u odnosu na ostvarenu vrednost proizvodnje u prethodnoj godini **manje za 29,7%**, dok je godišnji plan ostvaren sa 41,2%. Vrednost eksterne proizvodnje iznosi 6,3 miliona eur ili 94,7%, dok je vrednost interne proizvodnje 0,4 miliona eur ili 5,3% u odnosu na ukupno ostvarenu vrednost proizvodnje zavisnih preduzeća.

Kretanje vrednosti proizvodnje
matičnog preduzeća po mesecima
2014./2013.



Kretanje vrednosti
proizvodnje povezanih
društava po mesecima
2014./2013.



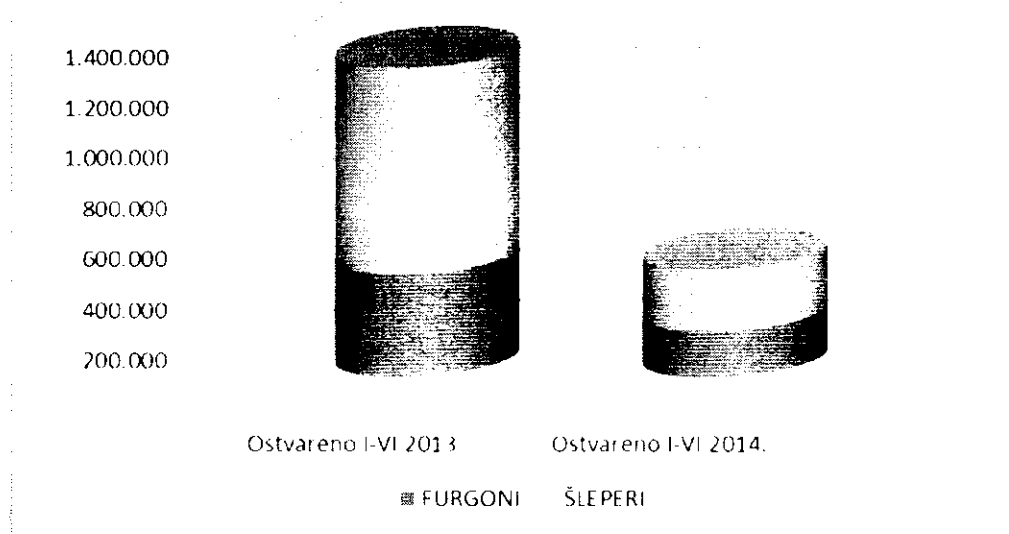
Fizički obim proizvodnje Fabrike Nameštaja, Tapetarije i Dušeka u periodu I-VI 2014./2013. u kom

R.b.	Proizvod	I-VI 2013	I-VI 2014	2014/2013
FABRIKA NAMEŠTAJA				
1	Spavaće sobe	1882	340	18.1
2	Ormari	1259	343	27.2
3	Kreveti	1293	123	9.5
4	Komode	2924	826	28.2
5	Stolovi	1641	753	45.9
6	Stočići	2107	349	16.6
FABRIKA TAPETARIJE				
1	Grt TDF u koži	4536	754	16.6
2	Grt TDF u štofu	4758	1351	28.4
3	tabureti	845	371	43.9
4	Kreveti	99	9	9.1
5	stolice	1191	211	17.7
FABRIKA DUŠEKA				
1	Dušeci	37315	5607	15.0
2	Ležajevi	5996	1928	32.2
3	Grt TDF	4889	940	19.2

OSTVARENI REZULTATI U TRANSPORTU

Vozila Sektora transporta su u periodu I-VI 2014 god. ostvarila 423.960 km, što je 65,4% manje u odnosu na uporedni period prošle godine.

Ostvarena kilometraža I-VI 2014/2013



OSTVARENE ZARADE

Kratak pregled ostvarenih prosečnih neto zarada u periodu I-VI 2014. godine u odnosu na ostvarenu prosečnu neto zaradu u istom periodu 2013. godine na nivou matice SIMPA, prosečne neto zarade u grani proizvodnja nameštaja u Srbiji, kao i prosečne neto zarade u privredi RS dajemo u nastavku ovog materijala.

r.b	Opis	u din		
		Prosečna neto zarada I-VI 2013	Prosečna neto zarada I-VI 2014	Indeks 2014/2013
1	SIMPO AD	31.530	28.298	89,7
2	Pros. neto zarada u proizvodnji nameštaja	27.018	26.655	98,7
3	Pros. neto zarada u RS	42.817	43.398	101,4

Izvor podataka: Republički zavod za statistiku



U periodu I-VI 2014. godini, prosečna neto zarada zaposlenih u matici Simpa, manja je za 34,8% u odnosu na prosečnu neto zaradu u Republici Srbiji koja je iznosila 43.398 dinara.

U odnosu na prosečnu neto zaradu isplaćenu u industriji nameštaja u Republici Srbiji, koja je prema podacima Republičkog Zavoda za statistiku, u periodu I-VI 2014. iznosila 26.665 dinara, prosečna neto zarada zaposlenih u Simpu, u 2014. god. veća je za 6,2%.

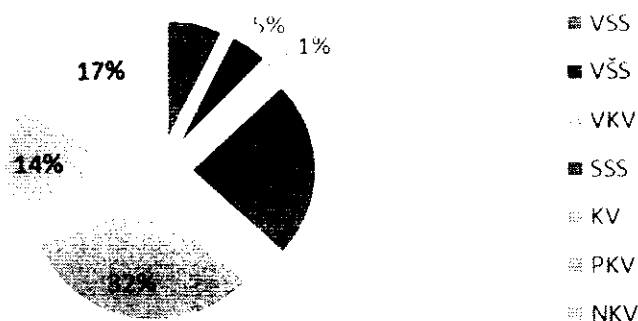
ZAPOSLENI

FABRIKA/SEKTOR	STRUČNA SPREMA / BROJ ZAPOSLENIH							UK.	POL	
	VSS	VŠS	VKV	SSS	KV	PKV	NKV		M	Ž
Fabrika Nameštaja SIMPO ad	17	30	1	70	129	74	41	362	292	70
Fab.Tapet. proizvoda SIMPO ad	5	15	1	100	190	92	28	431	213	218
Fabrika Kartonaza SIMPO ad	0	2	0	4	6	3	1	16	12	4
Razvojni centar-pločasti nameštaj	13	3	0	3	3	3	2	27	11	16
Razvojni centar-tapetarija	5	9	0	9	12	8	2	45	25	20
Razvojni centar-dušeci,ležajevi	5	2	0	2	2	0	0	11	6	5
Fab.stil.nameštaja SIMPO ad Surdul	3	2	0	26	67	20	5	123	98	25
Fab. za izr.stolica i meh. Bujan	0	2	0	2	4	4	1	13	13	0
Fabrika duseka SIMPOad Bujanovac	8	7	1	90	132	124	64	426	191	235
Usluzne delatnosti Celine Bujanovac	3	1	0	11	2	5	0	22	13	9
Fab. ramovskih konstruk. Presevo	2	0	0	30	47	26	13	118	118	0
Fabrika lameliranog namešt. Z.Potok	2	2	0	27	37	0	18	86	62	24
Sektor ishrane	2	0	0	13	26	13	8	62	35	27
Planiranje proizvodnje	2	2	0	2	0	0	0	6	2	4
Fab. za konfekc.stakla Vis Vr.Banja	0	1	0	2	2	4	0	9	8	1
Transport SIMPO ad Vranje	4	3	4	24	59	10	20	124	122	2
Uprava Društva	3	1	0	5	0	0	0	9	3	6
Sektor pravnih poslova	10	1	0	2	0	0	2	15	9	6
Sektor opstih poslova i bezbednosti	6	1	2	8	23	6	11	57	43	13
Sektor za informisanje Vranje	3	0	0	1	0	0	0	4	2	2
Sektor finansijskih poslova	7	6	0	28	1	0	0	42	14	28




Sektor ERC-a	9	2	0	1	1	0	0	13	11	2
Sektor plana i analize	10	1	0	2	0	0	0	13	6	7
Sektor nabavke Vranje	7	1	0	41	0	0	0	49	47	2
Sektor izvoza	12	1	0	3	0	0	0	16	10	6
Sektor za upravljanje kvalitetom	8	7	0	6	10	6	2	39	29	10
Sektor servisa Vranje	1	0	0	8	11	2	2	24	17	7
Sektor za razvoj porodičnih fabrika	4	0	0	0	1	0	0	5	4	1
Sektor unutrašnje kontrole	1	2	0	2	0	0	0	5	5	0
Poslovni Centar Beograd	39	10	1	20	5	1	5	81	43	38
PC Maloprodaja	11	24	5	97	91	4	20	252	140	112
Magacin gotove robe SIMPOadVrčin	0	2	0	12	31	1	22	68	65	3
Sektor održavanja	4	0	1	2	40	1	0	48	47	1
Sluzba prodaje SIMPO ad+ Mramor	0	5	0	17	21	14	55	112	105	7
Sektor ugostiteljstva	1	3	8	0	22	3	9	46	24	22
Preduzece SIMPO CVEČE V.Banja	6	3	0	6	4	2	20	41	26	15
Pred. SIMPO DEKOR doo Vranje	14	7	0	40	66	55	11	193	141	52
Pred SIMPO TEPISI Stajevac	2	0	0	5	4	44	15	70	12	58
Pred. SIMPO KREVETIĆI Radov.	5	5	0	19	28	23	35	115	105	10
Preduzece SIMPO VLASINA	2	2	0	5	7	0	16	32	30	2
Preduzece SIMBI Crna Trava	1	1	0	4	3	0	4	13	3	10
Preduzece SIMPO DRVO Čicevac	2	0	1	28	17	3	36	87	71	16
SIMPO SIK Kuršumljia	40	28	2	174	178	16	197	635	505	130
SIMPO LINE Vranje	14	2	0	5	0	0	0	21	11	10
UKUPNO SIMPO AD VRANJE	293	196	27	956	1282	567	665	3986	2749	1236
% učešća	7,4	4,9	0,7	24,0	32,2	14,2	16,7	100,0	69,0	31,0

Kvalifikaciona struktura zaposlenih u Simpu




Polna struktura zaposlenih u Simpu



POLITIKA KVALITETA

Politika kvaliteta SIMPO a.d. je deo ukupne poslovne politike i zasnovana je na uspostavljanju, primeni i održavanju tržišno orijentisanog poslovnog sistema, kao i na principima menadžmenta kvalitetom. Cilj je potpuno zadovoljenje zahteva, potreba i očekivanja potrošača, poslovnih partnera i drugih korisnika naših proizvoda i usluga, ali i najšire zajednice u kojoj poslujemo.

Sistem upravljanja kvalitetom u svim poslovnim aktivnostima i proizvodnim procesima uspostavljen je u skladu sa standardima SRPS ISO 9001:2008, ISO 14001:2004, OHSAS 18001-2007. U fokusu svih zaposlenih je stalna odgovornost u pogledu



postizanja traženog kvaliteta proizvoda i usluga, zaštite životne sredine, zdravlja i bezbednosti na radu.

Pored zvaničnih međunarodnih atesta važećih u EU, naši proizvodni procesi i proizvodi sertifikovani su i internim standardima kvaliteta naših partnera. U cilju saradnje sa IKEOM implementiran je njihov interni IWAY standard koji se odnosi na bezbednost i zdravlje na radu i zaštitu životne sredine. Takođe, svi materijali koje ugrađujemo u proizvode prošli najstrože međunarodne testove zdravstvene bezbednosti i sigurnosti upotrebe. To sve SIMPO čini prvim izborom za opremanje porodičnih i javnih prostora.

Pored SRPS ISO 9001:2008, u svim restoranima SIMPA, kao i u našim preduzećima SIMPEK i KONDIVA, implementiran je i HACCP sistem kvaliteta.



SISTEM KVALITETA

Sistem upravljanja kvalitetom ISO 9001 u SIMPU (Fabrika nameštaja, Fabrika tapetarskih proizvoda, Fabrika dušeka, Uslužne delatnosti matičnog preduzeća i povezano društvo SIMPO Dekor), prvi put je sertifikovan 1998. godine, od strane tadašnjeg Saveznog zavoda za standardizaciju. Saradnja sa Zavodom za standardizaciju trajala je do 2003.god.

2004.godine pored navedenih organizacionih delova SIMPA koji su bili sertifikovani do 2003.god. sistem upravljanja kvalitetom je implementiran i u Fabrici stilskog nameštaja STIL Surdulica i Fabrici ramovskih konstrukcija u Preševu.



2004.god. Sistem upravljanja kvalitetom je uspostavljen i sertifikovan prema zahtevima standarda SRPS ISO 9001:2008 u matičnom preduzeću SIMPA (Fabrike nameštaja, Fabrika tapetarije, Fabrika dušeka, Fabrika stilskog nameštaja, Fabrika ramovskih konstrukcija, uslužnim delatnostima u Vranju i povezanom društvu SIMPO Dekor.

Sertifikaciju je sproveo EVROCERT iz Beograda, jedno od vodećih domaćih sertifikacionih tela, član IQNet-a, međunarodne asocijacije sertifikacionih tela, koje pored domaće akreditacije poseduje i akreditaciju od strane Austrijskog akreditacionog tela Q-qualityaustria.

Danas SIMPO ima sledeće sertifikate sistema upravljanja kvalitetom prema zahtevima standarda SRPS ISO 9001:2008 (EVROSERT, Q-qualityaustria, IQNet), sistem menadžmenta zaštitom životne sredine prema standardu ISO 14001:2004, sistem bezbednosti i zdravlja na radu OHSAS 18001:2007.

Povezano društvo za proizvodnju konditirskih proizvoda "KONDIVA" u Žbevcu, opština Bujanovac je 2008.god. svoj sistem upravljanja kvalitetom sertifikovala prema zahtevima standarda SRPS ISO 9001:2008 i CAC/RCP 1-1969 rev. 4-2003. Sertifikaciju je sproveo sertifikaciono telo EVROCERT iz Beograda.

Povezano društvo SIMPO ŠIK iz Kuršumlije je 2011.god. uspostavilo i sertifikovalo sistem upravljanja kvalitetom prema zahtevima standarda SRPS ISO 9001:2008. Sertifikaciju je sproveo sertifikaciono telo EVROCERT iz Beograda. Planira se da u narednoj godini SIMPO ŠIK uspostavi integrisan sistem menadžmenta prema zahtevima standarda ISO 9001 i ISO 14001

Sektor ugostiteljstva, koji se bavi hotelijerstvom i ugostiteljstvom i Sektor ishrane koji se bavi proizvodnjom hleba, bureka i peciva, proizvodnjom i posluživanjem hrane (radnički restoran) sa sedištem u Vranju od 2009.god. imaju sertifikovan **HACCP** - sistem upravljanja bezbednošću hrane prema zahtevima Codex Alimentarius CAC/RCP 1-1969, Rev.4-2003. Srtifikaciju je sproveo Američko sertifikaciono telo World register group.

U SIMPU se sprovode redovne provere sistema upravljanja kvalitetom preko prve, druge i treće strane.

Politika kvaliteta SIMPA je sastavni deo ukupne poslovne politike akcionarskog društva. Zasnovana je na uspostavljanju, primeni i održavanju tržišno orijentisanog poslovnog sistema i na principima menadžmenta kvalitetom. Njen cilj je potpuno zadovoljenje zahteva, potreba i očekivanja kupaca i drugih interesnih grupa, uz stalno poboljšavanje sistema menadžmenta kvalitetom i povećanje efektivnosti i efikasnosti poslovanja.



ZAŠTITA ŽIVOTNE SREDINE, BEZBEDNOST I ZDRAVLJE ZAPOSLENIH

Proizvodna postrojenja SIMPA nalaze se u industrijskoj zoni grada, na kraju Vranjske kotline. Stanje prirodnog okruženja i nepromenjen ekosistem potvrđuju dobru ekološku praksu SIMPA.

Opređenje ka održivom razvoju i briga o zaposlenima dugogodišnja je politika SIMPA. U skladu sa tim, na nivou SIMPA, generalni direktor je odgovoran i za segment zaštite životne sredine i zaštite zdravlja i bezbednosti na radu. Pored odgovornosti generalnog direktora postoji i odgovorno lice za bezbednost i zdravlje na radu sa položenim stručnim ispitom koje je imenovano odlukom od strane generalnog direktora.

Koordinacija poslova relevantnih za ovaj segment zaštite životne sredine i zaštite zdravlja i bezbednosti na radu, organizaciono pripada Sektoru opštih poslova.


SIMPO je u 2012.god. sertifikovao sistem upravljanja zaštitom životne sredine u skladu sa zahtevima standarda ISO 14001 i sistem zaštite zdravlja i bezbednosti na radu u skladu sa zahtevima standarda OHSAS 18001.

Specifični uticaji na životnu sredinu koji su posledica aktivnosti u proizvodnji nameštaja, dušeka i dekorativnih tkanina primarno, potiču od:

- Generisanja čvrstog otpada
- Potrošnje prirodnih resursa
- Emisije u atmosferu
- Otpadnih voda.

S druge strane, rizik po zdravlje i bezbednost zaposlenih povećana je na radnim mestima (u Fabrici nameštaja i Fabrici stilskog nameštaja u lakirnicama, u Fabrici tapetarije na lepljenju i u Fabrici dekora na pripremi boja)

Zajednički rizik po zdravlje zaposlenih, ali i životnu sredinu vezuje se za upotrebu sirovina koje imaju svojstvo "opasnih materija". Zbog toga su njihova nabavka, skladištenje i upotreba regulisani posebnim internim procedurama u cilju prevencije bilo kakvog akcidenta. Sirovine su vidno obeležene, istaknute su oznake opasnosti i svaku sirovinu prati MSDS lista koja nedvosmisleno ukazuje na karakter supstance, moguće uticaje na zdravlje i životnu sredinu, postupke u slučaju akcidenta, postupak sa ambalažom, otpadom koji je sadrži itd.



U skladu sa sadržajem MSDS liste redovno se planiraju i sprovode obuke i reobuke svih zaposlenih koji mogu doći u kontakt sa predmetnom supstancom. Interna akta i dokumenta usklađena su i sa zahtevima novog Zakona o hemikalijama (Sl.gl.RS br. 36/2009) i relevantnim podzakonskim aktima.

U skladu sa novom zakonskom regulativom, kod Agencije za hemikalije (Ministarstvo za životnu sredinu, rudarstvo i prostorno planiranje) marta 2011. izvršena je registracija 128 hemikalija uvezenih od strane SIMPA.

Za sva radna mesta u SIMPU sprovedena je procena rizika na radnom mestu i u radnoj okolini, a kroz opsežnu analizu, sprovedenu od strane multidisciplinarnog tima u koji je bio uključen i medicina rada, kao eksterni savetnik, definisana su radna mesta sa povećanim rizikom, kao i mere koje se moraju primenjivati u cilju prevencije. Kod procene rizika ispoštovan je Zakon o bezbednosti i zdravlja na radu (Sl.gl.RS br. 101/2005).

Za lokacije sa sirovinama, pored preduzetih preventivnih mera, definisani su planovi reagovanja u slučaju akcidenta-prosipanja sirovina, kako bi se sprečio eventualan štetan uticaj po zdravlje zaposlenih i elemente životne sredine.

SIMPO koristi objekte u kojima se skladište i koriste opasne materije u količinama koje mogu izazvati hemijski udes i njima se upravlja.

Količine uskladištenih opasnih materija su značajno ispod kritičnih količina sa aspekta opasnosti od hemijskog udesa.

Sav otpad koji se generiše tokom proizvodnih i uslužnih aktivnosti u SIMPU, razvrstan je u skladu sa Pravilnikom o kategorijama, ispitivanju i klasifikaciji otpada (Sl.gl.RS, br. 56/10).

Reciklabilni otpad se kratko zadržava na lokaciji SIMPA u Skladištu sekundarnih sirovina i prodaje ili se vraća na dalju preradu (SIMPEN, Fabrika Tepiha), odnosno ustupa ovlašćenim operaterima-reciklerima.

Otpadne materije koje nemaju upotrebnu vrednost i ne mogu se ni u jednom procesu koristiti kao sekundarna sirovina, odnosno ne mogu se reciklirati, odvozi operater na gradskoj deponiji.

Agenciji za zaštitu životne sredine (Ministarstvo za životnu sredinu, rudarstvo i prostornog planiranje) su tokom marta 2011. dostavljeni Godišnji izveštaji o otpadu, kako je predviđeno Pravilnikom o obrascu dnevne evidencije i godišnjim izveštajem o otpadu sa uputstvom za njegovo popunjavanje (*"Službeni glasnik RS"*, br. 96/2010).



Upravljanje ambalažnim otpadom koji nastaje nakon upotrebe proizvoda preneto je na operatera ovlašćenog od strane Ministarstva za životnu sredinu i prostorno planiranje, što je jedan od izbora ponuđenih Zakonom o ambalaži i ambalažnom otpadu (Sl.gl.RS, br. 135/09) za koji se SIMPO opredelilo.

Energetski kompleks SIMPA čini kotlovsko postrojenje projektovano za upotrebu mazuta i čvrstog materijala. Kvalitet emitovanih gasova na samom emiteru kontroliše se jednom godišnje od strane ovlašćene institucije. Ispravnost kvaliteta vazduha u okolini potvrđuje kontinualno praćenje imisija od strane Gradskog zavoda za javno zdravlje u Vranju.

SIMPO koriste vodu iz javnog vodovoda, sanitarnu, dok se za proizvodne procese SIMPO Dekora koristi voda iz bušotine koja se kasnije omekšava. Voda se koristi za sanitarne potrebe, kao energetski fluid-za proizvodnju vodene pare i kao rashladni fluid. Otpadne vode koje su po sastavu praktično komunalne, ispuštaju se u gradski kanalizacioni sistem, u skladu sa uslovima navedenim u Vodoprivrednoj dozvoli. Kvalitet otpadnih voda se kvartalno prati od strane akreditovanih laboratorija u skladu sa zakonom, i potvrđuje njihova ispravnost. Prate se brojni parametri na osnovu kojih se može utvrditi potencijalni uticaj na kvalitet krajnjeg recipijenta, reke Južne Morave. Nisu identifikovana prekoračenja maksimalno dozvoljenih koncentracija (MDK) štetnih polutanata i, s obzirom na upotrebu, ne predstavljaju opasnost po životnu sredinu.

Prema svojoj prirodi, proizvodna preduzeća izložena su riziku od požara. SIMPO poseduje neophodne upotrebne dozvole za imovinu koja je izložena riziku. Doneti su Planovi zaštite od požara i primenjene sve predviđene preventivne mere.

Obezbeđenje, raspolaže stručnim i iskusnim kadrovima koji obavljaju poslove u oblasti zaštite od požara i fizičkog obezbeđenja. SIMPO poseduje savremeno vozilo, cisternu za gašenje požara.

Poslovanje SIMPA, sa aspekta zaštite životne sredine, zaštite zdravlja i bezbednosti na radu, regulisano je sledećim zakonima i relevantnim podzakonskim aktima:

- Zakon o bezbednosti i zdravlju na radu,*
- Zakon o zaštiti životne sredine,*
- Zakon o zaštiti vazduha,*
- Zakon o upravljanju otpadom,*
- Zakon o ambalaži i ambalažnom otpadu,*
- Zakon o zaštiti od buke u životnoj sredini,*
- Zakon o hemikalijama,*
- Zakon o vodama,*
- Zakon o zaštiti od požara i*



-Zakon o eksplozivnim materijama, zapaljivim tečnostima i gasovima.

U SIMPU se redovno obavlja ocena usaglašenosti sa zakonskom regulativom. Za nove zahteve definiše se period usaglašavanja i akcioni plan koji obuhvata potrebne aktivnosti, rokove za njihovu realizaciju, potrebne resurse i odgovornosti.


Izveštaji sa eksternih provera od strane republičkih inspektora nadležnih ministarstava, kako za zaštitu životne sredine, tako i za zaštitu zdravlja i bezbednosti zaposlenih, potvrđuju potpunu usaglašenost sa zakonskom regulativom.

INTELEKTUALNA SVOJINA

BRENDOVI SIMPO AD GRUPE

SIMPO ad je već skoro pola veka jedan od najcenjenijih brendova u Srbiji i vodeći regionalni brend u oblasti industrije i maloprodaje nameštaja. Jedini je u zemlji koji je čak četiri puta proglašen za najbolji nacionalni brend u svojoj kategoriji u okviru tradicionalne akcije „Najbolje iz Srbije“. SIMPO ad je nosilac ovog priznanja, koje se dodeljuje na osnovu istraživanja stavova potrošača i predstavnika stručne javnosti, kao i analize stručnog žirija, za 2005., 2008., 2009., i 2011. godinu.

Na domaćem i međunarodnom tržištu, pored matičnog brenda SIMPO, prisutno je više od dvadeset brendova naše grupacije, među kojima su i Simpo san, 24 sata sofa, IQ dom, SIMPO Junior i SIMPO Carpet u kategoriji industrije nameštaja. Smilies, Pralinea, Napolitana i Waffelo spadaju u red najprodavanijih konditorskih brendova u svojim kategorijama na tržištu Srbije.



DRUŠTVENA ODGOVORNOST

ŽIVOTNA SREDINA

Zahvalnost za izobilje inspiracije, ali i kvalitetnih sirovina, pažljivom obradom pretočenih u materijale koje svakodnevno koristimo, SIMPO ad duguje prirodi. Ono što od nje uzimamo, trudimo se da uzimamo pažljivo, jer znamo da se radi o nečemu što je dragoceno. Imamo sertifikovane filtere za prečišćavanja otpadnih tehnoloških voda i razvijen sistem reciklaže koji najracionalnije raspoređuje sve materijale koje koristimo. Vodeće evropske laboratorije i instituti dokumentovali su da u našim materijalima i proizvodima nema kancerogenih i drugih štetnih supstanci.

Drvo nabavljamo iz šuma koje su sertifikovane prema zahtevima FSC standarda (Forest Stewardship Council), što znači da su one uzgajane i eksploatisane na ekološki prihvatljiv, socijalno pravedan i ekonomski isplativ način. Ostatke drveta koristimo za industrijske peći, čime, uz racionalno korišćenje ostalih energenata, maksimalno doprinosimo energetskej efikasnosti. Ostatke kože, tekstila i sunđera, koji se koriste u proizvodnji tapaciranog nameštaja, takođe, dalje prerađujemo. Od parčića kože, na primer, rade se dizajnirani, ručno taftovani tepisi, dok se ostaci mebl štofa, ukrasnih tkanina i sunđera koriste za izradu dekorativnih jastuka, dečjih foteljica ili igraćaka. Ovo



su samo neki od načina reciklaže, kojima se trudimo da dodatno umanjimo uticaj na prirodu, i da je zaštitimo na što efikasniji način.

Politiku održivog razvoja dosledno primenjujemo i u oblasti agrobiznisa, pa tako za zagrevanje staklenika za proizvodnju cveća koristimo isključivo toplu vodu sa izvora u Vranjskoj Banji, dok smo na našoj Farmi ovaca na Vlasini razvili kontrolisanu proizvodnju stočne hrane za potrebe stada, kao i određenih povrtatskih kultura. Na taj način istovremeno štitimo prirodne potencijale tog ekološki potpuno čistog područja i svojim potrošačima obezbeđujemo zdravu hranu.


LOKALNA ZAJEDNICA

Naša poslovna koncepcija u potpunosti je posvećena razvoju juga Srbije i poboljšanju standarda ljudi koji na tom području žive. Od osnivanja SIMPO ad na različite načine neprestano ulaže u lokalnu zajednicu i svojim poslovanjem omogućava stabilan rad više desetina malih i srednjih preduzeća, čiji su proizvodni programi oslonjeni na naše potreba za reprodukcijom i drugim materijalima.

Proteklih decenija realizovali smo značajna ulaganja u infrastrukturu, izgradnju stanova, zdravstvenih, školskih i sportskih objekata u Vranju i okolini. Širenjem svojih poslovnih aktivnosti doprinosimo ne samo zapošljavanju i usavršavanju mladih ljudi na jugu Srbije, već podstičemo i obnavljamo razvoj delatnosti koje su godinama bile zapostavljane, a predstavljaju veliki potencijal regiona. Tako smo oživeli razvoj voćarstva, posebno autohtone sorte dunje, po kojoj je vranjski kraj poznat. U tom cilju sa malim gazdinstvima sklapamo kooperantske ugovore i potpuno besplatno im delimo sadnice ovog i drugog voća.

Do sada je SIMPO na ovaj način pomogao uzgoj više od sto hiljada novih sadnica i formiranje brojnih zasada u vlasništvu lokalnih malih proizvođača, kojima uz kvalitetan sadni materijal garantujemo pomoć naših stručnjaka i otkup celokupnog roda.

Pored ekonomskih potencijala, štitimo i razvijamo kulturno i istorijsko nasleđe juga Srbije. Decenijama učestvujemo u značajnim kulturnim projektima i manifestacijama i pomažemo njihovo održavanje. Jedan od naših najznačajnijih projekata je rekonstrukcija zgrade nekadašnjeg turskog Haremluka, bisera tradicionalne vranjske arhitekture. Ovo zdanje podignuto je 1765. godine, a SIMPO ad ga je pod nadzorom Zavoda za zaštitu spomenika kulture u Nišu temeljno restaurirao i obnovio u periodu od 1993. do 1994. godine. Ministarstvo kulture Republike Srbije 1995. godine dodelilo je našoj kompaniji godišnju nagradu za realizaciju ovog zahtevnog projekta, zahvaljujući kojem su njegov očuvani autentičan izgled i vredni umetnički enterijerski sadržaji.



LABORATORIJA IDEJA

Verujemo da su najveći resurs svake kompanije njeni ljudi. Zato želimo da oni koji su najbolji ostanu u zemlji, da postanu deo našeg tima od preko 4.000 zaposlenih. Godinama smo stipendirali najuspešnije studente ekonomskog i inženjerskih usmerenja i obezbeđivali im radno mesto i uslove za stručni razvoj u SIMPU. U saradnji sa Internacionalnim fakultetom za menadžment (IFAM) otišli smo i korak dalje – u Vranju smo organizovali studije ove visokoškolske ustanove i omogućili najuspešnijim đacima na jugu Srbije besplatno četvorogodišnje univerzitetsko obrazovanje. Prve dve godine studija pohađali su u Vranju, treću u Parizu, a četvrtu u Sjedinjenim Američkim Državama. Danas u SIMPU neke od ključnih menadžerskih pozicija zauzimaju upravo mladi stručnjaci koji su studije završili na ovom međunarodno priznatom fakultetu u svom rodnom gradu.

Iz dugogodišnje Simpove prakse ulaganja u znanje razvio se i projekat Laboratorije ideja. Cilj je da mladim i neafirmisanim dizajnerima, kao i talentovanim studentima Fakulteta primenjenih umetnosti i srodnih smerova na drugim fakultetima i visokim školama omogućimo da svoje ideje materijalizuju i pretoče u proizvode koji mogu imati komercijalnu primenu. U tom procesu, uz pomoć stručnjaka našeg Razvojnog centra i tehnoloških resursa, oni stiču dragoceno iskustvo, znanja i veštine koji su im neophodni za buduću afirmaciju u industriji nameštaja. Modeli koji su rezultat saradnje SIMPA i mladih dizajnera dostupni su potrošačima u našim najvećim salonima u Beogradu, Novom Sadu i Nišu, kao i u okviru našeg izvoznog programa.

ZNAČAJ SIMPA ZA JUG SRBIJE

SIMPO ad kao proizvodna firma učestvuje u stvaranju društvenog bruto proizvoda i sa godišnjom proizvodnjom od preko 70 miliona evra važan je proizvodni činilac u zemlji, sa ogromnim brojem poslovnih partnera – kupaca i dobavljača, kako u zemlji, tako i inostranstvu.

Takodje SIMPO ad predstavlja i vrlo važan činilac u spoljnotrgovinskom prometu zemlje jer aktivno učestvuje u formiranju spoljnotrgovinskog bilansa i kao uvoznik, i kao izvoznik. Naime, SIMPO ad je samo u 2011. godini na ime uvoza sirovina, repromaterijala i robe široke potrošnje ostvario uvoz u vrednosti od 17 miliona evra, dok je izvezao robu u vrednosti od 32 miliona evra.

- **Značaj Simpa za nerazvijene opštine Pčinjske oblasti**

Oblast Južne Srbije dodatno je suočena sa problem neravnomernog i neujednačenog regionalnog razvoja koji je prisutan na teritoriji cele Republike Srbije. Najviše je



zaposlenih na teritoriji opštine Vranje oko 20.000 zaposlenih, dok opština Bosilegrad ima 1.118 zaposlenih, a opština Trgovište svega 1.057 zaposlenih. Ovde je bitna činjenica da SIMPO a.d. zapošljava skoro 4.300 radnika, od tog broja najveći broj radnika zapošljen je na teritoriji Pčinjske oblasti - 3.082 radnika ili 72%, dok na teritoriji Trgovišta, kao jedne od najnerazvijenijih opština u Srbiji prema svim parametrima, SIMPO ad zapošljava 20% zaposlenog stanovništva, odnosno polovinu zaposlenih u preradivačkoj industriji, i isplaćuje im prosečnu neto zaradu od 22.000 dinara.

- **Značaj sindikalne pomoći za radnike Simpa**

Veliki je i doprinos Sindikata Simpa a.d. koji pored redovnih aktivnosti koje se tiču rešavanja brojnih pitanja zaposlenih počev od problema u vezi sa pravima i obavezama koje ostvaruju na poslu, sindikat aktivno učestvuje u rešavanju problema lične i porodične prirode, a u poslednje vreme naročiti značaj sindikat ima u aktivnostima usmerenim na rešavanju zdravstvenih problema radnika, kao i organizovanju različitih vidova pomoći socijalno ugroženim radnicima.

- **Geo-politički značaj Simpa u pograničnoj oblasti**

Značaj Simpa a.d. za ovo podneblje ne ogleda se samo u proizvodno-ekonomskom smislu, već ima i šire društveno značenje zbog specifičnog geo-političkog položaja cele ove oblasti. Pčinjska oblast koji se prostire se na krajnjem jugu Republike Srbije na površini od 3.520 km² (3,98% teritorije Republike Srbije), na istoku se graniči sa Bugarskom, na jugu sa Makedonijom i Albanijom, na zapadu sa Kosovom i Metohijom i na severu sa Jablaničkom oblašću u okviru Regiona istočne i južne Srbije.

Od sedam opština, 5 imaju pogranični karakter:

1. Bosilegrad (dužina granice sa Bugarskom 54 km i sa Makedonijom 9 km)
2. Surdulica (dužina granice prema Bugarskoj 42 km)
3. Trgovište (dužina granice prema Makedoniji 47km)
4. Preševo (dužina granice 60km)
5. Bujanovac (dužina granice 14 km)

Ovome treba dodati da se značaj Simpa a.d. upravo ogleda u očuvanju Srbije i srpskog stanovništva u pograničnom području, naročito u opštinama Preševo i Bujanovac zbog blizine sa Kosovom. Od presudnog je značaja za razvoj privrede ove oblasti zadržati proizvodne kapacitete, a samim tim zadržati radno aktivno stanovništvo na radnim pozicijama kako bi sprečili dalje migracije stanovništva.



KORPORATIVNO UPRAVLJANJE

Dragan Tomić, predsednik društva

Dragan Tomić, rođen 1937.god.diplomirani ekonomista u Simpu od 1963. god.

Članovi Nadzornog Odbora

Borislav Milačić , Predsednik Nadzornog Odbora Simpa

Borislav Milačić, rođen 1953, diplomirani ekonomista, u Simpu od 2001.god.

Slobodan Stojanović, Član Nadzornog Odbora Simpa

Slobodan Stojanović, rođen 1948, diplomirani ekonomista.

Ratko Stančić, Član Nadzornog Odbora Simpa

Ratko Stančić, rođen 1941, Vojna Akademija, Komandno štabna akademija i Ratna škola.
U Simpu od 1991. godine.

Srdan Simić, Član Nadzornog Odbora Simpa

Srdjan Simić, rođen 1956, diplomirani pravnik. U Simpu od 1981.god.

Antonije Mitrović, Član Nadzornog Odbora Simpa

Antonije Mitrović, rođen 1946, diplomirani ekonomista. U Simpu je od 1972.godine.

Članovi Izvršnog Odbora Simpa

Slađan Disić, generalni direktor

Slađan Disić, rođen 1960, diplomirani ekonomista, u SIMPU je od 1989. godine.



Dragoslav Nastić, izvršni direktor za finansije, plan i analizu i ERC

Dragoslav Nastić, rođen 1954, diplomirani ekonomista, u Simpu od 1993. god.

Srboljub Ristić, izvršni direktor za proizvodnju

Srboljub Ristić, rođen 1948, diplomirani inženjer šumarstva. U Simpu od 1974. godine.

Edit Tomić, izvršni direktor za marketing, razvoj trgovine i unutrašnju trgovinu

Edit Tomić, rođena 1967., diplomirani ekonomista. U Simpu od 1994. godine.

Dragan Adžić, potpredsednik i izvršni direktor za pravne i opšte poslove

Dragan Adžić, rođen 1958, diplomirani pravnik, zaposlen je u SIMPU od jul 1997. godine,

Miroljub Petrović, izvršni direktor za nabavku, realizaciju prodaje i logistiku

Miroljub Petrović, (1953), diplomirani pravnik, u Simpu od 1978. godine.

7. UPRAVLJANJE

Upravljanje Društvom je dvodomno.
Organi Društva su:

- Skupština akcionara
- Nadzorni odbor
- Izvršni odbor direktora.

Skupština odlučuje o:

- izmenama Statuta;
- povećanju ili smanjenju osnovnog kapitala, kao i svakoj emisiji hartija od vrednosti;
- broju odobrenih akcija;

- promenama prava ili povlastica bilo koje klase akcija;
- statusnim promenama i promenama pravne forme;
- sticanju i raspolaganju imovinom velike vrednosti;
- raspodeli dobiti i pokriću gubitaka;
- usvajanju finansijskih izveštaja, kao i izveštaja revizora ako su finansijski izveštaji bili predmet revizije;
- usvajanju izveštaja Nadzornog odbora;
- naknadama članovima Nadzornog odbora, odnosno pravilima za njihovo određivanje, uključujući i naknadu koja se isplaćuje u akcijama i drugim hartijama od vrednosti Društva;
- imenovanje i razrešenje predsednika Društva;
- imenovanje i razrešenje članova Nadzornog odbora;
- pokretanju postupka likvidacije, odnosno podnošenju predloga za stečaj Društva;
- izboru revizora i naknadi za njegov rad;
- drugim pitanjima koja su u skladu sa ovim Statutom i zakonima stavljeni u nadležnost.

Društvo ima Predsednika koga bira Skupština Društva na period od četiri godine, odnosno do izbora novog predsednika.

Predsednik Društva zastupa i predstavlja Društvo i obavlja poslove od strateškog značaja za poslovanje i razvoj Društva, kao što su:

- koordiniranje rada organa Društva;
- stara se o zakonitosti rada društva;
- predlaže strateške pravce razvoja i osnove poslovne politike Društva;
- inicira i predlaže saradnju sa drugim društvima;
- predlaže unutrašnju makro organizaciju Društva, na osnovu koje generalni direktor donosi akt o sistematizaciji radnih mesta;
- predlaže osnivanje novih društava u zemlji i inostranstvu i predlaže Nadzornom odboru imenovanje direktora tih društava;
- kontroliše, usmerava i donosi mere za sprovođenje poslovne politike između matičnog Društva i povezanih društava;
- predlaže Skupštini i Nadzornom odboru Odluke od značaja za razvoj i poslovanje Društva;
- predlaže Skupštini kandidate za članove Nadzornog odbora;
- predlaže Nadzornom odboru kandidata za Generalnog direktora i kandidate za članove Izvršnog odbora direktora;
- predlaže Nadzornom odboru razrešenje Generalnog direktora i članova Izvršnog odbora;
- predlaže Nadzornom odboru imenovanje i razrešenje direktora povezanih preduzeća.

Nadzorni odbor:

- utvrđuje poslovnu strategiju i poslovne ciljeve Društva i nadzire njihovo ostvarivanje;
- odgovara za zakonitost rada Društva;
- nadzire rad Izvršnih direktora;
- vrši unutrašnji nadzor nad poslovanjem Društva;
- ustanovljava računovodstvene politike Društva i politike upravljanja rizicima;
- utvrđuje finansijske izveštaje Društva i podnosi ih Skupštini na usvajanje;
- daje i opoziva prokuru;
- saziva sednice Skupštine i utvrđuje predlog dnevnog reda;
- izdaje odobrene akcije na osnovu odluke Skupštine;
- utvrđuje emisionu cenu akcija i drugih hartija od vrednosti u skladu sa Zakonom;
- utvrđuje tržišnu vrednost akcija;
- donosi odluku o sticanju sopstvenih akcija i odluku o raspodeli međudevidendi akcionarima;
- predlaže Skupštini politiku naknada izvršnih direktora, ugovora o radu, odnosno o angažovanju izvršnih direktora;
- daje saglasnost izvršnim direktorima za preduzimanje poslova ili radnji u skladu sa Zakonom, ovim Statutom, odlukom Skupštine i odlukom Nadzornog odbora;
- Imenuje generalnog direktora i izvršne direktore Društva na predlog predsednika Društva;
- vrši funkciju skupštine u povezanim društvima u smislu člana 198. Zakona;
- vrši i druge poslove i donosi odluke u skladu sa zakonom, Statutom i odlukama Skupštine.

Pitanja iz nadležnosti Nadzornog odbora ne mogu se preneti na izvršne direktore Društva, a mogu se preneti u nadležnost Skupštine samo odlukom Nadzornog odbora.

Izvršni odbor:

- vodi poslove Društva i određuje unutrašnju organizaciju Društva;
- odgovara za tačnost poslovnih knjiga Društva;
- odgovara za tačnost finansijskih izveštaja Društva;
- priprema sednice Skupštine Društva i predlaže dnevni red Nadzornom odboru;
- izračunava iznos dividendi i sva ostala pitanja u vezi istih;
- izvršava odluke Skupštine i Nadzornog odbora;
- vrši i druge poslove i donosi odluke u skladu sa zakonom, ovim statutom, odlukama Skupštine i odlukama Nadzornog odbora.



AKTIVNOSTI DRUŠTVA NA POLJU ISTRAŽIVANJA I RAZVOJA

INOVACIJE I DIZAJN

Važno uporište našeg uspeha je konstantno ulaganje u dizajn koji smo odavno prepoznali kao jedan od odlučujućih faktora stabilnog i dinamičnog poslovnog razvoja. Inovacije i funkcionalan dizajn su ključne komponente na kojima se zasniva naša konkurentnost na svetskom tržištu. Aktivnosti na tom polju objedinili smo u okviru tri segmenta. Prvi je in house tim dizajnera i marketing menadžera, posvećen razvoju proizvoda koji su odraz Simpove filozofije. Drugi segment je saradnja sa renomiranim dizajnerima i dizajn studijama iz Francuske i Italije, kao što su Creafour, Serge Azoulay, Domenico Abruozze i Roberto Bendini. Sa njima smo razvili mnoge od naših bestellera, poput, na primer, garniture Pariska noć. Treći segment je saradnja sa mladim srpskim kreativcima u okviru projekta Laboratorije ideja u kojem talentovanim umetnicima pomažemo da njihova dizajnerska zamisao pređe kompletan put do materijalizacije u obliku konkretnog predmeta za kupca.

Upotreba inovativnih materijala, savremenih tehnologija i stalno uvođenje novih funkcionalnosti karakterišu sve članice naše grupacije. U industriji nameštaja, među prvima u Evropi razvili smo napredni koncept "bed sofa" – višenamenskih sofa sa inovativnim mehanizmima koji ih jednim potezom pretvaraju u udoban ležaj za svakodnevno spavanje. Svojim brendom čokoladnih pralina "Smilies" uveli smo potpuno novi koncept proizvoda ove kategorije, koji je promenio percepciju doživljaja i pomerio granice očekivanja potrošača na regionalnom tržištu.

SIMPO U SVETU

SIMPO je na međunarodnom tržištu prisutan više od 40 godina i danas je sa svojim proizvodima i uslugama opremanja aktivan u više od 30 zemalja sveta uz godišnji rast izvoza po prosečnoj stopi od 20 procenata. Međunarodna konkurentnost SIMPA rezultat je potpuno zaokruženog poslovnog procesa u kojem smo objedinili sve faze proizvodnje - od repromaterijala do gotovih proizvoda, po čemu smo jedinstveni u Evropi. Na ovaj način svojim kupcima i klijentima garantujemo najbolji odnos dizajna, kvaliteta i cene, uz maksimalnu pouzdanost u pogledu poštovanja rokova. Važan deo našeg međunarodnog prisustva je i učešće na najznačajnijim svetskim sajmovima nameštaja. Više od tri decenije unazad SIMPO redovno izlaže na jednom od najvećih svetskih sajmova u Kelnu, a prisutni smo i u Milanu, Parizu, Moskvi, Atini, Sant Peterburgu i mnogim drugim. Sa svojim kupcima, među kojima su neka od najprestižnijih i najpoznatijih imena svetske industrije nameštaja, gradimo i negujemo partnerske odnose koji u kontinuitetu traju i po više decenija.

Neki od nasih partnera



CROZATIER

rochebobojs

XXX utz

kika

BUT

Alinéa

FRUBLE & DELCO

QUIR CENTER

IKEA

BRANČARA

Mister Moutles

semeraro

TRANSAKCIJE IZMEDJU POVEZANIH PRAVNIH LICA

SIMPO AD sastoji iz matičnog preduzeća i povezanih pravnih lica u formi povezanih društva.

U toku prvih šest meseci 2014 godine ostvarene su brojne transakcije izmedju povezanih pravnih lica u okviru Kompanije „SIMPO AD“ i to kako izmedju matičnog preduzeća i povezanih društava tako i izmedju povezanih društava. Takodje Kompanija „SIMPO AD“ ostvaruje poslovnu saradnju kroz transakcije sa pravnim licima koje nisu deo Kompanije „SIMPO AD“ ali „SIMPO AD“ učestvuje u odredjenom procentu u kapitalu tih pravnih lica.

Oblici poslovne saradnje izmedju povezanih pravnih lica jesu brojni i raznovrsni. Najčešći oblik saradnje ostvaruje se na relaciji kupac-dobavljač. Neka povezana društva i ostala povezana lica (Simpodrvo Čičevac, Simpo Dekor Vranje, Simpen, Simtak) javljaju se kao dobavljači repromaterijala fabrikama matičnog preduzeća i ostalim povezanih društava dok neka u formi sindikalne prodaje vrše prodaju svojih proizvoda radnicima ostalih preduzeća u okviru Kompanije „SIMPO AD“ (Kondiva, Simbi, Simpo Vlasina, Simpo cveće). Matično preduzeće vrši prodaju proizvoda povezanih društava putem svojih maloprodajnih objekata a putem povezanih društava na inostranom tržištu (SIMPO Skopje doo, SIMPO SIK Gradiška BiH, SIMPO Podgorica) ostvaruje izvoz svojih proizvoda i proizvoda zavisnih preduzeća. Takodje matično preduzeće pruža razne vrste usluga povezanim društvima (usluge transporta, špediterske usluge, knjigovodstvene usluge i sl).

GLAVNE PREDNOSTI I RIZICI - SWOT ANALIZA



Prednosti

- Bogat proizvodni asortiman,
- Duga poslovna tradicija
- Zaokružen sistem proizvodnje
- Domaća sirovinska baza
- Decenijski pozitivan spoljnotrgovinski bilans – veži izvoz od uvoza
- Imidž domaćeg i svetskog brenda
- Dobar marketing
- Mala i srednja preduzeća – niski zajednički troškovi


- Dobro razvijena trgovinska mreža u zemlji kao podrška plasmanu, i postojanje proizvodnih firmi sa dobro razvijenom sopstvenom maloprodajom
 - Kvalifikovana radna snaga
 - Sopstvena logistika i transport
- Slabosti**
- Nedovoljno korišćenje pojedinih kapaciteta
 - Uska grla proizvodnje
 - Spor proces privatizacije
 - Nedostatak likvidnih sredstava (gotovine)
 - Skroman interes inostranog kapitala za ulazak u niskoprofitabilnu drvoprerađivačku industriju
 - Mala pokrivenost inostranog tržišta
 - Nedovoljan broj ino partnera i izvoznih komercijalnih naloga
 - Nezadovoljavajuća produktivnost praćena tehnološkim zaostatkom, pre svega, u fabrikama poreklom iz društvenog sektora – zastarela oprema u pojedinim fabrikama
 - Višak zaposlenih, kako u administraciji, tako i u radno intenzivnim organizacionim delovima Društva
- Mogućnosti**
- Razvoj novih proizvoda
 - Prodor na nova tržišta
 - Razvijena ekološka komponenta drvenog nameštaja deluje podsticajno na interes kupaca u zapadnoj Evropi
 - Standardi o zaštiti zdravlja zaposlenih
 - Domaća sirovinska osnova
 - Okončanje neophodnih procesa rekonstrukcije i modernizacije postojećih većih kapaciteta što bi obezbedilo funkcionisanje efikasnijih manjih pogona.

Direktor plana i analize
Miroslav Mladenović, dipl. oec.

Izvršni direktor
Dragoslav Nastić, dipl. oec.



Generalni direktor
Sladjan Disić, dipl. oec.



KLUČNI POKAZATELJI NA KONSOLIDOVANOM NIVOU

<i>Konsolidovani fin.podaci Simpo ad u hiljadama din</i>	<i>Ostvarenje januar- jun 2014</i>	<i>Ostvarenje januar-jun 2013</i>	<i>% promene</i>
Ukupna aktiva	26,576,975	26,999,560	98.43%
Kapital	0	4,663,472	0.00%
Poslovni prihodi	1,672,814	2,637,700	63.42%
Finansijski prihodi	14,178	8,300	170.82%
Ostali prihodi	77,215	44,646	172.95%
Ukupni prihodi	1,739,960	2,960,646	58.77%




SIMPO DEKOR

Bilans stanje (u hiljadama RSD)	Stanje na dan 31.12.2013	Stanje na dan 30.06.2014
Stalna imovina	550,968	542,836
Obrtna imovina	876,894	801,759
Odložena poreska sredstva		
UKUPNA AKTIVA	1,427,862	1,344,595
Kapital	537,002	423,998
Dugoročna rezervisanja i obaveze	206,768	206,768
Kratkoročne obaveze	682,072	713,829
Odložene poreske obaveze	2,020	
UKUPNA PASIVA	1,427,862	1,344,595

Bilans uspeha(u hiljadama RSD)	Ostvarenje Januar- decembar 2013	Ostvarenje Januar- jun 2014
Poslovni prihodi	303,520	10,089
Poslovni rashodi	435,713	123,032
POSLOVNI DOBITAK/GUBITAK	-132,193	-112,943
Finansisjski prihodi	1	11
Finansisjski rashodi	28,241	105
Ostali prihodi	18,834	244
Ostali rashodi	8,080	211
DOBITAK/GUBITAK PRE OPOREZIVANJA	-149,679	-113,004
POREZ NA DOBITAK		
Poreski rashod perioda		
Odloženi poreski rashod perioda	1,201	
Odloženi poreski prihod perioda		
NETO DOBITAK/GUBITAK	-150,880	-113,004

IZVEŠTAJ O NOVČANIM TOKOVIMA (u hiljadama RSD)	Januar -decembar 2013	Januar- jun 2014
TOKOVI GOTOVINE IZ POSLOVNIH AKTIVNOSTI		
Prilivi gotovine iz poslovnih aktivnosti	381,996	83,266
Odlivi gotovine iz poslovnih aktivnosti	455,612	83,014
Neto priliv gotovine iz poslovnih aktivnosti		
Neto odliv gotovine iz poslovnih aktivnosti	73,616	252
TOKOVI GOTOVINE IZ AKTIVNOSTI INVESTIRANJA		
Prilivi gotovine iz aktivnosti investiranja		
Odlivi gotovine iz aktivnosti investiranja	1,283	
Neto priliv gotovine iz aktivnosti investiranja		
Neto odliv gotovine iz aktivnosti investiranja	1,283	
TOKOVI GOTOVINE IZ AKTIVNOSTI FINANSIRANJA		
Prilivi gotovine iz aktivnosti finansiranja	75,682	
Odlivi gotovine iz aktivnosti finansiranja		
Neto priliv gotovine iz aktivnosti finansiranja	75,682	
Neto odliv gotovine iz aktivnosti finansiranja		
NETO PRILIV GOTOVINE	783	252
NETO ODLIV GOTOVINE		
GOTOVINA NA POČETKU OBR.PERIODA	214	597
POZITIVNE KURSNE RAZLIKE PO OSNOVU PRERAČUNA GOTOVINE		
NEGATIVNE KURSNE RAZLIKE PO OSNOVU PRERAČUNA GOTOVINE		
GOTOVINA NA KRAJU OBRAČUNSKOG PERIODA	997	849



SIMPO LINE

Bilans stanje (u hiljadama RSD)	Stanje na dan 31.12.2013	Stanje na dan 30.06.2014
Stalna imovina	53,972	53,972
Obrtna imovina	254,325	212,252
Odložena poreska sredstva		
UKUPNA AKTIVA	308,297	266,224
Kapital	113,248	87,012
Dugoročna rezervisanja i obaveze	324	323
Kratkoročne obaveze	194,725	178,889
Odložene poreske obaveze		
UKUPNA PASIVA	308,297	266,224

Bilans uspeha(u hiljadama RSD)	Ostvarenje Januar- decembar 2013	Ostvarenje Januar- jun 2014
Poslovni prihodi	308,676	25,879
Poslovni rashodi	326,163	46,205
POSLOVNI DOBITAK/GUBITAK	-17,487	-20,326
Finansijski prihodi	16,438	1
Finansijski rashodi	8,121	3,594
Ostali prihodi	6,462	28
Ostali rashodi	3,779	2,479
DOBITAK/GUBITAK PRE OPOREZIVANJA	-6,487	-26,370
POREZ NA DOBITAK		
Poreski rashod perioda	0	0
Odloženi poreski rashod perioda		
Odloženi poreski prihod perioda		
NETO DOBITAK/GUBITAK	-6,487	-26,370

IZVEŠTAJ O NOVČANIM TOKOVIMA (u hiljadama RSD)	Januar -decembar 2013	Januar- jun 2014
TOKOVI GOTOVINE IZ POSLOVNIH AKTIVNOSTI		
Prilivi gotovine iz poslovnih aktivnosti	390,216	64,007
Odlivi gotovine iz poslovnih aktivnosti	353,202	60,692
Neto priliv gotovine iz poslovnih aktivnosti	37,014	3,315
Neto odliv gotovine iz poslovnih aktivnosti		
TOKOVI GOTOVINE IZ AKTIVNOSTI INVESTIRANJA		
Prilivi gotovine iz aktivnosti investiranja		
Odlivi gotovine iz aktivnosti investiranja	31,062	
Neto priliv gotovine iz aktivnosti investiranja		
Neto odliv gotovine iz aktivnosti investiranja	31,062	
TOKOVI GOTOVINE IZ AKTIVNOSTI FINANSIRANJA		
Prilivi gotovine iz aktivnosti finansiranja	6,603	
Odlivi gotovine iz aktivnosti finansiranja	12,555	
Neto priliv gotovine iz aktivnosti finansiranja		
Neto odliv gotovine iz aktivnosti finansiranja	5,952	
NETO PRILIV GOTOVINE	0	3,315
NETO ODLIV GOTOVINE	0	
GOTOVINA NA POČETKU OBR.PERIODA	1,034	2,459
POZITIVNE KURSNE RAZLIKE PO OSNOVU PRERAČUNA GOT	2,085	
NEGATIVNE KURSNE RAZLIKE PO OSNOVU PRERAČUNA GO	660	5,039
GOTOVINA NA KRAJU OBRAČUNSKOG PERIODA	2,459	735



SIMPO DEČJI KREVETIĆI

Bilans stanje (u hiljadama RSD)	Stanje na dan 31.12.2013	Stanje na dan 30.06.2014
Stalna imovina	304,308	297,423
Obrtna imovina	92,797	130,182
Odložena poreska sredstva		
Gubitak iznad visine kapitala	37,758	88,598
UKUPNA AKTIVA	434,863	516,203
Kapital		
Dugoročna rezervisanja i obaveze	67,955	67,955
Kratkoročne obaveze	366,908	448,248
Odložene poreske obaveze		
UKUPNA PASIVA	434,863	516,203

Bilans uspeha(u hiljadama RSD)	Ostvarenje Januar- decembar 2013	Ostvarenje Januar- jun 2014
Poslovni prihodi	172,603	35,960
Poslovni rashodi	312,565	119,369
POSLOVNI DOBITAK/GUBITAK	-139,962	-83,409
Finansisjski prihodi	984	0
Finansisjski rashodi	50,543	4,677
Ostali prihodi	1,582	507
Ostali rashodi	60,911	1,019
DOBITAK/GUBITAK PRE OPOREZIVANJA	-248,850	-88,598
POREZ NA DOBITAK		
Poreski rashod perioda		
Odloženi poreski rashod perioda		
Odloženi poreski prihod perioda		
NETO DOBITAK/GUBITAK	-248,850	-88,598



SIMPO DRVO

Bilans stanje (u hiljadama RSD)	Stanje na dan 31.12.2013	Stanje na dan 30.06.2014
Stalna imovina	162,125	159,856
Obrtna imovina	25,904	14,778
Odložena poreska sredstva		
Gubitak iznad visine kapitala	85,521	110,268
UKUPNA AKTIVA	273,550	284,902
Kapital	0	
Dugoročna rezervisanja i obaveze	127,581	127,581
Kratkoročne obaveze	145,969	157,321
Odložene poreske obaveze		
UKUPNA PASIVA	273,550	284,902

Bilans uspeha(u hiljadama RSD)	Ostvarenje Januar- decembar 2013	Ostvarenje Januar- jun 2014
Poslovni prihodi	42,374	8,188
Poslovni rashodi	109,895	32,565
POSLOVNI DOBITAK/GUBITAK	67,521	-24,377
Finansisjski prihodi	730	0
Finansisjski rashodi	24,554	24
Ostali prihodi	653	34
Ostali rashodi	10,245	380
DOBITAK PRE OPOREZIVANJA		
GUBITAK PRE OPOREZIVANJA	100,937	24,747
POREZ NA DOBITAK		
Poreski rashod perioda		
Odloženi poreski rashod perioda		
Odloženi poreski prihod perioda		
NETO DOBITAK		
NETO GUBITAK	100,937	24,747



SIMPO TEPISI

Bilans stanje (u hiljadama RSD)	Stanje na dan 31.12.2013	Stanje na dan 30.06.2014
Stalna imovina	11,437	9,623
Obrtna imovina	31,899	25,868
Odložena poreska sredstva		
Gubitak iznad visine kapitala	135,270	162,326
UKUPNA AKTIVA	178,606	197,817
Kapital		
Dugoročna rezervisanja i obaveze	104,396	104,396
Kratkoročne obaveze	74,210	93,421
Odložene poreske obaveze		
UKUPNA PASIVA	178,606	197,817

Bilans uspeha(u hiljadama RSD)	Ostvarenje Januar- decembar 2013	Ostvarenje Januar- jun 2014
Poslovni prihodi	20,343	282
Poslovni rashodi	57,353	23,832
POSLOVNI DOBITAK/GUBITAK	37,010	-23,550
Finansisjski prihodi	753	2
Finansisjski rashodi	10,115	3,499
Ostali prihodi	0	0
Ostali rashodi	348	9
DOBITAK PRE OPOREZIVANJA		
GUBITAK PRE OPOREZIVANJA	-46,720	27,056
POREZ NA DOBITAK		
Poreski rashod perioda		
Odloženi poreski rashod perioda		
Odloženi poreski prihod perioda		
NETO DOBITAK		
NETO GUBITAK	-46,720	27,056




KONDIVA

Bilans stanje (u hiljadama RSD)	Stanje na dan 31.12.2013	Stanje na dan 30.06.2014
Stalna imovina	751,029	737,131
Obrtna imovina	308,170	260,876
Odložena poreska sredstva		
UKUPNA AKTIVA	1,059,199	998,007
Kapital	440,909	352,785
Dugoročna rezervisanja i obaveze	343,196	343,196
Kratkoročne obaveze	275,094	302,026
Odložene poreske obaveze		
UKUPNA PASIVA	1,059,199	998,007

Bilans uspeha(u hiljadama RSD)	Ostvarenje Januar- decembar 2013	Ostvarenje Januar- jun 2014
Poslovni prihodi	220,298	72,875
Poslovni rashodi	410,683	149,064
POSLOVNI DOBITAK/GUBITAK	-190,385	-76,189
Finansisjski prihodi	362	5
Finansisjski rashodi	97,113	7,181
Ostali prihodi	10,446	1,588
Ostali rashodi	145,757	6,347
DOBITAK/GUBITAK PRE OPOREZIVANJA	-422,447	-88,124
POREZ NA DOBITAK		
Poreski rashod perioda		
Odloženi poreski rashod perioda		
Odloženi poreski prihod perioda		
NETO DOBITAK/GUBITAK	-422,447	-88,124


IZVEŠTAJ O NOVČANIM TOKOVIMA (u hiljadama RSD)	Januar -decembar 2013	Januar- jun 2014
TOKOVI GOTOVINE IZ POSLOVNIH AKTIVNOSTI		
Prilivi gotovine iz poslovnih aktivnosti	150,260	8,782
Odlivi gotovine iz poslovnih aktivnosti	174,303	36,136
Neto priliv gotovine iz poslovnih aktivnosti		
Neto odliv gotovine iz poslovnih aktivnosti	24,043	27,354
TOKOVI GOTOVINE IZ AKTIVNOSTI INVESTIRANJA		
Prilivi gotovine iz aktivnosti investiranja	1,337	0
Odlivi gotovine iz aktivnosti investiranja	952	
Neto priliv gotovine iz aktivnosti investiranja	385	
Neto odliv gotovine iz aktivnosti investiranja	0	
TOKOVI GOTOVINE IZ AKTIVNOSTI FINANSIRANJA		
Prilivi gotovine iz aktivnosti finansiranja	23,580	27,235
Odlivi gotovine iz aktivnosti finansiranja		
Neto priliv gotovine iz aktivnosti finansiranja	23,580	27,235
Neto odliv gotovine iz aktivnosti finansiranja		
NETO PRILIV GOTOVINE		
NETO ODLIV GOTOVINE	78	119
GOTOVINA NA POČETKU OBR.PERIODA	261	183
ZITIVNE KURSNE RAZLIKE PO OSNOVU PRERAČUNA GOTOV		0
PATIVNE KURSNE RAZLIKE PO OSNOVU PRERAČUNA GOTOV		0
GOTOVINA NA KRAJU OBRAČUNSKOG PERIODA	183	64



SIMTAK

Bilans stanje (u hiljadama RSD)	Stanje na dan 31.12.2013	Stanje na dan 30.06.2014
Stalna imovina	7,784	7,647
Obrtna imovina	5,106	5,590
Odložena poreska sredstva		
UKUPNA AKTIVA	12,890	13,237
Kapital	3,785	3,438
Dugoročna rezervisanja i obaveze	0	0
Kratkoročne obaveze	9,105	9,799
Odložene poreske obaveze		
UKUPNA PASIVA	12,890	13,237

Bilans uspeha(u hiljadama RSD)	Ostvarenje Januar- decembar 2013	Ostvarenje Januar-jun 2014
Poslovni prihodi	3,391	1,084
Poslovni rashodi	3,508	1,432
POSLOVNI DOBITAK/GUBITAK	117	-348
Finansijski prihodi		0
Finansijski rashodi		0
Ostali prihodi	216	0
Ostali rashodi	44	0
DOBITAK PRE OPOREZIVANJA		
GUBITAK PRE OPOREZIVANJA	55	348
POREZ NA DOBITAK		
Poreski rashod perioda		
Odloženi poreski rashod perioda		
Odloženi poreski prihod perioda		
NETO DOBITAK		
NETO GUBITAK	55	348



SIMPO CVEĆE

Bilans stanje (u hiljadama RSD)	Stanje na dan 31.12.2013	Stanje na dan 30.06.2014
Stalna imovina	286,174	284,916
Obrtna imovina	284,970	292,972
Odložena poreska sredstva		
UKUPNA AKTIVA	571,144	577,888
Kapital	318,901	303,900
Dugoročna rezervisanja i obaveze	137,872	137,871
Kratkoročne obaveze	114,128	135,874
Odložene poreske obaveze	243	243
UKUPNA PASIVA	571,144	577,888


Bilans uspeha(u hiljadama RSD)	Ostvarenje Januar- decembar 2013	Ostvarenje Januar- jun 2014
Poslovni prihodi	0	14,286
Poslovni rashodi	53,809	22,439
POSLOVNI DOBITAK/GUBITAK	-53,809	-8,153
Finansijski prihodi	15	60
Finansijski rashodi	84,405	6,935
Ostali prihodi	1,260	43
Ostali rashodi	15,768	16
DOBITAK/GUBITAK PRE OPOREZIVANJA	-152,707	-15,001
POREZ NA DOBITAK		
Poreski rashod perioda		
Odloženi poreski rashod perioda		
Odloženi poreski prihod perioda		
NETO DOBITAK/GUBITAK	-152,707	-15,001



SIMBI

Bilans stanje (u hiljadama RSD)	Stanje na dan 31.12.2013	Stanje na dan 30.06.2014
Stalna imovina	111,643	110,779
Obrtna imovina	22,305	24,890
Odložena poreska sredstva		4,979
UKUPNA AKTIVA	133,948	140,648
Kapital	95,229	95,229
Dugoročna rezervisanja i obaveze	13,153	13,153
Kratkoročne obaveze	25,566	32,266
Odložene poreske obaveze		0
UKUPNA PASIVA	133,948	140,648

Bilans uspeha(u hiljadama RSD)	Ostvarenje Januar- decembar 2013	Ostvarenje Januar-jun 2014
Poslovni prihodi	8,646	1,833
Poslovni rashodi	17,303	6,780
POSLOVNI DOBITAK/GUBITAK	-8,657	-4,947
Finansisjski prihodi		
Finansisjski rashodi	6,001	0
Ostali prihodi	1,326	
Ostali rashodi	190	32
	0	
DOBITAK/GUBITAK PRE OPOREZIVANJA	-13,522	-4,979
POREZ NA DOBITAK		
Poreski rashod perioda		
Odloženi poreski rashod perioda		
Odloženi poreski prihod perioda		
NETO DOBITAK/GUBITAK	-13,522	-4,979




SI MARKET

Bilans stanje (u hiljadama RSD)	Stanje na dan 31.12.2013	Stanje na dan 30.06.2014
Stalna imovina	14,893	14,029
Obrtna imovina	292,777	292,739
Odložena poreska sredstva		0
Gubitak iznad visine kapitala	659,477	662,487
UKUPNA AKTIVA	967,147	969,255
Kapital	0	0
Dugoročna rezervisanja i obaveze	52,514	52,513
Kratkoročne obaveze	914,633	916,742
Odložene poreske obaveze		
UKUPNA PASIVA	967,147	969,255

Bilans uspeha (u hiljadama RSD)	Ostvarenje Januar- decembar 2013	Ostvarenje Januar- jun 2014
Poslovni prihodi	17,293	2,015
Poslovni rashodi	18,281	4,452
POSLOVNI DOBITAK/GUBITAK	-988	1,332
Finansijski prihodi	0	0
Finansijski rashodi	676	269
Ostali prihodi	0	0
Ostali rashodi	615	304
DOBITAK/GUBITAK PRE OPOREZIVANJA	-2,279	-3,010
POREZ NA DOBITAK		
Poreski rashod perioda		
Odloženi poreski rashod perioda		
Odloženi poreski prihod perioda		
NETO DOBITAK		
NETO GUBITAK	-2,279	-3,010

IZVEŠTAJ O NOVČANIM TOKOVIMA (u hiljadama RSD)	Januar -decembar 2013	Januar- jun 2014
TOKOVI GOTOVINE IZ POSLOVNIH AKTIVNOSTI		
Prilivi gotovine iz poslovnih aktivnosti	10,052	2,917
Odlivi gotovine iz poslovnih aktivnosti	10,053	2,918
Neto priliv gotovine iz poslovnih aktivnosti		
Neto odliv gotovine iz poslovnih aktivnosti	1	1
TOKOVI GOTOVINE IZ AKTIVNOSTI INVESTIRANJA		
Prilivi gotovine iz aktivnosti investiranja	0	
Odlivi gotovine iz aktivnosti investiranja	0	
Neto priliv gotovine iz aktivnosti investiranja		
Neto odliv gotovine iz aktivnosti investiranja		
TOKOVI GOTOVINE IZ AKTIVNOSTI FINANSIRANJA		
Prilivi gotovine iz aktivnosti finansiranja	0	
Odlivi gotovine iz aktivnosti finansiranja	0	
Neto priliv gotovine iz aktivnosti finansiranja		
Neto odliv gotovine iz aktivnosti finansiranja		
NETO PRILIV GOTOVINE		
NETO ODLIV GOTOVINE	1	1
GOTOVINA NA POČETKU OBR.PERIODA	1	1
POZITIVNE KURSNE RAZLIKE PO OSNOVU PRERAČUNA GOTOVINE		
NEGATIVNE KURSNE RAZLIKE PO OSNOVU PRERAČUNA GOTOVINE		
GOTOVINA NA KRAJU OBRAČUNSKOG PERIODA	0	0



SIMPO VLASINA

Bilans stanje (u hiljadama RSD)	Stanje na dan	
	31.12.2013	Stanje na dan 30.06.2014
Stalna imovina	401,566	399,990
Obrtna imovina	37,470	41,148
Odložena poreska sredstva		
UKUPNA AKTIVA	439,036	441,138
Kapital	285,294	275,081
Dugoročna rezervisanja i obaveze	80,614	80,614
Kratkoročne obaveze	73,128	85,443
Odložene poreske obaveze	0	0
UKUPNA PASIVA	439,036	441,138

Bilans uspeha(u hiljadama RSD)	Ostvarenje	
	Januar-decembar 2013	Januar-jun 2014
Poslovni prihodi	0	8,021
Poslovni rashodi	45,920	14,172
POSLOVNI DOBITAK/GUBITAK	-45,920	-6,151
Finansijski prihodi	1,483	
Finansijski rashodi	34,825	3,245
Ostali prihodi	3,837	0
Ostali rashodi	61,155	818
DOBITAK/GUBITAK PRE OPOREZIVANJA	-136,580	-10,214
POREZ NA DOBITAK		
Poreski rashod perioda		
Odloženi poreski rashod perioda		
Odloženi poreski prihod perioda		
NETO DOBITAK/GUBITAK	-136,580	-10,214




SIMPO KOMERC

Bilans stanje (u hiljadama RSD)	Stanje na dan 31.12.2013	Stanje na dan 30.06.2014
Stalna imovina	4,651	4,651
Obrtna imovina	14,964	130,881
Odložena poreska sredstva		
UKUPNA AKTIVA	19,615	135,532
Kapital	14,501	18,775
Dugoročna rezervisanja i obaveze	589	429
Kratkoročne obaveze	4,525	116,328
Odložene poreske obaveze		
UKUPNA PASIVA	19,615	135,532

Bilans uspeha(u hiljadama RSD)	Ostvarenje Januar- decembar 2013	Ostvarenje Januar- jun 2014
Poslovni prihodi	6,616	187,181
Poslovni rashodi	6,355	183,002
POSLOVNI DOBITAK	261	4,179
POSLOVNI GUBITAK		
Finansisjski prihodi	84	
Finansisjski rashodi	222	76
Ostali prihodi	0	172
Ostali rashodi	33	2
DOBITAK/GUBITAK PRE OPOREZIVANJA	90	4,273
POREZ NA DOBITAK		
Poreski rashod perioda	76	
Odloženi poreski rashod perioda		
Odloženi poreski prihod perioda		
NETO DOBITAK/GUBITAK	14	-1,140

IZVEŠTAJ O NOVČANIM TOKOVIMA (u hiljadama RSD)	Januar -decembar 2013	Januar- jun 2014
TOKOVI GOTOVINE IZ POSLOVNIH AKTIVNOSTI		
Prilivi gotovine iz poslovnih aktivnosti	31,509	195,666
Odlivi gotovine iz poslovnih aktivnosti	31,017	193,825
Neto priliv gotovine iz poslovnih aktivnosti	492	1,841
Neto odliv gotovine iz poslovnih aktivnosti		
TOKOVI GOTOVINE IZ AKTIVNOSTI INVESTIRANJA		
Prilivi gotovine iz aktivnosti investiranja		
Odlivi gotovine iz aktivnosti investiranja		
Neto priliv gotovine iz aktivnosti investiranja		
Neto odliv gotovine iz aktivnosti investiranja		
TOKOVI GOTOVINE IZ AKTIVNOSTI FINANSIRANJA		
Prilivi gotovine iz aktivnosti finansiranja	641	539
Odlivi gotovine iz aktivnosti finansiranja	1,457	0
Neto priliv gotovine iz aktivnosti finansiranja		539
Neto odliv gotovine iz aktivnosti finansiranja	816	
NETO PRILIV GOTOVINE		2,380
NETO ODLIV GOTOVINE	324	
GOTOVINA NA POČETKU OBR.PERIODA	1,078	33
POZITIVNE KURSNE RAZLIKE PO OSNOVU PRERAČUNA GOTOVINE		
NEGATIVNE KURSNE RAZLIKE PO OSNOVU PRERAČUNA GOTOVINE		
GOTOVINA NA KRAJU OBR.AČUNSKOG PERIODA	754	2,413



SIMGOR

Bilans stanje	Stanje na dan 31.12.2013	Stanje na dan 30.06.2014
Stalna imovina	2,080	2,101
Obrtna imovina	47,482	40,206
Odložena poreska sredstva		17,200
UKUPNA AKTIVA	49,562	59,507
Kapital	-11,954	0
Dugoročna rezervisanja i obaveze	34,069	28,486
Kratkoročne obaveze	27,006	31,021
Odložene poreske obaveze	441	0
UKUPNA PASIVA	49,562	59,507

Bilans uspeha	Ostvarenje Januar- decembar 2013	Ostvarenje Januar- jun 2014
Poslovni prihodi	1,402	0
Poslovni rashodi	6,885	1,435
POSLOVNI DOBITAK/GUBITAK	-5,483	-1,435
Finansisjski prihodi	226	
Finansisjski rashodi	5,050	
Ostali prihodi	226	
Ostali rashodi	0	
DOBITAK/GUBITAK PRE OPOREZIVANJA	-10,081	-1,435
POREZ NA DOBITAK		
Poreski rashod perioda		
Odloženi poreski rashod perioda		
Odloženi poreski prihod perioda		
NETO DOBITAK/GUBITAK	-10,081	-1,435



SIMPO ŠIK

Bilans stanje (u hiljadama RSD)	Stanje na dan 31.12.2013	Stanje na dan 30.06.2014
Stalna imovina	1,905,522	1,906,213
Obrtna imovina	361,281	464,733
Odložena poreska sredstva		
Gubitak iznad visine kapitala	598,453	628,098
UKUPNA AKTIVA	2,865,256	2,999,044
Kapital	0	
Dugoročna rezervisanja i obaveze	1,527,228	1,527,228
Kratkoročne obaveze	1,338,028	1,471,816
Odložene poreske obaveze		
UKUPNA PASIVA	2,865,256	2,999,044

Bilans uspeha (u hiljadama RSD)	Ostvarenje Januar- decembar 2013	Ostvarenje Januar- jun 2014
Poslovni prihodi	923,975	397,259
Poslovni rashodi	1,211,081	419,710
POSLOVNI DOBITAK		
POSLOVNI GUBITAK	287,106	-22,451
Finansijski prihodi	4,675	465
Finansijski rashodi	77,545	7,331
Ostali prihodi	3,192	626
Ostali rashodi	8,161	957
DOBITAK PRE OPOREZIVANJA		
GUBITAK PRE OPOREZIVANJA	364,945	29,648
POREZ NA DOBITAK		
Poreski rashod perioda		
Odloženi poreski rashod perioda		
Odloženi poreski prihod perioda		
NETO DOBITAK		
NETO GUBITAK	364,945	29,648

IZVEŠTAJ O NOVČANIM TOKOVIMA (u hiljadama RSD)	Januar - decembar 2013	Januar- jun 2014
TOKOVI GOTOVINE IZ POSLOVNIH AKTIVNOSTI		
Prilivi gotovine iz poslovnih aktivnosti	1,112,910	336,866
Odlivi gotovine iz poslovnih aktivnosti	1,143,010	333,970
Neto priliv gotovine iz poslovnih aktivnosti		
Neto odliv gotovine iz poslovnih aktivnosti	30,100	
TOKOVI GOTOVINE IZ AKTIVNOSTI INVESTIRANJA		2,896
Prilivi gotovine iz aktivnosti investiranja	0	
Odlivi gotovine iz aktivnosti investiranja		
Neto priliv gotovine iz aktivnosti investiranja	53,237	
Neto odliv gotovine iz aktivnosti investiranja		
TOKOVI GOTOVINE IZ AKTIVNOSTI FINANSIRANJA		
Prilivi gotovine iz aktivnosti finansiranja	30,000	
Odlivi gotovine iz aktivnosti finansiranja		2,450
Neto priliv gotovine iz aktivnosti finansiranja	30,000	
Neto odliv gotovine iz aktivnosti finansiranja		2,450
NETO PRILIV GOTOVINE		
NETO ODLIV GOTOVINE	100	
GOTOVINA NA POČETKU OBR.PERIODA	104	
POZITIVNE KURSNE RAZLIKE PO OSNOVU PRERAČUNA GOT	0	
NEGATIVNE KURSNE RAZLIKE PO OSNOVU PRERAČUNA GO	0	
GOTOVINA NA KRAJU OBRAČUNSKOG PERIODA	4	446



SIMAK

Bilans stanja	Stanje na dan 31.12.2013	Stanje na dan 30.06.2014
Stalna imovina	430,133	429,254
Obrtna imovina	263,980	297,536
AVR	2,072	
UKUPNA AKTIVA	696,185	726,790
Kapital	412,178	409,695
Dugoročna rezervisanja i obaveze	92,187	0
Kratkoročne obaveze	191,820	317,095
Odložene poreske obaveze		
UKUPNA PASIVA	696,185	726,790


Bilans uspeha	Ostvarenje Januar- decembar 2013	Ostvarenje Januar-jun 2014
Poslovni prihodi	480,613	149,562
Poslovni rashodi	484,313	152,731
POSLOVNI DOBITAK/GUBITAK	-3,700	-3,169
Finansisjski prihodi	14,778	82
Finansisjski rashodi	10,441	4,550
Ostali prihodi		
Ostali rashodi		
DOBITAK/GUBITAK PRE OPOREZIVANJA	637	-7,637
POREZ NA DOBITAK	0	
Poreski rashod perioda		
Odloženi poreski rashod perioda		
Odloženi poreski prihod perioda		
NETO DOBITAK/GUBITAK	637	-7,637



SIK

Bilans stanja	Stanje na dan 31.12.2013	Stanje na dan 30.06.2014
Stalna imovina	81,490	83,389
Obrtna imovina	557,032	848,319
Odložena poreska sredstva	638,522	931,708
UKUPNA AKTIVA		
Kapital	63,902	56,481
Dugoročna rezervisanja i obaveze	32,490	57,800
Kratkoročne obaveze	542,130	817,427
Odložene poreske obaveze		
UKUPNA PASIVA	638,522	931,708

Bilans uspeha	Ostvarenje Januar- decembar 2013	Ostvarenje Januar- jun 2014
Poslovni prihodi	953,502	225,638
Poslovni rashodi	984,756	249,292
POSLOVNI DOBITAK/GUBITAK	-31,254	-23,654
Finansisjki prihodi	105	0
Finansisjski rashodi	7,570	3,200
Ostali prihodi	47,499	8,110
Ostali rashodi	7,885	3,441
DOBITAK/GUBITAK PRE OPOREZIVANJA	895	-22,185
POREZ NA DOBITAK		
Poreski rashod perioda	589	
Odloženi poreski rashod perioda		
Odloženi poreski prihod perioda		
NETO DOBITAK/GUBITAK	306	-22,185



SIMPO PODGORICA

Bilans stanje	Stanje na dan 31.12.2013	Stanje na dan 30.06.2014
Stalna imovina	548,476	551,752
Obrtna imovina	145,351	143,200
Odložena poreska sredstva		
UKUPNA AKTIVA	693,827	694,952
Kapital	486,996	481,211
Dugoročna rezervisanja i obaveze	121,003	111,139
Kratkoročne obaveze	85,828	102,602
Odložene poreske obaveze		
UKUPNA PASIVA	693,827	694,952

Bilans uspeha	Ostvarenje Januar-december 2013	Ostvarenje Januar-jun 2014
Poslovni prihodi	229,491	64,866
Poslovni rashodi	266,382	82,952
POSLOVNI DOBITAK/GUBITAK	-36,891	-18,086
Finansisjski prihodi	1,244	
Finansisjski rashodi	0	
Ostali prihodi	14,806	
Ostali rashodi	0	
DOBITAK/GUBITAK PRE OPOREZIVANJA	-20,841	-18,086
POREZ NA DOBITAK		
Poreski rashod perioda	0	
Odloženi poreski rashod perioda		
Odloženi poreski prihod perioda		
NETO DOBITAK/GUBITAK	-20,841	-18,086



KCS

Bilans stanja	Stanje na dan 31.12.2013	Stanje na dan 30.06.2014
Stalna imovina	586,655	586,655
Obrtna imovina	0	0
Odložena poreska sredstva		
UKUPNA AKTIVA	586,655	586,655
Kapital	582,161	582,161
Dugoročna rezervisanja i obaveze	0	0
Kratkoročne obaveze	4,494	4,494
Odložene poreske obaveze		
UKUPNA PASIVA	586,655	586,655

Bilans uspeha	Ostvarenje Januar- decembar 2013	Stanje na dan 30.06.2014
Poslovni prihodi		0
Poslovni rashodi	1,726	0
POSLOVNI DOBITAK/GUBITAK	-1,726	0
Finansisjki prihodi	0	
Finansisjski rashodi	0	
Ostali prihodi	0	
Ostali rashodi	26	
DOBITAK/GUBITAK PRE OPOREZIVANJA	-1,752	0
POREZ NA DOBITAK		
Poreski rashod perioda		
Odloženi poreski rashod perioda		
Odloženi poreski prihod perioda		
NETO DOBITAK/GUBITAK	-1,752	0





Vranje, 27.08.2014.

PREDMET. Izjava rukovodstva o finansijskim izveštajima za I – VI 2014. godinu

*U vezi sa izradom finansijskih izveštaja po polugodišnjem računu privrednog društva **Simpo a.d.** za 2014. godinu, ovom izjavom dajemo sledeća uveravanja.*

Potvrđujemo, prema našem najboljem saznanju i uverenju, sledeće činjenice:

1. Finansijski izveštaji Društva su prikazani u skladu sa računovodstvenim politikama Simpa i uz primenu odgovarajućih međunarodnih standarda finansijskog izveštavanja i da daju istinite i objektivne podatke o imovini, obavezama, finansijskom položaju i poslovanju, dobitima i gubicima, tokovima gotovine i promenama na kapitalu društva uključujući i društva koja su uključena u konsolidovane izveštaje.
2. Nije nam poznato da je iko od rukovodioca ili zaposlenih u Društvu, sa ovlašćenjima da kontroliše i odobrava poslovne promene, umešan u bilo kakve nezakonite ili neregularne aktivnosti koje bi mogle uticati na istinitost finansijskih izveštaja. Nisu nam poznati drugi slučajevi pronevera, ili sumnji u pronevere, koje se odnose na poslovanje Društva.
3. Nisu nam poznati materijalno značajni propusti i greške koje bi mogle da utiču na istinitost finansijskih izveštaja.

Lice odgovorno za sastavljanje
finansijskih izveštaja



Zakonski zastupnik



IZJAVA

Vranje, 27.08.2014.

Izjavljujem da je izvršena revizija redovnih polugodišnjih finansijskih izveštaja na 30.06.2014. godine za razliku od revizije konsolidovanog finansijskog izveštaja na 30.06.2014. godine koja nije urađena.

Revizija redovnog polugodišnjeg finansijskog izveštaja na 30.06.2014. je sastavni deo celokupnog izveštaja.

Izjava se daje u svrhu objavljivanja polugodišnjeg izveštaja kod Komisije za hartije od vrednosti.

Generalni direktor
Sladjan Disić

