



**FINANSIJSKI IZVEŠTAJ
AKCIONARSKOG DRUŠTVA
„ALFA-PLAM“ AD VRANJE
ZA III KVARTAL 2014. GODINE**



U skladu sa članom 53. Zakona o tržištu kapitala ("Službeni glasnik RS" broj 31/2011) i članom 9. Pravilnika o sadržini, formi i načinu objavljivanja godišnjih, polugodišnjih i kvartalnih izveštaja javnih društava ("Službeni glasnik RS" broj 14/2012), Akcionarsko društvo Metalna industrija ALFA-PLAM VRANJE, MB 07137923 objavljuje:

FINANSIJSKI IZVEŠTAJ
AKCIONARSKOG DRUŠTVA „ALFA-PLAM“ AD ZA
III KVARTAL 2014.GODINE

S A D R Ž A J:

- 1. KVARTALNI FINANSIJSKI IZVEŠTAJI ALFA-PLAM A.D. VRANJE**
*(Bilans stanja, Bilans uspeha, Izveštaj o tokovima gotovine,
Izveštaj o promenama na kapitalu, Napomene uz finansijske izveštaje)*

- 2. IZVEŠTAJ O POSLOVANJU DRUŠTVA**

- 3. IZJAVA LICA ODGOVORNIH ZA SASTAVLJANJE IZVEŠTAJA**

FINANSIJSKI IZVEŠTAJ AKCIONARSKOG DRUŠTVA „ALFA-PLAM“ AD VRANJE ZA III KVARTAL 2014. GODINE



1.1. BILANS STANJA NA DAN 30.09.2014.

POZICIJA	na dan	u hiljadama dinara	
	30.09.2014	IZNOS	31.12.2013
	AOP	Poslednji dan kvartala tekuće godine	Prethodna godina
A K T I V A :	001	2.460.339	1.905.696
A. STALNA IMOVINA (002+003+004+007)			
I. NEUPLAĆENI UPISANI KAPITAL	002		
II. GOODWILL	003		
III. NEMATERIJALNA ULAGANJA	004	15.196	4.232
I V. NEKRETNINE, POSTROJENJA, OPREMA I BIOLOŠKA SREDSTVA (006+007+008)	005	1.973.926	1.785.439
1. Nekretnine, postrojenja i oprema	006	1.898.389	1.784.422
2. Investicione nekretnine	007	75.537	1.017
3. Biološka sredstva	008		
V. DUGOROČNI FINANSIJSKI PLASMANI (010+011)	009	471.217	116.025
1. UČEŠĆE U KAPITALU	010	115.829	115.660
11. Ostali dugoročni finansijski plasmani	011	355.388	365
B. OBRTNA IMOVINA (013+014+015)	012	4.173.331	4.248.360
I. Zalihe	013	1.752.510	1.444.282
II. STALNA SREDSTVA NAMENJENA PRODAJI I SREDSTVA POSLOVANJA KOJE SE OBUSTAVLJA	014		
III. KRATKOROČNA POTRAŽIVANJA, PLASMANI I GOTOVINA (016+017+018+019+020)	015	2.420.821	2.804.078
1. Potraživanja	016	771.751	696.022
2. Potraživanja za više plaćen porez na dobitak	017		
3. Kratkoročni finansijski plasmani	018	1.593.280	2.039.931
4. Gotovinski ekvivalenti i gotovina	019	17.599	25.285
5. Porez na dodatu vrednost i aktivna vremenska razgraničenja	020	38.191	42.840
V. ODLOŽENA PORESKA SREDSTAVA	021	27.890	27.890
G. POSLOVNA IMOVINA (001+012+021)	022	6.661.560	6.181.946
D. DOBITAK IZNAD VISINE KAPITALA	023		
DJ. UKUPNA AKTIVA (022+023)	024	6.661.560	6.181.946
E. VANBILANSNA AKTIVA	025	807.789	798.677

Nastavak

BILANS STANJA NA DAN 30.09.2014.

u hiljadama dinara

POZICIJA	na dan	IZNOS	
	30.09.2014.	Poslednji dan kvartala tekuće godine	31.12.2013 Prethodna godina
	AOP		
P A S I V A :	101	5.776.356	5.393.530
A. KAPITAL (102 + 103+104+105+ +106-107+108-109-110)			
I. OSNOVNI I OSTALI KAPITAL	102	1.217.288	1.217.288
II. NEUPLAĆENI UPISANI KAPITAL	103		
III. REZERVE	104	680.903	680.903
IV. REVALORIZACIONE REZERVE	105		
V. NEREALIZOVANI DOBICI PO OSNOVU HARTIJA OD VREDNOSTI	106	21.511	21.511
VI. GUBITAK	107	36	36
VII. NERASPOREĐENI DOBITAK	108	3.977.181	3.587.630
VIII. GUBITAK	109		
IX. OTKUPLJENE SOPSTVENE AKCIJE	110	120.491	113.766
B. DUGOROČNA REZERVISANJA I OBAVEZE (112+113+116)	111	885.204	788.416
I. DUGOROČNO REZERVISANJE	112	89.206	89.206
II. DUGOROČNE OBAVEZE (114+115)	113		
1. Dugoročni krediti	114		
2. Ostale dugoročne obaveze	115		
III. KRATKOROČNE OBAVEZE (117+118+119+120+121+122)	116	795.998	699.210
1. Kratkoročne finansijske obaveze	117	1.892	132.925
2. Obaveze po osnovu sredstava namenjenih prodaji i sredstava pos. koje se obus.	118		
3. Obaveze iz poslovanja	119	684.902	489.956
4. Ostale kratkoročne obaveze	120	71.572	56.938
5. Obaveze po osnovu poreza na dodatu vrednost i ostalih javnih prihoda i pasivna vremenska razgraničenja	121	37.632	19.391
6. Obaveze po osnovu poreza na dobitak	122		
V. ODLOŽENE PORESKE OBAVEZE	123		
G. UKUPNA PASIVA	124	6.661.560	6.181.946
D. VANBILANSNA PASIVA	125	807.789	798.677

1.2. BILANS USPEHA

01.01.2014-30.09.2014

u hiljadama dinara

POZICIJA	AOP	TEKUĆI PERIOD	PRETHODNI PERIOD
I. POSLOVNI PRIHODI (202 + 203 + 204 - 205 + 206)	201	3.369.666	2.828.100
1. Prihodi od prodaje	202	3.094.997	2.645.172
2. Prihodi od aktiviranja učinaka i robe	203	35.012	
3. Povećanje vrednosti zaliha učinaka	204	237.598	182.223
4. Smanjenje vrednosti zaliha učinaka	205		
5. Ostali poslovni prihodi	206	2.059	705
II. POSLOVNI RASHODI (208 do 212)	207	2.883.856	2.534.928
1. Nabavna vrednost prodate robe	208	13.838	15.448
2. Troškovi materijala	209	1.954.684	1.637.432
3. Troškovi zarada, naknada zar. i ost. lič.rashodi	210	558.197	526.939
4. Troškovi amortizacije i rezervisanja	211	114.541	127.773
5. Ostali poslovni rashodi	212	242.596	227.336
III. POSLOVNA DOBIT (201 - 207)	213	485.810	293.172
IV. POSLOVNI GUBITAK (207 - 201)	214		
V. FINANSIJSKI PRIHODI	215	129.462	129.970
VI. FINANSIJSKI RASHODI	216	8.618	58.026
VII. OSTALI PRIHODI	217	25.467	13.437
VIII. OSTALI RASHODI	218	65.221	59.900
IX. DOBIT IZ REDOVNOG POSLOVANJA (213-214+215-216+217-218)	219	566.900	318.653
X. GUBITAK IZ REDOVNOG POSLOVANJA (214-213-215+216-217+218)	220		
XI. NETO DOBITAK POSLOVANJA KOJE SE OBUSTAVLJA	221		
XII. NETO GUBITAK POSLOVANJA KOJE SE OBUSTAVLJA	222		
B. DOBITAK PRE OPOREZIVANJA (219-220+221-222)	223	566.900	318.653
V. GUBITAK PRE OPOREZIVANJA (220-219+222-221)	224		
1. Poreski rashod perioda	225		
2. Odloženi poreski rashod perioda	226		
3. Odloženi poreski prihodi perioda	227		
D. ISPLAĆENA LIČNA PRIMANJA	228		

nastavak

BILANS USPEHA

01.01.-30.09.2014.

u hiljadama dinara

POZICIJA	AOP	TEKUĆI PERIOD		PRETHODNI PERIOD	
D. NETO DOBITAK (223-224-225- 226+227- 228)	229	566.900		318.653	
E. NETO GUBITAK (224-223+225+226- 227+228)	230				
Ž. NETO DOBITAK KOJI PRIPADA MANJINSKIM ULAGAČIMA	231				
Z. NETO DOBITAK KOJI PRIPADA VLASNICIMA MATIČNOG PRAVNOG LICA	232				
I. ZARADA PO AKCIJI					
1. Osnovna zarada po akciji	233		3		2
2. Umanjena (razvodnjena) zarada po akciji	234				

1.3. IZVEŠTAJ O TOKOVIMA GOTOVINE ZA PERIOD 01.01. – 30.09.2014.

u hiljadama dinara

POZICIJA	AOP	Tekuća godina	Prethodna godina
1	2		
A.TOKOVI GOTOVINE IZ POSLOVNIH AKTIVNOSTI			
I. Prilivi gotovine iz poslovnih aktivnosti (1 do 3)	301	4.376.952	3.663.364
1.Prodaja i primljeni avansi	302	4.131.128	3.657.558
2.Primljene kamate iz poslovnih aktivnosti	303		5.806
3.Ostali prilivi iz redovnog poslovanja	304	245.824	
II. Odlivi gotovine iz poslovnih aktivnosti (1 do 5)	305	3.181.670	3.070.657
1.Isplata dobavljačima i dati avansi	306	2.382.020	2.304.190
2.Zarade,naknade zarada i ostali lični rashodi	307	558.197	526.939
3.Plaćene kamate	308	3.971	9.358
4.Porez na dobitak	309		
5.Plaćanja po osnovu ostalih javnih prihoda	310	237.482	230.170
III. Neto priliv gotovine iz poslovnih aktivnosti (I-II)	311	1.195.282	592.707
IV. Neto odliv gotovine iz poslovnih aktivnosti (II-I)	312		
B.TOKOVI GOTOVINE IZ AKTIVNOSTI INVESTIRANJA			
I.Prilivi gotovine iz aktivnosti investiranja (1 do 5)	313	57.039	63.542
1.Prodaja akcija i udela (neto priliv)	314		
2.Prodaja nematerijalnih ulaganja,nekretnina,postrojenja Opreme i bioloških sredstava	315		
3.Ostali finansijski plasmani (neto priliv)	316		
4.Primljene kamate iz aktivnosti investiranja	317	57.039	63.542
5.Primljene dividende	318		
II.Odlivi gotovine iz aktivnosti investiranja (1 do 3)	319	935.477	146.949
1.Kupovina akcija i udela (neto odlivi)	320	6.874	
2.Kupovina nematerijalnih ulaganja,nekretnina,postrojenja Opreme i bioloških sredstava	321	308.993	146.949
3.Ostali finansijski plasmani (neto odliv)	322	619.610	
III. Neto priliv gotovine iz aktivnosti investiranja (I-II)	323		
IV. Neto odliv gotovine iz aktivnosti investiranja (II-I)	324	878.438	83.407

nastavak

IZVEŠTAJ O TOKOVIMA GOTOVINE ZA PERIOD 01.01. – 30.09.2014.

u hiljadama dinara

POZICIJA	AOP	Tekuća godina	Prethodna godina
V.TOKOVI GOTOVINE IZ AKTIVNOSTI FINANSIRANJA			
I.Prilivi gotovine iz aktivnosti finansiranja (1 do 3)	325		
1.Uvećanje osnovnog kapitala	326		
2.Dugoročni i kratkoročni krediti (neto priliv)	327		
3.Ostale dugoročne i kratkoročne obaveze	328		
II.Odlivi gotovine iz aktivnosti finansiranja (1 do 4)	329	325.030	444.740
1.Otkup sopstvenih akcija i udela	330	6.725	129.599
2.Dugoročni i kratkoročni krediti i ostale obaveze (neto odliv)	331	156.984	315.141
3.Finansijski lizing	332		
4.Isplaćene dividende	333	161.321	
III. Neto priliv gotovine iz aktivnosti finansiranja (I-II)	334		
IV. Neto odliv gotovine iz aktivnosti finansiranja (II-I)	335	325.030	444.740
G. SVEGA PRILIVI GOTOVINE (301+313+325)	336	4.433.991	3.726.906
D. SVEGA ODLIVI GOTOVINE (305+319+329)	337	4.442.177	3.662.346
Đ. NETO PRILIVI GOTOVINE (336-337)	338		64.560
E. NETO ODLIV GOTOVINE (337 – 336)	339	8.186	
Ž. GOTOVINA NA POČETKU OBRAČUNSKOG PERIODA	340	25.285	29.337
Z. POZITL.KURSNE RAZLIKE PO OSNOVU PRER.GOTOVINE	341	500	237
I. NEGAT.KURSNE RAZLIKE PO OSNOVU PRER.GOTOVINE	342		
J. GOTOVINA NA KRAJU OBR.PERIODA (338-339+340+341-342)	343	17.599	94.134

1.4. IZVEŠTAJ O PROMENAMA NA KAPITALU ZA PERIOD 01.01. – 30.09.2014.

U hiljadama RSD

OPIS	AOP Osnovni kapital		AOP Ostali kapital		AOP Neuplaćeni kapital		AOP Emisija		AOP Rezerve		AOP Rev. rezerve		AOP Nerealiz. dobiti		AOP Nerealiz. gubici		AOP Nerasp. dobitak		AOP Gubitak		AOP Ukupno		AOP Gubitak		
	2	3	4	5	6	7	8	9	10	11	12	13	14	15	16	17	18	19	20	21	22	23	24	25	26
1																									
Stanje na dan 01.01. prethodne god. 2013	401	1.171.240	414	46.046	427	440	18.622	453	692.827	466	479	20	492	36	503	3.195.413	518	531	77.164	544	5.046.970	557			
Ispravka materijalno značajnih grešaka i prom. račun. polit. u preth. godini - povećanje	402		415		428	441		454	467		480	493		506		519		532		545		558			
Ispravka materijalno značajnih grešaka i prom. račun. polit. u preth. godini - smanjenje	403		416		429	442		455	468		481	494		507		520		533		546		559			
Korigovano početo stanje na dan 01.01. prethodne godine 2013(1+2-3)	404	1.171.240	417	46.046	430	443	18.622	456	692.827	469	482	20	495	36	508	3.195.413	521	534	77.164	547	5.046.970	560			
Ukupna povećanja u prethodnoj godini	405		418		431	444	12.168	457		470	483	21.491	496		509	392.217	522	535	36.602	548	389.274	561			
Ukupna smanjenja u prethodnoj godini	406		419		432	445	30.790	458	11.924	471	484	497		510		523		536		549	42.714	562			
Stanje na dan 31.12. preth. god. 2013(4+5-6)	407	1.171.240	420	46.046	433	446	459	680.903	472	485	21.511	498	36	511	3.587.630	524	537	113.766	550	5.393.530	563				
Ispravka materijalno značajnih grešaka i prom. račun. polit. u tekućoj god. - povećanje	408		421		434	447		460	473		486	499		512		525		538		551		564			
Ispravka materijalno značajnih grešaka i prom. račun. polit. u tekućoj god. - smanjenje	409		422		435	448		461	474		487	500		513		526		539		552		565			
Korigovano početo stanje na dan 01.01. tekuće godine 2014 (7+8-9)	410	1.171.240	423	46.046	436	449	462	680.903	475	488	21.511	501	36	514	3.587.630	527	540	113.766	553	5.393.530	566				
Ukupna povećanja u tekućoj godini	411		424		437	450	463		476	489	515	566.900	528	541	6.725	554	565	177.350	568	5.776.355	593				
Ukupna smanjenja u tekućoj godini	412		425		438	451	464		477	490	503		516		529		542		555	177.350	568				
Stanje na dan 30.06. tekuće godine 2014 (10+11-12)	413	1.171.240	426	46.046	439	452	465	680.903	478	491	21.511	504	36	517	3.977.180	530	543	120.491	556	5.776.355	593				

NAPOMENE UZ FINANSIJSKE IZVEŠTAJE ZA 2014. GODINU



1.5.PROFIL DRUŠTVA

Odlukom Skupštine o organizovanju društvenog preduzeća kao akcionarskog društva od 16.11.1998. godine, osnovano je Akcionarsko društvo Metalna industrija „ALFA - PLAM“ Vranje.

Društvo je nastalo transformacijom društvenog kapitala društvenog preduzeća „ALFA -PLAM“, i upisano je u Trgovinskom sudu kao akcionarsko društvo.

Osnovni podaci

Pun naziv preduzeća:	<i>Akcionarsko društvo Metalna industrija ALFA-PLAM Vranje</i>
Skraćeno poslovno ime glasi:	ALFA-PLAM AD
Sedište, ulica i broj:	Vranje, Radnička br. 1
Matični broj iz statistike:	07137923
PIB:	100402750
Broj i datum upisa u registar privrednih subjekata	BD 14264/2005 od 11.07.2005.
Šifra pretežne delatnosti:	2752 - proizvodnja neelektričnih uređaja za domaćinstvo
Oblik organizovanja:	Akcionarsko društvo
Direktor kompanije:	Goran Kostić
Broj zaposlenih	717
Telefon:	017/421-121
Fax:	017/424-808
E-mail adresa:	firma@alfaplam.rs
Sajt:	www.alfaplam.rs
Broj tekućeg računa:	160 -7007-07 Banca Intesa ad Beograd 340-11008671-89 Erste Bank A.D. 275-10221807082-07 Societe Generale Banca 165-27880-19 Hypo Alpe Adria Banca 330-6001380-22 Credit Agricole Banka Srbija

Vrednost osnovnog kapitala i broj izdatih akcija

Vrednost osnovnog kapitala	1.171.240.400,00 RSD
Broj akcionara	592
Broj akcija	174.812
Nominalna vrednost akcija	6.700,00 RSD
ISIN broj (CFI)	RSALFAE34014 (ESVUFR)
Poslovno ime organizovanog tržišta na koje su uključene akcije	Beogradska berza, ul. Omladinskih brigada br.1, Novi Beograd
Poslovno ime, sedište i poslovna adresa revizorske kuće koja je revidirala poslednji finansijski izveštaj	Privredno društvo za reviziju, računovodstvo i konsalting "MOORE STEPHENS Revizija i Računovodstvo" doo Beograd, ul. Studentski trg 4/V, Beograd

Deset najvećih akcionara

AKCIONAR	BROJ AKCIJA
AMASIS DOO	95.351
ALFA PLAM AD	17.480
EAST CAPITAL (LUX) – BALKAN FUND	12.296
ERSTE BANK AD NOVI SAD – KASTODI RAČUN	10.361
SM NET	6.435
VOJVODANSKA BANKA AD NOVI SAD – KASTODI RAČUN	3.366
ANĐELOVIĆ SRĐAN	1.532
BREST DOO	1.394
STOJANOVIĆ PREDRAG	1.039
ZRILIĆ ZORAN	843

Kompanija ALFA - PLAM ad se bavi proizvodnjom grejnih tela na čvrsto, tečno i gasovito gorivo, štednjaka na struju, kao i kombinaciju čvrsto gorivo-struja i struja-gas. Ima široku paletu štednjaka, peći i kamina prepoznatljivog dizajna koji se ističu po kvalitetu i dugotrajnosti i koji su prevashodno namenjeni domaćinstvima. Dugogodišnja proizvodnja i mnoštvo zadovoljnih kupaca doveli su do prepoznatljivosti mnogih proizvoda ALFA-PLAMA.

Po obimu proizvodnje, plasmanu i kvalitetu, društvo je vodeći proizvođač grejnih tela u Srbiji i Jugoistočnoj Evropi, a svrstava se i u red 5 najvećih u Evropi.

Danas, proizvodnju realizuje u 5 tehničko-tehnoloških celina, prema grupama proizvoda, a to su:

- Štednjaci i peći na čvrsta goriva;
- Kamini i peći na čvrsta goriva;
- Peći na gas;
- Štednjaci, peći i kamini za etažno grejanje;
- Štednjaci i rešoi.

Ukupna godišnja produkcija iznosi preko 150.000 jedinica. Asortiman proizvodnje permanentno se proširuje u skladu sa potrebama tržišta, a u cilju povećanja kvaliteta izrade proizvoda uvode se nove tehnologije. Svi proizvodi Društva poseduju odgovarajuće domaće i inostrane ateste, čime u celini ispunjavaju stroge zahteve za plasman na tržište EU.

Društvo svoje proizvode plasira na domaćem tržištu (oko 40%) i na tržištima Evrope (oko 60%). Osnovna izvozna tržišta su bivše jugoslovenske republike (BiH, Makedonija, Crna Gora, Slovenija i Hrvatska), zatim Nemačka, Italija, Austrija i Poljska.

1.6. ISTORIJSKI RAZVOJ DRUŠTVA

Počeci nastanka ove kompanije vezuju se za davnu 1948. godinu kada je stvoreno preduzeće koje je u početku pravilo proizvode od lima. Istorijat ALFA - PLAMA i razvoj kroz godine prikazan je u sledećem pregledu:

- 1948. – U Vranju, osnovano je Gradsko zanatsko-uslužno preduzeće „Metalac“, koje je u svom sastavu imalo bravarsku, kovačku, elektroinstalatersku, potkivačku, kolarsku i limarsku radionicu. Preduzeće je izradjivalo plehane lončice, kante za vodu, korita i peći „bubnjare“, kao i proizvode po porudžbini.
- 1950. – „Metalac“ ima 58 zaposlenih.
- 1959. – Preduzeće „Metalac“ pustilo je u rad pogon galvanizacije. Pogon zapošljava 4 nova radnika, koji kofe od crnog lima stavljaju u hemikalije, a zatim u cink koji se u velikom kotlu zagreva pomoću nafte.
- 1960. – Preduzeće planira izradu i cinkovanje 100.000 kofi.
- 1962. – U industrijskoj četvrti Vranja gradi se fabrika limene ambalaže, koja tokom izgradnje menja proizvodni program u proizvodnju raznih tehničkih uređaja za široku upotrebu. Naziv fabrike je Industrija tehničkih uređaja „ALFA-VRANJE“, a zapošljava 87 radnika.

-
- 1964. – „Alfa-Vranje“ osvaja proizvodnju sobne peći na naftu „Feniks 140“, a planira i proizvodnju drugih uređaja za domaćinstvo (sušara za veš na električnu energiju, mašina za pranje rublja, bravarije i nameštaja). Fabrika zapošljava 300 radnika. Na Beogradskom sajmu tehnike, izlaže i „Feniks 15.000“ – peć na naftu za etažno grejanje.
 - 1965. – „Metalac“, posle 16 godina rada u neuslovnim prostorijama, dobija odgovarajući prostor u industrijskoj zoni Vranja, pored „Alfe“. Preduzeće se specijalizovalo za izvođenje svih zanatskih i metalno-montažnih radova u gradjevinarstvu.
 - 1967. – Uspostavljena je poslovno-tehnička saradnja između „Alfe“ i francuskog fabrikanta Anrija Poteza, koja je rezultirala proizvodnjom peći na naftu „Alfa Potez“ u „Alfi“, a po Potezovoj licenci.
 - 1968. – U „Alfi“ puštena u rad nova farbara.
 - 1969. – Ostvarena rekordna godišnja proizvodnja (u oktobru proizvedena 100.000-ta peć „Alfa-Potez“ u toj godini). Ugovoren izvoz 10.000 peći na naftu „Alfa-Potez“ u Madjarsku. Tako veliku količinu peći do tada ni jedan proizvođač grejnih tela u Jugoslaviji, nije odjednom izveo. Fabrika zapošljava 520 radnika.
 - 1971. – Fabrika „Alfa-Vranje“ je nabavila kran za terete do 8 tona za istovar limova. Do tada su taj posao obavljali radnici. Sa specijalizovanom firmom za proizvodnju peći na plin, čvrsta i tečna goriva „Efel“ iz Belgije zaključen ugovor o kooperaciji kojim se predviđa izvoz 30.000 kamina – peći na naftu u Belgiju.
 - Razvijena je kooperacija između „Metalca“ koji ima 200 zaposlenih i proizvodi štednjake na čvrsta i tečna goriva i „Alfe“ koja sa 760 zaposlenih proizvodi supermoderne peći na naftu. Ove dve firme, deli samo žičana ograda.
 - 1973. – „Alfa“ osvaja proizvodnju štednjaka na čvrsto gorivo i planira u prvoj seriji proizvodnju 6.000 štednjaka. Pored štednjaka, osvojena je i proizvodnja feder-madraca za potrebe Fabrike nameštaja „Simpa“ i proizvodnja sudopera.
 - 1975. – Konstatovano da „Alfa“ posluje sa gubitkom, a da gubici potiču ne samo iz prethodne, nego i iz ranijih godina. Loše poslovanje prouzrokovano svetskom energetsom krizom i porastom cena sirovina, uz istovremenu nemogućnost „Alfe“ da se programski preorijentiše. Uprkos padu prodaje, počev od 1971. godine, proizvedene su ogromne količine proizvoda koje stoje na zalihama. Sanacionim programom, predviđa se upućivanje dela radnika na neplaćeno odsustvo, radi se nova sistematizacija za 400 zaposlenih (200 manje nego što tada ima zaposlenih), kao i isplata minimalnih zarada do izlaska iz krize.
 - 1977. – Posle niza godina nepovoljnog poslovanja, „Alfa“ završila godinu bez gubitaka.
 - 1978. – „Alfa“ osvaja proizvodnju peći na gas.
 - 1980. – Udružuju se Industrija tehničke opreme „Alfa“ i OOUR za proizvodnju robe široke potrošnje „Metalplam“ (iz sastava „Metalca“), u Radnu organizaciju Metalska industrija Vranje „MIV“ Vranje. Nova radna organizacija ima 873 zaposlenih. Proizvedeno 230.000 grejnih tela.
 - 1981. – Metalna industrija Vranje ulazi u sastav SOUR „Gorenje“ iz Velenja (Slovenija).
-

-
- 1984. – Ugovoren izvoz 100.000 peći na tečno gorivo za Alžir.
 - 1989. – Proizvedeno više od 243.000 grejnih tela, i to: 102.782 štednjaka na čvrsto gorivo, 68.630 peći na lož ulje, 44.766 plinskih peći i 27.062 peći na čvrsto gorivo.
 - 1990. – Promenjen naziv firme u "ALFA PLAM".

 - 1994. – Polovina proizvodnje se plasira u izvozu (Slovenija, Makedonija, Bugarska i Albanija).

 - 1997. – Izvršen generalni remont emajlirnice i instalirana najsavremenija oprema za pečenje emajla (proizvođač nemačka firma WGT). Investicija u vrednosti od 500.000 DEM, realizovana iz sopstvenih sredstava.

 - 1998. – Započela proizvodnja štednjaka na struju sa keramičkom pločom, uveden sistem kvaliteta ISO 9001 i započeo proces vlasničke transformacije društvenog kapitala. Firma ima 1.100 zaposlenih.

 - 2000. – U prvom krugu vlasničke transformacije, 1.544 radnika, bivših radnika i penzionera ove firme, postali vlasnici oko 70% akcija „ALFA-PLAMA“ i stekli pravo prvenstva u kupovini preostalih 30% kapitala. Firma registrovana kao akcionasko društvo.
 - 2001. – Puštena u rad kompjuterska visokoproduktivna linija za lakiranje metalnih delova. Investicija vredna 800.000 DEM. Po završnom računu za 2000. god. isplaćena prva dividenda.

 - 2002. – Ogroman tehnološki iskorak: u Emajlirnici 1. zamenjena celokupna oprema, uvedena nova tehnologija emajliranja postupkom 2 nanosa – 1 pečenje i ceo postupak automatizovan (prvi put u Srbiji). Akcije „ALFA-PLAMA“ se kotiraju na Beogradskoj berzi.

 - 2003. – Ukupan obim proizvodnje 164.000 grejnih tela. Započela serijska proizvodnja novog štednjaka za etažno grejanja na čvrsto gorivo „Alfa Term 20“. U Vranju, otvoren prvi izložbeno-prodajni salon u kome je izložen celokupan proizvodni program ovog proizvođača.

 - 2005. – Zamenjena oprema u emajlirnici II. Investicija u vrednosti od 1.500.000 EUR, realizovana iz sopstvenih sredstava.

 - 2006. – Nabavljena laserska mašina za probijanje i štancovanje lima, izradjeni alati za nove štednjake i peći i završena II faza građevinskih radova u pogonu 1. Investicije iz sopstvenih sredstava u vrednosti od oko 1.500.000 EUR.

 - 2007. – Vrednost 1 (jedne) akcije na Berzi dostigla do tada najveći iznos od 527,77 EUR (prema srednjem kursu). Osvojena proizvodnja peći na pelet po italijanskoj tehnologiji za poznatog inostranog kupca. Firma ima 960 zaposlenih.

 - 2008. – Uvedena nova tehnologija sa kompletnom opremom za mokro farbanje u Pogonu 2, nova linija za krojenje lima i nabavljena i montirana presa. Ukupna investicija iz sopstvenih izvora iznosi oko 1.200.000 EUR. Izradjen Projekat upravljanja marketingom u funkciji daljeg unapredjenja tržišne pozicije firme. Usvojen novi logo firme i slogan: „ALFA-PLAM“ – Sigurnost i toplina!
-

- 2009. – Nabavljena robotska mašina za zavarivanje, linija za uzdužno i poprečno sečenje lima, 2 mašine za savijanje lima, hidraulična presa i dr. oprema u vrednosti od oko 500.000 EUR. Firma ima 880 zaposlenih.
- 2010. – Nabavljen laser za sečenje i probijanje lima. Započela serijska proizvodnja štednjaka na čvrsto gorivo za etažno grejanje „Alfa Term 27“. Firma kupuje u Vranju, u neposrednoj blizini svog sedišta 12.500 m² izgrađenog proizvodno-skladišnog prostora i oko 13.000 m² zemljišta. Akcionarima isplaćena dividenda za prethodnu godinu, što je deseta uzastopna godišnja dividenda.



- 2011. - Nabavka ekscentar prese, nabavka linije za elektrostatičko nanošenje emajla, oprema za prečišćavanje otpadnih voda, analizator gasa.
- 2012. - Rekonstrukcija upravne zgrade, nabavljena mašina za brušenje čeličnih ploča, nabavka postrojenja za nanošenje emajla, izrada temelja za kolsku vagu i nabavka kolske vage, promena rukovodećeg organa, reorganizacija svih službi, nova služba marketinga, primanje novih radnika, sticanje sopstvenih akcija.



- 2013. – Kupovina poslovnih prostora (Bor, Surdulica, Niš, Subotica, Zemun), renoviranje restorana društvene ishrane sa kupovinom nove opreme, nabavka mehaničke prese, radijalne bušilice, izgradnja nove proizvodne hale.

Kompanija Alfa-Plam, je danas akcionarsko društvo čijim se akcijama slobodno trguje na berzi, zapošljava oko 717 radnika, kontinuirano poboljšava kvalitet svojih proizvoda prateći trendove na tržištu čime pokazuje svoj kvalitet i opravdava svoju poziciju najuspešnijih preduzeća u našoj zemlji.

1.7. PODACI O UPRAVI DRUŠTVA

Rukovodeći organ u Društvu je Odbor direktora koji ima ukupno 7 članova, od čega 2 izvršna, 4 neizvršna i jedan nezavisan. Članovi Odbora direktora:

Zoran Čičak	predsednik Odbora direktora, neizvršni direktor
Goran Kostić	generalni direktor (izvršni direktor)
Branislav Popović	izvršni direktor
Miroljub Aleksić	neizvršni direktor
Marija Subotić	neizvršni direktor
Igor Markićević	neizvršni direktor
Avram Milenković	nezavisni direktor

Efikasno, odgovorno i transparentno korporativno upravljanje jeste jedan od ključnih faktora koji doprinosi uspešnom poslovanju kompanije. Ono predstavlja preduslov za stabilan dugoročan rast i razvoj kompanije i dalje povećanje konkurentnosti.

Vođeni ovim principima, ALFA-PLAM je posvećena primeni visokih standarda u ovoj oblasti, koji se stalno preispituju i dalje razvijaju. Na ovakav način, kompanija nastoji da obezbedi odgovorno upravljanje kompanijom, u smeru stvaranja vrednosti za njegove akcionare i sticanju poverenja domaćih i inostranih kupaca, poslovnih partnera, dobavljača, zaposlenih i javnosti u kompaniju i njen menadžment.

1.7.1. Korporativno upravljanje

Korporativno upravljanje treba da obezbedi:

- Efikasno ostvarivanje i zaštitu prava akcionara i interesa društva;
- Poštovanje prava akcionara, investitora i drugih zainteresovanih strana;
- Fer i ravnopravan tretman akcionara;
- Odgovornost organa društva prema akcionarima;
- Razvijanje mehanizama kojima će se kroz učešće zaposlenih poboljšavati rezultati kompanije;
- Pravovremen i redovan pristup relevantnim, potrebnim i pouzdanim informacijama na način predviđen Zakonom i aktima kompanije;
- Kompanija će akcionarima, zaposlenima i svim drugim zainteresovanim stranama omogućiti da Odboru direktora slobodno saopšte svoje mišljenje o mogućoj nelegalnoj i neetičkoj praksi, a da zbog toga njihova prava ne budu ugrožena;
- Razvoj poslovne etike i društveno odgovornog poslovanja.

Kodeks korporativnog upravljanja predstavlja dopunu važećoj regulativi ustanovljenoj odredbama Zakona, Osnivačkog akta i Statuta kompanije, tako da nijedna odredba kodeksa ne ukida ni jedno navedenim aktima utvrđeno pravilo koje isto pitanje eventualno uređuje drugačije, niti se ovim Kodeksom ponavljaju obaveze, pravila i principi ustanovljeni odredbama navedenih akata, koje kompanija poštuje i primenjuje. ALFA-PLAM je po uzoru na principe korporativnog upravljanja OECD, kao i u skladu sa iskustvima i najboljom praksom u ovoj oblasti, usvojila vlastite principe korporativnog upravljanja koji su inkorporirani u Kodeks Korporativnog upravljanja i koji je usvojen na sednici Odbora direktora 22.04.2013.godine.

1.8. OSNOV ZA SASTAVLJANJE I PRIKAZIVANJE FINANSIJSKIH IZVEŠTAJA

Priloženi finansijski izveštaji su sastavljeni u skladu sa važećim propisima u Republici Srbiji zasnovanim na Zakonu o računovodstvu i reviziji („Sl.glasnik RS“, br. 46/2006 i 111/2009 godine), koji propisuje Međunarodne računovodstvene standarde (MRS), odnosno Međunarodne standarde finansijskog izveštavanja (MSFI) kao osnov za sastavljanje i prezentaciju finansijskih izveštaja.

Rešenjem Ministra finansija Republike Srbije (broj 401-00-1380/2010 -16 od 25. oktobra 2010. godine) utvrđen je prevod osnovnih tekstova MRS, odnosno MSFI, koji su izdati od Odbora za međunarodne računovodstvene standarde do 1. januara 2009. godine, kao i tumačenja izdata od Komiteta za tumačenje računovodstvenih standarda do 1. januara 2009. godine. Rukovodstvo Društva procenjuje uticaj promena MRS, odnosno MSFI i tumačenja standarda na finansijske izveštaje. Izmene i dopune postojećih MRS, odnosno MSFI i tumačenja standarda, zamene važećih MRS novim, koji su stupili na snagu počev od 1. januara 2009. godine, kao i primena novih tumačenja koja su stupila na snagu u toku 2010. godine, nisu imali za rezultat značajnije promene računovodstvenih politika Društva, niti materijalno značajan uticaj na finansijske izveštaje u periodu početne primene. I pored toga što mnoge od ovih promena nisu primenljive na poslovanje društva, rukovodstvo Društva ne izražava eksplicitnu i bezrezervnu izjavu o usaglašenosti finansijskih izveštaja sa MRS i MSFI, koji se primenjuju na periode prikazane u priloženim finansijskim izveštajima.

Finansijski izveštaji su sastavljeni u skladu sa konceptom istorijskog troška i načelom stalnosti Društva. Finansijski izveštaji su prikazani u formatu propisanim Pravilnikom o sadržini i formi obrazaca finansijskih izveštaja za privredna društva, zadruge, druga pravna lica i preduzetnike („Sl. glasnik RS“, br. 114/2006, 5/2007, 119/2008, 2/2010 i 101/2012), koji odstupa od načina prikazivanja određenih bilansnih pozicija kako to predviđa MRS 1 „Prezentacija finansijskih izveštaja“. Shodno tome, priloženi finansijski izveštaji nisu usaglašeni sa svim zahtevima MRS i MSF. Prema Zakonu o računovodstvu i reviziji finansijski izveštaji obuhvataju: bilans stanja, bilans uspeha, izveštaj o tokovima gotovine, izveštaj o promenama na kapitalu, napomene uz finansijske izveštaje i statistički aneks.

Iznosi u finansijskim izveštajima iskazani su u hiljadama RSD, osim ukoliko nije drugačije naznačeno. RSD predstavlja funkcionalnu i izveštajnu valutu društva. Sve transakcije u valutama koje nisu funkcionalna valuta, tretiraju se kao transakcije u stranim valutama.

Društvo je u sastavljanju ovih finansijskih izveštaja primenilo računovodstvene politike obelodanjene u Napomeni 3, koje su zasnovane na važećim računovodstvenim i poreskim propisima Republike Srbije.

1.9. PREGLED ZNAČAJNIH RAČUNOVODSTVENIH POLITIKA

1.9.1. Korišćenje procenjivanja

Sastavljanje i prikazivanje finansijskih izveštaja u skladu sa MRS i MSFI i računovodstvenim propisima važećim u Republici Srbiji zahteva od rukovodstva Društva korišćenje najboljih mogućih procena i razumnih pretpostavki, koje imaju efekte na iznose iskazane u finansijskim izveštajima i napomenama uz finansijske izveštaje.

Ove procene i pretpostavke su zasnovane na informacijama raspoloživim na dan bilansa stanja. Stvarni rezultati mogu se razlikovati od navedenih procena, pri čemu se procene razmatraju periodično.

Najznačajnije procene odnose se na utvrđivanje obezvređenja finansijske i nefinansijske imovine, priznavanje odloženih poreskih sredstava, utvrđivanje rezervisanja za sudske sporove i definisanje pretpostavki neophodnih za aktuarski obračun naknada zaposlenima po osnovu otpremnina, i iste su obelodanjene u odgovarajućim računovodstvenim politikama i/ili napomenama uz finansijske izveštaje.

1.9.2. Preračunavanje stranih sredstava plaćanja i računovodstveni tretman kursnih razlika i efekata valutne klauzule

Stavke uključene u finansijske izveštaje Društva odmeravaju se korišćenjem valute primarnog ekonomskog okruženja u kome društvo posluje (funkcionalna valuta). Finansijski izveštaji prikazuju se u hiljadama RSD, koji predstavlja funkcionalnu i izveštajnu valutu društva.

Sva sredstva i obaveze u stranim sredstvima plaćanja se na dan bilansa stanja preračunavaju u njihovu dinarsku protivvrednost primenom zvaničnog srednjeg deviznog kursa Narodne banke Srbije važećim na taj dan. Poslovne promene u stranim sredstvima plaćanja tokom godine preračunavaju se u dinarsku protivvrednost primenom zvaničnih deviznih kurseva Narodne banke Srbije važećim na dan poslovne promene.

Pozitivne i negativne kursne razlike nastale preračunom sredstava i obaveza iskazanih u stranim sredstvima plaćanja i preračunom transakcija u toku godine evidentiraju se u bilansu uspeha, kao finansijski prihodi, odnosno finansijski rashodi.

Pozitivni i negativni efekti ugovorenih deviznih klauzula u vezi potraživanja i obaveza, nastali primenom ugovorenog kursa, takođe se iskazuju kao deo finansijskih prihoda, odnosno finansijskih rashoda.

1.9.3. Uporedni podaci

Uporedne podatke čine finansijski izveštaji društva za 2013. godinu, koji su bili predmet revizije od strane revizorske kuće „MOORE STEPHENS Revizija i Računovodstvo“ doo, Beograd.

1.9.4. Poslovni prihodi

Prihodi od prodaje su iskazani u iznosu fakturisane realizacije, tj. izvršene prodaje do kraja obračunskog perioda, pod uslovom da je sa tim danom nastao dužničko - poverilački odnos i da je ispostavljena faktura. Prihod se meri po poštenoj vrednosti primljene nadoknade ili potraživanja, uzimajući u obzir iznos svih trgovačkih popusta i količinskih rabata koje Društvo odobri. Razlika između poštene vrednosti i nominalnog iznosa naknade priznaje se kao prihod od kamate.

Prihod od prodaje se priznaje kada su zadovoljeni svi uslovi:

- a) Društvo je prenelo na kupca sve značajne rizike i koristi od vlasništva;
- b) rukovodstvo Društva ne zadržava niti upliv na upravljanje u meri koja se obično povezuje sa vlasništvom, niti kontrolu nad prodatim proizvodima i robom;
- c) kada je moguće da se iznos prihoda pouzdano izmeri;
- d) kada je verovatno da će poslovna promena da bude praćena prilivom ekonomske koristi u Društvo i
- e) kad se troškovi koji su nastali ili će nastati u vezi sa poslovnom promenom mogu pouzdano da se izmere.

Prihodi od usluga iskazani su srazmerno stepenu završenosti usluge na dan bilansiranja.

1.9.5. Poslovni rashodi

Ukupne poslovne rashode čine: nabavna vrednost prodate robe, troškovi materijala, troškovi zarada, naknada zarada i ostali lični rashodi, troškovi amortizacije i rezervisanja, troškovi proizvodnih usluga, i nematerijalni troškovi. Osnovni elementi i načela priznavanja rashoda su:

- a) rashodi se priznaju, odnosno evidentiraju i iskazuju kada smanjenje budućih ekonomskih koristi koje je povezano sa smanjenjem sredstava ili povećanjem obaveza može pouzdano da se izmeri;
- b) rashodi se priznaju na osnovu neposredne povezanosti rashoda sa prihodima (načelo uzročnosti);
- c) kada se očekuje da će ekonomske koristi priticati tokom nekoliko obračunskih perioda, a povezanost sa prihodom može da se ustanovi u širem smislu ili posredno, rashodi se priznaju putem postupka sistemske i razumne alokacije;
- d) rashodi se priznaju kada izdatak ne donosi nikakve ekonomske koristi ili kada i do iznosa do kojeg buduće ekonomske koristi ne ispunjavaju uslove ili su prestale da ispunjavaju uslove za priznavanje u bilansu stanja kao sredstvo;
- e) rashodi se priznaju i u onim slučajevima kada nastane obaveza bez istovremenog priznavanja sredstva.

Nabavna vrednost prodate robe na veliko utvrđuje se u visini prodajne vrednosti robe na veliko, umanjene za iznos utvrđene razlike u ceni i ukalkulisanog PDV sadržanih u vrednosti prodate robe na veliko.

Nabavna vrednost prodate robe na malo utvrđuje se u visini prihoda od prodate robe, umanjene za iznos utvrđene razlike u ceni, kao i za iznos ukalkulisanog PDV, sadržanih u vrednosti prodate robe na malo.

1.9.6. Troškovi pozajmljivanja

Troškovi pozajmljivanja koji su direktno pripisivi sticanju, izgradnji ili proizvodnji sredstva koje se kvalifikuje čine deo nabavne vrednosti/cene koštanja tog sredstva. Drugi troškovi pozajmljivanja se priznaju kao rashod.

1.9.7. Finansijski prihodi i rashodi

Finansijski prihodi i rashodi obuhvataju: prihode i rashode od kamata (nezavisno od toga da li su dospeli i da li se plaćaju ili pripisuju iznosu potraživanja ili obaveze na dan bilansiranja); prihode i rashode od kursnih razlika; prihode i rashode iz odnosa sa matičnim, zavisnim i ostalim povezanim pravnim licima; i ostale finansijske prihode i rashode. Prihodi od dividendi priznaju se kao prihod u godini kada se iste odobre za isplatu.

1.9.8. Dobici i gubici

Dobici predstavljaju povećanje ekonomske koristi, a obuhvataju prihode koji se javljaju u slučaju prodaje stalne imovine po vrednosti većoj od njihove knjigovodstvene vrednosti, zatim nerealizovane dobitke po osnovu prodaje tržišnih hartija od vrednosti (u slučaju kada se vrednovanje hartija od vrednosti vrši po njihovim tržišnim vrednostima), kao i dobitke koji nastaju pri povećanju knjigovodstvene vrednosti stalne imovine usled prestanka delovanja uslova za smanjenje njihove vrednosti.

Gubici nastaju po osnovu prodaje imovine po cenama nižim od njene knjigovodstvene vrednosti, zatim po osnovu rashodovanja neotpisanih osnovnih sredstava, po osnovu šteta koje se mogu u celini ili delimično nadoknaditi od osiguravajućih društava, po osnovu primene principa impariteta (umanjenje vrednosti imovine).

1.9.9. Nematerijalna ulaganja

Nematerijalno ulaganje je određivo nemonetarno sredstvo bez fizičkog sadržaja:

- koje služi za proizvodnju ili isporuku robe ili usluga, za iznajmljivanje drugim licima ili se koristi u administrativne svrhe;
- koje društvo kontroliše kao rezultat prošlih događaja; i
- od kojeg se očekuje priliv budućih ekonomskih koristi.

Nematerijalna ulaganja čine ostala nematerijalna ulaganja – programi za računare.

Nabavka nematerijalnih ulaganja u toku godine evidentira se po nabavnoj vrednosti. Nabavnu vrednost čini fakturna vrednost uvećana za sve zavisne troškove nabavke i sve troškove dovođenja u stanje funkcionalne pripravnosti. Cenu koštanja nematerijalnih ulaganja proizvedenih u sopstvenoj režiji čine direktni troškovi i pripadajući indirektni troškovi, koji se odnose na to ulaganje.

Nakon što se prizna kao sredstvo, nematerijalno ulaganje se iskazuju po nabavnoj vrednosti ili po ceni koštanja umanjenoj za ukupan iznos obračunate amortizacije i ukupan iznos gubitaka zbog obezvređenja.

Na dan svakog bilansa stanja Društvo procenjuje da li postoji neka indicija o tome da je sredstvo možda obezvređeno.

Ukoliko takva indicija postoji, Društvo procenjuje iznos sredstva koji može da se povрати. Ako je nadoknativa vrednost sredstva manja od njegove knjigovodstvene vrednosti knjigovodstvena vrednost se svodi na nadoknativu vrednost i istovremeno se smanjuju prethodno formirane revalorizacione rezerve po osnovu tog sredstva. Ako nisu formirane revalorizacione rezerve po osnovu sredstva čija je vrednost umanjena ili su iskorišćene za druge svrhe, za iznos gubitka od umanjenja vrednosti priznaje se rashod perioda.

Ako na dan bilansa stanja postoje nagoveštaji da prethodno priznat gubitak od umanjenja vrednosti ne postoji ili je umanjen, vrši se procena nadoknadive vrednosti tog sredstva. Gubitak zbog umanjenja vrednosti priznat u prethodnim godinama priznaje se kao prihod, a knjigovodstvena vrednost ove imovine se povećava do nadoknadive vrednosti.

Naknadni izdatak koji se odnosi na već priznata nematerijalna ulaganja, pripisuje se iskazanom iznosu tog sredstva, ako je verovatno da će priliv budućih ekonomskih koristi da bude veći od prvobitno procenjene stope prinosa tog sredstva.

Društvo priznaje u knjigovodstvenu vrednost nematerijalnog ulaganja, troškove zamene nekih delova tih stavki, u momentu kada ti troškovi nastanu i kada su zadovoljeni kriterijumi priznavanja iz MRS 38 – „Nematerijalna imovina“, (paragraf 21).

Svaki drugi naknadni izdatak priznaje se kao rashod u periodu u kome je nastao.

Nematerijalna ulaganja prestaju da se iskazuju u bilansu stanja, nakon otuđivanja ili kada je sredstvo trajno povučeno iz upotrebe i kada se od njegovog otuđenja ne očekuju nikakve buduće ekonomske koristi.

Dobici ili gubici koji proisteknu iz rashodovanja ili otuđenja utvrđuju se kao razlika između procenjenih neto priliva od prodaje i iskazanog iznosa sredstva i priznaju se kao prihod ili rashod u bilansu uspeha.

1.9.10. Nekretnine, postrojenja i oprema

Nekretnine, postrojenja i oprema su materijalna sredstva:

- koja Društvo drži za upotrebu u proizvodnji ili isporuku robe ili pružanje usluga, za iznajmljivanje drugim licima ili u administrativne svrhe;
- za koja se očekuje da će se koristiti duže od jednog obračunskog perioda; i
- čija je pojedinačna nabavna cena u vreme nabavke veća od prosečne bruto zarade po zaposlenom u Republici, prema poslednjem objavljenom podatku republičkog organa nadležnog za poslove statistike.

Nabavna vrednost/cena koštanja nekretnine, postrojenja i opreme se priznaje kao sredstvo ako, i samo ako:

- je verovatno da će se buduće ekonomske koristi povezane sa tim sredstvom priticati u Društvo; i
- se nabavne vrednost/cena koštanja tog sredstva može pouzdano utvrditi.

Nabavke nekretnina, postrojenja i opreme u toku godine evidentiraju se po nabavnoj vrednosti.

Nabavnu vrednost čini fakturna vrednost nabavljenih sredstava uvećana za sve zavisne troškove nabavke i sve troškove dovođenja u stanje funkcionalne pripravnosti. Cenu koštanja navedenih sredstava proizvedenih u sopstvenoj režiji čine direktni troškovi i pripadajući indirektni troškovi, koji se odnose na to ulaganje. Nakon što se priznaju kao sredstva, nekretnine, postrojenja i oprema, iskazuju se po nabavnoj vrednosti ili po ceni koštanja umanjenoj za ukupan iznos obračunate amortizacije i ukupan iznos gubitaka zbog obezvređenja.

Na dan svakog bilansa stanja Društvo procenjuje da li postoji neka indicija o tome da je sredstvo možda obezvređeno. Ukoliko takva indicija postoji, Društvo procenjuje iznos sredstva koji može da se povрати. Ako je nadoknadiiva vrednost sredstva manja od njegove knjigovodstvene vrednosti knjigovodstvena vrednost se svodi na nadoknadiivu vrednost a iznos gubitka od umanjenja vrednosti priznaje se rashod perioda.

Naknadni izdatak koji se odnosi na već priznate nekretnine, postrojenja i opremu pripisuje se iskazanom iznosu tog sredstva, ako je verovatno da će priliv budućih ekonomskih koristi da bude veći od prvobitno procenjene stope prinosa tog sredstva i da se nabavna vrednost/cena koštanja naknadnog izdatka može pouzdano utvrditi.

Društvo priznaje u knjigovodstvenu vrednost neke nekretnine, postrojenja i opreme, troškove zamene nekih delova tih stavki, u momentu kada ti troškovi nastanu i kada su zadovoljeni kriterijumi priznavanja iz MRS 16 – „Nekretnine, postrojenja i oprema“, (paragraf 7).

Svaki drugi naknadni izdatak priznaje se kao rashod u periodu u kome je nastao.

Gradsko zemljište se iskazuje odvojeno od vrednosti nekretnine po nabavnoj vrednosti, a naknadno vrednovanje se vrši na isti način kao i za nekretnine, postrojenja i opremu.

Ne vrši se amortizacija zemljišta.

Nekretnine, postrojenja i oprema prestaju da se iskazuju u bilansu stanja, nakon otuđivanja ili kada je sredstvo trajno povučeno iz upotrebe i kada se od njegovog otuđenja ne očekuju nikakve buduće ekonomske koristi.

Dobici ili gubici koji proisteknu iz rashodovanja ili otuđenja utvrđuju se kao razlika između procenjenih neto priliva od prodaje i iskazanog iznosa sredstva i priznaju se kao prihod ili rashod u bilansu uspeha.

1.9.11. Investicione nekretnine

Investiciona nekretnina je stan koji Društvo kao vlasnik drži radi ostvarivanja zarade od izdavanja, a ne radi upotrebe za proizvodnju ili snabdevanje robom ili pružanja usluga ili za potrebe administrativnog poslovanja, ili prodaje u okviru redovnog poslovanja.

Početno merenje investicione nekretnine vrši se po nabavnoj vrednosti ili ceni koštanja. Pri početnom merenju, zavisni troškovi nabavke se uključuju u nabavnu vrednost ili cenu koštanja.

Nakon početnog priznavanja investiciona nekretnina se meri po nabavnoj vrednosti ili ceni koštanja umanjenoj za ukupan iznos ispravke vrednosti po osnovu amortizacije.

1.9.12. Amortizacija

Obračun amortizacije vrši se od početka narednog meseca u odnosu na mesec kada je sredstvo stavljeno u upotrebu.

Amortizacija se obračunava proporcionalnom metodom, primenom stopa koje se utvrđuju na osnovu procenjenog korisnog veka upotrebe sredstava.

Osnovica za obračun amortizacije sredstva je nabavna vrednost.

Korisni vek trajanja, odnosno amortizacione stope, preispituju se periodično i ako su očekivanja zasnovana na novim procenama značajno različita od prethodnih, obračun troškova amortizacije za tekući i budući period se koriguju.

Metod obračuna amortizacije koji se primenjuje preispituje se periodično i ukoliko je došlo do značajne promene u očekivanom obrascu trošenja ekonomskih koristi od tih sredstava, metod se menja tako da odražava taj izmenjeni način. Kada je takva promena metoda obračuna amortizacije neophodna, onda se ona računovodstveno obuhvata kao promena računovodstvene procene, a obračunati troškovi amortizacije za tekući i budući period se koriguju.

Stope amortizacije za glavne kategorije nekretnina i opreme, date su u sledećem pregledu:

Nematerijalna ulaganja	3-5 godina	stope 20,00 do 25,00%
Građevinski objekti	40-50 godina	stope 2,00 do 2,50%
Proizvodna oprema	7-15 godina	stope 7,00 do 15,00%
Putnička i teretna vozila	10-14 godina	stope 10,00 do 15,50%
Kancelarijska oprema	10-20 godina	stope 5,00 do 10,00%
Računarska oprema	3-5 godina	stope 20,00 do 30,00%

Primenjene stope za amortizaciju nematerijalnih ulaganja su sledeće:

	2014.	2013.
Nematerijalna ulaganja	20%	20%

Obračun amortizacije za poreske svrhe vrši se u skladu sa Zakonom o porezu na dobit preduzeća Republike Srbije i Pravilnikom o načinu razvrstavanja stalnih sredstava po grupama i načinu utvrđivanja amortizacije za poreske svrhe, što rezultira u odloženim porezima.

1.9.13. Umanjenje vrednosti imovine

Saglasno usvojenoj računovodstvenoj politici, rukovodstvo Društva proverava na svaki dan bilansa stanja da li postoje indikatori gubitka vrednosti imovine. U slučaju da takvi indikatori postoje, Društvo procenjuje nadoknadivu vrednost imovine.

Nadoknadivi iznos određen je kao viši od neto prodajne cene i upotrebne vrednosti. Neto prodajna cena je iznos koji se može dobiti prilikom prodaje imovine u transakciji između dve voljne nezavisne strane, umanjena za troškove prodaje, dok vrednost u upotrebi predstavlja sadašnju vrednost procenjenih budućih novčanih tokova za koje se očekuje da će nastati iz kontinuirane upotrebe imovine kroz njen ekonomski vek trajanja te prodaje na kraju veka trajanja. Nadoknadivi iznos se procenjuje za svako zasebno sredstvo ili, ako to nije moguće, za jedinicu koja stvara novac kojoj to sredstvo pripada. Gde knjigovodstveni iznos prelazi taj procenjeni nadoknadivi iznos, vrednost imovine je umanjena do njenog nadoknadivog iznosa. Gubitak zbog obezvređenja se priznaje u iznosu razlike, na teret rashoda saglasno MRS 36 „Umanjenje vrednosti imovine“.

Rukovodstvo Društva je procenilo da ne postoje indikatori gubitka vrednosti imovine sa stanjem na dan 30.06.2014. godine, tako da nije vršeno umanjenje vrednosti imovine.

1.9.14. Zalihe

Zalihe robe i materijala se mere po nabavnoj vrednosti. Nabavnu vrednost čine svi troškovi nabavke za dovođenje zaliha na njihovo sadašnje mesto i stanje. Troškovi nabavke zaliha obuhvataju kupovnu cenu, uvozne dažbine i druge obaveze (osim onih koje Društvo može naknadno da povrati od poreskih vlasti), troškove prevoza, manipulativne troškove i druge troškove koji se mogu direktno pripisati nabavci. Popusti, rabati i druge slične stavke se oduzimaju pri utvrđivanju troškova nabavke. Troškovi prevoza pri nabavci nisu uključeni u nabavnu vrednost zaliha, zbog kašnjenja računa za prevoz i nemogućnosti njihove alokacije na pojedine vrste zaliha, već su iskazani kao trošak.

Izlaz zaliha materijala i robe se evidentira metodom prosečne ponderisane cene.

Zalihe nedovršene proizvodnje i gotovih proizvoda se mere po ceni koštanja, odnosno po neto prodajnoj vrednosti, ako je niža. Cenu koštanja čine svi troškovi konverzije i drugi nastali troškovi neophodni za dovođenje zaliha na njihovo sadašnje mesto i stanje, odnosno:

- troškovi direktnog rada;
- troškovi direktnog materijala i
- indirektni, odnosno opšti proizvodni troškovi.

U vrednost zaliha nedovršene proizvodnje i gotovih proizvoda ne ulaze, već predstavljaju rashod perioda:

- neuobičajeno veliko rasipanje materijala, radne snage ili drugi troškovi proizvodnje;
- troškovi skladištenja, osim ako ti troškovi nisu neophodni u procesu proizvodnje pre naredne faze proizvodnje;
- režijski troškovi administracije koji ne doprinose dovođenju zaliha na sadašnje mesto i u sadašnje stanje; i
- troškovi prodaje.

Neto prodajna vrednost predstavlja procenjenu prodajnu vrednost, umanjenu za procenjene troškove prodaje i procenjene troškove dovršenja (kod nedovršene proizvodnje). Ukoliko je neto prodajna vrednost zaliha nedovršene proizvodnje i gotovih proizvoda niža od njihove cene koštanja, vrši se delimičan otpis do neto prodajne vrednosti.

Terećenjem ostalih rashoda vrši se ispravka vrednosti zaliha u slučajevima kada se oceni da je potrebno svesti vrednost zaliha na njihovu neto prodajnu vrednost. Oštećene zalihe i zalihe koje po kvalitetu ne odgovaraju standardima se u potpunosti otpisuju.

Zalihe robe u maloprodaji iskazuju se po prodajnoj ceni u toku godine. Na kraju obračunskog perioda vrši se svođenje vrednosti zaliha na nabavnu vrednost putem alokacije realizovane razlike u ceni i poreza na dodatu vrednost, obračunatih na prosečnoj osnovi, na vrednost zaliha u stanju na kraju godine i nabavnu vrednost prodane robe.

1.9.15. Finansijski instrumenti

Finansijski plasmani predstavljaju finansijska sredstva koja se prilikom početnog priznavanja mere po njihovoj nabavnoj vrednosti koja predstavlja poštenu vrednost nadoknade koja je data za njih. Troškovi transakcije se uključuju u početno merenje svih finansijskih sredstava.

Za potrebe merenja finansijskog sredstva nakon početnog priznavanja, finansijska sredstva su klasifikovana kao finansijska sredstva koja su raspoloživa za prodaju.

Posle početnog priznavanja, društvo meri finansijska sredstva raspoloživa za prodaju po njihovim poštenim vrednostima, bez bilo kakvog umanjivanja za transakcione troškove koje može načiniti prilikom prodaje ili drugog otuđenja, a dobitak ili gubitak koji proizilazi iz promene u poštenoj vrednosti finansijskog sredstva priznaje se na revalorizacionim rezervama.

1.9.16. Kratkoročna potraživanja i plasmani

Kratkoročna potraživanja obuhvataju potraživanja od kupaca – matičnih, zavisnih i drugih povezanih pravnih lica i ostalih kupaca u zemlji i inostranstvu po osnovu prodaje proizvoda, robe i usluga.

Kratkoročni plasmani obuhvataju ostale kratkoročne plasmane sa rokom dospeća, odnosno prodaje do godinu dana od dana činidbe, odnosno od dana bilansa.

Kratkoročna potraživanja od kupaca mere se po vrednosti iz originalne fakture. Ako se vrednost u fakturi iskazuje u stranoj valuti, vrši se preračunavanje u izveštajnu valutu po srednjem kursu važećem na dan transakcije. Promene deviznog kursa od datuma transakcije do datuma naplate potraživanja iskazuju se kao kursne razlike u korist prihoda ili na teret rashoda. Potraživanja iskazana u stranoj valuti na dan bilansa preračunavaju se prema važećem srednjem kursu NBS, a kursne razlike priznaju se kao prihod ili rashod perioda. Kratkoročni finansijski plasmani koji se ne drže radi trgovanja mere se po amortizovanoj vrednosti, ne uzimajući u obzir nameru Društava da ih drže do dospeća.

Ukoliko postoji verovatnoća da Društvo neće biti u stanju da naplati sve dospele iznose (glavnicu i kamatu) prema ugovornim uslovima za date kredite, potraživanja ili ulaganja koja se drže do dospeća koja su iskazana po amortizovanoj vrednosti, nastao je gubitak zbog obezvređivanja ili nenaplaćenih potraživanja.

Otpis kratkoročnih potraživanja i plasmana kod kojih postoji verovatnoća nenaplativosti vrši se indirektnim otpisivanjem, dok se u slučajevima kada je nemogućnost naplate izvesna i dokumentovana, otpis, u celini ili delimično, vrši direktnim otpisivanjem.

1.9.17. Gotovinski instrumenti i gotovina

Gotovinski ekvivalenti i gotovina uključuju sredstva na računima kod banaka, gotovinu u blagajni, kao i visoko likvidna sredstva sa prvobitnim rokom dospeća do tri meseca ili kraće a koja se mogu brzo konvertovati u poznate iznose gotovine, uz beznačajan rizik od promene vrednosti.

1.9.18. Rezervisanja, potencijalne obaveze i potencijalna sredstva

Rezervisanja se priznaju i vrše kada Društvo ima zakonsku ili ugovorenu obavezu kao rezultat prošlih događaja i kada je verovatno da će doći do odliva resursa kako bi se izmirila obaveza i kada se može pouzdano proceniti iznos obaveze.

Rezervisanja za otpremnine i jubilarne nagrade se odmeravaju po sadašnjoj vrednosti očekivanih budućih odliva primenom diskontne stope koja odražava kamatu na visokokvalitetne hartije od vrednosti koje su iskazane u valuti u kojoj će obaveze za penzije biti plaćene.

1.9.19. Naknade zaposlenima

1.9.19.1. Porezi i doprinosi za obavezno socijalno osiguranje

U skladu sa propisima koji se primenjuju u Republici Srbiji, Društvo je obavezno da uplaćuje doprinose raznim državnim fondovima za socijalnu zaštitu. Ove obaveze uključuju doprinose na teret zaposlenih i na teret poslodavca u iznosima koji se obračunavaju primenom zakonom propisanih stopa. Društvo ima zakonsku obavezu da izvrši obustavu obračunatih doprinosa iz bruto zarada zaposlenih i da za njihov račun izvrši prenos obustavljenih sredstava u korist odgovarajućih državnih fondova. Društvo nije u obavezi da zaposlenima nakon odlaska u penziju isplaćuje naknade koje predstavljaju obavezu penzionog fonda Republike Srbije. Doprinosi na teret zaposlenih i na teret poslodavca knjiže se na teret troškova u periodu na koji se odnose.

1.9.19.2. Obaveze po osnovu otpremnina i jubilarnih nagrada

U skladu sa Zakonom o radu („Službeni glasnik RS“ broj 61/05) i Pojedinačnim opštim aktom o radu, Društvo je u obavezi da isplati otpremnine prilikom odlaska u penziju u visini 3 mesečne bruto zarade koju je zaposleni ostvario u mesecu koji prethodi mesecu u kome se isplaćuje otpremnina, koje pri tom ne mogu biti manje od 3 mesečne prosečne bruto zarade isplaćene u Društvu u mesecu koji prethodi mesecu u kome se isplaćuje otpremnina.

Pored toga, Društvo je u obavezi da isplati i jubilarne nagrade u iznosu od jedne polovine do jedne i po prosečne mesečne zarade. Broj mesečnih zarada za jubilarne nagrade određuje se na osnovu broja godina koje je zaposleni proveo u Društvu.

Obračun i iskazivanje dugoročnih obaveza po osnovu otpremnina i jubilarnih nagrada izvršeno je korišćenjem metoda sadašnje vrednosti budućih očekivanih isplata, na osnovu obračuna aktuara.

1.9.20. Porez na dobitak

1.9.20.1. Tekući porez

Porez na dobitak predstavlja iznos koji se obračunava i plaća u skladu sa odredbama Zakona o porezu na dobit pravnih lica. Porez na dobit obračunat je po stopi od 15% na poresku osnovicu koja je prikazana u poreskom bilansu, nakon umanjenja za iskorišćene poreske kredite. Oporeziva osnovica uključuje dobitak iskazan u bilansu uspeha, koji je korigovan u skladu sa poreskim propisima Republike Srbije.

Zakon o porezu na dobit pravnih lica priznaje Društvu pravo na poreski kredit u visini od 20% izvršenog ulaganja u nematerijalnu imovinu, nekretnine, postrojenja i opremu u sopstvenom vlasništvu na teritoriji Republike za obavljanje pretežne delatnosti i delatnosti upisanih u osnivački akt Društva, s tim što poreski kredit ne može biti veći od 33% obračunatog poreza u godini u kojoj je izvršeno ulaganje.

Neiskorišćeni deo poreskog kredita može se preneti na račun poreza na dobit iz budućih obračunskih perioda, najviše do 33% obračunatog poreza u tom poreskom periodu, ali ne duže od 10 godina.

S obzirom da je Društvo do 31. decembra 2012. godine, ostvarilo pravo na poreski podsticaj iz čl. 48a Zakona o porezu na dobit pravnih lica ("Službeni glasnik RS", br. 25/01, 80/02, 80/02 - dr. zakon, 43/03, 84/04, 18/10 i 101/11) i iskazalo podatke u poreskom bilansu i poreskoj prijavi za 2012. godinu, može to pravo da koristi do isteka roka i na način propisan tim zakonom, odnosno neiskorišćeni deo poreskog kredita po tom osnovu mu se priznaje bez ograničenja u odnosu na obračunati porez u narednih 10 godina.

1.9.20.2. Odloženi porez

Odloženi porez na dobitak se obračunava za sve privremene razlike između poreske osnove imovine i obaveza i njihove knjigovodstvene vrednosti. Trenutno važeće poreske stope na dan bilansa su korišćene za obračun iznosa odloženog poreza. Odložene poreske obaveze priznaju se za sve oporezive privremene razlike. Odložena poreska sredstva priznaju se za odbitne privremene razlike i za efekte prenetog gubitka i neiskorišćenih poreskih kredita iz prethodnih perioda do nivoa do kojeg je verovatno da će postojati budući oporezivi dobiti na teret kojih se odložena poreska sredstva mogu iskoristiti.

Tekući i odloženi porezi priznaju se kao prihodi i rashodi i uključeni su u neto dobitak perioda.

1.9.21. Zarada po akciji

Društvo izračunava i obelodanjuje osnovnu zaradu po akciji. Osnovna zarada po akciji obračunava se deljenjem neto dobiti koja pripada akcionarima, imaocima običnih akcija Društva, ponderisanim prosečnim brojem izdatih običnih akcija u toku perioda.

1.9.22. Raspodela dividendi

Distribucija dividendi akcionarima Društva se u finansijskim izveštajima Društva priznaje kao obaveza u periodu u kojem su akcionari Društva odobrili dividende.

Ako su dividende objavljene posle datuma bilansa stanja, ali pre nego što su finansijski izveštaji odobreni za objavljivanje, što kod Društva nije slučaj, ove dividende se ne priznaju kao obaveza na datum bilansa stanja, jer ne ispunjavaju kriterijum sadašnje obaveze prema MRS 37 „Rezervisanja, potencijalne obaveze i potencijalna imovina“. Takve dividende se obelodanjuju u napomenama uz finansijske izveštaje, u skladu sa MRS 1 „Prezentacija finansijskih izveštaja“.

1.9.23. Obelodanjivanje odnosa sa povezanim licima

Za svrhe ovih finansijskih izveštaja, pravna lica se tretiraju kao povezana ukoliko jedno pravno lice ima mogućnost kontrolisanja drugog pravnog lica ili vrši značajan uticaj na finansijske i poslovne odluke drugog lica, što je definisano u MRS 24 „Obelodanjivanje odnosa sa povezanim licima“.

Odnosi između Društva i njegovih povezanih pravnih lica regulisani su na ugovornoj osnovi i po tržišnim uslovima. Stanja potraživanja i obaveza na dan bilansa stanja, kao i transakcije u toku izveštajnih perioda nastale sa povezanim pravnim licima posebno se obelodanjuju u napomenama uz finansijske izveštaje.

1.9.24. Upravljanje finansijskim rizicima

Društvo je u svom redovnom poslovanju u različitom obimu izloženo određenim finansijskim rizicima i to:

-
- kreditni rizik,; tržišni rizik (koji obuhvata rizik od promene kursa stranih valuta, rizik od promene kamatnih stopa i rizik od promene cena) i rizik likvidnosti.

Upravljanje rizicima u Društvu je usmereno na minimiziranje potencijalnih negativnih uticaja na finansijsko stanje i poslovanje Društva u situaciji nepredvidivosti finansijskih tržišta.

Upravljanje rizicima definisano je računovodstvenim politikama.

1.9.25. Kreditni rizik

Kreditni rizik je rizik da će jedna strana u finansijskom instrumentu, neispunjenjem svoje obaveze, prouzrokovati finansijski gubitak druge strane. Kreditni rizik nastaje kod gotovine i gotovinskih ekvivalenata, depozita u bankama i finansijskim institucijama, potraživanja od pravnih i fizičkih lica i preuzetih obaveza.

1.9.26. Tržišni rizik

Rizik da će fer vrednost ili budući tokovi gotovine finansijskog instrumenta fluktuirati usled promena tržišnih cena. Tržišni rizik se sastoji od tri vrste rizika: valutnog rizika, rizika kamatne stope i drugih rizika od promena cena.

1.9.26.1. Rizik od promene kursa stranih valuta

Valutni rizik je rizik od fluktuiranja fer vrednosti ili budućih tokova gotovine finansijskog instrumenta usled promene deviznog kursa. Valutni rizik (ili rizik od kursnih promena) se javlja kod finansijskih instrumenata koji su označeni u stranoj valuti, to jest u valuti koja nije funkcionalna valuta u kojoj su oni odmereni.

1.9.26.2. Rizik od promene kamatnih stopa

Rizik od promene kamatnih stopa je rizik da će fer vrednost ili budući tokovi gotovine finansijskog instrumenta fluktuirati usled promena tržišnih kamatnih stopa.

Rizik od kamatne stope se javlja kod kamatonosnih finansijskih instrumenata priznatih u bilansu stanja (na primer, krediti i potraživanja i emitovani dužnički instrumenti) i kod nekih finansijskih instrumenata koji nisu priznati u bilansu stanja (na primer, nekim obavezama po kreditima).

1.9.26.3. Rizik od promene cena

Rizik od promena cena je rizik da će fer vrednost ili budući tokovi gotovine finansijskog instrumenta fluktuirati zbog promena tržišnih cena (koje nisu one koje nastaju od rizika kamatne stope ili valutnog rizika), bilo da su te promene prouzrokovane faktorima specifičnim za pojedinačni finansijski instrument ili njegovog emitenta, ili da faktori utiču na sve slične finansijske instrumente kojima se trguje na tržištu.

Rizik od promena cena se javlja kod finansijskih instrumenata zbog promena, na primer, cena robe ili cena kapitala.

1.9.27. Rizik likvidnosti

Rizik likvidnosti je rizik da će Društvo imati poteškoća u izmirenju obaveza povezanih sa finansijskim obavezama.

1.10. BILANS USPEHA

1.10.1. Prihodi od prodaje

	30.09.2014.	30.09.2013.
	<i>RSD hiljada</i>	<i>RSD hiljada</i>
Domaće tržište		
Prihodi od prodaje proizvoda i usluga	1.112.117	936.118
Prihodi od prodaje robe	12.932	6.459
Svega	1.125.049	942.577
Inostrano tržište		
Prihodi od prodaje proizvoda	1.965.186	1.689.936
Prihodi od prodaje robe	4.762	12.659
Svega	1.969.948	1.702.595
Ukupno:	3.094.997	2.645.172

1.10.2. Prihodi od aktiviranja robe i učinaka

	30.09.2014.	30.09.2013.
	<i>RSD hiljada</i>	<i>RSD hiljada</i>
Prihodi po osnovu upotrebe alata u sopstvenoj režiji	35.012	/
Ukupno:	35.012	/

1.10.3. Povećanje / (smanjenje) vrednosti zaliha učinaka

	30.09.2014.	30.09.2013.
	<i>RSD hiljada</i>	<i>RSD hiljada</i>
Nedovršena proizvodnja na dan 31. decembra	67.463	70.473
Gotovi proizvodi na dan 31. decembra	558.395	524.769
Minus:		
Nedovršena proizvodnja na dan 30.09.	67.463	70.473
Gotovi proizvodi na dan 30.09.	795.993	706.992
Ukupno:	237.598	182.223

1.10.4. Ostali poslovni prihodi

	30.09.2014.	30.09.2013.
	<i>RSD hiljada</i>	<i>RSD hiljada</i>
Prihodi od zakupnina	2.059	46
Ostali poslovni prihodi	/	659
Ukupno:	2.059	705

1.10.5. Nabavna vrednost prodane robe

	30.09.2014.	30.09.2013.
	<i>RSD hiljada</i>	<i>RSD hiljada</i>
Nabavna vrednost prodane robe na veliko	13.838	15.448
Ukupno:	13.838	15.448

1.10.6. Troškovi materijala

	30.09.2014.	30.09.2013.
	<i>RSD hiljada</i>	<i>RSD hiljada</i>
Troškovi materijala za izradu	1.853.914	1.546.673
Troškovi ostalog materijala (režijskog)	32.306	24.992
Troškovi goriva i energije	68.464	65.767
Ukupno:	1.954.684	1.637.432

1.10.7. Troškovi zarada, naknada zarada i ostali lični rashodi

	30.09.2014.	30.09.2013.
	<i>RSD hiljada</i>	<i>RSD hiljada</i>
Troškovi neto zarada	444.741	427.953
Troškovi neto naknada zarada	80.152	77.641
Porez na bruto zarade	3	57
Troškovi naknada po ugovoru o delu	15.404	32
Troškovi naknada članovima upravnog i nadzornog odbora	3.643	3.276
Ostali lični rashodi i naknade	14.254	17.980
Ukupno:	558.197	526.939

1.10.8. Troškovi amortizacije i rezervisanja

	30.09.2014.	30.09.2013.
	<i>RSD hiljada</i>	<i>RSD hiljada</i>
Amortizacija nematerijalnih ulaganja	251	
Amortizacija građevinskih objekata	26.740	26.434
Amortizacija opreme i postrojenja	87.152	101.314
Amortizacija investicionih nekretnina	398	25
Ukupno:	114.541	127.773

1.10.9. Ostali poslovni rashodi

	30.09.2014.	30.09.2013.
	<i>RSD hiljada</i>	<i>RSD hiljada</i>
<i>Troškovi proizvodnih usluga</i>		
Troškovi transportnih usluga	53.024	55.228
Troškovi usluga održavanja	9.789	9.871
Troškovi zakupnina	12.322	9.948
Troškovi sajмова	2.120	5.682
Troškovi reklame i propagande	12.774	5.737
Troškovi ostalih usluga	37.803	25.095
Svega	127.832	111.561
<i>Nematerijalni troškovi</i>		
Troškovi neproizvodnih usluga	61.627	63.714
Troškovi reprezentacije	7.792	4.753
Troškovi premija osiguranja	8.829	12.011
Troškovi platnog prometa	10.918	7.310
Troškovi članarina	2.541	2.372
Troškovi poreza	8.086	12.992
Troškovi doprinosa	623	241
Ostali nematerijalni troškovi	14.348	12.382
Svega	114.764	115.775
Ukupno:	242.596	227.336

1.10.10. Finansijski prihodi i rashodi

	30.09.2014.	30.09.2013.
	RSD hiljada	RSD hiljada
Finansijski prihodi		
Prihodi od kamata-povezana pravna lica	1.942	/
Prihodi od kamata po drugim osnovama	/	2.551
Prihodi od kamata	55.097	60.991
Pozitivne kursne razlike	68.792	60.877
Prihodi po osnovu efekata valutne klauzule	1.829	5.221
Ostali finansijski prihodi	1.802	330
Ukupno:	129.462	129.970
Finansijski rashodi		
Rashodi kamata	614	6.691
Negativne kursne razlike	6.665	45.292
Rashodi po osnovu efekata valutne klauzule	1.317	6.033
Ostali finansijski rashodi	22	10
Ukupno:	8.618	58.026

1.10.11. Ostali prihodi i rashodi

	30.09.2014.	30.09.2013.
	RSD hiljada	RSD hiljada
Ostali prihodi		
Viškovi	3	/
Naplaćena otpisana potraživanja	1.590	12.622
Naplaćena ispravljena potraživanja	21.179	
Prihodi od naknadno odobrenog rabata	/	367
Prihodi od bespovratno primljenih sredstava	2.600	/
Prihodi od primljenih akcija	/	422
Ostali nepomenuti prihodi	95	26
Ukupno:	25.467	13.437
Ostali rashodi		
Gubici od rashodovanja nekretnine,postrojenja i opreme	/	36.666
Manjkovi	2	/
Troškovi sporova	2.536	304
Kazne za prekršaje	816	/
Rashodi iz ranijih godina	20.337	357
Izdaci za hum., kulturne, sportske i dr. aktivnosti	3.712	4.579
Ostali nepomenuti rashodi	76	6
Rashodi po osnovu ispravke pozajmica	/	17.988
Rashodi po osnovu ispravke potraživanja	37.742	/
Ukupno:	65.221	59.900

1.11. BILANS STANJA

1.11.1. Nematerijalna ulaganja

na dan 30.09.2014.

u 000 RSD

Opis	Nabavna vrednost	Ispravka vrednosti	Sadašnja vrednost
1	2	3	4
Industrijska znanja (KNOW-HOW)	8.661		8.661
Nematerijalna ulaganja-program za računare	7.121	586	6.535
Ukupno	15.782	586	15.196

1.11.2. Nekretnine, postrojenja, oprema i biološka sredstva

na dan 30.09.2014.

u 000 RSD

Opis	Nabavna vrednost	Ispravka vrednosti	Sadašnja vrednost
1	2	3	4
Zemljište	63.140		63.140
Građevinski objekti	1.501.405	484.255	1.017.150
Postrojenja i oprema	1.637.032	1.156.241	480.791
Investicione nekretnine	76.274	737	75.537
Nekr., oprema, postrojenja u pripremi	515.731	314.503	201.228
Avansi za nekretnine, postrojenja, opremu	329.527	193.447	136.080
Ukupno	4.123.109	2.149.183	1.973.926

1.11.3. Učešća u kapitalu

Učešća u kapitalu predstavljaju dugoročna finansijska ulaganja u (redovne ili preferencijalne) akcije i udele društava, banaka i osiguravajućih društava.

Učešća u kapitalu su iskazana:

- prema metodi nabavne vrednosti, po kojoj investitor iskazuje svoje ulaganje po nabavnoj vrednosti. Investitor priznaje prihod samo u onoj meri u kojoj primi svoj deo iz raspodele neraspoređene neto dobiti korisnika ulaganja, do koje dođe nakon dana kada ga je investitor stekao.
- Deo iz raspodele koji se primi u iznosu koji je viši od takve dobiti smatra se povraćajem investicija i iskazuje se kao smanjenje nabavne vrednosti investicije. u skladu sa MRS 39, na način opisan u tački 3 (1).

Učešća u kapitalu odnose se na akcije (udele) kod:

	%	30.09.2014.	31.12.2013.
	<i>Učešća</i>	<i>RSD hiljada</i>	<i>RSD hiljada</i>
<i>Ostalih pravnih lica i druge hartije od vrednosti raspoložive za prodaju</i>			
Jubmes banka (14.387 akcija)		115.265	115.096
Komercijalna banka (60) Dunav banka ad, Beograd		90	90
Robna kuća Nikšićanka		444	444
Regionalna agencija za ekonomski razvoj		30	30
ŠKO AIK banka		2.225	2.225
ŠKO AIK banka-ispravka vrednosti		-2.225	-2.225
Univerzal banka (28.284)		16.970	16.970
Univerzal banka – ispravka vrednosti		-16.970	-16.970
Ukupno:		115.829	115.660

1.11.4. Ostali dugoročni finansijski plasmani

Ostali dugoročni finansijski plasmani odnose se na:

	30.09.2014.	31.12.2013.
	<i>RSD hiljada</i>	<i>RSD hiljada</i>
Dugoročni krediti dati matičnim i zavisnim pravnim licima	355.231	/
Ostali dugoročni finansijski plasmani	157	365
Ukupno:	355.388	365

1.11.5. Zalihe

	30.09.2014.	31.12.2013.
	<i>RSD hiljada</i>	<i>RSD hiljada</i>
Materijal	626.584	729.047
Rezervni delovi	38.730	35.762
Alat i inventar	1.269	1.511
Nedovršena proizvodnja	67.463	67.463
Gotovi proizvodi	795.993	558.397
Roba	18.924	23.680
Dati avansi	203.547	28.422
Ukupno:	1.752.510	1.444.282

1.11.6. Potraživanja

	30.09.2014.	31.12.2013.
	RSD hiljada	RSD hiljada
Potraživanja po osnovu prodaje		
Kupci u zemlji-povezana pravna lica	/	1.948
Kupci u zemlji	241.472	143.834
Kupci u inostranstvu	688.285	724.643
Minus: Ispravka vrednosti	160.682	183.294
Svega	769.075	687.131
Druga potraživanja		
Potraživanja za kamatu i dividende	929	8.423
Potraživanja od zaposlenih	769	468
Potraživanja za naknadu zarade	861	/
Ostala potraživanja	117	/
Svega	2.676	8.891
Ukupno:	771.751	696.022

1.11.7. Kratkoročni finansijski plasmani

		Kamatna stopa	30.09.2014.	31.12.2013.
	Oznaka valute		RSD hiljada	RSD hiljada
Kratkoročni potrošački krediti			821	1.180
Sindikalni krediti			1.021	1.587
Svega			1.842	2.767
Kratk. Poz. povezanim pr. licima				
Pionir doo, Beograd	EUR	3 % +6 m EURIBOR	67.494	162.367
Pionir doo, Paraćin	EUR	3 % +6 m EURIBOR -4%	/	74.632
Kratk.poz. drugim pra. licima				
Krušik akumulatori ad, Beograd	EUR		17.196	17.196
Vaterpolo klub Radnički	EUR		10.074	10.074
Minus: Ispravka vrednosti			26.745	26.745
Svega			68.019	237.524
Ostali kratkoročni finansijski plasmani				
Societe Generale banka	EUR	3,00 %	1.523.419	1.396.100
Erste banka	EUR	3,6%	/	240.748
Hypo-alpe-adria bank	EUR	3,7-4,10%	/	105.471
Eurobank EFG	EUR	2,5-5,00%	/	57.321
Svega			1.523.419	1.799.640
Ukupno:			1.593.280	2.039.931

1.11.8. Gotovinski ekvivalenti i gotovina

	30.09.2014.	31.12.2013.
	RSD hiljada	RSD hiljada
<i>U dinarima:</i>		
Tekući (poslovni) računi	14.159	4.415
Blagajna	513	40
Svega	14.672	4.455
<i>U stranoj valuti:</i>		
Devizni račun	2.927	20.779
Devizna blagajna	/	51
Svega	2.927	20.830
Ukupno:	17.599	25.285

1.11.9. Porez na dodatu vrednost i AVR

	30.09.2014.	31.12.2013.
	RSD hiljada	RSD hiljada
<i>Porez na dodatu vrednost</i>		
Potraživanja za porez na dodatu vrednost po drugim osnovama	9.798	18.202
Akontacioni porez na dodatu vrednost	24.960	/
Svega	34.758	18.202
<i>Aktivna vremenska razgraničenja</i>		
Razgraničeni troškovi po osnovu obaveza	/	22.669
Ostala aktivna vremenska razgraničenja	3.433	1.969
Svega	3.433	24.638
Ukupno:	38.191	42.840

1.11.10. Odložena poreska sredstva

	30.09.2014.	31.12.2013.
	RSD hiljada	RSD hiljada
Odložena poreska sredstva	27.890	27.890
Neto odložena poreska sredstva:	27.890	27.890

1.11.11. Osnovni kapital

Osnovni kapital obuhvata sledeće oblike kapitala:

Akcijski kapital	30.09.2014.	31.12.2013.
	<i>RSD hiljada</i>	<i>RSD hiljada</i>
Akcijski kapital	1.171.240	1.171.240
Ukupno:	1.171.240	1.171.240

Akcijski kapital čini 174.812 običnih akcija, pojedinačne nominalne vrednosti od 6.700,00 RSD

Akcijski kapital - obične akcije obuhvataju osnivačke i u toku poslovanja emitovane akcije sa pravom upravljanja, pravom na učešće u dobiti akcionarskog društva i na deo stečajne mase u skladu sa aktom o osnivanju, odnosno odlukom o emisiji akcija.

Izvršeno je usaglašavanje sa Centralnim registrom hartija od vrednosti.

Izvršeno je usaglašavanje sa Agencijom za privredne registre.

1.11.12. Ostali (osnovni) kapital

	30.09.2014.	31.12.2013.
	<i>RSD hiljada</i>	<i>RSD hiljada</i>
Ostali kapital	46.048	46.048
Ukupno:	46.048	46.048

Ostali kapital iznosi RSD 46.048 hiljada i odnosi se na kapital koji je namenjen za rešavanje stambenih problema zaposlenih (nekada Fond zajedničke potrošnje).

1.11.13. Rezerve

Rezerve obuhvataju sledeće oblike rezervi:

	30.09.2014.	31.12.2013.
	<i>RSD hiljada</i>	<i>RSD hiljada</i>
Zakonske rezerve	131.738	131.738
Statutarne i druge rezerve	549.165	549.165
Ukupno:	680.903	680.903

Zakonske rezerve su obavezno formirane do 2004 godine, tako što se svake godine iz dobitka unosilo najmanje 5% dok rezerve ne dostignu najmanje 10% osnovnog kapitala, nakon toga su formirane na osnovu opšteg akta Društva.

Statutarne i druge rezerve predstavljaju rezerve koje se formiraju u skladu sa opštim aktima Društva.

1.11.14. Nerealizovani dobiti / (gubici) po osnovu HOV raspoloživih za prodaju

	30.09.2014.	31.12.2013.
	<i>RSD hiljada</i>	<i>RSD hiljada</i>
Nerealizovani dobiti po osnovu HOV raspoloživih za prodaju	21.511	21.511
Nerealizovani gubici po osnovu HOV raspoloživih za prodaju	36	36
Ukupno:	21.475	21.475

1.11.15. Neraspoređeni dobitak

Neraspoređeni dobitak odnosi se na:

	30.09.2014.	31.12.2013.
	<i>RSD hiljada</i>	<i>RSD hiljada</i>
Neraspoređeni dobitak ranijih godina	3.410.281	3.195.413
Neraspoređeni dobitak tekuće godine	566.900	392.217
Ukupno:	3.977.181	3.587.630

1.11.16. Otkupljene sopstvene akcije

Odluku o sticanju sopstvenih akcija ili drugih hartija od vrednosti akcionarskog društva doneo je Odbor direktora dana 18.09.2012.godine, odlukom br. 7237.

Društvo će sticati sopstvene akcije na regulisanom tržištu – Beogradskoj berzi u cilju sprečavanja poremećaja na tržištu hartija od vrednosti i sprečavanja veće i neposredne štete za Društvo;

Odbor direktora ocenjuje da cena akcija Društva u ovom trenutku ne odražava fer vrednost preduzeća, te postoji opasnost da usled neekonomskih uzroka i razloga koji ne stoje u vezi sa poslovanjem dođe do pada vrednosti akcija, a samim tim i vrednosti preduzeća koje je prethodnim godinama beležili pozitivne poslovne rezultate.

Eventualnim nereagovanjem na pad cena akcija mogla bi se naneti šteta akcionarima, formiranjem prevelike ponude po niskim cenama, tako da se potencijalni investitori mogu dovesti u zabludu da akcije koje nameravaju da kupe ili ih poseduju nemaju adekvatnu tržišnu valorizaciju.

	30.09.2014.	31.12.2013.
	<i>RSD hiljada</i>	<i>RSD hiljada</i>
Otkupljene sopstvene akcije	120.491	113.766
Ukupno:	120.491	113.766

1.11.17. Dugoročna rezervisanja

Dugoročna rezervisanja se priznaju kada:

- društvo ima obavezu (pravnu ili stvarnu) koja je nastala kao rezultat prošlog događaja;
- je verovatno da će odliv resursa koji sadrži ekonomske koristi biti potreban za izmirenje obaveze;
- iznos obaveze može pouzdano da se izmeri.

Dugoročna rezervisanja obuhvataju:

	30.09.2014.	31.12.2013.
	<i>RSD hiljada</i>	<i>RSD hiljada</i>
Rezervisanja za troškove u garantnom roku	19.516	19.516
Rezervisanja za jubilarne nagrade	33.156	33.156
Rezervisanja za otpremnine	36.534	36.534
Ukupno:	89.206	89.206

Rezervisanja za naknade i druge beneficije zaposlenih rađene su korišćenjem aktuarske procene. Procenu rezervisanja uradio je: 2DM Top Business Service –Preduzeće za poslovne usluge doo, Beograd u vezi praktične primene zahteva MRS 19 – Naknade zaposlenima, a za potrebe ukalkulisavanja troškova i obaveza po osnovu otpremnina prilikom odlaska u penziju i jubilarnih nagrada zaposlenih u društvu „Alfa-plam“ ad, Vranje na dan 31.12.2013. godine, a u skladu sa aktuarskim pretpostavkama na dan 31.12.2013. godine.

1.11.18. Ostale kratkoročne finansijske obaveze

	30.09.2014.	31.12.2013.
	<i>RSD hiljada</i>	<i>RSD hiljada</i>
Ostale kratkoročne finansijske obaveze	1.892	132.925
Ukupno:	1.892	132.925

1.11.19. Obaveze iz poslovanja

	30.09.2014.	31.12.2013.
	<i>RSD hiljada</i>	<i>RSD hiljada</i>
<i>Obaveze iz poslovanja</i>		
Primljeni avansi, depoziti i kaucije	60.004	6.382
Dobavljači – matična pravna lica	705	1.591
Dobavljači- ostala povezana pravna lica	16.267	19.610
Dobavljači u zemlji	392.965	327.036
Dobavljači u inostranstvu	214.961	135.337
Ukupno:	684.902	489.956

1.11.20. Ostale kratkoročne obaveze

	30.09.2014.	31.12.2013.
	RSD hiljada	RSD hiljada
Obaveze po osnovu zarada i naknada zarada		
Obaveze za neto zarade i naknade zarada	35.771	32.990
Obaveze za porez na zarade i naknade zarada na teret zaposlenog		3.880
Obaveze za doprinose na zarade i naknade zarada na teret zaposlenog	27.275	9.236
Obaveze za poreze i doprinose na zarade i naknade zarada na teret poslodavca		8.308
Obaveze za neto naknade zarada koje se refundiraju		442
Svega	63.046	54.856
Druge obaveze		
Obaveze po osnovu kamata i troškova finansiranja	3	/
Obaveze za dividende	1.682	1.682
Obaveze za učešće u dobitku	13	6
Obaveze prema članovima upravnog i nadzornog odbora	479	375
Ostale obaveze	6.349	19
Svega	8.526	2.082
Ukupno:	71.572	56.938

1.11.21. Obaveze po osnovu pdv i ostalih javnih prihoda i pvr

	30.09.2014.	31.12.2013.
	RSD hiljada	RSD hiljada
Obaveze za ostale poreze, doprinose i druge dažbine		/
Obaveze za PDV po razlici obračunatog PDV i prethodnog poreza		
Obaveze za poreze, carine i druge dažbine iz nabavke ili na teret troškova	37.326	19.148
Obaveze za doprinose koji terete troškove	306	243
Ukupno:	37.632	19.391

1.11.22. Važni poslovni događaji koji su nastupili u periodu za koji je Izveštaj pripremljen

Redovna Skupština akcionara ALFA-PLAM AD Vranje održana je dana 29.05.2014.godine i tada je doneta odluka o raspodeli dobiti za 2013.godinu na sledeći način : isplata dividende akcionarima izvršena 20.06.2014.godine bruto iznos 157.332.000,00 rsd i učešće zaposlenih u dobiti isplata izvršena 27.06.2014.godine u iznosu od 20.017.305,00 rsd.

Relevantne poslovne vesti o bitnim događajima redovno se objavljuju na veb sajtu

ALFA – PLAM-a i Beogradske berze (na srpskom i engleskom jeziku), u sklopu obaveza vezanih za kotiranje na Standard listingu Beogradske berze.

1.11.23. Transakcije sa povezanim licima

Prikaz stanja obaveza i potraživanja od povezanih društava na dan 30.09.2014. godine, kao i ostvarenih prihoda i rashoda od povezanih strana u 2014. godini je sledeći:

u 000 RSD

Naziv društva/osobe	Delatnost	Uloga osoba odnosno društva u našem društvu	Obaveze na 30.09.2014. prema našem društvu	Potraživanja	Prihodi 01.01.2014.-30.09.2014. sa našim društvom	Rashodi
AMASIS DOO-BEOGRAD	5510- Hoteli i sličan smeštaj	Matično pravno lice	705			3.736
PIONIR-BEOGRAD	1082- Proizvodnja kakaoa, čokolade i konditorskih proizvoda	Povezano pravno lice	3.543	422.725	1.159	148
HOTEL IZVOR DOO - ARANĐELOVAC	5510- Hoteli i sličan smeštaj	Povezano pravno lice	6.996			8.586
ALCO GROUP DOO - BEOGRAD	6820- Iznajmljvanje vlastitih ili iznajmljenih nekretnina i upravljanje njima	Povezano pravno lice	3.434			2.861
FOREST ALFA PLAM DOO-BEOGRAD	1629- Proizvodnja ostalih proizvoda od drveta,plute, slame i pruča	Povezano pravno lice	96.804		19	2.361
PIONIR DOO-PARAĆIN	1072- Proizvodnja dvopeka, keksa, trajnog peciva i kolača	Povezano pravno lice		1	2.899	
ALKON GROUP DOO-VRANJE	4120-Izgradnja stambenih i nestambenih zgrada	Povezano pravno lice	10.417			342
JUGOTEHNA DOO-BEOGRAD	4619- Posredovanje u prodaji raznovrsnih proizvoda	Povezano pravno lice	7			4.841
SLOBODA DOO-ŠABAC	5510- Hoteli i sličan smeštaj	Povezano pravno lice	1.814			1.718

1.11.24. Vanbilansna evidencija

	30.09.2014.	31.12.2013.
	<i>RSD hiljada</i>	<i>RSD hiljada</i>
Primljeni akreditivi	12.231	21.992
Primljene garancije i hipoteke	668.707	652.043
Date garancije i jemstva	126.851	124.642
Ukupno:	807.789	798.677

1.11.25. Potencijalne i preuzete obaveze

Društvo nema potencijalne i preuzeti obaveze.

1.11.26. Devizni kursevi

Zvanični srednji kursevi NBS primenjeni za preračun deviznih pozicija bilansa stanja u funkcionalnu valutu su bili sledeći:

	30.09.2014.	31.12.2013.
EUR	118,8509	114,6421

1.11.27. Stalnost poslovanja

Rukovodstvo procenjuje da je Društvo sposobno da nastavi da posluje na neodređeni vremenski period, saglasno sa načelom stalnosti.

Finansijski izveštaji su pripremljeni u skladu sa načelom stalnosti.

IZVEŠTAJ O POSLOVANJU DRUŠTVA

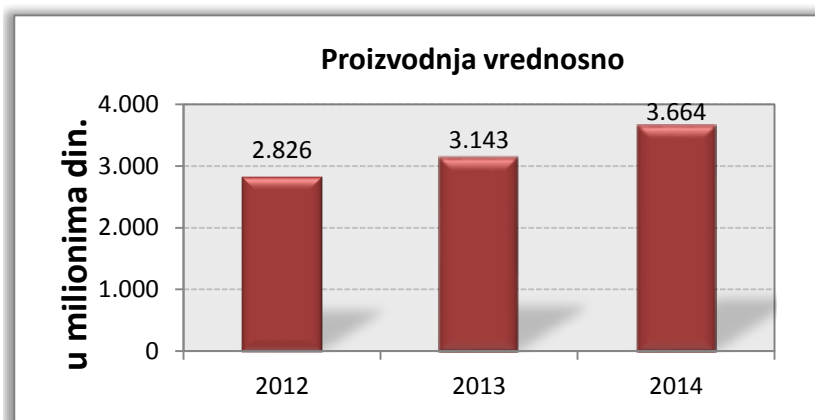


2. IZVEŠTAJ O POSLOVANJU "ALFA PLAM" AD VRANJE ZA PERIOD JANUAR - SEPTEMBAR 2014. GODINE

2.1. OSTVARENA PROIZVODNJA

Vrednosno iskazana proizvodnja u periodu januar - septembar 2014.godine od 3.664.003.389,00din veća je za 16,6% u odnosu na isti period prethodne godine, a u odnosu na plan manja za 2,8%.

Opis	Ostvareno 2013	Operativni plan 2014	Ostvareno 2014	Index 4/2	Index 4/3
1	2	3	4	5	6
"Alfa-Plam" a.d.	3.142.596.558,00	3.771.132.424,00	3.664.003.389,00	116,6%	97,2%



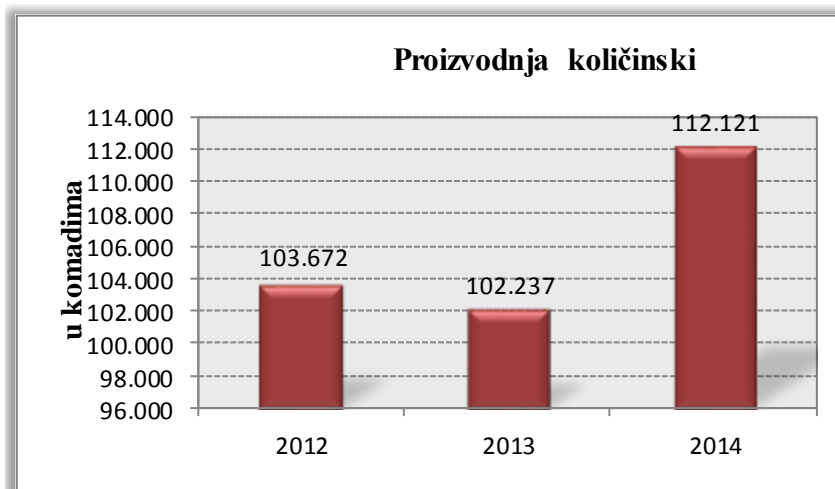
Ostvareni rezultati u procesu proizvodnje, iskazani u časovima rada iznose 479.603 časova rada i beleže rast za 16% u odnosu na isti period prethodne godine, uz napomenu da je broj radnih dana u 2014.god. veći za 5 u odnosu na isti period prošle godine.

OPIS	OSTVARENO U 2013	OSTVARENO U 2014	Index 3/2
1	2	3	4
Ostvarena proizvodnja (u čas.rada - stari normativi)	494.467	557.748	112,8
Ostvarena proizvodnja (u čas.rada - novi normativi)	413.384	479.603	116,0
Broj radnika koji su radili u procesu proizvodnje	377	402	106,6
Broj radnih dana	168	173	103,0
Dnevni efekat po radniku (stari normativi)	7,81	8,02	102,7
Dnevni efekat po radniku (novi normativi)	6,53	6,90	105,7
Planirani efekat po radniku (stari normativi)	8,39	8,17	97,4
Planirani efekat po radniku (novi normativi)	7,10	7,05	99,3

Iz prethodnog se vidi da je ostvareni efekat po radniku 6,90 časova rada na nivou "ALFA -PLAM" a.d. i veći je za 5,7% u odnosu na isti posmatrani period prošle godine.

Struktura i asortiman po grupama grejnih tela :

Grupa grejnih tela	Osvareno 2013	Operativni plan 2014	Ostvareno 2014	Index 4/2	Index 4/3
1	2	3	4	5	6
Šted.na čvrsta gor.	67.372	71.348	70.641	104,9%	99,0%
Šted.na struju	17.017	14.629	14.386	84,5%	98,3%
Šted.na struju i plin	4.780	5.350	5.350	111,9%	100,0%
Peći na čvrsta gor.	12.067	21.870	20.744	171,9%	94,9%
Peći na plin	1.001	1.000	1.000	99,9%	100,0%
Ostala proizvodnja	5.052	440	8.177	161,9%	1858,4%
Ukupno grejna tela	102.237	114.197	112.121	109,7%	98,2%



Ukupna proizvodnja grejnih tela u periodu januar - septembar 2014.god. iznosi 112.121 jedinica i veća je za 9,7% u odnosu na isti period prethodne godine, i manja u odnosu na plan za 1,8%.

2.2. OSTVARENA REALIZACIJA

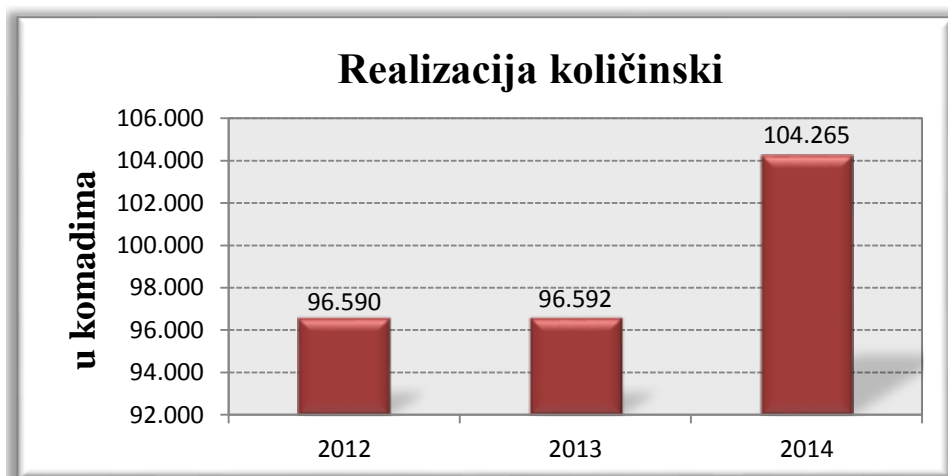
U periodu januar - septembar 2014. god. predviđena je realizacija od 3.126.563.261,00 dinara a ostvarena je realizacija u neto iznosu od 2.856.756.306,98 dinara i ista je veća za 15,8% u odnosu na isti period prošle godine a za 8,6% manja u odnosu na plan.

Opis	Ostvareno 2013 (neto vrednost)	Operativni plan 2014	Ostvareno 2014 (neto vrednost)	Index 4/2	Index 4/3
1	2	3	4	5	6
"Alfa Plam" a.d.	2.467.388.735,05	3.126.563.261,00	2.856.756.306,98	115,8%	91,4%



Ostvarena realizacija kroz fizički obim je sledeća:

Grupa grejnih tela	Ostvareno 2013	Operativni plan 2014	Ostvareno 2014	Index 4/2	Index 4/3
1	2	3	4	5	6
Šted.na čvrsta gor.	62.553	67.788	67.868	108,5%	100,1%
Šted.na struju	15.240	14.500	13.804	90,6%	95,2%
Šted.na struju i plin	4.796	4.400	5.269	109,9%	119,8%
Peći na čvrsta gor.	12.941	16.348	16.250	125,6%	99,4%
Peći na plin	1.062	838	1.074	101,1%	128,2%
Ostala realizacija	5.937	2.700	7.597	128,0%	281,4%
Ukupno grejna tela	96.592	103.874	104.265	107,9%	100,4%



U periodu januar - septembar 2014.god. ukupno je realizovano 104.265 jedinica grejnih tela, što je za 7,9% više u odnosu na isti period prošle godine, a za 0,4% više od plana. Na inostranom tržištu realizovano je 63.414 jedinica, što je za 9,86% više u odnosu na 2013.godinu.

U periodu januar - septembar 2014. izvezeno je robe u neto vrednosti od 16.575.715,08 EUR-a, što je za 13,77% više u odnosu na isti period prethodne godine.

Na domaćem tržištu realizovano je 40.851 jedinica, što je za 5,1% više u odnosu na isti period 2013.god.

2.3. POSLOVNI REZULTAT

Iz bilansa uspeha se vidi da ukupni prihod poslovanja za period januar - septembar 2014.god. iznosi 3.524.595 hiljada dinara I sastoji se od poslovnih prihoda u iznosu od 3.369.666 hiljada dinara, finansijskih prihoda u iznosu od 129.462 hiljada dinara i ostalih prihoda u iznosu od 25.467 hiljada dinara. (tabela 1)

Tabela 1. Struktura prihoda (u 000 din.)

Redni broj	Naziv	Iznos	% učešća u ukupnom prihodu
1.	Poslovni prihodi	3.369.666	95,60
2.	Finansijski prihodi	129.462	3,67
3.	Ostali prihodi	25.467	0,72
	Ukupni prihodi	3.524.595	100

Iz tabele1. se vidi da najveće učešće u ukupnom prihodu imaju poslovni prihodi sa 95,60 %, zatim finansijski prihodi sa 3,67% i na kraju ostali prihodi sa 0,72 %

Kod poslovnih prihoda, najveće učešće je od prodaje proizvoda i usluga na inostranom tržištu 1.965.186 hiljada dinara, odnosno 58,32 % od poslovnih prihoda, a 55,76 % od ukupnih prihoda i isti beleže rast za 16,29 % u odnosu na 2013.god. Prihodi ostvareni prodajom proizvoda na domaćem tržištu u iznosu od 1.112.117 hiljade dinara učestvuju sa 33,00% u poslovnim prihodima ili 31,55% u ukupnim prihodima i isti beleže rast za 18,8% u odnosu na 2013.god.

Ukupni rashodi poslovanja za period januar - septembar 2014.god. iznose 2.957.695 hiljade dinara i sastoje se iz poslovnih rashoda od 2.883.856 hiljada dinara, finansijskih rashoda od 8.618 hiljada dinara i ostalih rashoda u iznosu od 65.221 hiljade dinara. (tabela 2)

Tabela 2. Struktura rashoda (u 000 din.)

Redni broj	Naziv	Iznos	% učešća u ukupnom rashodu
1.	Poslovni rashodi	2.883.856	97,50
2.	Finansijski rashodi	8.618	0,29
3.	Ostali rashodi	65.221	2,21
	Ukupni rashodi	2.957.695	100

Iz tabele 2. se vidi da najveće učešće u ukupnom rashodu imaju poslovni rashodi čak 97,50%, a čine ih troškovi direktnog materijala 1.954.684 hiljada dinara ili 67,78% poslovnih rashoda ili 66,09% ukupnih rashoda i isti su veći za 19,37% u odnosu na 2013.godinu , i drugi poslovni rashodi u iznosu od 929.172 hiljada dinara ili 32,22% poslovnih rashoda ili 31,42% ukupnih rashoda, i isti beleže rast od 3,53% u odnosu na 2013.godinu.

Tabela 3. Ostvareni prihodi i rashodi i rezultat poslovanja (u 000 din.)

Redni broj	Elementi	Poslovni	Finansijski	Ostali	Ukupno
		prihodi-rashodi	prihodi-rashodi	prihodi-rashodi	
1.	Prihodi	3.369.666	129.462	25.467	3.524.595
2.	Rashodi	2.883.856	8.618	65.221	2.957.695
3.	Bruto dobitak/gub.	485.810	120.844	-39.754	566.900
4.	Neto dobitak/gub.	485.810	120.844	-39.754	566.900

Iz podataka u tabeli 3. se vidi da je preduzeće u periodu od 01.01. - 30.09.2014.god. uspešno poslovalo i ostvarilo dobitak od 566.900 hiljade dinara.

Tabela 4. Ukupni pokazatelji poslovnih i ukupnih prihoda i rashoda za 2013. i 2014.god. (u 000 din.)

Redni broj	Elementi	Izvršenje	Izvršenje	% povećanja/smanjenja
		30.09.2013.	30.09.2014.	
1.	Poslovni prihodi	2.828.100	3.369.666	119,15%
2.	Poslovni rashodi	2.534.928	2.883.856	113,76%
3.	Ukupni prihodi	2.971.507	3.524.595	118,61%
4.	Ukupni rashodi	2.652.854	2.957.695	111,49%
5.	Poslovni rezultat	318.653	566.900	177,91%

Podaci u tabeli 4. ukazuju na to da je zabeležen rast ukupnih prihoda za 18,61% u odnosu na isti period prethodne i rast ukupnih rashoda za 11,49% u odnosu na isti period prošle godine.

Svi napred navedeni pokazatelji rezultirali su rastom ostvarene ukupne dobiti za 77,91% u odnosu na isti period prethodne godine.

2.4. OPIS NAJZNAČAJNIJIH RIZIKA I NEIZVESNOSTI KOJIMA JE POSLOVANJE DRUŠTVA IZLOŽENO

Društvo je definisalo Pravilnik o sistemu internih kontrola i upravljanju rizicima. Ovim Pravilnikom se utvrđuje sistem internih kontrola, procedure za identifikovanje, merenje, procenu i upravljanje rizicima u poslovanju ALFA-PLAM-a, a sve sa ciljem povećanja efikasnosti i efektivnosti delatnosti Društva u kratkoročnoj i dugoročnoj perspektivi.

Upravljanje rizicima je skup radnji i metoda za utvrđivanje, merenje, praćenje rizika, uključujući i izveštavanje o rizicima kojima je Društvo izloženo ili bi moglo biti izloženo u svom poslovanju. Osnovni cilj upravljanja rizicima je identifikacija, merenje, ograničavanje i minimiziranje očekivanih i mogućih rizika za Društvo.

Cilj Društva u oblasti upravljanja rizicima jeste obezbeđenje dodatnih garancija za dostizanje strateških ciljeva Društva putem blagovremenog identifikovanja/sprečavanja rizika, definisanja efektivnih mera i obezbeđenja maksimalne efikasnosti mera za upravljanje rizicima.

Društvo je u svom poslovanju naročito izloženo sledećim rizicima:

1. **Tržišni rizik** - predstavlja rizik promena tržišnih cena i odnosa razmene koji dovode do sniženja vrednosti pojedine finansijske imovine i njihovih paketa (portfolia). Tržišni rizik obuhvata valutni rizik, rizik cena i rizik kamatne stope.
2. **Kreditni rizik** - je rizik nastanka finansijskih gubitaka Društva kao rezultat kašnjenja klijenata ili druge ugovorne strane u izmirivanju ugovornih obaveza. Kreditni rizik se prvenstveno vezuje za izloženost Društva po osnovu potraživanja od kupaca, gotovine i gotovinskih ekvivalenata, depozita u bankama i finansijskim institucijama, investiranja u HOV, ostalim potraživanja od pravnih i fizičkih lica.
3. **Rizik likvidnosti** - je rizik mogućnosti nastanka negativnih efekata na finansijski rezultat i kapital Društva usled nemogućnosti Društva da ispunjava dospele obaveze.
4. **Operativni rizik** - je rizik gubitka zbog grešaka, prekida ili šteta koje mogu da nastanu usled neadekvatnih internih procedura, postupanja lica, sistema ili spoljnih događaja, uključujući i rizik izmene pravnog okvira.
5. **Rizik izveštavanja** - obuhvata računovodstveni rizik, ali je širi pojam jer se izveštavanje odnosno periodično komuniciranje jednog preduzeća sa eksternim okruženjem i svojim stejkholderima ne ograničava samo na finansijske izveštaje. Rizik izveštavanja se dakle odnosi i na druge mogućnosti da se zlonamernim izveštavanjem, potencijalni investitori dovedu u zabludu. Dostupnost informacija o Društvu je od izuzetnog značaja i Društvo kontinuirano vrši ažuriranje istih. Svi podaci o Društvu se mogu naći na zvaničnom sajtu www.alfaplam.rs, kao i na sajtu Beogradske berze gde Društvo redovno dostavlja Izveštaje o poslovanju.
6. **Rizik države i politički rizik** - odnosi se na rizik investiranja u određenu državu, u zavisnosti od promena u poslovnom okruženju koje mogu imati negativan uticaj na ostvarenje profita ili vrednosti aktive u toj određenoj državi. Kao primeri faktora koji utiču na rizik države najčešće se navode državna kontrola deviznog kursa, devalvacija, promene u zakonskoj regulativi, itd.

Pored ovih faktora na rizik države utiču i faktori (ne)stabilnosti poput masovnih protesta ili građanskog rata koji mogu da dovedu do porasta operativnog rizika za to preduzeće u toj određenoj zemlji. Često su ovi rizici povezani sa političkim promenama poput promena makroekonomske politike ili socijalne politike, a nazivaju se i političkim rizicima.

7. **Rizik životne sredine** - definiše se kao rizik od potencijalne štete koju preduzeće može da pretrpi usled narušavanja životne sredine od strane samog preduzeća ili od neke druge strane ako to može imati posledice na njegovo poslovanje.
8. **Rizik usklađenosti** - se može definisati kao rizik od toga da trenutni prihodi i kapital preduzeća budu izloženi gubitku usled kršenja ili neusklađenosti sa zakonima, pravilima, regulativom, propisanom poslovnom praksom, internim pravilima i procedurama, kao i etičkim normama.
9. **Reputacioni rizik** - je rizik gubitka tekućeg ili budućih prihoda i kapitala, zbog negativnog javnog mišljenja o načinu poslovanja Društva. On proističe iz negativne percepcije od strane partnera, akcionara, investitora ili regulatora koji mogu negativno da utiču na sposobnost Društva da održava postojeće, ili uspostavlja nove poslovne odnose, kao i kontinuirani pristup izvorima finansiranja. Reputacioni rizik uključuje i nemogućnost da se dovoljno zadovolje potrebe ili očekivanja kupaca ili nepouzdana ili neefikasne sisteme isporuke.

10. Ostali rizici.

Za utvrđivanje i procenu rizika kojima je Društvo izloženo ili bi moglo biti izloženo primenjuje se:

- Procena finansijskog i poslovnog položaja Društva,
- Analiza spoljašnjeg okruženja Društva;
- Analiza poslovnih procesa i kritičnih tačaka u poslovnim procesima;
- Analiza koje se odnose na plasman novog proizvoda / tržišta;
- Redovni kolegijumi Uprave Društva, kao i sastanci na nižim nivoima;
- Izveštavanje Društva o obavljenim aktivnostima za vlastiti portfelj Društva;
- Izveštaji internog revizora;
- Izveštaji funkcije praćenja usklađenosti sa relevantnim propisima;
- Ostale interne evidencije i izveštaji (analize profitabilnosti, analize operativne efikasnosti, analize potencijala rasta, analize finansijske strukture, DuPont sistem analiza).

2.5. STRATEGIJA RAZVOJA ALFA-PLAMA

Strategija razvoja ALFA-PLAM-a prikazana je na sledećim tabelama



Misija - Zajedničkim dugogodišnjim radom stvorili smo kompaniju koja je vodeći proizvođač grejnih tela i štednjaka u jugoistočnoj Evropi. Ugled i tradicija obavezuju nas da nastavimo put ka ostvarivanju postavljenih ciljeva. Stručnost zaposlenih i posedovanje specifičnih znanja, savremena tehnologija rada i unapređeni procesi proizvodnje omogućavaju da plasiramo proizvode koji imaju prepoznatljiv kvalitet.

Vizija – Usmereni smo na jačanju liderske pozicije na postojećim i osvajanju novih tržišta, stvarajući pobednički tim sastavljen od zadovoljnih zaposlenih, akcionara, poslovnih partnera i potrošača, uz poštovanje principa društvene odgovornosti.

Da bi se došlo do krajnjeg zadovoljnog partnera - potrošača, naša strategija se odnosi na poboljšanje kvaliteta, smanjenje troškova i poštovanje rokova uz edukaciju zaposlenih.

- Povećanje izvoza > 30 mil. eur./god.
- Smanjenje reklamacije proizvoda za 50%
- Prodaja kotlova na pelet i drva preko 3000 kom. godišnje
- Implementirani neki od Kaizen procesa (5S, Total productive meaintenance, Kanban...)
- Razvoj minimum 4 novih proizvoda godišnje
- Prodaja na novim tržištima preko 5 miliona eur/god.
- Standard OHSAS 18001 - sistem upravljanja bezbednošću i zdravljem na radu, a standard EMS 14001 - sistem upravljanja životnom sredinom
- Otvaranje prodajno izložbenih salona u većim gradovima u Srbiji

- Održavanje troškova materijala, delova i usluga na istom nivou
- Smanjenje škarta i dorade za 50%
- Smanjenje zaliha materijala i delove za 20%
- Smanjenje prosečnih godišnjih vrednosti zaliha gotove robe za 30%

- Prosečno ostvarenje mesečnih planova proizvodnje 99%
- Isporuka proizvoda kupcima u roku od 2 dana
- Vodjenje projekata sa jasno definisanim fazama, nosiocima, komunikacijom i pravovremenim uključivanjem neophodnih

- Implementiran sistem za nagradjivanje i napredovanje do pojedinačnog radnika
- Implementiran sistem za godišnje povećanje zarada prema zaslugama (u okviru definsianog budgeta) a ne linearno
- Postavljanje CV svakog radnika u Upisu, sa evidencijom o treninzima, nagradjivanjima, kažnjavanjima...
- Služba prodaje/nabavke kompletno govori engleski
- Smanjiti bolovanje na < 4%



AMELIA CE

	7,5 kW
	515 x 488 x 949 mm
	80 mm
	0,6 / 1,7 kg/h
	35 h
	23 kg
	95 - 120 m ²
	36 - 46 m ²
	107 / 125 kg
	90,21 %

NEW



LUCA CE

	8,5 kW
	500 x 470 x 940 mm
	80 mm
	0,6 / 1,92 kg/h
	35 h
	23 kg
	110 - 140 m ²
	44 - 56 m ²
	110 / 128 kg
	88 %

NEW



DINO CE

	18,5 kW
	574 x 568 x 1237 mm
	80 mm
	3,5 kW
	15 kW
	32 l
	1,1 / 4 kg/h
	40 h
	45 kg
	240 - 310 m ²
	90 - 120 m ²
	193 / 222 kg
	92 %

NEW



DONNA 90 CE

	8 kW
	900 x 600 x 850 mm
	460 x 440 x 260 mm
	120 mm
	100 - 130 m ²
	40 - 52 m ²
	139 / 161 kg
	76,3 / 77%

NEW



DONNA 70 CE

	7 kW
	700 x 600 x 850 mm
	330 x 440 x 260 mm
	120 mm
	90 - 120 m ²
	36 - 48 m ²
	119 / 140 kg
	76,4 / 79,10%

NEW



ELITA 3 CE

	6 kW
	455 x 442 x 865 mm
	120 mm
	75 - 100 m ²
	30 - 40 m ²
	84 / 96 kg
	75 %

NEW



GRANDE CE

	7,8 - 30,6 kW
	1030 x 743 x 1400 mm
	80 mm
	7,8 - 30,6 kW
	24 l
	1,7 / 6,7 kg/h
	118 h
	200 kg
	380 - 510 m ²
	152 - 204 m ²
	220 / 296 kg
	92 %

NEW



GRANDE 5 CE

	8,65 - 30,8 kW
	1052 x 780 x 1550 mm
	80 mm
	8,65 - 30,8 kW
	74 l
	1,9 / 6,7 kg/h
	113 h
	215 kg
	380 - 510 m ²
	152 - 204 m ²
	250 / 280 kg
	91,94 %

NEW



2.6. PODACI O STEČENIM SOPSTVENIM AKCIJAMA

Na dan sastavljanja ovog Izveštaja Društvo poseduje ukupno 17.480 komada akcija, što na dan 30.06.2014. godine čini 9,9993% od ukupnog broja akcija. Sopstvene akcije su stečene odlukom Odbora direktora od dana 18.09.2012. godine.

Odluka je doneta u cilju zaštite interesa akcionara, obezbeđenja realizacije razvojnih planova Društva i sprečavanje nastupanja neposredne i veće štete po Društvo.



2.7. PODACI O ZNAČAJNIM TRANSAKCIJAMA IZMEĐU POVEZANIH LICA

Društvo je tokom 2014. godine stupalo u poslovne odnose sa svojim povezanim pravnim licima. Najznačajnije transakcije s povezanim pravnim licima u navedenim periodima se odnose na pružanje usluga.

Privredno društvo za turizam proizvodnju i trgovinu AMASIS DOO, Beograd

<i>Osnovni podaci</i>	Pravna forma	Društvo sa ograničenom odgovornošću
	Matični broj	17243047
	PIB	101018106
	Sedište	Požeška 65 B, Beograd - Čukarica
	Šifra delatnosti	5510- Hoteli i sličan smeštaj

Privredno društvo za proizvodnju čokolade, bombona i peciva PIONIR doo, Beograd

<i>Osnovni podaci</i>	Pravna forma	Društvo sa ograničenom odgovornošću
	Matični broj	17450689
	PIB	17450689
	Sedište	Požeška 65 B, Beograd - Čukarica
	Šifra delatnosti	1082-Proizvodnja kakaoa, čokolade i konditorskih proizvoda
	web	www.a-pionir.com

**Privredno društvo za proizvodnju mlečnih, mlinskih proizvoda i čokolade PIONIR
PARAĆIN doo, Beograd**

<i>Osnovni podaci</i>	Pravna forma	Društvo sa ograničenom odgovornošću
	Matični broj	17510142
	PIB	103073992
	Sedište	Požeška 65 B, Beograd - Čukarica
	Šifra delatnosti	1072-proizvodnja dvopeka, keksa, trajnog peciva i kolača
	web	www.a-pionir.com

Privredno društvo JUGOTEHNA EKSPORT-IMPORT DOO, Beograd

<i>Osnovni podaci</i>	Pravna forma	Društvo sa ograničenom odgovornošću
	Matični broj	7018304
	PIB	100038898
	Sedište	Kolarčeva 7, Beograd-Stari grad
	Šifra delatnosti	4619-Posredovanje u prodaji raznovrsnih proizvoda

Privredno društvo za turizam i ugostiteljstvo Hotel IZVOR doo, Aranđelovac

<i>Osnovni podaci</i>	Pravna forma	Društvo sa ograničenom odgovornošću
	Matični broj	17398105
	PIB	100902352
	Sedište	Mišarska 2 B, Aranđelovac
	Šifra delatnosti	5510- Hoteli i sličan smeštaj
	web	www.a-hotel-izvor.com

Privredno društvo za proizvodnju i promet ALCO GROUP DOO, Beograd

<i>Osnovni podaci</i>	Pravna forma	Društvo sa ograničenom odgovornošću
	Matični broj	20245816
	PIB	104805752
	Sedište	Požeška 65 B, Beograd - Čukarica
	Šifra delatnosti	6820- Iznajmljivanje vlastitih ili iznajmljenih nekretnina i upravljanje njima

ALKON GROUP DOO, Vranje

Osnovni podaci

Pravna forma	Društvo sa ograničenom odgovornošću
Matični broj	17370847
PIB	100405863
Sedište	Beogradska 45 a, Vranje
Šifra delatnosti	4120 - izgradnja stambenih i nestambenih zgrada

Privredno društvo FOREST ALFA PLAM DOO BEOGRAD

Osnovni podaci

Pravna forma	Društvo sa ograničenom odgovornošću
Matični broj	20368799
PIB	105369546
Sedište	Požeška 65 b, Beograd
Šifra delatnosti	1629-Proizvodnja ostalih proizvoda od drveta, plute, slame i pruća
web	www.forestalfaplam.com

Privredno društvo za ugostiteljstvo i turizam SLOBODA DOO, Šabac

Osnovni podaci

Pravna forma	Društvo sa ograničenom odgovornošću
Matični broj	6494293
PIB	10082060
Sedište	Trg šabačkih žrtava bb, Šabac
Šifra delatnosti	5510-Hoteli i sličan smeštaj

na dan 30.09.2014

u hiljadama RSD

STRUKTURA PRIHODA I RASHODA OD POVEZANIH PRAVNIH LICA

Partner	Napomena	Prihodi u 2014.	Rashodi u 2014.
AMASIS DOO -BEOGRAD	Matično pravno lice		3.736
PIONIR - BEOGRAD	Povezano lice	1.159	148
HOTEL IZVOR DOO - ARANĐELOVAC	Povezano lice		8.586
ALCO GROUP DOO - BEOGRAD	Povezano lice		2.861
FOREST ALFA PLAM DOO - BEOGRAD	Povezano lice	19	2.361
PIONIR DOO - PARAĆIN	Povezano lice	2.899	
ALKON GROUP DOO - VRANJE	Povezano lice		342
SLOBODA DOO-ŠABAC	Povezano lice		1.718
JUGOTEHNA DOO - BEOGRAD	Povezano lice		4.841
UKUPNO		4.077	24.593

na dan 30.09.2014.

u hiljadama RSD

STRUKTURA POTRAŽIVANJA I OBAVEZA PREMA POVEZANIM PRAVNIM LICIMA

Partner	Napomena	Potraživanja u 2014.	Obaveza u 2014.
AMASIS DOO -BEOGRAD	Matično pravno lice		705
PIONIR - BEOGRAD	Povezano lice	422.725	3.543
HOTEL IZVOR DOO - ARANĐELOVAC	Povezano lice		6.996
ALCO GROUP DOO - BEOGRAD	Povezano lice		3.434
FOREST ALFA PLAM DOO - BEOGRAD	Povezano lice		96.804
PIONIR DOO - PARAĆIN	Povezano lice	1	
ALKON GROUP DOO - VRANJE	Povezano lice		10.417
SLOBODA DOO-ŠABAC	Povezano lice		1.814
JUGOTEHNA DOO - BEOGRAD	Povezano lice		7
UKUPNO		422.726	123.720

IZJAVA LICA ODGOVORNIH ZA SASTAVLJANJE IZVEŠTAJA





IZJAVA

Prema mom najboljem saznanju Finansijski Izveštaj Akcionarskog društva Metalna Industrija ALFA - PLAM Vranje za III kvartal 2014, sastavljen je uz primenu odgovarajućih međunarodnih standarda finansijskog izveštavanja i daje istinite i objektivne podatke o imovini, obavezama, finansijskom položaju i poslovanju, dobitima i gubicima, tokovima gotovine i promenama na kapitalu javnog društva.

U Vranju, 15.11.2014.

Generalni direktor

Goran Kostić

Izvršni direktor

Branislav Popović



IZJAVA

U skladu sa Zakonom o tržištu kapitala (Službeni glasnik RS broj 31/2011) izjavljujemo da Finansijski Izveštaji za III kvartal 2014.godine nisu revidirani.

U Vranju, 15.11.2014.

Generalni direktor

Goran Kostić

Izvršni direktor

Branislav Popović



ALFA PLAM