

Matični broj 0 6 9 7 9 4 0 8 šifra delatnosti 0 0 2 5 7 PIB 1 0 1 5 7 6 4 6 6

Naziv UNIOR COMPONENTS AD

Sedište KRAGUJEVAC KOSOVSKA 4

BILANS USPEHA

za period od 01-01-2014

do 31-12-2014

godine

u hiljadama dinara

strana 1

grupa računa, račun	pozicija	AOP	napomena broj	Iznos	
				Tekuća godina	Prethodna godina
1	2	3	4	5	6
	PRIHODI IZ REDOVNOG POSLOVANJA				
60 do 65 osim 62 i 63	A.POSLOVNI PRIHODI(1002+1009+1016+1017)	1001		645 190	579 434
60	I.PRIHODI OD PRODAJE ROBE	1002		3 272	3 340
600	1.Prihodi od prodaje robe matičnim i zavisnim pravnim licima na domaćem tržištu	1003			
601	2.Prihodi od prodaje robe matičnim i zavisnim pravnim licima na inostranom tržištu	1004			
602	3.Prihodi od prodaje robe ostalim povezanim pravnim licima na domaćem tržištu	1005			
603	4.Prihodi od prodaje robe ostalim povezanim pravnim licima na inostranom tržištu	1006			
604	5.Prihodi od prodaje robe na domaćem tržištu	1007		3 272	3 340
605	6.Prihodi od prodaje robe na inostranom tržištu	1008			
61	II.PRIHODI OD PRODAJE PROIZVODA I USLUGA (1010+1011+1012+1013+1014+1015)	1009		620 244	558 986
610	1.Prihodi od prodaje proizvoda i usluga matičnim i zavisnim pravnim licima na domaćem tržištu	1010			
611	2.Prihodi od prodaje proizvoda i usluga matičnim i zavisnim pravnim licima na inostranom tržištu	1011		56 594	88 986
612	3.Prihodi od prodaje proizvoda i usluga ostalim povezanim pravnim licima na domaćem tržištu	1012		7 647	5 129
613	4.Prihodi od prodaje proizvoda i usluga ostalim povezanim pravnim licima na inostranom tržištu	1013			
614	5.Prihodi od prodaje proizvoda i usluga na domaćem tržištu	1014		134 049	133 576
615	6.Prihodi od prodaje gotovih proizvoda i usluga na inostranom tržištu	1015		421 954	331 295
64	III.PRIHODI OD PREMIJA, SUBVENCIJA, DOTACIJA, DONACIJA I SL	1016			
65	IV.DRUGI POSLOVNI PRIHODI	1017		21 674	17 108
	RASHODI IZ REDOVNOG POSLOVANJA				
50 do 55 62 i 63	B.POSLOVNI RASHODI(1019-1020-1021+1022+1023+1024+1025+1026+1027+1028+1029)>=0	1018		563 053	470 600
50	I.NABAVNA VREDNOST PRODATE ROBE	1019		2 455	4 718
62	II.PRIHODI OD AKTIVIRANJA UČINAKA I ROBE	1020			604
630	III.POVEĆANJE VREDNOSTI ZALIHA NEDOVRŠENIH I GOTOVIH PROIZVODA I NEDOVRŠENIH USLUGA	1021			37 466

grupa računa, račun	pozicija	AOP	napomena broj	iznos	
				Tekuća godina	Prethodna godina
1	2	3	4	5	6
631	IV.SMANJENJE VREDNOSTI ZALIHA NEDOVRŠENIH I GOTOVIH PROIZVODA I NEDOVRŠENIH USLUGA	1022		33 178	
51 OSIM 513	V.TROŠKOVI MATERIJALA	1023		135 371	147 142
513	VI.TROŠKOVI GORIVA I ENERGIJE	1024		34 533	31 221
52	VII.TROŠKOVI ZARADA, NAKNADA ZARADA I OSTALI LIČNI RASHODI	1025		219 799	208 486
53	VIII.TROŠKOVI PRIZVODNIH USLUGA	1026		67 897	53 656
540	IX.TROŠKOVI AMORTIZACIJE	1027		55 933	47 981
541 DO 549	X.TROŠKOVI DUGOROČNIH REZERVISANJA	1028			
55	XI.NEMATERIJALNI TROŠKOVI	1029		13 887	15 466
	V.POSLOVNI DOBITAK(1001-1018)>=0	1030		82 137	108 834
	G.POSLOVNI GUBITAK(1018-1001)>=0	1031			
66	D.FINANSIJSKI PRIHODI (1033+1038+1039)	1032		30 436	10 172
66 osim 662,663	I.FINANSIJSKI PRIHODI OD POVEZANIH LICA I OSTALI	1033			
i 664	FINANSIJSKI PRIHODI				
	(1034+1035+1036+1037)				
660	1.Finansijski prihodi od matičnih i zavisnih pravnih lica	1034			
661	2.Finansijski prihodi od ostalih povezanih pravnih lica	1035			
665	3.Prihodi od učešća u dobitku pridruženih pravnih lica i zajedničkih poduhvata.	1036			
669	4.Ostali finansijski prihodi	1037			
662	II.PRIHODI OD KAMATA (OD TREĆIH LICA)	1038		2 892	5 997
663 i 664	III.POZITIVNE KURSNE RAZLIKE I POZITIVNI EFEKTI VALUTNE KLAUZULE(PREMA TREĆIM LICIMA)	1039		27 544	4 175
56	DJ.FINANSIJSKI RASHODI (1041+1046+1047)	1040		10 623	2 823
56 osim 562,563	I.FINANSIJSKI RASHODI IZ ODNOSA SA POVEZANIM PRAVNIM	1041			33
i 564	LICIMA I OSTALI FINANSIJSKI RASHODI				
	(1042+1043+1044+1045)				
560	1.Finansijski rashodi iz odnosa sa matičnim i zavisnim pravnim licima	1042			
561	2.Finansijski rashodi iz odnosa sa ostalim povezanim pravnim licima	1043			
565	3.Rashodi od učešća u gubitku pridruženih pravnih lica i zajedničkih poduhvata	1044			
566 i 569	4.Ostali finansijski rashodi	1045			33
562	II.RASHODI KAMATA (PREMA TREĆIM LICIMA)	1046		1 412	1 677
563 i 564	III.NEGATIVNE KURSNE RAZLIKE I NEGATIVNI EFEKTI VALUTNE KLAUZULE (PREMA TREĆIM LICIMA)	1047		9 211	1 113
	E.DOBITAK IZ FINANSIRANJA (1032-1040)	1048		19 813	7 349
	Ž.GUBITAK IZ FINANSIRANJA (1040-1032)	1049			
683 i 685	Z.PRIHODI OD USKLAĐIVANJA VREDNOSTI OSTALE IMOVINE KOJA SE ISKAŽUJE PO FER VREDNOSTI KROZ BILANS USPEHA	1050			
583 i 585	I.RASHODI OD USKLAĐIVANJA VREDNOSTI OSTALE IMOVINE KOJA SE ISKAŽUJE PO FER VREDNOSTI KROZ BILANS USPEHA	1051		28 832	136 242
67i68osim683i685	J.OSTALI PRIHODI	1052		56 063	15 161
57i58osim583i585	K.OSTALI RASHODI	1053		1 602	4 073
	L.DOBITAK IZ REDOVNOG POSLOVANJA PRE OPOREZIVANJA	1054		127 579	

grupa računa, račun	pozicija	AOP	napomena broj	iznos	
				Tekuća godina	Prethodna godina
1	2	3	4	5	6
	(1030-1031+1048-1049+1050-1051+1052-1053)				
	LJ.GUBITAK IZ REDOVNOG POSLOVANJA PRE OPOREZIVANJA (1031-1030+1049-1048+1051-1050+1053-1052)	1055			8 971
69-59	M.NETO DOBITAK POSLOVANJA KOJE SE OBUSTAVLJA, EFEKTI PROMENE RAČUNOVODSTVENE POLITIKE I ISPRAVKA GREŠAKA IZ RANIJIH PERIODA	1056			
59-69	N.NETO GUBITAK POSLOVANJA KOJE SE OBUSTAVLJA, RASHODI PROMENE RAČUNOVODSTVENE POLITIKE I ISPRAVKA GREŠAKA IZ RANIJIH PERIODA	1057			71
	NJ.DOBITAK PRE OPOREZIVANJA (1054-1055+1056-1057)	1058		127 579	
	O.GUBITAK PRE OPOREZIVANJA (1055-1054+1057-1056)	1059			9 042
	P.POREZ NA DOBITAK				
721	I.PORESKI RASHOD PERIODA	1060		13 437	1 706
DEO 722	II.ODLOŽENI PORESKI RASHODI PERIODA	1061		10 483	
DEO 722	III.ODLOŽENI PORESKI PRIHODI PERIODA	1062			
723	R.ISPLAĆENA LIČNA PRIMANJA POSLODAVCA	1063			
	S.NETO DOBITAK (1058-1059-1060-1061+1062-1063)	1064		103 659	
	T.NETO GUBITAK (1059-1058+1060+1061-1062+1063)	1065			10 748
	I.NETO DOBITAK KOJI PRIPADA MANJINSKIM ULAGAČIMA	1066			
	II.NETO DOBITAK KOJI PRIPADA VEĆINSKOM VLASNIKU	1067			
	III.ZARADA PO AKCIJI				
	1.Osnovna zarada po akciji	1068			
	2.Umanjena (razvodnjena) zarada po akciji	1069			

u Kragujevac

dana 16-03-2015

MP
Components a.d.
2

Zakonski zastupnik



Popunjava pravno lice - preduzetnik

Matični broj	0	6	9	7	9	4	0	8	šifra delatnosti	0	0	2	5	7	PIB	1	0	1	5	7	6	4	6	6
--------------	---	---	---	---	---	---	---	---	------------------	---	---	---	---	---	-----	---	---	---	---	---	---	---	---	---

Naziv **UNIOR COMPONENTS AD**Sedište **KRAGUJEVAC KOSOVSKA 4****BILANS STANJA**

NA DAN 31-12-2014 godine

u hiljadama dinara

grupa račun, račun	pozicija	AOP	napomena broj	i z n o s		
				Tekuća godina	prethodna godina	
					Krajnje stanje 31-12-2013	Početno stanje 31-12-2014
1	2	3	4	5	6	7
00	AKTIVA					
	A.UPIŠANI A NEUPLAĆENI KAPITAL	0001				
	B.STALNA IMOVINA(0003+0010+0019+0024+0034)	0002		827 601	778 093	
01	I.NEMATERIJALNA IMOVINA	0003		1 427		
	(0004+0005+0006+0007+0008+0009)					
010 i deo 019	1.Ulaganja u razvoj	0004				
011 i 012 i deo 019	2.Koncesije,patenti,licence,robne i uslužne marke, softver i ostala prava	0005				
013 i deo 019	3.Gudvil	0006				
014 i deo 019	4.Ostala nematerijalna imovina	0007		1 427		
015 i deo 019	5.Nematerijalna imovina u pripremi	0008				
016 i deo 019	6.Avansi za nematerijalnu imovinu	0009				
02	II.NEKRETNINE, POSTROJENJA I OPREMA	0010		826 174	778 093	
	(0011+0012+0013+0014+0015+0016+0017+0018)					
020,021i deo 029	1.Zemljište	0011		360 744	360 744	
022 i deo 029	2.Gradjevinski objekti	0012		111 257	115 083	
023 i deo 029	3.Postrojenja i oprema	0013		290 656	170 328	
024 i deo 029	4.Investicione nekretnine	0014		63 517	66 791	
025 i deo 029	5.Ostale nekretnine,potrojenja i oprema	0015				
026 i deo 029	6.Nekretnine,potrojenja i oprema u pripremi	0016				
027 i deo 029	7.Ulaganja na tuđim nekretninama,postrojenjima i opremi	0017				
028 i deo 029	8.Avansi za nekretnine,postrojenja i opremu	0018			65 147	
03	III.BIOLOŠKA SREDSTVA	0019				
	(0020+0021+0022+0023)					
030,031i deo 039	1.Šume i višegodišnji zasadi	0020				
032 i deo 039	2.Osnovno stado	0021				
037 i deo 039	3.Biološka sredstva u pripremi	0022				
038 i deo 039	4.Avansi za biološka sredstva	0023				
04 osim 047	IV.DUGOROČNI FINANSIJSKI PLASMANI	0024				
	(0025+0026+0027+0028+0029+0030+0031+0032+0033)					
040 i deo 049	1.Učešća u kapitalu zavisnih pravnih lica	0025				
041 i deo 049	2.Učešća u kapitalu pridruženih pravnih lica u zajedničkim poduhvatima	0026				
042 i deo 049	3.Učešća u kapitalu ostalih pravnih lica i druge hartije od vrednosti raspoložive za prodaju	0027				
deo 043 deo 044 i deo 049	4.Dugoročni plasmani matičnim i zavisnim pravnim licima	0028				
deo 043 deo 044 i deo 049	5.Dugoročni plasmani ostalim povezanim pravnim licima	0029				
deo 045i deo 049	6.Dugoročni plasmani u zemlji	0030				
deo 045i deo 049	7.Dugoročni plasmani u inostranstvu	0031				
046 i deo 049	8.Hartije od vrednosti koje se drže do dospeća	0032				

grupa računa, račun	pozicija	AOP	napo- mena broj	i z n o s		
				Tekuća godina	prethodna godina	
					Krajnje stanje 31-12-2013	Početno stanje 31-12-2014
1	2	3	4	5	6	7
048 i deo 049	9.Ostali dugoročni finansijski plasmani	0033				
05	V.DUGOROČNA POTRAŽIVANJA (0035+0036+0037+0038+0039+0040+0041)	0034				
050 i deo 059	1.Potraživanja od matičnog i zavisnih pravnih lica	0035				
051 i deo 059	2.Potraživanja od ostalih povezanih lica	0036				
052 i deo 059	3.Potraživanja po osnovu prodaje na robni kredit	0037				
053 i deo 059	4.Potraživanja za prodaju po ugovorima o finansijskom lizingu	0038				
054 i deo 059	5.Potraživanja po osnovu jemstva	0039				
055 i deo 059	6.Sporna i sumnjiva potraživanja	0040				
056 i deo 059	7.Ostala dugoročna potraživanja	0041				
288	V.ODLOŽENA PORESKA SREDSTVA	0042			2 778	
	G.OBRTNA IMOVINA(0044+0051+0059+0060+0061+0062+ 0068+0069+0070)	0043		481 699	463 769	
Klasa 1	I.ZALIHE (0045+0046+0047+0048+0049+0050)	0044		63 683	85 525	
10	1.Materijal, rezervni delovi, alat i sitan inventar	0045		34 140	32 435	
11	2.Nedovršena proizvodnja i nedovršene usluge	0046		19 581	52 759	
12	3.Gotovi proizvodi	0047				
13	4.Roba	0048				
14	5.Stalna sredstva namenjena prodaji	0049		1 778		
15	6.Plaćeni avansi za zalihe i usluge	0050		8 184	331	
20	II.POTRAŽIVANJA PO OSNOVU PRODAJE (0052+0053+0054+0055+0056+0057+0058)	0051		123 873	133 826	
200 i deo 209	1.Kupci u zemlji - matična i zavisna pravna lica	0052				
201 i deo 209	2.Kupci u inostranstvu - matična i zavisna pravna lica	0053		43 259	28 834	
202 i deo 209	3.Kupci u zemlji - ostala povezana pravna lica	0054		2 636	20 594	
203 i deo 209	4.Kupci u inostranstvu - ostala povezana pravna lica	0055				
204 i deo 209	5.Kupci u zemlji	0056		22 906	25 471	
205 i deo 209	6.Kupci u inostranstvu	0057		55 072	58 927	
206 i deo 209	7.Ostala potraživanja po osnovu prodaje	0058				
21	III.POTRAŽIVANJA IZ SPECIFIČNIH POSLOVA	0059				
22	IV. DRUGA POTRAŽIVANJA	0060		134	9 707	
236	V..FINANSIJSKA SREDSTVA KOJA SE VREDNUJU PO FER VREDNOSTI KROZ BILANS USPEHA	0061				
23osim236i237	VI.KRATKOROČNI FINANSIJSKI PLASMANI (0063+0064+0065+0066+0067)	0062		98 351	91 714	
230 i deo 239	1.Kratkoročni krediti i plasmani - matična i zavisna pravna lica	0063				
231 i deo 239	2.Kratkoročni krediti i plasmani - ostala povezana pravna lica	0064				
232 i deo 239	3.Kratkoročni krediti i zajmovi u zemlji	0065				
233 i deo 239	4.Kratkoročni krediti i zajmovi u inostranstvu	0066				
234,235,238	5.Ostali kratkoročni finansijski plasmani	0067		98 351	91 714	
i deo 239						
24	VII.GOTOVINSKI EKIVALENTI I GOTOVINA	0068		189 194	135 736	
27	VIII.POREZ NA DODATU VREDNOST	0069		5 538	3 651	
28 osim 288	IX.AKTIVNA VREMENSKA RAZGRANIČENJA	0070		926	3 610	
	D.UKUPNA AKTIVA=POSLOVNA IMOVINA (001+0002+0042+0043)	0071		1 309 300	1 244 640	
88	Đ.VANBILANSNA AKTIVA	0072		61 751	150 398	

grupa računa, račun	pozicija	AOP	napomena broj	i z n o s		
				Tekuća godina	prethodna godina	
					Krajnje stanje 31-12-2013	Početno stanje 31-12-2014
1	2	3	4	5	6	7
	PASIVA					
	A.KAPITAL(0402+0411-0412+0413+0414+0415-0416+0417+0420-0421)>=0 = (0071-0424-0441-0442)	0401		1 158 503	1 119 572	
30	I.OSNOVNI KAPITAL (0403+0404+0405+0406+0407+0408+0409+0410)	0402		654 582	676 863	
300	1.Akcijski kapital	0403		654 582	676 863	
301	2.Udeli društava sa ograničenom odgovornošću	0404				
302	3.Ulozi	0405				
303	4.Državni kapital	0406				
304	5.Društveni kapital	0407				
305	6.Zadružni udeli	0408				
306	7.Emisiona premija	0409				
309	8.Ostali osnovni kapital	0410				
31	II.UPISANI A NEUPLAĆENI KAPITAL	0411				
047 i 237	III.OTKUPLJENE SOPSTVENE AKCIJE	0412			22 281	
32	IV.REZERVE	0413		37 655	37 655	
330	V.REVALORIZACIONE REZERVE PO OSNOVU REVALORIZACIJE NEMATERIJALNE IMOVINE,NEKRETNINA, POSTROJENJA I OPREME	0414		362 522	360 744	
33 osim 330	VI.NEREALIZOVANI DOBICI PO OSNOVU HARTIJA OD VREDNOSTI I DRUGIH KOMONENTI OSTALOG SVEOBUHVAATNOG REZULTATA (potražna salda računa grupe 33 osim 330)	0415				
33 osim 330	VII.NEREALIZOVANI GUBICI PO OSNOVU HARTIJA OD VREDNOSTI I DRUGIH KOMONENTI OSTALOG SVEOBUHVAATNOG REZULTATA (dugovna salda računa grupe 33 osim 330)	0416				
34	VIII.NERASPOREĐENI DOBITAK (0418+0419)	0417		103 744	70 686	
340	1.Neraspoređeni dobitak ranijih godina	0418		85	70 686	
341	2.Neraspoređeni dobitak tekuće godine	0419		103 659		
	IX.UČEŠĆE BEZ PRAVA KONTROLE	0420				
35	X.GUBITAK(0422+0423)	0421			4 095	
350	1.Gubitak ranijih godina	0422				
351	2.Gubitak tekuće godine	0423			4 095	
	B.DUGOROČNA REZERVISANJA I OBAVEZE (0425+0432)	0424		28 587	38 607	
40	I.DUGOROČNA REZERVISANJA (0426+0427+0428+0429+0430+0431)	0425				
400	1.Rezervisanja za troškove u garantnom roku	0426				
401	2.Rezervisanja za troškove obnavljanja prirodnih bogatstava	0427				
403	3.Rezervisanja za troškove restrukturiranja	0428				
404	4.Rezervisanja za naknade i druge benefic.zaposlenih	0429				
405	5.Rezervisanja za troškove sudskih sporova	0430				
402 i 409	6.Ostala dugoročna rezervisanja	0431				
41	II.DUGOROČNE OBAVEZE (0433+0434+0435+0436+0437+0438+0439+0440)	0432		28 587	38 607	
410	1.Obaveze koje se mogu konvertovati u kapital	0433				
411	2.Obaveze prema matičnim i zavisnim pravnim licima	0434				
412	3.Obaveze prema ostalim povezanim pravnim licima	0435				
413	4.Obaveze po emitovanim hartijama od vrednosti	0436				

grupa računa, račun	pozicija	AOP	napomena broj	i z n o s		
				Tekuća godina	prethodna godina	
					Krajnje stanje 31-12-2013	Početno stanje 31-12-2014
1	2	3	4	5	6	7
	u periodu dužem od godinu dana					
414	5.Dugoročni krediti i zajmovi u zemlji	0437		28 587	38 607	
415	6.Dugoročni krediti i zajmovi u inostranstvu	0438				
416	7.Obaveze po osnovu finansijskog lizinga	0439				
419	8.Ostale dugoročne obaveze	0440				
498	V.ODLOŽENE PORESKE OBAVEZE	0441		7 705		
42 DO 49 (osim 498)	G.KRATKOROČNE OBAVEZE (0443+0450+0451+0459+0460+0461+0462)	0442		114 505	86 461	
42	I.KRATKOROČNE FINANSIJSKE OBAVEZE (0444+0445+0446+0447+0448+0449)	0443		12 146	11 199	
420	1.Kratkoročni krediti od matičnih i zavisnih pravnih lica	0444				
421	2.Kratkoročni krediti od ostalih povezanih pravnih lica	0445				
422	3.Kratkoročni krediti i zajmovi u zemlji	0446		12 146	11 199	
423	4.Kratkoročni krediti i zajmovi u inostranstvu	0447				
427	5.Obaveze po osnovu stalnih sredstava i sredstava obustavljenog poslovanja namenjenih prodaji	0448				
424,425,426 i 429	6.Ostale kratkoročne finansijske obaveze	0449				
430	II.PRIMLJENI AVANSI DEPOZITI I KAUCIJE	0450		7 952	5 496	
43 osim 430	III.OBAVEZE IZ POSLOVANJA (0452+0453+0454+0455+0456+0457+0458)	0451		71 115	58 840	
431	1.Dobavljači-matična i zavisna pravna lica u zemlji	0452				
432	2.Dobavljači-matična i zavisna pravna lica u inostr.	0453		882	2 021	
433	3.Dobavljači-ostala povezana pravna lica u zemlji	0454				
434	4.Dobavljači-ostala povezana pravna lica u inostr.	0455				
435	5.Dobavljači u zemlji	0456		31 988	33 554	
436	6.Dobavljači u inostranstvu	0457		38 245	23 265	
439	7.Ostale obeveze iz poslovanja	0458				
44,45 i 46	IV.OSTALE KRATKOROČNE OBAVEZE	0459		11 372	10 124	
47	V.OBAVEZE PO OSNOVU POREZA NA DODATU VREDNOST	0460		44	10	
48	VI.OBAVEZE ZA OSTALE POREZE,DOPR.I DRUGE DAŽB.	0461		11 876	792	
49 osim 498	VII.PASIVNA VREMENSKA RAZGRANIČENJA	0462				
	D.GUBITAK IZNAD VISINE KAPITALA (0412+0416+0421-0420-0417-0415-0414-0413-0411-0402)	0463				
	>=0=(0441+0424+0442-0071)>=0					
	Đ UKUPNA PASIVA(0424+0442+0441+0401-0463)>=0	0464		1 309 300	1 244 640	
89	D. VANBILANSNA PASIVA	0465		61 751	150 398	

u KRAGUJEVAC

dana 16-03-2015

UNION
MP
Components a.d.
2

Zakonski zastupnik



Popunjiva pravno lice -preduzetnik																								
Matični broj	0	6	9	7	9	4	0	8	šifra delatnosti	0	0	2	5	7	PIB	1	0	1	5	7	6	4	6	6
Naziv UNIOR COMPONENTS AD																								
Sedište KRAGUJEVAC KOSOVSKA 4																								

IZVEŠTAJ O PROMENAMA NA KAPITALU u periodu od 01-01-2014 do 31-12-2014 godine

Red. br.	O P I S	Komponente kapitala											u hiljadama dinara	
		A O P	30 Osnovni kapital	A O P	31 Upisani a neuplaćeni kapital	A O P	32 Rezerve	A O P	35 Gubitak	A O P	047 i 237 Otkupljene sopstvene akcije	A O P	34 Neraspore- djeni dobitak	
1	2		3		4		5		6		7		8	
1.	Početno stanje na dan 01.01.													
	a) dugovni saldo računa	4001		4019		4037		4055	4 095	4073	22 281	2281		
	b) potražni saldo računa	4002	676 863	4020		4038	37 655	4056		4074		4092	70 686	
2.	Ispravka materijalno značajnih grešaka i promena računovodstvenih politika													
	a) ispravke na dugovnoj strani računa	4003		4021		4039		4057		4075		4093		
	b) ispravke na potražnoj strani računa	4004		4022		4040		4058		4076		4094		
3.	Korigovano početno stanje na dan 01.01.													
	a) korigovani dugovni saldo računa (1a+2a-2b)>=0	4005		4023		4041		4059	4 095	4077	22 281	4095		
	b) korigovani potražni saldo računa (1b-2a+2b)>=0	4006	676 863	4024		4042	37 655	4060		4078		4096	70 686	
4.	Promene u prethodnoj godini													
	a) promet na dugovnoj strani računa	4007		4025		4043		4061		4079		4097		
	b) promet na potražnoj strani računa	4008		4026		4044		4062		4080		4098		
5.	Stanje na kraju prethodne godine 31.12													
	a) dugovni saldo računa (3a+4a-4b)>=0	4009		4027		4045		4063	4 095	4081	22 281	4099		
	b) potražni saldo računa (3b-4a+4b)>=0	4010	676 863	4028		4046	37 655	4064		4082		4100	70 686	
6.	Ispravka materijalno značajnih grešaka i promena računovodstvenih politika													
	a) ispravke na dugovnoj strani računa	4011		4029		4047		4065		4083		4101		
	b) ispravke na potražnoj strani računa	4012		4030		4048		4066		4084		4102		
7.	Korigovano početno stanje tekuće godine na dan 01.01.													
	a) korigovani dugovni saldo računa (5a+6a-6b)>=0	4013		4031		4049		4067	4 095	4085	22 281	4103		
	b) korigovani potražni saldo računa (5b-6a+6b)>=0	4014	676 863	4032		4050	37 655	4068		4086		4104	70 680	
8.	Promene u tekućoj godini													
	a) promet na dugovnoj strani računa	4015	22 281	4033		4051		4069		4087		4105	70 601	
	b) promet na potražnoj strani računa	4016		2281		4052		4070	4 095	4088	22 281	4106	103 659	
9.	Stanje na kraju tekuće godine 31.12													
	a) dugovni saldo računa (7a+8a-8b)>=0	4017		4035		4053		4071		4089		4107		
	a) potražni saldo računa (7b-8a+8b)>=0	4018	654 582	4036		4054	37 655	4072		4090		4108	103 744	

Red. br.	O P I S	Komponente ostalog rezultata																	
		A O P	330 Revalori- zacione rezerve	A O P	331 Aktuarski dobici ili gubici	A O P	332 Dobici ili gubici po osnovu ulaganja u vlasničke instumen- te kapitala	A O P	333 Dobici ili gubici po osnovu udela u ostalom dobitku ili gubit- ku pridru- ženih društava	A O P	334 i 335 Dobici ili gubici po osnovu inostranog poslovanja i preračuna finansijskih izveštaja	A O P	336 Dobici ili gubici po osnovu hedžinga novčanog toka	A O P	337 Dobici ili gubici po osnovu HOV raspo- loživih za prodaju	A O P	Ukupan kapital [E(red 1b kol 3 do kol 15)- E(red 1a kol 3 do kol 15)] >=0	A O P	Gubitak iznad kapitala [E(red 1a kol 3 do kol 15)-E(red 1b kol 3 do kol 15)]>=0
1	2		9		10		11		12		13		14		15		16		17
1.	Početno stanje na dan 01.01.																		
	a) dugovni saldo računa	4109		4127		4145		4163		4181		4199		4217		4235	1119 572	4244	
	b) potražni saldo računa	4110	360 744	4128		4146		4164		4182		4200		4218					
2.	Ispravka materijalno značajnih grešaka																		
	i promena računovodstvenih politika																		
	a) ispravke na dugovnoj strani računa	4111		4129		4147		4165		4183		4201		4219		4236		4245	
	b) ispravke na potražnoj strani računa	4112		4130		4148		4166		4184		4202		4220					
3.	Korigovano početno stanje na dan 01.01.																		
	a) korigovani dugovni saldo računa (1a+2a-2b)>=0	4113		4131		4149		4167		4185		4203		4221		4237	1119 572	4246	
	b) korigovani potražni saldo računa (1b-2a+2b)>=0	4114	360 744	4132		4150		4168		4186		4204		4222					
4.	Promene u prethodnoj godini																		
	a) promet na dugovnoj strani računa	4115		4133		4151		4169		4187		4205		4223		4238		4247	
	b) promet na potražnoj strani računa	4116		4134		4152		4170		4188		4206		4224					
5.	Stanje na kraju prethodne godine 31.12																		
	a) dugovni saldo računa (3a+4a-4b)>=0	4117		4135		4153		4171		4189		4207		4225		4239	1119 572	4248	
	b) potražni saldo računa (3b-4a+4b)>=0	4118	360 744	4136		4154		4172		4190		4208		4226					
6.	Ispravka materijalno značajnih grešaka																		
	i promena računovodstvenih politika																		
	a) ispravke na dugovnoj strani računa	4119		4137		4155		4173		4191		4209		4227		4240		4249	
	b) ispravke na potražnoj strani računa	4120		4138		4156		4174		4192		4210		4228					
7.	Korigovano početno stanje tekuće godine na dan 01.01.																		
	a) korigovani dugovni saldo računa (5a+6a-6b)>=0	4121		4139		4157		4175		4193		4211		4229		4241	1119 572	4250	
	b) korigovani potražni saldo računa (5b-6a+6b)>=0	4122	360 744	4140		4158		4176		4194		4212		4230					
8.	Promene u tekućoj godini																		
	a) promet na dugovnoj strani računa	4123		4141		4159		4177		4195		4213		4231		4242	38 931	4251	
	b) promet na potražnoj strani računa	4124	1 778	4142		4160		4178		4196		4214		4232					
9.	Stanje na kraju tekuće godine 31.12																		
	a) dugovni saldo računa (7a+8a-8b)>=0	4125		4143		4161		4179		4197		4215		4233		4243	1158 503	4252	
	a) potražni saldo računa (7b-8a+8b)>=0	4126	362 522	4144		4162		4180		4198		4216		4234					

u KRAGUJEVAC

dana 16-03-2015

UNION
Components
2

Zakonski zastupnik

Popunjiva pravno lice - preduzetnik

Matični broj 0 6 9 7 9 4 0 8 šifra delatnosti 0 0 2 5 7 PIB 1 0 1 5 7 6 4 6 6

Naziv UNIOR COMPONENTS AD

Sedište KRAGUJEVAC KOSOVSKA 4

IZVEŠTAJ O OSTALOM REZULTATU

za period od 01-01-2014 do 31-12-2014 godine

u hiljadama dinara

strana 1

grupa računa, račun	pozicija	AOP	Napomena broj	iznos	
				Tekuća godina	Prethodna godina
1	2	3	4	5	6
	A.NETO REZULTAT IZ POSLOVANJA				
	I.NETO DOBITAK (AOP 1064)	2001		103 659	
	I.NETO GUBITAK (AOP 1065)	2002			10 748
	B.OSTALI SVEOBUHVAJNI DOBITAK ILI GUBITAK				
	-a)Stavke koje neće biti reklasifikovane u bilansu uspeha u budućim periodima				
	1.Promene revalorizacije nematerijalne imovine, nekretnina,postrojenja i opreme				
330	a)povećanje revalorizacionih rezervi	2003		1 778	
	b)smanjenje revalorizacionih rezervi	2004			
	2.Aktuarski dobitci ili gubici po osnovu planova definisanih primanja				
331	a)dobici	2005			
	b)gubici	2006			
	3.Dobici ili gubici po osnovu ulaganja u vlasničke instrumente kapitala				
332	a)dobici	2007			
	b)gubici	2008			
	4.Dobici ili gubici po osnovu udela u ostalom sveobuhvatnom dobitku ili gubitku pridruženih društava				
333	a)dobici	2009			
	b)gubici	2010			
	- b)Stavke koje naknadno mogu biti reklasifikovane u Bilansu uspeha u budućim periodima				
	1.Dobici ili gubici po osnovu preračuna finansijskih izveštaja inostranog poslovanja				
334	a)dobici	2011			
	b)gubici	2012			
	2.Dobici ili gubici od instrumenata zaštite neto ulaganja u inostrano poslovanje				
335	a)dobici	2013			
	b)gubici	2014			
	3.Dobici ili gubici po osnovu instrumenata zaštite rizika(hedžinga)novčanog toka				
336	a)dobici	2015			
	b)gubici	2016			

grupa računa, račun	pozicija	AOP	Napomena broj	iznos	
				Tekuća godina	Prethodna godina
1	2	3	4	5	6
	4.Dobici ili gubici po osnovu hartija od vrednosti raspoloživih za prodaju				
337	a)dobici	2017			
	b)gubici	2018			
	I.OSTALI BRUTO SVEOBUH VATNI DOBITAK (2003+2005+2007+2009+2011+2013+2015+2017)-(2004+2006+2008+2010+2012+2014+2016+2018)>=0	2019		1 778	
	II.OSTALI BRUTO SVEOBUH VATNI GUBITAK (2004+2006+2008+2010+2012+2014+2016+2018)-(2003+2005+2007+2009+2011+2013+2015+2017)>=0	2020			
	III.POREZ NA OSTALI SVEOBUH VATNI DOBITAK ILI GUBITAK PERIODA	2021			
	IV.NETO OSTALI SVEOBUH VATNI DOBITAK (2019-2020-2021)>=0	2022		1 778	
	V.NETO OSTALI SVEOBUH VATNI GUBITAK (2020-2019+2022)>=0	2023			
	V.UKUPAN NETO SVEOBUH VATNI REZULTAT PERIODA				
	I.UKUPAN NETO SVEOBUH VATNI DOBITAK (2001-2002+2022-2023)>=0	2024		105 437	
	II.UKUPAN NETO SVEOBUH VATNI GUBITAK (2002-2001+2023-2022)>=0	2025			10 748
	G.UKUPAN NETO SVEOBUH VATNI DOBITAK ILI GUBITAK (2027+2028)=aop 2024>=0 ili aop 2025 >0	2026		105 437	10 748
	1.Pripisan većinskim vlasnicima kapitala	2027			
	2.Pripisan vlasnicima koji nemaju kontrolu	2028			

u Kragujevac

dana 16-03-2015

UNION[®]
Components a.d.
2

Zakonski zastupnik



Popunjiva pravno lice - preduzetnik

Matični broj 0 6 9 7 9 4 0 8 šifra delatnosti 0 0 2 5 7 PIB 1 0 1 5 7 6 4 6 6

Naziv UNIOR COMPONENTS AD

Sedište KRAGUJEVAC KOSOVSKA 4

IZVEŠTAJ O TOKOVIMA GOTOVINE

u periodu od 01-01-2014 do 31-12-2014 godine

u hiljadama dinara

Pozicija	AOP	Iznos	
		Tekuća godina	Prethodna godina
1	2	3	4
A.TOKOVI GOTOVINE IZ POSLOVNIH AKTIVNOSTI			
I.PRILIVI GOTOVINE IZ POSLOVNIH AKTIVNOSTI(1 DO 3)	3001	908 753	818 876
1.Prodaja i primljeni avansi	3002	881 188	789 805
2.Primljene kamate iz poslovnih aktivnosti	3003	3 008	5 997
3.Ostali prilivi iz redovnog poslovanja	3004	24 557	23 074
II.ODLIVI GOTOVINE IZ POSLOVNIH AKTIVNOSTI (1 DO 5)	3005	709 952	767 726
1.Isplate dobavljačima i dati avansi	3006	445 749	549 072
2.Zarade,naknade zarada i ostali lični rashodi	3007	204 462	190 055
3.Plaćene kamate	3008	1 412	
4.Porez na dobitak	3009	1 734	1 706
5.Odlivi po osnovu ostalih javnih prihoda	3010	56 595	26 893
III.NETO PRILIV GOTOVINE IZ POSLOVNIH AKTIVNOSTI(I-II)	3011	198 801	51 150
IV .NETO ODLIV GOTOVINE IZ POSLOVNIH AKTIVNOSTI(II-I)	3012		
B.TOKOVI GOTOVINE IZ AKTIVNOSTI INVESTIRANJA			
I.PRILIVI GOTOVINE IZ AKTIVNOSTI INVESTIRANJA(1 DO 5)	3013		50 863
1.Prodaja akcija i udela (neto prilivi)	3014		
2.Prodaja nematerijalne imovine,nekretnina,postrojenja opreme i bioloških sredstava	3015		
3.Ostali finansijski plasmani (neto prilivi)	3016		50 863
4.Primljene kamate iz aktivnosti investiranja	3017		
5.Primljene dividende	3018		
II.ODLIVI GOTOVINE IZ AKTIVNOSTI INVESTIRANJA(1 DO 3)	3019	66 550	5 768
1.Kupovina akcija i udela (neto odlivi)	3020		5 768
2.Kupovina nematerijalne imovine,nekretnina,postrojenja opreme i bioloških sredstava	3021	66 550	
3.Ostali finansijski plasmani (neto odlivi)	3022		
III.NETO PRILIV GOTOVINE IZ AKTIVNOSTI INVESTIRANJA(I-II)	3023		45 095
IV .NETO ODLIV GOTOVINE IZ AKTIVNOSTI INVESTIRANJA(II-I)	3024	66 550	
V.TOKOVI GOTOVINE IZ AKTIVNOSTI FINANSIRANJA			
I.PRILIVI GOTOVINE IZ AKTIVNOSTI FINANSIRANJA(1 DO 5)	3025		
1.Uvećanje osnovnog kapitala	3026		
2.Dugoročni krediti(neto prilivi)	3027		
3.Kratkoročni krediti(neto prilivi)	3028		
4.Ostale dugoročne obaveze	3029		
5.Ostale kratkoročne obaveze	3030		
II.ODLIVI GOTOVINE IZ AKTIVNOSTI FINANSIRANJA(1 DO 6)	3031	78 793	

u hiljadama dinara

Pozicija	AOP	Iznos	
		Tekuća godina	Prethodna godina
1	2	3	4
1.Otkup sopstvenih akcija i udela	3032		
2.Dugoročni krediti (odlivi)	3033	12 287	
3.Kratkoročni krediti (odlivi)	3034		
4.Ostale obaveze (odlivi)	3035		
5.Finansijski lizing	3036		
6.Isplaćene dividende	3037	66 506	
III.NETO PRILIV GOTOVINE IZ AKTIVNOSTI FINANSIRANJA(I-II)	3038		
IV .NETO ODLIV GOTOVINE IZ AKTIVNOSTI FINANSIRANJA(II-I)	3039	78 793	
G.SVEGA PRILIVI GOTOVINE (3001+3013+3025)	3040	908 753	869 739
D.SVEGA ODLIVI GOTOVINE (3005+3019+3031)	3041	855 295	773 494
Đ.NETO PRILIV GOTOVINE (3040-3041)	3042	53 458	96 245
E.NETO ODLIV GOTOVINE (3041-3040)	3043		
Ž.GOTOVINA NA POČETKU OBRAČUNSKOG PERIODA	3044	135 736	39 491
Z.POZITIVNE KURSNE RAZLIKE PO OSNOVU PRERAČUNA GOTOVINE	3045		
I.NEGATIVNE KURSNE RAZLIKE PO OSNOVU PRERAČUNA GOTOVINE	3046		
J.GOTOVINA NA KRAJU OBRAČUNSKOG PERIODA (3042-3043+3044+3045-3046)	3047	189 194	135 736

U KRAGUJEVAC

MP

Zakonski zastupnik

dana 16-03-2015


 UNIUR
Components a.d.

Popunjiva pravno lice - preduzetnik

Matični broj	0	6	9	7	9	4	0	8	šifra delatnosti	0	0	2	5	7	PIB	1	0	1	5	7	6	4	6	6
Naziv	UNIOR COMPONENTS AD																							
Sedište	Kragujevac Kosovska 4																							

STATISTIČKI IZVEŠTAJ

ZA 2014 godinu

I.OPŠTI PODACI O PRAVNOM LICU, ODNOSNO PREDUZETNIKU

OPIS	Ozn. za AOP	Tekuća godina	Prethodna godina
1	2	3	4
1.Broj meseci poslovanja (oznaka od 1 do 12)	9001	12	12
2.Oznaka za vlasništvo (oznaka od 1 do 5)	9002	2	2
3.Broj stranih (pravnih ili fizičkih) lica koja imaju učešće u kapitalu	9003	1	1
4.Broj stranih (pravnih ili fizičkih) lica čije je učešće u kapitalu 10% ili više od 10%	9004	1	1
5.Prosečan broj zaposlenih na osnovu stanja krajem svakog meseca(ceo broj)	9005	155	156

II. BRUTO PROMENE NAMATERIJALNE IMOVINE I NEKRETNINA, POSTROJENJA, OPREME I BIOLOŠKIH SREDSTAVA

iznosi u hiljadama dinara

Grupa računa, račun	O P I S	Ozn. za AOP	Bruto	Ispravka vrednosti	Neto (kol.4-5)
1	2	3	4	5	6
01	1.NEMATERIJALNA IMOVINA				
	1.1.Stanje na početku godine	9006			
	1.2.Povećanja (nabavke) u toku godine	9007	1604	177	1427
	1.3.Smanjenja toku godine	9008			
	1.4.Revalorizacija	9009			
	1.5.Stanje na kraju godine (9006+9007-9008+9009)	9010	1604	177	1427
02	2.NEKRETNINE, POSTROJENJA I OPREMA				
	2.1.Stanje na početku godine	9011	778093		778093
	2.2.Povećanja (nabavke) u toku godine	9012	136019		136019
	2.3.Smanjenja u toku godine	9013	87938		87938
	2.4.Revalorizacije rezerve	9014			
	2.5.Stanje na kraju godine (9011+9012-9013+9014)	9015	826174		826174
03	3.BIOLOŠKA SREDSTVA				
	3.1.Stanje na početku godine	9016			
	3.2.Povećanja (nabavke) u toku godine	9017			
	3.3.Smanjenja u toku godine	9018			
	3.4.Revalorizacija	9019			
	3.5.Stanje na kraju godine (9016+9017-9018+9019)	9020			

III. STRUKTURA OSNOVNOG KAPITALA

iznosi u hiljadama dinara

Grupa računa, račun	OPIS	Ozn. za AOP	Tekuća godina	Prethodna godina
1	2	3	4	5
300	1. Akcijski kapital	9021	654582	676863
	u tome: strani kapital	9022		
301	2. Udeli društva sa ograničenom odgovornošću	9023		
	u tome strani kapital	9024		
302	3. Ulozi	9025		
	u tome strani kapital	9026		
303	4. Državni kapital	9027		
304	5. Društveni kapital	9028		
305	6. Zadružni udeli	9029		
306	7. Emisiona premija	9030		
309	8. Ostali osnovni kapital	9031		
30	9. SVEGA (9021+9023+9025+9027+9028+9029+9030+9031=0402)	9032	654582	676863

IV. STRUKTURA AKCIJSKOG KAPITALA

broj akcija kao ceo broj
iznosi u hiljadama dinara

Grupa računa, račun	OPIS	Ozn. za AOP	Tekuća godina	Prethodna godina
1	2	3	4	5
	1. OBIČNE AKCIJE			
	1.1. Broj običnih akcija	9033	1309164	1353726
deo 300	1.2. Nominalna vrednost običnih akcija - ukupno	9034	654582	676863
	2. PRIORITETNE AKCIJE			
	2.1. Broj prioritetnih akcija	9035		
deo 300	2.2. Nominalna vrednost prioritetnih akcija - ukupno	9036		
300	3. SVEGA - nominalna vrednost akcija (9034+9036=9021)	9037	654582	676863

V. STRUKTURA ISPLAĆENIH DIVIDENDI I UČEŠĆA U DOBITKU, PO SEKTORIMA

iznosi u hiljadama dinara

O P I S	Ozn. za AOP	Tekuća godina	Prethodna godina
1	2	3	4
1.Privredna društva (domaća pravna lica)	9038		
2.Fizička lica	9039		
3.Država i institucije i organizacije koje se finansiraju iz budžeta	9040		
4.Finansijske institucije	9041		
5.Neprofitne organizacije, fondacije i fondovi neprofitnog karaktera	9042		
6.Strana fizička lica	9043		
7.Strana pravna lica	9044		
8.Evropske finansijske i razvojne institucije	9045		
9.Svega (9038+9039+9040+9041+9042+9043+9044+9045=3037)	9046		

VI.POTRAŽIVANJA I OBAVEZE

iznosi u hiljadama dinara

Grupa računa, račun	OPIS	Ozn. za AOP	Tekuća godina	Prethodna godina
1	2	3	4	5
226	1.Potraživanja u toku godine od društava za osiguranje za naknadu štete (dugovni promet bez početnog stanja)	9047		
450	2.Obaveze za neto zarade i naknade zarada,osim naknada zarada koje se refundiraju (potražni promet bez početnog stanja)	9048	128117	117456
451	3.Obaveze za porez na zarade i naknade zarada na teret zaposlenog (potražni promet bez početnog stanja)	9049	15447	15777
452	4.Obaveze za doprinose na zarade i naknade zarada na teret zaposlenog (potražni promet bez početnog stanja)	9050	34463	31601
461,462 i 723	5.Obaveze za dividende, učešće u dobitku i lična primanja poslodavca (potražni promet bez početnog stanja)	9051	62939	
465	6.Obaveze prema fizičkim licima za naknade po ugovorima (potražni promet bez početnog stanja)	9052	2598	1921
	7.KONTROLNI ZBIR (od 9047 do 9052)	9053	243564	166755

VII.DRUGI TROŠKOVI I RASHODI

iznosi u hiljadama dinara

Grupa računa, račun	OPIS	Ozn. za AOP	Tekuća godina	Prethodna godina
1	2	3	4	5
520	1.Troškovi zarada i naknada zarada (bruto)	9054	175026	164833
521	2.Troškovi poreza i doprinosa na zarade i naknade zarada na teret poslodavca	9055	30999	29511
522,523,524 i 525	3.Troškovi naknada fizičkim licima (bruto) po osnovu ugovora	9056	4461	2915
526	4.Troškovi naknada direktoru, odnosno članovima organa upravljanja i nadzora	9057		
529	5.Ostali lični rashodi i naknade	9058	9313	11227
deo 525 533 i deo 54	6.Troškovi zakupnina	9059	1419	459
deo 525 deo 533 i deo 54	7.Troškovi zakupnina zemljišta	9060		
536 i 537	8.Troškovi istraživanja i razvoja	9061		
552	9.Troškovi premija osiguranja	9062	527	399
553	10.Troškovi platnog prometa	9063	1881	1739
554	11.Troškovi članarina	9064	268	392
555	12.Troškovi poreza	9065	2251	2444
556	13.Troškovi doprinosa	9066		16
deo 560 deo 561 i 562	14.Rashodi kamata i deo finansijskih rashoda	9067	1412	1109
deo 560 deo 561 i deo 562	15.Rashodi kamata po kreditima od banaka i drugih finansijskih institucija (ukupno)	9068		
	15.1.Rashodi kamata po kratkoročnim kreditima u zemlji	9069		
	15.2.Rashodi kamata po kratkoročnim kreditima u inostranstvu	9070		
	15.3.Rashodi kamata po dugoročnim kreditima u zemlji	9071		
	15.4.Rashodi kamata po dugoročnim kreditima u inostranstvu	9072		
deo 579	16.Rashodi za humanitarne,naučne,verske,kulturne,zdravstvene,obrazovne i za sportske namene,kao i za zaštitu čovekove sredine	9073	650	
579	17.Ostali nepomenuti rashodi	9074	972	3489

VII.DRUGI TROŠKOVI I RASHODI

iznosi u hiljadama dinara

Grupa računa, račun	OPIS	Ozn. za AOP	Tekuća godina	Prethodna godina
1	2	3	4	5
	18.KONTROLNI ZBIR (od 9054 do 9074)	9075	229179	218533

VIII.DRUGI PRIHODI

iznosi u hiljadama dinara

Grupa računa, račun	OPIS	Ozn. za AOP	Tekuća godina	Prethodna godina
1	2	3	4	5
640	1.Prihodi od premija,subvencija,dotacija,regresa,kompenzacija i povraćaja poreskih dažbina	9076		
deo 641	2.Prihodi po osnovu uslovljenih donacija	9077		
deo 650	3.Prihodi od zakupnina za zemljište	9078		
651	4.Prihodi od članarina	9079		
deo 660 deo 661 i 662	5.Prihodi od kamata	9080	2892	
deo 660 deo 661 i deo 662	6.Prihodi od kamata po računima i depozitima u bankama i ostalim finansijskim institucijama	9081	2892	
deo 660 deo 661 i deo 669	7.Prihodi po osnovu dividendi i učešća u dobitku	9082		
	8.KONTROLNI ZBIR (od 9076 9082)	9083	5784	

IX. OSTALI PODACI

iznosi u hiljadama dinara

OPIS	Ozn. za AOP	Tekuća godina	Prethodna godina
1	2	3	4
1. Obaveze za akcize (prema godišnjem obračunu akciza)	9084		
2. Obračunate carine i druge uvozne dažbine (ukupan godišnji iznos prema obračunu)	9085		
3. Kapitalne subvencije i druga državna dodeljivanja za izgradnju i nabavku osnovnih sredstava i nematerijalne imovine	9086		
4. Državna dodeljivanja za premije, regres i pokriće tekućih troškova poslovanja	9087		
5. Ostala državna dodeljivanja	9088		
6. Primljene donacije iz inostranstva i druga bespovratna sredstva u novcu ili naturi od inostranih pravnih i fizičkih lica	9089		
7. Lična primanja preduzetnika iz neto dobitka (popunjavaju samo preduzetnici)	9090		
9. KONTROLNI ZBIR (od 9084 do 9090)	9091		

X. RAZGRANIČENI NEGATIVNI NETO EFEKTI UGOVORENE VALUTNE KLAUZULE I KURSNIH RAZLIKA

iznosi u hiljadama dinara

OPIS	Ozn. za AOP	Tekuća godina	Prethodna godina
1	2	3	4
1. Početno stanje razgraničenog neto efekta ugovorene valutne klauzule	9092		
2. Razgraničeni neto efekat ugovorene valutne klauzule	9093		
3. Srazmerni deo ukinutog razgraničenog neto efekta ugovorene valutne klauzule	9094		
4. Preostali iznos razgraničenog neto efekta ugovorene valutne klauzule (red.br.1 + red.br.2 - red.br.3)	9095		
5. Početno stanje razgraničenog neto efekta kursnih razlika	9096		
6. Razgraničeni neto efekat kursnih razlika	9097		
7. Srazmerni deo ukinutog razgraničenog neto efekta kursnih razlika	9098		
8. Preostali iznos razgraničenog neto efekta kursnih razlika (red.br.5 + red.br.6 - red.br.7)	9099		

XI. RAZGRANIČENI POZITIVNI NETO EFEKTI UGOVORENE VALUTNE KLAUZULE I KURSNIH RAZLIKA

iznosi u hiljadama dinara

OPIS	Ozn. za AOP	Tekuća godina	Prethodna godina
1	2	3	4
1. Početno stanje razgraničenog neto efekta ugovorene valutne klauzule	9100		
2. Razgraničeni neto efekat ugovorene valutne klauzule	9101		
3. Srazmerni deo ukinutog razgraničenog neto efekta ugovorene valutne klauzule	9102		
4. Preostali iznos razgraničenog neto efekta ugovorene valutne klauzule (red.br.1 + red.br.2 - red.br.3)	9103		
5. Početno stanje razgraničenog neto efekta kursnih razlika	9104		
6. Razgraničeni neto efekat kursnih razlika	9105		
7. Srazmerni deo ukinutog razgraničenog neto efekta kursnih razlika	9106		
8. Preostali iznos razgraničenog neto efekta kursnih razlika (red.br.5 + red.br.6 - red.br.7)	9107		

XII.BRUTO POTRAŽIVANJA ZA DATE KREDITE I ZAJMOVE,PRODATE PROIZVODE,ROBU I USLUGE I DATE AVANSE I DRUGA POTRAŽIVANJA

Grupa računa, račun	FINANSIJSKI INSTRUMENTI	Ozn za AOP	Bruto	Ispravka vrednosti	Neto (kol.4-5)
1	2	3	4	5	6
23 osim 236 i 237	1. Kratkoročni finansijski plasmani (9109+9110+9111+9112)	9108	99866	1515	98351
deo 232 deo 234 deo 238i deo 239	1.1.Plasmani fizičkim licima(kredit i zajmovi)	9109			
deo 230 deo 231 deo 232 deo 234, deo 238i deo 239	1.2.Plasmani domacim pravnim i preduzetnicima (kredit i zajmovi)	9110			
deo 230i deo 239	1.3.Plasmani matičnim i zavisnim pravnim licima u inostranstvu kredit i zajmovi)	9111			
deo 230 deo 231 deo 232,233 deo 234,235 deo 238 i deo 239	1.4.Ostali kratkoročni finansijski plasmani	9112	99866	1515	98351
deo 04 i deo 05	2. Dugoročni finansijski plasmani i dugoročna potraživanja (9114+9115+9116)	9113			
deo 048 i deo 049	2.1.Plasmani fizičkim licima(kredit i zajmovi)	9114			
deo 043, deo 045 deo 048, deo 049 deo 050, deo 051 i deo 059	2.2.Plasmani domacim pravnim licima i preduzetnicima (kredit i zajmovi) i deo dugoročnih potraživanja od domaćih pravnih lica i preduzetnika	9115			
deo 043,044,deo 045,048 deo 049, deo 050,deo 051 i deo 059	2.3.Ostali kratkoročni finansijski plasmani	9116			
016,deo 019,028, deo 029,038 deo 039,052,053,055 deo 059,15,159 200,202,204,206 i deo 209	3. Prodati proizvodi,roba i usluge i dati avansi (9118+9119+9120+9121 +9122+9123)	9117	33726		33726
deo 016,deo 019, deo 028,deo 029, deo 038,deo 039, deo 052,deo 053, deo 055,deo 059, deo 202,deo 204, deo 206 i deo 209	3.1.Prodati proizvodi,roba i usluge i dati avansi fizičkim licima	9118			
deo 15,deo 159, deo 016,deo 019, deo 028,deo 029, deo 038,deo 039, deo 052,deo 053, deo 055,deo 059, deo 200,deo 202, deo 204 deo 206, i deo 209	3.2.Prodati proizvodi,roba i usluge i dati avansi javnim preduzećima	9119			
deo 15,deo 159, deo 016,deo 019, deo 028,deo 029, deo 038,deo 039, deo 052,deo 053, deo 055,deo 059, deo 200,deo 202, deo 204 deo 206, i deo 209	3.3.Prodati proizvodi,roba i usluge i dati avansi domaćim pravnim licima i preduzetnicima	9120	33726		33726
deo 15,deo 159, deo 016,deo 019, deo 028,deo 029, deo 038,deo 039, deo 052,deo 053, deo 055,deo 059, deo 204,deo 206,	3.4.Prodati proizvodi,roba i usluge i dati avansi republičkim organima i organizacijama	9121			



**XII.BRUTO POTRAŽIVANJA ZA DATE KREDITE I ZAJMOVE,PRODATE PROIZVODE,ROBU
I USLUGE I DATE AVANSE I DRUGA POTRAŽIVANJA**

iznosi u hiljadama dinara

Grupa račun, račun	FINANSIJSKI INSTRUMENTI	Ozn za AOP	Bruto	Ispravka vrednosti	Neto (kol.4-5)
1	2	3	4	5	6
i deo 209					
deo 15,deo 159, deo 016,deo 019, deo 028,deo 029, deo 038,deo 039, deo 052,deo 053, deo 055,deo 059, deo 204,deo 206, i deo 209	3.5.Prodati proizvodi,roba i usluge i dati avansi jedinicama lokalne samouprave	9122			
deo 15,deo 159, deo 016,deo 019, deo 028,deo 029, deo 038,deo 039, deo 052,deo 053, deo 055,deo 059, deo 200,deo 202, deo 204,deo 206, i deo 209	3.6.Ostala potraživanja po osnovu prodaje i ostali avansi	9123			
054,056 deo 059, 21,22	4. Druga potraživanja (9125+9126+9127+9128+9129+9130)	9124	134		134
deo 054,deo 056, deo 059,deo 220, 221,deo 228 i deo 229	4.1.Potraživanja od fizičkih lica	9125			
deo 054,deo 056, deo 059,deo 21, deo 220,deo 228 i deo 229	4.2.Potraživanja od javnih preduzeća	9126			
deo 054,deo 056, deo 059,deo 21, deo 220,deo 228 i deo 229	4.3.Potraživanja od domaćih pravnih lica i preduzetnika	9127	134		134
deo 056,deo 059, deo 220,222,deo 223, deo 224,deo 225,deo 228 i deo 229	4.4.Potraživanja od republičkih organa i organizacija	9128			
deo 056,deo 059, deo 220,222,deo 223, deo 224,deo 225,deo 228 i deo 229	4.5.Potraživanja od jedinica lokalne samopurave	9129			
deo 054,deo 056, deo 059,deo 21, deo 220,deo 224, deo 225,deo 226, deo 228i deo 229	4.6.Ostala potraživanja	9130			

U KRAGUJEVAC

dana 16-03-2015


 Zakonski zastupnik _____


NAPOMENE UZ FINANSIJSKE IZVEŠTAJE ZA 2014.

Lice odgovorno za sastavljanje
financijskog izveštaja


Dragana Dragičević


UNIOR[®]
Components a.d.
2

Zakonski zastupnik


Ljubinko Mijailović

Kragujevac, mart 2015.



OPŠTE INFORMACIJE O PRIVREDNOM DRUŠTVU

Akcionarsko društvo UNIOR Components Kragujevac nastalo je promenom pravne forme društva UNIOR Components d.o.o., osnovanog 31.08.2005.g., po privatizaciji preduzeća ZASTAVA ALATI d.o.o Kragujevac.

Registarski broj preduzeća: 19814 APR Beograd

Šifra delatnosti: 2573

Organi preduzeća su:

- Skupština,
- Nadzorni odbor
- Generalni direktor.

Lice ovlašćeno za zastupanje bez ograničenja je Ljubinko Mijailović, generalni direktor.

Sedište preduzeća: Kragujevac, ul. Kosovska br.4.

Preduzeće je na osnovu podataka za 2013.godinu razvrstano u srednje preduzeće.

Matični broj: 06979408

PIB: 101576466

Prosečan broj zaposlenih u 2014.godini je 155.

Istorijski počeci UNIOR Components a.d. (ZASTAVA ALATI) datiraju od 1853.god. od osnivanja prvog industrijskog preduzeća u Srbiji. U sklopu tadašnje „Topolivnice“ kasnije „Vojnotehnički zavod“ pa „Zavodi Crvena Zastava“, formirano je odeljenje „Alatnica“ za proizvodnju specijalnih alata, što je i danas osnovni program društva UNIOR Components.

- UNIOR Components a.d. je proizvođač pretežno specijalnih alata. Proizvodni program čine:
Provlakači

- Proizvodni program čine sledeći tipovi provlakača:
 - Okrugli
 - Flahasti
 - Zavojni
 - Nosači provlakača
- Konstrukcija: sopstvena ili dostavljena
- Maksimalne dimenzije provlakača: 250x2200
- Termička obrada u sonim kupatilima (Degussa)
- Materijali: M2, M35, M42, ASP30, ASP23, T15...
- Usluge oštrenja provlakača
- Usluge provlačenja manjih serija

Zavarene konstrukcije

- Proizvodni program čine:
 - postolja mašina
 - ostali zavareni podsklopovi mašina
 - varene čelične konstrukcije
- Max. gabariti: 3500x2500x1500
- Težine do: 6500 Kg

- Materijali: ST.XX
- CNC sečenje svih oblika lima debljine do 150mm:
 - gasno sečenje
 - sečenje plazmom
- Kvalitetno zavarivanje:
 - elktrolučno
 - u zaštiti aktivnog gasa - CO₂ postupak
- Stabilizaciono žarenje proizvoda
- Otklanjanje korozije postupkom peskarenja
- Površinska zaštita dvokomponentnim epoksidnim bojama

Termička obrada

- Obradujemo sve vrste čelika, uključujući i brzorezne (HSS)
- Sona kupatila (Degussa):
 - mala baterija: 230x600
 - srednja baterija: 230x1200
 - velika baterija: 250x2200
- Komorne peći bez zaštitne atmosfere. Kaljenje u vodi, ulju i sonim kupatilima, Gmax: 350kg
- Velika komorna peć 500x1000x2000
- Vršimo usluge: hromiranja, bruniranja, peskarenja, odmašćivanja i frikcionog zavarivanja
- Praćenje procesnih parametara:
 - Temperature i vremena zadržavanja putem računara, štoperica i termoelemenata
 - Tvrdoće preko aparata za merenje po Rockwell, Brinell i Vickers metodi
 - Mikro strukture preko optičkog mikroskopa (Reichert)
- Kvalitet usluga THO garantuje:
 - Atest izmerene tvrdoće i mikro tvrdoće (grafički prikaz)
 - Tehnološki proces termičke obrade prikazan grafički - dijagramom
 - Mikro struktura prikazana fotografijama
 - Po potrebi i zahtevu kupca dajemo kompletan metalografski izveštaj

Priloženi finansijski izveštaji predstavljaju finansijske izveštaje sastavljene u skladu sa MRS/MSFI, Zakonom o računovodstvu i reviziji i pravilnicima, koje je na osnovu ovlašćenja iz zakona, donelo Ministarstvo finansija, kao i u skladu sa Pravilnikom o računovodstvu i računovodstvenim politikama, koji je usvojilo preduzeće.

2. PRIKAZ PRIMENJENIH RAČUNOVODSTVENIH POLITIKA

Finansijski izveštaji Društva sastavljeni su u skladu sa računovodstvenim politikama navedenim u tekstu koji sledi. Ove računovodstvene politike primenjuju se dosledno na sve prikazane godine, izuzev ukoliko nije drugačije naznačeno.

2.1. Osnova za sastavljanje finansijskih izveštaja

- Finansijski izveštaji Društva sastavljeni su u skladu sa zakonskom regulativom važećom u Republici Srbiji, na datum njihovog sastavljanja, izdatom od strane Ministarstva finansija Republike Srbije. Ova regulativa zahteva da se finansijski izveštaji sastave u skladu sa Međunarodnim računovodstvenim standardima i Međunarodnim standardima finansijskog izveštavanja (u daljem tekstu: „MRS/MSFI“). Međutim, postoje i određena odstupanja između zakonske regulative u Republici Srbiji i MRS/MSFI. Ova odstupanja se odnose na sledeće:

Ove finansijske izveštaje Društvo je sastavilo u formatu propisanom od strane Ministarstva finansija Republike Srbije, koji odstupa od zahteva propisanih u MRS 1 – Prikazivanje finansijskih izveštaja;

- U slučaju kada je ukupan kapital društva manji od nule, u Bilansu stanja, u okviru aktive se iskazuje pozicija „Gubitak iznad visine kapitala” u iznosu koji ukupan kapital svodi na nulu. Ova stavka po definiciji MRS/MSFI nema karakter sredstava. Društvo u 2014. nema navedeni slučaj pa ni odstupanje.

Sastavljanje finansijskih izveštaja u skladu sa MRS/MSFI pretpostavlja primenu značajnih računovodstvenih procena. Takođe, zahteva se od rukovodstva Društva da koristi svoje prosuđivanje prilikom izbora i primene računovodstvenih politika.

2.2. Uporedni podaci

Uporedni podaci, odnosno početna stanja, prikazana u finansijskim izveštajima predstavljaju podatke iz finansijskih izveštaja za 2014. godinu.

2.3. Preračunavanje stranih valuta

Valuta za prikazivanje i funkcionalna valuta

Stavke uključene u finansijske izveštaje Društva vrednuju se i prikazuju u dinarima (RSD), koji predstavljaju valutu za prikazivanje.

Poslovne transakcije i stanje u stranoj valuti

Poslovne transakcije nastale u stranoj valuti preračunavaju se u funkcionalnu valutu (RSD) primenom deviznih kurseva važećih na dan transakcije. Pozitivne i negativne kursne razlike nastale iz izmirenja takvih transakcija i iz preračuna monetarnih sredstava i obaveza izraženih u stranim valutama na kraju

godine, priznaju se u Bilansu uspeha, osim u slučaju kada su odložene u kapitalu kao instrumenti zaštite tokova gotovine i instrumenti zaštite neto ulaganja.

Obračun kursnih razlika nije rađen na avansne uplate.

Zvanični kursevi valuta koji su korišćeni za preračun deviznih pozicija Bilansa stanja u dinare, bili su sledeći:

	31.12.2013.	31.12.2014.
EUR	114.6421	120.9583
USD	83.1282	99.4641
CHF	93.5472	100.5472

2.4. Nekretnine, postrojenja i oprema

Početno vrednovanje nekretnina, postrojenja i opreme, koji ispunjavaju uslove za priznavanje sredstva, vrši se po nabavnoj vrednosti ili ceni koštanja. Nabavna vrednost/cena koštanja nekretnina, postrojenja i opreme sadrži sledeće: fakturnu cenu (u koju su uključene uvozne takse i porezi koji se ne mogu refundirati umanjena za sve vrste popusta i rabata), sve troškove koji se mogu direktno pripisati dovođenju sredstva na lokaciju i stanje koje je neophodno da bi ono funkcionisalo na način kako to očekuje rukovodstvo, kao i sve inicijalno procenjene troškove demontaže, uklanjanja sredstva i obnove područija na kome je sredstvo smešteno, što predstavlja obavezu koja je nametnuta Društvu prilikom njegovog sticanja ili u toku njegove upotrebe.

Naknadni izdaci za nekretnine, postrojenja i opremu priznaju se kao sredstvo samo kada se tim izdacima poboljšava stanje sredstava iznad njegovog prvobitnog standardnog učinka (produženje korisnog veka trajanja, povećanje kapaciteta, unapređenje kvaliteta proizvoda po osnovu izvršene nadogradnje mašinskih delova, uvođenje novih proizvodnih procesa kojima se smanjuju troškovi poslovanja i dr.). Troškovi servisiranja, tehničkog održavanja, manje popravke ne povećavaju vrednost sredstva, već predstavljaju rashod perioda.

U nekretnine, postrojenja i opremu razvrstavaju se i alat i inventar čija se pojedinačna nabavna cena u vreme nabavke veća od prosečne bruto zarade po zaposlenom u Republici prema poslednjem objavljenom podatku republičkog organa nadležnog za poslove statistike.

Nekretnine, postrojenja i oprema se nakon početnog priznavanja vrednuju po modelu nabavne vrednosti. Ovaj model podrazumeva njihovo vrednovanje po nabavnoj vrednosti umanjenoj za akumuliranu amortizaciju i eventualne akumulirane gubitke od umanjenja vrednosti.

Naknadni troškovi se uključuju u nabavnu vrednost sredstva ili se priznaju kao posebno sredstvo, u zavisnosti od toga šta je primenljivo, samo kada postoji verovatnoća da će Društvo u budućnosti imati ekonomsku korist od tog sredstva i ako se njegova vrednost može pouzdano utvrditi. Knjigovodstvena vrednost zamenjenog sredstva se iskknjižava. Troškovi tekućeg održavanja sredstava terete Bilans uspeha perioda u kome su nastali.

Troškovi pozajmljivanja nastali pri izgradnji svakog sredstva koje zadovoljava kriterijume priznavanja, kapitalizovani su tokom vremenskog perioda koji je potreban da sredstvo bude završeno i spremno za upotrebu. Ostali troškovi pozajmljivanja se iskazuju kao rashodi.

Amortizacija nekretnina postrojenja i opreme se obračunava promenom proporcionalane metode na njihovu nabavnu vrednost
Zemljište se ne amortizuje.

Procenjeni korisni vek trajanja, odnosno stope amortizacije, po grupama sredstava su:

	Korisni vek trajanja (u godinama)	Stopa amortizacije
Građevinski objekat	40	2.5%
Mašin i oprema-brus.za za žljebove	20	5%
Mašine i oprema-glodalica 1	20	5%
Mašine i oprema-strug za ispr.alata	6.67	15%
Mašine i oprema-erozimati	20	5%
Mašine i oprema-strug	6.67	15%
Mašine i oprema-ostala	10	10%
Motorna vozila	8	12.5%
Nameštaj i uređaji	10	10%
Kancelarijska oprema	8	12.5%

Korisni vek upotrebe sredstava i rezidualna vrednost se proveravaju i po potrebi koriguju na datum svakog bilansa.

Obračun amortizacije nekretnina, postrojenja i opreme počinje od prvog narednog meseca kada se sredstva stave u upotrebu.

Dobitak ili gubitak nastao zbog prestanka priznavanja sredstava utvrđuju se kao razlika između neto dobitaka od otuđenja, ukoliko ih ima, i knjigovodstvene vrednosti sredstva i priznaju se u okviru ostalih prihoda/rashoda.

2.5. Umanjenje vrednosti osnovnih sredstava

Za sredstva sa neograničenim procenjenim korisnim vekom trajanja ne sprovodi se obračun amortizacije. Ova sredstva testiraju se na umanjenje vrednosti najmanje jednom godišnje. Za sredstva koja podležu obračunu amortizacije testiranje na umanjenje njihove vrednosti vrši se kada događaji ili izmenjene okolnosti ukažu da knjigovodstvena vrednost možda neće biti nadoknadiva. Gubitak zbog umanjenja vrednosti se priznaje u visini iznosa za koji je knjigovodstvena vrednost sredstva veća od njegove nadoknadive vrednosti. Nadoknadiva vrednost je vrednost veća od fer vrednosti sredstva umanjena za troškove prodaje i upotrebne vrednosti. Za svrhu procene umanjenja vrednosti, sredstva se grupišu na najnižim nivoima na kojima mogu da se utvrde odvojeni prepoznatljivi novčani tokovi (jedinice koje generišu gotovinu).

2.6. Investicione nekretnine

Investicione nekretnine predstavljaju nekretnine koje vlasnik drži radi ostvarivanja prihoda od izdavanja u Pod investicionim nekretninama je deo nekretnine u vrednosti 63.517 hilj.din, a prihod od izdavanja u zakup ovog prostora je u iznosu 21.529 hilj.din.

Investicione nekretnine se nakon početnog priznavanja vrednuju po nabavnoj vrednosti umanjenoj za akumuliranu amortizaciju i akumulirane gubitke od umanjenja vrednosti.

Za investicione nekretnine koje se vrednuju po metodu nabavne vrednosti, osnovicu za obračun amortizacije čini nabavna vrednost umanjena za rezidualnu vrednost tog sredstva. Investicione nekretnine se otpisuju po godišnjoj stopi od 2.5 % jer je procenjeni vek korisne upotrebe 40 godina.)

Naknadni izdaci se kapitalizuju samo kada je verovatno da će buduće ekonomske koristi povezane sa tim izdacima pripasti Društvu i da mogu pouzdano da se utvrde. Troškovi tekućeg održavanja terete troškove perioda u kome nastanu.

Kada investicionu nekretninu započne da koristi njen vlasnik, ona se reklasifikuje na nekretnine, postrojenja i opremu, i njena knjigovodstvena vrednost na dan reklasifikacije postaje njena zatečena vrednost koja će se nadalje amortizovati.

2.7. Dugoročni finansijski plasmani

Dugoročnim finansijskim plasmanima smatraju se: učešća u kapitalu zavisnih pravnih lica, povezanih pravnih lica i drugih pravnih lica, finansijska sredstva raspoloživa za prodaju, dugoročni krediti kao i finansijska sredstva koja se drže do dospeća.

a) Učešća u kapitalu zavisnih, zavisnih pravnih lica

Na osnovu čl. 104-187 Zakona o privrednim društvima i čl. 5.4. Statuta Akcionarskog Društva UNIOR Components a.d. - Upravni odbor UNIOR Components a.d. kao osnivač dana 06.03.2008. god. donosi odluku o osnivanju pravnog društva WEBA Kragujevac d.o.o.

Osnovni kapital društva čini ulog osnivanja u novcu u visini 500 EUR što u dinarskoj protivvrednosti (41.806,25) po srednjem kursu NBS važećem na dan uplate i nenovčanog uloga - ulog osnivača u stvarima (oprema) čija ukupna i procenjena vrednosti iznosi 281.067.916,42 dinara.

Ugovorom o kupoprodaji udela između Prodavca i Kupca od 23.05.2008.god. prodavac prenosi na kupca 74% udela u kapital Društva što iznosi 207.568.597,50 dinara.

Tokom 2009.godine došlo je do nove promene osnivača tako što je WEBA Maribor d.o.o. svoj udeo od 74% u osnovnom kapitalu društva prenelo na UNIOR d.d., Slovenija. Navedene promene kao i promena poslovnog imena - UNIOR formingtools umesto dotadašnjeg WEBA Kragujevac - kod APR je registrovano 6.11.2009.godine.

(Unior Components ad Kragujevac)

Napomene uz finansijske izveštaje za godinu završenu 31. decembra 2014.

(Svi iznosi u tabelama izraženi su u 000 dinara, osim ukoliko nije drugačije navedeno)

Tokom 2011 godine – 14.04.2011 godine UNIOR d.d., Zreče –Slovenija deo svog udela, koji predstavlja 25% od ukupnog osnovnog kapitala Društva, prenosi na UNIOR Components a.d. a po Ugovoru o prenosu udela tako da je od tada vlasnička struktura UNIOR Formingtools d.o.o. sledeća:

- Udeo od 51 % - UNIOR Components a.d, Kragujevac
- Udeo od 49 % - UNIOR d.d., Zreče.

Tokom 2012 godine- 13.12.2012 godine UNIOR dd Zrece-Slovenija deo svog udela, koji predstavlja 50% od ukupnog osnovnog kapitala drustva, prenosi na Unior components a.d. a po Ugovoru o prenosu udela tako da je od tadavlasnicka struktura Unior formingtools d.o.o. sledeca

- udeo od 76% - Unior Components a.d. Kragujevac
- udeo od 24% - Unior d.d. Zrece.

U drugom kvartalu 2013. društvo UNIOR Formingtools d.o.o suočilo se sa problemom ugrožene likvidnost, u smislu da je bilo otežen plaćanje obaveza prema dobavljačima, kao i obaveza po dugoročnom kreditu kod KBM banke. Neke obaveze izmirene su putem prinudne naplate, što je za posledicu imalo neredovnu isporuku repromaterijala, lošiji kvalitet proizvoda, neredovnu isporuku, veliki broj reklamacija, što je za posledicu imalo povećanje troškova i gubitak u poslovanju. Analizom priliva sredstava i obaveza koje treba izmiriti, društvo je došlo do zaključka da neće biti u mogućnosti da plaća obaveze, da će dospete neizmirene obaveze iz meseca u mesec biti sve veće, te da je neminovno pokretanje stečajnog postupka. Društvo je 31.05.2013. nadležnom Sudu podnelo Zahtev za pokretanje stečajnog postupka. Privredni sud Kragujevac Rešenjem 2St.br.21/2013 od 31.05.2013. usvaja predlog i otvara stečajni postupak, zbog preteće nesposobnosti za plaćanje, saglasno članu 11 st 2 tačka 2 u vezi sa stavom 4 Zakona o stečaju.

Bez obzira na otežane uslove poslovanja i ugroženu likvidnost nije bilo neizmirenih obaveza po osnovu javnih prihoda kao ni prema zaposlenima.

Nakon otvaranja stečaja društvo je angažovalo znatan broj zaposlenih u cilju završetka započetih poslova. Imajući u vidu započete poslove kao i činjenicu da kupci nisu odustali od porudžbina, a postojala je verovatnoća I novih porudžbina dat je predlog da se ide u program reorganizacije o čemu je 09.07.2013. na prvom poverilačkom ročištu Sud doneo Rešenje.

Program je sačinila Agencija.

Dana 22.10.2013.g Rešenjem Suda broj 2ST.21/2013. proglašen je bankrot.

Nakon objavljivanja oglasa o prodaji javilo se privredno društvo Gorenje MDM doo Kragujevc, potpisan je kupoprodajni ugovor i u 2013, uplaćena je prva tranša. Ostatak je saglasno Ugovoru planiran za januar 2014.g.

Tokom 2014. UNIOR Components je iz stečajne mase naplatio 53.929.895,89 din. Uplate su bile 26.03.2014. u iznosu 47.404.761,40 din I po konačnoj deobi 07.11.2014. u iznosu 6.525.134,49 din.

2.8. Zalihe

Zalihe materijala i robe

Zalihe materijala i robe koje se nabavljaju od dobavljača se prilikom početnog priznavanja vrednuju po nabavnoj vrednosti. Zalihe materijala nastale kao sopstveni učinak Društva vrednuju se po ceni koštanja odnosno po neto prodajnoj vrednosti ako je ona niza.

- a. Nabavnu vrednost zaliha, pored fakturne vrednosti dobavljača, čine i direktni zavisni troškovi nabavke, umanjeni za popuste i rabate. Direktnim zavisnim troškovima nabavke smatraju se:
- b. carine i druge uvozne dažbine;
- c. troškovi prevoza do sopstvenog skladišta, uključujući prevoz sopstvenim sredstvima po ceni koštanja koja ne može biti veća od tržišne vrednosti;
- d. špediterske i posredničke usluge i
- e. drugi troškovi koji nastaju kako bi se zalihe dovele u stanje i na lokaciju koje je rukovodstvo predvidelo.

Troškovi pozajmljivanja ne uključuju se u nabavnu vrednost/cenu koštanja zaliha.

Obračun izlaza, odnosno utroška zaliha vrši se po metodi prosečne ponderisane cene. Prosek se izračunava prilikom svake nabavke zaliha

Na datum bilansa, zalihe materijala i robe se vrednuju po nižoj od sledećih vrednosti: nabavne vrednosti/cene koštanja ili neto prodajne vrednosti.

Zalihe nedovršene proizvodnje i gotovih proizvoda

Zalihe nedovršene proizvodnje i gotovih proizvoda se prilikom početnog priznavanja vrednuju po ceni koštanja, odnosno po neto prodajnoj vrednosti, ako je ona niza.

Cena koštanja zaliha obuhvata direktne troškove radne snage, direktne troškove materijala i indirektne troškove koji se mogu pripisati proizvodnom procesu (troškovi indirektnog materijala i indirektne radne snage, amortizacija sredstava angažovanih na stvaranju zaliha, troškovi održavanje fabričkih zgrada i opreme, troškovi rukovođenja i upravljanja proizvodnim procesom). Uključivanje indirektnih troškova u cenu koštanja vrši se po izabranom ključu koji predstavlja direktne troškove materijala

troškovi koji su isključeni iz cene koštanja i prema tome priznati kao rashodi perioda u kojem su nastali su:

- opšti administrativni troškovi, koji ne doprinose dovođenju zaliha na sadašnje mesto i u sadašnje stanje;
- troškovi neuobičajeno velikog otpisa otpadnog materijala, rada ili drugih proizvodnih troškova;
- troškovi razvoja, osim kada se odnose na dizajn ili konstrukciju predmeta namenjenih prodaji.
- troškovi skladištenja (osim ako ti troškovi nisu neophodni u procesu proizvodnje pre naredne faze proizvodnje);
- troškovi prodaje;

Obračun izlaza zaliha nedovršene proizvodnje i gotovih proizvoda utvrđuje se metodom prosečne ponderisane cene. Na datum bilansa, zalihe nedovršene proizvodnje i gotovih proizvoda se vrednuju po nižoj od sledećih vrednosti: cene koštanja

2.9. Kratkoročna potraživanja i finansijski plasmani

Kratkoročnim potraživanjima smatraju se: potraživanja po osnovu prodaje, potraživanja od kupaca-zavisnih, povezanih pravnih lica i ostalih kupaca u zemlji i inostranstvu i druga potraživanja. Kratkoročnim finansijskim plasmanima smatraju se: kratkoročni krediti, hartije od vrednosti koje se drže do dospeća (deo koji dospeva do godinu dana) i finansijska sredstva koja se vrednuju po fer vrednosti kroz Bilans uspeha.

Direktna otpis potraživanja na teret rashoda vrši se u slučaju kada postoje uverljivi dokazi da se potraživanje ne može naplatiti (zastarelost, konačna sudska odluka, prinudno i vanparnično poravnanje i sl.)

a) Kratkoročna potraživanja (zajmovi)

Potraživanja za koja se očekuje da budu naplaćena u periodu do godinu dana klasifikuju se kao kratkoročna sredstva. Ova potraživanja se inicijalno priznaju po fer vrednosti, a naknadno se odmeravaju po amortizovanoj vrednosti, primenom metode efektivne kamatne stope, umanjenoj za iznos obezvređenja po osnovu umanjenja vrednosti.

- Obezvređenje po osnovu umanjenja vrednosti potraživanja se utvrđuje kada postoji objektivan dokaz da Društvo neće biti u stanju da naplati sve iznose koje potražuje na osnovu prvobitno ugovorenih uslova. Rizik naplate svakog pojedinačnog materijalno značajnog potraživanja procenjuje rukovodstvo privrednog društva.

Iznos obezvređenja predstavlja razliku između knjigovodstvene vrednosti potraživanja i sadašnje vrednosti očekivanih budućih novčanih tokova diskontovanih prvobitnom efektivnom kamatnom stopom. Knjigovodstvena vrednost potraživanja umanjuje se preko ispravke vrednosti, a iznos umanjenja se priznaje u Bilansu uspeha u okviru pozicije ostalih rashoda.

b) Finansijska sredstva koja se vrednuju po fer vrednosti kroz bilans uspeha

Finansijska sredstva po fer vrednosti čiji se efekti promena u fer vrednosti iskazuju u Bilansu uspeha su finansijska sredstva koja se drže radi trgovanja. Finansijsko sredstvo se klasifikuje u ovu kategoriju ukoliko je pribavljeno prvenstveno radi prodaje u kratkom roku.

2.10. Gotovina i gotovinski ekvivalenti

Gotovina i gotovinski ekvivalenti obuhvataju: novac u blagajni, novčana sredstva na tekućim računima kod banaka, druga kratkoročna visoko likvidna ulaganja sa prvobitnim rokom dospeća do tri meseca ili kraće i prekoračenja po tekućem računu.

2.11. Kapital

Osnovni kapital

Obične i preferencijalne akcije se klasifikuju kao kapital.

Ukoliko Društvo otkupi sopstvene akcije, plaćena naknada, uključujući sve direktno pripisive dodatne troškove, odbija se od kapitala koji se pripisuje vlasnicima kapitala sve dok se akcije ne ponište ili ne reemituju. Ako se takve akcije kasnije reemituju, sve primljene naknade, bez direktno pripisivih dodatnih troškova transakcije i efekata poreza na dobit, uključuju se u kapital koji se pripisuje vlasnicima kapitala.

2.12. Rezervisanja

Rezervisanja za obnavljanje i očuvanje životne sredine, restrukturiranje i odštetne zahteve se priznaju:

- kada Društvo ima sadašnju zakonsku ili ugovornu obavezu koja je rezultat prošlih događaja;
- kada je u većoj meri verovatnije nego što to nije da će podmirenje obaveze iziskivati odliv sredstava; i
- kada se može pouzdano proceniti iznos obaveze.

Rezervisanja se ne priznaju za buduće poslovne gubitke.

Kada postoji određeni broj sličnih obaveza, verovatnoća da će podmirenje obaveza dovesti do odliva sredstava utvrđuje se na nivou tih kategorija kao celine. Rezervisanje se priznaje čak i onda kada je ta verovatnoća, u odnosu na bilo koju od obaveza u istoj kategoriji, mala.

Rezervisanje se odmerava po sadašnjoj vrednosti izdatka potrebnog za izmirenje obaveze, primenom diskontne stope koja odražava tekuću tržišnu procenu vrednosti za novac i rizike povezane sa obavezom. Povećanje rezervisanja zbog isteka vremena se iskazuje kao trošak kamate.

2.13. Obaveze po kreditima

Obaveze po kreditima se inicijalno priznaju po fer vrednosti priliva, bez nastalih transakcionih troškova. U narednim periodima obaveze po kreditima se iskazuju po amortizovanoj vrednosti. Razlike između ostvarenog priliva i iznosa otplata, priznaju se u Bilansu uspeha u periodu korišćenja kredita primenom metode efektivne kamatne stope.

Obaveze po kreditima se klasifikuju kao tekuće obaveze, osim ukoliko dospevaju na naplatu u periodu dužem od godinu dana od datuma bilansa. U tom slučaju obaveze se klasifikuju kao dugoročne.

2.14. Obaveze iz poslovanja

Obaveze prema dobavljačima se inicijalno iskazuju po fer vrednosti, a naknadno se odmeravaju prema amortizovanoj vrednosti korišćenjem metoda efektivne kamatne stope.

2.15. Tekući i odloženi porez

Tekući porez na dobit se obračunava na datum bilansa na osnovu važeće zakonske poreske regulative Republike Srbije.

Odloženi porez na dobit se ukalkulisava u punom iznosu, korišćenjem metode obaveza, za privremene razlike koje nastanu između poreske osnovice sredstava i obaveza i njihovih knjigovodstvenih iznosa u finansijskim izveštajima. Odloženi porez na dobit se odmerava prema poreskim stopama koje su na snazi do datuma bilansa i za koje se očekuje da će biti primenjene u periodu u kome će se odložena poreska sredstva realizovati ili odložene poreske obaveze izmiriti.

Odloženo poresko sredstvo se priznaje do iznosa za koji je verovatno da će buduća dobit za oporezivanje biti raspoloživa i da će se privremene razlike izmiriti na teret te dobiti.

2.16. Prihodi

Prihodi se iskazuju po fer vrednosti primljenog iznosa sredstava ili potraživanja po osnovu prodaje roba, proizvoda ili usluga u toku uobičajnog poslovnog ciklusa Društva. Prihod se iskazuje umanjen za PDV, date popuste, rabate i vrednost vraćenih proizvoda i roba.

Prihodi se priznaju u trenutku kada se roba ili proizvod isporuči kupcu, odnosno kada su svi rizici i koristi po osnovu isporučenih dobara preneti na kupca, i kada se njegov iznos može pouzdano utvrditi.

Prihodi od usluga se priznaju kada je usluga izvršena. Za usluge koje se vrše u dužem periodu, prihodi se priznaju srazmerno dovršenosti posla.

Prihodi po osnovu kamata iskazuju se uz primenu efektivne kamatne stope na vremenski proporcionalnoj osnovi. Prihodi po osnovu kamate uključuju i prihode od zateznih kamata na zakasnela plaćanja, obračunatih primenom propisane stope zatezne kamate.

2.17. Raspodela dividendi

Nakon donošenja odluke o raspodeli dobiti od strane skupštine Društva vrši se priznavanje obaveza po ovom osnovu.

Društvo nije vršilo raspodelu dobiti, već ostvarenu dobit knjiži kao neraspoređenu

(Unior Components ad Kragujevac)

Napomene uz finansijske izveštaje za godinu završenu 31. decembra 2014.

(Svi iznosi u tabelama izraženi su u 000 dinara, osim ukoliko nije drugačije navedeno)

3. BILANS STANJA

AKTIVA

3.1. Nekretnine, postrojenja i oprema

u hilj.din.

Naziv	2013.g.	2014.g.
Građevinski objekti	115.083	111.257
Zemljište	360.744	360.744
Postrojenja i oprema	170.328	290.656
Inv.nekretnine	66.791	63.517
Avansi za osn. sredstva	65.147	0
UKUPNO:	778.093	826.174

3.2. Nekretnine, postrojenja, oprema

	Zemljište	Nekretnine	Postrojenja i oprema	Invest. Nekretn.	Avansi	Ukupno
Nabavna vrednost						
Stanje 01.01.2014	360.744	268.253	696.295	130.965	65.147	1.521.404
Nabavke u toku godine		2.918	166.686		-65.147	104.457
Prenos sa nekretnina, postrojenja i opreme u pripremi						
Ostala povećanja						
Otpis, prodaja i prenos			-32.006			-32.006
Ostala smanjenja						
Promene po osnovu revalorizacije						
Stanje 31.12.2014.	360.744	271.171	830.975	130.965	0	1.593.853
Ispravka vrednosti						
Stanje 01.01.2014.		153.169	525.968	64.173		743.310
Obračunata amortizacija		6.744	45.738	3.274		55.756
Ostala povećanja (obezvređivanje i dr.)						
Kumulirana ispravka sadržana u otuđenim sredstvima			-31.387			-31.387
Ostala smanjenja (usklađivanje i dr.)						
Promene po osnovu revalorizacije						
Stanje 31.12.2014.		159.913	540.319	67.447		767.679
Neotpisana vrednost 31.12.2014.	360.744	111.258	290.656	63.517	0	826.174

(Unior Components ad Kragujevac)

Napomene uz finansijske izveštaje za godinu završenu 31. decembra 2014.

(Svi iznosi u tabelama izraženi su u 000 dinara, osim ukoliko nije drugačije navedeno)

Amortizacija nekretnina, postrojenja i opreme u 2014. godini u iznosu 55.756 hiljada dinara priznata je kao rashod perioda i uključena u troškove poslovanja u Bilansu uspeha.

3.2.1 Ostala nematerijalna imovina

Nematerijalna ulaganja u 2014g, iskazana su u iznosu od 1.604 hilj.dinara, dok je ispravka vrednosti za navedena ulaganja 177 hiljada dinara, vrednost na kraju godine 1.427 hilj.din.

U pitanju su softveri potrebni za proces proizvodnje

Na investicionim nekretninama nastale su sledeće promene:

	2013.	2014.
Nabavna vrednost	130.965	130.965
Stanje na početku perioda		
Nabavka		
Prenosi sa nekretnina koje koristi vlasnik		
Ostala povećanja		
Prodaja		
Prenosi na nekretnine koje koristi vlasnik		
Ostala smanjenja		
Stanje na kraju perioda	130.965	130.965

Ispravka vrednosti	60.899	64.173
Stanje na početku perioda		
Obračunata amortizacija	3.274	3.274
Smanjenja u toku godine		
Stanje na kraju perioda	64.173	67.447
Neotpisana vrednost na kraju godine	66.791	63.518

Procenjeni korisni vek trajanja iznosi 40_ (navesti broj godina), odnosno stopa amortizacije iznosi 2.5_%. Po osnovu investicionih nekretnina u Bilansu uspeha priznati su sledeći iznosi:

	2013.	2014.
Prihod od zakupnine	16.371	21.639
Troškovi direktno nastali u vezi sa ovim sredstvima (porezi, takse		
Razlika	16.371	21.639

3.3. Dugoročni finansijski plasmani

Otkupljene sopstvene akcije

	2013.	2014.
Otkupljene sopstvene akcije/udeli	22.281	0.00
Ispravka vrednosti		
Ukupno	22.281	0.00

(Unior Components ad Kragujevac)

Napomene uz finansijske izveštaje za godinu završenu 31. decembra 2014.

(Svi iznosi u tabelama izraženi su u 000 dinara, osim ukoliko nije drugačije navedeno)

Sopstvene akcije u vrednosti 22.281.000,00 din poništene su u 2014. na osnovu Odluke Skupštine od 21.11.2013. broj XIV/75. Za navedeni iznos smanjen je osnovni kapital.

3.4. Zalihe

	2013.	2014.
Materijal	32.435	34.140
Nedovršena proizvodnja	52.759	19.581
Gotovi proizvodi		
Roba		
Stalna sredstva namenjena prodaji		1.778
Dati avansi	331	8.184
Ukupno:	85.525	63.683

a) Materijal

	2013.	2014.
Sirovine	17.044	19.699
Rezervni delovi	687	668
Alat i inventar	14.705	13.774
Ispravka vrednosti zaliha materijala		
Ukupno:	32.435	34.140

b) Nedovršena proizvodnja

	2013.	2014.
Nedovršena proizvodnja	52.759	19.581
Nedovršene usluge		
Ukupno:	52.759	19.581

c) Gotovi proizvodi

Zalihe gotovih proizvoda iznose 0 hiljada dinara

d) Dati avansi

	2013.	2014.
Dati avansi za zalihe i usluge	331	8.183
Ispravka vrednosti datih avansa za zalihe i usluge		
Ukupno:	331	8.183

Na datum bilansa procena rukovodstva je da će za date avanse u iznosu od 8.183 hiljada dinara biti izvršena kontra usluga od strane dobavljača u vidu isporuke dobara i usluga Potraživanja po osnovu datih avansa odnose se na sledeća pravna lica:

(Unior Components ad Kragujevac)

Napomene uz finansijske izveštaje za godinu završenu 31. decembra 2014.

(Svi iznosi u tabelama izraženi su u 000 dinara, osim ukoliko nije drugačije navedeno)

Naziv pravnog lica ¹	2014.	Učešće u procentima
I - Dobavljači u zemlji		
Konsultant revizija	86	20.42 %
MM sistem	73	17.33 %
Službeni glasnik	33	7.84 %
Privredni savetnik	35	8.33 %
Ostali dobavljači	186	46.08 %
Ukupno	413	100%
II - Dobavljači u inostranstvu	2014.	Učešće u procentima
ALFLETH ENGINEERING	2.119	36.60 %
ELB-S HILFF	2.564	63.40 %
Ukupno	7.762	100%
Ukupno I +II:	8.175	

Starosna struktura datih avansa je sledeća:

	2013.	2014.
Do 3 meseca	70	8.110
Od 3 do 6 meseci	105	
Od 6 do 12 meseci	183	
Preko godinu dana		73
Ukupno	358	8.183

3.5. Potraživanja

	2013.	2014.
Potraživanja po osnovu prodaje	84.397	77.978
Potraživanja od povezanih pravnih lica	101.120	45.895
Potraživanja iz specifičnih poslova	0	0
Ostala potraživanja (potraživanja od zapos.zarade na teret dr.isplatilac, akon.za porez na dobit...)		
Ispravka vrednosti	-51.692	
Ukupno:	133.826	123.873

Potraživanja od prodaje odnose se na sledeća pravna lica:

Naziv pravnog lica ²	2014.	Učešće u procentima
WINCO	14.376	11.60 %
ZASTAVA ORUŽJE	10.560	8.52 %

¹ Navesti najznačajnije dobavljače od kojih se potražuje roba i usluge po osnovu uplaćenih avansa

(Unior Components ad Kragujevac)

Napomene uz finansijske izveštaje za godinu završenu 31. decembra 2014.

(Svi iznosi u tabelama izraženi su u 000 dinara, osim ukoliko nije drugačije navedeno)

Ostali kupci:	98.937	79.88 %
Ukupno:	123.873	100 %

Starosna struktura potraživanja je sledeća:

	2013.	2014.
Do 3 meseca	97.513	66.100
Od 3 do 6 meseci	87.853	19.287
Od 6 do 12 meseci	24	38.486
Preko godinu dana	127	
Ukupno	185.517	123.873

Na datum bilansa procena rukovodstva Društva je da su potraživanja naplativa, dok su I stanja usaglasena u preko 90%, tacna.

3.6. Kratkoročni finansijski plasmani

	2013.	2014.
Kratkoročni krediti i plasmani - matična i zavisna pravna lica		
Kratkoročni krediti i plasmani - ostala povezana pravna lica		
Kratkoročni krediti u zemlji		
Kratkoročni krediti u inostranstvu		
Deo dugoročnog kredita koji dospeva do jedne godine		
Hartije od vrednosti koje se drže do dospeća - deo koji dospeva do jedne godine		
Hartije od vrednosti kojima se trguje		
Ostali kratkoročni finansijski plasmani	91.714	98.351
Ispravka vrednosti kratkoročnih finansijskih plasmana		
Ukupno:	91.714	98.351

3.7. Gotovina i gotovinski ekvivalenti

	2013.	2014.
Hartije od vrednosti - gotovinski ekvivalenti		
Tekući (poslovni) računi	1.010	77
Izdvojena novčana sredstva i akreditivi		
Blagajna		
Devizni račun	134.726	189.117
Devizni akreditivi		
Devizna blagajna		
Ostala novčana sredstva		
Novčana sredstva čije je korišćenje ograničeno ili vrednost umanjena		
Ukupno:	135.736	189.194

(Unior Components ad Kragujevac)

Napomene uz finansijske izveštaje za godinu završenu 31. decembra 2014.

(Svi iznosi u tabelama izraženi su u 000 dinara, osim ukoliko nije drugačije navedeno)

Na položena novčana sredstva (devizna) kod banaka obračunava se efektivna kamatna stopa u iznosu od 0.3%-0.8% (Banca Intesa) i ova sredstva su na raspolaganju Društvu u svakom trenutku, odnosno nisu oročena.

Društvo ima i oročena devizna sredstva po Ugovoru sa Banca Intesa na period 360 dana sa kamatnom stopom od 2.05% na godišnjem nivou.

Društvo je u 2014. ostvarilo saradnju sa 3 poslovne banke, Banca Intesa, Sberbank i UniCredit Bank.

U novembru 2014. raskinuta je saradnja sa UniCredit bankom i ugašeni računi.

U septembru 2014. otvoreni su računi (dinarski i decizni) u Sberbanci.

3.8. Porez na dodatu vrednost

	2013.	2014.
Potraživanja za više plaćen porez na dodatu vrednost	3.651	5.338
Ukupno:	3.651	5.538

3.9. Aktivna vremenska razgraničenja

Aktivna vremenska razgraničenja	2013.	2014.
Ukupno:	3.610	926

3.10. Kapital

	2013.	2014.
Osnovni kapital	676.863	654.582
Rezerve	37.655	37.655
Revalorizacione reserve	360.744	362.522
Neraspoređena dobit	70.686	103.744
Gubitak	-4.095	
Otkupljene sopstvene akcije	-22,281	
Ukupno:	1.119.572	1.158.503

U 2014. na osnovu Odluke Skupštine br. XVI/85 od 25.09.2014. Društvo je iz neraspoređene dobiti ranjih godina, izvršilo pokriće gubitka u iznosu 4.095 hiljada dinara. Deo neraspoređene dobiti u iznosu 66.506 hiljada dinara bruto opredeljen je za isplatu dividendi. Kao neraspoređena dobit ostao je iznos od 85 hiljada dinara koji je u ovom izveštaju uvećan za neto dobit za 2014. u iznosu 103.659 hilj.din.

a) Osnovni kapital

Osnovni kapital Društva sastoji se od akcijskog kapitala u iznosu od 654.582 hiljada dinara. Ukupan odobreni broj običnih akcija iznosi 1.309.164 akcija po nominalnoj vrednosti od 500 dinara po akciji.

AKCIJE	BROJ AKCIJA	%
UNIOR DD	1.249.586	95.44915
AKCIJSKI FOND	8.097	0.61849
MALI AKCIONARI	51.481	3.93236
UKUPNO	1.309.164	100.00

(Unior Components ad Kragujevac)

Napomene uz finansijske izveštaje za godinu završenu 31. decembra 2014.

(Svi iznosi u tabelama izraženi su u 000 dinara, osim ukoliko nije drugačije navedeno)

Na dan 31.12.2014. Društvo je poništilo 44.562 svojih akcija. Ukupan iznos koji je plaćen za ove akcije iznosi 22.281 hiljada dinara.

b) Rezerve

Promene na rezervama nije bilo:

Stanje 01.01.2014.	-37.655
Prenos iz dobiti	
Premija po osnovu izdatih akcija	
Otkup i ponovno izdavanje sopstvenih akcija	
Povlačenje akcija	
Pokriće gubitka	
Prenos u osnovni kapital	
Prenos u neraspoređenu dobit	
Stanje 31.12.2014.	-37.655

c) Revalorizacione rezerve

Promene na revalorizacionim rezervama odnose se na sledeće:

	2013.	2014.
Stanje na početku perioda	0	
Povećanja fer vrednosti:		
- nematerijalnih ulaganja		
- zemljišta	360.744	360.744
- nekretnina		1.778
- postrojenja i opreme		
- učešća u kapitalu u stranoj valuti		
- hartija od vrednosti raspoloživih za prodaju		
- ostalo		
Smanjenje fer vrednosti do visine prethodno formiranih rezervi:		
- nematerijalnih ulaganja		
- zemljišta		
- nekretnina		
- postrojenja i opreme		
- učešća u kapitalu u stranoj valuti		
- hartija od vrednosti raspoloživih za prodaju		
- ostalo		
Prenos u neraspoređenu dobit:		
- po osnovu otuđenog sredstva		
- po osnovu razlike u amortizaciji		
Ostala povećanja/smanjenja		
Stanje na kraju perioda 2014.	360.744	362.522

(Unior Components ad Kragujevac)

Napomene uz finansijske izveštaje za godinu završenu 31. decembra 2014.

(Svi iznosi u tabelama izraženi su u 000 dinara, osim ukoliko nije drugačije navedeno)

d) Neraspoređena dobit

Promene na neraspoređenoj dobiti odnose se na sledeće:

	2013.	2014.
Stanje na početku perioda	70.686	70.686
Dobit za tekuću godinu	0	103.659
Pokriće gubitka		-4.095
Prenos u rezerve		
Prenos sa revalorizacionih rezervi		
- po osnovu otuđenog sredstva		
- po osnovu razlike u amortizaciji		
Isplata dividend		-66.506
Ostala povećanja/smanjenja		
Stanje na kraju perioda	70.686	103.744

3.10. Dugoročna rezervisanja nisu rađena

Rezervisanja za naknade i druge beneficije zaposlenih u skladu sa MRS 19

Imajući u vidu da visina pojedinačnih otpremnina i jubilarnih nagrada nije značajna, te da su isplate otpremnina i jubilarnih nagrada tokom godina relativno ravnomerne kao i da aktom poslodavca nije utvrđeno da zaposleni mogu odlučiti da ne koriste godišnji odmor preko zakonskog minimuma, zaključeno je da efekti rezervisanja po ovim osnovima ne bi bili materijalno značajni te shodno tome navedena rezervisanja nisu uvedena.

Sudski sporovi

Privredno društvo ima sudske sporove koji nisu velike vrednosti, pa po ovom osnovu nismo vršili rezervisanja. Ukupna vrednost sudskih sporova iznosi 1.573 hiljada din. i velika je verovatnoća da će deo biti rešen u korist UNIOR Components. Iz navedenih razloga nisu vršenja rezervisanja po ovom osnovu.

3.11. Dugoročne obaveze

	2013.	2014.
Obaveze koje se mogu konvertovati u kapital		
Obaveze prema matičnim i zavisnim pravnim licima		
Obaveze prema ostalim povezanim pravnim licima		
Obaveze po emitovanim hartijama od vrednosti u periodu dužem od godinu dana		
Dugoročni krediti u zemlji	38.607	28.587
Dugoročni krediti u inostranstvu		
Ostale dugoročne obaveze		
Ukupno:	38.607	28.587

Usaglašavanje dugoročnih obaveza sa poveriocima vrši se jednom godišnje sa stanjem na datum bilansa, dostavljanjem u pisanom obliku podataka o stanju obaveza na taj dan. Pod datumom bilansa izvršeno je usaglašavanje dugoročnih obaveza u iznosu od 49.128 hiljada dinara, što predstavlja ukupno iskazane dugoročne obaveze. Napominjemo da se radi o kreditu koji je realizovan u septembru 2012.godine. Pre ovog kredita Društvo nije imalo kreditnu zaduženost.

(Unior Components ad Kragujevac)

Napomene uz finansijske izveštaje za godinu završenu 31. decembra 2014.

(Svi iznosi u tabelama izraženi su u 000 dinara, osim ukoliko nije drugačije navedeno)

Kredit je odobren na period od 5 godina po efektivnoj kamatnoj stopi od 2.8% na godišnjem nivou. Iznos kredita koji dospeva u 2015. godini iznosi 12.147 hiljada dinara.

Tokom 2014. u skladu sa planom otplate izvršena je otplata kredita u iznosu od 97.683.4 EUR.

Kao obezbeđenje Fondu za razvoj date su menice i Garancija Banca Intesa.

Kao obezbeđenje Banci je pored menica i ovlašćenja direktnog zaduženja data i zaloga na opremi (proizvodne mašine) u vrednosti 775.945 EUR.

Kratkorocni deo obaveza takodje vezan za pomenuti kredit za 2013 iznosi 11.198 hiljada dinara, dok deo za 2014g, iznosi 12.147 hiljada dinara.

a) Dugoročni krediti

Naziv kreditora	2013.	2014.
Fond za razvoj Republike Srbije	38.607	28.587
Ukupno	38.607	28.587

Promene na dugoročnim kreditima odnose se na sledeće:

	2013.	2014.
Stanje na početku perioda	57.140	49.806
Novoprimljeni krediti		
Kamata		
Otplate	8.171	11.508
Ostala smanjenja/povećanja –kursne razlike	837	2.435
Stanje na kraju perioda	49.806	40.733

Obaveze po osnovu kredita iskazane na datum bilansa sastoje se od obaveza iskaznih u sledećim valutama:

	2013.		2014.	
	U valuti	U dinarima	U valuti	U dinarima
RSD				
EUR	434.440,40		336.757,26	
USD				

Dospeće dugoročnih kredita je sledeće:

	2013.	2014.
Do 1 godine	11.199	12.146
Od 1 do 5 godina	38.607	28.587
Preko 5 godina		
Ukupno	49.806	40.733

(Unior Components ad Kragujevac)

Napomene uz finansijske izveštaje za godinu završenu 31. decembra 2014.

(Svi iznosi u tabelama izraženi su u 000 dinara, osim ukoliko nije drugačije navedeno)

b) Odložene poreske obaveze:

	2013.	2014.
Odložene poreske obaveze	0	7.705
Ukupno	0	7.705

Odložena poreska obaveze utvrđena su na sledeći način:

Knjigovodstvena amortizacija-sadašnja vrednost 465.430

Poreska amortizacija-neotpisana vrednost 399.795

Oporeziva privr.razlika 65.635

Stopa poreza 15%

Poreska obaveza 9.845

Poreski kredit 2.311

Odložena poreska sred po osnovu kredita 2.311

Razlika-odložene poreske obaveze: 7.705

3.12. Obaveze iz poslovanja

a) Primljeni avansi

	2013.	2014
Primljeni avansi, depoziti i kaucije	5.496	7.952
Ukupno	5.496	7.952

b) Dobavljači

	2013	2014
Dobavljači - matična i zavisna pravna lica	2.021	882
Dobavljači - ostala povezana pravna lica		
Dobavljači u zemlji	33.554	31.988
Dobavljači u inostranstvu	23.265	38.245
Ukupno	58.840	71.115

c) Ostale obaveze

	2013	2014
Ostale kratkoročne obaveze	10.124	11.372
Obaveze za PDV i dr. poreze	10	44
Obaveze za ostale poreze-porez na dobit	792	11.876
Ukupno:	10.926	23.292

Usaglašavanje obaveza sa poveriocima po osnovu obaveza iz poslovanja vrši se jednom godišnje sa stanjem na datum bilansa, dostavljanjem u pisanom obliku podataka o stanju obaveza na taj dan. Pod datumom bilansa izvršeno je usaglašavanje obaveza sa preko 90% poverilaca.

Struktura najznačajnijih obaveza odnosi se na sledeća pravna lica:

(Unior Components ad Kragujevac)

Napomene uz finansijske izveštaje za godinu završenu 31. decembra 2014.

(Svi iznosi u tabelama izraženi su u 000 dinara, osim ukoliko nije drugačije navedeno)

Naziv pravnog lica ³	2014.	Učešće u procentima
ENERGETIKA	5.958	8.37 %
THYSSEN KRUPP	3.086	4.34 %
GORENJE MDM	3.463	4.86 %
Ostali dobavljači	58.608	82.43 %
Ukupno	71.115	100 %

Dospeće obaveza iz poslovanja je sledeće:

	2013.	2014.
Do 1 meseca	22.254	31.222
Od 1 do 3 meseca	37.955	36.372
Od 3 do 12 meseci	3.312	3.521
Preko 12 meseci	813	
Ukupno	64.334	71.115

3.13. Ostale kratkoročne obaveze

	2013.	2014.
Obaveze po osnovu zarada	9.447	11.010
Obaveze po osnovu kamata i troškova finansiranja		
Obaveze po osnovu dividende/učešće u dobitku		
prema zaposlenima	662	350
Obaveze prema članovima upravnog i nadzornog odbora		
Obaveze prema fizičkim licima za naknade po ugovorima		
Ostale obaveze	15	12
Ukupno:	10.124	11.372

Obaveze po osnovu zarada u iznosu od 11.010 hiljada dinara odnose se na obračunate, a neisplaćene zarade zaposlenima za decembar 2014. Zarade zaposlenima isplaćene su u januaru 2015. godine.

4. BILANS USPEHA

4.1. Poslovni prihodi

	2013.	2014.
Prihodi od prodaje robe	3.340	3.272
Prihodi od prodaje proizvoda i usluga	558.986	620.244
Ostali poslovni prihodi	17.108	21.674
Ukupno:	579.434	645.190

(Unior Components ad Kragujevac)

Napomene uz finansijske izveštaje za godinu završenu 31. decembra 2014.

(Svi iznosi u tabelama izraženi su u 000 dinara, osim ukoliko nije drugačije navedeno)

a) Prihodi od prodaje

Prihodi od prodaje odnose se na:

	2013.	2014.
Prihode od prodaje robe	3.340	3.272
Prihode od prodaje proizvoda i usluga	558.986	620.244
Ukupno:	562.327	623.515

Prihodi od prodaje prema tržištu na kome su ostvareni odnose se na:

	2013.	2014.
Prihode od prodaje proizvoda na domaćem tržištu	133.576	134.049
Prihode od prodaje proizvoda na domaćem tržištu-povezana lica	5.129	7.647
Prihode od prodaje proizvoda na ino tržištu-povezana lica	88.986	56.594
Prihode od prodaje na inostranom tržištu	331.295	421.954
Ukupno:	558.986	620.244

b) Ostali poslovni prihodi

	2013.	2014.
Prihodi od subvencija, dotacija i slično		
Prihodi po osnovu uslovljenih donacija		
Prihodi od zakupnina	16.371	21.639
Prihodi od članarina		
Prihodi od tantijema i licencnih naknada		
Ostali poslovni prihodi	737	35
Ukupno:	17.108	21.674

4.2. Poslovni rashodi

	2013.	2014.
Nabavna vrednost prodane robe	4.718	2.455
Troškovi materijala za izradu	147.142	135.371
Troškovi goriva i energije	31.221	34.533
Troškovi zarada, naknada zarada i ostalih ličnih primanja	208.486	219.799
Troškovi proizvodnih usluga	53.656	67.897
Troškovi amortizacije i rezervisanja	47.981	55.933
Nematerijalni troškovi	15.466	13.887
Smanjenje zaliha nedovršene proizvodnje		33.178
Prihodi od aktiviranja učinaka	-604	
Povećanje vrednosti zaliha nedovršene proizvodnje	-37.466	
Ukupno:	470.600	563.053

(Unior Components ad Kragujevac)

Napomene uz finansijske izveštaje za godinu završenu 31. decembra 2014.

(Svi iznosi u tabelama izraženi su u 000 dinara, osim ukoliko nije drugačije navedeno)

a) Nabavne vrednost prodate robe

	2013.	2014.
Nabavna vrednost prodate robe	4.718	2.455
Nabavna vrednost prodatih nekretnina pribavljenih radi prodaje		
Ukupno:	4.718	2.455

b) Troškovi materijala za izradu

	2013.	2014.
Troškovi materijala za izradu	98.966	85.640
Troškovi ostalog materijala (režijskog)	48.176	49.731
Troškovi goriva i energije	31.221	34.533
Ukupno:	178.363	169.904

c) Troškovi zarada, naknada zarada i ostalih ličnih primanja

	2013.	2014.
Troškovi zarada i naknada zarada (bruto)	164.833	175.026
Troškovi poreza i doprinosa na zarade i naknade zarada na teret poslodavca	29.511	30.999
Troškovi naknada po ugovoru o delu	2.456	3.805
Troškovi naknada po autorskim ugovorima		
Troškovi naknada po ugovoru o privremenim i povremenim poslovima		
Troškovi naknada fizičkim licima po osnovu ostalih ugovora	459	656
Troškovi naknada članovima upravnog i nadzornog odbora		
Ostali lične rashodi i naknade	11.227	9.313
Ukupno:	208.486	219.799

d) Troškovi amortizacije i rezervisanja

	2013.	2014.
Troškovi amortizacije	47.981	55.933
Troškovi rezervisanja za garantni rok		
Rezervisanja za troškove obnavljanja prirodnih bogatstava		
Rezervisanja za zadržane kaucije i depozite		
Rezervisanja za troškove restrukturiranja		
Rezervisanja za naknade i druge beneficije zaposlenih		
Ostala dugoročna rezervisanja		
Ukupno:	47.981	55.933

(Unior Components ad Kragujevac)

Napomene uz finansijske izveštaje za godinu završenu 31. decembra 2014.

(Svi iznosi u tabelama izraženi su u 000 dinara, osim ukoliko nije drugačije navedeno)

e) Ostali poslovni rashodi

	2013.	2014.
Troškovi proizvodnih usluga	53.656	67.897
Nematerijalni troškovi	15.466	13.887
Ukupno:	69.122	81.784

Troškovi proizvodnih usluga odnose se na:

	2013.	2014.
Troškove usluga na izradi učinaka	29.715	24.661
Troškove transportnih usluga	10.716	13.831
Troškove usluga održavanja	8.618	18.814
Troškove zakupnina		763
Troškove sajmovi		
Troškove reklame i propaganda	3.721	8.739
Troškove istraživanja		
Troškove razvoja koji se ne kapitalizuju		
Troškove ostalih usluga	866	1.089
Ukupno:	53.656	67.897

Nematerijalni troškovi odnose se na:

	2013.	2014.
Troškove neproizvodnih usluga	2.653	2.387
Troškove reprezentacije	3.413	2.810
Troškove premija osiguranja	400	527
Troškove platnog prometa	1.739	1.881
Troškove članarina	392	268
Troškove poreza	2.444	2.251
Troškove doprinosa		
Ostale nematerijalne troškove	4.425	3.763
Ukupno:	15.466	13.887

4.3. Finansijski prihodi

	2013.	2014.
Finansijski prihodi od matičnih i zavisnih pravnih lica		
Finansijski prihodi od ostalih povezanih pravnih lica		
Prihodi od kamata	5.997	2.892
Pozitivne kursne razlike	4.175	27.544
Prihodi po osnovu efekata valutne klauzule		
Prihodi od učešća u dobitku zavisnih pravnih lica i zajedničkih ulaganja		
Ukupno:	10.172	30.436

(Unior Components ad Kragujevac)

Napomene uz finansijske izveštaje za godinu završenu 31. decembra 2014.

(Svi iznosi u tabelama izraženi su u 000 dinara, osim ukoliko nije drugačije navedeno)

4.4. Finansijski rashodi

	2013.	2014.
Finansijski rashodi iz odnosa sa matičnim i zavisnim pravnim licima		
Finansijski rashodi iz odnosa sa ostalim povezenim pravnim licima		
Rashodi kamata	1.677	1.412
Negativne kursne razlike	1.113	9.211
Rashodi po osnovu efekata valutne klauzule		
Ostali finansijski rashodi	33	
Ukupno	2.823	10.623

4.5. Ostali prihodi

	2013.	2014.
Ostali prihodi	15.161	55.838
Prihodi iz ranijih godina		225
Ukupno:	15.161	56.063

Ostali prihodi odnose se na:

	2013.	2014.
Dobitke od prodaje nematerijalnih ulaganja, nakretnina, postrojenja i opreme		
Dobitke od prodaje bioloških sredstava		
Dobitke od prodaje učešća i dugoročnih hartija od vrednosti		
Dobitke od prodaje materijala		
Viškove		
Naplaćena otpisana potraživanja/naplata iz stečajne mase UFT	13.191	53.930
Prihode po osnovu efekata ugovorene zaštite od rizika		
Prihode od smanjenja obaveza	117	40
Prihodi iz ranijih godina		225
Ostale nepomenute prihode	1.853	1.868
Ukupno:	15.161	56.063

4.6. Ostali rashodi odnose se na:

	2013.	2014.
Gubitke po osnovu rashodovanja i prodaje nematerijalnih ulaganja, nekretnina, postrojenja i opreme	530	620
Gubitke po osnovu rashodovanja i prodaje bioloških sredstava		
Gubitke po osnovu prodaje učešća u kapitalu i hartija od vrednosti		
Gubitke od prodaje materijala		
Manjkovi	53	10

Rashode po osnovu efekata ugovorene zaštite od rizika		
Rashodi po osnovu direktnog otpisa	3.490	972
Ukupno:	4.073	1.602

4.7. Rashodi od usklađivanja vrednosti

	2013	2014
Rashodi od usklađivanja vrednosti	136.242	28.830
Ukupno:	136.242	28.830

4.8. Porez na dobitak

	2013.	2014.
Poreski rashod perioda	1.706	13.437
Porez na dobit za godinu		
Korekcije prethodnih godina		
Ukupno poreski rashod perioda	1.706	13.437
Odložena poreska sredstva	2.778	
Odložene poreske obaveze		7.705
Ukupni poreski rashodi		
Odloženi poreski prihodi		

Društvo je na kraju godine iskazalo neto dobit, u iznosu 103.659.hilj.dinara.

5. Zarada po akciji

Osnovna zarada po akciji izračunava se tako što se dobit/(gubitak) koji pripada akcionarima podeli ponderisanim prosečnim brojem običnih akcija u opticaju za period isključujući obične akcije koje je Društvo otkupilo i koje se drže kao otkupljene sopstvene akcije

Utvrđivanje osnovne ZPA u slučaju promene broja običnih akcija u opticaju tokom perioda

OSNOVNA ZPA = NETO DOBIT/PONDERISANI PROSEČNI BROJ AKCIJA

Prosečan ponderisani broj sopstvenih akcija ne obuhvata otkupljene sopstvene akcije, bez obzira da li su one poništene ili ne.

Kao datum otkupa sopstvenih akcija uzet je datum naloga na Potvrdi o realizovanom nalogu brokerske kuće.

(Unior Components ad Kragujevac)

Napomene uz finansijske izveštaje za godinu završenu 31. decembra 2014.

(Svi iznosi u tabelama izraženi su u 000 dinara, osim ukoliko nije drugačije navedeno)

2010 GODINA

Odluka o otkupu akcija je doneta u 2009. godini; 01. novembra 2010. su poništene.

Datum	Emitovane obične akcije	otkupljene obične akcije	broj običnih akcija u opticaju	Period opticaja	Ponder (broj dana u opticaju)	Ponderisani broj akcija	Neto dobit za 2010.	Zarada po akciji za 2010.godinu u dinarima
1	2	3	4	5	6	$7=(4*6)/365$	8	$9=8/7$
1. januar 2010	1 475 833	-30 616	1 445 217	1.1.-10.3.	69	273 205		10.22 din.
10.mart 2010		-56 966	1 388 251	11.3.-20.9.	193	734 061		
20. septembar 2010.		-34 525	1 353 726	21.9.-31.12.	102	378 302		
31. decembar 2010.	1 475 833	-122 107	1 353 726			1 385 568	14 156 000	

2011 GODINA

Odluka o otkupu akcija je doneta u 2011. godini; akcije nisu poništene.

Datum	Emitovane obične akcije	otkupljene obične akcije	broj običnih akcija u opticaju	Period opticaja	Ponder (broj dana u opticaju)	Ponderisani broj akcija	Neto dobit za 2011.	Zarada po akciji za 2011.godinu u dinarima
1	2	3	4	5	6	$7=(4*6)/365$	8	$9=8/7$
1. januar 2011	1 353 726		1 353 726	1.1.-1.11.	305	1 131 196		21.96 din.
1. novembar 2011.		-27 539	1 326 187	2.11.-31.12.	60	218 003		
31. decembar 2011.	1 353 726	-27 539	1 326 187			1 349 199	29 627 000	

2012 GODINA

Odluka o otkupu akcija je doneta u 2012. godini; akcije nisu poništene.

Datum	Emitovane obične akcije	otkupljene obične akcije	broj običnih akcija u opticaju	Period opticaja	Ponder (broj dana u opticaju)	Ponderisani broj akcija	Neto dobit za 2012.	Zarada po akciji za 2012.godinu u dinarima
1	2	3	4	5	6	$7=(4*6)/365$	8	$9=8/7$
1. januar 2012	1 326 187		1 326 187	1.1.-1.12.	305	1 108 184		17.69 din.
1. nov 2012.		-5 483	1 321 187	1.11.-31.12.	60	217 181		
31. decembar 2012.	1 326 187	-5 483	1 321 187			1 325 586	23 449 000	

(Unior Components ad Kragujevac)

Napomene uz finansijske izveštaje za godinu završenu 31. decembra 2014.

(Svi iznosi u tabelama izraženi su u 000 dinara, osim ukoliko nije drugačije navedeno)

2013 GODINA

Datum	Emitovane obične akcije	otkupljene obične akcije	broj običnih akcija u opticaju	Period opticaja	Ponder (broj dana u opticaju)	Ponderisani broj akcija	Neto dobit za 2013.	Zarada po akciji za 2013..godinu u dinarima
1	2	3	4	5	6	7=(4*6)/365	8	9=8/7
01.01.2013.	1.321.187		1 321 187	01.01.-14.01.	14	50 676		
15.01.2013.		-7 669	1 313 518	15.01.-28.02.	44	158 342		
13.05.2013.		-2 572	1 310 946	13.05.-28.06.	46	165 215		
13.09.2013.		-1 299	1 309 647	13.09.-31.12	107	383 924		
						0		
31. decembar 2013.	1.321.187	-11 540	1 309 647			758 157	0.00	0

2014 GODINA

Poništene su sopstvene akcije iz 2013

Datum	Emitovane obične akcije	otkupljene obične akcije	broj običnih akcija u opticaju	Period opticaja	Ponder (broj dana u opticaju)	Ponderisani broj akcija	Neto dobit za 2014.	Zarada po akciji za 2014.godini u dinarima
1	2	3	4	5	6	7=(4*6)/365	8	9=8/7
01.01.2014.	1 309 647		1 309 647	01.01.-31.12.	365	1 309 647		
31. decembar 2014.		0	1 309 647			1 309 647	103.659.000	79.15

6. DIVIDENDE

U toku 2014. godine bila je isplate dividendi.

U 2014. na osnovu Odluke Skupštine br. XVI/85 od 25.09.2014. Društvo je iz neraspoređene dobiti ranijih godina, izvršilo pokriće gubitka u iznosu 4.095 hiljada dinara. Deo neraspoređene dobiti u iznosu 66.505 hiljada dinara bruto opredeljen je za isplatu dividendi.

Bruto isplata izvršena je na sledeći način:

Unior DD63.479 hilj.din

Akcioni fond411 hilj.din

Mali akcionari..... 2.615 hilj.din

Sredstva za ove namene preneti su na račun Centralnog registra hartija od vrednosti 13.10.2014.

7. POTENCIJALNA SREDSTVA I OBAVEZE

Potencijalna sredstva

Društvo je do datuma bilansa nema inicirane sudske sporove radi naplate svojih potraživanja čiji je iznos značajan.

Sa firmom Ruen Kočani postoji sudski spor koji je Društvi dobilo, ali je nad Dužnikom pokrenut postupak stečaja, tako da su potraživanja postala praktično nenaplativa. Iz navedenih razloga potraživanja su kao sporna otpisana u 2012. Tokom 2013. i 2014. nije bilo promena.

Potencijalne obaveze

Postoji i jemstvo dato Banca Intesa po dugoročnom kreditu za energetska efikasnost u vrednosti 200.000 EUR koji je Banka odobrila firmi Sinter ad Užice.

Obaveze po kreditu na dan 31.12.2014. iznose 336.757.26 EUR

Po navedenom jemstvu društvo ima zalogu na opremi Siter ad Užice u vrednosti koja je iznad vrednosti kredita gde je Društvo jamac.

Protiv Društva su do datuma bilansa poverioci inicirali radne sudske sporove radi naplate svojih potraživanja. Potencijalne obaveze koje mogu pristeći iz ovih sudskih sporova iznose 1.540 hiljada dinara. Imajući u vidu da postoji značajan procenat sporova koje će Društvo rešiti u svoju korist, izvesno je da će ove potencijalne obaveze stvarno i nastati; iz tog razloga nije vršeno rezervisanje za ove namene.

8. POSLOVNE KOMBINACIJE

U toku 2014. godine, nije bilo sticanja novih pravnih lica

U toku 2014 iz stečajne mase naplaćen je deo potraživanja.

9. TRANSAKCIJE SA POVEZANIM LICIMA

Društvo je u većinskom vlasništvu Unior dd, Kovaška cesta 10, Zreče Republika Slovenija u čijem se vlasništvu nalazi 95.49% akcija, 0.62% nalazi se u vlasništvu akcionog fonda Republike Srbije 3.93% odnosi se na vlasništvo malih akcionara.

Transakcije sa povezanim licima odnose se na sledeće:

a) Prodaja robe i usluga

	2013.	2014.
Prodaja robe i usluga :		
- matična i zavisna pravna lica	88.986	56.594
- ostala povezana pravna lica	5.129	7.647

Roba i usluge se prodaju povezanim licima (Unior dd Zreče i Unior Teos alati) po istim uslovima kao da se radi o nepovezanim licima).

b) Nabavka robe i usluga

	2013.	2014.
Nabavka robe:		
- matična i zavisna pravna lica	2.021	14.727

(Unior Components ad Kragujevac)

Napomene uz finansijske izveštaje za godinu završenu 31. decembra 2014.

(Svi iznosi u tabelama izraženi su u 000 dinara, osim ukoliko nije drugačije navedeno)

- ostala povezana pravna lica		
-ostala povezana fizička lica (ključno rukovodeće osoblje, članovi uže porodice i sl.)		
Nabavke usluga:		
- matična i zavisna pravna lica		
- ostala povezana pravna lica		
- ostala povezana fizička lica (ključno rukovodeće osoblje, članovi uže porodice i sl.)		
Ukupno:	2.021	14.727

Roba i usluge se nabavljaju od povezanih lica (Unior dd Zreče i Unior Teos alati) licima po istim uslovima kao da se radi o nepovezanim licima.

c) Potraživanja i obaveze proistekle iz prodaje i nabavke od povezanih lica

	2013.	2014.
<i>Potraživanja od povezanih lica</i>		
- matično pravno lice	28.834	43.259
- zavisna pravna lica	71.999	2.636
- ostala povezana pravna lica	287	
- ostala povezana fizička lica (ključno rukovodeće osoblje, članovi uže porodice i sl.)		
Ukupno	101.120	45.892
<i>Obaveze prema povezanim licima</i>	<u>2013.</u>	<u>2014.</u>
- matično pravno lice		
- zavisna pravna lica	2.021	882
- ostala povezana pravna lica		
- ostala povezana fizička lica (ključno rukovodeće osoblje, članovi uže porodice i sl.)		
Ukupno	2.021	882

10. UPRAVLJANJE FINANSIJSKIM RIZICIMA

Faktori finansijskog rizika

Finansijski rizici su definisani kao nestabilnost prinosa koja dovodi do neočekivanog gubitka. Visina te nestabilnosti prinosa je uslovljena uticajem promenljivih veličina, koje se nazivaju faktori rizika. Faktori rizika se mogu grupisati u nekoliko kategorija, od kojih su navažniji tržišni rizik, kreditni rizik i rizik likvidnosti.

Poslovanje Društva je izloženo različitim finansijskim rizicima. S obzirom da u Republici Srbiji ne postoji organizovano tržište finansijskih instrumenata, Društvo nije u mogućnosti da koristi finansijske instrumente zaštite od efekata finansijskih rizika. Celokupan program upravljanja rizikom Društva je usmeren na

nepredvidivost finansijskih tržišta, pa stoga Društvo nastoji da svede na minimum potencijalne negativne uticaje na svoje finansijsko poslovanje.

Tržišni rizik

Tržišni rizik predstavlja rizik promene tržišnih cena, koje dovode do sniženja vrednosti pojedine finansijske imovine. Postoje četiri glavna oblika tržišnog rizika: rizik promene deviznog kursa, rizik kamatne stope, rizik cene sopstvenog kapitala i rizik promena cena robe. Cilj Društva u pogledu upravljanja tržišnim rizicima je da kontroliše izloženost navedenim rizicima u okviru prihvatljivih pokazatelja.

Devizni rizik

Društvo je izloženo deviznom riziku koji proističe iz poslovanja sa stranim valutama, u prvom redu sa EUR. Devizni rizik se odnosi na devizna potraživanja, kratkoročne finansijske plasmane, gotovinu i gotovinske ekvivalente i devizne obaveze.

Knjigovodstvena vrednost monetarnih sredstava i obaveza Društva u stranim valutama na dan izveštavanja je sledeća:

	Imovina		Obaveze		
	2014.	2013.		2014.	2013.
Stanje na rn.	1.537.676	1.175.189	Obaveze-ino dob.	316.184	202.932
Plasmani	811.300	800.000	Kredit-Fond za razv	336.757	434.440
Potraživanja	812.935	765.509			
Dati avansi	98.200	525.000			
	3.260.111	3.265.697		652.941	637.372

Na osnovu strukture monetarne imovine i obaveza u stranim valutama evidentno je da je Društvo pre svega osetljivo na promene deviznog kursa EUR, ali svakako treba imati u vidu da je ova vrsta obaveza daleko ispod ove vrste potraživanja.

Kamatni rizik

Društvo je izloženo kamatnom riziku, jer ima imovinu koja nosi varijabilnu kamatnu stopu, a takođe ima kamatonosnih obaveza po osnovu dugoročnog kredita, gde je fiksna kamatna stopa, definisana ugovorom.

Struktura sredstava i obaveza na dan 31. decembra 2014. godine sa stanovišta izloženosti kamatnom riziku data je u sledećem pregledu:

Finansijska sredstva	u 000 RSD	
	2014	2013
Nekamatonosna	125.742	174.418
Kamatonosna (fiksna kamatna stopa)		
Kamatonosna (varijabilna kamatna stopa)	287.545	227.451
	413.287	400.857

(Unior Components ad Kragujevac)

Napomene uz finansijske izveštaje za godinu završenu 31. decembra 2014.

(Svi iznosi u tabelama izraženi su u 000 dinara, osim ukoliko nije drugačije navedeno)

Finansijske obaveze		
Nekamatonosne	100.439	75.264
Kamatonosne (fiksna kamatna stopa)	40.733	49.806
Kamatonosne (varijabilna kamatna stopa)		
	141.172	125.070

Rizik kapitala

Rizik kapitala se vezuje za nestabilnost cena akcija. Društvo ima mogućnost da upravlja rizikom kapitala putem optimizacije odnosa duga i kapitala. Analiza kapitala vrši se izračunavanjem pokazatelja zaduženosti, odnosno odnosa neto zaduženosti i ukupnog kapitala.

Pokazatelji zaduženosti na dan 31. decembra 2014. i 2013. godine su bili sledeći:

	u 000 RSD	
	2014	2013
Ukupna zaduženost	40.733	49.806
Gotovina i gotovinski ekvivalenti	(189.194)	(135.737)
Neto zaduženost	(148.461)	(85.931)
Kapital	1.158.304	1.141.853
Ukupan kapital	1.306.765	1.227.784
Pokazatelj zaduženosti	0,00%	0,00%

Rizik promena cena proizvoda

Rizik promena cena proizvoda uslovljen je najviše makroekonomskim faktorima, a delom i faktorima unutar procesa proizvodnje. Društvo upravlja rizikom promena cena proizvoda optimizirajući svoju politiku cena kroz smanjenje troškova.

Kreditni rizik

Društvo je izloženo kreditnom riziku, ali ne u značajnom procentu imajući u vidu da su sredstva kredita dugoročna, (rok otplate do 31.03.2018, kamatna stopa 2,8% na godišnjem nivou-valutna klauzula). Sredstva kredita utrošena su za nabavku opreme, oprema će u proizvodnom procesu dati efekte koji će omogućiti nesmetanu otplatu.

Rizik likvidnosti

Društvo upravlja rizikom likvidnosti održavajući dovoljan iznos novčanih sredstava i drugih gotovinskih ekvivalenata. Praćenjem novčanih tokova kroz evidentiranje dospeća finansijskih sredstava i obaveza Društvo obezbeđuje, u potpunosti ispunjavanje svojih obaveza.

(Unior Components ad Kragujevac)

Napomene uz finansijske izveštaje za godinu završenu 31. decembra 2014.

(Svi iznosi u tabelama izraženi su u 000 dinara, osim ukoliko nije drugačije navedeno)

Ročnost dospeća finansijskih obaveza Društva data je u sledećoj tabeli:

u 000 RSD

	do 1 godina	od 1 do 2 godine	od 2 do 3 godina	od 4 do 5 godina	Ukupno
2014. godina					
Obaveze iz poslovanja	79.067				79.067
Ostale kratkoročne obaveze	11.372				11.372
Kratkoročne fin.obaveze	12.146	12.146	12.486	3.955	40.733
	102.585	12.146	12.486	3.955	131.172
2013. godina					
Obaveze iz poslovanja	64.355	/	/	/	64.335
Ostale kratkoročne obaveze	10.124	/	/	/	10.124
Kratkoročne fin.obaveze	11.199	11.512	11.834	15.260	49.806
	85.168	11.512	11.834	15.260	124.265


(potpis odgovornog lica i pečat)

UNIOR
Components a.d.
3

**REZULTATI POSLOVANJA
ZA PERIOD I-XII 2014 GOD.**

Izveštaj sačinio:

Sektor ekonomsko finansijaskih poslova
Direktor



Dragana Dragičević

Izveštaj odobrio:

Generalni direktor


UNIOR[®]
Components a.d.
2



Ljubinko Mijailović

Kragujevac, mart 2015.

SADRŽAJ

Finansijski izveštaji.....	3
Poslovanje Društva u 2014.....	3
Realizacija postavljenih ciljeva.....	4
Planirani i ostvareni poslovni rezultati u 2014.	6
Glavni pokazatelji poslovanja	9

FINANSIJSKI IZVEŠTAJI

- *Finansijski izveštaji UNIOR Components a.d.za 2014 godinu, odobreni su Odlukom Nadzornog odbora.*
- *Finansijski izveštaji bili su predmet revizije ovlašćenog revizora-revizorske kuće Konsultant-Revizija doo iz Beograda.*
- *Ovlašćeni revizor dao je mišljenje.*
- *Finansijski izveštaji u zakonskim rokovima biće dostavljeni nadležnim institucijama Republike Srbije.*

POSLOVANJE DRUŠTVA U 2014

- *Poslovanje Društva u 2014 godini se odvijalo u uslovima svetske ekonomske krize i izuzetnog pada tražnje posebno u automobilskoj industriji, pa su ciljevi poslovanja morali biti definisani u skladu sa tim uslovima.*
- *Poslovni plan za 2014. godinu karakterišu sledeći ciljevi:*
 - ✓ *Povećanje broja kupaca*
 - ✓ *Proširenje ponude UNIOR Components a.d*
 - ✓ *Povećanje produktivnosti*
 - ✓ *Nastavak investiranja*
 - ✓ *Obezbedjenje kontinuiteta rada i poštovanje obaveza prema zaposlenima i Društvenoj zajednici*

Osnovni pokazatelji poslovanja u 2014 g.

Opis	Ostvarenje (€)		index
	2013 god.	2014 god.	
1	2	3	3/2
Ukupna prodaja	5.110.991	5.508.449	107.78%
Prosečan broj zaposlenih	156	155	99.36%
INO prodaja	3.637.324	4.089.347	112.43%
Investicije	340.648	1.414.992	415.38%

Poslovni prihodi su ostvareni u iznosu od 645.190 hilj. din. i predstavljaju prihode po osnovu prodaje na domaćem i ino tržištu. Učešće poslovnih prihoda u ukupnom prihodu iznosi 88.18%.

REALIZACIJA POSTAVLJENIH CILJEVA

✓ **Povećanje broja kupaca**

- Aktiviran je i povećan obim prodaje na novim tržištima u još nekoliko država (Nemačka, Poljska, Rusija, Belorusija)
- U svakoj državi u kojoj je već postojala prodaja, nadjeni su novi kupci
- Kao i prethodne godine analizirane su druge industrijske grane van automobilske industrije i pronađeni kupci u:
 - a) industriji poljomehanizacije
 - b) avio industriji
 - c) vojnoj industriji

Ovakav pristup tržištu rezultirao je apsolutnim kontinuitetom rada svih zaposlenih u 2014. godini. Tokom 2014. broj zaposlenih nije povećan. U 2014. povećan je obim proizvodnje, kao i prihodi od prodaje, a strogo su kontrolisani troškovi.

Struktura prodaje po regijama:

3.1. STRUKTURA PRODAJE PO REGIJAMA

Regije	Real.2013	Učešće	Plan 2014.	Učešće	Real. 2014.	Učešće	Plan 2015	Učešće	Indeks	Indeks
		%		%		%		%		
1	2	3	4	5	6	7	8	9	6/4	8/6
Srbija	1 400 000	27.50%	1 300 000	24.76%	1 390 000	25.27%	1 700 000	29.82%	106.92%	122.30%
Francuska	1 000 000	19.65%	900 000	17.14%	1 179 000	21.44%	1 000 000	17.54%	131.00%	84.82%
Nemačka	900 000	17.68%	1 000 000	19.05%	600 000	10.91%	900 000	15.79%	60.00%	150.00%
Slovenija	800 000	15.72%	600 000	11.43%	600 000	10.91%	450 000	7.89%	100.00%	75.00%
Bugarska	150 000	2.95%	200 000	3.81%	240 000	4.36%	350 000	6.14%	120.00%	145.83%
Češka	200 000	3.93%	300 000	5.71%	574 000	10.44%	300 000	5.26%	191.33%	52.26%
Madjarska	250 000	4.91%	300 000	5.71%	215 000	3.91%	300 000	5.26%	71.67%	139.53%
Rusija	50 000	0.98%	200 000	3.81%	209 000	3.80%	300 000	5.26%	104.50%	143.54%
Italija	100 000	1.96%	100 000	1.90%	60 000	1.09%	150 000	2.63%	60.00%	250.00%
Hrvatska	-----		-----		83 000	1.51%	100 000	1.75%		120.48%
BIH	80 000	1.57%	100 000	1.90%	60 000	1.09%	70 000	1.23%	60.00%	116.67%
Rumunija	50 000	0.98%	100 000	1.90%	92 000	1.67%	50 000	0.88%	92.00%	54.35%

✓ **Proširenje ponude proizvodnog asortimana**

- Na svim ponudama dati su izuzetno kratki rokovi, proizašli prevashodno iz mogućnosti stvaranja uslova za česta aktiviranja termičke obrade
- Stvoreni su uslovi da se kupcima ponude provlakači testirani u našim uslovima, što je stvorilo izuzetnu sigurnost u kvalitetu
- Pored standardne ponude provlakača, varenih konstrukcija i usluga termičke obrade, kupcima je ponuđena:
 - a) Proizvodnja alata i delova po crtežima kupca
 - b) Proizvodnja delova za direktnu ugradnju, naročito onih koji u sebi sadrže operaciju provlačenja.

Prodaju u 2014. karakteriše:

- Obezbeđenje kontinuiteta u ugovaranju
- Zadržavanje nivoa ugovaranja na tržištima Zapadne Evrope
- Povećanje ugovaranja na tržištima Jugoistočne Evrope
- Ugovaranje na novim tržištima Evrope, Rusije, Belorusije...

Povećanje produktivnosti

Ostvarena ukupna prodaja po zaposlenom u 2014 godini, u odnosu na ostvarenu ukupnu prodaju po zaposlenom u 2013.godini-povećana je za 8.47%

2013		2014		Prosek po zaposlenom u 2013 godini (€)	Prosek po zaposlenom u 2014 godini (€)	index
Prosečan broj zaposlenih	Ukupna prodaja (€)	Prosečan broj zaposlenih	Ukupna prodaja (€)			
1	2	3	4	5	6	6/5
156	5.110.991	155	5.508.449	32.762,76	35.538,38	108.47%

✓ **Investicije**

U protekloj godini sredstva uložena i u investicije iznose 171.207 hilj.din. ili cca 1.415 hilj. €
Ulaganja su sledeća:

Mašina Reform	750 000
Mašina za merenje delova posle provlačenja	128 000
Aparati za zavarivanje	22 900
CNC glodalica DOOSAN	193 000
Borverk	120 000
Profil projektor	15 900
Lonac za sono kupatilo	11 600
Uređaj za pneumatsko rezanje navoja	3 900
Kružna testera za sečenje metala	34 300
Glodalica gambin	8 600
Brusilica za ravno brušenje WWW SFS 315	52 000
Vijačni kompresor	11 000
Merna mašina MORA	9 600
Dig.visinometar	3 500
Ormari za alat	3 000
Softwer za mašinu	14 000
Adaptacija proizvodnog prostora	30 000
Ostalo	3 700
Ukupno	1 415 000

Nabavka mašine Reform predviđena je Planom za 2012, ali je do realizacije kompletnog posla došlo tokom 2013.odnosno 2014.god.

U 2015. Planirane su investicije u vrednosti 998.000 EUR. Planirana je nabavka opreme u vrednosti od oko 830.000 EUR, a ostatak sredstava planiran je za adaptaciju halskog i kancelarijskog prostora.

Najveći iznos za nabavku opreme odnosi se na:

- CNC brusilica za ravno profilno brušenje – kupuje se iz povećanih potreba proizvodnje provlakača za Avio-motore i gasne trurbine. Vrednost 380.000 EUR
- Vakuumska peć čija je vrednost oko 380.000 EUR kupuje se iz 2 razloga:
 - a) Proširenje ponude usluga termičke obrade,
 - b) Ovladavanje tehnologijom vakuumskog kaljenja i priprema za moguće zakonsko ukidanje kaljenja u sonim kupatilima u Srbiji.

Obezbedjenje kontinuiteta rada i poštovanje obaveza prema zaposlenima i Društvenoj zajednici.

- Obezbeđen je apsolutni kontinuitet poslovanja, uz značajnu redukciju svih troškova;
- Izvršene su sve finansijske obaveze prema zaposlenima, obaveze iz zarada prema društvenoj zajednici i sve direktne finansijske obaveze prema Gradu i Republici
- Prosečna zarada povećana je za 8.50% u odnosu na početak godine. U toku godine bila je jedna korekcija cene rada.

Planirani i ostvareni poslovni rezultati

Finansijski plan proizvodnje

Finansijski plan proizvodnje ostvaren je sa 104.92% u odnosu na godišnji plan za 2014.godinu. Ostvarena prodaja proizvoda i usluga na domaćem tržištu je 1.419.102 €, a to je 83.48% u odnosu na plan za 2014.godinu.

Ostvarena prodaja na ino tržištu je 4.089.347€, a to je 113.59 %, u odnosu na plan za 2014.godinu, odnosno učešće ino tržišta u ukupnoj prodaji je 74.24%

Ostvareni finansijski plan proizvodnje po programima za I-XII/2014.god.

U €				
R.br.	N A Z I V	God. plan 2014.g.	Ostvarenje I-XII/2014.g.	Indeks 4:3
1	2	3	4	5
1.	Program provlakača	4.200.000	4.328.683	103.06%
2.	Program zavar.konstrukcija	600.000	703.566	117.26%
3.	Pogon THO+ostalo	450.000	476.200	105.82%
UKUPNO:		5.250.000	5.508.449	104.92%

Finansijski rezultat

Ukupni prihodi

U periodu I-XII/2014.god. Ukupni prihodi ostvareni su u vrednosti od 731 689 hilj. din. što je 111.39% u odnosu na plan za 2014.godinu.

Struktura ukupnih prihoda

U 000 din

R.br	NAZIV	Plan I-XII/2014.g.	Ostvar. I-XII/2014.g.	Indeks
				4:3
1	2	3	4	5
1.	Poslovni prihodi	633.938	645 190	101.77%
2.	Finansij.prihodi	4.830	30.436	630.14%
3.	Ostali prihodi	18.113	56.063	309.53%
UKUPNO:		656.881	731 689	111.39%

- Poslovni prihodi su ostvareni u iznosu od 645.190 hilj.din.i predstavljaju prihode po osnovu prodaje na domaćem i ino tržištu. Učešće poslovnih prihoda u ukupnom prihodu iznosi 88.18%.
- Finansijski prihodi ostvareni po osnovu pozitivnih kursnih razlika i kamata i iznose 30.436 hilj.din i njihovo učešće u ukupnom prihodu je 4.16%.
- Ostali prihodi ostvareni su u iznosu od 56.063 hilj. din.i u ukupnom prihodu učestvuju sa 7.66%. Najvećim delom čine ih prihodi od naplate potraživanja iz stečajne mase Unior Formingtools doo u stečaju.

Ukupni rashodi

U posmatranom periodu ukupni rashodi su ostvareni u iznosu od 418.798 hilj.din.

Struktura ukupnih rashoda

U 000 din

R.br	NAZIV	Plan I-XII/2014.g.	Ostvar. I-XII/2014.g.	Indeks
				4:3
1	2	3	4	5
1.	Poslovni rash.	535 768	563 053	105.09%
2.	Finans. Rashodi	2 415	10 623	439.88%
3.	Ostali rashodi	20 648	30 434	147.38%
UKUPNO:		558 831	604 110	108.10%

- Poslovni rashodi ostvareni su u iznosu od 563.053 hilj.din. U poslovnim rashodima iskazano je i smanjenje vrednosti zaliha nedovršene proizvodnje u iznosu 33.178 hilj.din. Učešće poslovnih rashoda u ukupnim rashodima iznosi 93.20%
- Finansijski rashodi ostvareni po osnovu negativnih kursnih razlika i kamata iznose 10.623 hilj.din. Njihovo učešće u ukupnom rashodu je 1.76%.
- Ostali rashodi ostvareni su u iznosu od 30.432 hilj.din. i u ukupnom rashodu učestvuju sa 5.04%.

Pokriće gubitka ranijih godina isplata dividendi:

Na poslovanje Društva u 2013. Značajan uticaj imalo je poslovanje Unior Formingtools doo gde je Unior Components imao većinski udeo u kapitalu od 76 %.

Sve navedeno imalo je za posledicu da poslovanje Unior Components u poslovnoj 2013. iskaže gubitak od 4.095 hilj.din. Gubitak je isključivo posledica obezvređivanja učešća u kapitalu u Unior Formingtools doo u iznosu 136.242 hilj.din. Ovaj gubitak u 2014. Pokriven je iz neraspoređene dobiti ranijih godina.

Kao i prethodnih godina i u 2014. Unior Components nije imao problema sa likvidnošću, što je od velikog značaja posebno u uslovima kada je likvidnost većine subjekata značajno ugrožena.

U toku 2014. godine nakon pokrića gubitka iz ostatka neraspoređene dobiti ranijih godina, bila je isplata dividendi.

Na osnovu Odluke Skupštine br. XVI/85 od 25.09.2014. Društvo je iz neraspoređene dobiti ranijih godina, izvršilo pokriće gubitka u iznosu 4.095 hiljada dinara. Deo neraspoređene dobiti u iznosu 66.506 hiljada dinara bruto opredeljen je za isplatu dividendi.

Bruto isplata izvršena je na sledeći način:

- Unior DD63.479 hilj.din
- Akcioni fond411 hilj.din
- Mali akcionari..... 2.616 hilj.din

Sredstva za ove namene preneti su na račun Centralnog registra hartija od vrednosti 13.10.2014.

Očekivani razvoj društva, promene u poslovnim politikama društva i glavni rizici i pretnje poslovanju:

- Sa savremenom opremom u koju Društvo vrši značajna ulaganja i mogućnošću nalaženja novih poslova na ino i domaćem tržištu, očekujemo povećanje ukupnog prihoda u odnosu na prethodni period, sve u skladu sa Planom za 2015.
- Društvo će zadržati osnovnu delatnost
- Glavni rizici i pretnje u poslovanju Društva su oni koji su posledica globalne ekonomske i finansijske krize (pad tražnje, devizni kurs), ali bez obzira na sve te rizike Društvo očekuje da će u narednoj godini ostvariti povećanje prihoda i dobiti iz poslovanja. Planirani prihod u 2015. je u vrednosti 5.800.000 EUR, što je za oko 5% više u odnosu na prihode iz 2014.
- Nakon isteka poslovne 2014.godine nije bilo poslovnih događaja koji bi remetili planirano poslovanje. Proizvodni proces, prodaja i naplata su u skladu sa planiranim.

Značajni poslovi sa povezanim licima

Sa povezanim licima u poslovnoj 2014. Društvo je imalo uobičajene poslovne aktivnosti, čak u nešto manjem obimu nego prethodnih godina. Aktivnosti se pre svega odnose na poslove sa matičnim povezanim licem-Unior dd i u znatno manjem iznosu sa Unior Teos alati I Sinter Užice-ostala povezana lica

Tokom 2014. Sa povezanim licima ostavaren je sledeći promet:

u 000 din.

Kupci-povezana pravna lica	Stanje 31.12.2013	Promet 2014/dugovni	Promet 2014/potražni	Stanje 31.12.2014
UNIOR DD	28 833	59 959	45 533	43 259
SINTER UZICE	5	17	22	0
UNIOR TEOS ALATI	282	9 160	6 806	2 636

Dobavljači/povezana pravna lica	Stanje 31.12.2013	Promet 2014/dugovni	Promet 2014/potražni	Stanje 31.12.2014
UNIOR DD	0	10 336	10 336	0
UNITUR-UNIOR DD	0	209	209	0
UNIOR FERLACH	0	144	1 026	-882
UNIOR TEOS ALATI	0	3 788	3 788	0

Sopstvene akcije

Tokom 2014. nije bilo sticanja sopstvenih akcija.

Ranije stečene sopstvene akcije u vrednosti 22.281 hilj.din poništene su na osnovu Odluke Skupštine od 21.11.2013. Broj XIV/75. Za navedeni iznos smanjen je osnovni kapital.

Aktivnosti Društva na polju istraživanja I razvoja

Program provlakača

U narednoj godini planirano je:

- Uvođenje i usavršavanje brušenja u punom materijalu
- Unapređenje informacionog sistema
- Uvođenje i osvajanje provlakača od tvrdog metala

Program zavarenih konstrukcija

Kod programa zavarenih konstrukcija planira se:

- Povećanje nivoa kvaliteta
- Uvođenje procesa u sistem kvaliteta
- Podizanje tehničkog nivoa procesa
- Početak uvođenja obrade zavarenih sklopova

Inovacijska delatnost

Kako u 2014.god. tako i u narednim godinama akcenat je stavljen na stvaranje atmosfere podizanja inovacijske aktivnosti u društvu.

Izvršena je eksterna obuka stručnog kadra o metodama motivisanja zaposlenih za inovacijsku aktivnost.

GLAVNI POKAZATELJI POSLOVANJA

Finansijski izveštaji

BILANS USPEHA u periodu 01.01. - 31.12.2014. godine

- u hiljadama
dinara -

POZICIJA	01.01-31.12. 2014.	01.01-31.12. 2013.
2	5	6
PRIHODI IZ REDOVNOG POSLOVANJA		
A. POSLOVNI PRIHODI	645 190	579 434
I. PRIHODI OD PRODAJE ROBE	3 272	3 340
5. Prihodi od prodaje robe na domaćem tržištu	3 272	3 340
II. PRIHODI OD PRODAJE PROIZVODA I USLUGA	620 244	558 986

2. Prihodi od prodaje proizvoda i usluga matičnim i zavisnim pravnim licima na inostranom tržištu	56 594	88 986
3. Prihodi od prodaje proizvoda i usluga ostalim povezanim pravnim licima na domaćem tržištu	7 647	5 129
5. Prihodi od prodaje proizvoda i usluga na domaćem tržištu	134 049	133 576
6. Prihodi od prodaje gotovih proizvoda i usluga na inostranom tržištu	421 954	331 295
IV. DRUGI POSLOVNI PRIHODI	21 674	17 108
RASHODI IZ REDOVNOG POSLOVANJA		
B. POSLOVNI RASHODI	563 053	470 600
I. NABAVNA VREDNOST PRODATE ROBE	2 455	4 718
II. PRIHODI OD AKTIVIRANJA UČINAKA I ROBE		604
III. POVEĆANJE VREDNOSTI ZALIHA NEDOVRŠENIH I GOTOVIH PROIZVODA I NEDOVRŠENIH USLUGA		37 466
IV. SMANJENJE VREDNOSTI ZALIHA NEDOVRŠENIH I GOTOVIH PROIZVODA I NEDOVRŠENIH USLUGA	33 178	
V. TROŠKOVI MATERIJALA	135 371	147 142
VI. TROŠKOVI GORIVA I ENERGIJE	34 533	31 221
VII. TROŠKOVI ZARADA, NAKNADA ZARADA I OSTALI LIČNI RASHODI	219 799	208 486
VIII. TROŠKOVI PROIZVODNIH USLUGA	67 897	53 656
IX. TROŠKOVI AMORTIZACIJE	55 933	47 981
X. TROŠKOVI DUGOROČNIH REZERVISANJA		
XI. NEMATERIJALNI TROŠKOVI	13 887	15 466
V. POSLOVNI DOBITAK	82 137	108 834
G. POSLOVNI GUBITAK		
D. FINANSIJSKI PRIHODI	30 436	10 172
I. FINANSIJSKI PRIHODI OD POVEZANIH LICA I OSTALI FINANSIJSKI PRIHODI		
II. PRIHODI OD KAMATA (OD TREĆIH LICA)	2 892	5 997
III. POZITIVNE KURSNE RAZLIKE I POZITIVNI EFEKTI VALUTNE KLAUZULE (PREMA TREĆIM LICIMA)	27 544	4 175
Đ. FINANSIJSKI RASHODI	10 623	2 823
I. FINANSIJSKI RASHODI IZ ODNOSA SA POVEZANIM PRAVNIM LICIMA I OSTALI FINANSIJSKI RASHODI		33
4. Ostali finansijski rashodi		33
II. RASHODI KAMATA (PREMA TREĆIM LICIMA)	1 412	1 677
III. NEGATIVNE KURSNE RAZLIKE I NEGATIVNI EFEKTI VALUTNE KLAUZULE (PREMA TREĆIM LICIMA)	9 211	1 113

E. DOBITAK IZ FINANSIRANJA	19 813	7 349
Ž. GUBITAK IZ FINANSIRANJA		
Z. PRIHODI OD USKLAĐIVANJA VREDNOSTI OSTALE IMOVINE KOJA SE ISKAZUJE PO FER VREDNOSTI KROZ BILANS USPEHA		
I. RASHODI OD USKLAĐIVANJA VREDNOSTI OSTALE IMOVINE KOJA SE ISKAZUJE PO FER VREDNOSTI KROZ BILANS USPEHA	28 832	136 242
J. OSTALI PRIHODI	56 063	15 161
K. OSTALI RASHODI	1 602	4 073
L. DOBITAK IZ REDOVNOG POSLOVANJA PRE OPOREZIVANJA	127 579	
LJ. GUBITAK IZ REDOVNOG POSLOVANJA PRE OPOREZIVANJA		8 971
M. NETO DOBITAK POSLOVANJA KOJE SE OBUSTAVLJA, EFEKTI PROMENE RAČUNOVODSTVENE POLITIKE I ISPRAVKA GREŠAKA IZ RANIJIH PERIODA		
N. NETO GUBITAK POSLOVANJA KOJE SE OBUSTAVLJA, RASHODI PROMENE RAČUNOVODSTVENE POLITIKE I ISPRAVKA GREŠAKA IZ RANIJIH PERIODA		71
NJ. DOBITAK PRE OPOREZIVANJA	127 579	
O. GUBITAK PRE OPOREZIVANJA		9 042
P. POREZ NA DOBITAK		
I. PORESKI RASHOD PERIODA	13 437	1 706
II. ODLOŽENI PORESKI RASHODI PERIODA	10 483	
III. ODLOŽENI PORESKI PRIHODI PERIODA		
R. ISPLAĆENA LIČNA PRIMANJA POSLODAVCA		
S. NETO DOBITAK	103 659	
T. NETO GUBITAK		10 748

BILANS STANJA
na dan 31.12.2014. godine

- u hiljadama
dinara -

P O Z I C I J A	31.12.2014	31.12.2013.
	2	5
AKTIVA		
A. UPISANI A NEUPLAĆENI KAPITAL		
B. STALNA IMOVINA (0003 + 0010 + 0019 + 0024 + 0034)	827 601	778 093
I. NEMATERIJALNA IMOVINA	1 427	0
5. Nematerijalna imovina u pripremi	1 427	0
II. NEKRETNINE, POSTROJENJA I OPREMA	826 174	778 093
1. Zemljište	360 744	360 744
2. Građevinski objekti	111 257	115 083
3. Postrojenja i oprema	290 656	170 328
4. Investicione nekretnine	63 517	66 791
8. Avansi za nekretnine, postrojenja i opremu		65 147
V. ODLOŽENA PORESKA SREDSTVA		2 778
G. OBRтна IMOVINA	481 699	463 769
I. ZALIHE	63 683	85 525
1. Materijal, rezervni delovi, alat i sitan inventar	34 140	32 435
11 2. Nedovršena proizvodnja i nedovršene usluge	19 581	52 759
5. Stalna sredstva namenjena prodaji	1 778	
6. Plaćeni avansi za zalihe i usluge	8 184	331
II. POTRAŽIVANJA PO OSNOVU PRODAJE	123 873	133 826
1. Kupci u zemlji - matična i zavisna pravna lica		
2. Kupci u Inostranstvu - matična i zavisna pravna lica	43 259	28 834
3. Kupci u zemlji - ostala povezana pravna lica	2 636	20 594
4. Kupci u inostranstvu - ostala povezana pravna lica		
5. Kupci u zemlji	22 906	25 471
6. Kupci u inostranstvu	55 072	58 927
7. Ostala potraživanja po osnovu prodaje		
III. POTRAŽIVANJA IZ SPECIFIČNIH POSLOVA		
22 IV. DRUGA POTRAŽIVANJA	134	9 707
V. FINANSIJSKA SREDSTVA KOJA SE VREDNUJU PO		

FER VREDNOSTI KROZ BILANS USPEHA		
VI. KRATKOROČNI FINANSIJSKI PLASMANI	98 351	91 714
5. Ostali kratkoročni finansijski plasmani	98 351	91 714
VII. GOTOVINSKI EKVIVALENTI I GOTOVINA	189 194	135 736
VIII. POREZ NA DODATU VREDNOST	5 538	3 651
IX. AKTIVNA VREMENSKA RAZGRANIČENJA	926	3 610
D. UKUPNA AKTIVA = POSLOVNA IMOVINA	1 309 300	1 244 640
Đ. VANBILANSNA AKTIVA	61 751	150 398
PASIVA		
A. KAPITAL	1 158 503	1 119 572
I. OSNOVNI KAPITAL	654 582	676 863
1. Akcijski kapital	654 582	676 863
III. OTKUPLJENE SOPSTVENE AKCIJE		22 281
IV. REZERVE	37 655	37 655
V. REVALORIZACIONE REZERVE PO OSNOVU REVALORIZACIJE NEMATERIJALNE IMOVINE, NEKRETNINA, POSTROJENJA I OPREME	362 522	360 744
VIII. NERASPOREĐENI DOBITAK	103 744	70 686
1. Neraspoređeni dobitak ranijih godina	85	70 686
2. Neraspoređeni dobitak tekuće godine	103 659	
X. GUBITAK	0	4 095
1. Gubitak ranijih godina		0
2. Gubitak tekuće godine		4 095
B. DUGOROČNA REZERVISANJA I OBAVEZE (0425 + 0432)	28 587	38 607
41 II. DUGOROČNE OBAVEZE	28 587	38 607
5. Dugoročni krediti i zajmovi u zemlji	28 587	38 607
V. ODLOŽENE PORESKE OBAVEZE	7 705	0
G. KRATKOROČNE OBAVEZE	114 505	86 461
I. KRATKOROČNE FINANSIJSKE OBAVEZE	12 146	11 199
3. Kratkoročni krediti i zajmovi u zemlji	12 146	11 199
II. PRIMLJENI AVANSI, DEPOZITI I KAUCIJE	7 952	5 496
III. OBAVEZE IZ POSLOVANJA	71 115	58 840
2. Dobavljači - matična i zavisna pravna lica u inostranstvu	882	2 021
5. Dobavljači u zemlji	31 988	33 554
6. Dobavljači u inostranstvu	38 245	23 265
7. Ostale obaveze iz poslovanja		
IV. OSTALE KRATKOROČNE OBAVEZE	11 372	10 124

V. OBAVEZE PO OSNOVU POREZA NA DODATU VREDNOST	44	10
VI. OBAVEZE ZA OSTALE POREZE, DOPRINOSE I DRUGE DAŽBINE	11 876	792
VII. PASIVNA VREMENSKA RAZGRANIČENJA		
D. GUBITAK IZNAD VISINE KAPITALA	0	0
Đ. UKUPNA PASIVA	1 309 300	1 244 640
G. VANBILANSNA PASIVA	61 751	150 398

Ostali pokazatelji

Poštujući zakonske propise i opšte akte Društva u svakom trenutku poslovanja posebna pažnja posvećuje se održavanju zadovoljavajućeg nivoa likvidnosti, ekonomičnosti i rentabilnosti.

U prilogu su osnovni pokazatelj za 2013. i 2014 god.

POKAZATELJI LIKVIDNOSTI

	2013	2014
Likvidnost I stepena		
Gotovina i gotovinski ekvivalenti / (Kratkoročne obaveze + Odložene poreske obaveze)	1.57	1.55
Likvidnost II stepena		
(Obrtna imovina - Zalihe / (Kratkoročne obaveze + Odložene poreske obaveze)	4.41	3.42
Likvidnost III stepena		
Poslovna dobit ili gubitak/Troškovi amortizacije i rezervisanja - Rashodi kamata	2.35	1.51

POKAZATELJI ZADUŽENOSTI

	2013	2014
Ukupna zaduženost		
(Dugoročne obaveze + Kratkoročne obaveze + Odložene poreske obaveze) / Ukupna pasiva	0.10	0.12
Kratkoročna zaduženost		
(Kratkoročne obaveze + Odložene poreske obaveze) / Ukupna pasiva	0.07	0.09

POKAZATELJI EKONOMIČNOSTI

	2013	2014
Ekonomičnost poslovanja		
Ukupni prihodi / Ukupni rashodi	0.99	1.21
Poslovni prihodi / Poslovni rashodi	1.23	1.15

POKAZATELJI RENTABILNOSTI

	2013	2014
Stopa prinosa na aktivu		
Neto dobit ili gubitak / Ukupna aktiva	-0.01	0.08
Stopa prinosa na kapital		
Dobit ili gubitak re oporezivanja / Kapital	-0.01	0.11
Stopa neto dobiti		
Neto dobit ili gubitak / Ukupni prihodi	-0.01	0.14
Stopa poslovne dobiti		
Poslovna dobit ili gubitak / Poslovni prihodi	-0.19	0.13

Društvo je tokom poslovanja beležilo zadovoljavajući nivo likvidnosti, ekonomičnosti i rentabilnosti, što je stvaralo uslove za sigurnost poslovanja.

IZVEŠTAJ NEZAVISNOG REVIZORA

Skupštini akcionara i nadzornom odboru Unior Components a.d., Kragujevac

Izvršili smo reviziju priloženih finansijskih izveštaja Akcionarskog društva "Unior Components", Kragujevac (u daljem tekstu "Društvo"), koji obuhvataju bilans stanja na dan 31. decembar 2014. godine i odgovarajući bilans uspeha, izveštaj o ostalom rezultatu, izveštaj o promenama na kapitalu i izveštaj o tokovima gotovine za godinu koja se završava na taj dan, kao i pregled značajnih računovodstvenih politika i napomena uz finansijske izveštaje.

Odgovornost rukovodstva za finansijske izveštaje

Rukovodstvo Društva je odgovorno za sastavljanje i istinito prikazivanje ovih finansijskih izveštaja u skladu sa računovodstvenim propisima Republike Srbije, kao i za one interne kontrole koje rukovodstvo odredi kao neophodne u pripremi finansijskih izveštaja koji ne sadrže materijalno značajne pogrešne iskaze, nastale usled kriminalne radnje ili greške.

Odgovornost revizora

Naša odgovornost je da izrazimo mišljenje o ovim finansijskim izveštajima na osnovu izvršene revizije. Reviziju smo izvršili u skladu sa Međunarodnim standardima revizije i Zakonom o reviziji Republike Srbije. Ovi standardi nalažu da se pridržavamo etičkih zahteva i da reviziju planiramo i izvršimo na način koji omogućava da se, u razumnoj meri, uverimo da finansijski izveštaji ne sadrže materijalno značajne pogrešne iskaze.

Revizija uključuje sprovođenje postupaka radi pribavljanja revizijskih dokaza o iznosima i obelodanjivanjima u finansijskim izveštajima. Odabrani postupci su zasnovani na revizorskom prosuđivanju, uključujući procenu rizika postojanja materijalno značajnih pogrešnih iskaza u finansijskim izveštajima, nastalih usled kriminalne radnje ili greške. Prilikom procene ovih rizika, revizor sagledava interne kontrole koje su relevantne za sastavljanje i istinito prikazivanje finansijskih izveštaja radi osmišljavanja revizorskih postupaka koji su odgovarajući u datim okolnostima, ali ne u cilju izražavanja mišljenja o delotvornosti internih kontrola pravnog lica. Revizija takođe uključuje ocenu adekvatnosti primenjenih računovodstvenih politika i opravdanost računovodstvenih procena izvršenih od strane rukovodstva, kao i ocenu opšte prezentacije finansijskih izveštaja.

Smatramo da su pribavljeni revizijski dokazi dovoljni i odgovarajući i da obezbeđuju osnovu za izražavanje našeg mišljenja sa rezervom.

Osnov za mišljenje sa rezervom

Društvo nije izvršilo aktuarski obračun, kako bi se utvrdila sadašnja vrednost akumuliranih prava svih zaposlenih na otpremnine, kako se to zahteva po MRS 19 - Naknade zaposlenima. Shodno tome, nismo mogli da se uverimo u potencijalne efekte rashoda po osnovu dugoročnih rezervisanja i ukalkuliranih obaveza po navedenim osnovama na finansijske izveštaje Društva za 2014. godinu.

IZVEŠTAJ NEZAVISNOG REVIZORA (Nastavak)

Skupštini akcionara i nadzornom odboru
Unior Components a.d., Kragujevac

Mišljenje sa rezervom

Po našem mišljenju, osim za efekte navedene u pasusu *Osnov za mišljenje sa rezervom*, finansijski izveštaji prikazuju istinito i objektivno, po svim materijalno značajnim pitanjima, finansijski položaj Društva na dan 31. decembar 2014. godine, kao i rezultat njegovog poslovanja za godinu koja se završava na taj dan, u skladu sa računovodstvenim propisima važećim u Republici Srbiji.

Ostala pitanja

Reviziju finansijskih izveštaja na dan i za godinu koja se završava 31. decembra 2013. godine je obavio drugi revizor.

Izveštaj o ostalim regulatornim zahtevima

Društvo je odgovorno za sastavljanje Godišnjeg izveštaja o poslovanju, u skladu sa zahtevom Zakona o računovodstvu Republike Srbije (»Službeni glasnik Republike Srbije« broj 62/2013).

Naša je odgovornost da izrazimo mišljenje o usklađenosti Godišnjeg izveštaja o poslovanju sa finansijskim izveštajima za poslovnu 2014. godinu. U vezi sa tim, naši postupci se sprovode u skladu sa Međunarodnim standardom revizije 720 – Odgovornost revizora u vezi sa ostalim informacijama u dokumentima, koji sadrže finansijske izveštaje koji su bili predmet revizije i ograničeni smo na ocenu usaglašenosti Izveštaja o poslovanju sa finansijskim izveštajima.

Po našem mišljenju, Godišnji izveštaj o poslovanju je u skladu sa finansijskim izveštajima koji su bili predmet revizije.

Beograd, 16. mart 2015. godine



Nikola Arsović
Nikola Arsović
Licencirani ovlašćeni revizor

Matični broj 0 6 9 7 9 4 0 8 šifra delatnosti 0 0 2 5 7 PIB 1 0 1 5 7 6 4 6 6

Naziv UNIOR COMPONENTS AD

Sedište KRAGUJEVAC KOSOVSKA 4

BILANS USPEHA

za period od 01-01-2014

do 31-12-2014

godine

u hiljadama dinara

strana 1

grupa računa, račun	pozicija	AOP	napomena broj	Iznos	
				Tekuća godina	Prethodna godina
1	2	3	4	5	6
	PRIHODI IZ REDOVNOG POSLOVANJA				
60 do 65 osim 62 i 63	A.POSLOVNI PRIHODI(1002+1009+1016+1017)	1001		645 190	579 434
60	I.PRIHODI OD PRODAJE ROBE	1002		3 272	3 340
600	1.Prihodi od prodaje robe matičnim i zavisnim pravnim licima na domaćem tržištu	1003			
601	2.Prihodi od prodaje robe matičnim i zavisnim pravnim licima na inostranom tržištu	1004			
602	3.Prihodi od prodaje robe ostalim povezanim pravnim licima na domaćem tržištu	1005			
603	4.Prihodi od prodaje robe ostalim povezanim pravnim licima na inostranom tržištu	1006			
604	5.Prihodi od prodaje robe na domaćem tržištu	1007		3 272	3 340
605	6.Prihodi od prodaje robe na inostranom tržištu	1008			
61	II.PRIHODI OD PRODAJE PROIZVODA I USLUGA (1010+1011+1012+1013+1014+1015)	1009		620 244	558 986
610	1.Prihodi od prodaje proizvoda i usluga matičnim i zavisnim pravnim licima na domaćem tržištu	1010			
611	2.Prihodi od prodaje proizvoda i usluga matičnim i zavisnim pravnim licima na inostranom tržištu	1011		56 594	88 986
612	3.Prihodi od prodaje proizvoda i usluga ostalim povezanim pravnim licima na domaćem tržištu	1012		7 647	5 129
613	4.Prihodi od prodaje proizvoda i usluga ostalim povezanim pravnim licima na inostranom tržištu	1013			
614	5.Prihodi od prodaje proizvoda i usluga na domaćem tržištu	1014		134 049	133 576
615	6.Prihodi od prodaje gotovih proizvoda i usluga na inostranom tržištu	1015		421 954	331 295
64	III.PRIHODI OD PREMIJA, SUBVENCIJA, DOTACIJA, DONACIJA I SL	1016			
65	IV.DRUGI POSLOVNI PRIHODI	1017		21 674	17 108
	RASHODI IZ REDOVNOG POSLOVANJA				
50 do 55 62 i 63	B.POSLOVNI RASHODI(1019-1020-1021+1022+1023+1024+1025+1026+1027+1028+1029)>=0	1018		563 053	470 600
50	I.NABAVNA VREDNOST PRODATE ROBE	1019		2 455	4 718
62	II.PRIHODI OD AKTIVIRANJA UČINAKA I ROBE	1020			604
630	III.POVEĆANJE VREDNOSTI ZALIHA NEDOVRŠENIH I GOTOVIH PROIZVODA I NEDOVRŠENIH USLUGA	1021			37 466

grupa računa, račun	pozicija	AOP	napomena broj	iznos	
				Tekuća godina	Prethodna godina
1	2	3	4	5	6
631	IV.SMANJENJE VREDNOSTI ZALIHA NEDOVRŠENIH I GOTOVIH PROIZVODA I NEDOVRŠENIH USLUGA	1022		33 178	
51 OSIM 513	V.TROŠKOVI MATERIJALA	1023		135 371	147 142
513	VI.TROŠKOVI GORIVA I ENERGIJE	1024		34 533	31 221
52	VII.TROŠKOVI ZARADA, NAKNADA ZARADA I OSTALI LIČNI RASHODI	1025		219 799	208 486
53	VIII.TROŠKOVI PRIZVODNIH USLUGA	1026		67 897	53 656
540	IX.TROŠKOVI AMORTIZACIJE	1027		55 933	47 981
541 DO 549	X.TROŠKOVI DUGOROČNIH REZERVISANJA	1028			
55	XI.NEMATERIJALNI TROŠKOVI	1029		13 887	15 466
	V.POSLOVNI DOBITAK(1001-1018)>=0	1030		82 137	108 834
	G.POSLOVNI GUBITAK(1018-1001)>=0	1031			
66	D.FINANSIJSKI PRIHODI (1033+1038+1039)	1032		30 436	10 172
66 osim 662,663	I.FINANSIJSKI PRIHODI OD POVEZANIH LICA I OSTALI	1033			
i 664	FINANSIJSKI PRIHODI				
	(1034+1035+1036+1037)				
660	1.Finansijski prihodi od matičnih i zavisnih pravnih lica	1034			
661	2.Finansijski prihodi od ostalih povezanih pravnih lica	1035			
665	3.Prihodi od učešća u dobitku pridruženih pravnih lica i zajedničkih poduhvata.	1036			
669	4.Ostali finansijski prihodi	1037			
662	II.PRIHODI OD KAMATA (OD TREĆIH LICA)	1038		2 892	5 997
663 I 664	III.POZITIVNE KURSNE RAZLIKE I POZITIVNI EFEKTI VALUTNE KLAUZULE(PREMA TREĆIM LICIMA)	1039		27 544	4 175
56	DJ.FINANSIJSKI RASHODI (1041+1046+1047)	1040		10 623	2 823
56 osim 562,563	I.FINANSIJSKI RASHODI IZ ODNOSA SA POVEZANIM PRAVNIM	1041			33
i 564	LICIMA I OSTALI FINANSIJSKI RASHODI				
	(1042+1043+1044+1045)				
560	1.Finansijski rashodi iz odnosa sa matičnim i zavisnim pravnim licima	1042			
561	2.Finansijski rashodi iz odnosa sa ostalim povezanim pravnim licima	1043			
565	3.Rashodi od učešća u gubitku pridruženih pravnih lica i zajedničkih poduhvata	1044			
566 i 569	4.Ostali finansijski rashodi	1045			33
562	II.RASHODI KAMATA (PREMA TREĆIM LICIMA)	1046		1 412	1 677
563 I 564	III.NEGATIVNE KURSNE RAZLIKE I NEGATIVNI EFEKTI VALUTNE KLAUZULE (PREMA TREĆIM LICIMA)	1047		9 211	1 113
	E.DOBITAK IZ FINANSIRANJA (1032-1040)	1048		19 813	7 349
	Ž.GUBITAK IZ FINANSIRANJA (1040-1032)	1049			
683 I 685	Z.PRIHODI OD USKLAĐIVANJA VREDNOSTI OSTALE IMOVINE KOJA SE ISKAŽUJE PO FER VREDNOSTI KROZ BILANS USPEHA	1050			
583 I 585	I.RASHODI OD USKLAĐIVANJA VREDNOSTI OSTALE IMOVINE KOJA SE ISKAŽUJE PO FER VREDNOSTI KROZ BILANS USPEHA	1051		28 832	136 242
67i68osim683i685	J.OSTALI PRIHODI	1052		56 063	15 161
57i58osim583i585	K.OSTALI RASHODI	1053		1 602	4 073
	L.DOBITAK IZ REDOVNOG POSLOVANJA PRE OPOREZIVANJA	1054		127 579	

grupa računa, račun	pozicija	AOP	napomena broj	iznos	
				Tekuća godina	Prethodna godina
1	2	3	4	5	6
	(1030-1031+1048-1049+1050-1051+1052-1053)				
	LJ.GUBITAK IZ REDOVNOG POSLOVANJA PRE OPOREZIVANJA (1031-1030+1049-1048+1051-1050+1053-1052)	1055			8 971
69-59	M.NETO DOBITAK POSLOVANJA KOJE SE OBUSTAVLJA, EFEKTI PROMENE RAČUNOVODSTVENE POLITIKE I ISPRAVKA GREŠAKA IZ RANIJIH PERIODA	1056			
59-69	N.NETO GUBITAK POSLOVANJA KOJE SE OBUSTAVLJA, RASHODI PROMENE RAČUNOVODSTVENE POLITIKE I ISPRAVKA GREŠAKA IZ RANIJIH PERIODA	1057			71
	NJ.DOBITAK PRE OPOREZIVANJA (1054-1055+1056-1057)	1058		127 579	
	O.GUBITAK PRE OPOREZIVANJA (1055-1054+1057-1056)	1059			9 042
	P.POREZ NA DOBITAK				
721	I.PORESKI RASHOD PERIODA	1060		13 437	1 706
DEO 722	II.ODLOŽENI PORESKI RASHODI PERIODA	1061		10 483	
DEO 722	III.ODLOŽENI PORESKI PRIHODI PERIODA	1062			
723	R.ISPLAĆENA LIČNA PRIMANJA POSLODAVCA	1063			
	S.NETO DOBITAK (1058-1059-1060-1061+1062-1063)	1064		103 659	
	T.NETO GUBITAK (1059-1058+1060+1061-1062+1063)	1065			10 748
	I.NETO DOBITAK KOJI PRIPADA MANJINSKIM ULAGAČIMA	1066			
	II.NETO DOBITAK KOJI PRIPADA VEĆINSKOM VLASNIKU	1067			
	III.ZARADA PO AKCIJI				
	1.Osnovna zarada po akciji	1068			
	2.Umanjena (razvodnjena) zarada po akciji	1069			

u Kragujevac

dana 16-03-2015

MP
Components a.d.
2

Zakonski zastupnik



Popunjava pravno lice - preduzetnik

Matični broj 0 6 9 7 9 4 0 8 šifra delatnosti 0 0 2 5 7 PIB 1 0 1 5 7 6 4 6 6

Naziv UNIOR COMPONENTS AD

Sedište KRAGUJEVAC KOSOVSKA 4

BILANS STANJA

NA DAN 31-12-2014 godine

u hiljadama dinara

grupa račun, račun	pozicija	AOP	napomena broj	i z n o s		
				Tekuća godina	prethodna godina	
					Krajnje stanje 31-12-2013	Početno stanje 31-12-2014
1	2	3	4	5	6	7
00	AKTIVA					
	A.UPIŠANI A NEUPLAĆENI KAPITAL	0001				
	B.STALNA IMOVINA(0003+0010+0019+0024+0034)	0002		827 601	778 093	
01	I.NEMATERIJALNA IMOVINA	0003		1 427		
	(0004+0005+0006+0007+0008+0009)					
010 i deo 019	1.Ulaganja u razvoj	0004				
011 i 012 i deo 019	2.Koncesije,patenti,licence,robne i uslužne marke, softver i ostala prava	0005				
013 i deo 019	3.Gudvil	0006				
014 i deo 019	4.Ostala nematerijalna imovina	0007		1 427		
015 i deo 019	5.Nematerijalna imovina u pripremi	0008				
016 i deo 019	6.Avansi za nematerijalnu imovinu	0009				
02	II.NEKRETNINE, POSTROJENJA I OPREMA	0010		826 174	778 093	
	(0011+0012+0013+0014+0015+0016+0017+0018)					
020,021i deo 029	1.Zemljište	0011		360 744	360 744	
022 i deo 029	2.Gradjevinski objekti	0012		111 257	115 083	
023 i deo 029	3.Postrojenja i oprema	0013		290 656	170 328	
024 i deo 029	4.Investicione nekretnine	0014		63 517	66 791	
025 i deo 029	5.Ostale nekretnine,potrojenja i oprema	0015				
026 i deo 029	6.Nekretnine,potrojenja i oprema u pripremi	0016				
027 i deo 029	7.Ulaganja na tuđim nekretninama,postrojenjima i opremi	0017				
028 i deo 029	8.Avansi za nekretnine,postrojenja i opremu	0018			65 147	
03	III.BIOLOŠKA SREDSTVA	0019				
	(0020+0021+0022+0023)					
030,031i deo 039	1.Šume i višegodišnji zasadi	0020				
032 i deo 039	2.Osnovno stado	0021				
037 i deo 039	3.Biološka sredstva u pripremi	0022				
038 i deo 039	4.Avansi za biološka sredstva	0023				
04 osim 047	IV.DUGOROČNI FINANSIJSKI PLASMANI	0024				
	(0025+0026+0027+0028+0029+0030+0031+0032+0033)					
040 i deo 049	1.Učešća u kapitalu zavisnih pravnih lica	0025				
041 i deo 049	2.Učešća u kapitalu pridruženih pravnih lica u zajedničkim poduhvatima	0026				
042 i deo 049	3.Učešća u kapitalu ostalih pravnih lica i druge hartije od vrednosti raspoložive za prodaju	0027				
deo 043 deo 044 i deo 049	4.Dugoročni plasmani matičnim i zavisnim pravnim licima	0028				
deo 043 deo 044 i deo 049	5.Dugoročni plasmani ostalim povezanim pravnim licima	0029				
deo 045i deo 049	6.Dugoročni plasmani u zemlji	0030				
deo 045i deo 049	7.Dugoročni plasmani u inostranstvu	0031				
046 i deo 049	8.Hartije od vrednosti koje se drže do dospeća	0032				

grupa računa, račun	pozicija	AOP	napo- mena broj	i z n o s		
				Tekuća godina	prethodna godina	
					Krajnje stanje 31-12-2013	Početno stanje 31-12-2014
1	2	3	4	5	6	7
048 i deo 049	9.Ostali dugoročni finansijski plasmani	0033				
05	V.DUGOROČNA POTRAŽIVANJA (0035+0036+0037+0038+0039+0040+0041)	0034				
050 i deo 059	1.Potraživanja od matičnog i zavisnih pravnih lica	0035				
051 i deo 059	2.Potraživanja od ostalih povezanih lica	0036				
052 i deo 059	3.Potraživanja po osnovu prodaje na robni kredit	0037				
053 i deo 059	4.Potraživanja za prodaju po ugovorima o finansijskom lizingu	0038				
054 i deo 059	5.Potraživanja po osnovu jemstva	0039				
055 i deo 059	6.Sporna i sumnjiva potraživanja	0040				
056 i deo 059	7.Ostala dugoročna potraživanja	0041				
288	V.ODLOŽENA PORESKA SREDSTVA	0042			2 778	
	G.OBRTNA IMOVINA(0044+0051+0059+0060+0061+0062+ 0068+0069+0070)	0043		481 699	463 769	
Klasa 1	I.ZALIHE (0045+0046+0047+0048+0049+0050)	0044		63 683	85 525	
10	1.Materijal, rezervni delovi, alat i sitan inventar	0045		34 140	32 435	
11	2.Nedovršena proizvodnja i nedovršene usluge	0046		19 581	52 759	
12	3.Gotovi proizvodi	0047				
13	4.Roba	0048				
14	5.Stalna sredstva namenjena prodaji	0049		1 778		
15	6.Plaćeni avansi za zalihe i usluge	0050		8 184	331	
20	II.POTRAŽIVANJA PO OSNOVU PRODAJE (0052+0053+0054+0055+0056+0057+0058)	0051		123 873	133 826	
200 i deo 209	1.Kupci u zemlji - matična i zavisna pravna lica	0052				
201 i deo 209	2.Kupci u inostranstvu - matična i zavisna pravna lica	0053		43 259	28 834	
202 i deo 209	3.Kupci u zemlji - ostala povezana pravna lica	0054		2 636	20 594	
203 i deo 209	4.Kupci u inostranstvu - ostala povezana pravna lica	0055				
204 i deo 209	5.Kupci u zemlji	0056		22 906	25 471	
205 i deo 209	6.Kupci u inostranstvu	0057		55 072	58 927	
206 i deo 209	7.Ostala potraživanja po osnovu prodaje	0058				
21	III.POTRAŽIVANJA IZ SPECIFIČNIH POSLOVA	0059				
22	IV. DRUGA POTRAŽIVANJA	0060		134	9 707	
236	V..FINANSIJSKA SREDSTVA KOJA SE VREDNUJU PO FER VREDNOSTI KROZ BILANS USPEHA	0061				
23osim236i237	VI.KRATKOROČNI FINANSIJSKI PLASMANI (0063+0064+0065+0066+0067)	0062		98 351	91 714	
230 i deo 239	1.Kratkoročni krediti i plasmani - matična i zavisna pravna lica	0063				
231 i deo 239	2.Kratkoročni krediti i plasmani - ostala povezana pravna lica	0064				
232 i deo 239	3.Kratkoročni krediti i zajmovi u zemlji	0065				
233 i deo 239	4.Kratkoročni krediti i zajmovi u inostranstvu	0066				
234,235,238	5.Ostali kratkoročni finansijski plasmani	0067		98 351	91 714	
i deo 239						
24	VII.GOTOVINSKI EKIVALENTI I GOTOVINA	0068		189 194	135 736	
27	VIII.POREZ NA DODATU VREDNOST	0069		5 538	3 651	
28 osim 288	IX.AKTIVNA VREMENSKA RAZGRANIČENJA	0070		926	3 610	
	D.UKUPNA AKTIVA=POSLOVNA IMOVINA (001+0002+0042+0043)	0071		1 309 300	1 244 640	
88	Đ.VANBILANSNA AKTIVA	0072		61 751	150 398	

grupa računa, račun	pozicija	AOP	napomena broj	i z n o s		
				Tekuća godina	prethodna godina	
					Krajnje stanje 31-12-2013	Početno stanje 31-12-2014
1	2	3	4	5	6	7
	PASIVA					
	A.KAPITAL(0402+0411-0412+0413+0414+0415-0416+0417+0420-0421)>=0 = (0071-0424-0441-0442)	0401		1 158 503	1 119 572	
30	I.OSNOVNI KAPITAL (0403+0404+0405+0406+0407+0408+0409+0410)	0402		654 582	676 863	
300	1.Akcijski kapital	0403		654 582	676 863	
301	2.Udeli društava sa ograničenom odgovornošću	0404				
302	3.Ulozi	0405				
303	4.Državni kapital	0406				
304	5.Društveni kapital	0407				
305	6.Zadružni udeli	0408				
306	7.Emisiona premija	0409				
309	8.Ostali osnovni kapital	0410				
31	II.UPISANI A NEUPLAĆENI KAPITAL	0411				
047 i 237	III.OTKUPLJENE SOPSTVENE AKCIJE	0412			22 281	
32	IV.REZERVE	0413		37 655	37 655	
330	V.REVALORIZACIONE REZERVE PO OSNOVU REVALORIZACIJE NEMATERIJALNE IMOVINE,NEKRETNINA, POSTROJENJA I OPREME	0414		362 522	360 744	
33 osim 330	VI.NEREALIZOVANI DOBICI PO OSNOVU HARTIJA OD VREDNOSTI I DRUGIH KOMONENTI OSTALOG SVEOBUHVAATNOG REZULTATA (potražna salda računa grupe 33 osim 330)	0415				
33 osim 330	VII.NEREALIZOVANI GUBICI PO OSNOVU HARTIJA OD VREDNOSTI I DRUGIH KOMONENTI OSTALOG SVEOBUHVAATNOG REZULTATA (dugovna salda računa grupe 33 osim 330)	0416				
34	VIII.NERASPOREĐENI DOBITAK (0418+0419)	0417		103 744	70 686	
340	1.Neraspoređeni dobitak ranijih godina	0418		85	70 686	
341	2.Neraspoređeni dobitak tekuće godine	0419		103 659		
	IX.UČEŠĆE BEZ PRAVA KONTROLE	0420				
35	X.GUBITAK(0422+0423)	0421			4 095	
350	1.Gubitak ranijih godina	0422				
351	2.Gubitak tekuće godine	0423			4 095	
	B.DUGOROČNA REZERVISANJA I OBAVEZE (0425+0432)	0424		28 587	38 607	
40	I.DUGOROČNA REZERVISANJA (0426+0427+0428+0429+0430+0431)	0425				
400	1.Rezervisanja za troškove u garantnom roku	0426				
401	2.Rezervisanja za troškove obnavljanja prirodnih bogatstava	0427				
403	3.Rezervisanja za troškove restrukturiranja	0428				
404	4.Rezervisanja za naknade i druge benefic.zaposlenih	0429				
405	5.Rezervisanja za troškove sudskih sporova	0430				
402 i 409	6.Ostala dugoročna rezervisanja	0431				
41	II.DUGOROČNE OBAVEZE (0433+0434+0435+0436+0437+0438+0439+0440)	0432		28 587	38 607	
410	1.Obaveze koje se mogu konvertovati u kapital	0433				
411	2.Obaveze prema matičnim i zavisnim pravnim licima	0434				
412	3.Obaveze prema ostalim povezanim pravnim licima	0435				
413	4.Obaveze po emitovanim hartijama od vrednosti	0436				

Matični broj 0 6 9 7 9 4 0 8 šifra delatnosti 0 0 2 5 7 PIB 1 0 1 5 7 6 4 6 6

Naziv UNIOR COMPONENTS AD

Sedište KRAGUJEVAC KOSOVSKA 4

BILANS USPEHA

za period od 01-01-2014

do 31-12-2014

godine

u hiljadama dinara

strana 1

grupa računa, račun	pozicija	AOP	napomena broj	Iznos	
				Tekuća godina	Prethodna godina
1	2	3	4	5	6
	PRIHODI IZ REDOVNOG POSLOVANJA				
60 do 65 osim 62 i 63	A.POSLOVNI PRIHODI(1002+1009+1016+1017)	1001		645 190	579 434
60	I.PRIHODI OD PRODAJE ROBE	1002		3 272	3 340
600	1.Prihodi od prodaje robe matičnim i zavisnim pravnim licima na domaćem tržištu	1003			
601	2.Prihodi od prodaje robe matičnim i zavisnim pravnim licima na inostranom tržištu	1004			
602	3.Prihodi od prodaje robe ostalim povezanim pravnim licima na domaćem tržištu	1005			
603	4.Prihodi od prodaje robe ostalim povezanim pravnim licima na inostranom tržištu	1006			
604	5.Prihodi od prodaje robe na domaćem tržištu	1007		3 272	3 340
605	6.Prihodi od prodaje robe na inostranom tržištu	1008			
61	II.PRIHODI OD PRODAJE PROIZVODA I USLUGA (1010+1011+1012+1013+1014+1015)	1009		620 244	558 986
610	1.Prihodi od prodaje proizvoda i usluga matičnim i zavisnim pravnim licima na domaćem tržištu	1010			
611	2.Prihodi od prodaje proizvoda i usluga matičnim i zavisnim pravnim licima na inostranom tržištu	1011		56 594	88 986
612	3.Prihodi od prodaje proizvoda i usluga ostalim povezanim pravnim licima na domaćem tržištu	1012		7 647	5 129
613	4.Prihodi od prodaje proizvoda i usluga ostalim povezanim pravnim licima na inostranom tržištu	1013			
614	5.Prihodi od prodaje proizvoda i usluga na domaćem tržištu	1014		134 049	133 576
615	6.Prihodi od prodaje gotovih proizvoda i usluga na inostranom tržištu	1015		421 954	331 295
64	III.PRIHODI OD PREMIJA, SUBVENCIJA, DOTACIJA, DONACIJA I SL	1016			
65	IV.DRUGI POSLOVNI PRIHODI	1017		21 674	17 108
	RASHODI IZ REDOVNOG POSLOVANJA				
50 do 55 62 i 63	B.POSLOVNI RASHODI(1019-1020-1021+1022+1023+1024+1025+1026+1027+1028+1029)>=0	1018		563 053	470 600
50	I.NABAVNA VREDNOST PRODATE ROBE	1019		2 455	4 718
62	II.PRIHODI OD AKTIVIRANJA UČINAKA I ROBE	1020			604
630	III.POVEĆANJE VREDNOSTI ZALIHA NEDOVRŠENIH I GOTOVIH PROIZVODA I NEDOVRŠENIH USLUGA	1021			37 466

grupa računa, račun	pozicija	AOP	napomena broj	iznos	
				Tekuća godina	Prethodna godina
1	2	3	4	5	6
631	IV.SMANJENJE VREDNOSTI ZALIHA NEDOVRŠENIH I GOTOVIH PROIZVODA I NEDOVRŠENIH USLUGA	1022		33 178	
51 OSIM 513	V.TROŠKOVI MATERIJALA	1023		135 371	147 142
513	VI.TROŠKOVI GORIVA I ENERGIJE	1024		34 533	31 221
52	VII.TROŠKOVI ZARADA, NAKNADA ZARADA I OSTALI LIČNI RASHODI	1025		219 799	208 486
53	VIII.TROŠKOVI PRIZVODNIH USLUGA	1026		67 897	53 656
540	IX.TROŠKOVI AMORTIZACIJE	1027		55 933	47 981
541 DO 549	X.TROŠKOVI DUGOROČNIH REZERVISANJA	1028			
55	XI.NEMATERIJALNI TROŠKOVI	1029		13 887	15 466
	V.POSLOVNI DOBITAK(1001-1018)>=0	1030		82 137	108 834
	G.POSLOVNI GUBITAK(1018-1001)>=0	1031			
66	D.FINANSIJSKI PRIHODI (1033+1038+1039)	1032		30 436	10 172
66 osim 662,663	I.FINANSIJSKI PRIHODI OD POVEZANIH LICA I OSTALI	1033			
i 664	FINANSIJSKI PRIHODI				
	(1034+1035+1036+1037)				
660	1.Finansijski prihodi od matičnih i zavisnih pravnih lica	1034			
661	2.Finansijski prihodi od ostalih povezanih pravnih lica	1035			
665	3.Prihodi od učešća u dobitku pridruženih pravnih lica i zajedničkih poduhvata.	1036			
669	4.Ostali finansijski prihodi	1037			
662	II.PRIHODI OD KAMATA (OD TREĆIH LICA)	1038		2 892	5 997
663 i 664	III.POZITIVNE KURSNE RAZLIKE I POZITIVNI EFEKTI VALUTNE KLAUZULE(PREMA TREĆIM LICIMA)	1039		27 544	4 175
56	DJ.FINANSIJSKI RASHODI (1041+1046+1047)	1040		10 623	2 823
56 osim 562,563	I.FINANSIJSKI RASHODI IZ ODNOSA SA POVEZANIM PRAVNIM	1041			33
i 564	LICIMA I OSTALI FINANSIJSKI RASHODI				
	(1042+1043+1044+1045)				
560	1.Finansijski rashodi iz odnosa sa matičnim i zavisnim pravnim licima	1042			
561	2.Finansijski rashodi iz odnosa sa ostalim povezanim pravnim licima	1043			
565	3.Rashodi od učešća u gubitku pridruženih pravnih lica i zajedničkih poduhvata	1044			
566 i 569	4.Ostali finansijski rashodi	1045			33
562	II.RASHODI KAMATA (PREMA TREĆIM LICIMA)	1046		1 412	1 677
563 i 564	III.NEGATIVNE KURSNE RAZLIKE I NEGATIVNI EFEKTI VALUTNE KLAUZULE (PREMA TREĆIM LICIMA)	1047		9 211	1 113
	E.DOBITAK IZ FINANSIRANJA (1032-1040)	1048		19 813	7 349
	Ž.GUBITAK IZ FINANSIRANJA (1040-1032)	1049			
683 i 685	Z.PRIHODI OD USKLAĐIVANJA VREDNOSTI OSTALE IMOVINE KOJA SE ISKAŽUJE PO FER VREDNOSTI KROZ BILANS USPEHA	1050			
583 i 585	I.RASHODI OD USKLAĐIVANJA VREDNOSTI OSTALE IMOVINE KOJA SE ISKAŽUJE PO FER VREDNOSTI KROZ BILANS USPEHA	1051		28 832	136 242
67i68osim683i685	J.OSTALI PRIHODI	1052		56 063	15 161
57i58osim583i585	K.OSTALI RASHODI	1053		1 602	4 073
	L.DOBITAK IZ REDOVNOG POSLOVANJA PRE OPOREZIVANJA	1054		127 579	

grupa računa, račun	pozicija	AOP	napomena broj	iznos	
				Tekuća godina	Prethodna godina
1	2	3	4	5	6
	(1030-1031+1048-1049+1050-1051+1052-1053)				
	LJ.GUBITAK IZ REDOVNOG POSLOVANJA PRE OPOREZIVANJA (1031-1030+1049-1048+1051-1050+1053-1052)	1055			8 971
69-59	M.NETO DOBITAK POSLOVANJA KOJE SE OBUSTAVLJA, EFEKTI PROMENE RAČUNOVODSTVENE POLITIKE I ISPRAVKA GREŠAKA IZ RANIJIH PERIODA	1056			
59-69	N.NETO GUBITAK POSLOVANJA KOJE SE OBUSTAVLJA, RASHODI PROMENE RAČUNOVODSTVENE POLITIKE I ISPRAVKA GREŠAKA IZ RANIJIH PERIODA	1057			71
	NJ.DOBITAK PRE OPOREZIVANJA (1054-1055+1056-1057)	1058		127 579	
	O.GUBITAK PRE OPOREZIVANJA (1055-1054+1057-1056)	1059			9 042
	P.POREZ NA DOBITAK				
721	I.PORESKI RASHOD PERIODA	1060		13 437	1 706
DEO 722	II.ODLOŽENI PORESKI RASHODI PERIODA	1061		10 483	
DEO 722	III.ODLOŽENI PORESKI PRIHODI PERIODA	1062			
723	R.ISPLAĆENA LIČNA PRIMANJA POSLODAVCA	1063			
	S.NETO DOBITAK (1058-1059-1060-1061+1062-1063)	1064		103 659	
	T.NETO GUBITAK (1059-1058+1060+1061-1062+1063)	1065			10 748
	I.NETO DOBITAK KOJI PRIPADA MANJINSKIM ULAGAČIMA	1066			
	II.NETO DOBITAK KOJI PRIPADA VEĆINSKOM VLASNIKU	1067			
	III.ZARADA PO AKCIJI				
	1.Osnovna zarada po akciji	1068			
	2.Umanjena (razvodnjena) zarada po akciji	1069			

u Kragujevac

dana 16-03-2015

MP
Components a.d.
2

Zakonski zastupnik



Popunjava pravno lice - preduzetnik

Matični broj	0	6	9	7	9	4	0	8	šifra delatnosti	0	0	2	5	7	PIB	1	0	1	5	7	6	4	6	6
--------------	---	---	---	---	---	---	---	---	------------------	---	---	---	---	---	-----	---	---	---	---	---	---	---	---	---

Naziv **UNIOR COMPONENTS AD**Sedište **KRAGUJEVAC KOSOVSKA 4****BILANS STANJA**

NA DAN 31-12-2014 godine

u hiljadama dinara

grupa račun, račun	pozicija	AOP	napomena broj	i z n o s		
				Tekuća godina	prethodna godina	
					Krajnje stanje 31-12-2013	Početno stanje 31-12-2014
1	2	3	4	5	6	7
00	AKTIVA					
	A.UPIŠANI A NEUPLAĆENI KAPITAL	0001				
	B.STALNA IMOVINA(0003+0010+0019+0024+0034)	0002		827 601	778 093	
01	I.NEMATERIJALNA IMOVINA	0003		1 427		
	(0004+0005+0006+0007+0008+0009)					
010 i deo 019	1.Ulaganja u razvoj	0004				
011 i 012 i deo 019	2.Koncesije,patenti,licence,robne i uslužne marke, softver i ostala prava	0005				
013 i deo 019	3.Gudvil	0006				
014 i deo 019	4.Ostala nematerijalna imovina	0007		1 427		
015 i deo 019	5.Nematerijalna imovina u pripremi	0008				
016 i deo 019	6.Avansi za nematerijalnu imovinu	0009				
02	II.NEKRETNINE, POSTROJENJA I OPREMA	0010		826 174	778 093	
	(0011+0012+0013+0014+0015+0016+0017+0018)					
020,021i deo 029	1.Zemljište	0011		360 744	360 744	
022 i deo 029	2.Gradjevinski objekti	0012		111 257	115 083	
023 i deo 029	3.Postrojenja i oprema	0013		290 656	170 328	
024 i deo 029	4.Investicione nekretnine	0014		63 517	66 791	
025 i deo 029	5.Ostale nekretnine,potrojenja i oprema	0015				
026 i deo 029	6.Nekretnine,potrojenja i oprema u pripremi	0016				
027 i deo 029	7.Ulaganja na tuđim nekretninama,postrojenjima i opremi	0017				
028 i deo 029	8.Avansi za nekretnine,postrojenja i opremu	0018			65 147	
03	III.BIOLOŠKA SREDSTVA	0019				
	(0020+0021+0022+0023)					
030,031i deo 039	1.Šume i višegodišnji zasadi	0020				
032 i deo 039	2.Osnovno stado	0021				
037 i deo 039	3.Biološka sredstva u pripremi	0022				
038 i deo 039	4.Avansi za biološka sredstva	0023				
04 osim 047	IV.DUGOROČNI FINANSIJSKI PLASMANI	0024				
	(0025+0026+0027+0028+0029+0030+0031+0032+0033)					
040 i deo 049	1.Učešća u kapitalu zavisnih pravnih lica	0025				
041 i deo 049	2.Učešća u kapitalu pridruženih pravnih lica u zajedničkim poduhvatima	0026				
042 i deo 049	3.Učešća u kapitalu ostalih pravnih lica i druge hartije od vrednosti raspoložive za prodaju	0027				
deo 043 deo 044 i deo 049	4.Dugoročni plasmani matičnim i zavisnim pravnim licima	0028				
deo 043 deo 044 i deo 049	5.Dugoročni plasmani ostalim povezanim pravnim licima	0029				
deo 045i deo 049	6.Dugoročni plasmani u zemlji	0030				
deo 045i deo 049	7.Dugoročni plasmani u inostranstvu	0031				
046 i deo 049	8.Hartije od vrednosti koje se drže do dospeća	0032				

grupa računa, račun	pozicija	AOP	napo- mena broj	i z n o s		
				Tekuća godina	prethodna godina	
					Krajnje stanje 31-12-2013	Početno stanje 31-12-2014
1	2	3	4	5	6	7
048 i deo 049	9.Ostali dugoročni finansijski plasmani	0033				
05	V.DUGOROČNA POTRAŽIVANJA (0035+0036+0037+0038+0039+0040+0041)	0034				
050 i deo 059	1.Potraživanja od matičnog i zavisnih pravnih lica	0035				
051 i deo 059	2.Potraživanja od ostalih povezanih lica	0036				
052 i deo 059	3.Potraživanja po osnovu prodaje na robni kredit	0037				
053 i deo 059	4.Potraživanja za prodaju po ugovorima o finansijskom lizingu	0038				
054 i deo 059	5.Potraživanja po osnovu jemstva	0039				
055 i deo 059	6.Sporna i sumnjiva potraživanja	0040				
056 i deo 059	7.Ostala dugoročna potraživanja	0041				
288	V.ODLOŽENA PORESKA SREDSTVA	0042			2 778	
	G.OBRTNA IMOVINA(0044+0051+0059+0060+0061+0062+ 0068+0069+0070)	0043		481 699	463 769	
Klasa 1	I.ZALIHE (0045+0046+0047+0048+0049+0050)	0044		63 683	85 525	
10	1.Materijal, rezervni delovi, alat i sitan inventar	0045		34 140	32 435	
11	2.Nedovršena proizvodnja i nedovršene usluge	0046		19 581	52 759	
12	3.Gotovi proizvodi	0047				
13	4.Roba	0048				
14	5.Stalna sredstva namenjena prodaji	0049		1 778		
15	6.Plaćeni avansi za zalihe i usluge	0050		8 184	331	
20	II.POTRAŽIVANJA PO OSNOVU PRODAJE (0052+0053+0054+0055+0056+0057+0058)	0051		123 873	133 826	
200 i deo 209	1.Kupci u zemlji - matična i zavisna pravna lica	0052				
201 i deo 209	2.Kupci u inostranstvu - matična i zavisna pravna lica	0053		43 259	28 834	
202 i deo 209	3.Kupci u zemlji - ostala povezana pravna lica	0054		2 636	20 594	
203 i deo 209	4.Kupci u inostranstvu - ostala povezana pravna lica	0055				
204 i deo 209	5.Kupci u zemlji	0056		22 906	25 471	
205 i deo 209	6.Kupci u inostranstvu	0057		55 072	58 927	
206 i deo 209	7.Ostala potraživanja po osnovu prodaje	0058				
21	III.POTRAŽIVANJA IZ SPECIFIČNIH POSLOVA	0059				
22	IV. DRUGA POTRAŽIVANJA	0060		134	9 707	
236	V..FINANSIJSKA SREDSTVA KOJA SE VREDNUJU PO FER VREDNOSTI KROZ BILANS USPEHA	0061				
23osim236i237	VI.KRATKOROČNI FINANSIJSKI PLASMANI (0063+0064+0065+0066+0067)	0062		98 351	91 714	
230 i deo 239	1.Kratkoročni krediti i plasmani - matična i zavisna pravna lica	0063				
231 i deo 239	2.Kratkoročni krediti i plasmani - ostala povezana pravna lica	0064				
232 i deo 239	3.Kratkoročni krediti i zajmovi u zemlji	0065				
233 i deo 239	4.Kratkoročni krediti i zajmovi u inostranstvu	0066				
234,235,238	5.Ostali kratkoročni finansijski plasmani	0067		98 351	91 714	
i deo 239						
24	VII.GOTOVINSKI EKIVALENTI I GOTOVINA	0068		189 194	135 736	
27	VIII.POREZ NA DODATU VREDNOST	0069		5 538	3 651	
28 osim 288	IX.AKTIVNA VREMENSKA RAZGRANIČENJA	0070		926	3 610	
	D.UKUPNA AKTIVA=POSLOVNA IMOVINA (001+0002+0042+0043)	0071		1 309 300	1 244 640	
88	Đ.VANBILANSNA AKTIVA	0072		61 751	150 398	

grupa računa, račun	pozicija	AOP	napomena broj	i z n o s		
				Tekuća godina	prethodna godina	
					Krajnje stanje 31-12-2013	Početno stanje 31-12-2014
1	2	3	4	5	6	7
	PASIVA					
	A.KAPITAL(0402+0411-0412+0413+0414+0415-0416+0417+0420-0421)>=0 = (0071-0424-0441-0442)	0401		1 158 503	1 119 572	
30	I.OSNOVNI KAPITAL (0403+0404+0405+0406+0407+0408+0409+0410)	0402		654 582	676 863	
300	1.Akcijski kapital	0403		654 582	676 863	
301	2.Udeli društava sa ograničenom odgovornošću	0404				
302	3.Ulozi	0405				
303	4.Državni kapital	0406				
304	5.Društveni kapital	0407				
305	6.Zadružni udeli	0408				
306	7.Emisiona premija	0409				
309	8.Ostali osnovni kapital	0410				
31	II.UPISANI A NEUPLAĆENI KAPITAL	0411				
047 i 237	III.OTKUPLJENE SOPSTVENE AKCIJE	0412			22 281	
32	IV.REZERVE	0413		37 655	37 655	
330	V.REVALORIZACIONE REZERVE PO OSNOVU REVALORIZACIJE NEMATERIJALNE IMOVINE,NEKRETNINA, POSTROJENJA I OPREME	0414		362 522	360 744	
33 osim 330	VI.NEREALIZOVANI DOBICI PO OSNOVU HARTIJA OD VREDNOSTI I DRUGIH KOMONENTI OSTALOG SVEOBUHVAATNOG REZULTATA (potražna salda računa grupe 33 osim 330)	0415				
33 osim 330	VII.NEREALIZOVANI GUBICI PO OSNOVU HARTIJA OD VREDNOSTI I DRUGIH KOMONENTI OSTALOG SVEOBUHVAATNOG REZULTATA (dugovna salda računa grupe 33 osim 330)	0416				
34	VIII.NERASPOREĐENI DOBITAK (0418+0419)	0417		103 744	70 686	
340	1.Neraspoređeni dobitak ranijih godina	0418		85	70 686	
341	2.Neraspoređeni dobitak tekuće godine	0419		103 659		
	IX.UČEŠĆE BEZ PRAVA KONTROLE	0420				
35	X.GUBITAK(0422+0423)	0421			4 095	
350	1.Gubitak ranijih godina	0422				
351	2.Gubitak tekuće godine	0423			4 095	
	B.DUGOROČNA REZERVISANJA I OBAVEZE (0425+0432)	0424		28 587	38 607	
40	I.DUGOROČNA REZERVISANJA (0426+0427+0428+0429+0430+0431)	0425				
400	1.Rezervisanja za troškove u garantnom roku	0426				
401	2.Rezervisanja za troškove obnavljanja prirodnih bogatstava	0427				
403	3.Rezervisanja za troškove restrukturiranja	0428				
404	4.Rezervisanja za naknade i druge benefic.zaposlenih	0429				
405	5.Rezervisanja za troškove sudskih sporova	0430				
402 i 409	6.Ostala dugoročna rezervisanja	0431				
41	II.DUGOROČNE OBAVEZE (0433+0434+0435+0436+0437+0438+0439+0440)	0432		28 587	38 607	
410	1.Obaveze koje se mogu konvertovati u kapital	0433				
411	2.Obaveze prema matičnim i zavisnim pravnim licima	0434				
412	3.Obaveze prema ostalim povezanim pravnim licima	0435				
413	4.Obaveze po emitovanim hartijama od vrednosti	0436				

grupa računa, račun	pozicija	AOP	napomena broj	i z n o s		
				Tekuća godina	prethodna godina	
					Krajnje stanje 31-12-2013	Početno stanje 31-12-2014
1	2	3	4	5	6	7
	u periodu dužem od godinu dana					
414	5.Dugoročni krediti i zajmovi u zemlji	0437		28 587	38 607	
415	6.Dugoročni krediti i zajmovi u inostranstvu	0438				
416	7.Obaveze po osnovu finansijskog lizinga	0439				
419	8.Ostale dugoročne obaveze	0440				
498	V.ODLOŽENE PORESKE OBAVEZE	0441		7 705		
42 DO 49 (osim 498)	G.KRATKOROČNE OBAVEZE (0443+0450+0451+0459+0460+0461+0462)	0442		114 505	86 461	
42	I.KRATKOROČNE FINANSIJSKE OBAVEZE (0444+0445+0446+0447+0448+0449)	0443		12 146	11 199	
420	1.Kratkoročni krediti od matičnih i zavisnih pravnih lica	0444				
421	2.Kratkoročni krediti od ostalih povezanih pravnih lica	0445				
422	3.Kratkoročni krediti i zajmovi u zemlji	0446		12 146	11 199	
423	4.Kratkoročni krediti i zajmovi u inostranstvu	0447				
427	5.Obaveze po osnovu stalnih sredstava i sredstava obustavljenog poslovanja namenjenih prodaji	0448				
424,425,426 i 429	6.Ostale kratkoročne finansijske obaveze	0449				
430	II.PRIMLJENI AVANSI DEPOZITI I KAUCIJE	0450		7 952	5 496	
43 osim 430	III.OBAVEZE IZ POSLOVANJA (0452+0453+0454+0455+0456+0457+0458)	0451		71 115	58 840	
431	1.Dobavljači-matična i zavisna pravna lica u zemlji	0452				
432	2.Dobavljači-matična i zavisna pravna lica u inostr.	0453		882	2 021	
433	3.Dobavljači-ostala povezana pravna lica u zemlji	0454				
434	4.Dobavljači-ostala povezana pravna lica u inostr.	0455				
435	5.Dobavljači u zemlji	0456		31 988	33 554	
436	6.Dobavljači u inostranstvu	0457		38 245	23 265	
439	7.Ostale obeveze iz poslovanja	0458				
44,45 i 46	IV.OSTALE KRATKOROČNE OBAVEZE	0459		11 372	10 124	
47	V.OBAVEZE PO OSNOVU POREZA NA DODATU VREDNOST	0460		44	10	
48	VI.OBAVEZE ZA OSTALE POREZE,DOPR.I DRUGE DAŽB.	0461		11 876	792	
49 osim 498	VII.PASIVNA VREMENSKA RAZGRANIČENJA	0462				
	D.GUBITAK IZNAD VISINE KAPITALA (0412+0416+0421-0420-0417-0415-0414-0413-0411-0402)	0463				
	>=0=(0441+0424+0442-0071)>=0					
	Đ UKUPNA PASIVA(0424+0442+0441+0401-0463)>=0	0464		1 309 300	1 244 640	
89	D. VANBILANSNA PASIVA	0465		61 751	150 398	

u KRAGUJEVAC

dana 16-03-2015

UNION
MP
Components a.d.
2

Zakonski zastupnik



Popunjiva pravno lice -preduzetnik																								
Matični broj	0	6	9	7	9	4	0	8	šifra delatnosti	0	0	2	5	7	PIB	1	0	1	5	7	6	4	6	6
Naziv UNIOR COMPONENTS AD																								
Sedište KRAGUJEVAC KOSOVSKA 4																								

IZVEŠTAJ O PROMENAMA NA KAPITALU u periodu od 01-01-2014 do 31-12-2014 godine

Red. br.	O P I S	Komponente kapitala											u hiljadama dinara	
		A O P	30 Osnovni kapital	A O P	31 Upisani a neuplaćeni kapital	A O P	32 Rezerve	A O P	35 Gubitak	A O P	047 i 237 Otkupljene sopstvene akcije	A O P	34 Neraspore- djeni dobitak	
1	2	3		4		5		6		7		8		
1.	Početno stanje na dan 01.01.													
	a) dugovni saldo računa	4001		4019		4037		4055	4 095	4073	22 281	2281		
	b) potražni saldo računa	4002	676 863	4020		4038	37 655	4056		4074	4092	70 686		
2.	Ispravka materijalno značajnih grešaka i promena računovodstvenih politika													
	a) ispravke na dugovnoj strani računa	4003		4021		4039		4057		4075	4093			
	b) ispravke na potražnoj strani računa	4004		4022		4040		4058		4076	4094			
3.	Korigovano početno stanje na dan 01.01.													
	a) korigovani dugovni saldo računa (1a+2a-2b)>=0	4005		4023		4041		4059	4 095	4077	22 281	4095		
	b) korigovani potražni saldo računa (1b-2a+2b)>=0	4006	676 863	4024		4042	37 655	4060		4078	4096	70 686		
4.	Promene u prethodnoj godini													
	a) promet na dugovnoj strani računa	4007		4025		4043		4061		4079	4097			
	b) promet na potražnoj strani računa	4008		4026		4044		4062		4080	4098			
5.	Stanje na kraju prethodne godine 31.12													
	a) dugovni saldo računa (3a+4a-4b)>=0	4009		4027		4045		4063	4 095	4081	22 281	4099		
	b) potražni saldo računa (3b-4a+4b)>=0	4010	676 863	4028		4046	37 655	4064		4082	4100	70 686		
6.	Ispravka materijalno značajnih grešaka i promena računovodstvenih politika													
	a) ispravke na dugovnoj strani računa	4011		4029		4047		4065		4083	4101			
	b) ispravke na potražnoj strani računa	4012		4030		4048		4066		4084	4102			
7.	Korigovano početno stanje tekuće godine na dan 01.01.													
	a) korigovani dugovni saldo računa (5a+6a-6b)>=0	4013		4031		4049		4067	4 095	4085	22 281	4103		
	b) korigovani potražni saldo računa (5b-6a+6b)>=0	4014	676 863	4032		4050	37 655	4068		4086	4104	70 680		
8.	Promene u tekućoj godini													
	a) promet na dugovnoj strani računa	4015	22 281	4033		4051		4069		4087	4105	70 601		
	b) promet na potražnoj strani računa	4016		2281		4052		4070	4 095	4088	22 281	4106		
9.	Stanje na kraju tekuće godine 31.12													
	a) dugovni saldo računa (7a+8a-8b)>=0	4017		4035		4053		4071		4089	4107			
	a) potražni saldo računa (7b-8a+8b)>=0	4018	654 582	4036		4054	37 655	4072		4090	4108	103 744		

Red. br.	O P I S	Komponente ostalog rezultata																	
		A O P	330 Revalorizacione rezerve	A O P	331 Aktuarski dobitci ili gubici	A O P	332 Dobici ili gubici po osnovu ulaganja u vlasničke instrumente kapitala	A O P	333 Dobici ili gubici po osnovu udela u ostalom dobitku ili gubitku pridrženih društava	A O P	334 i 335 Dobici ili gubici po osnovu inostranog poslovanja i preračuna finansijskih izveštaja	A O P	336 Dobici ili gubici po osnovu hedžinga novčanog toka	A O P	337 Dobici ili gubici po osnovu HOV raspoloživih za prodaju	A O P	Ukupan kapital [E(red 1b kol 3 do kol 15)-E(red 1a kol 3 do kol 15)]>=0	A O P	Gubitak iznad kapitala [E(red 1a kol 3 do kol 15)-E(red 1b kol 3 do kol 15)]>=0
1	2		9		10		11		12		13		14		15		16		17
1.	Početno stanje na dan 01.01.																		
	a) dugovni saldo računa	4109		4127		4145		4163		4181		4199		4217		4235	1119 572	4244	
	b) potražni saldo računa	4110	360 744	4128		4146		4164		4182		4200		4218					
2.	Ispravka materijalno značajnih grešaka																		
	i promena računovodstvenih politika																		
	a) ispravke na dugovnoj strani računa	4111		4129		4147		4165		4183		4201		4219		4236		4245	
	b) ispravke na potražnoj strani računa	4112		4130		4148		4166		4184		4202		4220					
3.	Korigovano početno stanje na dan 01.01.																		
	a) korigovani dugovni saldo računa (1a+2a-2b)>=0	4113		4131		4149		4167		4185		4203		4221		4237	1119 572	4246	
	b) korigovani potražni saldo računa (1b-2a+2b)>=0	4114	360 744	4132		4150		4168		4186		4204		4222					
4.	Promene u prethodnoj godini																		
	a) promet na dugovnoj strani računa	4115		4133		4151		4169		4187		4205		4223		4238		4247	
	b) promet na potražnoj strani računa	4116		4134		4152		4170		4188		4206		4224					
5.	Stanje na kraju prethodne godine 31.12																		
	a) dugovni saldo računa (3a+4a-4b)>=0	4117		4135		4153		4171		4189		4207		4225		4239	1119 572	4248	
	b) potražni saldo računa (3b-4a+4b)>=0	4118	360 744	4136		4154		4172		4190		4208		4226					
6.	Ispravka materijalno značajnih grešaka																		
	i promena računovodstvenih politika																		
	a) ispravke na dugovnoj strani računa	4119		4137		4155		4173		4191		4209		4227		4240		4249	
	b) ispravke na potražnoj strani računa	4120		4138		4156		4174		4192		4210		4228					
7.	Korigovano početno stanje tekuće godine na dan 01.01.																		
	a) korigovani dugovni saldo računa (5a+6a-6b)>=0	4121		4139		4157		4175		4193		4211		4229		4241	1119 572	4250	
	b) korigovani potražni saldo računa (5b-6a+6b)>=0	4122	360 744	4140		4158		4176		4194		4212		4230					
8.	Promene u tekućoj godini																		
	a) promet na dugovnoj strani računa	4123		4141		4159		4177		4195		4213		4231		4242	38 931	4251	
	b) promet na potražnoj strani računa	4124	1 778	4142		4160		4178		4196		4214		4232					
9.	Stanje na kraju tekuće godine 31.12																		
	a) dugovni saldo računa (7a+8a-8b)>=0	4125		4143		4161		4179		4197		4215		4233		4243	1158 503	4252	
	a) potražni saldo računa (7b-8a+8b)>=0	4126	362 522	4144		4162		4180		4198		4216		4234					

u KRAGUJEVAC

dana 16-03-2015

UNION MP Zakonski zastupnik
 Components 2

Popunjiva pravno lice - preduzetnik

Matični broj 0 6 9 7 9 4 0 8 šifra delatnosti 0 0 2 5 7 PIB 1 0 1 5 7 6 4 6 6

Naziv UNIOR COMPONENTS AD

Sedište KRAGUJEVAC KOSOVSKA 4

IZVEŠTAJ O OSTALOM REZULTATU

za period od 01-01-2014 do 31-12-2014 godine

u hiljadama dinara

strana 1

grupa računa, račun	pozicija	AOP	Napomena broj	iznos	
				Tekuća godina	Prethodna godina
1	2	3	4	5	6
	A.NETO REZULTAT IZ POSLOVANJA				
	I.NETO DOBITAK (AOP 1064)	2001		103 659	
	I.NETO GUBITAK (AOP 1065)	2002			10 748
	B.OSTALI SVEOBUHVAJNI DOBITAK ILI GUBITAK				
	-a)Stavke koje neće biti reklasifikovane u bilansu uspeha u budućim periodima				
	1.Promene revalorizacije nematerijalne imovine, nekretnina,postrojenja i opreme				
330	a)povećanje revalorizacionih rezervi	2003		1 778	
	b)smanjenje revalorizacionih rezervi	2004			
	2.Aktuarski dobitci ili gubici po osnovu planova definisanih primanja				
331	a)dobici	2005			
	b)gubici	2006			
	3.Dobici ili gubici po osnovu ulaganja u vlasničke instrumente kapitala				
332	a)dobici	2007			
	b)gubici	2008			
	4.Dobici ili gubici po osnovu udela u ostalom sveobuhvatnom dobitku ili gubitku pridruženih društava				
333	a)dobici	2009			
	b)gubici	2010			
	- b)Stavke koje naknadno mogu biti reklasifikovane u Bilansu uspeha u budućim periodima				
	1.Dobici ili gubici po osnovu preračuna finansijskih izveštaja inostranog poslovanja				
334	a)dobici	2011			
	b)gubici	2012			
	2.Dobici ili gubici od instrumenata zaštite neto ulaganja u inostrano poslovanje				
335	a)dobici	2013			
	b)gubici	2014			
	3.Dobici ili gubici po osnovu instrumenata zaštite rizika(hedžinga)novčanog toka				
336	a)dobici	2015			
	b)gubici	2016			

grupa računa, račun	pozicija	AOP	Napomena broj	iznos	
				Tekuća godina	Prethodna godina
1	2	3	4	5	6
	4.Dobici ili gubici po osnovu hartija od vrednosti raspoloživih za prodaju				
337	a)dobici	2017			
	b)gubici	2018			
	I.OSTALI BRUTO SVEOBUH VATNI DOBITAK (2003+2005+2007+2009+2011+2013+2015+2017)-(2004+2006+2008+2010+2012+2014+2016+2018)>=0	2019		1 778	
	II.OSTALI BRUTO SVEOBUH VATNI GUBITAK (2004+2006+2008+2010+2012+2014+2016+2018)-(2003+2005+2007+2009+2011+2013+2015+2017)>=0	2020			
	III.POREZ NA OSTALI SVEOBUH VATNI DOBITAK ILI GUBITAK PERIODA	2021			
	IV.NETO OSTALI SVEOBUH VATNI DOBITAK (2019-2020-2021)>=0	2022		1 778	
	V.NETO OSTALI SVEOBUH VATNI GUBITAK (2020-2019+2022)>=0	2023			
	V.UKUPAN NETO SVEOBUH VATNI REZULTAT PERIODA				
	I.UKUPAN NETO SVEOBUH VATNI DOBITAK (2001-2002+2022-2023)>=0	2024		105 437	
	II.UKUPAN NETO SVEOBUH VATNI GUBITAK (2002-2001+2023-2022)>=0	2025			10 748
	G.UKUPAN NETO SVEOBUH VATNI DOBITAK ILI GUBITAK (2027+2028)=aop 2024>=0 ili aop 2025 >0	2026		105 437	10 748
	1.Pripisan većinskim vlasnicima kapitala	2027			
	2.Pripisan vlasnicima koji nemaju kontrolu	2028			

u Kragujevac

dana 16-03-2015

UNION[®]
Components a.d.
2

Zakonski zastupnik



Popunjiva pravno lice - preduzetnik

Matični broj 0 6 9 7 9 4 0 8 šifra delatnosti 0 0 2 5 7 PIB 1 0 1 5 7 6 4 6 6

Naziv UNIOR COMPONENTS AD

Sedište KRAGUJEVAC KOSOVSKA 4

IZVEŠTAJ O TOKOVIMA GOTOVINE

u periodu od 01-01-2014 do 31-12-2014 godine

u hiljadama dinara

Pozicija	AOP	Iznos	
		Tekuća godina	Prethodna godina
1	2	3	4
A.TOKOVI GOTOVINE IZ POSLOVNIH AKTIVNOSTI			
I.PRILIVI GOTOVINE IZ POSLOVNIH AKTIVNOSTI(1 DO 3)	3001	908 753	818 876
1.Prodaja i primljeni avansi	3002	881 188	789 805
2.Primljene kamate iz poslovnih aktivnosti	3003	3 008	5 997
3.Ostali prilivi iz redovnog poslovanja	3004	24 557	23 074
II.ODLIVI GOTOVINE IZ POSLOVNIH AKTIVNOSTI (1 DO 5)	3005	709 952	767 726
1.Isplate dobavljačima i dati avansi	3006	445 749	549 072
2.Zarade,naknade zarada i ostali lični rashodi	3007	204 462	190 055
3.Plaćene kamate	3008	1 412	
4.Porez na dobitak	3009	1 734	1 706
5.Odlivi po osnovu ostalih javnih prihoda	3010	56 595	26 893
III.NETO PRILIV GOTOVINE IZ POSLOVNIH AKTIVNOSTI(I-II)	3011	198 801	51 150
IV .NETO ODLIV GOTOVINE IZ POSLOVNIH AKTIVNOSTI(II-I)	3012		
B.TOKOVI GOTOVINE IZ AKTIVNOSTI INVESTIRANJA			
I.PRILIVI GOTOVINE IZ AKTIVNOSTI INVESTIRANJA(1 DO 5)	3013		50 863
1.Prodaja akcija i udela (neto prilivi)	3014		
2.Prodaja nematerijalne imovine,nekretnina,postrojenja opreme i bioloških sredstava	3015		
3.Ostali finansijski plasmani (neto prilivi)	3016		50 863
4.Primljene kamate iz aktivnosti investiranja	3017		
5.Primljene dividende	3018		
II.ODLIVI GOTOVINE IZ AKTIVNOSTI INVESTIRANJA(1 DO 3)	3019	66 550	5 768
1.Kupovina akcija i udela (neto odlivi)	3020		5 768
2.Kupovina nematerijalne imovine,nekretnina,postrojenja opreme i bioloških sredstava	3021	66 550	
3.Ostali finansijski plasmani (neto odlivi)	3022		
III.NETO PRILIV GOTOVINE IZ AKTIVNOSTI INVESTIRANJA(I-II)	3023		45 095
IV .NETO ODLIV GOTOVINE IZ AKTIVNOSTI INVESTIRANJA(II-I)	3024	66 550	
V.TOKOVI GOTOVINE IZ AKTIVNOSTI FINANSIRANJA			
I.PRILIVI GOTOVINE IZ AKTIVNOSTI FINANSIRANJA(1 DO 5)	3025		
1.Uvećanje osnovnog kapitala	3026		
2.Dugoročni krediti(neto prilivi)	3027		
3.Kratkoročni krediti(neto prilivi)	3028		
4.Ostale dugoročne obaveze	3029		
5.Ostale kratkoročne obaveze	3030		
II.ODLIVI GOTOVINE IZ AKTIVNOSTI FINANSIRANJA(1 DO 6)	3031	78 793	

u hiljadama dinara

Pozicija	AOP	I z n o s	
		Tekuća godina	Prethodna godina
1	2	3	4
1.Otkup sopstvenih akcija i udela	3032		
2.Dugoročni krediti (odlivi)	3033	12 287	
3.Kratkoročni krediti (odlivi)	3034		
4.Ostale obaveze (odlivi)	3035		
5.Finansijski lizing	3036		
6.Isplaćene dividende	3037	66 506	
III.NETO PRILIV GOTOVINE IZ AKTIVNOSTI FINANSIRANJA(I-II)	3038		
IV .NETO ODLIV GOTOVINE IZ AKTIVNOSTI FINANSIRANJA(II-I)	3039	78 793	
G.SVEGA PRILIVI GOTOVINE (3001+3013+3025)	3040	908 753	869 739
D.SVEGA ODLIVI GOTOVINE (3005+3019+3031)	3041	855 295	773 494
Đ.NETO PRILIV GOTOVINE (3040-3041)	3042	53 458	96 245
E.NETO ODLIV GOTOVINE (3041-3040)	3043		
Ž.GOTOVINA NA POČETKU OBRAČUNSKOG PERIODA	3044	135 736	39 491
Z.POZITIVNE KURSNE RAZLIKE PO OSNOVU PRERAČUNA GOTOVINE	3045		
I.NEGATIVNE KURSNE RAZLIKE PO OSNOVU PRERAČUNA GOTOVINE	3046		
J.GOTOVINA NA KRAJU OBRAČUNSKOG PERIODA (3042-3043+3044+3045-3046)	3047	189 194	135 736

U Kragujevac

MP

Zakonski zastupnik

dana 16-03-2015


 UNIUR
Components a.d.

Popunjiva pravno lice - preduzetnik

Matični broj	0	6	9	7	9	4	0	8	šifra delatnosti	0	0	2	5	7	PIB	1	0	1	5	7	6	4	6	6
Naziv	UNIOR COMPONENTS AD																							
Sedište	Kragujevac Kosovska 4																							

STATISTIČKI IZVEŠTAJ

ZA 2014 godinu

I.OPŠTI PODACI O PRAVNOM LICU, ODNOSNO PREDUZETNIKU

OPIS	Ozn. za AOP	Tekuća godina	Prethodna godina
1	2	3	4
1.Broj meseci poslovanja (oznaka od 1 do 12)	9001	12	12
2.Oznaka za vlasništvo (oznaka od 1 do 5)	9002	2	2
3.Broj stranih (pravnih ili fizičkih) lica koja imaju učešće u kapitalu	9003	1	1
4.Broj stranih (pravnih ili fizičkih) lica čije je učešće u kapitalu 10% ili više od 10%	9004	1	1
5.Prosečan broj zaposlenih na osnovu stanja krajem svakog meseca(ceo broj)	9005	155	156

II. BRUTO PROMENE NAMATERIJALNE IMOVINE I NEKRETNINA, POSTROJENJA, OPREME I BIOLOŠKIH SREDSTAVA

iznosi u hiljadama dinara

Grupa računa, račun	O P I S	Ozn. za AOP	Bruto	Ispravka vrednosti	Neto (kol.4-5)
1	2	3	4	5	6
01	1.NEMATERIJALNA IMOVINA				
	1.1.Stanje na početku godine	9006			
	1.2.Povećanja (nabavke) u toku godine	9007	1604	177	1427
	1.3.Smanjenja toku godine	9008			
	1.4.Revalorizacija	9009			
	1.5.Stanje na kraju godine (9006+9007-9008+9009)	9010	1604	177	1427
02	2.NEKRETNINE, POSTROJENJA I OPREMA				
	2.1.Stanje na početku godine	9011	778093		778093
	2.2.Povećanja (nabavke) u toku godine	9012	136019		136019
	2.3.Smanjenja u toku godine	9013	87938		87938
	2.4.Revalorizacije rezerve	9014			
	2.5.Stanje na kraju godine (9011+9012-9013+9014)	9015	826174		826174
03	3.BIOLOŠKA SREDSTVA				
	3.1.Stanje na početku godine	9016			
	3.2.Povećanja (nabavke) u toku godine	9017			
	3.3.Smanjenja u toku godine	9018			
	3.4.Revalorizacija	9019			
	3.5.Stanje na kraju godine (9016+9017-9018+9019)	9020			

III. STRUKTURA OSNOVNOG KAPITALA

iznosi u hiljadama dinara

Grupa računa, račun	OPIS	Ozn. za AOP	Tekuća godina	Prethodna godina
1	2	3	4	5
300	1. Akcijski kapital	9021	654582	676863
	u tome: strani kapital	9022		
301	2. Udeli društva sa ograničenom odgovornošću	9023		
	u tome strani kapital	9024		
302	3. Ulozi	9025		
	u tome strani kapital	9026		
303	4. Državni kapital	9027		
304	5. Društveni kapital	9028		
305	6. Zadružni udeli	9029		
306	7. Emisiona premija	9030		
309	8. Ostali osnovni kapital	9031		
30	9. SVEGA (9021+9023+9025+9027+9028+9029+9030+9031=0402)	9032	654582	676863

IV. STRUKTURA AKCIJSKOG KAPITALA

broj akcija kao ceo broj
iznosi u hiljadama dinara

Grupa računa, račun	OPIS	Ozn. za AOP	Tekuća godina	Prethodna godina
1	2	3	4	5
	1. OBIČNE AKCIJE			
	1.1. Broj običnih akcija	9033	1309164	1353726
deo 300	1.2. Nominalna vrednost običnih akcija - ukupno	9034	654582	676863
	2. PRIORITETNE AKCIJE			
	2.1. Broj prioritetnih akcija	9035		
deo 300	2.2. Nominalna vrednost prioritetnih akcija - ukupno	9036		
300	3. SVEGA - nominalna vrednost akcija (9034+9036=9021)	9037	654582	676863

V. STRUKTURA ISPLAĆENIH DIVIDENDI I UČEŠĆA U DOBITKU, PO SEKTORIMA

iznosi u hiljadama dinara

O P I S	Ozn. za AOP	Tekuća godina	Prethodna godina
1	2	3	4
1.Privredna društva (domaća pravna lica)	9038		
2.Fizička lica	9039		
3.Država i institucije i organizacije koje se finansiraju iz budžeta	9040		
4.Finansijske institucije	9041		
5.Neprofitne organizacije, fondacije i fondovi neprofitnog karaktera	9042		
6.Strana fizička lica	9043		
7.Strana pravna lica	9044		
8.Evropske finansijske i razvojne institucije	9045		
9.Svega (9038+9039+9040+9041+9042+9043+9044+9045=3037)	9046		

VI.POTRAŽIVANJA I OBAVEZE

iznosi u hiljadama dinara

Grupa računa, račun	OPIS	Ozn. za AOP	Tekuća godina	Prethodna godina
1	2	3	4	5
226	1.Potraživanja u toku godine od društava za osiguranje za naknadu štete (dugovni promet bez početnog stanja)	9047		
450	2.Obaveze za neto zarade i naknade zarada,osim naknada zarada koje se refundiraju (potražni promet bez početnog stanja)	9048	128117	117456
451	3.Obaveze za porez na zarade i naknade zarada na teret zaposlenog (potražni promet bez početnog stanja)	9049	15447	15777
452	4.Obaveze za doprinose na zarade i naknade zarada na teret zaposlenog (potražni promet bez početnog stanja)	9050	34463	31601
461,462 i 723	5.Obaveze za dividende, učešće u dobitku i lična primanja poslodavca (potražni promet bez početnog stanja)	9051	62939	
465	6.Obaveze prema fizičkim licima za naknade po ugovorima (potražni promet bez početnog stanja)	9052	2598	1921
	7.KONTROLNI ZBIR (od 9047 do 9052)	9053	243564	166755

VII.DRUGI TROŠKOVI I RASHODI

iznosi u hiljadama dinara

Grupa računa, račun	OPIS	Ozn. za AOP	Tekuća godina	Prethodna godina
1	2	3	4	5
520	1.Troškovi zarada i naknada zarada (bruto)	9054	175026	164833
521	2.Troškovi poreza i doprinosa na zarade i naknade zarada na teret poslodavca	9055	30999	29511
522,523,524 i 525	3.Troškovi naknada fizičkim licima (bruto) po osnovu ugovora	9056	4461	2915
526	4.Troškovi naknada direktoru, odnosno članovima organa upravljanja i nadzora	9057		
529	5.Ostali lični rashodi i naknade	9058	9313	11227
deo 525 533 i deo 54	6.Troškovi zakupnina	9059	1419	459
deo 525 deo 533 i deo 54	7.Troškovi zakupnina zemljišta	9060		
536 i 537	8.Troškovi istraživanja i razvoja	9061		
552	9.Troškovi premija osiguranja	9062	527	399
553	10.Troškovi platnog prometa	9063	1881	1739
554	11.Troškovi članarina	9064	268	392
555	12.Troškovi poreza	9065	2251	2444
556	13.Troškovi doprinosa	9066		16
deo 560 deo 561 i 562	14.Rashodi kamata i deo finansijskih rashoda	9067	1412	1109
deo 560 deo 561 i deo 562	15.Rashodi kamata po kreditima od banaka i drugih finansijskih institucija (ukupno)	9068		
	15.1.Rashodi kamata po kratkoročnim kreditima u zemlji	9069		
	15.2.Rashodi kamata po kratkoročnim kreditima u inostranstvu	9070		
	15.3.Rashodi kamata po dugoročnim kreditima u zemlji	9071		
	15.4.Rashodi kamata po dugoročnim kreditima u inostranstvu	9072		
deo 579	16.Rashodi za humanitarne,naučne,verske,kulturne,zdravstvene,obrazovne i za sportske namene,kao i za zaštitu čovekove sredine	9073	650	
579	17.Ostali nepomenuti rashodi	9074	972	3489

VII.DRUGI TROŠKOVI I RASHODI

iznosi u hiljadama dinara

Grupa računa, račun	OPIS	Ozn. za AOP	Tekuća godina	Prethodna godina
1	2	3	4	5
	18.KONTROLNI ZBIR (od 9054 do 9074)	9075	229179	218533

VIII.DRUGI PRIHODI

iznosi u hiljadama dinara

Grupa računa, račun	OPIS	Ozn. za AOP	Tekuća godina	Prethodna godina
1	2	3	4	5
640	1.Prihodi od premija,subvencija,dotacija,regresa,kompenzacija i povraćaja poreskih dažbina	9076		
deo 641	2.Prihodi po osnovu uslovljenih donacija	9077		
deo 650	3.Prihodi od zakupnina za zemljište	9078		
651	4.Prihodi od članarina	9079		
deo 660 deo 661 i 662	5.Prihodi od kamata	9080	2892	
deo 660 deo 661 i deo 662	6.Prihodi od kamata po računima i depozitima u bankama i ostalim finansijskim institucijama	9081	2892	
deo 660 deo 661 i deo 669	7.Prihodi po osnovu dividendi i učešća u dobitku	9082		
	8.KONTROLNI ZBIR (od 9076 9082)	9083	5784	

IX.OSTALI PODACI

iznosi u hiljadama dinara

OPIS	Ozn. za AOP	Tekuća godina	Prethodna godina
1	2	3	4
1.Obaveze za akcize (prema godišnjem obračunu akciza)	9084		
2.Obračunate carine i druge uvozne dažbine (ukupan godišnji iznos prema obračunu)	9085		
3.Kapitalne subvencije i druga državna dodeljivanja za izgradnju i nabavku osnovnih sredstava i nematerijalne imovine	9086		
4.Državna dodeljivanja za premije, regres i pokriće tekućih troškova poslovanja	9087		
5.Ostala državna dodeljivanja	9088		
6.Primljene donacije iz inostranstva i druga bespovratna sredstva u novcu ili naturi od inostranih pravnih i fizičkih lica	9089		
7.Lična primanja preduzetnika iz neto dobitka (popunjavaju samo preduzetnici)	9090		
9.KONTROLNI ZBIR (od 9084 do 9090)	9091		

X.RAZGRANIČENI NEGATIVNI NETO EFEKTI UGOVORENE VALUTNE KLAUZULE I KURSNIH RAZLIKA

iznosi u hiljadama dinara

OPIS	Ozn. za AOP	Tekuća godina	Prethodna godina
1	2	3	4
1.Pocetno stanje razgraničenog neto efekta ugovorene valutne klauzule	9092		
2.Razgraničeni neto efekat ugovorene valutne klauzule	9093		
3.Srazmerni deo ukinutog razgraničenog neto efekta ugovorene valutne klauzule	9094		
4.Preostali iznos razgraničenog neto efekta ugovorene valutne klauzule (red.br.1 + red.br.2-red.br.3)	9095		
5.Pocetno stanje razgraničenog neto efekta kursnih razlika	9096		
6.Razgraničeni neto efekat kursnih razlika	9097		
7.Srazmerni deo ukinutog razgraničenog neto efekta kursnih razlika	9098		
8.Preostali iznos razgraničenog neto efekta kursnih razlika (red.br.5 + red.br.6-red.br.7)	9099		

XI.RAZGRANIČENI POZITIVNI NETO EFEKTI UGOVORENE VALUTNE KLAUZULE I KURSNIH RAZLIKA

iznosi u hiljadama dinara

OPIS	Ozn. za AOP	Tekuća godina	Prethodna godina
1	2	3	4
1.Pocetno stanje razgraničenog neto efekta ugovorene valutne klauzule	9100		
2.Razgraničeni neto efekat ugovorene valutne klauzule	9101		
3.Srazmerni deo ukinutog razgraničenog neto efekta ugovorene valutne klauzule	9102		
4.Preostali iznos razgraničenog neto efekta ugovorene valutne klauzule (red.br.1 + red.br.2-red.br.3)	9103		
5.Pocetno stanje razgraničenog neto efekta kursnih razlika	9104		
6.Razgraničeni neto efekat kursnih razlika	9105		
7.Srazmerni deo ukinutog razgraničenog neto efekta kursnih razlika	9106		
8.Preostali iznos razgraničenog neto efekta kursnih razlika (red.br.5 + red.br.6-red.br.7)	9107		

XII.BRUTO POTRAŽIVANJA ZA DATE KREDITE I ZAJMOVE,PRODATE PROIZVODE,ROBU I USLUGE I DATE AVANSE I DRUGA POTRAŽIVANJA

Grupa računa, račun	FINANSIJSKI INSTRUMENTI	Ozn za AOP	Bruto	Ispravka vrednosti	Neto (kol.4-5)
1	2	3	4	5	6
23 osim 236 i 237	1. Kratkoročni finansijski plasmani (9109+9110+9111+9112)	9108	99866	1515	98351
deo 232 deo 234 deo 238i deo 239	1.1.Plasmani fizičkim licima(kredit i zajmovi)	9109			
deo 230 deo 231 deo 232 deo 234, deo 238i deo 239	1.2.Plasmani domacim pravnim i preduzetnicima (kredit i zajmovi)	9110			
deo 230i deo 239	1.3.Plasmani matičnim i zavisnim pravnim licima u inostranstvu kredit i zajmovi)	9111			
deo 230 deo 231 deo 232,233 deo 234,235 deo 238 i deo 239	1.4.Ostali kratkoročni finansijski plasmani	9112	99866	1515	98351
deo 04 i deo 05	2. Dugoročni finansijski plasmani i dugoročna potraživanja (9114+9115+9116)	9113			
deo 048 i deo 049	2.1.Plasmani fizičkim licima(kredit i zajmovi)	9114			
deo 043, deo 045 deo 048, deo 049 deo 050, deo 051 i deo 059	2.2.Plasmani domacim pravnim licima i preduzetnicima (kredit i zajmovi) i deo dugoročnih potraživanja od domaćih pravnih lica i preduzetnika	9115			
deo 043,044,deo 045,048 deo 049, deo 050,deo 051 i deo 059	2.3.Ostali kratkoročni finansijski plasmani	9116			
016,deo 019,028, deo 029,038 deo 039,052,053,055 deo 059,15,159 200,202,204,206 i deo 209	3. Prodati proizvodi,roba i usluge i dati avansi (9118+9119+9120+9121 +9122+9123)	9117	33726		33726
deo 016,deo 019, deo 028,deo 029, deo 038,deo 039, deo 052,deo 053, deo 055,deo 059, deo 202,deo 204, deo 206 i deo 209	3.1.Prodati proizvodi,roba i usluge i dati avansi fizičkim licima	9118			
deo 15,deo 159, deo 016,deo 019, deo 028,deo 029, deo 038,deo 039, deo 052,deo 053, deo 055,deo 059, deo 200,deo 202, deo 204 deo 206, i deo 209	3.2.Prodati proizvodi,roba i usluge i dati avansi javnim preduzećima	9119			
deo 15,deo 159, deo 016,deo 019, deo 028,deo 029, deo 038,deo 039, deo 052,deo 053, deo 055,deo 059, deo 200,deo 202, deo 204 deo 206, i deo 209	3.3.Prodati proizvodi,roba i usluge i dati avansi domaćim pravnim licima i preduzetnicima	9120	33726		33726
deo 15,deo 159, deo 016,deo 019, deo 028,deo 029, deo 038,deo 039, deo 052,deo 053, deo 055,deo 059, deo 204,deo 206,	3.4.Prodati proizvodi,roba i usluge i dati avansi republičkim organima i organizacijama	9121			



**XII.BRUTO POTRAŽIVANJA ZA DATE KREDITE I ZAJMOVE,PRODATE PROIZVODE,ROBU
I USLUGE I DATE AVANSE I DRUGA POTRAŽIVANJA**

iznosi u hiljadama dinara

Grupa račun, račun	FINANSIJSKI INSTRUMENTI	Ozn za AOP	Bruto	Ispravka vrednosti	Neto (kol.4-5)
1	2	3	4	5	6
i deo 209					
deo 15,deo 159, deo 016,deo 019, deo 028,deo 029, deo 038,deo 039, deo 052,deo 053, deo 055,deo 059, deo 204,deo 206, i deo 209	3.5.Prodati proizvodi,roba i usluge i dati avansi jedinicama lokalne samouprave	9122			
deo 15,deo 159, deo 016,deo 019, deo 028,deo 029, deo 038,deo 039, deo 052,deo 053, deo 055,deo 059, deo 200,deo 202, deo 204,deo 206, i deo 209	3.6.Ostala potraživanja po osnovu prodaje i ostali avansi	9123			
054,056 deo 059, 21,22	4. Druga potraživanja (9125+9126+9127+9128+9129+9130)	9124	134		134
deo 054,deo 056, deo 059,deo 220, 221,deo 228 i deo 229	4.1.Potraživanja od fizičkih lica	9125			
deo 054,deo 056, deo 059,deo 21, deo 220,deo 228 i deo 229	4.2.Potraživanja od javnih preduzeća	9126			
deo 054,deo 056, deo 059,deo 21, deo 220,deo 228 i deo 229	4.3.Potraživanja od domaćih pravnih lica i preduzetnika	9127	134		134
deo 056,deo 059, deo 220,222,deo 223, deo 224,deo 225,deo 228 i deo 229	4.4.Potraživanja od republičkih organa i organizacija	9128			
deo 056,deo 059, deo 220,222,deo 223, deo 224,deo 225,deo 228 i deo 229	4.5.Potraživanja od jedinica lokalne samopurave	9129			
deo 054,deo 056, deo 059,deo 21, deo 220,deo 224, deo 225,deo 226, deo 228i deo 229	4.6.Ostala potraživanja	9130			

U KRAGUJEVAC

dana 16-03-2015


 Zakonski zastupnik _____


NAPOMENE UZ FINANSIJSKE IZVEŠTAJE ZA 2014.

Lice odgovorno za sastavljanje
financijskog izveštaja


Dragana Dragičević


UNIOR[®]
Components a.d.
2

Zakonski zastupnik


Ljubinko Mijailović

Kragujevac, mart 2015.

OPŠTE INFORMACIJE O PRIVREDNOM DRUŠTVU

Akcionarsko društvo UNIOR Components Kragujevac nastalo je promenom pravne forme društva UNIOR Components d.o.o., osnovanog 31.08.2005.g., po privatizaciji preduzeća ZASTAVA ALATI d.o.o Kragujevac.

Registarski broj preduzeća: 19814 APR Beograd

Šifra delatnosti: 2573

Organi preduzeća su:

- Skupština,
- Nadzorni odbor
- Generalni direktor.

Lice ovlašćeno za zastupanje bez ograničenja je Ljubinko Mijailović, generalni direktor.

Sedište preduzeća: Kragujevac, ul. Kosovska br.4.

Preduzeće je na osnovu podataka za 2013.godinu razvrstano u srednje preduzeće.

Matični broj: 06979408

PIB: 101576466

Prosečan broj zaposlenih u 2014.godini je 155.

Istorijski počeci UNIOR Components a.d. (ZASTAVA ALATI) datiraju od 1853.god. od osnivanja prvog industrijskog preduzeća u Srbiji. U sklopu tadašnje „Topolivnice“ kasnije „Vojnotehnički zavod“ pa „Zavodi Crvena Zastava“, formirano je odeljenje „Alatnica“ za proizvodnju specijalnih alata, što je i danas osnovni program društva UNIOR Components.

- UNIOR Components a.d. je proizvođač pretežno specijalnih alata. Proizvodni program čine:
Provlakači

- Proizvodni program čine sledeći tipovi provlakača:
 - Okrugli
 - Flahasti
 - Zavojni
 - Nosači provlakača
- Konstrukcija: sopstvena ili dostavljena
- Maksimalne dimenzije provlakača: 250x2200
- Termička obrada u sonim kupatilima (Degussa)
- Materijali: M2, M35, M42, ASP30, ASP23, T15...
- Usluge oštrenja provlakača
- Usluge provlačenja manjih serija

Zavarene konstrukcije

- Proizvodni program čine:
 - postolja mašina
 - ostali zavareni podsklopovi mašina
 - varene čelične konstrukcije
- Max. gabariti: 3500x2500x1500
- Težine do: 6500 Kg

- Materijali: ST.XX
- CNC sečenje svih oblika lima debljine do 150mm:
 - gasno sečenje
 - sečenje plazmom
- Kvalitetno zavarivanje:
 - eloktrolučno
 - u zaštiti aktivnog gasa - CO₂ postupak
- Stabilizaciono žarenje proizvoda
- Otklanjanje korozije postupkom peskarenja
- Površinska zaštita dvokomponentnim epoksidnim bojama

Termička obrada

- Obradujemo sve vrste čelika, uključujući i brzorezne (HSS)
- Sona kupatila (Degussa):
 - mala baterija: 230x600
 - srednja baterija: 230x1200
 - velika baterija: 250x2200
- Komorne peći bez zaštitne atmosfere. Kaljenje u vodi, ulju i sonim kupatilima, Gmax: 350kg
- Velika komorna peć 500x1000x2000
- Vršimo usluge: hromiranja, bruniranja, peskarenja, odmašćivanja i frikcionog zavarivanja
- Praćenje procesnih parametara:
 - Temperature i vremena zadržavanja putem računara, štoperica i termoelemenata
 - Tvrdoće preko aparata za merenje po Rockwell, Brinell i Vickers metodi
 - Mikro strukture preko optičkog mikroskopa (Reichert)
- Kvalitet usluga THO garantuje:
 - Atest izmerene tvrdoće i mikro tvrdoće (grafički prikaz)
 - Tehnološki proces termičke obrade prikazan grafički - dijagramom
 - Mikro struktura prikazana fotografijama
 - Po potrebi i zahtevu kupca dajemo kompletan metalografski izveštaj

Priloženi finansijski izveštaji predstavljaju finansijske izveštaje sastavljene u skladu sa MRS/MSFI, Zakonom o računovodstvu i reviziji i pravilnicima, koje je na osnovu ovlašćenja iz zakona, donelo Ministarstvo finansija, kao i u skladu sa Pravilnikom o računovodstvu i računovodstvenim politikama, koji je usvojilo preduzeće.

2. PRIKAZ PRIMENJENIH RAČUNOVODSTVENIH POLITIKA

Finansijski izveštaji Društva sastavljeni su u skladu sa računovodstvenim politikama navedenim u tekstu koji sledi. Ove računovodstvene politike primenjuju se dosledno na sve prikazane godine, izuzev ukoliko nije drugačije naznačeno.

2.1. Osnova za sastavljanje finansijskih izveštaja

- Finansijski izveštaji Društva sastavljeni su u skladu sa zakonskom regulativom važećom u Republici Srbiji, na datum njihovog sastavljanja, izdatom od strane Ministarstva finansija Republike Srbije. Ova regulativa zahteva da se finansijski izveštaji sastave u skladu sa Međunarodnim računovodstvenim standardima i Međunarodnim standardima finansijskog izveštavanja (u daljem tekstu: „MRS/MSFI“). Međutim, postoje i određena odstupanja između zakonske regulative u Republici Srbiji i MRS/MSFI. Ova odstupanja se odnose na sledeće:

Ove finansijske izveštaje Društvo je sastavilo u formatu propisanom od strane Ministarstva finansija Republike Srbije, koji odstupa od zahteva propisanih u MRS 1 – Prikazivanje finansijskih izveštaja;

- U slučaju kada je ukupan kapital društva manji od nule, u Bilansu stanja, u okviru aktive se iskazuje pozicija „Gubitak iznad visine kapitala” u iznosu koji ukupan kapital svodi na nulu. Ova stavka po definiciji MRS/MSFI nema karakter sredstava. Društvo u 2014. nema navedeni slučaj pa ni odstupanje.

Sastavljanje finansijskih izveštaja u skladu sa MRS/MSFI pretpostavlja primenu značajnih računovodstvenih procena. Takođe, zahteva se od rukovodstva Društva da koristi svoje prosuđivanje prilikom izbora i primene računovodstvenih politika.

2.2. Uporedni podaci

Uporedni podaci, odnosno početna stanja, prikazana u finansijskim izveštajima predstavljaju podatke iz finansijskih izveštaja za 2014. godinu.

2.3. Preračunavanje stranih valuta

Valuta za prikazivanje i funkcionalna valuta

Stavke uključene u finansijske izveštaje Društva vrednuju se i prikazuju u dinarima (RSD), koji predstavljaju valutu za prikazivanje.

Poslovne transakcije i stanje u stranoj valuti

Poslovne transakcije nastale u stranoj valuti preračunavaju se u funkcionalnu valutu (RSD) primenom deviznih kurseva važećih na dan transakcije. Pozitivne i negativne kursne razlike nastale iz izmirenja takvih transakcija i iz preračuna monetarnih sredstava i obaveza izraženih u stranim valutama na kraju

godine, priznaju se u Bilansu uspeha, osim u slučaju kada su odložene u kapitalu kao instrumenti zaštite tokova gotovine i instrumenti zaštite neto ulaganja.

Obračun kursnih razlika nije rađen na avansne uplate.

Zvanični kursevi valuta koji su korišćeni za preračun deviznih pozicija Bilansa stanja u dinare, bili su sledeći:

	31.12.2013.	31.12.2014.
EUR	114.6421	120.9583
USD	83.1282	99.4641
CHF	93.5472	100.5472

2.4. Nekretnine, postrojenja i oprema

Početno vrednovanje nekretnina, postrojenja i opreme, koji ispunjavaju uslove za priznavanje sredstva, vrši se po nabavnoj vrednosti ili ceni koštanja. Nabavna vrednost/cena koštanja nekretnina, postrojenja i opreme sadrži sledeće: fakturnu cenu (u koju su uključene uvozne takse i porezi koji se ne mogu refundirati umanjena za sve vrste popusta i rabata), sve troškove koji se mogu direktno pripisati dovođenju sredstva na lokaciju i stanje koje je neophodno da bi ono funkcionisalo na način kako to očekuje rukovodstvo, kao i sve inicijalno procenjene troškove demontaže, uklanjanja sredstva i obnove područija na kome je sredstvo smešteno, što predstavlja obavezu koja je nametnuta Društvu prilikom njegovog sticanja ili u toku njegove upotrebe.

Naknadni izdaci za nekretnine, postrojenja i opremu priznaju se kao sredstvo samo kada se tim izdacima poboljšava stanje sredstava iznad njegovog prvobitnog standardnog učinka (produženje korisnog veka trajanja, povećanje kapaciteta, unapređenje kvaliteta proizvoda po osnovu izvršene nadogradnje mašinskih delova, uvođenje novih proizvodnih procesa kojima se smanjuju troškovi poslovanja i dr.). Troškovi servisiranja, tehničkog održavanja, manje popravke ne povećavaju vrednost sredstva, već predstavljaju rashod perioda.

U nekretnine, postrojenja i opremu razvrstavaju se i alat i inventar čija se pojedinačna nabavna cena u vreme nabavke veća od prosečne bruto zarade po zaposlenom u Republici prema poslednjem objavljenom podatku republičkog organa nadležnog za poslove statistike.

Nekretnine, postrojenja i oprema se nakon početnog priznavanja vrednuju po modelu nabavne vrednosti. Ovaj model podrazumeva njihovo vrednovanje po nabavnoj vrednosti umanjenoj za akumuliranu amortizaciju i eventualne akumulirane gubitke od umanjenja vrednosti.

Naknadni troškovi se uključuju u nabavnu vrednost sredstva ili se priznaju kao posebno sredstvo, u zavisnosti od toga šta je primenljivo, samo kada postoji verovatnoća da će Društvo u budućnosti imati ekonomsku korist od tog sredstva i ako se njegova vrednost može pouzdano utvrditi. Knjigovodstvena vrednost zamenjenog sredstva se isknižava. Troškovi tekućeg održavanja sredstava terete Bilans uspeha perioda u kome su nastali.

Troškovi pozajmljivanja nastali pri izgradnji svakog sredstva koje zadovoljava kriterijume priznavanja, kapitalizovani su tokom vremenskog perioda koji je potreban da sredstvo bude završeno i spremno za upotrebu. Ostali troškovi pozajmljivanja se iskazuju kao rashodi.

Amortizacija nekretnina postrojenja i opreme se obračunava promenom proporcionalane metode na njihovu nabavnu vrednost
Zemljište se ne amortizuje.

Procenjeni korisni vek trajanja, odnosno stope amortizacije, po grupama sredstava su:

	Korisni vek trajanja (u godinama)	Stopa amortizacije
Građevinski objekat	40	2.5%
Mašin i oprema-brus.za za žljebove	20	5%
Mašine i oprema-glodalica 1	20	5%
Mašine i oprema-strug za ispr.alata	6.67	15%
Mašine i oprema-erozimati	20	5%
Mašine i oprema-strug	6.67	15%
Mašine i oprema-ostala	10	10%
Motorna vozila	8	12.5%
Nameštaj i uređaji	10	10%
Kancelarijska oprema	8	12.5%

Korisni vek upotrebe sredstava i rezidualna vrednost se proveravaju i po potrebi koriguju na datum svakog bilansa.

Obračun amortizacije nekretnina, postrojenja i opreme počinje od prvog narednog meseca kada se sredstva stave u upotrebu.

Dobitak ili gubitak nastao zbog prestanka priznavanja sredstava utvrđuju se kao razlika između neto dobitaka od otuđenja, ukoliko ih ima, i knjigovodstvene vrednosti sredstva i priznaju se u okviru ostalih prihoda/rashoda.

2.5. Umanjenje vrednosti osnovnih sredstava

Za sredstva sa neograničenim procenjenim korisnim vekom trajanja ne sprovodi se obračun amortizacije. Ova sredstva testiraju se na umanjenje vrednosti najmanje jednom godišnje. Za sredstva koja podležu obračunu amortizacije testiranje na umanjenje njihove vrednosti vrši se kada događaji ili izmenjene okolnosti ukažu da knjigovodstvena vrednost možda neće biti nadoknadiva. Gubitak zbog umanjenja vrednosti se priznaje u visini iznosa za koji je knjigovodstvena vrednost sredstva veća od njegove nadoknadive vrednosti. Nadoknadiva vrednost je vrednost veća od fer vrednosti sredstva umanjena za troškove prodaje i upotrebne vrednosti. Za svrhu procene umanjenja vrednosti, sredstva se grupišu na najnižim nivoima na kojima mogu da se utvrde odvojeni prepoznatljivi novčani tokovi (jedinice koje generišu gotovinu).

2.6. Investicione nekretnine

Investicione nekretnine predstavljaju nekretnine koje vlasnik drži radi ostvarivanja prihoda od izdavanja u Pod investicionim nekretninama je deo nekretnine u vrednosti 63.517 hilj.din, a prihod od izdavanja u zakup ovog prostora je u iznosu 21.529 hilj.din.

Investicione nekretnine se nakon početnog priznavanja vrednuju po nabavnoj vrednosti umanjenoj za akumuliranu amortizaciju i akumulirane gubitke od umanjenja vrednosti.

Za investicione nekretnine koje se vrednuju po metodu nabavne vrednosti, osnovicu za obračun amortizacije čini nabavna vrednost umanjena za rezidualnu vrednost tog sredstva. Investicione nekretnine se otpisuju po godišnjoj stopi od 2.5 % jer je procenjeni vek korisne upotrebe 40 godina.)

Naknadni izdaci se kapitalizuju samo kada je verovatno da će buduće ekonomske koristi povezane sa tim izdacima pripasti Društvu i da mogu pouzdano da se utvrde. Troškovi tekućeg održavanja terete troškove perioda u kome nastanu.

Kada investicionu nekretninu započne da koristi njen vlasnik, ona se reklasifikuje na nekretnine, postrojenja i opremu, i njena knjigovodstvena vrednost na dan reklasifikacije postaje njena zatečena vrednost koja će se nadalje amortizovati.

2.7. Dugoročni finansijski plasmani

Dugoročnim finansijskim plasmanima smatraju se: učešća u kapitalu zavisnih pravnih lica, povezanih pravnih lica i drugih pravnih lica, finansijska sredstva raspoloživa za prodaju, dugoročni krediti kao i finansijska sredstva koja se drže do dospeća.

a) Učešća u kapitalu zavisnih, zavisnih pravnih lica

Na osnovu čl. 104-187 Zakona o privrednim društvima i čl. 5.4. Statuta Akcionarskog Društva UNIOR Components a.d. - Upravni odbor UNIOR Components a.d. kao osnivač dana 06.03.2008. god. donosi odluku o osnivanju pravnog društva WEBA Kragujevac d.o.o.

Osnovni kapital društva čini ulog osnivanja u novcu u visini 500 EUR što u dinarskoj protivvrednosti (41.806,25) po srednjem kursu NBS važećem na dan uplate i nenovčanog uloga - ulog osnivača u stvarima (oprema) čija ukupna i procenjena vrednosti iznosi 281.067.916,42 dinara.

Ugovorom o kupoprodaji udela između Prodavca i Kupca od 23.05.2008.god. prodavac prenosi na kupca 74% udela u kapital Društva što iznosi 207.568.597,50 dinara.

Tokom 2009.godine došlo je do nove promene osnivača tako što je WEBA Maribor d.o.o. svoj udeo od 74% u osnovnom kapitalu društva prenelo na UNIOR d.d., Slovenija. Navedene promene kao i promena poslovnog imena - UNIOR formingtools umesto dotadašnjeg WEBA Kragujevac - kod APR je registrovano 6.11.2009.godine.

(Unior Components ad Kragujevac)

Napomene uz finansijske izveštaje za godinu završenu 31. decembra 2014.

(Svi iznosi u tabelama izraženi su u 000 dinara, osim ukoliko nije drugačije navedeno)

Tokom 2011 godine – 14.04.2011 godine UNIOR d.d., Zreče –Slovenija deo svog udela, koji predstavlja 25% od ukupnog osnovnog kapitala Društva, prenosi na UNIOR Components a.d. a po Ugovoru o prenosu udela tako da je od tada vlasnička struktura UNIOR Formingtools d.o.o. sledeća:

- Udeo od 51 % - UNIOR Components a.d, Kragujevac
- Udeo od 49 % - UNIOR d.d., Zreče.

Tokom 2012 godine- 13.12.2012 godine UNIOR dd Zrece-Slovenija deo svog udela, koji predstavlja 50% od ukupnog osnovnog kapitala drustva, prenosi na Unior components a.d. a po Ugovoru o prenosu udela tako da je od tadavlasnicka struktura Unior formingtools d.o.o. sledeca

- udeo od 76% - Unior Components a.d. Kragujevac
- udeo od 24% - Unior d.d. Zrece.

U drugom kvartalu 2013. društvo UNIOR Formingtools d.o.o suočilo se sa problemom ugrožene likvidnost, u smislu da je bilo otežen plaćanje obaveza prema dobavljačima, kao i obaveza po dugoročnom kreditu kod KBM banke. Neke obaveze izmirene su putem prinudne naplate, što je za posledicu imalo neredovnu isporuku repromaterijala, lošiji kvalitet proizvoda, neredovnu isporuku, veliki broj reklamacija, što je za posledicu imalo povećanje troškova i gubitak u poslovanju. Analizom priliva sredstava i obaveza koje treba izmiriti, društvo je došlo do zaključka da neće biti u mogućnosti da plaća obaveze, da će dospete neizmirene obaveze iz meseca u mesec biti sve veće, te da je neminovno pokretanje stečajnog postupka. Društvo je 31.05.2013. nadležnom Sudu podnelo Zahtev za pokretanje stečajnog postupka. Privredni sud Kragujevac Rešenjem 2St.br.21/2013 od 31.05.2013. usvaja predlog i otvara stečajni postupak, zbog preteće nesposobnosti za plaćanje, saglasno članu 11 st 2 tačka 2 u vezi sa stavom 4 Zakona o stečaju.

Bez obzira na otežane uslove poslovanja i ugroženu likvidnost nije bilo neizmirenih obaveza po osnovu javnih prihoda kao ni prema zaposlenima.

Nakon otvaranja stečaja društvo je angažovalo znatan broj zaposlenih u cilju završetka započetih poslova. Imajući u vidu započete poslove kao i činjenicu da kupci nisu odustali od porudžbina, a postojala je verovatnoća I novih porudžbina dat je predlog da se ide u program reorganizacije o čemu je 09.07.2013. na prvom poverilačkom ročištu Sud doneo Rešenje.

Program je sačinila Agencija.

Dana 22.10.2013.g Rešenjem Suda broj 2ST.21/2013. proglašen je bankrot.

Nakon objavljivanja oglasa o prodaji javilo se privredno društvo Gorenje MDM doo Kragujevc, potpisan je kupoprodajni ugovor i u 2013, uplaćena je prva tranša. Ostatak je saglasno Ugovoru planiran za januar 2014.g.

Tokom 2014. UNIOR Components je iz stečajne mase naplatio 53.929.895,89 din. Uplate su bile 26.03.2014. u iznosu 47.404.761,40 din I po konačnoj deobi 07.11.2014. u iznosu 6.525.134,49 din.

2.8. Zalihe

Zalihe materijala i robe

Zalihe materijala i robe koje se nabavljaju od dobavljača se prilikom početnog priznavanja vrednuju po nabavnoj vrednosti. Zalihe materijala nastale kao sopstveni učinak Društva vrednuju se po ceni koštanja odnosno po neto prodajnoj vrednosti ako je ona niza.

- a. Nabavnu vrednost zaliha, pored fakturne vrednosti dobavljača, čine i direktni zavisni troškovi nabavke, umanjeni za popuste i rabate. Direktnim zavisnim troškovima nabavke smatraju se:
- b. carine i druge uvozne dažbine;
- c. troškovi prevoza do sopstvenog skladišta, uključujući prevoz sopstvenim sredstvima po ceni koštanja koja ne može biti veća od tržišne vrednosti;
- d. špediterske i posredničke usluge i
- e. drugi troškovi koji nastaju kako bi se zalihe dovele u stanje i na lokaciju koje je rukovodstvo predvidelo.

Troškovi pozajmljivanja ne uključuju se u nabavnu vrednost/cenu koštanja zaliha.

Obračun izlaza, odnosno utroška zaliha vrši se po metodi prosečne ponderisane cene. Prosek se izračunava prilikom svake nabavke zaliha

Na datum bilansa, zalihe materijala i robe se vrednuju po nižoj od sledećih vrednosti: nabavne vrednosti/cene koštanja ili neto prodajne vrednosti.

Zalihe nedovršene proizvodnje i gotovih proizvoda

Zalihe nedovršene proizvodnje i gotovih proizvoda se prilikom početnog priznavanja vrednuju po ceni koštanja, odnosno po neto prodajnoj vrednosti, ako je ona niza.

Cena koštanja zaliha obuhvata direktne troškove radne snage, direktne troškove materijala i indirektne troškove koji se mogu pripisati proizvodnom procesu (troškovi indirektnog materijala i indirektne radne snage, amortizacija sredstava angažovanih na stvaranju zaliha, troškovi održavanje fabričkih zgrada i opreme, troškovi rukovođenja i upravljanja proizvodnim procesom). Uključivanje indirektnih troškova u cenu koštanja vrši se po izabranom ključu koji predstavlja direktne troškove materijala

troškovi koji su isključeni iz cene koštanja i prema tome priznati kao rashodi perioda u kojem su nastali su:

- opšti administrativni troškovi, koji ne doprinose dovođenju zaliha na sadašnje mesto i u sadašnje stanje;
- troškovi neuobičajeno velikog otpisa otpadnog materijala, rada ili drugih proizvodnih troškova;
- troškovi razvoja, osim kada se odnose na dizajn ili konstrukciju predmeta namenjenih prodaji.
- troškovi skladištenja (osim ako ti troškovi nisu neophodni u procesu proizvodnje pre naredne faze proizvodnje);
- troškovi prodaje;

Obračun izlaza zaliha nedovršene proizvodnje i gotovih proizvoda utvrđuje se metodom prosečne ponderisane cene. Na datum bilansa, zalihe nedovršene proizvodnje i gotovih proizvoda se vrednuju po nižoj od sledećih vrednosti: cene koštanja

2.9. Kratkoročna potraživanja i finansijski plasmani

Kratkoročnim potraživanjima smatraju se: potraživanja po osnovu prodaje, potraživanja od kupaca-zavisnih, povezanih pravnih lica i ostalih kupaca u zemlji i inostranstvu i druga potraživanja. Kratkoročnim finansijskim plasmanima smatraju se: kratkoročni krediti, hartije od vrednosti koje se drže do dospeća (deo koji dospeva do godinu dana) i finansijska sredstva koja se vrednuju po fer vrednosti kroz Bilans uspeha.

Direktna otpis potraživanja na teret rashoda vrši se u slučaju kada postoje uverljivi dokazi da se potraživanje ne može naplatiti (zastarelost, konačna sudska odluka, prinudno i vanparnično poravnanje i sl.)

a) Kratkoročna potraživanja (zajmovi)

Potraživanja za koja se očekuje da budu naplaćena u periodu do godinu dana klasifikuju se kao kratkoročna sredstva. Ova potraživanja se inicijalno priznaju po fer vrednosti, a naknadno se odmeravaju po amortizovanoj vrednosti, primenom metode efektivne kamatne stope, umanjenoj za iznos obezvređenja po osnovu umanjenja vrednosti.

- Obezvređenje po osnovu umanjenja vrednosti potraživanja se utvrđuje kada postoji objektivan dokaz da Društvo neće biti u stanju da naplati sve iznose koje potražuje na osnovu prvobitno ugovorenih uslova. Rizik naplate svakog pojedinačnog materijalno značajnog potraživanja procenjuje rukovodstvo privrednog društva.

Iznos obezvređenja predstavlja razliku između knjigovodstvene vrednosti potraživanja i sadašnje vrednosti očekivanih budućih novčanih tokova diskontovanih prvobitnom efektivnom kamatnom stopom. Knjigovodstvena vrednost potraživanja umanjuje se preko ispravke vrednosti, a iznos umanjenja se priznaje u Bilansu uspeha u okviru pozicije ostalih rashoda.

b) Finansijska sredstva koja se vrednuju po fer vrednosti kroz bilans uspeha

Finansijska sredstva po fer vrednosti čiji se efekti promena u fer vrednosti iskazuju u Bilansu uspeha su finansijska sredstva koja se drže radi trgovanja. Finansijsko sredstvo se klasifikuje u ovu kategoriju ukoliko je pribavljeno prvenstveno radi prodaje u kratkom roku.

2.10. Gotovina i gotovinski ekvivalenti

Gotovina i gotovinski ekvivalenti obuhvataju: novac u blagajni, novčana sredstva na tekućim računima kod banaka, druga kratkoročna visoko likvidna ulaganja sa prvobitnim rokom dospeća do tri meseca ili kraće i prekoračenja po tekućem računu.

2.11. Kapital

Osnovni kapital

Obične i preferencijalne akcije se klasifikuju kao kapital.

Ukoliko Društvo otkupi sopstvene akcije, plaćena naknada, uključujući sve direktno pripisive dodatne troškove, odbija se od kapitala koji se pripisuje vlasnicima kapitala sve dok se akcije ne ponište ili ne reemituju. Ako se takve akcije kasnije reemituju, sve primljene naknade, bez direktno pripisivih dodatnih troškova transakcije i efekata poreza na dobit, uključuju se u kapital koji se pripisuje vlasnicima kapitala.

2.12. Rezervisanja

Rezervisanja za obnavljanje i očuvanje životne sredine, restrukturiranje i odštetne zahteve se priznaju:

- kada Društvo ima sadašnju zakonsku ili ugovornu obavezu koja je rezultat prošlih događaja;
- kada je u većoj meri verovatnije nego što to nije da će podmirenje obaveze iziskivati odliv sredstava; i
- kada se može pouzdano proceniti iznos obaveze.

Rezervisanja se ne priznaju za buduće poslovne gubitke.

Kada postoji određeni broj sličnih obaveza, verovatnoća da će podmirenje obaveza dovesti do odliva sredstava utvrđuje se na nivou tih kategorija kao celine. Rezervisanje se priznaje čak i onda kada je ta verovatnoća, u odnosu na bilo koju od obaveza u istoj kategoriji, mala.

Rezervisanje se odmerava po sadašnjoj vrednosti izdatka potrebnog za izmirenje obaveze, primenom diskontne stope koja odražava tekuću tržišnu procenu vrednosti za novac i rizike povezane sa obavezom. Povećanje rezervisanja zbog isteka vremena se iskazuje kao trošak kamate.

2.13. Obaveze po kreditima

Obaveze po kreditima se inicijalno priznaju po fer vrednosti priliva, bez nastalih transakcionih troškova. U narednim periodima obaveze po kreditima se iskazuju po amortizovanoj vrednosti. Razlike između ostvarenog priliva i iznosa otplate, priznaju se u Bilansu uspeha u periodu korišćenja kredita primenom metode efektivne kamatne stope.

Obaveze po kreditima se klasifikuju kao tekuće obaveze, osim ukoliko dospevaju na naplatu u periodu dužem od godinu dana od datuma bilansa. U tom slučaju obaveze se klasifikuju kao dugoročne.

2.14. Obaveze iz poslovanja

Obaveze prema dobavljačima se inicijalno iskazuju po fer vrednosti, a naknadno se odmeravaju prema amortizovanoj vrednosti korišćenjem metoda efektivne kamatne stope.

2.15. Tekući i odloženi porez

Tekući porez na dobit se obračunava na datum bilansa na osnovu važeće zakonske poreske regulative Republike Srbije.

Odloženi porez na dobit se ukalkulisava u punom iznosu, korišćenjem metode obaveza, za privremene razlike koje nastanu između poreske osnovice sredstava i obaveza i njihovih knjigovodstvenih iznosa u finansijskim izveštajima. Odloženi porez na dobit se odmerava prema poreskim stopama koje su na snazi do datuma bilansa i za koje se očekuje da će biti primenjene u periodu u kome će se odložena poreska sredstva realizovati ili odložene poreske obaveze izmiriti.

Odloženo poresko sredstvo se priznaje do iznosa za koji je verovatno da će buduća dobit za oporezivanje biti raspoloživa i da će se privremene razlike izmiriti na teret te dobiti.

2.16. Prihodi

Prihodi se iskazuju po fer vrednosti primljenog iznosa sredstava ili potraživanja po osnovu prodaje roba, proizvoda ili usluga u toku uobičajnog poslovnog ciklusa Društva. Prihod se iskazuje umanjen za PDV, date popuste, rabate i vrednost vraćenih proizvoda i roba.

Prihodi se priznaju u trenutku kada se roba ili proizvod isporuči kupcu, odnosno kada su svi rizici i koristi po osnovu isporučenih dobara preneti na kupca, i kada se njegov iznos može pouzdano utvrditi.

Prihodi od usluga se priznaju kada je usluga izvršena. Za usluge koje se vrše u dužem periodu, prihodi se priznaju srazmerno dovršenosti posla.

Prihodi po osnovu kamata iskazuju se uz primenu efektivne kamatne stope na vremenski proporcionalnoj osnovi. Prihodi po osnovu kamate uključuju i prihode od zateznih kamata na zakasnela plaćanja, obračunatih primenom propisane stope zatezne kamate.

2.17. Raspodela dividendi

Nakon donošenja odluke o raspodeli dobiti od strane skupštine Društva vrši se priznavanje obaveza po ovom osnovu.

Društvo nije vršilo raspodelu dobiti, već ostvarenu dobit knjiži kao neraspoređenu

(Unior Components ad Kragujevac)

Napomene uz finansijske izveštaje za godinu završenu 31. decembra 2014.

(Svi iznosi u tabelama izraženi su u 000 dinara, osim ukoliko nije drugačije navedeno)

3. BILANS STANJA

AKTIVA

3.1. Nekretnine, postrojenja i oprema

u hilj.din.

Naziv	2013.g.	2014.g.
Građevinski objekti	115.083	111.257
Zemljište	360.744	360.744
Postrojenja i oprema	170.328	290.656
Inv.nekretnine	66.791	63.517
Avansi za osn. sredstva	65.147	0
UKUPNO:	778.093	826.174

3.2. Nekretnine, postrojenja, oprema

	Zemljište	Nekretnine	Postrojenja i oprema	Invest. Nekretn.	Avansi	Ukupno
Nabavna vrednost						
Stanje 01.01.2014	360.744	268.253	696.295	130.965	65.147	1.521.404
Nabavke u toku godine		2.918	166.686		-65.147	104.457
Prenos sa nekretnina, postrojenja i opreme u pripremi						
Ostala povećanja						
Otpis, prodaja i prenos			-32.006			-32.006
Ostala smanjenja						
Promene po osnovu revalorizacije						
Stanje 31.12.2014.	360.744	271.171	830.975	130.965	0	1.593.853
Ispravka vrednosti						
Stanje 01.01.2014.		153.169	525.968	64.173		743.310
Obračunata amortizacija		6.744	45.738	3.274		55.756
Ostala povećanja (obezvređivanje i dr.)						
Kumulirana ispravka sadržana u otuđenim sredstvima			-31.387			-31.387
Ostala smanjenja (usklađivanje i dr.)						
Promene po osnovu revalorizacije						
Stanje 31.12.2014.		159.913	540.319	67.447		767.679
Neotpisana vrednost 31.12.2014.	360.744	111.258	290.656	63.517	0	826.174

(Unior Components ad Kragujevac)

Napomene uz finansijske izveštaje za godinu završenu 31. decembra 2014.

(Svi iznosi u tabelama izraženi su u 000 dinara, osim ukoliko nije drugačije navedeno)

Amortizacija nekretnina, postrojenja i opreme u 2014. godini u iznosu 55.756 hiljada dinara priznata je kao rashod perioda i uključena u troškove poslovanja u Bilansu uspeha.

3.2.1 Ostala nematerijalna imovina

Nematerijalna ulaganja u 2014g, iskazana su u iznosu od 1.604 hilj.dinara, dok je ispravka vrednosti za navedena ulaganja 177 hiljada dinara, vrednost na kraju godine 1.427 hilj.din.

U pitanju su softveri potrebni za proces proizvodnje

Na investicionim nekretninama nastale su sledeće promene:

	2013.	2014.
Nabavna vrednost	130.965	130.965
Stanje na početku perioda		
Nabavka		
Prenosi sa nekretnina koje koristi vlasnik		
Ostala povećanja		
Prodaja		
Prenosi na nekretnine koje koristi vlasnik		
Ostala smanjenja		
Stanje na kraju perioda	130.965	130.965

Ispravka vrednosti	60.899	64.173
Stanje na početku perioda		
Obračunata amortizacija	3.274	3.274
Smanjenja u toku godine		
Stanje na kraju perioda	64.173	67.447
Neotpisana vrednost na kraju godine	66.791	63.518

Procenjeni korisni vek trajanja iznosi 40_ (navesti broj godina), odnosno stopa amortizacije iznosi 2.5_%. Po osnovu investicionih nekretnina u Bilansu uspeha priznati su sledeći iznosi:

	2013.	2014.
Prihod od zakupnine	16.371	21.639
Troškovi direktno nastali u vezi sa ovim sredstvima (porezi, takse		
Razlika	16.371	21.639

3.3. Dugoročni finansijski plasmani

Otkupljene sopstvene akcije

	2013.	2014.
Otkupljene sopstvene akcije/udeli	22.281	0.00
Ispravka vrednosti		
Ukupno	22.281	0.00

(Unior Components ad Kragujevac)

Napomene uz finansijske izveštaje za godinu završenu 31. decembra 2014.

(Svi iznosi u tabelama izraženi su u 000 dinara, osim ukoliko nije drugačije navedeno)

Sopstvene akcije u vrednosti 22.281.000,00 din poništene su u 2014. na osnovu Odluke Skupštine od 21.11.2013. broj XIV/75. Za navedeni iznos smanjen je osnovni kapital.

3.4. Zalihe

	2013.	2014.
Materijal	32.435	34.140
Nedovršena proizvodnja	52.759	19.581
Gotovi proizvodi		
Roba		
Stalna sredstva namenjena prodaji		1.778
Dati avansi	331	8.184
Ukupno:	85.525	63.683

a) Materijal

	2013.	2014.
Sirovine	17.044	19.699
Rezervni delovi	687	668
Alat i inventar	14.705	13.774
Ispravka vrednosti zaliha materijala		
Ukupno:	32.435	34.140

b) Nedovršena proizvodnja

	2013.	2014.
Nedovršena proizvodnja	52.759	19.581
Nedovršene usluge		
Ukupno:	52.759	19.581

c) Gotovi proizvodi

Zalihe gotovih proizvoda iznose 0 hiljada dinara

d) Dati avansi

	2013.	2014.
Dati avansi za zalihe i usluge	331	8.183
Ispravka vrednosti datih avansa za zalihe i usluge		
Ukupno:	331	8.183

Na datum bilansa procena rukovodstva je da će za date avanse u iznosu od 8.183 hiljada dinara biti izvršena kontra usluga od strane dobavljača u vidu isporuke dobara i usluga Potraživanja po osnovu datih avansa odnose se na sledeća pravna lica:

(Unior Components ad Kragujevac)

Napomene uz finansijske izveštaje za godinu završenu 31. decembra 2014.

(Svi iznosi u tabelama izraženi su u 000 dinara, osim ukoliko nije drugačije navedeno)

Naziv pravnog lica ¹	2014.	Učešće u procentima
I - Dobavljači u zemlji		
Konsultant revizija	86	20.42 %
MM sistem	73	17.33 %
Službeni glasnik	33	7.84 %
Privredni savetnik	35	8.33 %
Ostali dobavljači	186	46.08 %
Ukupno	413	100%
II - Dobavljači u inostranstvu	2014.	Učešće u procentima
ALFLETH ENGINEERING	2.119	36.60 %
ELB-S HILFF	29243	63.40 %
Ukupno	7.762	100%
Ukupno I +II:	8.175	

Starosna struktura datih avansa je sledeća:

	2013.	2014.
Do 3 meseca	70	8.110
Od 3 do 6 meseci	105	
Od 6 do 12 meseci	183	
Preko godinu dana		73
Ukupno	358	8.183

3.5. Potraživanja

	2013.	2014.
Potraživanja po osnovu prodaje	84.397	77.978
Potraživanja od povezanih pravnih lica	101.120	45.895
Potraživanja iz specifičnih poslova	0	0
Ostala potraživanja (potraživanja od zapos.zarade na teret dr.isplatilac, akon.za porez na dobit...)		
Ispravka vrednosti	-51.692	
Ukupno:	133.826	123.873

Potraživanja od prodaje odnose se na sledeća pravna lica:

Naziv pravnog lica ²	2014.	Učešće u procentima
WINCO	14.376	11.60 %
ZASTAVA ORUŽJE	10.560	8.52 %

¹ Navesti najznačajnije dobavljače od kojih se potražuje roba i usluge po osnovu uplaćenih avansa

(Unior Components ad Kragujevac)

Napomene uz finansijske izveštaje za godinu završenu 31. decembra 2014.

(Svi iznosi u tabelama izraženi su u 000 dinara, osim ukoliko nije drugačije navedeno)

Ostali kupci:	98.937	79.88 %
Ukupno:	123.873	100 %

Starosna struktura potraživanja je sledeća:

	2013.	2014.
Do 3 meseca	97.513	66.100
Od 3 do 6 meseci	87.853	19.287
Od 6 do 12 meseci	24	38.486
Preko godinu dana	127	
Ukupno	185.517	123.873

Na datum bilansa procena rukovodstva Društva je da su potraživanja naplativa, dok su I stanja usaglasena u preko 90%, tacna.

3.6. Kratkoročni finansijski plasmani

	2013.	2014.
Kratkoročni krediti i plasmani - matična i zavisna pravna lica		
Kratkoročni krediti i plasmani - ostala povezana pravna lica		
Kratkoročni krediti u zemlji		
Kratkoročni krediti u inostranstvu		
Deo dugoročnog kredita koji dospeva do jedne godine		
Hartije od vrednosti koje se drže do dospeća - deo koji dospeva do jedne godine		
Hartije od vrednosti kojima se trguje		
Ostali kratkoročni finansijski plasmani	91.714	98.351
Ispravka vrednosti kratkoročnih finansijskih plasmana		
Ukupno:	91.714	98.351

3.7. Gotovina i gotovinski ekvivalenti

	2013.	2014.
Hartije od vrednosti - gotovinski ekvivalenti		
Tekući (poslovni) računi	1.010	77
Izdvojena novčana sredstva i akreditivi		
Blagajna		
Devizni račun	134.726	189.117
Devizni akreditivi		
Devizna blagajna		
Ostala novčana sredstva		
Novčana sredstva čije je korišćenje ograničeno ili vrednost umanjena		
Ukupno:	135.736	189.194

(Unior Components ad Kragujevac)

Napomene uz finansijske izveštaje za godinu završenu 31. decembra 2014.

(Svi iznosi u tabelama izraženi su u 000 dinara, osim ukoliko nije drugačije navedeno)

Na položena novčana sredstava (devizna) kod banaka obračunava se efektivna kamatna stopa u iznosu od 0.3%-0.8% (Banca Intesa) i ova sredstva su na raspolaganju Društvu u svakom trenutku, odnosno nisu oročena.

Društvo ima i oročena devizna sredstva po Ugovoru sa Banca Intesa na period 360 dana sa kamatnom stopom od 2.05% na godišnjem nivou.

Društvo je u 2014. ostvarilo saradnju sa 3 poslovne banke, Banca Intesa, Sberbank i UniCredit Bank.

U novembru 2014. raskinuta je saradnja sa UniCredit bankom i ugašeni računi.

U septembru 2014. otvoreni su računi (dinarski i decizni) u Sberbanci.

3.8. Porez na dodatu vrednost

	2013.	2014.
Potraživanja za više plaćen porez na dodatu vrednost	3.651	5.338
Ukupno:	3.651	5.538

3.9. Aktivna vremenska razgraničenja

Aktivna vremenska razgraničenja	2013.	2014.
Ukupno:	3.610	926

3.10. Kapital

	2013.	2014.
Osnovni kapital	676.863	654.582
Rezerve	37.655	37.655
Revalorizacione reserve	360.744	362.522
Neraspoređena dobit	70.686	103.744
Gubitak	-4.095	
Otkupljene sopstvene akcije	-22,281	
Ukupno:	1.119.572	1.158.503

U 2014. na osnovu Odluke Skupštine br. XVI/85 od 25.09.2014. Društvo je iz neraspoređene dobiti ranjih godina, izvršilo pokriće gubitka u iznosu 4.095 hiljada dinara. Deo neraspoređene dobiti u iznosu 66.506 hiljada dinara bruto opredeljen je za isplatu dividendi. Kao neraspoređena dobit ostao je iznos od 85 hiljada dinara koji je u ovom izveštaju uvećan za neto dobit za 2014. u iznosu 103.659 hilj.din.

a) Osnovni kapital

Osnovni kapital Društva sastoji se od akcijskog kapitala u iznosu od 654.582 hiljada dinara. Ukupan odobreni broj običnih akcija iznosi 1.309.164 akcija po nominalnoj vrednosti od 500 dinara po akciji.

AKCIJE	BROJ AKCIJA	%
UNIOR DD	1.249.586	95.44915
AKCIJSKI FOND	8.097	0.61849
MALI AKCIONARI	51.481	3.93236
UKUPNO	1.309.164	100.00

(Unior Components ad Kragujevac)

Napomene uz finansijske izveštaje za godinu završenu 31. decembra 2014.

(Svi iznosi u tabelama izraženi su u 000 dinara, osim ukoliko nije drugačije navedeno)

Na dan 31.12.2014. Društvo je poništilo 44.562 svojih akcija. Ukupan iznos koji je plaćen za ove akcije iznosi 22.281 hiljada dinara.

b) Rezerve

Promene na rezervama nije bilo:

Stanje 01.01.2014.	-37.655
Prenos iz dobiti	
Premija po osnovu izdatih akcija	
Otkup i ponovno izdavanje sopstvenih akcija	
Povlačenje akcija	
Pokriće gubitka	
Prenos u osnovni kapital	
Prenos u neraspoređenu dobit	
Stanje 31.12.2014.	-37.655

c) Revalorizacione rezerve

Promene na revalorizacionim rezervama odnose se na sledeće:

	2013.	2014.
Stanje na početku perioda	0	
Povećanja fer vrednosti:		
- nematerijalnih ulaganja		
- zemljišta	360.744	360.744
- nekretnina		1.778
- postrojenja i opreme		
- učešća u kapitalu u stranoj valuti		
- hartija od vrednosti raspoloživih za prodaju		
- ostalo		
Smanjenje fer vrednosti do visine prethodno formiranih rezervi:		
- nematerijalnih ulaganja		
- zemljišta		
- nekretnina		
- postrojenja i opreme		
- učešća u kapitalu u stranoj valuti		
- hartija od vrednosti raspoloživih za prodaju		
- ostalo		
Prenos u neraspoređenu dobit:		
- po osnovu otuđenog sredstva		
- po osnovu razlike u amortizaciji		
Ostala povećanja/smanjenja		
Stanje na kraju perioda 2014.	360.744	362.522

(Unior Components ad Kragujevac)

Napomene uz finansijske izveštaje za godinu završenu 31. decembra 2014.

(Svi iznosi u tabelama izraženi su u 000 dinara, osim ukoliko nije drugačije navedeno)

d) Neraspoređena dobit

Promene na neraspoređenoj dobiti odnose se na sledeće:

	2013.	2014.
Stanje na početku perioda	70.686	70.686
Dobit za tekuću godinu	0	103.659
Pokriće gubitka		-4.095
Prenos u rezerve		
Prenos sa revalorizacionih rezervi		
- po osnovu otuđenog sredstva		
- po osnovu razlike u amortizaciji		
Isplata dividend		-66.506
Ostala povećanja/smanjenja		
Stanje na kraju perioda	70.686	103.744

3.10. Dugoročna rezervisanja nisu rađena

Rezervisanja za naknade i druge beneficije zaposlenih u skladu sa MRS 19

Imajući u vidu da visina pojedinačnih otpremnina i jubilarnih nagrada nije značajna, te da su isplate otpremnina i jubilarnih nagrada tokom godina relativno ravnomerne kao i da aktom poslodavca nije utvrđeno da zaposleni mogu odlučiti da ne koriste godišnji odmor preko zakonskog minimuma, zaključeno je da efekti rezervisanja po ovim osnovima ne bi bili materijalno značajni te shodno tome navedena rezervisanja nisu uvedena.

Sudski sporovi

Privredno društvo ima sudske sporove koji nisu velike vrednosti, pa po ovom osnovu nismo vršili rezervisanja. Ukupna vrednost sudskih sporova iznosi 1.573 hiljada din. i velika je verovatnoća da će deo biti rešen u korist UNIOR Components. Iz navedenih razloga nisu vršenja rezervisanja po ovom osnovu.

3.11. Dugoročne obaveze

	2013.	2014.
Obaveze koje se mogu konvertovati u kapital		
Obaveze prema matičnim i zavisnim pravnim licima		
Obaveze prema ostalim povezanim pravnim licima		
Obaveze po emitovanim hartijama od vrednosti u periodu dužem od godinu dana		
Dugoročni krediti u zemlji	38.607	28.587
Dugoročni krediti u inostranstvu		
Ostale dugoročne obaveze		
Ukupno:	38.607	28.587

Usaglašavanje dugoročnih obaveza sa poveriocima vrši se jednom godišnje sa stanjem na datum bilansa, dostavljanjem u pisanom obliku podataka o stanju obaveza na taj dan. Pod datumom bilansa izvršeno je usaglašavanje dugoročnih obaveza u iznosu od 49.128 hiljada dinara, što predstavlja ukupno iskazane dugoročne obaveze. Napominjemo da se radi o kreditu koji je realizovan u septembru 2012. godine. Pre ovog kredita Društvo nije imalo kreditnu zaduženost.

(Unior Components ad Kragujevac)

Napomene uz finansijske izveštaje za godinu završenu 31. decembra 2014.

(Svi iznosi u tabelama izraženi su u 000 dinara, osim ukoliko nije drugačije navedeno)

Kredit je odobren na period od 5 godina po efektivnoj kamatnoj stopi od 2.8% na godišnjem nivou. Iznos kredita koji dospeva u 2015. godini iznosi 12.147 hiljada dinara.

Tokom 2014. u skladu sa planom otplate izvršena je otplata kredita u iznosu od 97.683.4 EUR.

Kao obezbeđenje Fondu za razvoj date su menice i Garancija Banca Intesa.

Kao obezbeđenje Banci je pored menica i ovlašćenja direktnog zaduženja data i zaloga na opremi (proizvodne mašine) u vrednosti 775.945 EUR.

Kratkorocni deo obaveza takodje vezan za pomenuti kredit za 2013 iznosi 11.198 hiljada dinara, dok deo za 2014g, iznosi 12.147 hiljada dinara.

a) Dugoročni krediti

Naziv kreditora	2013.	2014.
Fond za razvoj Republike Srbije	38.607	28.587
Ukupno	38.607	28.587

Promene na dugoročnim kreditima odnose se na sledeće:

	2013.	2014.
Stanje na početku perioda	57.140	49.806
Novoprimljeni krediti		
Kamata		
Otplate	8.171	11.508
Ostala smanjenja/povećanja –kursne razlike	837	2.435
Stanje na kraju perioda	49.806	40.733

Obaveze po osnovu kredita iskazane na datum bilansa sastoje se od obaveza iskaznih u sledećim valutama:

	2013.		2014.	
	U valuti	U dinarima	U valuti	U dinarima
RSD				
EUR	434.440,40		336.757,26	
USD				

Dospeće dugoročnih kredita je sledeće:

	2013.	2014.
Do 1 godine	11.199	12.146
Od 1 do 5 godina	38.607	28.587
Preko 5 godina		
Ukupno	49.806	40.733

(Unior Components ad Kragujevac)

Napomene uz finansijske izveštaje za godinu završenu 31. decembra 2014.

(Svi iznosi u tabelama izraženi su u 000 dinara, osim ukoliko nije drugačije navedeno)

b) Odložene poreske obaveze:

	2013.	2014.
Odložene poreske obaveze	0	7.705
Ukupno	0	7.705

Odložena poreska obaveze utvrđena su na sledeći način:

Knjigovodstvena amortizacija-sadašnja vrednost 465.430

Poreska amortizacija-neotpisana vrednost 399.795

Oporeziva privr.razlika 65.635

Stopa poreza 15%

Poreska obaveza 9.845

Poreski kredit 2.311

Odložena poreska sred po osnovu kredita 2.311

Razlika-odložene poreske obaveze: 7.705

3.12. Obaveze iz poslovanja

a) Primljeni avansi

	2013.	2014
Primljeni avansi, depoziti i kaucije	5.496	7.952
Ukupno	5.496	7.952

b) Dobavljači

	2013	2014
Dobavljači - matična i zavisna pravna lica	2.021	882
Dobavljači - ostala povezana pravna lica		
Dobavljači u zemlji	33.554	31.988
Dobavljači u inostranstvu	23.265	38.245
Ukupno	58.840	71.115

c) Ostale obaveze

	2013	2014
Ostale kratkoročne obaveze	10.124	11.372
Obaveze za PDV i dr. poreze	10	44
Obaveze za ostale poreze-porez na dobit	792	11.876
Ukupno:	10.926	23.292

Usaglašavanje obaveza sa poveriocima po osnovu obaveza iz poslovanja vrši se jednom godišnje sa stanjem na datum bilansa, dostavljanjem u pisanom obliku podataka o stanju obaveza na taj dan. Pod datumom bilansa izvršeno je usaglašavanje obaveza sa preko 90% poverilaca.

Struktura najznačajnijih obaveza odnosi se na sledeća pravna lica:

(Unior Components ad Kragujevac)

Napomene uz finansijske izveštaje za godinu završenu 31. decembra 2014.

(Svi iznosi u tabelama izraženi su u 000 dinara, osim ukoliko nije drugačije navedeno)

Naziv pravnog lica ³	2014.	Učešće u procentima
ENERGETIKA	5.958	8.37 %
THYSSEN KRUPP	3.086	4.34 %
GORENJE MDM	3.463	4.86 %
Ostali dobavljači	58.608	82.43 %
Ukupno	71.115	100 %

Dospeće obaveza iz poslovanja je sledeće:

	2013.	2014.
Do 1 meseca	22.254	31.222
Od 1 do 3 meseca	37.955	36.372
Od 3 do 12 meseci	3.312	3.521
Preko 12 meseci	813	
Ukupno	64.334	71.115

3.13. Ostale kratkoročne obaveze

	2013.	2014.
Obaveze po osnovu zarada	9.447	11.010
Obaveze po osnovu kamata i troškova finansiranja		
Obaveze po osnovu dividende/učešće u dobitku		
prema zaposlenima	662	350
Obaveze prema članovima upravnog i nadzornog odbora		
Obaveze prema fizičkim licima za naknade po ugovorima		
Ostale obaveze	15	12
Ukupno:	10.124	11.372

Obaveze po osnovu zarada u iznosu od 11.010 hiljada dinara odnose se na obračunate, a neisplaćene zarade zaposlenima za decembar 2014. Zarade zaposlenima isplaćene su u januaru 2015. godine.

4. BILANS USPEHA

4.1. Poslovni prihodi

	2013.	2014.
Prihodi od prodaje robe	3.340	3.272
Prihodi od prodaje proizvoda i usluga	558.986	620.244
Ostali poslovni prihodi	17.108	21.674
Ukupno:	579.434	645.190

(Unior Components ad Kragujevac)

Napomene uz finansijske izveštaje za godinu završenu 31. decembra 2014.

(Svi iznosi u tabelama izraženi su u 000 dinara, osim ukoliko nije drugačije navedeno)

a) Prihodi od prodaje

Prihodi od prodaje odnose se na:

	2013.	2014.
Prihode od prodaje robe	3.340	3.272
Prihode od prodaje proizvoda i usluga	558.986	620.244
Ukupno:	562.327	623.515

Prihodi od prodaje prema tržištu na kome su ostvareni odnose se na:

	2013.	2014.
Prihode od prodaje proizvoda na domaćem tržištu	133.576	134.049
Prihode od prodaje proizvoda na domaćem tržištu-povezana lica	5.129	7.647
Prihode od prodaje proizvoda na ino tržištu-povezana lica	88.986	56.594
Prihode od prodaje na inostranom tržištu	331.295	421.954
Ukupno:	558.986	620.244

b) Ostali poslovni prihodi

	2013.	2014.
Prihodi od subvencija, dotacija i slično		
Prihodi po osnovu uslovljenih donacija		
Prihodi od zakupnina	16.371	21.639
Prihodi od članarina		
Prihodi od tantijema i licencnih naknada		
Ostali poslovni prihodi	737	35
Ukupno:	17.108	21.674

4.2. Poslovni rashodi

	2013.	2014.
Nabavna vrednost prodane robe	4.718	2.455
Troškovi materijala za izradu	147.142	135.371
Troškovi goriva i energije	31.221	34.533
Troškovi zarada, naknada zarada i ostalih ličnih primanja	208.486	219.799
Troškovi proizvodnih usluga	53.656	67.897
Troškovi amortizacije i rezervisanja	47.981	55.933
Nematerijalni troškovi	15.466	13.887
Smanjenje zaliha nedovršene proizvodnje		33.178
Prihodi od aktiviranja učinaka	-604	
Povećanje vrednosti zaliha nedovršene proizvodnje	-37.466	
Ukupno:	470.600	563.053

(Unior Components ad Kragujevac)

Napomene uz finansijske izveštaje za godinu završenu 31. decembra 2014.

(Svi iznosi u tabelama izraženi su u 000 dinara, osim ukoliko nije drugačije navedeno)

a) Nabavne vrednost prodane robe

	2013.	2014.
Nabavna vrednost prodane robe	4.718	2.455
Nabavna vrednost prodatih nekretnina pribavljenih radi prodaje		
Ukupno:	4.718	2.455

b) Troškovi materijala za izradu

	2013.	2014.
Troškovi materijala za izradu	98.966	85.640
Troškovi ostalog materijala (režijskog)	48.176	49.731
Troškovi goriva i energije	31.221	34.533
Ukupno:	178.363	169.904

c) Troškovi zarada, naknada zarada i ostalih ličnih primanja

	2013.	2014.
Troškovi zarada i naknada zarada (bruto)	164.833	175.026
Troškovi poreza i doprinosa na zarade i naknade zarada na teret poslodavca	29.511	30.999
Troškovi naknada po ugovoru o delu	2.456	3.805
Troškovi naknada po autorskim ugovorima		
Troškovi naknada po ugovoru o privremenim i povremenim poslovima		
Troškovi naknada fizičkim licima po osnovu ostalih ugovora	459	656
Troškovi naknada članovima upravnog i nadzornog odbora		
Ostali lične rashodi i naknade	11.227	9.313
Ukupno:	208.486	219.799

d) Troškovi amortizacije i rezervisanja

	2013.	2014.
Troškovi amortizacije	47.981	55.933
Troškovi rezervisanja za garantni rok		
Rezervisanja za troškove obnavljanja prirodnih bogatstava		
Rezervisanja za zadržane kaucije i depozite		
Rezervisanja za troškove restrukturiranja		
Rezervisanja za naknade i druge beneficije zaposlenih		
Ostala dugoročna rezervisanja		
Ukupno:	47.981	55.933

(Unior Components ad Kragujevac)

Napomene uz finansijske izveštaje za godinu završenu 31. decembra 2014.

(Svi iznosi u tabelama izraženi su u 000 dinara, osim ukoliko nije drugačije navedeno)

e) Ostali poslovni rashodi

	2013.	2014.
Troškovi proizvodnih usluga	53.656	67.897
Nematerijalni troškovi	15.466	13.887
Ukupno:	69.122	81.784

Troškovi proizvodnih usluga odnose se na:

	2013.	2014.
Troškove usluga na izradi učinaka	29.715	24.661
Troškove transportnih usluga	10.716	13.831
Troškove usluga održavanja	8.618	18.814
Troškove zakupnina		763
Troškove sajmovi		
Troškove reklame i propaganda	3.721	8.739
Troškove istraživanja		
Troškove razvoja koji se ne kapitalizuju		
Troškove ostalih usluga	866	1.089
Ukupno:	53.656	67.897

Nematerijalni troškovi odnose se na:

	2013.	2014.
Troškove neproizvodnih usluga	2.653	2.387
Troškove reprezentacije	3.413	2.810
Troškove premija osiguranja	400	527
Troškove platnog prometa	1.739	1.881
Troškove članarina	392	268
Troškove poreza	2.444	2.251
Troškove doprinosa		
Ostale nematerijalne troškove	4.425	3.763
Ukupno:	15.466	13.887

4.3. Finansijski prihodi

	2013.	2014.
Finansijski prihodi od matičnih i zavisnih pravnih lica		
Finansijski prihodi od ostalih povezanih pravnih lica		
Prihodi od kamata	5.997	2.892
Pozitivne kursne razlike	4.175	27.544
Prihodi po osnovu efekata valutne klauzule		
Prihodi od učešća u dobitku zavisnih pravnih lica i zajedničkih ulaganja		
Ukupno:	10.172	30.436

(Unior Components ad Kragujevac)

Napomene uz finansijske izveštaje za godinu završenu 31. decembra 2014.

(Svi iznosi u tabelama izraženi su u 000 dinara, osim ukoliko nije drugačije navedeno)

4.4. Finansijski rashodi

	2013.	2014.
Finansijski rashodi iz odnosa sa matičnim i zavisnim pravnim licima		
Finansijski rashodi iz odnosa sa ostalim povezenim pravnim licima		
Rashodi kamata	1.677	1.412
Negativne kursne razlike	1.113	9.211
Rashodi po osnovu efekata valutne klauzule		
Ostali finansijski rashodi	33	
Ukupno	2.823	10.623

4.5. Ostali prihodi

	2013.	2014.
Ostali prihodi	15.161	55.838
Prihodi iz ranijih godina		225
Ukupno:	15.161	56.063

Ostali prihodi odnose se na:

	2013.	2014.
Dobitke od prodaje nematerijalnih ulaganja, nakretnina, postrojenja i opreme		
Dobitke od prodaje bioloških sredstava		
Dobitke od prodaje učešća i dugoročnih hartija od vrednosti		
Dobitke od prodaje materijala		
Viškove		
Naplaćena otpisana potraživanja/naplata iz stečajne mase UFT	13.191	53.930
Prihode po osnovu efekata ugovorene zaštite od rizika		
Prihode od smanjenja obaveza	117	40
Prihodi iz ranijih godina		225
Ostale nepomenute prihode	1.853	1.868
Ukupno:	15.161	56.063

4.6. Ostali rashodi odnose se na:

	2013.	2014.
Gubitke po osnovu rashodovanja i prodaje nematerijalnih ulaganja, nekretnina, postrojenja i opreme	530	620
Gubitke po osnovu rashodovanja i prodaje bioloških sredstava		
Gubitke po osnovu prodaje učešća u kapitalu i hartija od vrednosti		
Gubitke od prodaje materijala		
Manjkovi	53	10

Rashode po osnovu efekata ugovorene zaštite od rizika		
Rashodi po osnovu direktnog otpisa	3.490	972
Ukupno:	4.073	1.602

4.7. Rashodi od usklađivanja vrednosti

	2013	2014
Rashodi od usklađivanja vrednosti	136.242	28.830
Ukupno:	136.242	28.830

4.8. Porez na dobitak

	2013.	2014.
Poreski rashod perioda	1.706	13.437
Porez na dobit za godinu		
Korekcije prethodnih godina		
Ukupno poreski rashod perioda	1.706	13.437
Odložena poreska sredstva	2.778	
Odložene poreske obaveze		7.705
Ukupni poreski rashodi		
Odloženi poreski prihodi		

Društvo je na kraju godine iskazalo neto dobit, u iznosu 103.659.hilj.dinara.

5. Zarada po akciji

Osnovna zarada po akciji izračunava se tako što se dobit/(gubitak) koji pripada akcionarima podeli ponderisanim prosečnim brojem običnih akcija u opticaju za period isključujući obične akcije koje je Društvo otkupilo i koje se drže kao otkupljene sopstvene akcije

Utvrđivanje osnovne ZPA u slučaju promene broja običnih akcija u opticaju tokom perioda

OSNOVNA ZPA = NETO DOBIT/PONDERISANI PROSEČNI BROJ AKCIJA

Prosečan ponderisani broj sopstvenih akcija ne obuhvata otkupljene sopstvene akcije, bez obzira da li su one poništene ili ne.

Kao datum otkupa sopstvenih akcija uzet je datum naloga na Potvrdi o realizovanom nalogu brokerske kuće.

(Unior Components ad Kragujevac)

Napomene uz finansijske izveštaje za godinu završenu 31. decembra 2014.

(Svi iznosi u tabelama izraženi su u 000 dinara, osim ukoliko nije drugačije navedeno)

2010 GODINA

Odluka o otkupu akcija je doneta u 2009. godini; 01. novembra 2010. su poništene.

Datum	Emitovane obične akcije	otkupljene obične akcije	broj običnih akcija u opticaju	Period opticaja	Ponder (broj dana u opticaju)	Ponderisani broj akcija	Neto dobit za 2010.	Zarada po akciji za 2010.godinu u dinarima
1	2	3	4	5	6	$7=(4*6)/365$	8	$9=8/7$
1. januar 2010	1 475 833	-30 616	1 445 217	1.1.-10.3.	69	273 205		10.22 din.
10.mart 2010		-56 966	1 388 251	11.3.-20.9.	193	734 061		
20. septembar 2010.		-34 525	1 353 726	21.9.-31.12.	102	378 302		
31. decembar 2010.	1 475 833	-122 107	1 353 726			1 385 568	14 156 000	

2011 GODINA

Odluka o otkupu akcija je doneta u 2011. godini; akcije nisu poništene.

Datum	Emitovane obične akcije	otkupljene obične akcije	broj običnih akcija u opticaju	Period opticaja	Ponder (broj dana u opticaju)	Ponderisani broj akcija	Neto dobit za 2011.	Zarada po akciji za 2011.godinu u dinarima
1	2	3	4	5	6	$7=(4*6)/365$	8	$9=8/7$
1. januar 2011	1 353 726		1 353 726	1.1.-1.11.	305	1 131 196		21.96 din.
1. novembar 2011.		-27 539	1 326 187	2.11.-31.12.	60	218 003		
31. decembar 2011.	1 353 726	-27 539	1 326 187			1 349 199	29 627 000	

2012 GODINA

Odluka o otkupu akcija je doneta u 2012. godini; akcije nisu poništene.

Datum	Emitovane obične akcije	otkupljene obične akcije	broj običnih akcija u opticaju	Period opticaja	Ponder (broj dana u opticaju)	Ponderisani broj akcija	Neto dobit za 2012.	Zarada po akciji za 2012.godinu u dinarima
1	2	3	4	5	6	$7=(4*6)/365$	8	$9=8/7$
1. januar 2012	1 326 187		1 326 187	1.1.-1.12.	305	1 108 184		17.69 din.
1. nov 2012.		-5 483	1 321 187	1.11.-31.12.	60	217 181		
31. decembar 2012.	1 326 187	-5 483	1 321 187			1 325 586	23 449 000	

(Unior Components ad Kragujevac)

Napomene uz finansijske izveštaje za godinu završenu 31. decembra 2014.

(Svi iznosi u tabelama izraženi su u 000 dinara, osim ukoliko nije drugačije navedeno)

2013 GODINA

Datum	Emitovane obične akcije	otkupljene obične akcije	broj običnih akcija u opticaju	Period opticaja	Ponder (broj dana u opticaju)	Ponderisani broj akcija	Neto dobit za 2013.	Zarada po akciji za 2013..godinu u dinarima
1	2	3	4	5	6	7=(4*6)/365	8	9=8/7
01.01.2013.	1.321.187		1 321 187	01.01.-14.01.	14	50 676		
15.01.2013.		-7 669	1 313 518	15.01.-28.02.	44	158 342		
13.05.2013.		-2 572	1 310 946	13.05.-28.06.	46	165 215		
13.09.2013.		-1 299	1 309 647	13.09.-31.12	107	383 924		
						0		
31. decembar 2013.	1.321.187	-11 540	1 309 647			758 157	0.00	0

2014 GODINA

Poništene su sopstvene akcije iz 2013

Datum	Emitovane obične akcije	otkupljene obične akcije	broj običnih akcija u opticaju	Period opticaja	Ponder (broj dana u opticaju)	Ponderisani broj akcija	Neto dobit za 2014.	Zarada po akciji za 2014.godini u dinarima
1	2	3	4	5	6	7=(4*6)/365	8	9=8/7
01.01.2014.	1 309 647		1 309 647	01.01.-31.12.	365	1 309 647		
31. decembar 2014.		0	1 309 647			1 309 647	103.659.000	79.15

6. DIVIDENDE

U toku 2014. godine bila je isplate dividendi.

U 2014. na osnovu Odluke Skupštine br. XVI/85 od 25.09.2014. Društvo je iz neraspoređene dobiti ranijih godina, izvršilo pokriće gubitka u iznosu 4.095 hiljada dinara. Deo neraspoređene dobiti u iznosu 66.505 hiljada dinara bruto opredeljen je za isplatu dividendi.

Bruto isplata izvršena je na sledeći način:

Unior DD63.479 hilj.din

Akcioni fond411 hilj.din

Mali akcionari..... 2.615 hilj.din

Sredstva za ove namene preneti su na račun Centralnog registra hartija od vrednosti 13.10.2014.

7. POTENCIJALNA SREDSTVA I OBAVEZE

Potencijalna sredstva

Društvo je do datuma bilansa nema inicirane sudske sporove radi naplate svojih potraživanja čiji je iznos značajan.

Sa firmom Ruen Kočani postoji sudski spor koji je Društvi dobilo, ali je nad Dužnikom pokrenut postupak stečaja, tako da su potraživanja postala praktično nenaplativa. Iz navedenih razloga potraživanja su kao sporna otpisana u 2012. Tokom 2013. i 2014. nije bilo promena.

Potencijalne obaveze

Postoji i jemstvo dato Banca Intesa po dugoročnom kreditu za energetska efikasnost u vrednosti 200.000 EUR koji je Banka odobrila firmi Sinter ad Užice.

Obaveze po kreditu na dan 31.12.2014. iznose 336.757.26 EUR

Po navedenom jemstvu društvo ima zalogu na opremi Siter ad Užice u vrednosti koja je iznad vrednosti kredita gde je Društvo jamac.

Protiv Društva su do datuma bilansa poverioci inicirali radne sudske sporove radi naplate svojih potraživanja. Potencijalne obaveze koje mogu pristeći iz ovih sudskih sporova iznose 1.540 hiljada dinara. Imajući u vidu da postoji značajan procenat sporova koje će Društvo rešiti u svoju korist, izvesno je da će ove potencijalne obaveze stvarno i nastati; iz tog razloga nije vršeno rezervisanje za ove namene.

8. POSLOVNE KOMBINACIJE

U toku 2014. godine, nije bilo sticanja novih pravnih lica

U toku 2014 iz stečajne mase naplaćen je deo potraživanja.

9. TRANSAKCIJE SA POVEZANIM LICIMA

Društvo je u većinskom vlasništvu Unior dd, Kovaška cesta 10, Zreče Republika Slovenija u čijem se vlasništvu nalazi 95.49% akcija, 0.62% nalazi se u vlasništvu akcionog fonda Republike Srbije 3.93% odnosi se na vlasništvo malih akcionara.

Transakcije sa povezanim licima odnose se na sledeće:

a) Prodaja robe i usluga

	2013.	2014.
Prodaja robe i usluga :		
- matična i zavisna pravna lica	88.986	56.594
- ostala povezana pravna lica	5.129	7.647

Roba i usluge se prodaju povezanim licima (Unior dd Zreče i Unior Teos alati) po istim uslovima kao da se radi o nepovezanim licima).

b) Nabavka robe i usluga

	2013.	2014.
Nabavka robe:		
- matična i zavisna pravna lica	2.021	14.727

(Unior Components ad Kragujevac)

Napomene uz finansijske izveštaje za godinu završenu 31. decembra 2014.

(Svi iznosi u tabelama izraženi su u 000 dinara, osim ukoliko nije drugačije navedeno)

- ostala povezana pravna lica		
-ostala povezana fizička lica (ključno rukovodeće osoblje, članovi uže porodice i sl.)		
Nabavke usluga:		
- matična i zavisna pravna lica		
- ostala povezana pravna lica		
- ostala povezana fizička lica (ključno rukovodeće osoblje, članovi uže porodice i sl.)		
Ukupno:	2.021	14.727

Roba i usluge se nabavljaju od povezanih lica (Unior dd Zreče i Unior Teos alati) licima po istim uslovima kao da se radi o nepovezanim licima.

c) Potraživanja i obaveze proistekle iz prodaje i nabavke od povezanih lica

	2013.	2014.
<i>Potraživanja od povezanih lica</i>		
- matično pravno lice	28.834	43.259
- zavisna pravna lica	71.999	2.636
- ostala povezana pravna lica	287	
- ostala povezana fizička lica (ključno rukovodeće osoblje, članovi uže porodice i sl.)		
Ukupno	101.120	45.892
<i>Obaveze prema povezanim licima</i>	<u>2013.</u>	<u>2014.</u>
- matično pravno lice		
- zavisna pravna lica	2.021	882
- ostala povezana pravna lica		
- ostala povezana fizička lica (ključno rukovodeće osoblje, članovi uže porodice i sl.)		
Ukupno	2.021	882

10. UPRAVLJANJE FINANSIJSKIM RIZICIMA

Faktori finansijskog rizika

Finansijski rizici su definisani kao nestabilnost prinosa koja dovodi do neočekivanog gubitka. Visina te nestabilnosti prinosa je uslovljena uticajem promenljivih veličina, koje se nazivaju faktori rizika. Faktori rizika se mogu grupisati u nekoliko kategorija, od kojih su navažniji tržišni rizik, kreditni rizik i rizik likvidnosti.

Poslovanje Društva je izloženo različitim finansijskim rizicima. S obzirom da u Republici Srbiji ne postoji organizovano tržište finansijskih instrumenata, Društvo nije u mogućnosti da koristi finansijske instrumente zaštite od efekata finansijskih rizika. Celokupan program upravljanja rizikom Društva je usmeren na

nepredvidivost finansijskih tržišta, pa stoga Društvo nastoji da svede na minimum potencijalne negativne uticaje na svoje finansijsko poslovanje.

Tržišni rizik

Tržišni rizik predstavlja rizik promene tržišnih cena, koje dovode do sniženja vrednosti pojedine finansijske imovine. Postoje četiri glavna oblika tržišnog rizika: rizik promene deviznog kursa, rizik kamatne stope, rizik cene sopstvenog kapitala i rizik promena cena robe. Cilj Društva u pogledu upravljanja tržišnim rizicima je da kontroliše izloženost navedenim rizicima u okviru prihvatljivih pokazatelja.

Devizni rizik

Društvo je izloženo deviznom riziku koji proističe iz poslovanja sa stranim valutama, u prvom redu sa EUR. Devizni rizik se odnosi na devizna potraživanja, kratkoročne finansijske plasmane, gotovinu i gotovinske ekvivalente i devizne obaveze.

Knjigovodstvena vrednost monetarnih sredstava i obaveza Društva u stranim valutama na dan izveštavanja je sledeća:

	Imovina		EUR		
	2014.	2013.		2014.	2013.
Stanje na rn.	1.537.676	1.175.189	Obaveze-ino dob.	316.184	202.932
Plasmani	811.300	800.000	Kredit-Fond za razv	336.757	434.440
Potraživanja	812.935	765.509			
Dati avansi	98.200	525.000			
	3.260.111	3.265.697		652.941	637.372

Na osnovu strukture monetarne imovine i obaveza u stranim valutama evidentno je da je Društvo pre svega osetljivo na promene deviznog kursa EUR, ali svakako treba imati u vidu da je ova vrsta obaveza daleko ispod ove vrste potraživanja.

Kamatni rizik

Društvo je izloženo kamatnom riziku, jer ima imovinu koja nosi varijabilnu kamatnu stopu, a takođe ima kamatonosnih obaveza po osnovu dugoročnog kredita, gde je fiksna kamatna stopa, definisana ugovorom.

Struktura sredstava i obaveza na dan 31. decembra 2014. godine sa stanovišta izloženosti kamatnom riziku data je u sledećem pregledu:

Finansijska sredstva	u 000 RSD	
	2014	2013
Nekamatonosna	125.742	174.418
Kamatonosna (fiksna kamatna stopa)		
Kamatonosna (varijabilna kamatna stopa)	287.545	227.451
	413.287	400.857

(Unior Components ad Kragujevac)

Napomene uz finansijske izveštaje za godinu završenu 31. decembra 2014.

(Svi iznosi u tabelama izraženi su u 000 dinara, osim ukoliko nije drugačije navedeno)

Finansijske obaveze		
Nekamatonosne	100.439	75.264
Kamatonosne (fiksna kamatna stopa)	40.733	49.806
Kamatonosne (varijabilna kamatna stopa)		
	141.172	125.070

Rizik kapitala

Rizik kapitala se vezuje za nestabilnost cena akcija. Društvo ima mogućnost da upravlja rizikom kapitala putem optimizacije odnosa duga i kapitala. Analiza kapitala vrši se izračunavanjem pokazatelja zaduženosti, odnosno odnosa neto zaduženosti i ukupnog kapitala.

Pokazatelji zaduženosti na dan 31. decembra 2014. i 2013. godine su bili sledeći:

	u 000 RSD	
	2014	2013
Ukupna zaduženost	40.733	49.806
Gotovina i gotovinski ekvivalenti	(189.194)	(135.737)
Neto zaduženost	(148.461)	(85.931)
Kapital	1.158.304	1.141.853
Ukupan kapital	1.306.765	1.227.784
Pokazatelj zaduženosti	0,00%	0,00%

Rizik promena cena proizvoda

Rizik promena cena proizvoda uslovljen je najviše makroekonomskim faktorima, a delom i faktorima unutar procesa proizvodnje. Društvo upravlja rizikom promena cena proizvoda optimizirajući svoju politiku cena kroz smanjenje troškova.

Kreditni rizik

Društvo je izloženo kreditnom riziku, ali ne u značajnom procentu imajući u vidu da su sredstva kredita dugoročna, (rok otplate do 31.03.2018, kamatna stopa 2,8% na godišnjem nivou-valutna klauzula). Sredstva kredita utrošena su za nabavku opreme, oprema će u proizvodnom procesu dati efekte koji će omogućiti nesmetanu otplatu.

Rizik likvidnosti

Društvo upravlja rizikom likvidnosti održavajući dovoljan iznos novčanih sredstava i drugih gotovinskih ekvivalenata. Praćenjem novčanih tokova kroz evidentiranje dospeća finansijskih sredstava i obaveza Društvo obezbeđuje, u potpunosti ispunjavanje svojih obaveza.

(Unior Components ad Kragujevac)

Napomene uz finansijske izveštaje za godinu završenu 31. decembra 2014.

(Svi iznosi u tabelama izraženi su u 000 dinara, osim ukoliko nije drugačije navedeno)

Ročnost dospeća finansijskih obaveza Društva data je u sledećoj tabeli:

u 000 RSD

	do 1 godina	od 1 do 2 godine	od 2 do 3 godina	od 4 do 5 godina	Ukupno
2014. godina					
Obaveze iz poslovanja	79.067				79.067
Ostale kratkoročne obaveze	11.372				11.372
Kratkoročne fin.obaveze	12.146	12.146	12.486	3.955	40.733
	102.585	12.146	12.486	3.955	131.172
2013. godina					
Obaveze iz poslovanja	64.355	/	/	/	64.335
Ostale kratkoročne obaveze	10.124	/	/	/	10.124
Kratkoročne fin.obaveze	11.199	11.512	11.834	15.260	49.806
	85.168	11.512	11.834	15.260	124.265

(potpis odgovornog lica i pečat)

UNIOR
Components a.d.
3

UNIOR Components AD
SKUPŠTINA
BROJ: XVII/89
DANA: 23.04.2015. god.
K R A G U J E V A C

Na osnovu čl.329. Zakona o privrednim Društvima (Službeni glasnik RS br. 36/2011, 99/2011), Skupština akcionara UNIOR Components AD, na redovnoj sednici odžanoj 23.04.2015.godine donosi

O D L U K U

I-Usvaja se Izveštaj o rezultatima poslovanja UNIOR Components AD za 2014 godinu;

II-Usvajaju se odobreni finansijski izveštaji UNIOR Components AD za 2014 god. sa sledećim Bilansom uspeha i Bilansom stanja:

BILANS USPEHA
u periodu 01.01. - 31.12.2014. godine

u hiljadama dinara

POZICIJA	01.01-31.12. 2014.
2	5
PRIHODI IZ REDOVNOG POSLOVANJA	
A. POSLOVNI PRIHODI	645 189
I. PRIHODI OD PRODAJE ROBE	3 272
5. Prihodi od prodaje robe na domaćem tržištu	3 272
II. PRIHODI OD PRODAJE PROIZVODA I USLUGA	620 243
2. Prihodi od prodaje proizvoda i usluga matičnim i zavisnim pravnim licima na inostranom tržištu	56 594
3. Prihodi od prodaje proizvoda i usluga ostalim povezanim pravnim licima na domaćem tržištu	7 647
5. Prihodi od prodaje proizvoda i usluga na domaćem tržištu	134 049
6. Prihodi od prodaje gotovih proizvoda i usluga na inostranom tržištu	421 953
IV. DRUGI POSLOVNI PRIHODI	21 674
RASHODI IZ REDOVNOG POSLOVANJA	
B. POSLOVNI RASHODI	563 052
I. NABAVNA VREDNOST PRODATE ROBE	2 455
II. PRIHODI OD AKTIVIRANJA UČINAKA I ROBE	

III. POVEĆANJE VREDNOSTI ZALIHA NEDOVRSENIH I GOTOVIH PROIZVODA I NEDOVRSENIH USLUGA		
IV. SMANJENJE VREDNOSTI ZALIHA NEDOVRSENIH I GOTOVIH PROIZVODA I NEDOVRSENIH USLUGA	33 178	
V. TROŠKOVI MATERIJALA	135 371	
VI. TROŠKOVI GORIVA I ENERGIJE	34 532	
VII. TROŠKOVI ZARADA, NAKNADA ZARADA I OSTALI LIČNI RASHODI	219 799	
VIII. TROŠKOVI PROIZVODNIH USLUGA	67 897	
IX. TROŠKOVI AMORTIZACIJE	55 933	
X. TROŠKOVI DUGOROČNIH REZERVISANJA		
XI. NEMATERIJALNI TROŠKOVI	13 887	
V. POSLOVNI DOBITAK	82 137	
G. POSLOVNI GUBITAK		
D. FINANSIJSKI PRIHODI	30 436	
I. FINANSIJSKI PRIHODI OD POVEZANIH LICA I OSTALI FINANSIJSKI PRIHODI		
II. PRIHODI OD KAMATA (OD TREĆIH LICA)	2 892	
III. POZITIVNE KURSNE RAZLIKE I POZITIVNI EFEKTI VALUTNE KLAUZULE (PREMA TREĆIM LICIMA)	27 544	
Đ. FINANSIJSKI RASHODI	10 623	
I. FINANSIJSKI RASHODI IZ ODNOSA SA POVEZANIM PRAVNIM LICIMA I OSTALI FINANSIJSKI RASHODI		
4. Ostali finansijski rashodi		
II. RASHODI KAMATA (PREMA TREĆIM LICIMA)	1 412	
III. NEGATIVNE KURSNE RAZLIKE I NEGATIVNI EFEKTI VALUTNE KLAUZULE (PREMA TREĆIM LICIMA)	9 211	
E. DOBITAK IZ FINANSIRANJA	19 813	
Ž. GUBITAK IZ FINANSIRANJA		
Z. PRIHODI OD USKLAĐIVANJA VREDNOSTI OSTALE IMOVINE KOJA SE ISKAZUJE PO FER VREDNOSTI KROZ BILANS USPEHA		
I. RASHODI OD USKLAĐIVANJA VREDNOSTI OSTALE IMOVINE KOJA SE ISKAZUJE PO FER VREDNOSTI KROZ BILANS USPEHA	28 830	
J. OSTALI PRIHODI	56 063	
K. OSTALI RASHODI	1 602	
L. DOBITAK IZ REDOVNOG POSLOVANJA PRE OPOREZIVANJA	127 581	

LJ. GUBITAK IZ REDOVNOG POSLOVANJA PRE OPOREZIVANJA	
M. NETO DOBITAK POSLOVANJA KOJE SE OBUSTAVLJA, EFEKTI PROMENE RAČUNOVODSTVENE POLITIKE I ISPRAVKA GREŠAKA IZ RANIJIH PERIODA	
N. NETO GUBITAK POSLOVANJA KOJE SE OBUSTAVLJA, RASHODI PROMENE RAČUNOVODSTVENE POLITIKE I ISPRAVKA GREŠAKA IZ RANIJIH PERIODA	
NJ. DOBITAK PRE OPOREZIVANJA	127 581
O. GUBITAK PRE OPOREZIVANJA	
P. POREZ NA DOBITAK	
I. PORESKI RASHOD PERIODA	13 437
II. ODLOŽENI PORESKI RASHODI PERIODA	10 483
III. ODLOŽENI PORESKI PRIHODI PERIODA	
R. ISPLAĆENA LIČNA PRIMANJA POSLODAVCA	
S. NETO DOBITAK	103 661
T. NETO GUBITAK	

BILANS STANJA
na dan 31.12.2014. godine

POZICIJA	U hiljadama dinara	
	31.12.2014	
2	5	
AKTIVA		
A. UPISANI A NEUPLAĆENI KAPITAL		
B. STALNA IMOVINA (0003 + 0010 + 0019 + 0024 + 0034)	827 601	
I. NEMATERIJALNA IMOVINA	1 427	
5. Nematerijalna imovina u pripremi	1 427	
II. NEKRETNINE, POSTROJENJA I OPREMA	826 174	
1. Zemljište	360 744	
2. Građevinski objekti	111 257	
3. Postrojenja i oprema	290 656	

4. Investicione nekretnine	63 517	
8. Avansi za nekretnine, postrojenja i opremu		
V. ODLOŽENA PORESKA SREDSTVA		
G. OBRтна IMOVINA	481 699	
I. ZALIHE	63 683	
1. Materijal, rezervni delovi, alat i sitan inventar	34 140	
11 2. Nedovršena proizvodnja i nedovršene usluge	19 581	
5. Stalna sredstva namenjena prodaji	1 778	
6. Plaćeni avansi za zalihe i usluge	8 184	
II. POTRAŽIVANJA PO OSNOVU PRODAJE	123 873	
1. Kupci u zemlji - matična i zavisna pravna lica		
2. Kupci u Inostranstvu - matična i zavisna pravna lica	43 259	
3. Kupci u zemlji - ostala povezana pravna lica	2 636	
4. Kupci u inostranstvu - ostala povezana pravna lica		
5. Kupci u zemlji	22 906	
6. Kupci u inostranstvu	55 072	
7. Ostala potraživanja po osnovu prodaje		
III. POTRAŽIVANJA IZ SPECIFIČNIH POSLOVA		
22 IV. DRUGA POTRAŽIVANJA	134	
V. FINANSIJSKA SREDSTVA KOJA SE VREDNUJU PO FER VREDNOSTI KROZ BILANS USPEHA		
VI. KRATKOROČNI FINANSIJSKI PLASMANI	98 351	
5. Ostali kratkoročni finansijski plasmani	98 351	
VII. GOTOVINSKI EKVIVALENTI I GOTOVINA	189 194	
VIII. POREZ NA DODATU VREDNOST	5 538	
IX. AKTIVNA VREMENSKA RAZGRANIČENJA	926	
D. UKUPNA AKTIVA = POSLOVNA IMOVINA	1 309 300	
Đ. VANBILANSNA AKTIVA	61 751	
PASIVA		
A. KAPITAL	1 158 505	
I. OSNOVNI KAPITAL	654 582	
1. Akcijski kapital	654 582	
III. OTKUPLJENE SOPSTVENE AKCIJE		
IV. REZERVE	37 655	
V. REVALORIZACIONE REZERVE PO OSNOVU REVALORIZACIJE NEMATERIJALNE IMOVINE, NEKRETNINA, POSTROJENJA I OPREME	362 522	
VIII. NERASPOREĐENI DOBITAK	103 746	
1. Neraspoređeni dobitak ranijih godina	85	
2. Neraspoređeni dobitak tekuće godine	103 661	
X. GUBITAK	0	
1. Gubitak ranijih godina		

2. Gubitak tekuće godine		
B. DUGOROČNA REZERVISANJA I OBAVEZE (0425 + 0432)	28 587	
41 II. DUGOROČNE OBAVEZE	28 587	
5. Dugoročni krediti i zajmovi u zemlji	28 587	
V. ODLOŽENE PORESKE OBAVEZE	7 705	
G. KRATKOROČNE OBAVEZE	114 503	
I. KRATKOROČNE FINANSIJSKE OBAVEZE	12 146	
3. Kratkoročni krediti i zajmovi u zemlji	12 146	
II. PRIMLJENI AVANSI, DEPOZITI I KAUCIJE	7 952	
III. OBAVEZE IZ POSLOVANJA	71 115	
2. Dobavljači - matična i zavisna pravna lica u inostranstvu	882	
5. Dobavljači u zemlji	31 988	
6. Dobavljači u inostranstvu	38 245	
7. Ostale obaveze iz poslovanja		
IV. OSTALE KRATKOROČNE OBAVEZE	11 371	
V. OBAVEZE PO OSNOVU POREZA NA DODATU VREDNOST	43	
VI. OBAVEZE ZA OSTALE POREZE, DOPRINOSE I DRUGE DAŽBINE	11 876	
VII. PASIVNA VREMENSKA RAZGRANIČENJA		
D. GUBITAK IZNAD VISINE KAPITALA	0	
Đ. UKUPNA PASIVA	1 309 300	
G. VANBILANSNA PASIVA	61 751	

III- Usvaja se Izveštaj revizora – privrednog društva Preduzeće za reviziju i poreski konsalting Konsultant –revizija d.o.o. Beograd o izvršenoj reviziji finansijskih izveštaja UNIOR Components AD, Kragujevac za 2014. god.

IV- Usvaja se Izjava o primeni kodeksa korporativnog upravljanja u 2014.godini

V- Sastavni deo ove Odluke čine Izveštaji u njenom prilogu i to :

- 1. Izveštaj o poslovanju UNIOR Components AD, Kragujevac za 2014.god;**
- 2. Odobreni finansijski izveštaji UNIOR Components AD za 2014 godinu;**
- 3. Izveštaj revizora – privrednog društva Preduzeće za reviziju i poreski konsalting Konsultant –revizija d.o.o. Beograd o izvršenoj reviziji finansijskih izveštaja UNIOR Components AD, Kragujevac za 2014 god.**
- 4. Izjava o primeni kodeksa korporativnog upravljanja**

**SKUPŠTINA
PRESEDNIK
Jelena Veličković**



UNIOR Components AD
SKUPŠTINA
BROJ: XVII/90
DANA: 23.04.2015 god.
K R A G U J E V A C

Na osnovu čl.329. Zakona o privrednim Društvima (Službeni glasnik RS br. 36/2011, 99/2011), na predlog Nadzornog odbora UNIOR Components AD Skupština akcionara UNIOR Components AD, na redovnoj sednici odžanoj 23.04.2015.godine donosi

O D L U K U
o raspodeli dobiti

1. Kumulirana dobit Društva UNIOR Components AD po finansijskim izveštajima na dan 31.12.2014.godine, nakon odbitka za pripadajući porez na dobit iznosi 103 744 297,00 dinara (od čega je 103 659 157,00 dinara dobit ostvarena po Godišnjem računu za 2014.godinu, a 85 140,00 dinara je neraspoređena dobit po finansijskim izveštajima na dan 31.12.2013.godine), a obzirom da nema gubitaka prenesenih iz ranijih godina, raspoređuje se na sledeći način:

A/ za rezerve Društva UNIOR Components AD –iznos od 53 650 000,00 dinara

B/ za isplatu dividende (po odbitku iznosa raspoređenog u rezerve Društva UNIOR Components AD) izdvaja se deo u visini od bruto 50 010 064,80 dinara, odnosno 38,20 dinara u bruto iznosu po akciji

C/ preostali deo dobiti (po odbitku iznosa raspoređenog u rezerve Društva UNIOR Components AD i za dividendu) u iznosu od 84 232,20 dinara ostaje kao neraspoređena dobit

2. Pravo na dividendu imaju akcionari-vlasnici akcija na dan 23.04.2015.godine

3. Isplata dividende izvršiće se najdalje do 31.12.2015.godine

4. Društvo se obavezuje da obavesti akcionare kojima se isplaćuje dividenda u roku od 15 dana od dana donošenja Odluke

Obrazloženje

Odluka o raspodeli dobiti i isplati dividende akcionarima je doneta po razmatranju i usvajanju Finansijskih izveštaja na dan 31.12.2014.godine, Izveštaja o poslovanju za 2014.godinu, Revizorskog izveštaja za 2014.godinu kojima je utvrđeno da imajući u vidu činjenicu da Društvo UNIOR Components AD nema gubitaka prenesenih iz ranijih godina ostvarena dobit Društva UNIOR Components AD, omogućava raspodelu u skladu sa navedenim u dispozitivu.

SKUPŠTINA
PRESEDNIK
Jelena Veličković



IZJAVA O PRIMENI KODEKSA KORPORATIVNOG UPRAVLJANJA

Društva Unior Components AD

Ova Izjava je sastavni deo Izveštaja o rezultataima poslovanja Društva Unior Components AD za period I-XII 2014.godine

Kodeks korporativnog upravljanja Društva Unior Components AD donet je na sednici nadležnog organa održanoj 27.01.2012.godine sa primenom počev od 01.02.2012.godine i isti je objavljen na internet stranice Društva www.unior-components.com

Kodeksom korporativnog upravljanja Društva Unior Components AD uspostavljeni su principi korporativne prakse i organizacione kulture u skladu sa kojima će se ponašati nosioci korporativnog upravljanja Društva Unior Components AD a naročito u vezi sa pravima akcionara, javnošću i transparentnošću poslovanja Društva.

U toku 2014.godine Kodeks korporativnog upravljanja Društva UNIOR Components je primenjen u celosti, a Društvo je u skladu sa Kodeksom omogućilo svim akcionarima:

- pravo na informisanje,
- pravo učešća i glasanja na sednici Skupštine,
- pravo na pristup aktima i dokumentima Društva.

Društvo se rukovalo principom ravnopravnog i jednakog tretmana akcionara i obezbedilo da akcije iste klase nose ista prava.

Sednice Skupštine zakazivane su u rokovima utvrđenim Zakonom, a dovoljno unapred kako bi akcionari imali vremena da se upoznaju sa dnevnim redom Skupštine, kao i da se pripreme za učešće na sednici

Imajući u vidu veličinu Društva za zakazivanje sednice korišćena su sredstva informisanja u skladu sa zakonom.

U objavljivanju informacija i izveštavanju, Društvo je u svemu poštovalo odredbe zakona koji regulišu tu oblast, podzakonska akata Komisije za hartije od vrednosti i akata Beogradske berze.

Takodje je ostvarena maksimalna saradnja izmedju svih organa društva, redovna komunikacija i izveštavanje o svim pitanjima iz nadležnosti organa društva.

Organizacija i delovanje društva funkcioniše u skladu sa Kodeksom.

Izvršni odbor

UNIOR
Components
2

Ljubinko Mijailović, predsednik

Dragana Dragičević, član

Jelena Veličković, član

Dana: 12.03.2015.godine

Kragujevac


Na osnovu člana 3 Pravilnika o sadržini, formi i načinu objavljivanja godišnjih, polugodišnjih i kvartalnih izveštaja javnih društava (Sl.glasnik RS br.14/2012), a u skladu sa članom 50, stav 2, tačka 3 Zakona o tržištu kapitala (Sl.glasnik RS br.31/2011), odgovorna lica za sastavljanje Godišnjeg izveštaja UNIOR Components ad Kragujevac za 2014.godinu, dana 24.04.2015. daju:

IZJAVU

Prema našem najboljem saznanju Finansijski izveštaji Društva UNIOR Components ad, mat.br 06979408, za 2014.godinu, sastavljeni su uz primenu odgovarajućih međunarodnih standarda finansijskog izveštavanja i isti daju istinite i objektivne podatke o imovini, obavezama i potraživanjima, finansijskom položaju i poslovanju, dobitima i gubicima, tokovima gotovine i promenama na kapitalu, što je potvrđeno i u Izveštaju nezavisnog revizora.

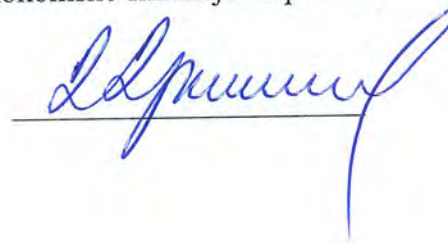
Ljubinko Mijailović

Generalni direktor



A handwritten signature in blue ink is written over a horizontal line. To the right of the signature is a blue rectangular stamp with the text "UNIOR" in a bold, sans-serif font, followed by "Components a.d." in a smaller font. A small number "3" is visible below the "Components" part of the stamp.

Dragana Dragičević
Direktor Sektora
Ekonomsko finansijskih poslova



A handwritten signature in blue ink is written over a horizontal line. The signature is cursive and appears to read "Dragana Dragičević".

Potpisnik:
UNIOR Components ad Kragujevac
Dragana Dragičević
Direktor Sektora ekonomsko finansijskih poslova