

Период извештавања:

од

01.01.2014.

до

31.12.2014.

Годишњи финансијски извештај за привредна друштва ГФИ-ПД

Пословно име: **AD "NOVI PAZAR-PUT"**

Матични број (МБ): **07195303**

Поштански број и место: **36 300 Novi Pazar**

Улица и број: **Šabana Koče 67**

Адреса е-поште: **mladen.jeremic@np-put.rs**

Интернет адреса: **office@np-put.rs**

Консолидовани/Појединачни: **pojedinačni**

Усвојен (да/не): **ne**

Друштва субјекта консолидације:*

Седиште:

МБ:

Особа за контакт: **Mladen Jeremić**

(уноси се само име и презиме особе за контакт)

Телефон: **020/314-911**

Факс: **020/313-794**

Адреса е-поште: **mladen.jeremic@np-put.rs**

Презиме и име: **Ibrahim Škrijelj**

(особа овлашћена за заступање)

Документација за објаву (у ПДФ формату, као један документ):

1. Финансијски извештаји (биланс стања, биланс успеха, извештај о осталом резултату, извештај о променама на капиталу, напомене уз финансијске извештаје),
2. Извештај ревизора у целини,
3. Извештај о пословању,
4. Изјава лица одговорних за састављање извештаја,
5. Одлука надлежног органа о усвајању годишњих финансијских извештаја,
6. Одлука о расподели добити или покрићу губитака.

*Попуњава се у случају састављања консолидованог годишњег финансијског извештаја



М.П.

(потпис особе овлашћене за заступање)

БИЛАНС СТАЊА

на дан 31.12.2014.

у хиљадама динара

Позиција	АОП	Износ		
		Текућа година	Претходна година	
			Крајње стање .20	Почетно стање 01.01.20
1	2	3	4	5
АКТИВА				
A. УПИСАНИ А НЕУПЛАЋЕНИ КАПИТАЛ	0001			
Б. СТАЛНА ИМОВИНА (0003 + 0010 + 0019 + 0024 + 0034)	0002	459.821	391.184	433.539
I. НЕМАТЕРИЈАЛНА ИМОВИНА (0004 + 0005 + 0006 + 0007 + 0008 + 0009)	0003	4.615	7.133	9.650
1. Улагања у развој	0004			
2. Концесије, патенти, лиценце, робне и услужне марке, софтвер и остала права	0005	4.615	7.133	9.650
3. Гудвил	0006			
4. Остала нематеријална имовина	0007			
5. Нематеријална имовина у припреми	0008			
6. Аванси за нематеријалну имовину	0009			
II. НЕКРЕТНИНЕ, ПОСТРОЈЕЊА И ОПРЕМА (0011 + 0012 + 0013 + 0014 + 0015 + 0016 + 0017 + 0018)	0010	271.064	325.051	420.805
1. Земљиште	0011	39.715	39.713	38.913
2. Грађевински објекти	0012	72.791	75.875	78.796
3. Постројења и опрема	0013	139.487	209.463	303.096
4. Инвестиционе некретнине	0014			
5. Остале некретнине, постројења и опрема	0015			
6. Некретнине, постројења и опрема у припреми	0016	19.071		
7. Улагања на туђим некретнинама, постројењима и опреми	0017			
8. Аванси за некретнине, постројења и опрему	0018			
III. БИОЛОШКА СРЕДСТВА (0020 + 0021 + 0022 + 0023)	0019			
1. Шуме и вишегодишњи засади	0020			
2. Основно стадо	0021			
3. Биолошка средства у припреми	0022			
4. Аванси за биолошка средства	0023			
IV. ДУГОРОЧНИ ФИНАНСИЈСКИ ПЛАСМАНИ (0025+0026+0027+0028+0029+0030+0031+0032+0033)	0024	184.142	59.000	3.084
1. Учешће у капиталу зависних правних лица	0025			
2. Учешће у капиталу придружених правних лица и заједничким подухватима	0026			
3. Учешће у капиталу осталих правних лица и друге хартије од вредности расположиве за продају	0027	1.435	2.517	2.981
4. Дугорочни пласмани матичним и зависним правним лицима	0028			
5. Дугорочни пласмани осталим повезаним правним лицима	0029			
6. Дугорочни пласмани у земљи	0030			
7. Дугорочни пласмани у иностранству	0031			
8. Хартије од вредности које се држе до доспећа	0032			
9. Остали дугорочни финансијски пласмани	0033	182.707	56.483	103
V. ДУГОРОЧНА ПОТРАЖИВАЊА (0035+0036+0037+0038+0039+0040+0041)	0034			
1. Потраживања од матичног и зависних правних лица	0035			
2. Потраживања од осталих повезаних лица	0036			
3. Потраживања по основу продаје на робни кредит	0037			
4. Потраживања за продају по уговорима о финансијском лизингу	0038			
5. Потраживања по основу јемства	0039			
6. Спорна и сумњива потраживања	0040			
7. Остала дугорочна потраживања	0041			
В. ОДЛОЖЕНА ПОРЕСКА СРЕДСТВА	0042	11.135	27.739	7.871
Г. ОБРТНА ИМОВИНА (0044+0051+0059+0060+0061+0062+0068+0069+0070)	0043	758.025	757.145	1.055.924
I. ЗАЛИХЕ (0045+0046+0047+0048+0049+0050)	0044	154.255	149.846	145.542
1. Материјал, резервни делови, алат и ситан инвентар	0045	91.580	99.589	82.511
2. Недовршена производња и недовршене услуге	0046			
3. Готови производи	0047	18.193	25.323	25.344
4. Роба	0048			
5. Стална средства намењена продаји	0049			
6. Плаћени аванси за залихе и услуге	0050	44.482	24.934	37.687

Позиција	АОП	Износ		
		Текућа година	Претходна година	
			Крајње стање .20	Почетно стање 01.01.20
1	2	3	4	5
II. ПОТРАЖИВАЊА ПО ОСНОВУ ПРОДАЈЕ (0052+0053+0054+0055+0056+0057+0058)	0051	182.212	190.929	500.525
1. Купци у земљи - матична и зависна правна лица	0052		10.166	220
2. Купци у иностранству - матична и зависна правна лица	0053	33.384	30.604	26.932
3. Купци у земљи - остала повезана правна лица	0054			
4. Купци у иностранству - остала повезана правна лица	0055			
5. Купци у земљи	0056	142.316	150.159	465.493
6. Купци у иностранству	0057	6.512		7.880
7. Остала потраживања по основу продаје	0058			
III. ПОТРАЖИВАЊА ИЗ СПЕЦИФИЧНИХ ПОСЛОВА	0059	80.222	31.721	
IV. ДРУГА ПОТРАЖИВАЊА	0060	18.578	16.226	10.228
V. ФИНАНСИЈСКА СРЕДСТВА КОЈА СЕ ВРЕДНУЈУ ПО ФЕР ВРЕДНОСТИ КРОЗ БИЛАНС УСПЕХА	0061			
VI. КРАТКОРОЧНИ ФИНАНСИЈСКИ ПЛАСМАНИ (0063+0064+0065+0066+0067)	0062	211.921	235.892	161.781
1. Краткорочни кредити и пласмани - матична и зависна правна лица	0063		26.000	
2. Краткорочни кредити и пласмани - остала повезана правна лица	0064	138.250	15.000	15.000
3. Краткорочни кредити и зајмови у земљи	0065		127.000	27.782
4. Краткорочни кредити и зајмови у иностранству	0066			
5. Остали краткорочни финансијски пласмани	0067	73.671	67.892	118.999
VII. ГОТОВИНСКИ ЕКВИВАЛЕНТИ И ГОТОВИНА	0068	99.334	122.398	71.721
VIII. ПОРЕЗ НА ДОДАТУ ВРЕДНОСТ	0069	11.503	10.133	8.916
IX. АКТИВНА ВРЕМЕНСКА РАЗГРАНИЧЕЊА	0070			157.211
Д. УКУПНА АКТИВА = ПОСЛОВНА ИМОВИНА (0001+0002+0042+0043)	0071	1.228.981	1.176.068	1.497.334
Ђ. ВАНБИЛАСНА АКТИВА	0072	765.561	626.245	517.384
ПАСИВА				
A. КАПИТАЛ (0402+0411-0412+0413+0414+0415-0416+0417+0420-0421) ≥ 0 = (0071-0424-0441-0442)	0401	730.190	722.492	682.906
I. ОСНОВНИ КАПИТАЛ (0403+0404+0405+0406+0407+0408+0409+0410)	0402	472.667	472.667	472.667
1. Акцијски капитал	0403	472.667	472.667	472.667
2. Удели друштва с ограниченом одговорношћу	0404			
3. Улози	0405			
4. Државни капитал	0406			
5. Друштвени капитал	0407			
6. Задружни удели	0408			
7. Емисиона премија	0409			
8. Остали основни капитал	0410			
II. УПИСАНИ А НЕУПЛАЋЕНИ КАПИТАЛ	0411			
III. ОТКУПЉЕНЕ СОПСТВЕНЕ АКЦИЈЕ	0412			
IV. РЕЗЕРВЕ	0413	132.386	132.386	132.386
V. РЕВАЛОРИЗАЦИОНЕ РЕЗЕРВЕ ПО ОСНОВУ РЕВАЛОРИЗАЦИЈЕ НЕМАТЕРИЈАЛНЕ ИМОВИНЕ, НЕКРЕТНИНА, ПОСТРОЈЕЊА И ОПРЕМЕ	0414			
VI. НЕРЕАЛИЗОВАНИ ДОБИЦИ ПО ОСНОВУ ХАРТИЈА ОД ВРЕДНОСТИ И ДРУГИХ КОМПОНЕНТИ ОСТАЛОГ СВЕОБУХВАТНОГ РЕЗУЛТАТА (потражна салда рачуна групе 33 осим 330)	0415			
VII. НЕРЕАЛИЗОВАНИ ГУБИЦИ ПО ОСНОВУ ХАРТИЈА ОД ВРЕДНОСТИ И ДРУГИХ КОМПОНЕНТИ ОСТАЛОГ СВЕОБУХВАТНОГ РЕЗУЛТАТА (дуговна салда рачуна групе 33 осим 330)	0416	1.701	619	155
VIII. НЕРАСПОРЕЂЕНИ ДОБИТАК (0418+0419)	0417	126.838	118.058	78.008
1. Нераспоређени добитак ранијих година	0418	118.058	78.008	
2. Нераспоређени добитак текуће године	0419	8.780	40.050	78.008
IX. УЧЕШЋЕ БЕЗ ПРАВА КОНТРОЛЕ	0420			
X. ГУБИТАК (0422+0423)	0421			
1. Губитак ранијих година	0422			
2. Губитак текуће године	0423			
Б. ДУГОРОЧНА РЕЗЕРВИСАЊА И ОБАВЕЗЕ (0425+0432)	0424	285.224	256.096	446.283
I. ДУГОРОЧНА РЕЗЕРВИСАЊА (0426+0427+0428+0429+0430+0431)	0425	285.224	218.836	337.845
1. Резервисања за трошкове у гарантном року	0426	21.484		
2. Резервисања за трошкове обнављања природних богатстава	0427			
3. Резервисања за трошкове реструктурирања	0428			
4. Резервисања за накнаде и друге бенефиције запослених	0429	18.740	28.836	8.677
5. Резервисања за трошкове судских спорова	0430			
6. Остала дугорочна резервисања	0431	245.000	190.000	329.168

Позиција	АОП	Износ		
		Текућа година	Претходна година	
			Крајње стање .20	Почетно стање 01.01.20
1	2	3	4	5
II. ДУГОРОЧНЕ ОБАВЕЗЕ (0433+0434+0435+0436+0437+0438+0439+0440)	0432		37.260	108.438
1. Обавезе које се могу конвертовати у капитал	0433			
2. Обавезе према матичним и зависним правним лицима	0434			
3. Обавезе према осталим повезаним правним лицима	0435			
4. Обавезе по емитованим хартијама од вредности у периоду дужем од годину дана	0436			
5. Дугорочни кредити и зајмови у земљи	0437		37.260	108.438
6. Дугорочни кредити и зајмови у иностранству	0438			
7. Обавезе по основу финансијског лизинга	0439			
8. Остале дугорочне обавезе	0440			
V. ОДЛОЖЕНЕ ПОРЕСКЕ ОБАВЕЗЕ	0441			
Г. КРАТКОРОЧНЕ ОБАВЕЗЕ (0443+0450+0451+0459+0460+0461+0462)	0442	213.567	197.480	368.145
I. КРАТКОРОЧНЕ ФИНАНСИЈСКЕ ОБАВЕЗЕ (0444+0445+0446+0447+0448+0449)	0443	40.055	46.600	129.082
1. Краткорочни кредити од матичних и зависних правних лица	0444			
2. Краткорочни кредити од осталих повезаних правних лица	0445			
3. Краткорочни кредити и зајмови у земљи	0446			56.859
4. Краткорочни кредити и зајмови у иностранству	0447			
5. Обавезе по основу сталних средстава и средстава обустављеног пословања намењених продаји	0448			
6. Остале краткорочне финансијске обавезе	0449	40.055	46.600	72.223
II. ПРИМЉЕНИ АВАНСИ, ДЕПОЗИТИ И КАУЦИЈЕ	0450	58.937	67.089	40.173
III. ОБАВЕЗЕ ИЗ ПОСЛОВАЊА (0452+0453+0454+0455+0456+0457+0458)	0451	64.702	36.934	81.145
1. Добављачи - матична и зависна правна лица у земљи	0452	101	101	818
2. Добављачи - матична и зависна правна лица у иностранству	0453		5.814	1.456
3. Добављачи - остала повезана правна лица у земљи	0454			
4. Добављачи - остала повезана правна лица у иностранству	0455			
5. Добављачи у земљи	0456	53.823	31.019	65.474
6. Добављачи у иностранству	0457	10.778		9.751
7. Остале обавезе из пословања	0458			3.646
IV. ОСТАЛЕ КРАТКОРОЧНЕ ОБАВЕЗЕ	0459	47.039	38.333	73.531
V. ОБАВЕЗЕ ПО ОСНОВУ ПОРЕЗА НА ДОДАТУ ВРЕДНОСТ	0460	2.762	8.426	3.844
VI. ОБАВЕЗЕ ЗА ОСТАЛЕ ПОРЕЗЕ, ДОПРИНОСЕ И ДРУГЕ ДАЖБИНЕ	0461	72	98	172
VII. ПАСИВНА ВРЕМЕНСКА РАЗГРАНИЧЕЊА	0462			40.198
Д. ГУБИТАК ИЗНАД ВИСИНЕ КАПИТАЛА (0412+0416+0421-0420-0417-0415-0414-0413-0411-0402) ≥ 0 = (0441+0424+0442-0071) ≥ 0	0463			
Ђ. УКУПНА ПАСИВА (0424+0442+0441+0401-0463) ≥ 0	0464	1.228.981	1.176.068	1.497.334
Е. ВАНБИЛАНСНА ПАСИВА	0465	765.561	626.245	517.384

БИЛАНС УСПЕХА

од до

у хиљадама динара

Позиција 1	АОП 2	Износ	
		Текућа година 3	Претходна година 4
ПРИХОДИ ИЗ РЕДОВНОГ ПОСЛОВАЊА			
А. ПОСЛОВНИ ПРИХОДИ (1002+1009+1016+1017)	1001	1.066.704	920.268
I. ПРИХОДИ ОД ПРОДАЈЕ РОБЕ (1003+1004+1005+1006+1007+1008)	1002		
1. Приходи од продаје робе матичним и зависним правним лицима на домаћем тржишту	1003		
2. Приходи од продаје робе матичним и зависним правним лицима на иностраном тржишту	1004		
3. Приходи од продаје робе осталим повезаним правним лицима на домаћем тржишту	1005		
4. Приходи од продаје робе осталим повезаним правним лицима на иностраном тржишту	1006		
5. Приходи од продаје робе на домаћем тржишту	1007		
6. Приходи од продаје робе на иностраном тржишту	1008		
II. ПРИХОДИ ОД ПРОДАЈЕ ПРОИЗВОДА И УСЛУГА (1010+1011+1012+1013+1014+1015)	1009	1.065.822	920.268
1. Приходи од продаје производа и услуга матичним и зависним правним лицима на домаћем тржишту	1010	7.605	35.748
2. Приходи од продаје производа и услуга матичним и зависним правним лицима на иностраном тржишту	1011	25.603	12.800
3. Приходи од продаје производа и услуга осталим повезаним правним лицима на домаћем тржишту	1012	9.065	321
4. Приходи од продаје производа и услуга осталим повезаним правним лицима на иностраном тржишту	1013		
5. Приходи од продаје производа и услуга на домаћем тржишту	1014	1.000.670	847.645
6. Приходи од продаје готових производа и услуга на иностраном тржишту	1015	22.879	23.754
III. ПРИХОДИ ОД ПРЕМИЈА, СУБВЕНЦИЈА, ДОТАЦИЈА, ДОНАЦИЈА И СЛ.	1016		
IV. ДРУГИ ПОСЛОВНИ ПРИХОДИ	1017	882	
РАСХОДИ ИЗ РЕДОВНОГ ПОСЛОВАЊА			
Б. ПОСЛОВНИ РАСХОДИ (1019-1020-1021+1022+1023+1024+1025+1026+1027+1028+1029) ≥ 0	1018	1.213.236	1.028.705
I. НАБАВНА ВРЕДНОСТ ПРОДАТЕ РОБЕ	1019		
II. ПРИХОДИ ОД АКТИВИРАЊА УЧИНАКА И РОБЕ	1020	13.827	5.798
III. ПОВЕЋАЊЕ ВРЕДНОСТИ ЗАЛИХА НЕДОВРШЕНИХ И ГОТОВИХ ПРОИЗВОДА И НЕДОВРШЕНИХ УСЛУГА	1021		
IV. СМАЊЕЊЕ ВРЕДНОСТИ ЗАЛИХА НЕДОВРШЕНИХ И ГОТОВИХ ПРОИЗВОДА И НЕДОВРШЕНИХ УСЛУГА	1022	7.130	21
V. ТРОШКОВИ МАТЕРИЈАЛА	1023	349.797	282.945
VI. ТРОШКОВИ ГОРИВА И ЕНЕРГИЈЕ	1024	192.845	165.418
VII. ТРОШКОВИ ЗАРАДА, НАКНАДА ЗАРАДА И ОСТАЛИ ЛИЧНИ РАСХОДИ	1025	348.333	330.427
VIII. ТРОШКОВИ ПРОИЗВОДНИХ УСЛУГА	1026	137.047	97.749
IX. ТРОШКОВИ АМОРТИЗАЦИЈЕ	1027	81.018	101.946
X. ТРОШКОВИ ДУГОРОЧНИХ РЕЗЕРВИСАЊА	1028	76.484	21.135
XI. НЕМАТЕРИЈАЛНИ ТРОШКОВИ	1029	34.409	34.862
В. ПОСЛОВНИ ДОБИТАК (1001-1018) ≥ 0	1030		
Г. ПОСЛОВНИ ГУБИТАК (1018-1001) ≥ 0	1031	146.532	108.437
Д. ФИНАНСИЈСКИ ПРИХОДИ (1033+1038+1039)	1032	46.026	40.775
I. ФИНАНСИЈСКИ ПРИХОДИ ОД ПОВЕЗАНИХ ЛИЦА И ОСТАЛИ ФИНАНСИЈСКИ ПРИХОДИ (1034+1035+1036+1037)	1033	31.424	29.748
1. Финансијски приходи од матичних и зависних правних лица	1034		
2. Финансијски приходи од осталих повезаних правних лица	1035		
3. Приходи од учешћа у добитку придружених правних лица и заједничких подухвата	1036		
4. Остали финансијски приходи	1037	31.424	29.748
II. ПРИХОДИ ОД КАМАТА (ОД ТРЕЋИХ ЛИЦА)	1038	1.806	10.264
III. ПОЗИТИВНЕ КУРСНЕ РАЗЛИКЕ И ПОЗИТИВНИ ЕФЕКТИ ВАЛУТНЕ КЛАУЗУЛЕ (ПРЕМА ТРЕЋИМ ЛИЦИМА)	1039	12.796	763
Ђ. ФИНАНСИЈСКИ РАСХОДИ (1041+1046+1047)	1040	6.755	9.544
I. ФИНАНСИЈСКИ РАСХОДИ ИЗ ОДНОСА СА ПОВЕЗАНИМ ПРАВНИМ ЛИЦИМА И ОСТАЛИ ФИНАНСИЈСКИ РАСХОДИ (1042+1043+1044+1045)	1041		
1. Финансијски расходи из односа са матичним и зависним правним лицима	1042		
2. Финансијски расходи из односа са осталим повезаним правним лицима	1043		
3. Расходи од учешћа у губитку придружених правних лица и заједничких подухвата	1044		
4. Остали финансијски расходи	1045		
II. РАСХОДИ КАМАТА (ПРЕМА ТРЕЋИМ ЛИЦИМА)	1046	2.814	8.514
III. НЕГАТИВНЕ КУРСНЕ РАЗЛИКЕ И НЕГАТИВНИ ЕФЕКТИ ВАЛУТНЕ КЛАУЗУЛЕ (ПРЕМА ТРЕЋИМ ЛИЦИМА)	1047	3.941	1.030
Е. ДОБИТАК ИЗ ФИНАНСИРАЊА (1032-1040)	1048	39.271	31.231
Ж. ГУБИТАК ИЗ ФИНАНСИРАЊА (1040-1032)	1049		
З. ПРИХОДИ ОД УСКЛАЂИВАЊА ВРЕДНОСТИ ОСТАЛЕ ИМОВИНЕ КОЈА СЕ ИСКАЗУЈЕ ПО ФЕР ВРЕДНОСТИ КРОЗ БИЛАНС УСПЕХА	1050	131.166	

Позиција 1	АОП 2	Износ	
		Текућа година 3	Претходна година 4
И. РАСХОДИ ОД УСКЛАЂИВАЊА ВРЕДНОСТИ ОСТАЛЕ ИМОВИНЕ КОЈА СЕ ИСКАЗУЈЕ ПО ФЕР ВРЕДНОСТИ КРОЗ БИЛАНС УСПЕХА	1051		19.455
Ј. ОСТАЛИ ПРИХОДИ	1052	15.820	151.270
К. ОСТАЛИ РАСХОДИ	1053	7.150	34.428
Л. ДОБИТАК ИЗ РЕДОВНОГ ПОСЛОВАЊА ПРЕ ОПОРЕЗИВАЊА (1030-1031+1048-1049+1050-1051+1052-1053)	1054	32.575	20.181
Љ. ГУБИТАК ИЗ РЕДОВНОГ ПОСЛОВАЊА ПРЕ ОПОРЕЗИВАЊА (1031-1030+1049-1048+1051-1050+1053-1052)	1055		
М. НЕТО ДОБИТАК ПОСЛОВАЊА КОЈЕ СЕ ОБУСТАВЉА, ЕФЕКТИ ПРОМЕНЕ РАЧУНОВОДСТВЕНЕ ПОЛИТИКЕ И ИСПРАВКА ГРЕШАКА ИЗ РАНИЈИХ ПЕРИОДА	1056		
Н. НЕТО ГУБИТАК ПОСЛОВАЊА КОЈЕ СЕ ОБУСТАВЉА, РАСХОДИ ПРОМЕНЕ РАЧУНОВОДСТВЕНЕ ПОЛИТИКЕ И ИСПРАВКА ГРЕШАКА ИЗ РАНИЈИХ ПЕРИОДА	1057	321	
Њ. ДОБИТАК ПРЕ ОПОРЕЗИВАЊА (1054-1055+1056-1057)	1058	32.254	20.181
О. ГУБИТАК ПРЕ ОПОРЕЗИВАЊА (1055-1054+1057-1056)	1059		
П. ПОРЕЗ НА ДОБИТАК			
И. ПОРЕСКИ РАСХОД ПЕРИОДА	1060	6.870	
II. ОДЛОЖЕНИ ПОРЕСКИ РАСХОДИ ПЕРИОДА	1061	16.604	
III. ОДЛОЖЕНИ ПОРЕСКИ ПРИХОДИ ПЕРИОДА	1062		19.868
Р. ИСПЛАЋЕНА ЛИЧНА ПРИМАЊА ПОСЛОДАВЦА	1063		
С. НЕТО ДОБИТАК (1058-1059-1060-1061+1062)	1064	8.780	40.049
Т. НЕТО ГУБИТАК (1059-1058+1060+1061-1062)	1065		
I. НЕТО ДОБИТАК КОЈИ ПРИПАДА МАЊИНСКИМ УЛАГАЧИМА	1066		
II. НЕТО ДОБИТАК КОЈИ ПРИПАДА ВЕЋИНСКОМ ВЛАСНИКУ	1067		
III. НЕТО ГУБИТАК КОЈИ ПРИПАДА МАЊИНСКИМ УЛАГАЧИМА	1068		
IV. НЕТО ГУБИТАК КОЈИ ПРИПАДА ВЕЋИНСКОМ ВЛАСНИКУ	1069		
V. ЗАРАДА ПО АКЦИЈИ			
1. Основна зарада по акцији	1070		
2. Умањена (разводњена) зарада по акцији	1071		

ИЗВЕШТАЈ О ОСТАЛОМ РЕЗУЛТАТУ

од 01.01.2014. до 31.12.2014.

у хиљадама динара

Позиција 1	АОП 2	Износ	
		Текућа година 3	Претходна година 4
А. НЕТО РЕЗУЛТАТ ИЗ ПОСЛОВАЊА			
I. НЕТО ДОБИТАК (АОП 1064)	2001	8.780	40.049
II. НЕТО ГУБИТАК (АОП 1065)	2002		
Б. ОСТАЛИ СВЕОБУХВАТНИ ДОБИТАК ИЛИ ГУБИТАК			
а) Ставке које неће бити рекласификоване у Билансу успеха у будућим периодима			
1. Промене ревалоризације нематеријалне имовине, некретнина, постројења и опреме			
а) повећање ревалоризационих резерви	2003		
б) смањење ревалоризационих резерви	2004		
2. Актуарски добици или губици по основу планова дефинисаних примања			
а) добици	2005		
б) губици	2006		
3. Добици или губици по основу улагања у власничке инструменте капитала			
а) добици	2007		
б) губици	2008		
4. Добици или губици по основу удела у осталом свеобухватном добитку или губитку придружених друштава			
а) добици	2009		
б) губици	2010		
б) Ставке које накнадно могу бити рекласификоване у Билансу успеха у будућим периодима			
1. Добици или губици по основу прерачуна финансијских извештаја иностраног пословања			
а) добици	2011		
б) губици	2012		
2. Добици или губици од инструмената заштите нето улагања у инострано пословање			
а) добици	2013		
б) губици	2014		
3. Добици или губици по основу инструмената заштите ризика (хедџинга) новчаног тока			
а) добици	2015		
б) губици	2016		
4. Добици или губици по основу хартија од вредности расположивих за продају			
а) добици	2017		
б) губици	2018	1.701	619
I. ОСТАЛИ БРУТО СВЕОБУХВАТНИ ДОБИТАК (2003+2005+2007+2009+2011+2013+2015+2017)- (2004+2006+2008+2010+2012+2014+2016+2018) ≥ 0			
II. ОСТАЛИ БРУТО СВЕОБУХВАТНИ ГУБИТАК (2004+2006+2008+2010+2012+2014+2016+2018)- (2003+2005+2007+2009+2011+2013+2015+2017) ≥ 0			
III. ПОРЕЗ НА ОСТАЛИ СВЕОБУХВАТНИ ДОБИТАК ИЛИ ГУБИТАК ПЕРИОДА			
IV. НЕТО ОСТАЛИ СВЕОБУХВАТНИ ДОБИТАК (2019-2020-2021) ≥ 0			
V. НЕТО ОСТАЛИ СВЕОБУХВАТНИ ГУБИТАК (2020-2019+2021) ≥ 0			
В. УКУПАН НЕТО СВЕОБУХВАТНИ РЕЗУЛТАТ ПЕРИОДА			
I. УКУПАН НЕТО СВЕОБУХВАТНИ ДОБИТАК (2001-2002+2022-2023) ≥ 0			
II. УКУПАН НЕТО СВЕОБУХВАТНИ ГУБИТАК (2002-2001+2023-2022) ≥ 0			
Г. УКУПАН НЕТО СВЕОБУХВАТНИ ДОБИТАК ИЛИ ГУБИТАК (2027+2028)=АОП2024 ≥ 0 или АОП2025 > 0			
1. Приписан већинским власницима капитала			
2. Приписан власницима који немају контролу			

ИЗВЕШТАЈ О ТОКОВИМА ГОТОВИНЕ

од до

у хиљадама динара

Позиција	АОП	Износ	
		Текућа година	Претходна година
1	2	3	4
А. ТОКОВИ ГОТОВИНЕ ИЗ ПОСЛОВНИХ АКТИВНОСТИ			
I. Приливи готовине из пословних активности (1 до 3)	3001	1.474.080	1.727.555
1. Продаја и примљени аванси	3002	1.460.853	1.670.142
2. Примљене камате из пословних активности	3003	1.806	39.991
3. Остали приливи из редовног пословања	3004	11.421	17.422
II. Одливи готовине из пословних активности (1 до 5)	3005	1.386.856	1.348.805
1. Исплате добављачима и дати аванси	3006	909.584	786.930
2. Зараде, накнаде зарада и остали лични расходи	3007	378.110	436.001
3. Плаћене камате	3008	2.626	6.998
4. Порез на добитак	3009	23.134	15.082
5. Одливи по основу осталих јавних прихода	3010	73.402	103.794
III. Нето прилив готовине из пословних активности (I-II)	3011	87.224	378.750
IV. Нето одлив готовине из пословних активности (II-I)	3012		
Б. ТОКОВИ ГОТОВИНЕ ИЗ АКТИВНОСТИ ИНВЕСТИРАЊА			
I. Приливи готовине из активности инвестирања (1 до 5)	3013		
1. Продаја акција и удела (нето приливи)	3014		
2. Продаја нематеријалне имовине, некретнина, постројења, опреме и биолошких средстава	3015		
3. Остали финансијски пласмани (нето приливи)	3016		
4. Примљене камате из активности инвестирања	3017		
5. Примљене дивиденде	3018		
II. Одливи готовине из активности инвестирања (1 до 3)	3019	73.031	145.656
1. Куповина акција и удела (нето одливи)	3020		
2. Куповина нематеријалне имовине, некретнина, постројења, опреме и биолошких средстава	3021	24.863	14.705
3. Остали финансијски пласмани (нето одливи)	3022	48.148	130.954
III. Нето прилив готовине из активности инвестирања (I-II)	3023		
IV. Нето одлив готовине из активности инвестирања (II-I)	3024	73.031	145.659
В. ТОКОВИ ГОТОВИНЕ ИЗ АКТИВНОСТИ ФИНАНСИРАЊА			
I. Приливи готовине из активности финансирања (1 до 5)	3025		
1. Увећање основног капитала	3026		
2. Дугорочни кредити (нето приливи)	3027		
3. Краткорочни кредити (нето приливи)	3028		
4. Остале дугорочне обавезе	3029		
5. Остале краткорочне обавезе	3030		
II. Одливи готовине из активности финансирања (1 до 6)	3031	37.257	182.146
1. Откуп сопствених акција и удела	3032		
2. Дугорочни кредити (одливи)	3033	37.257	153.662
3. Краткорочни кредити (одливи)	3034		
4. Остале обавезе (одливи)	3035		
5. Финансијски лизинг	3036		
6. Исплаћене дивиденде	3037		28.484
III Нето прилив готовине из активности финансирања (I-II)	3038		
IV Нето одлив готовине из активности финансирања (II-I)	3039	37.257	182.146
Г. СВЕГА ПРИЛИВ ГОТОВИНЕ (3001+3013+3025)	3040	1.474.080	1.727.555
Д. СВЕГА ОДЛИВ ГОТОВИНЕ (3005+3019+3031)	3041	1.497.144	1.676.610
Ђ. НЕТО ПРИЛИВ ГОТОВИНЕ (3040-3041)	3042		50.945
Е. НЕТО ОДЛИВ ГОТОВИНЕ (3041-3040)	3043	23.064	
Ж. ГОТОВИНА НА ПОЧЕТКУ ОБРАЧУНСКОГ ПЕРИОДА	3044	122.398	71.721
З. ПОЗИТИВНЕ КУРСНЕ РАЗЛИКЕ ПО ОСНОВУ ПРЕРАЧУНА ГОТОВИНЕ	3045		771
И. НЕГАТИВНЕ КУРСНЕ РАЗЛИКЕ ПО ОСНОВУ ПРЕРАЧУНА ГОТОВИНЕ	3046		1.039
Ј. ГОТОВИНА НА КРАЈУ ОБРАЧУНСКОГ ПЕРИОДА (3042-3043+3044+3045-3046)	3047	99.334	122.398

ИЗВЕШТАЈ О ПРОМЕНАМА НА КАПИТАЛУ

од 01.01.2014. до 31.12.2014.

у хиљадама динара

ОПИС	Компоненте капитала															
	АОП	30	31	32	35	047 и 237	34	330	331	332	333	334 и 335	336	337	Укупан капитал [Σ(ред 1а кол 2 до кол 14)]-Σ(ред 1б кол 2 до кол 14)]≥0	Губитак изнад капитала [Σ(ред 1а кол 2 до кол 14)]-Σ(ред 1б кол 2 до кол 14)]≥0
1	2	3	4	5	6	7	8	9	10	11	12	13	14	15	16	16
Почетно стање на дан 01.01. _____																
а) дуговни салдо рачуна	4001	4019	4037	4055	4073	4091	4109	4127	4145	4163	4181	4199	4217	155	682.906	4244
б) потражни салдо рачуна	4002	472.667	4038	132.386	4056	4074	4092	78.008	4110	4128	4146	4164	4182	4200	4218	4235
Исправка материјално значајних грешака и промена рачуноводствених политика																
а) исправке на дуговној страни рачуна	4003	4021	4039	4057	4075	4093	4111	4129	4147	4165	4183	4201	4219			4245
б) исправке на потражној страни рачуна	4004	4022	4040	4058	4076	4094	4112	4130	4148	4166	4184	4202	4220	4236		
Кориговано почетно стање на дан 01.01. _____																
а) кориговани дуговни салдо рачуна (1а+2а-2б) ≥ 0	4005	4023	4041	4059	4077	4095	4113	4131	4149	4167	4185	4203	4221	155	682.906	4246
б) кориговани потражни салдо рачуна (1б-2а+2б) ≥ 0	4006	472.667	4042	132.386	4060	4078	4096	78.008	4114	4132	4150	4168	4186	4204	4222	4237
Промене у претходној _____ години																
а) промет на дуговној страни рачуна	4007	4025	4043	4061	4079	4097	4115	4133	4151	4169	4187	4205	4223	464	39.586	4247
б) промет на потражној страни рачуна	4008	4026	4044	4062	4080	4098	4116	4134	4152	4170	4188	4206	4224	4238		
Стање на крају претходне године 31.12. _____																
а) дуговни салдо рачуна (3а+4а-4б) ≥ 0	4009	4027	4045	4063	4081	4099	4117	4135	4153	4171	4189	4207	4225	619	722.492	4248
б) потражни салдо рачуна (3б-4а+4б) ≥ 0	4010	472.667	4046	132.386	4064	4082	4100	118.058	4118	4136	4154	4172	4190	4208	4226	4239
Исправка материјално значајних грешака и промена рачуноводствених политика																
а) исправке на дуговној страни рачуна	4011	4029	4047	4065	4083	4101	4119	4137	4155	4173	4191	4209	4227			4249
б) исправке на потражној страни рачуна	4012	4030	4048	4066	4084	4102	4120	4138	4156	4174	4192	4210	4228	4240		
Кориговано почетно стање текуће године на дан 01.01. _____																
а) кориговани дуговни салдо рачуна (5а+6а-6б) ≥ 0	4013	4031	4049	4067	4085	4103	4121	4139	4157	4175	4193	4211	4229	619	722.492	4250
б) кориговани потражни салдо рачуна (5б-6а+6б) ≥ 0	4014	472.667	4050	132.386	4068	4086	4104	118.058	4122	4140	4158	4176	4194	4212	4230	4241
Промене у текућој _____ години																
а) промет на дуговној страни рачуна	4015	4033	4051	4069	4087	4105	4123	4141	4159	4177	4195	4213	4231	1.082	7.698	4251
б) промет на потражној страни рачуна	4016	4034	4052	4070	4088	4106	4124	4142	4160	4178	4196	4214	4232	4242		
Стање на крају текуће године 31.12. _____																
а) дуговни салдо рачуна (7а+8а-8б) ≥ 0	4017	4035	4053	4071	4089	4107	4125	4143	4161	4179	4197	4215	4233	1.701	730.190	4252
б) потражни салдо рачуна (7б-8а+8б) ≥ 0	4018	472.667	4054	132.386	4072	4090	4108	126.838	4126	4144	4162	4180	4198	4216	4234	4243

BILANS STANJA

na dan 31.12.2014. godine

P O Z I C I J A	Napom. broj	u hiljadama dinara		
		Tekuća godina	Prethodna godina	
			Krajnje stanje	Početno stanje
AKTIVA				
A. UPISANI A NEUPLAĆENI KAPITAL				
B. STALNA IMOVINA (I do V)				
I. NEMATERIJALNA ULAGANJA (1 do 6)				
	5	4,615	7,133	9,650
1. Ulaganja u razvoj				
2. Koncesije, patenti, licence, robne i uslužne marke, softver i ostala prava		4,615	7,133	9,650
3. Gudvil				
4. Ostala nematerijalna imovina				
5. Nematerijalna ulaganja u pripremi				
6. Avansi za nematerijalna ulaganja				
II. NEKRETNINE, POSTROJENJA I OPREMA (1 do 8)				
	6	271,064	325,051	420,805
1. Zemljište		39,715	39,713	38,913
2. Građevinski objekti		72,791	75,875	78,796
3. Postrojenja i oprema		139,487	209,463	303,096
4. Investicione nekretnine				
5. Ostale nekretnine, postrojenja i oprema				
6. Nekretnine, postrojenja i oprema u pripremi		19,071		
7. Ulaganja na tuđim nekretninama, postrojenjima i opremi				
8. Avansi za nekretnine, postrojenja i opremu				
III. BIOLOŠKA SREDSTVA (1 do 4)				
1. Šume i višegodišnji zasadi				
2. Osnovno stado				
3. Biološka sredstva u pripremi				
4. Avansi za biološka sredstva				

BILANS STANJA (nastavak)

na dan 31.12.2014. godine

		u hiljadama dinara		
IV. DUGOROČNI FINANSIJSKI PLASMANI (1 do 9)	7	184,142	59,000	3,084
<hr/>				
1. Učešća u kapitalu zavisnih pravnih lica				
2. Učešća u kapitalu pridruženih pravnih lica i zajedničkih poduhvata				
3. Učešća u kapitalu ostalih pravnih lica i druge hartije od vrednosti raspoložive za prodaju		1,435	2,517	2,981
4. Dugoročni plasmani matičnim i zavisnim pravnim licima				
5. Dugoročni plasmani ostalim povezanim licima				
6. Dugoročni plasmani u zemlji				
7. Dugoročni plasmani u inostranstvu				
8. Hartije od vrednosti koje se drže do dospeća				
9. Ostali dugoročni finansijski plasmani		182,707	56,481	80
V. DUGOROČNA POTRAŽIVANJA (1 do 7)				
<hr/>				
1. Potraživanja od matičnog i zavisnih pravnih lica				
2. Potraživanja od ostalih povezanih lica				
3. Potraživanja po osnovu prodaje na robni kredit				
4. Potraživanja za prodaju po ugovorima o finansijskom lizingu				
5. Potraživanja po osnovu jemstva				
6. Sporna i sumnjiva potraživanja				
7. Ostala dugoročna potraživanja				
V. ODLOŽENA PORESKA SREDSTVA	8	11,135	27,739	7,871
G. OBRTNA IMOVINA		758,024	757,144	1,055,924
I. ZALIHE (1 do 6)	9	154,255	149,846	145,542
<hr/>				
1. Materijal, rezervni delovi, alat i sitan inventar		91,580	99,589	82,511
2. Nedovršena proizvodnja i nedovršene usluge				
3. Gotovi proizvodi		18,193	25,323	25,344
4. Roba				
5. Stalna sredstva namenjena prodaji				
6. Plaćeni avansi za zalihe i usluge		44,482	24,934	37,687

BILANS STANJA (nastavak)
na dan 31.12.2014. godine

		u hiljadama dinara		
II. POTRAŽIVANJA PO OSNOVU PRODAJE (1 do 7)	10	182,212	190,929	504,895
1. Kupci u zemlji - matična i zavisna pravna lica			10,166	27,153
2. Kupci u inostranstvu - matična i zavisna pravna lica		33,384	30,604	
3. Kupci u zemlji - ostala povezana pravna lica				
4. Kupci u inostranstvu - ostala povezana pravna lica				
5. Kupci u zemlji		142,316	150,159	474,404
6. Kupci u inostranstvu		6,512		3,338
7. Ostala potraživanja po osnovu prodaje				
III. POTRAŽIVANJA IZ SPECIFIČNIH POSLOVA	11	80,222	31,721	
IV. DRUGA POTRAŽIVANJA	12	18,578	16,226	5,828
V. FINANSIJSKA SREDSTVA KOJA SE VREDNUJU PO FER VREDNOSTI KROZ BILANS USPEHA				
VI. KRATKOROČNI FINANSIJSKI PLASMANI (1 DO 5)	13	211,921	235,892	161,781
1. Kratkoročni krediti i plasmani - matična i zavisna pravna lica			26,000	
2. Kratkoročni krediti i plasmani - ostala povezana pravna lica		138,250	142,000	15,000
3. Kratkoročni krediti i zajmovi u zemlji				27,782
4. Kratkoročni krediti i zajmovi u inostranstvu				
5. Ostali kratkoročni finansijski plasmani		73,671	67,892	118,999
VII. GOTOVINSKI EKVIVALENTI I GOTOVINA	14	99,334	122,398	71,721
VIII. POREZ NA DODATU VREDNOST		11,503	1,226	118
IX. AKTIVNA VREMENSKA RAZGRANIČENJA	15		8,907	166,039
D. UKUPNA AKTIVA = POSLOVNA IMOVINA		1,228,981	1,176,068	1,497,334
Đ. VANBILANSNA AKTIVA	22	765,561	626,245	517,384

BILANS STANJA (nastavak)
na dan 31.12.2014. godine

P O Z I C I J A	Napom. broj	u hiljadama dinara		
		Tekuća godina	Prethodna godina Krajnje stanje	Početno stanje
PASIVA				
A. KAPITAL		730,190	722,492	682,906
I. OSNOVNI KAPITAL (1 do 8)	16	472,667	472,667	472,667
1. Akcijski kapital		472,667	472,667	472,667
2. Udeli društva sa ograničenom odgovornošću				
3. Ulozi				
4. Državni kapital				
5. Društveni kapital				
6. Zadružni udeli				
7. Emisiona premija				
8. Ostali osnovni kapital				
II. UPISANI A NEUPLAĆENI KAPITAL				
III. OTKUPLJENE SOPSTVENE AKCIJE		132,386	132,386	132,386
IV. REZERVE				
V. REVALORIZACIONE REZERVE PO OSNOVU REVALORIZACIJE NEMATERIJALNE IMOVINE, NEKRETNINA, POSTROJENJA I OPREME				
VI. NEREALIZOVANI DOBICI PO OSNOVU HARTIJA OD VREDNOSTI I DRUGIH KOMPONENTI OSTALOG SVEOBUHVAATNOG REZULTATA				
VII. NEREALIZOVANI GUBICI PO OSNOVU HARTIJA OD VREDNOSTI I DRUGIH KOMPONENTI OSTALOG SVEOBUHVAATNOG REZULTATA		1,701	619	155
VIII. NERASPOREĐENI DOBITAK (1+2)		126,838	118,058	78,008
1. Neraspoređeni dobitak ranijih godina		118,058	78,008	
2. Neraspoređeni dobitak tekuće godine		8,780	40,050	78,008
IX. UČEŠĆE BEZ PRAVA KONTROLE				

BILANS STANJA (nastavak)

na dan 31.12.2014. godine

u hiljadama dinara

X. GUBITAK (1+2)				
1. Gubitak ranijih godina				
2. Gubitak tekuće godine				
B. DUGOROČNA REZERVISANJA I OBAVEZE (I+II)		285,224	256,096	446,283
I. DUGOROČNA REZERVISANJA (1 do 6)		285,224	218,836	337,845
1. Rezervisanja za troškove u garantnom roku		21,484		
2. Rezervisanja za troškove obnavljanja prirodnih bogatstava				
3. Rezervisanja za troškove restrukturiranja				
4. Rezervisanja na zaknade i druge beneficije zaposlenih		18,740	28,836	8,677
5. Rezervisanja za troškove sudskih sporova				
6. Ostala dugoročna rezervisanja		245,000	190,000	329,168
II. DUGOROČNE OBAVEZE (1 do 8)			37,260	108,438
1. Obaveze koje se mogu konvertovati u kapital				
2. Obaveze prema matičnim i zavisnim pravnim licima				
3. Obaveze prema ostalim povezanim pravnim licima				
4. Obaveze po emitovanim hartijama od vrednosti u periodu dužem od godinu dana				
5. Dugoročni krediti i zajmovi u zemlji			37,260	108,438
6. Dugoročni krediti i zajmovi u inostranstvu				
7. Obaveze po osnovu finansijskog lizinga				
8. Ostale dugoročne obaveze				
V. ODLOŽENE PORESKE OBAVEZE				
G. KRATKOROČNE OBAVEZE		213,567	197,480	368,145
I. KRATKOROČNE FINANSIJSKE OBAVEZE (1 do 6)		40,055	46,600	129,082
1. Kratkoročni krediti od matičnih i zavisnih pravnih lica				
2. Kratkoročni krediti od ostalih povezanih pravnih lica				
3. Kratkoročni krediti i zajmovi u zemlji				56,859
4. Kratkoročni krediti i zajmovi u inostranstvu				

BILANS STANJA (nastavak)

na dan 31.12.2014. godine

u hiljadama dinara

5. Obaveze po osnovu stalnih sredstava i sredstava obustavljenog poslovanja namenjenih prodaji		40,055	46,600	72,223
6. Ostale kratkoročne finansijske obaveze		40,055	46,600	72,223
II. PRIMLJENI AVANSI, DEPOZITI I KAUCIJE		58,937	67,089	40,173
III. OBAVEZE IZ POSLOVANJA (1 do 7)		64,702	36,934	81,145
1. Dobavljači - matična i zavisna pravna lica u zemlji		101	101	818
2. Dobavljači - matična i zavisna pravna lica u inostranstvu			5,814	1,456
3. Dobavljači ostala povezana pravna lica u zemlji				
4. Dobavljači - ostala povezana pravna lica u inostranstvu				
5. Dobavljači u zemlji		53,823	31,019	65,474
6. Dobavljači u inostranstvu		10,778		9,751
7. Ostale obaveze iz poslovanja				3,646
IV. OSTALE KRATKOROČNE OBAVEZE	20	47,039	38,333	73,531
V. OBAVEZE PO OSNOVU POREZA NA DODATU VREDNOST		2,762	8,426	3,844
VI. OBAVEZE ZA OSTALE POREZE, DOPRINOSE I DRUGE DAŽBINE	21	72	98	172
VII. PASIVNA VREMENSKA RAZGRANIČENJA				40,198
D. GUBITAK IZNAD VISINE KAPITALA				
Đ UKUPNA PASIVA		1,228,981	1,176,068	1,497,334
E. VANBILANSNA PASIVA	22	765,561	626,245	517,384

Odgovorno lice za sastavljanje fin. izveštaja:

Mladen Jeremić, dipl. ecc .



Zakonski zastupnik:

Ibrahim Škrijelj, dipl. ing. grad.

BILANS USPEHA

u periodu od 01.01. do 31.12.2014. godine

u hiljadama dinara

P O Z I C I J A	Napom. broj	Tekuća godina	Prethodna godina
PRIHODI IZ REDOVNOG POSLOVANJA			
A. POSLOVNI PRIHODI (I do IV)		1,066,704	920,268
I. PRIHODI OD PRODAJE ROBE (1 do 6)			
1. Prihodi od prodaje robe matičnim i zavisnim pravnim licima na domaćem tržištu			
2. Prihodi od prodaje robe matičnim i zavisnim pravnim licima na inostranom tržištu			
3. Prihodi od prodaje robe ostalim povezanim pravnim licima na domaćem tržištu			
4. Prihodi od prodaje robe ostalim povezanim pravnim licima na inostranom tržištu			
5. Prihodi od prodaje robe na domaćem tržištu			
6. Prihodi od prodaje robe na inostranom tržištu			
II. PRIHODI OD PRODAJE PROIZVODA I USLUGA (1 do 6)		1,065,822	920,268
1. Prihodi od prodaje gotovih proizvoda i usluga matičnim i zavisnim pravnim licima na domaćem tržištu		7,605	35,748
2. Prihodi od prodaje gotovih proizvoda i usluga matičnim i zavisnim pravnim licima na inostranom tržištu		25,603	12,800
3. Prihodi od prodaje gotovih proizvoda i usluga ostalim povezanim pravnim licima na domaćem tržištu		9,065	321
4. Prihodi od prodaje gotovih proizvoda i usluga ostalim povezanim pravnim licima na inostranom tržištu			
5. Prihodi od prodaje gotovih proizvoda i usluga na domaćem tržištu		1,000,670	847,645
6. Prihodi od prodaje gotovih proizvoda i usluga na inostranom tržištu		22,879	23,754
III. PRIHODI OD PREMIJA, SUBVENC IJA, DOTAC IJA, DONAC IJA I SL.			
IV. DRUGI POSLOVNI PRIHODI		882	
B. POSLOVNI RASHODI (I-II-III+IV do XI)		1,213,236	1,028,705
I. NABAVNA VREDNOST PRODAJE ROBE			

BILANS USPEHA (nastavak)

u periodu od 01.01. do 31.12.2014. godine

u hiljadama dinara

P O Z I C I J A	Napom. broj	Tekuća godina	Prethodna godina
II. PRIHODI OD AKTIVIRANJA UČINAKA I ROBE		13,827	5,798
III. POVEĆANJE VREDNOSTI ZALIHA NEDOVRŠENIH GOTOVIH PROIZVODA I NEDOVRŠENIH USLUGA			
IV. SMANJENJE VREDNOSTI ZALIHA NEDOVRŠENIH I GOTOVIH PROIZVODA I NEDOVRŠENIH USLUGA		7,130	21
V. TROŠKOVI MATERIJALA	24	349,797	282,945
VI. TROŠKOVI GORIVA I ENERGIJE		192,845	165,418
VII. TROŠKOVI ZARADA, NAKNADA ZARADA I OSTALI LIČNI RASHODI	25	348,333	330,427
VIII. TROŠKOVI PROIZVODNIH USLUGA	26	137,047	97,749
IX. TROŠKOVI AMORTIZACIJE		81,018	101,946
X. TROŠKOVI DUGOROČNIH REZERVISANJA		76,484	21,135
XI. NEMATERIJALNI TROŠKOVI	27	34,409	34,862
V. POSLOVNI DOBITAK			
G. POSLOVNI GUBITAK		146,532	108,437
D. FINANSIJSKI PRIHODI (I do III)		46,026	40,775
I. FINANSIJSKI PRIHODI OD POVEZANIH LICA I OSTALI FINANSIJSKI PRIHODI (1 do 4)		31,424	29,748
1. Finansijski prihodi od matičnih i zavisnih pravnih lica			
2. Finansijski prihodi od ostalih povezanih pravnih lica			
3. Prihodi od učešća u dobitku pridruženih pravnih lica i zajedničkih poduhvata			
4. Ostali finansijski prihodi		31,424	29,748
II. PRIHODI OD KAMATA (OD TREĆIH LICA)		1,806	10,264
III. POZITIVNE KURSNE RAZLIKE I POZITIVNI EFEKTI VALUTNE KLAUZULE (PREMA TREĆIM LICIMA)		12,796	763


BILANS USPEHA (nastavak)
u periodu od 01.01. do 31.12.2014. godine

		u hiljadama dinara	
		6,755	9,544
Đ. FINANSIJSKI RASHODI (I do III)			
I. FINANSIJSKI RASHODI IZ ODNOSA SA POVEZANIM PRAVNIM LICIMA I OSTALI FINANSIJSKI RASHODI (1 do 4)			
1. Finansijski rashodi iz odnosa sa matičnim i zavisnim pravnim licima			
2. Finansijski rashodi iz odnosa sa ostalim povezanim pravnim licima			
3. Rashodi od učešća u gubitku pridruženih pravnih lica i zajedničkih poduhvata			
4. Ostali finansijski rashodi			
II. RASHODI KAMATA (PREMA TREĆIM LICIMA)		2,814	8,514
III. NEGATIVNE KURSNE RAZLIKE I NEGATIVNI EFEKTI VALUTNE KLAUZULE (PREMA TREĆIM LICIMA)		3,941	1,030
E. DOBITAK IZ FINANSIRANJA		39,271	31,231
Ž. GUBITAK IZ FINANSIRANJA			
Z. PRIHODI OD USKLAĐIVANJA VREDNOSTI OSTALE IMOVINE KOJA SE ISKAZUJE PO FER VREDNOSTI KROZ BILANS USPEHA			
I. RASHODI OD USKLAĐIVANJA VREDNOSTI OSTALE IMOVINE KOJA SE ISKAZUJE PO FER VREDNOSTI KROZ BILANS USPEHA	28	131,166	
J. OSTALI PRIHODI	30	15,820	151,270
K. OSTALI RASHODI	31	7,150	34,428
XV. DOBITAK IZ REDOVNOG POSLOVANJA PRE OPOREZIVANJA		32,575	20,181
XVI. GUBITAK IZ REDOVNOG POSLOVANJA PRE OPOREZIVANJA			
M. NETO DOBITAK POSLOVANJA KOJE SE OBUSTAVLJA, EFEKTI PROMENA RAČUNOVODSTVENIH POLITIKA I ISPRAVKA GREŠAKA RANIJIH PERIODA	32		
N. NETO GUBITAK POSLOVANJA KOJE SE OBUSTAVLJA, RASHODI PROMENA RAČUNOVODSTVENIH POLITIKA I ISPRAVKA GREŠAKA IZ RANIJIH PERIODA	33	321	

BILANS USPEHA (nastavak)
u periodu od 01.01. do 31.12.2014. godine


	u hiljadama dinara	
NJ. DOBITAK PRE OPOREZIVANJA	32,254	20,181
O. GUBITAK PRE OPOREZIVANJA		
P. POREZ NA DOBITAK		
I. PORESKI RASHOD PERIODA	6,870	
II. ODLOŽENI PORESKI RASHODI PERIODA	16,604	
III. ODLOŽENI PORESKI PRIHODI PERIODA		19,868
R. ISPLAĆENA LIČNA PRIMANJA POSLODAVCA		
S. NETO DOBITAK	8,780	40,049
T. NETO GUBITAK		
I. NETO DOBITAK KOJI PRIPADA MANJINSKIM ULAGAČIMA		
II. NETO DOBITAK KOJI PRIPADA VEĆINSKOM VLASNIKU	8,780	40,049
III. ZARADA PO AKCIJI		
1. Osnovna zarada po akciji		
2. Umanjena (razvodnjena) zarada po akciji		

Odgovorno lice za sastavljanje fin. izveštaja:


Mladen Jeremić, dipl. ecc



Zakonski zastupnik:


Ibrahim Škrijelj, dipl. ing. građ.

IZVEŠTAJ O OSTALOM REZULTATU u periodu od 01.01. do 31.12.2014. godine

P O Z I C I J A	Napomena broj	u hiljadama dinara	
		Tekuća godina	Prethodna godina
A. NETO REZULTAT IZ POSLOVANJA			
I. NETO DOBITAK		8,780	40,049
II. NETO GUBITAK			
B. OSTALI SVEOBUH VATNI DOBITAK ILI GUBITAK			
a) Stavke koje neće biti reklasifikovane u Bilansu uspeha u budućim periodima			
1. Promene revalorizacije nematerijalne imovine, nekretnina, postrojenja i opreme			
a) povećanje revalorizacionih rezervi			
b) smanjenje revalorizacionih rezervi			
2. Aktuarski dobici ili gubici po osnovu planova definisanih primanja			
a) dobici			
b) gubici			
3. Dobici ili gubici po osnovu ulaganja u vlasničke instrumente kapitala			
a) dobici			
b) gubici			
4. Dobici ili gubici po osnovu udela u ostalom sveobuhvatnom dobitku ili gubitku pridruženih društava			
a) dobici			
b) gubici			
b) Stavke koje naknadno mogu biti reklasifikovane u Bilansu uspeha u budućim periodima			
1. Dobici ili gubici po osnovu preračuna finansijskih izveštaja inostranog poslovanja			
a) dobici			
b) gubici			
2. Dobici ili gubici od instrumenata zaštite neto ulaganja u inostrano poslovanje			
a) dobici			
b) gubici			

IZVEŠTAJ O OSTALOM REZULTATU (nastavak) u periodu od 01.01. do 31.12.2014. godine

u hiljadama dinara

3. Dobici ili gubici po osnovu instrumenata zaštite rizika (hedžinga) novčanog toka

a) dobiti

b) gubici

4. Dobici ili gubici po osnovu hartija od vrednosti raspoloživih za prodaju

a) dobiti

b) gubici

I. OSTALI BRUTO SVEOBUH VATNI DOBITAK

II. OSTALI BRUTO SVEOBUH VATNI GUBITAK

III. POREZ NA OSTALI SVEOBUH VATNI DOBITAK ILI GUBITAK PERIODA

IV. NETO OSTALI SVEOBUH VATNI DOBITAK

V. NETO OSTALI SVEOBUH VATNI GUBITAK

V. UKUPAN NETO SVEOBUH VATNI REZULTAT PERIODA

I. UKUPAN NETO SVEOBUH VATNI DOBITAK

II. UKUPAN NETO SVEOBUH VATNI GUBITAK

G. UKUPAN NETO SVEOBUH VATNI DOBITAK ILI GUBITAK

1. Pripisan većinskim vlasnicima kapitala

2. Pripisan vlasnicima koji nemaju kontrolu


1,701 619

1,701 619

1,701 619

7,079 39,430

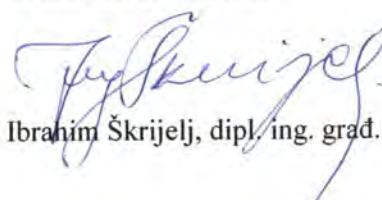
Odgovorno lice za sastavljanje fin. izveštaja:



Mladen Jeremić, dipl. ecc.



Zakonski zastupnik:



Ibrahim Škrijelj, dipl. ing. građ.

IZVEŠTAJ O TOKOVIMA GOTOVINE

u periodu od 01.01. do 31.12.2014. godine

P O Z I C I J A	u hiljadama dinara	
	Tekuća godina	Prethodna godina
A. TOKOVI GOTOVINE IZ POSLOVNIH AKTIVNOSTI		
I. Prilivi gotovine iz poslovnih aktivnosti (1 do 3)	1,474,080	1,727,555
1. Prodaja i primljeni avansi	1,460,853	1,670,142
2. Primljene kamate iz poslovnih aktivnosti	1,806	39,991
3. Ostali prilivi iz redovnog poslovanja	11,421	17,422
II. Odlivi gotovine iz poslovnih aktivnosti (1 do 5)	1,386,856	1,348,805
1. Isplate dobavljačima i dati avansi	909,584	786,930
2. Zarade, naknade zarada i ostali lični rashodi	378,110	436,001
3. Plaćene kamate	2,626	6,998
4. Porez na dobitak	23,134	15,082
5. Odlivi po osnovu ostalih javnih prihoda	73,402	103,794
III. Neto priliv gotovine iz poslovnih aktivnosti (I - II)	87,224	378,750
IV. Neto odliv gotovine iz poslovnih aktivnosti (II - I)		
B. TOKOVI GOTOVINE IZ AKTIVNOSTI INVESTIRANJA		
I. Prilivi gotovine iz aktivnosti investiranja (1 do 5)		
1. Prodaja akcija i udela (neto prilivi)		
2. Prodaja nematerijalnih ulaganja, nekretnina, postrojenja, opreme i bioloških sredstava		
3. Ostali finansijski plasmani (neto prilivi)		
4. Primljene kamate iz aktivnosti investiranja		
5. Primljene dividende		
II. Odlivi gotovine iz aktivnosti investiranja (1 do 3)	73,031	145,659
1. Kupovina akcija i udela (neto odlivi)		
2. Kupovina nematerijalnih ulaganja, nekretnina, postrojenja, opreme i bioloških sredstava	24,883	14,705
3. Ostali finansijski plasmani (neto odlivi)	48,148	130,954
III. Neto priliv gotovine iz aktivnosti investiranja (I - II)		
IV. Neto odliv gotovine iz aktivnosti investiranja (II - I)	73,031	145,659

IZVEŠTAJ O TOKOVIMA GOTOVINE (nastavak)

u periodu od 01.01. do 31.12.2014. godine

P O Z I C I J A	u hiljadama dinara	
	Tekuća godina	Prethodna godina
V. TOKOVI GOTOVINE IZ AKTIVNOSTI FINANSIRANJA		
I. Prilivi gotovine iz aktivnosti finansiranja (1 do 5)		
1. Uvećanje osnovnog kapitala		
2. Dugoročni krediti (neto prilivi)		
3. Kratkoročni krediti (neto prilivi)		
4. Ostale dugoročne obaveze		
5. Ostale kratkoročne obaveze		
II. Odlivi gotovine iz aktivnosti finansiranja (1 do 6)	37,257	182,146
1. Otkup sopstvenih akcija i udela		
2. Dugoročni krediti (odlivi)	37,257	153,662
3. Kratkoročni krediti (odlivi)		
4. Ostale obaveze (odlivi)		
5. Finansijski lizing		
6. Isplaćene dividende		28,484
III. Neto priliv gotovine iz aktivnosti finansiranja (I - II)		
IV. Neto odliv gotovine iz aktivnosti finansiranja (II - I)	37,257	182,146
G. SVEGA PRILIVI GOTOVINE (AI + BI + VI)	1,474,080	1,727,555
D. SVEGA ODLIVI GOTOVINE (AII + BII + VII)	1,497,144	1,676,610
Đ. NETO PRILIV GOTOVINE (G - D)		50,945
E. NETO ODLIV GOTOVINE (Đ - G)	23,064	
Ž. GOTOVINA NA POČETKU OBRAČUNSKOG PERIODA	122,398	71,721
Z. POZITIVNE KURSNE RAZ. PO OSNOVU PRERAČUNA GOTOVINE		771
I. NEGATIVNE KURSNE RAZ. PO OSNOVU PRERAČUNA GOTOVINE		1,039
J. GOTOVINA NA KRAJU OBRAČ. PERIODA (Đ-E+Ž+Z-I)	99,334	122,398

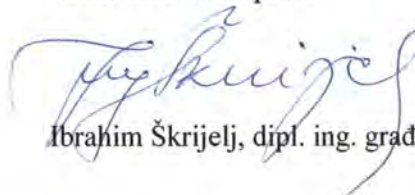
Odgovorno lice za sastavljanje fin. izveštaja:



Mladen Jeremić, dipl. ecc .



Zakonski zastupnik:



Ibrahim Škrijelj, dipl. ing. građ.

IZVEŠTAJ O PROMENAMA NA KAPITALU

u periodu od 01.01. do 31.12.2014. godine

Red. br.	OPIS	u hiljadama dinara				
		Komponente kapitala			Komponente ostalog rezultata	
		Osnovni kapital	Rezerve	Neraspoređeni dobitak	Dobici ili gubici po osnovu ulaganja u vlasničke instrumente kapitala	Ukupan kapital
1.	Početno stanje na dan 01.01.2013.					
	a) dugovni saldo računa				155	682,906
	b) potražni saldo računa	472,667	132,386	78,008		
2.	Ispravka materijalno značajnih grešaka i promena računovodstvenih politika					
	a) ispravke na dugoročnoj strani računa					
	b) ispravke na potražnoj strani računa					
3.	Korigovano početno stanje na dan 01.01.2013.					
	a) korigovani dugovni saldo računa				155	682,906
	b) korigovani potražni saldo računa	472,667	132,386	78,008		
4.	Promene u prethodnoj 2013. godini					
	a) promet na dugovnoj strani računa				464	39,586
	b) promet na potražnoj strani računa			40,050		
5.	Stanje na kraju prethodne godine 31.12.2013.					
	a) dugovni saldo računa				619	722,492
	b) potražni saldo računa	472,667	132,386	118,058		
6.	Ispravka materijalno značajnih grešaka i promena računovodstvenih politika					
	a) ispravke na dugoročnoj strani računa					
	b) ispravke na potražnoj strani računa					

7. Korigovano početno stanje tekuće godine na dan 01.01.2014.					
a) korigovani dugovni saldo računa				619	722,492
b) korigovani potražni saldo računa	472,667	132,386	118,058		
8. Promene u tekućoj 2014. godini					
a) promet na dugovnoj strani računa				1,082	7,698
b) promet na potražnoj strani računa			8,780		
9. Stanje na kraju tekuće godine 31.12.2014.					
a) dugovni saldo računa				1,701	730,190
b) potražni saldo računa	472,667	132,386	126,838		


Odgovorno lice za sastavljanje fin. izveštaja:



Mladen Jeremić, dipl. ecc .



Zakonski zastupnik:



Ibrahim Škrijelj, dipl. ing. građ.

NAPOMENE UZ FINANSIJSKI IZVEŠTAJ

1. OPŠTE INFORMACIJE

Društvo „Novi Pazar – Put“ a.d., Novi Pazar osnovano je 1961. godine. Promena naziva firme, usklađivanje sa Zakonom o preduzećima, Zakonom o klasifikaciji delatnosti i o registru jedinice, kao i promena naziva firme transformacija u akcionarsko društvo, upisana je kod Privrednog suda u Kraljevu 20.10.1999. godine, Fi 1201/99.

U registru privrednih subjekata kod Agencije za privredne registre, akcionarsko društvo „Novi Pazar – Put“ Novi Pazar upisano je po Rešenju BD 27686/2005 dana 09.06.2005. godine.

Na osnovu Ugovora o kupoprodaji društvenog kapitala putem javnog tendera, društvo „Putevi“ a.d. Užice, postalo je većinski vlasnik Društva, što je upisano kod Trgovinskog suda u Kraljevu 29.04.2004. godine.

Osnovna delatnost Društva je sezonskog karaktera i može se podeliti u četiri osnovne grupe:

- redovno održavanje magistralnih i regionalnih puteva,
- zimsko održavanje magistralnih i regionalnih puteva,
- izgradnja, rekonstrukcija i rehabilitacija puteva, ulica i platoa, i
- eksterna realizacija.

Pored prethodno navedenog, Društvo se bavi i održavanjem svog voznog i mašinskog parka, proizvodnjom širokog asoritmana građevinskog materijala u svojim asfaltnim i betonskim bazama.

Društvo obavlja delatnost u okviru četiri radne jedinice, i to:

- PJ Održavanje – redovno i zimsko održavanje puteva,
- PJ Gradnja – izgradnja, rekonstrukcija i rehabilitacija puteva, ulica, platoa,
- PJ Mehanizacija – održavanje i remont voznog i mašinskog parka,
- PJ Majdan i baze – proizvodnja građevinskog materijala.

Sedište Društva je u ulici Šabana Koče, broj 67, u Novom Pazaru.

Matični broj: 07195303.

Poreski identifikacioni broj: 100744723.

Šifra delatnosti 4211 – Izgradnja puteva i autoputeva.

Prema podacima iz finansijskih izveštaja za 2014. godinu, Društvo je razvrstano u veliko pravno lice.

Prema podacima iz finansijskih izveštaja za 2014. godinu, prosečan broj zaposlenih po osnovu stanja krajem svakog meseca iznosi 428 zaposlenih radnika (za 2013. godinu 435 zaposlenih).

2. OSNOVE ZA SASTAVLJANJE I PREZENTACIJU FINANSIJSKIH IZVEŠTAJA

Osnove za sastavljanje finansijskih izveštaja

Finansijski izveštaji Društva su sastavljeni u skladu sa Zakonom o računovodstvu (Službeni glasnik RS, br. 62/2013) i drugim računovodstvenim propisima koji se primenjuju u Republici Srbiji.

Na osnovu Zakona o računovodstvu, pravna lica i preduzetnici u Republici Srbiji su u obavezi da vođenje poslovnih knjiga, priznavanje i procenjivanje imovine i obaveza, prihoda i rashoda, sastavljanje, prikazivanje, dostavljanje i obelodanjivanje finansijskih izveštaja vrše u skladu sa zakonskom i profesionalnom regulativom, koja podrazumeva Konceptualni okvir za finansijsko izveštavanje („Okvir“), Međunarodne računovodstvene standarde („MRS“), odnosno Međunarodne standarde finansijskog izveštavanja („MSFI“), kao i tumačenja koja su sastavni deo standarda.

Prevod Okvira, MRS, MSFI i tumačenja, izdatih od strane Odbora za međunarodne računovodstvene standarde i Komiteta za tumačenja međunarodnih standarda finansijskog izveštavanja, utvrđuje se rešenjem Ministra finansija i objavljuje u Službenom glasniku RS. Do datuma sastavljanja finansijskih izveštaja za 2014. godinu prevedeni su i objavljeni standardi i tumačenja standarda (»Sl. Glasnik RS« br. 35/2014).

Shodno tome, prilikom sastavljanja finansijskih izveštaja Društvo primenjuje MRS, MSFI i tumačenja koja su na snazi za godinu koja se završava 31. decembra 2014. godine.

Prezentacija finansijskih izveštaja

Finansijski izveštaji su prikazani u formatu propisanom Pravilnikom o sadržini i formi obrazaca finansijskih izveštaja za privredna društva, zadruge i preduzetnike (Službeni glasnik RS, br. 95/2014).

Finansijski izveštaji su iskazani u hiljadama dinara (RSD), osim ukoliko nije drugačije navedeno. Dinar predstavlja zvaničnu izveštajnu valutu u Republici Srbiji.

Uredni podaci prikazani su u hiljadama dinara (RSD), važećim na dan 31. decembra 2013. godine

Računovodstveni metod

Finansijski izveštaji su sastavljeni po metodu prvobitne nabavne vrednosti (istorijskog troška), osim ukoliko MSFI ne zahtevaju drugačiji osnov vrednovanja na način opisan u računovodstvenim politikama.

3. PREGLED ZNAČAJNIH RAČUNOVODSTVENIH POLITIKA

3.1. Pravila procenjivanja – osnovne pretpostavke

Finansijski izveštaji su sastavljeni na načelu nastanka poslovnog događaja (načelo uzročnosti) i načelu stalnosti poslovanja.

Prema načelu nastanka poslovnog događaja, poslovni događaj se priznaje kada je nastao i uključuje se u finansijske izveštaje u periodu na koji se odnosi, nezavisno od prijema isplate novca u vezi sa tim poslovnim događajem.

Finansijski izveštaji su sastavljeni pod pretpostavkom da će Društvo da posluje u neograničenom vremenskom periodu i da će da nastavi sa poslovanjem i u doglednoj budućnosti.

3.2. Priznavanje elemenata finansijskih izveštaja

Sredstvo se priznaje u bilansu stanja kada je verovatno da će po osnovu korišćenja sredstava buduće ekonomske koristi priticati u Društvo i kada sredstvo ima nabavnu vrednost ili cenu koštanja ili vrednost koja može da se pouzdano izmeri.

Obaveza se priznaje u bilansu stanja kada je verovatno da će odliv resursa koji sadrži ekonomske koristi proisteći iz podmirenja sadašnjih obaveza i kada se iznos obaveze koja će se podmiriti može pouzdano da izmeri.

Prihod se priznaje u bilansu uspeha kada je povećanje ekonomskih koristi povezano sa povećanjem sredstva ili smanjenjem obaveza koje mogu pouzdano da se izmere, odnosno da priznavanje prihoda nastaje istovremeno sa priznavanjem povećanja sredstava ili smanjenja obaveza.

Rashodi se priznaju u bilansu uspeha kada smanjenje ekonomskih koristi koje je povezano sa smanjenjem sredstava ili povećanjem obaveza može pouzdano da se izmeri, odnosno da priznavanje rashoda nastaje istovremeno sa priznavanjem porasta obaveza i smanjenjem sredstava.

Kapital se iskazuje u skladu sa finansijskim konceptom kapitala kao uloženi novac ili uložena kupovna moć i predstavlja neto imovinu Društva. Iz finansijskog koncepta kapitala proističe koncept očuvanja kapitala. Očuvanje kapitala meri se nominalnim monetarnim jedinicama – RSD. Po ovom konceptu dobitak je zaraden samo ako finansijski (ili novčani) iznos neto imovine na kraju perioda premašuje finansijski (ili novčani) iznos neto imovine na početku perioda, nakon uključivanja bilo kakvih raspodela vlasnicima ili doprinosa vlasnika u toku godine.

NAPOMENE UZ FINANSIJSKE IZVEŠTAJE
31. decembar 2014. godine

3.3. Preračunavanje stranih sredstava plaćanja i računovodstveni tretman kursnih razlika

Poslovne promene nastale u stranoj valuti su preračunate u dinare po srednjem kursu utvrđenom na međubankarskom tržištu deviza u Srbiji, koji je važio na dan poslovne promene.

Sredstva i obaveze iskazane u stranoj valuti na dan bilansa stanja, preračunati su u dinare po srednjem kursu utvrđenom na međubankarskom tržištu deviza za taj dan.

Neto pozitivne ili negativne kursne razlike, nastale prilikom poslovnih transakcija u stranoj valuti i prilikom preračuna pozicija bilansa stanja iskazanih u stranoj valuti, evidentirane su u korist ili na teret bilansa uspeha.

Nemonetarne stavke koje se vrednuju po principu istorijskog troška izraženog u stranoj valuti preračunate su po istorijskom kursu važećem na dan inicijalne transakcije.

Srednji kursevi za devize, utvrđeni na međubankarskom tržištu deviza, primenjeni za preračun deviznih pozicija bilansa stanja u dinare, za pojedine glavne valute su bili sledeći:

	31.12.2014.	31.12.2013.
1 EUR	120,9583	114,6421
1 USD	99,4641	83,1282
1 CHF	100,5472	93,5472

3.4. Koeficijenti rasta cena na malo u Republici Srbiji (godišnja inflacija):

Mesec	2014.	2013.
Januar	0,031	0,128
Februar	0,026	0,124
Mart	0,023	0,112
April	0,021	0,114
Maj	0,021	0,099
Jun	0,013	0,098
Jul	0,021	0,086
Avgust	0,015	0,073
Septembar	0,021	0,049
Oktobar	0,018	0,022
Novembar	0,024	0,016
Decembar	0,017	0,022

3.5. Troškovi pozajmljivanja

Troškovi pozajmljivanja se odnose na kamate i druge troškove koji nastaju u vezi sa pozajmljivanjem sredstava. Troškovi pozajmljivanja koji se mogu neposredno pripisati sticanju, izgradnji ili izradi sredstva (investicije) koje se osposobljava za upotrebu, uključuju se u nabavnu vrednost ili cenu koštanja tog sredstva. Ostali troškovi pozajmljivanja priznaju se kao rashod perioda u kome su nastali.

3.6. Umanjenje vrednosti imovine

Na dan svakog bilansa stanja, Društvo preispituje knjigovodstvenu vrednost svoje materijalne i nematerijalne imovine da bi utvrdilo da li postoje indikacije da je došlo do gubitka po osnovu umanjenja vrednosti imovine. Ukoliko takve indikacije postoje, procenjuje se nadoknadivi iznos sredstva da bi se mogao utvrditi eventualni gubitak. Ako nije moguće proceniti nadoknadivi iznos pojedinog sredstva, Društvo procenjuje nadoknadivi iznos jedinice koja generiše novac, a kojoj to sredstvo pripada.

Nadoknadiva vrednost je neto prodajna cena ili vrednost u upotrebi, zavisno od toga koja je viša.

Ako je procenjen nadoknadivi iznos sredstva (ili jedinice koja generiše novac) manji od knjigovodstvene vrednosti, onda se knjigovodstvena vrednost tog sredstva umanjuje do nadoknadivog iznosa. Gubici od umanjenja vrednosti priznaju se odmah kao rashod, osim ako sredstvo prethodno nije bilo predmet revalorizacije. U tom slučaju deo gubitka, do iznosa revalorizacije, priznaje se u okviru promena na kapitalu.

3.7. Nematerijalna ulaganja

Nematerijalna ulaganja se priznaju samo kada je verovatno da će od tog ulaganja priticati ekonomske koristi i kada je nabavna vrednost ulaganja pouzdano merljiva, a obuhvataju se: ulaganja u razvoj, koncesije, patentni, franšize, licence, ulaganja u ostalu nematerijalnu imovinu (u okviru kojih su dugoročno plaćeni troškovi zakupa, pravo korišćenja državnog zemljišta). Nematerijalna ulaganja, vrednuju se u skladu sa MRS 38 – Nematerijalna ulaganja. Početno priznavanje nematerijalnih ulaganja vrši se po nabavnoj vrednosti (paragraf 74 MRS 38).

Obračun amortizacije vrši se od početka narednog meseca u odnosu na mesec kada je stavljeno u upotrebu.

Amortizacija se obračunava proporcionalnom metodom, primenom stopa koje se utvrđuju na osnovu procenjenog korisnog veka sredstava (poslovnog informacionog sistema), primenom stope od 20%.

NAPOMENE UZ FINANSIJSKE IZVEŠTAJE
31. decembar 2014. godine

3.8. Nekretnine, postrojenja i oprema

Nekretnine, postrojenja i oprema se inicijalno priznaju po nabavnoj vrednosti, odnosno po ceni koštanja za sredstva izrađena u sopstvenoj režiji. Nabavnu vrednost čini faktorna vrednost uvećana za sve troškove koje se mogu direktno pripisati dovođenju ovih sredstava u stanje funkcionalne pripravnosti.

Oprema se kapitalizuje ako je vek njenog korišćenja duži od jedne godine i ako je njena pojedinačna vrednost veća od vrednosti propisane poreskim propisima.

Naknadna ulaganja u nekretnine, postrojenja i opremu, koja imaju za cilj produženje korisnog veka upotreba ili povećanje kapaciteta, povećavaju knjigovodstvenu vrednost

Nakon početnog priznavanja, nekretnine, postrojenja i oprema se knjiže po njihovoj nabavnoj vrednosti umanjenoj za ukupnu eventualnu akumuliranu amortizaciju i ukupne eventualne akumulirane gubitke zbog umanjenja vrednosti.

Amortizacija nekretnina, postrojenja i opreme se obračunava na vrednost nekretnina, postrojenja i opreme na početku godine, odnosno na nabavnu vrednost opreme stavljene u upotrebu tokom godine, primenom proporcionalne metode u toku procenjenog korisnog veka upotrebe sredstava, uz primenu sledećih stopa:

Građevinski objekti	1,3% - 2,5%
Radne mašine	12,5% - 16,6%
Teretna vozila	15,5%
Putnička vozila	14,3%
Kancelarijski nameštaj	12,5%
Kompjuterska oprema	13% - 20%

Obračun amortizacije počinje od narednog meseca u odnosu na mesec u kojem je sredstvo stavljeno u upotrebu. Amortizacione stope se mogu revidirati svake godine radi obračuna amortizacije koja odražava stvarni utrošak ovih sredstava u toku poslovanja i preostali nameravani vek njihovog korišćenja.

Sredstvo se isknjižava iz evidencije u momentu otuđenja ili ukoliko se ne očekuju buduće ekonomske koristi od upotrebe tog sredstva. Dobici ili gubici po osnovu prodaje ili otpisa sredstva (kao razlika između neto prodajne vrednosti i knjigovodstvene vrednosti) priznaju se u bilansu uspeha odgovarajućeg perioda.

NAPOMENE UZ FINANSIJSKE IZVEŠTAJE
31. decembar 2014. godine

3.9. Zalihe

Zalihe se vrednuju po nabavnoj vrednosti, odnosno ceni koštanja, ili neto prodajnoj vrednosti, u zavisnosti koja je niža.

Nabavna vrednost uključuje vrednost po fakturi dobavljača, uvozne dažbine, transportne troškove i druge zavisne troškove nabavke. Cena koštanja obuhvata troškove direktnog materijala, direktnog rada i indirektno troškove proizvodnje. Troškovi su uključeni u cenu koštanja na bazi normalnog stepena iskorišćenosti kapaciteta, ne uključujući troškove kamata i troškove perioda.

Neto prodajna vrednost predstavlja vrednost po kojoj zalihe mogu biti prodate u tržišnim uslovima poslovanja, nakon umanjenja za troškove prodaje.

Obračun izlaza zaliha utvrđuje se metodom prosečne ponderisane cene.

3.10. Učešća u kapitalu zavisnih društava

Zavisna društva su pravna lica koja se nalaze pod kontrolom Društva. Kontrola podrazumeva moć upravljanja finansijskim i poslovnim politikama zavisnog društva. Smatra se da kontrola postoji kada Društvo poseduje, direktno ili indirektno, više od polovine vlasničkih ili glasačkih prava u zavisnom društvu. Učešća u kapitalu zavisnih društava priznaju se po nabavnoj vrednosti (metod udela).

3.11. Finansijski instrumenti

Klasifikacija finansijskih instrumenata

Finansijska sredstva uključuju dugoročne finansijske plasmane, potraživanja i kratkoročne finansijske plasmane, gotovinu i gotovinske ekvivalente. Društvo klasifikuje finansijska sredstva u neku od sledećih kategorija: sredstva po fer vrednosti kroz bilans uspeha, investicije koje se drže do dospeća, krediti (zajmovi) i potraživanja i sredstva raspoloživa za prodaju. Klasifikacija zavisi od svrhe za koju su sredstva stečena. Rukovodstvo Društva utvrđuje klasifikaciju finansijskih sredstava prilikom inicijalnog priznavanja.

Finansijske obaveze uključuju dugoročne finansijske obaveze, kratkoročne finansijske obaveze, obaveze iz poslovanja i ostale kratkoročne obaveze.

Metod efektivne kamate

Metod efektivne kamate je metod izračunavanja amortizovane vrednosti finansijskog sredstva ili finansijske obaveze i raspodele prihoda od kamate i rashoda od kamate tokom određenog perioda. Efektivna kamatna stopa je kamatna stopa koja diskontuje buduće gotovinske isplate ili primanja tokom očekivanog roka trajanja finansijskog instrumenta ili gde je prikladno, tokom kraćeg perioda na neto knjigovodstvenu vrednost finansijskog sredstva ili finansijske obaveze.

Gotovina i gotovinski ekvivalenti

Pod gotovinom i gotovinskim ekvivalentima podrazumevaju se novac u blagajni, sredstva na tekućim i deviznim računima kao i kratkoročni depoziti do tri meseca koje je moguće lako konvertovati u gotovinu i koji su predmet niskog rizika od promene vrednosti.

NAPOMENE UZ FINANSIJSKE IZVEŠTAJE
31. decembar 2014. godine

Kreditni (zajmovi) i potraživanja

Potraživanja od kupaca, krediti (zajmovi) i ostala potraživanja i plasmani sa fiksnim ili odredivim plaćanjima koja se ne kotiraju na aktivnom tržištu, klasifikuju se kao potraživanja i krediti (kratkoročni zajmovi) i potraživanja.

Kreditni i potraživanja vrednuju se po amortizovanoj vrednosti, primenom metode efektivne kamate, nakon umanjenja vrednosti po osnovu obezvređenja. Prihod od kamate se priznaje primenom metoda efektivne kamate, osim u slučaju kratkoročnih potraživanja, gde priznavanje prihoda od kamate ne bi bilo materijalno značajno.

Umanjenja vrednosti finansijskih sredstava

Na dan svakog bilansa stanja Društvo procenjuje da li postoje objektivni dokazi da je došlo do umanjenja vrednosti finansijskog sredstva ili grupe finansijskih sredstava (osim sredstava iskazanih po fer vrednosti kroz bilans uspeha). Obezvređenje finansijskih sredstava se vrši kada postoje objektivni dokazi da su, kao rezultat jednog ili više događaja koji su se desili nakon početnog priznavanja finansijskog sredstva, procenjeni budući novčani tokovi sredstava biti izmenjeni.

Obezvređenje (ispravka vrednosti) potraživanja vrši se indirektno na osnovu procene rukovodstva o realnosti naplate potraživanja, a direktno ako je nemogućnost naplate izvesna i dokumentovana. Procenu realnosti naplate potraživanja rukovodstvo vrši svaka tri meseca. Promene na računu ispravke vrednosti potraživanja evidentiraju se u korist ili na teret bilansa uspeha. Naplata otpisanih potraživanja knjiži se u bilansu uspeha kao ostali prihod.

Ostale finansijske obaveze

Ostale finansijske obaveze, uključujući obaveze po kreditima, inicijalno se priznaju po fer vrednosti primljenih sredstava, umanjene za troškove transakcije.

Nakon početnog priznavanja, ostale finansijske obaveze se vrednuju po amortizovanoj vrednosti korišćenjem metoda efektivne kamate. Trošak po osnovu kamata se priznaje u bilansu uspeha obračunskog perioda.

3.12. Porez na dobitak

Tekući porez

Porez na dobitak predstavlja iznos koji se obračunava i plaća u skladu sa propisima o oporezivanju Republike Srbije. Konačni iznos obaveze poreza na dobitak utvrđuje se primenom poreske stope od 15% na poresku osnovicu utvrđenu u poreskom bilansu Društva. Poreska osnovica prikazana u poreskom bilansu uključuje dobitak prikazan u zvaničnom bilansu uspeha koji se koriguje za stalne razlike koje su definisane propisima o oporezivanju porezom na dobit Republike Srbije.

Republički propisi ne predviđaju da se poreski gubici iz tekućeg perioda mogu koristiti kao osnova za povraćaj poreza plaćenog u prethodnim periodima. Međutim, gubici iz tekućeg perioda mogu se koristiti za umanjenje poreske osnovice budućih obračunskih perioda, ali ne duže od 5 godina.

NAPOMENE UZ FINANSIJSKE IZVEŠTAJE
31. decembar 2014. godine

Odloženi porez

Odloženi porez na dobitak se obračunava korišćenjem metode utvrđivanja obaveza prema bilansu stanja, za privremene razlike proizašle između knjigovodstvene vrednosti sredstva i obaveza u finansijskim izveštajima i njihove odgovarajuće poreske osnovice korišćene u izračunavanju oporezivog dobitka. Odložene poreske obaveze se priznaju za sve oporezive privremene razlike, dok se odložena poreska sredstva priznaju u meri u kojoj je verovatno da će oporezivi dobitci biti raspoloživi za korišćenje odbitnih privremenih razlika.

Odloženi porez se obračunava po poreskim stopama za koje se očekuje da će se primenjivati u periodu kada se sredstvo realizuje ili obaveza izmiruje. Odloženi porez se evidentira na teret ili u korist bilansa uspeha, osim kada se odnosi na pozicije koje se evidentiraju direktno u korist ili na teret kapitala, i u tom slučaju se odloženi porez takođe raspoređuje u okviru kapitala.

3.13. Primanja zaposlenih

Porezi i doprinosi na zarade i naknade zarada

U skladu sa propisima koji se primenjuju u Republici Srbiji, Društvo je u obavezi da plaća doprinose državnim fondovima kojima se obezbeđuje socijalna sigurnost zaposlenih. Ove obaveze uključuju doprinose za zaposlene na teret poslodavca u iznosima obračunatim po stopama propisanim relevantnim zakonskim propisima. Društvo je, takođe, obavezno da od bruto plata zaposlenih obustavi doprinose i da ih, u ime zaposlenih, uplati tim fondovima. Doprinosi na teret poslodavca i doprinosi na teret zaposlenog se knjiže na teret rashoda perioda na koji se odnose.

Društvo nije uključeno u druge oblike penzijskih planova i nema nikakvih obaveza po ovim osnovama.

Otpremnine

U skladu sa Zakonom o radu i Pojedinačnim kolektivnim ugovorom, Društvo ima obavezu da zaposlenom isplati otpremninu prilikom odlaska u penziju u iznosu dve prosečne zarade ostvarene u Republici Srbiji u mesecu koji prethodi mesecu odlaska u penziju. Društvo je izvršilo procenu sadašnje vrednosti ove obaveze i formiralo odgovarajuće rezervisanje po tom osnovu.

Jubilarnе nagrade

Pored toga, Društvo je u obavezi da isplati i jubilarne nagrade za 10, 20 i 30 godina neprekidnog rada u Društvu. Jubilarna nagrada se utvrđuje na osnovu iznosa prosečne neto mesečne zarade u Društvu, ostvarene u mesecu koji prethodi mesecu isplate.

3.14. Prihodi i rashodi

Prihodi od prodaje robe, proizvoda i izvršenih usluga priznaju se u bilansu uspeha pod uslovom da su svi rizici i koristi prešli na kupca. Prihodi od prodaje se evidentiraju u momentu isporuke robe i proizvoda ili izvršenja usluge. Prihodi se iskazuju po fakturnoj vrednosti, umanjenoj za odobrene popuste i porez na dodatu vrednost.

Rashodi se obračunavaju po načelu uzročnosti prihoda i rashoda.

4. ZNAČAJNE RAČUNOVODSTVENE PROCENE (paragraf 125 MRS 1 – Prezentacija finansijskih izveštaja)

Sastavljanje finansijskih izveštaja zahteva od rukovodstva Društva da vrši procene i utvrđuje pretpostavke koje mogu da imaju efekta na prezentovane vrednosti sredstava i obaveza i obelodanjivanje potencijalnih potraživanja i obaveza na dan sastavljanja finansijskih izveštaja, kao i prihoda i rashoda u toku izveštajnog perioda. Ove procene i pretpostavke su zasnovane na prethodnom iskustvu, tekućim i očekivanim uslovima poslovanja i ostalim raspoloživim informacijama na dan sastavljanja finansijskih izveštaja. Stvarni rezultati mogu da se razlikuju od procenjenih iznosa.

Najznačajnija područja koja od rukovodstva zahtevaju vršenje procene i donošenje pretpostavki predstavljena su u daljem tekstu:

4.1. Korisni vek nekretnina, postrojenja i opreme

Društvo procenjuje preostali korisni vek nekretnina, postrojenja i opreme na kraju svake poslovne godine. Procena korisnog veka nekretnina, postrojenja i opreme je zasnovana na istorijskom iskustvu sa sličnim sredstvima, kao i predviđenim tehnološkim napretkom i promenama ekonomskih i industrijskih faktora.

Ukoliko se sadašnja procena razlikuje od prethodnih procena, promene u poslovnim knjigama Društva se evidentiraju u skladu sa MRS 8 „Računovodstvene politike, promene računovodstvenih procena i greške“. Ove procene mogu da imaju značajne efekte na knjigovodstvenu vrednost nekretnina, postrojenja i opreme kao i na iznos amortizacije tekućeg obračunskog perioda.

4.2. Umanjenje vrednosti imovine

Na dan bilansa stanja, Društvo vrši pregled knjigovodstvene vrednosti materijalne i nematerijalne imovine i procenjuje da li postoje indikacije za umanjeње vrednosti nekog sredstva. Prilikom procenjivanja umanjeња vrednosti, sredstva koja gotovinske tokove ne generišu nezavisno dodeljuju se odgovarajućoj jedinici koja generiše novac. Naknadne promene u dodeljivanju jedinici koja generiše novac ili u vremenu novčanih tokova mogu da utiču na knjigovodstvenu vrednost odnosno imovine.

4.3. Ispravka vrednosti potraživanja

Ispravka vrednosti sumnjivih i spornih potraživanja je izvršena na osnovu procenjenih gubitaka usled nemogućnosti kupaca da ispune svoje obaveze u roku koji prelazi rok tolerancije naplativosti potraživanja. Procena rukovodstva je zasnovana na starosnoj analizi potraživanja od kupaca, istorijskim otpisima, kreditnoj sposobnosti kupaca i promenama u postojećim uslovima prodaje. Ovo uključuje i pretpostavke o budućem ponašanju kupaca i očekivanoj budućoj naplati. Promene u uslovima poslovanja, delatnosti ili okolnostima vezanim za određene kupce mogu da imaju za posledicu korekciju ispravke vrednosti sumnjivih i spornih potraživanja obelodanjene u priloženim finansijskim izveštajima.

NAPOMENE UZ FINANSIJSKE IZVEŠTAJE
31. decembar 2014. godine

4.4. Ispravka vrednosti zastarelih zaliha i zaliha sa usporenim obrtom

Društvo vrši ispravku vrednosti zastarelih zaliha kao i zaliha sa usporenim obrtom. Pored toga, određene zalihe Društva vrednovane su po njihovoj neto prodajnoj vrednosti. Procena neto prodajne vrednosti zaliha izvršena je na osnovu najpouzdanijih raspoloživih dokaza u vreme vršenja procene. Ova procena uzima u obzir očekivano kretanje cena i troškova u periodu nakon datuma bilansa stanja i njena realnost zavisi od budućih događaja koji treba da potvrde uslove koji su postojali na dan bilansa stanja.

4.5. Sudski sporovi

Prilikom odmeravanja i priznavanja rezervisanja i utvrđivanja nivoa izloženosti potencijalnim obavezama koje se odnose na postojeće sudske sporove rukovodstvo Društva donosi određene procene. Ove procene su neophodne radi utvrđivanja verovatnoće nastanka negativnog ishoda i određivanja iznosa neophodnog za konačno sudsko poravnanje. Usled inherentne neizvesnosti u postupku procenjivanja, stvarni gubici mogu da se razlikuju od gubitaka inicijalno utvrđenih procenom. Zbog toga se procene koriguju kada Društvo dođe do novih informacija, uglavnom uz podršku internih stručnih službi ili spoljnih savetnika. Izmene procena mogu da u značajnoj meri utiču na buduće poslovne rezultate.

5. NEMATERIJALNA ULAGANJA

	u hiljadama dinara	
	Softveri	Ukupno
Nabavna bruto vrednost na početku godine	12.587	12.587
Nabavna bruto vrednost na kraju godine	12.587	12.587
Kumulirana ispravka na početku godine	(5.454)	(5.454)
Povećanje:	(2.518)	(2.518)
Amortizacija u toku godine	(2.518)	(2.518)
Stanje ispravke na kraju godine	(7.972)	(7.972)
Neto sadašnja vrednost:		
31.12.2014. godine	4.615	4.615
Neto sadašnja vrednost:		
31.12.2013. godine	7.133	7.133

6. NEKRETNINE, POSTROJENJA I OPREMA

	u hiljadama dinara				
	Zemljište	Građevinski objekti	Postrojenja i oprema	Nekr, postr. i oprema u pripremi	Ukupno
Nabavna vrednost na početku godine	39.713	156.003	1.445.610		1.641.326
Povećanje:		706	4.909	24.686	30.301
Nabavka, aktiviranje i prenos		706	4.909	24.686	30.301
Smanjenje:		24	16.657	5.614	22.295
Rashod u toku godine		24	16.657	0	16.681
Nabavna vrednost na kraju godine	39.713	156.685	1.433.862	19.072	1.649.332
Kumulirana ispravka na početku godine		(80.128)	(1.236.147)		(1.316.275)
Povećanje:		(3.798)	(74.724)		(78.522)
Amortizacija		(3.798)	(74.724)		(78.522)
Smanjenje:		33	16.496		16.529
Rashod u toku godine		33	16.496		16.529
Stanje na kraju godine		(83.893)	(1.294.375)		(1.378.268)
Neto sadašnja vrednost:					
31.12.2014. godine	39.713	72.792	139.487	19.072	271.064
Neto sadašnja vrednost:					
31.12.2013. godine	39.713	75.875	209.463		325.051

Radi obezbeđenja kredita „Komercijalne banke“ a.d. Društvo je ispostavilo hipoteku nad zgradom poslovnih usluga br. 1, potes Repu, opisanoj na KP broj 19/3, upisanoj u listu nepokretnosti broj 738 KO Kopaonik

7. DUGOROČNI FINANSIJSKI PLASMANI

u hiljadama dinara

Ime pravnog lica u čijem kapitalu je učešće	Vlasnički udeo (%)	Valuta	Bruto iznos	Ispravka vrednosti	Neto iznos
"Putna izgradnja" doo., Rožaje	100%				
"Putevi Novi Pazar" doo., Zubin Potok	100%	RSD	44		44
"Srbija put" ad.	3,12%	RSD	3.092	1.701	1.391
a) Učešće u kapitalu zavisnih pravnih lica			3.136	1.701	1.435
Oročeni depozit - Komercijalna banka		EUR	14.753		14.753
Oročeni depozit - Komercijalna banka		RSD	1.187		1.187
Oročeni depozit - Komercijalna banka		RSD	20.000		20.000
Oročeni depozit - Komercijalna banka		RSD	30.000		30.000
Oročeni depozit - Komercijalna banka		RSD	20.000		20.000
Oročeni depozit - Komercijalna banka		EUR	96.767		96.767
b) Ostali dugoročni finansijski plasmani			182.707		182.707
Ukupno dugoročni finansijski plasmani (a+b)			185.843	1.701	184.142

8. ODLOŽENA PORESKA SREDSTVA

u hiljadama dinara

	31. decembra 2014.	31. decembra 2013.
Odložene poreska sredstva po osnovu (a)	11.135	27.739
a) razlike između knjigovodstvene vrednosti imovine i njene poreske osnovice	11.135	27.739

9. ZALIHE

	u hiljadama RSD	
	2014.	2013.
Materijal	91,580	90,845
Gotovi proizvodi	18,193	25,323
Dati avansi	44,482	24,934
Alat i inventar	(123,806)	118,534
		259,636
Minus: ispravka vrednosti	(123,806)	(109,790)
Alat i inventar	(123,806)	(109,790)
	154,255	149,846

Starosna struktura plaćenih avansa za zalihe i usluge

	u hiljadama dinara		
Starost plaćenih avansa za zalihe i usluge u danima	Do 365 dana	Preko godinu dana	Ukupno
Plaćeni avansi, bruto	35,676	8,806	44,482
Ispravka vrednosti			
Plaćeni avansi, neto	35,676	8,806	44,482

10. POTRAŽIVANJA PO OSNOVU PRODAJE

u hiljadama dinara

Opis	Kupci u zemlji - matična i zavisna pravna lica	Kupci u inostranstvu - matična i zavisna pravna lica	Kupci u zemlji	Kupci u inostranstvu	Ukupno
1	2	3	4	5	6
Bruto potraživanje na početku godine	10.167	30.604	475.777	5.004	521.552
Bruto potraživanje na kraju godine		33.384	341.773	6.512	381.669
Ispravka vrednosti na početku godine			(325.619)	(5.004)	(330.623)
Smanjenje ispravke vrednosti u toku godine po osnovu naplate			131.166		131.166
Ispravka vrednosti na kraju godine			(194.453)	(5.004)	(199.457)
NETO STANJE					
31.12.2014. godine		33.384	147.320	1.508	182.212
31.12.2013. godine	10.167	30.604	150.158		190.929

u hiljadama dinara

Starost potraživanja u danima	Potraživanja do 365 dana starosti	Potraživanja starija od godinu dana	Ukupno (2+3)
1	2	3	4
Kupci u inostranstvu - matična i zavisna pravna lica (bruto)	33,384		33,384
Ispravka vrednosti			
Neto potraživanja	33,384		33,384
Kupci u zemlji (bruto)	147,320	194,453	341,773
Ispravka vrednosti		(194,453)	194,453
Neto potraživanja	147,320		147,320
Kupci u inostranstvu (bruto)	1,233	5,279	6,512
Ispravka vrednosti		(5,004)	(5,004)
Neto potraživanja	1,233	275	1,508

Na dospela nenaplaćena potraživanja Društvo ne vrši obračun zatezne kamate. Naplata potraživanja nije obezbeđena teretom na imovini dužnika, menicama i bankarskim garancijama.

11. POTRAŽIVANJA IZ SPECIFIČNIH POSLOVA

	u hiljadama dinara	
	31. decembra 2014.	31. decembra 2013.
Ostala potraživanja iz specifičnih poslova - jemstvo	80.222	31.721
POTRAŽIVANJA IZ SPECIFIČNIH POSLOVA :	80.222	31.721

12. DRUGA POTRAŽIVANJA

	u hiljadama dinara	
	31. decembra 2014.	31. decembra 2013.
Potraživanja za kamatu i dividendu	4.369	4.368
Potraživanja od zaposlenih	3.141	2.322
Potraživanja za više plaćeni porez na dobitak	16.246	15.082
Potraživanja za naknade zarada koje se refundiraju	635	285
Ispravka vrednosti drugih potraživanja	(5.831)	(5.831)
DRUGA POTRAŽIVANJA:	18.578	16.226

13. KRATKOROČNI FINANSIJSKI PLASMANI

	u hiljadama dinara			
Opis	Kratkoročni kredit i plasmani matična i zavisna pravna lica	Kratkoročni kredit i plasmani ostala povezana pravna lica	Ostali kratkoročni plasmani	Ukupno
1	2	3	4	5
Bruto stanje na početku godine	26.000	142.000	67.892	235.892
Bruto stanje na kraju godine		138.250	73.671	211.921
Ispravka vrednosti na početku godine				
Ispravka vrednosti na kraju godine				
NETO STANJE				
31.12.2014. godine		138.250	73.671	211.921
31.12.2013. godine	26.000	142.000	67.892	235.892

Kratkoročni krediti i plasmani dati matičnim i ostalim povezanim pravnim licima iskazani na dan 31. decembra 2014. godine u iznosu od 138,250 hiljada RSD (2013. godine – 168,000 hiljada RSD) u potpunosti se odnose na kratkoročne pozajmice date u RSD, bez kamate.

Ostali kratkoročni plasmani iskazani na dan 31. decembra 2014. godine u iznosu od 73.671 hiljadu dinara RSD (2013. godine – 67,892 hiljada RSD) u najvećim delom se odnose na kratkoročne pozajmice date u EUR. Fiksne kamatne stope na ove pozajmice na dan 31. decembra 2014. godine kreću se u rasponu od 1.45% mesečno do 1.55% godišnje dok varijabilne kamatne iznose Beonija umanjena za 289 b.p (2013. godine – Beonija umanjena za 289 b.p. odnosno od 2.5% do 2.6% godišnje).

14. GOTOVINSKI EKVIVALENTI I GOTOVINA

	u hiljadama dinara	
	31. decembra 2014.	31. decembra 2013.
1. Dinarski poslovni račun	92.207	115.502
2. Devizni poslovni račun	4.037	3.750
3. Ostala novčana sredstva	3.090	3.146
UKUPNO (1 do 3)	99.334	122.398

15. AKTIVNA VREMENSKA RAZGRANIČENJA

	u hiljadama dinara	
	31. decembra 2014.	31. decembra 2013.
1. Ostala aktivna vremenska razgraničenja	-	8.907
UKUPNO (1)	-	8.907

16. KAPITAL

Osnovni kapital Društva iskazan na dan 31. decembra 2014. godine u iznosu od 472,667 hiljada RSD (2013. godine – 472,667 hiljada RSD) čini 945,333 običnih akcija (2012. godine – 945,333 običnih akcija), pojedinačne nominalne vrednosti od 500,00 RSD.

Stanje kapitala i broj akcija su registrovani kod Centralnog registra, depoa i kliringa hartija od vrednosti i kod Agencije za privredne registre.

Struktura osnovnog kapitala Društva data je u narednom pregledu:

Akcionar	2014.		2013.	
	Broj akcija	% učešća	Broj akcija	% učešća
Akcije pravnih lica	111,991	11.85%	111,991	11.85%
Akcije fizičkih lica	833,342	88.15%	833,342	88.15%
	<u>945,333</u>	<u>100.00%</u>	<u>945,333</u>	<u>100.00%</u>

17. DUGOROČNA REZERVISANJA

	u hiljadama dinara	
	31. decembra 2014.	31. decembra 2012.
1. Rezervisanja za troškove u garantnom roku u početnom bilansu	-	-
2. Rezervisanja u toku godine	21,484	-
3. Iskorišćena rezervisanja u toku godine	-	-
4. Ukinuta rezervisanja u korist prihoda	-	-
I. Rezervisanja za troškove u garantnom roku na kraju godine (1+2-3-4)	21,484	-
1. Rezervisanja za naknade i druge beneficije zaposlenim u početnom bilansu	28.836	8.677
2. Rezervisanja u toku godine	-	21.219
3. Iskorišćena rezervisanja u toku godine	2.454	1.032
4. Ukinuta rezervisanja u korist prihoda	7.642	28
II. Rezervisanja za naknade i druge beneficije zaposlenima na kraju godine (1+2-3-4)	18.740	28.836
1. Ostala dugoročna rezervisanja u početnom bilansu	190.000	329.168
2. Rezervisanja u toku godine	55.000	
3. Iskorišćena rezervisanja u toku godine		
4. Ukinuta rezervisanja u korist prihoda		(139.168)
III. Ostala dugoročna rezervisanja na kraju godine (1+2-3-4)	245.000	190.000
DUGOROČNA REZERVISANJA (I + II + III)	285.224	218.836

18. DUGOROČNE OBAVEZE

	u hiljadama RSD	
	2014.	2013.
Dugoročni krediti:		
- u zemlji	-	83,117
Tekuća dospeća dugoročnih kredita (evidentirano u okviru kratkoročnih finansijskih obaveza)-minus	.	(45,857)
	.	37,260

19. KRATKOROČNE FINANSIJSKE OBAVEZE

u hiljadama dinara						
Kreditor	Rok otplate	Obezbeđenje	Kamatna stopa	Valuta u kojoj je kredit uzet	Iznos u stranoj valuti	Iznos hiljada dinara
1	2	4	5	6	7	8
»Komercijalna banka« a.d. (deo dugoročnih obaveza koji dospeva do godinu dana)	07.10.2015.	Hipoteka nad zgradom poslovnih usluga, 738 KO Kopaonik, 30 blanko sopstvenih menica »bez protesta«, Ugovor o jemstvu zavisnih društava	4,89% p.a.	EUR	225.000	27.216
»Komercijalna banka« a.d. (deo dugoročnih obaveza koji dospeva do godinu dana)	27.08.2015.	Hipoteka nad zgradom poslovnih usluga, 738 KO Kopaonik, 30 blanko sopstvenih menica »bez protesta«, Ugovor o jemstvu zavisnih društava	4,90% p.a.	EUR	100.000	12.096
1) Kratkoročni krediti i zajmovi u zemlji						39.312
Ostale kratkoročne obaveze iz ranijih perioda						743
2) Ostale kratkoročne finansijske obaveze						743
UKUPNO KRATKOROČNE FINANSIJSKE OBAVEZE (1+2)						40.055

20. OSTALE KRATKOROČNE OBAVEZE

	u hiljadama dinara	
	31. decembra 2014.	31. decembra 2013.
1. Neto obaveze po osnovu zarada i naknada zarada	16.191	11.975
2. Obaveze za poreze i doprinose na zarade i naknade zarada na teret zaposlenog	7.591	5.566
3. Obaveze za porez i doprinose na zarade i naknade zarada na teret poslodavca	5.255	3.935
4. Obaveze za bruto naknade zarada koje se refundiraju		
5. Obaveze po osnovu kamata i troškova finansiranja	153	322
6. Obaveze za dividendu i učešće u dobitku	12.904	12.904
7. Obaveze prema zaposlenom po osnovu službenog putovanja, smeštaja, otpremnine i drugo	1.325	560
8. Obaveze prema organima upravljanja	-	15
9. Obaveze prema fizičkim licima za naknade po ugovorima	70	169
10. Obaveze za kratkoročna rezervisanja	-	-
11. Ostale obaveze	3.550	2.887
OSTALE KRATKOROČNE OBAVEZE (1 do 11)	47.039	38.333

21. OBAVEZE ZA OSTALE POREZE, DOPRINOSE I DRUGE DAŽBINE

	u hiljadama dinara	
	31. decembra 2014.	31. decembra 2013.
1. Obaveze za akcize		
2. Obaveze za porez iz rezultata		
3. Obaveze za poreze, carine i druge dažbine iz nabavke ili na teret troškova	39	20
4. Obaveze za doprinose koji terete troškove		4
5. Ostale obaveze za poreze, doprinose i druge dažbine	33	74
OBAVEZE ZA OSTALE POREZE, DOPRINOSE I DRUGE DAŽBINE (1 DO 5)	72	98

Usaglašavanje dobitka pre oporezivanja i poreske osnovice (obaveze za porez iz rezultata)

	u hiljadama dinara	
	31. decembra 2014.	31. decembra 2013.
Dobitak pre oporezivanja	32,254	20,181
Kapitalni dobiti		
Kapitalni gubici		
Korekcije za stalne razlike		
- reprezentacija		
- ispravke vrednosti pojedinačnih potraživanja kojima se istovremeno i duguje		
- transferne cene		
- kamate zbog neblagovremeno plaćenih javnih prihoda	9	288
- ostale razlike	767	1,040
- direktan otpis	22,284	10,820
Korekcija za privremene razlike:		
- računovodstvena i poreska amortizacija	22,903	31,917
- otpremnine	(10,096)	20,160
- dugoročna rezervisanja	55,000	(139,168)
- obaveze po osnovu javnih prihoda		
Poreski gubitak		(54,762)
Iznos gubitka iz poreskog bilansa prethodne godine	(54,762)	
Poreska osnovica	68,359	
Obračunati porez (po stopi od 15%)	10,254	
Umanjenja po osnovu poreskih kredita	3,383	
Tekući porez na dobitak	6.871	

Neiskorišćeni poreski krediti

Pregled neiskorišćenih poreskih kredita i rokovi do kada mogu da budu iskorišćeni prikazani su kao što sledi:

	u hiljadama dinara	
	31. decembra 2014.	31. decembra 2013.
od jedne do pet godina	70,382	19,366
od pet do deset godina		51,267
	70,382	70,633

22. VANBILANSNA AKTIVA I PASIVA

u hiljadama dinara

Vanbilansna aktiva obuhvata sledeća sredstva:	Vrednost
Societe generale i Unicredit banka - dugoročni kredit koji koristi Putevi Užice	589.821
Unicredit i Komercijalna banka - dugoročni kredit koji koristi Granit pešćar	36.239
Komercijalna banka jemstvo po kreditu koji koristi Putevi Požega	5.414
Unicredit banka - dugoročni kredit koji koriste povezana lica Putevi Požega	94.513
Komercijalna banka izdate garancije potvrđeno IOS	35.083
Ostale garncije u inostranstvu	4.491
Ukupno:	765.561

u hiljadama dinara

Vanbilansna pasiva obuhvata sledeće izvore vanbilansnih sredstava:	Vrednost
Societe generale i Unicredit banka - dugoročni kredit koji koristi Putevi Užice	589.821
Unicredit i Komercijalna banka - dugoročni kredit koji koristi Granit pešćar	36.239
Komercijalna banka jemstvo po kreditu koji koristi Putevi Požega	5.414
Unicredit banka - dugoročni kredit koji koriste povezana lica Putevi Požega	94.513
Komercijalna banka izdate garancije potvrđeno IOS	35.083
Ostale garncije u inostranstvu	4.491
Ukupno:	765.561

23. DRUGI POSLOVNI PRIHODI

	u hiljadama dinara	
	01.01-31.12. 2014.	01.01-31.12. 2013.
1. Ostali poslovni prihodi	882	
DRUGI POSLOVNI PRIHODI (1)	882	

24. TROŠKOVI MATERIJALA

	u hiljadama dinara	
	01.01-31.12. 2014.	01.01-31.12. 2013.
1. Troškovi materijala za izradu	344.289	117.527
2. Troškovi ostalog (režijskog) materijala	5.508	165.418
TROŠKOVI MATERIJALA (1+2)	349.797	282.945

25. TROŠKOVI ZARADA, NAKNADA ZARADA I OSTALI LIČNI RASHODI

	u hiljadama dinara	
	01.01-31.12. 2014.	01.01-31.12. 2013.
1. Troškovi zarada i naknada (bruto)	270.431	257.444
2. Troškovi poreza i doprinosa na zarade i naknade na teret poslodavca	49.747	47.698
3. Troškovi naknada po ugovoru o delu	2.457	1.679
4. Troškovi naknada po autorskim ugovorima	128	
5. Troškovi naknada direktoru odnosno članovima organima upravljanja i nadzora		690
6. Ostali lični rashodi i naknade	25.570	22.916
TROŠKOVI ZARADA, NAKNADA ZARADA I OSTALI LIČNI RASHODI (1 do 6)	348.333	330.427

26. TROŠKOVI PROIZVODNIH USLUGA

	u hiljadama dinara	
	01.01-31.12. 2014.	01.01-31.12. 2013.
1. Troškovi usluga na izradi učinaka	94.837	54.525
2. Troškovi transportnih usluga	7.498	4.364
3. Troškovi usluga na održavanju	9.893	10.486
4. Troškovi zakupnina	5.527	5.429
5. Troškovi reklame i propagande	687	1.251
6. Troškovi ostalih usluga	18.605	21.694
TROŠKOVI PROIZVODNIH USLUGA (1 do 6)	137.047	97.749

27. NEMATERIJALNI TROŠKOVI

	u hiljadama dinara	
	01.01-31.12. 2014.	01.01-31.12. 2013.
1. Troškovi neproizvodnih usluga	3.916	4.207
2. Troškovi reprezentacije	5.527	3.952
3. Troškovi premije osiguranja	9.907	10.317
4. Troškovi platnog prometa	2.471	1.638
5. Troškovi članarina	67	227
6. Troškovi poreza	6.625	7.347
7. Troškovi doprinosa	315	-
8. Ostali nematerijalni troškovi	5.581	7.174
NEMATERIJALNI TROŠKOVI (1 do 8)	34.409	34.862

28. PRIHODI OD USKLAĐIVANJA VREDNOSTI OSTALE IMOVINE KOJA SE ISKAZUJE PO FER VREDNOSTI KROZ BILANS USPEHA

	u hiljadama dinara	
	01.01-31.12. 2014.	01.01-31.12. 2013.
1. Prihodi od usklađivanja vrednosti potraživanja i kratkoročnih finansijskih plasmana	131.166	-
PRIHODI OD USKLAĐIVANJA VREDNOSTI OSTALE IMOVINE (1)	131.166	-

**29. RASHODI OD USKLAĐIVANJA VREDNOSTI OSTALE IMOVINE KOJA SE
ISKAZUJE PO FER VREDNOSTI KROZ BILANS USPEHA**

	u hiljadama dinara	
	01.01-31.12. 2014.	01.01-31.12. 2013.
1. Obezvredenje potraživanja i kratkoročnih finansijskih plasmana	-	19.455
RASHODI OD USKLAĐIVANJA VREDNOSTI OSTALE IMOVINE (1)	-	19.455

30. OSTALI PRIHODI

	u hiljadama dinara	
	01.01-31.12. 2014.	01.01-31.12. 2013.
1. Dobici od prodaje nematerijalne imovine, nekretnina, postrojenja i opreme	-	4.641
2. Dobici od prodaje materijala	4.670	4.388
3. Viškovi	2.100	-
4. Naplaćena otpisana potraživanja	2	978
5. Prihodi od smanjenja obaveza	14	505
6. Prihodi od ukidanja dugoročnih i kratkoročnih rezervisanja	7.643	139.196
7. Ostali nepomenuti prihodi	1.391	1.562
OSTALI PRIHODI (1 do 7)	15.820	151.270

31. OSTALI RASHODI

	u hiljadama dinara	
	01.01-31.12. 2014.	01.01-31.12. 2013.
1. Gubici po osnovu rashodavanja i prodaje nemater. imovine, nekretnina, postrojenja i opreme	157	-
2. Gubici od prodaje materijala	4.103	25.043
3. Manjkovi	877	2.855
4. Rashodi po osnovu direktnih otpisa potraživanja	2	1
5. Ostali nepomenuti rashodi	2.011	6.529
OSTALI RASHODI (1 do 5)	7.150	34.428

32. NETO DOBITAK/NETO GUBITAK POSLOVANJA KOJE SE OBUSTAVLJA

	u hiljadama dinara	
	01.01-31.12. 2014.	01.01-31.12. 2013.
1. Rashodi po osnovu ispravki grešaka iz ranijih godina koje nisu materijalno značajne	321	-
Neto gubitak poslovanja koje se obustavlja (1)	321	-

33. ZNAČAJNI DOGAĐAJI NAKON DATUMA BILANSA

Ne postoje značajne informacije o događajima nakon datuma bilansa (značajni sudski sporovi, aktiviranje hipoteka ili garancija, statusne promene i dr), prema MRS – 10.

34. POTENCIJALNA SREDSTVA I OBAVEZE

Sudski sporovi

Društvo sa stanjem na dan 31. decembra 2014. godine vodi više sudskih sporova u kojima se javlja kao tuženi i nekoliko sudskih sporova u kojima se javlja kao tužilac radi naplate potraživanja. Rukovodstvo Društva ne očekuje gubitke u narednom periodu po osnovu sudskih sporova koji se vode protiv Društva i shodno tome nije izvršilo rezervisanje za potencijalne gubitke po sudskim sporovima. Za sporove koje Društvo vodi kao tužilac izvršeno je indirektno obezvređenje potraživanja.

Data jemstva i garancije

Potencijalne obaveze Društva na dan 31. decembra 2014. godine po osnovu datih jemstava za uredno vraćanje kredita povezani lica i činidbenih garancija u ukupnom iznosu od 765,561 hiljadu RSD (2013. godine 626,245 hiljade RSD).

35. UPRAVLJANJE FINANSIJSKIM RIZICIMA

Ciljevi upravljanja rizicima finansijskih instrumenata

Poslovanje Društva je izloženo različitim finansijskim rizicima: tržišnom riziku, finansijskom riziku (deviznom i kamatnom), kreditnom riziku i riziku likvidnosti. Finansijski rizici se sagledavaju na vremenskoj osnovi i prevashodno se izbegavaju umanjnjem izloženosti Društva ovim rizicima.

Društvo ne koristi nikakve finansijske instrumente zaštite od efekata finansijskih rizika na poslovanje iz razloga što takvi instrumenti nisu u širokoj upotrebi, niti postoji organizovano tržište takvih instrumenata u Republici Srbiji.

Tržišni rizik

Društvo je osetljivo na prisustvo sistemskih rizika koji podrazumevaju rizike ekonomskog okruženja u okviru države, privredne grane i sl. na koje Društvo ne može da utiče: inflacija, promena poreskih propisa, carinskih propisa, limitiranje kamatnih stopa, privrednog okruženja, konkurencije, sirovinske baze i sl.

Ukoliko postoje nesistemske rizici, oni se identifikuju kroz uspešnost poslovanja uprave Društva.

Finansijski rizik

U svom poslovanju Društvo je izloženo finansijskim rizicima koji se javlja kao devizni rizik i rizik od promene kamatnih stopa. Zadatak upravljanja tržišnim rizicima jeste da se upravlja i kontroliše izloženost tržišnim rizicima u okviru prihvatljivih pokazatelja, uz optimizaciju prinosa Društva.

Devizni rizik

Izloženost Društva deviznom riziku se odnosi na ostale dugoročne finansijske plasmane, kratkoročne finansijske plasmane, potraživanja, gotovinu i gotovinske ekvivalente, dugoročne kredite, ostale dugoročne obaveze, kratkoročne finansijske obaveze i obaveze iz poslovanja nominirane u stranoj valuti.

Knjigovodstvena vrednost monetarnih sredstava i obaveza Društva u stranim valutama na dan izveštavanja je sledeća:

	u hiljadama dinara			
	Imovina		Obaveze	
	2014	2013	2014	2013
EUR	203.712	131.215	50.005	88.931
	203.712	131.215	50.005	88.931

Na osnovu obelodanjene strukture imovine i obaveza u stranim valutama evidentno je da je Društvo osetljivo na promene deviznog kursa EUR.

Osetljivost Društva na apresijaciju i depresijaciju RSD za 10% u odnosu na pomenute strane valute, predstavlja procenu rukovodstva Društva u pogledu mogućih promena kursa RSD u odnosu na EUR.

	u hiljadama dinara			
	2014		2013	
	10%	-10%	10%	-10%
EUR	15.371	(15.371)	4.228	(4.228)
	15.371	(15.371)	4.228	(4.228)

Kamatni rizik

Društvo je izloženo riziku promene kamatnih stopa na plasmanima i obavezama kod kojih su kamatne stope varijabilne. Ovaj rizik zavisi od finansijskog tržišta i Društvo nema na raspolaganju instrumente kojima bi ublažilo njegov uticaj.

Struktura plasmana i obaveza na dan 31. decembra 2014. i 2013. godine sa stanovišta izloženosti kamatnom riziku data je u sledećem pregledu:

	u hiljadama dinara	
Finansijska sredstva		
<i>Nekamatonosna</i>	591.791	522.017
Kamatonosna (fiksna kamatna stopa)	164.783	87.898
Kamatonosna (varijabilna kamatna stopa)	71.187	71.184
	<u>827.761</u>	<u>681.099</u>
Finansijske obaveze		
<i>Nekamatonosne</i>	112.485	76.010
Kamatonosne (fiksna kamatna stopa)	39.312	83.117
Kamatonosne (varijabilna kamatna stopa)	-	-
	<u>151.797</u>	<u>159.127</u>

Naredna tabela prikazuje analizu osetljivosti neto dobitka za tekuću poslovnu 2014. godinu na realno moguće promene u kamatnim stopama za 1% (2013. godine - 1%), počev od 1. januara. Povećanje odnosno smanjenje od 1% predstavlja realno moguću promenu kamatnih stopa, imajući u vidu postojeće tržišne uslove. Ova analiza primenjena je na finansijske instrumente Društva koji su postojali na dan bilansa stanja i pretpostavlja da su sve ostale varijable nepromenjene.

	u hiljadama dinara			
	2014		2013	
	<u>1%</u>	<u>-1%</u>	<u>1%</u>	<u>-1%</u>
Finansijska sredstva	712	(712)	712	(712)
Finansijske obaveze	-	-	-	-
	<u>712</u>	<u>(712)</u>	<u>712</u>	<u>(712)</u>

Kreditni rizik

Društvo je izloženo kreditnom riziku koji predstavlja rizik da dužnici neće biti u mogućnosti da dugovanja prema Društvu izmire u potpunosti i na vreme, što bi imalo za rezultat finansijski gubitak Društva. Kreditni rizik obuhvata dugoročne i kratkoročne finansijske plasmane, potraživanja i date garancije i jemstva trećim licima.

U Republici Srbiji ne postoje specijalizovane rejting agencije koje vrše nezavisnu klasifikaciju i rangiranje privrednih društava. Usled toga, Društvo je prinuđeno da koristi ostale javno dostupne finansijske informacije (npr. podatke o bonitetu koje pruža Agencija za privredne registre) i interne istorijske podatke o saradnji sa određenim poslovnim partnerom u cilju određivanja njegovog boniteta. Na osnovu boniteta kupca, utvrđuje se iznos njegove maksimalne kreditne izloženosti, u skladu sa poslovnom politikom usvojenom od strane rukovodstva Društva. Iznos maksimalne kreditne izloženosti revidira se najmanje jednom godišnje.

U slučaju povećanja iznosa dospelih potraživanja i shodno tome povećane izloženosti kreditnom riziku, Društvo primenjuje mehanizme predviđene poslovnom politikom.

Izloženost Društva kreditnom riziku ograničena je uglavnom na potraživanja od kupaca na dan bilansa. Nominalni iznos potraživanja od kupaca, pre izvršene ispravke vrednosti, sastoje se od velikog broja potraživanja, od kojih najveći deo čine potraživanja od kupaca:

	u hiljadama RSD	
	2014.	2013.
Naziv i sedište kupca		
JP Putevi Srbije		124,727
Ministarstvo za saobraćaj		27,714
JP Direkcija za izgradnju Novog Pazara		124,959
Grad Novi Pazar		27,029
JP Direkcija za urbanizam Sjenica		17,958
Ostali		199,165
		521,552

Rizik likvidnosti

Rukovodstvo Društva upravlja rizikom likvidnosti na način koji mu obezbeđuje da Društvo u svakom trenutku mora da ispunjava sve svoje dospele obaveze. Društvo upravlja rizikom likvidnosti održavajući odgovarajuće novčane rezerve, praćenjem planiranih i stvarnih novčanih tokova i održavanjem adekvatnog odnosa priliva finansijskih sredstava i dospeća obaveza.

Ročnost dospeća finansijskih obaveza Društva data je u sledećoj tabeli:

2014. godina	u hiljadama dinara			
	do 1 godine	od 1 do 2 godine	od 2 do 5 godina	Ukupno
Dugoročni krediti	-	-	-	-
Obaveze iz poslovanja	64.703	-	-	64.703
Krat. finan. obaveze	40.055	-	-	40.055
Ostale krat. obaveze	47.039	-	-	47.039
	151.797	-	-	151.797

2013. godina	do 1 godine	od 1 do 2 godine	od 2 do 5 godina	Ukupno
Dugoročni krediti	-	37.260	-	37.260
Obaveze iz poslovanja	36.934	-	-	36.934
Krat. finan. obaveze	46.600	-	-	46.600
Ostale krat. obaveze	38.333	-	-	38.333
	121.867	37.260	-	159.127

Prikazani iznosi zasnovani su na nediskontovanim novčanim tokovima na osnovu najranijeg datuma na koji će Društvo biti obavezno da takve obaveze namiri (aktuelni anuitetni plan).

INDIKATORI OPŠTE LIKVIDNOSTI

		2014. godina	2013. godina
1	OBRTNA IMOVINA / KRATKOROČNE OBAVEZE	3.58	3.83

INDIKATORI UBRZANE LIKVIDNOST

2	OBRTNA IMOVINA BEZ ZALIHA / KRATKOROČNE OBAVEZE	2.86	3.08
---	--	------	------

INDIKATORI TRENUTNE LIKVIDNOSTI

3	GOTOVINA I GOT. EKVIVALENTI/ DOSPELE KRATKOROČNE OBAVEZE	0.47	0.62
---	---	------	------

Koeficijent ispod 1 pokazuje prisustvo rizika likvidnosti.

36. UPRAVLJANJE RIZIKOM KAPITALA

U postupku upravljanja kapitalnim rizikom, rukovodstvo Društva ima za cilj očuvanje mogućnosti da posluje po principu stalnosti poslovanja, istovremeno maksimizirajući prinose vlasnicima i drugim interesnim stranama putem optimizacije odnosa duga i kapitala. Rukovodstvo Društva pregleda strukturu odnosa dugova i kapitala na godišnjoj osnovi.

Društvo analizira kapital kroz pokazatelj zaduženosti. Ovaj pokazatelj izračunava se kao odnos ukupnih obaveza (zaduženosti) i ukupnog kapitala. Ukupan kapital predstavlja zbir svih kategorija kapitala prikazanih u bilansu stanja i zaduženosti.

Pokazatelji zaduženosti na dan 31. decembra 2014. i 2013. godine su bili sledeći:

	u hiljadama dinara	
1. Ukupne obaveze (dugoročne i kratkoročne)	213.568	234.740
2. Ukupan sopstveni kapital	<u>737.058</u>	<u>722.492</u>
Pokazatelj zaduženosti (koeficijent 1/2)	<u>0,29%</u>	<u>0,32%</u>

Ako je koeficijent zaduženosti iznad 1 prisutan je rizik zaduženosti jer su ukupne obaveze veće od ukupnog sopstvenog kapitala kao garatne supstance poveriocima.

37. SEGMENTI POSLOVANJA

Društvo ne vrši praćenje po segmentima poslovanja, kako se to zahteva prema MSFI 8 – Segmenti poslovanja.

38. POVEZANE STRANE

Društvo obavlja poslovne transakcije sa povezanim licima.

U toku 2014. i 2013. godine obavljene su sledeće transakcije sa povezanim pravnim licima:

	u hiljadama dinara	
	2014.	2013.
PRIHODI OD PRODAJE		
- matično društvo	7,604	42,050
- zavisna pravna lica	25,603	-
- ostala povezana pravna lica	9,066	-
	42,273	42,050
NABAVKE		
- matično društvo	66,382	-
- zavisna pravna lica	4,033	-
- ostala povezana pravna lica	9,993	-
	80,408	-
POTRAŽIVANJA I PLASMANI		
Potraživanja od kupaca:		
- matično društvo	-	10,167
- zavisna pravna lica	33,384	30,604
- ostala povezana pravna lica		
	33,384	40,771
Dugoročni finansijski plasmani:		
- matično društvo	-	-
- zavisna pravna lica	44	44
- ostala povezana pravna lica	-	-
	44	44
Kratkoročni finansijski plasmani:		
- matično društvo		26,000
- zavisna pravna lica		
- ostala povezana pravna lica	137,500	142,000
	137,500	168,000
	170,928	208,815

OBAVEZE

Obaveze prema dobavljačima:

- matično društvo	-	-
- zavisna pravna lica	-	-
- ostala povezana pravna lica	10.263	101
	<u>10.263</u>	<u>101</u>
	<u>10,263</u>	<u>101</u>

39. NAČELO STALNOSTI POSLOVANJA

Finansijski izveštaji su sastavljeni na načelu nastanka poslovnog događaja (načelo uzročnosti) i načelu stalnosti poslovanja.

Prema načelu nastanka poslovnog događaja učinci poslovnih promena i drugih događaja se priznaju u momentu nastanka (a ne kada se gotovina ili njen ekvivalent primi ili isplati). Finansijski izveštaji sastavljeni na načelu nastanka poslovnog događaja (osim Izveštaja o tokovima gotovine) pružaju informacije ne samo o poslovnim promenama iz prethodnog perioda, koje uključuju isplatu i prijem gotovine, već takođe i o obavezama za isplatu gotovine u budućem periodu i o resursima koji predstavljaju gotovinu koja će biti primljena u budućem periodu.

Finansijski izveštaji su sastavljeni pod pretpostavkom da će Društvo da posluje u neograničenom vremenskom periodu i da će da nastavi sa poslovanjem i u doglednoj budućnosti.


40. PORESKI RIZICI

Poreski propisi Republike Srbije se često različito tumače i predmet su čestih izmena. Tumačenje poreskih propisa od strane poreskih vlasti u odnosu na transakcije i aktivnosti Društva mogu se razlikovati od tumačenja rukovodstva. Usled toga, transakcije mogu biti osporene od strane poreskih vlasti i Društvu može biti određen dodatni iznos poreza, kazni i kamata. Period zastarelosti poreske obaveze je pet godina, odnosno poreske vlasti imaju pravo da odrede plaćanje neizmirenih obaveza u roku od pet godina od kada je obaveza nastala.


41. USAGLAŠAVANJE POTRAŽIVANJA I OBAVEZA

Društvo je izvršilo usaglašavanje svojih potraživanja i obaveza sa stanjem na dan 31. decembra 2014. i 2013. godine. U postupku usaglašavanja sa poslovnim partnerima, nisu utvrđena materijalno značajna neusaglašena potraživanja i obaveze.

Mladen Jeremić, dipl. ecc.
Odgovorno lice



Ibrahim Skrijelj, dipl. ing. građ.
Zakonski zastupnik



IZVEŠTAJ NEZAVISNOG REVIZORA
O FINANSIJSKIM IZVEŠTAJIMA
ZA 2014. GODINU

"NOVI PAZAR PUT" a.d.
Novi Pazar

Beograd, 20.04.2015. godine

ORGANIMA UPRAVLJANJA I RUKOVOĐENJA DRUŠTVA
"NOVI PAZAR PUT" a.d. Novi Pazar

IZVEŠTAJ NEZAVISNOG REVIZORA

Uvod

Obavili smo reviziju priloženih finansijskih izveštaja Društva "NOVI PAZAR PUT" a.d. Novi Pazar (u daljem tekstu "Društvo") koji obuhvataju izveštaj o finansijskom položaju (bilans stanja) na dan 31. decembra 2014. godine i odgovarajući izveštaj o ukupnom poslovnom rezultatu (bilans uspeha), izveštaj o ostalom rezultatu, izveštaj o promenama na kapitalu i izveštaj o tokovima gotovine za godinu koja se završava na taj dan, kao i pregled značajnih računovodstvenih politika i napomene uz finansijske izveštaje.

Odgovornost rukovodstva za finansijske izveštaje

Rukovodstvo Društva je odgovorno za sastavljanje i istinito prikazivanje ovih finansijskih izveštaja u skladu sa Međunarodnim računovodstvenim standardima, Međunarodnim standardima finansijskog izveštavanja i računovodstvenim propisima Republike Srbije, kao i za one interne kontrole koje rukovodstvo odredi kao neophodne u pripremi finansijskih izveštaja koji ne sadrže materijalno značajne pogrešne iskaze, nastale usled kriminalne radnje ili greške.

Odgovornost revizora

Naša je odgovornost da izrazimo mišljenje o finansijskim izveštajima na osnovu izvršene revizije. Reviziju smo izvršili u skladu sa Međunarodnim standardima revizije. Ovi standardi nalažu da se pridržavamo etičkih zahteva i da reviziju planiramo i izvršimo na način koji omogućava da se, u razumnoj meri, uverimo da finansijski izveštaji ne sadrže materijalno značajne pogrešne iskaze.

Revizija uključuje sprovođenje postupaka radi pribavljanja revizijskih dokaza o iznosima i obelodanjivanjima u finansijskim izveštajima. Odabrani postupci su zasnovani na revizorskom prosuđivanju, uključujući procenu rizika postojanja materijalno značajnih pogrešnih iskaza u finansijskim izveštajima, nastalih usled kriminalne radnje ili greške. Prilikom procene rizika, revizor sagledava interne kontrole relevantne za sastavljanje i istinito prikazivanje finansijskih izveštaja radi osmišljavanja revizijskih postupaka koji su odgovarajući u datim okolnostima, ali ne u cilju izražavanja mišljenja o delotvornosti internih kontrola pravnog lica. Revizija takođe uključuje ocenu adekvatnosti primenjenih računovodstvenih politika i opravdanosti računovodstvenih procena izvršenih od strane rukovodstva, kao i ocenu opšte prezentacije finansijskih izveštaja.

Smatramo da su pribavljeni revizijski dokazi dovoljni i odgovarajući i da obezbeđuju osnovu za izražavanje našeg revizijskog mišljenja.

IZVEŠTAJ NEZAVISNOG REVIZORA (nastavak)

Pozitivno mišljenje

Po našem mišljenju, finansijski izveštaji prikazuju istinito i objektivno, po svim materijalno značajnim pitanjima, finansijski položaj Društva na dan 31. decembra 2014. godine, kao i rezultate njegovog poslovanja i tokove gotovine za godinu koja se završava na taj dan, u skladu sa Međunarodnim računovodstvenim standardima, Međunarodnim standardima finansijskog izveštavanja i računovodstvenim propisima Republike Srbije.

Skretanje pažnje

Naše mišljenje ne sadrži rezervu po sledećem:

- a) Radi obezbeđenja kredita »Komerijalne banke« a.d. Društvo je ispostavilo hipoteku nad zgradom poslovnih usluga br. 1, potes Repu, opisanoj na KP broj 19/3, upisanoj u listu nepokretnosti broj 738 KO Kopaonik.

Ostala pitanja

Društvo je odgovorno za sastavljanje Godišnjeg izveštaja o poslovanju, u skladu sa zahtevom Zakona o tržištu kapitala Republike Srbije (Službeni glasnik Republike Srbije broj 31/2011) i Zakonom o računovodstvu (Službeni glasnik RS 62/2013). Naša je odgovornost da izrazimo mišljenje o uskladenosti godišnjeg izveštaja o poslovanju sa finansijskim izveštajima za poslovnu 2014. godinu. U vezi sa tim, naši postupci su sprovedeni u skladu sa Međunarodnim standardom revizije 720 – »Odgovornost revizora u vezi sa ostalim informacijama u dokumentima koji sadrže finansijske izveštaje koji su bili predmet revizije«, i ograničeni smo na ocenu usaglašenosti izveštaja o poslovanju sa finansijskim izveštajima.

Po našem mišljenju, Godišnji izveštaj o poslovanju je u skladu sa Finansijskim izveštajima koji su bili predmet revizije.

Beograd, 20.04.2015. godine

МИРОСЛАВ
ШВЕДИЋ

2501971710124-
2501971710124

Digitally signed by МИРОСЛАВ
ШВЕДИЋ
2501971710124-2501971710124
DN: cn=МИРОСЛАВ ШВЕДИЋ,
2501971710124-2501971710124
, c=RS
Date: 2015.04.22 08:14:47
+02'00'



BILANS STANJA

na dan 31.12.2014. godine

P O Z I C I J A	Napom. broj	u hiljadama dinara		
		Tekuća godina	Prethodna godina	
			Krajnje stanje	Početno stanje
AKTIVA				
A. UPISANI A NEUPLAĆENI KAPITAL				
B. STALNA IMOVINA (I do V)				
I. NEMATERIJALNA ULAGANJA (1 do 6)				
<hr/>				
	5	4,615	7,133	9,650
<hr/>				
1. Ulaganja u razvoj				
2. Koncesije, patenti, licence, robne i uslužne marke, softver i ostala prava		4,615	7,133	9,650
3. Gudvil				
4. Ostala nematerijalna imovina				
5. Nematerijalna ulaganja u pripremi				
6. Avansi za nematerijalna ulaganja				
II. NEKRETNINE, POSTROJENJA I OPREMA (1 do 8)				
<hr/>				
	6	271,064	325,051	420,805
<hr/>				
1. Zemljište		39,715	39,713	38,913
2. Građevinski objekti		72,791	75,875	78,796
3. Postrojenja i oprema		139,487	209,463	303,096
4. Investicione nekretnine				
5. Ostale nekretnine, postrojenja i oprema				
6. Nekretnine, postrojenja i oprema u pripremi		19,071		
7. Ulaganja na tuđim nekretninama, postrojenjima i opremi				
8. Avansi za nekretnine, postrojenja i opremu				
III. BIOLOŠKA SREDSTVA (1 do 4)				
<hr/>				
1. Šume i višegodišnji zasadi				
2. Osnovno stado				
3. Biološka sredstva u pripremi				
4. Avansi za biološka sredstva				

BILANS STANJA (nastavak)

na dan 31.12.2014. godine

		u hiljadama dinara		
IV. DUGOROČNI FINANSIJSKI PLASMANI (1 do 9)	7	184,142	59,000	3,084
<hr/>				
1. Učešća u kapitalu zavisnih pravnih lica				
2. Učešća u kapitalu pridruženih pravnih lica i zajedničkih poduhvata				
3. Učešća u kapitalu ostalih pravnih lica i druge hartije od vrednosti raspoložive za prodaju		1,435	2,517	2,981
4. Dugoročni plasmani matičnim i zavisnim pravnim licima				
5. Dugoročni plasmani ostalim povezanim licima				
6. Dugoročni plasmani u zemlji				
7. Dugoročni plasmani u inostranstvu				
8. Hartije od vrednosti koje se drže do dospeća				
9. Ostali dugoročni finansijski plasmani		182,707	56,481	80
V. DUGOROČNA POTRAŽIVANJA (1 do 7)				
<hr/>				
1. Potraživanja od matičnog i zavisnih pravnih lica				
2. Potraživanja od ostalih povezanih lica				
3. Potraživanja po osnovu prodaje na robni kredit				
4. Potraživanja za prodaju po ugovorima o finansijskom lizingu				
5. Potraživanja po osnovu jemstva				
6. Sporna i sumnjiva potraživanja				
7. Ostala dugoročna potraživanja				
V. ODLOŽENA PORESKA SREDSTVA	8	11,135	27,739	7,871
G. OBRTNA IMOVINA		758,024	757,144	1,055,924
I. ZALIHE (1 do 6)	9	154,255	149,846	145,542
<hr/>				
1. Materijal, rezervni delovi, alat i sitan inventar		91,580	99,589	82,511
2. Nedovršena proizvodnja i nedovršene usluge				
3. Gotovi proizvodi		18,193	25,323	25,344
4. Roba				
5. Stalna sredstva namenjena prodaji				
6. Plaćeni avansi za zalihe i usluge		44,482	24,934	37,687

BILANS STANJA (nastavak)
na dan 31.12.2014. godine

		u hiljadama dinara		
II. POTRAŽIVANJA PO OSNOVU PRODAJE (1 do 7)	10	182,212	190,929	504,895
1. Kupci u zemlji - matična i zavisna pravna lica			10,166	27,153
2. Kupci u inostranstvu - matična i zavisna pravna lica		33,384	30,604	
3. Kupci u zemlji - ostala povezana pravna lica				
4. Kupci u inostranstvu - ostala povezana pravna lica				
5. Kupci u zemlji		142,316	150,159	474,404
6. Kupci u inostranstvu		6,512		3,338
7. Ostala potraživanja po osnovu prodaje				
III. POTRAŽIVANJA IZ SPECIFIČNIH POSLOVA	11	80,222	31,721	
IV. DRUGA POTRAŽIVANJA	12	18,578	16,226	5,828
V. FINANSIJSKA SREDSTVA KOJA SE VREDNUJU PO FER VREDNOSTI KROZ BILANS USPEHA				
VI. KRATKOROČNI FINANSIJSKI PLASMANI (1 DO 5)	13	211,921	235,892	161,781
1. Kratkoročni krediti i plasmani - matična i zavisna pravna lica			26,000	
2. Kratkoročni krediti i plasmani - ostala povezana pravna lica		138,250	142,000	15,000
3. Kratkoročni krediti i zajmovi u zemlji				27,782
4. Kratkoročni krediti i zajmovi u inostranstvu				
5. Ostali kratkoročni finansijski plasmani		73,671	67,892	118,999
VII. GOTOVINSKI EKVIVALENTI I GOTOVINA	14	99,334	122,398	71,721
VIII. POREZ NA DODATU VREDNOST		11,503	1,226	118
IX. AKTIVNA VREMENSKA RAZGRANIČENJA	15		8,907	166,039
D. UKUPNA AKTIVA = POSLOVNA IMOVINA		1,228,981	1,176,068	1,497,334
Đ. VANBILANSNA AKTIVA	22	765,561	626,245	517,384

BILANS STANJA (nastavak)
na dan 31.12.2014. godine

P O Z I C I J A	Napom. broj	u hiljadama dinara		
		Tekuća godina	Prethodna godina Krajnje stanje	Početno stanje
PASIVA				
A. KAPITAL		730,190	722,492	682,906
I. OSNOVNI KAPITAL (1 do 8)	16	472,667	472,667	472,667
1. Akcijski kapital		472,667	472,667	472,667
2. Udeli društva sa ograničenom odgovornošću				
3. Ulozi				
4. Državni kapital				
5. Društveni kapital				
6. Zadružni udeli				
7. Emisiona premija				
8. Ostali osnovni kapital				
II. UPISANI A NEUPLAĆENI KAPITAL				
III. OTKUPLJENE SOPSTVENE AKCIJE		132,386	132,386	132,386
IV. REZERVE				
V. REVALORIZACIONE REZERVE PO OSNOVU REVALORIZACIJE NEMATERIJALNE IMOVINE, NEKRETNINA, POSTROJENJA I OPREME				
VI. NEREALIZOVANI DOBICI PO OSNOVU HARTIJA OD VREDNOSTI I DRUGIH KOMPONENTI OSTALOG SVEOBUHVAATNOG REZULTATA				
VII. NEREALIZOVANI GUBICI PO OSNOVU HARTIJA OD VREDNOSTI I DRUGIH KOMPONENTI OSTALOG SVEOBUHVAATNOG REZULTATA		1,701	619	155
VIII. NERASPOREĐENI DOBITAK (1+2)		126,838	118,058	78,008
1. Neraspoređeni dobitak ranijih godina		118,058	78,008	
2. Neraspoređeni dobitak tekuće godine		8,780	40,050	78,008
IX. UČEŠĆE BEZ PRAVA KONTROLE				

BILANS STANJA (nastavak)

na dan 31.12.2014. godine

u hiljadama dinara

X. GUBITAK (1+2)				
1. Gubitak ranijih godina				
2. Gubitak tekuće godine				
B. DUGOROČNA REZERVISANJA I OBAVEZE (I+II)		285,224	256,096	446,283
I. DUGOROČNA REZERVISANJA (1 do 6)		285,224	218,836	337,845
1. Rezervisanja za troškove u garantnom roku		21,484		
2. Rezervisanja za troškove obnavljanja prirodnih bogatstava				
3. Rezervisanja za troškove restrukturiranja				
4. Rezervisanja na zaknade i druge beneficije zaposlenih		18,740	28,836	8,677
5. Rezervisanja za troškove sudskih sporova				
6. Ostala dugoročna rezervisanja		245,000	190,000	329,168
II. DUGOROČNE OBAVEZE (1 do 8)			37,260	108,438
1. Obaveze koje se mogu konvertovati u kapital				
2. Obaveze prema matičnim i zavisnim pravnim licima				
3. Obaveze prema ostalim povezanim pravnim licima				
4. Obaveze po emitovanim hartijama od vrednosti u periodu dužem od godinu dana				
5. Dugoročni krediti i zajmovi u zemlji			37,260	108,438
6. Dugoročni krediti i zajmovi u inostranstvu				
7. Obaveze po osnovu finansijskog lizinga				
8. Ostale dugoročne obaveze				
V. ODLOŽENE PORESKE OBAVEZE				
G. KRATKOROČNE OBAVEZE		213,567	197,480	368,145
I. KRATKOROČNE FINANSIJSKE OBAVEZE (1 do 6)		40,055	46,600	129,082
1. Kratkoročni krediti od matičnih i zavisnih pravnih lica				
2. Kratkoročni krediti od ostalih povezanih pravnih lica				
3. Kratkoročni krediti i zajmovi u zemlji				56,859
4. Kratkoročni krediti i zajmovi u inostranstvu				

BILANS STANJA (nastavak)

na dan 31.12.2014. godine

u hiljadama dinara

5. Obaveze po osnovu stalnih sredstava i sredstava obustavljenog poslovanja namenjenih prodaji		40,055	46,600	72,223
6. Ostale kratkoročne finansijske obaveze		40,055	46,600	72,223
II. PRIMLJENI AVANSI, DEPOZITI I KAUCIJE		58,937	67,089	40,173
III. OBAVEZE IZ POSLOVANJA (1 do 7)		64,702	36,934	81,145
1. Dobavljači - matična i zavisna pravna lica u zemlji		101	101	818
2. Dobavljači - matična i zavisna pravna lica u inostranstvu			5,814	1,456
3. Dobavljači ostala povezana pravna lica u zemlji				
4. Dobavljači - ostala povezana pravna lica u inostranstvu				
5. Dobavljači u zemlji		53,823	31,019	65,474
6. Dobavljači u inostranstvu		10,778		9,751
7. Ostale obaveze iz poslovanja				3,646
IV. OSTALE KRATKOROČNE OBAVEZE	20	47,039	38,333	73,531
V. OBAVEZE PO OSNOVU POREZA NA DODATU VREDNOST		2,762	8,426	3,844
VI. OBAVEZE ZA OSTALE POREZE, DOPRINOSE I DRUGE DAŽBINE	21	72	98	172
VII. PASIVNA VREMENSKA RAZGRANIČENJA				40,198
D. GUBITAK IZNAD VISINE KAPITALA				
Đ UKUPNA PASIVA		1,228,981	1,176,068	1,497,334
E. VANBILANSNA PASIVA	22	765,561	626,245	517,384

Odgovorno lice za sastavljanje fin. izveštaja:

Mladen Jeremić, dipl. ecc .



Zakonski zastupnik:

Ibrahim Škrijelj, dipl. ing. grad.

BILANS USPEHA

u periodu od 01.01. do 31.12.2014. godine

u hiljadama dinara

P O Z I C I J A	Napom. broj	Tekuća godina	Prethodna godina
PRIHODI IZ REDOVNOG POSLOVANJA			
A. POSLOVNI PRIHODI (I do IV)		1,066,704	920,268
I. PRIHODI OD PRODAJE ROBE (1 do 6)			
1. Prihodi od prodaje robe matičnim i zavisnim pravnim licima na domaćem tržištu			
2. Prihodi od prodaje robe matičnim i zavisnim pravnim licima na inostranom tržištu			
3. Prihodi od prodaje robe ostalim povezanim pravnim licima na domaćem tržištu			
4. Prihodi od prodaje robe ostalim povezanim pravnim licima na inostranom tržištu			
5. Prihodi od prodaje robe na domaćem tržištu			
6. Prihodi od prodaje robe na inostranom tržištu			
II. PRIHODI OD PRODAJE PROIZVODA I USLUGA (1 do 6)		1,065,822	920,268
1. Prihodi od prodaje gotovih proizvoda i usluga matičnim i zavisnim pravnim licima na domaćem tržištu		7,605	35,748
2. Prihodi od prodaje gotovih proizvoda i usluga matičnim i zavisnim pravnim licima na inostranom tržištu		25,603	12,800
3. Prihodi od prodaje gotovih proizvoda i usluga ostalim povezanim pravnim licima na domaćem tržištu		9,065	321
4. Prihodi od prodaje gotovih proizvoda i usluga ostalim povezanim pravnim licima na inostranom tržištu			
5. Prihodi od prodaje gotovih proizvoda i usluga na domaćem tržištu		1,000,670	847,645
6. Prihodi od prodaje gotovih proizvoda i usluga na inostranom tržištu		22,879	23,754
III. PRIHODI OD PREMIJA, SUBVENCija, DOTACIJA, DONACIJA I SL.			
IV. DRUGI POSLOVNI PRIHODI		882	
B. POSLOVNI RASHODI (I-II-III+IV do XI)		1,213,236	1,028,705
I. NABAVNA VREDNOST PRODAJE ROBE			

BILANS USPEHA (nastavak)

u periodu od 01.01. do 31.12.2014. godine

u hiljadama dinara

P O Z I C I J A	Napom. broj	Tekuća godina	Prethodna godina
II. PRIHODI OD AKTIVIRANJA UČINAKA I ROBE		13,827	5,798
III. POVEĆANJE VREDNOSTI ZALIHA NEDOVRŠENIH GOTOVIH PROIZVODA I NEDOVRŠENIH USLUGA			
IV. SMANJENJE VREDNOSTI ZALIHA NEDOVRŠENIH I GOTOVIH PROIZVODA I NEDOVRŠENIH USLUGA		7,130	21
V. TROŠKOVI MATERIJALA	24	349,797	282,945
VI. TROŠKOVI GORIVA I ENERGIJE		192,845	165,418
VII. TROŠKOVI ZARADA, NAKNADA ZARADA I OSTALI LIČNI RASHODI	25	348,333	330,427
VIII. TROŠKOVI PROIZVODNIH USLUGA	26	137,047	97,749
IX. TROŠKOVI AMORTIZACIJE		81,018	101,946
X. TROŠKOVI DUGOROČNIH REZERVISANJA		76,484	21,135
XI. NEMATERIJALNI TROŠKOVI	27	34,409	34,862
V. POSLOVNI DOBITAK			
G. POSLOVNI GUBITAK		146,532	108,437
D. FINANSIJSKI PRIHODI (I do III)		46,026	40,775
I. FINANSIJSKI PRIHODI OD POVEZANIH LICA I OSTALI FINANSIJSKI PRIHODI (1 do 4)		31,424	29,748
1. Finansijski prihodi od matičnih i zavisnih pravnih lica			
2. Finansijski prihodi od ostalih povezanih pravnih lica			
3. Prihodi od učešća u dobitku pridruženih pravnih lica i zajedničkih poduhvata			
4. Ostali finansijski prihodi		31,424	29,748
II. PRIHODI OD KAMATA (OD TREĆIH LICA)		1,806	10,264
III. POZITIVNE KURSNE RAZLIKE I POZITIVNI EFEKTI VALUTNE KLAUZULE (PREMA TREĆIM LICIMA)		12,796	763

BILANS USPEHA (nastavak)


u periodu od 01.01. do 31.12.2014. godine

		u hiljadama dinara	
		6,755	9,544
Đ. FINANSIJSKI RASHODI (I do III)			
I. FINANSIJSKI RASHODI IZ ODNOSA SA POVEZANIM PRAVNIM LICIMA I OSTALI FINANSIJSKI RASHODI (1 do 4)			
1. Finansijski rashodi iz odnosa sa matičnim i zavisnim pravnim licima			
2. Finansijski rashodi iz odnosa sa ostalim povezanim pravnim licima			
3. Rashodi od učešća u gubitku pridruženih pravnih lica i zajedničkih poduhvata			
4. Ostali finansijski rashodi			
II. RASHODI KAMATA (PREMA TREĆIM LICIMA)		2,814	8,514
III. NEGATIVNE KURSNE RAZLIKE I NEGATIVNI EFEKTI VALUTNE KLAUZULE (PREMA TREĆIM LICIMA)		3,941	1,030
E. DOBITAK IZ FINANSIRANJA		39,271	31,231
Ž. GUBITAK IZ FINANSIRANJA			
Z. PRIHODI OD USKLAĐIVANJA VREDNOSTI OSTALE IMOVINE KOJA SE ISKAZUJE PO FER VREDNOSTI KROZ BILANS USPEHA			
	I. RASHODI OD USKLAĐIVANJA VREDNOSTI OSTALE IMOVINE KOJA SE ISKAZUJE PO FER VREDNOSTI KROZ BILANS USPEHA	28	131,166
	J. OSTALI PRIHODI	30	15,820
	K. OSTALI RASHODI	31	7,150
XV. DOBITAK IZ REDOVNOG POSLOVANJA PRE OPOREZIVANJA		32,575	20,181
XVI. GUBITAK IZ REDOVNOG POSLOVANJA PRE OPOREZIVANJA			
	M. NETO DOBITAK POSLOVANJA KOJE SE OBUSTAVLJA, EFEKTI PROMENA RAČUNOVODSTVENIH POLITIKA I ISPRAVKA GREŠAKA RANIJIH PERIODA	32	151,270
	N. NETO GUBITAK POSLOVANJA KOJE SE OBUSTAVLJA, RASHODI PROMENA RAČUNOVODSTVENIH POLITIKA I ISPRAVKA GREŠAKA IZ RANIJIH PERIODA	33	7,150
		321	34,428
			20,181

BILANS USPEHA (nastavak)
u periodu od 01.01. do 31.12.2014. godine


	u hiljadama dinara	
NJ. DOBITAK PRE OPOREZIVANJA	32,254	20,181
O. GUBITAK PRE OPOREZIVANJA		
P. POREZ NA DOBITAK		
I. PORESKI RASHOD PERIODA	6,870	
II. ODLOŽENI PORESKI RASHODI PERIODA	16,604	
III. ODLOŽENI PORESKI PRIHODI PERIODA		19,868
R. ISPLAĆENA LIČNA PRIMANJA POSLODAVCA		
S. NETO DOBITAK	8,780	40,049
T. NETO GUBITAK		
I. NETO DOBITAK KOJI PRIPADA MANJINSKIM ULAGAČIMA		
II. NETO DOBITAK KOJI PRIPADA VEĆINSKOM VLASNIKU	8,780	40,049
III. ZARADA PO AKCIJI		
1. Osnovna zarada po akciji		
2. Umanjena (razvodnjena) zarada po akciji		

Odgovorno lice za sastavljanje fin. izveštaja:


Mladen Jeremić, dipl. ecc



Zakonski zastupnik:


Ibrahim Škrijelj, dipl. ing. građ.

IZVEŠTAJ O OSTALOM REZULTATU

u periodu od 01.01. do 31.12.2014. godine

P O Z I C I J A	Napomena broj	u hiljadama dinara	
		Tekuća godina	Prethodna godina
A. NETO REZULTAT IZ POSLOVANJA			
I. NETO DOBITAK		8,780	40,049
II. NETO GUBITAK			
B. OSTALI SVEOBUHVAATNI DOBITAK ILI GUBITAK			
a) Stavke koje neće biti reklasifikovane u Bilansu uspeha u budućim periodima			
1. Promene revalorizacije nematerijalne imovine, nekretnina, postrojenja i opreme			
a) povećanje revalorizacionih rezervi			
b) smanjenje revalorizacionih rezervi			
2. Aktuarski dobici ili gubici po osnovu planova definisanih primanja			
a) dobici			
b) gubici			
3. Dobici ili gubici po osnovu ulaganja u vlasničke instrumente kapitala			
a) dobici			
b) gubici			
4. Dobici ili gubici po osnovu udela u ostalom sveobuhvatnom dobitku ili gubitku pridruženih društava			
a) dobici			
b) gubici			
b) Stavke koje naknadno mogu biti reklasifikovane u Bilansu uspeha u budućim periodima			
1. Dobici ili gubici po osnovu preračuna finansijskih izveštaja inostranog poslovanja			
a) dobici			
b) gubici			
2. Dobici ili gubici od instrumenata zaštite neto ulaganja u inostrano poslovanje			
a) dobici			
b) gubici			

IZVEŠTAJ O OSTALOM REZULTATU (nastavak) u periodu od 01.01. do 31.12.2014. godine

u hiljadama dinara

3. Dobici ili gubici po osnovu instrumenata zaštite rizika (hedžinga) novčanog toka

a) dobiti

b) gubici

4. Dobici ili gubici po osnovu hartija od vrednosti raspoloživih za prodaju

a) dobiti

b) gubici

I. OSTALI BRUTO SVEOBUH VATNI DOBITAK

II. OSTALI BRUTO SVEOBUH VATNI GUBITAK

III. POREZ NA OSTALI SVEOBUH VATNI DOBITAK ILI GUBITAK PERIODA

IV. NETO OSTALI SVEOBUH VATNI DOBITAK

V. NETO OSTALI SVEOBUH VATNI GUBITAK

V. UKUPAN NETO SVEOBUH VATNI REZULTAT PERIODA

I. UKUPAN NETO SVEOBUH VATNI DOBITAK

II. UKUPAN NETO SVEOBUH VATNI GUBITAK

G. UKUPAN NETO SVEOBUH VATNI DOBITAK ILI GUBITAK

1. Pripisan većinskim vlasnicima kapitala

2. Pripisan vlasnicima koji nemaju kontrolu


1,701 619

1,701 619

1,701 619

7,079 39,430

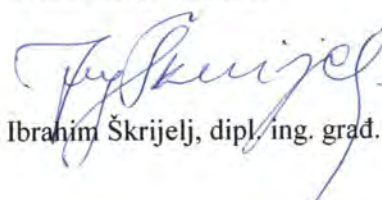
Odgovorno lice za sastavljanje fin. izveštaja:



Mladen Jeremić, dipl. ecc.



Zakonski zastupnik:



Ibrahim Škrijelj, dipl. ing. građ.

IZVEŠTAJ O TOKOVIMA GOTOVINE

u periodu od 01.01. do 31.12.2014. godine


P O Z I C I J A	u hiljadama dinara	
	Tekuća godina	Prethodna godina
A. TOKOVI GOTOVINE IZ POSLOVNIH AKTIVNOSTI		
I. Prilivi gotovine iz poslovnih aktivnosti (1 do 3)	1,474,080	1,727,555
1. Prodaja i primljeni avansi	1,460,853	1,670,142
2. Primljene kamate iz poslovnih aktivnosti	1,806	39,991
3. Ostali prilivi iz redovnog poslovanja	11,421	17,422
II. Odlivi gotovine iz poslovnih aktivnosti (1 do 5)	1,386,856	1,348,805
1. Isplate dobavljačima i dati avansi	909,584	786,930
2. Zarade, naknade zarada i ostali lični rashodi	378,110	436,001
3. Plaćene kamate	2,626	6,998
4. Porez na dobitak	23,134	15,082
5. Odlivi po osnovu ostalih javnih prihoda	73,402	103,794
III. Neto priliv gotovine iz poslovnih aktivnosti (I - II)	87,224	378,750
IV. Neto odliv gotovine iz poslovnih aktivnosti (II - I)		
B. TOKOVI GOTOVINE IZ AKTIVNOSTI INVESTIRANJA		
I. Prilivi gotovine iz aktivnosti investiranja (1 do 5)		
1. Prodaja akcija i udela (neto prilivi)		
2. Prodaja nematerijalnih ulaganja, nekretnina, postrojenja, opreme i bioloških sredstava		
3. Ostali finansijski plasmani (neto prilivi)		
4. Primljene kamate iz aktivnosti investiranja		
5. Primljene dividende		
II. Odlivi gotovine iz aktivnosti investiranja (1 do 3)	73,031	145,659
1. Kupovina akcija i udela (neto odlivi)		
2. Kupovina nematerijalnih ulaganja, nekretnina, postrojenja, opreme i bioloških sredstava	24,883	14,705
3. Ostali finansijski plasmani (neto odlivi)	48,148	130,954
III. Neto priliv gotovine iz aktivnosti investiranja (I - II)		
IV. Neto odliv gotovine iz aktivnosti investiranja (II - I)	73,031	145,659

IZVEŠTAJ O TOKOVIMA GOTOVINE (nastavak)

u periodu od 01.01. do 31.12.2014. godine

P O Z I C I J A	u hiljadama dinara	
	Tekuća godina	Prethodna godina
V. TOKOVI GOTOVINE IZ AKTIVNOSTI FINANSIRANJA		
I. Prilivi gotovine iz aktivnosti finansiranja (1 do 5)		
1. Uvećanje osnovnog kapitala		
2. Dugoročni krediti (neto prilivi)		
3. Kratkoročni krediti (neto prilivi)		
4. Ostale dugoročne obaveze		
5. Ostale kratkoročne obaveze		
II. Odlivi gotovine iz aktivnosti finansiranja (1 do 6)	37,257	182,146
1. Otkup sopstvenih akcija i udela		
2. Dugoročni krediti (odlivi)	37,257	153,662
3. Kratkoročni krediti (odlivi)		
4. Ostale obaveze (odlivi)		
5. Finansijski lizing		
6. Isplaćene dividende		28,484
III. Neto priliv gotovine iz aktivnosti finansiranja (I - II)		
IV. Neto odliv gotovine iz aktivnosti finansiranja (II - I)	37,257	182,146
G. SVEGA PRILIVI GOTOVINE (AI + BI + VI)	1,474,080	1,727,555
D. SVEGA ODLIVI GOTOVINE (AII + BII + VII)	1,497,144	1,676,610
Đ. NETO PRILIV GOTOVINE (G - D)		50,945
E. NETO ODLIV GOTOVINE (Đ - G)	23,064	
Ž. GOTOVINA NA POČETKU OBRAČUNSKOG PERIODA	122,398	71,721
Z. POZITIVNE KURSNE RAZ. PO OSNOVU PRERAČUNA GOTOVINE		771
I. NEGATIVNE KURSNE RAZ. PO OSNOVU PRERAČUNA GOTOVINE		1,039
J. GOTOVINA NA KRAJU OBRAČ. PERIODA (Đ-E+Ž+Z-I)	99,334	122,398

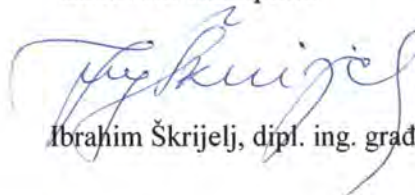
Odgovorno lice za sastavljanje fin. izveštaja:



Mladen Jeremić, dipl. ecc .



Zakonski zastupnik:



Ibrahim Škrijelj, dipl. ing. građ.

IZVEŠTAJ O PROMENAMA NA KAPITALU

u periodu od 01.01. do 31.12.2014. godine

Red. br.	OPIS	u hiljadama dinara				
		Komponente kapitala			Komponente ostalog rezultata	
		Osnovni kapital	Rezerve	Neraspoređeni dobitak	Dobici ili gubici po osnovu ulaganja u vlasničke instrumente kapitala	Ukupan kapital
1.	Početno stanje na dan 01.01.2013.					
	a) dugovni saldo računa				155	682,906
	b) potražni saldo računa	472,667	132,386	78,008		
2.	Ispravka materijalno značajnih grešaka i promena računovodstvenih politika					
	a) ispravke na dugoročnoj strani računa					
	b) ispravke na potražnoj strani računa					
3.	Korigovano početno stanje na dan 01.01.2013.					
	a) korigovani dugovni saldo računa				155	682,906
	b) korigovani potražni saldo računa	472,667	132,386	78,008		
4.	Promene u prethodnoj 2013. godini					
	a) promet na dugovnoj strani računa				464	39,586
	b) promet na potražnoj strani računa			40,050		
5.	Stanje na kraju prethodne godine 31.12.2013.					
	a) dugovni saldo računa				619	722,492
	b) potražni saldo računa	472,667	132,386	118,058		
6.	Ispravka materijalno značajnih grešaka i promena računovodstvenih politika					
	a) ispravke na dugoročnoj strani računa					
	b) ispravke na potražnoj strani računa					

7. Korigovano početno stanje tekuće godine na dan 01.01.2014.					
a) korigovani dugovni saldo računa				619	722,492
b) korigovani potražni saldo računa	472,667	132,386	118,058		
8. Promene u tekućoj 2014. godini					
a) promet na dugovnoj strani računa				1,082	7,698
b) promet na potražnoj strani računa			8,780		
9. Stanje na kraju tekuće godine 31.12.2014.					
a) dugovni saldo računa				1,701	730,190
b) potražni saldo računa	472,667	132,386	126,838		


Odgovorno lice za sastavljanje fin. izveštaja:



Mladen Jeremić, dipl. ecc .



Zakonski zastupnik:



Ibrahim Škrijelj, dipl. ing. građ.

NAPOMENE UZ FINANSIJSKI IZVEŠTAJ

1. OPŠTE INFORMACIJE

Društvo „Novi Pazar – Put“ a.d., Novi Pazar osnovano je 1961. godine. Promena naziva firme, usklađivanje sa Zakonom o preduzećima, Zakonom o klasifikaciji delatnosti i o registru jedinice, kao i promena naziva firme transformacija u akcionarsko društvo, upisana je kod Privrednog suda u Kraljevu 20.10.1999. godine, Fi 1201/99.

U registru privrednih subjekata kod Agencije za privredne registre, akcionarsko društvo „Novi Pazar – Put“ Novi Pazar upisano je po Rešenju BD 27686/2005 dana 09.06.2005. godine.

Na osnovu Ugovora o kupoprodaji društvenog kapitala putem javnog tendera, društvo „Putevi“ a.d. Užice, postalo je većinski vlasnik Društva, što je upisano kod Trgovinskog suda u Kraljevu 29.04.2004. godine.

Osnovna delatnost Društva je sezonskog karaktera i može se podeliti u četiri osnovne grupe:

- redovno održavanje magistralnih i regionalnih puteva,
- zimsko održavanje magistralnih i regionalnih puteva,
- izgradnja, rekonstrukcija i rehabilitacija puteva, ulica i platoa, i
- eksterna realizacija.

Pored prethodno navedenog, Društvo se bavi i održavanjem svog voznog i mašinskog parka, proizvodnjom širokog asoritmana građevinskog materijala u svojim asfaltnim i betonskim bazama.

Društvo obavlja delatnost u okviru četiri radne jedinice, i to:

- PJ Održavanje – redovno i zimsko održavanje puteva,
- PJ Gradnja – izgradnja, rekonstrukcija i rehabilitacija puteva, ulica, platoa,
- PJ Mehanizacija – održavanje i remont voznog i mašinskog parka,
- PJ Majdan i baze – proizvodnja građevinskog materijala.

Sedište Društva je u ulici Šabana Koče, broj 67, u Novom Pazaru.

Matični broj: 07195303.

Poreski identifikacioni broj: 100744723.

Šifra delatnosti 4211 – Izgradnja puteva i autoputeva.

Prema podacima iz finansijskih izveštaja za 2014. godinu, Društvo je razvrstano u veliko pravno lice.

Prema podacima iz finansijskih izveštaja za 2014. godinu, prosečan broj zaposlenih po osnovu stanja krajem svakog meseca iznosi 428 zaposlenih radnika (za 2013. godinu 435 zaposlenih).

2. OSNOVE ZA SASTAVLJANJE I PREZENTACIJU FINANSIJSKIH IZVEŠTAJA

Osnove za sastavljanje finansijskih izveštaja

Finansijski izveštaji Društva su sastavljeni u skladu sa Zakonom o računovodstvu (Službeni glasnik RS, br. 62/2013) i drugim računovodstvenim propisima koji se primenjuju u Republici Srbiji.

Na osnovu Zakona o računovodstvu, pravna lica i preduzetnici u Republici Srbiji su u obavezi da vođenje poslovnih knjiga, priznavanje i procenjivanje imovine i obaveza, prihoda i rashoda, sastavljanje, prikazivanje, dostavljanje i obelodanjivanje finansijskih izveštaja vrše u skladu sa zakonskom i profesionalnom regulativom, koja podrazumeva Konceptualni okvir za finansijsko izveštavanje („Okvir“), Međunarodne računovodstvene standarde („MRS“), odnosno Međunarodne standarde finansijskog izveštavanja („MSFI“), kao i tumačenja koja su sastavni deo standarda.

Prevod Okvira, MRS, MSFI i tumačenja, izdatih od strane Odbora za međunarodne računovodstvene standarde i Komiteta za tumačenja međunarodnih standarda finansijskog izveštavanja, utvrđuje se rešenjem Ministra finansija i objavljuje u Službenom glasniku RS. Do datuma sastavljanja finansijskih izveštaja za 2014. godinu prevedeni su i objavljeni standardi i tumačenja standarda (»Sl. Glasnik RS« br. 35/2014).

Shodno tome, prilikom sastavljanja finansijskih izveštaja Društvo primenjuje MRS, MSFI i tumačenja koja su na snazi za godinu koja se završava 31. decembra 2014. godine.

Prezentacija finansijskih izveštaja

Finansijski izveštaji su prikazani u formatu propisanom Pravilnikom o sadržini i formi obrazaca finansijskih izveštaja za privredna društva, zadruge i preduzetnike (Službeni glasnik RS, br. 95/2014).

Finansijski izveštaji su iskazani u hiljadama dinara (RSD), osim ukoliko nije drugačije navedeno. Dinar predstavlja zvaničnu izveštajnu valutu u Republici Srbiji.

Uredni podaci prikazani su u hiljadama dinara (RSD), važećim na dan 31. decembra 2013. godine

Računovodstveni metod

Finansijski izveštaji su sastavljeni po metodu prvobitne nabavne vrednosti (istorijskog troška), osim ukoliko MSFI ne zahtevaju drugačiji osnov vrednovanja na način opisan u računovodstvenim politikama.

3. PREGLED ZNAČAJNIH RAČUNOVODSTVENIH POLITIKA

3.1. Pravila procenjivanja – osnovne pretpostavke

Finansijski izveštaji su sastavljeni na načelu nastanka poslovnog događaja (načelo uzročnosti) i načelu stalnosti poslovanja.

Prema načelu nastanka poslovnog događaja, poslovni događaj se priznaje kada je nastao i uključuje se u finansijske izveštaje u periodu na koji se odnosi, nezavisno od prijema isplate novca u vezi sa tim poslovnim događajem.

Finansijski izveštaji su sastavljeni pod pretpostavkom da će Društvo da posluje u neograničenom vremenskom periodu i da će da nastavi sa poslovanjem i u doglednoj budućnosti.

3.2. Priznavanje elemenata finansijskih izveštaja

Sredstvo se priznaje u bilansu stanja kada je verovatno da će po osnovu korišćenja sredstava buduće ekonomske koristi priticati u Društvo i kada sredstvo ima nabavnu vrednost ili cenu koštanja ili vrednost koja može da se pouzdano izmeri.

Obaveza se priznaje u bilansu stanja kada je verovatno da će odliv resursa koji sadrži ekonomske koristi proisteći iz podmirenja sadašnjih obaveza i kada se iznos obaveze koja će se podmiriti može pouzdano da izmeri.

Prihod se priznaje u bilansu uspeha kada je povećanje ekonomskih koristi povezano sa povećanjem sredstva ili smanjenjem obaveza koje mogu pouzdano da se izmere, odnosno da priznavanje prihoda nastaje istovremeno sa priznavanjem povećanja sredstava ili smanjenja obaveza.

Rashodi se priznaju u bilansu uspeha kada smanjenje ekonomskih koristi koje je povezano sa smanjenjem sredstava ili povećanjem obaveza može pouzdano da se izmeri, odnosno da priznavanje rashoda nastaje istovremeno sa priznavanjem porasta obaveza i smanjenjem sredstava.

Kapital se iskazuje u skladu sa finansijskim konceptom kapitala kao uloženi novac ili uložena kupovna moć i predstavlja neto imovinu Društva. Iz finansijskog koncepta kapitala proističe koncept očuvanja kapitala. Očuvanje kapitala meri se nominalnim monetarnim jedinicama – RSD. Po ovom konceptu dobitak je zaraden samo ako finansijski (ili novčani) iznos neto imovine na kraju perioda premašuje finansijski (ili novčani) iznos neto imovine na početku perioda, nakon uključivanja bilo kakvih raspodela vlasnicima ili doprinosa vlasnika u toku godine.

NAPOMENE UZ FINANSIJSKE IZVEŠTAJE
31. decembar 2014. godine

3.3. Preračunavanje stranih sredstava plaćanja i računovodstveni tretman kursnih razlika

Poslovne promene nastale u stranoj valuti su preračunate u dinare po srednjem kursu utvrđenom na međubankarskom tržištu deviza u Srbiji, koji je važio na dan poslovne promene.

Sredstva i obaveze iskazane u stranoj valuti na dan bilansa stanja, preračunati su u dinare po srednjem kursu utvrđenom na međubankarskom tržištu deviza za taj dan.

Neto pozitivne ili negativne kursne razlike, nastale prilikom poslovnih transakcija u stranoj valuti i prilikom preračuna pozicija bilansa stanja iskazanih u stranoj valuti, evidentirane su u korist ili na teret bilansa uspeha.

Nemonetarne stavke koje se vrednuju po principu istorijskog troška izraženog u stranoj valuti preračunate su po istorijskom kursu važećem na dan inicijalne transakcije.

Srednji kursevi za devize, utvrđeni na međubankarskom tržištu deviza, primenjeni za preračun deviznih pozicija bilansa stanja u dinare, za pojedine glavne valute su bili sledeći:

	31.12.2014.	31.12.2013.
1 EUR	120,9583	114,6421
1 USD	99,4641	83,1282
1 CHF	100,5472	93,5472

3.4. Koeficijenti rasta cena na malo u Republici Srbiji (godišnja inflacija):

Mesec	2014.	2013.
Januar	0,031	0,128
Februar	0,026	0,124
Mart	0,023	0,112
April	0,021	0,114
Maj	0,021	0,099
Jun	0,013	0,098
Jul	0,021	0,086
Avgust	0,015	0,073
Septembar	0,021	0,049
Oktobar	0,018	0,022
Novembar	0,024	0,016
Decembar	0,017	0,022

3.5. Troškovi pozajmljivanja

Troškovi pozajmljivanja se odnose na kamate i druge troškove koji nastaju u vezi sa pozajmljivanjem sredstava. Troškovi pozajmljivanja koji se mogu neposredno pripisati sticanju, izgradnji ili izradi sredstva (investicije) koje se osposobljava za upotrebu, uključuju se u nabavnu vrednost ili cenu koštanja tog sredstva. Ostali troškovi pozajmljivanja priznaju se kao rashod perioda u kome su nastali.

3.6. Umanjenje vrednosti imovine

Na dan svakog bilansa stanja, Društvo preispituje knjigovodstvenu vrednost svoje materijalne i nematerijalne imovine da bi utvrdilo da li postoje indikacije da je došlo do gubitka po osnovu umanjenja vrednosti imovine. Ukoliko takve indikacije postoje, procenjuje se nadoknadivi iznos sredstva da bi se mogao utvrditi eventualni gubitak. Ako nije moguće proceniti nadoknadivi iznos pojedinog sredstva, Društvo procenjuje nadoknadivi iznos jedinice koja generiše novac, a kojoj to sredstvo pripada.

Nadoknadiva vrednost je neto prodajna cena ili vrednost u upotrebi, zavisno od toga koja je viša.

Ako je procenjen nadoknadivi iznos sredstva (ili jedinice koja generiše novac) manji od knjigovodstvene vrednosti, onda se knjigovodstvena vrednost tog sredstva umanjuje do nadoknadivog iznosa. Gubici od umanjenja vrednosti priznaju se odmah kao rashod, osim ako sredstvo prethodno nije bilo predmet revalorizacije. U tom slučaju deo gubitka, do iznosa revalorizacije, priznaje se u okviru promena na kapitalu.

3.7. Nematerijalna ulaganja

Nematerijalna ulaganja se priznaju samo kada je verovatno da će od tog ulaganja priticati ekonomske koristi i kada je nabavna vrednost ulaganja pouzdano merljiva, a obuhvataju se: ulaganja u razvoj, koncesije, patentni, franšize, licence, ulaganja u ostalu nematerijalnu imovinu (u okviru kojih su dugoročno plaćeni troškovi zakupa, pravo korišćenja državnog zemljišta). Nematerijalna ulaganja, vrednuju se u skladu sa MRS 38 – Nematerijalna ulaganja. Početno priznavanje nematerijalnih ulaganja vrši se po nabavnoj vrednosti (paragraf 74 MRS 38).

Obračun amortizacije vrši se od početka narednog meseca u odnosu na mesec kada je stavljeno u upotrebu.

Amortizacija se obračunava proporcionalnom metodom, primenom stopa koje se utvrđuju na osnovu procenjenog korisnog veka sredstava (poslovnog informacionog sistema), primenom stope od 20%.

NAPOMENE UZ FINANSIJSKE IZVEŠTAJE
31. decembar 2014. godine

3.8. Nekretnine, postrojenja i oprema

Nekretnine, postrojenja i oprema se inicijalno priznaju po nabavnoj vrednosti, odnosno po ceni koštanja za sredstva izrađena u sopstvenoj režiji. Nabavnu vrednost čini fakturna vrednost uvećana za sve troškove koje se mogu direktno pripisati dovođenju ovih sredstava u stanje funkcionalne pripravnosti.

Oprema se kapitalizuje ako je vek njenog korišćenja duži od jedne godine i ako je njena pojedinačna vrednost veća od vrednosti propisane poreskim propisima.

Naknadna ulaganja u nekretnine, postrojenja i opremu, koja imaju za cilj produženje korisnog veka upotreba ili povećanje kapaciteta, povećavaju knjigovodstvenu vrednost

Nakon početnog priznavanja, nekretnine, postrojenja i oprema se knjiže po njihovoj nabavnoj vrednosti umanjenoj za ukupnu eventualnu akumuliranu amortizaciju i ukupne eventualne akumulirane gubitke zbog umanjenja vrednosti.

Amortizacija nekretnina, postrojenja i opreme se obračunava na vrednost nekretnina, postrojenja i opreme na početku godine, odnosno na nabavnu vrednost opreme stavljene u upotrebu tokom godine, primenom proporcionalne metode u toku procenjenog korisnog veka upotrebe sredstava, uz primenu sledećih stopa:

Građevinski objekti	1,3% - 2,5%
Radne mašine	12,5% - 16,6%
Teretna vozila	15,5%
Putnička vozila	14,3%
Kancelarijski nameštaj	12,5%
Kompjuterska oprema	13% - 20%

Obračun amortizacije počinje od narednog meseca u odnosu na mesec u kojem je sredstvo stavljeno u upotrebu. Amortizacione stope se mogu revidirati svake godine radi obračuna amortizacije koja odražava stvarni utrošak ovih sredstava u toku poslovanja i preostali nameravani vek njihovog korišćenja.

Sredstvo se isknjižava iz evidencije u momentu otuđenja ili ukoliko se ne očekuju buduće ekonomske koristi od upotrebe tog sredstva. Dobici ili gubici po osnovu prodaje ili otpisa sredstva (kao razlika između neto prodajne vrednosti i knjigovodstvene vrednosti) priznaju se u bilansu uspeha odgovarajućeg perioda.

NAPOMENE UZ FINANSIJSKE IZVEŠTAJE
31. decembar 2014. godine

3.9. Zalihe

Zalihe se vrednuju po nabavnoj vrednosti, odnosno ceni koštanja, ili neto prodajnoj vrednosti, u zavisnosti koja je niža.

Nabavna vrednost uključuje vrednost po fakturi dobavljača, uvozne dažbine, transportne troškove i druge zavisne troškove nabavke. Cena koštanja obuhvata troškove direktnog materijala, direktnog rada i indirektno troškove proizvodnje. Troškovi su uključeni u cenu koštanja na bazi normalnog stepena iskorišćenosti kapaciteta, ne uključujući troškove kamata i troškove perioda.

Neto prodajna vrednost predstavlja vrednost po kojoj zalihe mogu biti prodate u tržišnim uslovima poslovanja, nakon umanjenja za troškove prodaje.

Obračun izlaza zaliha utvrđuje se metodom prosečne ponderisane cene.

3.10. Učešća u kapitalu zavisnih društava

Zavisna društva su pravna lica koja se nalaze pod kontrolom Društva. Kontrola podrazumeva moć upravljanja finansijskim i poslovnim politikama zavisnog društva. Smatra se da kontrola postoji kada Društvo poseduje, direktno ili indirektno, više od polovine vlasničkih ili glasačkih prava u zavisnom društvu. Učešća u kapitalu zavisnih društava priznaju se po nabavnoj vrednosti (metod udela).

3.11. Finansijski instrumenti

Klasifikacija finansijskih instrumenata

Finansijska sredstva uključuju dugoročne finansijske plasmane, potraživanja i kratkoročne finansijske plasmane, gotovinu i gotovinske ekvivalente. Društvo klasifikuje finansijska sredstva u neku od sledećih kategorija: sredstva po fer vrednosti kroz bilans uspeha, investicije koje se drže do dospeća, krediti (zajmovi) i potraživanja i sredstva raspoloživa za prodaju. Klasifikacija zavisi od svrhe za koju su sredstva stečena. Rukovodstvo Društva utvrđuje klasifikaciju finansijskih sredstava prilikom inicijalnog priznavanja.

Finansijske obaveze uključuju dugoročne finansijske obaveze, kratkoročne finansijske obaveze, obaveze iz poslovanja i ostale kratkoročne obaveze.

Metod efektivne kamate

Metod efektivne kamate je metod izračunavanja amortizovane vrednosti finansijskog sredstva ili finansijske obaveze i raspodele prihoda od kamate i rashoda od kamate tokom određenog perioda. Efektivna kamatna stopa je kamatna stopa koja diskontuje buduće gotovinske isplate ili primanja tokom očekivanog roka trajanja finansijskog instrumenta ili gde je prikladno, tokom kraćeg perioda na neto knjigovodstvenu vrednost finansijskog sredstva ili finansijske obaveze.

Gotovina i gotovinski ekvivalenti

Pod gotovinom i gotovinskim ekvivalentima podrazumevaju se novac u blagajni, sredstva na tekućim i deviznim računima kao i kratkoročni depoziti do tri meseca koje je moguće lako konvertovati u gotovinu i koji su predmet niskog rizika od promene vrednosti.

NAPOMENE UZ FINANSIJSKE IZVEŠTAJE
31. decembar 2014. godine

Kreditni (zajmovi) i potraživanja

Potraživanja od kupaca, krediti (zajmovi) i ostala potraživanja i plasmani sa fiksnim ili odredivim plaćanjima koja se ne kotiraju na aktivnom tržištu, klasifikuju se kao potraživanja i krediti (kratkoročni zajmovi) i potraživanja.

Kreditni i potraživanja vrednuju se po amortizovanoj vrednosti, primenom metode efektivne kamate, nakon umanjenja vrednosti po osnovu obezvređenja. Prihod od kamate se priznaje primenom metoda efektivne kamate, osim u slučaju kratkoročnih potraživanja, gde priznavanje prihoda od kamate ne bi bilo materijalno značajno.

Umanjenja vrednosti finansijskih sredstava

Na dan svakog bilansa stanja Društvo procenjuje da li postoje objektivni dokazi da je došlo do umanjenja vrednosti finansijskog sredstva ili grupe finansijskih sredstava (osim sredstava iskazanih po fer vrednosti kroz bilans uspeha). Obezvređenje finansijskih sredstava se vrši kada postoje objektivni dokazi da su, kao rezultat jednog ili više događaja koji su se desili nakon početnog priznavanja finansijskog sredstva, procenjeni budući novčani tokovi sredstava biti izmenjeni.

Obezvređenje (ispravka vrednosti) potraživanja vrši se indirektno na osnovu procene rukovodstva o realnosti naplate potraživanja, a direktno ako je nemogućnost naplate izvesna i dokumentovana. Procenu realnosti naplate potraživanja rukovodstvo vrši svaka tri meseca. Promene na računu ispravke vrednosti potraživanja evidentiraju se u korist ili na teret bilansa uspeha. Naplata otpisanih potraživanja knjiži se u bilansu uspeha kao ostali prihod.

Ostale finansijske obaveze

Ostale finansijske obaveze, uključujući obaveze po kreditima, inicijalno se priznaju po fer vrednosti primljenih sredstava, umanjene za troškove transakcije.

Nakon početnog priznavanja, ostale finansijske obaveze se vrednuju po amortizovanoj vrednosti korišćenjem metoda efektivne kamate. Trošak po osnovu kamata se priznaje u bilansu uspeha obračunskog perioda.

3.12. Porez na dobitak

Tekući porez

Porez na dobitak predstavlja iznos koji se obračunava i plaća u skladu sa propisima o oporezivanju Republike Srbije. Konačni iznos obaveze poreza na dobitak utvrđuje se primenom poreske stope od 15% na poresku osnovicu utvrđenu u poreskom bilansu Društva. Poreska osnovica prikazana u poreskom bilansu uključuje dobitak prikazan u zvaničnom bilansu uspeha koji se koriguje za stalne razlike koje su definisane propisima o oporezivanju porezom na dobit Republike Srbije.

Republički propisi ne predviđaju da se poreski gubici iz tekućeg perioda mogu koristiti kao osnova za povraćaj poreza plaćenog u prethodnim periodima. Međutim, gubici iz tekućeg perioda mogu se koristiti za umanjenje poreske osnovice budućih obračunskih perioda, ali ne duže od 5 godina.

NAPOMENE UZ FINANSIJSKE IZVEŠTAJE
31. decembar 2014. godine

Odloženi porez

Odloženi porez na dobitak se obračunava korišćenjem metode utvrđivanja obaveza prema bilansu stanja, za privremene razlike proizašle između knjigovodstvene vrednosti sredstva i obaveza u finansijskim izveštajima i njihove odgovarajuće poreske osnovice korišćene u izračunavanju oporezivog dobitka. Odložene poreske obaveze se priznaju za sve oporezive privremene razlike, dok se odložena poreska sredstva priznaju u meri u kojoj je verovatno da će oporezivi dobitci biti raspoloživi za korišćenje odbitnih privremenih razlika.

Odloženi porez se obračunava po poreskim stopama za koje se očekuje da će se primenjivati u periodu kada se sredstvo realizuje ili obaveza izmiruje. Odloženi porez se evidentira na teret ili u korist bilansa uspeha, osim kada se odnosi na pozicije koje se evidentiraju direktno u korist ili na teret kapitala, i u tom slučaju se odloženi porez takođe raspoređuje u okviru kapitala.

3.13. Primanja zaposlenih

Porezi i doprinosi na zarade i naknade zarada

U skladu sa propisima koji se primenjuju u Republici Srbiji, Društvo je u obavezi da plaća doprinose državnim fondovima kojima se obezbeđuje socijalna sigurnost zaposlenih. Ove obaveze uključuju doprinose za zaposlene na teret poslodavca u iznosima obračunatim po stopama propisanim relevantnim zakonskim propisima. Društvo je, takođe, obavezno da od bruto plata zaposlenih obustavi doprinose i da ih, u ime zaposlenih, uplati tim fondovima. Doprinosi na teret poslodavca i doprinosi na teret zaposlenog se knjiže na teret rashoda perioda na koji se odnose.

Društvo nije uključeno u druge oblike penzijskih planova i nema nikakvih obaveza po ovim osnovama.

Otpremnine

U skladu sa Zakonom o radu i Pojedinačnim kolektivnim ugovorom, Društvo ima obavezu da zaposlenom isplati otpremninu prilikom odlaska u penziju u iznosu dve prosečne zarade ostvarene u Republici Srbiji u mesecu koji prethodi mesecu odlaska u penziju. Društvo je izvršilo procenu sadašnje vrednosti ove obaveze i formiralo odgovarajuće rezervisanje po tom osnovu.

Jubilarnе nagrade

Pored toga, Društvo je u obavezi da isplati i jubilarne nagrade za 10, 20 i 30 godina neprekidnog rada u Društvu. Jubilarna nagrada se utvrđuje na osnovu iznosa prosečne neto mesečne zarade u Društvu, ostvarene u mesecu koji prethodi mesecu isplate.

3.14. Prihodi i rashodi

Prihodi od prodaje robe, proizvoda i izvršenih usluga priznaju se u bilansu uspeha pod uslovom da su svi rizici i koristi prešli na kupca. Prihodi od prodaje se evidentiraju u momentu isporuke robe i proizvoda ili izvršenja usluge. Prihodi se iskazuju po fakturnoj vrednosti, umanjenoj za odobrene popuste i porez na dodatu vrednost.

Rashodi se obračunavaju po načelu uzročnosti prihoda i rashoda.

4. ZNAČAJNE RAČUNOVODSTVENE PROCENE (paragraf 125 MRS 1 – Prezentacija finansijskih izveštaja)

Sastavljanje finansijskih izveštaja zahteva od rukovodstva Društva da vrši procene i utvrđuje pretpostavke koje mogu da imaju efekta na prezentovane vrednosti sredstava i obaveza i obelodanjivanje potencijalnih potraživanja i obaveza na dan sastavljanja finansijskih izveštaja, kao i prihoda i rashoda u toku izveštajnog perioda. Ove procene i pretpostavke su zasnovane na prethodnom iskustvu, tekućim i očekivanim uslovima poslovanja i ostalim raspoloživim informacijama na dan sastavljanja finansijskih izveštaja. Stvarni rezultati mogu da se razlikuju od procenjenih iznosa.

Najznačajnija područja koja od rukovodstva zahtevaju vršenje procene i donošenje pretpostavki predstavljena su u daljem tekstu:

4.1. Korisni vek nekretnina, postrojenja i opreme

Društvo procenjuje preostali korisni vek nekretnina, postrojenja i opreme na kraju svake poslovne godine. Procena korisnog veka nekretnina, postrojenja i opreme je zasnovana na istorijskom iskustvu sa sličnim sredstvima, kao i predviđenim tehnološkim napretkom i promenama ekonomskih i industrijskih faktora.

Ukoliko se sadašnja procena razlikuje od prethodnih procena, promene u poslovnim knjigama Društva se evidentiraju u skladu sa MRS 8 „Računovodstvene politike, promene računovodstvenih procena i greške“. Ove procene mogu da imaju značajne efekte na knjigovodstvenu vrednost nekretnina, postrojenja i opreme kao i na iznos amortizacije tekućeg obračunskog perioda.

4.2. Umanjenje vrednosti imovine

Na dan bilansa stanja, Društvo vrši pregled knjigovodstvene vrednosti materijalne i nematerijalne imovine i procenjuje da li postoje indikacije za umanjeње vrednosti nekog sredstva. Prilikom procenjivanja umanjeња vrednosti, sredstva koja gotovinske tokove ne generišu nezavisno dodeljuju se odgovarajućoj jedinici koja generiše novac. Naknadne promene u dodeljivanju jedinici koja generiše novac ili u vremenu novčanih tokova mogu da utiču na knjigovodstvenu vrednost odnosno imovine.

4.3. Ispravka vrednosti potraživanja

Ispravka vrednosti sumnjivih i spornih potraživanja je izvršena na osnovu procenjenih gubitaka usled nemogućnosti kupaca da ispune svoje obaveze u roku koji prelazi rok tolerancije naplativosti potraživanja. Procena rukovodstva je zasnovana na starosnoj analizi potraživanja od kupaca, istorijskim otpisima, kreditnoj sposobnosti kupaca i promenama u postojećim uslovima prodaje. Ovo uključuje i pretpostavke o budućem ponašanju kupaca i očekivanoj budućoj naplati. Promene u uslovima poslovanja, delatnosti ili okolnostima vezanim za određene kupce mogu da imaju za posledicu korekciju ispravke vrednosti sumnjivih i spornih potraživanja obelodanjene u priloženim finansijskim izveštajima.

NAPOMENE UZ FINANSIJSKE IZVEŠTAJE
31. decembar 2014. godine

4.4. Ispravka vrednosti zastarelih zaliha i zaliha sa usporenim obrtom

Društvo vrši ispravku vrednosti zastarelih zaliha kao i zaliha sa usporenim obrtom. Pored toga, određene zalihe Društva vrednovane su po njihovoj neto prodajnoj vrednosti. Procena neto prodajne vrednosti zaliha izvršena je na osnovu najpouzdanijih raspoloživih dokaza u vreme vršenja procene. Ova procena uzima u obzir očekivano kretanje cena i troškova u periodu nakon datuma bilansa stanja i njena realnost zavisi od budućih događaja koji treba da potvrde uslove koji su postojali na dan bilansa stanja.

4.5. Sudski sporovi

Prilikom odmeravanja i priznavanja rezervisanja i utvrđivanja nivoa izloženosti potencijalnim obavezama koje se odnose na postojeće sudske sporove rukovodstvo Društva donosi određene procene. Ove procene su neophodne radi utvrđivanja verovatnoće nastanka negativnog ishoda i određivanja iznosa neophodnog za konačno sudsko poravnanje. Usled inherentne neizvesnosti u postupku procenjivanja, stvarni gubici mogu da se razlikuju od gubitaka inicijalno utvrđenih procenom. Zbog toga se procene koriguju kada Društvo dođe do novih informacija, uglavnom uz podršku internih stručnih službi ili spoljnih savetnika. Izmene procena mogu da u značajnoj meri utiču na buduće poslovne rezultate.

5. NEMATERIJALNA ULAGANJA

	u hiljadama dinara	
	Softveri	Ukupno
Nabavna bruto vrednost na početku godine	12.587	12.587
Nabavna bruto vrednost na kraju godine	12.587	12.587
Kumulirana ispravka na početku godine	(5.454)	(5.454)
Povećanje:	(2.518)	(2.518)
Amortizacija u toku godine	(2.518)	(2.518)
Stanje ispravke na kraju godine	(7.972)	(7.972)
Neto sadašnja vrednost:		
31.12.2014. godine	4.615	4.615
Neto sadašnja vrednost:		
31.12.2013. godine	7.133	7.133

6. NEKRETNINE, POSTROJENJA I OPREMA

	u hiljadama dinara				
	Zemljište	Građevinski objekti	Postrojenja i oprema	Nekr, postr. i oprema u pripremi	Ukupno
Nabavna vrednost na početku godine	39.713	156.003	1.445.610		1.641.326
Povećanje:		706	4.909	24.686	30.301
Nabavka, aktiviranje i prenos		706	4.909	24.686	30.301
Smanjenje:		24	16.657	5.614	22.295
Rashod u toku godine		24	16.657	0	16.681
Nabavna vrednost na kraju godine	39.713	156.685	1.433.862	19.072	1.649.332
Kumulirana ispravka na početku godine		(80.128)	(1.236.147)		(1.316.275)
Povećanje:		(3.798)	(74.724)		(78.522)
Amortizacija		(3.798)	(74.724)		(78.522)
Smanjenje:		33	16.496		16.529
Rashod u toku godine		33	16.496		16.529
Stanje na kraju godine		(83.893)	(1.294.375)		(1.378.268)
Neto sadašnja vrednost:					
31.12.2014. godine	39.713	72.792	139.487	19.072	271.064
Neto sadašnja vrednost:					
31.12.2013. godine	39.713	75.875	209.463		325.051

Radi obezbeđenja kredita „Komercijalne banke“ a.d. Društvo je ispostavilo hipoteku nad zgradom poslovnih usluga br. 1, potes Repu, opisanoj na KP broj 19/3, upisanoj u listu nepokretnosti broj 738 KO Kopaonik

7. DUGOROČNI FINANSIJSKI PLASMANI

u hiljadama dinara

Ime pravnog lica u čijem kapitalu je učešće	Vlasnički udeo (%)	Valuta	Bruto iznos	Ispravka vrednosti	Neto iznos
"Putna izgradnja" doo., Rožaje	100%				
"Putevi Novi Pazar" doo., Zubin Potok	100%	RSD	44		44
"Srbija put" ad.	3,12%	RSD	3.092	1.701	1.391
a) Učešće u kapitalu zavisnih pravnih lica			3.136	1.701	1.435
Oročeni depozit - Komercijalna banka		EUR	14.753		14.753
Oročeni depozit - Komercijalna banka		RSD	1.187		1.187
Oročeni depozit - Komercijalna banka		RSD	20.000		20.000
Oročeni depozit - Komercijalna banka		RSD	30.000		30.000
Oročeni depozit - Komercijalna banka		RSD	20.000		20.000
Oročeni depozit - Komercijalna banka		EUR	96.767		96.767
b) Ostali dugoročni finansijski plasmani			182.707		182.707
Ukupno dugoročni finansijski plasmani (a+b)			185.843	1.701	184.142

8. ODLOŽENA PORESKA SREDSTVA

u hiljadama dinara

	31. decembra 2014.	31. decembra 2013.
Odložene poreska sredstva po osnovu (a)	11.135	27.739
a) razlike između knjigovodstvene vrednosti imovine i njene poreske osnovice	11.135	27.739

9. ZALIHE

	u hiljadama RSD	
	2014.	2013.
Materijal	91,580	90,845
Gotovi proizvodi	18,193	25,323
Dati avansi	44,482	24,934
Alat i inventar	(123,806)	118,534
		259,636
Minus: ispravka vrednosti	(123,806)	(109,790)
Alat i inventar	(123,806)	(109,790)
	154,255	149,846

Starosna struktura plaćenih avansa za zalihe i usluge

	u hiljadama dinara		
Starost plaćenih avansa za zalihe i usluge u danima	Do 365 dana	Preko godinu dana	Ukupno
Plaćeni avansi, bruto	35,676	8,806	44,482
Ispravka vrednosti			
Plaćeni avansi, neto	35,676	8,806	44,482

10. POTRAŽIVANJA PO OSNOVU PRODAJE

u hiljadama dinara

Opis	Kupci u zemlji - matična i zavisna pravna lica	Kupci u inostranstvu - matična i zavisna pravna lica	Kupci u zemlji	Kupci u inostranstvu	Ukupno
1	2	3	4	5	6
Bruto potraživanje na početku godine	10.167	30.604	475.777	5.004	521.552
Bruto potraživanje na kraju godine		33.384	341.773	6.512	381.669
Ispravka vrednosti na početku godine			(325.619)	(5.004)	(330.623)
Smanjenje ispravke vrednosti u toku godine po osnovu naplate			131.166		131.166
Ispravka vrednosti na kraju godine			(194.453)	(5.004)	(199.457)
NETO STANJE					
31.12.2014. godine		33.384	147.320	1.508	182.212
31.12.2013. godine	10.167	30.604	150.158		190.929

u hiljadama dinara

Starost potraživanja u danima	Potraživanja do 365 dana starosti	Potraživanja starija od godinu dana	Ukupno (2+3)
1	2	3	4
Kupci u inostranstvu - matična i zavisna pravna lica (bruto)	33,384		33,384
Ispravka vrednosti			
Neto potraživanja	33,384		33,384
Kupci u zemlji (bruto)	147,320	194,453	341,773
Ispravka vrednosti		(194,453)	194,453
Neto potraživanja	147,320		147,320
Kupci u inostranstvu (bruto)	1,233	5,279	6,512
Ispravka vrednosti		(5,004)	(5,004)
Neto potraživanja	1,233	275	1,508

Na dospela nenaplaćena potraživanja Društvo ne vrši obračun zatezne kamate. Naplata potraživanja nije obezbeđena teretom na imovini dužnika, menicama i bankarskim garancijama.

11. POTRAŽIVANJA IZ SPECIFIČNIH POSLOVA

	u hiljadama dinara	
	31. decembra 2014.	31. decembra 2013.
Ostala potraživanja iz specifičnih poslova - jemstvo	80.222	31.721
POTRAŽIVANJA IZ SPECIFIČNIH POSLOVA :	80.222	31.721

12. DRUGA POTRAŽIVANJA

	u hiljadama dinara	
	31. decembra 2014.	31. decembra 2013.
Potraživanja za kamatu i dividendu	4.369	4.368
Potraživanja od zaposlenih	3.141	2.322
Potraživanja za više plaćeni porez na dobitak	16.246	15.082
Potraživanja za naknade zarada koje se refundiraju	635	285
Ispravka vrednosti drugih potraživanja	(5.831)	(5.831)
DRUGA POTRAŽIVANJA:	18.578	16.226

13. KRATKOROČNI FINANSIJSKI PLASMANI

	u hiljadama dinara			
Opis	Kratkoročni kredit i plasmani matična i zavisna pravna lica	Kratkoročni kredit i plasmani ostala povezana pravna lica	Ostali kratkoročni plasmani	Ukupno
1	2	3	4	5
Bruto stanje na početku godine	26.000	142.000	67.892	235.892
Bruto stanje na kraju godine		138.250	73.671	211.921
Ispravka vrednosti na početku godine				
Ispravka vrednosti na kraju godine				
NETO STANJE				
31.12.2014. godine		138.250	73.671	211.921
31.12.2013. godine	26.000	142.000	67.892	235.892

Kratkoročni krediti i plasmani dati matičnim i ostalim povezanim pravnim licima iskazani na dan 31. decembra 2014. godine u iznosu od 138,250 hiljada RSD (2013. godine – 168,000 hiljada RSD) u potpunosti se odnose na kratkoročne pozajmice date u RSD, bez kamate.

Ostali kratkoročni plasmani iskazani na dan 31. decembra 2014. godine u iznosu od 73.671 hiljadu dinara RSD (2013. godine – 67,892 hiljada RSD) u najvećim delom se odnose na kratkoročne pozajmice date u EUR. Fiksne kamatne stope na ove pozajmice na dan 31. decembra 2014. godine kreću se u rasponu od 1.45% mesečno do 1.55% godišnje dok varijabilne kamatne iznose Beonija umanjena za 289 b.p (2013. godine – Beonija umanjena za 289 b.p. odnosno od 2.5% do 2.6% godišnje).

14. GOTOVINSKI EKVIVALENTI I GOTOVINA

	u hiljadama dinara	
	31. decembra 2014.	31. decembra 2013.
1. Dinarski poslovni račun	92.207	115.502
2. Devizni poslovni račun	4.037	3.750
3. Ostala novčana sredstva	3.090	3.146
UKUPNO (1 do 3)	99.334	122.398

15. AKTIVNA VREMENSKA RAZGRANIČENJA

	u hiljadama dinara	
	31. decembra 2014.	31. decembra 2013.
1. Ostala aktivna vremenska razgraničenja	-	8.907
UKUPNO (1)	-	8.907

16. KAPITAL

Osnovni kapital Društva iskazan na dan 31. decembra 2014. godine u iznosu od 472,667 hiljada RSD (2013. godine – 472,667 hiljada RSD) čini 945,333 običnih akcija (2012. godine – 945,333 običnih akcija), pojedinačne nominalne vrednosti od 500,00 RSD.

Stanje kapitala i broj akcija su registrovani kod Centralnog registra, depoa i kliringa hartija od vrednosti i kod Agencije za privredne registre.

Struktura osnovnog kapitala Društva data je u narednom pregledu:

Akcionar	2014.		2013.	
	Broj akcija	% učešća	Broj akcija	% učešća
Akcije pravnih lica	111,991	11.85%	111,991	11.85%
Akcije fizičkih lica	833,342	88.15%	833,342	88.15%
	<u>945,333</u>	<u>100.00%</u>	<u>945,333</u>	<u>100.00%</u>

17. DUGOROČNA REZERVISANJA

	u hiljadama dinara	
	31. decembra 2014.	31. decembra 2012.
1. Rezervisanja za troškove u garantnom roku u početnom bilansu	-	-
2. Rezervisanja u toku godine	21,484	-
3. Iskorišćena rezervisanja u toku godine	-	-
4. Ukinuta rezervisanja u korist prihoda	-	-
I. Rezervisanja za troškove u garantnom roku na kraju godine (1+2-3-4)	21,484	-
1. Rezervisanja za naknade i druge beneficije zaposlenim u početnom bilansu	28.836	8.677
2. Rezervisanja u toku godine	-	21.219
3. Iskorišćena rezervisanja u toku godine	2.454	1.032
4. Ukinuta rezervisanja u korist prihoda	7.642	28
II. Rezervisanja za naknade i druge beneficije zaposlenima na kraju godine (1+2-3-4)	18.740	28.836
1. Ostala dugoročna rezervisanja u početnom bilansu	190.000	329.168
2. Rezervisanja u toku godine	55.000	
3. Iskorišćena rezervisanja u toku godine		
4. Ukinuta rezervisanja u korist prihoda		(139.168)
III. Ostala dugoročna rezervisanja na kraju godine (1+2-3-4)	245.000	190.000
DUGOROČNA REZERVISANJA (I + II + III)	285.224	218.836

18. DUGOROČNE OBAVEZE

	u hiljadama RSD	
	2014.	2013.
Dugoročni krediti:		
- u zemlji	-	83,117
Tekuća dospeća dugoročnih kredita (evidentirano u okviru kratkoročnih finansijskih obaveza)-minus	.	(45,857)
	.	37,260

19. KRATKOROČNE FINANSIJSKE OBAVEZE

u hiljadama dinara						
Kreditor	Rok otplate	Obezbeđenje	Kamatna stopa	Valuta u kojoj je kredit uzet	Iznos u stranoj valuti	Iznos hiljada dinara
1	2	4	5	6	7	8
»Komercijalna banka« a.d. (deo dugoročnih obaveza koji dospeva do godinu dana)	07.10.2015.	Hipoteka nad zgradom poslovnih usluga, 738 KO Kopaonik, 30 blanko sopstvenih menica »bez protesta«, Ugovor o jemstvu zavisnih društava	4,89% p.a.	EUR	225.000	27.216
»Komercijalna banka« a.d. (deo dugoročnih obaveza koji dospeva do godinu dana)	27.08.2015.	Hipoteka nad zgradom poslovnih usluga, 738 KO Kopaonik, 30 blanko sopstvenih menica »bez protesta«, Ugovor o jemstvu zavisnih društava	4,90% p.a.	EUR	100.000	12.096
1) Kratkoročni krediti i zajmovi u zemlji						39.312
Ostale kratkoročne obaveze iz ranijih perioda						743
2) Ostale kratkoročne finansijske obaveze						743
UKUPNO KRATKOROČNE FINANSIJSKE OBAVEZE (1+2)						40.055

20. OSTALE KRATKOROČNE OBAVEZE

	u hiljadama dinara	
	31. decembra 2014.	31. decembra 2013.
1. Neto obaveze po osnovu zarada i naknada zarada	16.191	11.975
2. Obaveze za poreze i doprinose na zarade i naknade zarada na teret zaposlenog	7.591	5.566
3. Obaveze za porez i doprinose na zarade i naknade zarada na teret poslodavca	5.255	3.935
4. Obaveze za bruto naknade zarada koje se refundiraju		
5. Obaveze po osnovu kamata i troškova finansiranja	153	322
6. Obaveze za dividendu i učešće u dobitku	12.904	12.904
7. Obaveze prema zaposlenom po osnovu službenog putovanja, smeštaja, otpremnine i drugo	1.325	560
8. Obaveze prema organima upravljanja	-	15
9. Obaveze prema fizičkim licima za naknade po ugovorima	70	169
10. Obaveze za kratkoročna rezervisanja	-	-
11. Ostale obaveze	3.550	2.887
OSTALE KRATKOROČNE OBAVEZE (1 do 11)	47.039	38.333

21. OBAVEZE ZA OSTALE POREZE, DOPRINOSE I DRUGE DAŽBINE

	u hiljadama dinara	
	31. decembra 2014.	31. decembra 2013.
1. Obaveze za akcize		
2. Obaveze za porez iz rezultata		
3. Obaveze za poreze, carine i druge dažbine iz nabavke ili na teret troškova	39	20
4. Obaveze za doprinose koji terete troškove		4
5. Ostale obaveze za poreze, doprinose i druge dažbine	33	74
OBAVEZE ZA OSTALE POREZE, DOPRINOSE I DRUGE DAŽBINE (1 DO 5)	72	98

Usaglašavanje dobitka pre oporezivanja i poreske osnovice (obaveze za porez iz rezultata)

	u hiljadama dinara	
	31. decembra 2014.	31. decembra 2013.
Dobitak pre oporezivanja	32,254	20,181
Kapitalni dobiti		
Kapitalni gubici		
Korekcije za stalne razlike		
- reprezentacija		
- ispravke vrednosti pojedinačnih potraživanja kojima se istovremeno i duguje		
- transferne cene		
- kamate zbog neblagovremeno plaćenih javnih prihoda	9	288
- ostale razlike	767	1,040
- direktan otpis	22,284	10,820
Korekcija za privremene razlike:		
- računovodstvena i poreska amortizacija	22,903	31,917
- otpremnine	(10,096)	20,160
- dugoročna rezervisanja	55,000	(139,168)
- obaveze po osnovu javnih prihoda		
Poreski gubitak		(54,762)
Iznos gubitka iz poreskog bilansa prethodne godine	(54,762)	
Poreska osnovica	68,359	
Obračunati porez (po stopi od 15%)	10,254	
Umanjenja po osnovu poreskih kredita	3,383	
Tekući porez na dobitak	6.871	

Neiskorišćeni poreski krediti

Pregled neiskorišćenih poreskih kredita i rokovi do kada mogu da budu iskorišćeni prikazani su kao što sledi:

	u hiljadama dinara	
	31. decembra 2014.	31. decembra 2013.
od jedne do pet godina	70,382	19,366
od pet do deset godina		51,267
	70,382	70,633

22. VANBILANSNA AKTIVA I PASIVA

u hiljadama dinara

Vanbilansna aktiva obuhvata sledeća sredstva:	Vrednost
Societe generale i Unicredit banka - dugoročni kredit koji koristi Putevi Užice	589.821
Unicredit i Komercijalna banka - dugoročni kredit koji koristi Granit pešćar	36.239
Komercijalna banka jemstvo po kreditu koji koristi Putevi Požega	5.414
Unicredit banka - dugoročni kredit koji koriste povezana lica Putevi Požega	94.513
Komercijalna banka izdate garancije potvrđeno IOS	35.083
Ostale garncije u inostranstvu	4.491
Ukupno:	765.561

u hiljadama dinara

Vanbilansna pasiva obuhvata sledeće izvore vanbilansnih sredstava:	Vrednost
Societe generale i Unicredit banka - dugoročni kredit koji koristi Putevi Užice	589.821
Unicredit i Komercijalna banka - dugoročni kredit koji koristi Granit pešćar	36.239
Komercijalna banka jemstvo po kreditu koji koristi Putevi Požega	5.414
Unicredit banka - dugoročni kredit koji koriste povezana lica Putevi Požega	94.513
Komercijalna banka izdate garancije potvrđeno IOS	35.083
Ostale garncije u inostranstvu	4.491
Ukupno:	765.561

23. DRUGI POSLOVNI PRIHODI

	u hiljadama dinara	
	01.01-31.12. 2014.	01.01-31.12. 2013.
1. Ostali poslovni prihodi	882	
DRUGI POSLOVNI PRIHODI (1)	882	

24. TROŠKOVI MATERIJALA

	u hiljadama dinara	
	01.01-31.12. 2014.	01.01-31.12. 2013.
1. Troškovi materijala za izradu	344.289	117.527
2. Troškovi ostalog (režijskog) materijala	5.508	165.418
TROŠKOVI MATERIJALA (1+2)	349.797	282.945

25. TROŠKOVI ZARADA, NAKNADA ZARADA I OSTALI LIČNI RASHODI

	u hiljadama dinara	
	01.01-31.12. 2014.	01.01-31.12. 2013.
1. Troškovi zarada i naknada (bruto)	270.431	257.444
2. Troškovi poreza i doprinosa na zarade i naknade na teret poslodavca	49.747	47.698
3. Troškovi naknada po ugovoru o delu	2.457	1.679
4. Troškovi naknada po autorskim ugovorima	128	
5. Troškovi naknada direktoru odnosno članovima organima upravljanja i nadzora		690
6. Ostali lični rashodi i naknade	25.570	22.916
TROŠKOVI ZARADA, NAKNADA ZARADA I OSTALI LIČNI RASHODI (1 do 6)	348.333	330.427

26. TROŠKOVI PROIZVODNIH USLUGA

	u hiljadama dinara	
	01.01-31.12. 2014.	01.01-31.12. 2013.
1. Troškovi usluga na izradi učinaka	94.837	54.525
2. Troškovi transportnih usluga	7.498	4.364
3. Troškovi usluga na održavanju	9.893	10.486
4. Troškovi zakupnina	5.527	5.429
5. Troškovi reklame i propagande	687	1.251
6. Troškovi ostalih usluga	18.605	21.694
TROŠKOVI PROIZVODNIH USLUGA (1 do 6)	137.047	97.749

27. NEMATERIJALNI TROŠKOVI

	u hiljadama dinara	
	01.01-31.12. 2014.	01.01-31.12. 2013.
1. Troškovi neproizvodnih usluga	3.916	4.207
2. Troškovi reprezentacije	5.527	3.952
3. Troškovi premije osiguranja	9.907	10.317
4. Troškovi platnog prometa	2.471	1.638
5. Troškovi članarina	67	227
6. Troškovi poreza	6.625	7.347
7. Troškovi doprinosa	315	-
8. Ostali nematerijalni troškovi	5.581	7.174
NEMATERIJALNI TROŠKOVI (1 do 8)	34.409	34.862

28. PRIHODI OD USKLAĐIVANJA VREDNOSTI OSTALE IMOVINE KOJA SE ISKAZUJE PO FER VREDNOSTI KROZ BILANS USPEHA

	u hiljadama dinara	
	01.01-31.12. 2014.	01.01-31.12. 2013.
1. Prihodi od usklađivanja vrednosti potraživanja i kratkoročnih finansijskih plasmana	131.166	-
PRIHODI OD USKLAĐIVANJA VREDNOSTI OSTALE IMOVINE (1)	131.166	-

**29. RASHODI OD USKLAĐIVANJA VREDNOSTI OSTALE IMOVINE KOJA SE
ISKAZUJE PO FER VREDNOSTI KROZ BILANS USPEHA**

	u hiljadama dinara	
	01.01-31.12. 2014.	01.01-31.12. 2013.
1. Obezvredenje potraživanja i kratkoročnih finansijskih plasmana	-	19.455
RASHODI OD USKLAĐIVANJA VREDNOSTI OSTALE IMOVINE (1)	-	19.455

30. OSTALI PRIHODI

	u hiljadama dinara	
	01.01-31.12. 2014.	01.01-31.12. 2013.
1. Dobici od prodaje nematerijalne imovine, nekretnina, postrojenja i opreme	-	4.641
2. Dobici od prodaje materijala	4.670	4.388
3. Viškovi	2.100	-
4. Naplaćena otpisana potraživanja	2	978
5. Prihodi od smanjenja obaveza	14	505
6. Prihodi od ukidanja dugoročnih i kratkoročnih rezervisanja	7.643	139.196
7. Ostali nepomenuti prihodi	1.391	1.562
OSTALI PRIHODI (1 do 7)	15.820	151.270

31. OSTALI RASHODI

	u hiljadama dinara	
	01.01-31.12. 2014.	01.01-31.12. 2013.
1. Gubici po osnovu rashodavanja i prodaje nemater. imovine, nekretnina, postrojenja i opreme	157	-
2. Gubici od prodaje materijala	4.103	25.043
3. Manjkovi	877	2.855
4. Rashodi po osnovu direktnih otpisa potraživanja	2	1
5. Ostali nepomenuti rashodi	2.011	6.529
OSTALI RASHODI (1 do 5)	7.150	34.428

32. NETO DOBITAK/NETO GUBITAK POSLOVANJA KOJE SE OBUSTAVLJA

	u hiljadama dinara	
	01.01-31.12. 2014.	01.01-31.12. 2013.
1. Rashodi po osnovu ispravki grešaka iz ranijih godina koje nisu materijalno značajne	321	-
Neto gubitak poslovanja koje se obustavlja (1)	321	-

33. ZNAČAJNI DOGAĐAJI NAKON DATUMA BILANSA

Ne postoje značajne informacije o događajima nakon datuma bilansa (značajni sudski sporovi, aktiviranje hipoteka ili garancija, statusne promene i dr), prema MRS – 10.

34. POTENCIJALNA SREDSTVA I OBAVEZE

Sudski sporovi

Društvo sa stanjem na dan 31. decembra 2014. godine vodi više sudskih sporova u kojima se javlja kao tuženi i nekoliko sudskih sporova u kojima se javlja kao tužilac radi naplate potraživanja. Rukovodstvo Društva ne očekuje gubitke u narednom periodu po osnovu sudskih sporova koji se vode protiv Društva i shodno tome nije izvršilo rezervisanje za potencijalne gubitke po sudskim sporovima. Za sporove koje Društvo vodi kao tužilac izvršeno je indirektno obezvređenje potraživanja.

Data jemstva i garancije

Potencijalne obaveze Društva na dan 31. decembra 2014. godine po osnovu datih jemstava za uredno vraćanje kredita povezani lica i činidbenih garancija u ukupnom iznosu od 765,561 hiljadu RSD (2013. godine 626,245 hiljade RSD).

35. UPRAVLJANJE FINANSIJSKIM RIZICIMA

Ciljevi upravljanja rizicima finansijskih instrumenata

Poslovanje Društva je izloženo različitim finansijskim rizicima: tržišnom riziku, finansijskom riziku (deviznom i kamatnom), kreditnom riziku i riziku likvidnosti. Finansijski rizici se sagledavaju na vremenskoj osnovi i prevashodno se izbegavaju umanjnjem izloženosti Društva ovim rizicima.

Društvo ne koristi nikakve finansijske instrumente zaštite od efekata finansijskih rizika na poslovanje iz razloga što takvi instrumenti nisu u širokoj upotrebi, niti postoji organizovano tržište takvih instrumenata u Republici Srbiji.

Tržišni rizik

Društvo je osetljivo na prisustvo sistemskih rizika koji podrazumevaju rizike ekonomskog okruženja u okviru države, privredne grane i sl. na koje Društvo ne može da utiče: inflacija, promena poreskih propisa, carinskih propisa, limitiranje kamatnih stopa, privrednog okruženja, konkurencije, sirovinske baze i sl.

Ukoliko postoje nesistemski rizici, oni se identifikuju kroz uspešnost poslovanja uprave Društva.

Finansijski rizik

U svom poslovanju Društvo je izloženo finansijskim rizicima koji se javlja kao devizni rizik i rizik od promene kamatnih stopa. Zadatak upravljanja tržišnim rizicima jeste da se upravlja i kontroliše izloženost tržišnim rizicima u okviru prihvatljivih pokazatelja, uz optimizaciju prinosa Društva.

Devizni rizik

Izloženost Društva deviznom riziku se odnosi na ostale dugoročne finansijske plasmane, kratkoročne finansijske plasmane, potraživanja, gotovinu i gotovinske ekvivalente, dugoročne kredite, ostale dugoročne obaveze, kratkoročne finansijske obaveze i obaveze iz poslovanja nominirane u stranoj valuti.

Knjigovodstvena vrednost monetarnih sredstava i obaveza Društva u stranim valutama na dan izveštavanja je sledeća:

	u hiljadama dinara			
	Imovina		Obaveze	
	2014	2013	2014	2013
EUR	203.712	131.215	50.005	88.931
	203.712	131.215	50.005	88.931

Na osnovu obelodanjene strukture imovine i obaveza u stranim valutama evidentno je da je Društvo osetljivo na promene deviznog kursa EUR.

Osetljivost Društva na apresijaciju i depresijaciju RSD za 10% u odnosu na pomenute strane valute, predstavlja procenu rukovodstva Društva u pogledu mogućih promena kursa RSD u odnosu na EUR.

	u hiljadama dinara			
	2014		2013	
	10%	-10%	10%	-10%
EUR	15.371	(15.371)	4.228	(4.228)
	15.371	(15.371)	4.228	(4.228)

Kamatni rizik

Društvo je izloženo riziku promene kamatnih stopa na plasmanima i obavezama kod kojih su kamatne stope varijabilne. Ovaj rizik zavisi od finansijskog tržišta i Društvo nema na raspolaganju instrumente kojima bi ublažilo njegov uticaj.

Struktura plasmana i obaveza na dan 31. decembra 2014. i 2013. godine sa stanovišta izloženosti kamatnom riziku data je u sledećem pregledu:

	u hiljadama dinara	
Finansijska sredstva		
<i>Nekamatonosna</i>	591.791	522.017
Kamatonosna (fiksna kamatna stopa)	164.783	87.898
Kamatonosna (varijabilna kamatna stopa)	71.187	71.184
	<u>827.761</u>	<u>681.099</u>
Finansijske obaveze		
<i>Nekamatonosne</i>	112.485	76.010
Kamatonosne (fiksna kamatna stopa)	39.312	83.117
Kamatonosne (varijabilna kamatna stopa)	-	-
	<u>151.797</u>	<u>159.127</u>

Naredna tabela prikazuje analizu osetljivosti neto dobitka za tekuću poslovnu 2014. godinu na realno moguće promene u kamatnim stopama za 1% (2013. godine - 1%), počev od 1. januara. Povećanje odnosno smanjenje od 1% predstavlja realno moguću promenu kamatnih stopa, imajući u vidu postojeće tržišne uslove. Ova analiza primenjena je na finansijske instrumente Društva koji su postojali na dan bilansa stanja i pretpostavlja da su sve ostale varijable nepromenjene.

	u hiljadama dinara			
	2014		2013	
	<u>1%</u>	<u>-1%</u>	<u>1%</u>	<u>-1%</u>
Finansijska sredstva	712	(712)	712	(712)
Finansijske obaveze	-	-	-	-
	<u>712</u>	<u>(712)</u>	<u>712</u>	<u>(712)</u>

Kreditni rizik

Društvo je izloženo kreditnom riziku koji predstavlja rizik da dužnici neće biti u mogućnosti da dugovanja prema Društvu izmire u potpunosti i na vreme, što bi imalo za rezultat finansijski gubitak Društva. Kreditni rizik obuhvata dugoročne i kratkoročne finansijske plasmane, potraživanja i date garancije i jemstva trećim licima.

U Republici Srbiji ne postoje specijalizovane rejting agencije koje vrše nezavisnu klasifikaciju i rangiranje privrednih društava. Usled toga, Društvo je prinuđeno da koristi ostale javno dostupne finansijske informacije (npr. podatke o bonitetu koje pruža Agencija za privredne registre) i interne istorijske podatke o saradnji sa određenim poslovnim partnerom u cilju određivanja njegovog boniteta. Na osnovu boniteta kupca, utvrđuje se iznos njegove maksimalne kreditne izloženosti, u skladu sa poslovnom politikom usvojenom od strane rukovodstva Društva. Iznos maksimalne kreditne izloženosti revidira se najmanje jednom godišnje.

U slučaju povećanja iznosa dospelih potraživanja i shodno tome povećane izloženosti kreditnom riziku, Društvo primenjuje mehanizme predviđene poslovnom politikom.

Izloženost Društva kreditnom riziku ograničena je uglavnom na potraživanja od kupaca na dan bilansa. Nominalni iznos potraživanja od kupaca, pre izvršene ispravke vrednosti, sastoje se od velikog broja potraživanja, od kojih najveći deo čine potraživanja od kupaca:

	u hiljadama RSD	
	2014.	2013.
Naziv i sedište kupca		
JP Putevi Srbije		124,727
Ministarstvo za saobraćaj		27,714
JP Direkcija za izgradnju Novog Pazara		124,959
Grad Novi Pazar		27,029
JP Direkcija za urbanizam Sjenica		17,958
Ostali		199,165
		521,552

Rizik likvidnosti

Rukovodstvo Društva upravlja rizikom likvidnosti na način koji mu obezbeđuje da Društvo u svakom trenutku mora da ispunjava sve svoje dospele obaveze. Društvo upravlja rizikom likvidnosti održavajući odgovarajuće novčane rezerve, praćenjem planiranih i stvarnih novčanih tokova i održavanjem adekvatnog odnosa priliva finansijskih sredstava i dospeća obaveza.

Ročnost dospeća finansijskih obaveza Društva data je u sledećoj tabeli:

2014. godina	u hiljadama dinara			
	do 1 godine	od 1 do 2 godine	od 2 do 5 godina	Ukupno
Dugoročni krediti	-	-	-	-
Obaveze iz poslovanja	64.703	-	-	64.703
Krat. finan. obaveze	40.055	-	-	40.055
Ostale krat. obaveze	47.039	-	-	47.039
	151.797	-	-	151.797

2013. godina	do 1 godine	od 1 do 2 godine	od 2 do 5 godina	Ukupno
Dugoročni krediti	-	37.260	-	37.260
Obaveze iz poslovanja	36.934	-	-	36.934
Krat. finan. obaveze	46.600	-	-	46.600
Ostale krat. obaveze	38.333	-	-	38.333
	121.867	37.260	-	159.127

Prikazani iznosi zasnovani su na nediskontovanim novčanim tokovima na osnovu najranijeg datuma na koji će Društvo biti obavezno da takve obaveze namiri (aktuelni anuitetni plan).

INDIKATORI OPŠTE LIKVIDNOSTI

		2014. godina	2013. godina
1	OBRTNA IMOVINA / KRATKOROČNE OBAVEZE	3.58	3.83

INDIKATORI UBRZANE LIKVIDNOST

2	OBRTNA IMOVINA BEZ ZALIHA / KRATKOROČNE OBAVEZE	2.86	3.08
---	--	------	------

INDIKATORI TRENUTNE LIKVIDNOSTI

3	GOTOVINA I GOT. EKVIVALENTI/ DOSPELE KRATKOROČNE OBAVEZE	0.47	0.62
---	---	------	------

Koeficijent ispod 1 pokazuje prisustvo rizika likvidnosti.

36. UPRAVLJANJE RIZIKOM KAPITALA

U postupku upravljanja kapitalnim rizikom, rukovodstvo Društva ima za cilj očuvanje mogućnosti da posluje po principu stalnosti poslovanja, istovremeno maksimizirajući prinose vlasnicima i drugim interesnim stranama putem optimizacije odnosa duga i kapitala. Rukovodstvo Društva pregleda strukturu odnosa dugova i kapitala na godišnjoj osnovi.

Društvo analizira kapital kroz pokazatelj zaduženosti. Ovaj pokazatelj izračunava se kao odnos ukupnih obaveza (zaduženosti) i ukupnog kapitala. Ukupan kapital predstavlja zbir svih kategorija kapitala prikazanih u bilansu stanja i zaduženosti.

Pokazatelji zaduženosti na dan 31. decembra 2014. i 2013. godine su bili sledeći:

	u hiljadama dinara	
1. Ukupne obaveze (dugoročne i kratkoročne)	213.568	234.740
2. Ukupan sopstveni kapital	<u>737.058</u>	<u>722.492</u>
Pokazatelj zaduženosti (koeficijent 1/2)	<u>0,29%</u>	<u>0,32%</u>

Ako je koeficijent zaduženosti iznad 1 prisutan je rizik zaduženosti jer su ukupne obaveze veće od ukupnog sopstvenog kapitala kao garatne supstance poveriocima.

37. SEGMENTI POSLOVANJA

Društvo ne vrši praćenje po segmentima poslovanja, kako se to zahteva prema MSFI 8 – Segmenti poslovanja.

38. POVEZANE STRANE

Društvo obavlja poslovne transakcije sa povezanim licima.

U toku 2014. i 2013. godine obavljene su sledeće transakcije sa povezanim pravnim licima:

	u hiljadama dinara	
	2014.	2013.
PRIHODI OD PRODAJE		
- matično društvo	7,604	42,050
- zavisna pravna lica	25,603	-
- ostala povezana pravna lica	9,066	-
	42,273	42,050
NABAVKE		
- matično društvo	66,382	-
- zavisna pravna lica	4,033	-
- ostala povezana pravna lica	9,993	-
	80,408	-
POTRAŽIVANJA I PLASMANI		
Potraživanja od kupaca:		
- matično društvo	-	10,167
- zavisna pravna lica	33,384	30,604
- ostala povezana pravna lica		
	33,384	40,771
Dugoročni finansijski plasmani:		
- matično društvo	-	-
- zavisna pravna lica	44	44
- ostala povezana pravna lica	-	-
	44	44
Kratkoročni finansijski plasmani:		
- matično društvo		26,000
- zavisna pravna lica		
- ostala povezana pravna lica	137,500	142,000
	137,500	168,000
	170,928	208,815

OBAVEZE

Obaveze prema dobavljačima:

- matično društvo	-	-
- zavisna pravna lica	-	-
- ostala povezana pravna lica	10.263	101
	<u>10.263</u>	<u>101</u>
	<u>10,263</u>	<u>101</u>

39. NAČELO STALNOSTI POSLOVANJA

Finansijski izveštaji su sastavljeni na načelu nastanka poslovnog događaja (načelo uzročnosti) i načelu stalnosti poslovanja.

Prema načelu nastanka poslovnog događaja učinci poslovnih promena i drugih događaja se priznaju u momentu nastanka (a ne kada se gotovina ili njen ekvivalent primi ili isplati). Finansijski izveštaji sastavljeni na načelu nastanka poslovnog događaja (osim Izveštaja o tokovima gotovine) pružaju informacije ne samo o poslovnim promenama iz prethodnog perioda, koje uključuju isplatu i prijem gotovine, već takođe i o obavezama za isplatu gotovine u budućem periodu i o resursima koji predstavljaju gotovinu koja će biti primljena u budućem periodu.

Finansijski izveštaji su sastavljeni pod pretpostavkom da će Društvo da posluje u neograničenom vremenskom periodu i da će da nastavi sa poslovanjem i u doglednoj budućnosti.


40. PORESKI RIZICI

Poreski propisi Republike Srbije se često različito tumače i predmet su čestih izmena. Tumačenje poreskih propisa od strane poreskih vlasti u odnosu na transakcije i aktivnosti Društva mogu se razlikovati od tumačenja rukovodstva. Usled toga, transakcije mogu biti osporene od strane poreskih vlasti i Društvu može biti određen dodatni iznos poreza, kazni i kamata. Period zastarelosti poreske obaveze je pet godina, odnosno poreske vlasti imaju pravo da odrede plaćanje neizmirenih obaveza u roku od pet godina od kada je obaveza nastala.


41. USAGLAŠAVANJE POTRAŽIVANJA I OBAVEZA

Društvo je izvršilo usaglašavanje svojih potraživanja i obaveza sa stanjem na dan 31. decembra 2014. i 2013. godine. U postupku usaglašavanja sa poslovnim partnerima, nisu utvrđena materijalno značajna neusaglašena potraživanja i obaveze.

Mladen Jeremić, dipl. ecc.
Odgovorno lice



Ibrahim Skrijelj, dipl. ing. građ.
Zakonski zastupnik



**GODIŠNJI IZVEŠTAJ O POSLOVANJU AD "NOVI PAZAR-PUT"
ZA 2014. GODINU**

1.) Verodostojan prikaz razvoja i rezultata poslovanja društva, a naročito finansijsko stanje u kojem se ono nalazi, kao i podatke važne za procenu stanja imovine društva;

I Opsti podaci

1. **Poslovno ime:** AD "Novi Pazar-put"
Adresa: Novi Pazar, Šabana Koče 67
Matični broj: 07195303
PIB: 100744723

2. **Web site:** www.np-put.rs
E-mail: office@np-put.rs

3. **Društvo je upisano u registar privrednih subjekata pod brojem:**
BD. 128678/07 od 21.09.2007. godine

4. **Šifra delatnosti je:** 4211 – izgradnja puteva i autoputeva

5. **Broj zaposlenih (na dan 31.12.2014.godine):**428

6. **Broj akcionara (na dan 31.12.2014.godine) :**943
(prema izvodu iz Centralnog registra)

7. **Najveći akcionari (na dan 31.12.2014.godine):**

1. AD "Putevi Užice", Užice – 730.727 akcija, sa učešćem u osnovnom kapitalu...	77,2985%
2. Privatizacioni registar – 101.711, sa učešćem u osnovnom kapitalu	10,7593%
3. Nova Agrobanka Beograd -347 akcija, sa učešćem u osnovnom kapitalu	0,0367%
4. Slavković Novica – 343 akcije, sa učešćem u osnovnom kapitalu	0,0363%
5. Hudović Hamdo – 338 akcija, sa učešćem u osnovnom kapitalu	0,0358%
6. Škrijelj Izet – 338 akcija, sa učešćem u osnovnom kapitalu	0,0358%
7. Ljajić Izet – 336 akcija, sa učešćem u osnovnom kapitalu	0,0355%
8. Spahović Izet – 336 akcija, sa učešćem u osnovnom kapitalu	0,0355%
9. Metić Hajrudin– 333 akcije, sa učešćem u osnovnom kapitalu	0,0352%
10. Crnišanin Hasan – 329 akcija, sa učešćem u osnovnom kapitalu	0,0348%

8. **Vrednost osnovnog kapitala:** 5.792.130,79 EUR-a

9. **Broj izdatih običnih akcija:** 945 333
CFI kod ESVUFR
ISIN broj RSNPPUE60424

10. **Podaci o zavisnim društvima (do pet najznačajnijih subjekata konsolidacije)**
– poslovno ime, sedište i poslovna adresa:

1. "Putevi ", Užice,
2. "Putna izgradnja", Rožaje.
11. **Naziv, sedište i poslovna adresa revizorske kuće koja je revidirala poslednji finansijski izveštaj:** "Euroaudit" DOO, Beograd, Bulevar Despote Stefana br. 12/V

12. **Naziv organizovanog tržišta na koje su uključene akcije:** Beogradska berza A.D. Beograd.

Ovlašćeno brokersko dilersko društvo za posredovanje i trgovanje akcijama:
"Dunav Stockbroker" A.D., ul. Kolarčeva br.7, Beograd.

II Podaci o upravi društva

Odbor direktora:

1. Škrijelj Ibrahim-generalni direktor, dipl.građ.ing.
2. Mujović Sead-direktor za tehnička pitanja, dipl.građ.ing.
3. Melajac Aladin-direktor za opšte i pravne poslove, dipl.pravnik
4. Jeremić Mladen-direktor za finansijske poslove, dipl.ecc.
5. Hamzagić Erduan-direktor za komercijalne poslove, dipl.ecc.

Nadzorni odbor:

1. Krejović Zvonko-predsednik, dipl.pravnik, Užice
2. Kozica Sabahudin, dipl.ing., Užice
3. Mičić Vladimir-član, dipl.ing., Beograd
4. Mičić Danilo-član, dipl.ecc., Beograd
5. Radivojević Zoran, član., dipl.ing., Ljig

Komisija za reviziju:

1. Radivojević Zoran, dipl.ing., Ljig
2. Protić Milutin, dipl.ecc., Požega
3. Sajić Svetlana, dipl.ecc., Ljig

III Podaci o poslovanju društva

Analiza ostvarenih prihoda, rashoda i rezultata poslovanja, prihoda po delatnostima, opis osnovnih proizvoda i usluga, sa posebnim osvrtom na solventnost, likvidnost, ekonomičnost, rentabilnost društva i njegovu trzisnu vrednost, kao i efektima promena u pravnom položaju društva (statusne promene).

Ukupan prihod:	1.266.413
Ukupan rashod:	1.234.159
Bruto dobit:	32.254
Prihodi od delatnosti:	1.066.704
Prihodi od prodaje proizvoda i usluga:.....	1.065.822
Ekonomičnost poslovanja (poslovni prihodi /poslovni rashodi).....	0,8792
Rentabilnost poslovanja (iskazana dobit/ukupan prihod).....	0,0255
Prinos na ukupan kapital (Poslovni dobitak/ (Poslovna imovina tek.god.+Poslovna imovina preth.god.)/2%.....	0,00
Neto prinos na sopstveni kapital (Neto dobitak /	

Neto prinos na sopstveni kapital (Neto dobitak / (Kapital tekuća godina+Kapital prethodna godina)/2%	0,3022
Poslovni neto dobitak (Poslovni dobitak/Poslovni prihodi) %	0,00
Stepen zaduženosti (Dugoročna rezervisanja i obaveze / Ukupna pasiva) %	23,21
I stepen likvidnosti (Gotovina i gotovinski ekvivalenti / Kratkoročne obaveze)	0,47
II stepen likvidnosti (Kratkoročna potraživnja plasmani i gotovina / Kratkoročne obaveze)	2,31
Neto obrtni kapital (Obrtna imovina – Kratkoročne obaveze) hilj.RSD.....	544.458
Cena običnih akcija	
– najviša	4.000,00 din. na dan 17.10.2007.god.
– najniža	1.280,00 din. na dan 08.01.2008.god.
Tržišna kapitalizacija (31.12.2013.god.) RSD	1.314.012.870,00
Dobitak po akciji	21,35
Isplaćena dividenda po redovnoj akciji, za poslednje tri godine, pojedinačno po godinama:	
- 2011 godina.....	72,51din
- 2012 godina.....	0,00din
- 2013 godina.....	0,00din

2.) Opis očekivanog razvoja društva u narednom periodu, promena u poslovnim politikama društva, kao i glavnih rizika i pretnji kojima je poslovanje društva izloženo;
Glavna orijentacija u narednom periodu će biti poboljšanje kvaliteta usluga, usavršavanje kadrova i povezivanje svih organizacionih delova u jedinstven informacioni sistem., modernizacija voznog i mašinskog parka, poboljšanje uslova rada.

U poslovnim politikama neće se ništa suštinski menjati.

Glavni rizici i pretnje kojima je poslovanje društva izloženo su:

- Nedostatak posla usled limitiranih sredstava,
- Loša finansijska situacija u matičnom pravnom licu,
- Nenaplaćena potraživanja,
- Nelikvidnost,
- Porast cena energenata.

3.) Važniji poslovni događaji koji su nastupili nakon proteka poslovne godine za koju se izveštaj priprema: Nema važnih događaja.

4.) Značajniji poslovi sa povezanim licima;

- radovi na području Rožaja (Crna Gora);

5.) Aktivnosti na polju istraživanja i razvoja

- istraživanja tržišta, cena i konkurencije na području pet opština: Kraljevo, Raška, Novi Pazar, Sjenica i Tutin
- istraživanja tržišta na području severne Crne Gore.
- istraživanja tržišta na području Kosova.

GENERALNI DIREKTOR
Ibrahim Skrijelj
Ibrahim Skrijelj, dipl.ing.grad.



ODLUKA NADLEŽNOG ORGANA DRUŠTVA O USVAJANJU GODISNJIH
FINANSIJSKIH IZVEŠTAJA

Napomena:

Godišnji izveštaj AD „NOVI PAZAR-PUT“-a za 2014. godinu nije usvojen od strane nadležnog organa društva. Društvo će naknadno, po održavanju redovne godišnje skupštine akcionara, objaviti odluku o usvajanju godišnjeg izveštaja.

ODLUKA O RASPODELI DOBITI

Napomena:

Odluku o raspodeli dobiti za 2014. godinu Društvo će doneti na redovnoj godišnjoj skupštini akcionara. Društvo će naknadno objaviti odluku o raspodeli dobiti.



Generalni direktor

Škrijelj Ibrahim, dipl.inž.građ.


Škrijelj Ibrahim

Na osnovu člana 50. Stav 2. tačka 3) Zakon o tržištu kapitala (Sl. glasnik RS br.31/11) i člana 39 Statuta AD „NOVI PAZAR-PUT“-a lica odgovorna za sastavljanje godišnjeg izveštaja daju sledeću:


IZJAVU

Prema našem najboljem saznanju godišnji finansijski izveštaj AD „Novi Pazar-put“-a za 2014. godinu je sastavljen uz primenu odgovarajućih međunarodnih standarda finansijskog izveštavanja i daje istinite i objektivne podatke o imovini, obavezama, finansijskom položaju i poslovanju, dobitima i gubicima, tokovima gotovine i promenama na kapitalu.

Direktor za finansijske poslove


Jeremić Mladen, dipl.ecc

Generalni direktor


Škrijelj Ibrahim, dipl.inž.građ.

