

Прилог 1

Попуњава правно лице – предузетник

Матични број	07042230	Шифра делатности	0141	ПИБ	100000717
Назив	Павлопризрена корпорација БЕОГРАД АД				
Седиште	Падинска Сकेла				

БИЛАНС СТАЊА

на дан 31.12.2014. године

-у хиљадама динара-

Група рачуна, рачун	ПОЗИЦИЈА	АОП	Напомена број	Износ		
				Текућа година	Претходна година	
					Крајње стање 31.12.2013.	Почетно стање 01.01.2013.
1	2	3	4	5	6	7
	АКТИВА					
00	А. УПИСАНИ А НЕУПЛАЋЕНИ КАПИТАЛ	0001				
	Б. СТАЛНА ИМОВИНА (0003 + 0010 + 0019 + 0024 + 0034)	0002		30.730013	28.194628	28.284106
01	I. НЕМАТЕРИЈАЛНА ИМОВИНА (0004 + 0005 + 0006 + 0007 + 0008 + 0009)	0003	20. 3.5	710948	712944	703218
010 и део 019	1. Улагања у развој	0004				
011, 012 и део 019	2. Концесије, патенти, лиценце, робне и услужне марке, софтвер и остала права	0005	20.	710948	712944	703218
013 и део 019	3. Гудвил	0006				
014 и део 019	4. Остала нематеријална имовина	0007				
015 и део 019	5. Нематеријална имовина у припреми	0008				
016 и део 019	6. Аванси за нематеријалну имовину	0009				
02	II. НЕКРЕТНИНЕ, ПОСТРОЈЕЊА И ОПРЕМА (0011 + 0012 + 0013 + 0014 + 0015 + 0016 + 0017 + 0018)	0010	21.	27.931912	25.422443	25.836153
020, 021 и део 029	1. Земљиште	0011	21. 3.6	20.206450	17.498344	18.572880
022 и део 029	2. Грађевински објекти	0012	21. 3.6	5.683557	4.824001	4.582198
023 и део 029	3. Постројења и опрема	0013	21. 3.6	2.003616	2.014042	1.779104
024 и део 029	4. Инвестиционе некретнине	0014	21. 3.7	36626	38395	4.223
025 и део 029	5. Остале некретнине, постројења и опрема	0015				
026 и део 029	6. Некретнине, постројења и опрема у припреми	0016	21. 3.6	1.663	1.047661	897748
027 и део	7. Улагања на туђим некретнинама,	0017				

029	постројењима и опреми					
028 и део 029	8. Аванси за некретнине, постројења и опрему	0018				
03	III. БИОЛОШКА СРЕДСТВА (0020 + 0021 + 0022 + 0023)	0019	21. 3.8	1.958 674	1.924 517	1.604 007
030, 031 и део 039	1. Шуме и вишегодишњи засади	0020	21.	8.180	8.767	2 013
032 и део 039	2. Основно стадо	0021	21.	1.347 114	1.368 562	1.011 796
037 и део 039	3. Биолошка средства у припреми	0022	21.	603 380	547 188	590 198
038 и део 039	4. Аванси за биолошка средства	0023				
04, осим 047	IV. ДУГОРОЧНИ ФИНАНСИЈСКИ ПЛАСМАНИ (0025 + 0026 + 0027 + 0028 + 0029 + 0030 + 0031 + 0032 + 0033)	0024	22.	128 479	134 724	140 728
040 и део 049	1. Учешћа у капиталу зависних правних лица	0025	22.	52 205	52 205	52 205
041 и део 049	2. Учешћа у капиталу придружених правних лица и заједничким подухватима	0026	22.	1576	1576	1576
042 и део 049	3. Учешћа у капиталу осталих правних лица и друге хартије од вредности расположиве за продају	0027	22.	3760	5.135	5998
део 043, део 044 и део 049	4. Дугорочни пласмани матичним и зависним правним лицима	0028				
део 043, део 044 и део 049	5. Дугорочни пласмани осталим повезаним правним лицима	0029				
део 045 и део 049	6. Дугорочни пласмани у земљи	0030				708
део 045 и део 049	7. Дугорочни пласмани у иностранству	0031				
046 и део 049	8. Хартије од вредности које се држе до доспећа	0032				
048 и део 049	9. Остали дугорочни финансијски пласмани	0033	22.	70 938	75 808	80 241
05	V. ДУГОРОЧНА ПОТРАЖИВАЊА (0035 + 0036 + 0037 + 0038 + 0039 + 0040 + 0041)	0034				
050 и део 059	1. Потраживања од матичног и зависних правних лица	0035				
051 и део 059	2. Потраживања од осталих повезаних лица	0036				
052 и део 059	3. Потраживања по основу продаје на робни кредит	0037				
053 и део 059	4. Потраживања за продају по уговорима о финансијском лизингу	0038				
054 и део 059	5. Потраживања по основу јемства	0039				
055 и део 059	6. Спорна и сумњива потраживања	0040				
056 и део 059	7. Остала дугорочна потраживања	0041				
288	В. ОДЛОЖЕНА ПОРЕСКА СРЕДСТВА	0042	190.	65 550	8.196	119 140
	Г. ОБРТНА ИМОВИНА (0044 + 0051 + 0059 + 0060 + 0061 + 0062 + 0068 + 0069 + 0070)	0043		3.492 677	6.168 008	6.877 483
Класа 1	I. ЗАЛИХЕ (0045 + 0046 + 0047 + 0048 + 0049 + 0050)	0044	23. 3.9	2.825 628	5.338 501	5.840 813
10	1. Материјал, резервни делови, алат и ситан инвентар	0045	23.	336 031	348 642	370 680

11	2. Недовршена производња и nedovršene usluge	0046	23.	1.931.283	1.583.043	1.943.811
12	3. Готови производи	0047	23.	557.761	402.447	448.486
13	4. Роба	0048	23.	5	49	254
14	5. Стална средства намењена продаји	0049			3.002.066	3.015.292
15	6. Плаћени аванси за залихе и услуге	0050	23.	548	2.254	62.290
20	II. ПОТРАЖИВАЊА ПО ОСНОВУ ПРОДАЈЕ (0052 + 0053 + 0054 + 0055 + 0056 + 0057 + 0058)	0051	24. 3.4	515.341	488.624	489.772
200 и део 209	1. Купци у земљи – матична и зависна правна лица	0052	24.	24.940	7511	12.638
201 и део 209	2. Купци у иностранству – матична и зависна правна лица	0053				
202 и део 209	3. Купци у земљи – остала повезана правна лица	0054				
203 и део 209	4. Купци у иностранству – остала повезана правна лица	0055				
204 и део 209	5. Купци у земљи	0056	24.	485.550	476.298	472.279
205 и део 209	6. Купци у иностранству	0057	24.	685	649	643
206 и део 209	7. Остала потраживања по основу продаје	0058	24.	4166	4166	4212
21	III. ПОТРАЖИВАЊА ИЗ СПЕЦИФИЧНИХ ПОСЛОВА	0059	24. 3.4	37.390	24.864	13.941
22	IV. ДРУГА ПОТРАЖИВАЊА	0060	24. 3.4	30.155	36.934	25.7694
236	V. ФИНАНСИЈСКА СРЕДСТВА КОЈА СЕ ВРЕДНУЈУ ПО ФЕР ВРЕДНОСТИ КРОЗ БИЛАНС УСПЕХА	0061				
23 осим 236 и 237	VI. КРАТКОРОЧНИ ФИНАНСИЈСКИ ПЛАСМАНИ (0063 + 0064 + 0065 + 0066 + 0067)	0062	25. 3.4	6.143	8.951	3.313
230 и део 239	1. Краткорочни кредити и пласмани – матична и зависна правна лица	0063	25.	192	7.792	1.272
231 и део 239	2. Краткорочни кредити и пласмани – остала повезана правна лица	0064				
232 и део 239	3. Краткорочни кредити и зајмови у земљи	0065	25.	1.020	820	1.702
233 и део 239	4. Краткорочни кредити и зајмови у иностранству	0066				
234, 235, 238 и део 239	5. Остали краткорочни финансијски пласмани	0067	25.	4.961	339	339
24	VII. ГОТОВИНСКИ ЕКВИВАЛЕНТИ И ГОТОВИНА	0068	26. 3.4	5.584	174.223	10.829
27	VIII. ПОРЕЗ НА ДОДАТУ ВРЕДНОСТ	0069			18.021	174.168
28 осим 288	IX. АКТИВНА ВРЕМЕНСКА РАЗГРАНИЧЕЊА	0070	27.	72.406	77.890	86.953
	Д. УКУПНА АКТИВА = ПОСЛОВНА ИМОВИНА (0001 + 0002 + 0042 + 0043)	0071		34.288.240	34.370.832	35.280.729
88	Б. ВАНБИЛАНСНА АКТИВА ПАСИВА	0072		21.282.664	18.961.489	19.308.059
	А. КАПИТАЛ (0402 + 0411 - 0412 + 0413 + 0414 + 0415 - 0416 + 0417 + 0420 - 0421) ≥ 0 = (0071 - 0424 - 0441 - 0442)	0401	28.	23.744.674	23.955.864	21.770.664
30	I. ОСНОВНИ КАПИТАЛ (0403 + 0404 + 0405 + 0406 + 0407 + 0408 + 0409 + 0410)	0402	28. 3.13	10.285.002	10.254.783	10.254.783
300	1. Акцијски капитал	0403	28.	10.061.335	10.061.335	10.061.335
301	2. Удели друштва с ограниченом одговорношћу	0404				
302	3. Улези	0405				

303	4. Државни капитал	0406				
304	5. Друштвени капитал	0407	28.	186663	186663	186663
305	6. Задружни удели	0408				
306	7. Емисиона премија	0409	28.	37004	6785	6785
309	8. Остали основни капитал	0410				
31	II. УПИСАНИ А НЕУПЛАЋЕНИ КАПИТАЛ	0411				
047 и 237	III. ОТКУПЉЕНЕ СОПСТВЕНЕ АКЦИЈЕ	0412			22591	22591
32	IV. РЕЗЕРВЕ	0413				
330	V. РЕВАЛОРИЗАЦИОНЕ РЕЗЕРВЕ ПО ОСНОВУ РЕВАЛОРИЗАЦИЈЕ НЕМАТЕРИЈАЛНЕ ИМОВИНЕ, НЕКРЕТНИНА, ПОСТРОЈЕЊА И ОПРЕМЕ	0414	28.	11.494475	11.548587	11.540001
33 осим 330	VI. НЕРЕАЛИЗОВАНИ ДОБИЦИ ПО ОСНОВУ ХАРТИЈА ОД ВРЕДНОСТИ И ДРУГИХ КОМПОНЕНТИ ОСТАЛОГ СВЕОБУХВАТНОГ РЕЗУЛТАТА (потражна салда рачуна групе 33 осим 330)	0415	28.	1.718	1.718	1.718
33 осим 330	VII. НЕРЕАЛИЗОВАНИ ГУБИЦИ ПО ОСНОВУ ХАРТИЈА ОД ВРЕДНОСТИ И ДРУГИХ КОМПОНЕНТИ ОСТАЛОГ СВЕОБУХВАТНОГ РЕЗУЛТАТА (дуговна салда рачуна групе 33 осим 330)	0416	28.	62.796	62.796	62.796
34	VIII. НЕРАСПОРЕЂЕНИ ДОБИТАК (0418 + 0419)	0417	28.	2.286580	2.236163	461147
340	1. Нераспоређени добитак ранијих година	0418	28.	2.280021	51581	460603
341	2. Нераспоређени добитак текуће године	0419	28.	6559	2.184582	544
	IX. УЧЕШЋЕ БЕЗ ПРАВА КОНТРОЛЕ	0420				
35	X. ГУБИТАК (0422 + 0423)	0421	28.	260305		401598
350	1. Губитак ранијих година	0422				401598
351	2. Губитак текуће године	0423	28.	260305		
	Б. ДУГОРОЧНА РЕЗЕРВИСАЊА И ОБАВЕЗЕ (0425 + 0432)	0424		2.093121	2.786026	3.341540
40	I. ДУГОРОЧНА РЕЗЕРВИСАЊА (0426 + 0427 + 0428 + 0429 + 0430 + 0431)	0425	29. 3.12	294018	467460	469527
400	1. Резервисања за трошкове у гарантном року	0426				
401	2. Резервисања за трошкове обнављања природних богатстава	0427				
403	3. Резервисања за трошкове реструктурирања	0428				
404	4. Резервисања за накнаде и друге бенефиције запослених	0429	29.	110666	113283	115350
405	5. Резервисања за трошкове судских спорова	0430	29.	183352	354177	354177
402 и 409	6. Остала дугорочна резервисања	0431				
41	II. ДУГОРОЧНЕ ОБАВЕЗЕ (0433 + 0434 + 0435 + 0436 + 0437 + 0438 + 0439 + 0440)	0432	30.	1.799103	2.318566	2.872013
410	1. Обавезе које се могу конвертовати у капитал	0433				
411	2. Обавезе према матичним и зависним правним лицима	0434				
412	3. Обавезе према осталим повезаним правним лицима	0435				
413	4. Обавезе по емитованим хартијама од вредности у периоду дужем од годину дана	0436				
414	5. Дугорочни кредити и зајмови у земљи	0437	30.	1.412879	1.877170	2.437932
415	6. Дугорочни кредити и зајмови у иностранству	0438				
416	7. Обавезе по основу финансијског лизинга	0439	30. 3.10	156238	211409	240993
419	8. Остале дугорочне обавезе	0440	30.	229986	229987	193168
498	В. ОДЛОЖЕНЕ ПОРЕСКЕ ОБАВЕЗЕ	0441	19 с.	3.529018	3.577425	3.602148
42 до 49 (осим 498)	Г. КРАТКОРОЧНЕ ОБАВЕЗЕ (0443 + 0450 + 0451 + 0459 + 0460 + 0461 + 0462)	0442		4.921427	4.051517	6.566377
42	I. КРАТКОРОЧНЕ ФИНАНСИЈСКЕ ОБАВЕЗЕ	0443	31.	1.984985	1.383894	716787

	(0444 + 0445 + 0446 + 0447 + 0448 + 0449)					
420	1. Краткорочни кредити од матичних и зависних правних лица	0444				
421	2. Краткорочни кредити од осталих повезаних правних лица	0445				
422	3. Краткорочни кредити и зајмови у земљи	0446	31.	536430	345926	79603
423	4. Краткорочни кредити и зајмови у иностранству	0447				
427	5. Обавезе по основу сталних средстава и средстава обустављеног пословања намењених продаји	0448				
424, 425, 426 и 429	6. Остале краткорочне финансијске обавезе	0449	31.	1.448555	1.039968	637184
430	II. ПРИМЉЕНИ АВАНСИ, ДЕПОЗИТИ И КАУЦИЈЕ	0450	32.	49529	3.489	10336
43 осим 430	III. ОБАВЕЗЕ ИЗ ПОСЛОВАЊА (0452 + 0453 + 0454 + 0455 + 0456 + 0457 + 0458)	0451	32. 3.4	1.673722	1.669982	1.601384
431	1. Добављачи – матична и зависна правна лица у земљи	0452	32.	80344	94858	103422
432	2. Добављачи – матична и зависна правна лица у иностранству	0453				
433	3. Добављачи – остала повезана правна лица у земљи	0454				
434	4. Добављачи – остала повезана правна лица у иностранству	0455				
435	5. Добављачи у земљи	0456	32.	1.587853	1.568661	1.474347
436	6. Добављачи у иностранству	0457	32.	5.525	6463	9868
439	7. Остале обавезе из пословања	0458				13747
44, 45 и 46	IV. ОСТАЛЕ КРАТКОРОЧНЕ ОБАВЕЗЕ	0459	33 3.4	1.081039	990671	4232077
47	V. ОБАВЕЗЕ ПО ОСНОВУ ПОРЕЗА НА ДОДАТУ ВРЕДНОСТ	0460		37919		
48	VI. ОБАВЕЗЕ ЗА ОСТАЛЕ ПОРЕЗЕ, ДОПРИНОСЕ И ДРУГЕ ДАЖБИНЕ	0461	34.	92940	2.248	3109
49 осим 498	VII. ПАСИВНА ВРЕМЕНСКА РАЗГРАНИЧЕЊА	0462		1.293	1.233	2684
	Д. ГУБИТАК ИЗНАД ВИСИНЕ КАПИТАЛА (0412 + 0416 + 0421 - 0420 - 0417 - 0415 - 0414 - 0413 - 0411 - 0402) ≥ 0 = (0441 + 0424 + 0442 - 0071) ≥ 0	0463				
	Б. УКУПНА ПАСИВА (0424 + 0442 + 0441 + 0401 - 0463) ≥ 0	0464		34.288240	34370832	35280729
89	Е. ВАНБИЛАНСНА ПАСИВА	0465	35	21282664	18.964489	19308059

У _____

дана _____ 20 _____ године



Законски заступник

[Handwritten signature]

Прилог 2

Попуњава правно лице – предузетник

Матични број	07042230	Шифра делатности	0141	ПИБ	100000717
Назив	ПАРКОПРИВРЕДНА КОРПОРАЦИЈА БЕОГРАД АД				
Седиште	ПАДИНСКА СКЕЛА				

БИЛАНС УСПЕХА

за период од 01.01. до 31.12. 2014. године

-у хиљадама динара-

Група рачуна, рачун	ПОЗИЦИЈА	АОП	Напомена број	Износ	
				Текућа година	Претходна година
1	2	3	4	5	6
	ПРИХОДИ ИЗ РЕДОВНОГ ПОСЛОВАЊА				
60 до 65, осим 62 и 63	А. ПОСЛОВНИ ПРИХОДИ (1002 + 1009 + 1016 + 1017)	1001		5 176 063	5 410 959
60	I. ПРИХОДИ ОД ПРОДАЈЕ РОБЕ (1003 + 1004 + 1005 + 1006 + 1007 + 1008)	1002	3.04	2834	8969
600	1. Приходи од продаје робе матичним и зависним правним лицима на домаћем тржишту	1003			
601	2. Приходи од продаје робе матичним и зависним правним лицима на иностраном тржишту	1004			
602	3. Приходи од продаје робе осталим повезаним правним лицима на домаћем тржишту	1005			
603	4. Приходи од продаје робе осталим повезаним правним лицима на иностраном тржишту	1006			
604	5. Приходи од продаје робе на домаћем тржишту	1007		2834	8969
605	6. Приходи од продаје робе на иностраном тржишту	1008			
61	II. ПРИХОДИ ОД ПРОДАЈЕ ПРОИЗВОДА И УСЛУГА (1010 + 1011 + 1012 + 1013 + 1014 + 1015)	1009	5. 3.04	4 844 774	4 725 154
610	1. Приходи од продаје производа и услуга матичним и зависним правним лицима на домаћем тржишту	1010	5	25 018	27 278
611	2. Приходи од продаје производа и услуга матичним и зависним правним лицима на иностраном тржишту	1011			
612	3. Приходи од продаје производа и услуга осталим повезаним правним лицима на домаћем тржишту	1012			
613	4. Приходи од продаје производа и услуга осталим повезаним правним лицима на иностраном тржишту	1013			
614	5. Приходи од продаје производа и услуга на домаћем тржишту	1014	5.	4 819 756	4 697 876
615	6. Приходи од продаје готових производа и услуга на иностраном тржишту	1015			

64	III. ПРИХОДИ ОД ПРЕМИЈА, СУБВЕНЦИЈА, ДОТАЦИЈА, ДОНАЦИЈА И СЛ.	1016	6. 3.14	276533	623291
65	IV. ДРУГИ ПОСЛОВНИ ПРИХОДИ	1017	7. 3.14	51922	53545
РАСХОДИ ИЗ РЕДОВНОГ ПОСЛОВАЊА					
50 до 55, 62 и 63	Б. ПОСЛОВНИ РАСХОДИ (1019 - 1020 - 1021 + 1022 + 1023 + 1024 + 1025 + 1026 + 1027 + 1028 + 1029) ≥ 0	1018	3.15	4943178	5934265
50	I. НАБАВНА ВРЕДНОСТ ПРОДАТЕ РОБЕ	1019	.	2718	8853
62	II. ПРИХОДИ ОД АКТИВИРАЊА УЧИНАКА И РОБЕ	1020	8.	842508	749747
630	III. ПОВЕЋАЊЕ ВРЕДНОСТИ ЗАЛИХА НЕДОВРШЕНИХ И ГОТОВИХ ПРОИЗВОДА И НЕДОВРШЕНИХ УСЛУГА	1021		849341	252926
631	IV. СМАЊЕЊЕ ВРЕДНОСТИ ЗАЛИХА НЕДОВРШЕНИХ И ГОТОВИХ ПРОИЗВОДА И НЕДОВРШЕНИХ УСЛУГА	1022		289282	675639
51 осим 513	V. ТРОШКОВИ МАТЕРИЈАЛА	1023	9.	2146866	2218958
513	VI. ТРОШКОВИ ГОРИВА И ЕНЕРГИЈЕ	1024	9.	659685	583197
52	VII. ТРОШКОВИ ЗАРАДА, НАКНАДА ЗАРАДА И ОСТАЛИ ЛИЧНИ РАСХОДИ	1025	10.	2100887	2135593
53	VIII. ТРОШКОВИ ПРОИЗВОДНИХ УСЛУГА	1026	11.	321138	314235
540	IX. ТРОШКОВИ АМОРТИЗАЦИЈЕ	1027	12.	858734	799331
541 до 549	X. ТРОШКОВИ ДУГОРОЧНИХ РЕЗЕРВИСАЊА	1028	13.	10906	
55	XI. НЕМАТЕРИЈАЛНИ ТРОШКОВИ	1029	14.	244811	201132
	В. ПОСЛОВНИ ДОБИТАК (1001 - 1018) ≥ 0	1030		232885	
	Г. ПОСЛОВНИ ГУБИТАК (1018 - 1001) ≥ 0	1031			523306
66	Д. ФИНАНСИЈСКИ ПРИХОДИ (1033 + 1038 + 1039)	1032	15.	4699	63095
66, осим 662, 663 и 664	I. ФИНАНСИЈСКИ ПРИХОДИ ОД ПОВЕЗАНИХ ЛИЦА И ОСТАЛИ ФИНАНСИЈСКИ ПРИХОДИ (1034 + 1035 + 1036 + 1037)	1033		2867	1
660	1. Финансијски приходи од матичних и зависних правних лица	1034			
661	2. Финансијски приходи од осталих повезаних правних лица	1035			
665	3. Приходи од учешћа у добитку придружених правних лица и заједничких подухвата	1036			
669	4. Остали финансијски приходи	1037		2867	1
662	II. ПРИХОДИ ОД КАМАТА (ОД ТРЕЋИХ ЛИЦА)	1038		335	357
663 и 664	III. ПОЗИТИВНЕ КУРСНЕ РАЗЛИКЕ И ПОЗИТИВНИ ЕФЕКТИ ВАЛУТНЕ КЛАУЗУЛЕ (ПРЕМА ТРЕЋИМ ЛИЦИМА)	1039		1497	62737
56	Ђ. ФИНАНСИЈСКИ РАСХОДИ (1041 + 1046 + 1047)	1040	16. 3.15	498586	370266
56, осим 562, 563 и 564	I. ФИНАНСИЈСКИ РАСХОДИ ИЗ ОДНОСА СА ПОВЕЗАНИМ ПРАВНИМ ЛИЦИМА И ОСТАЛИ ФИНАНСИЈСКИ РАСХОДИ (1042 + 1043 + 1044 + 1045)	1041			
560	1. Финансијски расходи из односа са матичним и зависним правним лицима	1042			
561	2. Финансијски расходи из односа са осталим повезаним правним лицима	1043			

565	3. Расходи од учешћа у губитку придружених правних лица и заједничких подухвата	1044			
566 и 569	4. Остали финансијски расходи	1045			
562	II. РАСХОДИ КАМАТА (ПРЕМА ТРЕЋИМ ЛИЦИМА)	1046		295612	263062
563 и 564	III. НЕГАТИВНЕ КУРСНЕ РАЗЛИКЕ И НЕГАТИВНИ ЕФЕКТИ ВАЛУТНЕ КЛАУЗУЛЕ (ПРЕМА ТРЕЋИМ ЛИЦИМА)	1047		202974	107204
	E. ДОБИТАК ИЗ ФИНАНСИРАЊА (1032 - 1040)	1048			
	Ж. ГУБИТАК ИЗ ФИНАНСИРАЊА (1040 - 1032)	1049		495887	307171
683 и 685	3. ПРИХОДИ ОД УСКЛАЂИВАЊА ВРЕДНОСТИ ОСТАЛЕ ИМОВИНЕ КОЈА СЕ ИСКАЗУЈЕ ПО ФЕР ВРЕДНОСТИ КРОЗ БИЛАНС УСПЕХА	1050	.		116
583 и 585	II. РАСХОДИ ОД УСКЛАЂИВАЊА ВРЕДНОСТИ ОСТАЛЕ ИМОВИНЕ КОЈА СЕ ИСКАЗУЈЕ ПО ФЕР ВРЕДНОСТИ КРОЗ БИЛАНС УСПЕХА	1051	.	7113	18366
67 и 68, осим 683 и 685	J. ОСТАЛИ ПРИХОДИ	1052	17. 3.14	444800	4.181984
57 и 58, осим 583 и 585	K. ОСТАЛИ РАСХОДИ	1053	18. 3.15	530911	1.218580
	L. ДОБИТАК ИЗ РЕДОВНОГ ПОСЛОВАЊА ПРЕ ОПОРЕЗИВАЊА (1030 - 1031 + 1048 - 1049 + 1050 - 1051 + 1052 - 1053)	1054			214677
	Љ. ГУБИТАК ИЗ РЕДОВНОГ ПОСЛОВАЊА ПРЕ ОПОРЕЗИВАЊА (1031 - 1030 + 1049 - 1048 + 1051 - 1050 + 1053 - 1052)	1055		354226	
69 - 59	M. НЕТО ДОБИТАК ПОСЛОВАЊА КОЈЕ СЕ ОБУСТАВЉА, ЕФЕКТИ ПРОМЕНЕ РАЧУНОВОДСТВЕНЕ ПОЛИТИКЕ И ИСПРАВКА ГРЕШАКА ИЗ РАНИЈИХ ПЕРИОДА	1056			
59 - 69	N. НЕТО ГУБИТАК ПОСЛОВАЊА КОЈЕ СЕ ОБУСТАВЉА, РАСХОДИ ПРОМЕНЕ РАЧУНОВОДСТВЕНЕ ПОЛИТИКЕ И ИСПРАВКА ГРЕШАКА ИЗ РАНИЈИХ ПЕРИОДА	1057	.	3811	9176
	Њ. ДОБИТАК ПРЕ ОПОРЕЗИВАЊА (1054 - 1055 + 1056 - 1057)	1058	19б.		2105501
	О. ГУБИТАК ПРЕ ОПОРЕЗИВАЊА (1055 - 1054 + 1057 - 1056)	1059	19б.	358037	
	П. ПОРЕЗ НА ДОБИТАК				
721	I. ПОРЕСКИ РАСХОД ПЕРИОДА	1060	19аб. 3.16	8030	201
део 722	II. ОДЛОЖЕНИ ПОРЕСКИ РАСХОДИ ПЕРИОДА	1061			
део 722	III. ОДЛОЖЕНИ ПОРЕСКИ ПРИХОДИ ПЕРИОДА	1062	19а. 3.16	105762	78582
723	Р. ИСПЛАЋЕНА ЛИЧНА ПРИМАЊА ПОСЛОДАВЦА	1063			
	С. НЕТО ДОБИТАК (1058 - 1059 - 1060 - 1061 + 1062)	1064			2.183882
	Т. НЕТО ГУБИТАК (1059 - 1058 + 1060 + 1061 - 1062)	1065		260305	
	I. НЕТО ДОБИТАК КОЈИ ПРИПАДА МАЊИНСКИМ УЛАГАЧИМА	1066			
	II. НЕТО ДОБИТАК КОЈИ ПРИПАДА ВЕЋИНСКОМ ВЛАСНИКУ	1067			

III. ЗАРАДА ПО АКЦИЈИ		36..		
1. Основна зарада по акцији	1068			
2. Умањена (разводњена) зарада по акцији	1069			

у _____

дана _____ 20 _____ године



Законски заступник

[Handwritten signature]

Прилог 3

Попуњава правно лице – предузетник

Матични број	07042230	Шифра делатности	0141	ПИБ	100000717
Назив	ПОВОПРИВРЕДНА КОРПОРАЦИЈА БЕОГРАД АД				
Седиште	ПАДИНСКА СКЕЛА				

ИЗВЕШТАЈ О ОСТАЛОМ РЕЗУЛТАТУ
за период од 01.01 до 31.12 2014. године

-у хиљадама динара-

Група рачуна, рачун	ПОЗИЦИЈА	АОП	Напомена број	Износ	
				Текућа година	Претходна година
1	2	3	4	5	6
	А. НЕТО РЕЗУЛТАТ ИЗ ПОСЛОВАЊА				
	I. НЕТО ДОБИТАК (АОП 1064)	2001			2.183882
	II. НЕТО ГУБИТАК (АОП 1065)	2002	28.	260305	
	Б. ОСТАЛИ СВЕОБУХВАТНИ ДОБИТАК ИЛИ ГУБИТАК				
	а) Ставке које неће бити рекласификоване у Билансу успеха у будућим периодима				
	1. Промене ревалоризације нематеријалне имовине, некретнина, постројења и опреме				
330	а) повећање ревалоризационих резерви	2003	28.		1.099230
	б) смањење ревалоризационих резерви	2004	28.	54112	1.090644
	2. Актуарски добици или губици по основу планова дефинисаних примања				
331	а) добици	2005			
	б) губици	2006			
	3. Добици или губици по основу улагања у власничке инструменте капитала				
332	а) добици	2007			
	б) губици	2008			
	4. Добици или губици по основу удела у осталом свеобухватном добитку или губитку придружених друштава				
333	а) добици	2009			
	б) губици	2010			
	б) Ставке које накнадно могу бити рекласификоване у Билансу успеха у будућим периодима				
	1. Добици или губици по основу прерачуна финансијских извештаја иностраног пословања				
334	а) добици	2011			
	б) губици	2012			

335	2. Добици или губици од инструмената заштите нето улагања у инострано пословање				
	а) добити	2013			
	б) губици	2014			
336	3. Добици или губици по основу инструмената заштите ризика (хединга) новчаног тока				
	а) добити	2015			
	б) губици	2016			
337	4. Добици или губици по основу хартија од вредности расположивих за продају				
	а) добити	2017			
	б) губици	2018			
	I. ОСТАЛИ БРУТО СВЕОБУХВАТНИ ДОБИТАК (2003 + 2005 + 2007 + 2009 + 2011 + 2013 + 2015 + 2017) - (2004 + 2006 + 2008 + 2010 + 2012 + 2014 + 2016 + 2018) ≥ 0	2019			8586
	II. ОСТАЛИ БРУТО СВЕОБУХВАТНИ ГУБИТАК (2004 + 2006 + 2008 + 2010 + 2012 + 2014 + 2016 + 2018) - (2003 + 2005 + 2007 + 2009 + 2011 + 2013 + 2015 + 2017) ≥ 0	2020		54112	
	III. ПОРЕЗ НА ОСТАЛИ СВЕОБУХВАТНИ ДОБИТАК ИЛИ ГУБИТАК ПЕРИОДА	2021		8117	1.288
	IV. НЕТО ОСТАЛИ СВЕОБУХВАТНИ ДОБИТАК (2019 - 2020 - 2021) ≥ 0	2022			7.289
	V. НЕТО ОСТАЛИ СВЕОБУХВАТНИ ГУБИТАК (2020 - 2019 + 2021) ≥ 0	2023		62229	
	VI. УКУПАН НЕТО СВЕОБУХВАТНИ РЕЗУЛТАТ ПЕРИОДА				
	I. УКУПАН НЕТО СВЕОБУХВАТНИ ДОБИТАК (2001 - 2002 + 2022 - 2023) ≥ 0	2024			2.191.180
	II. УКУПАН НЕТО СВЕОБУХВАТНИ ГУБИТАК (2002 - 2001 + 2023 - 2022) ≥ 0	2025		322534	
	G. УКУПАН НЕТО СВЕОБУХВАТНИ ДОБИТАК ИЛИ ГУБИТАК (2027 + 2028) = АОП 2024 ≥ 0 или АОП 2025 > 0	2026		322534	2.191.180
	1. Приписан већинским власницима капитала	2027			
	2. Приписан власницима који немају контролу	2028			

У _____

дана _____ 20 _____ године



Законски заступник

[Handwritten signature]

Прилог 4

Попуњава правно лице – предузетник

Матични број	Шифра делатности	ПИБ
09042230	0141	100000917
Назив	РКВ КОРПОРАЦИЈА АД БЕОГРАД	
Седиште	РАД. СМЕЛА, ИНО. ХАСЕЊЕ БВ	

ИЗВЕШТАЈ О ТОКОВИМА ГОТОВИНЕ
у периоду од 01.01. до 31.12.2014. године

-у хиљадама динара-

Позиција	АОП	Износ	
		Текућа година	Претходна година
1	2	3	4
А. ТОКОВИ ГОТОВИНЕ ИЗ ПОСЛОВНИХ АКТИВНОСТИ			
I. Приливи готовине из пословних активности (1 до 3)	3001	4.484.620	4.431.215
1. Продаја и примљени аванси	3002	4.214.452	3.954.566
2. Примљене камате из пословних активности	3003	334	357
3. Остали приливи из редовног пословања	3004	269.834	476.992
II. Одливи готовине из пословних активности (1 до 5)	3005	4.421.514	3.942.501
1. Исплате добављачима и дати аванси	3006	2.158.391	1.683.231
2. Зараде, накнаде зарада и остали лични расходи	3007	2.009.693	1.807.031
3. Плаћене камате	3008	161.029	171.011
4. Порез на добитак	3009	200	1.038
5. Одливи по основу осталих јавних прихода	3010	92.201	80.190
III. Нето прилив готовине из пословних активности (I-II)	3011	63.106	688.914
IV. Нето одлив готовине из пословних активности (II-I)	3012		
Б. ТОКОВИ ГОТОВИНЕ ИЗ АКТИВНОСТИ ИНВЕСТИРАЊА			
I. Приливи готовине из активности инвестирања (1 до 5)	3013	101.926	2.035
1. Продаја акција и удела (нето приливи)	3014		
2. Продаја нематеријалне имовине, некретнина, постројења, опреме и биолошких средстава	3015	98.935	434
3. Остали финансијски пласмани (нето приливи)	3016	23.991	1.600
4. Примљене камате из активности инвестирања	3017		
5. Примљене дивиденде	3018		1
II. Одливи готовине из активности инвестирања (1 до 3)	3019	95.969	502.193
1. Куповина акција и удела (нето одливи)	3020		
2. Куповина нематеријалне имовине, некретнина, постројења, опреме и биолошких средстава	3021	94.469	493.673
3. Остали финансијски пласмани (нето одливи)	3022	1.300	8.520
III. Нето прилив готовине из активности инвестирања (I-II)	3023	26.157	
IV. Нето одлив готовине из активности инвестирања (II-I)	3024		500.158

В. ТОКОВИ ГОТОВИНЕ ИЗ АКТИВНОСТИ ФИНАНСИРАЊА	3025	35.050	185.348
I. Приливи готовине из активности финансирања (1 до 5)			
1. Увећање основног капитала	3026	30.219	
2. Дугорочни кредити (нето приливи)	3027		180.350
3. Краткорочни кредити (нето приливи)	3028		
4. Остале дугорочне обавезе	3029	4.831	4.998
5. Остале краткорочне обавезе	3030		
II. Одливи готовине из активности финансирања (1 до 6)	3031	292.907	410.311
1. Откуп сопствених акција и удела	3032		
2. Дугорочни кредити (одливи)	3033		
3. Краткорочни кредити (одливи)	3034	165.907	78.289
4. Остале обавезе (одливи)	3035		
5. Финансијски лизинг	3036	127.000	132.102
6. Исплаћене дивиденде	3037		
III. Нето прилив готовине из активности финансирања (I-II)	3038		
IV. Нето одлив готовине из активности финансирања (II-I)	3039	257.857	24.963
Г. СВЕГА ПРИЛИВ ГОТОВИНЕ (3001 + 3013 + 3025)	3040	4.621.596	4.618.598
Д. СВЕГА ОДЛИВ ГОТОВИНЕ (3005 + 3019 + 3031)	3041	4.990.190	4.455.005
Ђ. НЕТО ПРИЛИВ ГОТОВИНЕ (3040 - 3041)	3042		163.593
Е. НЕТО ОДЛИВ ГОТОВИНЕ (3041 - 3040)	3043	168.594	
Ж. ГОТОВИНА НА ПОЧЕТКУ ОБРАЧУНСКОГ ПЕРИОДА	3044	174.223	10.829
З. ПОЗИТИВНЕ КУРСНЕ РАЗЛИКЕ ПО ОСНОВУ ПРЕРАЧУНА ГОТОВИНЕ	3045	100	53
И. НЕГАТИВНЕ КУРСНЕ РАЗЛИКЕ ПО ОСНОВУ ПРЕРАЧУНА ГОТОВИНЕ	3046	145	282
Ј. ГОТОВИНА НА КРАЈУ ОБРАЧУНСКОГ ПЕРИОДА (3042 - 3043 + 3044 + 3045 - 3046)	3047	5.584	174.223

У _____
дана _____ 20 _____ године



Законски заступник

[Handwritten signature]

Прилог 5

Попуњава право лице - предузетник		
Матични број 07042230	Шифра делатности 0144	ПИБ 100000717
Назив ПОЉОПРИВРЕДНА КОРПОРАЦИЈА БЕОГРАД АД		
Седиште ПАДИНСКА СИЛА		

ИЗВЕШТАЈ О ПРОМЕНАМА НА КАПИТАЛУ

у периоду од 01.01. до 31.12. 2014. године

-у хиљадама динара-

Ред. број	ОПИС	Компоненте капитала										
		30		31		32		35		047 и 237		34
		АОП	Основни капитал	АОП	Уплатени и неплатени капитал	АОП	Резерве	АОП	Губитак	АОП	Откупљене сопствене акције	АОП
1	2	3	4	5	6	7	8	9	10	11	12	
	Почетно стање на дан 01.01. 2013.											
1	а) дуговни салдо рачуна	4001		4019		4037		4055	401598	4073	22591	4091
	б) потражни салдо рачуна	4002	10254783	4020		4038		4056		4074		4092
												461147
	Исправка материјално значајних грешака и промена рачуноводствених политика											
2	а) исправке на дуговној страни рачуна	4003		4021		4039		4057		4075		4093
	б) исправке на потражној страни рачуна	4004		4022		4040		4058		4076		4094
	Кориговано почетно стање на дан 01.01. 2013.											
3	а) кориговани дуговни салдо рачуна (1а + 2а - 2б) ≥ 0	4005		4023		4041		4059	401598	4077	22591	4095
	б) кориговани потражни салдо рачуна (1б - 2а + 2б) ≥ 0	4006	10254783	4024		4042		4060		4078		4096
												461147
	Промене у претходној 2013. години											
4	а) промет на дуговној страни рачуна	4007		4025		4043		4061		4079		4097
	б) промет на потражној страни рачуна	4008		4026		4044		4062	401598	4080		4098
												409566
	Стање на крају претходне године 31.12. 2013.											
5	а) дуговни салдо рачуна (3а + 4а - 4б) ≥ 0	4009		4027		4045		4063		4081	22591	4099
	б) потражни салдо рачуна (3б - 4а + 4б) ≥ 0	4010	10254783	4028		4046		4064		4082		4100
												2236163
	Исправка материјално значајних грешака и промена рачуноводствених политика											
6	а) исправке на дуговној страни рачуна	4011		4029		4047		4065		4083		4101
	б) исправке на потражној страни рачуна	4012		4030		4048		4066		4084		4102
	Кориговано почетно стање текуће године на дан 01.01. 2014.											
7	а) кориговани дуговни салдо рачуна (5а + 6а - 6б) ≥ 0	4013		4031		4049		4067		4085	22591	4103
	б) кориговани потражни салдо рачуна (5б - 6а + 6б) ≥ 0	4014	10254783	4032		4050		4068		4086		4104
												2236163
	Промене у текућој 2014. години											
8	а) промет на дуговној страни рачуна	4015		4033		4051		4069	260305	4087		4105
	б) промет на потражној страни рачуна	4016	30219	4034		4052		4070		4088	22591	4106
												50417
	Стање на крају текуће године 31.12. 2014.											
9	а) дуговни салдо рачуна (7а + 8а - 8б) ≥ 0	4017		4035		4053		4071	260305	4089		4107
	б) потражни салдо рачуна (7б - 8а + 8б) ≥ 0	4018	10285002	4036		4054		4072		4090		4108
												2286580

у

дана _____ 20 _____ године

-у хиљадама динара-

Ред. број	ОПИС	Компоненте остатог резултата													
		330		331		332		333		334 и 335		336		337	
		АОП	Ревалоризационе резерве	АОП	Актуарски добити или губити	АОП	Добити или губити по основу улагања у власничке инструменте капитала	АОП	Добити или губити по основу удела у осталом добитку или губитку придружених друштава	АОП	Добити или губити по основу иностраног пословања и прерачуна финансијских извештаја	АОП	Добити или губити по основу хешинга новчаног тока	АОП	Добити или губити по основу ХОВ расположивих за пролазу
1	2	3	4	5	6	7	8	9	10	11	12	13	14	15	
	Почетно стање на дан 01.01. 2013														
1	а) дуговни салдо рачуна	4109		4127		4145		4163		4181		4199		4217	61078
	б) потражни салдо рачуна	4110	11540001	4128		4146		4164		4182		4200		4218	
2	Исправка материјално значајних грешака и промена рачуноводствених политика														
	а) исправке на дуговој страни рачуна	4111		4129		4147		4165		4183		4201		4219	
	б) исправке на потражној страни рачуна	4112		4130		4148		4166		4184		4202		4220	
3	Кориговано почетно стање на дан 01.01. 2013														
	а) кориговани дуговни салдо рачуна $(1a + 2a - 2b) \geq 0$	4113		4131		4149		4167		4185		4203		4221	61078
	б) кориговани потражни салдо рачуна $(1b - 2a + 2b) \geq 0$	4114	11540001	4132		4150		4168		4186		4204		4222	
4	Промене у претходној години														
	а) промет на дуговој страни рачуна	4115	1090644	4133		4151		4169		4187		4205		4223	
	б) промет на потражној страни рачуна	4116	1.099230	4134		4152		4170		4188		4206		4224	
5	Стање на крају претходне године 31.12. 2013														
	а) дуговни салдо рачуна $(3a + 4a - 4b) \geq 0$	4117		4135		4153		4171		4189		4207		4225	61078
	б) потражни салдо рачуна $(3b - 4a + 4b) \geq 0$	4118	11548587	4136		4154		4172		4190		4208		4226	
6	Исправка материјално значајних грешака и промена рачуноводствених политика														
	а) исправке на дуговој страни рачуна	4119		4137		4155		4173		4191		4209		4227	
	б) исправке на потражној страни рачуна	4120		4138		4156		4174		4192		4210		4228	
7	Кориговано почетно стање текуће године на дан 01.01. 2014														
	а) кориговани дуговни салдо рачуна $(5a + 6a - 6b) \geq 0$	4121		4139		4157		4175		4193		4211		4229	61078
	б) кориговани потражни салдо рачуна $(5b - 6a + 6b) \geq 0$	4122	11548587	4140		4158		4176		4194		4212		4230	
8	Промене у текућој години														
	а) промет на дуговој страни рачуна	4123	54112	4141		4159		4177		4195		4213		4231	
	б) промет на потражној страни рачуна	4124		4142		4160		4178		4196		4214		4232	
9	Стање на крају текуће године 31.12. 2014														
	а) дуговни салдо рачуна $(7a + 8a - 8b) \geq 0$	4125		4143		4161		4179		4197		4215		4233	61078
	б) потражни салдо рачуна $(7b - 8a + 8b) \geq 0$	4126	11494478	4144		4162		4180		4198		4216		4234	

-у хиљадама динара-

Ред. број	ОПИС	АОП	Укупан капитал [Σ (ред 16 кол 3 до кол 15) - Σ (ред 1а кол 3 до кол 15)] ≥ 0	АОП	Губитак изнад капитала [Σ (ред 1а кол 3 до кол 15) - Σ (ред 16 кол 3 до кол 15)] ≥ 0
1	2		16		17
	Почетно стање на дан 01.01. 2013.				
1	а) дуговни салдо рачуна	4235	21.770.664	4244	
	б) потражни салдо рачуна				
	Исправка материјално значајних грешака и промена рачуноводствених политика				
2	а) исправке на дуговој страни рачуна	4236		4245	
	б) исправке на потражној страни рачуна				
	Кориговано почетно стање на дан 01.01. 2013.				
3	а) кориговани дуговни салдо рачуна $(1a + 2a - 2б) \geq 0$	4237	21.770.664	4246	
	б) кориговани потражни салдо рачуна $(1б - 2a + 2б) \geq 0$				
	Промене у претходној 2013. години				
4	а) промет на дуговој страни рачуна	4238	2.185.200	4247	
	б) промет на потражној страни рачуна				
	Стање на крају претходне године 31.12. 2013.				
5	а) дуговни салдо рачуна $(3a + 4a - 4б) \geq 0$	4239	23.955.864	4248	
	б) потражни салдо рачуна $(3б - 4a + 4б) \geq 0$				
	Исправка материјално значајних грешака и промена рачуноводствених политика				
6	а) исправке на дуговој страни рачуна	4240		4249	
	б) исправке на потражној страни рачуна				
	Кориговано почетно стање текуће године на дан 01.01. 2014.				
7	а) кориговани дуговни салдо рачуна $(5a + 6a - 6б) \geq 0$	4241	23.955.864	4250	
	б) кориговани потражни салдо рачуна $(5б - 6a + 6б) \geq 0$				
	Промене у текућој 2014. години				
8	а) промет на дуговој страни рачуна	4242		4251	211.190
	б) промет на потражној страни рачуна				
	Стање на крају текуће године 31.12. 2014.				
9	а) дуговни салдо рачуна $(7a + 8a - 8б) \geq 0$	4243	23.744.674	4252	
	б) потражни салдо рачуна $(7б - 8a + 8б) \geq 0$				



Законски заступник

[Handwritten signature]

[Handwritten signature]

Попуњава правно лице - предузетник		
Матични број 07042230	Шифра делатности 141	ПИБ 100000717
Назив POLJOPRIVREDNA KORPORACIJA BEOGRAD AD PADINSKA SKELA		
Седиште Падинска Скела , Индустриско насеље бб		

СТАТИСТИЧКИ ИЗВЕШТАЈ

за 2014. годину

I. ОПШТИ ПОДАЦИ О ПРАВНОМ ЛИЦУ И ПРЕДУЗЕТНИКУ

ОПИС	АОП	Текућа година	Претходна година
1	2	3	4
1. Број месеци пословања (ознака од 1 до 12)	9001	12	12
2. Ознака за власништво (ознака од 1 до 5)	9002	5	5
3. Број страних (правних или физичких) лица која имају учешће у капиталу	9003		
4. Број страних (правних или физичких) лица чије је учешће у капиталу 10% или више од 10%	9004		
5. Просечан број запослених на основу стања крајем сваког месеца (цео број)	9005	1978	1974

II. БРУТО ПРОМЕНЕ НЕМАТЕРИЈАЛНЕ ИМОВИНЕ И НЕКРЕТНИНА, ПОСТРОЈЕЊА, ОПРЕМЕ И БИОЛОШКИХ СРЕДСТАВА

-износи у хиљадама динара-

Група рачуна, рачун	ОПИС	АОП	Бруто	Исправка вредности	Нето (кол. 4 - 5)
1	2	3	4	5	6
01	1. Нематеријална имовина				
	1.1. Стање на почетку године	9006	714163	1219	712944
	1.2. Повећања (набавке) у току године	9007			
	1.3. Смањења у току године	9008	1996		1996
	1.4. Ревалоризација	9009			
	1.5. Стање на крају године (9006 + 9007 - 9008 + 9009)	9010	712167	1219	710948
02	2. Некретнине, постројења и опрема				
	2.1. Стање на почетку године	9011	44695149	19272706	25422443
	2.2. Повећања (набавке) у току године	9012	4477296	790441	3686855
	2.3. Смањења у току године	9013	1244104	66718	1177386

	2.4. Ревалоризационе резерве	9014			
	2.5. Стање на крају године (9011 + 9012 - 9013 + 9014)	9015	47928341	19996429	27931912
03	3. Биолошка средства				
	3.1. Стање на почетку године	9016	2234022	309505	1924517
	3.2. Повећања (набавке) у току године	9017	1587306	359823	1227483
	3.3. Смањења у току године	9018	1334568	141242	1193326
	3.4. Ревалоризација	9019			
	3.5. Стање на крају године (9016 + 9017 - 9018 + 9019)	9020	2486760	528086	1958674

III. СТРУКТУРА ОСНОВНОГ КАПИТАЛА

-износи у хиљадама динара-

Група рачуна, рачун	ОПИС	АОП	Текућа година	Претходна година
1	2	3	4	5
300	1. Акцијски капитал	9021	10061335	10061335
	у томе: страни капитал	9022		
301	2. Удели друштава с ограниченом одговорношћу	9023		
	у томе: страни капитал	9024		
302	3. Улози	9025		
	у томе: страни капитал	9026		
303	4. Државни капитал	9027		
304	5. Друштвени капитал	9028	186663	186663
305	6. Задружни удели	9029		
306	7. Емисиона премија	9030	37004	6785
309	8. Остали основни капитал	9031		
30	9. СВЕГА (9021 + 9023 + 9025 + 9027 + 9028 + 9029 + 9030 + 9031 = 040 2)	9032	10285002	10254783

IV. СТРУКТУРА АКЦИЈСКОГ КАПИТАЛА

-број акција као цео број-

-износи у хиљадама динара-

Група рачуна, рачун	ОПИС	АОП	Текућа година	Претходна година
1	2	3	4	5

	1. Обичне акције			
	1.1. Број обичних акција	9033	6363448	6363448
део 300	1.2. Номинална вредност обичних акција - укупно	9034	10061335	10061335
	2. Приоритетне акције			
	2.1. Број приоритетних акција	9035		
део 300	2.2. Номинална вредност приоритетних акција - укупно	9036		
300	3. СВЕГА - номинална вредност акција (9034 + 9036 = 9021)	9037	10061335	10061335

V . СТРУКТУРА ИСПЛАЋЕНИХ ДИВИДЕНДИ И УЧЕШЋА У ДОБИТКУ, ПО СЕКТОРИМА

-износи у хиљадама динара-

ОПИС	АОП	Текућа година	Претходна година
2		4	5
1. Привредна друштва (домаћа правна лица)	9038		
2. Физичка лица	9039		
3. Држава и институције и организације које се финансирају из буџета	9040		
4. Финансијске институције	9041		
5. Непрофитне организације, фондације и фондови непрофитног карактера	9042		
6. Страна физичка лица	9043		
7. Страна правна лица	9044		
8. Европске финансијске и развојне институције	9045		
9. СВЕГА (903 8 + 90 39 + 904 0 + 904 1 + 904 2 + 904 3 + 904 4 + 904 5 = 3037)	9046	0	0

VI . ПОТРАЖИВАЊА И ОБАВЕЗЕ

-износи у хиљадама динара-

Група рачуна, рачун	ОПИС	АОП	Текућа година	Претходна година
1	2	3	4	5
226	1. Потраживања у току године од друштава за осигурање за накнаду штете (дуговни промет без почетног стања)	9047		
450	2. Обавезе за нето зараде и накнаде зарада, осим накнада зарада које се рефундирају (потражни промет без почетног стања)	9048	1157197	1157009

451	3. Обавезе за порез на зараде и накнаде зарада на терет запосленог (потражни промет без почетног стања)	9049	136955	148598
452	4. Обавезе за доприносе на зараде и накнаде зарада на терет запосленог (потражни промет без почетног стања)	9050	324781	328540
461, 462 и 723	5. Обавезе за дивиденде, учешће у добитку и лична примања послодавца (потражни промет без почетног стања)	9051		
465	6. Обавезе према физичким лицима за накнаде по уговорима (потражни промет без почетног стања)	9052	37002	48289
	7. Контролни збир (од 90 4 7 до 905 2)	9053	1655935	1682436

VII. ДРУГИ ТРОШКОВИ И РАСХОДИ

-износи у хиљадама динара-

Група рачуна, рачун	ОПИС	АОП	Текућа година	Претходна година
1	2	3	4	5
520	1. Трошкови зарада и накнада зарада (брutto)	9054	1604790	1608778
521	2. Трошкови пореза и доприноса на зараде и накнаде зарада на терет послодавца	9055	286587	299807
522, 523, 524 и 525	3. Трошкови накнада физичким лицима (брutto) по основу уговора	9056	74860	92654
526	4. Трошкови накнада директору, односно члановима органа управљања и надзора	9057	8668	8963
529	5. Остали лични расходи и накнаде	9058	125982	125391
део 525, 533, и део 54	6. Трошкови закупнина	9059	625	6312
део 525, део 533, и део 54	7. Трошкови закупнина земљишта	9060	252	5693
536 и 537	8. Трошкови истраживања и развоја	9061		
552	9. Трошкови премија осигурања	9062	51505	50758
553	10. Трошкови платног промета	9063	17529	12842
554	11. Трошкови чланарина	9064	281	266
555	12. Трошкови пореза	9065	88254	14807
556	13. Трошкови доприноса	9066	4617	4861
део 560, део 561 и 562	14. Расходи камата и део финансијских расхода	9067	295612	263062

део 560, део 561 и део 562	15. Расходи камата по кредитима од банака и других финансијских институција (укупно):	9068	220880	233234
	15.1. Расходи камата по краткорочним кредитима у земљи	9069	220880	233234
	15.2. Расходи камата по краткорочним кредитима у иностранству	9070		
	15.3. Расходи камата по дугорочним кредитима у земљи	9071		
	15.4. Расходи камата по дугорочним кредитима у иностранству	9072		
део 579	16. Расходи за хуманитарне, научне, верске, културне, здравствене, образовне и за спортске намене, као и за заштиту човекове средине	9073		
579	17. Остали непоменути расходи	9074	15498	6584
	18. Контролни збир (од 905 4 до 907 4)	9075	3016820	2967246

VIII . ДРУГИ ПРИХОДИ

-износи у хиљадама динара-

Група рачуна, рачун	ОПИС	АОП	Текућа година	Претходна година
1	2	3	4	5
640	1. Приходи од премија, субвенција, дотација, регреса, компензација и повраћаја пореских дажбина	9076	276533	623291
део 641	2. Приходи по основу условљених донација	9077		
део 650	3. Приходи од закупнина за земљиште	9078	213	586
651	4. Приходи од чланарина	9079		
део 660, део 661 и 662	5. Приходи од камата	9080	335	357
део 660, део 661 и део 662	6. Приходи од камата по рачунима и депозитима у банкама и осталим финансијским институцијама	9081	335	357
део 660, део 661 и део 669	7. Приходи по основу дивиденди и учешћа у добитку	9082		1
	8 . Контролни збир (од 907 6 до 908 2)	9083	277416	624592

IX. ОСТАЛИ ПОДАЦИ

-износи у хиљадама динара-

ОПИС	АОП	Текућа година	Претходна година
1	2	3	4
1. Обавезе за акцизе (према годишњем обрачуну акциза)	9084	239	234
2. Обрачунате царине и друге увозне дажбине (укупан годишњи износ према обрачуну)	9085		
3. Капиталне субвенције и друга државна додељивања за изградњу и набавку основних средстава и нематеријалне имовине	9086		3321349
4. Државна додељивања за премије, регрес и покриће текућих трошкова пословања	9087	276509	623291
5. Остала државна додељивања	9088	24	
6. Примљене донације из иностранства и друга бесповратна средства у новцу или натура од иностраних правних и физичких лица	9089		
7. Лична примања предузетника из нето добитка (попуњавају само предузетници)	9090		
8. Контролни збир (од 908 4 до 909 0)	9091	276772	3944874

X. РАЗГРАНИЧЕНИ НЕГАТИВНИ НЕТО ЕФЕКТИ УГОВОРЕНЕ ВАЛУТНЕ КЛАУЗУЛЕ И КУРСНИХ РАЗЛИКА

-износи у хиљадама динара-

ОПИС	АОП	Текућа година	Претходна година
1	2	3	4
1. Почетно стање разграниченог нето ефекта уговорене валутне клаузуле	9092		
2. Разграничени нето ефекат уговорене валутне клаузуле	9093		
3. Сразмерни део укинутог разграниченог нето ефекта уговорене валутне клаузуле	9094		
4. Преостали износ разграниченог нето ефекта уговорене валутне клаузуле (ред. бр. 1. + ред. бр. 2. - ред. бр. 3.)	9095		
5. Почетно стање разграниченог нето ефекта курсних разлика	9096		
6. Разграничени нето ефекат курсних разлика	9097		
7. Сразмерни део укинутог разграниченог нето ефекта курсних разлика	9098		
8. Преостали износ разграниченог нето ефекта курсних разлика (ред. бр. 5. + ред. бр. 6. - ред. бр. 7.)	9099		

XI. РАЗГРАНИЧЕНИ ПОЗИТИВНИ НЕТО ЕФЕКТИ УГОВОРЕНЕ ВАЛУТНЕ КЛАУЗУЛЕ

И КУРСНИХ РАЗЛИКА

-износи у хиљадама динара-

ОПИС	АОП	Текућа година	Претходна година
1	2	3	4
1. Почетно стање разграниченог нето ефекта уговорене валутне клаузуле	9100		
2. Разграничени нето ефекат уговорене валутне клаузуле	9101		
3. Сразмерни део укинутог разграниченог нето ефекта уговорене валутне клаузуле	9102		
4. Преостали износ разграниченог нето ефекта уговорене валутне клаузуле (ред. бр. 1. + ред. бр. 2. - ред. бр. 3.)	9103		
5. Почетно стање разграниченог нето ефекта курсних разлика	9104		
6. Разграничени нето ефекат курсних разлика	9105		
7. Сразмерни део укинутог разграниченог нето ефекта курсних разлика	9106		
8. Преостали износ разграниченог нето ефекта курсних разлика (ред. бр. 5. + ред. бр. 6. - ред. бр. 7.)	9107		

XII. БРУТО ПОТРАЖИВАЊА ЗА ДАТЕ КРЕДИТЕ И ЗАЈМОВЕ, ПРОДАТЕ ПРОИЗВОДЕ, РОБУ И УСЛУГЕ И ДАТЕ АВАНСЕ И ДРУГА ПОТРАЖИВАЊА

-износи у хиљадама динара-

Група рачуна, рачун	ФИНАНСИЈСКИ ИНСТРУМЕНТИ	АОП	Бруто	Исправка вредности	Нето (кол. 4-5)
1	2	3	4	5	6
23, осим 236 и 237	1. Краткорочни финансијски пласмани (9109 + 9110 + 9111 + 9112)	9108	124262	118089	6173
део 232, део 234, део 238 и део 239	1.1. Пласмани физичким лицима (кредити и зајмови)	9109			
део 230, део 231, део 232, део 234, део 238 и део 239	1.2. Пласмани домаћим правним лицима и предузетницима (кредити и зајмови)	9110	118281	118089	192
део 230 и део 239	1.3. Пласмани матичним и зависним правним лицима у иностранству (кредити и зајмови)	9111			
део 230, део 231, део 232, 233, део 234, 235, део 238 и део 239	1.4. Остали краткорочни финансијски пласмани	9112	5981		5981

део 04 и део 05	2. Дугорочни финансијски пласмани и дугорочна потраживања (911 4 + 911 5 + 911 6)	9113	75712	4774	70938
део 048 и део 049	2.1. Пласмани физичким лицима (кредити и зајмови)	9114			
део 043, део 045, део 048, део 049, део 050, део 051 и део 059	2.2. Пласмани домаћим правним лицима и предузетницима (кредити и зајмови) и део дугорочних потраживања од домаћих правних лица и предузетника	9115			
део 043, 044, део 045, 048, део 049, део 050, део 051 и део 059	2.3. Остали дугорочни финансијски пласмани и део дугорочних потраживања	9116	75712	4774	70938
016, део 019, 028 део 029, 038 део 039, 052, 053, 055, део 059, 15, 159 200, 202, 204, 206 и део 209	3. Продати производи, роба и услуге и дати аванси (91 18 + 91 19 + 912 0 + 912 1 + 912 2 + 912 3)	9117	540122	24918	515204
део 016, део 019, део 028, део 029, део 038, део 039 део 052, део 053, део 055, део 059, део 202, део 204, део 206 и део 209	3.1. Продати производи, роба и услуге и дати аванси физичким лицима	9118			
део 15, део 159 део 016, део 019 део 028, део 029, део 038, део 039, део 052, део 053 део 055, део 059 део 200, део 202, део 204, део 206 и део 209	3.2. Продати производи, роба и услуге и дати аванси јавним предузећима	9119	4799	35	4764
део 15, део 159 део 016, део 019 део 028, део 029 део 038, део 039 део 052, део 053, део 055, део 059 део 200, део 202, део 204, део 206 и део 209	3.3. Продати производи, роба и услуге и дати аванси домаћим правним лицима и предузетницима	9120	523865	23864	500001
део 15, део 159 део 016, део 019, део 028, део 029 део 038, део 039, део 052, део 053, део 055, део 059 део 204, део 206 и део 209	3.4. Продати производи, роба и услуге и дати аванси републичким органима и организацијама	9121	10490	904	9586
део 15, део 159, део 016, део 019, део 028 део 029, део 038, део 039 део 052, део 053, део 055, део 059 део 204, део 206 и део 209	3.5. Продати производи, роба и услуге и дати аванси јединицама локалне самоуправе	9122	695	115	580
део 15, део 159, део 016, део 019, део 028, део 029, део 038 део 039, део 052, део 053, део 055 део 059 део 200, део 202, део 204, део 206 и део 209	3.6. Остала потраживања по основу продаје и остали аванси	9123	273		273

054, 056, део 059, 21, 22	4. Друга потраживања (912 5 + 912 6 + 912 7 + 912 8 + 91 29 + 913 0)	9124	67545	0	67545
део 054, део 056, део 059, део 220, 221, део 228 и део 229	4.1. Потраживања од физичких лица	9125	1858		1858
део 054, део 056, део 059, део 21, део 220, део 228 и део 229	4.2. Потраживања од јавних предузећа	9126	37277		37277
део 054, део 056, део 059, део 21, део 220, део 228 и део 229	4.3. Потраживања од домаћих правних лица и предузетника	9127	24335		24335
део 056, део 059, део 220, 222, део 223, део 224, део 225, део 228 и део 229	4.4. Потраживања од републичких органа и организација	9128	3956		3956
део 056, део 059, део 220, део 222, део 223, део 224, део 225, део 228 и део 229	4.5. Потраживања од јединица локалне самоуправе	9129	7		7
део 054, део 056, део 059, део 21, део 220, део 224, део 225, део 226, део 228 и део 229	4.6. Остала потраживања	9130	112		112
у _____		М.П.		Законски заступник	
дана _____ 20____ године					

Образац прописан Правилником о облику и садржају Статистичког извештаја за привредна друштва, задруге и предузетнике ("Службени гласник РС", бр. 127/2014)

Povratak na listu obrazaca (/fiexternal/FiForma/IndexDetaljnije?idFiZahtev=5f2f4919-98e0-4de7-a815-92a36791bc97&hash=A020C7604

**NAPOMENE
UZ POJEDINAČNI FINANSIJSKI IZVEŠTAJ
POLJOPRIVREDNE KORPORACIJE „BEOGRAD“ A.D. - BEOGRAD
ZA 2014.GODINU**

1. OSNIVANJE I DELATNOST

Poljoprivredna korporacija Beograd AD Padinska Skela (u daljem tekstu: Društvo) je osnovano 27.decembra 1945.godine, Odlukom Vlade Republike Srbije,kao poljoprivredno dobro „Pančevački Rit,, sa zadatkom da snabdeva Beograd osnovnim proizvodima za ishranu : žitom,povrćem,mesom i mlekom.

PKB Korporacija a.d. Beograd je akcionarsko društvo,vlasnik kapitala je Grad Beograd.

Ukupan osnovni kapital je upisan u APR-u.

Akcijski kapital je registrovan u Centralnom registru hartija od vrednosti.

Glavna delatnost u okviru poljoprivrede je stočarsko-ratarska proizvodnja i to:

- proizvodnja mleka i mesa u govedarstvu
- proizvodnja mesa u svinjarstvu i ovčarstvu
- proizvodnja žitarica,industrijskog bilja,povrća
- proizvodnja krmnog bilja za stočnu hranu i dr

Sedište Društva je na adresi Industrijsko naselje bb,Padinska Skela.

Matični broj Društva je 07042230.

Na dan 31.decembra 2014.godine broj zaposlenih iznosi 1.983 (31.decembra 2013:1.910).

2. OSNOVA ZA SASTAVLJANJE I PRIKAZIVANJE FINANSIJSKIH IZVEŠTAJA

2.1. Izjava o usklađenosti

Društvo vodi evidenciju i sastavlja redovne finansijske izveštaje u skladu sa važećim Zakonom o računovodstvu (Službeni glasnik RS 62/2013) i ostalom primenljivom zakonskom i podzakonskom regulativom u Republici Srbiji. Za priznavanje, vrednovanje, prezentaciju i obelodanjivanje pozicija u finansijskim izveštajima Društvo je, kao veliko pravno lice, u obavezi da primenjuje Međunarodne standarde finansijskog izveštavanja („MSFI“) koji u smislu Zakona o računovodstvu podrazumevaju sledeće: Okvir za pripremanje i prikazivanje finansijskih izveštaja, Međunarodni računovodstveni standardi („MRS“), Međunarodni standardi finansijskog izveštavanja („MSFI“), i sa njima povezana tumačenja, izdata od Komiteta za tumačenje računovodstvenih standarda („IFRIC“), naknadne izmene tih standarda i sa njima povezana tumačenja, odobreni od Odbora za međunarodne računovodstven standarde („Odbor“), čiji je prevod utvrdilo i objavilo ministarstvo nadležno za poslove finansija („Ministarstvo“).

Prevod MSFI koji utvrđuje i objavljuje Ministarstvo čine osnovni tekstovi MRS, odnosno MSFI, izdati od Odbora za međunarodne računovodstvene standarde, kao i tumačenja izdata od Komiteta za tumačenje računovodstvenih standarda u obliku u kojem su izdati i koji ne uključuju osnove za zaključivanje, ilustrujuće primere, smernice, komentare, suprotna mišljenja, razrađene primere i drugi dopunski objašnjavajući materijal koji može da se usvoji u vezi sa standardima, odnosno tumačenjima, osim ako se izričito ne navodi da je on sastavni deo standarda, odnosno

tumačenja. Prevod MSFI utvrđen je Rešenjem Ministra finansija o utvrđivanju prevoda Konceptualnog okvira za finansijsko izveštavanje i osnovnih tekstova Međunarodnih računovodstvenih standarda, odnosno Međunarodnih standarda finansijskog izveštavanja broj 401-00-896/2014-16 od 13. marta 2014. godine, koje je objavljeno u Službenom glasniku RS br. 35 od 27. marta 2014. godine. Navedeni prevod MSFI primenjuje se od finansijskih izveštaja koji se sastavljaju na dan 31. decembra 2014. godine. Izmenjeni ili izdati MSFI i tumačenja standarda, nakon ovog datuma, nisu prevedeni i objavljeni, pa stoga nisu ni primenjeni prilikom sastavljanja priloženih finansijskih izveštaja.

S obzirom na napred navedeno i na to da pojedina zakonska i podzakonska regulativa propisuje računovodstvene postupke koji u pojedinim slučajevima odstupaju od zahteva MSFI kao i to da je Zakonom o računovodstvu dinar utvrđen kao zvanična valuta izveštavanja, računovodstveni propisi Republike Srbije mogu odstupati od zahteva MSFI što može imati uticaj na realnost i objektivnost priloženih finansijskih izveštaja. Shodno tome, priloženi finansijski izveštaji se ne mogu smatrati finansijskim izveštajima sastavljenim u potpunosti u saglasnosti sa MSFI na način kako je to definisano odredbama MRS 1 „Prezentacija finansijskih izveštaja“.

Priloženi finansijski izveštaji sastavljeni su u skladu sa načelom istorijskog troška, osim ako drugačije nije navedeno u računovodstvenim politikama koje su navedene u daljem tekstu.

Ovi *pojedinačni* finansijski izveštaji odobreni su od strane Odbora direktora *dana 22.april 2015. godine.*

2.2. Pravila procenjivanja

Finansijski izveštaji su sastavljeni na osnovu načela prvobitne (istorijske) vrednosti, osim za sledeće pozicije:

- Zemljište i građevinski objekti vrednovani po fer vrednosti
- Osnovno stado vrednovano po fer vrednosti

2.3. Zvanična valuta izveštavanja

Finansijski izveštaji Društva su iskazani u hiljadama dinara (RSD), koji je funkcionalna valuta Društva i zvanična valuta u kojoj se podnose finansijski izveštaji u Republici Srbiji. Osim ako nije drugačije naznačeno, svi iznosi su navedeni u dinarima zaokruženi u hiljadama.

2.4. Korišćenje procenjivanja

Sastavljanje finansijskih izveštaja u skladu primenjenim okvirom za izveštavanje zahteva od rukovodstva korišćenje najboljih mogućih procena i razumnih pretpostavki, koje imaju efekta na prezentirane vrednosti sredstava i obaveza, kao i prihoda i rashoda u toku izveštajnog perioda. Ove procene i pretpostavke su zasnovane na prethodnom iskustvu, kao i različitim informacijama raspoloživim na dan sastavljanja finansijskih izveštaja, a koje deluju realno i razumno u datim okolnostima. Na bazi ovih informacija se formira pretpostavka o vrednosti sredstava i obaveza, koju nije moguće neposredno potvrditi na bazi drugih informacija. Stvarna vrednost sredstava i obaveza može da odstupa od vrednosti koja je procenjena na ovaj način.

Procene, kao i pretpostavke na osnovu kojih su procene izvršene, su predmet redovnih provera. Revidirane računovodstvene procene se prikazuju za period u kojem su revidirane, u slučaju da procena ima uticaj samo na dati period, ili za period u kojem su revidirane i za buduće periode, u slučaju da revidiranje utiče na tekući i na buduće periode.

Informacije o oblastima kod kojih je stepen procene najveći i koje mogu imati najznačajniji efekat na iznose priznate u finansijskim izveštajima Društva, date su u okviru sledećih napomena:

Napomena 3.6 – Nekretnine, postrojenja i oprema, Napomena 35 – Potencijalne obaveze

2.5. Promene u računovodstvenim politikama

U toku 2014.godine nije bilo izmena u računovodstvenim politikama Društva.

3. PREGLED ZNAČAJNIH RAČUNOVODSTVENIH POLITIKA

Računovodstvene politike date u nastavku Društvo konzistentno primenjuje u svim periodima prezentiranim u ovim *pojedinačnim* finansijskim izveštajima.

3.1. Konsolidacija

Priloženi finansijski izveštaji predstavljaju pojedinačne finansijske izveštaje Društva, u kojima nisu konsolidovani finansijski izveštaji sledećih povezanih pravnih lica, čiji je Društvo vlasnik:

- PKB Agroekonomik d.o.o.Beograd učešće :54.23%
- PKB EKO-LAB d.o.o.Beograd učešće:71.00%
- PKB Poljoprivredna avijacija d.o.o. Beograd učešće:85.00%
- PKB Sirpak d.o.o.Beograd učešće:100.00%
- PKB Veterinarska stanica d.o.o. Beograd učešće:100.00%
- PKB Zelena energija d.o.o. Beograd učešće:100.00%

3.2. Načelo stalnosti poslovanja (“going concern“)

Finansijski izveštaji su pripremljeni u skladu sa načelom stalnosti poslovanja (“going concern” konceptom), koji podrazumeva da će Društvo nastaviti da posluje u doglednoj budućnosti.

Društvo je u tekućoj godini ostvarilo neto gubitak u iznosu od RSD 260.305 hiljada, što je dovelo do finansijske zaduženosti u poređenju sa sopstvenim kapitalom. Na dan 31. decembar 2014.godine kratkoročne obaveze Društva su veće od obrtne imovine za iznos od RSD 1.428.750 hiljada.

S obzirom na to da su kratkoročne obaveze veće od kratkoročne obrtne imovine Društva, preduzete su sve neophodne mere kako bi se premostila ova situacija. Mere se između ostalog odnose na obezbeđivanje podrške finansijskih institucija u narednom periodu, kao i na pregovore sa svim značajnijim partnerima oko odlaganja roka plaćanja dospelih obaveza.

3.3. Poslovne promene u stranoj valuti

Poslovne promene u stranoj valuti su preračunate u dinare po srednjem kursu valute utvrđenom na međubankarskom tržištu deviza, koji je važio na dan poslovne promene.

Monetarne pozicije iskazane u stranoj valuti na dan bilansa stanja, preračunate su u dinare prema srednjem kursu utvrđenom na međubankarskom tržištu deviza, koji je važio na dan bilansa. Nemonetarne pozicije preračunate su u dinare prema srednjem kursu valute koji je važio na dan poslovne promene.

Pozitivne i negativne kursne razlike nastale po osnovu izvršenih plaćanja i naplata u stranim sredstvima plaćanja u toku godine kao i kursne razlike nastale prilikom prevođenja sredstava i obaveza iskazanih u stranoj valuti na dan bilansa iskazane su u bilansu uspeha Društva, kao prihodi/rashodi po osnovu kursnih razlika u okviru pozicije finansijskih prihoda/rashoda.

Potraživanja u koje je ugrađena valutna klauzula preračunata su u dinare po srednjem kursu valute koji je važio na dan bilansa. Pozitivni i negativni efekti nastali po ovom osnovu iskazani su u bilansu uspeha Društva, kao prihodi/rashodi po osnovu efekata ugovorene zaštite od rizika u okviru kategorije ostalih prihoda/rashoda.

Zvanični srednji kursevi značajnijih stranih valuta su:

Valuta	2014.	2013.
CHF	100,5472	93,5472
USD	99,4641	83,1282
EUR	120,9583	114,6421

3.4. Finansijski instrumenti

Klasifikacija

Društvo klasifikuje svoja finansijska sredstva u sledeće kategorije: finansijska sredstva po fer vrednosti čiji se efekti promena u fer vrednostima iskazuju u bilansu uspeha, krediti i potraživanja, finansijska sredstva raspoloživa za prodaju i sredstva koja se drže do roka dospeća. Klasifikacija zavisi od svrhe za koju su finansijska sredstva pribavljena. Rukovodstvo vrši klasifikaciju svojih finansijskih plasmana u momentu inicijalnog priznavanja.

Finansijska sredstva po fer vrednosti čiji se efekti promena u fer vrednostima iskazuju u bilansu uspeha

Finansijska sredstva po fer vrednosti čiji se efekti promena u fer vrednosti iskazuju u bilansu uspeha su finansijska sredstva koja se drže radi trgovanja. Finansijsko sredstvo se klasifikuje u ovu kategoriju ukoliko je pribavljeno prvenstveno radi prodaje u kratkom roku. Derivati se takođe klasifikuju kao sredstva koja se drže radi trgovanja, osim ako su određeni kao instrument zaštite od rizika. Sredstva u ovoj kategoriji su klasifikovana kao tekuća sredstva.

Na dan 31. decembra 2014. godine Društvo nema finansijska sredstva po fer vrednosti čiji se efekti promene u fer vrednosti iskazuju u bilansu uspeha.

Kredit i potraživanja

Kredit i potraživanja predstavljaju nederivatna finansijska sredstva sa fiksnim ili utvrdivim rokovima plaćanja, koja se ne kotiraju ni na jednom aktivnom tržištu. Uključuju se u tekuća sredstva, osim ukoliko su im rokovi dospeća duži od 12 meseci nakon datuma bilansa stanja. U tom slučaju se klasifikuju kao dugoročna sredstva.

Potraživanja se sastoje od potraživanja od kupaca u zemlji i inostranstvu i ostalih potraživanja.

Potraživanja od kupaca su iskazana po faktornoj vrednosti umanjenoj za odobrene popuste, kao i za ispravku vrednosti koja je zasnovana na proceni naplativosti pojedinačnog potraživanja. Ispravka vrednosti se formira za ona potraživanja za koje postoji objektivan dokaz da su

obezvređena, odnosno za koja rukovodstvo Društva procenjuje da se ne mogu naplatiti u punom iznosu, i ista se evidentira kao rashod u bilansu uspeha perioda kada je procena izvršena.

Kratkoročni finansijski plasmani se sastoje od tekućih dospeća dugoročnih kredita odobrenih pravnim licima.

Dugoročni krediti obuhvataju dugoročne stambene kredite date radnicima. Dugoročni krediti se inicijalno priznaju po nabavnoj vrednosti, odnosno u visini datih sredstava. Na dan bilansa stanja krediti su iskazani po amortizovanoj vrednosti korišćenjem ugovorene kamatne stope, umanjenoj za eventualnu ispravku vrednosti po osnovu obezvređenja. U slučaju kada se proceni da postoji objektivni dokaz da su krediti obezvređeni, Društvo vrši procenu nadoknadivog iznosa kredita, a iznos gubitka nastao po osnovu umanjenja vrednosti plasmana evidentira se u bilansu uspeha u okviru ostalih rashoda.

Gotovina i gotovinski ekvivalenti

U bilansu tokova gotovine pod gotovinom i gotovinskim ekvivalentima se podrazumevaju gotovina u blagajni, sredstva na računima kod banaka i ostala visoko likvidna finansijska aktiva sa dospećem do 3 meseca.

Finansijska sredstva raspoloživa za prodaju

Finansijska sredstva raspoloživa za prodaju su nederivatna finansijska sredstva koja su naznačena kao raspoloživa za prodaju i nisu klasifikovana kao krediti i potraživanja, finansijska sredstva koje se drže do dospeća ili finansijska sredstva po fer vrednosti čiji se efekti promena u fer vrednosti iskazuju u bilansu uspeha. Finansijska sredstva raspoloživa za prodaju su plasmani za koje postoji namera držanja u neodređenom vremenskom periodu, koji mogu biti prodane zbog potrebe za likvidnošću ili usled promene kamatnih stopa, deviznih kurseva ili tržišnih cena. Ukoliko za finansijska sredstva raspoloživa za prodaju ne postoji aktivno tržište, ukoliko su sa fiksnim rokom dospeća, finansijska sredstva raspoloživa za prodaju se vrednuju po amortizovanoj vrednosti primenom metoda efektivne kamatne stope.

Kod učešća u kapitalu postoji namera držanja u neodređenom periodu. Ova učešća mogu biti prodana u zavisnosti od potreba za likvidnošću ili u slučaju promene tržišnih cena.

Društvo ima učešća u kapitalu pravnih lica koja obuhvataju ulaganja u akcije pravnih lica i banaka. Ova ulaganja su vrednovana po fer vrednosti, kao hartije od vrednosti raspoložive za prodaju. Efekat promena vrednosti učešća u kapitalu, knjigovodstveno se obuhvata preko revalorizacionih rezervi Društva. Učešća u kapitalu za koje ne postoji aktivno tržište vrednovana su po nabavnoj vrednosti.

Finansijska sredstva koja se drže do dospeća

Finansijska sredstva koja se drže do dospeća su nederivatna finansijska sredstva sa fiksnim ili utvrdivim rokovima plaćanja i fiksnim rokovima dospeća, koja rukovodstvo ima nameru i mogućnost da drži do dospeća. U slučaju da Društvo odluči da proda značajan deo finansijskih sredstava koja se drže do dospeća, cela kategorija će biti reklasifikovana kao raspoloživa za prodaju. Finansijska sredstva koja se drže do dospeća klasifikuju se kao dugoročna sredstva, osim ako su rokovi dospeća kraći od 12 meseci od datuma bilansa stanja, kada se klasifikuju kao kratkoročna sredstva.

Na dan 31. decembra 2014. godine Društvo nema finansijska sredstva koja se drže do dospeća.

Priznavanje finansijskih sredstava

Kupovina ili prodaja finansijskog sredstva se evidentira korišćenjem računovodstvenog obuhvatanja na datum saldiranja transakcije.

Vrednovanje finansijskih sredstava

Finansijski instrumenti inicijalno se vrednuju po tržišnoj vrednosti koja uključuje transakcione troškove kod svih finansijskih sredstava ili obaveza osim onih koja se vrednuju po fer vrednosti kroz bilans uspeha. Finansijska sredstva koja se vode po fer vrednosti čiji se efekti promena u fer vrednosti iskazuju u bilansu uspeha inicijalno se priznaju po fer vrednosti, a transakcioni troškovi terete troškove poslovanja u bilansu uspeha.

Finansijska sredstva raspoloživa za prodaju i finansijska sredstva po fer vrednosti čiji se efekti promena u fer vrednosti iskazuju u bilansu uspeha se nakon inicijalnog priznavanja, iskazuju po fer vrednosti.

Kredit i potraživanja, kao i finansijska sredstva koje se drže do dospeća, vrednuju se po amortizovanoj vrednosti korišćenjem metoda efektivne kamatne stope.

Prestanak priznavanja finansijskih sredstava

Društvo vrši isknjiženje finansijskog sredstva kada prava na priliv gotovine po osnovu tog sredstva isteknu ili kada ta prava prenese na drugoga. Svako pravo po prenetoj finansijskoj aktivi, kreirano ili zadržano od strane Društva, priznaje se kao posebno sredstvo ili obaveza.

Vrednovanje po amortizovanim vrednostima

Amortizovana vrednost finansijskog sredstva je iznos po kome se sredstva inicijalno vrednuju, umanjen za otplate glavnice, a uvećan ili umanjen za akumuliranu amortizaciju korišćenjem metoda efektivne kamatne stope.

Vrednovanje po fer vrednosti

Fer vrednost finansijskih instrumenata je iznos za koji sredstvo može biti razmenjeno, ili obaveza izmirena, između obaveštenih, voljnih strana u okviru nezavisne transakcije.

Fer vrednost se određuje primenom dostupnih tržišnih informacija na dan izveštavanja i ostalih modela vrednovanja koje Društvo koristi.

Fer vrednost pojedinih finansijskih instrumenata iskazanih po nominalnoj vrednosti je približno jednaka njihovoj knjigovodstvenoj vrednosti. Ovi instrumenti obuhvataju gotovinu, kao i potraživanja i obaveze koje nemaju ugovoreno dospeće, ni ugovorenu fiksnu kamatnu stopu.

Ostala potraživanja i obaveze se svode na sadašnju vrednost diskontovanjem budućih novčanih tokova uz korišćenje tekućih kamatnih stopa. Rukovodstvo je mišljenja da usled prirode poslovanja Društva i njegovih opštih politika, nema značajnih razlika između knjigovodstvene i fer vrednosti finansijskih sredstava i obaveza.

Obezvredenje finansijskih sredstava

Društvo obračunava obezvredenje sumnjivih potraživanja na osnovu procenjenih gubitaka koji nastaju, jer kupci nisu u mogućnosti da izvrše tražena plaćanja. U proceni odgovarajućeg iznosa gubitka od obezvređivanja za sumnjiva potraživanja, Društvo se oslanja na starost potraživanja,

ranije iskustvo sa otpisom, bonitet kupaca i promene u uslovima plaćanja. Ovo zahteva procene vezane za buduće ponašanje kupaca i time izazvane buduće naplate u gotovini. Stvarni nivo potraživanja koja su naplaćena može da se razlikuje od procenjenih nivoa naplate, što može pozitivno ili negativno da se odrazi na rezultate poslovanja.

Sva potraživanja koja su u kašnjenju više od 60 dana, kao i za sva ostala potraživanja za koja se proceni da su nenaplativa, formira se ispravka vrednosti u punom iznosu dospelih, a nenaplaćenih potraživanja.

Odluku o indirektnom otpisu, odnosno ispravci vrednosti potraživanja od kupaca preko računa ispravke vrednosti donosi Izvršni direktor za komercijalne poslove.

Otpis potraživanja od kupaca se vrši pod uslovom da su potraživanja prethodno bila uključena u prihode Društva, da je potraživanje u knjigama Društva otpisano kao nenaplativo i da Društvo nije moglo da naplati potraživanje sudskim putem. Odluku o direktnom otpisu potraživanja od kupaca donosi Izvršni direktor za komercijalne poslove Društva.

Finansijske obaveze

Finansijske obaveze se inicijalno priznaju u visini nabavne vrednosti koja predstavlja poštnu vrednost primljene nadoknade. Nakon inicijalnog priznavanja, finansijske obaveze se iskazuju po amortizovanoj vrednosti korišćenjem metoda efektivne kamatne stope, osim finansijskih obaveza po fer vrednosti kroz bilans uspeha. Amortizovana vrednost finansijske obaveze je iznos po kome se obaveze inicijalno vrednuju, umanjen za otplate glavnice, a uvećan ili umanjen za akumuliranu amortizaciju korišćenjem metoda efektivne kamatne stope.

Finansijske obaveze uključuju obaveze po osnovu kredita odobrenih od banaka u zemlji. Obaveza je tekuća ukoliko se očekuje da bude izmirena u redovnom toku poslovnog ciklusa Društva odnosno koja dospeva u periodu do 12 meseci nakon datuma bilansa stanja. Sve ostale obaveze se klasifikuju kao dugoročne.

Primljeni krediti sa ugovorenom valutnom klauzulom se obračunavaju u dinarskoj protivvrednosti deviznog iznosa neotplaćenog dela kredita. Prihodi i rashodi nastali po osnovu primene valutne klauzule evidentiraju se u okviru bilansa uspeha kao finansijski prihodi, odnosno finansijski rashodi, odnosno kao ostali prihodi i rashodi za efekte revalorizacije primenom stope rasta cena na malo.

Društvo vrši isknjiženje obaveze kada je obaveza izmirena, ukinuta ili kada je prenet na drugoga.

Obaveze iz poslovanja

Obaveze prema dobavljačima i ostale obaveze iz poslovanja vrednuju se po nominalnoj vrednosti.

3.5. Nematerijalna ulaganja

Nematerijalna ulaganja su nemonetarna sredstva kao što su pravo na korišćenje gradskog građevinskog zemljišta i ostala nematerijalna ulaganja. Za ova sredstva postoji verovatnoća da će u periodu dužem od jedne godine generisati ekonomske koristi u iznosu koji premašuje troškove.

Nematerijalna ulaganja, osim prava korišćenja gradskog građevinskog zemljišta, se vrednuju po nabavnoj vrednosti ili ceni koštanja. Nakon početnog priznavanja, nematerijalna ulaganja se iskazuju po nabavnoj vrednosti umanjenoj za ispravku vrednosti i gubitke usled obezvređenja.

Naknadni troškovi po osnovu ulaganja u nematerijalna ulaganja se mogu kapitalizovati samo u slučaju kada se mogu očekivati buduće ekonomske koristi od sredstva na koje se oni odnose. Svi ostali troškovi predstavljaju rashod perioda u kojem su nastali.

Obračun amortizacije nematerijalnih ulaganja počinje od narednog meseca u odnosu na mesec u kojem je nematerijalno ulaganje raspoloživo za upotrebu. Osnovicu za obračun amortizacije čini nabavna vrednost umanjena za preostalu, rezidualnu vrednost. Ako preostala vrednost nije materijalno značajna, ne uzima se u obzir prilikom obračuna amortizacije, odnosno ne umanjuje osnovicu za amortizaciju. Nematerijalna ulaganja amortizuju se putem proporcionalne metode u periodu veka trajanja (zakonski ugovoreni rok), a ne duže od 10 godina. Pravo korišćenja gradskog građevinskog zemljišta se ne amortizuje.

Metod amortizacije, korisni vek i rezidualna vrednost se procenjuju na kraju svakog izveštajnog perioda i kada je to potrebno vrši se njihova korekcija.

3.6. Nekretnine, postrojenja i oprema

Nekretnine, postrojenja i oprema iskazuju se po nabavnoj vrednosti umanjenoj za akumuliranu ispravku vrednosti i gubitke usled obezvređenja. Početno merenje nekretnina, postrojenja i opreme vrši se po nabavnoj vrednosti ili po ceni koštanja. Nabavna vrednost uključuje izdatke direktno pripisive nabavljenom sredstvu.

Izdaci za nekretnine, postrojenja i opremu se priznaju kao sredstvo ako i samo ako je verovatno da će buduće ekonomske koristi povezane sa tim sredstvom priticati u Društvo i ako se izdaci za to sredstvo mogu pouzdano meriti. Nabavke nekretnina, postrojenja i opreme tokom godine evidentirane su po nabavnoj vrednosti koju čini faktura dobavljača uvećana za zavisne troškove nabavke i troškove dovođenja sredstva u stanje funkcionalne pripravnosti.

Saglasno usvojenoj računovodstvenoj politici, na dan bilansa stanja, rukovodstvo Društva analizira vrednosti po kojima su prikazana nematerijalna i materijalna imovina Društva. Ukoliko postoji indikacija da je neko sredstvo obezvređeno, nadoknativ iznos te imovine se procenjuje kako bi se utvrdio iznos obezvređenja. Ukoliko je nadoknativ iznos nekog sredstva procenjen kao niži od vrednosti po kojoj je to sredstvo prikazano, postojeća vrednost tog sredstva se umanjuje do visine nadoknativne vrednosti, koju predstavlja vrednost veća od neto prodajne vrednosti i vrednosti u upotrebi. Gubitak zbog obezvređenja se priznaje u iznosu razlike, na teret rashoda.

Dobici od prodaje nekretnina, postrojenja i opreme se knjiže direktno u korist ostalih prihoda. Gubici po osnovu prodaje ili rashodovanja nekretnina, postrojenja i opreme terete ostale rashode.

Amortizacija nekretnina, postrojenja i opreme obračunava se po proporcionalnom metodu primenom amortizacionih stopa koje su određene tako da se nabavna vrednost nekretnina, postrojenja i opreme amortizuje u jednakim godišnjim iznosima u toku veka upotrebe. Amortizacija sredstava aktiviranih u toku godine se obračunava kada se sredstva stave u upotrebu, odnosno počev od narednog meseca od datuma nabavke na nabavnu vrednost.

Stopa amortizacije za objekte se kreće od 1,3% do 5,0%

Stopa amortizacije za opremu se kreće od 5,0% do 20%

Stopa amortizacije bioloških sredstava se kreće od 4,0% do 22,22%

Određivanje korisnog veka trajanja nekretnina, postrojenja i opreme se zasniva na prethodnom iskustvu sa sličnim sredstvima, kao i na anticipiranom tehničkom razvoju i promenama na koje utiče veliki broj ekonomskih ili industrijskih faktora. Adekvatnost određenog korisnog veka trajanja se preispituje na godišnjem nivou ili kada god postoji indikacija da je došlo do značajne promene faktora koji su predstavljali osnov za određivanje korisnog veka trajanja.

Stučna komisija Društva je utvrdila da je za pojedine kategorije opreme povećan korisni vek trajanja što je dovelo do smanjenja amortizacionih stopa za pojedine kategorije opreme što za posledicu ima smanjenje amortizacije na dan 31. decembar 2014. godine u iznosu od RSD 32.459 hiljada.

Posle početnog priznavanja zemljište i građevinski objekti vrednuju se po fer vrednosti na datum revalorizacije umanjenoj za ispravku vrednosti i akumulirane gubitke zbog umanjenja vrednosti.

3.7. Investicione nekretnine

Investicione nekretnine (zemljište, zgrade i oprema) svrstavaju se u investicione nekretnine ako se drže radi povećanja vrednosti ili davanja u zakup. Sredstvo koje se daje u zakup klasifikuje se kao investicione nekretnine ako se kao takvo može posebno identifikovati, odnosno ako je njegov najveći deo dat u zakup, a beznačajan deo se odnosi za obavljanje njegove sopstvene delatnosti.

Početno merenje investicionih nekretnine prilikom sticanja (nabavke) vrši se po nabavnoj vrednosti ili po ceni koštanja.

Naknadni izdaci koji se odnose na već priznatu investicionu nekretninu uvećavaju vrednost te investicione nekretnine, ako je verovatno da će priliv budućih ekonomskih koristi od investicione nekretnine da bude veći od prvobitno procenjene stope prinosa te investicione nekretnine. Svi ostali naknadni izdaci koji ne ispunjavaju prethodno navedene uslove priznaju se na teret rashoda perioda u kome su nastali.

Investicione nekretnine čiju fer vrednost je moguće pouzdano utvrditi inicijalno se iskazuju po nabavnoj vrednosti, a nakon toga se vrednuju primenom poštene (fer) vrednosti. Poštena (fer) vrednost odražava tržišne uslove na dan bilansa stanja, a utvrđuje se na osnovu procene profesionalno kvalifikovanog nezavisnog procenjivača.

3.8. Biološka sredstva

Biološka sredstva obuhvataju višegodišnje zasade i osnovno stado.

Biološka sredstva se prikazuju po njihovoj fer vrednosti umanjenoj za troškove prodaje, uz sve prateće dobitke ili gubitke prikazane u bilansu uspeha. Troškovi prodaje uključuju sve troškove oko prodaje sredstava, osim troškova transporta sredstva do prodajnog mesta.

Efekti promene fer vrednosti i prirasta osnovnog stada evidentiraju u okviru povećanja vrednosti zaliha, a efekti prodaje, prinudnog klanja i slično u okviru troškova nabavne vrednosti prodane robe.

Biološka sredstva se najvećim delom odnose na muzne krave. Plodonosna biološka sredstva su iskazana u okviru stalne imovine, dok su konzumna biološka sredstva iskazana u okviru obrtne imovine – zaliha. Biološka sredstva se u toku godine evidentiraju po fer vrednosti kao i na dan bilansa stanja.

3.9. Zalihe

Zalihe se iskazuju po ceni koštanja ili po neto prodajnoj vrednosti u zavisnosti od toga koja je niža. Neto prodajna vrednost je cena po kojoj zalihe mogu biti prodane u normalnim uslovima poslovanja nakon umanjenja cene za troškove prodaje.

Nabavnu vrednost sirovina i trgovačke robe čini fakturna cena dobavljača uvećana za zavisne troškove nabavke. Cenu koštanja nedovršene proizvodnje i gotovih proizvoda čine direktni troškovi materijala i zarada i pripadajući deo opštih troškova proizvodnje. Nedovršena proizvodnja i gotovi proizvodi koji se odnose na konzumna biološka sredstva i poljoprivredne proizvode su vrednovani po fer vrednosti. Obračun izlaza zaliha vrši se po metodi prosečne ponderisane cene.

Terećenjem ostalih rashoda vrši se ispravka vrednosti zaliha robe u slučajevima kada se oceni da je potrebno svesti vrednost zaliha na njihovu neto prodajnu vrednost. Oštećene zalihe robe i zalihe koje po kvalitetu ne odgovaraju standardima se u potpunosti otpisuju. Ispravka vrednosti - obezvređenje zaliha vrši se za materijal i rezervne delove koji su bez promena duže od 1 godine na osnovu procene rukovodstva Društva.

3.10. Lizing

Po osnovu ugovora o lizingu Društvo se pojavljuje kao korisnik lizinga. Društvo klasifikuje lizing kao finansijski u slučaju kada je ugovorom regulisano da se u osnovi svi rizici i koristi po osnovu vlasništva nad predmetom lizinga prenose na korisnika lizinga. Svi ostali ugovori o lizingu se klasifikuju kao ugovori o operativnom lizingu.

Lizing ugovori koji se odnose na zakup poslovnog prostora uglavnom predstavljaju operativni lizing. Sva plaćanja tokom godine po osnovu operativnog lizinga, evidentirana su kao trošak u bilansu uspeha, ravnomerno pravolinijski tokom perioda trajanja lizinga.

Sredstva koje se drže po osnovu ugovora o finansijskom lizingu se priznaju kao sredstva Društva po njihovoj fer vrednosti ili, ako je ta vrednost niža, po sadašnjoj vrednosti minimalnih lizing rata, utvrđenih na početku trajanja ugovora o lizingu. Na dan bilansa stanja obaveza za lizing je iskazana po sadašnjoj vrednosti minimalnih lizing plaćanja.

Lizing rate su podeljene na deo koji se odnosi na finansijski trošak i deo koji umanjuje obavezu po osnovu finansijskog lizinga, tako da se postigne konstantna kamatna stopa na preostalome delu obaveze. Finansijski trošak se iskazuje direktno kao rashod perioda.

3.11. Naknade zaposlenima

Kratkoročne beneficije zaposlenih - porezi i doprinosi za obavezno socijalno osiguranje

U skladu sa propisima koji se primenjuju u Republici Srbiji, Društvo je obavezno da uplaćuje doprinose raznim državnim fondovima za socijalnu zaštitu. Ove obaveze uključuju doprinose na teret zaposlenih i na teret poslodavca u iznosima koji se obračunavaju primenom zakonom propisanih stopa. Društvo ima zakonsku obavezu da izvrši obustavu obračunatih doprinosa iz bruto zarada zaposlenih i da za njihov račun izvrši prenos obustavljenih sredstava u korist odgovarajućih državnih fondova. Doprinosi na teret zaposlenih i na teret poslodavca knjiže se na teret troškova u periodu na koji se odnose.

Dugoročne beneficije zaposlenih - obaveze po osnovu otpremnina i jubilarnih nagrada

U skladu sa Pojedinačnim kolektivnim ugovorom o radu, Društvo je u obavezi da isplati otpremnine prilikom odlaska u penziju u visini 3 bruto mesečne zarade koju je zaposleni ostvario u mesecu koji prethodi mesecu u kome se isplaćuje otpremnina, a koje pri tom ne mogu biti manje od 3 prosečne mesečne bruto zarade isplaćene u Republici Srbiji u mesecu koji prethodi mesecu u kome se isplaćuje otpremnina.

Pored toga, Društvo može, na predlog sindikata, doneti odluku o isplati jubilarnih nagrada.

Obračun i iskazivanje dugoročnih obaveza po osnovu otpremnina i jubilarnih nagrada izvršeno je korišćenjem metoda sadašnje vrednosti budućih očekivanih isplata, na osnovu obračuna aktuara. Budući da se radi o dugoročnim naknadama zaposlenima, a ne o naknadama nakon prestanka radnog odnosa, aktuarski dobitci i gubici, kao i troškovi prethodne službe priznaju se u celini u periodu u kome nastanu. Društvo nema dodatnih obaveza za naknade zaposlenima po ovom osnovu.

Društvo nema sopstvene penzione fondove niti opcije za isplate zaposlenima u vidu akcija i po tom osnovu nema identifikovanih obaveza na dan 31. decembra 2014. godine.

Kratkoročna, plaćena odsustva

Akumulirana plaćena odsustva mogu da se prenose i koriste u narednim periodima, ukoliko u tekućem periodu nisu iskorišćena u potpunosti. Očekivani troškovi plaćenih odsustava se priznaju u iznosu kumuliranih neiskorišćenih prava na dan bilansa, za koje se očekuje da će biti iskorišćeni u narednom periodu. U slučaju neakumuliranog plaćenog odsustva, obaveza ili trošak se ne priznaju do momenta kada se odsustvo iskoristi.

Prema proceni rukovodstva Društva, iznos kratkoročnih plaćenih odsustava na dan 31. decembra 2014. godine nije materijalno značajan i shodno tome, Društvo nije izvršilo ukalkulisavanje navedenih obaveza na dan bilansa stanja.

3.12. Rezervisanja

Rezervisanje se priznaje u bilansu stanja u momentu kada Društvo ima pravnu ili stvarnu obavezu nastalu kao rezultat prošlih događaja i kada je verovatno da će podmirenje obaveze zahtevati odliv sredstava s ekonomskim koristima.

3.13. Kapital

Kapital Društva obuhvata osnovni kapital po osnovu udela osnivača, društveni kapital, emisionu premiju, otkupljene sopstvene akcije, nerealizovane dobitke/gubitke po osnovu HOV, revalorizacione rezerve i akumulirani rezultat.

Kapital Društva obrazovan je iz uloženi sredstava osnivača Društva u novčanom obliku.

3.14. Prihodi

Prihodi od prodaje i pružanja usluga

Prihodi od prodaje proizvoda i robe se priznaju u momentu kada se značajni rizici i koristi koji proizilaze iz vlasništva nad proizvodima i robom prenesu na kupca. Prihodi od prodaje

proizvoda i robe su iskazani po fakturnoj vrednosti umanjenoj za odobrene popuste i porez na dodatu vrednost.

Prihodi od pružanja usluga se priznaju u obračunskom periodu u kome je usluga pružena i iskazuju po fakturnoj vrednosti umanjenoj za odobrene popuste i porez na dodatu vrednost.

Prihodi od aktiviranja učinaka

U okviru prihoda od aktiviranja učinaka i robe, iskazuju se prihodi po osnovu upotrebe robe, proizvoda i usluga za nematerijalna ulaganja, za osnovna sredstva, za materijal, za prirast osnovnog stada i za sopstveni transport nabavke materijala i robe.

Finansijski prihodi

Finansijski prihodi obuhvataju prihode od kamata, kursnih razlika, dividendi i ostali finansijski prihodi, ostvareni iz odnosa sa matičnim, zavisnim i ostalim povezanim pravnim licima.

Prihodi od kamata se, u skladu sa načelom uzročnosti, priznaju u bilansu uspeha perioda na koji se odnose.

Ostali prihodi

U okviru ostalih prihoda iskazani su *dobici po osnovu prodaje nekretnina, postrojenja i opreme (osnovnih sredstava) i nematerijalnih ulaganja, dobiti od prodaje bioloških sredstava, naplaćena otpisana potraživanja, viškovi, prihodi od smanjenja obaveza, prihodi od ukidanja dugoročnih rezervisanja, prihodi od usklađivanja vrednosti imovine, kao i ostali prihodi.*

3.15. Rashodi

Rashodi se priznaju u bilansu uspeha po načelu uzročnosti prihoda i rashoda odnosno na obračunskoj osnovi i utvrđuju se za period kada su nastali.

Poslovni rashodi

Poslovni rashodi obuhvataju troškove uslovljene stvaranjem prihoda od prodaje i uključuju nabavnu vrednost prodate robe, troškove materijala, goriva i energije, bruto zarade, troškove amortizacije i usluge pružene od strane trećih lica. Poslovni rashodi obuhvataju i opšte troškove kao što su troškovi zakupa, marketinga, osiguranja, platnog prometa, poreza i ostali troškovi nastali u tekućem obračunskom periodu.

Finansijski rashodi

Finansijski rashodi obuhvataju rashode po osnovu kamata i kursnih razlika i ostale finansijske rashode. Rashodi kamate obuhvataju kamatu obračunatu na primljene kredite, i ostale kamatonosne obaveze, koja se evidentira u bilansu uspeha perioda na koji se odnose, a u skladu sa načelom uzročnosti.

Ostali rashodi

U okviru ostalih rashoda iskazani su *gubici po osnovu prodaje i rashodovanja nekretnina, postrojenja i opreme i nematerijalnih ulaganja, gubici po osnovu rashodovanja i prodaje bioloških sredstava, manjkovi, rashodi po osnovu obezvređenja imovine, i ostale razne rashode.*

3.16. Porez na dobitak

Tekući porez

Porez na dobitak predstavlja iznos koji se obračunava i plaća u skladu sa odredbama Zakona o porezu na dobit pravnih lica Republike Srbije. Tekući porez na dobitak predstavlja iznos obračunat primenom propisane poreske stope od 15% na osnovicu koju predstavlja oporezivi dobitak. Oporezivi dobitak se utvrđuje u poreskom bilansu kao dobit pre oporezivanja iskazana u bilansu uspeha, nakon usklađivanja prihoda i rashoda na način propisan poreskim zakonodavstvom Republike Srbije. Iznos ovako utvrđenog poreza i iskazanog u poreskoj prijavi se umanjuje po osnovu poreskih kredita i poreskih podsticaja.

Poresko zakonodavstvo Republike Srbije ne predviđa da se poreski gubici iz tekućeg perioda mogu koristiti kao osnova za povraćaj poreza plaćenog u prethodnim periodima. Međutim, gubici iz tekućeg perioda iskazani u poreskom bilansu, izuzev onih iz kojih proizilaze kapitalni gubici i dobiti, mogu se iskoristiti za umanjenje dobiti utvrđene u poreskom bilansu budućih obračunskih perioda, ali ne duže od pet godina.

Odloženi porez

Odloženi poreski efekti obračunavaju se za sve privremene razlike između poreske osnove sredstava i obaveza i njihove knjigovodstvene vrednosti utvrđene u skladu sa propisima o računovodstvu Republike Srbije. Važeće poreske stope na dan bilansa stanja ili poreske stope koje su nakon tog dana stupile na snagu, koriste se za utvrđivanje odloženog poreza. Odložene poreske obaveze priznaju se u celini za sve oporezive privremene razlike. Odložena poreska sredstva priznaju se za sve odbitne privremene razlike, kao i po osnovu poreskih gubitaka i poreskih kredita koji se mogu preneti u naredne fiskalne periode do stepena do kojeg je izvesno da će postojati oporeziva dobit po osnovu koje se preneti poreski gubitak i poreski krediti mogu iskoristiti.

Tekući i odloženi porezi priznaju se kao prihodi i rashodi i uključeni su u neto dobitak perioda, izuzev iznosa odloženih poreza koji je nastao po osnovu revalorizacije nekretnina, postrojenja i opreme, kao ulaganja u akcije pravnih lica i banaka, a koji se evidentira preko revalorizacionih rezervi.

3.17. Zarada po akciji

Društvo izračunava i obelodanjuje osnovnu zaradu po akciji. Osnovna zarada po akciji obračunava se deljenjem neto dobitka koji pripada akcionarima, imaoima običnih akcija Društva, ponderisanim prosečnim brojem izdatih običnih akcija u toku perioda.

4. UPRAVLJANJE FINANSIJSKIM RIZICIMA

Društvo je u svom redovnom poslovanju u različitom obimu izloženo određenim finansijskim rizicima i to:

- Tržišnim rizicima,
- Riziku likvidnosti,
- Kreditnom riziku.

Upravljanje rizicima u Društvu je usmereno na minimiziranje potencijalnih negativnih uticaja na finansijsko stanje i poslovanje Društva u situaciji nepredvidivosti finansijskih tržišta.

4.1. Tržišni rizik

(a) Rizik od promene kursa stranih valuta

Društvo je izloženo riziku od promene kursa stranih valuta prilikom poslovanja u zemlji i inostranstvu, a koji proističe iz poslovanja sa različitim valutama, prvenstveno EUR. Devizni rizik nastaje u slučajevima neusklađenosti finansijskih sredstava i obaveza izraženih u stranoj valuti *i/ili sa valutnom klauzulom*. U meri u kojoj je to moguće, Društvo minimizira devizni rizik kroz minimiziranje otvorene devizne pozicije.

U narednoj tabeli je prikazana izloženost Društva deviznom riziku na dan 31. decembar 2014. godine:

U hiljadama RSD	CHF	USD	EUR	RSD	Ukupno
Gotovina i gotovinski ekvivalenti	-	-	1.474	4.110	5.584
Potraživanja	-	-	684	514.657	515.341
Kratkoročni finansijski plasmani	-	-	-	6.173	6.173
Dugoročni finansijski plasmani	-	-	-	70.938	70.938
Učešća u kapitalu	-	-	-	57.541	57.541
Ostala potraživanja	-	-	-	67.545	67.545
Ukupno	-	-	2158	720.964	723.122
Kratkoročne finansijske obaveze	-	184.196	1.462.777	338.012	1.984.985
Obaveze iz poslovanja	-	-	5.525	1.669.063	1.674.588
Dugoročne obaveze	-	-	1.097.991	701.112	
1.799.103 Ostale obaveze	-	-	46.241	1.164.790	1.211.031
Ukupno	-	184.196	2.612.534	3.872.977	6.669.707
Neto devizna pozicija					
na dan 31. decembar 2014.	-	(184.196)	(2.610.376)	(3.152.013)	(5.946.585)

U narednoj tabeli je prikazana izloženost Društva deviznom riziku na dan 31. decembar 2013. godine:

U hiljadama RSD	CHF	USD	EUR	RSD	Ukupno
Gotovina i gotovinski ekvivalenti	-	-	854	173.369	174.223
Potraživanja	-	-	649	487.975	488.624
Kratkoročni finansijski plasmani	-	-	-	8.951	8.951
Dugoročni finansijski plasmani	-	-	-	75.808	75.808
Učešća u kapitalu	-	-	-	58.916	58.916
Ostala potraživanja	-	-	-	79.819	79.819
Ukupno	-	-	1.503	884.838	886.341
Kratkoročne finansijske obaveze	-	153.944	1.168.761	61.189	1.383.894
Obaveze iz poslovanja	-	-	6.463	1.665.103	1.671.566
Dugoročne obaveze	-	-	1.585.137	733.429	2.318.566
Ostale obaveze	-	-	22.631	968.704	991.335
Ukupno		153.944	2.782.992	3.428.425	6.365.361
Neto devizna pozicija					
na dan 31. decembar 2013.	-	(153.944)	(2.781.489)	(2.543.587)	(5.479.020)

(b) Rizik od promene kamatnih stopa

Društvo je izloženo raznim rizicima koji kroz efekte promena visine tržišnih kamatnih stopa deluju na njegov finansijski položaj i tokove gotovine. Poslovanje Društva je izloženo riziku promene kamatnih stopa u meri u kojoj kamatonosna sredstva (uključujući investicije) i kamatonosne obaveze dospevaju za naplatu u različito vreme ili u različitim iznosima.

U sledećoj tabeli je prikazana izloženost Društva riziku promene kamatnih stopa:

	2014.	2013.
Instrumenti sa fiksnom kamatnom stopom		
Finansijska sredstva	6.173	8.951
Finansijske obaveze	2.196.302	2.041.869
	2.190.129	2.032.918
Instrumenti sa varijabilnom kamatnom stopom		
Finansijska sredstva		-
Finansijske obaveze	1.587.786	1.660.591
	1.587.786	1.660.591

S obzirom da Društvo nema značajnu kamatonosnu imovinu, prihod Društva i tokovi gotovine u velikoj meri su nezavisni od promena tržišnih kamatnih stopa. Rizik Društva od promena fer vrednosti kamatnih stopa proističe prvenstveno iz obaveza po osnovu primljenih *kratkoročnih i dugoročnih* kredita od banke. Krediti su primljeni po promenljivim kamatnim stopama i izlaže Društvo kamatnom riziku tokova gotovine. Tokom 2014. godine, obaveza po kreditu je bila sa fiksnom i sa varijabilnom kamatnom stopom, koja je vezana za Euribor. Obaveza po kreditu sa promenljivim kamatnim stopama bila je izražena *u stranoj valuti ili se radi o kreditu sa valutnom klauzulom* (EUR).

Društvo vrši analizu izloženosti riziku od promene kamatnih stopa na dinamičkoj osnovi uzimajući u obzir alternativne izvore finansiranja i refinansiranje, pre svega za dugoročne obaveze budući da one predstavljaju najznačajniju kamatonosnu poziciju. Aktivnosti upravljanja rizicima imaju za cilj da optimiziraju neto rashod od kamata, uz uslov da su tržišne kamatne stope na nivou koju je u skladu sa poslovnom strategijom Društva.

4.2. Rizik likvidnosti

Rizik likvidnosti je rizik da Društvo neće biti u mogućnosti da finansira sredstva odgovarajućim izvorima finansiranja sa stanovišta rokova i stopa i rizik nemogućnosti da se sredstvo realizuje po razumnoj ceni u odgovarajućem vremenskom okviru.

Društvo upravlja likvidnošću sa ciljem da osigura da izvori finansiranja budu raspoloživi za izmirenje obaveza u trenutku njihovog dospeća. Društvo neprekidno procenjuje rizik likvidnosti identifikovanjem i praćenjem promena u izvorima finansiranja potrebnim za ispunjenje poslovnih ciljeva Društva, a u skladu sa poslovnom strategijom Društva.

Društvo ima pristup raznolikim izvorima finansiranja. Sredstva se prikupljaju putem:

- *Kratkoročnih i dugoročnih kredita, i*
- *Akcijskog kapitala.*

Sledeća tabela predstavlja ročnost dospeća sredstava i obaveza, prema preostalom roku dospeća, na dan 31. decembra 2014. godine:

U hiljadama RSD	Do 3 meseca	3 meseca do 1 godine	1 do 5 godina	Preko 5 godina	Ukupno
Gotovina i gotovinski ekvivalenti	5.584	-	-	-	5.584
Potraživanja	24.917	490.424	-	-	515.341
Kratkoročni finansijski plasmani	-	6.173	-	-	6.173
Učešća u kapitalu	-	-	-	57.541	57.541
Dugoročni finansijski plasmani	-	-	4.962	65.976	70.938
Ostala potraživanja	67.545	-	-	-	67.545
Ukupno	98.046	496.597	4.962	123.517	723.122
Kratkoročne finansijske obaveze	986.839	998.146	-	-	1.984.985
Obaveze iz poslovanja	1.674.588	-	-	-	1.674.588
Dugoročne obaveze	-	-	1.799.103	-	1.799.103
Ostale obaveze	1.208.994	2.037	-	-	1.211.031
Ukupno	3.870.421	1.000.183	1.799.103	-	6.669.707
Ročna neusklađenost na dan 31. decembar 2014.	(3.772.375)	(503.586)	(1.794.141)	123.517	(5.946.585)

Zalihe i dati avansi na dan 31. decembar 2014. godine u iznosu od RSD 2.562.606 hiljada nisu uključeni u pregled dospeća sredstava i obaveza.

S obzirom na to da su kratkoročne obaveze veće od kratkoročne obrtno imovine Društva, kako je to prikazano u prethodnoj tabeli, Društvo je preduzelo sve neophodne mere kako bi premostilo ovu situaciju. Mere se između ostalog odnose na obezbeđivanje podrške finansijskih institucija u narednom periodu, kao i na pregovore sa svim značajnijim partnerima oko odlaganja roka plaćanja dospelih obaveza.

Sledeća tabela predstavlja ročnost dospeća sredstava i obaveza, prema preostalom roku dospeća, na dan 31. decembra 2013. godine:

U hiljadama RSD	Do 3 meseca	3 meseca do 1 godine	1 do 5 godina	Preko 5 godina	Ukupno
Gotovina i gotovinski ekvivalenti	174.223	-	-	-	174.223
Potraživanja	488.624	-	-	-	488.624
Kratkoročni finansijski plasmani	-	8.951	-	-	8.951
Učešća u kapitalu	-	-	-	58.916	58.916
Dugoročni finansijski plasmani	-	-	29.159	46.649	75.808
Ostala potraživanja	79.819	-	-	-	79.819
Ukupno	742.666	8.951	29.159	105.565	886.341
Kratkoročne finansijske obaveze	546.292	837.602	-	-	1.383.894
Obaveze iz poslovanja	1.671.566	-	-	-	1.671.566
Dugoročne obaveze	-	-	2.318.566	-	2.318.566
Ostale obaveze	981.836	9.499	-	-	991.335
Ukupno	3.199.694	847.101	2.318.566	-	6.365.361
Ročna neusklađenost na dan 31. decembar 2013.	(2.457.028)	(838.150)	(2.289.407)	105.565	(5.479.020)

4.3. Kreditni rizik

Kreditni rizik je rizik nastanka finansijskih gubitaka Društva kao rezultat kašnjenja klijenata ili druge ugovorne strane u izmirivanju ugovornih obaveza. Kreditni rizik se prvenstveno vezuje za izloženost Društva po osnovu gotovine i gotovinskih ekvivalenata, depozita u bankama i finansijskim institucijama, investiranja u hartije od vrednosti, potraživanja od pravnih i fizičkih lica i preuzetih obaveza.

Društvo je izloženo kreditnom riziku i obezbeđenje od kreditnog rizika uspostavljeno je preduzimanjem određenih mera i aktivnosti na nivou Društva. U slučaju neblagovremenog izmirivanja obaveza kupaca prema Društvu, *istima se prekida isporuka proizvoda. Pored prekida isporuka proizvoda, koriste se sledeći mehanizmi naplate: reprogramiranje duga, kompenzacije sa pravnim licima, utuženja, vansudska poravnanja i ostalo.*

Na dan 31. decembra 2014. godine Društvo raspolaže gotovinom i gotovinskim ekvivalentima u ukupnom iznosu od RSD 5.584 hiljada (31. decembar 2013. godine: RSD 174.223 hiljada), što po proceni rukovodstva predstavlja maksimalni kreditni rizik po osnovu ovih finansijskih sredstava.

Potraživanja od kupaca

Maksimalna izloženost Društva po osnovu kreditnog rizika za potraživanja od kupaca po geografskim regionima data je u sledećoj tabeli:

U hiljadama RSD	2014.	2013.
Kupci u zemlji	514.656	487.975
Kupci u inostranstvu	685	649
- Evro zona	685	649
- Ostali	-	-
Ukupno	515.341	488.624

Starosna struktura potraživanja od kupaca data je u narednoj tabeli:

U hiljadama RSD	Bruto 2014.	Ispravka vrednosti 2014.	Bruto 2013.	Ispravka vrednosti 2013.
Nedospela potraživanja			193.065	
Docnja od 0 do 30 dana	312.662		158.404	
Docnja od 31 do 60 dana	16.477		70.144	
Docnja od 61 do 90 dana	23.203	(11)	13.333	
Docnja od 91 do 120 dana	41.275	(264)	31.507	
Docnja od 121 do 360 dana	31.263	(1.723)	23.407	(6.344)
Docnja preko 360 dana	115.378		(22.919)	31.956
(26.848)				
Ukupno	540.258	(24.917)	521.816	(33.192)

Promene na ispravci vrednosti potraživanja od kupaca date su u narednoj tabeli:

U hiljadama RSD	2014.	2013.
Stanje 1. januara	33.192	32.637
Povećanja	5.739	18.861
Smanjenja	(14.014)	(18.306)
Otpisi		
Stanje 31. decembar	24.917	33.192

4.4. Upravljanje rizikom kapitala

Društvo se opredelilo za finansijski koncept kapitala i njegovo očuvanje prema kome je kapital definisan na osnovu nominalnih novčanih jedinica.

Cilj upravljanja kapitalom je da Društvo zadrži sposobnost da nastavi sa svojim poslovanjem u neograničenom periodu u predvidljivoj budućnosti, kako bi očuvalo optimalnu strukturu kapitala sa ciljem da smanji troškove kapitala, a akcionarima obezbedilo dividende. Da bi očuvalo odnosno korigovalo strukturu kapitala, Društvo može da razmotri sledeće opcije: korekcija isplata dividendi akcionarima, vraćanje kapitala akcionarima, izdavanje novih akcija ili prodaja sredstava kako bi se smanjila dugovanja.

Društvo prati kapital na osnovu koeficijenta zaduženosti, koji se izračunava kao odnos neto dugovanja Društva i njegovog ukupnog kapitala.

Na dan 31. decembra 2014. i 2013. godine, koeficijent zaduženosti Društva bio je kao što sledi:

	2014.	2013.
Ukupne obaveze (bez kapitala)	10.543.566	10.414.968
Minus: Gotovinski ekvivalenti i gotovina (napomena 31)	(5.584)	(174.223)
Neto dugovanje	10.537.982	10.240.745
Ukupan kapital	23.744.674	23.955.864
Koeficijent zaduženosti	0,44	0,43

4.5 Pravična (fer) vrednost

Poslovna politika Društva je da obelodani informacije o pravičnoj vrednosti aktive i pasive za koju postoje zvanične tržišne informacije i kada se pravična vrednost značajno razlikuje od knjigovodstvene vrednosti. U Republici Srbiji ne postoji dovoljno tržišnog iskustva, kao ni stabilnosti i likvidnosti kod kupovine i prodaje potraživanja i ostale finansijske aktive i pasive, pošto zvanične tržišne informacije nisu u svakom trenutku raspoložive. Stoga, pravičnu vrednost nije moguće pouzdano utvrditi u odsustvu aktivnog tržišta. Rukovodstvo Društva vrši procenu rizika i u slučajevima kada se oceni da vrednost po kojoj se imovina vodi u poslovnim knjigama neće biti realizovana vrši ispravku vrednosti.

Rukovodstvo Društva smatra da iznosi u priloženim finansijskim izveštajima odražavaju vrednost koja je u datim okolnostima najverodostojnija i najkorisnija za potrebe izveštavanja.

5. PRIHODI OD PRODAJE PROIZVODA I USLUGA

U hiljadama RSD	2014.	2013.
Prihodi od prodaje proizvoda i usluga matičnim i zavisnim pravnim licima na domaćem tržištu	25.018	27.278
Prihodi od prodaje proizvoda i usluga na domaćem tržištu:	4.819.756	4.697.876
Prihodi od prodaje mleka	2.443.868	2.270.496
Prihodi od prodaje stočarskih proizvoda	332.891	323.844
Prihodi od prodaje biljnih proizvoda	1.659.337	1.543.063
Prihodi od prodaje ostalih proizvoda	383.660	560.473
Ukupno	4.844.774	4.725.154

6. PRIHODI OD PREMIJA, SUBVENCIJA, DOTACIJA I DONACIJA

U hiljadama RSD	2014.	2013.
Prihodi od premija za mleko	84.000	407.297
Subvencija za razvoj stočarske proizvodnje	192.509	215.172
Ostale subvencije	24	-
Subvencije za biljnu proizvodnju	-	822
Ukupno	276.533	623.291

7. DRUGI POSLOVNI PRIHODI

U hiljadama RSD	2014.	2013.
Prihodi od zakupnina	11.744	11.729
Ostali poslovni prihodi	40.178	41.816
Ukupno	51.922	53.545

8. a) PRIHODI OD AKTIVIRANJA UČINAKA I ROBE

U hiljadama RSD	2014.	2013.
Prihodi od aktiviranja ili potrošnje robe za sopstvene potrebe	27.923	22.944
Prihodi od aktiviranja ili potrošnje proizvoda i usluga za sopstvene potrebe	62.826	71.617
Prihodi po osnovu prirasta osnovnog stada	751.759	655.186
Ukupno	842.508	749.747

Prihodi od aktiviranja učinaka i robe za period koji se završava 31. decembra 2014. godine u iznosu od RSD 842.508 hiljada (31. decembra 2013. godine: RSD 749.747 hiljada) se najvećim delom u iznosu od RSD 751.759 hiljada (31. decembra 2013. godine: RSD 655.186 hiljada) odnose na prihode po osnovu prirasta osnovnog stada.

b) POVECANJE (SMANJENJE) VREDNOSTI ZALIHA UČINAKA

U hiljadama RSD	2014.	2013.
Povecanje vrednosti zaliha nedovrsene proizvodnje	589.629	217.361
Povecanje vrednosti zaliha gotovih proizvoda	259.712	35.565
Ukupno povecanje	849.341	252.926
Smanjenje vrednosti zaliha nedovrsene proizvodnje	(184.883)	(594.036)
Smanjenje vrednosti zaliha gotovih proizvoda	(104.399)	(81.603)
Ukupno smanjenje	(289.282)	(675.639)

9. TROŠKOVI MATERIJALA I ENERGIJE

U hiljadama RSD	2014.	2013.
Troškovi materijala za izradu	1.866.657	1.956.382
Troškovi ostalog materijala	56.508	47.914
Troškovi goriva i energije	659.685	583.197
Troškovi rezervnih delova	218.125	208.310
Troškovi jednokratnog otpisa alata i inventara	5.576	6.352
Ukupno	2.806.551	2.802.155

10. TROŠKOVI ZARADA, NAKNADA ZARADA I OSTALI LIČNI RASHODI

U hiljadama RSD	2014.	2013.
Troškovi bruto zarada i naknada zarada	1.604.790	1.608.778
Troškovi poreza i doprinosa na zarade i naknade zarada na teret poslodavca	286.587	299.807
Troškovi naknada po ugovoru o delu	3.241	4.955
Troškovi naknada po ugovoru o privremenim i povremenim poslovima	71.619	87.699
Troškovi naknada članovima organa upravljanja i nadzora	8.668	8.963
Ostali lični rashodi	125.982	125.391
Ukupno	2.100.887	2.135.593

11. TROŠKOVI PROIZVODNIH USLUGA

U hiljadama RSD	2014.	2013.
Troškovi usluga na izradi učinaka	73.575	70.601
Troškovi transportnih usluga	7.148	18.557
Troškovi usluga održavanja	65.359	40.717
Troškovi zakupnina	625	6.312
Troškovi sajmova	2	-
Troškovi reklame i propagande	13.741	15.521
Troškovi odbrane od spoljnih voda	48.322	47.835
Troškovi registracije motornih vozila	952	787
Troškovi kontrole i održavanja softvera	25	-
Drugi troškovi usluga	111.389	113.905
Ukupno	321.138	314.235

12. TROŠKOVI AMORTIZACIJE

U hiljadama RSD	2014.	2013.
Troškovi amortizacije:		
- nematerijalna ulaganja (Napomena 20)	1.996	700
- nekretnine, postrojenja i oprema (Napomena 21)	856.738	798.631
Ukupno	858.734	799.331

13. TROŠKOVI DUGOROČNIH REZERVISANJA

U hiljadama RSD	2014.	2013.
Ostala dugoročna rezervisanja:		
- rezervisanja za sudske sporove (Napomena 29b)	10.906	-
- rezervisanja za povlačenje imovine iz upotrebe	-	-
- ostalo	-	-
Ukupno	10.906	-

14. NEMATERIJALNI TROŠKOVI

U hiljadama RSD	2014.	2013.
Troškovi neproizvodnih usluga	39.766	53.961
Troškovi reprezentacije	4.868	5.893
Troškovi premija osiguranja	51.505	50.758
Troškovi platnog prometa	17.529	12.842
Troškovi članarina	281	266
Troškovi poreza i doprinosa	92.871	19.668
Ostali nematerijalni troškovi	37.991	57.744
Ukupno	244.811	201.132

15. FINANSIJSKI PRIHODI

U hiljadama RSD	2014.	2013.
Prihodi od kamata	335	357
Prihodi od učešća u dobitku pridruženih pravnih lica i zajedničkih poduhvata		
Pozitivne kursne razlike:		
- kursne razlike	187	326
- efekti valutne klauzule	1.311	62.411
Ostali finansijski prihodi	2.866	1
Ukupno	4.699	63.095

16. FINANSIJSKI RASHODI

U hiljadama RSD	2014.	2013.
Rashodi kamata	295.612	263.062
Negativne kursne razlike:		
- kursne razlike	10.573	7.599
- efekti valutne klauzule	192.401	99.605
Ukupno	498.586	370.266

Rashodi kamata za period koji se završava 31.decembra 2014.godine u iznosu od RSD 295.612 hiljada (31.decembra 2013. godine: 263.062 hiljade) se u najvećoj meri u iznosu od RSD 162.762 hiljada (31.decembra 2013.godine: RSD 166.676 hiljada) odnose na kamate po osnovu zaključenih ugovora o kreditima sa bankama.

17. OSTALI PRIHODI

U hiljadama RSD	2014.	2013.
Dobici od prodaje nematerijalne imovine,nekretnina,postrojenja i opreme	3.869	2.972
Dobici od prodaje bioloških sredstava	140	1.485
Dobici od prodaje materijala	188.481	275.427
Naplaćena otpisana potraživanja	13.776	9.810
Viškovi	85	3.227
Prihodi od smanjenja obaveza	381	3.430.308
Ostali nepomenuti prihodi	55.328	55.337
Prihodi od usklađivanja vrednosti bioloških sredstava	-	403.334
Prihodi od usklađivanja vrednosti nekretnina,postrojenja i opreme	-	84
Prihodi od usklađivanja vrednosti zaliha	1.010	
Prihodi od usklađivanja dugorocnih rezervisanja (napomena 29)	181.730	
Ukupno	444.800	4.181.984

Prihodi od smanjenja obaveza za period koji se završava 31.decembra 2013.godine u iznosu od RSD 3.430.308 hiljada se odnose na otpis kamate u mirovanju od strane Ministarstva finansija i privrede, Poreska uprava, Regionalni centar Beograd, filijala Palilula a u skladu sa Zakonom o uslovnom otpisu kamate i mirovanju glavnog poreskog duga (prihodi od smanjenja obaveza za period koji se završava 31.decembra 2012.godine u iznosu od RSD 1.337.511 hiljade se odnose na prihode po osnovu otpisa potraživanja po osnovu javnih prihoda i to: u iznosu od RSD 100.318 hiljada po osnovu izvornih javnih prihoda u skladu sa odlukom Skupštine grada Beograda od 09.marta 2012.godine; i u iznosu od RSD 1.115.172 hiljada po osnovu javnih prihoda osim doprinosa za obavezno socijalno osiguranje po zaključku Vlade Republike Srbije od 26.septembra 2012.godine).

Prihod od usklađivanja dugoročnih rezervisanja na dan 31.decembar 2014.godine u iznosu od RSD 181.730 hiljada je nastao na osnovu ukidanja rezervisanja prema JP Srbgijavode a na osnovu Izveštaja Pravne služba PKB Korporacije kojim je utvrđeno da ne postoji nikakav sudski postupak sa pomenutim društvom.

18. OSTALI RASHODI

U hiljadama RSD	2014.	2013.
Gubici po osnovu rashodovanja i prodaje nematerijalne imovine,nekretnina,postrojenja i opreme	16.375	19.647
Gubici po osnovu rashodovanja i prodaje bioloških sredstava	289.207	199.440
Gubici od prodaje materijala	180.198	275.814
Manjkovi	484	223
Rashodi po osnovu efekata ugovorene zaštite od rizika,koji ne ispunjavaju uslove da se iskažu u okviru ostalog sveobuhvatnog rezultata	15.160	42.940
Rashodi po osnovu direktnih otpisa potraživanja	127	765
Ostali nepomenuti rashodi	15.498	6.583
Obezvredenje bioloških sredstava	-	18.541
Obezvredenje nekretnina,postrojenja i opreme	-	598.556
Obezvredenje zaliha materijala i robe	13.862	56.071
Ukupno	530.911	1.218.580

Društvo je izvršilo procenu na dan 31.oktobar 2013.godine. Predmet procene su bile nekretnine, postrojenja, oprema, višegodisnji zasadi (voćnjaci) i biološka sredstva. Ukupni pozitivni efekti procene na bilans uspeha iznose RSD 403.418 hiljada, dok negativni efekti procene iznose RSD 617.042 hiljada.

19. POREZ NA DOBITAK

(a) Komponente poreza na dobitak

U hiljadama RSD	2014.	2013.
Poreski rashod perioda	8.030	201
Odloženi poreski rashodi/(prihodi) perioda	(105.762)	(78.582)
Ukupno	(97.732)	(78.381)

(b) Usaglašavanje iznosa poreskog rashoda i proizvoda dobitka pre oporezivanja i propisane poreske stope

U hiljadama RSD	2014.	2013.
Gubitak / (Dobitak) pre oporezivanja	-358.037	(2.105.501)
Obračunati porez po zakonskoj stopi od 15%	53.705	315.825
Poreski efekti rashoda koji se ne priznaju u poreske svrhe	3.649	(204.881)
Umanjenje obračunatog poreza po osnovu prenetih gubitaka iz prethodnih perioda	-	(110.944)
Gubici tekućeg perioda po osnovu kojih nisu priznata odložena poreska sredstva	(57.354)	
Ostalo	(8.030)	(201)
Porez na dobitak	(8.030)	(201)

U skladu sa Zakonom o porezu na dobit gubici ostvareni iz poslovnih, finansijskih i neposlovnih transakcija, utvrđeni u poreskim bilansu, izuzev onih iz kojih proizilaze kapitalni dobitci i gubici utvrđeni u skladu sa ovim Zakonom, mogu se koristiti za umanjenje poreske osnovice budućih obračunskih perioda, ali ne duže od pet godina.

Na dan 31. decembar 2014. godine Društvo ima nepriznata odložena poreska sredstva po osnovu ulaganja u osnovna sredstva u ukupnom kumuliranom iznosu od RSD 1.201.808 hiljada.

Preneti poreski krediti ističu u sledećim godinama:

U hiljadama RSD	Godina isteka	Poreski kredit	Iskorišćen poreski kredit	Neiskorišćeni poreski krediti
Godina nastanka				
- 2005	2015	118.003	(5.041)	112.962
- 2006	2016	102.813	(11.630)	91.183
- 2007	2017	87.432	-	87.432
- 2008	2018	105.641	-	105.641
- 2009	2019	125.354	(3.321)	122.033
- 2010	2020	127.208	-	127.208
- 2011	2021	127.730	(20)	127.710
- 2012	2022	202.319	(398)	201.921
- 2013	2023	229.772	(99)	229.673
- 2014	2024	-	(3.955)	(3.955)
Ukupno		1.226.272	(24.464)	1.201.808

Preneti poreski gubici ističu u sledećim godinama:

U hiljadama RSD	Godina isteka	2014.	2013.
Godina nastanka poreskih gubitaka			
- 2010	2015	54.638	54.638
- 2014	2019	382.365	-
Ukupno		437.003	54.638

(c) Odložena poreska sredstva/obaveze

Odložena poreska sredstva i obaveze nastala su kao posledica razlike između poreske osnovice pojedinih sredstava i obaveza i iznosa tih sredstava i obaveza iskazanih u bilansu stanja, kao i po osnovu poreskog kredita po osnovu ulaganja u osnovna sredstva. Obračun odloženih poreskih obaveza je prikazan u sledećoj tabeli:

U hiljadama RSD	2014.			2013.		
	Aktiva	Pasiva	Neto	Aktiva	Pasiva	Neto
Amortizacija osnovnih sredstava	-	(3.529.018)		-	(3.577.425)	
Poreski kredit po osnovu ulaganja u osnovna sredstva	65.550	-		8.196	-	
Ukupno	65.550	(3.529.018)		8.196	(3.577.425)	

20. NEMATERIJALNA ULAGANJA

Promene na nematerijalnim ulaganjima su prikazane u narednoj tabeli:

U hiljadama RSD	Pravo na korišćenje gradskog građevinskog zemljišta	Ostala nematerijalna ulaganja	Ukupno
Nabavna vrednost			
Stanje na dan 1. januara 2013.	701.026	2.712	703.738
Povećanje po osnovu procene	1.787	-	1.787
Nabavke	-	8.638	8.638
Stanje na 31. decembra 2013.	702.813	11.350	714.163
Povećanja u toku godine			
Otuđenja i rashodovanja			
Prenosi			
Zatvaranje datih avansa			
Ostalo			
Stanje na 31. decembra 2014.			
Akumulirana ispravka vrednosti			
Stanje 1. januara 2013.	-	519	519
Amortizacija za tekuću godinu (Napomena 12)	-	700	700
Prodaja/rashod	-	-	-
Stanje na 31. decembra 2013.	-	1.219	1.219
Amortizacija za tekuću godinu (Napomena 12)		1.996	1.996
Otuđenja i rashodovanja			
Prenosi			
Ostalo			
Stanje na 31. decembra 2014.		3.215	3.215
Sadašnja vrednost na dan 31. decembra 2013. godine	702.813	10.131	712.944
Sadašnja vrednost na dan 31. decembra 2014. godine	702.813	8.135	710.948

Društvo je izvršilo procenu na dan 1. januar 2004. godine, 31. decembar 2011.godine i 31.decembar 2012.godine. Predmet procene je gradsko građevinsko zemljište ukupne površine 1.432 hektara, od čega je za 1.367 hektara tokom 2012.godine Društvo izvršilo konverziju prava korišćenja u pravo svojine, i shodno tome za navedeno zemljište je izvršen prenos na račun osnovnih sredstava – zemljište. Nematerijalna ulaganja na dan 31. decembar 2014. godine kao i na dan 31.decembar 2013. godine se najvećim delom odnose na 65 hektara gradskog građevinskog zemljišta po procenjenoj vrednosti od RSD 702.813 hiljada na taj dan, za koje postupak konverzije prava korišćenja u pravo svojine još uvek nije okončan.

Troškovi amortizacije nematerijalnih ulaganja na dan 31.decembar 2014.godine u iznosu od RSD 1.996 hiljada (31.decembra 2013.godine: RSD 700 hiljada) se odnosi na softvere.

21. NEKRETNINE, POSTROJENJA I OPREMA

U hiljadama RSD	Zemljište i građevinski objekti	Šume i višegodisnji zasadi	Oprema	Investicione nekretnine	Osnovno stado	Nekretnine, postrojenja, oprema i biološka sredstva u pripremi i avansi	Ukupno
I Nabavna vrednost							
1.Stanje 1. januara 2013. godine	39.777.580	3.014	4.641.049	4.224	1.585.589	1.487.945	47.499.401
2.Direktna povećanja (nabavka)	17.067	-	127.137	-	-	962.622	1.106.826
3.Prenos sa sredstava u pripremi	7.446	-	193.086	-	655.186	(855.718)	-
4.Smanjenje po proceni na bilans uspeha	(493.855)	-	-	-	-	-	(493.855)
5.Smanjenje po proceni na revalorizacije rezerve	(916.379)	-	-	-	-	-	(916.379)
6.Primljena sredstva od drugih lica	-	-	-	-	-	-	-
7.Rashodovanje i prodaja	(16.512)	(42)	(37.268)	(12.687)	(572.400)	-	(638.909)
8. Negativan efekat procene na bilans uspeha	-	-	-	84	9.633	-	9.717
9. Revalorizacija pozitivan efekat procene	349.007	5.854	7.509	-	-	-	362.370
10.Prenos sa/na	(61.108)	-	-	61.108	-	-	-

11.Stanje 31. decembra 2013.godine	38.663.246	8.826	4.931.513	52.729	1.678.008	1.594.849	46.929.171
1.Direktna povećanja (nabavka)	-	-	3.811	-	8.434	917.564	929.809
2.Prenos sa sredstava u pripremi	831.987	-	323.624	-	751.759	(1.907.369)	-
3.Rashodovanje i prodaja	(98.679)	(244)	(72.232)	(1.217)	(563.403)	-	(735.776)
4.Prenos sa stalnih sredstava namenjenih prodaji (napomena 23)	3.291.898	-	-	-	-	-	3.291.898
5.Stanje 31.decembra 2014.godine	42.688.451	8.582	5.186.716	51.512	1.874.797	605.043	50.415.102
II Ispravka vrednosti							
12.Stanje 1. januara 2013.godine	16.622.503	1.001	2.861.944	-	573.793	-	20.059.241
13.Amortizacije za 2013. godine (Napomena 12)	164.463	159	293.627	850	339.532	-	798.631
14.Rashodovanje i prodaja	(15.227)	(12)	(32.499)	(2.979)	(228.720)	-	(279.437)
15.Negativan efekat procene na bilans uspeha	27.092	-	77.554	-	-	-	104.646
16.Pozitivan efekat procene na bilans uspeha	-	-	-	-	(375.159)	-	(375.159)
17.Revalorizacija (pozitivan efekat procena)	(450.287)	(1.089)	(283.154)	-	-	-	(734.530)
18.Revalorizacija (negativan efekat procene)	8.819	-	-	-	-	-	8.819
19.Prenos sa/na	(16.461)	-	-	16.461	-	-	-
20.Stanje 31. decembra 2013.godine	16.340.902	59	2.917.472	14.332	309.446	-	19.582.211
1.Amortizacija za 2014. godinu (Napomena 12)	164.017	353	332.149	749	359.470	-	856.738
2.Rashodovanje i prodaja	-	(10)	(66.521)	(195)	(141.233)	-	(207.959)
3.Prenos sa/na	-	-	-	-	-	-	-
4.Prenos sa stalnih sredstava namenjenih prodaji	293.525	-	-	-	-	-	293.525
5.Stanje 31. decembra 2014.godine	16.798.444	402	3.183.100	14.886	527.683	-	20.524.515

III Sadašnja vrednost							
21.Stanje 01.01.2013. godine	23.155.077	2.013	1.779.105	4.224	1.011.796	1.487.945	27.440.160
22.Stanje 31.12.2013.godine	22.322.344	8.767	2.014.041	38.397	1.368.562	1.594.849	27.346.960
23.Stanje 31.12.2014.godine	25.890.007	8.180	2.003.616	36.626	1.347.114	605.043	29.890.586

Na dan 31. decembra 2014. godine, sadašnja vrednost nekretnina, postrojenja i opreme Društva nad kojima je uspostavljena hipoteka kao sredstvo obezbeđenja otplate odobrenih kredita iznosi RSD 5.225.441 hiljada (31. decembar 2013. godine: RSD 4.532.012 hiljada).

Republički Geodetski Zavod je registrovao na ime Društva određeni broj parcela u listama nepokretnosti, i ako Društvo za te parcele nije uputilo zahtev za konverziju, niti ih je iskazalo u okviru računa nekretnina, postrojenja i opreme. Društvo nije iskazalo tu imovinu u svojim finansijskim izveštajima.

Sadašnja vrednost opreme uzete na lizing na dan 31. decembra 2014. godine iznosi RSD 473.766 hiljada (31. decembar 2013: RSD 486.251 hiljada). Oprema uzeta na lizing se odnosi na *mehanizaciju, transportna teretna sredstava i motorna vozila*. Formalno vlasništvo nad lizing opremom prelazi na Društvo isplatom poslednje lizing rate, bez uslova dodatnih plaćanja. Sadašnja vrednost reklasifikovanih stalnih sredstava namenjenih prodaji na dan 31. decembar 2014. godine u iznosu od RSD 2.989.573 hiljada se odnosi na zemljiste i građevinske objekte u sklopu gazdinstva 7. Juli Surcin. (Napomena 28).

22 DUGOROČNI FINANSIJSKI PLASMANI

U hiljadama RSD	% ucesca	2014.	2013.
<i>Učešća u kapitalu zavisnih pravnih lica</i>			
- PKB EKO LAB d.o.o.	71,00	23.748	23.748
- PKB INI Agroekonomik d.o.o.	54,23	62.559	62.559
- PKB Veterinarska stanica d.o.o.	100,00	1.587	1.587
- PKB Avijacija d.o.o.	64,88	503	503
- PKB Sirpak d.o.o.	100,00	86	86
- Društva na Kosovu		5.121.818	5.121.818
		5.210.301	5.210.301
<i>Minus: Ispravka vrednosti</i>		(5.158.096)	(5.158.097)
Ukupno		52.205	52.204
<i>Učešća u kapitalu ostalih povezanih pravnih lica</i>			
- PKB vocarske plantaze		688.677	688.677
- Semeks PKB BB		1.622	1.622
- PKB Biopak		18.169	18.169
- PKB Trebic		128.709	128.709
		837.177	837.177
<i>Minus: Ispravka vrednosti</i>		(835.601)	(835.601)
Ukupno		1.576	1.576

<i>Učešća u kapitalu ostalih pravnih lica</i>	2014.	2013.
- Beobanka u stečaju a.d.	113.752	113.752
- Beogradska banka a.d.	29.740	29.740
- Jugobanka a.d.	11	11
- Investbanka a.d.	207	207
- PKB Banka u stečaju	3.336	3.336
- Agroziv a.d.	363	363
- Jubmes banka a.d.	11.183	11.183
- Agrobanka a.d.	78.327	78.327
- Kompanija Dunav osiguranje a.d.	5.585	5.585
- Hibrid d.o.o.	4.282	4.282
	246.786	246.786
<i>Minus: Ispravka vrednosti</i>	(243.026)	(241.650)
Ukupno	3.760	5.136
Ukupno učešća u kapitalu	57.541	58.916
<i>Ostali dugoročni finansijski plasmani</i>	2014.	2013.
Dugoročni krediti	-	-
Ostali dugoročni finansijski plasmani	75.711	80.622
<i>Minus: Ispravka vrednosti</i>	(4.773)	(4.814)
Ukupno	70.938	75.808
Stanje na dan 31. decembra	128.479	134.724

Ostali dugoročni finansijski plasmani na dan 31. decembar 2014. godine u iznosu od RSD 75.711 hiljada (31. decembra 2013. godine: RSD 80.622 hiljade) se u potpunosti odnose na beskamratne kredite date radnicima za rešavanje stambenog pitanja.

23. ZALIHE

U hiljadama RSD	2014.	2013.
Materijal	182.634	188.223
Rezervni delovi	244.028	240.889
Alat i inventar	14.919	13.882
<i>Minus: Ispravka vrednosti</i>	(105.550)	(94.352)
	336.031	348.642
Nedovršena proizvodnja	1.931.283	1.583.043
Gotovi proizvodi	557.761	402.447
Roba	236	242
Dati avansi za zalihe i usluge	548	2.254
<i>Minus: Ispravka vrednosti</i>	(231)	(193)
	2.489.597	1.987.793
<i>Ukupno zalihe 31.decembra</i>	2.825.628	2.336.435
Stalna sredstva namenjena prodaji (napomena 21)	-	3.002.066
Stanje na dan 31. decembra	2.825.628	5.338.501

Nedovršena proizvodnja na dan 31. decembar 2014. godine u iznosu od RSD 1.931.283 hiljada, najvećim delom se odnosi na biljne poluproizvode u iznosu od RSD 915.348 hiljada, uzgoj muznih krava odnosno stočarsku proizvodnju u toku u iznosu od RSD 413.035 hiljada i na biljnu proizvodnju u toku u iznosu od RSD 602.900 hiljada.

Stalna sredstva namenjena prodaji na dan 31. decembar 2013. godine (31. decembar 2013. godine: RSD 3.015.292 hiljada) u iznosu od RSD 3.002.066 hiljada se odnose na zemljište i građevinske objekte u sklopu gazdinstva 7. Juli Surčin za koje se planira prodaja prema postignutom Sporazumu Društvu Al Dahra iz Abu Dabija. Pomenuta osnovna sredstva su reklasifikovana sa dugoročnih na kratkoročna sredstva namenjena prodaji u skladu sa Međunarodnim standardom finansijskog izveštavanja 5-Stalna imovina koja se drži za prodaju i prestanak poslovanja.

Na osnovu Zaključka Vlade Republike Srbije 05 broj: 018-81/2013-1 od 9. januara 2013. godine, kojim je utvrđena Osnova za zaključenje Sporazuma o saradnji između Republike Srbije i Ujedinjenih Arapskih Emirata i usvojen tekst Predugovora u vezi sa projektom investicionog ulaganja u poljoprivredu između Republike Srbije i UAE, kao i na osnovu Sporazuma od 20. decembra 2012. godine između Ministarstva finansija i privrede i Grada Beograda, kao većinskog vlasnika društva, te na osnovu Zaključka Gradskog veća Grada Beograda broj 3-61/12-GV od 17. januara 2013. godine, Odbor direktora i Skupština Društva dali saglasnost na zaključenje Predugovora u vezi sa projektom investicionog ulaganja u poljoprivredu između Republike Srbije i Ujedinjenih Arapskih Emirata, koji podrazumeva realizaciju aktivnosti usmerenih na prodaju dela imovine društva. Predugovor se odnosi na zemljište i drugu imovinu koji se nalaze u sklopu organizacionog dela Gazdinstvo PKB 7. Juli Surčin, kao i na zaposlene navedenog organizacionog dela.

Društvo je izvršilo reklasifikaciju gore pomenutih stalnih sredstava namenjenih prodaji na dan 31. decembar 2014. godine u iznosu od RSD 2.993.268 hiljada koja se odnosi na zemljište i

građevinske objekte u sklopu gazdinstva 7.Juli Surčin. Pomenuta osnovna sredstva su reklasifikovana sa stalnih sredstava namenjenih prodaji na stalnu imovinu usled prestanka opravdanog verovanja da će do završetka posla doći.

24. POTRAŽIVANJA

U hiljadama RSD	2014.	2013.
Potraživanja po osnovu prodaje		
Kupci u zemlji		
- matično i zavisna pravna lica	24.940	18.630
- ostala povezana pravna lica	-	-
- kupci (3. lica)	510.467	498.372
Kupci u inostranstvu		
- matično i zavisna pravna lica	-	-
- ostala povezana pravna lica	-	-
- kupci (3. lica)	685	648
Ostala potraživanja po osnovu prodaje	4.166	4.166
<i>Minus: Ispravka vrednosti</i>	(24.917)	(33.192)
	515.341	488.624
Potraživanja iz specifičnih poslova		
Potraživanja od izvoznika	-	-
Potraživanja po osnovu uvoza za tuđ račun	-	-
Komisiona i konsignaciona prodaja	-	-
Ostala potraživanja iz specifičnih poslova	37.390	24.864
<i>Minus: Ispravka vrednosti</i>	-	-
	37.390	24.864
Druga potraživanja		
Potraživanja za kamatu i dividende	-	-
Potraživanja od zaposlenih	1.514	623
Ostala tekuća potraživanja	28.641	36.311
<i>Minus: Ispravka vrednosti</i>	-	-
	30.155	36.934
Saldo na dan 31. decembra	582.886	550.422

Po kreditu Komercijalne banke kreditna partija broj 00-410-0111285.4 je upisana zaloga na novčanim potraživanjima od PD Imlek ad Beograd po osnovu ugovora o proizvodnji, isporuci i otkupu mleka br.3005/2013 od 10.07.2013.godine zaključenog između korisnika kredita i PD Imleka ad Beograd kao kupca sa pripadajućim Aneskima u skladu sa izmenjenim uslovima korišćenja kredita.

Po kreditu kod Komercijalne banke kreditna partija broj 00-410-0204353.8 upisana je zaloga na budućim novčanim potraživanjima od Privrednog Društva Somboled doo Sombor po osnovu ugovora o proizvodnji i isporuci sirovog mleka od 19.08.2011. godine sa Aneksom 1 navedenog ugovora od 18.10.2011.godine i Aneksom 2 navedenog ugovora 25.04.2012.godine zaključenog između korisnika kredita kao proizvođača i društva Somboled d.o.o. Sombor kao kupca.

Po kreditu AIK banke kreditna partija broj 105005045300508614/050 upisana je zaloga nad budućim potraživanjima iz Ugovora o otkupu i isporuci šećerne repe rod 2014.godine zaključenog između PKB Korporacije i Sunoka d.o.o. Novi Sad.

25. KRATKOROČNI FINANSIJSKI PLASMANI

U hiljadama RSD	2014.	2013.
Kreditni i plasmani:		
- matično i zavisna pravna lica	192	7.792
Kratkoročni krediti i zajmovi u zemlji	119.109	118.909
Tekuća dospeća dugoročnih finansijskih plasmana:		
- dugoročni finansijski plasmani	4.961	-
Ostali kratkoročni finansijski plasmani	-	339
<i>Minus: Ispravka vrednosti</i>	(118.089)	(118.089)
Stanje na dan 31. decembra	6.173	8.951

26. GOTOVINSKI EKVIVALENTI I GOTOVINA

U hiljadama RSD	2014.	2013.
Tekući račun	533	167.651
Devizni račun	1.474	854
Blagajna	75	171
Ostala novčana sredstva	3.502	5.547
Stanje na dan 31. decembra	5.584	174.223

Deponovana novčana sredstva kod domaćih banaka na dan 31.decembar 2014.godine u iznosu od RSD 3.502 hiljada (31.decembar 2013: RSD 5.547 hiljada) predstavljaju depozite po viđenju i ne nose prihod od kamate.

27. AKTIVNA VREMENSKA RAZGRANIČENJA

U hiljadama RSD	2014.	2013.
Unapred plaćeni troškovi	63.684	63.365
Ostala aktivna vremenska razgraničenja	8.722	14.525
Stanje na dan 31. decembra	72.406	77.890

28. OSNOVNI KAPITAL

Struktura akcijskog kapitala na dan 31. decembra 2014. godine i 2013. godine bila je sledeća:

Akcionar	Broj akcija	U 000 rsd 2014.	U 000 rsd 2013.
Grad Beograd	6.334.663	10.061.335	10.015.799
PKB Korporacija a.d. Beograd	14.288	-	22.591
Fond za razvoj RS	2.648	-	4.187
Dunav osiguranje a.d.o.	256	-	405
Akcijski kapital fizičkih lica	11.593	-	18.353
Ukupno	6.363.448	10.061.335	10.061.335

U hiljadama RSD	2014.	2013.
Akcijski kapital	10.061.335	10.061.335
Društveni kapital	186.663	186.663
Emisiona premija	37.004	6.785
Nerealizovani dobiti po osnovu HOV	1.718	1.718
Nerealizovani gubici po osnovu HOV	62.796	62.796
Revalorizacione rezerve	11.494.475	11.548.587
Neresporjeni dobitak	2.286.580	2.236.163
Gubitak tekuće godine	260.305	-
Otkupljene sopstvene akcije	-	22.591
Stanje na dan 31.decembra	23.744.674	23.955.864

Revalorizacione rezerve na dan 31.decembar 2014.godine iznose RSD 11.494.475 hiljada (31.decembar 2013.godine: RSD 11.548.587 hiljada).

Stanje 1. januar 2014. godine	11.548.587
Procena zemljišta (pozitivan efekat procene)	-
Ponišetnje kupoprodajnog ugovora o prodaji zemljišta	-
Procena višegodišnjih zasada (pozitivan efekat procene)	-
Procena građevinskih objekata (pozitivan efekat procene)	-
Procena opreme (pozitivan efekat procene)	-
Procena zemljišta (obezvređenje)	-
Procena građevinskih objekata (obezvređenje)	-
Smanjenja revalorizacionih rezervi usled prodaje i rashoda zemljišta	(52.269)
Smanjenje revalorizacionih rezervi usled rashoda opreme	(1.843)
Stanje 31.decembar 2014. godine	11.494.475

Stanje 1. januar 2013. godine	11.540.001
Procena zemljišta (pozitivan efekat procene)	336.910
Ponišetnje kupoprodajnog ugovora o prodaji zemljišta	544
Procena višegodišnjih zasada (pozitivan efekat procene)	6.943
Procena građevinskih objekata (pozitivan efekat procene)	464.170
Procena opreme (pozitivan efekat procene)	290.663
Procena zemljišta (obezvređenje)	(916.379)
Procena građevinskih objekata (obezvređenje)	8.819
Efekat odloženih poreza	(165.446)
Stanje 31.decembar 2013. godine	11.548.587

29. DUGOROČNA REZERVISANJA

(a) Struktura dugoročnih rezervisanja je prikazana kako sledi:

U hiljadama RSD	2014.	2013.
Rezervisanja za dugoročne naknade zaposlenima	110.666	113.283
Rezervisanja za troškove sudskih sporova	183.352	354.177
Stanje dan 31. decembra	294.018	467.460

Na dan 31. decembra 2014. godine, Društvo je formiralo rezervisanja za potencijalne gubitke koji mogu proisteći po osnovu verovatnih negativnih ishoda sudskih sporova koji se vode protiv Društva u iznosu RSD 183.352 hiljada (RSD 354.177 hiljada u 2013. godini) .

Rezervisanja za otpremnine i jubilarne nagrade formirana su na bazi izveštaja nezavisnog aktuara na dan 31. decembar 2011. godine i ista su iskazana u iznosu sadašnje vrednosti očekivanih budućih isplata. Prilikom utvrđivanja sadašnje vrednosti očekivanih odliva korišćena je diskontna stopa od 11.50% na bazi procene očekivane prosečne tržišne kamatne stope na dugoročna dinarska sredstva u Republici Srbiji.

Na dan 31.decembar 2014.godine, kao i na dan 31. decembar 2013.godine Društvo nije angažovalo aktuara i shodno tome evidentiralo iznos obaveze na osnovu aktuarskog obračuna.Rukovodstvo Društva procenjuje da promena u potrebnom iznosu rezervisanja nije materijalna.

(b) Promene na dugoročnim rezervisanjima u toku 2014. i 2013 godine prikazane su u sledećoj tabeli:

U hiljadama RSD	Sudski sporovi izdata jemstva	Naknade zaposlenima	Ukupno
Stanje na dan 1. januar 2013. godine	354.177	115.350	469.527
Nova rezervisanja u toku godine	-	-	-
Iskorišćena rezervisanja	-	(2.067)	(2.067)
Ukidanje u korist prihoda	-	-	-
Stanje na dan 31. decembra 2013. godine	354.177	113.283	467.460
Nova rezervisanja u toku godine (Napomena 13)	10.906	-	10.906
Iskorišćena rezervisanja	-	2.617	2.617
Ukidanje u korist prihoda (napomena 17)	181.731	-	181.731
Stanje na dan 31. decembra 2014. godine	183.352	110.666	294.018

Novo rezervisanje u toku godine na dan 31.decembar 2014. godine u iznosu od RSD 10.906 hiljada je izvršeno na osnovu procene Pravne službe društva, a na ime sudskog spora sa Fondom za razvoj RS po kreditu broj 22372 što čini 25% obezbeđenja od nepovoljnog rešavanja sudskog postupka.

30. DUGOROČNE OBAVEZE

U hiljadama RSD	2014.	2013.
Dugoročni krediti i zajmovi u zemlji	2.694.046	2.839.139
Dugoročni krediti i zajmovi u inostranstvu	-	-
Obaveze po osnovu finansijskog lizinga	246.243	289.361
Ostale dugoročne obaveze	229.986	229.987
Dugoročne obaveze po osnovu finansijskog lizinga	-	-

Minus: Tekuća dospeća dugoročnih obaveza

- dugoročni krediti i zajmovi (Napomena 31)	(1.281.167)	(961.969)
- dugoročne obaveze po osnovu finansijskog lizinga (Napomena 31)	(90.005)	(77.952)
- ostalo		-

Stanje na dan 31. decembra **1.799.103 2.318.566**

Ostale dugoročne obaveze na dan 31.decembar 2014.godine u iznosu od RSD 229.986 hiljada(31.decembar 2013.:RSD 229.987 hiljada) se odnose na obaveze prema Fondu solidarnosti po osnovu stambenog prostora za zaposlene.

Pregled dugoročnih kredita dat je u sledećem pregledu:

Banka kreditor	Originalna valuta	Kamatna stopa	Godina dospeća	Iznos	2014.	2013.
<i>VTB banka</i>	EUR	7.2%EI	2015.	1.500.000	166.318	171.963
Komercijalna banka ad Beograd	EUR	9.50%p.a.	2016.	1.186.637	97.205	136.039
Komercijalna banka ad Beograd	EUR	9.50%p.a.	2017.	1.281.250	109.618	146.885
		6m EURIBOR				
Aik Banka a.d. Beograd	EUR	+7.50%6m EURIBOR	2017.	3.225.000	281.228	369.721
Aik Banka a.d. Beograd	EUR	+7.40%	2017.	8.260.000	957.486	946.944
Credit Agricole a.d. Novi Sad	EUR	3.50%p.a.	2014.	351.212	-	40.264
Fond za razvoj RS	EUR	1.00%p.a.	2015.	3.917.217	473.820	449.078
Fond za razvoj RS	EUR	1.00%p.a.	2011.	197.758	23.921	22.671
Fond za razvoj RS	EUR	1.00%p.a.	2011.	128.857	15.586	14.772
Fond za razvoj RS	EUR	1.00%p.a.	2011.	81.008	9.799	9.287
UKUPNO				20.128.939	2.134.981	2.307.624
Massey Ferguson	USD	8.00%p.a.	2003.	1.851.888	184.196	153.944
Fond za razvoj RS	RSD	4.00%p.a.	*		366.762	366.762
Beobanka a.d.Beograd-u stečajju	RSD		2015.		8.107	10.809
UKUPNO				-	374.869	377.571
SVEGA:					2.694.046	2.839.139

* Dospeće je ugovorom o kreditu definisano 90 dana nakon prodaje Društva.

Instrumenti obezbeđenja :

Imovina upisana u list nepokretnosti KO 52 Kovilovo i KO 581 Lepušnica je pod hipotekom Komercijalne banke. Komercijalna banka, takođe, ima upisanu zalogu na buduća potraživanja PKB-a od kupaca Imlek i Somboled.

Imovina upisana u L.N. 773 KO-Besni Fok, L.N. 1107 i 2521 KO-Progar, L.N. 1173 KO-Boljevci i L.N.438 KO-Kovilovo je pod hipotekom AIK banke. AIK banka, takođe, ima upisanu zalogu na buduća potraživanja šećerne repe PKB-a od kupca Sunoko.

Imovina sa lista nepokretnosti KO 4856 Surčin je pod hipotekom po osnovu reprograma duga sa Beobankom u stečaju.

Katastarska parcela 1481 KO Kovilovo je pod hipotekom kod Credit Agricole banke.

Imovina sa L.N. 4856 KO Surčin je pod hipotekom po osnovu dugoročnog kredita kod Fonda za razvoj RS.

Imovina sa L.N. 6312 (deo), KP 1037/1 KO Krnjača i 1039/13 KO Krnjača je pod hipotekom VTB banke.

Imovina sa L.N. 6312 KO Krnjača na parceli 1035/1 je pod hipotekom OTP banke.

Dospće navedenih kredita sa stanjem na dan 31. decembra 2014. i 2013. godine je prikazano u sledećoj tabeli:

U hiljadama RSD	2014.	2013.
Period otplate		
Do 1 godine	1.281.167	961.969
Od 1 do 5 godina	1.412.879	1.877.170
Preko 5 godina	-	-
Ukupno	2.694.046	2.839.139

Obaveze po osnovu finansijskog lizinga

Društvo je putem finansijskog lizinga nabavilo opremu za poljoprivredu, kao i teretna transportna sredstva i motorna vozila od Raiffeisen leasing, Intesa leasing, VB Leasing, NBG Leasing i Credit Agricole leasing. Obaveze po osnovu opreme uzete u finansijski lizing prikazane su kako sledi:

U hiljadama RSD	2014.		2013.	
Minimalna lizing plaćanja	Sadašnja vrednost	Buduća vrednost	Sadašnja vrednost	Buduća vrednost
Do 1 godine	90.005	106.891	77.952	101.646
Od 1 do 5 godina	156.238	168.960	211.409	238.788
Preko 5 godina			-	-
Ukupno	246.243	275.851	289.361	340.434

31. KRATKOROČNE FINANSIJSKE OBAVEZE

U hiljadama RSD	2014.	2013.
Tekuća dospeća:		
- dugoročni krediti i zajmovi (Napomena 30)	1.281.167	961.969
- finansijski lizing (Napomena 30)	90.005	77.952
- ostale dugoročne obaveze	-	-
Kratkoročni krediti i zajmovi od povezanih pravnih lica:		
- matično i zavisna pravna lica	-	-
- ostala povezana pravna lica	-	-
Kratkoročni krediti i zajmovi u zemlji	536.430	343.926
Kratkoročni krediti i zajmovi u inostranstvu	-	-
Obaveze po osnovu kratkoročnih hartija od vrednosti	-	-
Ostale kratkoročne finansijske obaveze	77.383	47
Stanje na dan 31. decembra	1.984.985	1.383.894

Po osnovu uzetog dugoročnog kredita na dan 31.decembra 2014.godine kod VTB banke u iznosu od RSD 166.318 hiljada odnosno EUR 1.375.000 (31.decembar 2013.godine: RSD 168.087 hiljada odnosno EUR 1.500.000) uspostavljena je hipoteka I reda na nepokretnostima Trstik-močvara (KO Krnjaca) i pašnjak (KO Krnjaca) čija procenjena tržišna vrednost iznosi EUR 2.497.320.

Dugoročni krediti i zajmovi na dan 31.decembar 2014.godine u iznosu od RSD 1.281.167 hiljada se odnosi na tekuća dospeća kredita od banaka u iznosu od RSD 573.846 hiljada, Fonda za razvoj RS u iznosu od RSD 523.125 hiljada i Massey Ferguson u iznosu od 184.196 hiljada. Tekuća dospeća za finansijski lizing na dan 31.decembar 2014.godine u iznosu od RSD 90.005 hiljada se odnosi na dospeće glavnog duga bez kamate.

Kratkoročni krediti i zajmovi u zemlji u iznosu od RSD 536.430 hiljada se odnose na: revolving kredit kod AIK Banke u iznosu od RSD 173.877 hiljada sa kamatnom stopom $E_i + 7,5\%$; kratkoročni kredit kod AIK Banke u iznosu od RSD 8.876 hiljada za regulisanje tekuće likvidnosti sa kamatnom stopom $E_i + 7,5\%$; kratkoročni kredit kod Credit Agricole u iznosu od 47.721 hiljada sa kamatnom stopom $E_i + 6,5\%$; kredit kod Komercijalne banke u iznosu od RSD 114.305 hiljada za finansiranje prolećne setve sa kamatnom stopom $9,5\%$ godišnje; kredit kod OTP Banke u iznosu od RSD 80.000 hiljada za obrtna sredstva sa kamatnom stopom $6,5\%$ godišnje; robni kredit kod Gradskih robnih rezervi u iznosu od 111.650 hiljada (uzeta merkantilna pšenica) sa kamatnom stopom propisane eskontne stope Narodne banke Srbije.

Ostale kratkoročne finansijske obaveze na dan 31.decembar 2014.godine u iznosu od RSD 77.383 hiljada se odnose na obaveze za dozvoljeni minus kod Komercijalne banke u iznosu od RSD 71.488 hiljada i na obaveze za naknade po Anexima za AIK banku u iznosu od RSD 5.886 hiljada.

32. OBAVEZE IZ POSLOVANJA

U hiljadama RSD	2014.	2013.
Primljeni avansi	49.529	3.489
Dobavljači – povezana pravna lica:		
- matično i zavisna pravna lica u zemlji	80.344	94.858
- matično i zavisna pravna lica u inostranstvu	-	-
- ostala povezana pravna lica u zemlji	-	-
- ostala povezana pravna lica u inostranstvu	-	-
Dobavljači u zemlji	1.587.853	1.568.661
Dobavljači u inostranstvu	5.525	6.463
Ostale obaveze iz poslovanja	-	-
Stanje na dan 31. decembra	1.723.251	1.673.471

33. OSTALE KRATKOROČNE OBAVEZE

U hiljadama RSD	2014.	2013.
Obaveze iz specifičnih poslova		
Obaveze prema uvozniku	-	-
Obaveze po osnovu izvoza za tuđ račun	-	-
Obaveze o osnovu komisionih i konsignacionih poslova	-	-
Ostale obaveze iz specifičnih poslova	867	1.584
Obaveze po osnovu zarada i naknada zarada		
Obaveze za neto zarade i naknade zarada	77.618	74.752
Obaveze za poreze i doprinos na zarada i naknade zarada	705.789	694.289
Ostala obaveze po osnovu zarada i naknada zarada	-	-
Druge obaveze		
Obaveze po osnovu kamata	211.139	129.196
Obaveze za dividende i učešće u dobitku	-	-
Obaveze prema zaposlenima	40.069	52.980
Ostale obaveze	45.557	37.870
Stanje na dan 31. decembra	1.081.039	990.671

Ostale kratkoročne obaveze se na dan 31.decembar 2014.godine uglavnom odnose na neizmirene obaveze po osnovu doprinosa za zarade i naknade zarada zajedno sa pripisanom kamatom.Tokom 2012.godine donet je Zakon o uslovnom otpisu kamata i mirovanju poreskog duga po osnovu javnih prihoda (Sl.list Republike Srbije 119/2012) koji omogućava otpis potraživanja u 2013.godini po osnovu pripisane kamate zaključno sa 31.oktobrom 2012. godine i mirovanje osnovnog poreskog duga.Uslov za otpis potraživanja je redovno izmirenje tekućih obaveza .Budući da je Društvo u toku 2013.godine isplatilo tekuće obaveze za poreze i doprinose, Poreska Uprava je izvršila otpis potraživanja za kamate po osnovu javnog duga ,kao

i glavnici doprinosa za socijalno i zdravstveno osiguranje u iznosu od RSD 3.430.308 hiljada (Napomena 14).

Iskazana obaveza po osnovu kamate na dan 31. decembar 2014. godine u iznosu od RSD 211.139 hiljada (31.12.2013. god.-129.196 hiljada) se u najvećoj meri odnosi na obavezu po osnovu dospelih kamata u iznosu od RSD 23.873 hiljada prema Fondu za Razvoj RS po osnovu kredita ug.22372 i kamate u iznosu od RSD 120.901 hiljada dinara prema Fondu za razvoj RS za PIO.

34. OBAVEZE ZA OSTALE POREZE, DOPRINOSE I DRUGE DAŽBINE

U hiljadama RSD	2014.	2013.
Obaveze za akcize	-	-
Obaveze za porez iz rezultata	7.417	-
Obaveze za doprinose koji terete troškove	-	-
Ostale obaveze	85.523	2.248
Stanje na dan 31. decembra	92.940	2.248

35. VANBILANSNA EVIDENCIJA

U hiljadama RSD	2014.	2013.
Sredstva drugih lica	15.816.442	15.817.125
Hartije od vrednosti-primljena hipoteka	100.000	100.000
Dati avali i garancije	1.500	1.500
Druga vanbilansna sredstva	5.364.722	3.042.864
<hr/>		
Stanje na dan 31. decembra	21.282.664	18.961.489

Sredstva drugih lica na dan 31.decembar 2014.godine u iznosu od RSD 15.816.442 hiljada (31. decembar 2013.godine: RSD 15.817.125 hiljada) se najvećim delom, u iznosu od RSD 15.789.937 hiljada odnose na državno zemljište koje Društvo koristi u obavljanju svoje delatnosti.

36. a) ZARADA PO AKCIJI

U hiljadama RSD	2014.	2013.
Neto dobitak	-	2.183.882
Prosečan ponderisani broj akcija	6.363.448	6.363.448
<hr/>		
Zarada po akciji (u RSD)	-	343,19

b) Zarade i ostala primanja ključnog rukovodećeg osoblja Društva prikazana su kako sledi:

U hiljadama RSD	2014.	2013.
Kratkoročna primanja	27.929	32.180
<hr/>		
Ukupno	27.929	32.180

c) Najznačajnije transakcije i salda sa društvima u državnom vlasništvu

U hiljadama RSD	2014.	2013.
PRIHODI		
Fond za razvoj RS	104	10.408
Elektro Distribucija Beograd	-	102.130
Ukupno prihodi	104	112.538
RASHODI		
Elektro Distribucija Beograd	19.398	69.535
EPS Snabdevanje	118.565	58.506
Fond za razvoj RS	43.127	47.380
JP Srbijagas	43.859	30.853
JP Beograd vode	48.355	45.799
Gradsku čistoću	5.040	4.775
Ukupno rashodi	278.344	256.848
Obaveze		
Elektro Distribucija Beograd (obaveza prema dobavljačima)	297.767	295.191
EPS Snabdevanje (obaveza prema dobavljačima)	88.281	64.531
Fond za razvoj RS (obaveza po kreditima)	1.045.567	987.609
JP Srbijagas (obaveza prema dobavljačima)	171.438	140.432
JP Srbijavode (obaveza prema dobavljačima)	112.798	294.528
JP Beograd vode (obaveza prema dobavljačima)	231.761	184.439
JP Vode Vojvodine (obaveza prema dobavljačima)	8.694	8.694
JP Gradska čistoća (obaveza prema dobavljačima)	45.333	39.789
Ukupno obaveze	2.001.639	2.015.213

37. OBELODANJIVANJE ODNOSA SA POVEZANIM LICIMA

U svom redovnom poslovanju Društvo ostvaruje poslovne transakcije sa povezanim licima. Društvo pruža usluge povezanim pravnim licima i istovremeno je korisnik njihovih usluga. Odnosi između Društva i njegovih povezanih pravnih lica regulisani su na ugovornoj osnovi i po tržišnim uslovima.

Transakcije sa povezanim licima prikazane su u sledećoj tabeli*:

U hiljadama RSD	2014.	2013.
PRIHODI		
PKB EKO-LAB d.o.o	2.019	2.202
PKB INI Agroekonomik d.o.o.	15.892	19.792
PKB Veterinarska stanica d.o.o.	13.330	6.325
PKB Avijacija d.o.o.	207	216
	31.448	28.535
OSTALI PRIHODI		
PKB EKO-LAB d.o.o.	49	-
PKB INI Agroekonomik d.o.o.	11.131	4.531
PKB Veterinarska stanica d.o.o.	519	4.198
PKB Avijacija d.o.o.	258	214
	11.957	8.943
Ukupno prihodi	43.405	37.478
RASHODI		
Troškovi materijala		
PKB EKO-LAB d.o.o.	17	16
PKB INI Agroekonomik d.o.o.	4.507	9.839
PKB Veterinarska stanica d.o.o.	-	-
	4.524	9.855
Troškovi usluga		
PKB EKO-LAB d.o.o.	39.640	37.213
PKB INI Agroekonomik d.o.o.	6.338	19.938
PKB Veterinarska stanica d.o.o.	52.825	51.724
PKB Avijacija d.o.o.	13.759	14.862
	112.562	123.737
Ukupno rashodi	117.086	133.592
Potraživanja		
PKB EKO-LAB d.o.o.	591	510
PKB INI Agroekonomik d.o.o.	24.272	18.023
PKB Veterinarska stanica d.o.o.	7	43
PKB Avijacija d.o.o.	70	54
Ukupno potraživanja	24.940	18.630
Obaveze		
PKB EKO-LAB d.o.o.	1.740	3.267
PKB INI Agroekonomik d.o.o.	1.443	967
PKB Veterinarska stanica d.o.o.	74.167	87.646
PKB Avijacija d.o.o.	2.993	2.978
Ukupno obaveze	80.343	94.858

38. POTENCIJALNE OBAVEZE I POTENCIJALNA SREDSTVA

Rezervisanja po osnovu sudskih sporova

Društvo je uključeno u veći broj sudskih sporova koji proističu iz njegovog svakodnevnog poslovanja i odnose se na komercijalna i ugovorna pitanja, kao i pitanja koja se tiču radnih odnosa, a koja se rešavaju ili razmatraju u toku regularnog poslovanja. Društvo procenjuje verovatnoću negativnih ishoda ovih pitanja, kao i iznose verovatnih ili razumnih procena gubitaka. Razumne procene obuhvataju prosuđivanje rukovodstva nakon razmatranja informacija koje uključuju obaveštenja, poravnanja, procene od strane pravnog sektora, dostupne činjenice, identifikaciju potencijalnih odgovornih strana i njihove mogućnosti da doprinesu rešavanju, kao i prethodno iskustvo. Rezervisanje za sudske sporove se formira kada je verovatno da postoji obaveza čiji se iznos može pouzdano proceniti pažljivom analizom. Potrebno rezervisanje se može promeniti u budućnosti zbog novih događaja ili dobijanja novih informacija.

Pitanja koja su ili potencijalne obaveze ili ne zadovoljavaju kriterijume za rezervisanje se obelodanjuju, osim ako je verovatnoća odliva resursa koji sadrže ekonomske koristi veoma mala.

Na dan 31. decembra 2014. godine Društvo se javlja kao tužena strana u određenom broju sudskih sporova. Konačan ishod sudskih sporova u toku je neizvestan. Kao što je obelodanjeno u Napomeni 29, na dan 31. decembar 2014. godine Društvo je formiralo rezervisanja za potencijalne gubitke koji mogu proisteći iz navedenih sporova u ukupnom iznosu od RSD 183.353 hiljada prema proceni rukovodstva. Ukupna vrednost svih sudskih sporova na dan 31. decembar 2014. godine u kojima se Društvo javlja kao tužena strana iznosi RSD 248.643 hiljada.

39. DOGAĐAJI NAKON DATUMA BILANSA STANJA

Nije bilo događaja nakon datuma bilansa koji bi zahtevali obelodanjivanje ili korekciju u periodičnim finansijskim informacijama posebne namene..

U Bgd, 20.april 2015. godine

Lice odgovorno za sastavljanje
finansijskih izveštaja

Zoran Divac
Rukovodilca službe računovodstva



Zakonski zastupnik

Dragiša Petrović
Generalni direktor






KPMG d.o.o. Beograd
Kraljice Natalije 11
11000 Belgrade
Serbia

Telephone: +381 11 20 50 500
Fax: +381 11 20 50 550
E-mail: info@kpmg.rs
Internet: www.kpmg.rs

Izveštaj nezavisnog revizora

AKCIONARIMA

PKB KORPORACIJA AD BEOGRAD

Izveštaj o finansijskim izveštajima

Izvršili smo reviziju priloženih pojedinačnih finansijskih izveštaja PKB Korporacije a.d. Beograd (u daljem tekstu: „Društvo“) koji se sastoje od pojedinačnog bilansa stanja na dan 31. decembra 2014. godine, pojedinačnog bilansa uspeha, pojedinačnog izveštaja o ostalom rezultatu, pojedinačnog izveštaja o promenama na kapitalu i pojedinačnog izveštaja o tokovima gotovine za godinu koja se završava na taj dan, kao i napomena, koje sadrže pregled osnovnih računovodstvenih politika i ostala obelodanjivanja.

Odgovornost rukovodstva za finansijske izveštaje

Rukovodstvo je odgovorno za sastavljanje i istinit i pošten pregled ovih finansijskih izveštaja u skladu sa računovodstvenim propisima Republike Srbije, kao i za uspostavljanje takvih internih kontrola za koje se smatra da su relevantne za pripremu finansijskih izveštaja, koji ne sadrže materijalno značajne greške, nastale bilo zbog pronevere ili zbog grešaka u radu.

Odgovornost revizora

Naša odgovornost je da na osnovu izvršene revizije izrazimo mišljenje o priloženim finansijskim izveštajima. Reviziju smo izvršili u skladu sa Zakonom o reviziji Republike Srbije i Međunarodnim standardima revizije. Ovi standardi zahtevaju da se pridržavamo etičkih zahteva i da reviziju planiramo i obavimo na način koji nam omogućuje da steknemo razumni nivo uveravanja da finansijski izveštaji ne sadrže materijalno značajne greške.

Revizija obuhvata obavljanje procedura u cilju prikupljanja revizorskih dokaza o iznosima i obelodanjivanjima u finansijskim izveštajima. Izbor procedura zavisi od naše procene, uključujući i procenu rizika od materijalno značajnih grešaka u finansijskim izveštajima, nastalih bilo zbog pronevere ili zbog grešaka u radu. U proceni rizika uzimamo u obzir interne kontrole, koje su relevantne za sastavljanje i istinit i pošten pregled finansijskih izveštaja, sa ciljem kreiranja odgovarajućih revizorskih procedura, ali ne i za svrhe izražavanja mišljenja o efektivnosti primenjenih internih kontrola. Takođe, revizija obuhvata i ocenu adekvatnosti primenjenih računovodstvenih politika i opravdanosti značajnih procenjivanja, koje je rukovodstvo izvršilo, kao i ocenu opšte prezentacije finansijskih izveštaja.

Smatramo da su revizorski dokazi koje smo pribavili dovoljni i odgovarajući i pružaju osnov za izražavanje našeg mišljenja.

Mišljenje

Po našem mišljenju, pojedinačni finansijski izveštaji pružaju istinit i pošten pregled nekonsolidovanog finansijskog položaja Društva na dan 31. decembra 2014. godine, kao i nekonsolidovane rezultate njegovog poslovanja i nekonsolidovane tokove gotovine za godinu koja se završava na taj dan i sastavljeni su u skladu sa računovodstvenim propisima Republike Srbije.

Izveštaj o drugim zakonskim i regulatornim zahtevima

Društvo je odgovorno za sastavljanje priloženog Godišnjeg izveštaja o poslovanju, u skladu sa zahtevom Zakona o računovodstvu Republike Srbije (službeni glasnik Republike Srbije broj 62/2013). Naša je odgovornost da izrazimo mišljenje o uskladenosti godišnjeg izveštaja o poslovanju sa finansijskim izveštajima za poslovnu 2014. godinu. U vezi sa tim, naši postupci se sprovode u skladu sa Međunarodnim standardom revizije 720 – Odgovornost revizora u vezi sa ostalim informacijama u dokumentima koji sadrže finansijske izveštaje koji su bili predmet revizije, i ograničeni smo samo na ocenu usaglašenosti godišnjeg izveštaja o poslovanju sa finansijskim izveštajima.

Po našem mišljenju, Godišnji izveštaj o poslovanju je u skladu sa finansijskim izveštajima koji su bili predmet revizije.

Beograd, 24. april 2015. godine


KPMG d.o.o. Beograd

(M.P.)

Ivana Manigodić
Ovlašćeni revizor

Ivana
Manigodić
288085-070
4972715090

Digitally signed by Ivana
Manigodić
DN: c=RS, o=KPMG DOO
BEOGRAD, cn=Ivana Manigodić
288085-0704972715090,
sn=Manigodić,
givenName=Ivana,
email=ivanigodi@kpmg.com

	Izveštaji o poslovanju Društva		6-IZ-6001-001
	Verzija:1.0	Datum verzije:22.09.2013	



ПОЉОПРИВРЕДНА КОРПОРАЦИЈА БЕОГРАД

IZVEŠTAJ O POSLOVANJU ZA 2014. GODINU

Padinska Skela, mart 2015. godine

O:
I.D.S plan razvoj i kontroling


P: K.Jelisavčić
I.D.S. Razvoj, Kvalitet i nove tehnologije

K: S.Kalanj
R.S. Plan, razvoj, kontroling


	Izveštaji o poslovanju Društva		6-IZ-6001-001
	Verzija:1.0	Datum verzije:22.09.2013	

S A D R Ž A J

	Strana
UVODNE NAPOMENE	3-5
FINANSIJSKI POKAZATELJI POSLOVANJA	7
1. BILANS USPEHA	8-14
2. BILANS STANJA	15-22
3. OSNOVNI INDIKATORI STANJA I REZULTATA POSLOVANJA	23
4. UPRAVLJANJE FINANSIJSKIM RIZICIMA	24-28
5. KADROVI	29
6. DOGAĐAJI U TOKU I NAKON ZAVRŠETKA POSLOVNE GODINE	29
NATURALNI POKAZATELJI POSLOVANJA	
BILJNA PROIZVODNJA	31-72
STOČARSKA PROIZVODNJA	73-81
POGONI	82-93

	Izveštaji o poslovanju Društva		6-IZ-6001-001
	Verzija:1.0	Datum verzije:22.09.2013	

UVODNE NAPOMENE

	Izveštaji o poslovanju Društva		6-IZ-6001-001
	Verzija:1.0	Datum verzije:22.09.2013	

Poljoprivredna korporacija Beograd AD Padinska Skela (u daljem tekstu: Društvo) je osnovano 27. decembra 1945. godine, Odlukom Vlade Republike Srbije, kao Poljoprivredno dobro "Pančevački Rit" sa zadatkom da snabdeva Beograd osnovnim proizvodima za ishranu: žitom, povrćem, mesom i mlekom.

PKB Korporacija a.d. Beograd je akcionarsko društvo, vlasnik kapitala je Grad Beograd.

Akcijski kapital je registrovan u Centralnom registru hartija od vrednosti.

Glavna delatnost Društva u okviru poljoprivrede je stočarsko - ratarska proizvodnja i to:

- proizvodnja mleka i mesa u govedarstvu,
- proizvodnja mesa u svinjarstvu i ovčarstvu,
- proizvodnja žitarica, industrijskog bilja, povrća,
- proizvodnja krmnog bilja za stočnu hranu i dr.

Sedište Društva je na adresi: Industrijsko naselje bb, Padinska Skela.

Matični broj društva je 07042230.

PKB Korporacija a.d. je sektorski organizovana . Postojeću strukturu čine: Proizvodni blok (Sektor za proizvodnju) u kome se obavlja proizvodna funkcija i Sektori u službi proizvodnje.


Sektor za proizvodnju čine: Gazdinstava, kao osnovne proizvodne jedinice ratarsko-stočarske delatnosti i Pogoni tehničke podrške i infrastrukture u funkciji proizvodnje.

Poslovne funkcije PKB Korporacije organizovane su u specijalizovanim Sektorima:

- Sektor za plan, razvoj i kontroling
- Sektor za finansije i računovodstvo
- Sektor za komercijalne poslove
- Sektor za informatiku
- Sektor za pravne, kadrovske i opšte poslove
- Sektor za razvoj, kvalitet i nove tehnologije.

U sklopu Društva posluju sledeća zavisna preduzeća:

- ♦ PKB Agroekonomik d.o.o., Beograd, učešće: 54,23%,
- ♦ PKB "EKO – LAB" d.o.o., Beograd, učešće: 71,00%,
- ♦ PKB Poljoprivredna avijacija d.o.o., Beograd, učešće: 85,00%,
- ♦ PKB Sirpak d.o.o., Beograd, učešće: 100,00%,
- ♦ PKB Veterinarska stanica d.o.o., Beograd, učešće: 100,00%,
- ♦ PKB ZELENA ENERGIJA DOO Beograd, učešće: 100,00%

	Izveštaji o poslovanju Društva		6-IZ-6001-001
	Verzija:1.0	Datum verzije:22.09.2013	

PKB Korporacija a.d., obavljajući svoju delatnost aktivno učestvuje, u skladu sa svojim mogućnostima, u zaštiti životne sredine:

- Redovno vrši analizu otpadnih voda,
- Redovno vrši analizu zemljišta za potrebe ratarske proizvodnje,
- Redovno vrši analizu zemljišta na prisustvo pesticida,
- Vršiti analizu vazduha,
- Odrađena je studija o proceni uticaja Nove farme na životnu sredinu

U novembru 2014. godine dobijeni su Sertifikati:

- Sistema menadžmenta kvaliteta ISO 9001- 2008 ,
- Sistema upravljanja zaštitom životne sredine ISO 14001-2004,
- Sistema upravljanja zaštitom zdravlja i bezbednišću na radu BS OHSAS 18001-2007,
- HACCP Sistema upravljanja higijenom
- GLOBAL G.A.P.

U budućem periodu PKB Korporacija a.d. u svom razvoju planira sledeće aktivnosti:

- Investiranje u izgradnju biogasnog postrojenja
- Investiranje i nabavka 2 ha plastenika
- Nabavka linije za ceđenje uljarica
- Obnova mehanizacije

	Izveštaji o poslovanju Društva		6-IZ-6001-001
	Verzija:1.0	Datum verzije:22.09.2013	

Proizvodnu 2014. godinu karakterišu nepovoljni klimatski uslovi što se odrazilo i na poslovanje Društva. Proizvodno-finansijskim Planom za 2014. godinu planiran je finansijski rezultat poslovanja u iznosu od 707.404 hiljada rsd.

Zbor obimnih padavina u maju analizirane godine, došlo je do poplavlivanja i zabarivanja dela setvenih površina što je uticalo i na promenu prvobitno planiranog setvenog plana i prinosa po jedinici površine. Iz tog razloga je formirana Komisija za procenu šteta na usevima i objektima u organizacionim delovima Društva.


Na osnovu Izveštaja pomenute Komisije urađen je **Rebalans Proizvodno finansijskog plana za 2014.** godinu. Po Rebalansu je planiran finansijski rezultat u iznosu od 19.815 hiljada rsd. Na smanjenje rezultata sa 707.404 hiljada rsd u Planu za 2014. godinu na 19.805 hiljada rsd u Rebalansu, najveći uticaj je imalo smanjenje planiranih prihoda od prodaje proizvoda (uglavnom u biljnoj proizvodnji sa 1.979.815 hiljada rsd u Planu na 1.425.481 hiljadu rsd u Rebalansu plana) za 554.334 hiljada rsd i smanjenje vrednosti zaliha za 117.965 hiljada rsd (sa 180.591 hiljada rsd na 62.626 hiljada rsd).

U sledećoj tabeli je dat prikaz ostvarenog rezultata poslovanja za 2014. godinu u odnosu na rezultat poslovanja po Rebalansu plana za posmatranu poslovnu godinu:

Uporedni pregled ostvarenog finansijskog rezultata

(u 000 rsd)

Redni broj	Pozicija	Rebalans Plana za 2014. godinu		Ostvareno u 2014. godini		% r.g.p=100
		iznos	%	iznos	%	
1	2	3	4	5	6	7
1.	Ukupni prihodi	6.254.684	100,00	7.028.130	100,00	112
1.1.	Poslovni prihodi	6.210.684	99,30	6.578.630	93,601	106
1.2.	Finansijski prihodi	0	0	4.699	0,07	
1.3.	Ostali prihodi	44.000	0,70	444.801	6,33	
2.	Ukupni rashodi	6.231.372	100,00	7.382.356	100,00	118
2.1.	Poslovni rashodi	5.793.552	92,97	6.345.746	85,96	110
2.2.	Finansijski rashodi	287.820	4,62	498.586	6,75	173
2.3.	Ostali rashodi	150.000	2,41	538.024	7,29	359
3.	(Gubitak)/Dobitak iz redovnog poslovanja pre oporezivanja	23.312		(354.226)		
4.	Neto (gubitak)/Dobitak poslovanje koje se obustavlja			(3.811)		
5.	(Gubitak)/Dobitak pre oporezivanja	23.312		(358.037)		
6.	Poreski rashodi perioda			(8.030)		
7.	Odloženi poreski prihodi perioda			105.762		
8.	Porez na dobitak	3.497				
9.	Neto (Gubitak)/Dobitak	19.815		(260.305)		

	Izveštaji o poslovanju Društva		6-IZ-6001-001
	Verzija:1.0	Datum verzije:22.09.2013	

FINANSIJSKI POKAZATELJI POSLOVANJA

	Izveštaji o poslovanju Društva		6-IZ-6001-001
	Verzija:1.0	Datum verzije:22.09.2013	

1. BILANS USPEHA

U 2014. godini Društvo je ostvarilo neto gubitak u iznosu od 260.305 hiljada dinara (2013: **dobitak** 2.183.882 hiljade dinara).

Uporedni pregled ostvarenog finansijskog rezultata

(u 000 rsd)

Redni broj	Pozicija	Ostvareno u 2013.		Godišnji plan 2014. god.		Ostvareno u 2014.		%	
		iznos	%	iznos	%	iznos	%	2013=100	g.p=100
1	2	3	4	5	6	7	8	9	10
1.	Ukupni prihodi	9.983.188	100,00	6.926.982	100,00	7.028.130	100,00	70	101
1.1.	Poslovni prihodi	5.737.993	57,48	6.882.982	99,36	6.578.630	93,60	115	96
1.2.	Finansijski prihodi	63.095	0,63			4.699	0,07	7	
1.3.	Ostali prihodi	4.182.100	41,89	44.000	0,64	444.801	6,33	11	
2.	Ukupni rashodi	7.868.511	100,00	6.094.742	100,00	7.382.356	100,00	94	121
2.1.	Poslovni rashodi	6.261.299	79,57	5.656.922	92,82	6.345.746	85,96	101	112
2.2.	Finansijski rashodi	370.266	4,71	287.820	4,72	498.586	6,75	135	173
2.3.	Ostali rashodi	1.236.946	15,72	150.000	2,46	538.024	7,29	43	359
3.	(Gubitak)/Dobitak iz redovnog poslovanja pre oporezivanja	2.114.677		832.240		(354.226)			
4.	Neto (gubitak)/Dobitak poslovanje koje se obustavlja	(9.176)				(3.811)			
5.	(Gubitak)/Dobitak pre oporezivanja	2.105.501		832.240		(358.037)			
6.	Poreski rashodi perioda	(201)				(8.030)			
7.	Odloženi poreski rashod perioda								
8.	Odloženi poreski prihodi perioda	78.582				105.762			
9.	Porez na dobitak			124.836					
10.	Neto (Gubitak)/Dobitak	2.183.882		707.404		(260.305)			

U 2014. godini Društvo je ostvarilo **ukupan prihod** u iznosu od 7.028.130 hiljada dinara i isti je manji u odnosu na prethodnu godinu za 30%, dok su **ukupni rashodi** u iznosu od 7.382.356 hiljada dinara manji u odnosu na prethodnu godinu za 6%. Pregled strukture ukupnih prihoda i ukupnih rashoda dat je na stranama 10 i 11.

Ostvareni **poslovni prihodi** iznose 6.578.630 hiljada dinara i veći su za 15%, odnosno za 840.637 hiljada dinara, od poslovnih prihoda ostvarenih 2013. godine.

U ostvarenim poslovnim prihodima, prihodi od prodaje učestvuju sa preko 73% i iznose 4.847.608 hiljada dinara od čega na prihode od prodaje proizvoda (mleko, meso, pšenica, ječam, soja, šećerna repa) na domaćem i inostranom tržištu otpada 4.265.600 hiljada dinara ili skoro 88%. Prihodi od prodaje su veći u odnosu na 2013. godinu za 2% odnosno za 113.485 hiljada dinara. Pregled strukture prihoda od prodaje dat je na strani 13.

Ostali poslovni prihodi iznose 328.455 hiljada dinara i manji su za čak 348.381 hiljadu dinara, odnosno 51% u odnosu na 2013 godinu . Na ovo smanjenje najviše je uticalo smanjenje prihoda od premije za mleko koja je za 2013 godinu ostvarena u iznosu od 407.297 hiljada dinara , a za 2014 godinu samo 84.000 hiljade dinara (Shodno izmenama i dopuni Pravilnika o ostvarivanju prava na premiju za mleko, gde je ograničenje plaćanja za prodaju mleka do 3.000.000 lit. kvartalno).

U 2014. godini Društvo je ostvarilo **poslovne rashode** u iznosu od 6.345.746 hiljada dinara što je za 1% više u odnosu na 2013. godinu. U strukturi poslovnih rashoda, troškovi materijala su 44% troškovi zarada, naknada zarada i ostali lični rashodi učestvuju sa 33%, a učešće ostalih poslovnih rashoda i amortizacije je 23%.

	Izveštaji o poslovanju Društva		6-IZ-6001-001
	Verzija:1.0	Datum verzije:22.09.2013	

S obzirom da su poslovnih prihodi veći od poslovnih rashoda, u 2014. godini je društvo poslovalo s **poslovnim dobitkom** od 232.884 hiljade rsd (2013- poslovni gubitak 523.306 hiljada rsd).

Pregled strukture poslovnih prihoda i rashoda dat je na strani 12.

Troškovi materijala su u 2014. godini skoro na istom nivou kao i u 2013. godini, veći su za neznatnih 4.396 hiljada dinara. Struktura troškova materijala prikazana je u tabeli "Pregled strukture ukupnih rashoda" na strani 11.

Analizom troškova materijala utvrđeno je da su najveći porast, od oko 13%, zabeležili troškovi goriva i energije, Troškovi režijskog materijala (rezervni delovi, auto gume i ostali materijali) veći su za 7%. , dok su troškovi materijala za izradu manji za 5% .

Troškovi zarada, naknade zarada i ostali lični rashodi pokazuju smanjenje u odnosu na 2013. godinu za 2% ili za samo 34.766 hiljada rsd. **Ostali poslovni rashodi** (troškovi proizvodnih usluga i nematerijalni troškovi) su posmatrajući ih u odnosu na prošlu godinu veći za 10%. Najveće povećanje u ovoj grupi troškova od oko 61% pokazuju troškovi usluga i održavanja osnovnih sredstava.

Finansijski rashodi u 2014. godini iznose 498.586 hiljada dinara i učestvuju sa 6,75 % u ukupnim rashodima. U strukturi finansijskih rashoda, rashodi kamata koji iznose 295.611 hiljada dinara učestvuju sa 60%.


Ostali prihodi u 2014. godini ostvareni su u iznosu od 444.801 hiljada dinara (2013.:4.182.100 hiljada dinara). Od navedenog iznosa u 2013. godini, 3.430.308 hiljade dinara se odnosi na smanjenje obaveza. (na osnovu Zakona o uslovnom otpisu kamata i mirovanju poreskog duga).

Ostali rashodi u 2014. godini ostvareni su u iznosu od 538.024 hiljade dinara i manji su u odnosu na 2013. godinu za 698.922 hiljade dinara ili za čak 57%. U 2013. godini smo na osnovu procene imali gubitak po osnovu rashodovanja i prodaje bioloških sredstava (199.439 hiljada dinara) i obezvređenju nekretnina (građevina i zemljištu - 598.556 hiljada dinara).

Struktura finansijskih pokazatelja data je u sledećem pregledu:

	(u 000 rsd)
1. Poslovni prihodi	6.578.630
2. Poslovni rashodi	6.345.746
3. Poslovni dobitak	232.884
4. Finansijski prihodi	4.699
5. Finansijski rashodi	498.586
6. Ostali prihodi	444.801
7. Ostali rashodi	538.024
8. Gubitak iz redovnog poslovanja pre oporezivanja	354.226
9. Neto gubitak poslovanja koji se obustavlja	3.811
10. Gubitak pre oporezivanja	358.037
11. Poreski rashodi perioda	8.030
12. Odloženi poreski prihodi perioda	105.762
13. Neto gubitak	260.305

Radi potpunijeg sagledavanja ostvarenog finansijskog rezultata, dati su pregledi strukture ukupnih prihoda i rashoda (strana 10 i 11) :

	Izveštaji o poslovanju Društva		6-IZ-6001-001
	Verzija:1.0	Datum verzije:22.09.2013	

PREGLED STRUKTURE UKUPNIH PRIHODA

(u 000 rsd)

Redni broj <i>1</i>	Naziv pozicije <i>2</i>	2013.		2014.		% 2014/2013 <i>7 (5:3)</i>
		iznos <i>3</i>	Struktura % <i>4</i>	iznos <i>5</i>	Struktura % <i>6</i>	
A	POSLOVNI PRIHODI (1+2+3+4)	5.737.993	57,48	6.578.630	93,60	115
1.	Prihod od prodaje	4.734.123	47,42	4.847.608	68,97	102
1.1.	Prihod od prodaje roba	8.969	0,09	2.834	0,04	32
1.2.	Prihod od prodaje proizvoda i usluga	4.725.154	47,33	4.844.774	68,93	103
	- Prihod od prodaje proizvoda i usluga povezanim pravnim licima	27.279	0,27	25.018	0,36	92
	- Prihod od prodaje proizvoda i usluga na domaćem i ino tržištu	4.697.875	47,06	4.819.756	68,58	103
2.	Prihodi od aktiviranja učinaka i roba	749.747	7,51	842.508	11,99	112
2.1.	Prirast osnovnog stada	655.186	6,56	751.759	10,70	115
2.2.	Ostali prihodi aktiviranja učinka	94.561	0,95	90.749	1,29	96
3.	Promena vrednosti zaliha učinaka (3.1.+3.2.-3.3.)	(422.713)	(4,23)	560.059	7,97	
3.1.	Povećanje vrednosti zaliha nedovršene proizvodnje	217.361	2,18	589.629	8,39	271
3.2.	Povećanje vrednosti zaliha gotovih proizvoda	35.565	0,36	259.712	3,70	730
3.3.	Smanjenje vrednosti zaliha nedovršene proizvodnje i gotovih proizvoda	675.639	6,77	289.282	4,12	43
4.	Ostali poslovni prihodi	676.836	6,78	328.455	4,67	49
4.1.	Premije, subvencije, dotacije za stočarsku proizvodnju	215.172	2,16	192.509	2,74	89
4.2.	Prihodi od premija za proizvodnju mleka	407.297	4,08	84.000	1,20	21
4.3.	Drugi poslovni prihodi (od zakupa zemljišta, poslovnog prostora i ostalo)	54.367	0,54	51.946	0,74	96
B.	FINANSIJSKI PRIHODI (1+2+3)	63.095	0,63	4.699	0,07	7
1.	Prihodi od kamata	357	-	335	-	94
2.	Prihodi od kursnih razlika	326	-	187	-	57
3.	Pozitivni efekti valutne klauzule iz zaštite potraživanja plasmana i obaveza	62.412	0,63	4.177	0,06	7
C.	OSTALI PRIHODI (1+2+3+4+5+6+7+8+9+10+11+12)	4.182.100	41,89	444.801	6,33	11
1.	Dobici od prodaje nekretnina, postrojenja i opreme	2.972	0,03	3.869	0,06	130
2.	Dobici od prodaje osnovnog stada	1.485	0,01	140	-	9
3.	Dobici od prodaje materijala, rezervnih delova i sirovina	275.427	2,76	188.482	2,68	68
4.	Prihodi po osnovu naplćenih penala, naknade šteta, kapara i sl.	26.061	0,26	23.335	0,33	90
5.	Prihodi po osnovu smanjenja obaveza po osnovu zakona	3.321.349	33,27	-	-	-
6.	Drugi prihodi po osnovu smanjenja obaveza	108.959	1,09	381	0,01	-
7.	Viškovi osnovnih sredstava i gotovina i gotovinski ekvivalenta	3.229	0,03	85	-	3
8.	Prihodi od usklađivanja vrednosti dugoročnih i kratkoročnih plasmana	116	-	-	-	-
9.	Prihodi od usklađivanja vrednosti osnovnog stada	403.334	-	-	-	-
10.	Prihodi od neiskorišćenih ostalih dugoročnih rezervisanja	-	-	181.730		
11.	Prihodi po osnovu naplate otpisanih potraživanja	9.816	0,10	13.777	0,20	140
12.	Ostali nepomenuti prihodi	29.352	0,29	33.002	0,47	112
	UKUPAN PRIHOD (A+B+C) :	9.983.188	100,00	7.028.130	100,00	70



Izveštaji o poslovanju Društva


Verzija:1.0

Datum verzije:22.09.2013

6-IZ-6001-001

PREGLED STRUKTURE UKUPNIH RASHODA (u 000 rsd)

Redni broj	Naziv pozicije	2013.		2014.		% 2014/2013
		Iznos	struktura %	Iznos	struktura %	
1	2	3	4	5	6	7(5:3)
A	POSLOVNI RASHODI (I+II+III+IV+V)	6.261.299	79,57	6.345.746	85,96	101
I.	NABAVNA VREDNOST PRODATE ROBE	8.853	0,11	2.719	0,04	31
II.	TROŠKOVI MATERIJALA (1+2+3)	2.802.155	35,61	2.806.551	38,02	100
1.	Troškovi materijala za izradu	1.962.735	24,94	1.872.232	25,36	95
1.1.	Troškovi sirovine i materijala	180	-	678	0,01	377
1.2.	Troškovi semena	192.350	2,44	196.742	2,67	102
1.3.	Troškovi mineralnog đubriva	445.764	5,67	405.478	5,49	91
1.4.	Troškovi sredstava za zaštitu bilja	275.570	3,50	269.471	3,65	98
1.5.	Troškovi semena bika i nerastova i veterinarski lekovi	65.053	0,83	69.760	0,94	107
1.6.	Troško koncentrata i ostale stočne hrane	813.038	10,33	744.625	10,09	92
1.7.	Troškovi alata i inventara	12.388	0,16	11.101	0,15	90
1.8.	Troškovi za namirnice i piće	54.553	0,69	52.181	0,71	96
1.9.	Ostali materijal koji ulazi u cenu koštanja	103.839	1,32	122.196	1,66	118
2.	Troškovi režijskog materijala	256.224	3,26	274.635	3,72	107
2.1.	Troškovi rezervih delova i tehničkog materijala za održavanje objekata i opreme	208.310	2,65	218.125	2,95	105
2.2.	Troškovi ostalog materijala (kancelarijski, ambalaža, auto gume i drugo)	47.914	0,61	56.510	0,77	118
3.	Troškovi goriva i energije	583.196	7,41	659.684	8,94	113
3.1.	Troškovi električne energije	110.282	1,40	115.666	1,57	105
3.2.	Troškovi pare, tople vode i vode	184	-	984	0,01	-
3.3.	Troškovi tečnih goriva	472.730	6,01	543.034	7,36	115
III	TROŠKOVI ZARADA, NAKNADA ZARADA I OSTALI LIČNI RASHODI	2.135.593	27,14	2.100.887	28,46	98
IV	TROŠKOVI AMORTIZACIJE I REZERVISANJA	799.331	10,16	869.640	11,78	109
	Amortizacija građevinskih objekata	155.616	1,98	164.766	2,23	106
	Amortizacija opreme	293.627	3,73	332.149	4,50	113
	Amortizacija osnovnog stada	339.532	4,32	359.470	4,87	106
	Ostala amortizacija i troškovi rezervisanja	10.556	0,13	13.255	0,18	126
V	OSTALI POSLOVNI RASHODI (1+2)	515.367	6,55	565.949	7,67	110
1.	Troškovi proizvodnih usluga	314.236	3,99	321.140	4,35	102
1.1.	Usluge na izradi učinaka	70.602	0,90	73.574	1,00	104
1.2.	Transportne usluge	18.556	0,24	7.150	0,10	39
1.3.	Usluge održavanja osnovnih sredstava	40.717	0,52	65.359	0,89	161
1.4.	Ostale usluge (sponzorstva, dezinfekcija, deratizacija, marketing)	184.361	2,34	175.057	2,37	95
2.	Nematerijalni troškovi	201.131	2,56	244.809	3,32	122
B.	FINANSIJSKI RASHODI (1+2+3)	370.266	4,71	498.586	6,75	135
1.	Rashodi kamata	263.061	3,34	295.611	4,00	112
2.	Negativne kursne razlike	7.600	0,10	10.574	0,14	139
3.	Rashodi po osnovu negativnih efekata valutne klauzule i ostali finansijski rashodi	99.605	1,27	192.401	2,61	193
C.	OSTALI RASHODI (1+2+3+4+5+6+7+8+9+10+11+12)	1.236.946	15,72	538.024	7,29	43
1.	Gubici po osnovu rashodovanja i prodaje nekretnina, postrojenja i opreme	19.647	0,25	16.375	0,22	83
2.	Gubici po osnovu rashodovanja i prodaje bioloških sredstava i osnovnog stada	199.439	2,53	289.206	3,92	145
3.	Gubici po osnovu prodaje materijala i sirovina	275.814	3,51	180.198	2,44	65
4.	Manjkovi materijala	223	-	484	0,01	217
5.	Obezvredjenje dugoročnih finansijskih plasmana (učesće u kapitalu)	1.476	0,02	1.375	0,02	93
6.	Obezvredjenje potraživanja i kratkoročnih finansijskih plasmana	16.890	0,21	5.738	0,08	34
7.	Obezvredivanje nekretnina (građevina, zemljišta)	598.556	7,61	-	-	-
8.	Obevređivanje osnovnog stada	18.541	0,24	-	-	-
9.	Obezvredjenje zaliha materijala	56.071	0,71	13.862	0,19	25
10.	Rashodi po osnovu negativnog efekta revalorizacije	42.939	0,55	15.160	0,21	35
11.	Rashodi po osnovi direktnih otpisa	765	0,01	127	-	17
12.	Ostali nepomenuti rashodi	6.585	0,08	15.499	0,21	235
	UKUPAN RASHOD (A+B+C)	7.868.511	100,00	7.382.356	100,00	94

	Izveštaji o poslovanju Društva		6-IZ-6001-001
	Verzija:1.0	Datum verzije:22.09.2013	

PREGLED STRUKTURE POSLOVNIH PRIHODA I RASHODA


(u 000 rsd)

Redni broj <i>1</i>	Naziv pozicije <i>2</i>	2013.		2014.		% 2014/2013 <i>7</i>
		iznos <i>3</i>	struktura <i>4</i>	iznos <i>5</i>	struktura <i>6</i>	
		I	POSLOVNI PRIHODI			
1.	Prihod od prodaje	4.734.123	82,50	4.847.608	73,69	102
2.	Prihod od aktiviranja učinaka i roba	749.747	13,07	842.508	12,81	112
3.	Povećanje vrednosti zaliha učinaka	252.926	4,41	849.341	12,91	336
4.	Smanjenje vrednosti zaliha učinaka	675.639	11,77	289.282	4,40	43
5.	Ostali poslovni prihodi	676.836	11,80	328.455	4,99	49
	S v e g a I	5.737.993	100,00	6.578.630	100,00	115
II	POSLOVNI RASHODI					
1.	Nabavna vrednost prodane robe	8.853	0,14	2.719	0,04	31
2.	Materijal	2.802.155	44,75	2.806.551	44,23	100
3.	Troškovi zarada, naknada zarada i ostali lični rashodi	2.135.593	34,11	2.100.887	33,11	98
4.	Troškovi amortizacije i rezervisanja	799.331	12,77	869.640	13,70	109
5.	Ostali poslovni rashodi	515.367	8,23	565.949	8,92	110
	S v e g a II	6.261.299	100,00	6.345.746	100,00	101
	POSLOVNI (GUBITAK)/DOBITAK (I - II)	(523.306)		232.884		

E B I T D A

(u 000 rsd)

Redni broj	Opis	Godina	
		2013	2014.
1.	Neto (gubitak)/neto dobitak	2.183.882	(260.305)
2.	Odloženi poreski prihodi perioda	(78.582)	(105.762)
3.	Odloženi poreski rashodi perioda	9.377	11.841
4.	Troškovi amortizacije	799.331	858.734
5.	Troškovi kamata	263.061	295.611
6.	Obezvredjenje nekretnina (građevinski objekti) po osnovu procene	617.097	-
	EBITDA	3.794.166	800.119
7.	Prihodi po osnovu smanjenja (otpisa) obaveza	(3.430.308)	(381)
8.	Troškovi socijalnog programa	-	-
9.	Troškovi rezervisanja	-	10.906
10.	Dobici od prodaje osnovnih sredstava	(279.884)	(192.491)
11.	Gubici od prodaje osnovnih sredstava	494.900	485.779
12.	Obezvredjenje dugoročnih i kratkoročnih finansijskih plasmana	18.366	7.113
13.	Pozitivne/negativne kursne razlike po osnovu obaveza prema bankama (neto)	44.110	198.276
14.	Ostali jednokratni rashodi/prihodi (neto)	(365.325)	(206.797)
	NORMALIZOVANA EBITDA	276.025	1.102.524

	Izveštaji o poslovanju Društva		6-IZ-6001-001
	Verzija:1.0	Datum verzije:22.09.2013	

PREGLED STRUKTURE PRIHODA OD PRODAJE ZA 2013. I 2014. GODINE


(u 000 rsd)

Redni broj	Naziv pozicije	Godina		%
		2013	2014	
1	2	3	4	5 (4:3)
1.	PRIHODI OD PRODAJE	4.734.123	4.847.608	102
1.1.	Prihodi od prodaje roba	8.969	2.834	32
1.2.	Prihodi od prodaje proizvoda i usluga	4.725.154	4.844.774	103
	- Prihodi od prodaje proizvoda i usluga povezanim pravnim licima	27.279	25.018	92
	- Prihodi od prodaje proizvoda i usluga na domaćem i inostranom tržištu	4.697.875	4.819.756	103
	Biljna proizvodnja	1.547.203	1.411.027	91
	Prihod od prodaje pšenice	413.770	203.670	49
	Prihod od prodaje šećerne repe	445.557	304.779	68
	Prihod od prodaje uljane repice	135.711	113.664	84
	Prihod od prodaje soje	179.987	185.731	103
	Prihod od prodaje ječma	72.405	59.054	82
	Prihod od prodaje merkantilnog kukuruza		108.276	
	Prihod od prodaje semenskog kukuruza	130.059	201.630	155
	Prihod od prodaje ostalih ratarskih proizvoda	169.714	234.223	138
	Stočarstvo	2.591.816	2.774.451	107
	Prihod od prodaje mleka	2.270.507	2.458.619	108
	Prihod od prodaje ostalih proizvoda govedarstva	251.892	272.820	108
	Prihod od svinjarstva	59.394	33.729	57
	Prihod od ovčarstva	10.023	9.238	93
	(Ukupna količina prodatog mleka u litrima)	58.196.814	61.484.601	106
	(Ukupno količina proizvedenog mleka u litrima)	62.115.960	65.384.215	105
	Prihodi od prodaje usluga	482.387	554.156	115
	Ostali prihodi od prodaje (Inshra, Centar za stočarstvo)	76.469	80.122	105

Prihodi od prodaje u 2014. godini iznose 4.847.608 hiljada dinara i veći su za 2% (ili za 113.485 hiljada dinara) u odnosu na 2013. godinu.

U strukturi prihoda od prodaje najveće učešće, od oko 57%, imaju prihodi od prodaje stočarskih proizvoda. U odnosu na prošlu godinu, stočarstvo beleži rast prihoda za 7% odnosno 183 miliona dinara. Navedeno je, pre svega, rezultat većih prihoda od prodaje mleka za 8% što je posledica, kako veće količine proizvedenog pa samim tim i prodatog mleka (6%), tako i veće prodajne cene mleka. Prihodi od prodaje ostalih proizvoda govedarstva, veći su takođe za 8%. U prihodima od prodaje stočarskih proizvoda, prihod od prodaje mleka učestvuje sa 88%, a u ukupnim prihodima od prodaje sa 51%.

Prihodi od prodaje proizvoda **biljne proizvodnje** u 2014. godini iznose 1.547.203 hiljade dinara i u odnosu na 2013. godinu manji su za 9% (136.176 hiljada dinara). U ukupnim prihodima od prodaje prihod od biljne proizvodnje učestvuje sa 29%. U strukturi prihoda od prodaje biljnih proizvoda najveće učešće imaju: šećerna repa 22%, pšenica 14,50%, kukuruz semenski 14,30%, sa 13% učestvuje soja, 8% uljana repica.

	Izveštaji o poslovanju Društva		6-IZ-6001-001
	Verzija:1.0	Datum verzije:22.09.2013	

PREGLED TROŠKOVA ZARADA, NAKNADA ZARADA I OSTALI LIČNI RASHODI

Ostvarena prosečna mesečna neto zarada po radniku za 2014. godinu iznosi 48.674 dinara, što je u odnosu na prošlu godinu, kada je prosečna neto zarada po radniku bila 48.636 dinara, skoro na istom nivou.

Uporedni pregled ostvarenih troškova rada

(u 000 rsd)

Redni broj	Opis	2013.		2014.		% 2014/2013
		iznos	%	iznos	%	
1	2	3	4	5	6	7
1.	Neto zarada	1.156.490	54,15	1.154.118	54,93	100
2.	Troškovi poreza i doprinosa na teret zaposlenog	452.288	21,18	450.671	21,45	100
3.	Troškovi poreza i doprinosa na teret poslodavca	299.807	14,04	286.586	13,64	96
4.	Ostali lični rashodi*	48.388	2,27	41.902	1,99	87
5.	Naknade troškovi prevoza na radno mesto i sa radnog mesta	90.922	4,26	92.749	4,41	102
6.	Troškovi naknada po osnovu Ugovora o privremenim i povremenim poslovima (bruto)	87.698	4,11	74.861	3,56	85
	Troškovi zarada i naknada zarada i ostali lični rashodi (od 1 do 6)	2.135.593	100,00	2.100.887	100,00	98
	Broj radnika na dan 31.12.	1.936		1.983		102

Prosečno isplaćena mesečna neto zarada po zaposlenom u periodu od 01.01. do 31.12.2014. godine


Redni broj	Opis	Prosečna neto zarada po radniku (rsd)	% (PKB Korporacija = 100)
1.	PKB Korporacija	48.674	100
2.	Poljoprivreda Srbije*	37.212	76
3.	Ukupno Srbija*	44.530	91
4.	Ukupno Beograd*	55.406	114

Napomena: *izvor podataka "Republički zavod za statistiku"

Ostvarena prosečna neto zarada po zaposlenom u decembru 2014. godine u odnosu na decembar 2013. godine

Opis	Prosečna neto zarada za decembar		
	2013.	2014.	%
1. PKB Korporacija	47.038	46.471	99

NAPOMENA: * Ostali lični rashodi – otpremnine, naknade, pomoć radnicima, jubilarne nagrade.

	Izveštaji o poslovanju Društva		6-IZ-6001-001
	Verzija:1.0	Datum verzije:22.09.2013	

2. BILANS STANJA

2.1. AKTIVA

(u 000 rsd)

Redni broj	Pozicija	31.12.2013.	Struktura u %	31.12.2014.	Struktura u %	%
		iznos		iznos		
<i>I</i>	<i>2</i>	<i>3</i>	<i>4</i>	<i>5</i>	<i>6</i>	<i>7 (5:3)</i>
A)	STALNA IMOVINA	28.194.628	82,03	30.730.013	89,62	109
I	Nematerijalna ulaganja	712.944	2,07	710.948	2,07	100
II	Nekretnine, postrojenja, oprema i biološka sredstva	27.346.960	79,56	29.890.586	87,17	109
1.	Nekretnine, postrojenja i oprema	25.384.048	73,85	27.895.286	81,36	110
2.	Investicione nekretnine	38.395	0,11	36.626	0,11	95
3.	Biološka sredstva	1.924.517	5,60	1.958.674	5,71	102
III	Dugoročni finansijski plasmani	134.724	0,39	128.479	0,37	95
1.	Učešće u kapitalu	58.916	0,17	57.541	0,17	98
2.	Ostali dugoročni finansijski plasmani	75.808	0,22	70.938	0,21	94
B)	OBRTNA IMOVINA	6.168.008	17,95	3.492.677	10,19	57
I	Zalihe	2.336.435	6,80	2.825.628	8,24	121
	- materijal, rezervni delovi, alat i inventar	348.640	1,01	336.031	0,98	96
	- nedovršena proizvodnja	1.583.043	4,61	1.931.282	5,63	122
	- gotovi proizvodi	402.448	1,17	557.761	1,63	139
	- roba	49	-	6	-	12
	- dati avansi	2.255	0,01	548	-	24
II	Stalna sredstva namenjena prodaji	3.002.066	8,73	-	-	-
	Zemljište namenjeno prodaji	2.810.479	8,18	-	-	-
	Građevinski objekti namenjeni prodaji	191.587	0,56	-	-	-
III	Kratkoročna potraživanja, plasmani i gotovina	829.507	2,41	667.049	1,95	80
1.	Kratkoročna potraživanja	550.008	1,60	582.886	1,70	106
	- kupci matična i pravna lica koja se konsoliduju u PKB Korporaciji	7.512	0,02	24.940	0,07	332
	- potraživanja po osnovu prodaje (kupci)	481.113	1,40	490.401	1,43	102
	- potraživanja po specifičnim poslovima	24.864	0,07	37.388	0,11	150
	- druga potraživanja (regres, premije, pretplata)	36.519	0,11	30.157	0,09	83
2.	Potraživanja za više plaćen porez na dobitak	414	-	-	-	-
3.	Kratkoročni finansijski plasmani	8.951	0,03	6.173	0,02	69
	- kratkoročni plasmani u matična i zavisna pravna lica koja se konsoliduju u PKB Korporaciji	7.792	0,02	192	-	2
	- kratkoročni krediti u zemlji	820	-	5.981	0,02	729
	- ostali kratkoročni finansijski plasmani	339	-	-	-	-
4.	Gotovinski ekvivalenti i gotovina	174.223	0,51	5.584	0,02	3
5.	Aktivna vremenska razgraničenja i PDV	95.911	0,28	72.406	0,21	75
C)	ODLOŽENA PORESKA SREDSTVA	8.196	0,02	65.550	0,19	800
D)	POSLOVNA IMOVINA (A+B)	34.370.832	100,00	34.288.240	100,00	100
E)	UKUPNA AKTIVA (A+B)	34.370.832	100,00	34.288.240	100,00	100
F)	VANBILANSNA AKTIVA	18.961.489		21.282.664		112

	Izveštaji o poslovanju Društva		6-IZ-6001-001
	Verzija:1.0	Datum verzije:22.09.2013	

2.2. PASIVA

(u 000 rsd)

Redni broj	Pozicija	31.12.2013.	Struktura %	31.12.2014.	Struktura %	Struktura osnovnog kapitala	%
		iznos		iznos			
1	2	3	4	5	6	7	8(5:3)
A)	KAPITAL	23.955.864	69,70	23.744.674	69,25		99
I	Osnovni kapital	10.247.998	29,82	10.247.998	29,89	100,00	100
1.	Akcijski kapital - zaposleni radnici	40.921	0,12	0	0	0	0
2.	Akcijski kapital - pravna lica	4.592	0,01	0	0	0	0
3.	Akcijski kapital Grada Beograda	10.015.822	29,14	10.061.335	29,34	98,18	100
5.	Društveni kapital	186.663	0,54	186.663	0,54	1,82	100
II	Rezerve	6.785	0,02	37.004	0,11		545
III	Revalorizacione rezerve	11.548.587	33,60	11.494.475	33,52		100
IV	Nerealizovani dobitci po osnovu hartija od vrednosti	1.718	0	1.718	0,01		100
V	Nerealizovani gubici po osnovu hartija od vrednosti	62.796	0,18	62.796	0,18		100
VI	Neraspoređen dobitak	2.236.163	6,51	2.286.580	6,67		102
VII	Gubitak	0	0	260.305	0,76		0
VIII	Otkupljene sopstvene akcije	22.591	0,07	0	0		0
B)	DUGOROČNA REZERVISANJA I OBAVEZE	6.837.543	19,89	7.014.548	20,46		102
I	Dugoročna rezervisanja	467.460	1,36	294.018	0,86		63
II	Dugoročne obaveze	2.318.566	6,75	1.799.103	5,25		78
1.	Dugoročni krediti	1.877.170	5,46	1.412.879	4,12		75
2.	Ostale dugoročne obaveze	441.396	1,28	386.224	1,13		88
III	Kratkoročne obaveze	4.051.517	11,79	4.921.427	14,35		121
1.	Kratkoročne finansijske obaveze	1.383.894	4,03	1.984.985	5,79		143
2.	Obaveze iz poslovanja	1.675.055	4,87	1.724.118	5,03		103
3.	Ostale kratkoročne finansijske obaveze	989.087	2,88	1.080.172	3,15		109
4.	Obaveze po osnovu javnih prihoda, PDV i pasivna vremenska razgraničenja	3.481	0,0	124.735	0,36		
5.	Obaveze po osnovu poreza na dobitak	0	0	7.417	10,29		0
C)	ODLOŽENE PORESKE OBAVEZE	3.577.425	10,41	3.529.018	10,29		99
D)	UKUPNA PASIVA (A + B + C)	34.370.832	100,00	34.288.240	100,00		100
E)	VANBILANSNA PASIVA	18.961.489		21.282.664			112

	Izveštaji o poslovanju Društva		6-IZ-6001-001
	Verzija:1.0	Datum verzije:22.09.2013	

AKTIVA

U strukturi aktive stalna imovina učestvuje sa skoro 90%, a obrtna sa 10%, pri čemu nekretnine, postrojenja, oprema i biološka sredstva čine 87 % aktive, što ukazuje na veoma visok stepen učešća angažovanih osnovnih sredstava u obavljanju proizvodnog procesa.

U obrtnim sredstvima zalihe učestvuju sa oko 81%, a kratkoročna potraživanja, plasmani i gotovina, odnosno likvidna obrtna sredstva sa 19%.

Nematerijalna ulaganja na dan 31. 12. 2014. godine iznose 710.948 hiljada dinara (2013:712.944 hiljade dinara).

Nematerijalna ulaganja na dan 31. decembar 2014. godine se najvećim delom odnose na 65 hektara gradskog građevinskog zemljišta po procenjenoj vrednosti od RSD 702.813 hiljada .

Vrednost nekretnina, postrojenja i opreme na dan 31.12.2014. godine iznosi 27.895.286 hiljada dinara i veća je u odnosu na 31.12.2013. godine za 2.511.238 hiljada dinara.

Vrednost bioloških sredstava na dan 31.12.2014. godine iznosi 1.958.674 hiljada dinara (2013: 1.924.517 hiljade dinara). Ovo je povećanje od 34.157 hiljada dinara u odnosu na 31.12.2012. godine.

Stanje zaliha na dan 31.12.2014. godine iznosi 2.825.628 hiljada dinara i u odnosu na 31.12.2013. godine, veće je za 21% ili za 489.193 hiljade dinara. Povećanje zaliha se odnosi s jedne strane na povećanje zaliha nedovršene proizvodnje u iznosu od 348.239 hiljada dinara i zaliha gotovih proizvoda u iznosu od 155.313 hiljada dinara a s druge strane imamo smanjenje zaliha materijala, rezervnih delova, alata i inventara , robe i avansa za 14.359 hiljada dinara.

Uporedni pregled stanja **zaliha nedovršene proizvodnje** dat je u sledećoj tabeli:

(u 000 rsd)

Redni broj	Opis	31.12.2013.	31.12.2014.	Razlika 2014-2013
1	Nedovršeni proizvodi i poluproizvodi u biljnoj proizvodnji	526.513	915.348	388.835
	- silaža kukuruza	298.144	389.481	91.337
	- seno lucerke	48.758	56.122	7.364
	- senaža	32.937	28.140	(4.797)
	- stajnjak	86.281	402.909	316.628
	- ostalo	60.393	38.696	(21.697)
2	Biljna proizvodnja u toku	729.463	630.349	(99.114)
3	Stočarska proizvodnja u toku—podmladak i tov svih kategorija	256.624	334.356	77.732
4	Proizvodnja semena bika i nerastova	97.581	78.679	(18.902)
5	Odstupanje od cene nedovršene proizvodnje	(27.138)	(27.450)	(312)
	Ukupno	1.583.043	1.931.282	348.239

Ukupno povećanje stanja zaliha nedovršene proizvodnje na dan 31.12.2014. godine u odnosu na dan 31.12.2013. godine od 348.239 hiljada dinara odnosi se na povećanje: zaliha nedovršenih proizvoda i poluproizvoda u biljnoj proizvodnji za 388.835 hiljada dinara i stočarske proizvodnje u toku za 77.732 hiljade dinara. Vrednost zaliha biljne proizvodnje u toku je smanjena za 99.114 hiljada dinara, kao i proizvodnje semena bika i nerastova za 18.902 hiljade dinara. Navedena povećanja, odnosno smanjenja su posledica kako promena cena tako i promena proizvedene količina proizvoda.

Zalihe gotovih proizvoda na dan 31.12.2014. godine iznose 557.761 hiljada dinara i u odnosu na 31.12. 2013. godine povećane su za 39% ili za 155.313 hiljada dinara. U njihovoj strukturi, najveće učešće imaju gotovi proizvodi biljne proizvodnje 87%, odnosno 487.865 hiljada dinara (44% čine zalihe merkantilnog kukuruza).

	Izveštaji o poslovanju Društva		6-IZ-6001-001
	Verzija:1.0	Datum verzije:22.09.2013	

Društvo je izvršilo ukidanje **stalnih sredstava namenjenih prodaji** na dan 31.decembar 2014.godine u iznosu od 2.993.268 hiljada rsd koja se odnosi na zemljište i građevinske objekte u sklopu gazdinstva 7.Juli Surčin.

Pomenuta osnovna sredstva su reklasifikovana sa kratkoročnih sredstava namenjenih prodaji na dugoročna sredstva usled prestanka opravdanog verovanja da ce do završetka posla doći, a sve u skladu sa Međunarodnim standardom finansijskog izveštavanja 5- Stalna imovina koja se drži za prodaju i prestanak poslovanja.

Potraživanja po osnovu prodaje na dan 31.12.2014. godine iznose 515.340 hiljada dinara i veća su u odnosu na dan 31.12.2013. godine za 26.715 hiljada dinara (5%).

Pregled potraživanja po osnovu prodaje dat je u sledećoj tabeli:


(u 000 rsd)

Redni broj	Naziv kupca	31.12.2013.	%	31.12.2014.	%	2014/2013
1.	SUNOKO			46.152	9,51	
2.	Delta agrar d.o.o Beograd	56.729	11,61	61.489	11,93	108
3.	Mlekara Šabac, Šabac	94.215	19,28	20.706	4,02	22
4.	Viktoria Logistik DOO			16.700	3,24	
5.	Elixir agrar D.O.O.			16.170	3,14	
6.	Somboled DOO Sombor	61.684	12,62	34.643	6,72	56
7.	AD Imlek Beograd – Padinska Skela	66.947	13,70	88.828	17,24	133
8.	Mikros union doo	37.715	7,72	763	0,15	2
9.	Turbogas DOO	61.338	12,55	67.715	13,14	110
10.	Lim animal trade	16.578	3,39	5.049	0,98	30
11.	Inter Agrar srb d.o.o.	11.441	2,34			
12.	Frikom			37.814	7,34	
13.	Institut za ratarstvo i povrtlarstvo			47.542	9,23	
14.	Ostali	69.651	14,25	41.979	8,15	60
	Kupci u zemlji	476.298	97,48	485.550	94,22	102
	Kupci matična i zavisna pravna lica	7.512	1,54	24.940	4,84	332
	Kupci komunalnih usluga	4.166	0,85	4.166	0,81	100
	Kupci u inostranstvu	649	0,13	684	0,13	105
	Ukupno	488.625	100,00	515.340	100,00	105

PASIVA

U strukturi pasive sopstveni izvori (odnosno kapital) učestvuje sa 69%, a pozajmljeni i tuđi izvori sa skoro 31%. U strukturi pozajmljenih i tuđih izvora dugoročne obaveze u istim učestvuju sa 53%, a kratkoročne obaveze sa skoro 47%. U kratkoročnim obavezama obaveze iz poslovanja imaju učešće preko 35% (u ukupnoj pasivi više od 5%), kao i kratkoročne finansijske obaveze sa 40% (u ukupnoj pasivi 5,79%).

U toku poslovne godine došlo je od **otkupa sopstvenih akcija** od strane Grada Beograda, otkupljeni broj akcija je 14.288 ukupne vrednosti 22.590.900 rsd. Takođe je od strane Grada Beograda izvršen i prinudni otkup akcija manjinskih akcionara i pravnih lica. Otkupljeni broj akcija je 14.497 ukupne vrednosti 45.513.000 rsd.


	Izveštaji o poslovanju Društva		6-IZ-6001-001
	Verzija:1.0	Datum verzije:22.09.2013	

Dugoročna rezervisanja

Dugoročna rezervisanja na dan 31. decembra 2014. godine iznose 294.018 hiljada dinara (31. decembra 2013. godine: 467.460 hiljada dinara). Od navedenog iznosa 183.352 hiljade dinara se odnose na rezervisanja za sudske sporove koje preduzeće vodi po različitim osnovama sa fizičkim i pravnim licima (31. decembra 2013. godine: 354.176 hiljada dinara). Preostali iznos od 110.666 hiljada dinara odnosi se na dugoročna rezervisanja za otpremnine zaposlenima prilikom odlaska u penziju.

Kretanja na dugoročnim rezervisanjima su bila sledeća:

	(u 000 rsd)	
	31.12.2013.	31.12.2014.
Stanje na dan 1. januar	469.527	467.460
Prenos sa obaveza prema dobavljačima		
Dodatno rezervisanje		10.906
Ukidanje rezervisanja	2.067	184.348
Stanje na dan	467.460	294.018

	Izveštaji o poslovanju Društva		6-IZ-6001-001
	Verzija:1.0	Datum verzije:22.09.2013	

Dugoročni krediti

(u 000 rsd)


	Kamatna stopa	Valuta	31.12.2013.	31.02.2014.
Credit Agricol banka	3,5%	EUR	40.264	
AIK Banka a.d. Niš	8,12%	EUR	946.944	957.486
AIK Banka a.d. Niš	8,25%	EUR	369.721	281.228
Komercijalna banka a.d. Beograd	9,5%p.a	EUR	136.039	97.205
Komercijalna banka a.d. Beograd	9,5%p.a	EUR	146.885	109.619
Beobanka u stečaju a.d.	1%p.a	RSD	10.810	8.107
Fond za razvoj RS – Ugovor o ustupanju potraživanja	1%p.a	RSD	366.762	366.762
Fond za razvoj RS	1%p.a	EUR	14.772	15.586
Fond za razvoj RS	1%p.a	EUR	22.671	23.920
Fond za razvoj RS	1%p.a	EUR	9.287	9.799
Fond za razvoj RS	1%p.a	EUR	449.078	473.820
Massey Ferguson	8%p.a	USD	153.944	184.196
VTB	3M+EURIBOR+7,2%	EUR	171.963	166.318
			2.839.140	2.694.046
Minus tekuća dospeća dugoročnih kredita				
Credit Agricol banka		EUR	40.264	
AIK Banka a.d. Niš	8,12%	EUR	103.178	194.273
Komercijalna banka a.d. Beograd		EUR	43.909	50.926
Komercijalna banka a.d. Beograd		EUR	42.991	45.359
Beobanka u stečaju a.d.		RSD	8.783	8.107
Fond za razvoj RS		EUR	14.773	15.586
Fond za razvoj RS		EUR	22.671	23.920
Fond za razvoj RS		EUR	9.287	9.799
Fond za razvoj RS		EUR	276.008	473.820
Massey Ferguson		USD	153.944	184.196
VTB			114.642	166.318
AIK Banka a.d. Niš			131.520	108.863
			961.970	1.281.167
			1.877.170	1.412.879

Kao obezbeđenje kredita odobrenih od strane AIK Banke a.d. Niš, Komercijalne banke a.d., Beograd, Fonda za razvoj RS, VTB banke i Credit Agricol banke Društvo je dozvolilo upis hipoteke na građevinskim objektima i zemljištem.

Ostale dugoročne obaveze

Ostale dugoročne obaveze na dan 31. decembra 2014. godine u iznosu od 386.224 hiljade dinara (31. decembra 2013. godine: 441.396 hiljada dinara) se odnose na dugoročni deo obaveza po osnovu finansijskog lizinga u iznosu od 156.238 hiljada dinara i na obaveze prema Fondu solidarnosti za stanove u iznosu od 229.986 hiljada dinara.

Obaveze po osnovu finansijskog lizinga na dan 31. decembra 2014. godine odnose se na ugovore o lizingu zaključene sa NBG Leasing, CA Leasing, VB Leasing u EUR i Intesa Leasing u RSD.

	Izveštaji o poslovanju Društva		6-IZ-6001-001
	Verzija:1.0	Datum verzije:22.09.2013	

Kratkoročne finansijske obaveze

(u 000 rsd)

	31.12.2013.	31.12. 2014.
Kratkoročni krediti	343.926	424.780
Deo dugoročnih kredita koji dospevaju do jedne godine	961.969	1.281.167
Deo finansijskog lizinga koji dospeva do jedne godine	77.952	90.005
Ostale kratkoročne finansijske obaveze	47	189.033
	1.383.894	1.984.985

(u 000 rsd)

Kratkoročni krediti	Kamatna stopa	Valuta	31.12.2013.	31.12. 2014.
AIK Banka	EURIBOR+7,5%	EUR	171.963	173.878
Komercijalna banka a.d.	9,5% godišnje	EUR	171.963	114.305
AIK Banka	EURIBOR+7,5%	EUR		8.876
Credit Agricol banka	EURIBOR+6,5%	EUR		47.721
OTP Banka	6,50%	RSD		80.000
			343.926	424.780

Kao obezbeđenje kredita odobrenih od strane AIK Banke a.d., Niš, Društvo je dozvolilo upis hipoteke na građevinskim objektima i zemljištem.


Kao obezbeđenje kredita odobrenih od strane Komercijalne banke a.d., Beograd, Društvo je dozvolilo upis hipoteke nad zemljištem i građevinskim objektima.

Kao obezbeđenje kredita odobrenih od strane OTP Banke, Društvo je dozvolilo upis hipoteke na gradsko građevinsko zemljište, a na kredit odobren od strane Credit Agricol banke, Društvo je dozvolilo upis hipoteke na zemljište i građevinske objekte.

Obaveze iz poslovanja

(u 000 rsd)

	31.12.2013.	31.12. 2014.
Primljeni avansi	856	49.224
Obaveze prema dobavljačima	1.672.615	1.674.027
- povezana pravna lica	94.858	80.344
- obaveze prema kupcima za pretplate i dupla plaćanja	2.633	305
- u zemlji	1.568.661	1.587.853
- u inostranstvu	6.463	5.525
Ostale obaveze iz poslovanja	1.584	867
Ukupno	1.675.055	1.724.118

	Izveštaji o poslovanju Društva		6-IZ-6001-001
	Verzija:1.0	Datum verzije:22.09.2013	

Ostale kratkoročne finansijske obaveze

(u 000 rsd)

	31.12.2013.	31.12.2014.
Obaveze za neto zarade	74.752	77.618
Obaveze za poreze i doprinose na zarade na teret zaposlenog	360.040	366.500
Obaveze za poreze i doprinose na zarade na teret poslodavca	333.727	338.667
Obaveze za poreze i doprinose koje se refundiraju	522	622
Obaveze po osnovu kamata	129.196	211.139
Obaveze prema zaposlenima	32.691	40.069
Obaveze po osnovu socijalnog programa	20.289	
Obaveze prema članovima Upravnog i Nadzornog odbora	682	740
Obaveze prema fizičkim licima za naknade po ugovorima	1.486	3.484
Ostale obaveze	35.702	41.333
	989.087	1.080.172

Ostale kratkoročne obaveze se uglavnom odnose na neizmirene obaveze po osnovu poreza i doprinosa na zarade i naknade zarada zajedno sa pripisanom kamatom (65% ukupnih ostalih kratkoročnih obaveza)

Iskazana obaveza po osnovu kamate na dan 31. decembra 2014. godine iznosi 211.139 hiljada dinara u najvećoj meri se odnosi na obaveze po osnovu dospelih kamata za poreze i druge dažbine (155.191 hiljada dinara).

Obaveze po osnovu javnih prihoda, PDV i pasivna vremenska razgraničenja

(u 000 rsd)

	31.12.2013.	31.12. 2014.
Obaveze za poreze, carine i druge dažbine	2.248	85.522
Unapred obračunati troškovi	1.233	266
Obaveze za PDV		37.919
Razgraničenje obaveza za PDV		1.027
UKUPNO:	3.481	124.734

	Izveštaji o poslovanju Društva		6-IZ-6001-001
	Verzija:1.0	Datum verzije:22.09.2013	

3. OSNOVNI INDIKATORI STANJA I REZULTATA POSLOVANJA

Kratkoročna finansijska ravnoteža se može sagledati iz sledećeg pregleda:

Pozicija		Iznos (000 rsd)
1.	Likvidna kratkoročna sredstva	732.599
	- gotovina i gotovinski ekvivalenti	5.584
	- kratkoročna potraživanja	582.886
	- kratkoročni plasmani	6.173
	- aktivna vremenska razgraničenja	72.406
	- odložena poreska sredstva	65.550
2.	Kratkoročni izvori finansiranja	4.921.427
	- kratkoročne obaveze	4.921.427
3.	Nedostajuća sredstva (1-2)	(4.188.828)
4.	Koeficijent likvidnosti (2/1)	6,72

Likvidna kratkoročna sredstva pokrivaju svega 15% kratkoročnih obaveza, a koeficijent likvidnosti govori da su kratkoročne obaveze skoro 7 puta veće od likvidnih kratkoročnih sredstava, što znači da će preduzeće i u buduće biti primorano da koristi kratkoročne a samim tim i nepovoljne kredite.

Dugoročna finansijska ravnoteža se može sagledati iz sledećeg pregleda:

Pozicija		Iznos (000 rsd)
1.	Dugoročno vezana sredstva	33.555.641
	- zalihe	2.825.628
	- stalna imovina	30.730.013
2.	Dugoročno vezani izvori	29.366.813
	- dugoročne obaveze i rezervisanja	5.622.139
	- kapital	23.744.674
3.	Nedostajući izvori finansiranja (2-1)	(4.188.828)
4.	Koeficijent finansiranja (2/1)	0,88

Iskazani koeficijent finansiranja govori da je svakih 100 dinara dugoročno vezanih sredstva pokriveno sa 88 dinara kapitalom i dugoročnim obavezama, a razlika od 12 dinara se pokriva iz kratkoročnih obaveza kao nepovoljnog izvora finansiranja.

Neto obrtna sredstva (1+2+3+4-5)	(u 000 rsd)
1. Zalihe	2.825.628
2. Stalna sredstva namenjena prodaji	0
3. Potraživanja, plasmani i aktivna vremenska razgraničenja	661.465
4. Gotovina i gotovinski ekvivalenti	5.584
5. Kratkoročne obaveze	(4.921.427)
	(1.428.750)

	Izveštaji o poslovanju Društva		6-IZ-6001-001
	Verzija:1.0	Datum verzije:22.09.2013	

4. UPRAVLJANJE FINANSIJSKIM RIZICIMA

Društvo je u svom redovnom poslovanju u različitom obimu izloženo određenim finansijskim rizicima i to:

- ♦ Tržišnim rizicima,
- ♦ Riziku likvidnosti,
- ♦ Kreditnom riziku.

Upravljanje rizicima u Društvu je usmereno na minimiziranje potencijalnih negativnih uticaja na finansijsko stanje i poslovanje Društva u situaciji nepredvidivosti finansijskih tržišta.

4.1. Tržišni rizik

(a) Rizik od promene kursa stranih valuta

Društvo je izloženo riziku od promene kursa stranih valuta prilikom poslovanja u zemlji i inostranstvu, a koji proističe iz poslovanja sa različitim valutama, prvenstveno EUR. Devizni rizik nastaje u slučajevima neusklađenosti finansijskih sredstava i obaveza izraženih u stranoj valuti *i/ili sa valutnom klauzulom*. U meri u kojoj je to moguće, Društvo minimizira devizni rizik kroz minimiziranje otvorene devizne pozicije.

U narednoj tabeli je prikazana izloženost Društva deviznom riziku na dan 31. decembar 2014. godine:

U hiljadama RSD	CHF	USD	EUR	RSD	Ukupno
Gotovina i gotovinski ekvivalenti			1.474	4.110	5.584
Potraživanja			684	514.657	515.341
Kratkoročni finansijski plasmani				6.173	6.173
Dugoročni finansijski plasmani				70.938	70.938
Učešća u kapitalu				57.541	57.541
Ostala potraživanja			4.576	72.304	76.880
Ukupno			6.734	725.723	732.457
Kratkoročne finansijske obaveze		184.196	1.462.777	338.012	1.984.985
Obaveze iz poslovanja			5.525	1.669.063	1.674.588
Dugoročne obaveze			1.097.991	701.112	1.799.103
Ostale obaveze			46.241	1.033.931	1.080.172
Ukupno		184.196	2.612.534	3.742.118	6.538.848

**Neto devizna pozicija
na dan 31. decembar 2014. (184.196) (2.605.800) (3.016.395) (5.806.391)**

U narednoj tabeli je prikazana izloženost Društva deviznom riziku na dan 31. decembar 2013. godine:

U hiljadama RSD	CHF	USD	EUR	RSD	Ukupno
Gotovina i gotovinski ekvivalenti			854	173.369	174.223
Potraživanja			649	487.975	488.624
Kratkoročni finansijski plasmani				8.951	8.951
Dugoročni finansijski plasmani				75.808	75.808
Učešća u kapitalu				58.916	58.916
Ostala potraživanja				92.457	92.457
Ukupno			1.503	897.476	898.979
Kratkoročne finansijske obaveze		153.944	1.168.761	61.189	1.383.894
Obaveze iz poslovanja			6.463	1.665.103	1.671.566
Dugoročne obaveze			1.585.137	733.429	2.318.566
Ostale obaveze			22.631	966.456	989.087
Ukupno		153.944	2.782.992	3.426.177	6.363.113

**Neto devizna pozicija
na dan 31. decembar 2013. (153.944) (2.781.489) (2.528.701) (5.464.134)**

	Izveštaji o poslovanju Društva		6-IZ-6001-001
	Verzija:1.0	Datum verzije:22.09.2013	

(b) Rizik od promene kamatnih stopa

Društvo je izloženo raznim rizicima koji kroz efekte promena visine tržišnih kamatnih stopa deluju na njegov finansijski položaj i tokove gotovine. Poslovanje Društva je izloženo riziku promene kamatnih stopa u meri u kojoj kamatonosna sredstva (uključujući investicije) i kamatonosne obaveze dospevaju za naplatu u različito vreme ili u različitim iznosima.

U sledećoj tabeli je prikazana izloženost Društva riziku promene kamatnih stopa:

	2014.	2013.
Instrumenti sa fiksnom kamatnom stopom		
Finansijska sredstva	6.173	8.951
Finansijske obaveze	2.196.302	2.041.869
	2.190.129	2.032.918
Instrumenti sa varijabilnom kamatnom stopom		
Finansijska sredstva		-
Finansijske obaveze	1.587.786	1.660.591
	1.587.786	1.660.591

S obzirom da Društvo nema značajnu kamatonosnu imovinu, prihod Društva i tokovi gotovine u velikoj meri su nezavisni od promena tržišnih kamatnih stopa. Rizik Društva od promena fer vrednosti kamatnih stopa proističe prvenstveno iz obaveza po osnovu primljenih *kratkoročnih i dugoročnih* kredita od banke. Krediti su primljeni po promenljivim kamatnim stopama i izlaže Društvo kamatnom riziku tokova gotovine. Tokom 2014. godine, obaveza po kreditu je bila sa fiksnom i sa varijabilnom kamatnom stopom, koja je vezana za Euribor. Obaveza po kreditu sa promenljivim kamatnim stopama bila je izražena *u stranoj valuti ili se radi o kreditu sa valutnom klauzulom* (EUR).

Društvo vrši analizu izloženosti riziku od promene kamatnih stopa na dinamičkoj osnovi uzimajući u obzir alternativne izvore finansiranja i refinansiranje, pre svega za dugoročne obaveze budući da one predstavljaju najznačajniju kamatonosnu poziciju. Aktivnosti upravljanja rizicima imaju za cilj da optimiziraju neto rashod od kamata, uz uslov da su tržišne kamatne stope na nivou koju je u skladu sa poslovnom strategijom Društva.

4.2. Rizik likvidnosti

Rizik likvidnosti je rizik da Društvo neće biti u mogućnosti da finansira sredstva odgovarajućim izvorima finansiranja sa stanovišta rokova i stopa i rizik nemogućnosti da se sredstvo realizuje po razumnoj ceni u odgovarajućem vremenskom okviru.

Društvo upravlja likvidnošću sa ciljem da osigura da izvori finansiranja budu raspoloživi za izmirenje obaveza u trenutku njihovog dospeća. Društvo neprekidno procenjuje rizik likvidnosti identifikovanjem i praćenjem promena u izvorima finansiranja potrebnim za ispunjenje poslovnih ciljeva Društva, a u skladu sa poslovnom strategijom Društva.

Društvo ima pristup raznolikim izvorima finansiranja. Sredstva se prikupljaju putem:

- ◆ *Kratkoročnih i dugoročnih kredita,*
- ◆ *Akcijskog kapitala.*

	Izveštaji o poslovanju Društva			6-IZ-6001-001
	Verzija:1.0	Datum verzije:22.09.2013		

Sledeća tabela predstavlja ročnost dospeća sredstava i obaveza, prema preostalom roku dospeća, na dan 31. decembra 2014. godine:

U hiljadama RSD	Do 3 meseca	3 meseca do 1 godine	1 do 5 godina	Preko 5 godina	Ukupno
Gotovina i gotovinski ekvivalenti	5.584	-	-	-	5.584
Potraživanja	24.917	490.424	-	-	515.341
Kratkoročni finansijski plasmani	-	6.173	-	-	6.173
Učešća u kapitalu	-	-	-	57.541	57.541
Dugoročni finansijski plasmani	-	-	4.962	65.976	70.938
Ostala potraživanja	76.880	-	-	-	76.880
Ukupno	107.381	496.597	4.962	123.517	732.457
Kratkoročne finansijske obaveze	986.839	998.146	-	-	1.984.985
Obaveze iz poslovanja	1.674.588	-	-	-	1.674.588
Dugoročne obaveze	-	-	1.799.103	-	1.799.103
Ostale obaveze	1.078.135	2.037	-	-	1.080.172
Ukupno	3.739.562	1.000.183	1.799.103	-	6.538.848
Ročna neusklađenost na dan 31. decembar 2014.	(3.632.181)	(503.586)	(1.794.141)	123.517	(5.806.391)


Zalihe i dati avansi na dan 31. decembar 2014. godine u iznosu od RSD 2.562.606 hiljada nisu uključeni u pregled dospeća sredstava i obaveza.

Sledeća tabela predstavlja ročnost dospeća sredstava i obaveza, prema preostalom roku dospeća, na dan 31. decembra 2013. godine:

U hiljadama RSD	Do 3 meseca	3 meseca do 1 godine	1 do 5 godina	Preko 5 godina	Ukupno
Gotovina i gotovinski ekvivalenti	174.223	-	-	-	174.223
Potraživanja	488.624	-	-	-	488.624
Kratkoročni finansijski plasmani	-	8.951	-	-	8.951
Učešća u kapitalu	-	-	-	58.916	58.916
Dugoročni finansijski plasmani	-	-	29.159	46.649	75.808
Ostala potraživanja	92.457	-	-	-	92.457
Ukupno	755.304	8.951	29.159	105.565	898.979
Kratkoročne finansijske obaveze	546.292	837.602	-	-	1.383.894
Obaveze iz poslovanja	1.671.566	-	-	-	1.671.566
Dugoročne obaveze	-	-	2.318.566	-	2.318.566
Ostale obaveze	979.588	9.499	-	-	989.087
Ukupno	3.197.446	847.101	2.318.566	-	6.363.113
Ročna neusklađenost na dan 31. decembar 2013.	(2.442.142)	(838.150)	(2.289.407)	105.565	(5.464.134)

4.3. Kreditni rizik

Kreditni rizik je rizik nastanka finansijskih gubitaka Društva kao rezultat kašnjenja klijenata ili druge ugovorne strane u izmirivanju ugovornih obaveza. Kreditni rizik se prvenstveno vezuje za izloženost Društva po osnovu gotovine i gotovinskih ekvivalenata, depozita u bankama i finansijskim institucijama, investiranja u hartije od vrednosti, potraživanja od pravnih i fizičkih lica i preuzetih obaveza.

	Izveštaji o poslovanju Društva		6-IZ-6001-001
	Verzija:1.0	Datum verzije:22.09.2013	


Društvo je izloženo kreditnom riziku i obezbeđenje od kreditnog rizika uspostavljeno je preduzimanjem određenih mera i aktivnosti na nivou Društva. U slučaju neblagovremenog izmirivanja obaveza kupaca prema Društvu, *istima se prekida isporuka proizvoda. Pored prekida isporuka proizvoda, koriste se sledeći mehanizmi naplate: reprogramiranje duga, kompenzacije sa pravnim licima, utuženja, vansudska poravnanja i ostalo.*

Na dan 31. decembra 2014. godine Društvo raspolaže gotovinom i gotovinskim ekvivalentima u ukupnom iznosu od RSD 5.584 hiljada (31. decembar 2013. godine: RSD 174.223 hiljada), što po proceni rukovodstva predstavlja maksimalni kreditni rizik po osnovu ovih finansijskih sredstava.

Potraživanja od kupaca

Maksimalna izloženost Društva po osnovu kreditnog rizika za potraživanja od kupaca po geografskim regionima data je u sledećoj tabeli:

U hiljadama RSD	2014.	2013.
Kupci u zemlji	514.657	487.975
Kupci u inostranstvu	684	649
- Evro zona	684	649
- Ostali	-	-
Ukupno	515.341	488.624

	Izveštaji o poslovanju Društva		6-IZ-6001-001
	Verzija:1.0	Datum verzije:22.09.2013	

Starosna struktura potraživanja od kupaca data je u narednoj tabeli:

U hiljadama RSD	Bruto 2014.	Ispravka vrednosti 2014.	Bruto 2013.	Ispravka vrednosti 2013.
Nedospela potraživanja			193.065	
Docnja od 0 do 30 dana	312.662		158.404	
Docnja od 31 do 60 dana	16.477		70.144	
Docnja od 61 do 90 dana	23.203	(11)	13.333	
Docnja od 91 do 120 dana	41.275	(264)	31.507	
Docnja od 121 do 360 dana	31.263	(1.723)	23.407	(6.344)
Docnja preko 360 dana	115.378	(22.919)	31.956	(26.848)
Ukupno	540.258	(24.917)	521.816	(33.192)

Promene na ispravci vrednosti potraživanja od kupaca date su u narednoj tabeli:

U hiljadama RSD	2014.	2013.
Stanje 1. januara	33.192	32.637
Povećanja	5.739	18.861
Smanjenja	(14.014)	(18.306)
Otpisi		
Stanje 31. decembar	24.917	33.192

4.4. Upravljanje rizikom kapitala


Društvo se opredelilo za finansijski koncept kapitala i njegovo očuvanje prema kome je kapital definisan na osnovu nominalnih novčanih jedinica.

Cilj upravljanja kapitalom je da Društvo zadrži sposobnost da nastavi sa svojim poslovanjem u neograničenom periodu u predvidljivoj budućnosti, kako bi očuvalo optimalnu strukturu kapitala sa ciljem da smanji troškove kapitala, a akcionarima obezbedilo dividende. Da bi očuvalo odnosno korigovalo strukturu kapitala, Društvo može da razmotri sledeće opcije: korekcija isplata dividendi akcionarima, vraćanje kapitala akcionarima, izdavanje novih akcija ili prodaja sredstava kako bi se smanjila dugovanja.

Društvo prati kapital na osnovu koeficijenta zaduženosti, koji se izračunava kao odnos neto dugovanja Društva i njegovog ukupnog kapitala.

Na dan 31. decembra 2014. i 2013. godine, koeficijent zaduženosti Društva bio je kao što sledi:

	2014.	2013.
Ukupne obaveze (bez kapitala)	10.543.566	10.414.968
Minus: Gotovinski ekvivalenti i gotovina	5.584	174.223
Neto dugovanje	10.537.982	10.240.745
Ukupan kapital	23.744.674	23.955.864
Koeficijent zaduženosti	0,44	0,43

	Izveštaji o poslovanju Društva		6-IZ-6001-001
	Verzija:1.0	Datum verzije:22.09.2013	

5. KADROVI

PKB Korporacija je na dan 31.12. 2014. godine zapošljavala ukupno 1.983 radnika, od kojih je 1.881 zaposleno na neodređeno vreme, a 102 radnika na određeno vreme.


Struktura zaposlenih radnika po stepenu stručne spreme

Stepen stručne spreme	31.12.2013.		31.12.2014.		% (2014 /2013)
	Broj radnika	%	Broj radnika	%	
<i>1</i>	<i>2</i>	<i>3</i>	<i>4</i>	<i>5</i>	<i>6</i>
DR	2	0,10	2	0,10	100
MR	6	0,31	6	0,30	100
VSS	168	8,68	176	8,88	105
VŠS	52	2,69	53	2,67	102
SSS	397	20,51	419	21,13	106
VKV	48	2,48	50	2,52	104
KV	707	36,52	715	36,06	101
PK	201	10,38	197	9,93	98
NK	355	18,34	365	18,41	103
Ukupno	1.936	100,00	1.983	100,00	102


Sa stanjem na dan 31. 12. 2014. godine broj radnika je u odnosu na prošlu godinu povećan za 2%, odnosno za 47 radnika.

6. DOGAĐAJI U TOKU I NAKON ZAVRŠETKA POSLOVNE GODINE


Nije bilo događaja nakon datuma bilansa koji bi zahtevali obelodanjivanje ili korekciju u periodičnim finansijskim informacijama posebne namene.

	Izveštaji o poslovanju Društva		6-IZ-6001-001
	Verzija:1.0	Datum verzije:22.09.2013	

NATURALNI POKAZATELJI POSLOVANJA

	Izveštaji o poslovanju Društva		6-IZ-6001-001
	Verzija:1.0	Datum verzije:22.09.2013	

BILJNA PROIZVODNJA

	Izveštaji o poslovanju Društva		6-IZ-6001-001
	Verzija:1.0	Datum verzije:22.09.2013	

NAPOMENE- Biljna proizvodnja

Izveštaj o poslovanju biljne proizvodnje 2014. godine sadrži uporedni pregled fizičkog obima i vrednosti proizvodnje u odnosu na ostvarenje 2013. godine i Plan proizvodnje odnosno Rebalans plana proizvodnje za 2014. godinu.

U ostvarenoj setvenoj strukturi ratarskih kultura ove godine najveće učešće imaju žitarice(45%), zatim industrijsko bilje (30%), krmno bilje(24%) i povrće(1%).U tabeli 1. dat je uporedni prikaz površina sa kojih se ubiraju usevi ove godine u odnosu na plan za 2014.godinu a u tabeli broj 1a u odnosu na rebalans plana 2014.godine. Rebalans plana je rađen nakon prolećnih poplava da bi se izvršila procena štete u ratarstvu. Tada su nastupile izmene kako u žetvenim površinama ozimih useva tako i izmene u planiranim setvenim površinama useva koji su trebali da se seju u proleće , pa je izrada Rebalansa plana bila neminovna u približavanju stvarnoj situaciji na terenu.

U izveštaju je prikazan uporedni pregled fizičkog obima i vrednosti proizvodnje u odnosu na ostvarenu 2013 godinu i planiranu proizvodnju za 2014.godinu. (tab.br.2 i br.3), kao i u odnosu na rebalans plana za 2014.godinu (tab.br.2a i br.3a). Uprkos prolećnim poplavama možemo reći da smo imali jednu uspešnu proizvodnu godinu u ratarstvu. Prinosi kasnih jesenjih useva beleže znatno povećanje u odnosu na prošlu godinu, iznad 50% (semenski kukuruz i merkantilni kukuruz) , oko 60% većeg prinosa soje i preko 70% više čiste šećerne repe (odnosno oko 30% više plative repe) dok su ostale kulture negde na nivou ili iznad planiranih za ovu godinu. Ozime kulture beleže pad prinosa kako u odnosu na prošlu godinu tako i u odnosu na plan što je direktna posledica poplava i pojava velikog broja poljskih glodara.

Uporedni pregled ostvarenih prinosa po imanjima i usporedba sa planom i rebalansom plana dat je u tabelama br.4 i br.4a , dok je pojedinačni pregled proizvodnje svakog imanja dat u tabelama od broja 5 do broja 13.

Pregled fizičkog obima i vrednosti proizvodnje RJ Hortikulture-proizvodnja povrća dat je u tabelama broj 14 i broj 15.

Na tržištu je ove godine došlo do smanjenja otkupnih cena poljoprivrednih proizvoda, te je uprkos uspešnoj proizvodnji u ratarstvu njena vrednost beleži uvećanje samo za 9% u odnosu na prošlu godinu , i iznosi blizu 3 milijarde dinara, a u odnosu na Plan za 2014.godinu (vrednost ratarstva nešto preko 3,5 milijarde) ista beleži smanjenje za 16% (Tabela br.3.). U odnosu na urađeni Rebalans proizvodnje gde su planski parametri i zahtevi bili izmenjeni ukupna ostvarena vrednost proizvodnje je na nivou rebalansa.(Tabela br.3a).

	Izveštaji o poslovanju Društva				6-IZ-6001-001	
	Verzija:1.0		Datum verzije:22.09.2013			

PREGLED SETVENE STRUKTURE (poređenje sa planom)

Tabela 1.

Grupa useva	Površina ha			%		% učešća u setvenoj strukturi	
	Ostvareno 2013.	Plan 2014.	Ostvareno 2014.			2013.	2014.
<i>1</i>	<i>2</i>	<i>3</i>	<i>4</i>	<i>5(4:2)</i>	<i>6(4:3)</i>	<i>7</i>	<i>8</i>
Žitarice	8.593	8.957	7.751	90	87	44	45
Industrijsko bilje	6.318	6.459	5.133	81	79	32	30
Krmno bilje	4.683	4.649	4.224	90	91	24	24
Povrće			228				1
Ukupno redovna setva	19.594	20.065	17.336	88	86	100	100
Nezasejane površne i propali usevi (odstupanje od plana)	140		3.044				
II setva	658	971	654	99	67		
Ukupno I + II setva	20.252	21.036	17.990	89	86		

PREGLED SETVENE STRUKTURE (poređenje sa rebalansom plana)

Tabela 1a.

Grupa useva	Površina ha			%		% učešća u setvenoj strukturi	
	Ostvareno 2013.	Rebalans plana 2014.	Ostvareno 2014.			2013.	2014.
<i>1</i>	<i>2</i>	<i>3</i>	<i>4</i>	<i>5(4:2)</i>	<i>6(4:3)</i>	<i>7</i>	<i>8</i>
Žitarice	8.593	7.548	7.751	90	103	44	45
Industrijsko bilje	6.318	5.162	5.133	81	99	32	30
Krmno bilje	4.683	4.564	4.224	90	93	24	24
Povrće		228	228		100		1
Ukupno redovna setva	19.594	17.502	17.336	88	99	100	100
Nezasejane površne i propali usevi (odstupanje od plana)	140		246				
II setva	658	736	654	99	89		
Ukupno I + II setva	20.252	18.238	17.990	89	99		



Izveštaji o poslovanju Društva

Verzija:1.0

Datum verzije:22.09.2013

6-IZ-6001-001

UPOREDNI PREGLED FIZIČKOG OBIMA RATARSKE PROIZVODNJE OSTVARENE U 2014. GODINI
(poređenje sa planom)

Tabela 2.

	Naziv proizvoda	Površina ha			%		Prinos t/ha			%		Ukupno tone			%	
		ostvareno 2013.	plan 2014.	ostvareno 2014.	4:2	4:3	ostvareno 2013.	plan 2014.	ostvareno 2014.	9:7	9:8	ostvareno o 2013.	plan 2014.	ostvareno 2014.	14:12	14:13
	<i>1</i>	<i>2</i>	<i>3</i>	<i>4</i>	<i>5</i>	<i>6</i>	<i>7</i>	<i>8</i>	<i>9</i>	<i>10</i>	<i>11</i>	<i>12</i>	<i>13</i>	<i>14</i>	<i>15</i>	<i>16</i>
	ŽITARICE	8.593	8.957	7.751	90	87										
1.	Pšenica ozima – ukupno	3.227	2.619	2.356	73	90	6,70	6,50	5,15	77	79	21.607	17.023,5	12.139	56	71
	- merkantilna	2.413	1.592	1.449	60	91	6,83	6,50	5,31	78	82	16.489	10.348	7.698	47	74
	- semenska	814	1.027	907	111	88	6,29	6,50	4,90	78	75	5.118	6.675,5	4.441	87	67
2.	Pšenica ozima-silaža			35					15,23					533		
3.	Slama pšenice											12.587	6.439	5.896	47	92
4.	Ječam ozimi – ukupno	1.339	1.430	941	70	66	5,38	6,50	4,26	79	66	7.199	9.295	4.012	56	43
	- merkantilni	1.096	1.259	792	72	63	5,49	6,50	4,08	74	63	6.019	8.183,5	3.228	54	39
	- semenski	243	171	149	61	87	4,86	6,50	5,26	108	81	1.180	1.111,5	784	66	71
5.	Ječam ozimi-silaža			221					11,57					2.556		
6.	Merkantilni (krupirani) ječam	224					5,86					1.312				
7.	Slama ječma											3.023	3.516	2.136	71	61
8.	Tritikale ozimi-merkantilni		379	60		16		6,27	4,58				2.376,3	275		12
	-senaža			242					14,72					3.563		
	-seme			70					5,33					373		
	-slama												947	272		29



Izveštaji o poslovanju Društva

6-IZ-6001-001

Verzija:1.0

Datum verzije:22.09.2013

	Naziv proizvoda	Površina ha			%		Prinos t/ha			%		Ukupno tone			%	
		ostvareno 2013.	plan 2014.	ostvareno 2014.	4:2	4:3	ostvareno 2013.	plan 2014.	ostvareno 2014.	9:7	9:8	ostvareno 2013.	plan 2014.	ostvareno 2014.	14:12	14:13
	<i>1</i>	<i>2</i>	<i>3</i>	<i>4</i>	<i>5</i>	<i>6</i>	<i>7</i>	<i>8</i>	<i>9</i>	<i>10</i>	<i>11</i>	<i>12</i>	<i>13</i>	<i>14</i>	<i>15</i>	<i>16</i>
9.	Ovas	6					3,00					18				
10.	Kukuruz merkantilni	2.311	3.247	2.400	104	74	6,80	8,23	10,47	154	127	15.719	26.722,8	25.122	160	94
11.	Kukuruz krimpirani	333		526			8,39		10,67	127		2.794		5.614	201	
12.	Kukuruz semenski – zrno	1.153	1.282	900	78	70	2,43	3,50	3,83	158	109	2.799	4.487	3.447	123	77
	INDUSTRIJSKO BILJE	6.318	6.459	5.133	81	79										
13.	Uljana repica – zrno	981	963	890	91	92	3,08	3,50	3,46	112	99	3.019	3.370,5	3.075	102	91
14.	Šećerna repa	2.287	1.537	1.339	59	87	38,20	55,00	65,18	171	119	87.356	84.535	87.274	100	103
15.	Soja	2.436	2.792	2.113	87	76	2,52	3,50	4,09	162	117	6.139	9.772	8.643	141	88
16.	Slama soje											2.827	2.792	3.082	109	110
17.	Suncokret merkantilni	358	590	623	174	106	2,71	3,50	3,36	124	96	971	2.065	2.096	216	102
18.	Suncokret semenski	256	266	168	66	63	1,35	1,20	0,84	62	70	346	319,2	141	41	44
19.	Bela slačica		311					1,80					559,8			
	KRMNO BILJE	4.683	4.649	4.224	90	91										
20.	Lucerka stara prevedena u seno	1.861	1.499	1.234	66	82	7,39	9,10	6,71	91	74	13.759	13.640,9	8.280	60	61
21.	Lucerka jesenja prevedena u seno	145	503	451	311	90	9,25	8,00	9,09	98	114	1.341	4.024	4.100	306	102
22.	Lucerka prolećna prevedena u seno	119	210	277	233	132	3,89	7,54	6,17	159	82	463	1.583,4	1.709	369	108



Izveštaji o poslovanju Društva

6-IZ-6001-001

Verzija:1.0

Datum verzije:22.09.2013

	Naziv proizvoda	Površina ha			%		Prinos t/ha			%		Ukupno tone			%	
		ostvareno 2013.	plan 2014.	ostvareno 2014.	4:2	4:3	ostvareno 2013.	plan 2014.	ostvareno 2014.	9:7	9:8	ostvareno 2013.	plan 2014.	ostvareno 2014.	14:12	14:13
	<i>1</i>	<i>2</i>	<i>3</i>	<i>4</i>	<i>5</i>	<i>6</i>	<i>7</i>	<i>8</i>	<i>9</i>	<i>10</i>	<i>11</i>	<i>12</i>	<i>13</i>	<i>14</i>	<i>15</i>	<i>16</i>
	Ukupno lucerka prevedena u seno	2.125	2.212	1.962	92	89	7,32	8,70	7,18	98	83	15.563	19.248	14.089	91	73
	Ukupno seno											9.006		8.838	98	
	Ukupno senaža											13.113		10.490	80	
	Lucerka stara-seme													9		
23.	Veštačka livada – seno	120	47	35	29	74	0,63	4,00	2,51	402	63	75	188	88	117	47
	- paša	47														
24.	Kukuruz silažni –zelena masa	2.346	2.390	2.178	93	91	32,71	40,00	40,35	123	101	76.726	95.600	87.889	115	92
25.	Ozima mešavina – senaža	45					9,18					413				
26.	Sirak			49										1.294		
	POVRĆE			228												
27.	Grašak konzumni			228										1.241		
	UKUPNO REDOVNA SETVA	19.594	20.065	17.336	88	86										
	II SETVA	658	971	654	99	67										
28.	Kukuruz silažni-zelena masa	658	971	610	93	63	8,76	20,00	28,03	320	140	5.761	19.420	17.096	297	88
29.	Kukuruz - super silaža			44										472		
	UKUPNO REDOVNA + II SETVA	20.252	21.036	17.990	89	86										

Napomena: U tabeli je data količina čiste šećerne repe i prinos merkantilnog kukuruza je sveden na 14% vlage



Izveštaji o poslovanju Društva

Verzija:1.0

Datum verzije:22.09.2013

6-IZ-6001-001

UPOREDNI PREGLED FIZIČKOG OBIMA RATARSKE PROIZVODNJE OSTVARENE U 2014. GODINI
(poređenje sa rebalansom plana)

Tabela 2a.

	Naziv proizvoda	Površina ha			%		Prinos t/ha			%		Ukupno tone			%	
		ostvareno 2013.	Rebalans plana 2014.	ostvareno 2014.	4:2	4:3	ostvareno 2013.	Rebalans plan 2014.	ostvareno 2014.	9:7	9:8	ostvareno 2013.	Rebalans plana 2014.	ostvareno 2014.	14:12	14:13
	<i>1</i>	<i>2</i>	<i>3</i>	<i>4</i>	<i>5</i>	<i>6</i>	<i>7</i>	<i>8</i>	<i>9</i>	<i>10</i>	<i>11</i>	<i>12</i>	<i>13</i>	<i>14</i>	<i>15</i>	<i>16</i>
	ŽITARICE	8.593	7.548	7.751	90	103										
1.	Pšenica ozima – ukupno	3.227	2.356	2.356	73	100	6,70	5,50	5,15	77	94	21.607	12.958	12.139	56	94
	- merkantilna	2.413	1.329	1.449	60	109	6,83	5,50	5,31	78	97	16.489	7.309,5	7.698	47	105
	- semenska	814	1.027	907	111	88	6,29	5,50	4,90	78	89	5.118	5.648,5	4.441	87	79
2.	Pšenica ozima-silaža			35					15,23					533		
3.	Slama pšenice											12.587	7.068	5.896	47	83
4.	Ječam ozimi – ukupno	1.339	1.234	941	70	76	5,38	5,50	4,26	79	78	7.199	6.787	4.012	56	59
	- merkantilni	1.096	1.063	792	72	75	5,49	5,50	4,08	74	74	6.019	5.846,5	3.228	54	55
	- semenski	243	171	149	61	87	4,86	5,50	5,26	108	96	1.180	940,5	784	66	83
5.	Ječam ozimi-silaža			221					11,57					2.556		
6.	Merkantilni (krimpirani) ječam	224					5,86					1.312				
7.	Slama ječma											3.023	3.382	2.136	71	63
8.	Tritikale ozimi-merkantilni		372	60		16		6,00	4,58		76		2.232	275		12
	-senoža			242					14,72					3.563		
	-seme			70					5,33					373		
	-slama													272		



Izveštaji o poslovanju Društva

6-IZ-6001-001

Verzija:1.0

Datum verzije:22.09.2013

	Naziv proizvoda	Površina ha			%		Prinos t/ha			%		Ukupno tone			%	
		ostvareno 2013.	Rebalans plana 2014.	ostvareno 2014.	4:2	4:3	ostvareno 2013.	Rebalans plana 2014.	ostvareno 2014.	9:7	9:8	ostvareno 2013.	Rebalans plana 2014.	ostvareno 2014.	14:12	14:13
	<i>1</i>	<i>2</i>	<i>3</i>	<i>4</i>	<i>5</i>	<i>6</i>	<i>7</i>	<i>8</i>	<i>9</i>	<i>10</i>	<i>11</i>	<i>12</i>	<i>13</i>	<i>14</i>	<i>15</i>	<i>16</i>
9.	Ovas	6					3,00					18				
10.	Kukuruz merkantilni	2.311	2.655	2.400	104	90	6,80	8,00	10,47	154	131	15.719	21.240	25.122	160	118
11.	Kukuruz krimpirani	333		526			8,39		10,67	127		2.794		5.614	201	
12.	Kukuruz semenski – zrno	1.153	931	900	78	97	2,43	3,00	3,83	158	128	2.799	2.793	3.447	123	123
	INDUSTRIJSKO BILJE	6.318	5.162	5.133	81	99										
13.	Uljana repica – zrno	981	896	890	91	99	3,08	3,30	3,46	112	105	3.019	2.956,8	3.075	102	104
14.	Šećerna repa	2.287	1.350	1.339	59	99	38,20	55,00	65,18	171	119	87.356	74.250	87.274	100	118
15.	Soja	2.436	2.123	2.113	87	100	2,52	3,20	4,09	162	128	6.139	6.793,6	8.643	141	127
16.	Slama soje											2.827	2.123	3.082	109	145
17.	Suncokret merkantilni	358	625	623	174	100	2,71	3,50	3,36	124	96	971	2.187,5	2.096	216	96
18.	Suncokret semenski	256	168	168	66	100	1,35	1,20	0,84	62	70	346	201,6	141	41	70
	KRMNO BILJE	4.683	4.564	4.224	90	93										
19.	Lucerka stara prevedena u seno	1.861	1.406	1.234	66	88	7,39	7,00	6,71	91	96	13.759	9.842	8.280	60	84
20.	Lucerka jesenja prevedena u seno	145	451	451	311	100	9,25	8,00	9,09	98	114	1.341	3.608	4.100	306	114
21.	Lucerka prolećna prevedena u seno	119	275	277	233	101	3,89	8,00	6,17	159	77	463	2.200	1.709	369	78



Izveštaji o poslovanju Društva

6-IZ-6001-001

Verzija:1.0

Datum verzije:22.09.2013

	Naziv proizvoda	Površina ha			%		Prinos t/ha			%		Ukupno tone			%	
		ostvareno 2013.	Rebalans plana 2014.	ostvareno 2014.	4:2	4:3	ostvareno 2013.	Rebalans plana 2014.	ostvareno 2014.	9:7	9:8	ostvareno 2013.	Rebalans plana 2014.	ostvareno 2014.	14:12	14:13
	<i>1</i>	<i>2</i>	<i>3</i>	<i>4</i>	<i>5</i>	<i>6</i>	<i>7</i>	<i>8</i>	<i>9</i>	<i>10</i>	<i>11</i>	<i>12</i>	<i>13</i>	<i>14</i>	<i>15</i>	<i>16</i>
	Ukupno lucerka prevedena u seno	2.125	2.132	1.962	92	92	7,32	7,34	7,18	98	98	15.563	15.650	14.089	91	90
	Ukupno seno											9.006		8.838	98	
	Ukupno senaža											13.113		10.490	80	
	Lucerka stara-seme													9		
22.	Veštačka livada – seno	120	35	35	29	100	0,63	4,00	2,51	402	63	75	140	88	117	63
	- paša	47														
23.	Kukuruz silažni –zelena masa	2.346	2.348	2.178	93	93	32,71	33,00	40,35	123	122	76.726	77.484	87.889	115	113
24.	Ozima mešavina – senaža	45					9,18					413				
25.	Sirak		49	49		100		50,00	26,41		53		2.450	1.294		53
	POVRĆE		228	228												
26.	Grašak konzumni		228	228		100		5,50	5,44		99		1.254	1.241		99
	UKUPNO REDOVNA SETVA	19.594	17.502	17.336	88	99										
	II SETVA	658	736	654	99	89										
27.	Kukuruz silažni-zelena masa	658	736	610	93	83	8,76	19,50	28,03	320	144	5.761	14.352	17.096	297	119
29.	Kukuruz - super silaža			44					10,73					472		
	UKUPNO REDOVNA + II SETVA	20.252	18.238	17.990	89	99										

Napomena: U tabeli je data količina čiste šećerne repe i prinos merkantilnog kukuruza je sveden na 14% vlage



Izveštaji o poslovanju Društva

Verzija:1.0

Datum verzije:22.09.2013

6-IZ-6001-001

UPOREDNI PREGLED FIZIČKOG OBIMA I VREDNOSTI PROIZVODNJE OSTVARENE U 2014. GODINI
(poređenje sa planom)

Tabela 3.

	Naziv proizvoda	Proizvodnja u t			Cena ostvareno 2013 (rsd/t)	Cena plan 2014. (rsd/t)	Cena ostvareno 2014 (rsd/t)	Vrednost proizvodnje u 000 rsd			%	
		ostvareno 2013.	plan 2014.	ostvareno 2014.				ostvareno 2013.	plan 2014.	ostvareno 2014.	10 : 8	10 : 9
	<i>1</i>	<i>2</i>	<i>3</i>	<i>4</i>	<i>5</i>	<i>6</i>	<i>7</i>	<i>8</i>	<i>9</i>	<i>10</i>	<i>11</i>	<i>12</i>
	ŽITARICE							1.244.970	1.564.346	1.358.930	109	87
1.	Pšenica ozima – ukupno	21.607	17.023,5	12.139				391.260	373.178	254.622	65	68
	- merkantilna	16.489	10.348	7.698	16.900	18.000	17.500	278.664	186.264	134.715	48	72
	- semenska	5.118	6.675,5	4.441	22.000	28.000	27.000	112.596	186.914	119.907	106	64
2.	Pšenica ozima-silaža			533			7.200			3.838		
3.	Ječam ozimi – ukupno	7.199	9.295	4.012				135.434	186.609	81.513	60	44
	- merkantilni	6.019	8.183,5	3.228	17.600	19.000	18.500	105.934	155.487	59.718	56	38
	- semenski	1.180	1.111,5	784	25.000	28.000	27.800	29.500	31.122	21.795	74	70
4.	Ječam ozimi-silaža			2.556			7.200			18.403		
5.	Merkantilni (krimpirani) ječam	1.312			19.300			25.322				
6.	Slama strnih žita	15.619	10.902	8.304	4.500	4.000	4.000	70.286	43.608	33.553	48	77
7.	Tritikale ozimi-merkantilni		2.376,3	275		19.000	19.000		45.150	5.225		12
	-senaža			3.563			8.500			30.286		
	-seme			373			27.000			10.071		
8.	Ovas	18			16.000			288				



Izveštaji o poslovanju Društva

6-IZ-6001-001

Verzija:1.0

Datum verzije:22.09.2013

Naziv proizvoda	Proizvodnja u t			Cena ostvareno 2013 (rsd/t)	Cena plan 2014. (rsd/t)	Cena ostvareno 2014 (rsd/t)	Vrednost proizvodnje u 000 rsd			%	
	ostvareno 2013.	plan 2014.	ostvareno 2014.				ostvareno 2013.	plan 2014.	ostvareno 2014.	10 : 8	10 : 9
<i>1</i>	<i>2</i>	<i>3</i>	<i>4</i>	<i>5</i>	<i>6</i>	<i>7</i>	<i>8</i>	<i>9</i>	<i>10</i>	<i>11</i>	<i>12</i>
9. Kukuruz merkantilni	15.719	26.722,8	25.122	12.800	18.000	14.700	201.203	481.011	369.293	184	77
10. Kukuruz krimpirani	2.794		5.614	14.500		11.160	40.513		62.652	155	
11. Kukuruz semenski-zrno	2.799	4.487	3.447	136.000	96.900	142.000	380.664	434.790	489.474	129	113
INDUSTRIJSKO BILJE							958.929	1.241.464	886.211	92	71
12. Uljana repica-zrno	3.019	3.370,5	3.075	40.000	40.000	36.760	120.760	134.820	113.037	94	84
13. Šećerna repa	87.356	84.535	87.274	5.170	4.788	3.492,21	451.631	404.754	304.779	67	75
14. Soja	6.139	9.772	8.643	43.000	50.000	42.000	263.977	488.600	363.006	138	74
15. Slama soje	2.827	2.792	3.082	4.500	4.400	4.400	12.722	12.285	13.561	107	110
16. Suncokret merkantilni	971	2.065	2.096	27.600	34.000	27.000	26.800	70.210	56.592	211	81
17. Suncokret semenski	346	319,2	141	240.000	240.000	249.900	83.040	76.608	35.236	42	46
18. Bela slačica		559,8			96.900			54.188			
KRMNO BILJE							501.798	632.173	615.905	123	97
19. Lucerka stara prevedena u seno	13.759	13.640,9	8.280	10.000	10.364,72	15.000	137.590	141.384	124.200	90	88
20. Lucerka jesenja prevedena u seno	1.341	4.024	4.100	10.000	16.706,98	15.000	13.410	67.229	61.500	459	91
21. Lucerka prolećna prevedena u seno	463	1.583,4	1.709	10.000	15.707,93	15.000	4.630	24.872	25.635	554	103
Lucerka stara - seme			9			249.000			2.241		



Izveštaji o poslovanju Društva

6-IZ-6001-001

Verzija:1.0

Datum verzije:22.09.2013

	Naziv proizvoda	Proizvodnja u t			Cena ostvareno 2013 (rsd/t)	Cena plan 2014. (rsd/t)	Cena ostvareno 2014 (rsd/t)	Vrednost proizvodnje u 000 rsd			%	
		ostvaren o 2013.	plan 2014.	ostvareno 2014.				ostvareno 2013.	plan 2014.	ostvareno 2014.	10 : 8	10 : 9
	<i>I</i>	2	3	4	5	6	7	8	9	10	11	12
22.	Veštačka livada-seno	75	188	88	10.000	14.570,10	14.000	750	2.739	1.232	164	45
	paša							329				
23.	Kukuruz silažni-zelena masa	76.726	95.600	87.889	4.460	4.141,72	4.500	342.198	395.948	395.501	116	100
24.	Ozima mešavina-senaža	413			7.000			2.891				
25.	Sirak			1.294			4.325			5.597		
	POVRĆE									35.865		
26.	Grašak konzumni			1.241			28.900			35.865		
	UKUPNO REDOVNA SETVA							2.705.696	3.437.983	2.896.911	107	84
	II SETVA							25.694	128.606	81.180	316	63
27.	Kukuruz silažni-zelena masa	5.761	19.420	17.096	4.460	6.622,33	4.500	25.694	128.606	76.932	299	60
28.	Kukuruz silažni-super silaža			472			9.000			4.248		
	UKUPNO REDOVNA + II SETVA							2.731.390	3.566.588	2.978.091	100	84

Napomena:U tabeli je data količina čiste šećerne repe i prinos merkantilnog kukuruza je sveden na 14% vlage



Izveštaji o poslovanju Društva

Verzija:1.0

Datum verzije:22.09.2013

6-IZ-6001-001

UPOREDNI PREGLED FIZIČKOG OBIMA I VREDNOSTI PROIZVODNJE OSTVARENE U 2014. GODINI
(poređenje sa rebalansom plana)

Tabela 3a.

	Naziv proizvoda	Proizvodnja u t			Cena ostvareno 2013 (rsd/t)	Cena rebalans plana 2014. (rsd/t)	Cena ostvareno 2014 (rsd/t)	Vrednost proizvodnje u 000 rsd			%	
		ostvareno 2013.	Rebalans plana 2014.	ostvareno 2014.				ostvareno 2013.	Rebalans plana 2014.	ostvareno 2014.	10 : 8	10 : 9
	<i>1</i>	<i>2</i>	<i>3</i>	<i>4</i>	<i>5</i>	<i>6</i>	<i>7</i>	<i>8</i>	<i>9</i>	<i>10</i>	<i>11</i>	<i>12</i>
	ŽITARICE							1.244.970	1.296.651	1.358.930	109	105
1.	Pšenica ozima – ukupno	21.607	12.958	12.139				391.260	307.272	254.622	65	83
	- merkantilna	16.489	7.309,5	7.698	16.900	20.400	17.500	278.664	149.114	134.715	48	90
	- semenska	5.118	5.648,5	4.441	22.000	28.000	27.000	112.596	158.158	119.907	106	76
2.	Pšenica ozima-silaža			533			7.200			3.838		
3.	Ječam ozimi – ukupno	7.199	6.787	4.012				135.434	137.418	81.513	60	59
	- merkantilni	6.019	5.846,5	3.228	17.600	19.000	18.500	105.934	111.084	59.718	56	54
	- semenski	1.180	940,5	784	25.000	28.000	27.800	29.500	26.334	21.795	74	83
4.	Ječam ozimi-silaža			2.556			7.200			18.403		
5.	Merkantilni (krimpironi) ječam	1.312			19.300			25.322				
6.	Slama strnih žita	15.619	10.450	8.304	4.500	4.000	4.000	70.286	41.800	33.553	48	80
7.	Tritikale ozimi-merkantilni		2.232	275			19.000		42.408	5.225		12
	-senaža			3.563						30.286		
	-seme			373			27.000			10.071		
8.	Ovas	18			16.000			288				



Izveštaji o poslovanju Društva

Verzija:1.0

Datum verzije:22.09.2013

6-IZ-6001-001

	Naziv proizvoda	Proizvodnja u t			Cena ostvareno 2013 (rsd/t)	Cena rebalans plan 2014. (rsd/t)	Cena ostvareno 2014 (rsd/t)	Vrednost proizvodnje u 000 rsd			%	
		ostvareno 2013.	Rebalans plana 2014.	ostvareno 2014.				ostvareno 2013.	Rebalans plana 2014.	ostvareno 2014.	10 : 8	10 : 9
	<i>1</i>	<i>2</i>	<i>3</i>	<i>4</i>	<i>5</i>	<i>6</i>	<i>7</i>	<i>8</i>	<i>9</i>	<i>10</i>	<i>11</i>	<i>12</i>
9.	Kukuruz merkantilni	15.719	21.240	25.122	12.800	18.000	14.700	201.203	382.320	369.293	184	97
10.	Kukuruz krimpirani	2.794		5.614	14.500		11.160	40.513		62.652	155	
11.	Kukuruz semenski-zrno	2.799	2.793	3.447	136.000	138.000	142.000	380.664	385.434	489.474	129	127
	INDUSTRIJSKO BILJE							958.929	914.525	886.211	92	97
12.	Uljana repica-zrno	3.019	2.956,8	3.075	40.000	40.000	36.760	120.760	118.272	113.037	94	96
13.	Šećerna repa	87.356	74.250	87.274	5.170	4.370	3.492,21	451.631	324.473	304.779	67	94
14.	Soja	6.139	6.793,6	8.643	43.000	50.000	42.000	263.977	339.680	363.006	138	107
15.	Slama soje	2.827	2.123	3.082	4.500	4.400	4.400	12.722	9.341	13.561	107	145
16.	Suncokret merkantilni	971	2.187,5	2.096	27.600	34.000	27.000	26.800	74.375	56.592	211	76
17.	Suncokret semenski	346	201,6	141	240.000	240.000	249.900	83.040	48.384	35.236	42	73
	KRMNO BILJE							501.798	609.507	615.905	123	101
18.	Lucerka stara prevedena u seno	13.759	9.842	8.280	10.000	13.645	15.000	137.590	134.294	124.200	90	92
19.	Lucerka jesenja prevedena u seno	1.341	3.608	4.100	10.000	16.706	15.000	13.410	60.275	61.500	459	102
20.	Lucerka prolećna prevedena u seno	463	2.200	1.709	10.000	14.804	15.000	4.630	32.569	25.635	554	79
	Lucerka stara - seme			9			249.000			2.241		



Izveštaji o poslovanju Društva

6-IZ-6001-001

Verzija:1.0

Datum verzije:22.09.2013

	Naziv proizvoda	Proizvodnja u t			Cena ostvareno 2013 (rsd/t)	Cena rebalans plana 2014. (rsd/t)	Cena ostvareno 2014 (rsd/t)	Vrednost proizvodnje u 000 rsd			%	
		ostvareno 2013.	Rebalans plana 2014.	ostvareno 2014.				ostvareno 2013.	Rebalans plana 2014.	ostvareno 2014.	10 : 8	10 : 9
	<i>1</i>	<i>2</i>	<i>3</i>	<i>4</i>	<i>5</i>	<i>6</i>	<i>7</i>	<i>8</i>	<i>9</i>	<i>10</i>	<i>11</i>	<i>12</i>
21.	Veštačka livada-seno	75	140	88	10.000	11.656	14.000	750	1.632	1.232	164	75
	paša							329				
22.	Kukuruz silažni-zelena masa	76.726	77.484	87.889	4.460	4.777	4.500	342.198	370.141	395.501	116	107
23.	Ozima mešavina-senaža	413			7.000			2.891				
24.	Sirak		2.450	1.294		4.325	4.325		10.596	5.597		53
	POVRĆE								37.620	35.865		95
25.	Grašak konzumni		1.254	1.241		30.000	28.900		38.620	35.865		95
	UKUPNO REDOVNA SETVA							2.705.696	2.858.303	2.896.911	107	101
	II SETVA							25.694	95.041	81.180	316	85
26.	Kukuruz silažni-zelena masa	5.761	14.352	17.096	4.460	6.622,17	4.500	25.694	95.041	76.932	299	81
27.	Kukuruz silažni-super silaža			472			9.000			4.248		
	UKUPNO REDOVNA + II SETVA							2.731.390	2.953.345	2.978.091	100	101

Napomena.:U tabeli je data količina čiste šećerne repe i prinos merkantilnog kukuruza je sveden na 14% vlage



Izveštaji o poslovanju Društva

Verzija:1.0

Datum verzije:22.09.2013

6-IZ-6001-001

PREGLED OSTVARENIH PRINOSA ZA 2014. GODINU (POREĐENJE S PLANOM PROIZVODNJE)

Tabela 4.

u t/ha

Naziv kulture	PKB Korporacija prosek	Mladost	Lepušnica	Kovilovo	Padinska Skela	Pionir	Partizanski Prelaz	Dunavac	Čenta	7. Juli
1.Pšenica (P=6,50) ostvareno	5,15	5,83	5,71	5,76	4,70	5,08	4,37	5,30	7,41	3,61
% ostvarenja na plan	79	90	88	89	72	78	67	84	114	55
% ostvarenja na prosek PKB-a		113	111	112	91	99	85	103	140	68
2.Ječam (P=6,50) ostvareno	4,26	5,57	6,22	5,10	6,07	6,27		2,53		2,25
% ostvarenja na plan	66	86	96	78	93	96		39		35
% ostvarenja na prosek PKB-a		137	146	120	142	154		62		55
3.Tritikale ozimi-zrno (P=6,27) ostvareno	4,98				4,58		4,88	5,93		
% ostvarenja na plan	79				73					
% ostvarenja na prosek PKB-a					100		91	111		
4.Tritikale ozimi-senaza ostvareno	14,27	8,04	18,29	16,33				15,64		
% ostvarenja na prosek PKB-a		55	124	111				106		
5.Kukuruz merkantni (P=8,23) ostvareno	10,47	8,39	12,13	10,27	11,28	10,96		12,83	12,14	9,26
% ostvarenja na plan	127	102	147	125	137	133		156	148	112
% ostvarenja na prosek PKB-a		80	116	98	108	105		123	116	88
6.Kukuruz semenski (P=3,50) ostvareno	3,83	4,05	3,14	5,11	3,99	4,31	3,69	5,14	6,14	1,88
% ostvarenja na plan	109	116	90	146	114	123	105	147	175	54
% ostvarenja na prosek PKB-a		106	82	133	104	113	96	134	160	49
7.Uljana repica (P=3,50) ostvareno	3,46		3,28	3,90	3,90	3,70	2,99			3,17
% ostvarenja na plan	99		94	111	111	106	85			91
% ostvarenja na prosek PKB-a			95	113	113	107	86			92
8.Šećerna repa (P=55,00) ostvareno	65,18	65,45	71,52	62,19	67,59	69,01	46,12	75,86		49,33
% ostvarenja na plan	119	119	130	113	123	125	84	138		90
% ostvarenja na prosek PKB-a		100	110	95	104	106	71	116		76
9.Soja (P=3,50) ostvareno	4,09	3,94	4,42	4,31	3,83	3,95	4,09	3,66	3,93	4,04
% ostvarenja na plan	117	113	126	123	109	113	117	104	112	115
% ostvarenja na prosek PKB-a		96	108	105	94	97	100	89	96	99



Izveštaji o poslovanju Društva

6-IZ-6001-001

Verzija:1.0

Datum verzije:22.09.2013

Naziv kulture	PKB Korporacija prosek	Mladost	Lepušnica	Kovilovo	Padinska Skela	Pionir	Partizanski Prelaz	Dunavac	Čenta	7. Juli
10. Suncokret semenski (P=1,20) ostvareno	0,84						0,94	0,66		1,03
% ostvarenja na plan	70						78	55		86
% ostvarenja na prosek PKB-a							112	79		123
11. Suncokret merkantilni (P=3,50) ostvareno	3,36		3,09	2,86			4,16		3,67	3,28
% ostvarenja na plan	96		88	82			119		105	94
% ostvarenja na prosek PKB-a			92	85			124		109	98
12. Lucerka stara-seno (P=9,10) ostvareno	6,71	6,23	7,02	7,56	6,04	7,55	6,76	6,14		7,94
% ostvarenja na plan	74	68	77	83	66	83	74	67		87
% ostvarenja na prosek PKB-a		93	105	113	90	113	101	92		118
13. Lucerka jesenja - seno (P=8,00) ostvareno	9,09	9,23	9,74	8,08		7,88	9,63	10,33		
% ostvarenja na plan	114	115	122	101		99	120	129		
% ostvarenja na prosek PKB-a		102	107	89		87	106	114		
14. Lucerka prolećna-seno (P=7,54) ostvareno	6,17	6,33	4,00	6,67	4,74		7,88	4,47		5,33
% ostvarenja na plan	82	84	53	88	63		104	59		71
% ostvarenja na prosek PKB-a		103	65	108	77		128	72		86
15. Veštačka livada-seno (P=4,00) ostvareno	2,51									2,51
% ostvarenja na plan	63									63
% ostvarenja na prosek PKB-a										100
16. Silažni kukuruz (P=40,00) ostvareno	40,35	47,16	44,70	39,19	39,76	49,56	31,21	44,66		37,43
% ostvarenja na plan	101	118	112	98	99	124	78	112		94
% ostvarenja na prosek PKB-a		117	111	97	99	123	77	111		93
17. Silažni kukuruz II (P=20,00) ostvareno	28,03	27,57	22,77			33,62	28,17	25,13		
% ostvarenja na plan	140	138	114			168	141	126		
% ostvarenja na prosek PKB-a		98	81			120	101	90		
18. Grašak konzumni ostvareno	5,44		5,85			5,60	4,81	5,52		
% ostvarenja na prosek PKB-a			107			103	88	101		



Izveštaji o poslovanju Društva

Verzija:1.0

Datum verzije:22.09.2013

6-IZ-6001-001

PREGLED OSTVARENIH PRINOSA ZA 2014. GODINU (POREĐENJE S REBALANSOM PLANA PROIZVODNJE)

Tabela 4a.

u t/ha

Naziv kulture	PKB Korporacija prosek	Mladost	Lepušnica	Kovilovo	Padinska Skela	Pionir	Partizanski Prelaz	Dunavac	Čenta	7. Juli
1.Pšenica (R.P=5,50) ostvareno	5,15	5,83	5,71	5,76	4,70	5,08	4,37	5,30	7,41	3,61
% ostvarenja na rebalans plana	94	106	104	105	85	92	79	84	135	66
% ostvarenja na prosek PKB-a		113	111	112	91	99	85	103	140	68
2.Ječam (R.P=5,50) ostvareno	4,26	5,57	6,22	5,10	6,07	6,27		2,53		2,25
% ostvarenja na rebalans plana	78	101	113	93	110	96		46		41
% ostvarenja na prosek PKB-a		137	146	120	142	154		62		55
3.Tritikale ozimi-zrno (R.P=6,00) ostvareno	4,98				4,58		4,88	5,93		
% ostvarenja na rebalans plana	83				76					
% ostvarenja na prosek PKB-a					100		91	111		
4.Tritikale ozimi-senaža ostvareno	14,72	8,04	18,29	16,33				15,64		
% ostvarenja na prosek PKB-a		55	124	111				106		
5.Kukuruz merkantlni (R.P=8,00) ostvareno	10,47	8,39	12,13	10,27	11,28	10,96		12,83	12,14	9,26
% ostvarenja na rebalans plana	131	105	152	128	141	137		160	152	116
% ostvarenja na prosek PKB-a		80	116	98	108	105		123	116	88
6.Kukuruz semenski (R.P=3,00) ostvareno	3,83	4,05	3,14	5,11	3,99	4,31	3,69	5,14	6,14	1,88
% ostvarenja na rebalans plana	128	135	105	170	133	144	123	171	205	63
% ostvarenja na prosek PKB-a		106	82	133	104	113	96	134	160	49
7.Uljana repica (R.P=3,30) ostvareno	3,46		3,28	3,90	3,90	3,70	2,99			3,17
% ostvarenja na rebalans plana	105		99	118	118	112	91			96
% ostvarenja na prosek PKB-a			95	113	113	107	86			92
8.Šećerna repa (R.P=55,00) ostvareno	65,18	65,45	71,52	62,19	67,59	69,01	46,12	75,86		49,33
% ostvarenja na rebalans plana	119	119	130	113	123	125	84	138		90
% ostvarenja na prosek PKB-a		100	110	95	104	106	71	116		76
9.Soja (R.P=3,20) ostvareno	4,09	3,94	4,42	4,31	3,83	3,95	4,09	3,66	3,93	4,04
% ostvarenja na rebalans plana	128	123	138	135	120	123	128	114	123	126
% ostvarenja na prosek PKB-a		96	108	105	94	97	100	89	96	99



Izveštaji o poslovanju Društva

6-IZ-6001-001

Verzija:1.0

Datum verzije:22.09.2013

Naziv kulture	PKB Korporacija prosek	Mladost	Lepušnica	Kovilovo	Padinska Skela	Pionir	Partizanski Prelaz	Dunavac	Čenta	7. Juli
10. Suncokret semenski (R.P=1,20) ostvareno	0,84						0,94	0,66		1,03
% ostvarenja na rebalans plana	70						78	55		86
% ostvarenja na prosek PKB-a							112	79		123
11. Suncokret merkantilni (R.P=3,50) ostvareno	3,36		3,09	2,86			4,16		3,67	3,28
% ostvarenja na rebalans plana	96		88	82			119		105	94
% ostvarenja na prosek PKB-a			92	85			124		109	98
12. Lucerka stara-seno (R.P=7,00) ostvareno	6,71	6,23	7,02	7,56	6,04	7,55	6,76	6,14		7,94
% ostvarenja na rebalans plana	96	89	100	108	86	108	97	88		113
% ostvarenja na prosek PKB-a		93	105	113	90	113	101	92		118
13. Lucerka jesenja - seno (R.P=8,00) ostvareno	9,09	9,23	9,74	8,08		7,88	9,63	10,33		
% ostvarenja na rebalans plana	114	115	122	101		99	120	129		
% ostvarenja na prosek PKB-a		102	107	89		87	106	114		
14. Lucerka prolećna-seno (R.P=8,00) ostvareno	6,17	6,33	4,00	6,67	4,74		7,88	4,47		5,33
% ostvarenja na rebalans plana	77	79	50	83	59		98	56		67
% ostvarenja na prosek PKB-a		103	65	108	77		128	72		86
15. Veštačka livada-seno (R.P=4,00) ostvareno	2,51									2,51
% ostvarenja na rebalans plana	63									63
% ostvarenja na prosek PKB-a										100
16. Silažni kukuruz (R.P=33,00) ostvareno	40,35	47,16	44,70	39,19	39,76	49,56	31,21	44,66		37,43
% ostvarenja na rebalans plana	122	143	135	119	120	150	95	135		113
% ostvarenja na prosek PKB-a		117	111	97	99	123	77	111		93
17. Silažni kukuruz II (R.P=19,50) ostvareno	28,03	27,57	22,77			33,62	28,17	25,13		
% ostvarenja na rebalans plana	144	141	117			172	144	129		
% ostvarenja na prosek PKB-a		98	81			120	101	90		
18. Grašak konzumni (R.P=5,50) ostvareno	5,44		5,85			5,60	4,81	5,52		
% ostvarenja na rebalans plana	99		106			102	88	100		
% ostvarenja na prosek PKB-a			107			103	88	101		



Izveštaji o poslovanju Društva

Verzija:1.0

Datum verzije:22.09.2013

6-IZ-6001-001

Gazdinstvo MLADOST

PREGLED FIZIČKOG OBIMA I VREDNOSTI RATARSKE PROIZVODNJE OSTVARENE U 2014. GODINI

Tabela br. 5

Naziv proizvoda	Ostvareno			Cena rsd	Vrednost u 000 rsd	% Ostvarenja prinosa na		
	ha	t/ha	Ukupno t			prosek PKB-a	Plan 2014	Rebalans 2014
ŽITARICE	654				111.820			
1. Pšenica ozima – ukupno	247	5,83	1.441		33.359	113	90	106
- merkantilna	96	6,08	584	17.500	10.220	115	94	111
- semenska	151	5,68	857	27.000	23.139	116	87	103
2. Slama pšenice			664	4.000	2.656			
3. Ječam ozimi - merkantilni	123	5,57	685	18.500	12.673	137	86	101
4. Slama ječma			450	4.000	1.800			
5. Triticale ozimi -senaža	45	8,04	362	8.500	3.077	55		
6. Kukuruz merkantilni	138	8,39	1.158	14.700	17.023	80	102	105
7. Kukuruz krimpirani	39	12,85	501	11.160	5.591	120		
8. Kukuruz semenski – zrno	62	4,05	251	142.000	35.642	106	116	135
INDUSTRIJSKO BILJE	359				71.606			
9. Šećerna repa	166	65,45	10.864	3.429,21	37.939	100	119	119
10. Soja	193	3,94	760	42.000	31.920	96	113	123
11. Slama soje			397	4.400	1.747			
KRMNO BILJE	527				83.663			
12. Lucerka stara prevedena u seno	133	6,23	829	15.000	12.435	93	68	89
13. Lucerka jesenja prevedena u seno	90	9,23	831	15.000	12.465	102	115	115
14. Lucerks prolećna prevedena u seno	49	6,33	310	15.000	4.650	103	84	79
Ukupno lucerka prevedena u seno	272	7,24	1.970	15.000	29.550	101		
Ukupno seno			1.180					
Ukupno senaža			1.568					
15. Kukuruz silažni – zelena masa	255	47,16	12.025	4.500	54.113	117	118	143
UKUPNO REDOVNA SETVA	1.540				267.089			
II SETVA	74				9.180			



Izveštaji o poslovanju Društva

6-IZ-6001-001

Verzija:1.0

Datum verzije:22.09.2013

Naziv proizvoda	Ostvareno			Cena rsd	Vrednost u 000 rsd	% Ostvarenja prinosa na		
	ha	t/ha	Ukupno t			prosek PKB-a	Plan 2014	Rebalans 2014
16. Kukuruz silažni - zelena masa	74	27,57	2.040	4.500	9.180	98	138	141
UKUPNO REDOVNA+ II SETVA	1.614				276.269			
Ukupno ostvareno	1.614				276.269			
Ukupno planirano(rebalans)	2.211(1.756)				374.888(276.120)			
% ostvarenja vrednosti na planiranu (rebalans) vrednost					74(100)			
% ostvarenja vrednosti na ostvareno/plan (rebalans) PKB					88(99)			



Izveštaji o poslovanju Društva

Verzija:1.0

Datum verzije:22.09.2013

6-IZ-6001-001

Gazdinstvo LEPUŠNICA

PREGLED FIZIČKOG OBIMA I VREDNOSTI RATARSKE PROIZVODNJE OSTVARENE U 2014. GODINI

Tabela br. 6

Naziv proizvoda	Ostvareno			Cena rsd	Vrednost u 000 rsd	% Ostvarenja prinosa na		
	ha	t/ha	Ukupno t			prosek PKB-a	Plan 2014	Rebalans 2014
ŽITARICE	1.141				219.509			
1. Pšenica ozima – ukupno	312	5,71	1.783		40.237	111	88	104
- merkantilna	113	7,36	832	17.500	14.560	139	113	134
- semenska	199	4,78	951	27.000	25.677	98	74	87
2. Slama pšenice			649	4.000	2.596			
3. Ječam ozimi - ukupno	153	6,22	951		20.672	146	96	113
- merkantilni	91	6,81	620	18.500	11.470	167	105	124
- semenski	62	5,34	331	27.800	9.202	101	101	101
4. Slama ječma			572	4.000	2.288			
5. Triticale ozimi-senaža	58	18,29	1.061	8.500	9.019	124		
6. Kukuruz merkantilni	381	12,13	4.622	14.700	67.943	116	147	152
7. Kukuruz krimpirani	91	11,54	1.050	11.160	11.718	108		
8. Kukuruz semenski – zrno	146	3,14	458	142.000	65.036	82	90	105
INDUSTRIJSKO BILJE	716				137.595			
9. Uljana repica – zrno	75	3,28	246	36.760	9.043	95	94	99
10. Šećerna repa	215	71,52	15.377	3.429,21	53.700	110	130	130
11. Soja	361	4,42	1.594	42.000	66.948	108	126	138
12. Slama soje			563	4.400	2.477			
13. Suncokret merkantilni	65	3,09	201	27.000	5.427	92	88	88
KRMNO BILJE	592				94.052			
14. Lucerka stara prevedena u seno	235	7,02	1.649	15.000	24.735	105	77	100
15. Lucerka jesenja prevedena u seno	54	9,74	526	15.000	7.890	107	122	122
16. Lucerka prolećna prevedena u seno	23	4,00	92	15.000	1.380	65	53	50
Ukupno lucerka prevedena u seno	312	7,27	2.267	15.000	34.005	101	84	99
Ukupno seno			1.318					
Ukupno senaža			1.899					



Izveštaji o poslovanju Društva

6-IZ-6001-001

Verzija:1.0

Datum verzije:22.09.2013

Naziv proizvoda	Ostvareno			Cena rsd	Vrednost u 000 rsd	% Ostvarenja prinosa na		
	ha	t/ha	Ukupno t			prosek PKB-a	Plan 2014	Rebalans 2014
Lucerka stara-seme			9	249.000	2.241			
17. Kukuruz silažni-zelena masa	280	44,70	12.517	4.500	56.327	111	112	135
18. Sirak-zelena masa	10	34,20	342	4.325	1.479	130		68
POVRĆE	40				6.763			
19. Grašak konzumni	40	5,85	234	28.900	6.763	107		106
UKUPNO REDOVNA SETVA	2.489				457.918			
II SETVA	75				7.686			
20. Kukuruz silažni-zelena masa	75	22,77	1.708	4.500	7.686	81	114	117
UKUPNO REDOVNA + II SETVA	2.564				465.604			
Ukupno ostvareno	2.564				465.604			
Ukupno planirano(rebalans)	3.084(2.650)				529.542(434.770)			
% ostvarenja vrednosti na planiranu (rebalans) vrednost					88(107)			
% ostvarenja vrednosti na ostvareno/plan (rebalans) PKB					105(106)			



Izveštaji o poslovanju Društva

Verzija:1.0

Datum verzije:22.09.2013

6-IZ-6001-001

Gazdinstvo KOVILOVO

PREGLED FIZIČKOG OBIMA I VREDNOSTI RATARSKE PROIZVODNJE OSTVARENE U 2014. GODINI

Tabela br.7

Naziv proizvoda	Ostvareno			Cena rsd	Vrednost u 000 rsd	% Ostvarenja prinosa na		
	ha	t/ha	Ukupno t			prosek PKB-a	Plan 2014	Rebalans 2014
ŽITARICE	989				177.080			
1. Pšenica ozima – ukupno	350	5,76	2.017		44.380	112	89	105
- merkantilna	194	5,47	1.061	17.500	18.568	103	84	99
- semenska	156	6,13	956	27.000	25.812	125	94	111
2. Slama pšenice			729	4.000	2.916			
3. Ječam ozimi - ukupno	79	5,10	403		9.874	120	78	93
- merkantilni	24	5,96	143	18.500	2.646	146	92	108
- semenski	55	4,73	260	27.800	7.228	90	73	86
4. Slama ječma			274	4.000	1.096			
5. Triticale ozimi-senaža	39	16,33	637	8.500	5.415	111		
6. Kukuruz merkantilni	399	10,27	4.097	14.700	60.226	98	125	128
7. Kukuruz krimpirani	58	10,41	604	11.160	6.741	98		
8. Kukuruz semenski – zrno	64	5,11	327	142.000	46.434	133	146	170
INDUSTRIJSKO BILJE	665				121.630			
9. Uljana repica – zrno	98	3,90	382	36.760	14.042	113	111	118
10. Šećerna repa	163	61,19	10.137	3.429,21	35.401	95	113	113
11. Soja	368	4,31	1.586	42.000	66.612	105	123	135
12. Slama soje			635	4.400	2.794			
13. Suncokret merkantilni	36	2,86	103	27.000	2.781	85	82	82
KRMNO BILJE	566				81.769			
14. Lucerka stara prevedena u seno	118	7,56	892	15.000	13.380	113	83	108
15. Lucerka jesenja prevedena u seno	101	8,08	816	15.000	12.240	89	101	101
16. Lucerka prolećna prevedena u seno	30	6,67	200	15.000	3.000	108	88	83
Ukupno lucerka prevedena u seno	249	7,66	1.908	15.000	28.620	107		
Ukupno seno			1.144					
Ukupno senaža			1.528					



Izveštaji o poslovanju Društva

Verzija:1.0

Datum verzije:22.09.2013

6-IZ-6001-001

Naziv proizvoda	Ostvareno			Cena rsd	Vrednost u 000 rsd	% Ostvarenja prinosa na		
	ha	t/ha	Ukupno t			prosek PKB-a	Plan 2014	Rebalans 2014
17. Kukuruz silažni – zelena masa	278	39,19	10.896	4.500	49.032	97	98	119
18. Sirak	39	24,41	952	4.325	4.117	92		49
UKUPNO REDOVNA SETVA	2.220				380.479			
Ukupno ostvareno	2.220				380.479			
Ukupno planirano(rebalans)	2.601(2.233)				431.919(359.566)			
% ostvarenja vrednosti na planiranu (rebalans) vrednost					88(106)			
% ostvarenja vrednosti na ostvareno/plan (rebalans) PKB					105(105)			



Izveštaji o poslovanju Društva

Verzija:1.0

Datum verzije:22.09.2013

6-IZ-6001-001

Gazdinstvo PADINSKA SKELA

PREGLED FIZIČKOG OBIMA I VREDNOSTI RATARSKE PROIZVODNJE OSTVARENE U 2014. GODINI

Tabela br. 8

Naziv proizvoda	Ostvareno			Cena rsd	Vrednost u 000 rsd	% Ostvarenja prinosa na		
	ha	t/ha	Ukupno t			prosek PKB-a	Plan 2014	Rebalans 2014
ŽITARICE	882				185.091			
1. Pšenica ozima – ukupno	238	4,70	1.119		22.955	91	72	85
- merkantilna	137	5,58	764	17.500	13.370	105	86	101
- semenska	101	3,51	355	27.000	9.585	72	54	64
2. Pšenica ozima-silaža	35	15,23	533	7.200	3.838	100		
3. Slama pšenice			561	4.000	2.244			
4. Ječam ozimi - ukupno	106	6,07	643		13.690	142	93	110
- merkantilni	74	6,08	450	18.500	8.325	149	94	111
- semenski	32	6,03	193	27.800	5.365	115	93	110
5. Slama ječma			371	4.000	1.484			
6. Triticale ozimi-merkantilni	60	4,58	275	19.000	5.225	100	73	76
7. Kukuruz merkantilni	171	11,28	1.929	14.700	28.356	108	137	141
8. Kukuruz krimpirani	99	8,43	835	11.160	9.319	79		
9. Kukuruz semenski – zrno	173	3,99	690	142.000	97.980	104	114	133
INDUSTRIJSKO BILJE	495				91.351			
10. Uljana repica – zrno	79	3,90	308	36.760	11.322	113	111	118
11. Šećerna repa	155	67,59	10.477	3.429,21	36.588	104	123	123
12. Soja	261	3,83	999	42.000	41.958	94	109	120
13. Slama soje			337	4.400	1.483			
KRMNO BILJE	621				84.275			
14. Lucerka stara prevedena u seno	261	6,04	1.576	15.000	23.640	90	66	86
15. Lucerka prolećna prevedena u seno	35	4,74	166	15.000	2.490	77	63	59
Ukupno lucerka prevedena u seno	296	5,89	1.742	15.000	26.130			
Ukupno seno			1.177					
Ukupno senaža			1.130					



Izveštaji o poslovanju Društva

6-IZ-6001-001

Verzija:1.0

Datum verzije:22.09.2013

Naziv proizvoda	Ostvareno			Cena rsd	Vrednost u 000 rsd	% Ostvarenja prinosa na		
	ha	t/ha	Ukupno t			prosek PKB-a	Plan 2014	Rebalans 2014
16. Kukuruz silažni-zelena masa	325	39,76	12.921	4.500	58.145	99	99	120
UKUPNO REDOVNA SETVA	1.998				360.716			
Ukupno ostvareno	1.998				360.716			
Ukupno planirano(rebalans)	2.369(2.054)				410.343(350.978)			
% ostvarenja vrednosti na planiranu (rebalans) vrednost					88(103)			
% ostvarenja vrednosti na ostvareno/plan (rebalans) PKB					105(102)			



Izveštaji o poslovanju Društva

Verzija:1.0

Datum verzije:22.09.2013

6-IZ-6001-001

Gazdinstvo PIONIR

PREGLED FIZIČKOG OBIMA I VREDNOSTI RATARSKE PROIZVODNJE OSTVARENE U 2014. GODINI

Tabela br. 9

Naziv proizvoda	Ostvareno			Cena rsd	Vrednost u 000 rsd	% Ostvarenja prinosa na		
	ha	t/ha	Ukupno t			prosek PKB-a	Plan 2014	Rebalans 2014
ŽITARICE	1.073				195.314			
1. Pšenica ozima – ukupno	330	5,08	1.676		35.486	99	78	92
- merkantilna	204	5,04	1.028	17.500	17.990	95	78	92
- semenska	126	5,14	648	27.000	17.496	105	79	94
2. Slama pšenice			947	4.000	3.788			
3. Ječam ozimi - merkantilni	56	6,27	351	18.500	6.494	154	96	114
4. Ječam ozimi-silaža	111	11,89	1.320	7.200	9.504			
5. Slama ječma			208	4.000	832			
6. Kukuruz merkantilni	342	10,96	3.748	14.700	55.096	105	133	137
7. Kukuruz krimpirani	124	12,15	1.506	11.160	16.807	114		
8. Kukuruz semenski – zrno	110	4,31	474	142.000	67.308	113	123	144
INDUSTRIJSKO BILJE	758				135.590			
9. Uljana repica – zrno	246	3,70	911	36.760	33.488	107	106	112
10. Šećerna repa	200	69,01	13.802	3.429,21	48.199	106	125	125
11. Soja	312	3,95	1.233	42.000	51.786	97	113	123
12. Slama soje			481	4.400	2.116			
KRMNO BILJE	338				63.675			
13. Lucerka stara prevedena u seno	58	7,55	438	15.000	6.570	113	83	108
14. Lucerka jesenja prevedena u seno	51	7,88	402	15.000	6.030	87	99	99
Ukupno lucerka prevedena u seno	109	7,71	840	15.000	12.600			
Ukupno seno			636					
Ukupno senaža			407					
15. Kukuruz silažni-zelena masa	229	49,56	11.350	4.500	51.075	123	124	150



Izveštaji o poslovanju Društva

6-IZ-6001-001

Verzija:1.0

Datum verzije:22.09.2013

Naziv proizvoda	Ostvareno			Cena rsd	Vrednost u 000 rsd	% Ostvarenja prinosa na		
	ha	t/ha	Ukupno t			prosek PKB-a	Plan 2014	Rebalans 2014
POVRĆE	42				6.792			
16. Grašak konzumni	42	5,60	235	28.900	6.792	103		102
UKUPNO REDOVNA SETVA	2.211				401.371			
II SETVA	144				21.785			
17. Kukuruz silažni-zelena masa	144	33,62	4.841	4.500	21.785	120	168	172
UKUPNO REDOVNA + II SETVA	2.355				423.155			
Ukupno ostvareno	2.355				423.155			
Ukupno planirano(rebalans)	2.207(2.297)				400.174(382.103)			
% ostvarenja vrednosti na planiranu (rebalans) vrednost					106(111)			
% ostvarenja vrednosti na ostvareno/plan (rebalans) PKB					126(110)			



Izveštaji o poslovanju Društva

Verzija:1.0

Datum verzije:22.09.2013

6-IZ-6001-001

Gazdinstvo PARTIZANSKI PRELAZ

PREGLED FIZIČKOG OBIMA I VREDNOSTI RATARSKE PROIZVODNJE OSTVARENE U 2014. GODINI

Tabela br. 10

Naziv proizvoda	Ostvareno			Cena rsd	Vrednost u 000 rsd	% Ostvarenja prinosa na		
	ha	t/ha	Ukupno t			prosek PKB-a	Plan 2014	Rebalans 2014
ŽITARICE	752				134.007			
1. Pšenica ozima – ukupno	257	4,37	1.122		21.421	85	67	79
- merkantilna	213	4,38	934	17.500	16.345	83	67	80
- semenska	44	4,27	188	27.000	5.076	87	66	78
2. Slama pšenice			931	4.000	3.724			
3. Ječam ozimi - silaža	110	11,24	1.236	7.200	8.899	97		
4. Triticale ozimi- seme	40	4,88	195	27.000	5.265	91		
5. Triticale ozimi-senaža	50	14,42	721	8.500	6.129	98		
6. Slama tritikale			131	3.900	511			
7. Kukuruz merkantilni	45	7,36	331	14.700	4.866			
8. Kukuruz krimpirani	115	9,72	1.118	11.160	12.477	91		
9. Kukuruz semenski – zrno	135	3,69	498	142.000	70.716	96	105	123
INDUSTRIJSKO BILJE	503				80.589			
10. Uljana repica – zrno	84	2,99	251	36.760	9.227	86	85	91
11. Šećerna repa	181	46,12	8.348	3.429,21	29.153	71	84	84
12. Soja	108	4,09	442	42.000	18.564	100	117	128
13. Slama soje			188	4.400	827			
14. Suncokret merkantilni	63	4,16	262	27.000	7.074	124	119	119
15. Suncokret semenski	67	0,94	63	249.900	15.744	112	78	78
KRMNO BILJE	904				119.091			
16. Lucerka stara prevedena u seno	161	6,76	1.088	15.000	16.320	101	74	97
17. Lucerka jesenja prevedena u seno	109	9,63	1.050	15.000	15.750	106	120	120
18. Lucerka prolećna prevedena u seno	91	7,88	717	15.000	10.755	128	104	98
Ukupno lucerka prevedena u seno	361	7,91	2.855	15.000	42.825	110		
Ukupno seno			1.443					
Ukupno senaža			2.825					



Izveštaji o poslovanju Društva

6-IZ-6001-001

Verzija:1.0

Datum verzije:22.09.2013

Naziv proizvoda	Ostvareno			Cena rsd	Vrednost u 000 rsd	% Ostvarenja prinosa na		
	ha	t/ha	Ukupno t			prosek PKB-a	Plan 2014	Rebalans 2014
19. Kukuruz silažni- zelena masa	543	31,21	16.948	4.500	76.266	77	78	95
POVRĆE	48				6.676			
20. Grašak konzumni	48	4,81	231	28.900	6.676	88		88
UKUPNO REDOVNA SETVA	2.207				340.363			
II SETVA	222				26.811			
21. Kukuruz silažni-zelena masa	178	28,17	5.014	4.500	22.563	101	141	144
22. Kukuruz- super silaža	44	10,73	472	9.000	4.248			
UKUPNO REDOVNA + II SETVA	2.429				367.174			
Ukupno ostvareno	2.429				367.174			
Ukupno planirano(rebalans)	2.596(2.375)				442.423(389.103)			
% ostvarenja vrednosti na planiranu (rebalans) vrednost					83(94)			
% ostvarenja vrednosti na ostvareno/plan (rebalans) PKB					99(93)			



Izveštaji o poslovanju Društva

Verzija:1.0

Datum verzije:22.09.2013

6-IZ-6001-001

Gazdinstvo DUNAVAC

PREGLED FIZIČKOG OBIMA I VREDNOSTI RATARSKE PROIZVODNJE OSTVARENE U 2014. GODINI

Tabela br. 11

Naziv proizvoda	Ostvareno			Cena rsd	Vrednost u 000 rsd	% Ostvarenja prinosa na		
	ha	t/ha	Ukupno t			prosek PKB-a	Plan 2014	Rebalans 2014
ŽITARICE	635				131.829			
1. Pšenica ozima – ukupno	240	5,30	1.272		26.877	103	84	84
- merkantilna	110	7,15	786	17.500	13.755	134	110	130
- semenska	130	3,74	486	27.000	13.122	76	58	68
2. Slama pšenice			654	4.000	2.616			
3. Ječam ozimi - merkantilni	90	2,53	228	18.500	4.218	62	39	46
4. Slama ječma			99	4.000	396			
5. Triticale ozimi-senaža	50	15,64	782	8.500	6.647	106		
6. Triticale ozimi-seme	30	5,93	178	27.000	4.806	111		
7. Slama tritikala			141	3.900	550			
8. Kukuruz merkantilni	145	12,83	1.861	14.700	27.357	123	156	160
9. Kukuruz semenski – zrno	90	5,14	411	142.000	58.362	134	147	171
INDUSTRIJSKO BILJE	336				76.050			
10. Šećerna repa	207	75,86	15.704	3.429,21	54.842	116	138	138
11. Soja	58	3,66	212	42.000	8.904	89	104	114
12. Slama soje			127	4.4000	559			
13. Suncokret semenski	71	0,66	47	249.900	11.745	79	55	55
KRMNO BILJE	433				59.763			
14. Lucerka stara prevedena u seno	178	6,14	1.093	15.000	16.395	92	67	88
15. Lucerka jesenja prevedena u seno	46	10,33	475	15.000	7.125	114	129	129
16. Lucerka prolećna prevedena u seno	43	4,47	192	15.000	2.880	72	59	56
Ukupno lucerka prevedena u seno	267	6,59	1.760	15.000	26.400	92	76	90
Ukupno seno			1.394					
Ukupno senaža			729					
17. Kukuruz silažni-zelena masa	166	44,66	7.414	4.500	33.363	111	112	135



Izveštaji o poslovanju Društva

6-IZ-6001-001

Verzija:1.0

Datum verzije:22.09.2013

Naziv proizvoda	Ostvareno			Cena rsd	Vrednost u 000 rsd	% Ostvarenja prinosa na		
	ha	t/ha	Ukupno t			prosek PKB-a	Plan 2014	Rebalans 2014
POVRĆE	98				15.635			
18. Grašak konzumni	98	5,52	541	28.900	15.635	101		100
UKUPNO REDOVNA SETVA	1.502				283.276			
II SETVA	139				15.719			
19. Kukuruz silažni-zelena masa	139	25,13	3.493	4.500	15.719	90	126	129
UKUPNO REDOVNA + II SETVA	1.641				298.995			
Ukupno ostvareno	1.641				298.995			
Ukupno planirano(rebalans)	1.629(1.622)				297.117(275.869)			
% ostvarenja vrednosti na planiranu (rebalans) vrednost					101(108)			
% ostvarenja vrednosti na ostvareno/plan (rebalans) PKB					120(107)			



Izveštaji o poslovanju Društva

Verzija:1.0

Datum verzije:22.09.2013

6-IZ-6001-001

Gazdinstvo ČENTA

PREGLED FIZIČKOG OBIMA I VREDNOSTI RATARSKE PROIZVODNJE OSTVARENE U 2014. GODINI

Tabela br. 12

Naziv proizvoda	Ostvareno			Cena rsd	Vrednost u 000 rsd	% Ostvarenja prinosa na		
	ha	t/ha	Ukupno t			prosek PKB-a	Plan 2014	Rebalans 2014
ŽITARICE	166				43.026			
1. Pšenica ozima – merkantilna	87	7,41	645	17.500	11.288	140	114	135
2. Slama pšenice			599	4.000	2.396			
3. Kukuruz merkantilni	57	12,14	692	14.700	10.172	116	148	152
4. Kukuruz semenski-zrno	22	6,14	135	142.000	19.170	160	175	205
INDUSTRIJSKO BILJE	146				20.595			
5. Soja	85	3,93	334	42.000	14.028	96	112	123
6. Slama soje			118	4.400	519			
7. Suncokret merkantilni	61	3,67	224	27.000	6.048	109	105	105
UKUPNO REDOVNA SETVA	312				63.621			
Ukupno ostvareno	312				63.621			
Ukupno planirano(rebalans)	333(312)				53.886(50.669)			
% ostvarenja vrednosti na planiranu (rebalans) vrednost					118(126)			
% ostvarenja vrednosti na ostvareno/plan (rebalans) PKB					141(125)			



Izveštaji o poslovanju Društva

Verzija:1.0

Datum verzije:22.09.2013

6-IZ-6001-001

Gazdinstvo 7. JULI

PREGLED FIZIČKOG OBIMA I VREDNOSTI RATARSKE PROIZVODNJE OSTVARENE U 2014. GODINI

Tabela br. 13

Naziv proizvoda	Ostvareno			Cena rsd	Vrednost u 000 rsd	% Ostvarenja prinosa na		
	ha	t/ha	Ukupno t			prosek PKB-a	Plan 2014	Rebalans 2014
ŽITARICE	1.459				161.254			
1. Pšenica ozima-merkantilna	295	3,61	1.064	17.500	18.620	68	55	66
2. Slama pšenice			253	4.000	1.012			
3. Ječam ozimi - merkantilni	334	2,25	751	18.500	13.894	55	35	41
4. Slama ječma			162	4.000	648			
5. Kukuruz merkantilni	722	9,26	6.684	14.700	98.255	88	112	116
6. Kukuruz semenski – zrno	108	1,88	203	142.000	28.826	49	54	63
INDUSTRIJSKO BILJE	1.155				151.205			
7. Uljana repica – zrno	308	3,17	977	36.760	35.915	92	91	96
8. Šećerna repa	52	49,33	2.565	3.429,21	8.958	76	90	90
9. Soja	367	4,04	1.483	42.000	62.286	99	115	126
10. Slama soje			236	4.400	1.038			
11. Suncokret merkantilni	398	3,28	1.306	27.000	35.262	98	94	94
12. Suncokret semenski	30	1,03	31	249.900	7.747	123	86	86
KRMNO BILJE	233				29.618			
13. Lucerka stara prevedena u seno	90	7,94	715	15.000	10.725	118	87	113
14. Lucerka prolećna prevedena u seno	6	5,33	32	15.000	480	86	71	67
Ukupno lucerka prevedena u seno	96	7,78	747	15.000	11.205			
Ukupno seno			546					
Ukupno senaža			404					
15. Kukuruz silažni -zelena masa	102	37,43	3.818	4.500	17.181	93	94	113
16. Veštačka livada - seno	35	2,51	88	14.000	1.232	100	63	63



Izveštaji o poslovanju Društva

6-IZ-6001-001

Verzija:1.0

Datum verzije:22.09.2013

Naziv proizvoda	Ostvareno			Cena rsd	Vrednost u 000 rsd	% Ostvarenja prinosa na		
	ha	t/ha	Ukupno t			prosek PKB-a	Plan 2014	Rebalans 2014
UKUPNO REDOVNA SETVA	2.847				342.078			
Ukupno ostvareno	2.847				342.078			
Ukupno planirano(rebalans)	4.006(2.939)				626.296(434.105)			
% ostvarenja vrednosti na planiranu (rebalans) vrednost					55(79)			
% ostvarenja vrednosti na ostvareno/plan (rebalans) PKB					65(78)			



Izveštaji o poslovanju Društva

Verzija:1.0

Datum verzije:22.09.2013

6-IZ-6001-001

Gazdinstvo HORTIKULTURA

UPOREDNI PREGLED FIZIČKOG OBIMA PROIZVODNJE OSTVARENE U 2014. GODINI

Tabela br. 14

Redni broj	Naziv proizvoda	Jedinica mere	Površina m ²			%		Prinos j.m./m ²			%		Ukupna proizvodnja			%	
			ostvareno 2013.	plan 2014.	ostvareno 2014.	5:3	5:4	ostvareno 2013.	plan 2014.	ostvareno 2014.	10:8	10:9	ostvareno 2013.	plan 2014.	ostvareno 2014.	15:13	15:14
	<i>1</i>	<i>2</i>	<i>3</i>	<i>4</i>	<i>5</i>	<i>6</i>	<i>7</i>	<i>8</i>	<i>9</i>	<i>10</i>	<i>11</i>	<i>12</i>	<i>13</i>	<i>14</i>	<i>15</i>	<i>16</i>	<i>17</i>
I	PROIZVODNJA NA OTVORENOM																
1.	Kupus rani	kg	7.000	1.400	1.400	20	100	3,32	6,00	3,78	114	63	23.256	8.400	5.285	23	63
2.	Kupus kasni	kg	7.000	13.000	13.000	186	100	5,04	5,00	3,71	74	74	35.265	65.000	48.193	137	74
3.	Krompir	kg	22.000					1,40					30.739				
	Krompir-Dunavac**	kg	85.000					4,52					384.556				
4.	Crni luk – glavica	kg	5.000					1,02					5.107				
5.	Paprika	kg	480	1.400	1.320	3	94	6,76	9,50	3,48	51	37	3.246	13.300	4.596	142	35
6.	Dinja	kg			1.200					0,20					236		
7.	Lubenica	kg			5.000					3,80					18.981		
8.	Jagode	kg	1.404					0,62					871				
9.	Karfiol	kg		5.000	4.700		94		3,00	1,17		39		15.000	5.511		37
10.	Brokoli	kg		3.000	2.700		90		2,00	1,08		54		6.000	2.923		49
11.	Keleraba	kg		1.000	700		70		4,00	2,97		74		4.000	2.079		52
12.	Celer koren	kg	10.000					0,24					2.394				
13.	Četinari	kom	5.000	5.000	5.000	100	100						178	1.755	171	96	10
14.	Lišćari	kom	81.000	81.000	81.000	100	100						261	3.840	19	7	



Izveštaji o poslovanju Društva

6-IZ-6001-001

Verzija:1.0

Datum verzije:22.09.2013

Redni broj	Naziv proizvoda	Jedinica mere	Površina m ²			%		Prinos j.m./m ²			%		Ukupna proizvodnja			%	
			ostvareno 2013.	plan 2014.	ostvareno 2014.	5:3	5:4	ostvareno 2013.	plan 2014.	ostvareno 2014.	10:8	10:9	ostvareno 2013.	plan 2014.	ostvareno 2014.	15:13	15:14
	<i>1</i>	<i>2</i>	<i>3</i>	<i>4</i>	<i>5</i>	<i>6</i>	<i>7</i>	<i>8</i>	<i>9</i>	<i>10</i>	<i>11</i>	<i>12</i>	<i>13</i>	<i>14</i>	<i>15</i>	<i>16</i>	<i>17</i>
15.	Ječam ozimi	kg		22.000	22.000		100		0,60	0,34		57		13.200	7.460		57
16.	Soja	kg		22.000	17.000		77		0,35	0,35		101		7.700	6.000		78
II	PLASTENIČKA PROIZVODNJA	-															
1.	Salata redovna setva platenik 1	kom.	8.000	8.000	8.000	100	100	13	13	12	100	100	100.832	104.000	96.210	95	93
2.	Salata redovna setva platenik 2	kom.	9.800	9.800	9.800	100	100	12	13	12	100	92	113.779	127.400	118.189	104	93
3.	Salata platenik 1*	kom.			3.000					13					38.076		
Σ	Salata*	kom.	17.800	17.800	20.800	117	117	12	13	12	100	92	214.611	231.400	252.475	118	109
4.	Papričica ljuta platenik 1*	kom.		1.000	1.000		100		210	243		116		210.000	242.693		116
5.	Paprika redovna setva platenik 1*	kg		4.000	3.500		88		9,50	2,99		31		38.000	10.461		28
6.	Paprika redovna setva platenik 2	kg		2.800	2.800		100		9,50	8,30		87		26.600	23.252		87
Σ	Paprika*	kg		6.800	6.300		93		9,50	5,35		56		64.600	33.713		52
7.	Paradajz rani platenik 1	kg	5.000	3.000	3.000	60	100	15,70	18,50	15,87	101	86	78.487	55.500	47.598	61	86
8.	Paradajz redovna setva platenik 2	kg	7.000	7.000	7.000	100	100	15,45	18,50	13,41	87	73	108.178	129.500	93.902	87	73
Σ	Paradajz	kg	12.000	10.000	10.000	83	100	15,56	18,50	14,15	91	76	186.665	185.000	141.500	76	73
9.	Krastavac rani platenik 1	kg	3.000	4.000	4.000	133	100	14,68	14,50	15,61	106	108	44.051	58.000	62.446	142	108
10.	Krastavac jesenji platenik 1	kg	3.000		500	17		6,51		6,96	107		19.537		3.478	18	
11.	Krastavac redovna setva platenik 2	kg	2.800					18,95					53.068				
12.	Krastavac jesenji platenik 2	kg	2.800					3,27					9.142				
Σ	Krastavac	kg	11.600	4.000	4.500	39	113	10,84	14,50	14,65	135	101	125.798	58.000	65.924	52	114



Izveštaji o poslovanju Društva

6-IZ-6001-001

Verzija:1.0

Datum verzije:22.09.2013

Redni broj	Naziv proizvoda	Jedinica mere	Površina m ²			%		Prinos j.m./m ²			%		Ukupna proizvodnja			%	
			ostvareno 2013.	plan 2014.	ostvareno 2014.	5:3	5:4	ostvareno 2013.	plan 2014.	ostvareno 2014.	10:8	10:9	ostvareno 2013.	plan 2014.	ostvareno 2014.	15:13	15:14
	<i>1</i>	<i>2</i>	<i>3</i>	<i>4</i>	<i>5</i>	<i>6</i>	<i>7</i>	<i>8</i>	<i>9</i>	<i>10</i>	<i>11</i>	<i>12</i>	<i>13</i>	<i>14</i>	<i>15</i>	<i>16</i>	<i>17</i>
13.	Keleraba plastenik 1*	kom			500					10,00					5.000		
14.	Luk mladi plastenik 1*	veza			200					24,98					4.995		
III	RASAD													453.000			
1.	Paradajz rasad-plastenik	kom.											21.913		8.513	39	
2.	Paradajz rasad-otvoreno	kom.													8.389		
3.	Paprika rasad-plastenik	kom.											17.815		4.438	25	
4.	Paprika rasad-otvoreno	kom.													10.165		
5.	Krastavac rasad	kom.											2.527		2.246	89	
6.	Papričica ljuta rasad	kom.											1.680		687	41	
7.	Celer rasad	kom.											9.204				
8.	Salata rasad	kom.											2.330		5.900	253	
9.	Karfiol rasad	kom.													30		
10.	Kupus rasad	kom.											625		400	64	
11.	Viola rasad	kom.													914		
12.	Begonija rasad	kom.													1.281		
13.	Lepi Jova	kom.													319		
14.	Verbena	kom.													704		
15.	Petunija	kom.													1.253		

Napomena: *procenjeni prinosi

** krompir sađen na Dunavcu



Izveštaji o poslovanju Društva

Verzija:1.0

Datum verzije:22.09.2013

6-IZ-6001-001

Gazdinstvo HORTIKULTURA

UPOREDNI PREGLED FIZIČKOG OBIMA I VREDNOSTI PROIZVODNJE OSTVARENE U 2014. GODINI

Tabela br. 15

Redni broj	Proizvod <i>1</i>	Jedinica mere <i>2</i>	Ostvareno 2013. <i>3</i>	Plan za 2014. <i>4</i>	Ostvareno 2014. <i>5</i>	Cena po jedinici mere 2013. <i>6</i>	Cena po jedinici mere plan 2014. <i>7</i>	Cena po jedinici mere ostvareno 2014. <i>8</i>	Vrednost proizvodnje u 000 rsd			% <i>12 (11:9)</i> <i>13 (11:10)</i>	
									ostvareno u 2013. <i>9</i>	planirano za 2014. <i>10</i>	Ostvareno 2014. <i>11</i>		
I	PROIZVODNJA NA OTVORENOM								20.704	19.964	5.732	28	29
1.	Kupus rani	kg	23.256	8.400	5.285	22,00	30,00	28,75	512	252	152	30	60
2.	Kupus kasni	kg	35.265	65.000	48.193	16,33	20,00	17,54	576	1.300	845	147	65
3.	Krompir	kg	30.739			49,60			1.525				
	Krompir-Dunavac**	kg	384.556			19,12			7.353				
4.	Crni luk – glavica	kg	5.107			49,62			253				
5.	Paprika	kg	3.246	13.300	4.596	55,39	65,00	67,80	180	865	312	173	36
6.	Dinja	kg			236			27,27			6		
7.	Lubenica	kg			18.981			10,28			195		
8.	Jagode	kg	871			158,00			138				
9.	Karfiol	kg		15.000	5.511		80,00	44,64		1.200	246		21
10.	Brokoli	kg		6.000	2.923		70,00	88,27		420	258		61
11.	Keleraba	kg		4.000	2.079		60,00	52,53		240	109		46
12.	Celer koren	kg	2.394			59,58			143				
13.	Četinari	kom	178	1.755	171	1.306,00	1.450,00	1.349,93	232	2.545	231	99	9
14.	Lišćari	kom	261	3.840	19	2.222,00	2.400,00	2.357,89	580	9.216	45	8	



Izveštaji o poslovanju Društva

6-IZ-6001-001

Verzija:1.0

Datum verzije:22.09.2013

Redni broj	P r o i z v o d <i>1</i>	Jedinica mere <i>2</i>	Ostvareno 2013. <i>3</i>	Plan za 2014. <i>4</i>	Ostvareno 2014. <i>5</i>	Cena po jedinici mere 2013. <i>6</i>	Cena po jedinici mere plan 2014. <i>7</i>	Cena po jedinici mere ostvareno 2014. <i>8</i>	Vrednost proizvodnje u 000 rsd			% <i>12 (11:9)</i> <i>13 (11:10)</i>	
									ostvareno u 2013. <i>9</i>	planirano za 2014. <i>10</i>	Ostvareno 2014. <i>11</i>		
15.	Ječam ozimi	kg		13.200	7.460		19,00	19,00		251	142		57
16.	Soja	kg		7.700	6.000		35,00	35,00		270	210		78
17.	Maloprodaja								3.359				
18.	Održavanje zelene površine								5.854	2.950	2.035	35	69
19.	Usluga proizvodnje rasada										476		
20.	Prihod od zakupa prodajnih objekata									456	470		103
II	PLASTENIČKA PROIZVODNJA								18.084	27.363	20.549	114	75
1.	Salata redovna setva platenik 1	kom.	100.832	104.000	96.210	23,46	28,00	16,68	2.366	2.912	1.605	68	55
2.	Salata redovna setva platenik 2	kom.	113.779	127.400	118.189	18,32	28,00	17,18	2.084	3.567	2.030	97	57
3.	Salata platenik 1*	kom.			38.076			17,82			679		
Σ	Salata*	kom.	214.611	231.400	252.475				4.450	6.479	4.314	97	67
4.	Papričica ljuta platenik 1*	kom.		210.000	242.693		7,00	5,53		1.470	1.342		91
5.	Paprika redovna setva platenik 1*	kg		38.000	10.461		65,00	85,10		2.470	890		36
6.	Paprika redovna setva platenik 2	kg		26.600	23.252		65,00	73,03		1.729	1.698		98
Σ	Paprika*	kg		64.600	33.713					4.199	2.588		62
7.	Paradajz rani platenik 1	kg	78.487	55.500	47.598	56,43	65,00	65,83	4.429	3.608	3.133	71	87
8.	Paradajz redovna setva platenik 2	kg	108.178	129.500	93.902	36,32	65,00	62,02	3.929	8.418	5.824	148	69
Σ	Paradajz	kg	186.665	185.000	141.500				8.358	12.025	8.957	107	74
9.	Krastavac rani platenik 1	kg	44.051	58.000	62.446	59,24	55,00	46,43	2.610	3.190	2.899	111	91
10.	Krastavac jesenji platenik 1	kg	19.537		3.478	33,22		62,44	649		217	33	



Izveštaji o poslovanju Društva


6-IZ-6001-001

Verzija:1.0


Datum verzije:22.09.2013

Redni broj	Proizvod <i>1</i>	Jedinica mere <i>2</i>	Ostvareno 2013. <i>3</i>	Plan za 2014. <i>4</i>	Ostvareno 2014. <i>5</i>	Cena po jedinici mere 2014. <i>6</i>	Cena po jedinici mere plan 2014. <i>7</i>	Cena po jedinici mere ostvareno 2014. <i>8</i>	Vrednost proizvodnje u 000 rsd			% <i>12 (11:9)</i> <i>13 (11:10)</i>	
									ostvareno u 2013. <i>9</i>	planirano za 2014. <i>10</i>	ostvareno 2014. <i>11</i>		
11.	Krastavac redovna setva plastenik 2	kg	53.068			34,86			1.850				
12.	Krastavac jesenji plastenik 2	kg	9.142			18,32			167				
Σ	Krastavac*	kg	125.798	58.000	65.924				5.276	3.190	3.117	59	98
13.	Keleraba plastenik 1*	kom			5.000			20,00			100		
14.	Luk mladi plastenik 1*	veza			4.995			26,16			131		
III	RASAD			453.000			8,00		1.317	3.624	1.027	78	28
1.	Paradajz rasad-plastenik	kom.	21.913		8.513	33,02		39,40	724		335	46	
2.	Paradajz rasad-otvoreno	kom.			8.389			22,34			187		
3.	Paprika rasad-plastenik	kom.	17.815		4.438	22,40		31,53	399		140	35	
4.	Paprika rasad-otvoreno	kom.			10.165			11,52			117		
5.	Krastavac rasad	kom.	2.527		2.246	40,91		31,67	103		71	69	
6.	Papričica ljuta rasad	kom.	1.680		687	30,29		28,00	51		19	38	
7.	Celer rasad	kom.	9.204			2,88			27				
8.	Salata rasad	kom.	2.330		5.900	4,63		4,55	11		27	249	
9.	Karfiol rasad	kom.			30			4,55			0,14		
10.	Kupus rasad	kom.	625		400	4,63		4,53	3		2	63	
11.	Viola rasad	kom.			914			32,92			30		
12.	Begonija rasad	kom.			1.281			31,54			40		
13.	Lepi Jova	kom.			319			31,19			10		
14.	Verbena	kom.			704			24,24			17		
	Petunija	kom.			1.253			24,82			31		
	SVEGA : I+II+III								40.105	50.951	27.308	68	54

Napomena: *procenjeni prinosi ** krompir saden na Dunavcu

	Izveštaji o poslovanju Društva		6-IZ-6001-001
	Verzija:1.0	Datum verzije:22.09.2013	

STOČARSKA PROIZVODNJA

	Izveštaji o poslovanju Društva		6-IZ-6001-001
	Verzija:1.0	Datum verzije:22.09.2013	

NAPOMENA – Stočarska proizvodnja

U periodu od 01.01. do 31.12.2014. godine na gazdinstvima PKB Korporacije je gajeno 24.528 grla stoke od kojih je bilo 20.483 grla goveda, 4.045 grla svinja i 1.785 grla ovaca . Brojno stanje krava na dan 01.01.2014. godine iznosilo je 8.265 grla, dok na dan 31.12.2014. godine iznosi 8.583 grla (Tabela br.1).

U posmatranom periodu prevedeno je 3.105 grla junica u krave (37,57% na početno stanje). Iz proizvodnje je izlučeno ukupno 2.786 grla krava. Po osnovu ekonomske prodaje izlučeno je 2.090 grla, prinudnog klanja 180 grla i po osnovu uginuća 516 grla krava (33,71%) što je za 2,71% više od planom predviđenog izlučenja na godišnjem nivou (31,00%) (Tabela br.2).

Godišnja proizvodnja mleka po kravi (Tabela br.3) za 2014. godinu iznosi 7.753 litra, što je za oko 5% više od ostvarene proizvodnje mleka po kravi u 2013. godini (7.400 litara). Ukupno je proizvedeno 65.384.215 litara mleka sa 3,39% mlečne masti i 3,25% proteina (Tabela br.4) i sve količine su ekstra klase.

Mlekarama je realizovano 61.484.601 litra mleka, što je za 5,65% više od realizovane količine u prethodnoj 2013. godini (58.196.814 litara) (Tabela br.5).

Ostvarena vrednost realizacije u stočarskoj proizvodnji u 2014. godini iznosi 2,9 milijarde dinara, što je u odnosu na 2013. godinu više za 6% (2,7 milijarde dinara) . U ukupnoj realizaciji stočarskih proizvoda mleko je učestvovalo sa 85% odnosno 2,5 milijarde dinara , prodaja goveda sa 14% odnosno 400 miliona dinara i svinjarstvo i ovčarstvo sa 1% odnosno 40 miliona dinara (Tabela br.6).

	Izveštaji o poslovanju Društva		6-IZ-6001-001
	Verzija:1.0	Datum verzije:22.09.2013	

PREGLED BROJNOG STANJA STOKE U PERIODU I-XII 2014. GODINE

Tabela br.1

Redni broj	Kategorija	Stanje na početku			Stanje na kraju			Prosečan broj grla		
		2013.	2014.		2013.	2014.		2013.	2014.	
		ostvarenje	plan	ostvarenje	ostvarenje	plan	ostvarenje	ostvarenje	plan	ostvarenje
I	GOVEDARSTVO									
1.	Krave	8.494	8.265	8.265	8.265	8.624	8.583	8.395	8.389	8.434
2.	Telad do 1 meseca muška	405	318	321	321	370	353	397	333	376
3.	Telad do 1 meseca ženska	389	359	389	389	370	383	399	342	418
4.	Telad 1-4 meseca muška	1.147	832	1.117	1.117	1.072	1.118	1.035	913	928
5.	Telad 1-4 meseca ženska	1.040	958	1.021	1.021	1.073	1.152	958	981	1.016
6.	Junice 4-6 meseci	688	875	764	764	761	809	602	637	622
7.	Junice 6-12 meseci	1.543	1.508	1.484	1.484	1.723	1.589	1.769	1.934	1.737
8.	Junice 12-16 meseci	1.090	1.143	1.295	1.295	1.240	1.241	1.136	1.163	1.148
9.	Junice preko 16 meseci	1.927	2.008	2.054	2.054	2.162	2.097	2.014	1.965	2.246
10.	Visoko steone junice	734	471	500	500	610	493	463	500	409
	Ukupno priplodnih grla	17.457	16.737	17.210	17.210	18.003	17.818	17.167	17.157	17.335
11.	Tovna junad	2.142	3.494	3.186	3.186	3.434	3.423	3.127	3.350	3.148
	UKUPNO GOVEDARSTVO	19.599	20.231	20.396	20.396	21.437	21.241	20.294	20.507	20.483
II	SVINJARSTVO									
1.	Krmače	352	369	369	369	440	442	354	412	411
2.	Nerastovi	9	10	7	7	10	8	7	10	10
3.	Prasad na sisi	680	787	787	787	696	734	674	801	789
4.	Odlučena prasad	1.019	925	925	925	1.024	1.194	946	1.078	1.215
5.	Priplodne nazimice 2,5-8 mes.	76	63	63	63	148	50	78	98	85
6.	Priplodne nazimice 8-12 mes.	151	93	93	93	148	156	103	108	84
7.	Tovne svinje	774	1.900			1.900	1.451	382	1.900	1.451
	UKUPNO SVINJARSTVO	3.061	4.147	2.244	2.244	4.366	4.035	2.544	4.407	4.045
III	OVČARSTVO									
1.	Ovce	1.128	1.100	1.070	1.070	1.171	968	1.145	1.140	1.045
2.	Ovnovi	47	48	41	41	58	35	44	55	40
3.	Jagnjad do 3 meseca	775	397	864	864	358	524	352	350	488
4.	Jagnjad 3-6 meseci	27	346	2	2	276	132	186	337	159
5.	Šilježad 6-12 meseci	118	161	8	8	57	103	18	102	36
6.	Dviske	83	200	14	14	196	43	50	206	17
	SVEGA OVČARSTVO	2.178	2.252	1.999	1.999	2.116	1.805	1.795	2.190	1.785
	UKUPNO GRILA STOKE	24.838	26.630	24.639	24.639	27.608	27.071	24.633	26.699	24.528



Izveštaji o poslovanju Društva

Verzija:1.0

Datum verzije:22.09.2013

6-IZ-6001-001

PREGLED IZLUČENJA I REMONTA KRAVA U PERIODU I-XII 2014. GODINE

Tabela br.2

Redni broj	Gazdinstva	Početno stanje	Prevod junica u krave		Ekonomsko klanje		Prinudno klanje		Uginuće		Ukupno izlučeno		Stanje na kraju
			grla	%	grla	%	grla	%	grla	%	grla	%	
<i>1</i>	<i>2</i>	<i>3</i>	<i>4</i>	<i>5 (4/3)</i>	<i>6</i>	<i>7(6/3)</i>	<i>8</i>	<i>9(8/3)</i>	<i>10</i>	<i>11(10/3)</i>	<i>12</i>	<i>13(12/3)</i>	<i>14</i>
1.	Mladost	1.319	650	49,28	360	27,29	40	3,03	79	5,99	479	36,32	1.406
2.	Lepušnica	1.333	500	37,51	368	27,61	24	1,80	60	4,50	452	33,91	1.302
3.	Kovilovo	1.121	414	36,93	238	21,23	28	2,50	51	4,55	317	28,28	1.154
4.	Padinska Skela	1.067	422	39,55	279	26,15	37	3,47	72	6,75	388	36,36	1.041
5.	Partizanski Prelaz	2.390	774	32,38	575	24,06	30	1,26	168	7,03	773	32,34	2.677
6.	Dunavac	1.035	345	33,33	270	26,09	21	2,03	86	8,31	377	36,43	1.003
7.	PKB Korporacija	8.265	3.105	37,57	2.090	25,29	180	2,18	516	6,24	2.786	33,71	8.583
	Planirana izlučenja na godišnjem nivou u %					24,00		3,00		4,00		31,00	
	Ostvarenje u odnosu na plan u %					105,36		72,60		156,08		108,74	
	Ostvareno izlučenje na godišnjem nivou					25,29		2,18		6,24		33,71	



Izveštaji o poslovanju Društva

Verzija:1.0

Datum verzije:22.09.2013

6-IZ-6001-001

GODIŠNJA PROIZVODNJA MLEKA PO KRAVI U PERIODU I-XII 2014. GODINE

Tabela br.3

Redni broj	Gazdinstva	Jedinica mere	Fizički obim			% ostvarenja		% ostvarenja proizvodnje na prosek PKB-a
			ostvareno u 2013. godini	planirano za 2014. godinu	ostvareno u 2014. godini	6 (5:3)	7 (5:4)	
	<i>1</i>	<i>2</i>	<i>3</i>	<i>4</i>	<i>5</i>	<i>6 (5:3)</i>	<i>7 (5:4)</i>	<i>8</i>
1.	Mladost	lit.	7.260	7.858	7.712	106,23	98,14	99,47
2.	Lepušnica	lit.	7.316	7.859	7.914	108,17	100,70	102,08
3.	Kovilovo	lit.	7.168	7.636	8.129	113,41	106,46	104,85
4.	Padinska Skela	lit.	7.195	7.797	7.473	103,86	95,84	96,39
5.	Partizanski Prelaz	lit.	8.159	9.105	7.801	95,61	85,68	100,62
6.	Dunavac	lit.	6.716	7.491	7.341	109,31	98,00	94,69
	Ukupno		7.400	8.127	7.753	104,77	95,40	100,00



Izveštaji o poslovanju Društva

Verzija:1.0

Datum verzije:22.09.2013

6-IZ-6001-001

OSTVARENA REPRODUKCIJA KRAVA I PROIZVODNJA MLEKA U PERIODU I-XII 2014. GODINE

Tabela br.4

Redni broj	Elementi	Jed.mere	Ostvareno u 2013. godini	Planirano za 2014. godinu	Ostvareno u 2014. godini	% Ostvarenja	
						7 (6/4)	8 (6/5)
1	2	3	4	5	6	7 (6/4)	8 (6/5)
I	REPRODUKCIJA						
1.	Broj krava na početku godine	grlo	8.494	8.265	8.265	97,30	100,00
2.	Izlučenje krava	grlo	3.170	2.589	2.786	87,89	107,61
3.	Izlučenje krava / broj krava na početku godine	%	37,32	31,32	33,71	90,32	107,61
4.	Prevod junica u krave	grlo	2.942	2.949	3.105	105,54	105,29
5.	Prevod junica u krave / broj krava na početku godine	%	34,64	35,68	37,57	108,46	105,29
6.	Utvrđena steonost krava	grlo	6.457	6.612	6.360	98,50	96,19
7.	Utvrđena steonost / broj krava na početku godine	%	76,02	80,00	76,95	101,23	96,19
8.	Oteljeno krava	grlo	5.377	6.116	5.516	102,59	90,19
9.	Oteljeno krava / broj krava na početku godine	%	63,30	74,00	66,74	105,43	90,19
10.	Oteljeno junica	grlo	2.943	2.962	3.107	105,57	104,91
11.	Ukupno oteljeno	grlo	8.320	9.078	8.623	103,64	94,99
12.	Živo rođena telad	grlo	8.078	8.458	8.271	102,39	97,79
13.	Mrtvo rođena telad	grlo	474	620	548	115,61	88,41
14.	Mrtvo rođena telad / na ukupno teljenje	%	5,70	6,83	6,36	111,55	93,07
15.	Broj krava na kraju perioda	grlo	8.265	8.624	8.583	103,85	99,52



Izveštaji o poslovanju Društva

Verzija:1.0

Datum verzije:22.09.2013

6-IZ-6001-001

Redni broj	E l e m e n t i	Jed.mere	Ostvareno u 2013. godini	Planirano za 2014. godinu	Ostvareno u 2014. godini	% Ostvarenja	
<i>1</i>	<i>2</i>	<i>3</i>	<i>4</i>	<i>5</i>	<i>6</i>	<i>7 (6/4)</i>	<i>8 (6/5)</i>
II	PROIZVODNJA MLEKA						
1.	Ukupna proizvodnja	lit.	61.115.960	68.180.484	65.384.215	105,26	95,90
2.	Godišnja proizvodnja po kravi	lit.	7.400	8.127	7.753	104,77	95,40
3.	Prosečan broj krava	grlo	8.395	8.389	8.434	100,46	100,54
4.	Prosečna mlečna mast	%	3,43	3,60	3,39	98,83	94,17
5.	Prosečno proteina	%	3,27	3,10	3,25	99,39	104,84
6.	Mleko ekstra klase	%	100,00	90,00	100,00	100,00	111,11



Izveštaji o poslovanju Društva

Verzija:1.0

Datum verzije:22.09.2013

6-IZ-6001-001

REALIZACIJA MLEKA U PERIODU I-XII 2014. GODINE

Tabela br.6

Redni broj	Gazdinstva	Jedinica mere	Fizički obim			% ostvarenja		Vrednost u 000 rsd			% ostvarenja	
			ostvareno u 2013. godini	planirano za 2014. godinu	ostvareno u 2014. godini	7(6/4)	8(6/5)	ostvareno u 2013. godini	planirano za 2014. godinu	ostvareno u 2014. godini	12 (11/9)	13 (11/10)
1	2	3	4	5	6	7(6/4)	8(6/5)	9	10	11	12 (11/9)	13 (11/10)
1.	Mladost	lit.	9.506.034	10.420.855	9.831.266	103,42	94,34	376.779	406.413	393.251	104,37	96,76
2.	Lepušnica	lit.	8.928.080	10.201.769	9.856.820	110,40	96,62	353.993	397.869	394.273	111,38	99,10
3.	Kovilovo	lit.	7.448.601	8.210.856	8.763.752	117,66	106,73	289.919	320.223	350.169	120,78	109,35
4.	Padinska Skela	lit.	7.133.682	8.137.849	7.392.538	103,63	90,84	277.693	317.376	295.376	106,37	93,07
5.	Pionir	lit.	1.765.180					67.394				
6.	Partizanski Prelaz	lit.	16.636.298	21.279.122	18.671.418	112,23	87,75	635.919	829.886	746.798	117,44	89,99
7.	Dunavac	lit.	6.778.939	7.067.408	6.968.807	102,80	98,60	268.811	275.629	278.752	103,70	101,13
	Ukupno	lit.	58.196.814	65.317.859	61.484.601	105,65	94,13	2.270.508	2.547.397	2.458.619	108,28	96,51



Izveštaji o poslovanju Društva

Verzija:1.0

Datum verzije:22.09.2013


6-IZ-6001-001

PREGLED OSTVARENE REALIZACIJE U STOČARSKOJ PROIZVODNJI U PERIODU I-XII 2014. GODINI


Tabela br.7

Redni broj	Pokazatelji	Jedinica mere	Fizički obim			% ostvarenja		Vrednost u 000 rsd			% ostvarenja	
			ostvareno u 2013. godini	planirano u 2014.godini	ostvareno u 2014. godini	7(6:4)	8(6:5)	ostvareno u 2013. godini	planirano u 2014. godini	ostvareno u 2014. godini	12(11:9)	13(11:10)
I	Govedarstvo							2.671.667	3.019.028	2.858.720	107,00	94,69
1.	Mleko	lit.	58.196.814	65.317.859	61.484.601	105,65	94,13	2.270.508	2.547.397	2.458.619	108,28	96,51
2.	Tovna junad	kg	1.073.046	1.552.482	1.249.706	116,46	80,50	218.171	326.021	246.431	112,95	75,59
3.	Ekonomski škart krava	kg	1.351.261	1.116.146	1.159.580	85,81	103,89	149.267	122.776	128.244	85,92	104,45
4.	Ekonomski škart podmlatka	kg	163.494	103.793	156.575	95,77	150,85	24.481	22.834	25.426	103,86	111,35
5.	VSJ	grlo	32					9.240				
II	Svinjarstvo	kg	313.833	611.935	128.030	40,80	20,92	59.394	96.947	33.729	56,79	34,79
III	Ovčarstvo	kg	49.770	61.787	33.790	67,89	54,69	10.023	12.792	9.283	92,62	72,57
	Ukupno I+II+III+IV	-						2.741.084	3.128.767	2.901.732	105,86	92,74

Napomena: Vrednost realizacije ekonomski prodatih krava u iznosu od 128 miliona rsd, nije oprihodovano u Bilansu uspeha zbog neamortizovane vrednosti Osnovnog stada.

	Izveštaji o poslovanju Društva		6-IZ-6001-001
	Verzija:1.0	Datum verzije:22.09.2013	

POGONI

	Izveštaji o poslovanju Društva		6-IZ-6001-001
	Verzija:1.0	Datum verzije:22.09.2013	

IZVEŠTAJ
o planiranom i ostvarenom obimu proizvodnje, usluga, održavanja,
potrošnja goriva i maziva u 2014. godini

Naziv poslovne jedinice	Jedinica mere	2013. ostvareno	2014. planirano	2014. ostvareno	% ostvarenja	
					5:3	5:4
<i>1</i>	<i>2</i>	<i>3</i>	<i>4</i>	<i>5</i>	<i>6</i>	<i>7</i>
1. Tehnička operative-radionica						
Ukupno časova	čas	164.450		184.211	112,02	
RJ Remont	čas	74.529		93.991	126,11	
RJ OIP	čas	89.921		90.220	100,33	
2. Poljotransport						
- Ukupno pređeni kilometri	km	1.476.431		1.581.262	107,10	
- Teretna vozila	km	619.345		727.276	117,43	
prosek po vozilu	km/kom	18.786		20.779	110,61	
ukupna potrošnja goriva	lit.	177.363		244.639	137,93	
prosečna potrošnja na 100 km	lit/km	28,64		33,64	117,46	
ukupna potrošnja maziva	lit.	3.423		3.408	99,56	
prosečna potrošnja maziva na 100 km	lit/km	0,55		0,47	85,45	
- Putnička vozila	km	857.086		853.986	99,64	
prosek po vozilu	km/kom	15.583		14.724	94,49	
ukupna potrošnja goriva	lit	82.533		89.662	108,64	
prosečna potrošnja na 100 km	lit/km	9,63		10,50	109,03	
ukupna potrošnja maziva	lit	469		423	90,19	
prosečna potrošnja maziva na 100 km	lit/km	0,05		0,05	100,00	
3. Energotehnika						
- Proizvodnja vode	m ³	2.224.863	3.054.606	2.302.901	103,51	75,39
- Proizvodnja pare	t	5.159	6.540	6.291	121,94	96,19
- Kanalizacija	m ³	1.961.251	1.931.660	1.966.115	100,25	101,78

	Izveštaji o poslovanju Društva		6-IZ-6001-001
	Verzija:1.0	Datum verzije:22.09.2013	

AGROSEME


PREGLED OSTVARENOG OBIMA PROIZVODNJE I USLUGA U 2014. GODINI

RADNA JEDINICA 1 – FABRIKA ZA DORADU SEMENA

Redni broj	Naziv proizvoda	Jed. mere	Količina u t			% ostvarenja	
			Ostvareno 2013. g.	Plan 2014. g.	Ostvareno 2014. g.	6/4	6/5
1	2	3	4	5	6	7	8
1.	Pšenica	t	4.760		4.164	87,48	
2.	Ozimi ječam	t	872		734	84,17	
3.	Preatestiranje pšenice	t					
4.	Ovas	t					
5.	Semenski kukuruz	t	1.029		1.493	145,09	
6.	Semenska soja	t	1.766		1.810	102,49	
7.	Prepakivanje ječma	t	8				
8.	Lucerka seme	t					
9.	Stočni grašak + oziima grahor.	t					
10.	Preatestiranje kukuruza	t					
11.	Prepakivanje kukuruza	t	37				
12.	Semenski grašak	t					
13.	Uljana repica	t					
14.	Prijem semenskog kukuruza	t	3.867		6.591	170,44	
15.	Tritikale	t	116		67	57,76	
16.	Semenski kukuruz - krunjenje	t	2.567		3.404	132,61	
17.	Prijem ječma	t					

RADNA JEDINICA 2 - Silos i dorada soje


Redni Broj	Naziv usluge	Jed. mere	Količina u t			% ostvarenja	
			Ostvareno 2013. g.	Plan 2014. g.	Ostvareno 2014. g.	6/4	6/5
1	2	3	4	5	6	7	8
1.	Lager robe	t	165.243	175.396	165.272	100,02	94,32
2.	Isporuka robe	t	18.297	19.237	24.298	132,80	126,31
3.	Prijem robe	t	24.625	19.000	21.148	85,88	111,31
4.	Proizvodnja sojinog griza	t	2.465	2.760	2.848	115,54	103,19
5.	Sušenje pšenice	t	8.629	5.000	10.820	125,39	216,40

	Izveštaji o poslovanju Društva		6-IZ-6001-001
	Verzija:1.0	Datum verzije:22.09.2013	

POGON INSHRA

FABRIKA STOČNE HRANE – PROIZVODNJA PO SMEŠAMA U 2014. GODINI

Redni broj	Naziv smeše	Količina u t		% ostvarenja
		2013. g.	2014. g.	
I	Smeše za goveda	32.061	31.866	99,39
1.	Smeše za krave	22.678	21.190	93,44
2.	Smeše za junad	7.573	8.709	115,00
3.	Smeše za telad	1.810	1.967	108,67
II	Smeše za svinje	1.052	1.396	132,70
1.	Smeše za prasad	216	353	163,43
2.	Smeše za svinje	8.36	713	85,29
3.	Super za svinje		330	
4.	Super za prasad			
III	Smeše za živinu	1.140	1.195	104,82
1.	Smeše za pilad	106	66	62,26
2.	Smeše za koke nosilje	1.034	1.129	109,19
3.	Smeše za priplodnu živinu			
IV	Ostale smeše	214	200	93,46
1.	Smeše za ribe	24		
2.	Smeše za mamke			
3.	Smeše za jagnjad	190	172	90,53
4.	Smeše za konje			
5.	PS za mamke		18	
6.	Hrana za golubove		10	
V	Kukuruzna prekrupa			
VI	Otpad od prosijavanja			
VII	Ovas mleveni			
	UKUPNO:	34.467	34.657	100,55

	Izveštaji o poslovanju Društva		6-IZ-6001-001
	Verzija:1.0	Datum verzije:22.09.2013	

FARMA KOKA NOSILJA - PROIZVODNJA JAJA U 2014. GODINI

Redni broj	Klasa jaja	Količina u komadima		% ostvarenja
		2013. g.	2014. g.	
1.	Jaja „A“ klase	2.039.647	1.877.089	92,03
2.	Jaja „B“ klase	1.341.779	971.325	72,39
3.	Jaja „C“ klase	459.898	391.626	85,15
4.	Jaja „S“ klase	1.442.907	1.880.661	130,34
5.	Jaja „D“ klase	50.981	99.000	194,19
6.	Jaja „SS“ klase	735.641	1.352.492	183,85
7.	Jaja sitna	52.920	35.640	67,35
8.	Jaja van klase	134.280	155.325	115,67
	UKUPNO:	6.258.053	6.763.158	108,07

	Izveštaji o poslovanju Društva		6-IZ-6001-001
	Verzija:1.0	Datum verzije:22.09.2013	

PETROL

IZVEŠTAJ
o planiranom i ostvarenom obimu
prometa goriva i maziva u 2014. godini


	Jed. mere	2013. g. ostvareno	2014. g. ostvareno	Indeks 2014/2013
<i>1</i>	<i>2</i>	<i>3</i>	<i>4</i>	<i>5</i>
1. Dizel gorivo D - 2	lit.	3.538.019	3.923.633	110,90
2. Benzin	lit.	61.110	42.322	69,26
3. Motorno ulje SAE 30	lit.	815		
4. Hipol ulje	lit.	7.772	7.526	96,83
5. Hidraulično ulje	lit.	17.709	19.760	111,58
6. Ulje matik - DAS	lit.	3.511	3.799	108,20
7. Kočiono ulje	kg		330	
8. Mazut	kg			
9. Univerzalno ulje	lit.			
10. Maziva razna	kg		1.230	
11. Tovatna mast	kg	2.211	2.495	112,84
12. Famin	lit.	897	912	101,73
13. Biosint	lit.	178	141	79,21
14. Auto glas	lit.	433	400	92,38
15. LHM	lit.	152	158	103,95
16. Aeroshel oil. W/120/209	lit.			
17. Antifriz	lit.	4.148	6.114	147,40
18. UTTO 10W30 STOU	lit.	25.358	32.823	129,44
19. Traktol	lit.	313	272	86,90
20. Motorno ulje SHPB	lit.	29.054	29.958	103,11

	Izveštaji o poslovanju Društva		6-IZ-6001-001
	Verzija:1.0	Datum verzije:22.09.2013	

RJ ŠIVARA

IZVEŠTAJ O IZVRŠENIM POSLOVIMA U 2014. GODINI


Redni broj	Naziv proizvoda	Ostvareno 2013.g.		Ostvareno 2014.g.		% ostvarenja	
		komada	vreme izrade (min.)	komada	vreme izrade (min.)	5/3	6/4
1	2	3	4	5	6	7	8
1.	Pilot radno odelo	757	113.550	125	15.000	16,51	13,21
2.	Klasično radno odelo	625	71.250	996	113.544	159,36	159,36
3.	Radni mantil	11	396	122	5.490	1.109,09	1.386,36
4.	Majice						
5.	Kapa – model	1.562	46.860	84	2.520	5,38	5,38
6.	Kecelja			55	561		
7.	Posteljina singl						
8.	Prsluk						
9.	Jastučnica						
10.	Radni kombinezon	86	13.932	605	103.455	70,49	742,57
11.	Uniforma za kuvarice	53	3.180	48	2.966	90,57	93,28
12.	Radni kombinezon PKB						
13.	Čaršav						
14.	Šorts SD PKB			124	2.967		
15.	Zimska jakna	237	49.770				
16.	Grudnjak bez rukava						
17.	T majica	3.505	73.563	3.412	71.652	97,40	97,40
18.	Radne pantalone FTO	18	972	161	8.694	894,44	894,44
19.	Jakna FTO	9	2.295	161	41.055	1.788,89	1.788,89
20.	Uložak za kombinezon	98	2.940				
21.	Termo kombinezon						
22.	Majica dugi rukav	168	8.064	128	6.144	76,19	76,19
23.	Sportski komplet	23	2.070				
24.	Trenerka	25	4.968				
25.	Traktorska torba						
26.	Šešir						
27.	Duks bez kapuljače						
28.	Grudnjak	236	25.488				
29.	Pantalone radne klasične	657	33.507	659	33.609	100,30	100,30
30.	Trenerka futer						
31.	Donji deo trenerke futer						
32.	Uniforma za spremačice	29	1.914	29	1.914	100,00	100,00
33.	Pantalone za kuvarice	52	936				
34.	Uniforma za veterinare						
	S v e g a I		455.655		409.580		89,89
II	EKSTERNE USLUGE						
	UKUPNO I + II						

	Izveštaji o poslovanju Društva		6-IZ-6001-001
	Verzija:1.0	Datum verzije:22.09.2013	


RJ Eksploatacija poljoprivrednih mašina

IZVEŠTAJ O IZVRŠENIM RADOVIMA U 2014. GODINI

OPERACIJA RADA	Jed. mere	Norma	Ostvarenje 2013. god.		Ostvarenje 2014. god.		% ostvarenja 7/5
			Ukupan obim	norma dana	Ukupan obim	norma dana	
1	2	3	4	5	6	7	8
I INTERNE USLUGE							
Oranje 20-25 cm	ha						
Oranje 25-30 cm	ha	6,40	1.185	185,16	88	13,75	7,43
Oranje 30-35 cm	ha	5,00	13.010	2.602	13.223	2.644,60	101,64
Oranje 35-40 cm	ha	4,00					
Razrivanje preko 20 cm	ha	7,00					
Ljuštenje biljnih ostataka	ha	22,00	7.374	355,18	6.830	310,45	92,62
Zaoravanje stajnjaka 20-25 cm	ha	6,40	785	122,66	543	84,84	69,17
Zaoravanje stajnjaka 30-35 cm	ha	5,00					
Zaoravanje stajnjaka 34-40 cm	ha						
Drljanje	ha	20,00	4.028	201,40	3.361	168,05	83,44
Ljuštenje plugom	ha						
I tanjiranje oranja	ha	22,00	11.583	526,50	12.381	562,77	106,89
II tanjiranje oranja	ha	24,00	3.224	134,33	5.837	243,21	181,05
Setvospremač	ha	25,00	546	21,84			
Multitiler	ha						
Vibromaster	ha	22,00	466	21,18	2.132	96,91	457,51
Setva graška	ha	9,00					
Germinator	ha	25,00	5.401	216,04	7.523	300,92	139,29
Podrivanje 25-30 cm	ha	7,00	2.218	316,86	1.472	210,29	66,37
Redovna obrada (hors)	ha	8,00	242	30,25			
Vibrotiler	ha	16,00	1.121	70,06	808	50,50	72,08
Žetva pšenice	t	80,00	11.021	137,76	1.971	24,64	17,88
Žetva pšenice	čas	6,67					
Žetva ozimog ječma	t	70,00	1.001	14,30	4.704	67,20	469,93
Žetva ozimog ječma	čas	6,67					

	Izveštaji o poslovanju Društva		6-IZ-6001-001
	Verzija:1.0	Datum verzije:22.09.2013	

OPERACIJA RADA	Jed. mere	Norma	Ostvarenje 2013. god.		Ostvarenje 2014. god.		% ostvarenja 7/5
			ukup. obim	norma dana	ukup. obim	norma dana	
1	2	3	4	5	6	7	8
Šišanje metlica	ha	15,00	1.222	81,47	793	52,87	64,89
Rad gruberom	ha	15,00			188	12,53	
Setva uljane repice	ha	7,00			110	15,71	
Krimpiranje	t	30,00			5.723	190,77	
Žetva uljane repice	ha	7,00	621	88,71	790	112,86	127,21
Baliranje sena	ha	40,00	4.472	111,80	2.736	68,40	61,18
Baliranje slame	ha	16,00	3.923	245,19	4.243	265,19	108,16
Siliranje rezanaca	t	125,00	14.401	115,21	9.781	78,25	67,92
Košenje mešavine jare i ozime	ha	30,00	165	5,50			
Prevoz zrna	čas	6,67	120	17,99			
Žetva soje merkantilne	čas	6,67	1.221	183,06	850	127,44	69,62
Žetva suncokreta merkantilnog	čas	6,67			762	114,24	
Žetva suncokreta semenskog	čas	6,67	354	53,07	71	10,64	20,06
Žetva kukuruza merkantilnog	čas	6,67	1.299	194,75	1.778	266,57	136,87
Setva strmih žita	ha	14,00			348	24,86	
Berba kukuruza semenskog	čas	6,67					
Košenje silaže	čas	6,67	838	125,64	908	136,13	108,35
Košenje lucerke	ha	40,00	9.155	228,88	8.639	215,98	94,36
Košenje senaže	ha	40,00	4.350	108,75	3.062	76,55	70,39
Vađenje šećerne repe	čas	6,67	745	111,69	720	107,95	96,64
Gaženje silaže	čas	6,67	1.430	214,39	1.450	217,39	101,40
Gaženje senaže	čas	6,67	854	128,04	1.473	220,84	172,48
Rasturanje mineralnog đubriva	ha	30,00	2.977	99,23	2.320	77,33	77,93
Rasturanje stajnjaka	t	65,00	68.426	1.052,71	58.344	897,60	85,27
Prevoz silaže	čas	150,00	97.553	650,35	51.210	341,40	52,49
Rad mašine po času	čas	6,67	604	90,55	4.306	645,58	712,91
UKUPNO INTERNE USLUGE				8.343,37		9.080,20	108,83


	Izveštaji o poslovanju Društva		6-IZ-6001-001
	Verzija:1.0	Datum verzije:22.09.2013	

POGON INSHRA

Mešaonica stočne hrane

IZVEŠTAJ O OSTVARENOJ PROIZVODNJI U 2014. GODINI

Vrsta proizvoda	Jed .mere	Proizvodnja		
		ostvarenje za 2013. g	ostvarenje za 2014. g	% ostvarenja 4/3
1	2	3	4	5
I PROIZVODNJA PKS-a				
Vrsta PKS-a				
Starter I za prasad	kg	65.140	53.615	82,31
Starter II za prasad	kg			
Tov svinja I	kg			
Tov svinja II	kg			
Test svinja	kg			
Priplodne svinje	kg		5.985	
Krmače dojare	kg	54.620	48.500	88,80
Priplodne nazimice	kg			
Nerastovi u eksploataciji	kg			
Priplodni bikovi	kg	15.340	14.260	92,96
Ukupno I	kg	135.100	122.360	90,57
II PROIZVODNJA VMP-a				
Vrsta VMP-a				
Krave i priplodne junice	kg	349.890	136.960	39,14
Telad	kg	21.360	27.560	129,03
Junad u tovu preko 350 kg	kg	50.120	56.680	113,09
Ovce	kg	1.120	1.020	91,07
Jagnjad	kg	760	1.080	142,11
Prasad	kg	3.170	2.885	91,01
Tov svinja I	kg	2.100	3.720	177,14
Tov svinja II	kg	1.580	1.080	68,35
Priplodne svinje	kg	3.560	7.380	215,73
Mineralni dodatak za krave sa kvascem	kg	104.015	2.880	2,77
Mineralni dodatak za krave u laktaciji	kg		379.620	
Priplodni bikovi	kg	50		
Tov pilići I	kg	1.100	600	54,55
Premiks za koke nosilje	kg	10.240	12.765	124,66
Ukupno II	kg	549.065	634.530	115,57
SVEGA I + II	kg	684.165	756.890	110,63

	Izveštaji o poslovanju Društva		6-IZ-6001-001
	Verzija:1.0	Datum verzije:22.09.2013	

CENTAR ZA STOČARSTVO

LABORATORIJA


**IZVEŠTAJ
O IZVRŠENIM ANALIZAMA U LABORATORIJI U 2014. GODINI**

Redni broj	Gazdinstva	Vrsta i broj analiza						Somatske ćelije
		Mastitis	Antibiogram	Biohemija	Brisevi	Hemija	Buraz. sadržaj	
1.	Mladost	4.737	660	1.848	172	409	48	415
2.	Lepušnica	2.712	179	936	174	408	47	367
3.	Kovilovo	3.331	239	1.377	108	223	68	171
4.	Padinska Skela	3.539	302	979	132	307	46	267
5.	Pionir			200				
6.	Partizanski Prelaz	2.903	449	1.672	38	89	47	103
7.	Dunavac	2.906	379	960	138	272	48	231
8.	Centar za stočarstvo				46			
9.	7. Juli Surčin			150				
	UKUPNO	20.128	2.208	8.122	808	1.708	304	1.554

Sanitarna klanica

KLANJE STOKE U SANITARNOJ KLANICI U 2014. GODINI

Vrsta stoke	Komada	Živa mera	Količina mesa	Organi
		kg	kg	kg
Krave	185	92.500	45.000	1.900
Junad	12	3.840	1.800	220
Telad	10	400	200	50
Svinje				

	Izveštaji o poslovanju Društva		6-IZ-6001-001
	Verzija:1.0	Datum verzije:22.09.2013	

CENTAR ZA STOČARSTVO

CENTAR ZA REPRODUKCIJU I E.T.

PARAMETRI RADA CENTRA ZA REPRODUKCIJU I E.T. U 2014. GODINI


A. Parametri proizvodnje reprodukcionog materijala	
- Proizvodnja semena (doza)	68.835
- Realizacija semena (doza)	
a) interna realizacija	32.235
b) eksterna realizacija	11.580
B. Parametri eksploatacije stada bikova	
- Broj bikova u eksploataciji	12
- Izlučeno bikova	5
- Prevedeno u bikove	4
- Izlučeno junadi	
- Kupljeno junadi	

DDD SLUŽBA

IZVEŠTAJ
O IZVRŠENIM POSLOVIMA DDD SLUŽBE U 2014. GODINI

VRSTA INTERVENCIJE	Broj intervencija
Deratizacija	142
Fumigacija	8
Dezinsekcija	180
Dezinfekcija	9
Tretiranje korova	6

Padinska Skela
13.03..2015. godine

Sektor za plan, razvoj i kontroling

 Izvršni direktor za plan, razvoj i kontroling

Na osnovu člana 50. Stav 2. tačka 3) Zakon o tržištu kapitala (Sl. glasnik RS br.31/11) PKB KORPORACIJA a.d. BEOGRAD, lica odgovorna za sastavljanje godišnjeg izveštaja daju sledeću:

IZJAVU

Prema našem najboljem saznanju pojedinačni godišnji finansijski izveštaj za 2014.godinu PKB KORPORACIJE a.d. BEOGRAD je sastavljen uz primenu odgovarajućih međunarodnih standarda finansijskog izveštavanja i daje istinite i objektivne podatke o imovini, obavezama, finansijskom položaju i poslovanju, dobitima i gubicima, tokovima gotovine i promenama na kapitalu PKB KORORACIJE a.d. BEOGRAD.

Rukovodilac službe
računovodstva


Zoran Divac

Izvršni direktor
za finansije i računovodstvo


Momčilo Joković

Generalni direktor


Dragiša Petrović



Na osnovu odredbi Statuta PKB Korporacije a.d. Beograd u vezi člana 50. i 51. Zakona o tržištu kapitala i člana 3. točka 2. Pravilnika o sadržini, formi i načinu objavljivanja godišnjih, polugodišnjih i kvartalnih izveštaja javnih društava, Izvršni direktor za finansije i računovodstvo kao lice odgovorno za sastavljanje godišnjeg izveštaja PKB Korporacije a.d. Beograd, dajem sledeću

NAPOMENU

1. Skupština PKB Korporacije a.d. Beograd, kao nadležni organ, nije razmatrala i nije donela odluku o usvajanju godišnjeg finansijskog izveštaja PKB Korporacije a.d. Beograd, za 2014.godinu.
2. Ova Napomena se objavljuje na Internet stranici PKB Korporacije a.d. Beograd-u restrukturiranju, i dostavlja se Komisiji za hartije od vrednosti.

Padinska Skela,
28.04.2015.

PKB KORPORACIJA a.d. BEOGRAD

IZVRŠNI DIREKTOR
ZA FINANSIJE I RAČUNOVODSTVO




Momčilo Joković