The page features a decorative design with three blue, 3D-rendered circles of varying sizes. Two circles are positioned in the upper right quadrant, and a larger one is in the lower right. Thin blue lines intersect at the top left and extend towards the circles. A solid green horizontal line is located at the bottom left of the page.

SP LASTA A.D. BEOGRAD KONSOLIDOVANI GODIŠNJI IZVEŠTAJ ZA 2014. GODINU

[Type the document subtitle]

Beograd, april 2015

SADRŽAJ

- KONSOLIDOVANI GODIŠNJI FINANSIJSKI IZVEŠTAJI
- IZVEŠTAJ NEZAVISNOG REVIZORA O KONSOLIDOVANIM FINANSIJSKIM IZVEŠTAJIMA ZA 2014. GODINU
- KONSOLIDOVANI GODIŠNJI IZVEŠTAJ O POSLOVANJU DRUŠTVA
- IZJAVA LICA ODGOVORNIH ZA SASTAVLJANJE KONSOLIDOVANOG GODIŠNJEG IZVEŠTAJA
- ODLUKA NADLEŽNOG ORGANA O UTVRĐIVANJU KONSOLIDOVANIH GODIŠNJIH FINANSIJSKIH IZVEŠTAJA
- ODLUKA NADLEŽNOG ORGANA O UTVRĐIVANJU KONSOLIDOVANOG GODIŠNJEG IZVEŠTAJA O POSLOVANJU
- ODLUKA NADLEŽNOG ORGANA O UTVRĐIVANJU IZVEŠTAJA NEZAVISNOG REVIZORA O KONSOLIDOVANIM FINANSIJSKIM IZVEŠTAJIMA ZA 2014. GODINU

Попуњава правно лице - предузетник

Матични број 0 7 0 1 9 7 3 4 Шифра делатности 4 9 3 9 ПИБ 1 0 0 0 0 2 0 0 €

Назив: СП ЛАСТА А.Д. БЕОГРАД

Седиште: БЕОГРАД, АУТОПУТ БЕОГРАД – НИШ 4

КОНСОЛИДОВАНИ БИЛАНС СТАЊА

на дан 31.12.2014. године

- у хиљадама динара -

Група рачуна, рачун	ПОЗИЦИЈА	АОП	Напомена број	Износ		
				Текућа година	Претходна година	
					Крајње стање _____ 20__.	Почетно стање 01.01.20__.
1	2	3	4	5	6	7
	АКТИВА					
00	А. УПИСАНИ А НЕУПЛАЋЕНИ КАПИТАЛ	0001				
	Б. СТАЛНА ИМОВИНА (0003 + 0010 + 0019 + 0024 + 0034)	0002		8.985.452	9.652.824	10.210.915
01	I. НЕМАТЕРИЈАЛНА ИМОВИНА (0004 + 0005 + 0006 + 0007 + 0008 + 0009)	0003		90.695	96.730	91.194
010 и део 019	1. Улагања у развој	0004				
011, 012 и део 019	2. Концесије, патенти, лиценце, робне и услужне марке, софтвер и остала права	0005		21.628	31.815	34.818
013 и део 019	3. Гудвил	0006		57.907	50.899	51.960
014 и део 019	4. Остала нематеријална имовина	0007		11.160	14.016	4.416
015 и део 019	5. Нематеријална имовина у припреми	0008				
016 и део 019	6. Аванси за нематеријалну имовину	0009				
02	II. НЕКРЕТНИНЕ, ПОСТРОЈЕЊА И ОПРЕМА (0011 + 0012 + 0013 + 0014 + 0015 + 0016 + 0017 + 0018)	0010		8.862.429	9.521.995	10.080.037
020, 021 и део 029	1. Земљиште	0011		359.402	359.402	359.402
022 и део 029	2. Грађевински објекти	0012		2.201.522	2.203.028	2.037.867
023 и део 029	3. Постројења и опрема	0013		6.256.009	6.873.728	7.539.693
024 и део 029	4. Инвестиционе некретнине	0014				
025 и део 029	5. Остале некретнине, постројења и опрема	0015		1.118	1.118	1.118
026 и део 029	6. Некретнине, постројења и опрема у припреми	0016		27.094	33.486	100.545
027 и део 029	7. Улагања на туђим некретнинама, постројењима и опреми	0017				
028 и део 029	8. Аванси за некретнине, постројења и опрему	0018		17.284	51.233	41.412

Група рачуна, рачун	ПОЗИЦИЈА	АОП	Напомена број	Износ		
				Текућа година	Претходна година	
					Крајње стање ____ 20__.	Почетно стање 01.01.20__.
1	2	3	4	5	6	7
03	III. БИОЛОШКА СРЕДСТВА (0020 + 0021 + 0022 + 0023)	0019				
030, 031 и део 039	1. Шуме и вишегодишњи засади	0020				
032 и део 039	2. Основно стадо	0021				
037 и део 039	3. Биолошка средства у припреми	0022				
038 и део 039	4. Аванси за биолошка средства	0023				
04. осим 047	IV. ДУГОРОЧНИ ФИНАНСИЈСКИ ПЛАСМАНИ (0025 + 0026 + 0027 + 0028 + 0029 + 0030 + 0031 + 0032 + 0033)	0024		32.328	34.099	39.684
040 и део 049	1. Учешћа у капиталу зависних правних лица	0025				
041 и део 049	2. Учешћа у капиталу придружених правних лица и заједничким подухватима	0026		46	1.450	3.544
042 и део 049	3. Учешћа у капиталу осталих правних лица и друге хартије од вредности расположиве за продају	0027		2.779	1.653	4.260
део 043, део 044 и део 049	4. Дугорочни пласмани матичним и зависним правним лицима	0028				
део 043, део 044 и део 049	5. Дугорочни пласмани осталим повезаним правним лицима	0029				
део 045 и део 049	6. Дугорочни пласмани у земљи	0030				
део 045 и део 049	7. Дугорочни пласмани у иностранству	0031				
046 и део 049	8. Хартије од вредности које се држе до доспећа	0032				
048 и део 049	9. Остали дугорочни финансијски пласмани	0033		29.503	30.996	31.880
05	V. ДУГОРОЧНА ПОТРАЖИВАЊА (0035 + 0036 + 0037 + 0038 + 0039 + 0040 + 0041)	0034				
050 и део 059	1. Потраживања од матичног и зависних правних лица	0035				
051 и део 059	2. Потраживања од осталих повезаних лица	0036				
052 и део 059	3. Потраживања по основу продаје на робни кредит	0037				
053 и део 059	4. Потраживање за продају по уговорима о финансијском лизингу	0038				
054 и део 059	5. Потраживања по основу јемства	0039				
055 и део 059	6. Спорна и сумњива потраживања	0040				
056 и део 059	7. Остала дугорочна потраживања	0041				
288	V. ОДЛОЖЕНА ПОРЕСКА СРЕДСТВА	0042				

Група рачуна, рачун	ПОЗИЦИЈА	АОП	Напомена број	Износ		
				Текућа година	Претходна година	
					Крајње стање ____ 20__.	Почетно стање 01.01.20__.
1	2	3	4	5	6	7
	Г. ОБРТНА ИМОВИНА (0044 + 0051 + 0059 + 0060 + 0061 + 0062 + 0068 + 0069 + 0070)	0043		1.618.456	2.028.539	1.906.180
Класа 1	I. ЗАЛИХЕ (0045 + 0046 + 0047 + 0048 + 0049 + 0050)	0044		149.341	206.972	208.990
10	1. Материјал, резервни делови, алат и ситан инвентар	0045		133.387	181.811	171.532
11	2. Недовршена производња и недовршене услуге	0046				
12	3. Готови производи	0047				
13	4. Роба	0048		5.693	19.196	17.950
14	5. Стална средства намењена продаји	0049		572	572	572
15	6. Плаћени аванси за залихе и услуге	0050		9.689	5.393	18.936
20	II. ПОТРАЖИВАЊА ПО ОСНОВУ ПРОДАЈЕ (0052 + 0053 + 0054 + 0055 + 0056 + 0057 + 0058)	0051		873.928	1.041.248	1.330.143
200 и део 209	1. Купци у земљи - матична и зависна правна лица	0052				
201 и део 209	2. Купци у иностранству - матична и зависна правна лица	0053				
202 и део 209	3. Купци у земљи - остала повезана правна лица	0054		14.117	21.005	24.943
203 и део 209	4. Купци у иностранству - остала повезана правна лица	0055				
204 и део 209	5. Купци у земљи	0056		826.302	930.847	868.581
205 и део 209	6. Купци у иностранству	0057		33.509	89.396	436.619
206 и део 209	7. Остала потраживања по основу продаје	0058				
21	III. ПОТРАЖИВАЊА ИЗ СПЕЦИФИЧНИХ ПОСЛОВА	0059			42.040	
22	IV. ДРУГА ПОТРАЖИВАЊА	0060		28.941	72.273	24.863
236	V. ФИНАНСИЈСКА СРЕДСТВА КОЈА СЕ ВРЕДНУЈУ ПО ФЕР ВРЕДНОСТИ КРОЗ БИЛАНС УСПЕХА	0061				
23 осим 236 и 237	VI. КРАТКОРОЧНИ ФИНАНСИЈСКИ ПЛАСМАНИ (0063 + 0064 + 0065 + 0066 + 0067)	0062		66.886	53.440	23.269
230 и део 239	1. Краткорочни кредити и пласмани - матична и зависна правна лица	0063				
231 и део 239	2. Краткорочни кредити и пласмани - остала повезана правна лица	0064				
232 и део 239	3. Краткорочни кредити и зајмови у земљи	0065		62.389	46.146	14.145
233 и део 239	4. Краткорочни кредити и зајмови у иностранству	0066				

Група рачуна, рачун	ПОЗИЦИЈА	АОП	Напомена број	Износ		
				Текућа година	Претходна година	
					Крајње стање _____ 20__.	Почетно стање 01.01.20__.
1	2	3	4	5	6	7
234, 235, 238 и део 239	5. Остали краткорочни финансијски пласмани	0067		4.497	7.294	9.124
24	VII. ГОТОВИНСКИ ЕКВИВАЛЕНТИ И ГОТОВИНА	0068		335.175	41.558	50.056
27	VIII. ПОРЕЗ НА ДОДАТУ ВРЕДНОСТ	0069		10.750	11.957	13.774
28 осим 288	IX. АКТИВНА ВРЕМЕНСКА РАЗГРАНИЧЕЊА	0070		153.435	559.051	255.085
	Д. УКУПНА АКТИВА = ПОСЛОВНА ИМОВИНА (0001 + 0002 + 0042 + 0043)	0071		10.603.908	11.681.363	12.117.095
88	Ђ. ВАНБИЛАНСНА АКТИВА	0072		64.508.122	12.289.935	9.935.734
	ПАСИВА					
	А. КАПИТАЛ (0402 + 0411 - 0412 + 0413 + 0414 + 0415 - 0416 + 0417 + 0420 - 0421) ≥ 0 = (0071 - 0424 - 0441 - 0442)	0401		1.590.557	2.428.990	2.427.267
30	I. ОСНОВНИ КАПИТАЛ (0403 + 0404 + 0405 + 0406 + 0407 + 0408 + 0409 + 0410)	0402		1.983.512	1.983.512	1.983.512
300	1. Акцијски капитал	0403		1.983.512	1.983.512	1.983.512
301	2. Удели друштава с ограниченом одговорношћу	0404				
302	3. Улози	0405				
303	4. Државни капитал	0406				
304	5. Друштвени капитал	0407				
305	6. Задружни удели	0408				
306	7. Емисиона премија	0409				
309	8. Остали основни капитал	0410				
31	II. УПИСАНИ А НЕУПЛАЋЕНИ КАПИТАЛ	0411				
047 и 237	III. ОТКУПЉЕНЕ СОПСТВЕНЕ АКЦИЈЕ	0412				
32	IV. РЕЗЕРВЕ	0413		12.915	38.215	38.215
330	V. РЕВАЛОРИЗАЦИОНЕ РЕЗЕРВЕ ПО ОСНОВУ РЕВАЛОРИЗАЦИЈЕ НЕМАТЕРИЈАЛНЕ ИМОВИНЕ, НЕКРЕТНИНА, ПОСТРОЈЕЊА И ОПРЕМЕ	0414		158.862	159.638	160.266
33 осим 330	VI. НЕРЕАЛИЗОВАНИ ДОБИЦИ ПО ОСНОВУ ХАРТИЈА ОД ВРЕДНОСТИ И ДРУГИХ КОМПОНЕНТИ ОСТАЛОГ СВЕОБУХВАТНОГ РЕЗУЛТАТА (потражна салда рачуна групе 33 осим 330)	0415				

Група рачуна, рачун	ПОЗИЦИЈА	АОП	Напомена број	Износ		
				Текућа година	Претходна година	
					Крајње стање _____ 20__.	Почетно стање 01.01.20__.
1	2	3	4	5	6	7
33 осим 330	VII. НЕРЕАЛИЗОВАНИ ГУБИЦИ ПО ОСНОВУ ХАРТИЈА ОД ВРЕДНОСТИ И ДРУГИХ КОМПОНЕНТИ ОСТАЛОГ СВЕОБУХВАТНОГ РЕЗУЛТАТА (договна салда рачуна групе 33 осим 330)	0416		7.460	5.544	4.061
34	VIII. НЕРАСПОРЕЂЕНИ ДОБИТАК (0418 + 0419)	0417			253.169	249.335
340	1. Нераспоређени добитак ранијих година	0418			225.570	169.042
341	2. Нераспоређени добитак текуће године	0419			27.599	80.293
	IX. УЧЕШЋЕ БЕЗ ПРАВА КОНТРОЛЕ	0420				
35	X. ГУБИТАК (0422 + 0423)	0421		557.272		
350	1. Губитак ранијих година	0422		58.987		
351	2. Губитак текуће године	0423		498.285		
	Б. ДУГОРОЧНА РЕЗЕРВИСАЊА И ОБАВЕЗЕ (0425 + 0432)	0424		1.601.420	2.878.851	4.078.707
40	I. ДУГОРОЧНА РЕЗЕРВИСАЊА (0426 + 0427 + 0428 + 0429 + 0430 + 0431)	0425				
400	1. Резервисања за трошкове у гарантном року	0426				
401	2. Резервисања за трошкове обнављања природних богатстава	0427				
403	3. Резервисања за трошкове реструктурирања	0428				
404	4. Резервисања за накнаде и друге бенефиције запослених	0429				
405	5. Резервисања за трошкове судских спорова	0430				
402 и 409	6. Остала дугорочна резервисања	0431				
41	II. ДУГОРОЧНЕ ОБАВЕЗЕ (0433 + 0434 + 0435 + 0436 + 0437 + 0438 + 0439 + 0440)	0432		1.601.420	2.878.851	4.078.707
410	1. Обавезе које се могу конвертовати у капитал	0433				
411	2. Обавезе према матичним и зависним правним лицима	0434				
412	3. Обавезе према осталим повезаним правним лицима	0435				
413	4. Обавезе по емитованим хартијама од вредности у периоду дужем од годину дана	0436				
414	5. Дугорочни кредити и зајмови у земљи	0437		1.006.077	1.724.940	2.167.230
415	6. Дугорочни кредити и зајмови у иностранству	0438		205.469	421.557	709.260

Група рачуна, рачун	ПОЗИЦИЈА	АОП	Напомена број	Износ		
				Текућа година	Претходна година	
					Крајње стање _____ 20__.	Почетно стање 01.01.20__.
1	2	3	4	5	6	7
416	7. Обавезе по основу финансијског лизинга	0439		371.696	714.176	1.184.039
419	8. Остале дугорочне обавезе	0440		18.178	18.178	18.178
498	В. ОДЛОЖЕНЕ ПОРЕСКЕ ОБАВЕЗЕ	0441		350.040	15.286	17.337
42 до 49 (осим 498)	Г. КРАТКОРОЧНЕ ОБАВЕЗЕ (0443 + 0450 + 0451 + 0459 + 0460 + 0461 + 0462)	0442		7.061.891	6.358.236	5.593.784
42	I. КРАТКОРОЧНЕ ФИНАНСИЈСКЕ ОБАВЕЗЕ (0444 + 0445 + 0446 + 0447 + 0448 + 0449)	0443		3.415.940	3.724.188	3.279.043
420	1. Краткорочни кредити од матичних и зависних правних лица	0444				
421	2. Краткорочни кредити од осталих повезаних правних лица	0445				
422	3. Краткорочни кредити и зајмови у земљи	0446		1.255.775	1.489.423	1.045.286
423	4. Краткорочни кредити и зајмови у иностранству	0447				
427	5. Обавезе по основу сталних средстава и средстава обустављеног пословања намењених продаји	0448				
424, 425, 426 и 429	6. Остале краткорочне финансијске обавезе	0449		2.160.165	2.234.765	2.233.757
430	II. ПРИМЉЕНИ АВАНСИ, ДЕПОЗИТИ И КАУЦИЈЕ	0450		25.691	34.980	29.648
43 осим 430	III. ОБАВЕЗЕ ИЗ ПОСЛОВАЊА (0452 + 0453 + 0454 + 0455 + 0456 + 0457 + 0458)	0451		1.589.585	1.474.366	1.266.528
431	1. Добављачи - матична и зависна правна лица у земљи	0452				
432	2. Добављачи - матична и зависна правна лица у иностранству	0453				
433	3. Добављачи - остала повезана правна лица у земљи	0454		164	17	
434	4. Добављачи - остала повезана правна лица у иностранству	0455				
435	5. Добављачи у земљи	0456		1.474.959	1.394.180	1.177.950
436	6. Добављачи у иностранству	0457		97.453	75.581	84.679
439	7. Остале обавезе из пословања	0458		17.009	4.588	3.899
44, 45 и 46	IV. ОСТАЛЕ КРАТКОРОЧНЕ ОБАВЕЗЕ	0459		1.633.597	1.069.743	964.636
47	V. ОБАВЕЗЕ ПО ОСНОВУ ПОРЕЗА НА ДОДАТУ ВРЕДНОСТ	0460		77.288	17.422	24.283
48	VI. ОБАВЕЗЕ ЗА ОСТАЛЕ ПОРЕЗЕ, ДОПРИНОСЕ И ДРУГЕ ДАЖБИНЕ	0461		31.492	9.232	6.462
49 осим 498	VII. ПАСИВНА ВРЕМЕНСКА РАЗГРАНИЧЕЊА	0462		288.298	28.305	23.184

Група рачуна, рачун	ПОЗИЦИЈА	АОП	Напомена број	Износ		
				Текућа година	Претходна година	
					Крајње стање _____ 20__.	Почетно стање 01.01.20__.
1	2	3	4	5	6	7
	Д. ГУБИТАК ИЗНАД ВИСИНЕ КАПИТАЛА (0412 + 0416 + 0421 - 0420 - 0417 - 0415 - 0414 - 0413 - 0411 - 0402) ≥ 0 = (0441 + 0424 + 0442 - 0071) ≥ 0	0463				
	Ђ. УКУПНА ПАСИВА (0424 + 0442 + 0441 + 0401 - 0463) ≥ 0	0464		10.603.908	11.681.363	12.117.095
89	Е. ВАНБИЛАНСНА ПАСИВА	0465		64.508.122	12.289.935	9.935.734

у Београд

дана 29.04. 2015. године



Законски заступник

[Handwritten signature]

Образац прописан Правилником о садржини и форми образаца финансијских извештаја за привредна друштва, задруге и предузетнике ("Службени гласник РС", бр. 95/2014 и 144/2014)

Попуњава правно лице - предузетник

Матични број 0 7 0 1 9 7 3 4 Шифра делатности 4 9 3 9 ПИБ 1 0 0 0 0 2 0 0 6

Назив: СП „ЛАСТА“ А.Д. БЕОГРАД

Седиште: БЕОГРАД, АУТОПУТ БЕОГРАД – НИШ 4

КОНСОЛИДОВАНИ БИЛАНС УСПЕХА

за период од 01.01 до 31.12.2014. године

- у хиљадама динара -

Група рачуна, рачун	ПОЗИЦИЈА	АОП	Напомена број	Износ	
				Текућа година	Претходна година
1	2	3	4	5	6
	ПРИХОДИ ИЗ РЕДОВНОГ ПОСЛОВАЊА				
60 до 65, осим 62 и 63	А. ПОСЛОВНИ ПРИХОДИ (1002 + 1009 + 1016 + 1017)	1001		10.165.694	9.915.506
60	I. ПРИХОДИ ОД ПРОДАЈЕ РОБЕ (1003 + 1004 + 1005 + 1006 + 1007 + 1008)	1002		136.200	200.757
600	1. Приходи од продаје робе матичним и зависним правним лицима на домаћем тржишту	1003			
601	2. Приходи од продаје робе матичним и зависним правним лицима на иностраном тржишту	1004			
602	3. Приходи од продаје робе осталим повезаним правним лицима на домаћем тржишту	1005			
603	4. Приходи од продаје робе осталим повезаним правним лицима на иностраном тржишту	1006			
604	5. Приходи од продаје робе на домаћем тржишту	1007		136.200	200.757
605	6. Приходи од продаје робе на иностраном тржишту	1008			
61	II. ПРИХОДИ ОД ПРОДАЈЕ ПРОИЗВОДА И УСЛУГА (1010 + 1011 + 1012 + 1013 + 1014 + 1015)	1009		9.897.032	9.629.035
610	1. Приходи од продаје производа и услуга матичним и зависним правним лицима на домаћем тржишту	1010			
611	2. Приходи од продаје производа и услуга матичним и зависним правним лицима на иностраном тржишту	1011			
612	3. Приходи од продаје производа и услуга осталим повезаним правним лицима на домаћем тржишту	1012		239.025	222.599
613	4. Приходи од продаје производа и услуга осталим повезаним правним лицима на иностраном тржишту	1013			
614	5. Приходи од продаје производа и услуга на домаћем тржишту	1014		8.588.772	8.174.182
615	6. Приходи од продаје готових производа и услуга на иностраном тржишту	1015		1.069.235	1.232.254
64	III. ПРИХОДИ ОД ПРЕМИЈА, СУБВЕНЦИЈА, ДОТАЦИЈА, ДОНАЦИЈА И СЛ.	1016		112.353	59.115
65	IV. ДРУГИ ПОСЛОВНИ ПРИХОДИ	1017		20.109	26.599
	РАСХОДИ ИЗ РЕДОВНОГ ПОСЛОВАЊА				
50 до 55, 62 и 63	Б. ПОСЛОВНИ РАСХОДИ (1019 - 1020 - 1021 + 1022 + 1023 + 1024 + 1025 + 1026 + 1027 + 1028 + 1029) ≥ 0	1018		9.137.759	9.178.890

Група рачуна, рачун	ПОЗИЦИЈА	АОП	Напомена број	Износ	
				Текућа година	Претходна година
1	2	3	4	5	6
50	I. НАБАВНА ВРЕДНОСТ ПРОДАТЕ РОБЕ	1019		127.569	186.709
62	II. ПРИХОДИ ОД АКТИВИРАЊА УЧИНАКА И РОБЕ	1020		38.223	51.391
630	III. ПОВЕЋАЊЕ ВРЕДНОСТИ ЗАЛИХА НЕДОВРШЕНИХ И ГОТОВИХ ПРОИЗВОДА И НЕДОВРШЕНИХ УСЛУГА	1021			
631	IV. СМАЊЕЊЕ ВРЕДНОСТИ ЗАЛИХА НЕДОВРШЕНИХ И ГОТОВИХ ПРОИЗВОДА И НЕДОВРШЕНИХ УСЛУГА	1022			
51 осим 513	V. ТРОШКОВИ МАТЕРИЈАЛА	1023		700.768	777.266
513	VI. ТРОШКОВИ ГОРИВА И ЕНЕРГИЈЕ	1024		3.181.464	3.143.941
52	VII. ТРОШКОВИ ЗАРАДА, НАКНАДА ЗАРАДА И ОСТАЛИ ЛИЧНИ РАСХОДИ	1025		3.060.523	3.147.804
53	VIII. ТРОШКОВИ ПРОИЗВОДНИХ УСЛУГА	1026		1.011.689	833.997
540	IX. ТРОШКОВИ АМОРТИЗАЦИЈЕ	1027		693.706	718.423
541 до 549	X. ТРОШКОВИ ДУГОРОЧНИХ РЕЗЕРВИСАЊА	1028			
55	XI. НЕМАТЕРИЈАЛНИ ТРОШКОВИ	1029		400.263	422.141
	В. ПОСЛОВНИ ДОБИТАК (1001 - 1018) ≥ 0	1030		1.027.935	736.616
	Г. ПОСЛОВНИ ГУБИТАК (1018 - 1001) ≥ 0	1031			
66	Д. ФИНАНСИЈСКИ ПРИХОДИ (1033 + 1038 + 1039)	1032		25.856	64.411
66, осим 662, 663 и 664	I. ФИНАНСИЈСКИ ПРИХОДИ ОД ПОВЕЗАНИХ ЛИЦА И ОСТАЛИ ФИНАНСИЈСКИ ПРИХОДИ (1034 + 1035 + 1036 + 1037)	1033		7.267	350
660	1. Финансијски приходи од матичних и зависних правних лица	1034		7.124	
661	2. Финансијски приходи од осталих повезаних правних лица	1035		130	124
665	3. Приходи од учешћа у добитку придружених правних лица и заједничких подухвата	1036			
669	4. Остали финансијски приходи	1037		13	226
662	II. ПРИХОДИ ОД КАМАТА (ОД ТРЕЋИХ ЛИЦА)	1038		10.450	29.866
663 и 664	III. ПОЗИТИВНЕ КУРСНЕ РАЗЛИКЕ И ПОЗИТИВНИ ЕФЕКТИ ВАЛУТНЕ КЛАУЗУЛЕ (ПРЕМА ТРЕЋИМ ЛИЦИМА)	1039		8.139	34.195
56	Ђ. ФИНАНСИЈСКИ РАСХОДИ (1041 + 1046 + 1047)	1040		1.053.448	892.482
56, осим 562, 563 и 564	I. ФИНАНСИЈСКИ РАСХОДИ ИЗ ОДНОСА СА ПОВЕЗАНИМ ПРАВНИМ ЛИЦИМА И ОСТАЛИ ФИНАНСИЈСКИ РАСХОДИ (1042 + 1043 + 1044 + 1045)	1041		18.416	24.561
560	1. Финансијски расходи из односа са матичним и зависним правним лицима	1042			
561	2. Финансијски расходи из односа са осталим повезаним правним лицима	1043		25	
565	3. Расходи од учешћа у губитку придружених правних лица и заједничких подухвата	1044			

Група рачуна, рачун	ПОЗИЦИЈА	АОП	Напомена број	Износ	
				Текућа година	Претходна година
1	2	3	4	5	6
566 и 569	4. Остали финансијски расходи	1045		18.391	24.561
562	II. РАСХОДИ КАМАТА (ПРЕМА ТРЕЋИМ ЛИЦИМА)	1046		690.616	720.135
563 и 564	III. НЕГАТИВНЕ КУРСНЕ РАЗЛИКЕ И НЕГАТИВНИ ЕФЕКТИ ВАЛУТНЕ КЛАУЗУЛЕ (ПРЕМА ТРЕЋИМ ЛИЦИМА)	1047		344.416	147.786
	Е. ДОБИТАК ИЗ ФИНАНСИРАЊА (1032 - 1040)	1048			
	Ж. ГУБИТАК ИЗ ФИНАНСИРАЊА (1040 - 1032)	1049		1.027.592	828.071
683 и 685	3. ПРИХОДИ ОД УСКЛАЂИВАЊА ВРЕДНОСТИ ОСТАЛЕ ИМОВИНЕ КОЈА СЕ ИСКАЗУЈЕ ПО ФЕР ВРЕДНОСТИ КРОЗ БИЛАНС УСПЕХА	1050		27.542	49.686
583 и 585	И. РАСХОДИ ОД УСКЛАЂИВАЊА ВРЕДНОСТИ ОСТАЛЕ ИМОВИНЕ КОЈА СЕ ИСКАЗУЈЕ ПО ФЕР ВРЕДНОСТИ КРОЗ БИЛАНС УСПЕХА	1051		457.863	164.075
67 и 68, осим 683 и 685	Ј. ОСТАЛИ ПРИХОДИ	1052		110.944	443.315
57 и 58, осим 583 и 585	К. ОСТАЛИ РАСХОДИ	1053		191.461	248.624
	Л. ДОБИТАК ИЗ РЕДОВНОГ ПОСЛОВАЊА ПРЕ ОПОРЕЗИВАЊА (1030 - 1031 + 1048 - 1049 + 1050 - 1051 + 1052 - 1053)	1054			
	Љ. ГУБИТАК ИЗ РЕДОВНОГ ПОСЛОВАЊА ПРЕ ОПОРЕЗИВАЊА (1031 - 1030 + 1049 - 1048 + 1051 - 1050 + 1053 - 1052)	1055		510.495	11.153
69-59	М. НЕТО ДОБИТАК ПОСЛОВАЊА КОЈЕ СЕ ОБУСТАВЉА, ЕФЕКТИ ПРОМЕНЕ РАЧУНОВОДСТВЕНЕ ПОЛИТИКЕ И ИСПРАВКА ГРЕШАКА ИЗ РАНИЈИХ ПЕРИОДА	1056		9.440	38.796
59-69	Н. НЕТО ГУБИТАК ПОСЛОВАЊА КОЈЕ СЕ ОБУСТАВЉА, РАСХОДИ ПРОМЕНЕ РАЧУНОВОДСТВЕНЕ ПОЛИТИКЕ И ИСПРАВКА ГРЕШАКА ИЗ РАНИЈИХ ПЕРИОДА	1057			
	Њ. ДОБИТАК ПРЕ ОПОРЕЗИВАЊА (1054 - 1055 + 1056 - 1057)	1058			27.643
	О. ГУБИТАК ПРЕ ОПОРЕЗИВАЊА (1055 - 1054 + 1057 - 1056)	1059		501.055	
	П. ПОРЕЗ НА ДОБИТАК				
721	I. ПОРЕСКИ РАСХОД ПЕРИОДА	1060		3.629	2.038
део 722	II. ОДЛОЖЕНИ ПОРЕСКИ РАСХОДИ ПЕРИОДА	1061		20.916	
део 722	III. ОДЛОЖЕНИ ПОРЕСКИ ПРИХОДИ ПЕРИОДА	1062			1.994
723	Р. ИСПЛАЋЕНА ЛИЧНА ПРИМАЊА ПОСЛОДАВЦА	1063			
	С. НЕТО ДОБИТАК (1058 - 1059 - 1060 - 1061 + 1062 - 1063)	1064			27.599
	Т. НЕТО ГУБИТАК (1059 - 1058 + 1060 + 1061 - 1062 + 1063)	1065		525.600	
	I. НЕТО ДОБИТАК КОЈИ ПРИПАДА МАЊИНСКИМ УЛАГАЧИМА	1066			9809
	II. НЕТО ДОБИТАК КОЈИ ПРИПАДА ВЕЋИНСКОМ ВЛАСНИКУ	1067			17790
	III. НЕТО ГУБИТАК КОЈИ ПРИПАДА МАЊИНСКИМ УЛАГАЧИМА	1068		186.798	
	IV. НЕТО ГУБИТАК КОЈИ ПРИПАДА ВЕЋИНСКОМ ВЛАСНИКУ	1069		338.802	

Група рачуна, рачун	ПОЗИЦИЈА	АОП	Напомена број	Износ	
				Текућа година	Претходна година
1	2	3	4	5	6
	V. ЗАРАДА ПО АКЦИЈИ				
	1. Основна зарада по акцији	1070			
	2. Умањена (разводњена) зарада по акцији	1071			

у Београду

дана 29.04. 2015. године



Законски заступник

[Handwritten signature]

Образац прописан Правилником о садржини и форми образаца финансијских извештаја за привредна друштва, задруге и предузетнике ("Службени гласник РС", бр. 95/2014 и 144/2014)

Попуњава правно лице - предузетник

Матични број 0 7 0 1 9 7 3 4 Шифра делатности 4 9 3 9 ПИБ 1 0 0 0 0 2 0 0 6

Назив: СП ЛАСТА А.Д. БЕОГРАД

Седиште: БЕОГРАД, АУТОПУТ БЕОГРАД – НИШ 4

КОНСОЛИДОВАНИ ИЗВЕШТАЈ О ОСТАЛОМ РЕЗУЛТАТУ
за период од 01.01 до 31.12.2014. године

- у хиљадама динара -

Група рачуна, рачун	ПОЗИЦИЈА	АОП	Напомена број	Износ	
				Текућа година	Претходна година
1	2	3	4	5	6
	А. НЕТО РЕЗУЛТАТ ИЗ ПОСЛОВАЊА				
	I. НЕТО ДОБИТАК (АОП 1064)	2001			27.599
	II. НЕТО ГУБИТАК (АОП 1065)	2002		525.600	
	Б. ОСТАЛИ СВЕОБУХВАТНИ ДОБИТАК ИЛИ ГУБИТАК				
	а) Ставке које неће бити рекласификоване у Билансу успеха у будућим периодима				
	1. Промене ревалоризације нематеријалне имовине, некретнина, постројења и опреме				
330	а) повећање ревалоризационих резерви	2003			
	б) смањење ревалоризационих резерви	2004			
	2. Актуарски добици или губици по основу планова дефинисаних примања				
331	а) добици	2005			
	б) губици	2006			
	3. Добици или губици по основу улагања у власничке инструменте капитала				
332	а) добици	2007			
	б) губици	2008			
	4. Добици или губици по основу удела у осталом свеобухватном добитку или губитку придружених друштава				
333	а) добици	2009			
	б) губици	2010			
	б) Ставке које накнадно могу бити рекласификоване у Билансу успеха у будућим периодима				
	1. Добици или губици по основу прерачуна финансијских извештаја иностраног пословања				
334	а) добици	2011			
	б) губици	2012			

Група рачуна, рачун	ПОЗИЦИЈА	АОП	Напомена број	Износ	
				Текућа година	Претходна година
1	2	3	4	5	6
335	2. Добици или губици од инструмената заштите нето улагања у инострано пословање				
	а) добиици	2013			
	б) губици	2014			
336	3. Добици или губици по основу инструмената заштите ризика (хеџинга) новчаног тока				
	а) добиици	2015			
	б) губици	2016			
337	4. Добици или губици по основу хартија од вредности расположивих за продају				
	а) добиици	2017			
	б) губици	2018		7.460	5.544
	I. ОСТАЛИ БРУТО СВЕОБУХВАТНИ ДОБИТАК (2003 + 2005 + 2007 + 2009 + 2011 + 2013 + 2015 + 2017) - (2004 + 2006 + 2008 + 2010 + 2012 + 2014 + 2016 + 2018) ≥ 0	2019			
	II. ОСТАЛИ БРУТО СВЕОБУХВАТНИ ГУБИТАК (2004 + 2006 + 2008 + 2010 + 2012 + 2014 + 2016 + 2018) - (2003 + 2005 + 2007 + 2009 + 2011 + 2013 + 2015 + 2017) ≥ 0	2020		7.460	5.544
	III. ПОРЕЗ НА ОСТАЛИ СВЕОБУХВАТНИ ДОБИТАК ИЛИ ГУБИТАК ПЕРИОДА	2021			
	IV. НЕТО ОСТАЛИ СВЕОБУХВАТНИ ДОБИТАК (2019 - 2020 - 2021) ≥ 0	2022			
	V. НЕТО ОСТАЛИ СВЕОБУХВАТНИ ГУБИТАК (2020 - 2019 + 2021) ≥ 0	2023		7.460	5.544
	В. УКУПАН НЕТО СВЕОБУХВАТНИ РЕЗУЛТАТ ПЕРИОДА				
	I. УКУПАН НЕТО СВЕОБУХВАТНИ ДОБИТАК (2001 - 2002 + 2022 - 2023) ≥ 0	2024			22.055
	II. УКУПАН НЕТО СВЕОБУХВАТНИ ГУБИТАК (2002 - 2001 + 2023 - 2022) ≥ 0	2025		533.060	
	Г. УКУПАН НЕТО СВЕОБУХВАТНИ ДОБИТАК ИЛИ ГУБИТАК (2027 + 2028) = АОП 2024 ≥ 0 или АОП 2025 > 0	2026			
	1. Приписан веџинским власницима капитала	2027		343.610	14.217
	2. Приписан власницима који немају контролу	2028		189.450	7.838

у Београд

дана 29.04.2015. године



Законски заступник

[Handwritten signature]

Попуњава правно лице - предузетник

Матични број 0 7 0 1 9 7 3 4 Шифра делатности 4 9 3 9 ПИБ 1 0 0 0 0 2 0 0 6

Назив: СП ЛАСТА А.Д. БЕОГРАД

Седиште: БЕОГРАД, АУТОПУТ БЕОГРАД – НИШ 4

КОНСОЛИДОВАНИ ИЗВЕШТАЈ О ТОКОВИМА ГОТОВИНЕ
за период од 01.01 до 31.12.2014. године

- у хиљадама динара -

Позиција	АОП	Износ	
		Текућа година	Претходна година
1	2	3	4
А. ТОКОВИ ГОТОВИНЕ ИЗ ПОСЛОВНИХ АКТИВНОСТИ			
I. Приливи готовине из пословних активности (1 до 3)	3001	12.315.416	11.048.673
1. Продаја и примљени аванси	3002	11.891.361	10.831.601
2. Примљене камате из пословних активности	3003	11.706	1.498
3. Остали приливи из редовног пословања	3004	412.349	215.574
II. Одливи готовине из пословних активности (1 до 5)	3005	10.396.339	10.104.326
1. Исплате добављачима и дати аванси	3006	6.977.427	6.177.297
2. Зараде, накнаде зарада и остали лични расходи	3007	2.333.938	2.938.116
3. Плаћене камате	3008	658.516	692.309
4. Порез на добитак	3009	9.203	1.774
5. Одливи по основу осталих јавних прихода	3010	417.255	294.830
III. Нето прилив готовине из пословних активности (I-II)	3011	1.919.077	944.347
IV. Нето одлив готовине из пословних активности (II-I)	3012		
Б. ТОКОВИ ГОТОВИНЕ ИЗ АКТИВНОСТИ ИНВЕСТИРАЊА			
I. Приливи готовине из активности инвестирања (1 до 5)	3013	141.351	35.256
1. Продаја акција и удела (нето приливи)	3014		
2. Продаја нематеријалне имовине, некретнина, постројења, опреме и биолошких средстава	3015		23.332
3. Остали финансијски пласмани (нето приливи)	3016	141.254	11.698
4. Примљене камате из активности инвестирања	3017	97	
5. Примљене дивиденде	3018		226
II. Одливи готовине из активности инвестирања (1 до 3)	3019	24.724	321.416
1. Куповина акција и удела (нето одливи)	3020		63
2. Куповина нематеријалне имовине, некретнина, постројења, опреме и биолошких средстава	3021	24.724	321.353
3. Остали финансијски пласмани (нето одливи)	3022		
III. Нето прилив готовине из активности инвестирања (I-II)	3023	116.627	
IV. Нето одлив готовине из активности инвестирања (II-I)	3024		286.160
В. ТОКОВИ ГОТОВИНЕ ИЗ АКТИВНОСТИ ФИНАНСИРАЊА			
I. Приливи готовине из активности финансирања (1 до 5)	3025	19.476	463.294
1. Увећање основног капитала	3026		
2. Дугорочни кредити (нето приливи)	3027		

Позиција	АОП	Износ	
		Текућа година	Претходна година
1	2	3	4
3. Краткорочни кредити (нето приливи)	3028		463.294
4. Остале дугорочне обавезе	3029		
5. Остале краткорочне обавезе	3030	19.476	
II. Одливи готовине из активности финансирања (1 до 6)	3031	1.762.516	1.129.495
1. Откуп сопствених акција и удела	3032		
2. Дугорочни кредити (одливи)	3033	1.051.001	291.725
3. Краткорочни кредити (одливи)	3034	216.079	
4. Остале обавезе (одливи)	3035		
5. Финансијски лизинг	3036	495.436	837.770
6. Исплаћене дивиденде	3037		
III. Нето прилив готовине из активности финансирања (I-II)	3038		
IV. Нето одлив готовине из активности финансирања (II-I)	3039	1.743.040	666.201
Г. СВЕГА ПРИЛИВ ГОТОВИНЕ (3001 + 3013 + 3025)	3040	12.476.243	11.547.223
Д. СВЕГА ОДЛИВ ГОТОВИНЕ (3005 + 3019 + 3031)	3041	12.183.579	11.555.237
Ђ. НЕТО ПРИЛИВ ГОТОВИНЕ (3040 - 3041)	3042	292.664	
Е. НЕТО ОДЛИВ ГОТОВИНЕ (3041 - 3040)	3043		8.014
Ж. ГОТОВИНА НА ПОЧЕТКУ ОБРАЧУНСКОГ ПЕРИОДА	3044	41.558	50.056
З. ПОЗИТИВНЕ КУРСНЕ РАЗЛИКЕ ПО ОСНОВУ ПРЕРАЧУНА ГОТОВИНЕ	3045	1504	545
И. НЕГАТИВНЕ КУРСНЕ РАЗЛИКЕ ПО ОСНОВУ ПРЕРАЧУНА ГОТОВИНЕ	3046	551	1029
Ј. ГОТОВИНА НА КРАЈУ ОБРАЧУНСКОГ ПЕРИОДА (3042 - 3043 + 3044 + 3045 - 3046)	3047	335.175	41.558

у Београду

дана 29.04. 2015. године



Законски заступник

[Handwritten signature]

Образац прописан Правилником о садржини и форми образаца финансијских извештаја за привредна друштва, задруге и предузетнике ("Службени гласник РС", бр. 95/2014 и 144/2014)

Попуњава правно лице - предузетник																							
Матични број	0	7	0	1	9	7	3	4	Шифра делатности	4	9	3	9	ПИБ	1	0	0	0	0	2	0	0	6
Назив: СП ЛАСТА А.Д. БЕОГРАД																							
Седиште: БЕОГРАД, АУТОПУТ БЕОГРАД – НИШ 4																							

КОНСОЛИДОВАНИ ИЗВЕШТАЈ О ПРОМЕНАМА НА КАПИТАЛУ

за период од 01.01 до 31.12.2014. године

- у хиљадама динара -

Редни број	ОПИС	Компоненте капитала						
		30		31		32		
		АОП	Основни капитал	АОП	Уписани а неуплаћени капитал	АОП	Резерве	
1	2	3		4		5		
	Почетно стање претходне године на дан 01.01. _____							
1.	а) дуговни салдо рачуна	4001		4019		4037		
	б) потражни салдо рачуна	4002	1.983.512	4020		4038	38.215	
	Исправка материјално значајних грешака и промена рачуноводствених политика							
2.	а) исправке на дуговој страни рачуна	4003		4021		4039		
	б) Исправке на потражној страни рачуна	4004		4022		4040		
	Кориговано почетно стање претходне године на дан 01.01. _____							
3.	а) кориговани дуговни салдо рачуна (1а + 2а - 2б) ≥ 0	4005		4023		4041		
	б) кориговани потражни салдо рачуна (1б - 2а + 2б) ≥ 0	4006	1.983.512	4024		4042	38.215	
	Промене у претходној _____ години							
4.	а) промет на дуговој страни рачуна	4007		4025		4043		
	б) промет на потражној страни рачуна	4008		4026		4044		
	Стање на крају претходне године 31.12. _____							
5.	а) дуговни салдо рачуна (3а + 4а - 4б) ≥ 0	4009		4027		4045		
	б) потражни салдо рачуна (3б - 4а + 4б) ≥ 0	4010	1.983.512	4028		4046	38.215	
	Исправка материјално значајних грешака и промена рачуноводствених политика							
6.	а) исправке на дуговој страни рачуна	4011		4029		4047		
	б) исправке на потражној страни рачуна	4012		4030		4048		
	Кориговано почетно стање текуће година на дан 01.01. _____							
7.	а) кориговани дуговни салдо рачуна (5а + 6а - 6б) ≥ 0	4013		4031		4049		
	б) кориговани потражни салдо рачуна (5б - 6а + 6б) ≥ 0	4014	1.983.512	4032		4050	38.215	
	Промене у текућој _____ години							
8.	а) промет на дуговој страни рачуна	4015		4033		4051	25.300	
	б) промет на потражној страни рачуна	4016		4034		4052		
	Стање на крају текуће године 31.12. _____							
9.	а) дуговни салдо рачуна (7а + 8а - 8б) ≥ 0	4017		4035		4053		
	б) потражни салдо рачуна (7б - 8а + 8б) ≥ 0	4018	1.983.512	4036		4054	12.915	

Редни Број	ОПИС	Компоненте капитала					
		АОП	35	АОП	047 и 237	АОП	34
			Губитак		Откупљене сопствене акције		Нераспоређени добитак
	2		6		7		8
	Почетно стање претходне године на дан 01.01. _____						
1.	а) дуговни салдо рачуна	4055		4073		4091	
	б) потражни салдо рачуна	4056		4074		4092	249.335
	Исправка материјално значајних грешака и промена рачуноводствених политика						
2.	а) исправке на дуговној страни рачуна	4057		4075		4093	
	б) исправке на потражној страни рачуна	4058		4076		4094	
	Кориговано почетно стање претходне године на дан 01.01. _____						
3.	а) кориговани дуговни салдо рачуна $(1а + 2а - 2б) \geq 0$	4059		4077		4095	
	б) кориговани потражни салдо рачуна $(1б - 2а + 2б) \geq 0$	4060		4078		4096	249.335
	Промене у претходној _____ години						
4.	а) промет на дуговној страни рачуна	4061		4079		4097	9.493
	б) промет на потражној страни рачуна	4062		4080		4098	13.327
	Стање на крају претходне године 31.12. _____						
5.	а) дуговни салдо рачуна $(3а + 4а - 4б) \geq 0$	4063		4081		4099	
	б) потражни салдо рачуна $(3б - 4а + 4б) \geq 0$	4064		4082		4100	253.169
	Исправка материјално значајних грешака и промена рачуноводствених политика						
6.	а) исправке на дуговној страни рачуна	4065		4083		4101	
	б) исправке на потражној страни рачуна	4066		4084		4102	
	Кориговано почетно стање текуће године на дан 01.01. _____						
7.	а) кориговани дуговни салдо рачуна $(5а + 6а - 6б) \geq 0$	4067		4085		4103	
	б) кориговани потражни салдо рачуна $(5б - 6а + 6б) \geq 0$	4068		4086		4104	253.169
	Промене у текућој _____ години						
8.	а) промет на дуговној страни рачуна	4069	557.272	4087		4105	253.169
	б) промет на потражној страни рачуна	4070		4088		4106	
	Стање на крају текуће године 31.12. _____						
9.	а) дуговни салдо рачуна $(7а + 8а - 8б) \geq 0$	4071	557.272	4089		4107	
	б) потражни салдо рачуна $(7б - 8а + 8б) \geq 0$	4072		4090		4108	

Редни број	ОПИС	Компоненте осталог резултата					
		АОП	330	АОП	331	АОП	332
			Ревалоризационе резерве		Актуарски добици или губици		Добици или губици по основу улагања у власничке инструменте капитала
1	2		9		10		11
	Почетно стање претходне године на дан 01.01. ____						
1.	а) дуговни салдо рачуна	4109		4127		4145	
	б) потражни салдо рачуна	4110	160.266	4128		4146	
	Исправка материјално значајних грешака и промена рачуноводствених политика						
2.	а) исправке на дуговој страни рачуна	4111		4129		4147	
	б) исправке на потражној страни рачуна	4112		4130		4148	
	Кориговано почетно стање претходне године на дан 01.01. ____						
3.	а) кориговани дуговни салдо рачуна $(1a + 2a - 2б) \geq 0$	4113		4131		4149	
	б) кориговани потражни салдо рачуна $(1б - 2a + 2б) \geq 0$	4114	160.266	4132		4150	
	Промене у претходној ____ години						
4.	а) промет на дуговој страни рачуна	4115	628	4133		4151	
	б) промет на потражној страни рачуна	4116		4134		4152	
	Стање на крају претходне године 31.12. ____						
5.	а) дуговни салдо рачуна $(3a + 4a - 4б) \geq 0$	4117		4135		4153	
	б) потражни салдо рачуна $(3б - 4a + 4б) \geq 0$	4118	159.638	4136		4154	
	Исправка материјално значајних грешака и промена рачуноводствених политика						
6.	а) исправке на дуговој страни рачуна	4119		4137		4155	
	б) исправке на потражној страни рачуна	4120		4138		4156	
	Кориговано почетно стање текуће године на дан 01.01. ____						
7.	а) кориговани дуговни салдо рачуна $(5a + 6a - 6б) \geq 0$	4121		4139		4157	
	б) кориговани потражни салдо рачуна $(5б - 6a + 6б) \geq 0$	4122	159.638	4140		4158	
	Промене у текућој ____ години						
8.	а) промет на дуговој страни рачуна	4123	776	4141		4159	
	б) промет на потражној страни рачуна	4124		4142		4160	
	Стање на крају текуће године 31.12. ____						
9.	а) дуговни салдо рачуна $(7a + 8a - 8б) \geq 0$	4125		4143		4161	
	б) потражни салдо рачуна $(7б - 8a + 8б) \geq 0$	4126	158.862	4144		4162	

Редни број	ОПИС	Компоненте осталог резултата					
		АОП	333	АОП	334 и 335	АОП	336
			Добици или губици по основу удела у осталом добитку или губитку придружених друштава		Добици или губици по основу иностраног пословања и прерачуна финансијских извештаја		Добици или губици по основу хеџинга новчаног тока
1	2		12		13		14
	Почетно стање претходне године на дан 01.01. _____						
1.	а) дуговни салдо рачуна	4163		4181		4199	
	б) потражни салдо рачуна	4164		4182		4200	
	Исправка материјално значајних грешака и промена рачуноводствених политика						
2.	а) исправке на дуговној страни рачуна	4165		4183		4201	
	б) исправке на потражној страни рачуна	4166		4184		4202	
	Кориговано почетно стање претходне године на дан 01.01. _____						
3.	а) кориговани дуговни салдо рачуна ($1a + 2a - 2б) \geq 0$	4167		4185		4203	
	б) кориговани потражни салдо рачуна ($1б - 2a + 2б) \geq 0$	4168		4186		4204	
	Промене у претходној _____ години						
4.	а) промет на дуговној страни рачуна	4169		4187		4205	
	б) промет на потражној страни рачуна	4170		4188		4206	
	Стање на крају претходне године 31.12. _____						
5.	а) дуговни салдо рачуна ($3a + 4a - 4б) \geq 0$	4171		4189		4207	
	б) потражни салдо рачуна ($3б - 4a + 4б) \geq 0$	4172		4190		4208	
	Исправка материјално значајних грешака и промена рачуноводствених политика						
6.	а) исправке на дуговној страни рачуна	4173		4191		4209	
	б) исправке на потражној страни рачуна	4174		4192		4210	
	Кориговано почетно стање текуће године на дан 01.01. _____						
7.	а) кориговани дуговни салдо рачуна ($5a + 6a - 6б) \geq 0$	4175		4193		4211	
	б) кориговани потражни салдо рачуна ($5б - 6a + 6б) \geq 0$	4176		4194		4212	
	Промене у текућој _____ години						
8.	а) промет на дуговној страни рачуна	4177		4195		4213	
	б) промет на потражној страни рачуна	4178		4196		4214	
	Стање на крају текуће године 31.12. _____						
9.	а) дуговни салдо рачуна ($7a + 8a - 8б) \geq 0$	4179		4197		4215	
	б) потражни салдо рачуна ($7б - 8a + 8б) \geq 0$	4180		4198		4216	

Редни број	ОПИС	Компоненте осталог резултата		АОП	Укупан капитал [\sum (ред 16 кол 3 до кол 15) - \sum (ред 1а кол 3 до кол 15)] ≥ 0	АОП	Губитак изнад капитала [\sum (ред 1а кол 3 до кол 15) - \sum (ред 16 кол 3 до кол 15)] ≥ 0
		АОП	337				
			Добици или губици по основу ХОВ расположивих за продају				
1	2		15		16		17
1.	Почетно стање претходне године на дан 01.01. _____						
	а) дуговни салдо рачуна	4217	4.061	4235	2.427.267	4244	
	б) потражни салдо рачуна	4218					
2.	Исправка материјално значајних грешака и промена рачуноводствених политика						
	а) исправке на дуговној страни рачуна	4219		4236		4245	
	б) исправке на потражној страни рачуна	4220					
3.	Кориговано почетно стање претходне године на дан 01.01. _____						
	а) кориговани дуговни салдо рачуна ($1a + 2a - 2б) \geq 0$	4221	4.061	4237	2.427.267	4246	
	б) кориговани потражни салдо рачуна ($1б - 2a + 2б) \geq 0$	4222					
4.	Промене у претходној _____ години						
	а) промет на дуговној страни рачуна	4223	1.483	4238	1.723	4247	
	б) промет на потражној страни рачуна	4224					
5.	Стање на крају претходне године 31.12. _____						
	а) дуговни салдо рачуна ($3a + 4a - 4б) \geq 0$	4225	5.544	4239	2.428.990	4248	
	б) потражни салдо рачуна ($3б - 4a + 4б) \geq 0$	4226					
6.	Исправка материјално значајних грешака и промена рачуноводствених политика						
	а) исправке на дуговној страни рачуна	4227		4240		4249	
	б) исправке на потражној страни рачуна	4228					
7.	Кориговано почетно стање текуће године на дан 01.01. _____						
	а) кориговани дуговни салдо рачуна ($5a + 6a - 6б) \geq 0$	4229	5.544	4241	2.428.990	4250	
	б) кориговани потражни салдо рачуна ($5б - 6a + 6б) \geq 0$	4230					
8.	Промене у текућој _____ години						
	а) промет на дуговној страни рачуна	4231	1.916	4242		4251	838.433
	б) промет на потражној страни рачуна	4232					
9.	Стање на крају текуће године 31.12. _____						
	а) дуговни салдо рачуна ($7a + 8a - 8б) \geq 0$	4233	7.460	4243	1.590.557	4252	
	б) потражни салдо рачуна ($7б - 8a + 8б) \geq 0$	4234					

у 60017997

дана 29.04. 2015. године



Законски заступник

[Signature]

Попуњава правно лице - предузетник

Матични број:	0	7	0	1	9	7	3	4	Шифра делатности:	4	9	3	9	ПИБ:	1	0	0	0	0	2	0	0	6
Назив:	СП ЛАСТА А.Д. БЕОГРАД																						
Седиште:	БЕОГРАД, АУТОПУТ БЕОГРАД – НИШ 4																						

КОНСОЛИДОВАНИ СТАТИСТИЧКИ ИЗВЕШТАЈ
за 2014. годину

I. ОПШТИ ПОДАЦИ О ПРАВНОМ ЛИЦУ И ПРЕДУЗЕТНИКУ

ОПИС	АОП	Текућа година	Претходна година
1	2	3	4
1. Број месеци пословања (ознака од 1 до 12)	9001	12	12
2. Ознака за власништво (ознака од 1 до 5)	9002	4	4
3. Број страних (правних или физичких) лица која имају учешће у капиталу	9003		
4. Број страних (правних или физичких) лица чије је учешће у капиталу 10% или више од 10%	9004		
5. Просечан број запослених на основу стања крајем сваког месеца (цео број)	9005	4046	4052

II. БРУТО ПРОМЕНЕ НЕМАТЕРИЈАЛНЕ ИМОВИНЕ И НЕКРЕТНИНА, ПОСТРОЈЕЊА, ОПРЕМЕ И БИОЛОШКИХ СРЕДСТАВА

-износи у хиљадама динара-

Група рачуна, рачун	ОПИС	АОП	Бруто	Исправка вредности	Нето (кол. 4 - 5)
1	2	3	4	5	6
01	1. Нематеријална имовина				
	1.1. Стање на почетку године	9006	152.101	55.371	96.730
	1.2. Повећања (набавке) у току године	9007	9.231	13.493	7.008
	1.3. Смањења у току године	9008	2.059	286	13.043
	1.4. Ревалоризација	9009			
	1.5. Стање на крају године (9006 + 9007 - 9008 + 9009)	9010	159.273	68.578	90.695
02	2. Некретнине, постројења и опрема				
	2.1. Стање на почетку године	9011	17.158.734	7.636.739	9.521.995
	2.2. Повећања (набавке) у току године	9012	281.164	862.714	12.867
	2.3. Смањења у току године	9013	289.363	211.347	672.433
	2.4. Ревалоризационе резерве	9014			
	2.5. Стање на крају године (9011 + 9012 - 9013 + 9014)	9015	17.150.535	8.288.106	8.862.429
03	3. Биолошка средства				
	3.1. Стање на почетку године	9016			
	3.2. Повећања (набавке) у току године	9017			
	3.3. Смањења у току године	9018			
	3.4. Ревалоризација	9019			
	3.5. Стање на крају године (9016 + 9017 - 9018 + 9019)	9020			

III. СТРУКТУРА ОСНОВНОГ КАПИТАЛА

-износи у хиљадама динара-

Група рачуна, рачун	ОПИС	АОП	Текућа година	Претходна година
1	2	3	4	5
300	1. Акцијски капитал	9021	1.983.512	1.983.512
	у томе: страни капитал	9022		
301	2. Удели друштава с ограниченом одговорношћу	9023		
	у томе: страни капитал	9024		
302	3. Улози	9025		
	у томе: страни капитал	9026		
303	4. Државни капитал	9027		
304	5. Друштвени капитал	9028		
305	6. Задружни удели	9029		
306	7. Емисиона премија	9030		
309	8. Остали основни капитал	9031		
30	9. СВЕГА (9021 + 9023 + 9025 + 9027 + 9028 + 9029 + 9030 + 9031 = 0402)	9032	1.983.512	1.983.512

IV. СТРУКТУРА АКЦИЈСКОГ КАПИТАЛА

-број акција као цео број-
-износи у хиљадама динара-

Група рачуна, рачун	ОПИС	АОП	Текућа година	Претходна година
1	2	3	4	5
	1. Обичне акције			
	1.1. Број обичних акција	9033	711.463	711.463
део 300	1.2. Номинална вредност обичних акција - укупно	9034	921.772	921.772
	2. Приоритетне акције			
	2.1. Број приоритетних акција	9035	819.497	819.497
део 300	2.2. Номинална вредност приоритетних акција - укупно	9036	1.061.740	1.061.740
300	3. СВЕГА - номинална вредност акција (9034 + 9036 = 9021)	9037	1.983.512	1.983.512

V. СТРУКТУРА ИСПЛАЋЕНИХ ДИВИДЕНДИ И УЧЕШЋА У ДОБИТКУ, ПО СЕКТОРИМА

-износи у хиљадама динара-

ОПИС	АОП	Текућа година	Претходна година
2		4	5
1. Привредна друштва (домаћа правна лица)	9038		
2. Физичка лица	9039		
3. Држава и институције и организације које се финансирају из буџета	9040		
4. Финансијске институције	9041		
5. Непрофитне организације, фондације и фондови непрофитног карактера	9042		
6. Страна физичка лица	9043		
7. Страна правна лица	9044		
8. Европске финансијске и развојне институције	9045		
9. СВЕГА (9038 + 9039 + 9040 + 9041 + 9042 + 9043 + 9044 + 9045 = 3037)	9046		

VI. ПОТРАЖИВАЊА И ОБАВЕЗЕ

-износи у хиљадама динара-

Група рачуна, рачун	ОПИС	АОП	Текућа година	Претходна година
1	2	3	4	5
226	1. Потраживања у току године од друштава за осигурање за накнаду штете (дуговни промет без почетног стања)	9047		
450	2. Обавезе за нето зараде и накнаде зарада, осим накнада зарада које се рефундирају (потражни промет без почетног стања)	9048	1.677.570	1.716.943
451	3. Обавезе за порез на зараде и накнаде зарада на терет запосленог (потражни промет без почетног стања)	9049	211.765	203.851
452	4. Обавезе за доприносе на зараде и накнаде зарада на терет запосленог (потражни промет без почетног стања)	9050	485.398	456.053
461, 462 и 723	5. Обавезе за дивиденде, учешће у добитку и лична примања послодавца (потражни промет без почетног стања)	9051		
465	6. Обавезе према физичким лицима за накнаде по уговорима (потражни промет без почетног стања)	9052	16.902	20.907
	7. Контролни збир (од 9047 до 9052)	9053	2.391.635	2.397.754

VII. ДРУГИ ТРОШКОВИ И РАСХОДИ

-износи у хиљадама динара-

Група рачуна, рачун	ОПИС	АОП	Текућа година	Претходна година
1	2	3	4	5
520	1. Трошкови зарада и накнада зарада (брutto)	9054	2.316.126	2.372.341
521	2. Трошкови пореза и доприноса на зараде и накнаде зарада на терет послодавца	9055	471.743	460.341
522, 523, 524 и 525	3. Трошкови накнада физичким лицима (брutto) по основу уговора	9056	49.268	54.220
526	4. Трошкови накнада директору, односно члановима органа управљања и надзора	9057	12.521	20.046
529	5. Остали лични расходи и накнаде	9058	210.865	240.856
део 525, 533, и део 54	6. Трошкови закупнина	9059	45.462	153.615
део 525, део 533, и део 54	7. Трошкови закупнина земљишта	9060	12	12
536 и 537	8. Трошкови истраживања и развоја	9061		
552	9. Трошкови премија осигурања	9062	157.939	182.636
553	10. Трошкови платног промета	9063	36.103	34.720
554	11. Трошкови чланарина	9064	9.372	8.221
555	12. Трошкови пореза	9065	57.217	32.723
556	13. Трошкови доприноса	9066	148	133
део 560, део 561 и 562	14. Расходи камата и део финансијских расхода	9067	690.616	720.135
део 560, део 561 и део 562	15. Расходи камата по кредитима од банака и других финансијских институција (укупно):	9068	629.582	649.854
	15.1. Расходи камата по краткорочним кредитима у земљи	9069	618.956	632.744
	15.2. Расходи камата по краткорочним кредитима у иностранству	9070	10.626	17.110
	15.3. Расходи камата по дугорочним кредитима у земљи	9071		
	15.4. Расходи камата по дугорочним кредитима у иностранству	9072		
део 579	16. Расходи за хуманитарне, научне, верске, културне, здравствене, образовне и за спортске намене, као и за заштиту човекове средине	9073	32.787	22.447
579	17. Остали непоменути расходи	9074	76.322	176.525
	18. Контролни збир (од 9054 до 9074)	9075	5.425.665	5.778.679

VIII. ДРУГИ ПРИХОДИ

-износи у хиљадама динара-

Група рачуна, рачун	ОПИС	АОП	Текућа година	Претходна година
1	2	3	4	5
640	1. Приходи од премија, субвенција, дотација, регреса, компензација и повраћаја пореских дажбина	9076	112.081	58.789
део 641	2. Приходи по основу условљених донација	9077	272	326
део 650	3. Приходи од закупнина за земљиште	9078		
651	4. Приходи од чланарина	9079		
део 660, део 661 и 662	5. Приходи од камата	9080	10.450	29.866
део 660, део 661 и део 662	6. Приходи од камата по рачунима и депозитима у банкама и осталим финансијским институцијама	9081	85	
део 660, део 661 и део 669	7. Приходи по основу дивиденди и учешћа у добитку	9082		226
	8. Контролни збир (од 9076 до 9082)	9083	122.888	69.207

IX. ОСТАЛИ ПОДАЦИ

-износи у хиљадама динара-

ОПИС	АОП	Текућа година	Претходна година
1	2	3	4
1. Обавезе за акцизе (према годишњем обрачуну акциза)	9084		
2. Обрачунате царине и друге увозне дажбине (укупан годишњи износ према обрачуну)	9085	11.821	16.619
3. Капиталне субвенције и друга државна додељивања за изградњу и набавку основних средстава и нематеријалне имовине	9086		
4. Државна додељивања за премије, регрес и покриће текућих трошкова пословања	9087		
5. Остала државна додељивања	9088		
6. Примљене донације из иностранства и друга бесповратна средства у новцу или натури од иностраних правних и физичких лица	9089		
7. Лична примања предузетника из нето добитка (попуњавају само предузетници)	9090		
8. Контролни збир (од 9084 до 9090)	9091	11.821	16.619

X. РАЗГРАНИЧЕНИ НЕГАТИВНИ НЕТО ЕФЕКТИ УГОВОРЕНЕ ВАЛУТНЕ КЛАУЗУЛЕ И КУРСНИХ РАЗЛИКА

-износи у хиљадама динара-

ОПИС	АОП	Текућа година	Претходна година
1	2	3	4
1. Почетно стање разграниченог нето ефекта уговорене валутне клаузуле	9092	81.322	127.559
2. Разграничени нето ефекат уговорене валутне клаузуле	9093		20.480
3. Сразмерни део укинутог разграниченог нето ефекта уговорене валутне клаузуле	9094	81.322	66.717
4. Преостали износ разграниченог нето ефекта уговорене валутне клаузуле (ред. бр. 1. + ред. бр. 2. - ред. бр. 3.)	9095		81.322
5. Почетно стање разграниченог нето ефекта курсних разлика	9096	5.307	13.597
6. Разграничени нето ефекат курсних разлика	9097		3.271
7. Сразмерни део укинутог разграниченог нето ефекта курсних разлика	9098	5.307	11.561
8. Преостали износ разграниченог нето ефекта курсних разлика (ред. бр. 5. + ред. бр. 6. - ред. бр. 7.)	9099		5.307

XI. РАЗГРАНИЧЕНИ ПОЗИТИВНИ НЕТО ЕФЕКТИ УГОВОРЕНЕ ВАЛУТНЕ КЛАУЗУЛЕ И КУРСНИХ РАЗЛИКА

-износи у хиљадама динара-

ОПИС	АОП	Текућа година	Претходна година
1	2	3	4
1. Почетно стање разграниченог нето ефекта уговорене валутне клаузуле	9100		
2. Разграничени нето ефекат уговорене валутне клаузуле	9101		
3. Сразмерни део укинутог разграниченог нето ефекта уговорене валутне клаузуле	9102		
4. Преостали износ разграниченог нето ефекта уговорене валутне клаузуле (ред. бр. 1. + ред. бр. 2. - ред. бр. 3.)	9103		
5. Почетно стање разграниченог нето ефекта курсних разлика	9104		
6. Разграничени нето ефекат курсних разлика	9105		
7. Сразмерни део укинутог разграниченог нето ефекта курсних разлика	9106		
8. Преостали износ разграниченог нето ефекта курсних разлика (ред. бр. 5. + ред. бр. 6. - ред. бр. 7.)	9107		

XII. БРУТО ПОТРАЖИВАЊА ЗА ДАТЕ КРЕДИТЕ И ЗАЈМОВЕ, ПРОДАТЕ ПРОИЗВОДЕ, РОБУ И УСЛУГЕ И ДАТЕ АВАНСЕ И ДРУГА ПОТРАЖИВАЊА

Група рачуна, рачун	ФИНАНСИЈСКИ ИНСТРУМЕНТИ	АОП	Бруто	Исправка вредности	Нето (кол. 4-5)
1	2	3	4	5	6
23, осим 236 и 237	1. Краткорочни финансијски пласмани (9109 + 9110 + 9111 + 9112)	9108	94.697	27.811	66.886
део 232, део 234, део 238 и део 239	1.1. Пласмани физичким лицима (кредити и зајмови)	9109	86.390	27.811	58.579
део 230, део 231, део 232, део 234, део 238 и део 239	1.2. Пласмани домаћим правним лицима и предузетницима (кредити и зајмови)	9110	8.307		8.307
део 230 и део 239	1.3. Пласмани матичним и зависним правним лицима у иностранству (кредити и зајмови)	9111			
део 230, део 231, део 232, 233, део 234, 235, део 238 и део 239	1.4. Остали краткорочни финансијски пласмани	9112			
део 04 и део 05	2. Дугорочни финансијски пласмани и дугорочна потраживања (9114 + 9115 + 9116)	9113	29.503		29.503
део 048 и део 049	2.1. Пласмани физичким лицима (кредити и зајмови)	9114	26.479		26.479
део 043, део 045, део 048, део 049, део 050, део 051 и део 059	2.2. Пласмани домаћим правним лицима и предузетницима (кредити и зајмови) и део дугорочних потраживања од домаћих правних лица и предузетника	9115	3.024		3.024
део 043, 044, део 045, 048, део 049, део 050, део 051 и део 059	2.3. Остали дугорочни финансијски пласмани и део дугорочних потраживања	9116			
016, део 019, 028 део 029, 038 део 039, 052, 053, 055, део 059, 15, 159 200, 202, 204, 206 и део 209	3. Продати производи, роба и услуге и дати аванси (9118 + 9119 + 9120 + 9121 + 9122 + 9123)	9117	1.042.875	175.483	867.392
део 016, део 019, део 028, део 029, део 038, део 039 део 052, део 053, део 055, део 059, део 202, део 204, део 206 и део 209	3.1. Продати производи, роба и услуге и дати аванси физичким лицима	9118	1.855	1.353	502
део 15, део 159 део 016, део 019 део 028, део 029, део 038, део 039, део 052, део 053 део 055, део 059 део 200, део 202, део 204, део 206 и део 209	3.2. Продати производи, роба и услуге и дати аванси јавним предузећима	9119	221.670	32.222	189.448

Група рачуна, рачун	ФИНАНСИЈСКИ ИНСТРУМЕНТИ	АОП	Бруто	Исправка вредности	Нето (кол. 4-5)
1	2	3	4	5	6
део 15, део 159 део 016, део 019 део 028, део 029 део 038, део 039 део 052, део 053, део 055, део 059 део 200, део 202, део 204, део 206 и део 209	3.3. Продати производи, роба и услуге и дати аванси домаћим правним лицима и предузетницима	9120	348.361	130.522	217.839
део 15, део 159 део 016, део 019, део 028, део 029 део 038, део 039, део 052, део 053, део 055, део 059 део 204, део 206 и део 209	3.4. Продати производи, роба и услуге и дати аванси републичким органима и организацијама	9121	33.349	1.901	31.448
део 15, део 159, део 016, део 019, део 028, део 029, део 038, део 039, део 052, део 053, део 055, део 059 део 204, део 206 и део 209	3.5. Продати производи, роба и услуге и дати аванси јединицама локалне самоуправе	9122	437.404	9.359	428.045
део 15, део 159, део 016, део 019, део 028, део 029, део 038, део 039, део 052, део 053, део 055, део 059 део 200, део 202, део 204, део 206 и део 209	3.6. Остала потраживања по основу продаје и остали аванси	9123	236	126	110
054, 056, део 059, 21, 22	4. Друга потраживања (9125 + 9126 + 9127 + 9128 + 9129 + 9130)	9124	109.398	80.457	28.941
део 054, део 056, део 059, део 220, 221, део 228 и део 229	4.1. Потраживања од физичких лица	9125	8.956	1.296	7.660
део 054, део 056, део 059, део 21, део 220, део 228 и део 229	4.2. Потраживања од јавних предузећа	9126	1.128		1.128
део 054, део 056, део 059, део 21, део 220, део 228 и део 229	4.3. Потраживања од домаћих правних лица и предузетника	9127	8.868	8.868	
део 056, део 059, део 220, 222, део 223, део 224, део 225, део 228 и део 229	4.4. Потраживања од републичких органа и организација	9128	2.362		2.362
део 056, део 059, део 220, део 222, део 223, део 224, део 225, део 228 и део 229	4.5. Потраживања од јединица локалне самоуправе	9129	37.080	37.080	
део 054, део 056, део 059, део 21, део 220, део 224, део 225, део 226, део 228 и део 229	4.6. Остала потраживања	9130	51.004	33.213	17.791

у Београду

дана 29.04. 2015. године



Законски заступник

[Handwritten signature]

SP LASTA A.D. BEOGRAD

NAPOMENE UZ KONSOLIDOVANE FINANSIJSKE IZVEŠTAJE ZA 2014. GODINU

KONSOLIDOVANI BILANS STANJA NA DAN 31.12.2014. GODINE

POZICIJA	Napomena broj	Tekuća godina	Prethodna godina	
			Krajnje stanje	Početno stanje
AKTIVA				
A. UPISANI A NEUPLAĆENI KAPITAL				
B. STALNA IMOVINA (I do V)		8,985,452	9,652,824	10,210,915
I. NEMATERIJALNA ULAGANJA (1 do 6)		90,695	96,730	91,194
1. Ulaganja u razvoj				
2. Koncesije, patenti, licence, robne i uslužne marke, softver i ostala prava	6	21,628	31,815	34,818
3. Gudvil		57,907	50,899	51,960
4. Ostala nematerijalna imovina		11,160	14,016	4,416
5. Nematerijalna ulaganja u pripremi				
6. Avansi za nematerijalna ulaganja				
II. NEKRETNINE, POSTROJENJA I OPREMA (1 do 8)		8,862,429	9,521,995	10,080,037
1. Zemljište		359,402	359,402	359,402
2. Građevinski objekti		2,201,522	2,203,028	2,037,867
3. Postrojenja i oprema	6	6,256,009	6,873,728	7,539,693
4. Investicione nekretnine				
5. Ostale nekretnine, postrojenja i oprema		1,118	1,118	1,118
6. Nekretnine, postrojenja i oprema u pripremi		27,094	33,486	100,545
7. Ulaganja na tuđim nekretninama, postrojenjima i opremi				
8. Avansi za nekretnine, postrojenja i opremu		17,284	51,233	41,412
III. BIOLOŠKA SREDSTVA (1 do 4)				
1. Šume i višegodišnji zasadi				
2. Osnovno stado				
3. Biološka sredstva u pripremi				
4. Avansi za biološka sredstva				
IV. DUGOROČNI FINANSIJSKI PLASMANI (1 do 9)		32,328	34,099	39,684
1. Učešća u kapitalu zavisnih pravnih lica				
2. Učešća u kapitalu pridruženih pravnih lica i zajedničkih poduhvata		46	1,450	3,544
3. Učešća u kapitalu ostalih pravnih lica i druge hartije od vrednosti raspoložive za prodaju		2,779	1,653	4,260
4. Dugoročni plasmani matičnim i zavisnim pravnim licima				
5. Dugoročni plasmani ostalim povezanim licima				
6. Dugoročni plasmani u zemlji				
7. Dugoročni plasmani u inostranstvu				
8. Hartije od vrednosti koje se drže do dospeća				
9. Ostali dugoročni finansijski plasmani		29,503	30,996	31,880
V. DUGOROČNA POTRAŽIVANJA (1 do 7)				

1. Potraživanja od matičnog i zavisnih pravnih lica				
2. Potraživanja od ostalih povezanih lica				
3. Potraživanja po osnovu prodaje na robni kredit				
4. Potraživanja za prodaju po ugovorima o finansijskom lizingu				
5. Potraživanja po osnovu jemstva				
6. Sporna i sumnjiva potraživanja				
7. Ostala dugoročna potraživanja				
V. ODLOŽENA PORESKA SREDSTVA				
G. OBRTNA IMOVINA		1,618,456	2,028,539	1,906,180
I. ZALIHE (1 do 6)		149,341	206,972	208,990
1. Materijal, rezervni delovi, alat i sitan inventar		133,387	181,811	171,532
2. Nedovršena proizvodnja i nedovršene usluge				
3. Gotovi proizvodi				
4. Roba		5,693	19,196	17,950
5. Stalna sredstva namenjena prodaji		572	572	572
6. Plaćeni avansi za zalihe i usluge	7.1	9,689	5,393	18,936
II. POTRAŽIVANJA PO OSNOVU PRODAJE (1 do 7)	7.2	873,928	1,041,248	1,330,143
1. Kupci u zemlji - matična i zavisna pravna lica				
2. Kupci u inostranstvu - matična i zavisna pravna lica				
3. Kupci u zemlji - ostala povezana pravna lica		14,117	21,005	24,943
4. Kupci u inostranstvu - ostala povezana pravna lica				
5. Kupci u zemlji		826,302	930,847	868,581
6. Kupci u inostranstvu		33,509	89,396	436,619
7. Ostala potraživanja po osnovu prodaje				
III. POTRAŽIVANJA IZ SPECIFIČNIH POSLOVA			42,040	
IV. DRUGA POTRAŽIVANJA		28,941	72,273	24,863
V. FINANSIJSKA SREDSTVA KOJA SE VREDNUJU PO FER VREDNOSTI KROZ BILANS USPEHA				
VI. KRATKOROČNI FINANSIJSKI PLASMANI (1 DO 5)		66,886	53,440	23,269
1. Kratkoročni krediti i plasmani - matična i zavisna pravna lica				
2. Kratkoročni krediti i plasmani - ostala povezana pravna lica				
3. Kratkoročnikrediti i zajmovi u zemlji		62,389	46,146	14,145
4. Kratkoročni krediti i zajmovi u inostranstvu				
5. Ostali kratkoročni finansijski plasmani		4,497	7,294	9,124
VII. GOTOVINSKI EKVIVALENTI I GOTOVINA		335,175	41,558	50,056

VIII. POREZ NA DODATU VREDNOST		10,750	11,957	13,774
IX. AKTIVNA VREMENSKA RAZGRANIČENJA		153,435	559,051	255,085
D. UKUPNA AKTIVA = POSLOVNA IMOVINA		10,603,908	11,681,363	12,117,095
Đ. VANBILANSNA AKTIVA		64,508,122	12,289,935	9,935,734
PASIVA				
A. KAPITAL	5	1,590,557	2,428,990	2,427,267
I. OSNOVNI KAPITAL (1 do 8)	5.1	1,983,512	1,983,512	1,983,512
1. Akcijski kapital		1,983,512	1,983,512	1,983,512
2. Udeli društva sa ograničenom odgovornošću				
3. Ulozi				
4. Državni kapital				
5. Društveni kapital				
6. Zadružni udeli				
7. Emisiona premija				
8. Ostali osnovni kapital				
II. UPISANI A NEUPLAĆENI KAPITAL				
III. OTKUPLJENE SOPSTVENE AKCIJE				
IV. REZERVE		12,915	38,215	38,215
V. REVALORIZACIONE REZERVE PO OSNOVU REVALORIZACIJE NEMATERIJALNE IMOVINE, NEKRETNINA, POSTROJENJA I OPREME		158,862	159,638	160,266
VI. NEREALIZOVANI DOBICI PO OSNOVU HARTIJA OD VREDNOSTI I DRUGIH KOMPONENTI OSTALOG SVEOBUHVAATNOG REZULTATA				
VII. NEREALIZOVANI GUBICI PO OSNOVU HARTIJA OD VREDNOSTI I DRUGIH KOMPONENTI OSTALOG SVEOBUHVAATNOG REZULTATA		7,460	5,544	4,061
VIII. NERASPOREĐENI DOBITAK (1+2)			253,169	249,335
1. Neraspoređeni dobitak ranijih godina			225,570	169,042
2. Neraspoređeni dobitak tekuće godine			27,599	80,293
IX. UČEŠĆE BEZ PRAVA KONTROLE				
X. GUBITAK (1+2)	5.2	557,272		
1. Gubitak ranijih godina		58,987		
2. Gubitak tekuće godine		498,285		
B. DUGOROČNA REZERVISANJA I OBAVEZE (I+II)		1,601,420	2,878,851	4,078,707
I. DUGOROČNA REZERVISANJA (1 do 6)				
1. Rezervisanja za troškove u garantnom roku				
2. Rezervisanja za troškove obnavljanja prirodnih bogatstava				
3. Rezervisanja za troškove restrukturiranja				
4. Rezervisanja na zaknade i druge beneficije zaposlenih				
5. Rezervisanja za troškove sudskih sporova				

6. Ostala dugoročna rezervisanja				
II. DUGOROČNE OBAVEZE (1 do 8)		1,601,420	2,878,851	4,078,707
2. Obaveze prema matičnim i zavisnim pravnim licima				
3. Obaveze prema ostalim povezanim pravnim licima				
4. Obaveze po emitovanim hartijama od vrednosti u periodu dužem od godinu dana				
5. Dugoročni krediti i zajmovi u zemlji		1,006,077	1,724,940	2,167,230
6. Dugoročni krediti i zajmovi u inostranstvu		205,469	421,557	709,260
7. Obaveze po osnovu finansijskog lizinga		371,696	714,176	1,184,039
8. Ostale dugoročne obaveze	8	18,178	18,178	18,178
V. ODLOŽENE PORESKE OBAVEZE		350,040	15,286	17,337
G. KRATKOROČNE OBAVEZE		7,061,891	6,358,236	5,593,784
I. KRATKOROČNE FINANSIJSKE OBAVEZE (1 do 6)		3,415,940	3,724,188	3,279,043
1. Kratkoročni krediti od matičnih i zavisnih pravnih lica				
2. Kratkoročni krediti od ostalih povezanih pravnih lica				
3. Kratkoročni krediti i zajmovi u zemlji		1,255,775	1,489,423	1,045,286
4. Kratkoročni krediti i zajmovi u inostranstvu				
5. Obaveze po osnovu stalnih sredstava i sredstava obustavljenog poslovanja namenjenih prodaji				
6. Ostale kratkoročne finansijske obaveze		2,160,165	2,234,765	2,233,757
II. PRIMLJENI AVANSI, DEPOZITI I KAUCIJE		25,691	34,980	29,648
III. OBAVEZE IZ POSLOVANJA (1 do 7)		1,589,585	1,474,366	1,266,528
1. Dobavljači - matična i zavisna pravna lica u zemlji				
2. Dobavljači - matična i zavisna pravna lica u inostranstvu				
3. Dobavljači ostala povezana pravna lica u zemlji		164	17	
4. Dobavljači - ostala povezana pravna lica u inostranstvu				
5. Dobavljači u zemlji		1,474,959	1,394,180	1,177,950
6. Dobavljači u inostranstvu		97,453	75,581	84,679
7. Ostale obaveze iz poslovanja		17,009	4,588	3,899
IV. OSTALE KRATKOROČNE OBAVEZE		1,633,597	1,069,743	964,636
V. OBAVEZE PO OSNOVU POREZA NA DODATU VREDNOST		77,288	17,422	24,283
VI. OBAVEZE ZA OSTALE POREZE, DOPRINOSE I DRUGE DAŽBINE		31,492	9,232	6,462
VII. PASIVNA VREMENSKA RAZGRANIČENJA		288,298	28,305	23,184
D. GUBITAK IZNAD VISINE KAPITALA				
Đ UKUPNA PASIVA		10,603,908	11,681,363	12,117,095
E. VANBILANSNA PASIVA		64,508,122	12,289,935	9,935,734

KONSOLIDOVANI BILANS USPEHA ZA PERIOD OD 01.01. DO 31.12.2014. GODINE

P O Z I C I J A	Napomena broj	Tekuća godina	Prethodna godina
PRIHODI IZ REDOVNOG POSLOVANJA			
A. POSLOVNI PRIHODI (I do IV)	9	10,165,694	9,915,506
I. PRIHODI OD PRODAJE ROBE (1 do 6)		136,200	200,757
1. Prihodi od prodaje robe matičnim i zavisnim pravnim licima na domaćem tržištu			
2. Prihodi od prodaje robe matičnim i zavisnim pravnim licima na inostranom tržištu			
3. Prihodi od prodaje robe ostalim povezanim pravnim licima na domaćem tržištu			
4. Prihodi od prodaje robe ostalim povezanim pravnim licima na inostranom tržištu			
5. Prihodi od prodaje robe na domaćem tržištu		136,200	200,757
6. Prihodi od prodaje robe na inostranom tržištu			
II. PRIHODI OD PRODAJE PROIZVODA I USLUGA (1 do 6)		9,897,032	9,629,035
1. Prihodi od prodaje gotovih proizvoda i usluga matičnim i zavisnim pravnim licima na domaćem tržištu			
2. Prihodi od prodaje gotovih proizvoda i usluga matičnim i zavisnim pravnim licima na inostranom tržištu			
3. Prihodi od prodaje gotovih proizvoda i usluga ostalim povezanim pravnim licima na domaćem tržištu		239,025	222,599
4. Prihodi od prodaje gotovih proizvoda i usluga ostalim povezanim pravnim licima na inostranom tržištu			
5. Prihodi od prodaje gotovih proizvoda i usluga na domaćem tržištu		8,588,772	8,174,182
6. Prihodi od prodaje gotovih proizvoda i usluga na inostranom tržištu		1,069,235	1,232,254
III. PRIHODI OD PREMIJA, SUBVENCIJA, DOTACIJA, DONACIJA I SL.		112,353	59,115
IV. DRUGI POSLOVNI PRIHODI		20,109	26,599
B. POSLOVNI RASHODI (I-II-III+IV do XI)	9	9,137,759	9,178,890
I. NABAVNA VREDNOST PRODAJE ROBE		127,569	186,709
II. PRIHODI OD AKTIVIRANJA UČINAKA I ROBE		38,223	51,391
III. POVEĆANJE VREDNOSTI ZALIHA NEDOVRŠENIH GOTOVIH PROIZVODA I NEDOVRŠENIH USLUGA			
IV. SMANJENJE VREDNOSTI ZALIHA NEDOVRŠENIH I GOTOVIH PROIZVODA I NEDOVRŠENIH USLUGA			
V. TROŠKOVI MATERIJALA		700,768	777,266
VI. TROŠKOVI GORIVA I ENERGIJE		3,181,464	3,143,941
VII. TROŠKOVI ZARADA, NAKNADA ZARADA I OSTALI LIČNI RASHODI		3,060,523	3,147,804
VIII. TROŠKOVI PROIZVODNIH USLUGA		1,011,689	833,997
IX. TROŠKOVI AMORTIZACIJE	6	693,706	718,423
X. TROŠKOVI DUGOROČNIH REZERVISANJA			
XI. NEMATERIJALNI TROŠKOVI		400,263	422,141
V. POSLOVNI DOBITAK		1,027,935	736,616
G. POSLOVNI GUBITAK			
D. FINANSIJSKI PRIHODI (I do III)		25,856	64,411
I. FINANSIJSKI PRIHODI OD POVEZANIH LICA I OSTALI FINANSIJSKI PRIHODI (1 do 4)	10	7,267	350
1. Finansijski prihodi od matičnih i zavisnih pravnih lica		7,124	
2. Finansijski prihodi od ostalih povezanih pravnih lica		130	124

3. Prihodi od učešća u dobitku pridruženih pravnih lica i zajedničkih poduhvata			
4. Ostali finansijski prihodi		13	226
II. PRIHODI OD KAMATA (OD TREĆIH LICA)		10,450	29,866
III. POZITIVNE KURSNE RAZLIKE I POZITIVNI EFEKTI VALUTNE KLAUZULE (PREMA TREĆIM LICIMA)		8,139	34,195
Đ. FINANSIJSKI RASHODI (I do III)	10	1,053,448	892,482
I. FINANSIJSKI RASHODI IZ ODNOSA SA POVEZANIM PRAVNIM LICIMA I OSTALI FINANSIJSKI RASHODI (1 do 4)		18,416	24,561
1. Finansijski rashodi iz odnosa sa matičnim i zavisnim pravnim licima			
2. Finansijski rashodi iz odnosa sa ostalim povezanim pravnim licima		25	
3. Rashodi od učešća u gubitku pridruženih pravnih lica i zajedničkih poduhvata			
4. Ostali finansijski rashodi		18,391	24,561
II. RASHODI KAMATA (PREMA TREĆIM LICIMA)		690,616	720,135
III. NEGATIVNE KURSNE RAZLIKE I NEGATIVNI EFEKTI VALUTNE KLAUZULE (PREMA TREĆIM LICIMA)		344,416	147,786
E. DOBITAK IZ FINANSIRANJA			
Ž. GUBITAK IZ FINANSIRANJA		1,027,592	828,071
Z. PRIHODI OD USKLAĐIVANJA VREDNOSTI OSTALE IMOVINE KOJA SE ISKAZUJE PO FER VREDNOSTI KROZ BILANS USPEHA		27,542	49,686
I. RASHODI OD USKLAĐIVANJA VREDNOSTI OSTALE IMOVINE KOJA SE ISKAZUJE PO FER VREDNOSTI KROZ BILANS USPEHA		457,863	164,075
J. OSTALI PRIHODI	7.1;7.2; 8	110,944	443,315
K. OSTALI RASHODI	5;	191,461	248,624
XV. DOBITAK IZ REDOVNOG POSLOVANJA PRE OPOREZIVANJA			
XVI. GUBITAK IZ REDOVNOG POSLOVANJA PRE OPOREZIVANJA		510,495	11,153
M. NETO DOBITAK POSLOVANJA KOJE SE OBUSTAVLJA, EFEKTI PROMENA RAČUNOVODSTVENIH POLITIKA I ISPRAVKA GREŠAKA RANIJIH PERIODA		9,440	38,796
N. NETO GUBITAK POSLOVANJA KOJE SE OBUSTAVLJA, RASHODI PROMENA RAČUNOVODSTVENIH POLITIKA I ISPRAVKA GREŠAKA IZ RANIJIH PERIODA			
NJ. DOBITAK PRE OPOREZIVANJA			27,643
O. GUBITAK PRE OPOREZIVANJA		501,055	
P. POREZ NA DOBITAK			
I. PORESKE RASHOD PERIODA		3,629	2,038
II. ODLOŽENI PORESKE RASHODI PERIODA		20,916	0
III. ODLOŽENI PORESKE PRIHODI PERIODA			1,994
R. ISPLAĆENA LIČNA PRIMANJA POSLODAVCA			
S. NETO DOBITAK			27,599
T. NETO GUBITAK		525,600	
I. NETO DOBITAK KOJI PRIPADA MANJINSKIM ULAGAČIMA			9,809
II. NETO DOBITAK KOJI PRIPADA VEĆINSKOM VLASNIKU			17,790
I. NETO GUBITAK KOJI PRIPADA MANJINSKIM ULAGAČIMA		186,798	
II. NETO GUBITAK KOJI PRIPADA VEĆINSKOM VLASNIKU		338,802	
III. ZARADA PO AKCIJI			
1. Osnovna zarada po akciji			
2. Umanjena (razvodnjena) zarada po akciji			

KONSOLIDOVANI IZVEŠTAJ O OSTALOM REZULTATU

POZICIJA	Napom. broj	Tekuća godina	Prethodna godina
A. NETO REZULTAT IZ POSLOVANJA			
I. NETO DOBITAK			27,599
II. NETO GUBITAK		525,600	
B. OSTALI SVEOBUH VATNI DOBITAK ILI GUBITAK			
a) Stavke koje neće biti reklasifikovane u Bilansu uspeha u budućim periodima			
1. Promene revalorizacije nematerijalne imovine, nekretnina, postrojenja i opreme			
a) povećanje revalorizacionih rezervi			
b) smanjenje revalorizacionih rezervi			
2. Aktuarski dobiti ili gubici po osnovu planova definisanih primanja			
a) dobiti			
b) gubici			
3. Dobiti ili gubici po osnovu ulaganja u vlasničke instrumente kapitala			
a) dobiti			
b) gubici			
4. Dobiti ili gubici po osnovu odela u ostalom sveobuhvatnom dobitku ili gubitku pridruženih društava			
a) dobiti			
b) gubici			
b) Stavke koje naknadno mogu biti reklasifikovane u Bilansu uspeha u budućim periodima			
1. Dobiti ili gubici po osnovu preračuna finansijskih izveštaja inostranog poslovanja			
a) dobiti			
b) gubici			
2. Dobiti ili gubici od instrumenata zaštite neto ulaganja u inostrano poslovanje			
a) dobiti			
b) gubici			
3. Dobiti ili gubici po osnovu instrumenata zaštite rizika (hedžinga) novčanog toka			
a) dobiti			
b) gubici			
4. Dobiti ili gubici po osnovu hartija od vrednosti raspoloživih za prodaju			
a) dobiti			
b) gubici		7,460	5,544
I. OSTALI BRUTO SVEOBUH VATNI DOBITAK			
II. OSTALI BRUTO SVEOBUH VATNI GUBITAK		7,460	5,544
III. POREZ NA OSTALI SVEOBUH VATNI DOBITAK ILI GUBITAK PERIODA			
IV. NETO OSTALI SVEOBUH VATNI DOBITAK			
V. NETO OSTALI SVEOBUH VATNI GUBITAK		7,460	5,544
V. UKUPAN NETO SVEOBUH VATNI REZULTAT PERIODA			
I. UKUPAN NETO SVEOBUH VATNI DOBITAK			22,055
II. UKUPAN NETO SVEOBUH VATNI GUBITAK		533,060	
G. UKUPAN NETO SVEOBUH VATNI DOBITAK ILI GUBITAK		-533,060	22,055
1. Pripisan većinskim vlasnicima kapitala		-343,610	14,217
2. Pripisan vlasnicima koji nemaju kontrolu		-189,450	7,838

IZVEŠTAJ O TOKOVIMA GOTOVINE ZA PERIOD OD 01.01. DO 31.12.2014. GODINE

POZICIJA	Tekuća godina	Prethodna godina
A. TOKOVI GOTOVINE IZ POSLOVNIH AKTIVNOSTI		
I. Prilivi gotovine iz poslovnih aktivnosti (1 do 3)	12,315,416	11,048,673
1. Prodaja i primljeni avansi	11,891,361	10,831,601
2. Primljene kamate iz poslovnih aktivnosti	11,706	1,498
3. Ostali prilivi iz redovnog poslovanja	412,349	215,574
II. Odlivi gotovine iz poslovnih aktivnosti (1 do 5)	10,396,339	10,104,326
1. Isplate dobavljačima i dati avansi	6,977,427	6,177,297
2. Zarade, naknade zarada i ostali lični rashodi	2,333,938	2,938,116
3. Plaćene kamate	658,516	692,309
4. Porez na dobitak	9,203	1,774
5. Odlivi po osnovu ostalih javnih prihoda	417,255	294,830
III. Neto priliv gotovine iz poslovnih aktivnosti (I - II)	1,919,077	944,347
IV. Neto odliv gotovine iz poslovnih aktivnosti (II - I)		
B. TOKOVI GOTOVINE IZ AKTIVNOSTI INVESTIRANJA		
I. Prilivi gotovine iz aktivnosti investiranja (1 do 5)	141,351	35,256
1. Prodaja akcija i udela (neto prilivi)		
2. Prodaja nematerijalnih ulaganja, nekretnina, postrojenja, opreme i bioloških sredstava		23,332
3. Ostali finansijski plasmani (neto prilivi)	141,254	11,698
4. Primljene kamate iz aktivnosti investiranja	97	
5. Primljene dividende		226
II. Odlivi gotovine iz aktivnosti investiranja (1 do 3)	24,724	321,416
1. Kupovina akcija i udela (neto odlivi)		63
2. Kupovina nematerijalnih ulaganja, nekretnina, postrojenja, opreme i bioloških sredstava	24,724	321,353
3. Ostali finansijski plasmani (neto odlivi)		
III. Neto priliv gotovine iz aktivnosti investiranja (I - II)	116,627	
IV. Neto odliv gotovine iz aktivnosti investiranja (II - I)		286,160
V. TOKOVI GOTOVINE IZ AKTIVNOSTI FINANSIRANJA		
I. Prilivi gotovine iz aktivnosti finansiranja (1 do 5)	19,476	463,294
1. Uvećanje osnovnog kapitala		
2. Dugoročni krediti (neto prilivi)		
3. Kratkoročni krediti (neto prilivi)		463,294
4. Ostale dugoročne obaveze		
5. Ostale kratkoročne obaveze	19,476	
II. Odlivi gotovine iz aktivnosti finansiranja (1 do 6)	1,762,516	1,129,495
1. Otkup sopstvenih akcija i udela		
2. Dugoročni krediti (odlivi)	1,051,001	291,725
3. Kratkoročni krediti (odlivi)	216,079	
4. Ostale obaveze (odlivi)		
5. Finansijski lizing	495,436	837,770
6. Isplaćene dividende		
III. Neto priliv gotovine iz aktivnosti finansiranja (I - II)		
IV. Neto odliv gotovine iz aktivnosti finansiranja (II - I)	1,743,040	666,201
G. SVEGA PRILIVI GOTOVINE (AI + BI + VI)	12,476,243	11,547,223
D. SVEGA ODLIVI GOTOVINE (AII + BII + VII)	12,183,579	11,555,237
Đ. NETO PRILIV GOTOVINE (G -D)	292,664	
E. NETO ODLIV GOTOVINE (D - G)		8,014
Ž. GOTOVINA NA POČETKU OBRAČUNSKOG PERIODA	41,558	50,056
Z. POZITIVNE KURSNE RAZ. PO OSNOVU PRERAČUNA GOTOVINE	1,504	545
I. NEGATIVNE KURSNE RAZ. PO OSNOVU PRERAČUNA GOTOVINE	551	1,029
J. GOTOVINA NA KRAJU OBRAČ. PERIODA (Đ-E+Ž+Z-I)	335,175	41,558

računa														
Stanje na kraju prethodne godine 31.12.2013.														
a) dugovni saldo računa												5,544		
b) potražni saldo računa	1,983,512		38,215			253,169	159,638						2,428,990	
Ispravka materijalno značajnih grešaka i promena računovodstvenih politika														
a) ispravke na dugoročnoj strani računa														
b) ispravke na potražnoj strani računa														
Korigovano početno stanje tekuće godine na dan 01.01.2014.														
a) korigovani dugovni saldo računa												5,544		
b) korigovani potražni saldo računa	1,983,512		38,215			253,169	159,638						2,428,990	
Promene u tekućoj 2014. godini														
a) promet na dugovnoj strani računa			25,300	557,272		253,169	776					1,916		
b) promet na potražnoj strani računa														838,433
Stanje na kraju tekuće godine 31.12.2014.														
a) dugovni saldo računa				557,272								7,460		
b) potražni saldo računa	1,983,512		12,915				158,862						1,590,557	

1. PODACI O GRUPI

Matično pravno lice:

Javno akcionarsko društvo Saobraćajno preduzeće "Lasta" a.d. Beograd sa sedištem u Beogradu, Autoput Beograd – Niš 4.

Matično društvo je osnovano odlukom Vlade Republike Srbije Rešenjem broj 89 od 8.02.1947. godine, a sa radom je započelo 1.04. iste godine.

Prema kriterijumu za razvrstavanje iz Zakona o računovodstvu ("Službeni glasnik RS", 62/13) Matično društvo je razvrstano u veliko pravno lice.

Prosečan broj zaposlenih na dan 31.12.2014. je 3.602.

Zavisna pravna lica :

Saobraćajno preduzeće „Lastra” d.o.o., društvo sa ograničenom odgovornošću, Lazarevac, Vladike Nikolaja Velimirovića 12, u sadašnjem statusu, osnovala je kao zavisno preduzeće Saobraćajno preduzeće "Lasta" a.d. Beograd (matično društvo), koja je 100% vlasnik jednog jedinstvenog udela u društvu.

Prema kriterijumu za razvrstavanje iz Zakona o računovodstvu ("Službeni glasnik RS", 62/13), zavisno društvo je razvrstano u veliko pravno lice.

Prosečan broj zaposlenih na dan 31.12.2014. je 417.

„Otisak putovanja” d.o.o., društvo sa ograničenom odgovornošću, Split, Republika Hrvatska, Matice Hrvatske 58, u sadašnjem statusu, kupilo je 08. septembra 2010. godine kao zavisno preduzeće Saobraćajno preduzeće „Lasta” a.d. Beograd (matično društvo), koja je 100% vlasnik jednog jedinstvenog udela u društvu.

Prema kriterijumu za razvrstavanje iz Zakona o računovodstvu ("Službeni glasnik RS", 62/13), zavisno društvo je razvrstano u malo pravno lice.

Prosečan broj zaposlenih na dan 31.12.2014. je 6.

„Lasta Montenegro” d.o.o., društvo sa ograničenom odgovornošću, Podgorica, Republika Crna Gora, Trg Golootočkih žrtava 1, u sadašnjem statusu, osnovala je 01. novembra 2010. godine kao zavisno preduzeće Saobraćajno preduzeće „Lasta” a.d. Beograd (matično društvo), koja je 100% vlasnik jednog jedinstvenog udela u društvu.

Prema kriterijumu za razvrstavanje iz Zakona o računovodstvu ("Službeni glasnik RS", 62/13), zavisno društvo je razvrstano u malo pravno lice.

Prosečan broj zaposlenih na dan 31.12.2014. je 11.

SP „Lasta” d.o.o. Banja Luka, društvo sa ograničenom odgovornošću, Bosna i Hercegovina, Republika Srpska, Bulevar Srpske vojske 17, u sadašnjem statusu, osnovala je 10.11.2011. godine kao zavisno preduzeće Saobraćajno preduzeće "Lasta" a.d. Beograd (matično društvo), koja je 100% vlasnik jednog jedinstvenog udela u društvu.

Prema kriterijumu za razvrstavanje iz Zakona o računovodstvu ("Službeni glasnik RS", 62/13), zavisno društvo je razvrstano u malo pravno lice.

Prosečan broj zaposlenih na dan 31.12.2014. je 10.

2. PODACI O DELATNOSTI DRUŠTAVA U OKVIRU GRUPE

Podaci o društvu iz grupe

Matično pravno lice:

Akcionarsko društvo Saobraćajno preduzeće "Lasta" Beograd sa sedištem u Beogradu, Autoput Beograd - Niš 4.

Podaci o registraciji :

Trgovinski sud u Beogradu – V Fi. 4366/00 od 05. juna 2000. godine

Upis u Agenciji za privredne registre – 63468 od 08. oktobra 2005. godine

Matični broj : 07019734

PIB: 100002006

Šifra delatnosti: 4939

Naziv delatnosti: Ostali prevoz putnika u kopnenom saobraćaju

Zavisna pravna lica :

Saobraćajno preduzeće „Lastra”, društvo sa ograničenom odgovornošću, sa sedištem u Lazarevacu, Vladike Nikolaja Velimirovića 12.

Podaci o registraciji :

Upis u Agenciji za privredne registre – BD 74121/2008, 19.05.2008.

Matični broj : 17417924

PIB: 101764335

Šifra delatnosti: 4931

Naziv delatnosti: Gradski i prigradski kopneni prevoz putnika

Na osnovu Odluke o osnivanju privrednog društva od 22. oktobra 2002. godine, osnivač Zavisnog društva je SP „Lasta” a.d. sa 100% učešćem u Zavisnom društvu.

„Otisak Putovanja”, društvo sa ograničenom odgovornošću, sa sedištem u Splitu, Republika Hrvatska, Matice Hrvatske 58.

Podaci o registraciji :

Upis kod Trgovačkog suda u Splitu

Matični broj : 02469740

PIB (OIB): 32561745294

Šifra delatnosti: 49.39

Naziv delatnosti: Ostali kopneni prijevoz putnika

Na osnovu Odluke o kupovini privrednog društva od 09.08.2010. godine, kupac Zavisnog društva je SP „Lasta” a.d. sa 100% učešćem u Zavisnom društvu.

„Lasta Montenegro”, društvo sa ograničenom odgovornošću, sa sedištem u Podgorici, Republika Crna Gora, Trg Golootočkih žrtava 1.

Podaci o registraciji :

Upis u Centralni registar Privrednog suda u Podgorici – 50590764 od 01.11.2010.

Matični broj : 02809796

PIB: 02809796
 Šifra delatnosti: 49.31
 Naziv delatnosti: Gradski i prigradski kopneni prevoz putnika

Na osnovu Odluke o osnivanju privrednog društva od 01. novembra 2011. godine, osnivač Zavisnog društva je SP „Lasta” a.d. sa 100% učešćem u Zavisnom društvu.

„S.P. Lasta”, društvo sa ograničenom odgovornošću, sa sedištem u Banja Luci, Republika Srpska, Bosna i Hercegovina, Bulevar Srpske vojske br.17.

Podaci o registraciji :

Upis u Okružni Privredni sud u Banja Luci – 057-0-Reg-11-002893 od 10.11.2011.

Matični broj : 11084095
 PIB (JIB): 4403381360000
 Šifra delatnosti: 49.39
 Naziv delatnosti: Ostali kopneni prevoz putnika, d.n.

Na osnovu Odluke o osnivanju privrednog društva od 10. novembra 2011. godine, osnivač Zavisnog društva je SP „Lasta” a.d. sa 100% učešćem u Zavisnom društvu.

3. OSNOVE ZA PRIKAZIVANJE KONSOLIDOVANOG FINANSIJSKOG IZVEŠTAJA

Matično Društvo vodi evidenciju i sastavlja finansijske izveštaje u skladu sa važećim Zakonom o računovodstvu Republike Srbije (Službeni glasnik RS 62/13) i ostalom primenljivom zakonskom regulativom u Republici Srbiji..

U skladu sa Zakonom o računovodstvu pravna lica i preduzetnici u Republici Srbiji sastavljaju i prezentuju finansijske izveštaje u skladu sa zakonskom, profesionalnom i internom regulativom, pri čemu se pod profesionalnom regulativom podrazumevaju primenljivi okvir za pripremanje i prikazivanje finansijskih izveštaja („Okvir“), Međunarodni računovodstveni standardi („MRS“), Međunarodni standardi finansijskog izveštavanja („MSFI“) i tumačenja koja su sastavni deo standarda, odnosno tekst MRS i MSFI, koji je u primeni, ne uključuje osnove za zaključivanje, ilustrujuće primere, smernice, komentare, suprotna mišljenja, razrađene primere i drugi dopunski materijal.

Izmene postojećih MRS i prevod novih MSFI, kao i tumačenja koja su sastavni deo standarda izdatih od strane Odbora za međunarodne računovodstvene standarde i Komiteta za tumačenje MSFI do 1. januara 2009. godine, su zvanično usvojeni nakon odluke Ministra finansija br. 401-00-1380/2010-16 i objavljeni u Službenom glasniku RS 77/2010.

Izmenjeni ili izdati MSFI i tumačenja standarda, nakon ovog datuma, nisu prevedeni i objavljeni, pa stoga nisu bili primenjeni prilikom sastavljanja priloženih finansijskih izveštaja.

Pored toga, priloženi finansijski izveštaji su sastavljeni u formatu propisanom Pravilnikom o sadržini i formi obrazaca finansijskog izveštaja za privredna društva, zadruge, druga pravna lica i preduzetnike sa naknadnim izmenama i dopunama uključujući izmene i dopune objavljene u Službenom glasniku RS broj 95/2014. Navedeni pravilnici su zasnovani na zakonski definiisanom potpunom skupu finansijskih izveštaja koji odstupa od onog definisanog u MRS 1 Prezentacija finansijskih izveštaja u pogledu načina prikazivanja određenih bilansnih pozicija.

S obzirom na napred izneto, priloženi finansijski izveštaji nisu usaglašeni sa svim zahtevima MSFI i ne mogu se smatrati finansijskim izveštajima sastavljenim i prikazanim u skladu sa MSFI i MRS.

U skladu sa paragrafom 39. i 45. MRS 21 - Efekti promena deviznih kurseva, finansijski izveštaji "Otisak Putovanja" d.o.o. kojima je funkcionalna valuta hrvatske kune, finansijski izveštaji "Lasta Montenegro" d.o.o. kojima je funkcionalna valuta evro i finansijski izveštaji SP „Lasta“ Banja Luka d.o.o. kojima je funkcionalna valuta bosanska konvertibilna marka, prevode se u dinare kao inostrano poslovanje.

Za prevođenje bilansa stanja korišćen je zvanični srednji kurs NBS koji je važio na dan 31.12.2014. prema sledećem:

Valuta	Oznaka valute	31.12.2014
EUR	978	120,9583
HRK	191	15,7864
BAM	977	61,8450

Za prevođenje pozicija bilansa uspeha korišćen je prosečan srednji kurs NBS u 2014. godine:

Valuta	Oznaka valute	Prosečan srednji kurs
EUR	978	117,3060
HRK	191	15,3622
BAM	977	59,9478

Svi podaci u napomenama biće iskazni u hiljadama dinara, osim ako nije drugačije navedeno.

4. PODACI O USAGLAŠENOSTI RAČUNOVODSTVENIH POLITIKA ČLANOVA GRUPE

Usvojene računovodstvene politike Matičnog društva u delu procene veka trajanja nekretnina, postrojenja i opreme nisu u potpunosti usklađene sa svim članovima grupe.

Saglasno sa MRS 27, Matično društvo je u cilju izrade konsolidovanih finansijskih izveštaja izvršilo korigovanje finansijskih izveštaja članova grupe „Otisak putovanja“ d.o.o. i SP „Lastra“ Lazarevac d.o.o. u delu primenjenih stopa amortizacije za nekretnine i opremu kako bi izveštaji članova grupe bili iskazani u skladu sa računovodstvenim politikama Matičnog društva.

Pozicija	Stope amortizacije kod kojih postoji neusklađenost		
	SP Lasta	Otisak putovanja	SP Lastra
Nekretnine	od 1 do 20%	-	od 0,65 do 4%
Oprema	od 5 do 30%	od 10 do 50%	od 5 do 20%

5. KONSOLIDOVANJE KAPITALA

5.1. Konsolidovanje osnovnog kapitala

Prilikom izrade konsolidovanog finansijskog izveštaja za Matično i Zavisna društva, primenjen je metod potpunog konsolidovanja.

Iznos učešća u kapitalu u Zavisnim društvima iskazan je u neto iznosu (umanjen za obezvređenje po osnovu ostvarenog gubitka), pa je i iznos 100 % udela u osnovnom kapitalu korigovan za gubitake.

R/b	Pravno lice sa učešćem	Iznos učešća u kapitalu	Pravno lice sa udelom	Iznos udela u osnovnom kapitalu	Goodwill (3-5) ako je 3>5	Ostali prihodi (5-3-7) ako je 5>3
1	2	3	4	5	6	8
1	SP "LASTA" A.D. BEOGRAD	295,166	SP "LASTRA" DOO	295,166	0	0
2	SP "LASTA" A.D. BEOGRAD	60,114	LASTA MONTENEGRO DOO	51,202	8,912	0
3	SP "LASTA" A.D. BEOGRAD	45,583	OTISAK PUTOVANJA DOO	-19,015	64,598	0
4	SP "LASTA" A.D. BEOGRAD	40,391	LASTA BANJA LUKA DOO	30,278	10,113	0
Ukupno (1 do4)		441,254		357,631	83,623	0
OBEZVREĐENJE GUDVILA (ostali rashodi):					25,716	
GOODWILL:					57,907	

U konsolidovanom bilansu stanja izvršena je eliminacija 441,254 hiljada dinara za iznos učešća u kapitalu kod Matičnog društva i iznos dela udela u osnovnom kapitalu kod Zavisnih društava.

Iznos goodwill-a od 57.907 hiljada dinara koji je iskazan u ovom pregledu, u konsolidovanom bilansu stanja evidentiran je obezvređen za iznos od 25.716 zbog gubitka iznad visine kapitala koji se pojavio kod zavisnog preduzeća „Otisak putovanja“. Obezvređenje je evidentirano u ostale rashode u konsolidovanom bilansu uspeha.

R.br.	Opis	SP "Lasta" a.d.	"Otisak putovanja" d.o.o.	Ukupno	Dugovne eliminacije	Potražne eliminacije	Konsolidovano
1	2	3	4	5 (3+4)	6	7	8
1.	Kapital	1,983,512	6,157	1,989,669	6,157		1,983,512
2.	Gubitak do iznosa kapitala		6,157	6,157		6,157	0
3.	Gubitak iznad iznosa kapitala		12,858	12,858		12,858	0
4.	Svega gubitak (2+3)		19,015	19,015			0
5.	Učešća u kapitalu	45,583		45,583		45,583	0
6.	Godwill			0	58,441	25,716	32,725
7.	Ostali rashodi (obezvređenje gudvilla)				25,716		

5.2. Konsolidovanje neraspoređenog dobitka ranijih godina i gubitka ranijih godina

Bilansna pozicija	SP "Lasta" a.d.	SP "Lastra" d.o.o.	"Lasta Montenegro" d.o.o.	"Otisak putovanja" d.o.o.	SP "Lasta" d.o.o. Banja Luka	Ukupno
1. Neraspoređeni dobitak ranijih godina			8,422		1,671	10,093
2. Neraspoređeni gubitak ranijih godina	38,443	25,701		14,659		78,803
3. Dobitak iz konsolidacije prethodnih godina						
4. Neto neraspoređeni dobitak ranijih godina (1-2)			8,422	0	1,671	
4.1. Neto gubitak ranijih godina (2 – 1)	(38,443)	(25,701)		(14,659)		(68,710)
Neto dobitak tekuće godina		2,046	3,297		4,380	
Neto gubitak tekuće godina	(529,646)			(4,356)		
Dobitak tekuće godine iz konsolidacije						35,717
Konsolidovani neraspoređeni gubitak						(557,272)

6. KONSOLIDOVANJE NEKRETNINA POSTROJENJA I OPREME

Usvojene računovodstvene politike u delu procene veka trajanja nekretnina, postrojenja i opreme nisu u potpunosti usklađene sa svim članovima grupe. Stoga je Matično društvo u cilju izrade konsolidovanih finansijskih izveštaja izvršilo korigovanje primenjenih stopa kod zavisnih preduzeća kod kojih postoje odstupanja.

Obračun amortizacije	Stope amortizacije kod kojih postoji neusklađenost		
	SP Lasta	Otisak putovanja	SP Lastra
Nekretnine	od 1 do 20%	-	od 0,65 do 4%
Oprema	od 5 do 30%	od 10 do 50%	od 5 do 20%

Efekat korekcije evidentiran je kao povećanje pozicije nekretnina, postrojenja i opreme u konsolidovanom bilansu stanja za iznos od 24,088 hiljada dinara (zavisno društvo „Otisak putovanja“ d.o.o. 1,283 hiljada dinara i SP „Lastra“ Lazarevac d.o.o. 22,806 hiljada dinara). U konsolidovanom bilansu uspeha za ovaj iznos evidentirano je smanjenje troškova amortizacije.

R/b	Matično pravno lice	Obračunata amortizacija	Zavisno pravno lice	Obračunata amortizacija	Uvećanje sadašnje vrednosti sredstva	Umanjenje amortizacije (5-3) ako je 5>3
1	2	3	4	5	6	7
1	SP "LASTA" A.D. BEOGRAD	1,362	OTISAK PUTOVANJA DOO	2,645	1,283	1,283
2	SP "LASTA" A.D. BEOGRAD	33,783	SP "LASTRA" DOO	56,588	22,806	22,806
Ukupno (1 do 2)		35,145		59,233	24,088	24,088

7. KONSOLIDOVANJE POTRAŽIVANJA I OBAVEZA

7.1. Konsolidovanje potraživanja za date avanse i obaveza za primljene avanse

Razlika u knjiženju datog i primljenog avansa između Matičnog društva i zavisnog društva Otisak putovanja u iznosu od 333 hilj.dinara nastala je po osnovu prevođenja finansijskih izveštaja u valutu izveštavanja i kao takva je evidentirana u ostale prihode u konsolidovanom bilansu uspeha.

R/b	Povezano pravno lice sa datim avansom	Iznos datog avansa od povezanog pravnog lica	Povezano pravno lice sa primljenim avansom	Iznos primljenog avansa od povezanog pravnog lica	Ostali rashodi (3-5) ako je 3>5	Ostali prihodi (5-3) ako je 5>3
1	2	3	4	5	6	7
1	SP "LASTA" A.D. BEOGRAD	7,887	OTISAK PUTOVANJA DOO	8,220	0	333
Ukupno (1 do 2)		7,887		8,220	0	333

7.2. Konsolidovanje potraživanja i obaveza iz poslovnih odnosa

U konsolidovanom bilansu stanja izvršena je eliminacija 193,432 hiljada dinara za iznos međusobnih potraživanja i obaveza po osnovu prodaje usluga prevoza, odnosno 193,432 hiljada dinara za nabavke usluga prevoza od povezanih pravnih lica.

U hiljadama dinara						
R/b	Povezano pravno lice koje potražuje	Iznos potraživanja po osnovu prodaje od povezanih pravnih lica	Povezano pravno lice koje duguje	Iznos obaveze po osnovu nabavke od povezanih pravnih lica	Ostali rashodi (3-5) ako je 3>5	Ostali prihodi (5-3) ako je 5>3
1	2	3	4	5	6	7
1	SP "LASTA" A.D. BEOGRAD	3,901	OTISAK PUTOVANJA DOO	3,901	0	0
2	SP "LASTA" A.D. BEOGRAD	3,691	LASTA BANJA LUKA DOO	3,691	0	0
3	SP "LASTRA" DOO	157,682	SP "LASTA" A.D. BEOGRAD	157,682	0	0
4	LASTA MONTENEGRO DOO	13,441	SP "LASTA" A.D. BEOGRAD	13,441	0	0
5	LASTA BANJA LUKA DOO	14,717	SP "LASTA" A.D. BEOGRAD	14,717	0	0
Ukupno (1 do 5)		193,432		193,432	0	0

8. KONSOLIDOVANJE DUGOROČNIH OBAVEZA

U konsolidovanom bilansu stanja izvršena je eliminacija 79 hiljada dinara sa pozicije ostalih dugoročnih obaveza za iznos manje upisanog kapitala od onog koji je Matično društvo doznačilo zavisnom preduzeću Otisak putovanja na ime dokapitalizacije. Isti iznos evidentiran je u korist ostalih prihoda u konsolidovanom bilansu uspeha.

R/b	Matično pravno lice	Iznos	Zavisno pravno lice	Iznos obaveze koja se može konvertovati u kapital	Ostali rashodi (3-5) ako je 3>5	Ostali prihodi (5-3) ako je 5>3
1	2	3	4	5	6	7
1	SP "LASTA" A.D. BEOGRAD	0	OTISAK PUTOVANJA DOO	79		79
Ukupno (1 do 1)		0		79		79

9. KONSOLIDOVANJE POSLOVNIH PRIHODA I RASHODA

Konsolidovanje prihoda i rashoda po osnovu isporuke roba i usluga jednog drugom povezanom pravnom licu

U hiljadama dinara

Pozicija	Lasta	Lastra	Montenegro	Otisak	Banja Luka	ukupno
Troškovi						
51		-7,168				-7,168
513	10,053	101				10,154
52	3,671	5				3,676
53	672,792	7,349	4,223	4,337	2,977	691,678
55		2,255	13,214			15,469
57	18					18
ukupno	686,534	2,542	17,437	4,337	2,977	713,827
Prihod						
610	15,624	614,263				629,887
611	22,921		20,295	5,443	31,222	79,881
ukupno	38,545	614,263	20,295	5,443	31,222	709,768

U konsolidovanom bilansu uspeha izvršena je eliminacija - smanjenje 709,768 hiljada dinara Prihoda od prodaje i eliminacija - smanjenje 713,827 hiljada dinara Poslovnih rashoda. Razlika od 4,047 vezana je za nemogućnost korišćenja odbitne stavke PDV-a između povezanih lica – inostranstvo i prodaju karata koju Matično preduzeće obavlja u ime iza račun zavisnog preduzeća Lastra Lazarevac a zavisno ga evidentira kao prihod od prodaje.

10. KONSOLIDOVANJE FINANSIJSKIH PRIHODA I RASHODA PO OSNOVU PRERAČUNA FINANSIJSKIH IZVEŠTAJA

U konsolidovanom bilansu uspeha izvršena je eliminacija finansijskih prihoda i rashoda za 1.852 hilj. dinara koji su nastali iz odnosa sa povezanim pravnim licima u inostranstvu. Eliminacija finansijskih prihoda smanjena je za 51 hilj. dinara po osnovu preračuna finansijskih izveštaja prikazanih u drugoj funkcionalnoj valuti. U konsolidovanom bilansu stanja ovaj efekat odrazio se kao smanjenje pozicije revalorizacionih rezervi (rezerve po osnovu preračuna finansijskih izveštaja prikazanih u drugoj funkcionalnoj valuti, odnosno valuti prikazivanja).

Bilansna pozicija	SP "LASTA" A.D. BEOGRAD	SP "LASTRA" DOO	LASTA MONTENE GRO DOO	OTISAK PUTOVA NJA DOO	LASTA BANJA LUKA DOO	Ukupno	Eliminacija	Preostala vrednost u konsolidovanom bilansu
Finansijski rashodi - povezana pravna lica	1,104	0	0	0	0	1,104	1,104	0
Finansijski prihodi - povezana pravna lica	8,216	0	0	0	12	8,228	1,104	7,124

11. PREVOĐENJE INOSTRANOG POSLOVANJA

U skladu sa paragrafom 39. i 45. MRS 21 – Efekti promena deviznih kurseva, finansijski izveštaji „Lasta Montenegro“ d.o.o. kojima je funkcionalna valuta evro (EUR), finansijski izveštaji „Otisak putovanja“ d.o.o. kojima je funkcionalna valuta hrvatska kuna(HRK) i finansijski izveštaji SP „Lasta“ d.o.o. kojima je funkcionalna valuta konvertibilna marka (BAM), prevode se u dinare kao inostrano poslovanje.

11.1 BILANS STANJA NA DAN 31.12.2014.

P O Z I C I J A	AOP	Lasta Montenegro		Otisak putovanja		Lasta Banja Luka	
		EURO	HILJ. DIN.	HRK	HILJ. DIN.	BAM	HILJ. DIN.
AKTIVA							
A. UPISANI A NEUPLAĆENI KAPITAL	0001	1					
B. STALNA IMOVINA (I do V)	0002	268,169	32,437	1,247,849	19,699	390,563	24,154
I. NEMATERIJALNA ULAGANJA (1 do 6)	0003						
1. Ulaganja u razvoj	0004						
2. Koncesije, patenti, licence, robne i uslužne marke, softver i ostala prava	0005						
3. Gudvil	0006						
4. Ostala nematerijalna imovina	0007						
5. Nematerijalna ulaganja u pripremi	0008						
6. Avansi za nematerijalna ulaganja	0009						
II. NEKRETNINE, POSTROJENJA I OPREMA (1 do 8)	0010	268,169	32,437	1,247,849	19,699	390,563	24,154
1. Zemljište	0011						
2. Građevinski objekti	0012						
3. Postrojenja i oprema	0013	268,169	32,437	1,247,849	19,699	390,563	24,154
4. Investicione nekretnine	0014						
5. Ostale nekretnine, postrojenja i oprema	0015						
6. Nekretnine, postrojenja i oprema u pripremi	0016						
7. Ulaganja na tuđim nekretninama, postrojenjima i opremi	0017						
8. Avansi za nekretnine, postrojenja i opremu	0018						
III. BIOLOŠKA SREDSTVA (1 do 4)	0019						
1. Šume i višegodišnji zasadi	0020						
2. Osnovno stado	0021						
3. Biološka sredstva u pripremi	0022						
4. Avansi za biološka sredstva	0023						
IV. DUGOROČNI FINANSIJSKI PLASMANI (1 do 9)	0024						
1. Učešća u kapitalu zavisnih pravnih lica	0025						
2. Učešća u kapitalu pridruženih pravnih lica i zajedničkih poduhvata	0026						

3. Učešća u kapitalu ostalih pravnih lica i druge hartije od vrednosti raspoložive za prodaju	0027							
4. Dugoročni plasmani matičnim i zavisnim pravnim licima	0028							
5. Dugoročni plasmani ostalim povezanim licima	0029							
6. Dugoročni plasmani u zemlji	0030							
7. Dugoročni plasmani u inostranstvu	0031							
8. Hartije od vrednosti koje se drže do dospeća	0032							
9. Ostali dugoročni finansijski plasmani	0033							
V. DUGOROČNA POTRAŽIVANJA (1 do 7)	0034							
1. Potraživanja od matičnog i zavisnih pravnih lica	0035							
2. Potraživanja od ostalih povezanih lica	0036							
3. Potraživanja po osnovu prodaje na robni kredit	0037							
4. Potraživanja za prodaju po ugovorima o finansijskom lizingu	0038							
5. Potraživanja po osnovu jemstva	0039							
6. Sporna i sumnjiva potraživanja	0040							
7. Ostala dugoročna potraživanja	0041							
V. ODLOŽENA PORESKA SREDSTVA	0042							
G. OBRTNA IMOVINA	0043	274,243	33,172	746,224	11,780	298,791	18,479	
I. ZALIHE (1 do 6)	0044							
1. Materijal, rezervni delovi, alat i sitan inventar	0045							
2. Nedovršena proizvodnja i nedovršene usluge	0046							
3. Gotovi proizvodi	0047							
4. Roba	0048							
5. Stalna sredstva namenjena prodaji	0049							
6. Plaćeni avansi za zalihe i usluge	0050							
II. POTRAŽIVANJA PO OSNOVU PRODAJE (1 do 7)	0051	173,878	21,032	280,392	4,426	286,374	17,710	
1. Kupci u zemlji - matična i zavisna pravna lica	0052							
2. Kupci u inostranstvu - matična i zavisna pravna lica	0053	111,125	13,441			237,970	14,717	
3. Kupci u zemlji - ostala povezana pravna lica	0054							
4. Kupci u inostranstvu - ostala povezana pravna lica	0055							
5. Kupci u zemlji	0056	62,715	7,586	280,392	4,426	48,404	2,993	
6. Kupci u inostranstvu	0057	39	5					
7. Ostala potraživanja po osnovu prodaje	0058							
III. POTRAŽIVANJA IZ SPECIFIČNIH POSLOVA	0059							
IV. DRUGA POTRAŽIVANJA	0060	18,813	2,276	9,672	153	5,526	342	
V. FINANSIJSKA SREDSTVA KOJA SE VREDNUJU PO FER VREDNOSTI KROZ BILANS USPEHA	0061							
VI. KRATKOROČNI FINANSIJSKI PLASMANI (1 DO 5)	0062							
1. Kratkoročni krediti i plasmani - matična i zavisna pravna lica	0063							

2. Kratkoročni krediti i plasmani - ostala povezana pravna lica	0064						
3. Kratkoročnikrediti i zajmovi u zemlji	0065						
4. Kratkoročni krediti i zajmovi u inostranstvu	0066						
5. Ostali kratkoročni finansijski plasmani	0067						
VII. GOTOVINSKI EKIVALENTI I GOTOVINA	0068	22,373	2,706	54,661	863	6,880	426
VIII. POREZ NA DODATU VREDNOST	0069	59,179	7,158			10	1
IX. AKTIVNA VREMENSKA RAZGRANIČENJA	0070			401,499	6,338		
D. UKUPNA AKTIVA = POSLOVNA IMOVINA	0071	542,413	65,609	1,994,073	31,479	689,353	42,633
Đ. VANBILANSNA AKTIVA	0072						

P O Z I C I J A	AOP	Lasta Montenegro		Otisak putovanja		Lasta Banja Luka	
		EURO	HILJ. DIN.	HRK	HILJ. DIN.	BAM	HILJ. DIN.
PASIVA							
A. KAPITAL	0401	520,184	62,921		0	589,327	36,447
I. OSNOVNI KAPITAL (1 do 8)	0402	423,301	51,202	390,000	6,157	489,578	30,278
1. Akcijski kapital	0403						
2. Udeli društva sa ograničenom odgovornošću	0404	423,301	51,202	390,000	6,157	489,578	30,278
3. Ulozi	0405						
4. Državni kapital	0406						
5. Društveni kapital	0407						
6. Zadružni udeli	0408						
7. Emisiona premija	0409						
8. Ostali osnovni kapital	0410						
II. UPISANI A NEUPLAĆENI KAPITAL	0411						
III. OTKUPLJENE SOPSTVENE AKCIJE	0412						
IV. REZERVE	0413					1,904	118
V. REVALORIZACIONE REZERVE PO OSNOVU REVALORIZACIJE NEMATERIJALNE IMOVINE, NEKRETNINA, POSTROJENJA I OPREME	0414						
VI. NEREALIZOVANI DOBICI PO OSNOVU HARTIJA OD VREDNOSTI I DRUGIH KOMPONENTI OSTALOG SVEOBUHVAATNOG REZULTATA	0415						
VII. NEREALIZOVANI GUBICI PO OSNOVU HARTIJA OD VREDNOSTI I DRUGIH KOMPONENTI OSTALOG SVEOBUHVAATNOG REZULTATA	0416						
VIII. NERASPOREĐENI DOBITAK (1+2)	0417	96,883	11,719			97,846	6,051
1. Neraspoređeni dobitak ranijih godina	0418	69,623	8,422			27,025	1,671
2. Neraspoređeni dobitak tekuće godine	0419	27,260	3,297			70,821	4,380
IX. UČEŠĆE BEZ PRAVA KONTROLE	0420						
X. GUBITAK (1+2)	0421			1,204,522	19,015		

1. Gubitak ranijih godina	0422			928,604	14,659		
2. Gubitak tekuće godine	0423			275,918	4,356		
B. DUGOROČNA REZERVISANJA I OBAVEZE (I+II)	0424			1,037,168	16,373		
I. DUGOROČNA REZERVISANJA (1 do 6)	0425						
1. Rezervisanja za troškove u garantnom roku	0426						
2. Rezervisanja za troškove obnavljanja prirodnih bogatstava	0427						
3. Rezervisanja za troškove restrukturiranja	0428						
4. Rezervisanja na zaknade i druge beneficije zaposlenih	0429						
5. Rezervisanja za troškove sudskih sporova	0430						
6. Ostala dugoročna rezervisanja	0431						
II. DUGOROČNE OBAVEZE (1 do 8)	0432			1,037,168	16,373		
1. Obaveze koje se mogu konvertovati u kapital	0433						
2. Obaveze prema matičnim i zavisnim pravnim licima	0434						
3. Obaveze prema ostalim povezanim pravnim licima	0435						
4. Obaveze po emitovanim hartijama od vrednosti u periodu dužem od godinu dana	0436						
5. Dugoročni krediti i zajmovi u zemlji	0437						
6. Dugoročni krediti i zajmovi u inostranstvu	0438			1,037,168	16,373		
7. Obaveze po osnovu finansijskog lizinga	0439						
8. Ostale dugoročne obaveze	0440						
V. ODLOŽENE PORESKE OBAVEZE	0441						
G. KRATKOROČNE OBAVEZE	0442	22,229	2,688	1,771,427	27,964	100,026	6,186
I. KRATKOROČNE FINANSIJSKE OBAVEZE (1 do 6)	0443			5,000	79		
1. Kratkoročni krediti od matičnih i zavisnih pravnih lica	0444						
2. Kratkoročni krediti od ostalih povezanih pravnih lica	0445						
3. Kratkoročni krediti i zajmovi u zemlji	0446						
4. Kratkoročni krediti i zajmovi u inostranstvu	0447						
5. Obaveze po osnovu stalnih sredstava i sredstava obustavljenog poslovanja namenjenih prodaji	0448			5,000	79		
6. Ostale kratkoročne finansijske obaveze	0449						
II. PRIMLJENI AVANSI, DEPOZITI I KAUCIJE	0450			520,695	8,220		
III. OBAVEZE IZ POSLOVANJA (1 do 7)	0451	18,182	2,199	1,142,823	18,041	83,554	5,168
1. Dobavljači - matična i zavisna pravna lica u zemlji	0452						
2. Dobavljači - matična i zavisna pravna lica u inostranstvu	0453			247,088	3,901	59,672	3,690
3. Dobavljači ostala povezana pravna lica u zemlji	0454						
4. Dobavljači - ostala povezana pravna lica u inostranstvu	0455						
5. Dobavljači u zemlji	0456	17,920	2,167	423,776	6,690	23,808	1,473
6. Dobavljači u inostranstvu	0457	262	32	471,959	7,450	74	5

7. Ostale obaveze iz poslovanja	0458						
IV. OSTALE KRATKOROČNE OBAVEZE	0459	3,980	481	102,909	1,624	7,893	488
V. OBAVEZE PO OSNOVU POREZA NA DODATU VREDNOST	0460					3,123	193
VI. OBAVEZE ZA OSTALE POREZE, DOPRINOSE I DRUGE DAŽBINE	0461	67	8			5,456	337
VII. PASIVNA VREMENSKA RAZGRANIČENJA	0462						
D. GUBITAK IZNAD VISINE KAPITALA	0463			814,522	12,858		
Đ UKUPNA PASIVA	0464	542,413	65,609	1,994,073	31,479	689,353	42,633
E. VANBILANSNA PASIVA	0465						

11.1 BILANS USPEHA NA DAN 31.12.2014.

P O Z I C I J A	AOP	Lasta Montenegro		Otisak putovanja		Lasta Banja Luka	
		EURO	HILJ. DIN.	KUNA	HILJ. DIN.	BAM	HILJ. DIN.
PRIHODI IZ REDOVNOG POSLOVANJA							
A. POSLOVNI PRIHODI (I do IV)	1001	664,800	77,985	1,645,770	25,282	673,563	40,379
I. PRIHODI OD PRODAJE ROBE (1 do 6)	1002						
1. Prihodi od prodaje robe matičnim i zavisnim pravnim licima na domaćem tržištu	1003						
2. Prihodi od prodaje robe matičnim i zavisnim pravnim licima na inostranom tržištu	1004						
3. Prihodi od prodaje robe ostalim povezanim pravnim licima na domaćem tržištu	1005						
4. Prihodi od prodaje robe ostalim povezanim pravnim licima na inostranom tržištu	1006						
5. Prihodi od prodaje robe na domaćem tržištu	1007						
6. Prihodi od prodaje robe na inostranom tržištu	1008						
II. PRIHODI OD PRODAJE PROIZVODA I USLUGA (1 do 6)	1009	660,005	77,423	1,645,770	25,282	673,563	40,379
1. Prihodi od prodaje gotovih proizvoda i usluga matičnim i zavisnim pravnim licima na domaćem tržištu	1010						
2. Prihodi od prodaje gotovih proizvoda i usluga matičnim i zavisnim pravnim licima na inostranom tržištu	1011	173,009	20,295	354,338	5,443	520,820	31,222
3. Prihodi od prodaje gotovih proizvoda i usluga ostalim povezanim pravnim licima na domaćem tržištu	1012						
4. Prihodi od prodaje gotovih proizvoda i usluga ostalim povezanim pravnim licima na inostranom tržištu	1013						
5. Prihodi od prodaje gotovih proizvoda i usluga na domaćem tržištu	1014	486,997	57,128	1,291,432	19,839	152,743	9,157
6. Prihodi od prodaje gotovih proizvoda i usluga na inostranom tržištu	1015						
III. PRIHODI OD PREMIJA, SUBVENCija, DOTACIJA, DONACIJA I SL.	1016	4,795	562				
IV. DRUGI POSLOVNI PRIHODI	1017						
B. POSLOVNI RASHODI (I-II-III+IV do XI)	1018	637,387	74,771	1,835,930	28,204	598,804	35,896

I. NABAVNA VREDNOST PRODAJE ROBE	1019						
II. PRIHODI OD AKTIVIRANJA UČINAKA I ROBE	1020						
III. POVEĆANJE VREDNOSTI ZALIHA NEDOVRŠENIH GOTOVIH PROIZVODA I NEDOVRŠENIH USLUGA	1021						
IV. SMANJENJE VREDNOSTI ZALIHA NEDOVRŠENIH I GOTOVIH PROIZVODA I NEDOVRŠENIH USLUGA	1022						
V. TROŠKOVI MATERIJALA	1023	1,753	206	5,080	78	8,165	489
VI. TROŠKOVI GORIVA I ENERGIJE	1024	172,613	20,249	423,574	6,507	239,048	14,330
VII. TROŠKOVI ZARADA, NAKNADA ZARADA I OSTALI LIČNI RASHODI	1025	110,225	12,930	646,194	9,927	117,925	7,069
VIII. TROŠKOVI PROIZVODNIH USLUGA	1026	65,408	7,673	522,767	8,031	114,527	6,866
IX. TROŠKOVI AMORTIZACIJE	1027	17,088	2,005	172,164	2,645	73,627	4,414
X. TROŠKOVI DUGOROČNIH REZERVISANJA	1028						
XI. NEMATERIJALNI TROŠKOVI	1029	270,299	31,708	66,150	1,016	45,512	2,728
V. POSLOVNI DOBITAK	1030	27,413	3,214			74,759	4,483
G. POSLOVNI GUBITAK	1031			190,160	2,922		
D. FINANSIJSKI PRIHODI (I do III)	1032	27	3	55	1	422	25
I. FINANSIJSKI PRIHODI OD POVEZANIH LICA I OSTALI FINANSIJSKI PRIHODI (1 do 4)	1033					422	25
1. Finansijski prihodi od matičnih i zavisnih pravnih lica	1034					200	12
2. Finansijski prihodi od ostalih povezanih pravnih lica	1035						
3. Prihodi od učešća u dobitku pridruženih pravnih lica i zajedničkih poduhvata	1036						
4. Ostali finansijski prihodi	1037					222	13
II. PRIHODI OD KAMATA (OD TREĆIH LICA)	1038	27	3	22			
III. POZITIVNE KURSNE RAZLIKE I POZITIVNI EFEKTI VALUTNE KLAUZULE (PREMA TREĆIM LICIMA)	1039			33	1		
Đ. FINANSIJSKI RASHODI (I do III)	1040			86,583	1,330	24	1
I. FINANSIJSKI RASHODI IZ ODNOSA SA POVEZANIM PRAVNIM LICIMA I OSTALI FINANSIJSKI RASHODI (1 do 4)	1041					24	1
1. Finansijski rashodi iz odnosa sa matičnim i zavisnim pravnim licima	1042						
2. Finansijski rashodi iz odnosa sa ostalim povezanim pravnim licima	1043						
3. Rashodi od učešća u gubitku pridruženih pravnih lica i zajedničkih poduhvata	1044						
4. Ostali finansijski rashodi	1045					24	1
II. RASHODI KAMATA (PREMA TREĆIM LICIMA)	1046			83,158	1,277		
III. NEGATIVNE KURSNE RAZLIKE I NEGATIVNI EFEKTI VALUTNE KLAUZULE (PREMA TREĆIM LICIMA)	1047			3,425	53		
E. DOBITAK IZ FINANSIRANJA	1048	27	3			398	24
Ž. GUBITAK IZ FINANSIRANJA	1049			86,528	1,329		

Z. PRIHODI OD USKLAĐIVANJA VREDNOSTI OSTALE IMOVINE KOJA SE ISKAZUJE PO FER VREDNOSTI KROZ BILANS USPEHA	1050						
I. RASHODI OD USKLAĐIVANJA VREDNOSTI OSTALE IMOVINE KOJA SE ISKAZUJE PO FER VREDNOSTI KROZ BILANS USPEHA	1051						
J. OSTALI PRIHODI	1052			4,691	72	3,552	213
K. OSTALI RASHODI	1053	180	21	3,921	60		
XV. DOBITAK IZ REDOVNOG POSLOVANJA PRE OPOREZIVANJA	1054	27,260	3,198			78,709	4,718
XVI. GUBITAK IZ REDOVNOG POSLOVANJA PRE OPOREZIVANJA	1055			275,918	4,239		
M. NETO DOBITAK POSLOVANJA KOJE SE OBUSTAVLJA, EFEKTI PROMENA RAČUNOVODSTVENIH POLITIKA I ISPRAVKA GREŠAKA RANIJIH PERIODA	1056						
N. NETO GUBITAK POSLOVANJA KOJE SE OBUSTAVLJA, RASHODI PROMENA RAČUNOVODSTVENIH POLITIKA I ISPRAVKA GREŠAKA IZ RANIJIH PERIODA	1057						
NJ. DOBITAK PRE OPOREZIVANJA	1058	27,260	3,198			78,709	4,718
O. GUBITAK PRE OPOREZIVANJA	1059			275,918	4,239		
P. POREZ NA DOBITAK							
I. PORESKI RASHOD PERIODA	1060						
II. ODLOŽENI PORESKI RASHODI PERIODA	1061					7,888	473
III. ODLOŽENI PORESKI PRIHODI PERIODA	1062						
R. ISPLAĆENA LIČNA PRIMANJA POSLODAVCA	1063						
S. NETO DOBITAK	1064	27,260	3,198			70,821	4,245
T. NETO GUBITAK	1065			275,918	4,239		
I. NETO DOBITAK KOJI PRIPADA MANJINSKIM ULAGAČIMA	1066						
II. NETO DOBITAK KOJI PRIPADA VEĆINSKOM VLASNIKU	1067	27,260	3,198			70,821	4,245
I. NETO GUBITAK KOJI PRIPADA MANJINSKIM ULAGAČIMA	1068						
II. NETO GUBITAK KOJI PRIPADA VEĆINSKOM VLASNIKU	1069			275,918	4,239		
III. ZARADA PO AKCIJI							
1. Osnovna zarada po akciji	1070						
2. Umanjena (razvodnjena) zarada po akciji	1071						

12. ZBIRNI KONSOLIDOVANI BILANS GRUPE
12.1 ZBIRNI KONSOLIDOVANI BILANS STANJA

POZICIJA	AOP	SP Lasta	SP Lastra	Lasta Montenegro	Otisak putovanja	Lasta Banja Luka	Zbirni bilans stanja	Eliminacija	Konsolidovani bilans stanja
AKTIVA									
A. UPISANI A NEUPLAĆENI KAPITAL	0001								
B. STALNA IMOVINA (I do V)	0002	8,543,446	724,974	32,437	19,699	24,154	9,344,710	-359,259	8,985,452
I. NEMATERIJALNA ULAGANJA (1 do 6)	0003	26,277	6,495				32,772	57,923	90,695
1. Ulaganja u razvoj	0004								
2. Koncesije, patenti, licence, robne i uslužne marke, softver i ostala prava	0005	15,117	6,495				21,612	16	21,628
3. Gudvil	0006							57,907	57,907
4. Ostala nematerijalna imovina	0007	11,160					11,160		11,160
5. Nematerijalna ulaganja u pripremi	0008								
6. Avansi za nematerijalna ulaganja	0009								
II. NEKRETNINE, POSTROJENJA I OPREMA (1 do 8)	0010	8,043,588	718,479	32,437	19,699	24,154	8,838,357	24,072	8,862,429
1. Zemljište	0011	256,549	102,853				359,402		359,402
2. Građevinski objekti	0012	1,799,789	401,733				2,201,522		2,201,522
3. Postrojenja i oprema	0013	5,946,067	209,580	32,437	19,699	24,154	6,231,937	24,072	6,256,009
4. Investicione nekretnine	0014								
5. Ostale nekretnine, postrojenja i oprema	0015	1,035	83				1,118		1,118
6. Nekretnine, postrojenja i oprema u pripremi	0016	22,864	4,230				27,094		27,094
7. Ulaganja na tuđim nekretninama, postrojenjima i opremi	0017								
8. Avansi za nekretnine, postrojenja i opremu	0018	17,284					17,284		17,284
III. BILOŠKA SREDSTVA (1 do 4)	0019								
1. Šume i višegodišnji zasadi	0020								
2. Osnovno stado	0021								
3. Biološka sredstva u pripremi	0022								
4. Avansi za biološka sredstva	0023								
IV. DUGOROČNI FINANSIJSKI PLASMANI (1 do 9)	0024	473,581					473,581	-441,254	32,328
1. Učešća u kapitalu zavisnih pravnih lica	0025	441,253					441,254	-441,254	
2. Učešća u kapitalu pridruženih pravnih lica i zajedničkih poduhvata	0026	46					46		46
3. Učešća u kapitalu ostalih pravnih lica i druge hartije od vrednosti raspoložive za prodaju	0027	2,779					2,779		2,779
4. Dugoročni plasmani matičnim i zavisnim pravnim licima	0028								
5. Dugoročni plasmani ostalim povezanim licima	0029								
6. Dugoročni plasmani u zemlji	0030								
7. Dugoročni plasmani u inostranstvu	0031								
8. Hartije od vrednosti koje se drže do dospeća	0032								

9. Ostali dugoročni finansijski plasmani	0033	29,503					29,503		29,503
V. DUGOROČNA POTRAŽIVANJA (1 do 7)	0034								
1. Potraživanja od matičnog i zavisnih pravnih lica	0035								
2. Potraživanja od ostalih povezanih lica	0036								
3. Potraživanja po osnovu prodaje na robni kredit	0037								
4. Potraživanja za prodaju po ugovorima o finansijskom lizingu	0038								
5. Potraživanja po osnovu jemstva	0039								
6. Sporna i sumnjiva potraživanja	0040								
7. Ostala dugoročna potraživanja	0041								
V. ODLOŽENA PORESKA SREDSTVA	0042								
G. OBRTNA IMOVINA	0043	1,561,102	195,242	33,172	11,780	18,479	1,819,775	-201,319	1,618,456
I. ZALIHE (1 do 6)	0044	149,661	7,567				157,228	-7,887	149,341
1. Materijal, rezervni delovi, alat i sitan inventar	0045	126,281	7,106				133,387		133,387
2. Nedovršena proizvodnja i nedovršene usluge	0046								
3. Gotovi proizvodi	0047								
4. Roba	0048	5,693					5,693		5,693
5. Stalna sredstva namenjena prodaji	0049	572					572		572
6. Plaćeni avansi za zalihe i usluge	0050	17,115	461				17,576	-7,887	9,689
II. POTRAŽIVANJA PO OSNOVU PRODAJE (1 do 7)	0051	852,030	126,041	21,032	4,426	17,710	1,021,239	-147,311	873,928
1. Kupci u zemlji - matična i zavisna pravna lica	0052		111,561				111,561	-111,561	
2. Kupci u inostranstvu - matična i zavisna pravna lica	0053	7,592		13,441		14,717	35,750	-35,750	
3. Kupci u zemlji - ostala povezana pravna lica	0054	14,117					14,117		14,117
4. Kupci u inostranstvu - ostala povezana pravna lica	0055								
5. Kupci u zemlji	0056	797,340	13,957	7,586	4,426	2,993	826,302		826,302
6. Kupci u inostranstvu	0057	32,981	523	5			33,509		33,509
7. Ostala potraživanja po osnovu prodaje	0058								
III. POTRAŽIVANJA IZ SPECIFIČNIH POSLOVA	0059		46,121				46,121	-46,121	
IV. DRUGA POTRAŽIVANJA	0060	24,838	1,332	2,276	153	342	28,941		28,941
V. FINANSIJSKA SREDSTVA KOJA SE VREDNUJU PO FER VREDNOSTI KROZ BILANS USPEHA	0061								
VI. KRATKOROČNI FINANSIJSKI PLASMANI (1 DO 5)	0062	60,842	6,044				66,886		66,886
1. Kratkoročni krediti i plasmani - matična i zavisna pravna lica	0063								
2. Kratkoročni krediti i plasmani - ostala povezana pravna lica	0064								
3. Kratkoročnikrediti i zajmovi u zemlji	0065	56,345	6,044				62,389		62,389
4. Kratkoročni krediti i zajmovi u inostranstvu	0066								
5. Ostali kratkoročni finansijski plasmani	0067	4,497					4,497		4,497
VII. GOTOVINSKI EKVIVALENTI I GOTOVINA	0068	330,694	486	2,706	863	426	335,175		335,175
VIII. POREZ NA DODATU VREDNOST	0069	3,591		7,158		1	10,750		10,750
IX. AKTIVNA VREMENSKA RAZGRANIČENJA	0070	139,446	7,651		6,338		153,435		153,435

D. UKUPNA AKTIVA = POSLOVNA IMOVINA	0071	10,104,548	920,216	65,609	31,479	42,633	11,164,485	-560,578	10,603,908
Đ. VANBILANSNA AKTIVA	0072	64,297,067	211,055				64,508,122		64,508,122

POZICIJA	AOP	SP Lasta	SP Lastra	Lasta Montenegro	Otisak putovanja	Lasta Banja Luka	Zbirni bilans stanja	Eliminacija	Konsolidovani bilans stanja
PASIVA									
A. KAPITAL	0401	1,422,656	440,237	62,921		36,447	1,949,403		1,590,557
I. OSNOVNI KAPITAL (1 do 8)	0402	1,983,512	306,795	51,202	6,157	30,278	2,377,944	-394,432	1,983,512
1. Akcijski kapital	0403	1,983,512					1,983,512		1,983,512
2. Udeli društva sa ograničenom odgovornošću	0404		295,166	51,202	6,157	30,278	382,803	-382,803	
3. Ulozi	0405								
4. Državni kapital	0406								
5. Društveni kapital	0407								
6. Zadružni udeli	0408								
7. Emisiona premija	0409								
8. Ostali osnovni kapital	0410		11,629				11,629	-11,629	
II. UPISANI A NEUPLAĆENI KAPITAL	0411								
III. OTKUPLJENE SOPSTVENE AKCIJE	0412								
IV. REZERVE	0413	12,797				118	12,915		12,915
V. REVALORIZACIONE REZERVE PO OSNOVU REVALORIZACIJE NEMATERIJALNE IMOVINE, NEKRETNINA, POSTROJENJA I OPREME	0414		158,862				158,862		158,862
VI. NEREALIZOVANI DOBICI PO OSNOVU HARTIJA OD VREDNOSTI I DRUGIH KOMPONENTI OSTALOG SVEOBUHVAATNOG REZULTATA	0415								
VII. NEREALIZOVANI GUBICI PO OSNOVU HARTIJA OD VREDNOSTI I DRUGIH KOMPONENTI OSTALOG SVEOBUHVAATNOG REZULTATA	0416	5,564	1,765				7,329	131	7,460
VIII. NERASPOREĐENI DOBITAK (1+2)	0417	273,964	2,046	11,719		6,051	293,780	-293,780	
1. Neraspoređeni dobitak ranijih godina	0418	273,964		8,422		1,671	284,057	-284,057	
2. Neraspoređeni dobitak tekuće godine	0419		2,046	3,297		4,380	9,723	-9,723	
IX. UČEŠĆE BEZ PRAVA KONTROLE	0420								
X. GUBITAK (1+2)	0421	842,053	25,701		19,015		886,769	-329,497	557,272
1. Gubitak ranijih godina	0422	312,407	25,701		14,659		352,767	-293,780	58,987
2. Gubitak tekuće godine	0423	529,646			4,356		534,002	-35,717	498,285
B. DUGOROČNA REZERVISANJA I OBAVEZE (I+II)	0424	1,558,958	26,089		16,373		1,601,420		1,601,420
I. DUGOROČNA REZERVISANJA (1 do 6)	0425								
1. Rezervisanja za troškove u garantnom roku	0426								
2. Rezervisanja za troškove obnavljanja prirodnih bogatstava	0427								
3. Rezervisanja za troškove restrukturiranja	0428								
4. Rezervisanja na zaknade i druge beneficije zaposlenih	0429								

5. Rezervisanja za troškove sudskih sporova	0430								
6. Ostala dugoročna rezervisanja	0431								
II. DUGOROČNE OBAVEZE (1 do 8)	0432	1,558,958	26,089		16,373		1,601,420		1,601,420
1. Obaveze koje se mogu konvertovati u kapital	0433								
2. Obaveze prema matičnim i zavisnim pravnim licima	0434								
3. Obaveze prema ostalim povezanim pravnim licima	0435								
4. Obaveze po emitovanim hartijama od vrednosti u periodu dužem od godinu dana	0436								
5. Dugoročni krediti i zajmovi u zemlji	0437	1,006,077					1,006,077		1,006,077
6. Dugoročni krediti i zajmovi u inostranstvu	0438	189,096			16,373		205,469		205,469
7. Obaveze po osnovu finansijskog lizinga	0439	345,607	26,089				371,696		371,696
8. Ostale dugoročne obaveze	0440	18,178					18,178		18,178
V. ODLOŽENE PORESKE OBAVEZE	0441	330,032	20,008				350,040		350,040
G. KRATKOROČNE OBAVEZE	0442	6,792,902	433,882	2,688	27,964	6,186	7,263,622	-201,731	7,061,891
I. KRATKOROČNE FINANSIJSKE OBAVEZE (1 do 6)	0443	3,309,451	106,489		79		3,416,019	-79	3,415,940
1. Kratkoročni krediti od matičnih i zavisnih pravnih lica	0444								
2. Kratkoročni krediti od ostalih povezanih pravnih lica	0445								
3. Kratkoročni krediti i zajmovi u zemlji	0446	1,234,708	21,067				1,255,775		1,255,775
4. Kratkoročni krediti i zajmovi u inostranstvu	0447								
5. Obaveze po osnovu stalnih sredstava i sredstava obustavljenog poslovanja namenjenih prodaji	0448				79		79	-79	
6. Ostale kratkoročne finansijske obaveze	0449	2,074,743	85,422				2,160,165		2,160,165
II. PRIMLJENI AVANSI, DEPOZITI I KAUCIJE	0450	24,590	1,101		8,220		33,911	-8,220	25,691
III. OBAVEZE IZ POSLOVANJA (1 do 7)	0451	1,561,494	149,994	2,199	18,041	5,168	1,736,896	-147,311	1,589,585
1. Dobavljači - matična i zavisna pravna lica u zemlji	0452	111,561					111,561	-111,561	
2. Dobavljači - matična i zavisna pravna lica u inostranstvu	0453	28,159			3,901	3,690	35,750	-35,750	
3. Dobavljači ostala povezana pravna lica u zemlji	0454	164					164		164
4. Dobavljači - ostala povezana pravna lica u inostranstvu	0455								
5. Dobavljači u zemlji	0456	1,315,504	149,125	2,167	6,690	1,473	1,474,959		1,474,959
6. Dobavljači u inostranstvu	0457	89,097	869	32	7,450	5	97,453		97,453
7. Ostale obaveze iz poslovanja	0458	17,009					17,009		17,009
IV. OSTALE KRATKOROČNE OBAVEZE	0459	1,535,083	142,042	481	1,624	488	1,679,718	-46,121	1,633,597
V. OBAVEZE PO OSNOVU POREZA NA DODATU VREDNOST	0460	61,732	15,363			193	77,288		77,288
VI. OBAVEZE ZA OSTALE POREZE, DOPRINOSE I DRUGE DAŽBINE	0461	23,002	8,145	8		337	31,492		31,492
VII. PASIVNA VREMENSKA RAZGRANIČENJA	0462	277,550	10,748				288,298		288,298
D. GUBITAK IZNAD VISINE KAPITALA	0463				12,858		12,858	-12,858	
Đ UKUPNA PASIVA	0464	10,104,548	920,216	65,609	31,479	42,633	11,164,485	-188,873	10,603,908
E. VANBILANSNA PASIVA	0465	64,297,067	211,055				64,508,122		64,508,122

12.1 ZBIRNI KONSOLIDOVANI BILANS USPEHA

POZICIJA	AOP	SP Lasta a.d.	SP Lastra doo	Lasta Montenegro doo	Otisak putovanja doo	Lasta Banja Luka doo	Zbirni bilans uspeha	Eliminacija	Konsolidovani bilans uspeha
PRIHODI IZ REDOVNOG POSLOVANJA									
A. POSLOVNI PRIHODI (I do IV)	1001	9,866,895	864,921	77,985	25,282	40,379	10,875,462	-709,768	10,165,694
I. PRIHODI OD PRODAJE ROBE (1 do 6)	1002	136,200					136,200		136,200
1. Prihodi od prodaje robe matičnim i zavisnim pravnim licima na domaćem tržištu	1003								
2. Prihodi od prodaje robe matičnim i zavisnim pravnim licima na inostranom tržištu	1004								
3. Prihodi od prodaje robe ostalim povezanim pravnim licima na domaćem tržištu	1005								
4. Prihodi od prodaje robe ostalim povezanim pravnim licima na inostranom tržištu	1006								
5. Prihodi od prodaje robe na domaćem tržištu	1007	136,200					136,200		136,200
6. Prihodi od prodaje robe na inostranom tržištu	1008								
II. PRIHODI OD PRODAJE PROIZVODA I USLUGA (1 do 6)	1009	9,605,776	857,940	77,423	25,282	40,379	10,606,800	-709,768	9,897,032
1. Prihodi od prodaje gotovih proizvoda i usluga matičnim i zavisnim pravnim licima na domaćem tržištu	1010	15,624	326,415				342,039	-342,039	
2. Prihodi od prodaje gotovih proizvoda i usluga matičnim i zavisnim pravnim licima na inostranom tržištu	1011	22,921		20,295	5,443	31,222	79,881	-79,881	
3. Prihodi od prodaje gotovih proizvoda i usluga ostalim povezanim pravnim licima na domaćem tržištu	1012	239,025					239,025		239,025
4. Prihodi od prodaje gotovih proizvoda i usluga ostalim povezanim pravnim licima na inostranom tržištu	1013								
5. Prihodi od prodaje gotovih proizvoda i usluga na domaćem tržištu	1014	8,262,529	527,967	57,128	19,839	9,157	8,876,620	-287,848	8,588,772
6. Prihodi od prodaje gotovih proizvoda i usluga na inostranom tržištu	1015	1,065,677	3,558				1,069,235		1,069,235
III. PRIHODI OD PREMIJA, SUBVENCIJA, DOTACIJA, DONACIJA I SL.	1016	105,377	6,414	562			112,353		112,353
IV. DRUGI POSLOVNI PRIHODI	1017	19,542	567				20,109		20,109
B. POSLOVNI RASHODI (I-II-III+IV do XI)	1018	8,914,757	822,028	74,771	28,204	35,896	9,875,656	-737,897	9,137,759
I. NABAVNA VREDNOST PRODAJE ROBE	1019	127,569					127,569		127,569
II. PRIHODI OD AKTIVIRANJA UČINAKA I ROBE	1020	38,223					38,223		38,223
III. POVEĆANJE VREDNOSTI ZALIHA NEDOVRŠENIH GOTOVIH PROIZVODA I NEDOVRŠENIH USLUGA	1021								
IV. SMANJENJE VREDNOSTI ZALIHA NEDOVRŠENIH I GOTOVIH PROIZVODA I NEDOVRŠENIH USLUGA	1022								
V. TROŠKOVI MATERIJALA	1023	627,738	65,089	206	78	489	693,600	7,168	700,768

VI. TROŠKOVI GORIVA I ENERGIJE	1024	2,861,973	288,559	20,249	6,507	14,330	3,191,618	-10,154	3,181,464
VII. TROŠKOVI ZARADA, NAKNADA ZARADA I OSTALI LIČNI RASHODI	1025	2,726,262	308,011	12,930	9,927	7,069	3,064,199	-3,676	3,060,523
VIII. TROŠKOVI PROIZVODNIH USLUGA	1026	1,620,661	60,136	7,673	8,031	6,866	1,703,367	-691,678	1,011,689
IX. TROŠKOVI AMORTIZACIJE	1027	645,214	63,516	2,005	2,645	4,414	717,794	-24,088	693,706
X. TROŠKOVI DUGOROČNIH REZERVISANJA	1028								
XI. NEMATERIJALNI TROŠKOVI	1029	343,563	36,717	31,708	1,016	2,728	415,732	-15,469	400,263
V. POSLOVNI DOBITAK	1030	952,138	42,893	3,214	0	4,483	999,806	28,129	1,027,935
G. POSLOVNI GUBITAK	1031				2,922				
D. FINANSIJSKI PRIHODI (I do III)	1032	26,110	821	3	1	25	26,960	-1,104	25,856
I. FINANSIJSKI PRIHODI OD POVEZANIH LICA I OSTALI FINANSIJSKI PRIHODI (1 do 4)	1033	8,346				25	8,371	-1,104	7,267
1. Finansijski prihodi od matičnih i zavisnih pravnih lica	1034	8,216				12	8,228	-1,104	7,124
2. Finansijski prihodi od ostalih povezanih pravnih lica	1035	130					130		130
3. Prihodi od učešća u dobitku pridruženih pravnih lica i zajedničkih poduhvata	1036								
4. Ostali finansijski prihodi	1037					13	13		13
II. PRIHODI OD KAMATA (OD TREĆIH LICA)	1038	10,350	97	3			10,450		10,450
III. POZITIVNE KURSNE RAZLIKE I POZITIVNI EFEKTI VALUTNE KLAUZULE (PREMA TREĆIM LICIMA)	1039	7,414	724		1		8,139		8,139
Đ. FINANSIJSKI RASHODI (I do III)	1040	1,019,827	33,394		1,330	1	1,054,552	-1,104	1,053,448
I. FINANSIJSKI RASHODI IZ ODNOSA SA POVEZANIM PRAVNIM LICIMA I OSTALI FINANSIJSKI RASHODI (1 do 4)	1041	19,519				1	19,520	-1,104	18,416
1. Finansijski rashodi iz odnosa sa matičnim i zavisnim pravnim licima	1042	1,104					1,104	-1,104	
2. Finansijski rashodi iz odnosa sa ostalim povezanim pravnim licima	1043	25					25		25
3. Rashodi od učešća u gubitku pridruženih pravnih lica i zajedničkih poduhvata	1044								
4. Ostali finansijski rashodi	1045	18,390				1	18,391		18,391
II. RASHODI KAMATA (PREMA TREĆIM LICIMA)	1046	661,037	28,302		1,277		690,616		690,616
III. NEGATIVNE KURSNE RAZLIKE I NEGATIVNI EFEKTI VALUTNE KLAUZULE (PREMA TREĆIM LICIMA)	1047	339,271	5,092		53		344,416		344,416
E. DOBITAK IZ FINANSIRANJA	1048			3		24			
Ž. GUBITAK IZ FINANSIRANJA	1049	993,717	32,573		1,329		1,027,592		1,027,592
Z. PRIHODI OD USKLAĐIVANJA VREDNOSTI OSTALE IMOVINE KOJA SE ISKAŽUJE PO FER VREDNOSTI KROZ BILANS USPEHA	1050	27,542					27,542		27,542
I. RASHODI OD USKLAĐIVANJA VREDNOSTI OSTALE IMOVINE KOJA SE ISKAŽUJE PO FER VREDNOSTI KROZ BILANS USPEHA	1051	456,549	1,314				457,863		457,863
J. OSTALI PRIHODI	1052	105,113	9,181		72	213	114,579	-3,635	110,944

K. OSTALI RASHODI	1053	155,988	9,694	21	60		165,763	25,698	191,461
XV. DOBITAK IZ REDOVNOG POSLOVANJA PRE OPOREZIVANJA	1054		8,493	3,198		4,718	16,409		
XVI. GUBITAK IZ REDOVNOG POSLOVANJA PRE OPOREZIVANJA	1055	521,461				4,239	525,700	1,204	510,495
M. NETO DOBITAK POSLOVANJA KOJE SE OBUSTAVLJA, EFEKTI PROMENA RAČUNOVODSTVENIH POLITIKA I ISPRAVKA GREŠAKA RANIJIH PERIODA	1056	9,440					9,440		9,440
N. NETO GUBITAK POSLOVANJA KOJE SE OBUSTAVLJA, RASHODI PROMENA RAČUNOVODSTVENIH POLITIKA I ISPRAVKA GREŠAKA IZ RANIJIH PERIODA	1057								
NJ. DOBITAK PRE OPOREZIVANJA	1058		8,493	3,198		4,718			
O. GUBITAK PRE OPOREZIVANJA	1059	512,021				4,239	499,851	1,204	501,055
P. POREZ NA DOBITAK									
I. PORESKI RASHOD PERIODA	1060		3,629				3,629		3,629
II. ODLOŽENI PORESKI RASHODI PERIODA	1061	17,625	2,818			473	20,916		20,916
III. ODLOŽENI PORESKI PRIHODI PERIODA	1062								
R. ISPLAĆENA LIČNA PRIMANJA POSLODAVCA	1063								
S. NETO DOBITAK	1064		2,046	3,198		4,245			
T. NETO GUBITAK	1065	529,646				4,239	524,396	1,204	525,600
I. NETO DOBITAK KOJI PRIPADA MANJINSKIM ULAGAČIMA	1066								
II. NETO DOBITAK KOJI PRIPADA VEĆINSKOM VLASNIKU	1067		2,046	3,198		4,245			
I. NETO GUBITAK KOJI PRIPADA MANJINSKIM ULAGAČIMA	1068								
II. NETO GUBITAK KOJI PRIPADA VEĆINSKOM VLASNIKU	1069	529,646				4,239	524,396	1,204	525,600
III. ZARADA PO AKCIJI									
1. Osnovna zarada po akciji	1070								
2. Umanjena (razvodnjena) zarada po akciji	1071								



 Ovlašćeno lice
 BOJAN BOJANIĆ



**IZVEŠTAJ NEZAVISNOG REVIZORA
O KONSOLIDOVANIM FINANSIJSKIM IZVEŠTAJIMA
ZA 2014. GODINU**

SAOBRAĆAJNO PREDUZEĆE "LASTA" AD BEOGRAD

Beograd, 30. april 2015. godine

11000 Beograd, Bulevar despota Stefana 12/V; tel: 011/3347-421, 2627-612, 3284-019, tel/fax: 011/2629-821
www.euaudit.com; E-mail: euaudit@EUnet.rs

Dozvola za obavljanje delatnosti Ministarstva finansija Republike Srbije br. 023-2-00099/2008-16;
šifra delatnosti: 6920; PIB: 100066150; matični broj: 17322290
tekući računi: Credit agricole 330-4003176-34; UniCredit Bank: 170-30005978002-91

ORGANIMA UPRAVLJANJA I RUKOVOĐENJA DRUŠTVA
SP "LASTA" AD BEOGRAD

IZVEŠTAJ NEZAVISNOG REVIZORA

Izvršili smo reviziju konsolidovanih finansijskih izveštaja matičnog društva saobraćajnog preduzeća "LASTA" ad, Beograd i njegovih zavisnih društava (SP "Lastra" d.o.o. Lazarevac, "Otisak putovanja" d.o.o. Split, "Lasta Montenegro" d.o.o. Podgovrica i SP "Lasta" d.o.o. Banja Luka - u daljem tekstu "Grupa") koji obuhvataju izveštaj o finansijskom položaju (bilans stanja) na dan 31. decembra 2014. godine i odgovarajući izveštaj o ukupnom poslovnom rezultatu (bilans uspeha), izveštaj o ostalom rezultatu, izveštaj o promenama na kapitalu i izveštaj o tokovima gotovine za godinu koja se završava na taj dan, kao i pregled značajnih računovodstvenih politika i napomene uz konsolidovane finansijske izveštaje.

Odgovornost rukovodstva za finansijske izveštaje

Rukovodstvo Grupe je odgovorno za sastavljanje i istinito prikazivanje ovih konsolidovanih finansijskih izveštaja u skladu sa Međunarodnim računovodstvenim standardima, Međunarodnim standardima finansijskog izveštavanja i računovodstvenim propisima Republike Srbije, kao i za one interne kontrole koje rukovodstvo odredi kao neophodne u pripremi finansijskih izveštaja koji ne sadrže materijalno značajne pogrešne iskaze, nastale usled kriminalne radnje ili greške.

Odgovornost revizora

Naša je odgovornost da izrazimo mišljenje o konsolidovanim finansijskim izveštajima na osnovu izvršene revizije. Reviziju smo izvršili u skladu sa Međunarodnim standardima revizije. Ovi standardi nalažu da se pridržavamo etičkih zahteva i da reviziju planiramo i izvršimo na način koji omogućava da se, u razumnoj meri, uverimo da konsolidovani finansijski izveštaji ne sadrže materijalno značajne pogrešne iskaze.

Revizija uključuje sprovođenje postupaka radi pribavljanja revizijskih dokaza o iznosima i obelodanjivanjima u konsolidovanim finansijskim izveštajima. Odabrani postupci su zasnovani na revizorskom prosuđivanju, uključujući procenu rizika postojanja materijalno značajnih pogrešnih iskaza u konsolidovanim finansijskim izveštajima, nastalih usled kriminalne radnje ili greške. Prilikom procene rizika, revizor sagledava interne kontrole relevantne za sastavljanje i istinito prikazivanje finansijskih izveštaja radi osmišljavanja revizijskih postupaka koji su odgovarajući u datim okolnostima, ali ne u cilju izražavanja mišljenja o delotvornosti internih kontrola pravnog lica. Revizija takođe uključuje ocenu adekvatnosti primenjenih računovodstvenih politika i opravdanosti računovodstvenih procena izvršenih od strane rukovodstva, kao i ocenu opšte prezentacije konsolidovanih finansijskih izveštaja.

Smatramo da su pribavljeni revizijski dokazi dovoljni i odgovarajući i da obezbeđuju osnovu za izražavanje našeg mišljenja.

IZVEŠTAJ NEZAVISNOG REVIZORA (nastavak)

Pozitivno mišljenje

Po našem mišljenju, konsolidovani finansijski izveštaji prikazuju istinito i objektivno, po svim materijalno značajnim pitanjima, finansijski položaj Društva na dan 31. decembra 2014. godine, kao i rezultate njegovog poslovanja i tokove gotovine za godinu koja se završava na taj dan, u skladu sa Međunarodnim računovodstvenim standardima, Međunarodnim standardima finansijskog izveštavanja i računovodstvenim propisima Republike Srbije.

Skretanje pažnje

Naše mišljenje ne sadrži rezervu po sledećem:

- a) U konsolidovanim finansijskim izveštajima iskazan je negativan neto obrtni fond 5.793.475 hiljada dinara, koeficijent dugoročne finansijske stabilnosti iznosi 2,86 - dugoročna vezana imovina se finansira iz kratkoročnih izvora u iznosu od 5.942.816 hiljada dinara što upućuje da povezana društva u grupi sa velikim teškoćama održavaju tekuću likvidnost u poslovanju. Toga radi, postoji latentna opasnost mogućnosti nastavka poslovanja u neograničenom periodu pojedinih društava u grupi.
- b) Zavisno društvo „Otisak putovanja” d.o.o, Split, Republika Hrvatska, je u finansijskim izveštajima za tekuću godinu iskazalo gubitak u poslovanju 4.235 hiljada dinara. Gubitak iznad visine kapitala iznosi 12.858 hiljada dinara. Postoji latentna opasnost da ovo društvo bude u mogućnosti da nastavi poslovanje u neograničenom periodu.

Ostala pitanja

Društvo je odgovorno za sastavljanje konsolidovanog godišnjeg izveštaja o poslovanju, u skladu sa zahtevom Zakona o tržištu kapitala Republike Srbije (Službeni glasnik Republike Srbije broj 31/2011). Naša je odgovornost da izrazimo mišljenje o usklađenosti konsolidovanog godišnjeg izveštaja o poslovanju sa konsolidovanim finansijskim izveštajima za poslovnu 2014. godinu. U vezi sa tim, naši postupci su sprovedeni u skladu sa Međunarodnim standardom revizije 720 – "Odgovornost revizora u vezi sa ostalim informacijama u dokumentima koji sadrže konsolidovani finansijski izveštaji koji su bili predmet revizije", i ograničeni smo na ocenu usaglašenosti izveštaja o poslovanju sa konsolidovanim finansijskim izveštajima.

Po našem mišljenju, konsolidovani godišnji izveštaj o poslovanju je u skladu sa konsolidovanim finansijskim izveštajima koji su bili predmet revizije.

Beograd, 30.04.2015. godine



Licencirani ovlašćeni revizor,
dr Milovan Filipović

**KONSOLIDOVANI BILANS STANJA
NA DAN 31.12.2014. GODINE**

- hiljada dinara -

POZICIJA	Napomena broj	Tekuća godina	Prethodna godina	
			Krajnje stanje	Početno stanje
AKTIVA				
A. UPISANI A NEUPLAĆENI KAPITAL		-	-	-
B. STALNA IMOVINA (I do V)		8,985,452	9,652,824	10,210,915
I. NEMATERIJALNA ULAGANJA (1 do 6)		90,695	96,730	91,194
1. Ulaganja u razvoj		-	-	-
2. Koncesije, patenti, licence, robne i uslužne marke, softver i ostala prava	6	21,628	31,815	34,818
3. Gudvil		57,907	50,899	51,960
4. Ostala nematerijalna imovina		11,160	14,016	4,416
5. Nematerijalna ulaganja u pripremi		-	-	-
6. Avansi za nematerijalna ulaganja		-	-	-
II. NEKRETNINE, POSTROJENJA I OPREMA (1 do 8)		8,862,429	9,521,995	10,080,037
1. Zemljište		359,402	359,402	359,402
2. Građevinski objekti		2,201,522	2,203,028	2,037,867
3. Postrojenja i oprema	6	6,256,009	6,873,728	7,539,693
4. Investicione nekretnine		-	-	915
5. Ostale nekretnine, postrojenja i oprema		1,118	1,118	1,118
6. Nekretnine, postrojenja i oprema u pripremi		27,094	33,486	100,545
7. Ulaganja na tuđim nekretninama, postrojenjima i opremi		-	-	-
8. Avansi za nekretnine, postrojenja i opremu		17,284	51,233	41,412
III. BIOLOŠKA SREDSTVA (1 do 4)		-	-	-
1. Šume i višegodišnji zasadi		-	-	-
2. Osnovno stado		-	-	-
3. Biološka sredstva u pripremi		-	-	-
4. Avansi za biološka sredstva		-	-	032
IV. DUGOROČNI FINANSIJSKI PLASMANI (1 do 9)		32,328	34,099	39,684
1. Učešća u kapitalu zavisnih pravnih lica		-	-	607
2. Učešća u kapitalu pridruženih pravnih lica i zajedničkih poduhvata		46	1,450	3,544
3. Učešća u kapitalu ostalih pravnih lica i druge hartije od vrednosti raspoložive za prodaju		2,779	1,653	4,260
4. Dugoročni plasmani matičnim i zavisnim pravnim licima		-	-	-
5. Dugoročni plasmani ostalim povezanim licima		-	-	-
6. Dugoročni plasmani u zemlji		-	-	-
7. Dugoročni plasmani u inostranstvu		-	-	-
8. Hartije od vrednosti koje se drže do dospeća		-	-	-
9. Ostali dugoročni finansijski plasmani		29,503	30,996	31,880
V. DUGOROČNA POTRAŽIVANJA (1 do 7)		-	-	-
1. Potraživanja od matičnog i zavisnih pravnih lica		-	-	-
2. Potraživanja od ostalih povezanih lica		-	-	-
3. Potraživanja po osnovu prodaje na robni kredit		-	-	00
4. Potraživanja za prodaju po ugovorima o finansijskom lizingu		-	-	044
5. Potraživanja po osnovu jemstva		-	-	20
6. Sporna i sumnjiva potraživanja		-	-	-
7. Ostala dugoročna potraživanja		-	-	-
V. ODLOŽENA PORESKA SREDSTVA		-	-	-
G. OBRTNA IMOVINA		1,618,456	2,028,539	1,906,180

KONSOLIDOVANI BILANS STANJA (nastavak)

I. ZALIHE (1 do 6)		149,341	206,972	208,990
1. Materijal, rezervni delovi, alat i sitan inventar		133,387	181,811	171,532
2. Nedovršena proizvodnja i nedovršene usluge		-	-	-
3. Gotovi proizvodi		-	-	-
4. Roba		5,693	19,196	17,950
5. Stalna sredstva namenjena prodaji		572	572	572
6. Plaćeni avansi za zalihe i usluge	7.1	9,689	5,393	18,936
II. POTRAŽIVANJA PO OSNOVU PRODAJE (1 do 7)	7.2	873,928	1,041,248	1,330,143
1. Kupci u zemlji - matična i zavisna pravna lica		-	-	-
2. Kupci u inostranstvu - matična i zavisna pravna lica		-	-	-
3. Kupci u zemlji - ostala povezana pravna lica		14,117	21,005	24,943
4. Kupci u inostranstvu - ostala povezana pravna lica		-	-	-
5. Kupci u zemlji		826,302	930,847	868,581
6. Kupci u inostranstvu		33,509	89,396	436,619
7. Ostala potraživanja po osnovu prodaje		-	-	537
III. POTRAŽIVANJA IZ SPECIFIČNIH POSLOVA		-	42,040	-
IV. DRUGA POTRAŽIVANJA		28,941	72,273	24,863
V. FINANSIJSKA SREDSTVA KOJA SE VREDNUJU PO FER VREDNOSTI KROZ BILANS USPEHA		-	-	-
VI. KRATKOROČNI FINANSIJSKI PLASMANI (1 DO 5)		66,886	53,440	23,269
1. Kratkoročni krediti i plasmani - matična i zavisna pravna lica		-	-	-
2. Kratkoročni krediti i plasmani - ostala povezana pravna lica		-	-	647
3. Kratkoročni krediti i zajmovi u zemlji		62,389	46,146	14,145
4. Kratkoročni krediti i zajmovi u inostranstvu		-	-	617
5. Ostali kratkoročni finansijski plasmani		4,497	7,294	9,124
VII. GOTOVINSKI EKVIVALENTI I GOTOVINA		335,175	41,558	50,056
VIII. POREZ NA DODATU VREDNOST		10,750	11,957	13,774
IX. AKTIVNA VREMENSKA RAZGRANIČENJA		153,435	559,051	255,085
D. UKUPNA AKTIVA = POSLOVNA IMOVINA		10,603,908	11,681,363	12,117,095
D. VANBILANSNA AKTIVA		64,508,122	12,289,935	9,935,734
PASIVA				
A. KAPITAL	5	1,590,557	2,428,990	2,427,267
I. OSNOVNI KAPITAL (1 do 8)	5.1	1,983,512	1,983,512	1,983,512
1. Akcijski kapital		1,983,512	1,983,512	1,983,512
2. Udeli društva sa ograničenom odgovornošću		-	-	-
3. Ulozi		-	-	-
4. Državni kapital		-	-	-
5. Društveni kapital		-	-	-
6. Zadružni udeli		-	-	74
7. Emisiona premija		-	-	835
8. Ostali osnovni kapital		-	-	77
II. UPISANI A NEUPLAĆENI KAPITAL		-	-	-
III. OTKUPLJENE SOPSTVENE AKCIJE		-	-	-
IV. REZERVE		12,915	38,215	38,215
V. REVALORIZACIONE REZERVE PO OSNOVU REVALORIZACIJE NEMATERIJALNE IMOVINE, NEKRETNINA, POSTROJENJA I OPREME		158,862	159,638	160,266
VI. NEREALIZOVANI DOBICI PO OSNOVU HARTIJA OD VREDNOSTI I DRUGIH KOMPONENTI OSTALOG SVEOBUHVAATNOG REZULTATA		-	-	-

KONSOLIDOVANI BILANS STANJA (nastavak)				
VII. NEREALIZOVANI GUBICI PO OSNOVU HARTIJA OD VREDNOSTI I DRUGIH KOMONENTI OSTALOG SVEOBUHVAATNOG REZULTATA		7,460	5,544	4,061
VIII. NERASPOREĐENI DOBITAK (1+2)		-	253,169	249,335
1. Neraspoređeni dobitak ranijih godina		-	225,570	169,042
2. Neraspoređeni dobitak tekuće godine		-	27,599	80,293
IX. UČEŠĆE BEZ PRAVA KONTROLE		-	-	-
X. GUBITAK (1+2)	5.2	557,272	-	-
1. Gubitak ranijih godina		58,987	-	-
2. Gubitak tekuće godine		498,285	-	-
B. DUGOROČNA REZERVISANJA I OBAVEZE (I+II)		1,601,420	2,878,851	4,078,707
I. DUGOROČNA REZERVISANJA (1 do 6)		-	-	-
1. Rezervisanja za troškove u garantnom roku		-	-	-
2. Rezervisanja za troškove obnavljanja prirodnih bogatstava		-	-	-
3. Rezervisanja za troškove restrukturiranja		-	-	-
4. Rezervisanja na zaknade i druge beneficije zaposlenih		-	-	-
5. Rezervisanja za troškove sudskih sporova		-	-	-
6. Ostala dugoročna rezervisanja		-	-	-
II. DUGOROČNE OBAVEZE (1 do 8)		1,601,420	2,878,851	4,078,707
2. Obaveze prema matičnim i zavisnim pravnim licima		-	-	-
3. Obaveze prema ostalim povezanim pravnim licima		-	-	-
4. Obaveze po emitovanim hartijama od vrednosti u periodu dužem od godinu dana		-	-	-
5. Dugoročni krediti i zajmovi u zemlji		1,006,077	1,724,940	2,167,230
6. Dugoročni krediti i zajmovi u inostranstvu		205,469	421,557	709,260
7. Obaveze po osnovu finansijskog lizinga		371,696	714,176	1,184,039
8. Ostale dugoročne obaveze	8	18,178	18,178	18,178
V. ODLOŽENE PORESKE OBAVEZE		350,040	15,286	17,337
G. KRATKOROČNE OBAVEZE		7,061,891	6,358,236	5,593,784
I. KRATKOROČNE FINANSIJSKE OBAVEZE (1 do 6)		3,415,940	3,724,188	3,279,043
1. Kratkoročni krediti od matičnih i zavisnih pravnih lica		-	-	-
2. Kratkoročni krediti od ostalih povezanih pravnih lica		-	-	-
3. Kratkoročni krediti i zajmovi u zemlji		1,255,775	1,489,423	1,045,286
4. Kratkoročni krediti i zajmovi u inostranstvu		-	-	-
5. Obaveze po osnovu stalnih sredstava i sredstava obustavljenog poslovanja namenjenih prodaji		-	-	-
6. Ostale kratkoročne finansijske obaveze		2,160,165	2,234,765	2,233,757
II. PRIMLJENI AVANSI, DEPOZITI I KAUCIJE		25,691	34,980	29,648
III. OBAVEZE IZ POSLOVANJA (1 do 7)		1,589,585	1,474,366	1,266,528
1. Dobavljači - matična i zavisna pravna lica u zemlji		-	-	-
2. Dobavljači - matična i zavisna pravna lica u inostranstvu		-	-	-
3. Dobavljači ostala povezana pravna lica u zemlji		164	17	-
4. Dobavljači - ostala povezana pravna lica u inostranstvu		-	-	-
5. Dobavljači u zemlji		1,474,959	1,394,180	-
6. Dobavljači u inostranstvu		97,453	75,581	-
7. Ostale obaveze iz poslovanja		17,009	4,588	-
IV. OSTALE KRATKOROČNE OBAVEZE		1,633,597	1,069,743	964,636
V. OBAVEZE PO OSNOVU POREZA NA DODATU VREDNOST		77,288	17,422	24,283
VI. OBAVEZE ZA OSTALE POREZE, DOPRINOSE I DRUGE DAŽBINE		31,492	9,232	6,462
VII. PASIVNA VREMENSKA RAZGRANIČENJA		288,298	28,305	23,184
D. GUBITAK IZNAD VISINE KAPITALA		-	-	-
Đ. UKUPNA PASIVA		10,603,908	11,681,363	12,117,095
E. VANBILANSNA PASIVA		64,508,122	12,289,935	9,935,734

Odgovorno lice za sastavljanje fin. izveštaja

Slađana Jovanović



Direktor:

Bojan Bojanić

**KONSOLIDOVANI BILANS USPEHA
U PERIODU OD 01.01. DO 31.12.2014. GODINE**

POZICIJA	Napomena broj	Tekuća godina	Prethodna godina
PRIHODI IZ REDOVNOG POSLOVANJA			
A. POSLOVNI PRIHODI (I do IV)	9	10,165,694	9,915,506
I. PRIHODI OD PRODAJE ROBE (1 do 6)		136,200	200,757
1. Prihodi od prodaje robe matičnim i zavisnim pravnim licima na domaćem tržištu		-	-
2. Prihodi od prodaje robe matičnim i zavisnim pravnim licima na inostranom tržištu		-	-
3. Prihodi od prodaje robe ostalim povezanim pravnim licima na domaćem tržištu		-	-
4. Prihodi od prodaje robe ostalim povezanim pravnim licima na inostranom tržištu		-	-
5. Prihodi od prodaje robe na domaćem tržištu		136,200	200,757
6. Prihodi od prodaje robe na inostranom tržištu		-	-
II. PRIHODI OD PRODAJE PROIZVODA I USLUGA (1 do 6)		9,897,032	9,629,035
1. Prihodi od prodaje gotovih proizvoda i usluga matičnim i zavisnim pravnim licima na domaćem tržištu		-	-
2. Prihodi od prodaje gotovih proizvoda i usluga matičnim i zavisnim pravnim licima na inostranom tržištu		-	-
3. Prihodi od prodaje gotovih proizvoda i usluga ostalim povezanim pravnim licima na domaćem tržištu		239,025	222,599
4. Prihodi od prodaje gotovih proizvoda i usluga ostalim povezanim pravnim licima na inostranom tržištu		-	-
5. Prihodi od prodaje gotovih proizvoda i usluga na domaćem tržištu		8,588,772	8,174,182
6. Prihodi od prodaje gotovih proizvoda i usluga na inostranom tržištu		1,069,235	1,232,254
III. PRIHODI OD PREMIJA, SUBVENCIJA, DOTACIJA, DONACIJA I SL.		112,353	59,115
IV. DRUGI POSLOVNI PRIHODI		20,109	26,599
B. POSLOVNI RASHODI (I-II-III+IV do XI)	9	9,137,759	9,178,890
I. NABAVNA VREDNOST PRODAJE ROBE		127,569	186,709
II. PRIHODI OD AKTIVIRANJA UČINAKA I ROBE		38,223	51,391
III. POVEĆANJE VREDNOSTI ZALIHA NEDOVRŠENIH GOTOVIH PROIZVODA I NEDOVRŠENIH USLUGA		-	-
IV. SMANJENJE VREDNOSTI ZALIHA NEDOVRŠENIH I GOTOVIH PROIZVODA I NEDOVRŠENIH USLUGA		-	-
V. TROŠKOVI MATERIJALA		700,768	777,266
VI. TROŠKOVI GORIVA I ENERGIJE		3,181,464	3,143,941
VII. TROŠKOVI ZARADA, NAKNADA ZARADA I OSTALI LIČNI RASHODI		3,060,523	3,147,804
VIII. TROŠKOVI PROIZVODNIH USLUGA		1,011,689	833,997
IX. TROŠKOVI AMORTIZACIJE	6	693,706	718,423
X. TROŠKOVI DUGOROČNIH REZERVISANJA		-	-
XI. NEMATERIJALNI TROŠKOVI		400,263	422,141
V. POSLOVNI DOBITAK		1,027,935	736,616
G. POSLOVNI GUBITAK		-	-
D. FINANSIJSKI PRIHODI (I do III)		25,856	64,411
I. FINANSIJSKI PRIHODI OD POVEZANIH LICA I OSTALI FINANSIJSKI PRIHODI (1 do 4)	10	7,267	350
1. Finansijski prihodi od matičnih i zavisnih pravnih lica		7,124	-
2. Finansijski prihodi od ostalih povezanih pravnih lica		130	-
3. Prihodi od učešća u dobitku pridruženih pravnih lica i zajedničkih poduhvata		-	-
4. Ostali finansijski prihodi		13	-
II. PRIHODI OD KAMATA (OD TREĆIH LICA)		10,450	-
III. POZITIVNE KURSNE RAZLIKE I POZITIVNI EFEKTI VALUTNE KLAUZULE (PREMA TREĆIM LICIMA)		8,139	34,195
Đ. FINANSIJSKI RASHODI (I do III)	10	1,053,448	892,482

KONSOLIDOVANI BILANS USPEHA (NASTAVAK)

I. FINANSIJSKI RASHODI IZ ODNOSA SA POVEZANIM PRAVNIM LICIMA I OSTALI FINANSIJSKI RASHODI (1 do 4)		18,416	24,561
1. Finansijski rashodi iz odnosa sa matičnim i zavisnim pravnim licima		-	-
2. Finansijski rashodi iz odnosa sa ostalim povezanim pravnim licima		25	-
3. Rashodi od učešća u gubitku pridruženih pravnih lica i zajedničkih poduhvata		-	-
4. Ostali finansijski rashodi		-	24,561
II. RASHODI KAMATA (PREMA TREĆIM LICIMA)		-	720,135
III. NEGATIVNE KURSNE RAZLIKE I NEGATIVNI EFEKTI VALUTNE KLAUZULE (PREMA TREĆIM LICIMA)		-	147,786
E. DOBITAK IZ FINANSIRANJA		-	-
Ž. GUBITAK IZ FINANSIRANJA		1,027,592	828,071
Z. PRIHODI OD USKLAĐIVANJA VREDNOSTI OSTALE IMOVINE KOJA SE ISKAZUJE PO FER VREDNOSTI KROZ BILANS USPEHA		27,542	49,686
I. RASHODI OD USKLAĐIVANJA VREDNOSTI OSTALE IMOVINE KOJA SE ISKAZUJE PO FER VREDNOSTI KROZ BILANS USPEHA		457,863	164,075
J. OSTALI PRIHODI	7.1;7.2; 8	110,944	443,315
K. OSTALI RASHODI	5;	191,461	248,624
XV. DOBITAK IZ REDOVNOG POSLOVANJA PRE OPOREZIVANJA		-	-
XVI. GUBITAK IZ REDOVNOG POSLOVANJA PRE OPOREZIVANJA		510,495	11,153
M. NETO DOBITAK POSLOVANJA KOJE SE OBUSTAVLJA, EFEKTI PROMENA RAČUNOVODSTVENIH POLITIKA I ISPRAVKA GREŠAKA RANIJIH PERIODA		9,440	38,796
N. NETO GUBITAK POSLOVANJA KOJE SE OBUSTAVLJA, RASHODI PROMENA RAČUNOVODSTVENIH POLITIKA I ISPRAVKA GREŠAKA IZ RANIJIH PERIODA		-	-
NJ. DOBITAK PRE OPOREZIVANJA		-	27,643
O. GUBITAK PRE OPOREZIVANJA		501,055	0
P. POREZ NA DOBITAK			
I. PORESKI RASHOD PERIODA		3,629	2,038
II. ODLOŽENI PORESKI RASHODI PERIODA		20,916	-
III. ODLOŽENI PORESKI PRIHODI PERIODA		-	1,994
R. ISPLAĆENA LIČNA PRIMANJA POSLODAVCA		-	-
S. NETO DOBITAK		-	27,599
T. NETO GUBITAK		525,600	-
I. NETO DOBITAK KOJI PRIPADA MANJINSKIM ULAGAČIMA		-	9,809
II. NETO DOBITAK KOJI PRIPADA VEĆINSKOM VLASNIKU		-	17,790
I. NETO GUBITAK KOJI PRIPADA MANJINSKIM ULAGAČIMA		186,798	-
II. NETO GUBITAK KOJI PRIPADA VEĆINSKOM VLASNIKU		338,802	-
III. ZARADA PO AKCIJI			
1. Osnovna zarada po akciji		-	-
2. Umanjena (razvodnjena) zarada po akciji		-	-

Odgovorno lice za sastavljanje fin. izveštaja:

Sladana Jovanović



Direktor:

Bojan Bojanić

KONSOLIDOVANI IZVEŠTAJ O OSTALOM REZULTATU
01.01. DO 31.12.2014. GODINE

POZICIJA	Tekuća godina	Prethodna godina
A. NETO REZULTAT IZ POSLOVANJA		
I. NETO DOBITAK	-	27,599
II. NETO GUBITAK	525,600	-
B. OSTALI SVEOBUH VATNI DOBITAK ILI GUBITAK		
a) Stavke koje neće biti reklasifikovane u Bilansu uspeha u budućim periodima		
1. Promene revalorizacije nematerijalne imovine, nekretnina, postrojenja i opreme		
a) povećanje revalorizacionih rezervi	-	-
b) smanjenje revalorizacionih rezervi	-	-
2. Aktuarski dobitci ili gubici po osnovu planova definisanih primanja		
a) dobitci	-	-
b) gubici	-	-
3. Dobici ili gubici po osnovu ulaganja u vlasničke instrumente kapitala		
a) dobitci	-	-
b) gubici	-	-
4. Dobici ili gubici po osnovu odelu u ostalom sveobuhvatnom dobitku ili gubitku pridruženih društava		
a) dobitci	-	-
b) gubici	-	-
b) Stavke koje naknadno mogu biti reklasifikovane u Bilansu uspeha u budućim periodima		
1. Dobici ili gubici po osnovu preračuna finansijskih izveštaja inostranog poslovanja		
a) dobitci	-	-
b) gubici	-	-
2. Dobici ili gubici od instrumenata zaštite neto ulaganja u inostrano poslovanje		
a) dobitci	-	-
b) gubici	-	-
3. Dobici ili gubici po osnovu instrumenata zaštite rizika (hedžinga) novčanog toka		
a) dobitci	-	-
b) gubici	-	-
4. Dobici ili gubici po osnovu hartija od vrednosti raspoloživih za prodaju		
a) dobitci	-	-
b) gubici	7,460	5,544
I. OSTALI BRUTO SVEOBUH VATNI DOBITAK		
II. OSTALI BRUTO SVEOBUH VATNI GUBITAK	7,460	5,544
III. POREZ NA OSTALI SVEOBUH VATNI DOBITAK ILI GUBITAK PERIODA	-	-
IV. NETO OSTALI SVEOBUH VATNI DOBITAK	-	-
V. NETO OSTALI SVEOBUH VATNI GUBITAK	7,460	5,544
V. UKUPAN NETO SVEOBUH VATNI REZULTAT PERIODA		
I. UKUPAN NETO SVEOBUH VATNI DOBITAK	-	22,055
II. UKUPAN NETO SVEOBUH VATNI GUBITAK	533,060	-
G. UKUPAN NETO SVEOBUH VATNI DOBITAK ILI GUBITAK	(533,060)	22,055
1. Pripisan većinskim vlasnicima kapitala	(343,610)	14,217
2. Pripisan vlasnicima koji nemaju kontrolu	(189,450)	7,838

Odgovorno lice za sastavljanje fin. izveštaja:

Slađana Jovanović



Direktor:

Bojan Bojanić

**KONSOLIDOVANI IZVEŠTAJ O TOKOVIMA GOTOVINE
U PERIODU OD 01.01. DO 31.12.2014. GODINE**

POZICIJA	Tekuća godina	Prethodna godina
A. TOKOVI GOTOVINE IZ POSLOVNIH AKTIVNOSTI		
I. Prilivi gotovine iz poslovnih aktivnosti (1 do 3)	12,315,416	11,048,673
1. Prodaja i primljeni avansi	11,891,361	10,831,601
2. Primljene kamate iz poslovnih aktivnosti	11,706	1,498
3. Ostali prilivi iz redovnog poslovanja	412,349	215,574
II. Odlivi gotovine iz poslovnih aktivnosti (1 do 5)	10,396,339	10,104,326
1. Isplate dobavljačima i dati avansi	6,977,427	6,177,297
2. Zarade, naknade zarada i ostali lični rashodi	2,333,938	2,938,116
3. Plaćene kamate	658,516	692,309
4. Porez na dobitak	9,203	1,774
5. Odlivi po osnovu ostalih javnih prihoda	417,255	294,830
III. Neto priliv gotovine iz poslovnih aktivnosti (I - II)	1,919,077	944,347
IV. Neto odliv gotovine iz poslovnih aktivnosti (II - I)	-	-
B. TOKOVI GOTOVINE IZ AKTIVNOSTI INVESTIRANJA		
I. Prilivi gotovine iz aktivnosti investiranja (1 do 5)	141,351	35,256
1. Prodaja akcija i udela (neto prilivi)	-	-
2. Prodaja nematerijalnih ulaganja, nekretnina, postrojenja, opreme i bioloških sredstava	-	23,332
3. Ostali finansijski plasmani (neto prilivi)	141,254	11,698
4. Primljene kamate iz aktivnosti investiranja	97	-
5. Primljene dividende	-	226
II. Odlivi gotovine iz aktivnosti investiranja (1 do 3)	24,724	321,416
1. Kupovina akcija i udela (neto odlivi)	-	63
2. Kupovina nematerijalnih ulaganja, nekretnina, postrojenja, opreme i bioloških sredstava	24,724	321,353
III. Neto priliv gotovine iz aktivnosti investiranja (I - II)	116,627	-
IV. Neto odliv gotovine iz aktivnosti investiranja (II - I)	-	286,160
V. TOKOVI GOTOVINE IZ AKTIVNOSTI FINANSIRANJA		
I. Prilivi gotovine iz aktivnosti finansiranja (1 do 5)	19,476	463,294
1. Uvećanje osnovnog kapitala	-	-
2. Dugoročni krediti (neto prilivi)	-	-
3. Kratkoročni krediti (neto prilivi)	-	463,294
4. Ostale dugoročne obaveze	-	-
5. Ostale kratkoročne obaveze	19,476	-
II. Odlivi gotovine iz aktivnosti finansiranja (1 do 6)	1,762,516	1,129,495
1. Otkup sopstvenih akcija i udela	-	-
2. Dugoročni krediti (odlivi)	1,051,001	291,725
3. Kratkoročni krediti (odlivi)	216,079	-
4. Ostale obaveze (odlivi)	-	-
5. Finansijski lizing	495,436	837,770
6. Isplaćene dividende	-	-
III. Neto priliv gotovine iz aktivnosti finansiranja (I - II)	-	-
IV. Neto odliv gotovine iz aktivnosti finansiranja (II - I)	1,743,040	666,201
G. SVEGA PRILIVI GOTOVINE (AI + BI + VI)	12,476,243	11,547,223
D. SVEGA ODLIVI GOTOVINE (AII + BII + VII)	12,183,579	11,555,237
Đ. NETO PRILIV GOTOVINE (G - D)	292,664	-
E. NETO ODLIV GOTOVINE (D - G)	-	8,014
Ž. GOTOVINA NA POČETKU OBRAČUNSKOG PERIODA	41,558	50,056
Z. POZITIVNE KURSNE RAZ. PO OSNOVU PRERAČUNA GOTOVINE	1,504	545
I. NEGATIVNE KURSNE RAZ. PO OSNOVU PRERAČUNA GOTOVINE	551	1,029
J. GOTOVINA NA KRAJU OBRAČ. PERIODA (Đ-E+Ž+Z-I)	335,175	41,558

Odgovorno lice za sastavljanje fin. izveštaja:

S. Jovanović
Sladana Jovanović




Direktor:

Bojan Bojanic
Bojan Bojanic

**KONSOLIDOVANI IZVEŠTAJ O PROMENAMA NA KAPITALU
U PERIODU OD 01.01. DO 31.12.2014. GODINE**

OPIS	Komponente kapitala			Komponente ostalog rezultata		Ukupan kapital	Gubitak iznad kapitala
	Osnovni kapital	Rezerve	Neraspoređeni dobitak	Revalorizacione rezerve	Dobili ili gubici po osnovu HOV raspoloživih za prodaju		
Početno stanje na dan 01.01.2013.							
a) dugovni saldo računa	-	-	-	-	4,061	2,427,267	-
b) potražni saldo računa	1,983,512	38,215	249,335	160,266	-		
Ispravka materijalno značajnih grešaka i promena računovodstvenih politika							
a) ispravke na dugoročnoj strani računa	-	-	-	-	-	-	-
b) ispravke na potražnoj strani računa	-	-	-	-	-	-	-
Korigovano početno stanje na dan 01.01.2013.							
a) korigovani dugovni saldo računa	-	-	-	-	4,061	2,427,267	-
b) korigovani potražni saldo računa	1,983,512	38,215	249,335	160,266	-		
Promene u prethodnoj 2013. godini							
a) promet na dugovnoj strani računa	-	-	9,493	628	1,483	1,723	-
b) promet na potražnoj strani računa	-	-	13,327	-	-		
Stanje na kraju prethodne godine 31.12.2013.							
a) dugovni saldo računa	-	-	-	-	5,544	2,428,990	-
b) potražni saldo računa	1,983,512	38,215	253,169	159,638	-		
Ispravka materijalno značajnih grešaka i promena računovodstvenih politika							
a) ispravke na dugoročnoj strani računa	-	-	-	-	-	-	-
b) ispravke na potražnoj strani računa	-	-	-	-	-	-	-
Korigovano početno stanje tekuće godine na dan 01.01.2014.							
a) korigovani dugovni saldo računa	-	-	-	-	5,544	2,428,990	-
b) korigovani potražni saldo računa	1,983,512	38,215	253,169	159,638	-		
Promene u tekućoj 2014. godini							
a) promet na dugovnoj strani računa	-	25,300	253,169	776	1,916	-	838,433
b) promet na potražnoj strani računa	-	-	-	-	-	-	-
Stanje na kraju tekuće godine 31.12.2014.							
a) dugovni saldo računa	-	-	-	-	7,460	1,590,557	-
b) potražni saldo računa	1,983,512	12,915	-	158,862	-		

Odgovorno lice za sastavljanje fin. izveštaja:



Stadana Jovanović


Direktor:



Bojan Bojanić

1. PODACI O GRUPI

Matično pravno lice:

Javno akcionarsko društvo Saobraćajno preduzeće "Lasta" a.d. Beograd sa sedištem u Beogradu, Autoput Beograd – Niš 4.

Matično društvo je osnovano odlukom Vlade Republike Srbije Rešenjem broj 89 od 8.02.1947. godine, a sa radom je započelo 1.04. iste godine.

Prema kriterijumu za razvrstavanje iz Zakona o računovodstvu ("Službeni glasnik RS", 62/13) Matično društvo je razvrstano u veliko pravno lice.

Prosečan broj zaposlenih na dan 31.12.2014. je 3.602.

Zavisna pravna lica :

Saobraćajno preduzeće „Lastra” d.o.o., društvo sa ograničenom odgovornošću, Lazarevac, Vladike Nikolaja Velimirovića 12, u sadašnjem statusu, osnovala je kao zavisno preduzeće Saobraćajno preduzeće "Lasta" a.d. Beograd (matično društvo), koja je 100% vlasnik jednog jedinstvenog udela u društvu.

Prema kriterijumu za razvrstavanje iz Zakona o računovodstvu ("Službeni glasnik RS", 62/13), zavisno društvo je razvrstano u veliko pravno lice.

Prosečan broj zaposlenih na dan 31.12.2014. je 417.

„Otisak putovanja” d.o.o., društvo sa ograničenom odgovornošću, Split, Republika Hrvatska, Matice Hrvatske 58, u sadašnjem statusu, kupilo je 08. septembra 2010. godine kao zavisno preduzeće Saobraćajno preduzeće „Lasta” a.d. Beograd (matično društvo), koja je 100% vlasnik jednog jedinstvenog udela u društvu.

Prema kriterijumu za razvrstavanje iz Zakona o računovodstvu ("Službeni glasnik RS", 62/13), zavisno društvo je razvrstano u malo pravno lice.

Prosečan broj zaposlenih na dan 31.12.2014. je 6.

„Lasta Montenegro” d.o.o., društvo sa ograničenom odgovornošću, Podgorica, Republika Crna Gora, Trg Golootočkih žrtava 1, u sadašnjem statusu, osnovala je 01. novembra 2010. godine kao zavisno preduzeće Saobraćajno preduzeće „Lasta” a.d. Beograd (matično društvo), koja je 100% vlasnik jednog jedinstvenog udela u društvu.

Prema kriterijumu za razvrstavanje iz Zakona o računovodstvu ("Službeni glasnik RS", 62/13), zavisno društvo je razvrstano u malo pravno lice.

Prosečan broj zaposlenih na dan 31.12.2014. je 11.

SP „Lasta” d.o.o. Banja Luka, društvo sa ograničenom odgovornošću, Bosna i Hercegovina, Republika Srpska, Bulevar Srpske vojske 17, u sadašnjem statusu, osnovala je 10.11.2011. godine kao zavisno preduzeće Saobraćajno preduzeće "Lasta" a.d. Beograd (matično društvo), koja je 100% vlasnik jednog jedinstvenog udela u društvu.

Prema kriterijumu za razvrstavanje iz Zakona o računovodstvu ("Službeni glasnik RS", 62/13), zavisno društvo je razvrstano u malo pravno lice.

Prosečan broj zaposlenih na dan 31.12.2014. je 10.

2. PODACI O DELATNOSTI DRUŠTAVA U OKVIRU GRUPE

Podaci o društvu iz grupe

Matično pravno lice:

Akcionarsko društvo Saobraćajno preduzeće "Lasta" Beograd sa sedištem u Beogradu, Autoput Beograd - Niš 4.

Podaci o registraciji :

Trgovinski sud u Beogradu – V Fi. 4366/00 od 05. juna 2000. godine

Upis u Agenciji za privredne registre – 63468 od 08. oktobra 2005. godine

Matični broj : 07019734

PIB: 100002006

Šifra delatnosti: 4939

Naziv delatnosti: Ostali prevoz putnika u kopnenom saobraćaju

Zavisna pravna lica :

Saobraćajno preduzeće „Lastra”, društvo sa ograničenom odgovornošću, sa sedištem u Lazarevacu, Vladike Nikolaja Velimirovića 12.

Podaci o registraciji :

Upis u Agenciji za privredne registre – BD 74121/2008, 19.05.2008.

Matični broj : 17417924

PIB: 101764335

Šifra delatnosti: 4931

Naziv delatnosti: Gradski i prigradski kopneni prevoz putnika

Na osnovu Odluke o osnivanju privrednog društva od 22. oktobra 2002. godine, osnivač Zavisnog društva je SP „Lasta” a.d. sa 100% učešćem u Zavisnom društvu.

„Otisak Putovanja”, društvo sa ograničenom odgovornošću, sa sedištem u Splitu, Republika Hrvatska, Matice Hrvatske 58.

Podaci o registraciji :

Upis kod Trgovačkog suda u Splitu

Matični broj : 02469740

PIB (OIB): 32561745294

Šifra delatnosti: 49.39

Naziv delatnosti: Ostali kopneni prijevoz putnika

Na osnovu Odluke o kupovini privrednog društva od 09.08.2010. godine, kupac Zavisnog društva je SP „Lasta” a.d. sa 100% učešćem u Zavisnom društvu.

„Lasta Montenegro”, društvo sa ograničenom odgovornošću, sa sedištem u Podgorici, Republika Crna Gora, Trg Golootočkih žrtava 1.

Podaci o registraciji :

Upis u Centralni registar Privrednog suda u Podgorici – 50590764 od 01.11.2010.

Matični broj : 02809796

PIB: 02809796

Šifra delatnosti: 49.31

Naziv delatnosti: Gradski i prigradski kopneni prevoz putnika

Na osnovu Odluke o osnivanju privrednog društva od 01. novembra 2011. godine, osnivač Zavisnog društva je SP „Lasta” a.d. sa 100% učešćem u Zavisnom društvu.

„S.P. Lasta”, društvo sa ograničenom odgovornošću, sa sedištem u Banja Luci, Republika Srpska, Bosna i Hercegovina, Bulevar Srpske vojske br.17.

Podaci o registraciji :

Upis u Okružni Privredni sud u Banja Luci – 057-0-Reg-11-002893 od 10.11.2011.

Matični broj : 11084095
 PIB (JIB): 4403381360000
 Šifra delatnosti: 49.39
 Naziv delatnosti: Ostali kopneni prevoz putnika, d.n.

Na osnovu Odluke o osnivanju privrednog društva od 10. novembra 2011. godine, osnivač Zavisnog društva je SP „Lasta” a.d. sa 100% učešćem u Zavisnom društvu.

3. OSNOVE ZA PRIKAZIVANJE KONSOLIDOVANOG FINANSIJSKOG IZVEŠTAJA

Matično Društvo vodi evidenciju i sastavlja finansijske izveštaje u skladu sa važećim Zakonom o računovodstvu Republike Srbije (Službeni glasnik RS 62/13) i ostalom primenljivom zakonskom regulativom u Republici Srbiji..

U skladu sa Zakonom o računovodstvu pravna lica i preduzetnici u Republici Srbiji sastavljaju i prezentuju finansijske izveštaje u skladu sa zakonskom, profesionalnom i internom regulativom, pri čemu se pod profesionalnom regulativom podrazumevaju primenljivi okvir za pripremanje i prikazivanje finansijskih izveštaja („Okvir“), Međunarodni računovodstveni standardi („MRS“), Međunarodni standardi finansijskog izveštavanja („MSFI“) i tumačenja koja su sastavni deo standarda, odnosno tekst MRS i MSFI, koji je u primeni, ne uključuje osnove za zaključivanje, ilustrujuće primere, smernice, komentare, suprotna mišljenja, razrađene primere i drugi dopunski materijal.

Izmenе postojećih MRS i prevod novih MSFI, kao i tumačenja koja su sastavni deo standarda izdatih od strane Odbora za međunarodne računovodstvene standarde i Komiteta za tumačenje MSFI do 1. januara 2009. godine, su zvanično usvojeni nakon odluke Ministra finansija br. 401-00-1380/2010-16 i objavljeni u Službenom glasniku RS 77/2010.

Izmenjeni ili izdati MSFI i tumačenja standarda, nakon ovog datuma, nisu prevedeni i objavljeni, pa stoga nisu bili primenjeni prilikom sastavljanja priloženih finansijskih izveštaja.

Pored toga, priloženi finansijski izveštaji su sastavljeni u formatu propisanom Pravilnikom o sadržini i formi obrazaca finansijskog izveštaja za privredna društva, zadruge, druga pravna lica i preduzetnike sa naknadnim izmenama i dopunama uključujući izmene i dopune objavljene u Službenom glasniku RS broj 95/2014. Navedeni pravilnici su zasnovani na zakonski definiisanom potpunom skupu finansijskih izveštaja koji odstupa od onog definisanog u MRS 1 Prezentacija finansijskih izveštaja u pogledu načina prikazivanja određenih bilansnih pozicija.

S obzirom na napred izneto, priloženi finansijski izveštaji nisu usaglašeni sa svim zahtevima MSFI i ne mogu se smatrati finansijskim izveštajima sastavljenim i prikazanim u skladu sa MSFI i MRS.

U skladu sa paragrafom 39. i 45. MRS 21 - Efekti promena deviznih kurseva, finansijski izveštaji "Otisak Putovanja" d.o.o. kojima je funkcionalna valuta hrvatske kune, finansijski izveštaji "Lasta Montenegro" d.o.o. kojima je funkcionalna valuta evro i finansijski izveštaji SP „Lasta” Banja Luka d.o.o. kojima je funkcionalna valuta bosanska konvertibilna marka, prevode se u dinare kao inostrano poslovanje.

Za prevođenje bilansa stanja korišćen je zvanični srednji kurs NBS koji je važio na dan 31.12.2014. prema sledećem:

Valuta	Oznaka valute	31.12.2014
EUR	978	120,9583
HRK	191	15,7864
BAM	977	61,8450

Za prevođenje pozicija bilansa uspeha korišćen je prosečan srednji kurs NBS u 2014. godine:

Valuta	Oznaka valute	Prosečan srednji kurs
EUR	978	117,3060
HRK	191	15,3622
BAM	977	59,9478

Svi podaci u napomenama biće iskazni u hiljadama dinara, osim ako nije drugačije navedeno.

4. PODACI O USAGLAŠENOSTI RAČUNOVODSTVENIH POLITIKA ČLANOVA GRUPE

Usvojene računovodstvene politike Matičnog društva u delu procene veka trajanja nekretnina, postrojenja i opreme nisu u potpunosti usklađene sa svim članovima grupe.

Saglasno sa MRS 27, Matično društvo je u cilju izrade konsolidovanih finansijskih izveštaja izvršilo korigovanje finansijskih izveštaja članova grupe „Otisak putovanja“ d.o.o. i SP „Lastra“ Lazarevac d.o.o. u delu primenjenih stopa amortizacije za nekretnine i opremu kako bi izveštaji članova grupe bili iskazani u skladu sa računovodstvenim politikama Matičnog društva.

Pozicija	Stope amortizacije kod kojih postoji neusklađenost		
	SP Lasta	Otisak putovanja	SP Lastra
Nekretnine	od 1 do 20%	-	od 0,65 do 4%
Oprema	od 5 do 30%	od 10 do 50%	od 5 do 20%

5. KONSOLIDOVANJE KAPITALA

5.1. Konsolidovanje osnovnog kapitala

Prilikom izrade konsolidovanog finansijskog izveštaja za Matično i Zavisna društva, primenjen je metod potpunog konsolidovanja.

Iznos učešća u kapitalu u Zavisnim društvima iskazan je u neto iznosu (umanjen za obezvređenje po osnovu ostvarenog gubitka), pa je i iznos 100 % udela u osnovnom kapitalu korigovan za gubitake.

R/b	Pravno lice sa učešćem	Iznos učešća u kapitalu	Pravno lice sa udelom	Iznos udela u osnovnom kapitalu	Goodwill (3-5) ako je 3>5	Ostali prihodi (5-3-7) ako je 5>3
1	2	3	4	5	6	8
1	SP "LASTA" A.D. BEOGRAD	295,166	SP "LASTRA" DOO	295,166	0	0
2	SP "LASTA" A.D. BEOGRAD	60,114	LASTA MONTENEGRO DOO	51,202	8,912	0
3	SP "LASTA" A.D. BEOGRAD	45,583	OTISAK PUTOVANJA DOO	-19,015	64,598	0
4	SP "LASTA" A.D. BEOGRAD	40,391	LASTA BANJA LUKA DOO	30,278	10,113	0
Ukupno (1 do4)		441,254		357,631	83,623	0
				OBEZVREĐENJE GUDVILA (ostali rashodi):	25,716	
				GOODWILL:	57,907	

U konsolidovanom bilansu stanja izvršena je eliminacija 441,254 hiljada dinara za iznos učešća u kapitalu kod Matičnog društva i iznos dela udela u osnovnom kapitalu kod Zavisnih društava.

Iznos goodwill-a od 57.907 hiljada dinara koji je iskazan u ovom pregledu, u konsolidovanom bilansu stanja evidentiran je obezvređen za iznos od 25.716 zbog gubitka iznad visine kapitala koji se pojavio kod zavisnog preduzeća „Otisak putovanja“. Obezvređenje je evidentirano u ostale rashode u konsolidovanom bilansu uspeha.

R.br.	Opis	SP "Lasta" a.d.	"Otisak putovanja" d.o.o.	Ukupno	Dugovne eliminacije	Potražne eliminacije	Konsolidovano
1	2	3	4	5 (3+4)	6	7	8
1.	Kapital	1,983,512	6,157	1,989,669	6,157		1,983,512
2.	Gubitak do iznosa kapitala		6,157	6,157		6,157	0
3.	Gubitak iznad iznosa kapitala		12,858	12,858		12,858	0
4.	Svega gubitak (2+3)		19,015	19,015			0
5.	Učešća u kapitalu	45,583		45,583		45,583	0
6.	Godwill			0	58,441	25,716	32,725
7.	Ostali rashodi (obezvredenje gudvilla)				25,716		

5.2. Konsolidovanje neraspoređenog dobitka ranijih godina i gubitka ranijih godina

Bilansna pozicija	SP "Lasta" a.d.	SP "Lastra" d.o.o.	"Lasta Montenegro" d.o.o.	"Otisak putovanja" d.o.o.	SP "Lasta" d.o.o. Banja Luka	Ukupno
1. Neraspoređeni dobitak ranijih godina			8,422		1,671	10,093
2. Neraspoređeni gubitak ranijih godina	38,443	25,701		14,659		78,803
3. Dobitak iz konsolidacije prethodnih godina						
4. Neto neraspoređeni dobitak ranijih godina (1-2)			8,422	0	1,671	
4.1. Neto gubitak ranijih godina (2 – 1)	(38,443)	(25,701)		(14,659)		(68,710)
Neto dobitak tekuće godina		2,046	3,297		4,380	
Neto gubitak tekuće godina	(529,646)			(4,356)		
Dobitak tekuće godine iz konsolidacije						35,717
Konsolidovani neraspoređeni gubitak						(557,272)

6. KONSOLIDOVANJE NEKRETNINA POSTROJENJA I OPREME

Usvojene računovodstvene politike u delu procene veka trajanja nekretnina, postrojenja i opreme nisu u potpunosti usklađene sa svim članovima grupe. Stoga je Matično društvo u cilju izrade konsolidovanih finansijskih izveštaja izvršilo korigovanje primenjenih stopa kod zavisnih preduzeća kod kojih postoje odstupanja.

Obračun amortizacije	Stope amortizacije kod kojih postoji neusklađenost		
	SP Lasta	Otisak putovanja	SP Lastra
Nekretnine	od 1 do 20%	-	od 0,65 do 4%
Oprema	od 5 do 30%	od 10 do 50%	od 5 do 20%

Efekat korekcije evidentiran je kao povećanje pozicije nekretnina, postrojenja i opreme u konsolidovanom bilansu stanja za iznos od 24,088 hiljada dinara (zavisno društvo „Otisak putovanja“ d.o.o. 1,283 hiljada dinara i SP „Lastra“ Lazarevac d.o.o. 22,806 hiljada dinara). U konsolidovanom bilansu uspeha za ovaj iznos evidentirano je smanjenje troškova amortizacije.

R/b	Matično pravno lice	Obračunata amortizacija	Zavisno pravno lice	Obračunata amortizacija	Uvećanje sadašnje vrednosti sredstva	Umanjenje amortizacije (5-3) ako je 5>3
1	2	3	4	5	6	7
1	SP "LASTA" A.D. BEOGRAD	1,362	OTISAK PUTOVANJA DOO	2,645	1,283	1,283
2	SP "LASTA" A.D. BEOGRAD	33,783	SP "LASTRA" DOO	56,588	22,806	22,806
Ukupno (1 do 2)		35,145		59,233	24,088	24,088

7. KONSOLIDOVANJE POTRAŽIVANJA I OBAVEZA

7.1. Konsolidovanje potraživanja za date avanse i obaveza za primljene avanse

Razlika u knjiženju datog i primljenog avansa između Matičnog društva i zavisnog društva Otisak putovanja u iznosu od 333 hilj.dinara nastala je po osnovu prevođenja finansijskih izveštaja u valutu izveštavanja i kao takva je evidentirana u ostale prihode u konsolidovanom bilansu uspeha.

R/b	Povezano pravno lice sa datim avansom	Iznos datog avansa od povezanog pravnog lica	Povezano pravno lice sa primljenim avansom	Iznos primljenog avansa od povezanog pravnog lica	Ostali rashodi (3-5) ako je 3>5	Ostali prihodi (5-3) ako je 5>3
1	2	3	4	5	6	7
1	SP "LASTA" A.D. BEOGRAD	7,887	OTISAK PUTOVANJA DOO	8,220	0	333
Ukupno (1 do 2)		7,887		8,220	0	333

7.2. Konsolidovanje potraživanja i obaveza iz poslovnih odnosa

U konsolidovanom bilansu stanja izvršena je eliminacija 193,432 hiljada dinara za iznos međusobnih potraživanja i obaveza po osnovu prodaje usluga prevoza, odnosno 193,432 hiljada dinara za nabavke usluga prevoza od povezanih pravnih lica.

R/b	Povezano pravno lice koje potražuje	Iznos potraživanja po osnovu prodaje od povezanih pravnih lica	Povezano pravno lice koje duguje	Iznos obaveze po osnovu nabavke od povezanih pravnih lica	Ostali rashodi (3-5) ako je 3>5	Ostali prihodi (5-3) ako je 5>3
1	2	3	4	5	6	7
1	SP "LASTA" A.D. BEOGRAD	3,901	OTISAK PUTOVANJA DOO	3,901	0	0
2	SP "LASTA" A.D. BEOGRAD	3,691	LASTA BANJA LUKA DOO	3,691	0	0
3	SP "LASTRA" DOO	157,682	SP "LASTA" A.D. BEOGRAD	157,682	0	0
4	LASTA MONTENEGRO DOO	13,441	SP "LASTA" A.D. BEOGRAD	13,441	0	0
5	LASTA BANJA LUKA DOO	14,717	SP "LASTA" A.D. BEOGRAD	14,717	0	0
Ukupno (1 do 5)		193,432		193,432	0	0

8. KONSOLIDOVANJE DUGOROČNIH OBAVEZA

U konsolidovanom bilansu stanja izvršena je eliminacija 79 hiljada dinara sa pozicije ostalih dugoročnih obaveza za iznos manje upisanog kapitala od onog koji je Matično društvo doznačilo zavisnom preduzeću Otisak putovanja na ime dokapitalizacije. Isti iznos evidentiran je u korist ostalih prihoda u konsolidovanom bilansu uspeha.

R/b	Matično pravno lice	Iznos	Zavisno pravno lice	Iznos obaveze koja se može konvertovati u kapital	Ostali rashodi (3-5) ako je 3>5	Ostali prihodi (5-3) ako je 5>3
1	2	3	4	5	6	7
1	SP "LASTA" A.D. BEOGRAD	0	OTISAK PUTOVANJA DOO	79		79
Ukupno (1 do 1)		0		79		79

9. KONSOLIDOVANJE POSLOVNIH PRIHODA I RASHODA

Konsolidovanje prihoda i rashoda po osnovu isporuke roba i usluga jednog drugom povezanom pravnom licu

Pozicija	Lasta	Lastra	Montenegro	Otisak	Banja Luka	ukupno
Troškovi						
51		-7,168				-7,168
513	10,053	101				10,154
52	3,671	5				3,676
53	672,792	7,349	4,223	4,337	2,977	691,678
55		2,255	13,214			15,469
57	18					18
ukupno	686,534	2,542	17,437	4,337	2,977	713,827
Prihod						
610	15,624	614,263				629,887
611	22,921		20,295	5,443	31,222	79,881
ukupno	38,545	614,263	20,295	5,443	31,222	709,768

U konsolidovanom bilansu uspeha izvršena je eliminacija - smanjenje 709,768 hiljada dinara Prihoda od prodaje i eliminacija - smanjenje 713,827 hiljada dinara Poslovnih rashoda. Razlika od 4,047 vezana je za nemogućnost korišćenja odbitne stavke PDV-a između povezanih lica – inostranstvo i prodaju karata koju Matično preduzeće obavlja u ime iza račun zavisnog preduzeća Lastra Lazarevac a zavisno ga evidentira kao prihod od prodaje.

10. KONSOLIDOVANJE FINANSIJSKIH PRIHODA I RASHODA PO OSNOVU PRERAČUNA FINANSIJSKIH IZVEŠTAJA

U konsolidovanom bilansu uspeha izvršena je eliminacija finansijskih prihoda i rashoda za 1.852 hilj. dinara koji su nastali iz odnosa sa povezanim pravnim licima u inostranstvu. Eliminacija finansijskih prihoda smanjena je za 51 hilj. dinara po osnovu preračuna finansijskih izveštaja prikazanih u drugoj funkcionalnoj valuti. U konsolidovanom bilansu stanja ovaj efekat odrazio se kao smanjenje pozicije revalorizacionih rezervi (rezerve po osnovu preračuna finansijskih izveštaja prikazanih u drugoj funkcionalnoj valuti, odnosno valuti prikazivanja).

Bilansna pozicija	SP "LASTA " A.D. BEOGRAD	SP "LASTRA A" DOO	LASTA MONTENEGRO DOO	OTISAK PUTOV ANJA DOO	LASTA BANJA LUKA DOO	Ukupno	Eliminacija	Preostala vrednost u konsolidovanom bilansu
Finansijski rashodi povezana pravna lica	- 1,104	0	0	0	0	1,104	1,104	0
Finansijski prihodi povezana pravna lica	- 8,216	0	0	0	12	8,228	1,104	7,124

11. PREVOĐENJE INOSTRANOG POSLOVANJA

U skladu sa paragrafom 39. i 45. MRS 21 – Efekti promena deviznih kurseva, finansijski izveštaji „Lasta Montenegro“ d.o.o. kojima je funkcionalna valuta evro (EUR), finansijski izveštaji „Otisak putovanja“ d.o.o. kojima je funkcionalna valuta hrvatska kuna (HRK) i finansijski izveštaji SP „Lasta“ d.o.o. kojima je funkcionalna valuta konvertibilna marka (BAM), prevode se u dinare kao inostrano poslovanje.

11.1 BILANS STANJA NA DAN 31.12.2014.

P O Z I C I J A	AOP	Lasta Montenegro		Otisak putovanja		Lasta Banja Luka	
		EURO	hilj. din.	HRK	hilj. din.	BAM	hilj. din.
AKTIVA							
A. UPISANI A NEUPLAĆENI KAPITAL	0001	1					
B. STALNA IMOVINA (I do V)	0002	268,169	32,437	1,247,849	19,699	390,563	24,154
I. NEMATERIJALNA ULAGANJA (1 do 6)	0003						
1. Ulaganja u razvoj	0004						
2. Koncesije, patenti, licence, robne i uslužne marke, softver i ostala prava	0005						
3. Gudvil	0006						
4. Ostala nematerijalna imovina	0007						
5. Nematerijalna ulaganja u pripremi	0008						
6. Avansi za nematerijalna ulaganja	0009						
II. NEKRETNINE, POSTROJENJA I OPREMA (1 do 8)	0010	268,169	32,437	1,247,849	19,699	390,563	24,154
1. Zemljište	0011						
2. Građevinski objekti	0012						
3. Postrojenja i oprema	0013	268,169	32,437	1,247,849	19,699	390,563	24,154
4. Investicione nekretnine	0014						
5. Ostale nekretnine, postrojenja i oprema	0015						
6. Nekretnine, postrojenja i oprema u pripremi	0016						
7. Ulaganja na tuđim nekretninama, postrojenjima i opremi	0017						
8. Avansi za nekretnine, postrojenja i opremu	0018						
III. BIOLOŠKA SREDSTVA (1 do 4)	0019						
1. Šume i višegodišnji zasadi	0020						
2. Osnovno stado	0021						
3. Biološka sredstva u pripremi	0022						
4. Avansi za biološka sredstva	0023						
IV. DUGOROČNI FINANSIJSKI PLASMANI (1 do 9)	0024						
1. Učešća u kapitalu zavisnih pravnih lica	0025						

2. Učešća u kapitalu pridruženih pravnih lica i zajedničkih poduhvata	0026						
3. Učešća u kapitalu ostalih pravnih lica i druge hartije od vrednosti raspoložive za prodaju	0027						
4. Dugoročni plasmani matičnim i zavisnim pravnim licima	0028						
5. Dugoročni plasmani ostalim povezanim licima	0029						
6. Dugoročni plasmani u zemlji	0030						
7. Dugoročni plasmani u inostranstvu	0031						
8. Hartije od vrednosti koje se drže do dospeća	0032						
9. Ostali dugoročni finansijski plasmani	0033						
V. DUGOROČNA POTRAŽIVANJA (1 do 7)	0034						
1. Potraživanja od matičnog i zavisnih pravnih lica	0035						
2. Potraživanja od ostalih povezanih lica	0036						
3. Potraživanja po osnovu prodaje na robni kredit	0037						
4. Potraživanja za prodaju po ugovorima o finansijskom lizingu	0038						
5. Potraživanja po osnovu jemstva	0039						
6. Sporna i sumnjiva potraživanja	0040						
7. Ostala dugoročna potraživanja	0041						
V. ODLOŽENA PORESKA SREDSTVA	0042						
G. OBRTNA IMOVINA	0043	274,243	33,172	746,224	11,780	298,791	18,479
I. ZALIHE (1 do 6)	0044						
1. Materijal, rezervni delovi, alat i sitan inventar	0045						
2. Nedovršena proizvodnja i nedovršene usluge	0046						
3. Gotovi proizvodi	0047						
4. Roba	0048						
5. Stalna sredstva namenjena prodaji	0049						
6. Plaćeni avansi za zalihe i usluge	0050						
II. POTRAŽIVANJA PO OSNOVU PRODAJE (1 do 7)	0051	173,878	21,032	280,392	4,426	286,374	17,710
1. Kupci u zemlji - matična i zavisna pravna lica	0052						
2. Kupci u inostranstvu - matična i zavisna pravna lica	0053	111,125	13,441			237,970	14,717
3. Kupci u zemlji - ostala povezana pravna lica	0054						
4. Kupci u inostranstvu - ostala povezana pravna lica	0055						
5. Kupci u zemlji	0056	62,715	7,586	280,392	4,426	48,404	2,993
6. Kupci u inostranstvu	0057	39	5				
7. Ostala potraživanja po osnovu prodaje	0058						
III. POTRAŽIVANJA IZ SPECIFIČNIH POSLOVA	0059						
IV. DRUGA POTRAŽIVANJA	0060	18,813	2,276	9,672	153	5,526	342

V. FINANSIJSKA SREDSTVA KOJA SE VREDNUJU PO FER VREDNOSTI KROZ BILANS USPEHA	0061						
VI. KRATKOROČNI FINANSIJSKI PLASMANI (1 DO 5)	0062						
1. Kratkoročni krediti i plasmani - matična i zavisna pravna lica	0063						
2. Kratkoročni krediti i plasmani - ostala povezana pravna lica	0064						
3. Kratkoročnikrediti i zajmovi u zemlji	0065						
4. Kratkoročni krediti i zajmovi u inostranstvu	0066						
5. Ostali kratkoročni finansijski plasmani	0067						
VII. GOTOVINSKI EKVIVALENTI I GOTOVINA	0068	22,373	2,706	54,661	863	6,880	426
VIII. POREZ NA DODATU VREDNOST	0069	59,179	7,158			10	1
IX. AKTIVNA VREMENSKA RAZGRANIČENJA	0070			401,499	6,338		
D. UKUPNA AKTIVA = POSLOVNA IMOVINA	0071	542,413	65,609	1,994,073	31,479	689,353	42,633
Đ. VANBILANSNA AKTIVA	0072						

POZICIJA	AOP	Lasta Montenegro		Otisak putovanja		Lasta Banja Luka	
		EURO	HILJ. DIN.	HRK	HILJ. DIN.	BAM	HILJ. DIN.
PASIVA							
A. KAPITAL	0401	520,184	62,921		0	589,327	36,447
I. OSNOVNI KAPITAL (1 do 8)	0402	423,301	51,202	390,000	6,157	489,578	30,278
1. Akcijski kapital	0403						
2. Udeli društva sa ograničenom odgovornošću	0404	423,301	51,202	390,000	6,157	489,578	30,278
3. Ulozi	0405						
4. Državni kapital	0406						
5. Društveni kapital	0407						
6. Zadružni udeli	0408						
7. Emisiona premija	0409						
8. Ostali osnovni kapital	0410						
II. UPISANI A NEUPLAĆENI KAPITAL	0411						
III. OTKUPLJENE SOPSTVENE AKCIJE	0412						
IV. REZERVE	0413					1,904	118
V. REVALORIZACIONE REZERVE PO OSNOVU REVALORIZACIJE NEMATERIJALNE IMOVINE, NEKRETNINA, POSTROJENJA I OPREME	0414						
VI. NEREALIZOVANI DOBICI PO OSNOVU HARTIJA OD VREDNOSTI I DRUGIH KOMPONENTI OSTALOG SVEOBUHVAATNOG REZULTATA	0415						
VII. NEREALIZOVANI GUBICI PO OSNOVU HARTIJA OD VREDNOSTI I	0416						

DRUGIH KOMPONENTI OSTALOG SVEOBUHVAATNOG REZULTATA						
VIII. NERASPOREĐENI DOBITAK (1+2)	0417	96,883	11,719		97,846	6,051
1. Neraspoređeni dobitak ranijih godina	0418	69,623	8,422		27,025	1,671
2. Neraspoređeni dobitak tekuće godine	0419	27,260	3,297		70,821	4,380
IX. UČEŠĆE BEZ PRAVA KONTROLE	0420					
X. GUBITAK (1+2)	0421			1,204,522	19,015	
1. Gubitak ranijih godina	0422			928,604	14,659	
2. Gubitak tekuće godine	0423			275,918	4,356	
B. DUGOROČNA REZERVISANJA I OBAVEZE (I+II)	0424			1,037,168	16,373	
I. DUGOROČNA REZERVISANJA (1 do 6)	0425					
1. Rezervisanja za troškove u garantnom roku	0426					
2. Rezervisanja za troškove obnavljanja prirodnih bogatstava	0427					
3. Rezervisanja za troškove restrukturiranja	0428					
4. Rezervisanja na zaknade i druge beneficije zaposlenih	0429					
5. Rezervisanja za troškove sudskih sporova	0430					
6. Ostala dugoročna rezervisanja	0431					
II. DUGOROČNE OBAVEZE (1 do 8)	0432			1,037,168	16,373	
1. Obaveze koje se mogu konvertovati u kapital	0433					
2. Obaveze prema matičnim i zavisnim pravnim licima	0434					
3. Obaveze prema ostalim povezanim pravnim licima	0435					
4. Obaveze po emitovanim hartijama od vrednosti u periodu dužem od godinu dana	0436					
5. Dugoročni krediti i zajmovi u zemlji	0437					
6. Dugoročni krediti i zajmovi u inostranstvu	0438			1,037,168	16,373	
7. Obaveze po osnovu finansijskog lizinga	0439					
8. Ostale dugoročne obaveze	0440					
V. ODLOŽENE PORESKE OBAVEZE	0441					
G. KRATKOROČNE OBAVEZE	0442	22,229	2,688	1,771,427	27,964	100,026
I. KRATKOROČNE FINANSIJSKE OBAVEZE (1 do 6)	0443			5,000	79	
1. Kratkoročni krediti od matičnih i zavisnih pravnih lica	0444					
2. Kratkoročni krediti od ostalih povezanih pravnih lica	0445					
3. Kratkoročni krediti i zajmovi u zemlji	0446					
4. Kratkoročni krediti i zajmovi u inostranstvu	0447					
5. Obaveze po osnovu stalnih sredstava i sredstava obustavljenog poslovanja namenjenih prodaji	0448			5,000	79	
6. Ostale kratkoročne finansijske obaveze	0449					
II. PRIMLJENI AVANSI, DEPOZITI I KAUCIJE	0450			520,695	8,220	

III. OBAVEZE IZ POSLOVANJA (1 do 7)	0451	18,182	2,199	1,142,823	18,041	83,554	5,168
1. Dobavljači - matična i zavisna pravna lica u zemlji	0452						
2. Dobavljači - matična i zavisna pravna lica u inostranstvu	0453			247,088	3,901	59,672	3,690
3. Dobavljači ostala povezana pravna lica u zemlji	0454						
4. Dobavljači - ostala povezana pravna lica u inostranstvu	0455						
5. Dobavljači u zemlji	0456	17,920	2,167	423,776	6,690	23,808	1,473
6. Dobavljači u inostranstvu	0457	262	32	471,959	7,450	74	5
7. Ostale obaveze iz poslovanja	0458						
IV. OSTALE KRATKOROČNE OBAVEZE	0459	3,980	481	102,909	1,624	7,893	488
V. OBAVEZE PO OSNOVU POREZA NA DODATU VREDNOST	0460					3,123	193
VI. OBAVEZE ZA OSTALE POREZE, DOPRINOSE I DRUGE DAŽBINE	0461	67	8			5,456	337
VII. PASIVNA VREMENSKA RAZGRANIČENJA	0462						
D. GUBITAK IZNAD VISINE KAPITALA	0463			814,522	12,858		
Đ UKUPNA PASIVA	0464	542,413	65,609	1,994,073	31,479	689,353	42,633
E. VANBILANSNA PASIVA	0465						

11.1 BILANS USPEHA NA DAN 31.12.2014.

P O Z I C I J A	AOP	Lasta Montenegro		Otisak putovanja		Lasta Banja Luka	
		EURO	hilj. din.	KUNA	hilj. din.	BAM	hilj. din.
PRIHODI IZ REDOVNOG POSLOVANJA							
A. POSLOVNI PRIHODI (I do IV)	1001	664,800	77,985	1,645,770	25,282	673,563	40,379
I. PRIHODI OD PRODAJE ROBE (1 do 6)	1002						
1. Prihodi od prodaje robe matičnim i zavisnim pravnim licima na domaćem tržištu	1003						
2. Prihodi od prodaje robe matičnim i zavisnim pravnim licima na inostranom tržištu	1004						
3. Prihodi od prodaje robe ostalim povezanim pravnim licima na domaćem tržištu	1005						
4. Prihodi od prodaje robe ostalim povezanim pravnim licima na inostranom tržištu	1006						
5. Prihodi od prodaje robe na domaćem tržištu	1007						
6. Prihodi od prodaje robe na inostranom tržištu	1008						
II. PRIHODI OD PRODAJE PROIZVODA I USLUGA (1 do 6)	1009	660,005	77,423	1,645,770	25,282	673,563	40,379
1. Prihodi od prodaje gotovih proizvoda i usluga matičnim i zavisnim pravnim licima na domaćem tržištu	1010						
2. Prihodi od prodaje gotovih proizvoda i usluga matičnim i zavisnim pravnim licima na inostranom tržištu	1011	173,009	20,295	354,338	5,443	520,820	31,222
3. Prihodi od prodaje gotovih proizvoda i usluga ostalim povezanim pravnim licima na domaćem tržištu	1012						
4. Prihodi od prodaje gotovih proizvoda i usluga ostalim povezanim pravnim licima na	1013						

inostranom tržištu								
5. Prihodi od prodaje gotovih proizvoda i usluga na domaćem tržištu	1014	486,997	57,128	1,291,432	19,839	152,743	9,157	
6. Prihodi od prodaje gotovih proizvoda i usluga na inostranom tržištu	1015							
III. PRIHODI OD PREMIJA, SUBVENCIJA, DOTACIJA, DONACIJA I SL.	1016	4,795	562					
IV. DRUGI POSLOVNI PRIHODI	1017							
B. POSLOVNI RASHODI (I-II-III+IV do XI)	1018	637,387	74,771	1,835,930	28,204	598,804	35,896	
I. NABAVNA VREDNOST PRODAJE ROBE	1019							
II. PRIHODI OD AKTIVIRANJA UČINAKA I ROBE	1020							
III. POVEĆANJE VREDNOSTI ZALIHA NEDOVRŠENIH GOTOVIH PROIZVODA I NEDOVRŠENIH USLUGA	1021							
IV. SMANJENJE VREDNOSTI ZALIHA NEDOVRŠENIH I GOTOVIH PROIZVODA I NEDOVRŠENIH USLUGA	1022							
V. TROŠKOVI MATERIJALA	1023	1,753	206	5,080	78	8,165	489	
VI. TROŠKOVI GORIVA I ENERGIJE	1024	172,613	20,249	423,574	6,507	239,048	14,330	
VII. TROŠKOVI ZARADA, NAKNADA ZARADA I OSTALI LIČNI RASHODI	1025	110,225	12,930	646,194	9,927	117,925	7,069	
VIII. TROŠKOVI PROIZVODNIH USLUGA	1026	65,408	7,673	522,767	8,031	114,527	6,866	
IX. TROŠKOVI AMORTIZACIJE	1027	17,088	2,005	172,164	2,645	73,627	4,414	
X. TROŠKOVI DUGOROČNIH REZERVISANJA	1028							
XI. NEMATERIJALNI TROŠKOVI	1029	270,299	31,708	66,150	1,016	45,512	2,728	
V. POSLOVNI DOBITAK	1030	27,413	3,214			74,759	4,483	
G. POSLOVNI GUBITAK	1031			190,160	2,922			
D. FINANSIJSKI PRIHODI (I do III)	1032	27	3	55	1	422	25	
I. FINANSIJSKI PRIHODI OD POVEZANIH LICA I OSTALI FINANSIJSKI PRIHODI (1 do 4)	1033					422	25	
1. Finansijski prihodi od matičnih i zavisnih pravnih lica	1034					200	12	
2. Finansijski prihodi od ostalih povezanih pravnih lica	1035							
3. Prihodi od učešća u dobitku pridruženih pravnih lica i zajedničkih poduhvata	1036							
4. Ostali finansijski prihodi	1037					222	13	
II. PRIHODI OD KAMATA (OD TREĆIH LICA)	1038	27	3	22				
III. POZITIVNE KURSNE RAZLIKE I POZITIVNI EFEKTI VALUTNE KLAUZULE (PREMA TREĆIM LICIMA)	1039			33	1			
Đ. FINANSIJSKI RASHODI (I do III)	1040			86,583	1,330	24	1	
I. FINANSIJSKI RASHODI IZ ODNOSA SA POVEZANIM PRAVNIM LICIMA I OSTALI FINANSIJSKI RASHODI (1 do 4)	1041					24	1	
1. Finansijski rashodi iz odnosa sa matičnim i zavisnim pravnim licima	1042							
2. Finansijski rashodi iz odnosa sa ostalim povezanim pravnim licima	1043							
3. Rashodi od učešća u gubitku pridruženih pravnih lica i zajedničkih poduhvata	1044							
4. Ostali finansijski rashodi	1045					24	1	
II. RASHODI KAMATA (PREMA TREĆIM LICIMA)	1046			83,158	1,277			

III. NEGATIVNE KURSNE RAZLIKE I NEGATIVNI EFEKTI VALUTNE KLAUZULE (PREMA TREĆIM LICIMA)	1047			3,425	53		
E. DOBITAK IZ FINANSIRANJA	1048	27	3			398	24
Ž. GUBITAK IZ FINANSIRANJA	1049			86,528	1,329		
Z. PRIHODI OD USKLAĐIVANJA VREDNOSTI OSTALE IMOVINE KOJA SE ISKAZUJE PO FER VREDNOSTI KROZ BILANS USPEHA	1050						
I. RASHODI OD USKLAĐIVANJA VREDNOSTI OSTALE IMOVINE KOJA SE ISKAZUJE PO FER VREDNOSTI KROZ BILANS USPEHA	1051						
J. OSTALI PRIHODI	1052			4,691	72	3,552	213
K. OSTALI RASHODI	1053	180	21	3,921	60		
XV. DOBITAK IZ REDOVNOG POSLOVANJA PRE OPOREZIVANJA	1054	27,260	3,198			78,709	4,718
XVI. GUBITAK IZ REDOVNOG POSLOVANJA PRE OPOREZIVANJA	1055			275,918	4,239		
M. NETO DOBITAK POSLOVANJA KOJE SE OBUSTAVLJA, EFEKTI PROMENA RAČUNOVODSTVENIH POLITIKA I ISPRAVKA GREŠAKA RANIJIH PERIODA	1056						
N. NETO GUBITAK POSLOVANJA KOJE SE OBUSTAVLJA, RASHODI PROMENA RAČUNOVODSTVENIH POLITIKA I ISPRAVKA GREŠAKA IZ RANIJIH PERIODA	1057						
NJ. DOBITAK PRE OPOREZIVANJA	1058	27,260	3,198			78,709	4,718
O. GUBITAK PRE OPOREZIVANJA	1059			275,918	4,239		
P. POREZ NA DOBITAK							
I. PORESKI RASHOD PERIODA	1060						
II. ODLOŽENI PORESKI RASHODI PERIODA	1061					7,888	473
III. ODLOŽENI PORESKI PRIHODI PERIODA	1062						
R. ISPLAĆENA LIČNA PRIMANJA POSLODAVCA	1063						
S. NETO DOBITAK	1064	27,260	3,198			70,821	4,245
T. NETO GUBITAK	1065			275,918	4,239		
I. NETO DOBITAK KOJI PRIPADA MANJINSKIM ULAGAČIMA	1066						
II. NETO DOBITAK KOJI PRIPADA VEĆINSKOM VLASNIKU	1067	27,260	3,198			70,821	4,245
I. NETO GUBITAK KOJI PRIPADA MANJINSKIM ULAGAČIMA	1068						
II. NETO GUBITAK KOJI PRIPADA VEĆINSKOM VLASNIKU	1069			275,918	4,239		
III. ZARADA PO AKCIJI							
1. Osnovna zarada po akciji	1070						
2. Umanjena (razvodnjena) zarada po akciji	1071						

12. ZBIRNI KONSOLIDOVANI BILANS GRUPE

12.1 ZBIRNI KONSOLIDOVANI BILANS STANJA

POZICIJA	AOP	SP Lasta	SP Lastra	Lasta Montenegro	Otisak putovanja	Lasta Banja Luka	Zbirni bilans stanja	Eliminacija	Konsolidovani bilans stanja
AKTIVA									
A. UPISANI A NEUPLAĆENI KAPITAL	0001								
B. STALNA IMOVINA (I do V)	0002	8,543,446	724,974	32,437	19,699	24,154	9,344,710	-359,259	8,985,452
I. NEMATERIJALNA ULAGANJA (1 do 6)	0003	26,277	6,495				32,772	57,923	90,695
1. Ulaganja u razvoj	0004								
2. Koncesije, patenti, licence, robne i uslužne marke, softver i ostala prava	0005	15,117	6,495				21,612	16	21,628
3. Gudvil	0006							57,907	57,907
4. Ostala nematerijalna imovina	0007	11,160					11,160		11,160
5. Nematerijalna ulaganja u pripremi	0008								
6. Avansi za nematerijalna ulaganja	0009								
II. NEKRETNINE, POSTROJENJA I OPREMA (1 do 8)	0010	8,043,588	718,479	32,437	19,699	24,154	8,838,357	24,072	8,862,429
1. Zemljište	0011	256,549	102,853				359,402		359,402
2. Građevinski objekti	0012	1,799,789	401,733				2,201,522		2,201,522
3. Postrojenja i oprema	0013	5,946,067	209,580	32,437	19,699	24,154	6,231,937	24,072	6,256,009
4. Investicione nekretnine	0014								
5. Ostale nekretnine, postrojenja i oprema	0015	1,035	83				1,118		1,118
6. Nekretnine, postrojenja i oprema u pripremi	0016	22,864	4,230				27,094		27,094
7. Ulaganja na tuđim nekretninama, postrojenjima i opremi	0017								
8. Avansi za nekretnine, postrojenja i opremu	0018	17,284					17,284		17,284
III. BIOLOŠKA SREDSTVA (1 do 4)	0019								
1. Šume i višegodišnji zasadi	0020								
2. Osnovno stado	0021								
3. Biološka sredstva u pripremi	0022								
4. Avansi za biološka sredstva	0023								
IV. DUGOROČNI FINANSIJSKI PLASMANI (1 do 9)	0024	473,581					473,581	-441,254	32,328
1. Učešća u kapitalu zavisnih pravnih lica	0025	441,253					441,254	-441,254	
2. Učešća u kapitalu pridruženih pravnih lica i zajedničkih poduhvata	0026	46					46		46
3. Učešća u kapitalu ostalih pravnih lica i druge hartije od vrednosti raspoložive za prodaju	0027	2,779					2,779		2,779
4. Dugoročni plasmani matičnim i zavisnim pravnim licima	0028								
5. Dugoročni plasmani ostalim povezanim licima	0029								
6. Dugoročni plasmani u zemlji	0030								
7. Dugoročni plasmani u inostranstvu	0031								
8. Hartije od vrednosti koje se drže do dospeća	0032								
9. Ostali dugoročni finansijski plasmani	0033	29,503					29,503		29,503

12.1 ZBIRNI KONSOLIDOVANI BILANS STANJA (NASTAVAK)										
V. DUGOROČNA POTRAŽIVANJA (1 do 7)	0034									
1. Potraživanja od matičnog i zavisnih pravnih lica	0035									
2. Potraživanja od ostalih povezanih lica	0036									
3. Potraživanja po osnovu prodaje na robni kredit	0037									
4. Potraživanja za prodaju po ugovorima o finansijskom lizingu	0038									
5. Potraživanja po osnovu jemstva	0039									
6. Sporna i sumnjiva potraživanja	0040									
7. Ostala dugoročna potraživanja	0041									
V. ODLOŽENA PORESKA SREDSTVA	0042									
G. OBRTNA IMOVINA	0043	1,561,102	195,242	33,172	11,780	18,479	1,819,775	-201,319		1,618,456
I. ZALIHE (1 do 6)	0044	149,661	7,567				157,228	-7,887		149,341
1. Materijal, rezervni delovi, alat i sitan inventar	0045	126,281	7,106				133,387			133,387
2. Nedovršena proizvodnja i nedovršene usluge	0046									
3. Gotovi proizvodi	0047									
4. Roba	0048	5,693					5,693			5,693
5. Stalna sredstva namenjena prodaji	0049	572					572			572
6. Plaćeni avansi za zalihe i usluge	0050	17,115	461				17,576	-7,887		9,689
II. POTRAŽIVANJA PO OSNOVU PRODAJE (1 do 7)	0051	852,030	126,041	21,032	4,426	17,710	1,021,239	-147,311		873,928
1. Kupci u zemlji - matična i zavisna pravna lica	0052		111,561				111,561	-111,561		
2. Kupci u inostranstvu - matična i zavisna pravna lica	0053	7,592		13,441		14,717	35,750	-35,750		
3. Kupci u zemlji - ostala povezana pravna lica	0054	14,117					14,117			14,117
4. Kupci u inostranstvu - ostala povezana pravna lica	0055									
5. Kupci u zemlji	0056	797,340	13,957	7,586	4,426	2,993	826,302			826,302
6. Kupci u inostranstvu	0057	32,981	523	5			33,509			33,509
7. Ostala potraživanja po osnovu prodaje	0058									
III. POTRAŽIVANJA IZ SPECIFIČNIH POSLOVA	0059		46,121				46,121	-46,121		
IV. DRUGA POTRAŽIVANJA	0060	24,838	1,332	2,276	153	342	28,941			28,941
V. FINANSIJSKA SREDSTVA KOJA SE VREDNUJU PO FER VREDNOSTI KROZ BILANS USPEHA	0061									
VI. KRATKOROČNI FINANSIJSKI PLASMANI (1 DO 5)	0062	60,842	6,044				66,886			66,886
1. Kratkoročni krediti i plasmani - matična i zavisna pravna lica	0063									
2. Kratkoročni krediti i plasmani - ostala povezana pravna lica	0064									
3. Kratkoročnikrediti i zajmovi u zemlji	0065	56,345	6,044				62,389			62,389
4. Kratkoročni krediti i zajmovi u inostranstvu	0066									
5. Ostali kratkoročni finansijski plasmani	0067	4,497					4,497			4,497
VII. GOTOVINSKI EKVIVALENTI I GOTOVINA	0068	330,694	486	2,706	863	426	335,175			335,175
VIII. POREZ NA DODATU VREDNOST	0069	3,591		7,158		1	10,750			10,750
IX. AKTIVNA VREMENSKA RAZGRANIČENJA	0070	139,446	7,651			6,338	153,435			153,435
D. UKUPNA AKTIVA = POSLOVNA IMOVINA	0071	10,104,548	920,216	65,609	31,479	42,633	11,164,485	-560,578		10,603,908
Đ. VANBILANSNA AKTIVA	0072	64,297,067	211,055				64,508,122			64,508,122

12.1 ZBIRNI KONSOLIDOVANI BILANS STANJA (NASTAVAK)

POZICIJA	AOP	SP Lasta	SP Lastra	Lasta Montenegro	Otisak putovanja	Lasta Banja Luka	Zbirni bilans stanja	Eliminacija	Konsolidovani bilans stanja
PASIVA									
A. KAPITAL	0401	1,422,656	440,237	62,921		36,447	1,949,403		1,590,557
I. OSNOVNI KAPITAL (1 do 8)	0402	1,983,512	306,795	51,202	6,157	30,278	2,377,944	-394,432	1,983,512
1. Akcijski kapital	0403	1,983,512					1,983,512		1,983,512
2. Udeli društva sa ograničenom odgovornošću	0404		295,166	51,202	6,157	30,278	382,803	-382,803	
3. Ulozi	0405								
4. Državni kapital	0406								
5. Društveni kapital	0407								
6. Zadružni udeli	0408								
7. Emisiona premija	0409								
8. Ostali osnovni kapital	0410		11,629				11,629	-11,629	
II. UPISANI A NEUPLAĆENI KAPITAL	0411								
III. OTKUPLJENE SOPSTVENE AKCIJE	0412								
IV. REZERVE	0413	12,797				118	12,915		12,915
V. REVALORIZACIONE REZERVE PO OSNOVU REVALORIZACIJE NEMATERIJALNE IMOVINE, NEKRETNINA, POSTROJENJA I OPREME	0414		158,862				158,862		158,862
VI. NEREALIZOVANI DOBICI PO OSNOVU HARTIJA OD VREDNOSTI I DRUGIH KOMONENTI OSTALOG SVEOBUHVAATNOG REZULTATA	0415								
VII. NEREALIZOVANI GUBICI PO OSNOVU HARTIJA OD VREDNOSTI I DRUGIH KOMONENTI OSTALOG SVEOBUHVAATNOG REZULTATA	0416	5,564	1,765				7,329	131	7,460
VIII. NERASPOREĐENI DOBITAK (1+2)	0417	273,964	2,046	11,719		6,051	293,780	-293,780	
1. Neraspoređeni dobitak ranijih godina	0418	273,964		8,422		1,671	284,057	-284,057	
2. Neraspoređeni dobitak tekuće godine	0419		2,046	3,297		4,380	9,723	-9,723	
IX. UČEŠĆE BEZ PRAVA KONTROLE	0420								
X. GUBITAK (1+2)	0421	842,053	25,701		19,015		886,769	-329,497	557,272
1. Gubitak ranijih godina	0422	312,407	25,701		14,659		352,767	-293,780	58,987
2. Gubitak tekuće godine	0423	529,646			4,356		534,002	-35,717	498,285
B. DUGOROČNA REZERVISANJA I OBAVEZE (I+II)	0424	1,558,958	26,089		16,373		1,601,420		1,601,420
I. DUGOROČNA REZERVISANJA (1 do 6)	0425								
1. Rezervisanja za troškove u garantnom roku	0426								
2. Rezervisanja za troškove obnavljanja prirodnih bogatstava	0427								
3. Rezervisanja za troškove restrukturiranja	0428								
4. Rezervisanja na zaknade i druge beneficije zaposlenih	0429								
5. Rezervisanja za troškove sudskih sporova	0430								
6. Ostala dugoročna rezervisanja	0431								
II. DUGOROČNE OBAVEZE (1 do 8)	0432	1,558,958	26,089		16,373		1,601,420		1,601,420

12.1 ZBIRNI KONSOLIDOVANI BILANS STANJA (NASTAVAK)

1. Obaveze koje se mogu konvertovati u kapital	0433								
2. Obaveze prema matičnim i zavisnim pravnim licima	0434								
3. Obaveze prema ostalim povezanim pravnim licima	0435								
4. Obaveze po emitovanim hartijama od vrednosti u periodu dužem od godinu dana	0436								
5. Dugoročni krediti i zajmovi u zemlji	0437	1,006,077					1,006,077		1,006,077
6. Dugoročni krediti i zajmovi u inostranstvu	0438	189,096			16,373		205,469		205,469
7. Obaveze po osnovu finansijskog lizinga	0439	345,607	26,089				371,696		371,696
8. Ostale dugoročne obaveze	0440	18,178					18,178		18,178
V. ODLOŽENE PORESKE OBAVEZE	0441	330,032	20,008				350,040		350,040
G. KRATKOROČNE OBAVEZE	0442	6,792,902	433,882	2,688	27,964	6,186	7,263,622	-201,731	7,061,891
I. KRATKOROČNE FINANSIJSKE OBAVEZE (1 do 6)	0443	3,309,451	106,489		79		3,416,019	-79	3,415,940
1. Kratkoročni krediti od matičnih i zavisnih pravnih lica	0444								
2. Kratkoročni krediti od ostalih povezanih pravnih lica	0445								
3. Kratkoročni krediti i zajmovi u zemlji	0446	1,234,708	21,067				1,255,775		1,255,775
4. Kratkoročni krediti i zajmovi u inostranstvu	0447								
5. Obaveze po osnovu stalnih sredstava i sredstava obustavljenog poslovanja namenjenih prodaji	0448				79		79	-79	
6. Ostale kratkoročne finansijske obaveze	0449	2,074,743	85,422				2,160,165		2,160,165
II. PRIMLJENI AVANSI, DEPOZITI I KAUCIJE	0450	24,590	1,101		8,220		33,911	-8,220	25,691
III. OBAVEZE IZ POSLOVANJA (1 do 7)	0451	1,561,494	149,994	2,199	18,041	5,168	1,736,896	-147,311	1,589,585
1. Dobavljači - matična i zavisna pravna lica u zemlji	0452	111,561					111,561	-111,561	
2. Dobavljači - matična i zavisna pravna lica u inostranstvu	0453	28,159			3,901	3,690	35,750	-35,750	
3. Dobavljači ostala povezana pravna lica u zemlji	0454	164					164		164
4. Dobavljači - ostala povezana pravna lica u inostranstvu	0455								
5. Dobavljači u zemlji	0456	1,315,504	149,125	2,167	6,690	1,473	1,474,959		1,474,959
6. Dobavljači u inostranstvu	0457	89,097	869	32	7,450	5	97,453		97,453
7. Ostale obaveze iz poslovanja	0458	17,009					17,009		17,009
IV. OSTALE KRATKOROČNE OBAVEZE	0459	1,535,083	142,042	481	1,624	488	1,679,718	-46,121	1,633,597
V. OBAVEZE PO OSNOVU POREZA NA DODATU VREDNOST	0460	61,732	15,363			193	77,288		77,288
VI. OBAVEZE ZA OSTALE POREZE, DOPRINOSE I DRUGE DAŽBINE	0461	23,002	8,145	8		337	31,492		31,492
VII. PASIVNA VREMENSKA RAZGRANIČENJA	0462	277,550	10,748				288,298		288,298
D. GUBITAK IZNAD VISINE KAPITALA	0463				12,858		12,858	-12,858	
Đ UKUPNA PASIVA	0464	10,104,548	920,216	65,609	31,479	42,633	11,164,485	-188,873	10,603,908
E. VANBILANSNA PASIVA	0465	64,297,067	211,055				64,508,122		64,508,122

12.2 ZBIRNI KONSOLIDOVANI BILANS USPEHA


POZICIJA	AOP	SP Lasta a.d.	SP Lastra doo	Lasta Montenegro doo	Otisak putovanja doo	Lasta Banja Luka doo	Zbirni bilans uspeha	Eliminacija	Konsolidovani bilans uspeha
PRIHODI IZ REDOVNOG POSLOVANJA									
A. POSLOVNI PRIHODI (I do IV)	1001	9,866,895	864,921	77,985	25,282	40,379	10,875,462	-709,768	10,165,694
I. PRIHODI OD PRODAJE ROBE (1 do 6)	1002	136,200					136,200		136,200
1. Prihodi od prodaje robe matičnim i zavisnim pravnim licima na domaćem tržištu	1003								
2. Prihodi od prodaje robe matičnim i zavisnim pravnim licima na inostranom tržištu	1004								
3. Prihodi od prodaje robe ostalim povezanim pravnim licima na domaćem tržištu	1005								
4. Prihodi od prodaje robe ostalim povezanim pravnim licima na inostranom tržištu	1006								
5. Prihodi od prodaje robe na domaćem tržištu	1007	136,200					136,200		136,200
6. Prihodi od prodaje robe na inostranom tržištu	1008								
II. PRIHODI OD PRODAJE PROIZVODA I USLUGA (1 do 6)	1009	9,605,776	857,940	77,423	25,282	40,379	10,606,800	-709,768	9,897,032
1. Prihodi od prodaje gotovih proizvoda i usluga matičnim i zavisnim pravnim licima na domaćem tržištu	1010	15,624	326,415				342,039	-342,039	
2. Prihodi od prodaje gotovih proizvoda i usluga matičnim i zavisnim pravnim licima na inostranom tržištu	1011	22,921		20,295	5,443	31,222	79,881	-79,881	
3. Prihodi od prodaje gotovih proizvoda i usluga ostalim povezanim pravnim licima na domaćem tržištu	1012	239,025					239,025		239,025
4. Prihodi od prodaje gotovih proizvoda i usluga ostalim povezanim pravnim licima na inostranom tržištu	1013								
5. Prihodi od prodaje gotovih proizvoda i usluga na domaćem tržištu	1014	8,262,529	527,967	57,128	19,839	9,157	8,876,620	-287,848	8,588,772
6. Prihodi od prodaje gotovih proizvoda i usluga na inostranom tržištu	1015	1,065,677	3,558				1,069,235		1,069,235
III. PRIHODI OD PREMIJA, SUBVENCIJA, DOTACIJA, DONACIJA I SL.	1016	105,377	6,414	562			112,353		112,353
IV. DRUGI POSLOVNI PRIHODI	1017	19,542	567				20,109		20,109
B. POSLOVNI RASHODI (I-II-III+IV do XI)	1018	8,914,757	822,028	74,771	28,204	35,896	9,875,656	-737,897	9,137,759
I. NABAVNA VREDNOST PRODAJE ROBE	1019	127,569					127,569		127,569
II. PRIHODI OD AKTIVIRANJA UČINAKA I ROBE	1020	38,223					38,223		38,223
III. POVEĆANJE VREDNOSTI ZALIHA NEDOVRŠENIH GOTOVIH PROIZVODA I NEDOVRŠENIH USLUGA	1021								
IV. SMANJENJE VREDNOSTI ZALIHA NEDOVRŠENIH I GOTOVIH PROIZVODA I NEDOVRŠENIH USLUGA	1022								
V. TROŠKOVI MATERIJALA	1023	627,738	65,089	206	78	489	693,600	7,168	700,768
VI. TROŠKOVI GORIVA I ENERGIJE	1024	2,861,973	288,559	20,249	6,507	14,330	3,191,618	-10,154	3,181,464
VII. TROŠKOVI ZARADA, NAKNADA ZARADA I OSTALI LIČNI RASHODI	1025	2,726,262	308,011	12,930	9,927	7,069	3,064,199	-3,676	3,060,523
VIII. TROŠKOVI PROIZVODNIH USLUGA	1026	1,620,661	60,136	7,673	8,031	6,866	1,703,367	-691,678	1,011,689
IX. TROŠKOVI AMORTIZACIJE	1027	645,214	63,516	2,005	2,645	4,414	717,794	-24,088	693,706
X. TROŠKOVI DUGOROČNIH REZERVISANJA	1028								
XI. NEMATERIJALNI TROŠKOVI	1029	343,563	36,717	31,708	1,016	2,728	415,732	-15,469	400,263

12.2 ZBIRNI KONSOLIDOVANI BILANS USPEHA (NASTAVAK)									
V. POSLOVNI DOBITAK	1030	952,138	42,893	3,214	0	4,483	999,806	28,129	1,027,935
G. POSLOVNI GUBITAK	1031					2,922			
D. FINANSIJSKI PRIHODI (I do III)	1032	26,110	821	3	1	25	26,960	-1,104	25,856
I. FINANSIJSKI PRIHODI OD POVEZANIH LICA I OSTALI FINANSIJSKI PRIHODI (1 do 4)	1033	8,346				25	8,371	-1,104	7,267
1. Finansijski prihodi od matičnih i zavisnih pravnih lica	1034	8,216				12	8,228	-1,104	7,124
2. Finansijski prihodi od ostalih povezanih pravnih lica	1035	130					130		130
3. Prihodi od učešća u dobitku pridruženih pravnih lica i zajedničkih poduhvata	1036								
4. Ostali finansijski prihodi	1037					13	13		13
II. PRIHODI OD KAMATA (OD TREĆIH LICA)	1038	10,350	97	3			10,450		10,450
III. POZITIVNE KURSNE RAZLIKE I POZITIVNI EFEKTI VALUTNE KLAUZULE (PREMA TREĆIM LICIMA)	1039	7,414	724		1		8,139		8,139
Đ. FINANSIJSKI RASHODI (I do III)	1040	1,019,827	33,394		1,330	1	1,054,552	-1,104	1,053,448
I. FINANSIJSKI RASHODI IZ ODNOSA SA POVEZANIM PRAVNIM LICIMA I OSTALI FINANSIJSKI RASHODI (1 do 4)	1041	19,519				1	19,520	-1,104	18,416
1. Finansijski rashodi iz odnosa sa matičnim i zavisnim pravnim licima	1042	1,104					1,104	-1,104	
2. Finansijski rashodi iz odnosa sa ostalim povezanim pravnim licima	1043	25					25		25
3. Rashodi od učešća u gubitku pridruženih pravnih lica i zajedničkih poduhvata	1044								
4. Ostali finansijski rashodi	1045	18,390				1	18,391		18,391
II. RASHODI KAMATA (PREMA TREĆIM LICIMA)	1046	661,037	28,302		1,277		690,616		690,616
III. NEGATIVNE KURSNE RAZLIKE I NEGATIVNI EFEKTI VALUTNE KLAUZULE (PREMA TREĆIM LICIMA)	1047	339,271	5,092		53		344,416		344,416
E. DOBITAK IZ FINANSIRANJA	1048			3		24			
Ž. GUBITAK IZ FINANSIRANJA	1049	993,717	32,573		1,329		1,027,592		1,027,592
Z. PRIHODI OD USKLAĐIVANJA VREDNOSTI OSTALE IMOVINE KOJA SE ISKAZUJE PO FER VREDNOSTI KROZ BILANS USPEHA	1050	27,542					27,542		27,542
I. RASHODI OD USKLAĐIVANJA VREDNOSTI OSTALE IMOVINE KOJA SE ISKAZUJE PO FER VREDNOSTI KROZ BILANS USPEHA	1051	456,549	1,314				457,863		457,863
J. OSTALI PRIHODI	1052	105,113	9,181		72	213	114,579	-3,635	110,944
K. OSTALI RASHODI	1053	155,988	9,694	21	60		165,763	25,698	191,461
XV. DOBITAK IZ REDOVNOG POSLOVANJA PRE OPOREZIVANJA	1054		8,493	3,198		4,718	16,409		
XVI. GUBITAK IZ REDOVNOG POSLOVANJA PRE OPOREZIVANJA	1055	521,461			4,239		525,700	1,204	510,495
M. NETO DOBITAK POSLOVANJA KOJE SE OBUSTAVLJA, EFEKTI PROMENA RAČUNOVODSTVENIH POLITIKA I ISPRAVKA GREŠAKA RANIJIH PERIODA	1056	9,440					9,440		9,440
N. NETO GUBITAK POSLOVANJA KOJE SE OBUSTAVLJA, RASHODI PROMENA RAČUNOVODSTVENIH POLITIKA I ISPRAVKA GREŠAKA IZ RANIJIH PERIODA	1057								
NJ. DOBITAK PRE OPOREZIVANJA	1058		8,493	3,198		4,718			
O. GUBITAK PRE OPOREZIVANJA	1059	512,021			4,239		499,851	1,204	501,055
P. POREZ NA DOBITAK									
I. PORESKI RASHOD PERIODA	1060		3,629				3,629		3,629


12.2 ZBIRNI KONSOLIDOVANI BILANS USPEHA (NASTAVAK)

II. ODLOŽENI PORESKI RASHODI PERIODA	1061	17,625	2,818		473	20,916		20,916
III. ODLOŽENI PORESKI PRIHODI PERIODA	1062							
R. ISPLAĆENA LIČNA PRIMANJA POSLODAVCA	1063							
S. NETO DOBITAK	1064		2,046	3,198		4,245		
T. NETO GUBITAK	1065	529,646			4,239	524,396	1,204	525,600
I. NETO DOBITAK KOJI PRIPADA MANJINSKIM ULAGAČIMA	1066							
II. NETO DOBITAK KOJI PRIPADA VEĆINSKOM VLASNIKU	1067		2,046	3,198		4,245		
I. NETO GUBITAK KOJI PRIPADA MANJINSKIM ULAGAČIMA	1068							
II. NETO GUBITAK KOJI PRIPADA VEĆINSKOM VLASNIKU	1069	529,646			4,239	524,396	1,204	525,600
III. ZARADA PO AKCIJI								
1. Osnovna zarada po akciji	1070							
2. Umanjena (razvodnjena) zarada po akciji	1071							

Odgovorno lice za sastavljanje fin. izveštaja:


Sladana Jovanovic

Direktor:


Bojan Bojanc

SP LASTA A.D. BEOGRAD

**KONSOLIDOVANI GODIŠNJI
IZVEŠTAJ O POSLOVANJU**

ZA 2014. GODINU

Beograd, april 2015

KRATAK OPIS POSLOVNIH AKTIVNOSTI I ORGANIZACIONE STRUKTURE PRAVNOG LICA (OPŠTI PODACI)

1	Poslovno ime:	SAOBRAČAJNO PREDUZEĆE LASTA AD BEOGRAD
	Sedište i adresa:	Beograd, Autoput Beograd-Niš 4
	Matični broj:	07019734
	PIB:	100002006
2	WEB site:	www.lasta.rs
3	e-mail adresa:	bojan.bojanic@lasta.rs
4	Broj i datum rešenja o upisu u registar privr. sub.	BD 63468 od 08.10.2005.
5	Delatnost (šifra i opis)	4939 Ostali prevoz putnika u kopnom saobraćaju
6	Broj zaposlenih na dan 31.12.2014.	3559
7	Broj akcionara na dan 31.12.2014.	6466

8	Deset najvećih akcionara na dan 31.12.2014. godine		
R.br.	Ime i prezime (poslovno ime)	Broj akcija na dan 31.12.2014. godine	% Od ukupne emisije
1	AKCIONARSKI FOND AD BEOGRAD	683,134	44.62128
2	REPUBLIKA SRBIJA	167,334	10.93000
3	PIO FOND RS	136,363	8.90703
4	VRANEŠEVIĆ DANKO	12,447	0.81498
5	BALOŠ ALEKSANDAR	6,221	0.40635
6	MILATOVIĆ MARKO	5,325	0.34782
7	VASILIC ZORAN	2,656	0.17349
8	ANTIĆ DUŠAN	2,372	0.15494
9	NIKIĆ ALEKSANDAR	2,255	0.14729
10	SENZAL KAPITAL DOO	2,002	0.13077

9	Vrednost osnovnog kapitala	1.983.511.776,00 dinara
10	Broj i vrsta izdatih akcija	1.530.960 Obične akcije sa pravom glasa
	Nominalna vrednost akcije:	bez nominalne vrednosti
	CFI kod:	ESVUFR
	ISIN broj:	RSLASTE96552

11	Podaci o povezanosti sa drugim pravnim licima:	
1	Podaci o zavisnim društvima:	
R.br.	Poslovno ime	Sedište i poslovna adresa
1	SP "LASTRA" DOO	Lazarevac, Vladike Nikolaja Velimirovića 12
2	DOO "LASTA MONTENEGRO"	Podgorica, Trg Golootočkih žrtava 1
3	SP "LASTA" DOO	Banja Luka, Bul. Srpske vojske 17
4	"OTISAK PUTOVANJA" DOO	Split, Matice Hrvatske 58
2	Podaci o ostalim povezanim pravnim licima:	
R.br.	Poslovno ime	Sedište i poslovna adresa
1	PANONIJBUS DOO	Novi Sad, Put novosadskog partizanskog odreda 1 A

12	Poslovno ime, sedište i adresa revizorske kuće koja je je revidirala poslednji finansijski izveštaj	Euroaudit d.o.o., Beograd, Bulevar despota Stefana 12/IV
13	Naziv organizovanog tržišta na koje su uključene akcije	Beogradska berza ad Beograd, Omladinskih brigada br.1, Novi Beograd

14	PODACI O UPRAVI DRUŠTVA U MOMENTU SASTAVLJANJA IZVEŠTAJA	
1	Članovi uprave - Nadzorni odbor	
R.br.	Ime i prezime	Obrazovanje, sadašnje zaposlenje
1	Prof. dr Bogdan Popara, predsednik	dipl.ing.za razvoj, vanredni profesor fakulteta FSOM
2	Veljko Vukobratović, član	dipl.ing.saobraćaja, Direktor Automoto Vračar doo
3	Aleksandar Eror, član	dipl.geograf, Profesor u III beogradskoj gimnaziji, Odbornik u SO Zvezdara
4	Miodrag Anđelković, član	dipl.menadžer, Vlasnik SUR "RED SHOES"
5	Dejan Radenković, član	dipl.ekonomista, Nar.poslanik, Pred.odbora za prost.plan.,saob.,infrast. I telekomunikacije, član Upravnog odbora Dunav banka
6	Prof.dr sci. med. Dragan Tavčiovski, član	dr sci. med., načelnik klinike za kardiologiju VMA
7	Ivan Đukanović, član	dipl.ecc, Rukovodilac projekta – Koordinator u Agenciji za privatizaciju – Centar za privatizaciju
2	Članovi Izvršnog odbora	
R.br.	Ime i prezime	Obrazovanje, funkcija
1	Bojan Bojanić	dipl.ing. mašinstva, Izvršni direktor – Predsednik IO direktora, Generalni direktor
2	Jasenska Rašajski	dipl.pravnik, Izvršni direktor, direktor za pravne i kadrovske poslove
3	Vladan Maksimović	dipl.ing.saobraćaja, Izvršni direktor, Direktor PO za prigradski i gradski saobraćaj

15	Ukupni troškovi naknade za članove Izvršnog i Nadzornog odbora na dan 31.12.2014.	12.521.262,49
-----------	---	---------------

Osnovna delatnost Društva je prevoz putnika u međunarodnom, međugradskom, prigradskom, gradskom, ugovorenom i vanlinijskom saobraćaju, a prateće delatnosti obavljaju se kroz pružanje usluga u turizmu, ugostiteljstvu, trgovini, protektiranju guma, remontu autobusa, servisnim i uslugama tehničkog pregleda.

Organizacione celine

- Stručne službe Društva

Profitne organizacije:

- PO za prigradski saobraćaj Beograd
- PO za prigradski i međugradski saobraćaj Lasta-Srem Stara Pazova
- PO za prigradski i međugradski saobraćaj Lasta Valjevo
- PO za prigradski i međugradski saobraćaj Lasta Smederevo
- PO za prigradski i međugradski saobraćaj Lasta Smederevska Palanka
- PO za prigradski i međugradski saobraćaj Lasta Kragujevac
- PO za međugradski i međunarodni saobraćaj Lasta Beograd

Poslovne organizacije:

- Avala
- Mladenovac
- Obrenovac
- Gradski saobraćaj
- Protekt
- Lasta Bus
Radne jedinice
- Sopot
- Barajevo
- Arandjelovac
Ogranci:
- Lasta Travel & Tourism jedan Beograd
- Lasta Travel & Tourism dva Smederevo
- Lasta Travel & Tourism tri Inđija
- Lasta Travel & Tourism četiri Valjevo
- Lasta Travel & Tourism pet Niš
- Lasta Travel & Tourism šest Čačak

ČLANOVI GRUPE – UČESNICI U KONSOLIDACIJI

1	Poslovno ime:	SAOBRAĆAJNO PREDUZEĆE LASTRA DOO
	Sedište i adresa:	Beograd, Lazarevac, Vladike Nikolaja Velimirovića 12
	Matični broj:	17417924
	PIB:	101764335
2	Broj i datum rešenja o upisu u registar privr. sub.	BD 74121/2008 od 19.05.2008.
3	Delatnost (šifra i opis)	04931 Gradski i prigradski kopneni prevoz putniika
4	Broj zaposlenih (prosečan broj u 2014. godini)	417

1	Poslovno ime:	OTISAK PUTOVANJA DOO
	Sedište i adresa:	Republika Hrvatska, Split, Matice Hrvatske 58
	Matični broj:	02469740
	PIB (OIB):	32561745294
2	Broj i datum rešenja o upisu u registar privr. sub.	Upis kod trgovačkog suda u Splitu
3	Delatnost (šifra i opis)	NKD 49.39 Ostali kopneni prijevoz putnika
4	Broj zaposlenih (prosečan broj u 2014. godini)	6

1	Poslovno ime:	LASTA MONTENEGRO DOO
	Sedište i adresa:	Republika Crna Gora, Podgorica, Trg Golootočkih žrtava 1
	Matični broj:	02809796
	PIB:	02809796
2	Broj i datum rešenja o upisu u registar privr. sub.	Centralni registar Privrednos suda u Podgorici 50590764 od 01.11.2010.
3	Delatnost (šifra i opis)	49.31 Gradski i prigradski kopneni prevoz putniika
4	Broj zaposlenih (prosečan broj u 2014. godini)	11

1	Poslovno ime:	S.P. LASTA DOO BANJA LUKA
	Sedište i adresa:	Republika Srpska, Bosna i Hercegovina, Banja Luka, Bulevar Srpske vojske br.17
	Matični broj:	11084095
	PIB (JIB):	4403381360000
2	Broj i datum rešenja o upisu u registar privr. sub.	Okružni Privredni sud u Banja Luci 057-0-Reg-11-002893 od 10.11.2011.
3	Delatnost (šifra i opis)	49.39 Ostali kopneni prevoz putnika, d.n.
4	Broj zaposlenih (prosečan broj u 2014. godini)	10

PRIKAZ RAZVOJA I RAZULTATA POSLOVANJA, PRIKAZ FINANSIJSKOG STANJA U KOME SE DRUŠTVO NALAZI I PROCENA STANJA IMOVINE

ANALIZA STRUKTURE BILANSA STANJA

P O Z I C I J A	Tekuća godina	Prethodna godina		Struktura 2014	Struktura 2013	Struktura 2012	Lančani index 2014/2013	Lančani index 2013/2012
		Krajnje stanje	Početno stanje					
AKTIVA								
A. UPISANI A NEUPLAĆENI KAPITAL								
B. STALNA IMOVINA (I do V)	8,985,452	9,652,824	10,210,915	84.74%	82.63%	84.27%	0.93	0.95
I. NEMATERIJALNA ULAGANJA (1 do 6)	90,695	96,730	91,194	0.86%	0.83%	0.75%	0.94	1.06
1. Ulaganja u razvoj								
2. Koncesije, patenti, licence, robne i uslužne marke, softver i ostala prava	21,628	31,815	34,818	0.20%	0.27%	0.29%	0.68	0.91
3. Gudvil	57,907	50,899	51,960	0.55%	0.44%	0.43%	1.14	0.98
4. Ostala nematerijalna imovina	11,160	14,016	4,416	0.11%	0.12%	0.04%	0.80	3.17
5. Nematerijalna ulaganja u pripremi								
6. Avansi za nematerijalna ulaganja								
II. NEKRETNINE, POSTROJENJA I OPREMA (1 do 8)	8,862,429	9,521,995	10,080,037	83.58%	81.51%	83.19%	0.93	0.94
1. Zemljište	359,402	359,402	359,402	3.39%	3.08%	2.97%	1.00	1.00
2. Građevinski objekti	2,201,522	2,203,028	2,037,867	20.76%	18.86%	16.82%	1.00	1.08
3. Postrojenja i oprema	6,256,009	6,873,728	7,539,693	59.00%	58.84%	62.22%	0.91	0.91
4. Investicione nekretnine	0	0	0	0.00%	0.00%	0.00%	#DIV/0!	#DIV/0!
5. Ostale nekretnine, postrojenja i oprema	1,118	1,118	1,118	0.01%	0.01%	0.01%	1.00	1.00
6. Nekretnine, postrojenja i oprema u pripremi	27,094	33,486	100,545	0.26%	0.29%	0.83%	0.81	0.33
7. Ulaganja na tuđim nekretninama, postrojenjima i opremi								
8. Avansi za nekretnine, postrojenja i opremu	17,284	51,233	41,412	0.16%	0.44%	0.34%	0.34	1.24
III. BIOLOŠKA SREDSTVA (1 do 4)								
1. Šume i višegodišnji zasadi								
2. Osnovno stado								
3. Biološka sredstva u pripremi								
4. Avansi za biološka sredstva								
IV. DUGOROČNI FINANSIJSKI PLASMANI (1 do 9)	32,328	34,099	39,684	0.30%	0.29%	0.33%	0.95	0.86

1. Učešća u kapitalu zavisnih pravnih lica									
2. Učešća u kapitalu pridruženih pravnih lica i zajedničkih poduhvata	46	1,450	3,544	0.00%	0.01%	0.03%	0.03	0.41	
3. Učešća u kapitalu ostalih pravnih lica i druge hartije od vrednosti raspoložive za prodaju	2,779	1,653	4,260	0.03%	0.01%	0.04%	1.68	0.39	
4. Dugoročni plasmani matičnim i zavisnim pravnim licima									
5. Dugoročni plasmani ostalim povezanim licima									
6. Dugoročni plasmani u zemlji									
7. Dugoročni plasmani u inostranstvu									
8. Hartije od vrednosti koje se drže do dospeća									
9. Ostali dugoročni finansijski plasmani	29,503	30,996	31,880	0.28%	0.27%	0.26%	0.95	0.97	
V. DUGOROČNA POTRAŽIVANJA (1 do 7)									
1. Potraživanja od matičnog i zavisnih pravnih lica									
2. Potraživanja od ostalih povezanih lica									
3. Potraživanja po osnovu prodaje na robni kredit									
4. Potraživanja za prodaju po ugovorima o finansijskom lizingu									
5. Potraživanja po osnovu jemstva									
6. Sporna i sumnjiva potraživanja									
7. Ostala dugoročna potraživanja									
V. ODLOŽENA PORESKA SREDSTVA									
G. OBRтна IMOVINA	1,618,456	2,028,539	1,906,180	15.26%	17.37%	15.73%	0.80	1.06	
I. ZALIHE (1 do 6)	149,341	206,972	208,990	1.41%	1.77%	1.72%	0.72	0.99	
1. Materijal, rezervni delovi, alat i sitan inventar	133,387	181,811	171,532	1.26%	1.56%	1.42%	0.73	1.06	
2. Nedovršena proizvodnja i nedovršene usluge									
3. Gotovi proizvodi									
4. Roba	5,693	19,196	17,950	0.05%	0.16%	0.15%	0.30	1.07	
5. Stalna sredstva namenjena prodaji	572	572	572	0.01%	0.00%	0.00%	1.00	1.00	

6. Plaćeni avansi za zalihe i usluge	9,689	5,393	18,936	0.09%	0.05%	0.16%	1.80	0.28
II. POTRAŽIVANJA PO OSNOVU PRODAJE (1 do 7)	873,928	1,041,248	1,330,143	8.24%	8.91%	10.98%	0.84	0.78
1. Kupci u zemlji - matična i zavisna pravna lica								
2. Kupci u inostranstvu - matična i zavisna pravna lica								
3. Kupci u zemlji - ostala povezana pravna lica	14,117	21,005	24,943	0.13%	0.18%	0.21%	0.67	0.84
4. Kupci u inostranstvu - ostala povezana pravna lica								
5. Kupci u zemlji	826,302	930,847	868,581	7.79%	7.97%	7.17%	0.89	1.07
6. Kupci u inostranstvu	33,509	89,396	436,619	0.32%	0.77%	3.60%	0.37	0.20
7. Ostala potraživanja po osnovu prodaje								
III. POTRAŽIVANJA IZ SPECIFIČNIH POSLOVA	0	42,040	0	0.00%	0.36%	0.00%	0.00	
IV. DRUGA POTRAŽIVANJA	28,941	72,273	24,863	0.27%	0.62%	0.21%	0.40	2.91
V. FINANSIJSKA SREDSTVA KOJA SE VREDNUJU PO FER VREDNOSTI KROZ BILANS USPEHA								
VI. KRATKOROČNI FINANSIJSKI PLASMANI (1 DO 5)	66,886	53,440	23,269	0.63%	0.46%	0.19%	1.25	2.30
1. Kratkoročni krediti i plasmani - matična i zavisna pravna lica								
2. Kratkoročni krediti i plasmani - ostala povezana pravna lica								
3. Kratkoročnikrediti i zajmovi u zemlji	62,389	46,146	14,145	0.59%	0.40%	0.12%	1.35	3.26
4. Kratkoročni krediti i zajmovi u inostranstvu								
5. Ostali kratkoročni finansijski plasmani	4,497	7,294	9,124	0.04%	0.06%	0.08%	0.62	0.80
VII. GOTOVINSKI EKVIVALENTI I GOTOVINA	335,175	41,558	50,056	3.16%	0.36%	0.41%	8.07	0.83
VIII. POREZ NA DODATU VREDNOST	10,750	11,957	13,774	0.10%	0.10%	0.11%	0.90	0.87
IX. AKTIVNA VREMENSKA RAZGRANIČENJA	153,435	559,051	255,085	1.45%	4.79%	2.11%	0.27	2.19
D. UKUPNA AKTIVA = POSLOVNA IMOVINA	10,603,908	11,681,363	12,117,095	100.00%	100.00%	100.00%	0.91	0.96
Đ. VANBILANSNA AKTIVA	64,508,122	12,289,935	9,935,734	608.34%	105.21%	82.00%	5.25	1.24

P O Z I C I J A	Tekuća godina	Prethodna godina		Struktura 2014	Struktura 2013	Struktura 2012	Lančani index 2014/2013	Lančani index 2013/2012
		Krajnje stanje	Početno stanje					
PASIVA								
A. KAPITAL	1,590,557	2,428,990	2,427,267	15.00%	20.79%	20.03%	0.65	1.00
I. OSNOVNI KAPITAL (1 do 8)	1,983,512	1,983,512	1,983,512	18.71%	16.98%	16.37%	1.00	1.00
1. Akcijski kapital	1,983,512	1,983,512	1,983,512	18.71%	16.98%	16.37%	1.00	1.00
2. Udeli društva sa ograničenom odgovornošću								
3. Ulozi								
4. Državni kapital								
5. Društveni kapital								
6. Zadržni udeli								
7. Emisiona premija								
8. Ostali osnovni kapital								
II. UPISANI A NEUPLAĆENI KAPITAL								
III. OTKUPLJENE SOPSTVENE AKCIJE								
IV. REZERVE	12,915	38,215	38,215	0.12%	0.33%	0.32%	0.34	1.00
V. REVALORIZACIONE REZERVE PO OSNOVU REVALORIZACIJE NEMATERIJALNE IMOVINE, NEKRETNINA, POSTROJENJA I OPREME	158,862	159,638	160,266	1.50%	1.37%	1.32%	1.00	1.00
VI. NEREALIZOVANI DOBICI PO OSNOVU HARTIJA OD VREDNOSTI I DRUGIH KOMPONENTI OSTALOG SVEOBUHVAATNOG REZULTATA								
VII. NEREALIZOVANI GUBICI PO OSNOVU HARTIJA OD VREDNOSTI I DRUGIH KOMPONENTI OSTALOG SVEOBUHVAATNOG REZULTATA	7,460	5,544	4,061	0.07%	0.05%	0.03%	1.35	1.37
VIII. NERASPOREĐENI DOBITAK (1+2)		253,169	249,335	0.00%	2.17%	2.06%	0.00	1.02
1. Neraspoređeni dobitak ranijih godina		225,570	169,042	0.00%	1.93%	1.40%	0.00	1.33
2. Neraspoređeni dobitak tekuće godine		27,599	80,293	0.00%	0.24%	0.66%	0.00	0.34
IX. UČEŠĆE BEZ PRAVA KONTROLE				0.00%				
X. GUBITAK (1+2)	557,272			5.26%				
1. Gubitak ranijih godina	58,987			0.56%				
2. Gubitak tekuće godine	498,285			4.70%				
B. DUGOROČNA REZERVISANJA I OBAVEZE (I+II)	1,601,420	2,878,851	4,078,707	15.10%	24.64%	33.66%	0.56	0.71

I. DUGOROČNA REZERVISANJA (1 do 6)									
1. Rezervisanja za troškove u garantnom roku									
2. Rezervisanja za troškove obnavljanja prirodnih bogatstava									
3. Rezervisanja za troškove restrukturiranja									
4. Rezervisanja na zaknade i druge beneficije zaposlenih									
5. Rezervisanja za troškove sudskih sporova									
6. Ostala dugoročna rezervisanja									
II. DUGOROČNE OBAVEZE (1 do 8)	1,601,420	2,878,851	4,078,707	15.10%	24.64%	33.66%	0.56	0.71	
1. Obaveze koje se mogu konvertovati u kapital									
2. Obaveze prema matičnim i zavisnim pravnim licima									
3. Obaveze prema ostalim povezanim pravnim licima									
4. Obaveze po emitovanim hartijama od vrednosti u periodu dužem od godinu dana									
5. Dugoročni krediti i zajmovi u zemlji	1,006,077	1,724,940	2,167,230	9.49%	14.77%	17.89%	0.58	0.80	
6. Dugoročni krediti i zajmovi u inostranstvu	205,469	421,557	709,260	1.94%	3.61%	5.85%	0.49	0.59	
7. Obaveze po osnovu finansijskog lizinga	371,696	714,176	1,184,039	3.51%	6.11%	9.77%	0.52	0.60	
8. Ostale dugoročne obaveze	18,178	18,178	18,178	0.17%	0.16%	0.15%	1.00	1.00	
V. ODLOŽENE PORESKE OBAVEZE	350,040	15,286	17,337	3.30%	0.13%	0.14%	22.90	0.88	
G. KRATKOROČNE OBAVEZE	7,061,891	6,358,236	5,593,784	66.60%	54.43%	46.16%	1.11	1.14	
I. KRATKOROČNE FINANSIJSKE OBAVEZE (1 do 6)	3,415,940	3,724,188	3,279,043	32.21%	31.88%	27.06%	0.92	1.14	
1. Kratkoročni krediti od matičnih i zavisnih pravnih lica									
2. Kratkoročni krediti od ostalih povezanih pravnih lica									
3. Kratkoročni krediti i zajmovi u zemlji	1,255,775	1,489,423	1,045,286	11.84%	12.75%	8.63%	0.84	1.42	
4. Kratkoročni krediti i zajmovi u inostranstvu									

5. Obaveze po osnovu stalnih sredstava i sredstava obustavljenog poslovanja namenjenih prodaji									
6. Ostale kratkoročne finansijske obaveze	2,160,165	2,234,765	2,233,757	20.37%	19.13%	18.43%	0.97	1.00	
II. PRIMLJENI AVANSI, DEPOZITI I KAUCIJE	25,691	34,980	29,648	0.24%	0.30%	0.24%	0.73	1.18	
III. OBAVEZE IZ POSLOVANJA (1 do 7)	1,589,585	1,474,366	1,266,528	14.99%	12.62%	10.45%	1.08	1.16	
1. Dobavljači - matična i zavisna pravna lica u zemlji									
2. Dobavljači - matična i zavisna pravna lica u inostranstvu									
3. Dobavljači ostala povezana pravna lica u zemlji	164	17		0.00%	0.00%	0.00%	9.65		
4. Dobavljači - ostala povezana pravna lica u inostranstvu									
5. Dobavljači u zemlji	1,474,959	1,394,180	1,177,950	13.91%	11.94%	9.72%	1.06	1.18	
6. Dobavljači u inostranstvu	97,453	75,581	84,679	0.92%	0.65%	0.70%	1.29	0.89	
7. Ostale obaveze iz poslovanja	17,009	4,588	3,899	0.16%	0.04%	0.03%	3.71	1.18	
IV. OSTALE KRATKOROČNE OBAVEZE	1,633,597	1,069,743	964,636	15.41%	9.16%	7.96%	1.53	1.11	
V. OBAVEZE PO OSNOVU POREZA NA DODATU VREDNOST	77,288	17,422	24,283	0.73%	0.15%	0.20%	4.44	0.72	
VI. OBAVEZE ZA OSTALE POREZE, DOPRINOSE I DRUGE DAŽBINE	31,492	9,232	6,462	0.30%	0.08%	0.05%	3.41	1.43	
VII. PASIVNA VREMENSKA RAZGRANIČENJA	288,298	28,305	23,184	2.72%	0.24%	0.19%	10.19	1.22	
D. GUBITAK IZNAD VISINE KAPITALA									
Đ UKUPNA PASIVA	10,603,908	11,681,363	12,117,095	100.00%	100.00%	100.00%	0.91	0.96	
E. VANBILANSNA PASIVA	64,508,122	12,289,935	9,935,734	608.34%	105.21%	82.00%	5.25	1.24	

ANALIZA STRUKTURE BILANSA USPEHA

P O Z I C I J A	Tekuća godina	Prethodna godina	Struktura 2014	Struktura 2013	Lančani index 2014/2013
PRIHODI IZ REDOVNOG POSLOVANJA					
A. POSLOVNI PRIHODI (I do IV)	10,165,694	9,915,506	100.00%	100.00%	1.03
I. PRIHODI OD PRODAJE ROBE (1 do 6)	136,200	200,757	1.34%	2.02%	0.68
1. Prihodi od prodaje robe matičnim i zavisnim pravnim licima na domaćem tržištu					
2. Prihodi od prodaje robe matičnim i zavisnim pravnim licima na inostranom tržištu					
3. Prihodi od prodaje robe ostalim povezanim pravnim licima na domaćem tržištu					
4. Prihodi od prodaje robe ostalim povezanim pravnim licima na inostranom tržištu					
5. Prihodi od prodaje robe na domaćem tržištu	136,200	200,757	1.34%	2.02%	0.68
6. Prihodi od prodaje robe na inostranom tržištu					
II. PRIHODI OD PRODAJE PROIZVODA I USLUGA (1 do 6)	9,897,032	9,629,035	97.36%	97.11%	1.03
1. Prihodi od prodaje gotovih proizvoda i usluga matičnim i zavisnim pravnim licima na domaćem tržištu					
2. Prihodi od prodaje gotovih proizvoda i usluga matičnim i zavisnim pravnim licima na inostranom tržištu					
3. Prihodi od prodaje gotovih proizvoda i usluga ostalim povezanim pravnim licima na domaćem tržištu	239,025	222,599	2.35%	2.24%	1.07
4. Prihodi od prodaje gotovih proizvoda i usluga ostalim povezanim pravnim licima na inostranom tržištu					
5. Prihodi od prodaje gotovih proizvoda i usluga na domaćem tržištu	8,588,772	8,174,182	84.49%	82.44%	1.05
6. Prihodi od prodaje gotovih proizvoda i usluga na inostranom tržištu	1,069,235	1,232,254	10.52%	12.43%	0.87
III. PRIHODI OD PREMIJA, SUBVENCIJA, DOTACIJA, DONACIJA I SL.	112,353	59,115	1.11%	0.60%	1.90
IV. DRUGI POSLOVNI PRIHODI	20,109	26,599	0.20%	0.27%	0.76
B. POSLOVNI RASHODI (I-II-III+IV do XI)	9,137,759	9,178,890	89.89%	92.57%	1.00
I. NABAVNA VREDNOST PRODAJE ROBE	127,569	186,709	1.25%	1.88%	0.68
II. PRIHODI OD AKTIVIRANJA UČINAKA I ROBE	38,223	51,391	0.38%	0.52%	0.74
III. POVEĆANJE VREDNOSTI ZALIHA NEDOVRŠENIH GOTOVIH PROIZVODA I NEDOVRŠENIH USLUGA					
IV. SMANJENJE VREDNOSTI ZALIHA NEDOVRŠENIH I GOTOVIH PROIZVODA I NEDOVRŠENIH USLUGA					
V. TROŠKOVI MATERIJALA	700,768	777,266	6.89%	7.84%	0.90

VI. TROŠKOVI GORIVA I ENERGIJE	3,181,464	3,143,941	31.30%	31.71%	1.01
VII. TROŠKOVI ZARADA, NAKNADA ZARADA I OSTALI LIČNI RASHODI	3,060,523	3,147,804	30.11%	31.75%	0.97
VIII. TROŠKOVI PROIZVODNIH USLUGA	1,011,689	833,997	9.95%	8.41%	1.21
IX. TROŠKOVI AMORTIZACIJE	693,706	718,423	6.82%	7.25%	0.97
X. TROŠKOVI DUGOROČNIH REZERVISANJA					
XI. NEMATERIJALNI TROŠKOVI	400,263	422,141	3.94%	4.26%	0.95
V. POSLOVNI DOBITAK	1,027,935	736,616	10.11%	7.43%	1.40
G. POSLOVNI GUBITAK					
D. FINANSIJSKI PRIHODI (I do III)	25,856	64,411	0.25%	0.65%	0.40
I. FINANSIJSKI PRIHODI OD POVEZANIH LICA I OSTALI FINANSIJSKI PRIHODI (1 do 4)	7,267	350	0.07%	0.00%	20.76
1. Finansijski prihodi od matičnih i zavisnih pravnih lica	7,124		0.07%	0.00%	
2. Finansijski prihodi od ostalih povezanih pravnih lica	130	124	0.00%	0.00%	1.05
3. Prihodi od učešća u dobitku pridruženih pravnih lica i zajedničkih poduhvata					
4. Ostali finansijski prihodi	13	226	0.00%	0.00%	0.06
II. PRIHODI OD KAMATA (OD TREĆIH LICA)	10,450	29,866	0.10%	0.30%	0.35
III. POZITIVNE KURSNE RAZLIKE I POZITIVNI EFEKTI VALUTNE KLAUZULE (PREMA TREĆIM LICIMA)	8,139	34,195	0.08%	0.34%	0.24
Đ. FINANSIJSKI RASHODI (I do III)	1,053,448	892,482	10.36%	9.00%	1.18
I. FINANSIJSKI RASHODI IZ ODNOSA SA POVEZANIM PRAVNIM LICIMA I OSTALI FINANSIJSKI RASHODI (1 do 4)	18,416	24,561	0.18%	0.25%	0.75
1. Finansijski rashodi iz odnosa sa matičnim i zavisnim pravnim licima			0.00%	0.00%	
2. Finansijski rashodi iz odnosa sa ostalim povezanim pravnim licima	25		0.00%	0.00%	
3. Rashodi od učešća u gubitku pridruženih pravnih lica i zajedničkih poduhvata			0.00%	0.00%	
4. Ostali finansijski rashodi	18,391	24,561	0.18%	0.25%	0.75
II. RASHODI KAMATA (PREMA TREĆIM LICIMA)	690,616	720,135	6.79%	7.26%	0.96
III. NEGATIVNE KURSNE RAZLIKE I NEGATIVNI EFEKTI VALUTNE KLAUZULE (PREMA TREĆIM LICIMA)	344,416	147,786	3.39%	1.49%	2.33
E. DOBITAK IZ FINANSIRANJA					
Ž. GUBITAK IZ FINANSIRANJA	1,027,592	828,071	10.11%	8.35%	1.24
Z. PRIHODI OD USKLAĐIVANJA VREDNOSTI OSTALE IMOVINE KOJA SE ISKAZUJE PO FER VREDNOSTI KROZ BILANS USPEHA	27,542	49,686	0.27%	0.50%	0.55
I. RASHODI OD USKLAĐIVANJA VREDNOSTI OSTALE IMOVINE KOJA SE ISKAZUJE PO FER VREDNOSTI KROZ BILANS USPEHA	457,863	164,075	4.50%	1.65%	2.79
J. OSTALI PRIHODI	110,944	443,315	1.09%	4.47%	0.25
K. OSTALI RASHODI	191,461	248,624	1.88%	2.51%	0.77
XV. DOBITAK IZ REDOVNOG POSLOVANJA PRE OPOREZIVANJA					
XVI. GUBITAK IZ REDOVNOG POSLOVANJA PRE OPOREZIVANJA	510,495	11,153	5.02%	0.11%	45.77

M. NETO DOBITAK POSLOVANJA KOJE SE OBUSTAVLJA, EFEKTI PROMENA RAČUNOVODSTVENIH POLITIKA I ISPRAVKA GREŠAKA RANIJIH PERIODA	9,440	38,796	0.09%	0.39%	0.24
N. NETO GUBITAK POSLOVANJA KOJE SE OBUSTAVLJA, RASHODI PROMENA RAČUNOVODSTVENIH POLITIKA I ISPRAVKA GREŠAKA IZ RANIJIH PERIODA					
NJ. DOBITAK PRE OPOREZIVANJA		27,643	0.00%	0.28%	0.00
O. GUBITAK PRE OPOREZIVANJA	501,055		4.93%	0.00%	
P. POREZ NA DOBITAK			0.00%	0.00%	
I. PORESKI RASHOD PERIODA	3,629	2,038	0.04%	0.02%	1.78
II. ODLOŽENI PORESKI RASHODI PERIODA	20,916		0.21%	0.00%	!
III. ODLOŽENI PORESKI PRIHODI PERIODA		1,994	0.00%	0.02%	0.00
R. ISPLAĆENA LIČNA PRIMANJA POSLODAVCA			0.00%	0.00%	
S. NETO DOBITAK		27,599	0.00%	0.28%	0.00
T. NETO GUBITAK	525,600		5.17%	0.00%	

INDIKATORI

ANALIZA KRATKOROČNE FINANSIJSKE RAVNOTEŽE

Redni broj	Pozicija	Vrednosti po godinama					
		Tekuća godina		Prethodna godina		Prethodna godina (početno stanje)	
		Iznos	Odnos prema poslovnoj aktivi (%)	Iznos	Odnos prema poslovnoj aktivi (%)	Iznos	Odnos prema poslovnoj aktivi (%)
1	Gotovina	335,175	3.16%	41,558	0.36%	50,056	0.41%
2	Potraživanja	902,869	8.51%	1,155,561	9.89%	1,355,006	11.18%
3	Kratkoročni finansijski plasmani	66,886	0.63%	53,440	0.46%	23,269	0.19%
4	PDV, AVR i odložena poreska sredstva	164,185	1.55%	571,008	4.89%	268,859	2.22%
5	Likvidna i kratkoročno vezana sredstva (1 do 4)	1,469,115	13.85%	1,821,567	15.59%	1,697,190	14.01%
6	Kratkoročne finansijske obaveze	3,415,940	32.21%	3,724,188	31.88%	3,279,043	27.06%
7	Obaveze iz poslovanja i primljeni avansi	1,615,276	15.23%	1,509,346	12.92%	1,296,176	10.70%
8	Ostale obaveze	2,030,675	19.15%	1,124,702	9.63%	1,018,565	8.41%
9	Kratkoročni izvori finansiranja (6 do 8)	7,061,891	66.60%	6,358,236	54.43%	5,593,784	46.16%
	"ACID" TEST (5:9)	1:	4.81	1:	3.49	1:	3.30

ANALIZA DUGOROČNE FINANSIJSKE RAVNOTEŽE				
Redni broj	Pozicija	Vrednosti po godinama		
		Tekuća godina	Prethodna godina	Prethodna godina (PS)
1	Kapital	1,590,557	2,428,990	2,427,267
2	Dugoročna rezervisanja	0	0	0
3	Dugoročne obaveze	1,601,420	2,878,851	4,078,707
4	Gubitak iznad visine kapitala	0	0	0
5	Kapital i dug. obaveze (1 do 3 - 4)	3,191,977	5,307,841	6,505,974
6	Neuplaćeni upisani kapital	0	0	0
7	Nematerijalna ulaganja	90,695	96,730	91,194
8	Nekretnine, postrojenja, oprema	8,862,429	9,521,995	10,080,037
9	Biološka sredstva	0	0	0
10	Dugoročni finansijski plasmani	32,328	34,099	39,684
11	Dugoročna potraživanja	0	0	0
12	Dug. vezana sredstva bez zaliha (6 do 11)	8,985,452	9,652,824	10,210,915
13	Obrtni fond (5 - 12)	(5,793,475)	(4,344,983)	(3,704,941)
14	Zalihe (stalne)	149,341	206,972	208,990
15	Procenat pokriva stalnih zaliha obrtnim fondom (11/12*100)	-3879.36%	-2099.31%	-1772.78%

FINANSIJSKA STABILNOST				
Red. Br	Pozicija	Tekuća godina	Prethodna godina	Prethodna godina (PS)
1	Upisani neuplaćeni kapital	0	0	0
2	Stalna imovina	8,985,452	9,652,824	10,210,915
3	Zalihe	149,341	206,972	208,990
	I. Dugoročno vezana imovina (1 do 3)	9,134,793	9,859,796	10,419,905
4	Kapital umanjen za gubitke do visine kapitala i otkupljene sopstvene akcije	1,590,557	2,428,990	2,427,267
5	Dugoročna rezervisanja	0	0	0
6	Dugoročne obaveze	1,601,420	2,878,851	4,078,707
	II. Trajni i dugoročni kapital (4 do 6)	3,191,977	5,307,841	6,505,974
	Koeficijent finansijske stabilnosti (I/II)	2.86	1.86	1.60
	Referentna vrednost ...treba da bude manje od...	1.00	1.00	1.00
	Razlika	5,942,816	4,551,955	3,913,931

TOTALNA PREDAZUDEŽNOST				
Red. Br	Pozicija	Tekuća godina	Prethodna godina	Prethodna godina (PS)
1	Ukupan gubitak	557,272	0	0
2	Ukupan kapital umanjen za otkupljene sopstvene akcije	1,590,557	2,428,990	2,427,267
3	GUBITAK IZNAD KAPITALA (1 - 2)	0	0	0
4	Poslovna imovina umanjena za aktivna vremenska razgraničenja	10,450,473	11,122,312	11,862,010
5	Obaveze (poslovna pasiva umanjena za dugoročna rezervisanja PVR)	10,315,610	11,653,058	12,093,911
6	Koeficijent solventnosti (4/5)	1.013	0.954	0.981

STRUKTURA PRIHODA, RASHODA I REZULTATA POSLOVANJA			
Rbr	Pozicija	Tekuća	Prethodna
1	Poslovni prihodi	10,165,694	9,915,506
2	Prihodi od finansiranja	25,856	64,411
3	Ostali prihodi	110,944	443,315
4	Prihodi od usklađivanja vrednosti	27,542	49,686
5	Ukupan prihod (1 do 4)	10,330,036	10,472,918
6	Poslovni rashodi	9,137,759	9,178,890
7	Rashodi finansiranja	1,053,448	892,482
8	Ostali rashodi	191,461	248,624
9	Rashodi od usklađivanja vrednosti	457,863	164,075
10	Ukupni rashodi (6 do 9)	10,840,531	10,484,071
11	Finansijski rezultat iz poslovnih prihoda (1 - 6)	1,027,935	736,616
12	Finansijski rezultat finansiranja (2 - 7)	(1,027,592)	(828,071)
13	Finansijski rezultat iz redovnog poslovanja (11 + 12)	343	(91,455)
14	Finansijski rezultat iz ostalih prihoda (3 - 8)	(80,517)	194,691
15	Finansijski rezultat iz usklađivanja vrednosti (4 - 9)	(430,321)	(114,389)
	Ukupan finansijski rezultat pre odbitka poreza (5 - 10)	(510,495)	(11,153)

INDIKATORI PROFITABILNOSTI				
1	ROA (Stopa povrata na imovinu)	-4.96%	0.24%	-
2	ROE (Stopa povrata na uloženi kapital)	-33.05%	1.14%	-
3	Profitna marža	-5.09%	0.26%	-
4	Obrt imovine	97.42%	89.65%	-
INDIKATORI OBRTA SREDSTVA				
1	PROSEČNA OBRтна IMOVINA/PRIHOD OD PRODAJE TEKUĆE GODINE	0.18	0.20	-
2	PROSEČNA UKUPNE ZALIHE/PRIHOD PRODAJE TEKUĆE GODINE	0.02	0.02	-
3	PROSEČNE ZALIHE ROBE/PRIHOD OD PRODAJE ROBE	0.09	0.09	-
INDIKATORI OPŠTE LIKVIDNOSTI				
1	OBRтна IMOVINA /KRATKOROČNE OBAVEZE	0.23	0.32	0.34
2	OBRтна IMOVINA BEZ ZALIHA /KRATKOROČNE OBAVEZE	0.21	0.29	0.30
INDIKATORI UBRZANE I TEKUĆE LIKVIDNOSTI				
6.1.	GOTOVINA /KRATKOROČNE OBAVEZE	0.05	0.01	0.01

Prikaz pređene kilometraže po vrstama prevoza u 2014. godini.

Vrsta prevoza putnika	Jan	Feb	Mar	Apr	May	Jun	Jul	Aug	Sep	Oct	Nov	Dec	Ukupno km
Gradsko-prigradski saobraćaj	2,497,748	2,402,542	2,684,460	2,550,362	2,460,447	2,532,258	2,439,003	2,366,249	2,618,943	2,723,687	2,473,893	2,693,588	30,443,179
Medjugradski saobraćaj	1,373,663	1,270,527	1,385,475	1,336,358	1,343,080	1,419,947	1,504,497	1,461,287	1,433,458	1,461,591	1,374,355	1,464,738	16,828,976
Vanlinijski saobraćaj	266,981	204,356	287,863	482,886	683,226	574,648	628,005	478,323	455,980	544,238	284,767	227,112	5,118,383
Medjunarodni saobraćaj	665,643	576,641	646,533	686,308	689,036	718,844	1,164,207	1,418,132	757,429	665,016	658,113	716,554	9,362,456
Ugovoreni prevoz	257,923	260,117	294,094	281,255	279,424	284,627	268,960	259,908	311,645	335,063	290,808	328,136	3,451,960
Nulta km	311,045	315,459	357,145	334,993	340,941	342,012	327,972	315,264	354,363	377,914	333,990	368,229	4,079,326
Ukupno km	5,373,003	5,029,642	5,655,569	5,672,162	5,796,153	5,872,335	6,332,642	6,299,164	5,931,818	6,107,509	5,415,926	5,798,357	69,284,279

MEĐUMESNE LINIJE

Pređena kilometraža u međumesnom prevozu putnika veća je za 3% u 2014. godinu u odnosu na 2013. godinu. Zabeležen je pad broja putnika na međumesnim i linijama što je posledica opšteg stanja u zemlji, smanjenja zahteva za prevozom usled pada životnog standarda i sve većeg broja nelegalnih prevoznika.

Od 01.06.2014. otvorene su nove međumesne linije: jedan obrt na liniji Kragujevac – Beograd, dva dodatna obrta i redefinicija postojećih termina polazaka na liniji Aranđelovac – Kragujevac, gde smo jedini prevoznik na toj relaciji, produžetak linije iz Zrenjanina do Subotice i četiri obrta na liniji Jagodina – Kragujevac.

MEĐUNARODNE LINIJE

Ostvaren prihod u međunarodnom linijskom prevozu je oko 3% manji u odnosu na ostvaren prihod u 2013. godini, broj putnika je manji za 8%, dok je pređena kilometraža za 1,5% veća u 2014. u odnosu na 2013. godinu. Smanjenje broja putnika je posledica uključenja AIR Srbije i drugih niskotarifnih avio kompanija na destinacijama na kojima SP Lasta ima linije, smanjenja zahteva za prevozom usled pada životnog standarda i sve većeg broja nelegalnih prevoznika.

Novi polazak 2014. godine krenuo je na liniji Beograd – Prag i Beograd – Bratislava kao novi sezonski.

MEĐUNARODNE LINIJE SA BIVŠIM REPUBLIKAMA

SP „Lasta“ a.d. Beograd je polovinom marta 2014. počela da održava liniju Beograd-Kozarska Dubica u kooperaciji sa bosanskim partnerom „Bakić Reisen“ d.o.o. Gradiška. Polovinom novembra 2014. godine počela je da se održava linija Beograd – Kostajnica u kooperaciji sa partnerima „Lastra“ d.o.o. Lazarevac „Neobas“ Banja Luka, „SP Lasta Banja Luka“ i „Prevoz Golub“ Kotor Varoš i „Golubić“ Kotor Varoš.

Na linijama za Crnu Goru vršene su sledeće izmene: na liniji Beograd –Ulcinj ubačena su stajališta Sutomore i Petrovac. Linija Indija-Obrenovac-Herceg Novi se nije održavala tokom 2014. godine, obzirom na smanjene zahteve u poplavama ugroženim područjima koja ova linija pokriva. Vožena je linija Valjevo – Herceg Novi koja je u kooperaciji „Lasta Montenegro“ d.o.o. Podgorica (prevoznik iz Crne Gore) i „Evropa bus“ Valjevo (prevoznik iz Srbije). U 2014. godini je ponovo održavana linija Beograd – Herceg Novi u kooperaciji sa prevoznikom BLT Podgorica, koja prethodne godine nije saobraćala.

Uveden je promotivni popust iz Srbije kupovinom karata do 30.06.2014 odobreni popust je 20%, osobama do 28 god. Ostali popusti koji su važili i prošle godine su važili i ove. Započela je prodaja karata iz Novog Sada i Subotice za putnike koji su međumesnim linijama dolazili do Beograda, a zatim nastavljali sezonskim polascima do crnogorskog primorja. Sve ove mere na linijama ka crnogorskom primorju dale su mnogo bolje rezultate u 2014. godini u odnosu na 2013. godinu (veći broj utnika, više pređenih kilometara, bolji prihod...).

Od 28. juna 2014. uvedena je nova linija Beograd-Dubrovnik koja se dva puta nedeljno održava od 28.06.2014 do 31.08.2014.

VANREDNA SITUACIJA ZBOG POPLAVA U SRBIJI U MAJU 2014.

Tokom perioda vanrednog stanja SP Lasta je stavila na raspolaganje svo svoje ljudstvo i raspoloživa sredstva. Angažovali smo ukupno 345 vozila i ostvarili oko 55,000 km na prevozu ugroženih lica ili volontera koji su pomagali u sanaciji štete.

Zbog prekida komunikacija usled poplava u pojedinim PO je u potpunosti (PO Obrenovac)ili delimično došlo do prekida održavanja polazaka (PO Valjevo, RJ Loznica, PO Smederevska Palanka, PO Avala, SP Lastra, ugovoreni prevoz na REIK-u), što je dovelo do pada prihoda, nemogućnosti naplate potraživanja i gubitaka po osnovu neizvršavanja ugovorenih obaveza zbog angažovanja autobusa na evakuaciji ugroženog stanovništva (Gradski i prigradski saobraćaj u Beogradu).

INVESTICIJE

U periodu od 01.01.2014.godine do 31.12.2014.godine izvršene su sledeće aktivnosti službe za investicije:

Realizovani su sledeći značajniji investicioni projekti:

- Industrijski remont autobusa 11 (jedanest) kom.
- Kupovina 10 (deset) klima uređaja za autobuse
- Kupovina 25 (dvadeset pet) kompleta elektronskih displeja za autobuse
- Sanacija kolovoznih površina (Autocentar Beograd i Autobaza Obrenovac)
- Zamena rampi na Autobuskoj stanici u Obrenovcu
- Kupovina kućica-portirnica na Autobuskoj Stanici u Staroj Pazovi

Osim značajnijih projekata preko službe investicija vršena je i nabavka investicione opreme (računara, multifunkcijskih uređaja, audio-video opreme za autobuse, kancelarijskog nameštaja i sl.).

Takođe, služba za investicije vršila je i planirano godišnje održavanje el.instalacija i instalacija grejanja, servisiranje klima uređaja, popravku hidrantske mreže, popravku perionica, remonte dizalica.

Svi projekti investicionih ulaganja i održavanja realizovani su u skladu sa investicionim planom za 2014.godinu i predloženim zahtevima i potrebama SP „Lasta“ a.d.

INFORMACIJE O KADROVSKIM PITANJIMA

Matično Društvo - pregled broja zaposlenih na dan 31.12.2014.

NAZIV PO	ZAPOSLENI							
	VSS	VŠS	SSS	VKV	KV	PK	NK	UKUPNO
PO za M i MS	14	16	179	24	206	10	3	452
PO Lasta - Avala	9	7	118	3	137	14	33	321
RJ Sopot	1	1	22	2	43	1	7	77
RJ Barajevo	0	1	26	2	50	6	11	96
Tehničko održavanje	5	7	65	24	124	11	49	285
Gradski saobraćaj	6	7	62	17	115	1	1	209
Lasta - Mladenovac	6	5	109	10	150	4	24	308
Lasta - Obrenovac	8	5	73	2	121	9	12	230
Lasta - S. Palanka	4	4	43	2	58	2	12	125
Lasta - Kragujevac	4	7	87	8	100	0	1	207
Lasta - Protekt	0	0	9	0	5	0	0	14
Lasta - Smederevo	5	5	112	7	131	13	18	291
Lasta - Valjevo	6	10	58	6	105	8	18	211
Lasta - Bus	0	0	4	2	20	3	0	29
Lasta - Srem	3	5	107	6	132	3	18	274
Trgovina, turizam, ugostiteljstvo	11	12	48	0	38	5	8	122
Stručne službe društva	126	27	96	7	42	3	7	308
UKUPNO	208	119	1218	122	1577	93	222	3559

INFORMACIJE O ULAGANJIMA U CILJU ZAŠTITE ŽIVOTNE SREDINE

- Ispitivanje emisije zagađujućih materija u vazduhu sa emitera kotlarnica. Na godišnjem nivou dva puta. Iznos: oko 300.000,00 din.
- Ispitivanje kvaliteta ispuštenih otpadnih voda. Četiri puta godišnje. Iznos: oko 1.200.000,00 din.
- Čišćenje separatora otpadnih (zauljenih) voda. Iznos: oko 1.500.000,00 din.
- Izrada " Ekološkog dvorišta" za skladištenje otpada. Iznos: oko 250.000,00 din.
- Izrada Plana zaštite od udesa. Iznos: oko 1.500.000,00 din.
- Nabavka apsorbera ulja. Iznos: oko 50.000,00 din.
- Čišćenje i baždarenje rezervoara za dizel gorivo. Iznos: oko 50.000,00 din

OPIS OČEKIVANOG RAZVOJA DRUŠTVA U NAREDNOM PERIODU, PROMENE U POSLOVNIM POLITIKAMA, GLAVNI RIZICI I PRETNJE KOJIMA JE DRUŠTVO IZLOŽENO I ZNAČAJNIJI POSLOVNI DOGAĐAJI KOJI SU NASTUPILI NAKON PROTEKA POSLOVNE 2014. GODINE

RACIONALIZACIJA POSLOVANJA

Racionalnijim poslovanjem uz profesionalno rukovođenje preduzećem i uz potpunu kontrolu troškova će se postići pravi efekti planiranih ušteda. Racionalizacijom tj. programom tehnoloških viškova i ušedama u određenim vrstama troškova može se doći do potpune stabilizacije stanja u preduzeću

Plan racionalizacije je na prvom mestu u uštedama troškova ličnih primanja zaposlenih i troškovima goriva.

Programom tehnoloških viškova, u januaru mesecu je sproveden 1. program kojim se broj zaposlenih smanjio za 450 zaposlenih (samo Lasta 409 zaposlenih), u planu je i drugi program tokom 2015.god. za oko 400 zaposlenih. Na taj način bi se smanjio broj zaposlenih i iznosio bi od 2700-2900 radnika (31.12.2014.god. br. zaposlenih je iznosio 3559), a ušteda po pitanju troška zarada bi iznosila oko 500 miliona dinara na godišnjem nivou. Pored smanjivanja broja radnika pristupilo se i značajnoj racionalizaciji u rukovodećoj strukturi. Smanjuje se broj rukovodećih i direktorskih mesta za preko 50%, menadžerski dodaci su manji za oko 2 miliona dinara mesečno, smanjeno je korišćenja službenih vozila za preko 70% (uštede na troškovima goriva za službena vozila, između 15 i 20 miliona na godišnjem nivou) kao i planirana prodaja viška službenih vozila.

Pojačanom kontrolom potrošnje goriva, uvođenjem kvalitetnih softvera za praćenje troška i kretanja goriva, tj. smanjenjem prosečne potrošnje autobusa, planirane uštede na godišnjem nivou su 7,5 - 10%, tj. između 150 i 200 miliona dinara.

Pored ušteda na ove dve najveće troškovne strane, postoji potencijal za uštede i na ostalim troškovima. Pojačanom kontrolom, povećanjem radne discipline i unutrašnjom organizacijom ostvariće se mogućnost za uštede i na ostalim troškovnim stavkama. Plan je da se na stavkama reprezentacije, kancelarijskih troškova, dnevnica za službena putovanja, marketinga, el. energije, PTT troškova i ostalih troškova ostvare uštede između 30 i 40 miliona za 2015. godinu.

SP „Lasta“ a.d. Beograd se nalazi u postupku privatizacije, odlukom Ministarstava privrede br.023-02-01856/2014-05 od dana 25.11.2014.godine, određeno je da se postupak privatizacije sprovodi modelom prodaje kapitala, metodom javnog prikupljanja ponuda sa javnim nadmetanjem.

Standstill ugovor je sklopljen sa bankama i leasing kućama, na osnovu koga je period mirovanja obaveza po kreditima i lizinima tri meseca (od marta do kraja maja 2015.god.), gde tokom tog perioda menadžment firme sa konsultantskom kućom PWC pronalazi najpovoljnije rešenje za refinansiranje obaveza po kreditima i lizinima.

SAOBRAĆAJ

Dominantnu pretnju u međumjesnom i međunarodnom linijskom prevozu putnika predstavljaju nelegalni prevoznici ("siva ekonomija") koji prevoze putnike po nižim cenama i na taj način utiču na retnabilnos naših linija. Takođe, pretnju predstavljaju i registrovani prevoznici koji prilikom realizovanja registrovanih linija koriste stajališta koja nemaju na redu vožnje. Prevoznici ulažu velike napore preko svojih udruženja "Srbija transport" i "Panontransport" kako bi pokrenuli Ministarstvo građevinarstva, saobraćaja i infrastrukture da pronađe adekvatna rešenja za suzbijanje rada nelegalnih prevoznika.

SLUŽBA UGOVORENOG PREVOZA

Polovinom 2015. godine ističu Ugovori o poveravanju poslova u gradskom i prigradskom prevozu u Kragujevcu, pa tokom aprila očekujemo Javni poziv za učešće na Tenderima za poveravanjem gradskog i prigradskog prevoza u Kragujevcu, što predstavlja svojevrsni rizik po poslovanje SP Lasta, obzirom na nepoznanicu, kriterijume koji će biti definisani Tenderom zbog trenutne starosne strukture i kvaliteta voznog parka u Lasti Kragujevcu.

Tokom 2015-te godine se očekuju slične aktivnosti od strane direkcije za Javni prevoz u Beogradu, pred raspisivanje tendera za gradski i prigradski prevoz u 2016-toj godini i , takođe, rizik zbog uslova i velikog broja zainteresovanih prevoznika i kompanija.

SLUŽBA ZA CENE, TARIFE I NAPLATU U SAOBRAĆAJU

Za prva četiri meseca 2015 godine, Služba za cene tarife, tarife i naplatu u saobraćaju u delu poslova koji se odnose na politiku cena realizovali je sledeće poslove:

- januar 2015. Zahtev za povećanje cena na teritoriji opštine Smederevska Palanka. Zahtevano povećanje cena (prosek tarifnih koraka) iznosi 17,61%. Zahtev je usvojen od strane lokalne samouprave i čeka se izdavanje rešenja na osnovu koga će se izvršiti povećanje cena gradsko-prigradskom saobraćaju na teritoriji opštine Smederevska Palanka.
- januar 2015. Gradsko veće Loznica odbilo prošlogodišnji zahtev za povećanje cena od 16,5% na teritoriji lokalne samouprave.
- mart 2015. Kompletna analiza tržišta na pravcu Juga na osnovu kojih je izvršena korekcija cena na svih 12 polazaka (preko Niša i Kruševca). Izršeno je smanjenje cena koje je na pojedinim relacijama išlo i do 30%. Cene počele sa primenom od 09.04.2015.

Planirane aktivnosti koje se odnose na politiku cena u 2015 godini:

- Maj 2015. Analiza tržišta na pravcu Crne Gore i izrada cenovnika za sezonske linije ka Crnoj Gori.
- Kompletna analiza tržišta republičkih linija koje nisu obuhvaćene izmenama koje su sprovedene prošle godine i izrada novih cenovnika za navedene linije (Ćuprija, Novi Pazar, Šabac..)
- Oktobar 2015. Analiza tržišta za zimske sezonske linije i izrada cenovnika za linije ka Zlatiboru, Kopaoniku i Tari.

INVESTICIJE

U 2015.godini potrebno je realizovati sledeće aktivnosti službe za investicije definisane investicionim planom SP „Lasta“ a.d. za 2015.godinu:

1. Nabavka planiranih autobusa i agregata
2. Industrijski remont autobusa i vozila
3. Nabavka planirane opreme
4. Ostali poslovi na investicionom održavanju: objekata, opreme i instalacija.

ZAŠTITA ŽIVOTNE SREDINE

Planirana ulaganja u zaštiti životne sredine za 2015. godinu biće na nivou 2014. godine, osim mogućih dodatnih ulaganja koja će biti prilikom zbrinjavanja opasnog otpada (otpadnih filtera od ulja i goriva). Iznos dodatnih ulaganja prcenjuje se na iznos od oko 1.000.000,00 din.

PROMENE U ORGANIMA UPRAVLJANJA:

Na sednici Nadzorog odbora održanoj 08.01.2015. godine, razrešeni su članovi izvršnog odbora Marinko Ljumović, Sanja Glogovac, Maja Čiča i Marko Bogdanović (Odluka o razrešnju 16009/1-3) a imenovani novi članovi Izvršnog odbora SP Lasta a.d. Beograd, Bojan Bojanić, Zoran Milić (Odluka o imenovanju 16009/1-3.1). Odluke su stupile na snagu danom donošenja.

Na sednici Nadzorog odbora održanoj 26.02.2015. godine, razrešen je član izvršnog odbora Zoran Milić (Odluka o razrešnju 2420/1-2). Imenovan je novi član Izvršnog odbora SP Lasta a.d. Beograd, Jasenka Rašajski (Odluka o imenovanju 2420/1-3). Odluke su stupile na snagu danom donošenja.

INFORMACIJE O OTKUPU SOPSTVENIH AKCIJA

Društvo nije vršilo otkup sopstvenih akcija.

FINANSIJSKI INSTRUMENTI KOJI SE KORISTE U PROCENI FINANSIJSKOG POLOŽAJA I USPEŠNOSTI POSLOVANJA, CILJEVI I POLITIKE VEZANE ZA UPRAVLJANJE FINANSIJSKIM RIZICIMA I ZAŠTITA ZNAČAJNIJIH PLANIRANIH TRANSAKCIJA ZA KOJU SE KORISTI ZAŠTITA, IZLOŽENOST CENOVNOM RIZIKU, KREDITNOM RIZIKU, RIZIKU LIKVIDNOSTI I RIZIKU NOVČANOG TOKA, STRATEGIJA ZA UPRAVLJANJEM OVIM RIZICIMA I OCENA NJIHOVE EFEKTIVNOSTI

Poslovanje Društva je izloženo različitim finansijskim rizicima: tržišnom riziku, finansijskom riziku (deviznom i kamatnom), kreditnom riziku i riziku likvidnosti. Finansijski rizici se sagledavaju na vremenskoj osnovi i prevashodno se izbegavaju umanjem izloženosti Društva ovim rizicima.

Društvo ne koristi nikakve finansijske instrumente zaštite od efekata finansijskih rizika na poslovanje iz razloga što takvi instrumenti nisu u širokoj upotrebi, niti postoji organizovano tržište takvih instrumenata u Republici Srbiji.

Tržišni rizik

Društvo je osetljivo na prisustvo sistemskih rizika koji podrazumevaju rizike ekonomskog okruženja u okviru države, privredne grane i sl. na koje Društvo ne može da utiče: inflacija, promena poreskih propisa, carinskih propisa, limitiranje kamatnih stopa, privrednog okruženja, konkurencije, sirovinske baze i sl.

Ukoliko postoje nesistemske rizici, oni se identifikuju kroz uspešnost poslovanja uprave Društva.

Finansijski rizik

U svom poslovanju Društvo je izloženo finansijskim rizicima koji se javlja kao devizni rizik i rizik od promene kamatnih stopa. Zadatak upravljanja tržišnim rizicima jeste da se upravlja i kontroliše izloženost tržišnim rizicima u okviru prihvatljivih pokazatelja, uz optimizaciju prinosa Društva.

Devizni rizik

Izloženost Društva deviznom riziku se odnosi na ostale dugoročne finansijske plasmane, kratkoročne finansijske plasmane, potraživanja, gotovinu i gotovinske ekvivalente, dugoročne kredite, ostale dugoročne obaveze, kratkoročne finansijske obaveze i obaveze iz poslovanja nominirane u stranoj valuti.

Knjigovodstvena vrednost monetarnih sredstava i obaveza Društva u stranim valutama na dan izveštavanja je sledeća:

	Imovina		Obaveze	
	2014	2013	2014	2013
IZNOS	212,707	246,501	3,995,012	4,628,931
	212,707	246,501	3,995,012	4,628,931

Na osnovu obelodanjene strukture imovine i obaveza u stranim valutama evidentno je da je Društvo osetljivo na promene deviznog kursa EUR .

Osetljivost Društva na apresijaciju i depresijaciju RSD za 10% u odnosu na pomenute strane valute, predstavlja procenu rukovodstva Društva u pogledu mogućih promena kursa RSD u odnosu na EUR .

	2014		2013	
	10%	-10%	10%	-10%
IZNOS	(378,231)	378,231	(438,243)	438,243
	(378,231)	378,231	(438,243)	438,243

Kamatni rizik

Društvo je izloženo riziku promene kamatnih stopa na plasmanima i obavezama kod kojih su kamatne stope varijabilne. Ovaj rizik zavisi od finansijskog tržišta i Društvo nema na raspolaganju instrumente kojima bi ublažilo njegov uticaj.

Struktura plasmana i obaveza na dan 31. decembra 2014. i 2013. godine sa stanovišta izloženosti kamatnom riziku data je u sledećem pregledu:

	Tekuća godina	u hilj. din. Prethodna godina
Finansijska sredstva		
<i>Nekamatonosna</i>	1,741,985	1,481,061
Kamatonosna (fiksna kamatna stopa)	-	300
Kamatonosna (varijabilna kamatna stopa)	-	-
	1,741,985	1,481,361
Finansijske obaveze		
<i>Nekamatonosne</i>	6,343,798	5,780,946
Kamatonosne (fiksna kamatna stopa)	21,946	143,951
Kamatonosne (varijabilna kamatna stopa)	1,599,242	2,864,248
	7,964,986	8,789,145

Kreditni rizik

Društvo je izloženo kreditnom riziku koji predstavlja rizik da dužnici neće biti u mogućnosti da dugovanja prema Društvu izmire u potpunosti i na vreme, što bi imalo za rezultat finansijski gubitak Društva. Kreditni rizik obuhvata dugoročne i kratkoročne finansijske plasmane, potraživanja i date garancije i jemstva trećim licima.

U Republici Srbiji ne postoje specijalizovane rejting agencije koje vrše nezavisnu klasifikaciju i rangiranje privrednih društava. Usled toga, Društvo je prinuđeno da koristi ostale javno dostupne finansijske informacije (npr. podatke o bonitetu koje pruža Agencija za privredne registre) i interne istorijske podatke o saradnji sa određenim poslovnim partnerom u cilju određivanja njegovog boniteta. Na osnovu boniteta kupca, utvrđuje se iznos njegove maksimalne kreditne izloženosti, u skladu sa poslovnom politikom usvojenom od strane rukovodstva Društva. Iznos maksimalne kreditne izloženosti revidira se najmanje jednom godišnje.

U slučaju povećanja iznosa dospelih potraživanja i shodno tome povećane izloženosti kreditnom riziku, Društvo primenjuje mehanizme predviđene poslovnom politikom.

Izloženost Društva kreditnom riziku ograničena je uglavnom na potraživanja od kupaca na dan bilansa. Nominalni iznos potraživanja od kupaca, pre izvršene ispravke vrednosti, sastoje se od velikog broja potraživanja, od kojih najveći deo čine potraživanja od kupaca:

NAZIV KUPCA	Hilj.dinara	
	Promet u 2014. godini	Promet u 2013. godini
GRAD BEOGRAD - GRAD. UPRAVA DIREKCIJA ZA JAVNI PREVOZ	3,825,442	3,830,475
PD RUDARSKI BASEN KOLUBARA DOO LAZAREVAC	697,901	578,000
BAS BEOGRADSKA AUTOBUSKA STANICA AD BEOGRAD	458,798	470,527
GRADSKA AGENCIJA ZA SAOBRAĆAJ DOO KRAGUJEVAC	457,081	378,537
DOO PANONIJBUS	245,613	228,282
ŽELEZARA SMEDEREVO DOO	176,530	169,022
KOLUBARA USLUGE DOO	116,043	136,730
JGSP NOVI SAD	88,961	92,276
RAPSODY TRAVEL DOO	74,949	40,403
SKUPŠTINA OPŠTINE INĐIJA	72,164	74,941
OSTALI	2,029,780	2,322,887
UKUPAN PROMET	8,243,262	8,322,080

Rizik likvidnosti

Rukovodstvo Društva upravlja rizikom likvidnosti na način koji mu obezbeđuje da Društvo u svakom trenutku mora da ispunjava sve svoje dospеле obaveze. Društvo upravlja rizikom likvidnosti održavajući odgovarajuće novčane rezerve, praćenjem planiranih i stvarnih novčanih tokova i održavanjem adekvatnog odnosa priliva finansijskih sredstava i dospeća obaveza.

Ročnost dospeća finansijskih obaveza Društva data je u sledećoj tabeli:

2014. godina	do 1 godine	od 1 do 2 godine	od 2 do 5 godina	Ukupno
Dugoročne obaveze	-	945,822	613,135	1,558,957
Obaveze iz poslovanja	1,561,494	-	-	1,561,494
Krat. finan. obaveze	3,309,451	-	-	3,309,451
Ostale krat. obaveze	1,535,083	-	-	1,535,083
	6,406,028	945,822	613,135	7,964,985
2013. godina	do 1 godine	od 1 do 2 godine	od 2 do 5 godina	Ukupno
Dugoročne obaveze	0	1,996,351	134,560	2,130,911
Obaveze iz poslovanja	1,367,842	-	-	1,367,842
Krat. finan. obaveze	3,607,895	-	-	3,607,895
Ostale krat. obaveze	961,516	-	-	961,516
	5,937,253	1,996,351	134,560	8,068,164

Prikazani iznosi zasnovani su na nediskontovanim novčanim tokovima na osnovu najranijeg datuma na koji će Društvo biti obavezno da takve obaveze namiri (aktuelni anuitetni plan).

ZNAČAJNIJI POSLOVI SA POVEZANIM LICIMA

Učešća u kapitalu zavisnih pravnih lica

u hiljadama dinara

Ime pravnog lica u čijem kapitalu je učešće	Vlasnički udeo (%)	Neto iznos
LASTRA DOO LAZAREVAC	100	295,166
OTISAK PUTOVANJA DOO	100	45,582
LASTA MONTENEGRO DOO	100	60,114
SP LASTA DOO BANJA LUKA	100	40,391
Učešće u kapitalu zavisnih pravnih lica		441,253

U poslovnim knjigama SP „Lasta“ a.d. Beograd izvršeno je usklađivanje učešća u kapitalu zavisnog društva SP „Lastra“ d.o.o. Lazarevac koji je tokom 2005. i 2006. godine bilo obezvređen. Prema odluci Izvršnog odbora broj 3947/1-6 utvrđena razlika od 148.275.924,52 dinara evidentirana je u korist učešća u kapitalu i neraspoređene dobiti iz prethodnih godina pod 01.01.2014. godine.

Učešća u kapitalu pridruženih pravnih lica i zajedničkih poduhvata

u hiljadama dinara

Ime pravnog lica u čijem kapitalu je učešće	Vlasnički udeo (%)	Neto iznos
DOO PANONIJBUS	33	46

U toku 2014. i 2013. godine obavljene su sledeće transakcije sa povezanim pravnim licima:

	2014.	Hiljada dinara 2013.
PRIHODI (OSIM FINANSIJSKIH)		
- zavisna pravna lica	38,545	59,402
- ostala povezana pravna lica	239,025	222,599
	277,570	282,001
FINANSIJSKI PRIHODI		
- zavisna pravna lica	8,216	1,852
- ostala povezana pravna lica	130	124
	8,346	1,976
RASHODI (OSIM FINANSIJSKIH)		
- zavisna pravna lica	695,715	657,282
- ostala povezana pravna lica	76,901	73,962
	772,616	731,244
FINANSIJSKI RASHODI		
- zavisna pravna lica	1,104	3,289
- ostala povezana pravna lica	25	0
	1,129	3,289

Pregled prometa - kupci povezana pravna lica:

u hilj. dinara							
Naziv povezanog lica	Početno stanje 01.01.2013.	Promet duguje za period 01.01.-31.12.2013.	Promet potražuje za period 01.01.-31.12.2013.	Saldo 31.12.2013	Promet duguje za period 01.01.-31.12.2014.	Promet potražuje za period 01.01.-31.12.2014.	Saldo na dan 31.12.2014.
DOO PANONIJBUS	24,943.08	228,282.41	232,220.83	21,004.66	245,613.36	252,501.08	14,116.95
LASTRA DOO LAZAREVAC	0.00	59,084.66	59,084.66	0.00	23,583.65	23,583.65	0.00
LASTA MONTENEGRO DOO	1,011.05	12,738.33	13,749.38	0.00	17,660.14	17,660.14	0.00
OTISAK PUTOVANJA DOO	430.93	820.37	1,191.91	59.38	4,436.68	594.81	3,901.25
SP LASTA DOO BANJA LUKA	0.00	2,137.24	1,839.61	297.63	3,393.09	0.00	3,690.73
UKUPNO:	26,385.06	303,063.01	308,086.39	21,361.68	294,686.92	294,339.68	21,708.92

Pregled prometa - dobavljači povezana pravna lica:

u hilj. dinara

Naziv povezanog lica	Početno stanje 01.01.2013.	Promet duguje za period 01.01.-31.12.2013.	Promet potražuje za period 01.01.-31.12.2013.	Saldo 31.12.2013	Promet duguje za period 01.01.-31.12.2014.	Promet potražuje za period 01.01.-31.12.2014.	Saldo 31.12.2014
DOO PANONIJBUS	0.00	82,083.23	82,100.51	17.29	85,297.96	85,444.60	163.92
LASTRA DOO LAZAREVAC	59,735.23	434,487.19	414,278.67	39,526.71	331,739.81	403,774.47	111,561.38
OTISAK PUTOVANJA DOO	0.00	9,964.36	9,964.36	0.00	6,519.73	6,519.73	0.00
LASTA MONTENEGRO DOO	11,316.39	18,027.88	20,196.80	13,485.32	21,983.03	21,939.19	13,441.47
SP LASTA DOO BANJA LUKA	0.00	14,449.55	18,834.77	4,385.22	22,796.61	33,128.53	14,717.13
UKUPNO:	71,051.62	559,012.21	545,375.13	57,414.53	468,337.15	550,806.53	139,883.91

SP LASTA DOO BANJA LUKA

U svom sastavu ima tri autobusa koji održavaju dva polaska na liniji Beograd – Banja Luka, uz ukupnu dnevnu kilometražu od oko 1500 km. Rapolaže sa tri autobusa i ima ukupno devet zaposlenih.

Planovi za 2015. godinu zavise od rezultata usaglašavanja u Bosni i Hercegovini i Hrvatskoj, a plan je da se uspostavi linija Beograd – Banja Luka – Split i Beograd – Bugojno – Split – Makarska.

U 2015. godini će se raditi na definisanju brenda “Lasta” u Banja Luci, naći će se prostor i zaposliti radnik koji bi se bavio i prodajom turističkih usluga, izdavanjem autobusa u zakup itd.

LASTA MONTENEGRO DOO

Na početku 2014. godine Lasta Montenegro d.o.o.Podgorica je raspolagala sa 4 autobusa i 9 zaposlenih. U junu mesecu je izvršen privremeni uvoz 4 autobusa od SP Laste a.d. Beograd u Crnu Goru, angažovano dodatno vozno osoblje radi održavanja sezonskih linija (8 vozača).

U 2014. godini je dobijena dozvola za liniju Herceg Novi –Lajkovac (19:40/21:45) partneri Lasta Montenegro d.o.o. Podgorica i SP Lasta a.d. Beograd i Podgorica-Hamburg (23:00/6:30), i to sredom, petkom i subotom iz Podgorice a utorak, petak i subota iz Hamburga; partneri su Lasta Montenegro d.o.o. Podgorica i Deutsche Touring GmbH.

Predat je zahtev Privrednoj komori Crne Gore za usklađivanje starih redova vožnje sa promenom na linijama: Podgorica-Hamburg partneri su su Lasta Montenegro d.o.o. Podgorica i Deutsche Touring GmbH; režim održavanja utorak, subota i nedelja iz Podgorice a sreda, petak i subota iz Hamburga. U 2014. godini, a liniji Ulcinj-Beograd ubačena su glavna stajališta Sutomore i Petrovac (dobijena dozvola).

U 2014. godini vožena je linija Valjevo – Herceg Novi koja je u kooperaciji “Lasta Montenegro”d.o.o. Podgorica (prevoznik iz Crne Gore) i “Evropa bus” Valjevo (prevoznik iz Srbije).

OTISAK PUTOVANJA DOO

Do oktobra 2014. godine održavala je polaske na liniji Beograd – Split. Plan je da se uveze još jedno vozilo kako bi mogli da se bave vanlinijskim prevozom, s obzirom da se sa radom jednog autobusa ne mogu pokriti svi troškovi tog preduzeća.

LASTRA DOO LAZAREVAC

U maju mesecu 2014. godine, usled poplave smanjenje km je za 9,20% a prihoda za 8,88%.

U odnosu na 2013 godinu km je smanjena (ukinute linije: Lazarevac-Obrenovac, redukcija na liniji Lazarevac-Valjevo).

U odnosu na 2013 god. km na međunarodnim linijama je povećana (uspostavljanje linije od februara meseca: Lazarevac-Kostajnica).

Pad prihoda na tržištu Malog Zvornika u 2014 u odnosu na 2013 je više od 12 % uz smanjenje km od 6% što je posledica uključanja novog prevoznika na tom tržištu Rakete AB.

AKTIVNOSTI DRUŠTVA NA POLJU ISTRAŽIVANJA I RAZVOJA

SP Lasta će u 2015 godini, na polju istraživanja i razvoja raditi na sledećim projektima:

- optimizacija štampe (centralizovano upravljanje i kontrola procesa štampe)
- praćenje vozila pomoću GPSa
- stanica za snabdevanje komprimovanim prirodnim gasom u Mladenovcu, kao i priprema za nabavku vozila na gas
- kontrola istakanja goriva na stanicama za snabdevanje gorivom (OPT uređaji)
- više projekata vezanih za energetska efikasnost (potrošnju električne i toplotne energije)

ODLUKA NADLEŽNOG ORGANA O USVAJANJU KONSOLIDOVANIH GODIŠNJIH FINANSIJSKIH IZVEŠTAJA

Konsolidovani godišnji finansijski izveštaji su utvrđeni od strane Nadzornog odbora i biće podneti Skupštini Društva na usvajanje u zakonskom roku.

NAPOMENA

Nakon održavanja redovne godišnje Skupštine društva, odluku o usvajanju konsolidovanog godišnjeg izveštaja i godišnjih finansijskih izveštaja Društvo će objaviti u skladu sa zakonom.

Ovlašćeno lice

Bojan Bojanić



U skladu sa Članom 50. stav 2. tačka 3 Zakona o tržištu kapitala (Službeni glasnik RS broj 31/2011), Članom 3 Pravilnika o sadržini, formi i načinu objavljivanja godišnjih, polugodišnjih i kvartalnih izveštaja javnih društava (Službeni glasnik RS broj 14/2012), lica odgovorna za sastavljanje konsolidovanog godišnjeg izveštaja


Ime i prezime	Naziv radnog mesta i dužnosti
Bojan Bojanić	Generalni direktor, ovlašćeno lice
Slađana Jovanović	Rukovodilac računovodstva

daju sledeću


I Z J A V U

Prema našem najboljem saznanju, konsolidovani godišnji finansijski izveštaj sastavljen je uz primenu odgovarajućih standarda finansijskog izveštavanja u skladu sa Zakonom o računovodstvu Republike Srbije i napomenom 3. uz konsolidovane finansijske izveštaje (osnove za prikazivanje konsolidovanog finansijskog izveštaja) i daje istinite i objektivne podatke o imovini, obavezama, finansijskom položaju i poslovanju, dobitcima i gubicima, tokovima gotovine i promenama na kapitalu javnog društva, uključujući i njegova društva koja su uključena u konsolidovane izveštaje.

Rukovodilac računovodstva



Slađana Jovanović



Ovlašćeno lice



Bojan Bojanić



SP Lasta Beograd; Akcionarsko društvo, Registar privrednih subjekata RS, Agencija za privredne registre BD 63468; Banka Intesa; RSD Br.rač. 160-6790-76; PIB 100002006; Matični broj: 07019734; Upisan kapital: 32.315.709,95 EUR

Ovaj dokument je poverljiv i namenjen isključivo osobi na koju je adresiran. Ukoliko ste greškom dobili ovaj dokument, molimo Vas da nas odmah obavestite o tome.

Ovaj dokument nije validan bez pečata i potpisa ovlašćenog lica.

Период извештавања:

од

01.01.2014.

до

31.12.2014.

Годишњи финансијски извештај за привредна друштва ГФИ-ПД

Пословно име: **САОБРАЋАЈНО ПРЕДУЗЕЋЕ "ЛАСТА" А.Д. БЕОГРАД**

Матични број (МБ): **07019734**

Поштански број и место: **11050** **БЕОГРАД**

Улица и број: **АУТОПУТ БЕОГРАД - НИШ 4**

Адреса е-поште: **bojan.bojanic@lasta.rs**

Интернет адреса: **www.lasta.rs**

Консолидовани/Појединачни: **КОНСОЛИДОВАНИ**

Усвојен (да/не): **НЕ**

Друштва субјекта консолидације:^{*}

Седиште:

МБ:

СП "ЛАСТРА" ДОО | **ЛАЗАРЕВАЦ** | **17417924**

"ОТИСАК ПУТОВАЊА" ДОО | **СПЛИТ, РЕПУБЛИКА ХРВАТСКА** | **02469740**

"ЛАСТА МОНТЕНЕГРО" ДОО | **ДГОРИЦА, РЕПУБЛИКА ЦРНА ГОРА** | **02809796**

СП "ЛАСТА" ДОО | **БАЊА ЛУКА, РЕПУБЛИКА СРПСКА** | **11084095**

Особа за контакт: **СЛАЂАНА ЈОВАНОВИЋ**

(уноси се само име и презиме особе за контакт)

Телефон: **0113402304**

Факс: **0113402365**

Адреса е-поште: **sladjana.jovanovic@lasta.rs**

Презиме и име: **БОЈАН БОЈАНИЋ**

(особа овлашћена за заступање)

Документација за објаву (у ПДФ формату, као један документ):

1. Финансијски извештаји (биланс стања, биланс успеха, извештај о осталом резултату, извештај о променама на капиталу, напомене уз финансијске извештаје),
2. Извештај ревизора у целини,
3. Извештај о пословању,
4. Изјава лица одговорних за састављање извештаја,
5. Одлука надлежног органа о усвајању годишњих финансијских извештаја,
6. Одлука о расподели добити или покрићу губитака.

^{*}Получава се у случају сачињавања консолидованог годишњег финансијског извештаја



Bojan Bojanic
(потпис особе овлашћене за заступање)

на дан 31.12.2014

БИЛАНС СТАЊА

у милијарда динара

Позиција	АОП	Износ		
		Текућа година	Претходна година	
			Крајње стање 20	Почетно стање 01.01.20
1	2	3	4	5
АКТИВА				
A. УПИСАНИ А НЕУПЛАЋЕНИ КАПИТАЛ	0001			
B. СТАЛНА ИМОВИНА (0003 + 0010 + 0019 + 0024 + 0034)	0002	8,985,452	9,852,824	10,210,018
I. НЕМАТЕРИЈАЛНА ИМОВИНА (0004 + 0005 + 0006 + 0007 + 0008 + 0009)	0003	90,895	96,730	91,194
1. Улагања у развој	0004			
2. Концесије, патенти, лиценце, робне и услужне марке, софтвер и остала права	0005	21,628	31,815	34,818
3. Гудвил	0006	57,907	50,899	51,980
4. Остала нематеријална имовина	0007	11,160	14,016	4,416
5. Нематеријална имовина у припреми	0008			
6. Аванси за нематеријалну имовину	0009			
II. НЕКРЕТНИНЕ, ПОСТРОЈЕЊА И ОПРЕМА (0011 + 0012 + 0013 + 0014 + 0015 + 0016 + 0017 + 0018)	0010	8,882,428	9,521,865	10,080,037
1. Земљишта	0011	359,402	359,402	359,402
2. Грађевински објекти	0012	2,201,522	2,200,028	2,037,867
3. Постројења и опрема	0013	6,296,009	6,873,728	7,539,893
4. Инвестиционе некретнине	0014			
5. Остале некретнине, постројења и опрема	0015	1,118	1,118	1,118
6. Некретнине, постројења и опрема у припреми	0016	27,094	33,488	100,545
7. Улагања на туђим некретностима, постројењима и опреми	0017			
8. Аванси за некретнине, постројења и опрему	0018	17,284	51,233	41,412
III. БИОЛОШКА СРЕДСТВА (0020 + 0021 + 0022 + 0023)	0019			
1. Шуме и вишегодишњи засади	0020			
2. Основно стадо	0021			
3. Биолошка средства у припреми	0022			
4. Аванси за биолошка средства	0023			
IV. ДУГОРОЧНИ ФИНАНСИЈСКИ ПЛАСМАНИ (0025+0026+0027+0028+0029+0030+0031+0032+0033)	0024	32,328	34,099	39,684
1. Учешће у капиталу зависних правних лица	0025			
2. Учешће у капиталу придружених правних лица и заједничким подухватима	0026	46	1,450	3,544
3. Учешће у капиталу осталих правних лица и друге хартије од вредности расположиве за продају	0027	2,779	1,653	4,260
4. Дугорочни пласмани матичним и зависним правним лицима	0028			
5. Дугорочни пласмани осталим повезаним правним лицима	0029			
6. Дугорочни пласмани у земљи	0030			
7. Дугорочни пласмани у иностранству	0031			
8. Хартије од вредности које се држе до доспећа	0032			
9. Остали дугорочни финансијски пласмани	0033	29,503	30,996	31,880
V. ДУГОРОЧНА ПОТРАЖИВАЊА (0035+0036+0037+0038+0039+0040+0041)	0034			
1. Потраживања од матичног и зависних правних лица	0035			
2. Потраживања од осталих повезаних лица	0036			
3. Потраживања по основу продаје на робни кредит	0037			
4. Потраживања за продају по уговорима о финансијском лизингу	0038			
5. Потраживања по основу јемства	0039			
6. Спорна и сумњива потраживања	0040			
7. Остала дугорочна потраживања	0041			
VI. ОДЛОЖЕНА ПОРЕСКА СРЕДСТВА	0042			
Г. ОБРТНА ИМОВИНА (0044+0051+0059+0060+0061+0062+0068+0069+0070)	0043	1,818,456	2,028,539	1,906,180
I. ЗАЛИХЕ (0045+0046+0047+0048+0049+0050)	0044	149,341	206,972	208,990
1. Материјал, резервни делови, влат и ситан инвентар	0045	133,387	181,811	171,532
2. Недовршена производња и недовршене услуге	0046			
3. Готови производи	0047			
4. Роба	0048	5,693	19,196	17,950
5. Стална средства намењена продаји	0049	572	572	572
6. Плаћена аванси за залихе и услуге	0050	9,685	5,393	18,936

Позиција	АОП	Износ		
		Текућа година	Претходна година	
			Крајња стања 20	Почетно стање 01.01.20
1	2	3	4	5
II. ПОТРАЖИВАЊА ПО ОСНОВУ ПРОДАЈЕ (0052+0053+0054+0055+0056+0057+0058)	0051	873,928	1,041,248	1,330,143
1. Кулци у земљи - матична и зависна правна лица	0052			
2. Кулци у иностранству - матична и зависна правна лица	0053			
3. Кулци у земљи - остала повезана правна лица	0054	14,117	21,005	24,943
4. Кулци у иностранству - остала повезана правна лица	0055			
5. Кулци у земљи	0056	826,302	930,847	868,581
6. Кулци у иностранству	0057	33,509	89,396	436,619
7. Остала потраживања по основу продаје	0058			
III. ПОТРАЖИВАЊА ИЗ СПЕЦИФИЧНИХ ПОСЛОВА	0059		42,040	
IV. ДРУГА ПОТРАЖИВАЊА	0060	28,841	72,273	24,863
V. ФИНАНСИЈСКА СРЕДСТВА КОЈА СЕ ВРЕДНУЈУ ПО ФЕР ВРЕДНОСТИ КРОЗ БИЛАНС УСПЕХА	0061			
VI. КРАТКОРОЧНИ ФИНАНСИЈСКИ ПЛАСМАНИ (0063+0064+0065+0066+0067)	0062	66,886	53,440	23,269
1. Краткорочни кредити и пласмани - матична и зависна правна лица	0063			
2. Краткорочни кредити и пласмани - остала повезана правна лица	0064			
3. Краткорочни кредити и зајмови у земљи	0065	82,389	46,146	14,145
4. Краткорочни кредити и зајмови у иностранству	0066			
5. Остали краткорочни финансијски пласмани	0067	4,497	7,294	9,124
VII. ГОТОВИНСКИ ЕКВИВАЛЕНТИ И ГОТОВИНА	0068	335,175	41,558	50,056
VIII. ПОРЕЗ НА ДОДАТУ ВРЕДНОСТ	0069	10,750	11,957	13,774
IX. АКТИВНА ВРЕМЕНСКА РАЗГРАНИЧЕЊА	0070	153,435	559,051	255,085
D. УКУПНА АКТИВА = ПОСЛОВНА ИМОВИНА (0001+0002+0042+0043)	0071	10,803,908	11,681,363	12,117,095
Ђ. ВАНБИЛАНСНА АКТИВА	0072	64,508,122	12,289,935	9,935,734
ПАСИВА				
A. КАПИТАЛ (0402+0411+0412+0413+0414+0415+0416+0417+0420+0421) ≥ 0 = (0071-0424-0441-0442)	0401	1,590,557	2,428,880	2,427,267
I. ОСНОВНИ КАПИТАЛ (0403+0404+0405+0406+0407+0408+0409+0410)	0402	1,983,512	1,983,512	1,983,512
1. Акцијски капитал	0403	1,983,512	1,983,512	1,983,512
2. Удели друштва с ограниченом одговорношћу	0404			
3. Улози	0405			
4. Државни капитал	0406			
5. Друштвени капитал	0407			
6. Задружни удели	0408			
7. Емисиона премија	0409			
8. Остали основни капитал	0410			
II. УПИСАНИ А НЕУПЛАЋЕНИ КАПИТАЛ	0411			
III. ОТКОУПЉЕНЕ СОПСТВЕНЕ АКЦИЈЕ	0412			
IV. РЕЗЕРВЕ	0413	12,915	38,215	38,215
V. РЕВАЛОРИЗАЦИОНЕ РЕЗЕРВЕ ПО ОСНОВУ РЕВАЛОРИЗАЦИЈЕ НЕМАТЕРИЈАЛНЕ ИМОВИНЕ, НЕКРЕТНИЦА, ПОСТРОЈЕЊА И ОПРЕМЕ	0414	158,862	159,638	160,286
VI. НЕРЕАЛИЗОВАНИ ДОБИЦИ ПО ОСНОВУ ХАРТИЈА ОД ВРЕДНОСТИ И ДРУГИХ КОМПОНЕНТИ ОСТАЛОГ СВЕОБУХВАТНОГ РЕЗУЛТАТА (по потражна салда рачуна групе 33 осим 330)	0415			
VII. НЕРЕАЛИЗОВАНИ ГУБИЦИ ПО ОСНОВУ ХАРТИЈА ОД ВРЕДНОСТИ И ДРУГИХ КОМПОНЕНТИ ОСТАЛОГ СВЕОБУХВАТНОГ РЕЗУЛТАТА (дуговна салда рачуна групе 33 осим 330)	0416	7,460	5,544	4,061
VIII. НЕРАСПОРЕЂЕНИ ДОБИТАК (0418+0419)	0417		253,169	249,335
1. Нераспоређени добитак ранијих година	0418		225,570	169,042
2. Нераспоређени добитак текуће године	0419		27,599	80,293
IX. УЧЕШЋЕ БЕЗ ПРАВА КОНТРОЛЕ	0420			
X. ГУБИТАК (0422+0423)	0421	957,272		
1. Губитак ранијих година	0422	58,987		
2. Губитак текуће године	0423	498,285		
Б. ДУГОРОЧНА РЕЗЕРВИСАЊА И ОБАВЕЗЕ (0425+0432)	0424	1,801,420	2,878,851	4,078,707
I. ДУГОРОЧНА РЕЗЕРВИСАЊА (0426+0427+0428+0429+0430+0431)	0425			
1. Резервисања за трошкове у гарантном року	0426			
2. Резервисања за трошкове обнављања природних богатстава	0427			
3. Резервисања за трошкове реструктурирања	0428			
4. Резервисања за накнаде и друге бенефиције запослених	0429			
5. Резервисања за трошкове судских спорова	0430			
6. Остала дугорочна резервисања	0431			

Позиција	АОП	Износ		
		Текућа година	Претходна година	
			Крајње стање 20	Почетно стање 01.01.20
1	2	3	4	5
II. ДУГОРОЧНЕ ОБАВЕЗЕ (0433+0434+0435+0436+0437+0438+0439+0440)	0432	1.601.420	2.878.851	4.078.707
1. Обавезе које се могу конвертовати у капитал	0433			
2. Обавезе према матичним и зависним правним лицима	0434			
3. Обавезе према осталим повезаним правним лицима	0435			
4. Обавезе по емитованим хартијама од вредности у периоду дужијем од годину дана	0436			
5. Дугорочни кредити и зајмови у земљи	0437	1.008.077	1.724.940	2.167.230
6. Дугорочни кредити и зајмови у иностранству	0438	205.489	421.557	709.280
7. Обавезе по основу финансијског лизинга	0439	371.896	714.176	1.184.039
8. Остале дугорочне обавезе	0440	18.178	18.178	18.178
III. ОДЛОЖЕНЕ ПОРЕСКЕ ОБАВЕЗЕ	0441	350.040	15.286	17.337
IV. КРАТКОРОЧНЕ ОБАВЕЗЕ (0443+0450+0451+0459+0460+0461+0462)	0442	7.061.891	6.359.236	5.563.784
I. КРАТКОРОЧНЕ ФИНАНСИЈСКЕ ОБАВЕЗЕ (0444+0445+0446+0447+0448+0449)	0443	3.415.940	3.724.188	3.279.043
1. Краткорочни кредити од матичних и зависних правних лица	0444			
2. Краткорочни кредити од осталих повезаних правних лица	0445			
3. Краткорочни кредити и зајмови у земљи	0446	1.255.775	1.489.423	1.045.286
4. Краткорочни кредити и зајмови у иностранству	0447			
5. Обавезе по основу сталних средстава и средстава обустављеног пословања намењених продаји	0448			
6. Остале краткорочне финансијске обавезе	0449	2.160.165	2.234.765	2.233.757
II. ПРИМЉЕНИ АВАНСИ, ДЕПОЗИТИ И КАУЦИЈЕ	0450	25.691	34.880	28.648
III. ОБАВЕЗЕ ИЗ ПОСЛОВАЊА (0452+0453+0454+0455+0456+0457+0458)	0451	1.589.585	1.474.366	1.266.528
1. Добављачи - матична и зависна правна лица у земљи	0452			
2. Добављачи - матична и зависна правна лица у иностранству	0453			
3. Добављачи - остала повезана правна лица у земљи	0454	164	17	
4. Добављачи - остала повезана правна лица у иностранству	0455			
5. Добављачи у земљи	0456	1.474.950	1.394.180	1.177.950
6. Добављачи у иностранству	0457	87.453	75.581	84.679
7. Остале обавезе из пословања	0458	17.009	4.588	3.899
IV. ОСТАЛЕ КРАТКОРОЧНЕ ОБАВЕЗЕ	0459	1.633.597	1.069.743	964.836
V. ОБАВЕЗЕ ПО ОСНОВУ ПОРЕЗА НА ДОДАТУ ВРЕДНОСТ	0460	77.288	17.422	24.283
VI. ОБАВЕЗЕ ЗА ОСТАЛЕ ПОРЕЗЕ, ДОПРИНОСЕ И ДРУГЕ ДАЖБИНЕ	0461	31.492	9.232	6.462
VII. ПАСИВНА ВРЕМЕНСКА РАЗГРАНИЧЕЊА	0462	288.298	28.300	23.184
ДРУБИТАК ИЗНАД ВИСИНЕ КАПИТАЛА (0412+0416+0421+0426+0417+0415+0414+0413+0411+0402) ≥ 0 = (0441+0424+0442+0407) ≥ 0	0463			
Љ. УКУПНА ПАСИВА (0424+0442+0441+0401+0463) ≥ 0	0464	10.603.908	11.881.363	12.117.065
E. ВАНБИЛАНСНА ПАСИВА	0465	64.508.122	12.289.935	9.935.734

од 01.01.2014. до 31.12.2014.

БИЛАНС УСПЕХА

у хиљадама динара

Позиција	АОП	Износ	
		Товања година	Претходна година
1	2	3	4
ПРИХОДИ ИЗ РЕДОВНОГ ПОСЛОВАЊА			
A. ПОСЛОВНИ ПРИХОДИ (1002+1009+1016+1017)	1001	10.165.694	9.915.506
I. ПРИХОДИ ОД ПРОДАЈЕ РОБЕ (1003+1004+1005+1006+1007+1008)	1002	136.200	200.757
1. Приходи од продаје робе матичним и зависним правним лицима на домаћем тржишту	1003		
2. Приходи од продаје робе матичним и зависним правним лицима на иностраном тржишту	1004		
3. Приходи од продаје робе осталим повезаним правним лицима на домаћем тржишту	1005		
4. Приходи од продаје робе осталим повезаним правним лицима на иностраном тржишту	1006		
5. Приходи од продаје робе на домаћем тржишту	1007	136.200	200.757
6. Приходи од продаје робе на иностраном тржишту	1008		
II. ПРИХОДИ ОД ПРОДАЈЕ ПРОИЗВОДА И УСЛУГА (1010+1011+1012+1013+1014+1015)	1009	8.897.032	8.829.035
1. Приходи од продаје производа и услуга матичним и зависним правним лицима на домаћем тржишту	1010		
2. Приходи од продаје производа и услуга матичним и зависним правним лицима на иностраном тржишту	1011		
3. Приходи од продаје производа и услуга осталим повезаним правним лицима на домаћем тржишту	1012	239.025	222.599
4. Приходи од продаје производа и услуга осталим повезаним правним лицима на иностраном тржишту	1013		
5. Приходи од продаје производа и услуга на домаћем тржишту	1014	8.588.772	8.174.182
6. Приходи од продаје готових производа и услуга на иностраном тржишту	1015	1.069.235	1.232.254
III. ПРИХОДИ ОД ПРЕМИЈА, СУБВЕНЦИЈА, ДОТАЦИЈА, ДОНАЦИЈА И СЛ.	1016	112.353	59.115
IV. ДРУГИ ПОСЛОВНИ ПРИХОДИ	1017	20.109	26.599
РАСХОДИ ИЗ РЕДОВНОГ ПОСЛОВАЊА			
B. ПОСЛОВНИ РАСХОДИ (1019+1020+1021+1022+1023+1024+1025+1026+1027+1028+1029) ≥ 0	1018	9.137.759	9.178.890
I. НАБАВНА ВРЕДНОСТ ПРОДАТЕ РОБЕ	1019	127.569	166.709
II. ПРИХОДИ ОД АКТИВИРАЊА УЧИНАКА И РОБЕ	1020	36.223	51.391
III. ПОВЕЋАЊЕ ВРЕДНОСТИ ЗАЛИХА НЕДОВРШЕНИХ И ГОТОВИХ ПРОИЗВОДА И НЕДОВРШЕНИХ УСЛУГА	1021		
IV. СМАЊЕЊЕ ВРЕДНОСТИ ЗАЛИХА НЕДОВРШЕНИХ И ГОТОВИХ ПРОИЗВОДА И НЕДОВРШЕНИХ УСЛУГА	1022		
V. ТРОШКОВИ МАТЕРИЈАЛА	1023	700.768	777.266
VI. ТРОШКОВИ ГОРИВА И ЕНЕРГИЈЕ	1024	3.181.464	3.143.941
VII. ТРОШКОВИ ЗАРАДА, НАКНАДА ЗАРАДА И ОСТАЛИ ЛИЧНИ РАСХОДИ	1025	3.080.523	3.147.804
VIII. ТРОШКОВИ ПРОИЗВОДНИХ УСЛУГА	1026	1.011.689	833.997
IX. ТРОШКОВИ АМОРТИЗАЦИЈЕ	1027	693.708	718.423
X. ТРОШКОВИ ДУГОРОЧНИХ РЕЗЕРВИСАЊА	1028		
XI. НЕМАТЕРИЈАЛНИ ТРОШКОВИ	1029	400.263	422.141
B. ПОСЛОВНИ ДОБИТАК (1001-1018) ≥ 0	1030	1.027.935	736.616
Г. ПОСЛОВНИ ГУБИТАК (1018-1001) ≥ 0	1031		
D. ФИНАНСИЈСКИ ПРИХОДИ (1033+1036+1039)	1032	25.856	64.411
I. ФИНАНСИЈСКИ ПРИХОДИ ОД ПОВЕЗАНИХ ЛИЦА И ОСТАЛИ ФИНАНСИЈСКИ ПРИХОДИ (1034+1035+1036+1037)	1033	7.267	350
1. Финансијски приходи од матичних и зависних правних лица	1034	7.124	
2. Финансијски приходи од осталих повезаних правних лица	1035	130	124
3. Приходи од учешћа у добитку придружених правних лица и заједничког подржава	1036		
4. Остали финансијски приходи	1037	13	226
II. ПРИХОДИ ОД КАМАТА (ОД ТРЕЋИХ ЛИЦА)	1038	10.450	29.866
III. ПОЗИТИВНЕ КУРСНЕ РАЗЛИКЕ И ПОЗИТИВНИ ЕФЕКТИ ВАЛУТНЕ КЛАУЗУЛЕ (ПРЕМА ТРЕЋИМ ЛИЦИМА)	1039	8.139	34.195
Ђ. ФИНАНСИЈСКИ РАСХОДИ (1041+1046+1047)	1040	1.053.448	892.482
I. ФИНАНСИЈСКИ РАСХОДИ ИЗ ОДНОСА СА ПОВЕЗАНИМ ПРАВНИМ ЛИЦИМА И ОСТАЛИ ФИНАНСИЈСКИ РАСХОДИ (1042+1043+1044+1045)	1041	18.418	24.561
1. Финансијски расходи из односа са матичним и зависним правним лицима	1042		
2. Финансијски расходи из односа са осталим повезаним правним лицима	1043	25	
3. Расходи од учешћа у губитку придружених правних лица и заједничког подржава	1044		
4. Остали финансијски расходи	1045	18.391	24.561
II. РАСХОДИ КАМАТА (ПРЕМА ТРЕЋИМ ЛИЦИМА)	1046	690.616	720.135
III. НЕГАТИВНЕ КУРСНЕ РАЗЛИКЕ И НЕГАТИВНИ ЕФЕКТИ ВАЛУТНЕ КЛАУЗУЛЕ (ПРЕМА ТРЕЋИМ ЛИЦИМА)	1047	344.416	147.786
Е. ДОБИТАК ИЗ ФИНАНСИРАЊА (1032-1040)	1048		
Ж. ГУБИТАК ИЗ ФИНАНСИРАЊА (1040-1032)	1049	1.027.592	828.071
З. ПРИХОДИ ОД УСКЛАЂИВАЊА ВРЕДНОСТИ ОСТАЛЕ ИМОВИНЕ КОЈА СЕ ИСКАЗУЈЕ ПО ФЕР ВРЕДНОСТИ КРОЗ БИЛАНС УСПЕХА	1050	27.542	49.686

Позиција	АОП	Износ	
		Текућа година	Претходна година
1	2	3	4
И. РАСХОДИ ОД УСКЛАЂИВАЊА ВРЕДНОСТИ ОСТАЛЕ ИМОВИНЕ КОЈА СЕ ИСКАЗУЈЕ ПО ФЕР ВРЕДНОСТИ КРОЗ БИЛАНС УСПЕХА	1051	457,863	184,075
Ј. ОСТАЛИ ПРИХОДИ	1052	110,944	443,315
К. ОСТАЛИ РАСХОДИ	1053	191,461	248,624
Л. ДОБИТАК ИЗ РЕДОВНОГ ПОСЛОВАЊА ПРЕ ОПОРЕЗИВАЊА (1030-1031+1046-1049+1050-1051+1052-1053)	1054		
Љ. ГУБИТАК ИЗ РЕДОВНОГ ПОСЛОВАЊА ПРЕ ОПОРЕЗИВАЊА (1031-1030+1049-1048+1051-1050+1053-1052)	1055	510,495	11,153
М. НЕТО ДОБИТАК ПОСЛОВАЊА КОЈЕ СЕ ОБУСТАВЉА, ЕФЕКТИ ПРОМЕНЕ РАЧУНОВОДСТВЕНЕ ПОЛИТИКЕ И ИСПРАВКА ГРЕШАКА ИЗ РАНИЈИХ ПЕРИОДА	1056	0,440	30,790
Н. НЕТО ГУБИТАК ПОСЛОВАЊА КОЈЕ СЕ ОБУСТАВЉА, РАСХОДИ ПРОМЕНЕ РАЧУНОВОДСТВЕНЕ ПОЛИТИКЕ И ИСПРАВКА ГРЕШАКА ИЗ РАНИЈИХ ПЕРИОДА	1057		
Њ. ДОБИТАК ПРЕ ОПОРЕЗИВАЊА (1054-1055+1056-1057)	1058		27,643
О. ГУБИТАК ПРЕ ОПОРЕЗИВАЊА (1055-1056+1057-1058)	1059	501,055	
П. ПОРЕЗ НА ДОБИТАК			
И. ПОРЕСКИ РАСХОД ПЕРИОДА	1060	3,629	2,038
ИИ. ОДЛОЖЕНИ ПОРЕСКИ РАСХОДИ ПЕРИОДА	1061	20,918	
ИИИ. ОДЛОЖЕНИ ПОРЕСКИ ПРИХОДИ ПЕРИОДА	1062		1,964
Р. ИСПЛАЋЕНА ЛИЧНА ПРИМАЊА ПОСЛОДАВЦА	1063		
С. НЕТО ДОБИТАК (1058-1059-1060-1061+1062)	1064		27,509
Т. НЕТО ГУБИТАК (1059-1058+1060+1061-1062)	1065	525,600	
И. НЕТО ДОБИТАК КОЈИ ПРИПАДА МАЊИНСКИМ УЛАГАЧИМА	1066		9,809
ИИ. НЕТО ДОБИТАК КОЈИ ПРИПАДА ВЕЋИНСКОМ ВЛАСНИКУ	1067		17,790
ИИИ. НЕТО ГУБИТАК КОЈИ ПРИПАДА МАЊИНСКИМ УЛАГАЧИМА	1068	186,798	
ИИИИ. НЕТО ГУБИТАК КОЈИ ПРИПАДА ВЕЋИНСКОМ ВЛАСНИКУ	1069	338,802	
V. ЗАРАДА ПО АКЦИЈИ			
1. Основна зарада по акцији	1070		
2. Умњена (разводњена) зарада по акцији	1071		

ИЗВЕШТАЈ О ОСТАЛОМ РЕЗУЛТАТУ

од 01.01.2014. до 31.12.2014.

у хиљадама динара

Позиција 1	АОП 2	Износ	
		Текућа година 3	Претходна година 4
A. НЕТО РЕЗУЛТАТ ИЗ ПОСЛОВАЊА			
I. НЕТО ДОБИТАК (АОП 1064)	2001		27,599
II. НЕТО ГУБИТАК (АОП 1065)	2002	525,600	
B. ОСТАЛИ СВЕОБУХВАТНИ ДОБИТАК ИЛИ ГУБИТАК			
а) Ставке које неће бити рекласификоване у Билансу успеха у будућим периодима			
1. Промене ревалоризације нематеријалне имовине, некретнина, постројења и опреме			
а) повећање ревалоризационих резерви	2003		
б) смањење ревалоризационих резерви	2004		
2. Актуарски добици или губици по основу планова дефинисаних примања			
а) добици	2005		
б) губици	2006		
3. Добици или губици по основу улагања у власничке инструменте капитала			
а) добици	2007		
б) губици	2008		
4. Добици или губици по основу удела у осталом свеобухватном добитку или губитку придружених друштава			
а) добици	2009		
б) губици	2010		
б) Ставке које накнадно могу бити рекласификоване у Билансу успеха у будућим периодима			
1. Добици или губици по основу прерачуна финансијских извештаја иностраног пословања			
а) добици	2011		
б) губици	2012		
2. Добици или губици од инструмената заштите нето улагања у инострано пословање			
а) добици	2013		
б) губици	2014		
3. Добици или губици по основу инструмената заштите ризика (хеџинга) новчаног тока			
а) добици	2015		
б) губици	2016		
4. Добици или губици по основу хартија од вредности расположивих за продају			
а) добици	2017		
б) губици	2018	7,460	5,544
I. ОСТАЛИ БРУТО СВЕОБУХВАТНИ ДОБИТАК (2003+2005+2007+2009+2011+2013+2015+2017)- (2004+2006+2008+2010+2012+2014+2016+2018) ≥ 0			
	2019		
II. ОСТАЛИ БРУТО СВЕОБУХВАТНИ ГУБИТАК (2004+2006+2008+2010+2012+2014+2016+2018)- (2003+2005+2007+2009+2011+2013+2015+2017) ≥ 0			
	2020	7,460	5,544
III. ПОРЕЗ НА ОСТАЛИ СВЕОБУХВАТНИ ДОБИТАК ИЛИ ГУБИТАК ПЕРИОДА			
	2021		
IV. НЕТО ОСТАЛИ СВЕОБУХВАТНИ ДОБИТАК (2019-2020-2021) ≥ 0			
	2022		
V. НЕТО ОСТАЛИ СВЕОБУХВАТНИ ГУБИТАК (2020-2019+2021) ≥ 0			
	2023	7,460	5,544
B. УКУПАН НЕТО СВЕОБУХВАТНИ РЕЗУЛТАТ ПЕРИОДА			
I. УКУПАН НЕТО СВЕОБУХВАТНИ ДОБИТАК (2001-2002+2022-2023) ≥ 0			
	2024		22,055
II. УКУПАН НЕТО СВЕОБУХВАТНИ ГУБИТАК (2002-2001+2023-2022) ≥ 0			
	2025	533,060	
Г. УКУПАН НЕТО СВЕОБУХВАТНИ ДОБИТАК ИЛИ ГУБИТАК (2027+2028)=АОП2024 ≥ 0 или АОП2025 > 0			
	2026		
1. Приписан већинским власницима капитала			
	2027	343,610	14,217
2. Приписан власницима који немају контролу			
	2028	189,450	7,838

ИЗВЕШТАЈ О ТОКОВИМА ГОТОВИНЕ

од 01.01.2014. до 31.12.2014.

Позиција	АОП	у хиљадама динара	
		Текућа година	Претходна година
1	2	3	4
A. ТОКОВИ ГОТОВИНЕ ИЗ ПОСЛОВНИХ АКТИВНОСТИ			
I. Приливи готовине из пословних активности (1 до 3)			
1. Продаја и примљени аванси	3001	12,315,416	11,048,873
	3002	11,891,361	10,831,601
2. Примљене камате из пословних активности	3003	11,706	1,486
3. Остали приливи из редовног пословања	3004	412,349	215,574
II. Одливи готовине из пословних активности (1 до 5)			
3005			
1. Исплате добављачима и дати аванси	3006	6,977,427	6,177,297
2. Зараде, наплате зарада и остали лични расходи	3007	2,333,938	2,938,116
3. Плаћене камате	3008	658,516	692,309
4. Порез на добитак	3009	9,203	1,774
5. Одливи по основу осталих јавних прихода	3010	417,255	294,830
III. Нето прилив готовине из пословних активности (I-II)			
3011			
		1,919,077	944,347
IV. Нето одлив готовине из пословних активности (II-I)			
3012			
B. ТОКОВИ ГОТОВИНЕ ИЗ АКТИВНОСТИ ИНВЕСТИРАЊА			
I. Приливи готовине из активности инвестирања (1 до 5)			
3013			
1. Продаја акција и удела (нето приливи)	3014		
2. Продаја нематеријалне имовине, некретнина, постројења, опреме и биолошких средстава	3015		23,332
3. Остали финансијски пласмани (нето приливи)	3016	141,254	11,698
4. Примљене камате из активности инвестирања	3017	97	
5. Примљене дивиденде	3018		226
II. Одливи готовине из активности инвестирања (1 до 3)			
3019			
1. Куповина акција и удела (нето одливи)	3020		63
2. Куповина нематеријалне имовине, некретнина, постројења, опреме и биолошких средстава	3021	24,724	321,353
3. Остали финансијски пласмани (нето одливи)	3022		
III. Нето прилив готовине из активности инвестирања (I-II)			
3023			
		116,627	
IV. Нето одлив готовине из активности инвестирања (II-I)			
3024			
			286,160
B. ТОКОВИ ГОТОВИНЕ ИЗ АКТИВНОСТИ ФИНАНСИРАЊА			
I. Приливи готовине из активности финансирања (1 до 5)			
3025			
1. Увећање основног капитала	3026	19,476	463,294
2. Дугорочни кредити (нето приливи)	3027		
3. Краткорочни кредити (нето приливи)	3028		463,294
4. Остале дугорочне обавезе	3029		
5. Остале краткорочне обавезе	3030	19,476	
II. Одливи готовине из активности финансирања (1 до 6)			
3031			
1. Откуп сопствених акција и удела	3032	1,762,516	1,129,495
2. Дугорочни кредити (одливи)	3033	1,051,001	291,725
3. Краткорочни кредити (одливи)	3034	216,079	
4. Остале обавезе (одливи)	3035		
5. Финансијски лизинг	3036	495,436	837,770
6. Исплаћене дивиденде	3037		
III. Нето прилив готовине из активности финансирања (I-II)			
3038			
IV. Нето одлив готовине из активности финансирања (II-I)			
3039			
		1,743,040	666,201
Г. СВЕГА ПРИЛИВ ГОТОВИНЕ (3001+3013+3025)			
3040			
		12,476,243	11,547,223
Д. СВЕГА ОДЛИВ ГОТОВИНЕ (3005+3019+3031)			
3041			
		12,183,579	11,555,237
Ђ. НЕТО ПРИЛИВ ГОТОВИНЕ (3040-3041)			
3042			
		292,664	
Е. НЕТО ОДЛИВ ГОТОВИНЕ (3041-3040)			
3043			
			8,014
Ж. ГОТОВИНА НА ПОЧЕТКУ ОБРАЧУНСКОГ ПЕРИОДА			
3044			
		41,558	50,056
З. ПОЗИТИВНЕ КУРСНЕ РАЗЛИКЕ ПО ОСНОВУ ПРЕРАЧУНА ГОТОВИНЕ			
3045			
		1,504	545
И. НЕГАТИВНЕ КУРСНЕ РАЗЛИКЕ ПО ОСНОВУ ПРЕРАЧУНА ГОТОВИНЕ			
3046			
		551	1,029
Ј. ГОТОВИНА НА КРАЈУ ОБРАЧУНСКОГ ПЕРИОДА (3042-3043+3044+3045-3046)			
3047			
		335,175	41,558

ИЗВЕШТАЈ О ПРОМЕНАМА НА КАПИТАЛУ

за 01.01.2014. до 31.12.2014.

ОПИС	КОМПОНЕНТИ КАПИТАЛА										УКУПНА ВРЕДНОСТ				
	30	31	32	33	34	35	36	37	38	39	40	41	42	43	44
Почетно стање на дан 01.01. _____	4016	4037	4058	4073	4091	4108	4127	4145	4163	4181	4199	4217	4235	2.427.267	4244
а) дуговни салдо рачуна	4016	4037	4058	4073	4091	4108	4127	4145	4163	4181	4199	4217	4235	2.427.267	4244
б) потражни салдо рачуна	4020	4030	4040	4050	4060	4070	4080	4090	4100	4110	4120	4130	4140	4150	4160
Исправка материјално значајних грешака и промена рачуноводствених политика															
а) исправке на дуговној страни рачуна	4021	4031	4041	4051	4061	4071	4081	4091	4101	4111	4121	4131	4141	4151	4161
б) исправке на потражној страни рачуна	4022	4032	4042	4052	4062	4072	4082	4092	4102	4112	4122	4132	4142	4152	4162
Кориговано почетно стање на дан 01.01. _____	4023	4033	4043	4053	4063	4073	4083	4093	4103	4113	4123	4133	4143	4153	4163
а) кориговани дуговни салдо рачуна (1а+2а-2б) ≥ 0	4023	4033	4043	4053	4063	4073	4083	4093	4103	4113	4123	4133	4143	4153	4163
б) кориговани потражни салдо рачуна (1б+2а+4б) ≥ 0	4024	4034	4044	4054	4064	4074	4084	4094	4104	4114	4124	4134	4144	4154	4164
Промене у претходној _____ години	4025	4035	4045	4055	4065	4075	4085	4095	4105	4115	4125	4135	4145	4155	4165
а) примај на дуговној страни рачуна	4025	4035	4045	4055	4065	4075	4085	4095	4105	4115	4125	4135	4145	4155	4165
б) примај на потражној страни рачуна	4026	4036	4046	4056	4066	4076	4086	4096	4106	4116	4126	4136	4146	4156	4166
Стање на крају претходне године 31.12. _____	4027	4037	4047	4057	4067	4077	4087	4097	4107	4117	4127	4137	4147	4157	4167
а) дуговни салдо рачуна (3а+4а-4б) ≥ 0	4027	4037	4047	4057	4067	4077	4087	4097	4107	4117	4127	4137	4147	4157	4167
б) потражни салдо рачуна (3б+4а+4б) ≥ 0	4028	4038	4048	4058	4068	4078	4088	4098	4108	4118	4128	4138	4148	4158	4168
Исправка материјално значајних грешака и промена рачуноводствених политика															
а) исправке на дуговној страни рачуна	4029	4039	4049	4059	4069	4079	4089	4099	4109	4119	4129	4139	4149	4159	4169
б) исправке на потражној страни рачуна	4030	4040	4050	4060	4070	4080	4090	4100	4110	4120	4130	4140	4150	4160	4170
Кориговано почетно стање текуће године на дан 01.01. _____	4031	4041	4051	4061	4071	4081	4091	4101	4111	4121	4131	4141	4151	4161	4171
а) кориговани дуговни салдо рачуна (5а+6а-6б) ≥ 0	4031	4041	4051	4061	4071	4081	4091	4101	4111	4121	4131	4141	4151	4161	4171
б) кориговани потражни салдо рачуна (5б+6а+6б) ≥ 0	4032	4042	4052	4062	4072	4082	4092	4102	4112	4122	4132	4142	4152	4162	4172
Промене у текућој _____ години	4033	4043	4053	4063	4073	4083	4093	4103	4113	4123	4133	4143	4153	4163	4173
а) примај на дуговној страни рачуна	4033	4043	4053	4063	4073	4083	4093	4103	4113	4123	4133	4143	4153	4163	4173
б) примај на потражној страни рачуна	4034	4044	4054	4064	4074	4084	4094	4104	4114	4124	4134	4144	4154	4164	4174
Стање на крају текуће године 31.12. _____	4035	4045	4055	4065	4075	4085	4095	4105	4115	4125	4135	4145	4155	4165	4175
а) дуговни салдо рачуна (7а+8а-8б) ≥ 0	4035	4045	4055	4065	4075	4085	4095	4105	4115	4125	4135	4145	4155	4165	4175
б) потражни салдо рачуна (7б+8а+8б) ≥ 0	4036	4046	4056	4066	4076	4086	4096	4106	4116	4126	4136	4146	4156	4166	4176

САОБРАЋАЈНО ПРЕДУЗЕЋЕ
"ЛАСТА" А.Д. БЕОГРАД
БРОЈ: 5054/1-6
ДАТУМ: 30.04.2015. године

На основу члана 47. Статута С.П. "Ласта" а.д. Београд број 11550/1-8 од 05.10.2013. године, а у складу са чланом 441. Закона о привредним друштвима ("Сл. гласник РС", бр. 36/2011, 99/2011 и 83/2014 – др. закон), Надзорни одбор на седници одржаној дана 30.04.2015. године, доноси:

ОДЛУКУ

1. Утврђују се Консолидовани финансијски извештаји С.П. "Ласта" а.д. Београд за 2014. годину, а све према материјалу број 5237 од 29.04.2015. године, који представља саставни део записника.
2. Предметна одлука подноси се Скупштини Друштва на усвајање.
3. Одлука ступа на снагу даном доношења.

С.П. "Ласта" а.д. Београд
Председник Надзорног одбора

Проф. др. Богдан М. Попара, дипл. инг. маш.



САОБРАЋАЈНО ПРЕДУЗЕЋЕ
"ЛАСТА" А.Д. БЕОГРАД
БРОЈ: 5054/1-9
ДАТУМ: 30.04.2015. године

На основу члана 47. Статута С.П."Ласта" а.д. Београд број 11550/1-8 од 05.10.2013. године, а у складу са чланом 441. Закона о привредним друштвима ("Сл. гласник РС", бр. 36/2011, 99/2011 и 83/2014 – др. закон), Надзорни одбор на седници одржаној дана 30.04.2015. године, доноси:

ОДЛУКУ

1. Утврђује се Консолидовани годишњи извештај С.П."Ласта" а.д. Београд за 2014. годину, а све према материјалу број 5239 од 29.04.2015. године, који представља саставни део записника.
2. Предметна одлука подноси се Скупштини Друштва на усвајање.
3. Одлука ступа на снагу даном доношења.

С.П."Ласта" а.д. Београд
Председник Надзорног одбора

Проф. др Богдан М. Попара, дипл.инг.маш.



САОБРАЋАЈНО ПРЕДУЗЕЋЕ
"ЛАСТА" А.Д. БЕОГРАД
БРОЈ: 5054/1-7
ДАТУМ: 30.04.2015. године

На основу члана 47. Статута С.П."Ласта" а.д. Београд број 11550/1-8 од 05.10.2013. године, а у складу са чланом 441. Закона о привредним друштвима ("Сл. гласник РС", бр. 36/2011, 99/2011 и 83/2014 – др. закон), Надзорни одбор на седници одржаној дана 30.04.2015. године, доноси:

ОДЛУКУ

1. Утврђује се Извештај независног ревизора о ревизији Консолидованих финансијских извештаја С.П."Ласта" а.д. Београд за 2014. годину, а све према материјалу број 5342 од 30.04.2015. године, који представља саставни део записника.
2. Предметна одлука подноси се Скупштини Друштва на усвајање.
3. Одлука ступа на снагу даном доношења.

С.П."Ласта" а.д. Београд
Председник Надзорног одбора

Проф. др. Богдан М. Попара, дипл. инг. маш.

