

Pravno lice NAPREDAK AD STARA PAZOVA  
 MB 8011079  
 PIB 100537245

**BILANS STANJA**  
 na dan 31.12.2014.

- u hiljadama dinara -

Grupa racuna, racun	POZICIJA	AOP	Napome na broj	Iznos	
				Tekuca	Prethodna
1	2	3	4	5	6
	<b>AKTIVA</b>				
00	<b>A. UPISANI A NEUPLACENI KAPITAL</b>	0001			
	<b>B. STALNA IMOVINA (0003 + 0010 + 0019 + 0024 + 0034)</b>	0002		4,182,215	4,287,247
01	<b>I. NEMATERIJALNA IMOVINA (0004+0005+0006+0007+0008+0009)</b>	0003	3.4.	95,836	96,122
010 i deo 019	1. Ulaganja u razvoj	0004			
011, 012 i deo 019	2. Koncesije, patenti, licence, robne i uslužne marke, softver i ostala prava	0005	23.	95,836	96,122
013 i deo 019	3. Goodwill	0006			
014 i deo 019	4. Ostala nematerijalna imovina	0007			
015 i deo 019	5. Nematerijalna imovina u pripremi	0008			
016 i deo 019	6. Avansi za nematerijalnu imovinu	0009			
02	<b>II. NEKRETNINE, POSTROJENJA I OPREMA (0011+0012+0013+0014+0015+0016+0017+0018)</b>	0010	3.5.	3,892,847	3,975,476
020, 021 i deo 029	1. Zemljište	0011	24.	1,663,335	1,675,671
022 i deo 029	2. Gradjevinski objekti	0012	24.	1,744,205	1,756,553
023 i deo 029	3. Postrojenja i oprema	0013	24.	469,621	519,387
024 i deo 029	4. Investicione nekretnine	0014			
025 i deo 029	5. Ostale nekretnine, postrojenja i oprema	0015			
026 i deo 029	6. Nekretnine, postrojenja i oprema u pripremi	0016	24.	13,260	15,269
027 i deo 029	7. Ulaganja na tuđim nekretninama, postrojenjima i opremi	0017	24.	2,426	
028 i deo 029	8. Avansi za nekretnine, postrojenja i opremu	0018	24.		8,596
03	<b>III. BIOLOSKA SREDSTVA (0020+0021+0022+0023)</b>	0019	3.6.	188,329	210,591
030,031 i deo 039	1. Sume i visegodišnji zasadi	0020	25.		17,268
032 i deo 039	2. Osnovno stado	0021	25.	188,329	193,323
037 i deo 039	3. Bioloska sredstva u pripremi	0022			
038 i deo 039	4. Avansi za bioloska sredstva	0023			
04, osim 047	<b>IV. DUGOROCNI FINANSIJSKI PLASMANI (0025+0026+0027+0028+0029+0030+0031+0032+0033)</b>	0024	3.3.	1	1
040 i deo 049	1. Učesca u kapitalu zavisnih pravnih lica	0025	26.	1	1
041 i deo 049	2. Učesca u kapitalu pridruženih pravnih lica i zajednickim poduhvatima	0026			
042 i deo 049	3. Učesca u kapitalu ostalih pravnih lica i druge hartije od vrednosti raspolozive za prodaju	0027			
deo 043, deo 044 i deo 049	4. Dugorocni plasmani matricnim i zavisnim pravnim licima	0028			



deo 043, deo 044 i deo 049	5. Dugorocni plasmani ostalim povezanim pravnim licima	0029			
deo 045 i deo 049	6. Dugorocni plasmani u zemlji	0030			
deo 045 i deo 049	7. Dugorocni plasmani u inostranstvu	0031			
046 i deo 049	8. Hartije od vrednosti koje se drze do dospeca	0032			
048 i deo 049	9. Ostali dugorocni finansijski plasmani	0033			
<b>05</b>	<b>IV. DUGOROCNA POTRAZIVANJA (0035+0036+0037+0038+0039+0040+0041)</b>	<b>0034</b>	<b>3.3.</b>	<b>5,202</b>	<b>5,057</b>
050 i deo 059	1. Potrazivanja od maticnih i zavisnih pravnih lica	0035			
051 i deo 059	2. Potrazivanja od ostalih povezanih lica	0036			
052 i deo 059	3. Potrazivanja po osnovu prodaje na robni kredit	0037			
053 i deo 059	4. Potrazivanja za prodaju po ugovorima o finansijskom lizingu	0038			
054 i deo 059	5. Potrazivanja po osnovu jemstva	0039			
055 i deo 059	6. Sporna i sumnjiva potrazivanja	0040			
056 i deo 059	7. Ostala dugorocna potrazivanja	0041	27.	5,202	5,057
<b>288</b>	<b>V. ODLOZENA PORESKA SREDSTVA</b>	<b>0042</b>	<b>22</b>	<b>29,984</b>	<b>8,316</b>
	<b>G. OBRтна IMOVINA (0044+0051+0059+0060+0061+0062+0068+0069+0070)</b>	<b>0043</b>		<b>946,450</b>	<b>838,759</b>
<b>Klasa 1</b>	<b>I. ZALIHE (0045+0046+0047+0048+0049+0050)</b>	<b>0044</b>	<b>3.7.</b>	<b>761,793</b>	<b>622,706</b>
10	1. Materijal, rezervni delovi, alat i sitan inventar	0045	28.	228,988	213,789
11	2. Nedovrsena proizvodnja i nedovrsene usluge	0046	28.	262,697	281,898
12	3. Gotovi proizvodi	0047	28.	176,110	49,652
13	4. Roba	0048	28.	89,131	75,294
14	5. Stalna sredstva namenjena prodaji	0049			
15	6. Placeni avansi za zalihe i usluge	0050	28.	4,867	2,073
<b>20</b>	<b>II. POTRAZIVANJA PO OSNOVU PRODAJE (0052+0053+0054+0055+0056+0057+0058)</b>	<b>0051</b>	<b>3.3.</b>	<b>75,760</b>	<b>49,143</b>
200 i deo 209	1. Kupci u zemlji - maticna i zavisna pravna lica	0052	29.	39,285	20,602
201 i deo 209	2. Kupci u inostranstvu - maticna i zavisna pravna lica	0053			
202 i deo 209	3. Kupci u zemlji - ostala povezana pravna lica	0054			
203 i deo 209	4. Kupci u inostranstvu - ostala povezana pravna lica	0055			
204 i deo 209	5. Kupci u zemlji	0056	29.	36,475	28,541
205 i deo 209	6. Kupci u inostranstvu	0057			
206 i deo 209	7. Ostala potrazivanja po osnovu prodaje	0058			
<b>21</b>	<b>III. POTRAZIVANJA IZ SPECIFICNIH POSLOVA</b>	<b>0059</b>			
<b>22</b>	<b>IV. DRUGA POTRAZIVANJA</b>	<b>0060</b>	<b>29</b>	<b>986</b>	<b>899</b>
<b>236</b>	<b>V. FINANSIJSKA SREDSTVA KOJA SE VREDNUJU PO FER VREDNOSTI KROZ BILANS USPEHA</b>	<b>0061</b>			
<b>23 osim 236 i 237</b>	<b>VI. KRATKOROCNI FINANSIJSKI PLASMANI (0063+0064+0065+0066+0067)</b>	<b>0062</b>		<b>0</b>	<b>0</b>
230 i deo 239	1. Kratkorocni krediti i plasmani - maticna i zavisna pravna lica	0063			
231 i deo 239	2. Kratkorocni krediti i plasmani - ostala povezana pravna lica	0064			
232 i deo 239	3. Kratkorocni krediti i zajmovi u zemlji	0065			
233 i deo 239	4. Kratkorocni krediti i zajmovi u inostranstvu	0066			
234, 235, 238 i deo 239	5. Ostali kratkorocni finansijski plasmani	0067			
<b>24</b>	<b>VII. GOTOVINSKI EKVIVALENTI I GOTOVINA</b>	<b>0068</b>	<b>30</b>	<b>111</b>	<b>12,473</b>
<b>27</b>	<b>VIII. POREZ NA DODATU VREDNOST</b>	<b>0069</b>		<b>41,747</b>	<b>48,822</b>
<b>28 osim 288</b>	<b>IX. AKTIVNA VREMENSKA RAZGRANICENJA</b>	<b>0070</b>	<b>31</b>	<b>66,053</b>	<b>104,716</b>
	<b>D. UKUPNA AKTIVA=POSLOVNA IMOVINA (0001+0002+0042+0043)</b>	<b>0071</b>		<b>5,158,649</b>	<b>5,134,322</b>



88	<b>DJ. VANBILANSNA AKTIVA</b>	0072	40.	76,995	56,041
	<b>A. KAPITAL (0402+0411-0412+0413+0414+0415-0416+0417+0420-0421)&gt;0=(0071-0424-0441-0442)</b>	0401	3.11.	3,980,948	3,860,724
30	<b>I. OSNOVNI KAPITAL (0403+0404+0405+0406+0407+0408+0409+0410)</b>	0402	32	2,417,144	2,417,144
300	1. Akcijski kapital	0403		2,341,900	2,341,900
301	2. Udeli drustva s ogranicenom odgovornoscu	0404			
302	3. Ulozi	0405			
303	4. Drzavni kapital	0406			
304	5. Drusveni kapital	0407			
305	6. Zadruzni udeli	0408			
306	7. Emisiona premija	0409		70,399	70,399
309	8. Ostali osnovni kapital	0410		4,845	4,845
31	<b>II. UPISANI A NEUPLACENI KAPITAL</b>	0411			
047 i 237	<b>III. OTKUPLJENE SOPSTVENE AKCIJE</b>	0412			
32	<b>IV. REZERVE</b>	0413		4,527	4,527
330	<b>V. REVALORIZACIONE REZERVE PO OSNOVU REVALORIZACIJE NEMATERIJALNE IMOVINE, NEKRETNINA, POSTROJENJA I OPREME</b>	0414		790,992	797,170
33 osm 330	VI. NEREALIZOVANI DOBICI PO OSNOVU HARTIJA OD VREDNOSTI I DRUGIH KOMPONENTI OSTALOG SVEOBUHVAATNOG REZULTATA (potrazna salda racuna grupe 33 osim 330)	0415			
33 osm 330	VII. NEREALIZOVANI GUBICI PO OSNOVU HARTIJA OD VREDNOSTI I DRUGIH KOMPONENTI OSTALOG SVEOBUHVAATNOG REZULTATA (dugovna salda racuna grupe 33 osim 330)	0416			
34	<b>VIII. NERASPOREDJENI DOBITAK (0418+0419)</b>	0417		768,285	641,883
340	1. Nerasporedjeni dobitak ranijih godina	0418		648,062	584,380
341	2. Nerasporedjeni dobitak tekuce godine	0419		120,223	57,503
	<b>IX. UCESCE BEZ PRAVA KONTROLE</b>	0420			
35	<b>X. GUBITAK (0422+0423)</b>	0421		0	0
350	1. Gubitak ranijih godina	0422			
351	2. Gubitak tekuce godine	0423			
	<b>B. DUGOROCNA REZERVISANJA I OBAVEZE (0425+0432)</b>	0424		496,530	549,455
40	<b>I. DUGOROCNA REZERVISANJA (0426+0427+0428+0429+0430+0431)</b>	0425	3.10.	13,819	7,622
400	1. Rezervisanja za troskove u garantnom roku	0426			
401	2. Rezervisanja za troskove obnavljanja prirodnih bogatstava	0427			
403	3. Rezervisanja za troskove restrukturiranja	0428			
404	4. Rezervisanja za naknade i druge beneficije zaposlenih	0429	33.	5,630	7,622
405	5. Rezervisanja za troskove sudskih sporova	0430	33.	8,189	
402 i 409	6. Ostala dugorocna rezervisanja	0431			
	<b>II. DUGOROCNE OBAVEZE (0433+0434+0435+0436+0437+0438+0439+0440)</b>	0432	34	482,711	541,833
410	1. Obaveze koje se mogu konvertovati u kapital	0433			
411	2. Obaveze prema matocnim i zavisnim pravnim licima	0434			
412	3. Obaveze prema ostalim povezanim pravnim licima	0435			



413	4. Obaveze po emitovanim hartijama od vrednosti u periodu duzem od godinu dana	0436			
414	5. Dugorocni krediti i zajmovi u zemlji	0437		316,410	333,098
415	6. Dugorocni krediti i zajmovi u inostranstvu	0438		151,198	200,624
416	7. Obaveze po osnovu finansijskog lizinga	0439		2,424	4,011
419	8. Ostale dugorocne obaveze	0440		12,679	4,100
<b>498</b>	<b>V. ODLOZENE PORESKE OBAVEZE</b>	<b>0441</b>	<b>22</b>	<b>24,593</b>	<b>25,638</b>
<b>42 do 49 (osim 498)</b>	<b>G. KRATKOROCNE OBAVEZE (0443+0450+0451+0459+0460+0461+0462)</b>	<b>0442</b>	<b>3.3.</b>	<b>656,578</b>	<b>698,505</b>
42	I. KRATKOROCNE FINANSIJSKE OBAVEZE (0444+0445+0446+0447+0448+0449)	0443	35.	196,314	267,932
420	1. Kratkorocni krediti od maticnih i zavisnih pravnih lica	0444			
421	2. Kratkorocni krediti od ostalih povezanih pravnih lica	0445			
422	3. Kratkorocni krediti i zajmovi u zemlji	0446			
423	4. Kratkorocni krediti i zajmovi u inostranstvu	0447			
427	5. Obaveze po osnovu stalnih sredstava i sredstava obustavljenog poslovanja namenjenih prodaji	0448			
424, 425, 426 i 429	6. Ostale kratkorocne finansijske obaveze	0449		196,314	267,932
<b>430</b>	<b>II. PRIMLJENI AVANSI, DEPOZITI I KAUCIJE</b>	<b>0450</b>			<b>32,449</b>
43. osim 430	III OBAVEZE IZ POSLOVANJA (0452+0453+0454+0455+0456+0457+0458)	0451	36.	417,883	369,063
431	1. Dobavljac - maticna i zavisna pravna lica u zemlji	0452		325,256	308,005
432	2. Dobavljac - maticna i zavisna pravna lica u inostranstvu	0453			
433	3. Dobavljac - ostala povezana pravna lica u zemlji	0454			
434	4. Dobavljac - ostala povezana pravna lica u inostranstvu	0455			
435	5. Dobavljac u zemlji	0456		79,547	56,618
436	6. Dobavljac u inostranstvu	0457		13,080	4,440
439	7. Ostale obaveze iz poslovanja	0458			
<b>44, 45 i 46</b>	<b>IV. OSTALE KRATKOROCNE OBAVEZE</b>	<b>0459</b>	<b>37</b>	<b>18,175</b>	<b>17,392</b>
47	V. OBAVEZE PO OSNOVU POREZA NA DODATU VREDNOST	0460			
48	VI. OBAVEZE ZA OSTALE POREZE, DOPRINOSE I DRUGE DAZBINE	0461	38.	20,782	4,258
49 osim 498	VII. PASIVNA VREMENSKA RAZGRANICENJA	0462	39.	3,424	7,411
	D. GUBITAK IZNAD VISINE KAPITALA (0412+0416+0421-0420-0417-0415-0414-0413-0411-0402)>0=(0441+0424+0442-0071)>0	0463		0	0
	DJ. UKUPNA PASIVA (0424+0442+0441+0401-0463)>0	0464		5,158,649	5,134,322
<b>89</b>	<b>E. VANBILANSNA PASIVA</b>	<b>0465</b>	<b>40.</b>	<b>76,995</b>	<b>56,041</b>

U Staroj Pazovi,  
dana: 31.03.2015. godine



*[Handwritten signature]*  
Zakonski zastupnik

Pravno lice  
MB  
PIB

NAPREDAK AD STARA PAZOVA  
8011079  
100537245

**BILANS USPEHA**  
**u periodu od 01.01. do 31.12.2014. godine**

- u hiljadama dinara -

Grupa računa, račun	POZICIJA	AOP	Napome na broj	Iznos	
				Tekuća godina	Prethodna godina
1	2	3	4	5	6
	<b>PRIHODI IZ REDOVNOG POSLOVANJA</b>				
60 do 65, osim 62 i 63	<b>A. POSLOVNI PRIHODI (1002+1009+1016+1017)</b>	1001	3.12	1,847,830	1,927,282
60	<b>I. PRIHODI OD PRODAJE ROBE (1003+1004+1005+1006+1007+1008)</b>	1002	5	213,882	161,907
600	1. Prihodi od prodaje robe matičnim i zavisnim pravnim licima na domaćem tržištu	1003		164,981	127,153
601	2. Prihodi od prodaje robe matičnim i zavisnim pravnim licima na inostranom tržištu	1004			
602	3. Prihodi od prodaje robe ostalim povezanim pravnim licima na domaćem tržištu	1005			
603	4. Prihodi od prodaje robe ostalim povezanim pravnim licima na inostranom tržištu	1006			
604	5. Prihodi od prodaje robe na domaćem tržištu	1007		48,701	34,754
605	6. Prihodi od prodaje robe na inostranom tržištu	1008			
61	<b>II. PRIHODI OD PRODAJE PROIZVODA I USLUGA (1010+1011+1012+1013+1014+1015)</b>	1009	6	1,532,411	1,637,815
610	1. Prihodi od prodaje proizvoda i usluga matičnim i zavisnim pravnim licima na domaćem tržištu	1010		1,413,444	1,524,333
611	2. Prihodi od prodaje proizvoda i usluga matičnim i zavisnim pravnim licima na inostranom tržištu	1011			
612	3. Prihodi od prodaje proizvoda i usluga ostalim povezanim pravnim licima na domaćem tržištu	1012			
613	4. Prihodi od prodaje proizvoda i usluga ostalim povezanim pravnim licima na inostranom tržištu	1013			
614	5. Prihodi od prodaje proizvoda i usluga na domaćem tržištu	1014		118,967	113,482
615	6. Prihodi od prodaje gotovih proizvoda i usluga na inostranom tržištu	1015			
64	<b>III. PRIHODI OD PREMIJA, SUBVENCIJA, DOTACIJA, DONACIJA I SL.</b>	1016	7	70,390	71,111
65	<b>IV. DRUGI POSLOVNI PRIHODI</b>	1017	8	31,347	56,449
	<b>RASHODI IZ REDOVNOG POSLOVANJA</b>				
50 do 55, 62 i 63	<b>B. POSLOVNI RASHODI (1019-1020-1021+1022+1023+1024+1025+1026+1027+1028+1029)&gt;0</b>	1018	3.13	1,655,535	1,735,443
50	I. NABAVNA VREDNOST PRODATE ROBE	1019	10	206,501	158,505
62	II. PRIHODI OD AKTIVIRANJA UCINAKA I ROBE	1020	9	749,607	828,506
630	III. POVEĆANJE VREDNOSTI ZALIHA NEDOVRSENIH I GOTOVIH PROIZVODA I NEDOVRSENIH USLUGA	1021		320,603	234,998
631	IV. SMANJENJE VREDNOSTI ZALIHA NEDOVRSENIH I GOTOVIH PROIZVODA I NEDOVRSENIH USLUGA	1022		14,048	20,187
51 osim 513	V. TROSKOVI MATERIJALA	1023	11	1,867,138	2,020,729
513	VI. TROSKOVI GORIVA I ENERGIJE	1024	11	56,714	40,009



52	VII. TROSKOVI ZARADA, NAKNADA ZARADA I OSTALI LICNI RASHODI	1025	12	190,410	199,038
53	VIII. TROSKOVI PROIZVODNIH USLUGA	1026	13	138,049	146,227
540	IX. TROSKOVI AMORTIZACIJE	1027	14	134,776	99,281
541 do 549	X. TROSKOVI DUGOROCNIH REZERVISANJA	1028	15	8,195	1,930
55	XI. NEMATERIJALNI TROSKOVI	1029	16	109,914	113,041
	<b>V. POSLOVNI DOBITAK (1001-1018)&gt;0</b>	<b>1030</b>		<b>192,295</b>	<b>191,839</b>
	<b>G. POSLOVNI GUBITAK (1018-1001)&gt;0</b>	<b>1031</b>	<b>17</b>	<b>0</b>	<b>0</b>
66	<b>D. FINANSIJSKI PRIHODI (1033+1038+1039)</b>	<b>1032</b>		<b>617</b>	<b>15,178</b>
66, osim 662, 663 i 664	<b>I. FINANSIJSKI PRIHODI OD POVEZANIH LICA I OSTALI FINANSIJSKI PRIHODI (1034+1035+1036+1037)</b>	<b>1033</b>		<b>0</b>	<b>0</b>
660	1. Finansijski prihodi od maternih i zavisnih pravnih lica	1034			
661	2. Finansijski prihodi od ostalih povezanih pravnih lica	1035			
665	3. Prihodi od ucesca u dobitku pridruzenih pravnih lica i zajednickih poduhvata	1036			
669	4. Ostali finansijski prihodi	1037			
662	<b>II. PRIHODI OD KAMATA (OD TRECIH LICA)</b>	<b>1038</b>		<b>404</b>	<b>125</b>
663 i 664	<b>III. POZITIVNE KURSNE RAZLIKE I POZITIVNI EFEKTI VALUTNE KLAUZULE (PREMA TRECIM LICIMA)</b>	<b>1039</b>		<b>213</b>	<b>15,053</b>
56	<b>DJ. FINANSIJSKI RASHODI (1041+1046+1047)</b>	<b>1040</b>	<b>18</b>	<b>147,147</b>	<b>58,927</b>
56, osim 562, 563 i 564	<b>I. FINANSIJSKI RASHODI IZ ODNOSA SA POVEZANIM PRAVNIM LICIMA I OSTALI FINANSIJSKI RASHODI (1042+1043+1044+1045)</b>	<b>1041</b>		<b>696</b>	<b>1,726</b>
560	1. Finansijski rashodi iz odnosa sa matricnim i zavisnim pravnim licima	1042			
561	2. Finansijski rashodi iz odnosa sa ostalim povezanim pravnim licima	1043			
565	3. Rashodi od ucesca u gubitku pridruzenih pravnih lica i zajednickih poduhvata	1044			
566 i 569	4. Ostali finansijski rashodi	1045		696	1,726
562	<b>II. RASHODI KAMATA (PREMA TRECIM LICIMA)</b>	<b>1046</b>		<b>31,621</b>	<b>37,359</b>
563 i 564	<b>III. NEGATIVNE KURSNE RAZLIKE I NEGATIVNI EFEKTI VALUTNE KLAUZULE (PREMA TRECIM LICIMA)</b>	<b>1047</b>		<b>114,830</b>	<b>19,842</b>
	<b>E. DOBITAK IZ FINANSIRANJA (1032-1040)</b>	<b>1048</b>		<b>0</b>	<b>0</b>
	<b>Z. GUBITAK IZ FINANSIRANJA (1040-1032)</b>	<b>1049</b>		<b>146,530</b>	<b>43,749</b>
683 i 685	<b>Z. PRIHODI OD USKLADJIVANJA VREDNOSTI OSTALE IMOVINA KOJA SE ISKAZUJE PO FER VREDNOSTI KROZ BILANS USPEHA</b>	<b>1050</b>			
583 i 585	<b>I. RASHODI OD USKLADJIVANJA VREDNOSTI OSTALE IMOVINE KOJA SE ISKAZUJE PO FER VREDNOSTI KROZ BILANS USPEHA</b>	<b>1051</b>	<b>19</b>	<b>1,244</b>	<b>1,000</b>
67 i 68, osim 683 i 685	<b>J. OSTALI PRIHODI</b>	<b>1052</b>	<b>20</b>	<b>212,672</b>	<b>32,571</b>
57 i 58, osim 583 i 585	<b>K. OSTALI RASHODI</b>	<b>1053</b>	<b>21</b>	<b>138,989</b>	<b>134,509</b>
	<b>L. DOBITAK IZ REDOVNOG POSLOVANJA PRE OPOREZIVANJA (1030-1031+1048-1049+1050-1051+1052-1053)</b>	<b>1054</b>	<b>22</b>	<b>118,204</b>	<b>45,152</b>
	<b>LJ. GUBITAK IZ REDOVNOG POSLOVANJA PRE OPOREZIVANJA (1031-1030+1049-1048+1051-1050+1053-1052)</b>	<b>1055</b>		<b>0</b>	<b>0</b>
69-59	<b>M. NETO DOBITAK POSLOVANJA KOJE SE OBUSTAVLJA, EFEKTI PROMENE RACUNOVODSTVENE POLITIKE I ISPRAVKA GRESAKA IZ RANIJIH GODINA</b>	<b>1056</b>			

59 - 69	N. NETO GUBITAK POSLOVANJA KOJE SE OBUSTAVLJA, EFEKTI PROMENE RACUNOVODSTVENE POLITIKE I ISPRAVKA GRESAKA IZ RANIJIH GODINA	1057			
	<b>NJ. DOBITAK PRE OPOREZIVANJA (1054-1055+1056-1057)</b>	1058		118,204	45,152
	<b>O. GUBITAK PRE OPOREZIVANJA (1055-1054+1057-1056)</b>	1059		0	0
	<b>P. POREZ NA DOBITAK</b>		3.14.		
721	I. PORESKI RASHOD PERIODA	1060	22	20,695	3,021
deo 722	II. ODLOZENI PORESKI RASHOD PERIODA	1061			
deo 722	III. ODLOZENI PORESKI PRIHODI PERIODA	1062	22	22,714	15,372
723	<b>R. ISPLACENA LICNA PRIMANJA POSLODAVCA</b>	1063			
	<b>S. NETO DOBITAK (1058-1059-1060-1061+1062)</b>	1064		120,223	57,503
	<b>T. NETO GUBITAK (1059-1058+1060+1061-1062)</b>	1065		0	0
	I. NETO DOBITAK KOJI PRIPADA MANJINSKIM ULAGAČIMA	1066			
	II. NETO DOBITAK KOJI PRIPADA VECINSKOM VLASNIKU	1067			
	<b>III. ZARADA PO AKCIJI</b>		3.15.		
	1. Osnovna zarada po akciji	1068	41		
	2. Umanjena (razvodnjena) zarada po akciji	1069			

U Staroj Pazovi,  
dana: 31.03.2015. godine



*[Handwritten signature]*  
Zakonski zastupnik



Pravno lice: NAPREDAK AD STARA PAZOVA  
 MB: 08011079  
 PIB: 100537245

**IZVEŠTAJ O TOKOVIMA GOTOVINE**  
 u periodu od 01.01. do 31.12. 2014. godine

- u hiljadama dinara -


Pozicija	AOP	Iznos	
		Tekuća godina	Prethodna godina
1	2	3	4
<b>A. TOKOVI GOTOVINE IZ POSLOVNIH AKTIVNOSTI</b>			
<b>I. Prilivi gotovine iz poslovnih aktivnosti (1 do 3)</b>	3001	963,044	987,569
1. Prodaja i primljeni avansi	3002	864,728	905,630
2. Primljene kamate iz poslovnih aktivnosti	3003	402	52
3. Ostali prilivi iz redovnog poslovanja	3004	97,914	81,887
<b>II. Odlivi gotovine iz poslovnih aktivnosti (1 do 5)</b>	3005	974,622	756,940
1. Isplate dobavljačima i dati avansi	3006	743,427	550,137
2. Zarade, naknade zarada i ostali lični rashodi	3007	186,186	190,587
3. Plaćene kamate	3008	16,456	
4. Porez na dobitak	3009	3,020	
5. Odlivi po osnovu ostalih javnih prihoda	3010	25,533	16,216
<b>III. Neto priliv gotovine iz poslovnih aktivnosti (I-II)</b>	3011	0	230,629
<b>IV. Neto odliv gotovine iz poslovnih aktivnosti (II-I)</b>	3012	11,578	0
<b>B. TOKOVI GOTOVINE IZ AKTIVNOSTI INVESTIRANJA</b>			
<b>I. Prilivi gotovine iz aktivnosti investiranja (1 do 5)</b>	3013	249,748	22,507
1. Prodaja akcija i udela (neto prilivi)	3014		
2. Prodaja nematerijalne imovine, nekretnina, postrojenja, opreme i bioloških sredstava	3015	249,746	22,507
3. Ostali finansijski plasmani (neto prilivi)	3016		
4. Primljene kamate iz aktivnosti investiranja	3017	2	
5. Primljene dividende	3018		
<b>II. Odlivi gotovine iz aktivnosti investiranja (1 do 3)</b>	3019	41,624	32,656
1. Kupovina akcija i udela (neto odlivi)	3020		
2. Kupovina nematerijalne imovine, nekretnina, postrojenja, opreme i bioloških sredstava	3021	41,624	32,656
3. Ostali finansijski plasmani (neto odlivi)	3022		
<b>III. Neto priliv gotovine iz aktivnosti investiranja (I-II)</b>	3023	208,124	0
<b>IV. Neto odliv gotovine iz aktivnosti investiranja (II-I)</b>	3024	0	10,149
<b>V. TOKOVI GOTOVINE IZ AKTIVNOSTI FINANSIRANJA</b>			
<b>I. Prilivi gotovine iz aktivnosti finansiranja (1 do 5)</b>	3025	93,086	227,777
1. Uvećanje osnovnog kapitala	3026		
2. Dugoročni krediti (neto prilivi)	3027	92,457	227,777
3. Kratkoročni krediti (neto prilivi)	3028		
4. Ostale dugoročne obaveze	3029	629	
5. Ostale kratkoročne obaveze	3030		
<b>II. Odlivi gotovine iz aktivnosti finansiranja (1 do 6)</b>	3031	301,952	439,336
1. Otkup sopstvenih akcija i udela	3032		
2. Dugoročni krediti (odlivi)	3033	268,360	436,296



3. Kratkoročni krediti (odlivi)	3034		
4. Ostale obaveze (odlivi)	3035	31,878	
5. Finansijski lizing	3036	1,713	3,039
6. Isplaćene dividende	3037	1	1
<b>III. Neto priliv gotovine iz aktivnosti finansiranja (I-II)</b>	<b>3038</b>	<b>0</b>	<b>0</b>
<b>IV. Neto odliv gotovine iz aktivnosti finansiranja (II-I)</b>	<b>3039</b>	<b>208,866</b>	<b>211,559</b>
G. SVEGA PRILIV GOTOVINE (3001 + 3013 + 3025)	3040	1,305,878	1,237,853
D. SVEGA ODLIV GOTOVINE (3005 + 3019 + 3031)	3041	1,318,198	1,228,932
Đ. NETO PRILIV GOTOVINE (3040 – 3041)	3042	0	8,921
E. NETO ODLIV GOTOVINE (3041 – 3040)	3043	12,320	0
<b>Ž. GOTOVINA NA POČETKU OBRAČUNSKOG PERIODA</b>	<b>3044</b>	<b>12,473</b>	<b>4,138</b>
Z. POZITIVNE KURSNE RAZLIKE PO OSNOVU PRERAČUNA GOTOVINE	3045	21	
I. NEGATIVNE KURSNE RAZLIKE PO OSNOVU PRERAČUNA GOTOVINE	3046	63	586
<b>J. GOTOVINA NA KRAJU OBRAČUNSKOG PERIODA (3042-3043+3044+3045-3046)</b>	<b>3047</b>	<b>111</b>	<b>12,473</b>

U Staroj Pazovi,  
dana: 31.03.2015. godine



  
Zakonski zastupnik

Pravno lice: NAPREDAK AD STARA PAZOVA  
 MB: 08011079  
 PIB: 100537245

Red. broj	OPIS	AOP	30
			Osnovni kapital
1	2		3
<b>1</b>	<b>Početno stanje na dan 01.01. 2013.</b>		
	a) dugovni saldo računa	4001	
	b) potražni saldo računa	4002	2417144
<b>2</b>	<b>Ispravka materijalno značajnih grešaka i promena računovodstvenih politika</b>		
	a) ispravke na dugovnoj strani računa	4003	
	b) ispravke na potražnoj strani računa	4004	
<b>3</b>	<b>Korigovano početno stanje na dan 01.01. 2013.</b>		
	a) korigovani dugovni saldo računa $(1a + 2a - 2b) \geq 0$	4005	
	b) korigovani potražni saldo računa $(1b - 2a + 2b) \geq 0$	4006	2417144
<b>4</b>	<b>Promene u prethodnoj 2014. godini</b>		
	a) promet na dugovnoj strani računa	4007	
	b) promet na potražnoj strani računa	4008	
<b>5</b>	<b>Stanje na kraju prethodne godine 31.12. 2013.</b>		
	a) dugovni saldo računa $(3a + 4a - 4b) \geq 0$	4009	
	b) potražni saldo računa $(3b - 4a + 4b) \geq 0$	4010	2417144
<b>6</b>	<b>Ispravka materijalno značajnih grešaka i promena računovodstvenih politika</b>		
	a) ispravke na dugovnoj strani računa	4011	
	b) ispravke na potražnoj strani računa	4012	
<b>7</b>	<b>Korigovano početno stanje tekuće godine na dan 01.01. 2014.</b>		
	a) korigovani dugovni saldo računa $(5a + 6a - 6b) \geq 0$	4013	
	b) korigovani potražni saldo računa $(5b - 6a + 6b) \geq 0$	4014	2417144
<b>8</b>	<b>Promene u tekućoj 2014. godini</b>		
	a) promet na dugovnoj strani računa	4015	
	b) promet na potražnoj strani računa	4016	
<b>9</b>	<b>Stanje na kraju tekuće godine 31.12. 2014.</b>		
	a) dugovni saldo računa $(7a + 8a - 8b) \geq 0$	4017	
	b) potražni saldo računa $(7b - 8a + 8b) \geq 0$	4018	2417144

U Staroj Pazovi,  
 dana: 31.03.2015. godine



IZVEŠTAJ O PROMENAMA NA KAPITALU  
u periodu od 01.01. do 31.12.2014. godine

Komponente kapitala													
AOP	31	32		35		047 i 237		34		330		331	
	Upisani a neuplaćeni kapital	AOP	Rezerve	AOP	Gubitak	AOP	Otkupljene sopstvene akcije	AOP	Nerasporod eni dobitak	AOP	Revalorizaci one rezerve	AOP	Aktuarski dobici ili gubici
	4		5		6		7		8		9		10
4019													
4020			4527				4074						
4021									575183		806388		
4022							4076						
4023													
4024			4527				4078						
4025									575183		806388		
4026													
4027													
4028			4527				4082						
4029													
4030													
4031													
4032			4527				4086						
4033													
4034													
4035													
4036			4527				4090						
4037													
4038													
4039													
4040													
4041													
4042													
4043													
4044													
4045			4527				4084						
4046													
4047													
4048													
4049													
4050			4527				4086						
4051													
4052													
4053													
4054													
4055													
4056													
4057													
4058													
4059													
4060													
4061													
4062													
4063													
4064													
4065													
4066													
4067													
4068													
4069													
4070													
4071													
4072			4527				4088						
4073													
4074													
4075													
4076													
4077													
4078													
4079													
4080													
4081													
4082													
4083													
4084													
4085													
4086													
4087													
4088													
4089													
4090													
4091													
4092													
4093													
4094													
4095													
4096													
4097													
4098													
4099													
4100													
4101													
4102													
4103													
4104													
4105													
4106													
4107													
4108													
4109													
4110													
4111													
4112													
4113													
4114													
4115													
4116													
4117													
4118													
4119													
4120													
4121													
4122													
4123													
4124													
4125													
4126													
4127													
4128													
4129													
4130													
4131													
4132													
4133													
4134													
4135													
4136													
4137													
4138													
4139													
4140													
4141													
4142													
4143													
4144													
4145													
4146													
4147													
4148													
4149													
4150													
4151													
4152													
4153													
4154													
4155													
4156													
4157													
4158													
4159													
4160													
4161													
4162													
4163													
4164													
4165													
4166													
4167													
4168													
4169													
4170													
4171													
4172													
4173													
4174													
4175													
4176													
4177													
4178													
4179													
4180													
4181													
4182													
4183													
4184													
4185													
4186													
4187													
4188													
4189													
4190													
4191													
4192													
4193													
4194													
4195													
4196													
4197													

- u hiljadama dinara -

Komponenta ostalog rezultata							
AOP	332	333	334 i 335	336	337	Ukupan kapital [Σ(red 1b kol 3 do kol 15) - Σ(red 1a kol 3 do kol 15)] ≥ 0	Gubitak iznad kapitala [Σ(red 1a kol 3 do kol 15) - Σ(red 1b kol 3 do kol 15)] ≥ 0
	Dobici ili gubici po osnovu ulaganja u vlasničke instrumente kapitala	Dobici ili gubici po osnovu udela u ostalom dobitku ili gubitku pridruženih društava	Dobici ili gubici po osnovu inostranog poslovanja i preračuna finansijskih izveštaja	Dobici ili gubici po osnovu hedžinga novčanog toka	Dobici ili gubici po osnovu HOV raspoloživih za prodaju		
	11	12	13	14	15	16	17
4145							
4146							
4147							
4148							
4149							
4150							
4151							
4152							
4153							
4154							
4155							
4156							
4157							
4159							
4160							
4161							
4178							
4197							
4215							
4234							
4243							
4145						3803243	0
4147						0	0
4149						0	0
4151						57481	0
4153						3860724	0
4155						0	0
4157						3860724	0
4159						0	0
4161						3580948	0



*[Handwritten signature]*  
Zakonski zastupnik





NAPOMENE UZ FINANSIJSKI IZVEŠTAJ  
ZA 2014. GODINU

NAPREDAK AD STARA PAZOVA

## **1. OSNIVANJE I DELATNOST**

Akcionarsko društvo Napredak Stara Pazova a.d. ( u daljem tekstu Društvo) je osnovano 1947. godine kao pogon Saveznog poljoprivrednog dobra „Novi Beograd“, Zemun, iz koga se izdvaja 1949. godine kao samostalna poljoprivredna organizacija. Na taj način je osnovano i upisano u sudski registar 1951. godine kao Radna organizacija poljoprivredno dobro „Napredak“, Stara Pazova. Društvo je kao akcionarsko društvo poslednji put registrovano kod Agencije za privredne registre pod brojem BD 104824/2007 dana 27.08.2007. godine. Društvo je privatizovano danom potpisivanja ugovora između kupca „Delta-M“, Beograd i Agencije za privatizaciju 22.12.2005. godine i od tog datuma postoji matično-zavisni odnos sa kupcem Delta Agrar doo koji je odvajanjem iz Delta-M kao samostalno pravno lice postao većinski vlasnik akcija Napredak Stara Pazova a.d.

Osnovne delatnosti Društva su:

1. poljoprivredna proizvodnja ratarskih kultura: žitarica, industrijskog bilja, krmnog bilja i povrća;
2. stočarstvo i to: govedarstvo i svinjarstvo;
3. kooperativna poljoprivredna proizvodnja sa poljoprivrednicima i pružanje usluga mehanizacije,;
4. usluge sušenja i lagerovanja u silosu
5. proizvodnja koncentrata;
6. ostalo.

Akcije Društva se kotiraju na berzi, ali u toku 2014. godine nije registrovan bilo kakav promet.

Direktor Društva je Milan Šveljo.

Na dan 31. decembra 2014. godine Društvo je imalo 175 zaposlenih, a prosečan broj zaposlenih u obračunskom periodu je 176 zaposleni.

Sedište Društva je u Staroj Pazovi, ulica Golubinački put bb.

## **2. OSNOVA ZA SASTAVLJANJE I PRIKAZIVANJE FINANSIJSKIH IZVEŠTAJA**

### **2.1. Izjava o usklađenosti**

Društvo vodi evidenciju i sastavlja finansijske izveštaje u skladu sa važećim Zakonom o računovodstvu (Službeni glasnik RS 62/2013) i ostalom primenljivom zakonskom i podzakonskom regulativom u Republici Srbiji. Za priznavanje, vrednovanje, prezentaciju i obelodanjivanje pozicija u finansijskim izveštajima Društvo je, kao srednje pravno lice, u mogućnosti da bira da li će ili neće u potpunosti primenjivati Međunarodne standarde finansijskog izveštavanja („MSFI“). Društvo je, po svom izboru, primenjivalo u potpunosti „MSFI“, što u smislu Zakona o računovodstvu podrazumeva sledeće: Okvir za pripremanje i prikazivanje finansijskih izveštaja („Okvir“), Međunarodni računovodstveni standardi („MRS“), Međunarodni standardi finansijskog izveštavanja („MSFI“) i sa njima povezana tumačenja, izdata od Komiteta za tumačenje računovodstvenih standarda („IFRIC“), naknadne izmene tih standarda i sa njima povezana tumačenja, odobreni od Odbora za međunarodne računovodstvene standarde („Odbor“), čiji je prevod utvrdilo i objavilo ministarstvo nadležno za poslove finansija („Ministarstvo“).



Prevod MSFI koji utvrđuje i objavljuje Ministarstvo čine osnovni tekstovi MRS, odnosno MSFI, izdati od Odbora za međunarodne računovodstvene standarde, kao i tumačenja izdata od Komiteta za tumačenje računovodstvenih standarda u obliku u kojem su izdati i koji ne uključuju osnove za zaključivanje, ilustrujuće primere, smernice, komentare, suprotna mišljenja, razrađene primere i drugi dopunski objašnjavajući materijal koji može da se usvoji u vezi sa standardima, odnosno tumačenjima, osim ako se izričito ne navodi da je on sastavni deo standarda, odnosno tumačenja. Prevod MSFI utvrđen je Rešenjem Ministra finansija o utvrđivanju prevoda Konceptualnog okvira za finansijsko izveštavanje i osnovnih tekstova Međunarodnih računovodstvenih standarda, odnosno Međunarodnih standarda finansijskog izveštavanja broj 401-00-896/2014-16 od 13. marta 2014. godine, koje je objavljeno u Službenom glasniku RS br. 35 od 27. marta 2014. godine. Navedeni prevod MSFI primenjuje se od finansijskih izveštaja koji se sastavljaju na dan 31. decembra 2014. godine. Izmenjeni ili izdati MSFI i tumačenja standarda, nakon ovog datuma, nisu prevedeni i objavljeni, pa stoga nisu ni primenjeni prilikom sastavljanja priloženih finansijskih izveštaja.

S obzirom na napred navedeno i na to da pojedina zakonska i podzakonska regulativa propisuje računovodstvene postupke koji u pojedinim slučajevima odstupaju od zahteva MSFI kao i to da je Zakonom o računovodstvu dinar utvrđen kao zvanična valuta izveštavanja, računovodstveni propisi Republike Srbije mogu odstupati od zahteva MSFI što može imati uticaj na realnost i objektivnost priloženih finansijskih izveštaja. Shodno tome, priloženi finansijski izveštaji se ne mogu smatrati finansijskim izveštajima sastavljenim u potpunoj saglasnosti sa MSFI na način kako je to definisano odredbama MRS 1 „Prezentacija finansijskih izveštaja“.

Priloženi finansijski izveštaji sastavljeni su u skladu sa načelom istorijskog troška, osim ako drugačije nije navedeno u računovodstvenim politikama koje su navedene u daljem tekstu.

## **2.2. Pravila procenjivanja**

Finansijski izveštaji su sastavljeni na osnovu načela prvobitne (istorijske) vrednosti, osim za sledeće pozicije:

- Finansijska sredstva raspoloživa za prodaju se vrednuju po fer vrednosti,
- Derivativni finansijski instrumenti se vrednuju po fer vrednosti,
- Biološka sredstva vrednovana po fer vrednosti, umanjenoj za troškove prodaje.

## **2.3. Zvanična valuta izveštavanja**

Finansijski izveštaji Društva su iskazani u hiljadama dinara (RSD), koji je funkcionalna valuta Društva i zvanična valuta u kojoj se podnose finansijski izveštaji u Republici Srbiji. Osim ako nije drugačije naznačeno, svi iznosi su navedeni u dinarima zaokruženi u hiljadama.

## **2.4. Korišćenje procenjivanja**

Sastavljanje finansijskih izveštaja u skladu sa primenjenim okvirom za izveštavanje zahteva od rukovodstva korišćenje najboljih mogućih procena i razumnih pretpostavki, koje imaju efekta na prezentirane vrednosti sredstava i obaveza, kao i prihoda i rashoda u toku izveštajnog perioda. Ove procene i pretpostavke su zasnovane na prethodnom iskustvu, kao i različitim informacijama raspoloživim na dan sastavljanja finansijskih izveštaja, a koje deluju realno i razumno u datim okolnostima. Na bazi ovih informacija se formira pretpostavka o vrednosti sredstava i obaveza, koju nije moguće neposredno potvrditi na bazi drugih informacija. Stvarna vrednost sredstava i obaveza može da odstupa od vrednosti koja je procenjena na ovaj način.

Procene, kao i pretpostavke na osnovu kojih su procene izvršene, su predmet redovnih provera. Revidirane računovodstvene procene se prikazuju za period u kojem su revidirane, u slučaju da procena ima uticaj samo na dati period, ili za period u kojem su revidirane i za buduće periode, u slučaju da revidiranje utiče na tekući i na buduće periode.

Informacije o oblastima kod kojih je stepen procene najveći i koje mogu imati najznačajniji efekat na iznose priznate u finansijskim izveštajima Društva, date su u okviru sledećih napomena:

- Napomena 3.5 – Koristan vek trajanja nekretnina, postrojenja i opreme,
- Napomena 3.6 – Obezvredjenje vrednosti nefinansijske imovine,
- Napomena 3.3 – Obezvredjenje potraživanja od kupaca i ostalih potraživanja,
- Napomena 3.3 – Rezervisanja po osnovu sudskih sporova,
- Napomena 3.9 - Penzije i ostale naknade zaposlenima

#### **2.5. Promene u računovodstvenim politikama**

U obračunskom periodu od 01. januara 2014. godine do dana sastavljanja Finansijskih izveštaja nije došlo do promene u računovodstvenim politikama.

### **3. PREGLED ZNAČAJNIH RAČUNOVODSTVENIH POLITIKA**

Računovodstvene politike date u nastavku Društvo konzistentno primenjuje u svim periodima prezentiranim u ovim pojedinačnim finansijskim izveštajima.

#### **3.1. Načelo stalnosti poslovanja ("going concern")**

Finansijski izveštaji su pripremljeni u skladu sa načelom stalnosti poslovanja ("going concern" konceptom), koji podrazumeva da će Društvo nastaviti da posluje u doglednoj budućnosti.

#### **3.2. Poslovne promene u stranoj valuti**

Poslovne promene u stranoj valuti su preračunate u dinare po srednjem kursu valute utvrđenom na međubankarskom tržištu deviza, koji je važio na dan poslovne promene.

Monetarne pozicije iskazane u stranoj valuti na dan bilansa stanja, preračunate su u dinare prema srednjem kursu utvrđenom na međubankarskom tržištu deviza, koji je važio na dan bilansa. Nemonetarne pozicije preračunate su u dinare prema srednjem kursu valute koji je važio na dan poslovne promene.

Pozitivne i negativne kursne razlike nastale po osnovu izvršenih plaćanja i naplata u stranim sredstvima plaćanja u toku godine kao i kursne razlike nastale prilikom prevođenja sredstava i obaveza iskazanih u stranoj valuti na dan bilansa iskazane su u bilansu uspeha Društva, kao prihodi/rashodi po osnovu kursnih razlika u okviru pozicije finansijskih prihoda/rashoda.

Potraživanja u koje je ugrađena valutna klauzula preračunata su u dinare po srednjem kursu valute koji je važio na dan bilansa. Pozitivni i negativni efekti nastali po ovom osnovu iskazani su u bilansu uspeha Društva, kao prihodi/rashodi po osnovu efekata ugovorene zaštite od rizika u okviru kategorije ostalih prihoda/rashoda.



U skladu sa prethodno važećim Pravilnikom o izmenama i dopunama Pravilnika o kontnom okviru za privredna društva, zadruge, druga pravna lica i preduzetnike, Društvo je odlučilo da neto efekat nerealizovanih kursnih razlika nastalih po osnovu dugoročnih obaveza i potraživanja iskaže na pozicijama aktivnih i pasivnih vremenskih razgraničenja u finansijskim izveštajima za 2013. godinu. U skladu sa Pravilnikom o kontnom okviru i sadržini računa u kontnom okviru za privredna društva, zadruge i preduzetnike koji je usvojen u septembru 2014. godine i objavljen u Službenom glasniku RS br. 95/2014, Društvo je prethodno razgraničene neto efekte kursnih razlika u celosti prenelo na teret bilansa uspeha za 2014. godinu.

Zvanični srednji kursevi značajnijih stranih valuta su:

Valuta	2014.	2013.
CHF	100,5472	93,5472
USD	99,4641	83,1282
EUR	120,9583	114,6421

### 3.3. Finansijski instrumenti

#### *Klasifikacija*

Društvo klasifikuje svoja finansijska sredstva u sledeće kategorije: finansijska sredstva po fer vrednosti čiji se efekti promena u fer vrednostima iskazuju u bilansu uspeha, krediti i potraživanja, finansijska sredstva raspoloživa za prodaju i sredstva koja se drže do roka dospeća. Klasifikacija zavisi od svrhe za koju su finansijska sredstva pribavljena. Rukovodstvo vrši klasifikaciju svojih finansijskih plasmana u momentu inicijalnog priznavanja.

#### *Kredit i potraživanja*

Kredit i potraživanja predstavljaju nederivatna finansijska sredstva sa fiksnim ili utvrdivim rokovima plaćanja, koja se ne kotiraju ni na jednom aktivnom tržištu. Uključuju se u tekuća sredstva, osim ukoliko su im rokovi dospeća duži od 12 meseci nakon datuma bilansa stanja. U tom slučaju se klasifikuju kao dugoročna sredstva.

Potraživanja se sastoje od potraživanja od kupaca u zemlji i inostranstvu i ostalih potraživanja.

Potraživanja od kupaca su iskazana po faktornoj vrednosti umanjenoj za odobrene popuste, kao i za ispravku vrednosti koja je zasnovana na proceni naplativosti pojedinačnog potraživanja. Ispravka vrednosti se formira za ona potraživanja za koje postoji objektivni dokaz da su obezvređena, odnosno za koja rukovodstvo Društva procenjuje da se ne mogu naplatiti u punom iznosu, i ista se evidentira kao rashodi u bilansu uspeha perioda kada je procena izvršena.

Kratkoročni finansijski plasmani se sastoje od tekućih dospeća dugoročnih kredita odobrenih pravnim licima.

Dugoročni krediti obuhvataju dugoročne stambene kredite date radnicima. Dugoročni krediti se inicijalno priznaju po nabavnoj vrednosti, odnosno u visini datih sredstava. Na dan bilansa stanja krediti su iskazani po amortizovanoj vrednosti korišćenjem ugovorene kamatne stope, umanjenoj za eventualnu ispravku vrednosti po osnovu obezvređenja. U slučaju kada se proceni da postoji objektivni dokaz da su krediti obezvređeni, Društvo vrši procenu nadoknadivog iznosa kredita, a iznos gubitka nastao po osnovu umanjenja vrednosti plasmana evidentira se u bilansu uspeha u okviru ostalih rashoda.

#### *Gotovina i gotovinski ekvivalenti*

U bilansu tokova gotovine pod gotovinom i gotovinskim ekvivalentima se podrazumevaju gotovina u blagajni, sredstva na računima kod banaka i ostala visoko likvidna finansijska aktiva sa dospećem do 3 meseca.

#### *Finansijska sredstva raspoloživa za prodaju*

Finansijska sredstva raspoloživa za prodaju su nederivatna finansijska sredstva koja su naznačena kao raspoloživa za prodaju i nisu klasifikovana kao krediti i potraživanja, finansijska sredstva koje se drže do dospeća ili finansijska sredstva po fer vrednosti čiji se efekti promena u fer vrednosti iskazuju u bilansu uspeha. Finansijska sredstva raspoloživa za prodaju su plasmani za koje postoji namera držanja u neodređenom vremenskom periodu, koji mogu biti prodane zbog potrebe za likvidnošću ili usled promene kamatnih stopa, deviznih kurseva ili tržišnih cena. Ukoliko za finansijska sredstva raspoloživa za prodaju ne postoji aktivno tržište, ukoliko su sa fiksnim rokom dospeća, finansijska sredstva raspoloživa za prodaju se vrednuju po amortizovanoj vrednosti primenom metoda efektivne kamatne stope.

Kod učešća u kapitalu postoji namera držanja u neodređenom periodu. Ova učešća mogu biti prodana u zavisnosti od potreba za likvidnošću ili u slučaju promene tržišnih cena.

Društvo ima učešća u kapitalu pravnih lica koja obuhvataju ulaganja u akcije pravnih lica. Ova ulaganja su vrednovana po fer vrednosti, kao hartije od vrednosti raspoložive za prodaju. Efekat promena vrednosti učešća u kapitalu, knjigovodstveno se obuhvata preko revalorizacionih rezervi Društva. Učešća u kapitalu za koje ne postoji aktivno tržište vrednovana su po nabavnoj vrednosti.

#### *Priznavanje finansijskih sredstava*

Kupovina ili prodaja finansijskog sredstva se evidentira korišćenjem računovodstvenog obuhvatanja na datum saldiranja transakcije.

#### *Vrednovanje finansijskih sredstava*

Finansijski instrumenti inicijalno se vrednuju po tržišnoj vrednosti koja uključuje transakcione troškove kod svih finansijskih sredstava ili obaveza osim onih koja se vrednuju po fer vrednosti kroz bilans uspeha. Finansijska sredstva koja se vode po fer vrednosti čiji se efekti promena u fer vrednosti iskazuju u bilansu uspeha inicijalno se priznaju po fer vrednosti, a transakcioni troškovi terete troškove poslovanja u bilansu uspeha.

Finansijska sredstva raspoloživa za prodaju i finansijska sredstva po fer vrednosti čiji se efekti promena u fer vrednosti iskazuju u bilansu uspeha se nakon inicijalnog priznavanja, iskazuju po fer vrednosti.

Kredit i potraživanja, kao i finansijska sredstva koje se drže do dospeća, vrednuju se po amortizovanoj vrednosti korišćenjem metoda efektivne kamatne stope.

#### *Prestanak priznavanja finansijskih sredstava*

Društvo vrši isknjiženje finansijskog sredstva kada prava na priliv gotovine po osnovu tog sredstva isteknu ili kada ta prava prenese na drugoga. Svako pravo po prenetoj finansijskoj aktivi, kreirano ili zadržano od strane Društva, priznaje se kao posebno sredstvo ili obaveza.



#### *Vrednovanje po amortizovanim vrednostima*

Amortizovana vrednost finansijskog sredstva je iznos po kome se sredstva inicijalno vrednuju, umanjen za otplate glavnice, a uvećan ili umanjen za akumuliranu amortizaciju korišćenjem metoda efektivne kamatne stope.

#### *Vrednovanje po fer vrednosti*

Fer vrednost finansijskih instrumenata je iznos za koji sredstvo može biti razmenjeno, ili obaveza izmirena, između obaveštenih, voljnih strana u okviru nezavisne transakcije.

Fer vrednost se određuje primenom dostupnih tržišnih informacija na dan izveštavanja i ostalih modela vrednovanja koje Društvo koristi.

Fer vrednost pojedinih finansijskih instrumenata iskazanih po nominalnoj vrednosti je približno jednaka njihovoj knjigovodstvenoj vrednosti. Ovi instrumenti obuhvataju gotovinu, kao i potraživanja i obaveze koje nemaju ugovoreno dospeće, ni ugovorenu fiksnu kamatnu stopu.

Ostala potraživanja i obaveze se svode na sadašnju vrednost diskontovanjem budućih novčanih tokova uz korišćenje tekućih kamatnih stopa. Rukovodstvo je mišljenja da usled prirode poslovanja Društva i njegovih opštih politika, nema značajnih razlika između knjigovodstvene i fer vrednosti finansijskih sredstava i obaveza.

#### *Obezvredjenje finansijskih sredstava*

Društvo obračunava obezvredjenje sumnjivih potraživanja na osnovu procenjenih gubitaka koji nastaju, jer kupci nisu u mogućnosti da izvrše tražena plaćanja. U proceni odgovarajućeg iznosa gubitka od obezvređivanja za sumnjiva potraživanja, Društvo se oslanja na starost potraživanja, ranije iskustvo sa otpisom, bonitet kupaca i promene u uslovima plaćanja. Ovo zahteva procene vezane za buduće ponašanje kupaca i time izazvane buduće naplate u gotovini. Stvarni nivo potraživanja koja su naplaćena može da se razlikuje od procenjenih nivoa naplate, što može pozitivno ili negativno da se odrazi na rezultate poslovanja.

Za sva potraživanja za koja se proceni da su nenaplativa, formira se ispravka vrednosti u punom iznosu dospelih a nenaplaćenih potraživanja. Odluku o indirektnom otpisu, odnosno ispravci vrednosti potraživanja od kupaca preko računa ispravke vrednosti donosi rukovodstvo Društva na osnovu procene mogućnosti naplate svakog pojedinačnog potraživanja.

Otpis potraživanja od kupaca se vrši pod uslovom da su potraživanja prethodno bila uključena u prihode Društva, da je potraživanje u knjigama Društva otpisano kao nenaplativo i da Društvo nije moglo da naplati potraživanje sudskim putem. Odluku o direktnom otpisu potraživanja od kupaca donosi rukovodstvo Društva.

#### *Finansijske obaveze*

Finansijske obaveze se inicijalno priznaju u visini nabavne vrednosti koja predstavlja poštnu vrednost primljene nadoknade. Nakon inicijalnog priznavanja, finansijske obaveze se iskazuju po amortizovanoj vrednosti korišćenjem metoda efektivne kamatne stope, osim finansijskih obaveza po fer vrednosti kroz bilans uspeha. Amortizovana vrednost finansijske obaveze je iznos po kome se obaveze inicijalno vrednuju, umanjen za otplate glavnice, a uvećan ili umanjen za akumuliranu amortizaciju korišćenjem metoda efektivne kamatne stope.

Finansijske obaveze uključuju obaveze po osnovu kredita odobrenih od banaka u zemlji i inostranstvu. Obaveza je tekuća ukoliko se očekuje da bude izmirena u redovnom toku poslovnog ciklusa Društva odnosno koja dospeva u periodu do 12 meseci nakon datuma bilansa stanja. Sve ostale obaveze se klasifikuju kao dugoročne.

Primljeni krediti sa ugovorenom valutnom klauzulom se obračunavaju u dinarskoj protivvrednosti deviznog iznosa neotplaćenog dela kredita. Prihodi i rashodi nastali po osnovu primene valutne klauzule evidentiraju se u okviru bilansa uspeha kao finansijski prihodi, odnosno finansijski rashodi, odnosno kao ostali prihodi i rashodi za efekte revalorizacije primenom stope rasta cena na malo.

Društvo vrši isknjiženje obaveze kada je obaveza izmirena, ukinuta ili kada je prenet na drugoga.

#### *Obaveze iz poslovanja*

Obaveze prema dobavljačima i ostale obaveze iz poslovanja vrednuju se po nominalnoj vrednosti.

### **3.4. Nematerijalna ulaganja**

Nematerijalna ulaganja su nemonetarna sredstva (ne predstavljaju opipljiva fizička sredstva) kao što su goodwill, patenti, licence, koncesije, zaštitni znakovi, žigovi, računovodstveni softveri, franšize, ulaganja u razvoj novih proizvoda, procesa i uređaja, autorskih prava i drugo. Za ova sredstva postoji verovatnoća da će u periodu dužem od jedne godine generisati ekonomske koristi u iznosu koji premašuje troškove.

Nematerijalna ulaganja se vrednuju po nabavnoj vrednosti ili ceni koštanja. Nakon početnog priznavanja, nematerijalna ulaganja se iskazuju po nabavnoj vrednosti umanjenoj za ispravku vrednosti i gubitke usled obezvređenja.

Pravo na korišćenje zemljišta, iako je ograničeno na 99 godina, zbog same suštine i očekivane konverzije u vlasništvo nad zemljištem smatra se da ima neograničen korisni vek.

Naknadni troškovi po osnovu ulaganja u nematerijalna ulaganja se mogu kapitalizovati samo u slučaju kada se mogu očekivati buduće ekonomske koristi od sredstva na koje se oni odnose. Svi ostali troškovi predstavljaju rashod perioda u kojem su nastali.

Obračun amortizacije nematerijalnih ulaganja počinje od narednog meseca u odnosu na mesec u kojem je nematerijalno ulaganje raspoloživo za upotrebu. Osnovicu za obračun amortizacije čini nabavna vrednost umanjena za preostalu, rezidualnu vrednost. Ako preostala vrednost nije materijalno značajna, ne uzima se u obzir prilikom obračuna amortizacije, odnosno ne umanjuje osnovicu za amortizaciju. Nematerijalna ulaganja amortizuju se putem proporcionalne metode u roku od pet godina, uz korišćenje amortizacione stope od 20%, osim kod prava korišćenja gradskog građevinskog zemljišta koje se ne amortizuje pošto ima neograničeni korisni vek.

Metod amortizacije, korisni vek i rezidualna vrednost se procenjuju na kraju svakog izveštajnog perioda i kada je to potrebno vrši se njihova korekcija.

### **3.5. Nekretnine, postrojenja i oprema**

Nekretnine, postrojenja i oprema iskazuju se po procenjenoj vrednosti umanjenoj za akumuliranu ispravku vrednosti i gubitke usled obezvređenja. Početno merenje nekretnina,



postrojenja i opreme vrši se po nabavnoj vrednosti ili po ceni koštanja. Nabavna vrednost uključuje izdatke direktno pripisive nabavljenom sredstvu.

Izdaci za nekretnine, postrojenja i opremu se priznaju kao sredstvo ako i samo ako je verovatno da će buduće ekonomske koristi povezane sa tim sredstvom priticati u Društvo i ako se izdaci za to sredstvo mogu pouzdano meriti. Nabavke nekretnina, postrojenja i opreme tokom godine evidentirane su po nabavnoj vrednosti koju čini faktura dobavljača uvećana za zavisne troškove nabavke i troškove dovođenja sredstva u stanje funkcionalne pripravnosti.

Saglasno usvojenoj računovodstvenoj politici, na dan bilansa stanja, rukovodstvo Društva analizira vrednosti po kojima su prikazana nematerijalna i materijalna imovina Društva. Ukoliko postoji indikacija da je neko sredstvo obezvređeno, nadoknativ iznos te imovine se procenjuje kako bi se utvrdio iznos obezvređenja. Ukoliko je nadoknativ iznos nekog sredstva procenjen kao niži od vrednosti po kojoj je to sredstvo prikazano, postojeća vrednost tog sredstva se umanjuje do visine nadoknativne vrednosti, koju predstavlja vrednost veća od neto prodajne vrednosti i vrednosti u upotrebi. Gubitak zbog obezvređenja se priznaje u iznosu razlike, na teret rashoda.

Dobici od prodaje nekretnina, postrojenja i opreme se knjiže direktno u korist ostalih prihoda. Gubici po osnovu prodaje ili rashodovanja nekretnina, postrojenja i opreme terete ostale rashode.

Amortizacija nekretnina, postrojenja i opreme obračunava se po proporcionalnom metodu primenom amortizacionih stopa koje su određene tako da se nabavna vrednost nekretnina, postrojenja i opreme amortizuje u jednakim godišnjim iznosima u toku veka upotrebe. Amortizacija sredstava aktiviranih u toku godine se obračunava kada se sredstva stave u upotrebu, odnosno počev od narednog meseca od datuma nabavke na nabavnu vrednost.

Osnovicu za obračun amortizacije čini nabavna vrednost umanjena za preostalu, rezidualnu vrednost. U toku 2014. godine Društvo je donelo odluku da smanji rezidualnu vrednost, tako da građevinski objekti imaju rezidualnu vrednost u iznosu jedne godišnje amortizacije, dok postrojenja i oprema imaju rezidualnu vrednost 1% nabavne vrednosti.

Primenjene stope amortizacije u tekućem i prethodnom obračunskom periodu su:

Opis	2014.	Procenjeni vek trajanja u godinama	2013.	Procenjeni vek trajanja u godinama
	%		%	
Građevinski objekti	1,25%-8,0%	12,5 - 80	1,25%-8,0%	12,5 - 80
Proizvodna oprema	2,0%-13,33%	7,5 - 50	2,0%-13,33%	7,5 - 50
Motorna vozila	5,0%-16,67%	6 - 20	5,0%-16,67%	6 - 20
Nameštaj i ost. oprema	2,38%-12,5%	8 - 42	2,38%-12,5%	8 - 42
Kompjuterska oprema	5,0%-20%	5 - 20	5,0%-20%	5 - 20

Određivanje korisnog veka trajanja nekretnina, postrojenja i opreme se zasniva na prethodnom iskustvu sa sličnim sredstvima, kao i na anticipiranom tehničkom razvoju i promenama na koje utiče veliki broj ekonomskih ili industrijskih faktora. Adekvatnost određenog korisnog veka trajanja se preispituje na godišnjem nivou ili kada god postoji indikacija da je došlo do značajne promene faktora koji su predstavljali osnov za određivanje korisnog veka trajanja.

### **3.6. Biološka sredstva**

Biološka sredstva se prikazuju po njihovoj fer vrednosti umanjenoj za troškove prodaje, uz sve prateće dobitke ili gubitke prikazane u bilansu uspeha. Troškovi prodaje uključuju sve troškove oko prodaje sredstava, osim troškova transporta sredstva do prodajnog mesta.

Efekti promene fer vrednosti i prirasta osnovnog stada evidentiraju se u okviru povećanja vrednosti zaliha, a efekti prodaje, prinudnog klanja i slično u okviru troškova nabavne vrednosti prodate robe.

Biološka sredstva se odnose na svinje i goveda. Plodonosna biološka sredstva su iskazana u okviru stalne imovine, dok su konzumna biološka sredstva iskazana u okviru obrtne imovine – zaliha. Biološka sredstva se u toku godine evidentiraju po fer vrednosti kao i na dan bilansa stanja.

### **3.7. Zalihe**

Zalihe se iskazuju po ceni koštanja ili po neto prodajnoj vrednosti u zavisnosti od toga koja je niža. Neto prodajna vrednost je cena po kojoj zalihe mogu biti prodate u normalnim uslovima poslovanja nakon umanjenja cene za troškove prodaje.

Nabavnu vrednost sirovina i trgovačke robe čini fakturna cena dobavljača uvećana za zavisne troškove nabavke. Cenu koštanja nedovršene proizvodnje i gotovih proizvoda čine direktni troškovi materijala i zarada i pripadajući deo opštih troškova proizvodnje. Nedovršena proizvodnja i gotovi proizvodi koji se odnose na konzumna biološka sredstva i poljoprivredne proizvode su vrednovani po fer vrednosti.

Terećenjem ostalih rashoda vrši se ispravka vrednosti zaliha robe u slučajevima kada se oceni da je potrebno svesti vrednost zaliha na njihovu neto prodajnu vrednost. Oštećene zalihe robe i zalihe koje po kvalitetu ne odgovaraju standardima se u potpunosti otpisuju.

### **3.8. Lizing**

Po osnovu ugovora o lizingu Društvo se pojavljuje kao korisnik lizinga. Društvo klasifikuje lizing kao finansijski u slučaju kada je ugovorom regulisano da se u osnovi svi rizici i koristi po osnovu vlasništva nad predmetom lizinga prenose na korisnika lizinga. Svi ostali ugovori o lizingu se klasifikuju kao ugovori o operativnom lizingu.

Lizing ugovori koji se odnose na zakup poslovnog prostora uglavnom predstavljaju operativni lizing. Sva plaćanja tokom godine po osnovu operativnog lizinga, evidentirana su kao trošak u bilansu uspeha, ravnomerno pravolinijski tokom perioda trajanja lizinga.

Sredstva koje se drže po osnovu ugovora o finansijskom lizingu se priznaju kao sredstva Društva po njihovoj fer vrednosti ili, ako je ta vrednost niža, po sadašnjoj vrednosti minimalnih lizing rata, utvrđenih na početku trajanja ugovora o lizingu. Na dan bilansa stanja obaveza za lizing je iskazana po sadašnjoj vrednosti minimalnih lizing plaćanja.

Lizing rate su podeljene na deo koji se odnosi na finansijski trošak i deo koji umanjuje obavezu po osnovu finansijskog lizinga, tako da se postigne konstantna kamatna stopa na preostalom delu obaveze. Finansijski trošak se iskazuje direktno kao rashod perioda.



### 3.9. Naknade zaposlenima

#### *Kratkoročne beneficije zaposlenih - porezi i doprinosi za obavezno socijalno osiguranje*

U skladu sa propisima koji se primenjuju u Republici Srbiji, Društvo je obavezno da uplaćuje doprinose raznim državnim fondovima za socijalnu zaštitu. Ove obaveze uključuju doprinose na teret zaposlenih i na teret poslodavca u iznosima koji se obračunavaju primenom zakonom propisanih stopa. Društvo ima zakonsku obavezu da izvrši obustavu obračunatih doprinosa iz bruto zarada zaposlenih i da za njihov račun izvrši prenos obustavljenih sredstava u korist odgovarajućih državnih fondova. Doprinosi na teret zaposlenih i na teret poslodavca knjiže se na teret troškova u periodu na koji se odnose.

#### *Dugoročne beneficije zaposlenih - obaveze po osnovu otpremnina i jubilarnih nagrada*

U skladu sa Pojedinačnim kolektivnim ugovorom o radu, Društvo je u obavezi da isplati otpremnine prilikom odlaska u penziju u visini 3 bruto mesečne zarade koju je zaposleni ostvario u mesecu koji prethodi mesecu u kome se isplaćuje otpremnina, a koje pri tom ne mogu biti manje od 3 prosečne mesečne bruto zarade isplaćene u Republici Srbiji u mesecu koji prethodi mesecu u kome se isplaćuje otpremnina.

Obračun i iskazivanje dugoročnih obaveza po osnovu otpremnina izvršeno je korišćenjem metoda sadašnje vrednosti budućih očekivanih isplata, na osnovu obračuna aktuara. Budući da se radi o dugoročnim naknadama zaposlenima, a ne o naknadama nakon prestanka radnog odnosa, aktuarski dobici i gubici, kao i troškovi prethodne službe priznaju se u celini u periodu u kome nastanu. Društvo nema dodatnih obaveza za naknade zaposlenima po ovom osnovu.

Društvo nema sopstvene penzione fondove niti opcije za isplate zaposlenima u vidu akcija i po tom osnovu nema identifikovanih obaveza na dan 31. decembra 2014. godine.

#### *Kratkoročna, plaćena odsustva*

Akumulirana plaćena odsustva mogu da se prenose i koriste u narednim periodima, ukoliko u tekućem periodu nisu iskorišćena u potpunosti. Očekivani troškovi plaćenih odsustava se priznaju u iznosu kumuliranih neiskorišćenih prava na dan bilansa, za koje se očekuje da će biti iskorišćeni u narednom periodu. U slučaju neakumuliranog plaćenog odsustva, obaveza ili trošak se ne priznaju do momenta kada se odsustvo iskoristi.

### 3.10. Rezervisanja

Rezervisanje se priznaje u bilansu stanja u momentu kada Društvo ima pravnu ili stvarnu obavezu nastalu kao rezultat prošlih događaja i kada je verovatno da će podmirenje obaveze zahtevati odliv sredstava s ekonomskim koristima.

### 3.11. Kapital

Kapital Društva obuhvata osnovni kapital po osnovu akcijskog kapitala koga čine nominalne akcije, rezervisanja, revalorizacione rezerve i akumulirani rezultat.

### 3.12. Prihodi

#### *Prihodi od prodaje i pružanja usluga*

Prihodi od prodaje proizvoda i robe se priznaju u momentu kada se značajni rizici i koristi koji proizilaze iz vlasništva nad proizvodima i robom prenesu na kupca. Prihodi od prodaje proizvoda i robe su iskazani po fakturnoj vrednosti umanjenoj za odobrene popuste i porez na dodatu vrednost.

Prihodi od pružanja usluga se priznaju u obračunskom periodu u kome je usluga pružena i iskazuju po fakturnoj vrednosti umanjenoj za odobrene popuste i porez na dodatu vrednost.

#### *Prihodi od aktiviranja učinaka*

U okviru prihoda od aktiviranja učinaka i robe, iskazuju se prihodi po osnovu upotrebe robe, proizvoda i usluga za nematerijalna ulaganja, za osnovna sredstva, za materijal, za priplod osnovnog stada i za sopstveni transport nabavke materijala i robe.

#### *Finansijski prihodi*

Finansijski prihodi obuhvataju prihode od kamata, kursnih razlika, dividendi i ostali finansijski prihodi, ostvareni iz odnosa sa matičnim, zavisnim i ostalim pravnim licima.

Prihodi od kamata se, u skladu sa načelom uzročnosti, priznaju u bilansu uspeha perioda na koji se odnose.

#### *Ostali prihodi*

U okviru ostalih prihoda iskazani su dobiti po osnovu prodaje nekretnina, postrojenja i opreme (osnovnih sredstava) i nematerijalnih ulaganja, dobiti od prodaje bioloških sredstava, naplaćena otpisana potraživanja, viškovi, prihodi od umanjenja obaveza, prihodi od ukidanja dugoročnih rezervisanja.

### **3.13. Rashodi**

Rashodi se priznaju u bilansu uspeha po načelu uzročnosti prihoda i rashoda odnosno na obračunskoj osnovi i utvrđuju se za period kada su nastali.

#### *Poslovni rashodi*

Poslovni rashodi obuhvataju troškove uslovljene stvaranjem prihoda od prodaje i uključuju nabavnu vrednost prodane robe, troškove materijala, goriva i energije, bruto zarade, troškove amortizacije i usluge pružene od strane trećih lica. Poslovni rashodi obuhvataju i opšte troškove kao što su troškovi zakupa, marketinga, osiguranja, platnog prometa, poreza i ostali troškovi nastali u tekućem obračunskom periodu.

#### *Finansijski rashodi*

Finansijski rashodi obuhvataju rashode po osnovu kamata i kursnih razlika i ostale finansijske rashode. Rashodi kamate obuhvataju kamatu obračunatu na primljene kredite, koja se evidentira u bilansu uspeha perioda na koji se odnose, a u skladu sa načelom uzročnosti.

#### *Ostali rashodi*

U okviru ostalih rashoda iskazani su gubici po osnovu prodaje i rashodovanja nekretnina, postrojenja i opreme i nematerijalnih ulaganja, gubici po osnovu rashodovanja i prodaje



bioloških sredstava, manjkovi, rashodi po osnovu direktnih otpisa potraživanja, rashodi po osnovu obezvređenja zaliha i potraživanja u skladu sa računovodstvenom politikom Društva.

### **3.14. Porez na dobitak**

#### *Tekući porez*

Porez na dobit predstavlja iznos koji se obračunava i plaća u skladu sa odredbama Zakona o porezu na dobit preduzeća Republike Srbije. Tekući porez na dobit predstavlja iznos obračunat primenom propisane poreske stope od 15% na osnovicu koju predstavlja oporeziva dobit. Oporeziva dobit se utvrđuje u poreskom bilansu kao dobit pre oporezivanja iskazana u bilansu uspeha, nakon usklađivanja prihoda i rashoda na način propisan poreskim zakonodavstvom Republike Srbije. Iznos ovako utvrđenog poreza i iskazanog u poreskoj prijavi se umanjuje po osnovu poreskih kredita i poreskih podsticaja.

Poresko zakonodavstvo Republike Srbije ne predviđa da se poreski gubici iz tekućeg perioda mogu koristiti kao osnova za povraćaj poreza plaćenog u prethodnim periodima. Međutim, gubici iz tekućeg perioda iskazani u poreskom bilansu, izuzev onih iz kojih proizilaze kapitalni gubici i dobiti, mogu se iskoristiti za umanjenje dobiti utvrđene u poreskom bilansu budućih obračunskih perioda, ali ne duže od pet godina.

#### *Odloženi porez*

Odloženi poreski efekti obračunavaju se za sve privremene razlike između poreske osnove sredstava i obaveza i njihove knjigovodstvene vrednosti utvrđene u skladu sa propisima o računovodstvu Republike Srbije. Važeće poreske stope na dan bilansa stanja ili poreske stope koje su nakon tog dana stupile na snagu, koriste se za utvrđivanje odloženog poreza. Skupština Republike Srbije je dana 15. decembra 2012. godine usvojila Zakon o izmenama i dopunama Zakona o porezu na dobit pravnih lica koji, između ostalog, predviđa povećanje poreske stope sa 10% na 15% počev od 1. januara 2013. godine. Odložene poreske obaveze priznaju se u celini za sve oporezive privremene razlike. Odložena poreska sredstva priznaju se za sve odbitne privremene razlike, kao i po osnovu poreskih gubitaka i poreskih kredita koji se mogu preneti u naredne fiskalne periode do stepena do kojeg je izvesno da će postojati oporeziva dobit po osnovu koje se preneti poreski gubitak i poreski krediti mogu iskoristiti.

Tekući i odloženi porezi priznaju se kao prihodi i rashodi i uključeni su u neto dobit perioda, izuzev iznosa odloženih poreza koji je nastao po osnovu revalorizacije nekretnina, postrojenja i opreme, kao ulaganja u akcije pravnih lica i banaka, a koji se evidentira preko revalorizacionih rezervi.

### **3.15. Zarada po akciji**

Društvo izračunava i obelodanjuje osnovnu zaradu po akciji. Osnovna zarada po akciji obračunava se deljenjem neto dobitka koji pripada akcionarima, imaoćima običnih akcija Društva, ponderisanim prosečnim brojem izdatih običnih akcija u toku perioda.

## **4. UPRAVLJANJE FINANSIJSKIM RIZICIMA**

Društvo je u svom redovnom poslovanju u različitom obimu izloženo određenim finansijskim rizicima i to:

- Tržišnim rizicima,

- Riziku likvidnosti,
- Kreditnom riziku.

Upravljanje rizicima u Društvu je usmereno na minimiziranje potencijalnih negativnih uticaja na finansijsko stanje i poslovanje Društva u situaciji nepredvidivosti finansijskih tržišta.

#### 4.1. Tržišni rizik

##### *(a) Rizik od promene kursa stranih valuta*

Društvo je izloženo riziku od promene kursa stranih valuta prilikom poslovanja u zemlji i inostranstvu, a koji proističe iz poslovanja sa različitim valutama, prvenstveno EUR. Devizni rizik nastaje u slučajevima neusklađenosti finansijskih sredstava i obaveza izraženih u stranoj valuti i sa valutnom klauzulom. U meri u kojoj je to moguće, Društvo minimizira devizni rizik kroz minimiziranje otvorenih deviznih pozicija.

U narednoj tabeli je prikazana izloženost Društva deviznom riziku na dan 31. decembar 2014. godine:

U hiljadama RSD	CHF	USD	EUR	RSD	Ukupno
Gotovina i gotovinski ekvivalenti			19	92	111
Potraživanja od kupaca				75.760	75.760
Dug. finansijski plasmani			242	4.960	5.202
Ostala potraživanja				253	253
<b>Ukupno</b>			<b>261</b>	<b>81.065</b>	<b>81.326</b>
Kratkoročne finansijske obaveze			196.314		196.314
Obaveze prema dobavljačima			13.080	404.803	417.883
Dugoročne obaveze			479.369	3.342	482.711
Ostale obaveze			0	2.958	2.958
<b>Ukupno</b>	<b>0</b>	<b>0</b>	<b>688.763</b>	<b>411.103</b>	<b>1.099.866</b>
<b>Neto devizna pozicija na dan 31. decembar 2014.</b>	<b>0</b>	<b>0</b>	<b>(688.502)</b>	<b>(330.038)</b>	<b>(1.018.540)</b>

U narednoj tabeli je prikazana izloženost Društva deviznom riziku na dan 31. decembar 2013. godine:

U hiljadama RSD	CHF	USD	EUR	RSD	Ukupno
Gotovina i gotovinski ekvivalenti				12.473	12.473
Potraživanja od kupaca				49.143	49.143
<b>Ukupno</b>				<b>61.616</b>	<b>61.616</b>
Kratkoročne finansijske obaveze			267.709	223	267.932



Obaveze prema dobavljačima			4.440	364.623	369.063
Dugoročne obaveze			538.714	3.119	541.833
Ukupno	0	0	810.863	367.965	1.178.828
<b>Neto devizna pozicija</b>	<b>0</b>	<b>0</b>	<b>(810.863)</b>	<b>(306.349)</b>	<b>(1.117.212)</b>

**b) Rizik od promene kamatnih stopa**

Društvo je izloženo raznim rizicima koji kroz efekte promena visine tržišnih kamatnih stopa deluju na njegov finansijski položaj i tokove gotovine. Poslovanje Društva je izloženo riziku promene kamatnih stopa u meri u kojoj kamatonosna sredstva (uključujući investicije) i kamatonosne obaveze dospevaju za naplatu u različito vreme ili u različitim iznosima.

Društvo na dan 31.12.2014. godine ima finansijske obaveze sa varijabilnom kamatnom stopom i to kod četiri dugoročna kredita. U sledećoj tabeli je prikazana izloženost Društva riziku promene kamatnih stopa:

	2014.	2013.
<b>Instrumenti sa fiksnom kamatnom stopom</b>		
Finansijska sredstva	0	0
Finansijske obaveze	17.450	134.138
	<b>(17.450)</b>	<b>(134.138)</b>
<b>Instrumenti sa varijabilnom kamatnom stopom</b>		
Finansijska sredstva	0	0
Finansijske obaveze	661.575	675.627
	<b>(661.575)</b>	<b>(675.627)</b>

S obzirom da Društvo nema značajnu kamatonosnu imovinu, prihod Društva i tokovi gotovine u velikoj meri su nezavisni od promena tržišnih kamatnih stopa. Rizik Društva od promena fer vrednosti kamatnih stopa proističe prvenstveno iz obaveza po osnovu primljenih dugoročnih kredita od banaka. Krediti su primljeni po promenljivim kamatnim stopama i izlažu Društvo kamatnom riziku tokova gotovine. Tokom 2014. godine, obaveza po kreditu je bila sa varijabilnom kamatnom stopom, koja je vezana za Euribor. Obaveza po kreditu sa promenljivim kamatnim stopama bila je izražena u stranoj valuti ili se radi o kreditu sa valutnom klauzulom (EUR).

Društvo vrši analizu izloženosti riziku od promene kamatnih stopa na dinamičkoj osnovi uzimajući u obzir alternativne izvore finansiranja i refinansiranja, pre svega za dugoročne obaveze budući da one predstavljaju najznačajniju kamatonosnu poziciju. Aktivnosti upravljanja rizicima imaju za cilj da optimiziraju neto rashod od kamata, uz uslov da su tržišne kamatne stope na nivou koji je u skladu sa poslovnom strategijom Društva.

**4.2. Rizik likvidnosti**

Rizik likvidnosti je rizik da Društvo neće biti u mogućnosti da finansira sredstva odgovarajućim izvorima finansiranja sa stanovišta rokova i stopa i rizik nemogućnosti da se sredstvo realizuje po razumnoj ceni u odgovarajućem vremenskom okviru.

Društvo upravlja likvidnošću sa ciljem da osigura da izvori finansiranja budu raspoloživi za izmirenje obaveza u trenutku njihovog dospeća. Društvo neprekidno procenjuje rizik likvidnosti

identifikovanjem i praćenjem promena u izvorima finansiranja potrebnim za ispunjenje poslovnih ciljeva Društva, a u skladu sa poslovnom strategijom Društva.

Društvo ima pristup raznolikim izvorima finansiranja. Sredstva se prikupljaju putem: kratkoročnih i dugoročnih kredita kao i pozajmicama od matičnog i povezanih pravnih lica.

Sledeća tabela predstavlja ročnost dospeća sredstava i obaveza, prema preostalom roku dospeća, na dan 31. decembra 2014. godine:

U hiljadama RSD	Do 3 meseca	Od 3 meseca do 1 godine	1 do 5 godina	Preko 5 godina	Ukupno
Dugoročni finansijski plasmani	65	489	1.306	3.342	5.202
Gotovina i gotovinski ekvivalenti	111				111
Potraživanja	67.492	8.268			75.760
Kratkoročni finansijski plasmani	0				0
Ostala potraživanja	2.161	41.747	227		44.135
<b>Ukupno</b>	<b>69.829</b>	<b>50.504</b>	<b>1.533</b>	<b>3.342</b>	<b>125.208</b>
Kratkoročne finansijske obaveze	48.659	147.655			196.314
Obaveze prema dobavljačima	258.730	159.153			417.883
Dugoročne obaveze			482.711		482.711
Ostale obaveze	16.047	22.910			38.957
<b>Ukupno</b>	<b>323.436</b>	<b>329.718</b>	<b>482.711</b>		<b>1.135.865</b>
<b>Ročna neusklađenost na dan 31. decembar 2014.</b>	<b>(253.607)</b>	<b>(279.214)</b>	<b>(481.178)</b>	<b>3.342</b>	<b>(1.010.657)</b>

Sledeća tabela predstavlja ročnost dospeća sredstava i obaveza, prema preostalom roku dospeća, na dan 31. decembra 2013. godine:

U hiljadama RSD	Do 3 meseca	Od 3 meseca do 1 godine	1 do 5 godina	Preko 5 godina	Ukupno
Dugoročni finansijski plasmani	58	48	163	4.788	5.057
Gotovina i gotovinski ekvivalenti	12.473				12.473
Potraživanja	49.143				49.143
Kratkoročni finansijski plasmani	0				0
Ostala potraživanja	55.734				55.734
<b>Ukupno</b>	<b>117.408</b>	<b>48</b>	<b>163</b>	<b>4.788</b>	<b>122.407</b>
Kratkoročne finansijske obaveze	193.816	74.116			267.932
Obaveze prema dobavljačima	270.079	98.984			369.063
Dugoročne obaveze			541.833		541.833
Ostale obaveze	21.439		7.622		29.061
<b>Ukupno</b>	<b>485.334</b>	<b>173.100</b>	<b>549.455</b>		<b>1.207.889</b>



Ročna neusklađenost na dan 31. decembar 2013.	(367.926)	(173.052)	(549.292)	4.788	(1.085.482)
---	-----------	-----------	-----------	-------	-------------

### 4.3. Kreditni rizik

Kreditni rizik je rizik nastanka finansijskih gubitaka Društva kao rezultat kašnjenja klijenata ili druge ugovorne strane u izmirivanju ugovornih obaveza. Kreditni rizik se prvenstveno vezuje za izloženost Društva po osnovu gotovine i gotovinskih ekvivalenata, depozita u bankama i finansijskim institucijama, investiranja u hartije od vrednosti, potraživanja od pravnih i fizičkih lica i preuzetih obaveza.

Društvo je izloženo kreditnom riziku i obezbeđenje od kreditnog rizika uspostavljeno je preduzimanjem određenih mera i aktivnosti na nivou Društva. U slučaju neblagovremenog izmirivanja obaveza kupaca prema Društvu, istima se prekida isporuka proizvoda. Međutim pored toga, Društvo ima značajnu koncentraciju kreditnog rizika u vezi sa potraživanjima, jer ima mali broj međusobno nepovezanih kupaca sa pojedinačno velikim iznosima dugovanja. Pored prekida isporuka proizvoda, koriste se sledeći mehanizmi naplate: reprogramiranje duga, kompenzacije sa pravnim licima, utuženja, vansudska poravnanja i ostalo.

Na dan 31. decembar 2014. godine Društvo raspolaže gotovinom i gotovinskim ekvivalentima u ukupnom iznosu od RSD 111 hiljada (31. decembar 2013. godine: RSD 12.473 hiljada), što po proceni rukovodstva predstavlja maksimalni kreditni rizik po osnovu ovih finansijskih sredstava.

Društvo ima politiku da izdaje garancije ili da se pojavljuje kao jamac u kreditnim poslovima samo prema svojim povezanim društvima.

#### *Potraživanja od kupaca*

Maksimalna izloženost Društva po osnovu kreditnog rizika za potraživanja od kupaca po geografskim regionima data je u sledećoj tabeli:

U hiljadama RSD	2014.	2013.
Kupci u zemlji	75.760	49.143
Kupci u inostranstvu	0	0
<b>Ukupno</b>	<b>75.760</b>	<b>49.143</b>

Maksimalna izloženost Društva po osnovu kreditnog rizika za potraživanja od kupaca po tipu ugovorene strane data je u sledećoj tabeli:

Starosna struktura potraživanja od kupaca data je u narednoj tabeli:

U hiljadama RSD	Bruto 2014.	Ispravka vrednosti 2014.	Bruto 2013.	Ispravka vrednosti 2013.
Nedospela potraživanja	65.716		28.919	

Docnja od 0 do 30 dana	6.041		3.566	
Docnja od 31 do 60 dana	2.137		8.076	
Docnja od 61 do 90 dana	975		975	
Docnja od 91 do 120 dana	891		189	
Docnja od 121 do 360 dana	0		7.418	
Docnja preko 360 dana	4.432	4.432	7.033	7.033
	<b>80.192</b>	<b>4.432</b>	<b>56.176</b>	<b>7.033</b>
<b>Ukupno</b>			<b>56.176</b>	

*Ispravka vrednosti*

Promene na ispravci vrednosti potraživanja od kupaca date su u narednoj tabeli:

U hiljadama RSD	2014.	2013.
Stanje 1. Januara	7.033	7.422
Povećanja	1.244	1.000
Smanjenja	(423)	(272)
Otpisi	(3.422)	(1.117)
<b>Stanje 31. decembar</b>	<b>4.432</b>	<b>7.033</b>

#### 4.5 Pravična (fer) vrednost

Poslovna politika Društva je da obelodani informacije o pravičnoj vrednosti aktive i pasive za koju postoje zvanične tržišne informacije i kada se pravična vrednost značajno razlikuje od knjigovodstvene vrednosti. U Republici Srbiji ne postoji dovoljno tržišnog iskustva, kao ni stabilnosti i likvidnosti kod kupovine i prodaje potraživanja i ostale finansijske aktive i pasive, pošto zvanične tržišne informacije nisu u svakom trenutku raspoložive. Stoga, pravičnu vrednost nije moguće pouzdano utvrditi u odsustvu aktivnog tržišta. Rukovodstvo Društva vrši procenu rizika i u slučajevima kada se oceni da vrednost po kojoj se imovina vodi u poslovnim knjigama neće biti realizovana vrši ispravku vrednosti.

Fer vrednost finansijskih sredstava koja su iskazana po amortizovanoj vrednosti procenjuje se diskontovanjem novčanih tokova korišćenjem kamatne stope po kojoj bi Društvo moglo da pribavi dugoročne pozajmice, a koja odgovara efektivnoj kamatnoj stopi. Društvo smatra da iskazana knjigovodstvena vrednost potraživanja, nakon umanjenja za ispravku vrednosti po osnovu obezvređenja, kao i nominalna vrednost obaveza iz poslovanja, približno odražava njihovu tržišnu vrednost. Fer vrednost obaveza po kreditima procenjuje se diskontovanjem budućih ugovorenih novčanih tokova prema trenutnoj tržišnoj kamatnoj stopi koja je Društvu na raspolaganju za potrebe sličnih finansijskih instrumenata. Ovako utvrđena fer vrednost ne odstupa značajnije od vrednosti po kojoj su iskazane obaveze po kreditima u poslovnim knjigama Društva. Rukovodstvo Društva smatra da iznosi u priloženim finansijskim izveštajima odražavaju vrednost koja je u datim okolnostima najverodostojnija i najkorisnija za potrebe izveštavanja.



5. PRIHODI OD PRODAJE ROBE

U hiljadama RSD	2014.	2013.
Prihodi od prodaje robe – povezana pravna lica	164.981	127.153
Prihodi od prodaje robe – ostala pravna lica	48.701	34.754
<b>Ukupno</b>	<b>213.682</b>	<b>161.907</b>

6. PRIHODI OD PRODAJE PROIZVODA I USLUGA

U hiljadama RSD	2014.	2013.
Prihodi od prodaje proizvoda i usluga – povezana pravna lica	1.413.444	1.524.333
Prihodi od prodaje proizvoda i usluga – ostala prava lica	118.967	113.482
<b>Ukupno</b>	<b>1.532.411</b>	<b>1.637.815</b>

7. PRIHODI OD PREMIJA, SUBVENCIIJA, DOTACIJA I DONACIJA

U hiljadama RSD	2014.	2013.
Prihodi od premija osiguranja	25.659	29.479
Prihodi od subvencija	44.731	41.632
<b>Ukupno</b>	<b>70.390</b>	<b>71.111</b>

8. DRUGI POSLOVNI PRIHODI

U hiljadama RSD	2014.	2013.
Prihodi od zakupa-povezana pravna lica	5.558	4.889
Prihodi od zakupa-ostala pravna lica	2.293	9.843
Ostali poslovni prihodi-povezana pravna lica	7.200	36.783
Ostali poslovni prihodi-ostala pravna lica	16.296	4.934
<b>Ukupno</b>	<b>31.347</b>	<b>56.449</b>

## 9. PRIHODI OD AKTIVIRANJA UČINAKA I ROBE

U hiljadama RSD	2014.	2013.
Prihodi po osnovu priploda - Svinjarstvo	33.912	33.399
Prihodi po osnovu priploda - Govedarstvo	3.469	3.552
Prihodi po osnovu upotrebe gotovih proizvoda Fabrike stočne hrane na farmama	563.015	650.311
Prihodi po osnovu upotrebe gotovih proizvoda Ratarstva u Fabrici stočne hrane i na farmama	149.211	141.244
<b>Ukupno</b>	<b>749.607</b>	<b>828.506</b>

## 10. NABAVNA VREDNOST PRODATE ROBE

U hiljadama RSD	2014.	2013.
Nabavna vrednost prodate robe na veliko	155.535	106.694
Nabavna vrednost prodate robe na malo	3.088	3.170
Nabavna vrednost prodatog škart stada	47.878	48.641
<b>Ukupno</b>	<b>206.501</b>	<b>158.505</b>

## 11. TROŠKOVI MATERIJALA I ENERGIJE

U hiljadama RSD	2014.	2013.
Troškovi materijala za izradu - sirovina	1.159.627	1.276.025
Troškovi pomoćnog materijala	705.043	741.588
Troškovi ostalog materijala	2.468	3.116
Troškovi goriva za vozila	6.926	7.482
Troškovi gasa	17.895	5.106
Troškovi električne energije	31.893	27.421
<b>Ukupno</b>	<b>1.923.852</b>	<b>2.060.738</b>

Do smanjenja troškova materijala i energije u 2014. godini u odnosu na 2013. došlo je zbog znatno manje cene kukuruza, što je uslovalo i manju cenu stočne hrane na farmama. Sa druge strane u 2014. godini došlo je do značajnog povećanja troškova gasa za susenje ratarskih proizvoda zbog njihove veće vlažnosti uslovljene klimatskim usovima.



## 12. TROŠKOVI ZARADA, NAKNADA ZARADA I OSTALI LIČNI RASHODI

U hiljadama RSD	2014.	2013.
Troškovi bruto zarada	144.220	142.264
Troškovi poreza i doprinosa na zarade i naknade zarada na teret poslodavca	25.871	25.746
Troškovi naknada po ugovoru o delu	617	155
Troškovi naknada po autorskim ugovorima	0	259
Troškovi omladinske zadruge	858	7.769
Troškovi naknada po ugovoru o privremenim i povremenim poslovima	9.325	12.423
Troškova naknada fizičkim licima po osnovu ostalih ugovora	21	0
Ostali lični rashodi	9.498	10.422
<b>Ukupno</b>	<b>190.410</b>	<b>199.038</b>

## 13. TROŠKOVI PROIZVODNIH USLUGA

U hiljadama RSD	2014.	2013.
Troškovi usluga na izradi učinaka	7.979	8.794
Troškovi transportnih usluga	12.617	23.543
Troškovi usluga održavanja	13.984	11.137
Troškovi zakupa	4.512	5.887
Troškovi sajmova i reklame i propagande	199	217
Troškovi ostalih usluga	37.042	13.393
Troškovi ostalih usluga – zavisna pravna lica	61.716	83.256
<b>Ukupno</b>	<b>138.049</b>	<b>146.227</b>

## 14. TROŠKOVI AMORTIZACIJE

U hiljadama RSD	2014.	2013.
Troškovi amortizacije:		
- nekretnine	54.407	45.507
- postojenja i oprema	79.977	53.774
- ulaganja u tuđa osnovna sredstva	392	0
<b>Ukupno</b>	<b>134.776</b>	<b>99.281</b>

Troškovi amortizacije su se uvećali zbog dodatnih investicija u osnovna sredstva, pre svega u kupovinu nove opreme.

## 15. TROŠKOVI DUGOROČNIH REZERVISANJA

U hiljadama RSD	2014.	2013.
Rezervisanja za naknade i druge beneficije zaposlenih	6	1.930
Rezervisanja za sudske sporove	8.189	0
<b>Ukupno</b>	<b>8.195</b>	<b>1.930</b>

Rezervisanja su formirana za sudski spor sa Mihajlović Petrom koji je Društvo i Opštinu Staru Pazovu tužio za zemljište. Spor je na Apelacionom sudu u Novom Sadu izgubljen, u toku je žalba na Kasacionom sudu u Beogradu.

## 16. NEMATERIJALNI TROŠKOVI

U hiljadama RSD	2014.	2013.
Troškovi reprezentacije	2.462	1.625
Troškovi premije osiguranja	35.379	44.776
Troškovi provizija i naknada	618	628
Troškovi poreza i doprinosa	20.141	16.115
Ostali rashodi	51.314	49.897
<b>Ukupno</b>	<b>109.914</b>	<b>113.041</b>

## 17. FINANSIJSKI PRIHODI

U hiljadama RSD	2014.	2013.
Prihodi od kamata	404	125
Pozitivne kursne razlike - realizovane	116	13.128
Pozitivne kursne razlike - obračunske	97	1.925
Ostali finansijski prihodi	0	0
<b>Ukupno</b>	<b>617</b>	<b>15.178</b>

## 18. FINANSIJSKI RASHODI

U hiljadama RSD	2014.	2013.
Rashodi kamata	31.622	37.359
Negativne kursne razlike – realizovane	4.870	1.373
Negativne kursne razlike - obračunske	109.959	18.469
Ostali finansijski rashodi	696	1.726
<b>Ukupno</b>	<b>147.147</b>	<b>58.927</b>



Od ukupnog iznosa Rsd 109.959 hiljada obračunskih kursnih razlika, iznos od RSD 75.719 hiljada, odnosi se na efekte prethodno razgraničenih kursnih razlika koje su u skladu sa važećim Pravilnikom o kontnom okviru i sadržini računa u kontnom okviru prenete na teret bilansa uspeha 2014.

#### 19. RASHODI OD USKLADIVANJA VREDNOSTI IMOVINE

U hiljadama RSD	2014.	2013.
Ispravka i otpis nenaplaćenih potraživanja preko 60 dana	1.244	1.000
<b>Ukupno</b>	<b>1.244</b>	<b>1.000</b>

#### 20. OSTALI PRIHODI

U hiljadama RSD	2014.	2013.
Dobici od prodaje neretnina, postrojenja i opreme	201.263	27.500
Dobici od prodaje bioloških sredstava	0	390
Viškovi	5.414	1.169
Naplaćena otpisana potraživanja	423	272
Prihodi od smanjenja obaveza	26	113
Prihodi od ukidanja dugoročnih rezervisanja	2.297	0
Ostali prihodi	3.249	3.127
<b>Ukupno</b>	<b>212.672</b>	<b>32.571</b>

Od ukupnog iznosa iskazanog na poziciji dobici od prodaje nekretnina, postrojenja i opreme iznos od Rsd 200.473 hiljada odnosi se na prodaju građevinskog zemljišta povezanom licu Delta Real Estate doo.

#### 21. OSTALI RASHODI

U hiljadama RSD	2014.	2013.
Gubici od prodaje neretnina, postrojenja i opreme	2.324	13.830
Gubici od prodaje bioloških sredstava	62.886	54.126
Direktan otpis potraživanja	69	374
Otpisi materijala i robe	8.452	2.174
Rashodi po osnovu uginuća stada	61.125	60.011
Obezvredjenje zaliha materijala	2.171	0
Ostali rashodi	1.962	3.994
<b>Ukupno</b>	<b>138.989</b>	<b>134.509</b>

## 22. POREZ NA DOBITAK

### (a) Komponente poreza na dobitak

U hiljadama RSD	2014.	2013.
Poreski rashod perioda	20.695	3.021
Odloženi poreski rashodi/(prihodi) perioda	(22.714)	(15.372)
<b>Ukupno</b>	<b>(2.019)</b>	<b>(12.351)</b>

### (b) Usaglašavanje iznosa poreskog rashoda i proizvoda dobitka proizvoda dobitka pre oporezivanja i propisane poreske stope

U hiljadama RSD	2014.	2013.
<b>Dobitak pre oporezivanja</b>	<b>118.204</b>	<b>45.152</b>
Obračunati porez po zakonskoj stopi od 15%	17.731	6.773
Poreski efekti rashoda koji se ne priznaju u poreske svrhe	13.534	(8.387)
Poreski efekti razlike u računovodvenoj i poreskoj amortizaciji	(378)	6.123
Poreski efekat prenetog poreskog kredita	(10.192)	(1.488)
<b>Porez na dobitak</b>	<b>20.695</b>	<b>3.021</b>

### (c) Nepriznata poreska sredstva

Na dan 31. decembra 2014. godine Društvo nije priznalo odložena poreska sredstva koja se odnose na prenete neiskorišćene poreske gubitke i poreske kredite u iznosu od 569.699 hiljada RSD, usled neizvesnosti da li će postojati dovoljan oporezivi dobitak u budućim periodima na teret koga bi se moglo izvršiti priznavanje prenetih poreskih gubitaka i poreskih kredita.

Preneti poreski gubici ističu u sledećim godinama:

U hiljadama RSD	Godina isteka	2014.	2013.
<b>Godina nastanka poreskih gubitaka</b>			
- 2005	2014	0	600.786
- 2006	2015	208.961	208.961
- 2009	2019	77.684	77.684
- 2010	2015	10.011	10.011
- 2011	2016	15.761	15.761
- 2012	2017	0	0
- 2013	2018	16.500	16.500
- 2014	2019	45.174	0
<b>Ukupno</b>		<b>374.091</b>	<b>929.703</b>

Preneti poreski krediti ističu u sledećim godinama:



U hiljadama RSD	Godina isteka	2014.	2013.
<b>Godina nastanka poreskih gubitaka</b>			
- 2007	2016	230.645	240.838
- 2008	2017	179.469	179.469
- 2009	2018	58.585	58.585
- 2010	2015	5.988	5.988
- 2011	2016	22.503	22.503
- 2012	2017	46.380	46.380
- 2013	2018	0	0
- 2014	2019	0	0
<b>Ukupno</b>		<b>543.570</b>	<b>553.763</b>

*(d) Odložena poreska sredstva/obaveze*

Odložena poreska sredstva/obaveze u iznosu od RSD 22.714 hiljada nastala su kao posledica razlike između poreske osnovice pojedinih sredstava i obaveza i iznosa tih sredstava i obaveza iskazanih u bilansu stanja, kao i po osnovu poreskog kredita po osnovu ulaganja u osnovna sredstva. Obračun odloženih poreskih obaveza je prikazan u sledećoj tabeli:

U hiljadama RSD	2014.			2013.		
	Aktiva	Pasiva	Neto	Aktiva	Pasiva	Neto
Amortizacija osnovnih sredstava		24.593	(24.593)		25.638	(25.638)
Poreski kredit po osnovu ulaganja u osnovna sredstva	29.984		29.984	8.316		8.316
<b>Odloženo poresko sredstvo/obaveza, neto</b>	<b>29.984</b>	<b>24.593</b>	<b>5.391</b>	<b>8.316</b>	<b>25.638</b>	<b>(17.322)</b>

## 23. NEMATERIJALNA ULAGANJA

Nematerijalna ulaganja obuhvataju pravo korišćenja gradskog građevinskog zemljišta u iznosu od RSD 95.836 hiljada (u 2013. godini RSD 96.122 hiljada).

## 24. NEKRETNINE, POSTROJENJA I OPREMA

U hiljadama RSD	Zemljište	Građevinski objekti	Postrojenja i oprema	Ostale nekretnine, postrojenja i oprema	Nekretnine, postrojenja i oprema u pripremi	Ulaganja na		Ukupno
						tudim nekretninama, postrojenju i opremi	Avansi za nekretnine, postrojenja i opremu	
<b>Nabavna vrednost</b>								
<b>Stanje na dan 1. januara 2013.</b>								
	1.676.939	2.330.876	952.368	2	229.820	94.336	5.284.341	
Povećanja u toku godine	1.892	19.874	31.756		13.461	11.802	78.785	
Otuđenja i rashodovanja	(3.160)	(30.762)	(29.041)	(2)			(62.965)	
Efekti procene vrednosti							0	
Prenosi		149.747	78.265		(228.012)		0	
Zatvaranje datih avansa						(97.542)	0	
Ostalo							(97.542)	
<b>Stanje na 31. decembra 2013.</b>								
	1.675.671	2.469.735	1.033.348	15.269	21.081	8.596	5.202.619	
Povećanja u toku godine	2.586	18.969	25.067			2.818	70.521	
Otuđenja i rashodovanja	(14.922)	(6.380)					(21.302)	
Efekti procene vrednosti							0	
Prenosi		23.090			(23.090)		0	
Zatvaranje datih avansa						(8.596)	0	
Ostalo							0	
<b>Stanje na 31. decembra 2014.</b>								
	1.663.335	2.511.794	1.052.035	13.260	2.818	0	5.243.242	
<b>Akumulirana ispravka vrednosti</b>								
<b>Stanje 1. januara 2013.</b>								
		685.816	479.206				1.165.022	
Amortizacija za tekuću godinu		45.506	53.775				99.281	
Otuđenja i rashodovanja		(18.140)	(19.020)				(37.160)	
Efekti procene vrednosti							0	
Prenosi							0	
Ostalo							0	
<b>Stanje na 31. decembra 2013.</b>								
		713.182	513.961				1.227.143	
Amortizacija za tekuću godinu		54.407	79.977			392	134.776	
Otuđenja i rashodovanja			(11.524)				(11.524)	
Efekti procene vrednosti							0	



**Napredak AD Stara Pazova**  
*Napomene uz finansijske izveštaje*

Prenosi					
Ostalo		767.589	582.414	392	1.350.395
Stanje na 31. decembra 2014.					
Sadašnja vrednost na dan 31. decembra 2013. godine	1.675.671	1.756.553	519.387	15.269	8.596
Sadašnja vrednost na dan 31. decembra 2014. godine	1.663.335	1.744.205	469.621	13.260	2.426
					0
					3.892.847

Na dan 31. decembra 2014. godine, sadašnja vrednost poljoprivrednog zemljišta Društva nad kojima je uspostavljena hipoteka kao sredstvo obezbeđenja oplate kredita odobrenih od strane Komercijalne banke AD za kredit odobren Društvu Delta DMD doo iznosi RSD 161.748 hiljada (31. decembar 2013. godine: RSD 161.748 hiljada). Takođe uspostavljena je hipoteka na objekte farme svinja radi obezbeđenja kredita odobrenog od strane Komercijalne banke u iznosu od RSD 348.797 hiljada i hipoteka na objekte farme krava radi obezbeđenja kredita dobijenog od banke Erste GCIB iz Holandije u iznosu od RSD 239.276 hiljada.

Sadašnja vrednost opreme uzete na lizing na dan 31. decembra 2014. godine iznosi RSD 4.450 hiljada (31. decembar 2013: RSD 8.056 hiljada). Oprema uzeta na lizing se odnosi na transportna teretna sredstva i motorna vozila. Formalno vlasništvo nad lizing opremom prelazi na Društvo isplatom poslednje lizing rate, bez uslova dodatnih plaćanja.

**25. BIOLOŠKA SREDSTVA**

Promene na biološkim sredstvima su prikazane u narednoj tabeli:

U hiljadama RSD	Šume i višegodišnji zasadi	Osnovno stado	Biološka sredstva u pripremi	Avansi za biološka sredstva	Ukupno
<b>Nabavna vrednost</b>					
<b>Stanje na 1. januar 2014.</b>	<b>17.268</b>	<b>193.323</b>			<b>210.591</b>
Nabavka		591			591
Priplod		37.381			37.381
Prirast		247.448			247.448
Prodaja		(167.796)			(167.796)
Uginuće	(17.268)	(31.104)			(48.372)
Prevođenje		(87.040)			(87.040)
Promena fer vrednosti		(4.474)			(4.474)
<b>Stanje na 31. decembar 2014.</b>	<b>0</b>	<b>188.329</b>			<b>188.329</b>
<b>Dugoročna biološka sredstva- stalna imovina</b>					
		<b>188.329</b>			<b>188.329</b>
<b>Kratkoročna biološka sredstva-zalihe</b>					
		<b>146.748</b>			<b>146.748</b>

**26. DUGOROČNI FINANSIJSKI PLASMANI**

U hiljadama RSD	2014.	2013.
<b>Učešća u kapitalu:</b>		
- zavisna pravna lica	1	1
- ostala pravna lica	21	21
<b>Minus: Ispravka vrednosti</b>		
- učešća u kapitalu	21	21
<b>Stanje na dan 31. decembra</b>	<b>1</b>	<b>1</b>

**27. DUGOROČNA POTRAŽIVANJA**

U hiljadama RSD	2014.	2013.
Ostala dugoročna potraživanja za prodane stanove	<b>5.202</b>	<b>5.057</b>
<b>Stanje na dan 31. decembra</b>	<b>5.202</b>	<b>5.057</b>



**28. ZALIHE**

U hiljadama RSD	2014.	2013.
Materijal	134.966	125.408
Rezervni delovi	34.429	28.952
Alat i inventar	61.764	59.429
<i>Minus: Ispravka vrednosti</i>	(2.171)	0
Nedovršena proizvodnja - ratarstvo	115.949	122.000
Nedovršena proizvodnja - stočarstvo	146.748	159.898
Gotovi proizvodi	176.110	49.652
Roba	89.131	75.294
Dati avansi za zalihe i usluge	4.867	2.073
<i>Minus: Ispravka vrednosti</i>	0	0
Stalna sredstva namenjena prodaji	<b>0</b>	<b>0</b>
<b>Stanje na dan 31. decembra</b>	<b>761.793</b>	<b>622.706</b>

Na dan 31. decembra 2014. godine je ostala na zalihama velika količina šećerne repe u iznosu od RSD 11.000 hiljada jer se kasnilo sa prijemom te kulture u šećeranu. U 2013. godini kompletan rod šećerne repe je do kraja godine preuzet pa na dan 31. decembra 2013. nije bilo na zalihama. Takođe na dan 31. decembra 2014. postoje i velike zalihe kukuruza zbog rekordnih prinosa ove kulture u iznosu od RSD 115.699 hiljada, koji nije prodat iz razloga što se čuva za potrebe proizvodnje stočne hrane. U toku 2013. godine su prinosi bili manji pa nisu bile tako velike zalihe na dan 31. decembra 2013.

**29. POTRAŽIVANJA**

U hiljadama RSD	2014.	2013.
<b>Potraživanja po osnovu prodaje</b>		
Kupci u zemlji		
- matično i zavisna pravna lica	39.285	20.602
- kupci (3. lica)	40.907	35.574
<i>Minus: Ispravka vrednosti</i>	(4.432)	(7.033)
<b>Druga potraživanja</b>		
Potraživanja za kamatu i dividende	0	0
Potraživanja od zaposlenih	253	324
Ostala tekuća potraživanja	986	1.028
<i>Minus: Ispravka vrednosti</i>	(253)	(453)
<b>Saldo na dan 31. decembra</b>	<b>76.746</b>	<b>50.042</b>

**30. GOTOVINSKI EKVIVALENTI I GOTOVINA**

U hiljadama RSD	2014.	2013.
Tekući račun	91	12.473
Izdvojena novčana sredstva	0	0
Devizni račun	20	0
Blagajna	0	0
Ostala novčana sredstva	0	0
<b>Stanje na dan 31. decembra</b>	<b>111</b>	<b>12.473</b>

**31. AKTIVNA VREMENSKA RAZGRANIČENJA**

U hiljadama RSD	2014.	2013.
Unapred plaćeni troškovi	16.378	0
Nefakturisani prihod	0	0
Razgraničeni troškovi	47.786	22.983
AVR – razgraničene kursne razlike	0	75.719
Ostalo	1.889	6.014
<b>Stanje na dan 31. decembra</b>	<b>66.053</b>	<b>104.716</b>

Kao što je obelodanjeno napomenom 18, Društvo je ceo iznos prethodno razgraničenih obračunskih kursnih razlika iskazanih u bilansu stanja 2013. prikazalo na teret bilansa uspeha 2014.

**32. OSNOVNI KAPITAL**

Osnovni kapital Društva se u celini odnosi na obične akcije. Na dan 31. decembra 2014. godine, akcijski kapital se sastoji od 3.298.451 običnih akcija, pojedinačne nominalne vrednosti od 710,00 RSD. Sve emitovane akcije su u potpunosti uplaćene.

Većinski vlasnik Društva je Delta Agrar doo sa 86,93% akcija i prava glasa.

Struktura akcijskog kapitala na dan 31. decembra 2014. godine i 2013. godine bila je sledeća:

Akcionar	Broj akcija	U hiljadama RSD	Pravo glasa
Delta Agrar doo	2.867.478	2.035.909	86,9%
Akcionarski fond ad	324.227	230.201	9,8%
Fizička lica	106.746	75.790	3,3%
<b>Ukupno</b>	<b>3.298.451</b>	<b>2.341.900</b>	<b>100,0%</b>

Pored osnovnog kapitala Društvo raspolaže sa ostalim kapitalom RSD 4.845 hiljada (u 2013. RSD 4.845 hiljada), emisionom premijom formiranom prilikom otkupa sopstvenih akcija od manjinskih akcionara 2007. godine RSD 70.399 hiljada (2013. RSD 70.399 hiljada) i ostalim rezervama RSD 4.527 hiljada (2013. RSD 4.527 hiljada).



### 33. DUGOROČNA REZERVISANJA

(a) Struktura dugoročnih rezervisanja je prikazana kako sledi:

U hiljadama RSD	2014.	2013.
Rezervisanja za dugoročne naknade zaposlenima	5.630	7.622
Rezervisanja za troškove sudskih sporova	8.189	0
<b>Stanje dan 31. decembra</b>	<b>13.819</b>	<b>7.622</b>

Na dan 31. decembra 2014. godine, Društvo je formiralo rezervisanja za potencijalne gubitke koji mogu proisteći po osnovu verovatnih negativnih ishoda sudskih sporova koji se vode protiv Društva (RSD 8.189 hiljada).

Rezervisanja za otpremnine i jubilarne nagrade formirana su na bazi izveštaja nezavisnog aktuara i ista su iskazana u iznosu sadašnje vrednosti očekivanih budućih isplata.

(b) Promene na dugoročnim rezervisanjima u toku 2014. i 2013 godine prikazane su u sledećoj tabeli:

U hiljadama RSD	Sudski sporovi izdata jemstva	Naknade zaposlenima	Ukupno
<b>Stanje na dan 1. januar 2013. godine</b>	<b>0</b>	<b>6.593</b>	<b>6.593</b>
Nova rezervisanja u toku godine		1.029	1.029
Iskorišćena rezervisanja			
Ukidanje u korist prihoda			
<b>Stanje na dan 31. decembra 2013. godine</b>	<b>0</b>	<b>7.622</b>	<b>7.622</b>
Nova rezervisanja u toku godine	8.189	305	8.494
Iskorišćena rezervisanja			
Ukidanje u korist prihoda		(2.297)	(2.297)
<b>Stanje na dan 31. decembra 2014. godine</b>	<b>8.189</b>	<b>5.630</b>	<b>13.819</b>

### 34. DUGOROČNE OBAVEZE

U hiljadama RSD	2014.	2013.
Dugoročni krediti i zajmovi u zemlji	449.898	541.261
Dugoročni krediti i zajmovi u inostranstvu	211.677	257.946
Obaveze po osnovu finansijskog lizinga	4.231	5.724
Ostale dugoročne obaveze	13.219	4.834
<i>Minus: Tekuća dospeća dugoročnih obaveza</i>		
- dugoročni krediti i zajmovi	193.967	265.485
- dugoročne obaveze po osnovu finansijskog lizinga	1.807	1.713

- ostalo	540	734
<b>Stanje na dan 31. decembra</b>	<b>482.711</b>	<b>541.833</b>

Društvo ima dugoročne kredite od banaka: Erste GCIB Amsterdam i Komercijalne banke AD. Kamatne stope se kreću od 1,3 do 8,95 %.

Kao što je obelodanjeno u napomenama tačka 4.3. i 24. dugoročni krediti i zajmovi obezbeđeni su hipotekama na nekretninama Društva čija je sadašnja vrednost na dan 31. decembra 2014. godine RSD 588.073 hiljada.

Dospeće navedenih kredita sa stanjem na dan 31. decembra 2014. i 2013. godine je prikazano u sledećoj tabeli:

U hiljadama RSD	2014.	2013.
Period otplate		
Do 1 godine	193.967	265.485
Od 1 do 5 godina	467.608	533.722
Preko 5 godina		
<b>Ukupno</b>	<b>661.575</b>	<b>799.207</b>

*Obaveze po osnovu finansijskog lizinga*

Društvo je putem finansijskog lizinga nabavilo teretna transportna sredstva i motorna vozila od Zastava Istrabenz Lizing i VB lizing. Obaveze po osnovu opreme uzete u finansijski lizing prikazane su kako sledi:

U hiljadama RSD	2014.			2013.		
	Ukupno	Kamata	Glavnica	Ukupno	Kamata	Glavnica
Dospeva do 1 godine	1.807	261	1.546	1.713	394	1.319
Dospeva od 1 do 5 godina	2.424	151	2.273	4.011	412	3.599
Dospeva posle 5 godina						
Ukupne obaveze po osnovu lizinga	4.231	412	3.819	5.724	806	4.918
Tekuća dospeća	1.807	261	1.546	1.713	394	1.319
<b>Stanje na dan 31. decembar</b>	<b>2.424</b>	<b>151</b>	<b>2.273</b>	<b>4.011</b>	<b>412</b>	<b>3.599</b>

**35. KRATKOROČNE FINANSIJSKE OBAVEZE**

U hiljadama RSD	2014.	2013.
Tekuća dospeća:		
- dugoročni krediti i zajmovi	193.967	265.485
- finansijski lizing	1.807	1.713
- ostale dugoročne obaveze	540	734
<b>Stanje na dan 31. decembra</b>	<b>196.314</b>	<b>267.932</b>



**36. OBAVEZE IZ POSLOVANJA**

U hiljadama RSD	2014.	2013.
Primljeni avansi	0	32.449
Dobavljači – povezana pravna lica: - matično i zavisna pravna lica u zemlji	325.256	308.005
Dobavljači u zemlji	79.547	56.618
Dobavljači u inostranstvu	13.080	4.440
<b>Stanje na dan 31. decembra</b>	<b>417.833</b>	<b>401.512</b>

**37. OSTALE KRATKOROČNE OBAVEZE**

U hiljadama RSD	2014.	2013.
<b>Obaveze po osnovu zarada i naknada zarada</b>		
Obaveze za neto zarade i naknade zarada	9.124	8.516
Obaveze za poreze i doprinos na zarada i naknade zarada	6.092	5.472
<b>Druge obaveze</b>		
Obaveze po osnovu kamata	2.082	2.431
Obaveze za dividende i učešće u dobitku	128	129
Obaveze prema zaposlenima	749	791
Ostale obaveze	0	53
<b>Stanje na dan 31. decembra</b>	<b>18.175</b>	<b>17.392</b>

**38. OBAVEZE ZA OSTALE POREZE, DOPRINOSE I DRUGE DAŽBINE**

U hiljadama RSD	2014.	2013.
Obaveze za porez iz rezultata	20.695	3.021
Obaveze za doprinose koji terete troškove	87	964
Ostale obaveze	0	273
<b>Stanje na dan 31. decembra</b>	<b>20.782</b>	<b>4.258</b>

**39. PASIVNA VREMENSKA RAZGRANIČENJA**

U hiljadama RSD	2014.	2013.
Obračunati troškovi	0	2.031
Razgraničeni prihodi	558	0
Ostala PVR	2.866	5.380
<b>Stanje na dan 31. decembra</b>	<b>3.424</b>	<b>7.411</b>

**40. VANBILANSNA EVIDENCIJA**

U hiljadama RSD	2014.	2013.
Tuđa roba na zalihama	44.482	32.512
Zemljište u zakupu	11.852	2.868
Tudja oprema	20.661	20.661
<b>Stanje na dan 31. decembra</b>	<b>76.995</b>	<b>56.041</b>

Tudja roba na zalihama u iznosu od RSD 44.482 hiljada na 31. decembra 2014. godine (31. decembar 2013. godine: RSD 32.512 hiljada) odnosi se na robu u vlasništvu društva Delta Agrara doo i ostalih fizičkih i pravnih lica koja se nalazi pre svega u silosu Društva i ostalim magacinima.

**41. ZARADA PO AKCIJI**

U hiljadama RSD	2014.	2013.
Neto dobitak	120.223	57.503
Prosečan ponderisani broj akcija	3.298.451	3.298.451
<b>Zarada po akciji (u RSD)</b>	<b>36,45</b>	<b>17,43</b>

**42. OBELODANJIVANJE ODNOSA SA POVEZANIM LICIMA**

U svom redovnom poslovanju Društvo ostvaruje poslovne transakcije sa povezanim licima. Društvo pruža usluge povezanim pravnim licima i istovremeno je korisnik njihovih usluga. Odnosi između Društva i njegovih povezanih pravnih lica regulisani su na ugovornoj osnovi i po tržišnim uslovima.

Transakcije sa povezanim licima prikazane su u sledećoj tabeli:

dinara	u hiljadama					
	kupci		dobavljači		ostale obaveze	
	2014.	2013.	2014.	2013.	2014.	2013.
Naziv						
Delta Agrar	20.374	20.347	318.306	251.369	0	0
Jedinstvo	16	31	56	40.665	0	0
Delta Holding	0	0	27	27	0	0
Podunavlje	30	0	0	0	0	0
Delta Trasp.Sistem	46	0	2.627	46	0	0
Delta Vet Med	600	0	2.712	14.843	0	0
Yuhor Export	18.021	0	14	48	0	0
Delta Broker	0	0	0	0	0	0
Danubius	0	0	0	4	0	0
Interservis	0	0	30	0	0	0
Florida bel	0	209	0	0	0	0
Delta Real E.	9	0	0	0	0	0
Delta Automoto	0	0	38	383	0	0
Delta M	15	15	1.277	541	0	0



**Napredak AD Stara Pazova**  
*Napomene uz finansijske izveštaje*

Delta DMD	0	0	14	6	0	0
Kozara	0	0	0	0	0	0
Delta – Pak	0	0	155	73	0	0
Topola	174	0	0	0	0	0
<b>SVEGA</b>	<b>39.285</b>	<b>20.602</b>	<b>325.256</b>	<b>308.005</b>	<b>0</b>	<b>0</b>

**Napredak AD Stara Pazova**  
*Napomene uz finansijske izvjestaje*

Naziv	prihodi		rashodi	
	2014.	2013.	2014.	2013.
Delta Agrar	1.552.978	1.686.684	26.160	28.125
Agroapoteka	0	39	0	0
Delta-Pak	0	0	189	62
Delta Automoto	0	0	1.778	1.262
Delta DMD	0	0	14	6
Delta Trasp.Sistem	38	0	2.178	38
Yuhor Export	31.291	0	48	48
Jedinstvo	1.297	169	618	721
Interservis	0	0	302	302
Delta Real Estate	8	0	0	37
Podumavlje	1.451	1.337	487	857
Delta Vet Med	1.034	559	60.249	5.735
Delta Broker	0	0	0	0
Delta M	0	0	5.069	6.916
Danubius	0	0	0	4
Florida Bel	360	1.341	516	411
Delta Holding	0	0	0	3
NBGP Properties doo	27	0	0	0
Topola	1.743	1.794	0	37
Kozara	956	1.234	700	0
<b>SVEGA</b>	<b>1.591.183</b>	<b>1.693.157</b>	<b>98.308</b>	<b>44.564</b>



#### 43. NEUSAGLAŠENA POTRAŽIVANJA I OBAVEZE

U skladu sa članom 18. Zakona o računovodstvu Društvo je izvršilo usaglašavanje potraživanja i obaveza sa dužnicima i poveriocima. Usaglašavanje potraživanja i obaveza izvršeno je sa stanjem na dan 31.10.2014. i 2013. godine. Društvo ima 8,3% neusaglašenih potraživanja (2013. godine je 1,6%) i 6,5% neusaglašenih obaveza (2013. godini je 1,6%).

#### 44. POTENCIJALNE OBAVEZE I POTENCIJALNA SREDSTVA

##### *(a) Sudski sporovi*

Društvo je uključeno u veći broj sudskih sporova koji proističu iz njegovog svakodnevnog poslovanja i odnose se na komercijalna i ugovorna pitanja, kao i pitanja koja se tiču radnih odnosa, a koja se rešavaju ili razmatraju u toku regularnog poslovanja. Društvo procenjuje verovatnoću negativnih ishoda ovih pitanja, kao i iznose verovatnih ili razumnih procena gubitaka. Razumne procene obuhvataju prosuđivanje rukovodstva nakon razmatranja informacija koje uključuju obaveštenja, poravnanja, procene od strane pravnog sektora, dostupne činjenice, identifikaciju potencijalnih odgovornih strana i njihove mogućnosti da doprinesu rešavanju, kao i prethodno iskustvo. Rezervisanje za sudske sporove se formira kada je verovatno da postoji obaveza čiji se iznos može pouzdano proceniti pažljivom analizom. Potrebno rezervisanje se može promeniti u budućnosti zbog novih događaja ili dobijanja novih informacija.

Na dan 31. decembra 2014. godine Društvo se javlja kao tužena strana u određenom broju sudskih sporova. Ukupno procenjeni iznos tužbenih zahteva iznosi RSD 3.194 hiljada (31. decembar 2013. godine: RSD 6.998 hiljada), ne uzimajući u obzir eventualne zatezne kamate po ovom osnovu.

Konačan ishod sudskih sporova u toku je neizvestan. Kao što je obelodanjeno u Napomeni tački 33., na dan 31. decembra 2014. godine Društvo je formiralo rezervisanja za potencijalne gubitke koji mogu proisteći iz navedenih sporova u ukupnom iznosu od RSD 8.189 hiljada.

#### 45. DOGAĐAJI NAKON DATUMA BILANSA STANJA

Nakon datuma sastavljanja bilansa stanja nije bilo događaja koji bi značajnije uticali na finansijski položaj od onog koji je prikazan u finansijskim izveštajima.

U Staroj Pazovi, 31.03.2015. godine

Lice odgovorno za sastavljanje  
finansijskih izveštaja

Dragana Miljević, šef knjigovodstva



Zakonski zastupnik

Milan Šveljo, generalni direktor

**NAPREDAK A.D. STARA PAZOVA**

Finansijski izveštaji  
za godinu završenu  
31. decembra 2014. godine

30. april 2015. godine



FINANSIJSKI IZVEŠTAJI  
ZA GODINU ZAVRŠENU  
31. DECEMBRA 2014. GODINE

SADRŽAJ:	<i>Strana</i>
Izveštaj nezavisnog revizora	1 - 2
Finansijski izveštaji	
Bilans uspeha	3
Izveštaj o ukupnom rezultatu	4
Bilans stanja	5 - 6
Izveštaj o tokovima gotovine	7
Izveštaj o promenama na kapitalu	8
Napomene uz finansijske izveštaje	9 - 42



KPMG d.o.o. Beograd  
Kraljice Natalije 11  
11000 Belgrade  
Serbia

Telephone: +381 11 20 50 500  
Fax: +381 11 20 50 550  
E-mail: info@kpmg.rs  
Internet: www.kpmg.rs

## Izveštaj nezavisnog revizora

### AKCIONARIMA

#### NAPREDAK A.D. STARA PAZOVA

##### Izveštaj o finansijskim izveštajima

Izvršili smo reviziju priloženih finansijskih izveštaja Napredak a.d. Stara Pazova (u daljem tekstu: „Društvo“) koji se sastoje od bilansa stanja na dan 31. decembra 2014. godine, bilansa uspeha, izveštaja o ostalom rezultatu, izveštaja o promenama na kapitalu i izveštaja o tokovima gotovine za godinu koja se završava na taj dan, kao i napomena, koje sadrže pregled osnovnih računovodstvenih politika i ostala obelodanjivanja.

##### *Odgovornost rukovodstva za finansijske izveštaje*

Rukovodstvo je odgovorno za sastavljanje i istinit i pošten pregled ovih finansijskih izveštaja u skladu sa računovodstvenim propisima Republike Srbije, kao i za uspostavljanje takvih internih kontrola za koje se smatra da su relevantne za pripremu finansijskih izveštaja, koji ne sadrže materijalno značajne greške, nastale bilo zbog pronevere ili zbog grešaka u radu.

##### *Odgovornost revizora*

Naša odgovornost je da na osnovu izvršene revizije izrazimo mišljenje o priloženim finansijskim izveštajima. Reviziju smo izvršili u skladu sa Zakonom o reviziji Republike Srbije i Međunarodnim standardima revizije. Ovi standardi zahtevaju da se pridržavamo etičkih zahteva i da reviziju planiramo i obavimo na način koji nam omogućuje da steknemo razumni nivo uveravanja da finansijski izveštaji ne sadrže materijalno značajne greške.

Revizija obuhvata obavljanje procedura u cilju prikupljanja revizorskih dokaza o iznosima i obelodanjivanjima u finansijskim izveštajima. Izbor procedura zavisi od naše procene, uključujući i procenu rizika od materijalno značajnih grešaka u finansijskim izveštajima, nastalih bilo zbog pronevere ili zbog grešaka u radu. U proceni rizika uzimamo u obzir interne kontrole, koje su relevantne za sastavljanje i istinit i pošten pregled finansijskih izveštaja, sa ciljem kreiranja odgovarajućih revizorskih procedura, ali ne i za svrhe izražavanja mišljenja o efektivnosti primenjenih internih kontrola. Takođe, revizija obuhvata i ocenu adekvatnosti primenjenih računovodstvenih politika i opravdanosti značajnih procenjivanja, koje je rukovodstvo izvršilo, kao i ocenu opšte prezentacije finansijskih izveštaja.

Smatramo da su revizorski dokazi koje smo pribavili dovoljni i odgovarajući i pružaju osnov za izražavanje našeg mišljenja.





## *Mišljenje*

Po našem mišljenju, finansijski izveštaji pružaju istinit i pošten pregled finansijskog položaja Društva na dan 31. decembra 2014. godine, kao i rezultate njegovog poslovanja i tokove gotovine za godinu koja se završava na taj dan i sastavljeni su u skladu sa računovodstvenim propisima Republike Srbije.

### **Izveštaj o drugim zakonskim i regulatornim zahtevima**

Izvršili smo pregled godišnjeg izveštaja o poslovanju Društva. Rakovodstvo Društva je odgovorno za sastavljanje i prezentiranje godišnjeg izveštaja o poslovanju, u skladu sa zahtevima Zakona o računovodstvu i Zakona o tržištu kapitala (Služeni glasnik RS broj 62/2013 i 31/2011). Naša odgovornost je da izrazimo mišljenje o usklađenosti godišnjeg izveštaja o poslovanju sa finansijskim izveštajima za poslovnu 2014. godinu. U vezi sa tim naši postupci ispitivanja su ograničeni na procenjivanje usaglašenosti računovodstvenih informacija sadržanih u godišnjem izveštaju o poslovanju sa godišnjim finansijskim izveštajima koji su bili predmet revizije. Shodno tome naši postupci nisu uključivali pregled ostalih informacija sadržanih u godišnjem izveštaju o poslovanju koje proističu iz informacija i evidencija koje nisu bile predmet revizije.

Po našem mišljenju, računovodstvene informacije prikazane u godišnjem izveštaju o poslovanju su, po svim materijalno značajnim pitanjima, usklađene sa finansijskim izveštajima Društva za godinu koja se završila na dan 31. decembra 2014. godine.

Beograd, 30. april 2015. godine

KPMG d.o.o. Beograd

(M.P.)

Dorđe Dimić  
*Ovlašćeni revizor*

Dorđe Dimić  
288086-260  
9977710342

Dorđe Dimić  
288086-260/1110342  
+381 11 9990 000  
BEOGRAD, UL. BOVA 119/1  
288086-260/1110342  
www.kpmg.com  
KPMG d.o.o. Beograd  
kpmg@kpmg.com

**BILANS USPEHA  
 ZA GODINU ZAVRŠENU 31. DECEMBRA 2014. GODINE**

U hiljadama RSD	Napomena	2014.	2013.
Prihodi od prodaje robe	5	213.682	161.907
Prihodi od prodaje proizvoda i usluga	6	1.532.411	1.637.815
Prihodi od premija, subvencija, dotacija	7	70.390	71.111
Drugi poslovni prihodi	8	31.347	-56.449
<b>Prihodi iz redovnog poslovanja</b>		<b>1.847.830</b>	<b>1.927.282</b>
Nabavna vrednost prodate robe	10	(206.501)	(158.505)
Prihodi od aktiviranja učinaka i robe	9	749.607	828.506
Povećanje(smanjenje) vrednosti zaliha		306.555	214.811
Troškovi materijala	11	(1.867.138)	(2.020.729)
Troškovi goriva i energije	11	(56.714)	(40.009)
Troškovi zarada, naknada zarada i ostali lični rashodi	12	(190.410)	(199.038)
Troškovi proizvodnih usluga	13	(138.049)	(146.227)
Troškovi amortizacije	14	(134.776)	(99.281)
Troškovi rezervisanja	15	(8.195)	(1.930)
Nematerijalni troškovi	16	(109.914)	(113.041)
<b>Rashodi iz poslovanja</b>		<b>(1.655.535)</b>	<b>(1.735.443)</b>
<b>Poslovni dobitak/(gubitak)</b>		<b>192.295</b>	<b>191.839</b>
Finansijski prihodi	17	617	15.178
Finansijski rashodi	18	(147.147)	(58.927)
<b>Finansijski prihodi i rashodi (neto)</b>		<b>(146.530)</b>	<b>(43.749)</b>
Rashodi od usklađivanja vrednosti	19	(1.244)	(1.000)
Ostali prihodi	20	212.672	32.571
Ostali rashodi	21	(138.989)	(134.509)
<b>Dobitak/(gubitak) iz redovnog poslovanja pre poreza</b>		<b>118.204</b>	<b>45.152</b>
<b>Dobitak/(gubitak) pre oporezivanja</b>	22b	<b>118.204</b>	<b>45.152</b>
Porez na dobit	22a	2.019	12.351
<b>Neto dobitak/(gubitak)</b>		<b>120.223</b>	<b>57.503</b>

Napomene na stranama od 9 do 42 čine sastavni deo finansijskih izveštaja.  
 Izveštaj nezavisnog revizora – strane 1 i 2.

**IZVEŠTAJ O OSTALOM REZULTATU  
ZA GODINU ZAVRŠENU 31. DECEMBRA 2014. GODINE**

U hiljadama RSD	Napomena	2014.	2013.
<b>Neto rezultat iz poslovanja</b>		<b>120.223</b>	<b>57.503</b>
<b>Ostali sveobuhvatni dobitak/(gubitak)</b> Promene revalorizacije nematerijalne imovine, nekretnina, postrojenja i opreme		(6.178)	(9.219)
Stavke koje neće biti reklasifikovane u Bilansu uspeha u budućim periodima		(6.178)	(9.219)
Ostali bruto sveobuhvatni dobitak/(gubitak)		(6.178)	(9.219)
Porez na ostali sveobuhvatni dobitak/(gubitak) perioda			
Neto ostali sveobuhvatni dobitak/(gubitak)		(6.178)	(9.219)
<b>Ukupan neto sveobuhvatni dobitak ili gubitak</b>		<b>114.045</b>	<b>48.284</b>

Napomene na stranama od 9 do 42 čine sastavni deo finansijskih izveštaja.  
Izveštaj nezavisnog revizora – strane 1 i 2.



**BILANS STANJA  
NA DAN 31. DECEMBRA 2014. GODINE**

<u>U hiljadama RSD</u>	<u>Napomena</u>	<u>2014.</u>	<u>2013.</u>
<b>AKTIVA</b>			
Stalna sredstva			
Nematerijalna ulaganja	3.4; 23	95.836	96.122
Nekretnine, postrojenja, oprema i biološka sredstva	3.5; 24; 25	4.081.176	4.186.067
Dugoročni finansijski plasmani	3.3; 26	1	1
Dugoročna potraživanja	3.3; 27	5.202	5.057
<b>Ukupno stalna imovina</b>		<b>4.182.215</b>	<b>4.287.247</b>
Odložena poreska sredstva	22	29.984	8.316
Obrtna imovina			
Zalihe	3.7; 28	761.793	622.706
Potraživanja po osnovu prodaje	3.3; 29	75.760	49.143
Druga potraživanja	29	986	899
Gotovina i gotovinski ekvivalenti	30	111	12.473
Porez na dodatu vrednost		41.747	48.822
Aktivna vremenska razgraničenja	31	66.053	104.716
<b>Ukupno obrtna imovina</b>		<b>946.450</b>	<b>838.759</b>
<b>Ukupna aktiva</b>		<b>5.158.649</b>	<b>5.134.322</b>
<b>Vanbilansna aktiva</b>	40	<b>76.995</b>	<b>56.041</b>

Napomene na stranama od 9 do 42 čine sastavni deo finansijskih izveštaja.  
Izveštaj nezavisnog revizora – strane 1 i 2.

**BILANS STANJA**  
**NA DAN 31. DECEMBRA 2014. GODINE (nastavak)**

U hiljadama RSD	Napomena	2014	2013.
<b>PASIVA</b>			
Kapital			
Osnovni kapital	3.11.32	2.417.144	2.417.144
Otkupljene sopstvene akcije		-	-
Rezerve		4.527	4.527
Revalorizacione rezerve		790.992	797.170
Neraspoređena dobit		768.285	641.885
Gubitak		-	-
<b>Ukupno kapital</b>		<b>3.980.948</b>	<b>3.860.724</b>
Dugoročna rezervisanja	3.10.33	13.819	7.622
Dugoročne obaveze	34	482.711	541.835
<b>Ukupno dugoročne rezervisanja i obaveze</b>		<b>496.530</b>	<b>549.455</b>
Odložene poreske obaveze	22	24.593	25.638
Kratkoročne finansijske obaveze	35	196.314	267.932
Primljeni avansi, depoziti i kaucije	36	-	32.449
Obaveze iz poslovanja	36	417.883	369.063
Ostale kratkoročne obaveze	37	18.175	17.392
Obaveze za ostale poreze, doprinose i druge dažbine	38	20.782	4.258
Pasivna vremenska razgraničenja	39	3.424	7.411
<b>Ukupno kratkoročne obaveze</b>		<b>656.578</b>	<b>698.505</b>
<b>Ukupna pasiva</b>		<b>5.158.649</b>	<b>5.134.322</b>
<b>Vanbilansna pasiva</b>	30	<b>76.995</b>	<b>56.041</b>

Finansijske izveštaje odobrio je gospodin Milan Šveljo, Generalni direktor.

Stara Pazova, 30. april 2015. godine

Napredak a.d. Stara Pazova



Milan Šveljo  
 Generalni direktor

Napomene na stranama od 9 do 42 čine sastavni deo finansijskih izveštaja.  
 Izveštaj nezavisnog revizora – strane 1 i 2.

**IZVEŠTAJ O TOKOVIMA GOTOVINE  
 ZA 2014. GODINU**

U hiljadama RSD	2014.	2013.
Tokovi gotovine iz poslovnih aktivnosti		
Prilivi od prodaje i primljeni avansi	864.728	905.630
Primljene kamate iz poslovnih aktivnosti	402	52
Ostali prilivi iz redovnog poslovanja	97.914	81.887
Isplate dobavljačima i dati avansi	(743.427)	(550.137)
Bruto zarade i ostali lični rashodi za zaposlene	(186.186)	(190.587)
Plaćene kamate	(16.456)	-
Porez na dobitak	(3.020)	-
Plaćanja po osnovu ostalih javnih prihoda	(25.533)	(16.216)
Neto priliv(odliv) gotovine iz poslovnih aktivnosti	(11.578)	230.629
Tokovi gotovine iz aktivnosti investiranja		
Prodaja nematerijalnih ulaganja, nekretnina, postrojenja, opreme i bioloških sredstava	249.746	22.507
Primljene kamate iz aktivnosti investiranja	2	-
Kupovina nematerijalnih ulaganja, nekretnina, postrojenja, opreme i bioloških sredstava	(41.624)	(32.656)
Neto priliv(odliv) gotovine iz aktivnosti investiranja	208.124	(10.149)
Tokovi gotovine iz aktivnosti finansiranja		
Uvećanje osnovnog kapitala		
Dugoročni i kratkoročni krediti i ostale kratkoročne i dugoročne obaveze (neto prilivi)	93.086	227.777
Dugoročni i kratkoročni krediti i ostale obaveze (neto odlivi)	(300.238)	(436.296)
Finansijski lizing	(1.713)	(3.039)
Isplaćene dividende	(1)	(1)
Otkup sopstvenih akcija i udela		
Neto priliv(odliv) gotovine iz aktivnosti finansiranja	(208.866)	(211.559)
Neto (odliv)/priliv gotovine	(12.320)	8.921
Gotovina na početku obračunskog perioda	12.473	4.138
Pozitivne kursne razlike po osnovu preračuna gotovine	21	0
Negativne kursne razlike po osnovu preračuna gotovine	63	586
<b>Gotovina na kraju obračunskog perioda</b>	<b>111</b>	<b>12.473</b>

Napomene na stranama od 9 do 42 čine sastavni deo finansijskih izveštaja.  
 Izveštaj nezavisnog revizora – strane 1 i 2.



**IZVEŠTAJ O PROMENAMA NA KAPITALU  
U 2014. GODINI**

U hiljadama RSD	Osnovni kapital	Rezerve	Revalorizacione rezerve	Neraspoređena dobit	Ukupno
Stanje na dan 31. decembra 2013.	2.417.144	4.527	797.170	641.883	3.860.724
Prodaja osnovnih sredstava	-	-	(6.178)	6.178	-
Dobitak tekućeg perioda	-	-	-	120.223	120.223
Ostalo	-	-	-	1	1
<b>Stanje na dan 31. decembra 2014.</b>	<b>2.417.144</b>	<b>4.527</b>	<b>790.992</b>	<b>768.285</b>	<b>3.980.948</b>

Napomene na stranama od 9 do 42 čine sastavni deo finansijskih izveštaja.  
Izveštaj nezavisnog revizora – strane 1 i 2.

## **I. OSNIVANJE I DELATNOST**

Akcionarsko društvo Napredak Stara Pazova a.d. (u daljem tekstu Društvo) je osnovano 1947. godine kao pogon Saveznog poljoprivrednog dobra „Novi Beograd“, Zemun, iz koga se izdvaja 1949. godine kao samostalna poljoprivredna organizacija. Na taj način je osnovano i upisano u sudski registar 1951. godine kao Radna organizacija poljoprivredno dobro „Napredak“, Stara Pazova. Društvo je kao akcionarsko društvo poslednji put registrovano kod Agencije za privredne registre pod brojem BD 104824/2007 dana 27.08.2007. godine. Društvo je privatizovano danom potpisivanja ugovora između kupca „Delta-M“, Beograd i Agencije za privatizaciju 22.12.2005. godine i od tog datuma postoji matično-zavisni odnos sa kupcem Delta Agrar d.o.o. koji je odvajanjem iz Delta-M kao samostalno pravno lice postao većinski vlasnik akcija Napredak Stara Pazova a.d.

Osnovne delatnosti Društva su:

1. poljoprivredna proizvodnja ratarskih kultura: žitarica, industrijskog bilja, krmnog bilja i povrća;
2. stočarstvo i to: govedarstvo i svinjarstvo;
3. kooperativna poljoprivredna proizvodnja sa poljoprivrednicima i pružanje usluga mehanizacije;
4. usluge sušenja i lagerovanja u silosu;
5. proizvodnja koncentrata; i
6. ostalo.

Akcije Društva se kotiraju na berzi, ali u toku 2014. godine nije registrovan bilo kakav promet.

Direktor Društva je Milan Šveljo.

Na dan 31. decembra 2014. godine Društvo je imalo 175 zaposlenih, a prosečan broj zaposlenih u obračunskom periodu je 176 zaposleni.

Sedište Društva je u Staroj Pazovi, ulica Golubinački put bb.

## **2. OSNOVA ZA SASTAVLJANJE I PRIKAZIVANJE FINANSIJSKIH IZVEŠTAJA**

### **2.1. Izjava o usklađenosti**

Društvo vodi evidenciju i sastavlja finansijske izveštaje u skladu sa važećim Zakonom o računovodstvu (Službeni glasnik RS 62/2013) i ostalom primenljivom zakonskom i podzakonskom regulativom u Republici Srbiji. Za priznavanje, vrednovanje, prezentaciju i obelodanjivanje pozicija u finansijskim izveštajima Društvo je, kao srednje pravno lice, u mogućnosti da bira da li će ili neće u potpunosti primenjivati Međunarodne standarde finansijskog izveštavanja („MSFI“). Društvo je, po svom izboru, primenjivalo u potpunosti „MSFI“, što u smislu Zakona o računovodstvu podrazumeva sledeće: Okvir za pripremanje i prikazivanje finansijskih izveštaja („Okvir“), Međunarodni računovodstveni standardi („MRS“), Međunarodni standardi finansijskog izveštavanja („MSFI“) i sa njima povezana tumačenja, izdata od Komiteta za tumačenje računovodstvenih standarda („IFRIC“), naknadne izmene tih standarda i sa njima povezana tumačenja, odobreni od Odbora za međunarodne računovodstvene standarde („Odbor“), čiji je prevod utvrdilo i objavilo ministarstvo nadležno za poslove finansija („Ministarstvo“).

Prevod MSFI koji utvrđuje i objavljuje Ministarstvo čine osnovni tekstovi MRS, odnosno MSFI, izdati od Odbora za međunarodne računovodstvene standarde, kao i tumačenja izdata od Komiteta za tumačenje računovodstvenih standarda u obliku u kojem su izdati i koji ne uključuju osnove za zaključivanje, ilustrujuće primere, smernice, komentare, suprotna mišljenja, razrađene primere i drugi dopunski objašnjavajući materijal koji može da se usvoji u vezi sa standardima, odnosno tumačenjima, osim ako se izričito ne navodi da je on sastavni deo standarda, odnosno tumačenja. Prevod MSFI utvrđen je Rešenjem Ministra finansija o utvrđivanju prevoda Konceptualnog okvira za finansijsko izveštavanje i osnovnih tekstova Međunarodnih računovodstvenih standarda, odnosno Međunarodnih standarda finansijskog izveštavanja broj 401-00-896/2014-16 od 13. marta 2014. godine, koje je objavljeno u Službenom glasniku RS br. 35 od 27. marta 2014. godine. Navedeni prevod MSFI primenjuje se od finansijskih izveštaja koji se sastavljaju na dan 31. decembra 2014. godine. Izmene ili izdati MSFI i tumačenja standarda, nakon ovog datuma, nisu prevedeni i objavljeni, pa stoga nisu ni primenjeni prilikom sastavljanja priloženih finansijskih izveštaja.

S obzirom na napred navedeno i na to da pojedina zakonska i podzakonska regulativa propisuje računovodstvene postupke koji u pojedinim slučajevima odstupaju od zahteva MSFI kao i to da je Zakonom o računovodstvu dinar utvrđen kao zvanična valuta izveštavanja, računovodstveni propisi Republike Srbije mogu odstupati od zahteva MSFI što može imati uticaj na realnost i objektivnost priloženih finansijskih izveštaja. Shodno tome, priloženi finansijski izveštaji se ne mogu smatrati finansijskim izveštajima sastavljenim u potpunoj saglasnosti sa MSFI na način kako je to definisano odredbama MRS 1 „Prezentacija finansijskih izveštaja“.

Priloženi finansijski izveštaji sastavljeni su u skladu sa načelom istorijskog troška, osim ako drugačije nije navedeno u računovodstvenim politikama koje su navedene u daljem tekstu.

## **2.2. Pravila procenjivanja**

Finansijski izveštaji su sastavljeni na osnovu načela prvobitne (istorijske) vrednosti, osim za sledeće pozicije:

- Finansijska sredstva raspoloživa za prodaju se vrednuju po fer vrednosti,
- Derivativni finansijski instrumenti se vrednuju po fer vrednosti,
- Biološka sredstva vrednovana po fer vrednosti, umanjenoj za troškove prodaje.

## **2.3. Zvanična valuta izveštavanja**

Finansijski izveštaji Društva su iskazani u hiljadama dinara (RSD), koji je funkcionalna valuta Društva i zvanična valuta u kojoj se podnose finansijski izveštaji u Republici Srbiji. Osim ako nije drugačije naznačeno, svi iznosi su navedeni u dinarima zaokruženi u hiljadama.

## **2.4. Korišćenje procenjivanja**

Sastavljanje finansijskih izveštaja u skladu sa primenjenim okvirom za izveštavanje zahteva od rukovodstva korišćenje najboljih mogućih procena i razumnih pretpostavki, koje imaju efekta na prezentirane vrednosti sredstava i obaveza, kao i prihoda i rashoda u toku izveštajnog perioda. Ove procene i pretpostavke su zasnovane na prethodnom iskustvu, kao i različitim informacijama raspoloživim na dan sastavljanja finansijskih izveštaja, a koje deluju realno i razumno u datim okolnostima. Na bazi ovih informacija se formira pretpostavka o vrednosti sredstava i obaveza, koju nije moguće neposredno potvrditi na bazi drugih informacija. Stvarna vrednost sredstava i obaveza može da odstupa od vrednosti koja je procenjena na ovaj način.



Procene, kao i pretpostavke na osnovu kojih su procene izvršene, su predmet redovnih provera. Revidirane računovodstvene procene se prikazuju za period u kojem su revidirane, u slučaju da procena ima uticaj samo na dati period, ili za period u kojem su revidirane i za buduće periode, u slučaju da revidiranje utiče na tekući i na buduće periode.

Informacije o oblastima kod kojih je stepen procene najveći i koje mogu imati najznačajniji efekat na iznose priznate u finansijskim izveštajima Društva, date su u okviru sledećih napomena:

- Napomena 3.5 – Koristan vek trajanja nekretnina, postrojenja i opreme,
- Napomena 3.6 – Obezvredjenje vrednosti nefinansijske imovine,
- Napomena 3.3 – Obezvredjenje potraživanja od kupaca i ostalih potraživanja,
- Napomena 3.3 – Rezervisanja po osnovu sudskih sporova, i
- Napomena 3.9 - Penzije i ostale naknade zaposlenima.

#### **2.5. Promene u računovodstvenim politikama**

U obračunskom periodu od 01. januara 2014. godine do dana sastavljanja Finansijskih izveštaja nije došlo do promene u računovodstvenim politikama.

### **3. PREGLED ZNAČAJNIH RAČUNOVODSTVENIH POLITIKA**

Računovodstvene politike date u nastavku Društvo konzistentno primenjuje u svim periodima prezentiranim u ovim pojedinačnim finansijskim izveštajima.

#### **3.1. Načelo stalnosti poslovanja ("going concern")**

Finansijski izveštaji su pripremljeni u skladu sa načelom stalnosti poslovanja ("going concern" konceptom), koji podrazumeva da će Društvo nastaviti da posluje u doglednoj budućnosti.

#### **3.2. Poslovne promene u stranoj valuti**

Poslovne promene u stranoj valuti su preračunate u dinare po srednjem kursu valute utvrđenom na međubankarskom tržištu deviza, koji je važio na dan poslovne promene.

Monetarne pozicije iskazane u stranoj valuti na dan bilansa stanja, preračunate su u dinare prema srednjem kursu utvrđenom na međubankarskom tržištu deviza, koji je važio na dan bilansa. Nemonetarne pozicije preračunate su u dinare prema srednjem kursu valute koji je važio na dan poslovne promene.

Pozitivne i negativne kursne razlike nastale po osnovu izvršenih plaćanja i naplata u stranim sredstvima plaćanja u toku godine kao i kursne razlike nastale prilikom prevodenja sredstava i obaveza iskazanih u stranoj valuti na dan bilansa iskazane su u bilansu uspeha Društva, kao prihodi/rashodi po osnovu kursnih razlika u okviru pozicije finansijskih prihoda/rashoda.

Potraživanja u koje je ugrađena valutna klauzula preračunate su u dinare po srednjem kursu valute koji je važio na dan bilansa. Pozitivni i negativni efekti nastali po ovom osnovu iskazani su u bilansu uspeha Društva, kao prihodi/rashodi po osnovu efekata ugovorene zaštite od rizika u okviru kategorije ostalih prihoda/rashoda.

U skladu sa prethodno važećim Pravilnikom o izmenama i dopunama Pravilnika o kontnom okviru za privredna društva, zadruge, druga pravna lica i preduzetnike, Društvo je odlučilo da neto efekat nerealizovanih kursnih razlika nastalih po osnovu dugoročnih obaveza i potraživanja iskaže na pozicijama aktivnih i pasivnih vremenskih razgraničenja u finansijskim izveštajima za 2013. godinu. U skladu sa Pravilnikom o kontnom okviru i sadržini računa u kontnom okviru za privredna društva, zadruge i preduzetnike koji je usvojen u septembru 2014. godine i objavljen u Službenom glasniku RS br. 95/2014, Društvo je prethodno razgraničene neto efekte kursnih razlika u celosti prenelo na teret bilansa uspeha za 2014. godinu.

Zvanični srednji kursevi značajnijih stranih valuta su:

Valuta	2014.	2013.
CHF		
USD	100,5472	93,5472
EUR	99,4641	83,1282
	120,9583	114,6421

### 3.3. Finansijski instrumenti

#### *Klasifikacija*

Društvo klasifikuje svoja finansijska sredstva u sledeće kategorije: finansijska sredstva po fer vrednosti čiji se efekti promena u fer vrednostima iskazuju u bilansu uspeha, krediti i potraživanja, finansijska sredstva raspoloživa za prodaju i sredstva koja se drže do roka dospeća. Klasifikacija zavisi od svrhe za koju su finansijska sredstva pribavljena. Rukovodstvo vrši klasifikaciju svojih finansijskih plasmana u momentu inicijalnog priznavanja.

#### *Kredit i potraživanja*

Kredit i potraživanja predstavljaju nederivatna finansijska sredstva sa fiksnim ili utvrdivim rokovima plaćanja, koja se ne kotiraju ni na jednom aktivnom tržištu. Uključuju se u tekuća sredstva, osim ukoliko su im rokovi dospeća duži od 12 meseci nakon datuma bilansa stanja. U tom slučaju se klasifikuju kao dugoročna sredstva.

Potraživanja se sastoje od potraživanja od kupaca u zemlji i inostranstvu i ostalih potraživanja.

Potraživanja od kupaca su iskazana po fakturnoj vrednosti umanjenoj za odobrene popuste, kao i za ispravku vrednosti koja je zasnovana na proceni naplativosti pojedinačnog potraživanja. Ispravka vrednosti se formira za ona potraživanja za koje postoji objektivan dokaz da su obezvređena, odnosno za koja rukovodstvo Društva procenjuje da se ne mogu naplatiti u punom iznosu, i ista se evidentira kao rashodi u bilansu uspeha perioda kada je procena izvršena.

Kratkoročni finansijski plasmani se sastoje od tekućih dospeća dugoročnih kredita odobrenih pravnim licima.

Dugoročni krediti obuhvataju dugoročne stambene kredite date radnicima. Dugoročni krediti se inicijalno priznaju po nabavnoj vrednosti, odnosno u visini datih sredstava. Na dan bilansa stanja krediti su iskazani po amortizovanoj vrednosti korišćenjem ugovorene kamatne stope, umanjenoj za eventualnu ispravku vrednosti po osnovu obezvređenja. U slučaju kada se proceni da postoji objektivan dokaz da su krediti obezvređeni, Društvo vrši procenu nadoknadivog iznosa kredita, a iznos gubitka nastao po osnovu umanjenja vrednosti plasmana evidentira se u bilansu uspeha u okviru ostalih rashoda.



#### *Gotovina i gotovinski ekvivalenti*

U bilansu tokova gotovine pod gotovinom i gotovinskim ekvivalentima se podrazumevaju gotovina u blagajni, sredstva na računima kod banaka i ostala visoko likvidna finansijska aktiva sa dospećem do 3 meseca.

#### *Finansijska sredstva raspoloživa za prodaju*

Finansijska sredstva raspoloživa za prodaju su nederivatna finansijska sredstva koja su naznačena kao raspoloživa za prodaju i nisu klasifikovana kao krediti i potraživanja, finansijska sredstva koje se drže do dospeća ili finansijska sredstva po fer vrednosti čiji se efekti promena u fer vrednosti iskazuju u bilansu uspeha. Finansijska sredstva raspoloživa za prodaju su plasmani za koje postoji namera držanja u neodređenom vremenskom periodu, koji mogu biti prodane zbog potrebe za likvidnošću ili usled promene kamatnih stopa, deviznih kurseva ili tržišnih cena. Ukoliko za finansijska sredstva raspoloživa za prodaju ne postoji aktivno tržište, ukoliko su sa fiksnim rokom dospeća, finansijska sredstva raspoloživa za prodaju se vrednuju po amortizovanoj vrednosti primenom metoda efektivne kamatne stope.

Kod učešća u kapitalu postoji namera držanja u neodređenom periodu. Ova učešća mogu biti prodana u zavisnosti od potreba za likvidnošću ili u slučaju promene tržišnih cena.

Društvo ima učešća u kapitalu pravnih lica koja obuhvataju ulaganja u akcije pravnih lica. Ova ulaganja su vrednovana po fer vrednosti, kao hartije od vrednosti raspoložive za prodaju. Efekat promena vrednosti učešća u kapitalu, knjigovodstveno se obuhvata preko revalorizacionih rezervi Društva. Učešća u kapitalu za koje ne postoji aktivno tržište vrednovana su po nabavnoj vrednosti.

#### *Priznavanje finansijskih sredstava*

Kupovina ili prodaja finansijskog sredstva se evidentira korišćenjem računovodstvenog obuhvatanja na datum saldiranja transakcije.

#### *Vrednovanje finansijskih sredstava*

Finansijski instrumenti inicijalno se vrednuju po tržišnoj vrednosti koja uključuje transakcione troškove kod svih finansijskih sredstava ili obaveza osim onih koja se vrednuju po fer vrednosti kroz bilans uspeha. Finansijska sredstva koja se vode po fer vrednosti čiji se efekti promena u fer vrednosti iskazuju u bilansu uspeha inicijalno se priznaju po fer vrednosti, a transakcioni troškovi terete troškove poslovanja u bilansu uspeha.

Finansijska sredstva raspoloživa za prodaju i finansijska sredstva po fer vrednosti čiji se efekti promena u fer vrednosti iskazuju u bilansu uspeha se nakon inicijalnog priznavanja, iskazuju po fer vrednosti.

Kredit i potraživanja, kao i finansijska sredstva koje se drže do dospeća, vrednuju se po amortizovanoj vrednosti korišćenjem metoda efektivne kamatne stope.

#### *Prestanak priznavanja finansijskih sredstava*

Društvo vrši isknjiženje finansijskog sredstva kada prava na priliv gotovine po osnovu tog sredstva isteknu ili kada ta prava prenesu na drugoga. Svako pravo po prenetoj finansijskoj aktivi, kreirano ili zadržano od strane Društva, priznaje se kao posebno sredstvo ili obaveza.



#### *Vrednovanje po amortizovanim vrednostima*

Amortizovana vrednost finansijskog sredstva je iznos po kome se sredstva inicijalno vrednuju, umanjen za otplate glavnice, a uvećan ili umanjen za akumuliranu amortizaciju korišćenjem metoda efektivne kamatne stope.

#### *Vrednovanje po fer vrednosti*

Fer vrednost finansijskih instrumenata je iznos za koji sredstvo može biti razmenjeno, ili obaveza izmirena, između obaveštenih, voljnih strana u okviru nezavisne transakcije.

Fer vrednost se određuje primenom dostupnih tržišnih informacija na dan izveštavanja i ostalih modela vrednovanja koje Društvo koristi.

Fer vrednost pojedinih finansijskih instrumenata iskazanih po nominalnoj vrednosti je približno jednaka njihovoj knjigovodstvenoj vrednosti. Ovi instrumenti obuhvataju gotovinu, kao i potraživanja i obaveze koje nemaju ugovoreno dospeće, ni ugovorenu fiksnu kamatnu stopu.

Ostala potraživanja i obaveze se svode na sadašnju vrednost diskontovanjem budućih novčanih tokova uz korišćenje tekućih kamatnih stopa. Rukovodstvo je mišljenja da usled prirode poslovanja Društva i njegovih opštih politika, nema značajnih razlika između knjigovodstvene i fer vrednosti finansijskih sredstava i obaveza.

#### *Obevređenje finansijskih sredstava*

Društvo obračunava obevređenje sumnjivih potraživanja na osnovu procenjenih gubitaka koji nastaju, jer kupci nisu u mogućnosti da izvrše tražena plaćanja. U proceni odgovarajućeg iznosa gubitka od obevređivanja za sumnjiva potraživanja, Društvo se oslanja na starost potraživanja, ranije iskustvo sa otpisom, bonitet kupaca i promene u uslovima plaćanja. Ovo zahteva procene vezane za buduće ponašanje kupaca i time izazvane buduće naplate u gotovini. Stvarni nivo potraživanja koja su naplaćena može da se razlikuje od procenjenih nivoa naplate, što može pozitivno ili negativno da se odrazi na rezultate poslovanja.

Za sva potraživanja za koja se proceni da su nenaplativa, formira se ispravka vrednosti u punom iznosu dospelih a nenaplaćenih potraživanja. Odluku o indirektnom otpisu, odnosno ispravci vrednosti potraživanja od kupaca preko računa ispravke vrednosti donosi rukovodstvo Društva.

Otpis potraživanja od kupaca se vrši pod uslovom da su potraživanja prethodno bila uključena u prihode Društva, da je potraživanje u knjigama Društva otpisano kao nenaplativo i da Društvo nije moglo da naplati potraživanje sudskim putem. Odluku o direktnom otpisu potraživanja od kupaca donosi rukovodstvo Društva.

#### *Finansijske obaveze*

Finansijske obaveze se inicijalno priznaju u visini nabavne vrednosti koja predstavlja poštnu vrednost primljene nadoknade. Nakon inicijalnog priznavanja, finansijske obaveze se iskazuju po amortizovanoj vrednosti korišćenjem metoda efektivne kamatne stope, osim finansijskih obaveza po fer vrednosti kroz bilans uspeha. Amortizovana vrednost finansijske obaveze je iznos po kome se obaveze inicijalno vrednuju, umanjen za otplate glavnice, a uvećan ili umanjen za akumuliranu amortizaciju korišćenjem metoda efektivne kamatne stope.

Finansijske obaveze uključuju obaveze po osnovu kredita odobrenih od banaka u zemlji i inostranstvu. Obaveza je tekuća ukoliko se očekuje da bude izmirena u redovnom toku poslovnog ciklusa Društva odnosno koja dospeva u periodu do 12 meseci nakon datuma bilansa stanja. Sve ostale obaveze se klasifikuju kao dugoročne.

Primljeni krediti sa ugovorenom valutnom klauzulom se obračunavaju u dinarskoj protivvrednosti deviznog iznosa neotplaćenog dela kredita. Prihodi i rashodi nastali po osnovu primene valutne klauzule evidentiraju se u okviru bilansa uspeha kao finansijski prihodi, odnosno finansijski rashodi, odnosno kao ostali prihodi i rashodi za efekte revalorizacije primenom stope rasta cena na malo.

Društvo vrši isknjiženje obaveze kada je obaveza izmirena, ukinuta ili kada je prenetna na drugoga.

#### *Obaveze iz poslovanja*

Obaveze prema dobavljačima i ostale obaveze iz poslovanja vrednuju se po nominalnoj vrednosti.

### **3.4. Nematerijalna ulaganja**

Nematerijalna ulaganja su nemonetarna sredstva (ne predstavljaju opipljiva fizička sredstva) kao što su goodwill, patenti, licence, koncesije, zaštitni znakovi, žigovi, računovodstveni softveri, franšize, ulaganja u razvoj novih proizvoda, procesa i uređaja, autorskih prava i drugo. Za ova sredstva postoji verovatnoća da će u periodu dužem od jedne godine generisati ekonomske koristi u iznosu koji premašuje troškove.

Nematerijalna ulaganja se vrednuju po nabavnoj vrednosti ili ceni koštanja. Nakon početnog priznavanja, nematerijalna ulaganja se iskazuju po nabavnoj vrednosti umanjenoj za ispravku vrednosti i gubitke usled obezvređenja.

Pravo na korišćenje zemljišta, iako je ograničeno na 99 godina, zbog same suštine i očekivane konverzije u vlasništvo nad zemljištem smatra se da ima neograničen korisni vek.

Naknadni troškovi po osnovu ulaganja u nematerijalna ulaganja se mogu kapitalizovati samo u slučaju kada se mogu očekivati buduće ekonomske koristi od sredstva na koje se oni odnose. Svi ostali troškovi predstavljaju rashod perioda u kojem su nastali.

Obračun amortizacije nematerijalnih ulaganja počinje od narednog meseca u odnosu na mesec u kojem je nematerijalno ulaganje raspoloživo za upotrebu. Osnovicu za obračun amortizacije čini nabavna vrednost umanjena za preostalu, rezidualnu vrednost. Ako preostala vrednost nije materijalno značajna, ne uzima se u obzir prilikom obračuna amortizacije, odnosno ne umanjuje osnovicu za amortizaciju. Nematerijalna ulaganja amortizuju se putem proporcionalne metode u roku od pet godina, uz korišćenje amortizacione stope od 20%, osim kod prava korišćenja gradskog građevinskog zemljišta koje se ne amortizuje pošto ima neograničeni korisni vek.

Metod amortizacije, korisni vek i rezidualna vrednost se procenjuju na kraju svakog izveštajnog perioda i kada je to potrebno vrši se njihova korekcija.

### **3.5. Nekretnine, postrojenja i oprema**

Nekretnine, postrojenja i oprema iskazuju se po procenjenoj vrednosti umanjenoj za akumuliranu ispravku vrednosti i gubitke usled obezvređenja. Početno merenje nekretnina, postrojenja i opreme vrši se po nabavnoj vrednosti ili po ceni koštanja. Nabavna vrednost uključuje izdatke direktno pripisive nabavljenom sredstvu.



Izdaci za nekretnine, postrojenja i opremu se priznaju kao sredstvo ako i samo ako je verovatno da će buduće ekonomske koristi povezane sa tim sredstvom priticati u Društvo i ako se izdaci za to sredstvo mogu pouzdano meriti. Nabavke nekretnina, postrojenja i opreme tokom godine evidentirane su po nabavnoj vrednosti koju čini faktura dobavljača uvećana za zavisne troškove nabavke i troškove dovođenja sredstva u stanje funkcionalne pripravnosti.

Saglasno usvojenoj računovodstvenoj politici, na dan bilansa stanja, rukovodstvo Društva analizira vrednosti po kojima su prikazana nematerijalna i materijalna imovina Društva. Ukoliko postoji indikacija da je neko sredstvo obezvređeno, nadoknadiv iznos te imovine se procenjuje kako bi se utvrdio iznos obezvređenja. Ukoliko je nadoknadivi iznos nekog sredstva procenjen kao niži od vrednosti po kojoj je to sredstvo prikazano, postojeća vrednost tog sredstva se umanjuje do visine nadoknadiive vrednosti, koju predstavlja vrednost veća od neto prodajne vrednosti i vrednosti u upotrebi. Gubitak zbog obezvređenja se priznaje u iznosu razlike, na teret rashoda.

Dobici od prodaje nekretnina, postrojenja i opreme se knjiže direktno u korist ostalih prihoda. Gubici po osnovu prodaje ili rashodovanja nekretnina, postrojenja i opreme terete ostale rashode.

Amortizacija nekretnina, postrojenja i opreme obračunava se po proporcionalnom metodu primenom amortizacionih stopa koje su određene tako da se nabavna vrednost nekretnina, postrojenja i opreme amortizuje u jednakim godišnjim iznosima u toku veka upotrebe. Amortizacija sredstava aktiviranih u toku godine se obračunava kada se sredstva stave u upotrebu, odnosno počev od narednog meseca od datuma nabavke na nabavnu vrednost.

Osnovicu za obračun amortizacije čini nabavna vrednost umanjena za preostalu, rezidualnu vrednost. U toku 2014. godine Društvo je donelo odluku da smanji rezidualnu vrednost, tako da građevinski objekti imaju rezidualnu vrednost u iznosu jedne godišnje amortizacije, dok postrojenja i oprema imaju rezidualnu vrednost 1% nabavne vrednosti.

Primenjene stope amortizacije u tekućem i prethodnom obračunskom periodu su:

Opis	2014. %	Procenjeni vek trajanja u godinama	2013. %	Procenjeni vek trajanja u godinama
Građevinski objekti	1,25% - 8,0%	12,5 - 80	1,25% - 8,0%	12,5 - 80
Proizvodna oprema	2,0% - 13,33%	7,5 - 50	2,0% - 13,33%	7,5 - 50
Motorna vozila	5,0% - 16,67%	6 - 20	5,0% - 16,67%	6 - 20
Nameštaj i ost. oprema	2,38% - 12,5%	8 - 42	2,38% - 12,5%	8 - 42
Kompiuterska oprema	5,0% - 20%	5 - 20	5,0% - 20%	5 - 20

Određivanje korisnog veka trajanja nekretnina, postrojenja i opreme se zasniva na prethodnom iskustvu sa sličnim sredstvima, kao i na anticipiranom tehničkom razvoju i promenama na koje utiče veliki broj ekonomskih ili industrijskih faktora. Adekvatnost određenog korisnog veka trajanja se preispituje na godišnjem nivou ili kada god postoji indikacija da je došlo do značajne promene faktora koji su predstavljali osnov za određivanje korisnog veka trajanja.

### 3.6. Biološka sredstva

Biološka sredstva se prikazuju po njihovoj fer vrednosti umanjenoj za troškove prodaje, uz sve prateće dobitke ili gubitke prikazane u bilansu uspeha. Troškovi prodaje uključuju sve troškove oko prodaje sredstava, osim troškova transporta sredstva do prodajnog mesta.



Efekti promene fer vrednosti i prirasta osnovnog stada evidentiraju se u okviru povećanja vrednosti zaliha, a efekti prodaje, prinudnog klanja i slično u okviru troškova nabavne vrednosti prodane robe.

Biološka sredstva se odnose na svinje i goveda. Plodona biološka sredstva su iskazana u okviru stalne imovine, dok su konzumna biološka sredstva iskazana u okviru obrtno imovine – zaliha. Biološka sredstva se u toku godine evidentiraju po fer vrednosti kao i na dan bilansa stanja.

### **3.7. Zalihe**

Zalihe se iskazuju po ceni koštanja ili po neto prodajnoj vrednosti u zavisnosti od toga koja je niža. Neto prodajna vrednost je cena po kojoj zalihe mogu biti prodane u normalnim uslovima poslovanja nakon umanjenja cene za troškove prodaje.

Nabavnu vrednost sirovina i trgovačke robe čini fakturna cena dobavljača uvećana za zavisne troškove nabavke. Cenu koštanja nedovršene proizvodnje i gotovih proizvoda čine direktni troškovi materijala i zarada i pripadajući deo opštih troškova proizvodnje. Nedovršena proizvodnja i gotovi proizvodi koji se odnose na konzumna biološka sredstva i poljoprivredne proizvode su vrednovani po fer vrednosti.

Terećenjem ostalih rashoda vrši se ispravka vrednosti zaliha robe u slučajevima kada se oceni da je potrebno svesti vrednost zaliha na njihovu neto prodajnu vrednost. Oštećene zalihe robe i zalihe koje po kvalitetu ne odgovaraju standardima se u potpunosti otpisuju.

### **3.8. Lizing**

Po osnovu ugovora o lizingu Društvo se pojavljuje kao korisnik lizinga. Društvo klafikuje lizing kao finansijski u slučaju kada je ugovorom regulisano da se u osnovi svi rizici i koristi po osnovu vlasništva nad predmetom lizinga prenose na korisnika lizinga. Svi ostali ugovori o lizingu se klasifikuju kao ugovori o operativnom lizingu.

Lizing ugovori koji se odnose na zakup poslovnog prostora uglavnom predstavljaju operativni lizing. Sva plaćanja tokom godine po osnovu operativnog lizinga, evidentirana su kao trošak u bilansu uspeha, ravnomerno pravolinijski tokom perioda trajanja lizinga.

Sredstva koje se drže po osnovu ugovora o finansijskom lizingu se priznaju kao sredstva Društva po njihovoj fer vrednosti ili, ako je ta vrednost niža, po sadašnjoj vrednosti minimalnih lizing rata, utvrđenih na početku trajanja ugovora o lizingu. Na dan bilansa stanja obaveza za lizing je iskazana po sadašnjoj vrednosti minimalnih lizing plaćanja.

Lizing rate su podeljenje na deo koji se odnosi na finansijski trošak i deo koji umanjuje obavezu po osnovu finansijskog lizinga, tako da se postigne konstantna kamatna stopa na preostalom delu obaveze. Finansijski trošak se iskazuje direktno kao rashod perioda.

### **3.9. Naknade zaposlenima**

#### *Kratkoročne beneficije zaposlenih - porezi i doprinosi za obavezno socijalno osiguranje*

U skladu sa propisima koji se primenjuju u Republici Srbiji, Društvo je obavezno da uplaćuje doprinose raznim državnim fondovima za socijalnu zaštitu. Ove obaveze uključuju doprinose na teret zaposlenih i na teret poslodavca u iznosima koji se obračunavaju primenom zakonom propisanih stopa. Društvo ima zakonsku obavezu da izvrši obustavu obračunatih doprinosa iz bruto zarada zaposlenih i da za njihov račun izvrši prenos obustavljenih sredstava u korist odgovarajućih državnih fondova. Doprinosi na teret zaposlenih i na teret poslodavca knjiže se na teret troškova u periodu na koji se odnose.

#### *Dugoročne beneficije zaposlenih - obaveze po osnovu otpremnina i jubilarnih nagrada*

U skladu sa Pojedinačnim kolektivnim ugovorom o radu, Društvo je u obavezi da isplati otpremnine prilikom odlaska u penziju u visini 3 bruto mesečne zarade koju je zaposleni ostvario u mesecu koji prethodi mesecu u kome se isplaćuje otpremnina, a koje pri tom ne mogu biti manje od 3 prosečne mesečne bruto zarade isplaćene u Republici Srbiji u mesecu koji prethodi mesecu u kome se isplaćuje otpremnina.

Obračun i iskazivanje dugoročnih obaveza po osnovu otpremnina izvršeno je korišćenjem metoda sadašnje vrednosti budućih očekivanih isplata, na osnovu obračuna aktuaru. Budući da se radi o dugoročnim naknadama zaposlenima, a ne o naknadama nakon prestanka radnog odnosa, aktuarski dobici i gubici, kao i troškovi prethodne službe priznaju se u celini u periodu u kome nastanu. Društvo nema dodatnih obaveza za naknade zaposlenima po ovom osnovu.

Društvo nema sopstvene penzione fondove niti opcije za isplate zaposlenima u vidu akcija i po tom osnovu nema identifikovanih obaveza na dan 31. decembra 2014. godine.

#### *Kratkoročna, plaćena odsustva*

Akumulirana plaćena odsustva mogu da se prenose i koriste u narednim periodima, ukoliko u tekućem periodu nisu iskorišćena u potpunosti. Očekivani troškovi plaćenih odsustava se priznaju u iznosu kumuliranih neiskorišćenih prava na dan bilansa, za koje se očekuje da će biti iskorišćeni u narednom periodu. U slučaju neakumuliranog plaćenog odsustva, obaveza ili trošak se ne priznaju do momenta kada se odsustvo iskoristi.

### **3.10. Rezervisanja**

Rezervisanje se priznaje u bilansu stanja u momentu kada Društvo ima pravnu ili stvarnu obavezu nastalu kao rezultat prošlih događaja i kada je verovatno da će podmirenje obaveze zahtevati odliv sredstava s ekonomskim koristima.

### **3.11. Kapital**

Kapital Društva obuhvata osnovni kapital po osnovu akcijskog kapitala koga čine nominalne akcije, rezervisanja, revalorizacione rezerve i akumulirani rezultat.

### **3.12. Prihodi**

#### *Prihodi od prodaje i pružanja usluga*

Prihodi od prodaje proizvoda i robe se priznaju u momentu kada se značajni rizici i koristi koji proizilaze iz vlasništva nad proizvodima i robom prenesu na kupca. Prihodi od prodaje proizvoda i robe su iskazani po fakturnoj vrednosti umanjenoj za odobrene popuste i porez na dodatu vrednost.

Prihodi od pružanja usluga se priznaju u obračunskom periodu u kome je usluga pružena i iskazuju po fakturnoj vrednosti umanjenoj za odobrene popuste i porez na dodatu vrednost.

#### *Prihodi od aktiviranja učinaka*

U okviru prihoda od aktiviranja učinaka i robe, iskazuju se prihodi po osnovu upotrebe robe, proizvoda i usluga za nematerijalna ulaganja, za osnovna sredstva, za materijal, za priplog osnovnog stada i za sopstveni transport nabavke materijala i robe.

#### *Finansijski prihodi*

Finansijski prihodi obuhvataju prihode od kamata, kursnih razlika, dividendi i ostali finansijski prihodi, ostvareni iz odnosa sa matičnim, zavisnim i ostalim pravnim licima.

Prihodi od kamata se, u skladu sa načelom uzročnosti, priznaju u bilansu uspeha perioda na koji se odnose.

#### *Ostali prihodi*

U okviru ostalih prihoda iskazani su dobiti po osnovu prodaje nekretnina, postrojenja i opreme (osnovnih sredstava) i nematerijalnih ulaganja, dobiti od prodaje bioloških sredstava, naplaćena otpisana potraživanja, viškovi, prihodi od umanjenja obaveza, prihodi od ukiđanja dugoročnih rezervisanja.

### **3.13. Rashodi**

Rashodi se priznaju u bilansu uspeha po načelu uzročnosti prihoda i rashoda odnosno na obračunskoj osnovi i utvrđuju se za period kada su nastali.

#### *Poslovni rashodi*

Poslovni rashodi obuhvataju troškove uslovljene stvaranjem prihoda od prodaje i uključuju nabavnu vrednost prodate robe, troškove materijala, goriva i energije, bruto zarade, troškove amortizacije i usluge pružene od strane trećih lica. Poslovni rashodi obuhvataju i opšte troškove kao što su troškovi zakupa, marketinga, osiguranja, platnog prometa, poreza i ostali troškovi nastali u tekućem obračunskom periodu.

#### *Finansijski rashodi*

Finansijski rashodi obuhvataju rashode po osnovu kamata i kursnih razlika i ostale finansijske rashode. Rashodi kamate obuhvataju kamatu obračunatu na primljene kredite, koja se evidentira u bilansu uspeha perioda na koji se odnose, a u skladu sa načelom uzročnosti.



#### *Ostali rashodi*

U okviru ostalih rashoda iskazani su gubici po osnovu prodaje i rashodovanja nekretnina, postrojenja i opreme i nematerijalnih ulaganja, gubici po osnovu rashodovanja i prodaje bioloških sredstava, manjkovi, rashodi po osnovu direktnih otpisa potraživanja, rashodi po osnovu obezvređenja zaliha i potraživanja u skladu sa računovodstvenom politikom Društva.

### **3.14. Porez na dobitak**

#### *Tekući porez*

Porez na dobit predstavlja iznos koji se obračunava i plaća u skladu sa odredbama Zakona o porezu na dobit preduzeća Republike Srbije. Tekući porez na dobit predstavlja iznos obračunat primenom propisane poreske stope od 15% na osnovicu koju predstavlja oporeziva dobit. Oporeziva dobit se utvrđuje u poreskom bilansu kao dobit pre oporezivanja iskazana u bilansu uspeha, nakon usklađivanja prihoda i rashoda na način propisan poreskim zakonodavstvom Republike Srbije. Iznos ovako utvrđenog poreza i iskazanog u poreskoj prijavi se umanjuje po osnovu poreskih kredita i poreskih podsticaja.

Poresko zakonodavstvo Republike Srbije ne predviđa da se poreski gubici iz tekućeg perioda mogu koristiti kao osnova za povraćaj poreza plaćenog u prethodnim periodima. Međutim, gubici iz tekućeg perioda iskazani u poreskom bilansu, izuzev onih iz kojih proizilaze kapitalni gubici i dobiti, mogu se iskoristiti za umanjenje dobiti utvrđene u poreskom bilansu budućih obračunskih perioda, ali ne duže od pet godina.

#### *Odloženi porez*

Odloženi poreski efekti obračunavaju se za sve privremene razlike između poreske osnove sredstava i obaveza i njihove knjigovodstvene vrednosti utvrđene u skladu sa propisima o računovodstvu Republike Srbije. Važeće poreske stope na dan bilansa stanja ili poreske stope koje su nakon tog dana stupile na snagu, koriste se za utvrđivanje odloženog poreza. Skupština Republike Srbije je dana 15. decembra 2012. godine usvojila Zakon o izmenama i dopunama Zakona o porezu na dobit pravnih lica koji, između ostalog, predviđa povećanje poreske stope sa 10% na 15% počev od 1. januara 2013. godine. Odložene poreske obaveze priznaju se u celini za sve oporezive privremene razlike. Odložena poreska sredstva priznaju se za sve odbitne privremene razlike, kao i po osnovu poreskih gubitaka i poreskih kredita koji se mogu preneti u naredne fiskalne periode do stepena do kojeg je izvesno da će postojati oporeziva dobit po osnovu koje se preneti poreski gubitak i poreski krediti mogu iskoristiti.

Tekući i odloženi porezi priznaju se kao prihodi i rashodi i uključeni su u neto dobit perioda, izuzev iznosa odloženih poreza koji je nastao po osnovu revalorizacije nekretnina, postrojenja i opreme, kao ulaganja u akcije pravnih lica i banaka, a koji se evidentira preko revalorizacionih rezervi.

### **3.15. Zarada po akciji**

Društvo izračunava i obelodanjuje osnovnu zaradu po akciji. Osnovna zarada po akciji obračunava se deljenjem neto dobitka koji pripada akcionarima, imaojcima običnih akcija Društva, ponderisanim prosečnim brojem izdatih običnih akcija u toku perioda.

#### 4. UPRAVLJANJE FINANSIJSKIM RIZICIMA

Društvo je u svom redovnom poslovanju u različitom obimu izloženo određenim finansijskim rizicima i to:

- Tržišnim rizicima,
- Riziku likvidnosti, i
- Kreditnom riziku.

Upravljanje rizicima u Društvu je usmereno na minimiziranje potencijalnih negativnih uticaja na finansijsko stanje i poslovanje Društva u situaciji nepredvidivosti finansijskih tržišta.

##### 4.1. Tržišni rizik

###### (a) Rizik od promene kursa stranih valuta

Društvo je izloženo riziku od promene kursa stranih valuta prilikom poslovanja u zemlji i inostranstvu, a koji proističe iz poslovanja sa različitim valutama, prvenstveno EUR. Devizni rizik nastaje u slučajevima neusklađenosti finansijskih sredstava i obaveza izraženih u stranoj valuti i sa valutnom klauzulom. U meri u kojoj je to moguće, Društvo minimizira devizni rizik kroz minimiziranje otvorenih deviznih pozicija.

U narednoj tabeli je prikazana izloženost Društva deviznom riziku na dan 31. decembar 2014. godine:

U hiljadama RSD	CHF	USD	EUR	RSD	Ukupno
Gotovina i gotovinski ekvivalenti	-	-	20	91	111
Potraživanja od kupaca	-	-	-	75.760	75.760
Dugoročna potraživanja	-	-	242	4.960	5.202
Ostala potraživanja	-	-	-	253	253
<b>Ukupno</b>	-	-	262	81.064	81.326
Kratkoročne finansijske obaveze	-	-	196.314	-	196.314
Obaveze prema dobavljačima	-	-	13.080	404.803	417.883
Dugoročne obaveze	-	-	479.369	3.342	482.711
Ostale obaveze	-	-	-	2.958	2.958
<b>Ukupno</b>	-	-	688.763	411.103	1.099.866
<b>Neto devizna pozicija na dan 31. decembar 2014.</b>	-	-	<b>(688.501)</b>	<b>(330.039)</b>	<b>(1.018.540)</b>

U narednoj tabeli je prikazana izloženost Društva deviznom riziku na dan 31. decembar 2013. godine:

U hiljadama RSD	CHF	USD	EUR	RSD	Ukupno
Gotovina i gotovinski ekvivalenti	-	-	-	12.473	12.473
Potraživanja od kupaca	-	-	-	49.143	49.143
<b>Ukupno</b>	-	-	-	<b>61.616</b>	<b>61.616</b>
Kratkoročne finansijske obaveze	-	-	267.709	223	267.932
Obaveze prema dobavljačima	-	-	4.440	364.623	369.063
Dugoročne obaveze	-	-	538.714	3.119	541.833
<b>Ukupno</b>	-	-	<b>810.863</b>	<b>367.965</b>	<b>1.178.828</b>
<b>Neto devizna pozicija na dan 31. decembar 2013.</b>	-	-	<b>(810.863)</b>	<b>(306.349)</b>	<b>(1.117.212)</b>

*(b) Rizik od promene kamatnih stopa*

Društvo je izloženo raznim rizicima koji kroz efekte promena visine tržišnih kamatnih stopa deluju na njegov finansijski položaj i tokove gotovine. Poslovanje Društva je izloženo riziku promene kamatnih stopa u meri u kojoj kamatonosna sredstva (uključujući investicije) i kamatonosne obaveze dospevaju za naplatu u različito vreme ili u različitim iznosima.

Društvo na dan 31.12.2014. godine ima finansijske obaveze sa varijabilnom kamatnom stopom i to kod četiri dugoročna kredita. U sledećoj tabeli je prikazana izloženost Društva riziku promene kamatnih stopa:

U hiljadama RSD	2014.	2013.
Finansijska sredstva	-	-
Finansijske obaveze	17.450	134.138
<b>Instrumenti sa fiksnom kamatnom stopom</b>	<b>(17.450)</b>	<b>(134.138)</b>
Finansijska sredstva	-	-
Finansijske obaveze	661.575	675.627
<b>Instrumenti sa varijabilnom kamatnom stopom</b>	<b>(661.575)</b>	<b>(675.627)</b>

S obzirom da Društvo nema značajnu kamatonosnu imovinu, prihod Društva i tokovi gotovine u velikoj meri su nezavisni od promena tržišnih kamatnih stopa. Rizik Društva od promena fer vrednosti kamatnih stopa proističe prvenstveno iz obaveza po osnovu primljenih dugoročnih kredita od banaka. Krediti su primljeni po promenljivim kamatnim stopama i izlažu Društvo kamatnom riziku tokova gotovine. Tokom 2014. godine, obaveza po kreditu je bila sa varijabilnom kamatnom stopom, koja je vezana za Euribor. Obaveza po kreditu sa promenljivim kamatnim stopama bila je izražena u stranoj valuti ili se radi o kreditu sa valutnom klauzulom (EUR).

Društvo vrši analizu izloženosti riziku od promene kamatnih stopa na dinamičkoj osnovi uzimajući u obzir alternativne izvore finansiranja i refinansiranja, pre svega za dugoročne obaveze budući da one predstavljaju najznačajniju kamatonosnu poziciju. Aktivnosti upravljanja rizicima imaju za cilj da optimiziraju neto rashod od kamata, uz uslov da su tržišne kamatne stope na nivou koji je u skladu sa poslovnom strategijom Društva.



#### 4.2. Rizik likvidnosti

Rizik likvidnosti je rizik da Društvo neće biti u mogućnosti da finansira sredstva odgovarajućim izvorima finansiranja sa stanovišta rokova i stopa i rizik nemogućnosti da se sredstvo realizuje po razumnoj ceni u odgovarajućem vremenskom okviru.

Društvo upravlja likvidnošću sa ciljem da osigura da izvori finansiranja budu raspoloživi za izmirenje obaveza u trenutku njihovog dospeća. Društvo neprekidno procenjuje rizik likvidnosti identifikovanjem i praćenjem promena u izvorima finansiranja potrebnim za ispunjenje poslovnih ciljeva Društva, a u skladu sa poslovnom strategijom Društva.

Društvo ima pristup raznolikim izvorima finansiranja. Sredstva se prikupljaju putem: Kratkoročnih i dugoročnih kredita.

Sljedeća tabela predstavlja ročnost dospeća sredstava i obaveza, prema preostalom roku dospeća, na dan 31. decembra 2014. godine:

U hiljadama RSD	Do 3 meseca	Od 3 meseca do 1 godine	1 do 5 godina	Preko 5 godina	Ukupno
Dugoročna potraživanja	65	489	1.306	3.342	5.202
Gotovina i gotovinski ekvivalenti	111	-	-	-	111
Potraživanja	67.492	8.268	-	-	75.760
Ostala potraživanja	2.161	41.747	227	-	44.135
<b>Ukupno</b>	<b>69.829</b>	<b>50.504</b>	<b>1.533</b>	<b>3.342</b>	<b>125.208</b>
Kratkoročne finansijske obaveze	48.659	147.655	-	-	196.314
Obaveze prema dobavljačima	258.730	159.153	-	-	417.883
Dugoročne obaveze	-	-	482.711	-	482.711
Ostale obaveze	16.047	22.910	-	-	38.957
<b>Ukupno</b>	<b>323.436</b>	<b>329.718</b>	<b>482.711</b>	<b>-</b>	<b>1.135.865</b>
<b>Ročna neusklađenost na dan 31. decembar 2014.</b>	<b>(253.607)</b>	<b>(279.214)</b>	<b>(481.178)</b>	<b>3.342</b>	<b>(1.010.657)</b>

Sljedeća tabela predstavlja ročnost dospeća sredstava i obaveza, prema preostalom roku dospeća, na dan 31. decembra 2013. godine:

U hiljadama RSD	Do 3 meseca	Od 3 meseca do 1 godine	1 do 5 godina	Preko 5 godina	Ukupno
Dugoročni finansijski plasmani	58	48	163	4.788	5.057
Gotovina i gotovinski ekvivalenti	12.473	-	-	-	12.473
Potraživanja	49.143	-	-	-	49.143
Kratkoročni finansijski plasmani	-	-	-	-	0
Ostala potraživanja	55.734	-	-	-	55.734
<b>Ukupno</b>	<b>117.408</b>	<b>48</b>	<b>163</b>	<b>4.788</b>	<b>122.407</b>
Kratkoročne finansijske obaveze	193.816	74.116	-	-	267.932
Obaveze prema dobavljačima	270.079	98.984	-	-	369.063
Dugoročne obaveze	-	-	541.833	-	541.833
Ostale obaveze	21.439	-	7.622	-	29.061
<b>Ukupno</b>	<b>485.334</b>	<b>173.100</b>	<b>549.455</b>	<b>-</b>	<b>1.207.889</b>
<b>Ročna neusklađenost na dan 31. decembar 2013.</b>	<b>(367.926)</b>	<b>(173.052)</b>	<b>(549.292)</b>	<b>4.788</b>	<b>(1.085.482)</b>

#### 4.3. Kreditni rizik

Kreditni rizik je rizik nastanka finansijskih gubitaka Društva kao rezultat kašnjenja klijenata ili druge ugovorne strane u izmirivanju ugovornih obaveza. Kreditni rizik se prvenstveno vezuje za izloženost Društva po osnovu gotovine i gotovinskih ekvivalenata, depozita u bankama i finansijskim institucijama, investiranja u hartije od vrednosti, potraživanja od pravnih i fizičkih lica i preuzetih obaveza.

Društvo je izloženo kreditnom riziku i obezbeđenje od kreditnog rizika uspostavljeno je preduzimanjem određenih mera i aktivnosti na nivou Društva. U slučaju neblagovremenog izmirivanja obaveza kupaca prema Društvu, istima se prekida isporuka proizvoda. Međutim pored toga, Društvo ima značajnu koncentraciju kreditnog rizika u vezi sa potraživanjima, jer ima mali broj međusobno nepovezanih kupaca sa pojedinačno velikim iznosima dugovanja. Pored prekida isporuka proizvoda, koriste se sledeći mehanizmi naplate: reprogramiranje duga, kompenzacije sa pravnim licima, utuženja, vansudska poravnanja i ostalo.

Na dan 31. decembar 2014. godine Društvo raspolaze gotovinom i gotovinskim ekvivalentima u ukupnom iznosu od RSD 111 hiljada (31. decembar 2013. godine: RSD 12.473 hiljada), što po proceni rukovodstva predstavlja maksimalni kreditni rizik po osnovu ovih finansijskih sredstava.

Društvo ima politiku da izdaje garancije ili da se pojavljuje kao jemac u kreditnim poslovima samo prema svojim povezanim društvima.

##### Potraživanja od kupaca

Maksimalna izloženost Društva po osnovu kreditnog rizika za potraživanja od kupaca po geografskim regionima data je u sledećoj tabeli:

U hiljadama RSD	2014.	2013.
Kupci u zemlji	75.760	49.143
Kupci u inostranstvu	-	-
<b>Ukupno</b>	<b>75.760</b>	<b>49.143</b>

Maksimalna izloženost Društva po osnovu kreditnog rizika za potraživanja od kupaca po tipu ugovorene strane data je u sledećoj tabeli:

Starosna struktura potraživanja od kupaca data je u narednoj tabeli:

U hiljadama RSD	2014.		2013.	
	Bruto	Ispravka vrednosti	Bruto	Ispravka vrednosti
Nedospela potraživanja	65.716	-	28.919	-
Doznja od 0 do 30 dana	6.041	-	3.566	-
Doznja od 31 do 60 dana	2.137	-	8.076	-
Doznja od 61 do 90 dana	975	-	975	-
Doznja od 91 do 120 dana	891	-	189	-
Doznja od 121 do 360 dana	-	-	7.418	-
Doznja preko 360 dana	4.432	4.432	7.033	7.033
<b>Ukupno</b>	<b>80.192</b>	<b>4.432</b>	<b>56.176</b>	<b>7.033</b>

#### Ispravka vrednosti

Promene na ispravci vrednosti potraživanja od kupaca date su u narednoj tabeli:

U hiljadama RSD	2014.	2013.
Stanje 1. januara	7.033	7.422
Povećanja	1.244	1.000
Smanjenja	(423)	(272)
Otpisi	(3.422)	(1.117)
<b>Stanje 31. decembar</b>	<b>4.432</b>	<b>7.033</b>

#### 4.4 Pravična (fer) vrednost

Poslovna politika Društva je da obelodani informacije o pravičnoj vrednosti aktive i pasive za koju postoje zvanične tržišne informacije i kada se pravična vrednost značajno razlikuje od knjigovodstvene vrednosti. U Republici Srbiji ne postoji dovoljno tržišnog iskustva, kao ni stabilnosti i likvidnosti kod kupovine i prodaje potraživanja i ostale finansijske aktive i pasive, pošto zvanične tržišne informacije nisu u svakom trenutku raspoložive. Stoga, pravičnu vrednost nije moguće pouzdano utvrditi u odsustvu aktivnog tržišta. Rukovodstvo Društva vrši procenu rizika i u slučajevima kada se oceni da vrednost po kojoj se imovina vodi u poslovnim knjigama neće biti realizovana vrši ispravku vrednosti.

Fer vrednost finansijskih sredstava koja su iskazana po amortizovanoj vrednosti procenjuje se diskontovanjem novčanih tokova korišćenjem kamatne stope po kojoj bi Društvo moglo da pribavi dugoročne pozajmice, a koja odgovara efektivnoj kamatnoj stopi. Društvo smatra da iskazana knjigovodstvena vrednost potraživanja, nakon umanjenja za ispravku vrednosti po osnovu obezvređenja, kao i nominalna vrednost obaveza iz poslovanja, približno odražava njihovu tržišnu vrednost. Fer vrednost obaveza po kreditima procenjuje se diskontovanjem budućih ugovorenih novčanih tokova prema trenutnoj tržišnoj kamatnoj stopi koja je Društvu na raspolaganju za potrebe sličnih finansijskih instrumenata. Ovako utvrđena fer vrednost ne odstupa značajnije od vrednosti po kojoj su iskazane obaveze po kreditima u poslovnim knjigama Društva. Rukovodstvo Društva smatra da iznosi u priloženim finansijskim izveštajima odražavaju vrednost koja je u datim okolnostima najverodostojnija i najkorisnija za potrebe izveštavanja.

#### 5. PRIHODI OD PRODAJE ROBE

U hiljadama RSD	2014.	2013.
Prihodi od prodaje robe – povezana pravna lica	164.981	127.153
Prihodi od prodaje robe – ostala pravna lica	48.701	34.754
<b>Ukupno</b>	<b>213.682</b>	<b>161.907</b>



**6. PRIHODI OD PRODAJE PROIZVODA I USLUGA**

U hiljadama RSD	2014.	2013.
Prihodi od prodaje proizvoda i usluga – povezana pravna lica	1.413.444	1.524.333
Prihodi od prodaje proizvoda i usluga – ostala pravna lica	118.967	113.482
<b>Ukupno</b>	<b>1.532.411</b>	<b>1.637.815</b>

**7. PRIHODI OD PREMIJA, SUBVENCIIJA, DOTACIJA I DONACIJA**

U hiljadama RSD	2014.	2013.
Prihodi od premija osiguranja	25.659	29.479
Prihodi od subvencija	44.731	41.632
<b>Ukupno</b>	<b>70.390</b>	<b>71.111</b>

**8. DRUGI POSLOVNI PRIHODI**

U hiljadama RSD	2014.	2013.
Prihodi od zakupa-povezana pravna lica	5.558	4.889
Prihodi od zakupa-ostala pravna lica	2.293	9.843
Ostali poslovni prihodi-povezana pravna lica	7.200	36.783
Ostali poslovni prihodi-ostala pravna lica	16.296	4.934
<b>Ukupno</b>	<b>31.347</b>	<b>56.449</b>

**9. PRIHODI OD AKTIVIRANJA UČINAKA I ROBE**

U hiljadama RSD	2014.	2013.
Prihodi po osnovu priploda - Svinjarstvo	33.912	33.399
Prihodi po osnovu priploda - Govedarstvo	3.469	3.552
Prihodi po osnovu upotrebe gotovih proizvoda Fabrike stočne hrane na farmama	563.015	650.311
Prihodi po osnovu upotrebe gotovih proizvoda Ratarstva u Fabrici stočne hrane i na farmama	149.211	141.244
<b>Ukupno</b>	<b>749.607</b>	<b>828.506</b>

10. NABAVNA VREDNOST PRODATE ROBE

U hiljadama RSD	2014.	2013.
Nabavna vrednost prodate robe na veliko	155.535	106.694
Nabavna vrednost prodate robe na malo	3.088	3.170
Nabavna vrednost prodatog škart stada	47.878	48.641
<b>Ukupno</b>	<b>206.501</b>	<b>158.505</b>

11. TROŠKOVI MATERIJALA I ENERGIJE

U hiljadama RSD	2014.	2013.
Troškovi materijala za izradu – sirovina	1.159.627	1.276.025
Troškovi pomoćnog materijala	705.043	741.588
Troškovi ostalog materijala	2.468	3.116
Troškovi goriva za vozila	6.926	7.482
Troškovi gasa	17.895	5.106
Troškovi električne energije	31.893	27.421
<b>Ukupno</b>	<b>1.923.852</b>	<b>2.060.738</b>

Do smanjenja troškova materijala i energije u 2014. godini u odnosu na 2013. došlo je zbog znatno manje cene kukuruza, što je uslovalo i manju cenu stočne hrane na farmama. Sa druge strane u 2014. godini došlo je do značajnog povećanja troškova za sušenje zbog veće vlažnosti ratarskih proizvoda uslovljene klimatskim uslovima.

12. TROŠKOVI ZARADA, NAKNADA ZARADA I OSTALI LIČNI RASHODI

U hiljadama RSD	2014.	2013.
Troškovi bruto zarada	144.220	142.264
Troškovi poreza i doprinosa na zarade i naknade zarada na teret poslodavca	25.871	25.746
Troškovi naknada po ugovoru o delu	617	155
Troškovi naknada po autorskim ugovorima	-	259
Troškovi omladinske zadruge	858	7.769
Troškovi naknada po ugovoru o privremenim i povremenim poslovima	9.325	12.423
Troškova naknada fizičkim licima po osnovu ostalih ugovora	21	-
Ostali lični rashodi	9.498	10.422
<b>Ukupno</b>	<b>190.410</b>	<b>199.038</b>

### 13. TROŠKOVI PROIZVODNIH USLUGA

U hiljadama RSD	2014.	2013.
Troškovi usluga na izradi učinaka	7.979	8.794
Troškovi transportnih usluga	12.617	23.543
Troškovi usluga održavanja	13.984	11.137
Troškovi zakupa	4.512	5.887
Troškovi sajмова i reklame i propagande	199	217
Troškovi ostalih usluga	37.042	13.393
Troškovi ostalih usluga – zavisna pravna lica	61.716	83.256
<b>Ukupno</b>	<b>138.049</b>	<b>146.227</b>

### 14. TROŠKOVI AMORTIZACIJE

U hiljadama RSD	2014.	2013.
Troškovi amortizacije:		
- nekretnine	54.407	45.507
- postojenja i oprema	79.977	53.774
- ulaganja u tuda osnovna sredstva	392	-
<b>Ukupno</b>	<b>134.776</b>	<b>99.281</b>

Troškovi amortizacije su se uvećali zbog dodatnih investicija u osnovna sredstva, pre svega u kupovinu nove opreme.

### 15. TROŠKOVI DUGOROČNIH REZERVISANJA

U hiljadama RSD	2014.	2013.
Rezervisanja za naknade i druge beneficije zaposlenih	6	1.930
Rezervisanja za sudske sporove	8.189	-
<b>Ukupno</b>	<b>8.195</b>	<b>1.930</b>

Rezervisanja su formirana za sudski spor sa Mihajlović Petrom koji je Društvo i Opštinu Staru Pazovu tužio za zemljište. Spor je na Apelacionom sudu u Novom Sadu izgubljen, u toku je žalba na Kasacionom sudu u Beogradu.



16. NEMATERIJALNI TROŠKOVI

U hiljadama RSD	2014.	2013.
Troškovi reprezentacije	2.462	1.625
Troškovi premije osiguranja	35.379	44.776
Troškovi provizija i naknada	618	628
Troškovi poreza i doprinosa	20.141	16.115
Ostali rashodi	51.314	49.897
<b>Ukupno</b>	<b>109.914</b>	<b>113.041</b>

17. FINANSIJSKI PRIHODI

U hiljadama RSD	2014.	2013.
Prihodi od kamata	404	125
Pozitivne kursne razlike - realizovane	116	13.128
Pozitivne kursne razlike - obrađunske	97	1.925
<b>Ukupno</b>	<b>617</b>	<b>15.178</b>

18. FINANSIJSKI RASHODI

U hiljadama RSD	2014.	2013.
Rashodi kamata	31.622	37.359
Negativne kursne razlike - realizovane	4.870	1.373
Negativne kursne razlike - obrađunske	109.959	18.469
Ostali finansijski rashodi	696	1.726
<b>Ukupno</b>	<b>147.147</b>	<b>58.927</b>

Od ukupnog iznosa Rsd 109.959 hiljada obračunskih kursnih razlika, iznos od RSD 75.719 hiljada, odnosi se na efekte prethodno razgraničenih kursnih razlika koje su u skladu sa važećim Pravilnikom o kontnom okviru i sadržini računa u kontnom okviru prenete na teret bilansa uspeha 2014.

19. RASHODI OD USKLADIVANJA VREDNOSTI IMOVINE

U hiljadama RSD	2014.	2013.
Ispravka i otpis nenaplaćenih potraživanja preko 60 dana	1.244	1.000
<b>Ukupno</b>	<b>1.244</b>	<b>1.000</b>

20. OSTALI PRIHODI

U hiljadama RSD	2014.	2013.
Dobici od prodaje neretnina, postrojenja i opreme	201.263	27.500
Dobici od prodaje bioloških sredstava	-	390
Viškovi	5.414	1.169
Naplaćena otpisana potraživanja	423	272
Prihodi od smanjenja obaveza	26	113
Prihodi od ukidanja dugoročnih rezervisanja	2.297	-
Ostali prihodi	3.249	3.127
<b>Ukupno</b>	<b>212.672</b>	<b>32.571</b>

Od ukupnog iznosa iskazanog na poziciji dobiti od prodaje nekretnina, postrojenja i opreme iznos od RSD 200.473 hiljada odnosi se na prodaju građevinskog zemljišta povezanom licu Delta Real Estate doo.

21. OSTALI RASHODI

U hiljadama RSD	2014.	2013.
Gubici od prodaje neretnina, postrojenja i opreme	2.324	13.830
Gubici od prodaje bioloških sredstava	62.886	54.126
Direktan otpis potraživanja	69	374
Otpisi materijala i robe	8.452	2.174
Rashodi po osnovu uginuća stada	61.125	60.011
Obezbvredjenje zaliha materijala	2.171	-
Ostali rashodi	1.962	3.994
<b>Ukupno</b>	<b>138.989</b>	<b>134.509</b>

22. POREZ NA DOBITAK

(a) Komponente poreza na dobitak

U hiljadama RSD	2014.	2013.
Poreski rashod perioda	(20.695)	(3.021)
Odloženi poreski rashodi/(prihodi) perioda	22.714	15.372
<b>Ukupno</b>	<b>2.019</b>	<b>12.351</b>

(b) *Usaglašavanje iznosa poreskog rashoda i proizvoda dobitka proizvoda dobitka pre oporezivanja i propisane poreske stope*

U hiljadama RSD	2014.	2013.
<b>Dobit pre oporezivanja</b>	<b>118.204</b>	<b>45.152</b>
Obračunati porez po stopi od 15%	(17.731)	(6.773)
Efekte stalnih razlika	(378)	3.357
Efekte privremenih razlika	18.109	5.831
Kapitalna dobit	(30.889)	(4.509)
Ostalo	-	(2.415)
Iskorišćeni poreski krediti	10.194	1.488
<b>Tekući poreski rashod prikazan u poreskom bilansu</b>	<b>(20.695)</b>	<b>(3.021)</b>
<i>Efekte odloženih poreza</i>		
Odloženi poreski prihodi / (rashodi)	22.714	15.372
<b>Ukupan porez na dobit prikazan u bilansu uspeha – poreski prihod / (rashod)</b>	<b>2.019</b>	<b>12.351</b>
<b><i>Efektivna poreska stopa</i></b>	<b>1,71%</b>	<b>27,35%</b>

(c) *Nepriзнata poreska sredstva*

Na dan 31. decembra 2014. godine Društvo nije priznalo odložena poreska sredstva koja se odnose na prenete neiskorišćene poreske gubitke i poreske kredite u iznosu od 569.699 hiljada RSD, usled neizvesnosti da li će postojati dovoljan oporezivi dobitak u budućim periodima na teret koga bi se moglo izvršiti priznavanje prenetih poreskih gubitaka i poreskih kredita.

Preneti poreski gubici ističu u sledećim godinama:

U hiljadama RSD	Godina isteka	2014.	2013.
<b>Godina nastanka poreskih gubitaka</b>			
- 2005.	2014.	-	600.786
- 2006.	2015.	208.961	208.961
- 2009.	2019.	77.684	77.684
- 2010.	2015.	10.011	10.011
- 2011.	2016.	15.761	15.761
- 2012.	2017.	-	-
- 2013.	2018.	16.500	16.500
- 2014.	2019.	45.174	-
<b>Ukupno</b>		<b>374.091</b>	<b>929.703</b>



Preneti poreski krediti ističu u sledećim godinama:

U hiljadama RSD	Godina isteka	2014.	2013.
<b>Godina nastanka poreskih gubitaka</b>			
- 2007.	2016.	230.645	240.838
- 2008.	2017.	179.469	179.469
- 2009.	2018.	58.585	58.585
- 2010.	2015.	5.988	5.988
- 2011.	2016.	22.503	22.503
- 2012.	2017.	46.380	46.380
<b>Ukupno</b>		<b>543.570</b>	<b>553.763</b>

*(d) Odložena poreska sredstva/obaveze*

Odložena poreska sredstva/obaveze u iznosu od RSD 22.714 hiljada nastala su kao posledica razlike između poreske osnovice pojedinih sredstava i obaveza i iznosa tih sredstava i obaveza iskazanih u bilansu stanja, kao i po osnovu poreskog kredita po osnovu ulaganja u osnovna sredstva. Obračun odloženih poreskih obaveza je prikazan u sledećoj tabeli:

U hiljadama RSD	2014.			2013.		
	Aktiva	Pasiva	Neto	Aktiva	Pasiva	Neto
Amortizacija osnovnih sredstava	-	24.593	(24.593)	-	25.638	(25.638)
Poreski kredit po osnovu ulaganja u osnovna sredstva	29.984	-	29.984	8.316	-	8.316
<b>Odloženo poresko sredstva/obaveza, neto</b>	<b>29.984</b>	<b>24.593</b>	<b>5.391</b>	<b>8.316</b>	<b>25.638</b>	<b>(17.322)</b>

## 23. NEMATERIJALNA ULAGANJA

Nematerijalna ulaganja obuhvataju pravo korišćenja gradskog građevinskog zemljišta u iznosu od RSD 95.836 hiljada (u 2013. godini RSD 96.122 hiljada).

24. NEKRETNINE, POSTROJENJA I OPREMA

U biljadama RSD	Zemljište	Građevinski objekti	Postrojenja i oprema	Ostale nekretnine, postrojenja i oprema	Nekretnine, postrojenja i oprema u pripremi	Ulaganja na		Ukupno
						tudim nekretninama, postrojenja i oprema	Avansi za nekretnine, postrojenja i oprema	
<b>NABAVNA VREDNOST</b>								
<b>Stanje na dan 1. januara 2013.</b>								
Povećanja u toku godine	1.676.939	2.330.876	952.368	2	229.820	-	94.336	5.284.341
Oduzeta i rashodovanja	1.892	19.874	31.756	-	13.461	-	11.802	78.785
Efekt procene vrednosti	(3.160)	(30.762)	(29.041)	(2)	-	-	-	(62.965)
Prenosi	-	-	-	-	-	-	-	-
Zatvaranje datih avansa	-	149.747	78.265	-	(228.012)	-	-	-
<b>Stanje na 31. decembra 2013.</b>	<b>1.675.671</b>	<b>2.469.735</b>	<b>1.033.348</b>	<b>-</b>	<b>15.269</b>	<b>-</b>	<b>(97.542)</b>	<b>(97.542)</b>
Povećanja u toku godine	2.586	18.969	33.933	-	21.081	2.818	8.596	5.202.619
Oduzeta i rashodovanja	(14.922)	-	(15.246)	-	-	-	-	79.387
Prenosi	-	23.090	-	-	(23.090)	-	-	(30.168)
Zatvaranje datih avansa	-	-	-	-	-	-	-	-
Ostalo	-	-	-	-	-	-	(8.596)	(8.596)
<b>Stanje na 31. decembra 2014.</b>	<b>1.663.335</b>	<b>2.511.794</b>	<b>1.052.035</b>	<b>-</b>	<b>13.260</b>	<b>2.818</b>	<b>-</b>	<b>5.243.242</b>
<b>AKUMULIRANA ISPRAVKA VREDNOSTI</b>								
<b>Stanje 1. januara 2013.</b>								
Amortizacija za tekuću godinu	-	685.816	479.206	-	-	-	-	1.165.022
Oduzeta i rashodovanja	-	45.506	53.775	-	-	-	-	99.281
<b>Stanje na 31. decembra 2013.</b>	<b>-</b>	<b>(18.140)</b>	<b>(19.020)</b>	<b>-</b>	<b>-</b>	<b>-</b>	<b>-</b>	<b>(37.160)</b>
Amortizacija za tekuću godinu	-	713.182	513.961	-	-	-	-	1.227.143
Oduzeta i rashodovanja	-	54.407	79.977	-	-	392	-	134.776
<b>Stanje na 31. decembra 2014.</b>	<b>-</b>	<b>767.589</b>	<b>582.414</b>	<b>-</b>	<b>-</b>	<b>392</b>	<b>-</b>	<b>(11.524)</b>
<b>Sadašnja vrednost na dan 31. decembra 2013.</b>	<b>1.675.671</b>	<b>1.756.553</b>	<b>519.387</b>	<b>-</b>	<b>15.269</b>	<b>-</b>	<b>8.596</b>	<b>3.975.476</b>
<b>Sadašnja vrednost na dan 31. decembra 2014.</b>	<b>1.663.335</b>	<b>1.744.205</b>	<b>469.621</b>	<b>-</b>	<b>13.260</b>	<b>2.426</b>	<b>-</b>	<b>3.892.847</b>

Na dan 31. decembra 2014. godine, sadašnja vrednost poljoprivrednog zemljišta Društva nad kojima je uspostavljena hipoteka kao sredstvo obezbeđenja otplate kredita odobrenih od strane Komercijalne banke AD za kredit odobren Društvu Delta DMD d.o.o. iznosi RSD 161.748 hiljada (31. decembar 2013. godine: RSD 161.748 hiljada). Takođe uspostavljena je hipoteka na objekte farme svinja radi obezbeđenja kredita odobrenog od strane Komercijalne banke u iznosu od RSD 348.797 hiljada i hipoteka na objekte farme krava radi obezbeđenja kredita dobijenog od banke Erste ĆCIB iz Holandije u iznosu od RSD 239.276 hiljada.

Sadašnja vrednost opreme uzete na lizing na dan 31. decembra 2014. godine iznosi RSD 4.450 hiljada (31. decembar 2013: RSD 8.056 hiljada).

Oprema uzeta na lizing se odnosi na transportna teretna sredstva i motorna vozila. Formalno vlasništvo nad lizing opremom prelazi na Društvo isplatom poslednje lizing rate, bez uslova dodatnih plaćanja.

## 25. BIOLOŠKA SREDSTVA

Promene na biološkim sredstvima su prikazane u narednoj tabeli:

U hiljadama RSD	Šume i višegodišnji zasadi	Osnovno stado	Ukupno
<b>NABAVNA VREDNOST</b>			
<b>Stanje na 1. januar 2014.</b>	<b>17.268</b>	<b>193.323</b>	<b>210.591</b>
Nabavka	-	591	591
Priplod	-	37.381	37.381
Prirast	-	247.448	247.448
Prodaja	-	(167.796)	(167.796)
Uginuće	(17.268)	(31.104)	(48.372)
Prevođenje	-	(87.040)	(87.040)
Promena fer vrednosti	-	(4.474)	(4.474)
<b>Stanje na 31. decembar 2014.</b>	<b>-</b>	<b>188.329</b>	<b>188.329</b>
<b>Dugoročna biološka sredstva-stalna imovina</b>	<b>-</b>	<b>188.329</b>	<b>188.329</b>
<b>Kratkoročna biološka sredstva-zalihe</b>	<b>-</b>	<b>146.748</b>	<b>146.748</b>

## 26. DUGOROČNI FINANSIJSKI PLASMANI

U hiljadama RSD	2014.	2013.
Učešća u kapitalu:		
zavisna pravna lica	1	1
ostala pravna lica	21	21
<i>Minus: Ispravka vrednosti</i>		
učešća u kapitalu	21	21
<b>Stanje na dan 31. decembra</b>	<b>1</b>	<b>1</b>



**27. DUGOROČNA POTRAŽIVANJA**

U hiljadama RSD	2014.	2013.
Ostala dugoročna potraživanja za prodane stanove	5.202	5.057
<b>Stanje na dan 31. decembra</b>	<b>5.202</b>	<b>5.057</b>

**28. ZALIHE**

U hiljadama RSD	2014.	2013.
Materijal	134.966	125.408
Rezervni delovi	34.429	28.952
Alat i inventar	61.764	59.429
<i>Minus: Ispravka vrednosti</i>	(2.171)	-
Nedovršena proizvodnja – ratarstvo	115.949	122.000
Nedovršena proizvodnja – stočarstvo	146.748	159.898
Gotovi proizvodi	176.110	49.652
Roba	89.131	75.294
Dati avansi za zalihe i usluge	4.867	2.073
<i>Minus: Ispravka vrednosti</i>	-	-
<b>Stanje na dan 31. decembra</b>	<b>761.793</b>	<b>622.706</b>

Na dan 31. decembra 2014. godine je ostala na zalihama velika količina šećerne repe u iznosu od RSD 11.000 hiljada jer se kasnilo sa prijemom te kulture u šećeranu. U 2013. godini kompletan rod šećerne repe je do kraja godine preuzet pa na dan 31. decembra 2013. nije bilo na zalihama. Takođe na dan 31. decembra 2014. postoje i velike zalihe kukuruza zbog rekordnih prinosa ove kulture u iznosu od RSD 115.699 hiljada, koji nije prodat iz razloga što se čuva za potrebe proizvodnje stočne hrane. U toku 2013. godine su prinosi bili manji pa nisu bile tako velike zalihe na dan 31. decembra 2013.

**29. POTRAŽIVANJA**

U hiljadama RSD	2014.	2013.
<b>Potraživanja po osnovu prodaje</b>		
Kupci u zemlji		
matično i zavisna pravna lica	39.285	20.602
kupci (3. lica)	40.907	35.574
<i>Minus: Ispravka vrednosti</i>	(4.432)	(7.033)
<b>Druga potraživanja</b>		
Potraživanja od zaposlenih	253	324
Ostala tekuća potraživanja	986	1.028
<i>Minus: Ispravka vrednosti</i>	(253)	(453)
<b>Saldo na dan 31. decembra</b>	<b>76.746</b>	<b>50.042</b>

30. **GOTOVINSKI EKVIVALENTI I GOTOVINA**

U hiljadama RSD	2014.	2013.
Tekući račun	91	12.473
Devizni račun	20	-
<b>Stanje na dan 31. decembra</b>	<b>111</b>	<b>12.473</b>

31. **AKTIVNA VREMENSKA RAZGRANIČENJA**

U hiljadama RSD	2014.	2013.
Unapred plaćeni troškovi	16.378	-
Razgraničeni troškovi	47.786	22.983
AVR – razgraničene kursne razlike	-	75.719
Ostalo	1.889	6.014
<b>Stanje na dan 31. decembra</b>	<b>66.053</b>	<b>104.716</b>

Kao što je obelodanjeno napomenom 18, Društvo je ceo iznos prethodno razgraničenih obračunskih kursnih razlika iskazanih u bilansu stanja 2013. prikazalo na teret bilansa uspeha 2014.

32. **OSNOVNI KAPITAL**

Osnovni kapital Društva se u celini odnosi na obične akcije. Na dan 31. decembra 2014. godine, akcijski kapital se sastoji od 3.298.451 običnih akcija, pojedinačne nominalne vrednosti od 710,00 RSD. Sve emitovane akcije su u potpunosti uplaćene.

Većinski vlasnik Društva je Delta Agrar doo sa 86,93% akcija i prava glasa.

Struktura akcijskog kapitala na dan 31. decembra 2014. godine i 2013. godine bila je sledeća:

Akcionar	Broj akcija	U hiljadama RSD	Pravo glasa
Delta Agrar doo	2.867.478	2.035.909	86,9%
Akcionarski fond ad	324.227	230.201	9,8%
Fizička lica	106.746	75.790	3,3%
<b>Ukupno</b>	<b>3.298.451</b>	<b>2.341.900</b>	<b>100,0%</b>

Pored osnovnog kapitala Društvo raspolaže sa ostalim kapitalom RSD 4.845 hiljada (u 2013. RSD 4.845 hiljada), emisionom premijom formiranom prilikom otkupa sopstvenih akcija od manjinskih akcionara 2007. godine RSD 70.399 hiljada (2013. RSD 70.399 hiljada) i ostalim rezervama RSD 4.527 hiljada (2013. RSD 4.527 hiljada).

### 33. DUGOROČNA REZERVISANJA

(a) Struktura dugoročnih rezervisanja je prikazana kako sledi:

U hiljadama RSD	2014.	2013.
Rezervisanja za dugoročne naknade zaposlenima	5.630	7.622
Rezervisanja za troškove sudskih sporova	8.189	-
<b>Stanje dan 31. decembra</b>	<b>13.819</b>	<b>7.622</b>

Na dan 31. decembra 2014. godine, Društvo je formiralo rezervisanja za potencijalne gubitke koji mogu proisteći po osnovu verovatnih negativnih ishoda sudskih sporova koji se vode protiv Društva (RSD 8.189 hiljada).

Rezervisanja za otpremnine i jubilarne nagrade formirana su na bazi izveštaja nezavisnog aktuara i ista su iskazana u iznosu sadašnje vrednosti očekivanih budućih isplata.

(b) Promene na dugoročnim rezervisanjima u toku 2014. i 2013 godine prikazane su u sledećoj tabeli:

U hiljadama RSD	Sudski sporovi izdata jemstva	Naknade zaposlenima	Ukupno
<b>Stanje na dan 1. januar 2013. godine</b>	-	<b>6.593</b>	<b>6.593</b>
Nova rezervisanja u toku godine	-	1.029	1.029
Iskorišćena rezervisanja	-	-	-
Ukidanje u korist prihoda	-	-	-
<b>Stanje na dan 31. decembra 2013. godine</b>	-	<b>7.622</b>	<b>7.622</b>
Nova rezervisanja u toku godine	8.189	305	8.494
Iskorišćena rezervisanja	-	-	-
Ukidanje u korist prihoda	-	(2.297)	(2.297)
<b>Stanje na dan 31. decembra 2014. godine</b>	<b>8.189</b>	<b>5.630</b>	<b>13.819</b>



### 34. DUGOROČNE OBAVEZE

U hiljadama RSD	2014.	2013.
Dugoročni krediti i zajmovi u zemlji	449.898	541.261
Dugoročni krediti i zajmovi u inostranstvu	211.677	257.946
Obaveze po osnovu finansijskog lizinga	4.231	5.724
Ostale dugoročne obaveze	13.219	4.834
Minus: Tekuća dospeća dugoročnih obaveza		
- dugoročni krediti i zajmovi	193.967	265.485
- dugoročne obaveze po osnovu finansijskog lizinga	1.807	1.713
- ostalo	540	734
<b>Stanje na dan 31. decembra</b>	<b>482.711</b>	<b>541.833</b>

Društvo ima dugoročne kredite od banaka: Erste GCI B Amsterdam i Komercijalne banke AD. Kamatne stope se kreću od 1,3 do 8,95 %.

Kao što je obelodanjeno u napomenama tačka 4.3. i 24. dugoročni krediti i zajmovi obezbeđeni su hipotekama na nekretninama Društva čija je sadašnja vrednost na dan 31. decembra 2014. godine RSD 588.073 hiljada.

Dospeće navedenih kredita sa stanjem na dan 31. decembra 2014. i 2013. godine je prikazano u sledećoj tabeli:

U hiljadama RSD	2014.	2013.
Period otplate		
Do 1 godine	193.967	265.485
Od 1. do 5 godina	467.608	533.722
Preko 5 godina	-	-
<b>Ukupno</b>	<b>661.575</b>	<b>799.207</b>

#### *Obaveze po osnovu finansijskog lizinga*

Društvo je putem finansijskog lizinga nabavilo teretna transportna sredstva i motorna vozila od Zastava Istrabenz Lizing i VB lizing. Obaveze po osnovu opreme uzete u finansijski lizing prikazane su kako sledi:

U hiljadama RSD	2014.			2013.		
	Ukupno	Kamata	Glavnica	Ukupno	Kamata	Glavnica
Dospeva do 1 godine	1.807	261	1.546	1.713	394	1.319
Dospeva od 1 do 5 godina	2.424	151	2.273	4.011	412	3.599
Dospeva posle 5 godina	-	-	-	-	-	-
Ukupne obaveze po osnovu lizinga	4.231	412	3.819	5.724	806	4.918
Tekuća dospeća	1.807	261	1.546	1.713	394	1.319
<b>Stanje na dan 31. decembar</b>	<b>2.424</b>	<b>151</b>	<b>2.273</b>	<b>4.011</b>	<b>412</b>	<b>3.599</b>

35. KRATKOROČNE FINANSIJSKE OBAVEZE

U hiljadama RSD	2014.	2013.
Tekuća dospeća:		
- dugoročni krediti i zajmovi	193.967	265.485
- finansijski lizing	1.807	1.713
- ostale dugoročne obaveze	540	734
<b>Stanje na dan 31. decembra</b>	<b>196.314</b>	<b>267.932</b>

36. OBAVEZE IZ POSLOVANJA

U hiljadama RSD	2014.	2013.
Primljeni avansi	-	32.449
Dobavljači – povezana pravna lica: matično i zavisna pravna lica u zemlji	325.256	308.005
Dobavljači u zemlji	79.547	56.618
Dobavljači u inostranstvu	13.080	4.440
<b>Stanje na dan 31. decembra</b>	<b>417.883</b>	<b>401.512</b>

37. OSTALE KRATKOROČNE OBAVEZE

U hiljadama RSD	2014.	2013.
<b>Obaveze po osnovu zarada i naknada zarada</b>		
Obaveze za neto zarade i naknade zarada	9.124	8.516
Obaveze za poreze i doprinose na zarada i naknade zarada	6.092	5.472
<b>Druge obaveze</b>		
Obaveze po osnovu kamata	2.082	2.431
Obaveze za dividende i učešće u dobitku	128	129
Obaveze prema zaposlenima	749	791
Ostale obaveze	-	53
<b>Stanje na dan 31. decembra</b>	<b>18.175</b>	<b>17.392</b>

38. OBAVEZE ZA OSTALE POREZE, DOPRINOSE I DRUGE DAŽBINE

U hiljadama RSD	2014.	2013.
Obaveze za porez iz rezultata	20.695	3.021
Obaveze za doprinose koji terete troškove	87	964
Ostale obaveze	-	273
<b>Stanje na dan 31. decembra</b>	<b>20.782</b>	<b>4.258</b>

39. PASIVNA VREMENSKA RAZGRANIČENJA

U hiljadama RSD	2014.	2013.
Obračunati troškovi	-	2.031
Razgraničeni prihodi	558	-
Ostala PVR	2.866	5.380
<b>Stanje na dan 31. decembra</b>	<b>3.424</b>	<b>7.411</b>

40. VANBILANSNA EVIDENCIJA

U hiljadama RSD	2014.	2013.
Tuđa roba na zalihama	44.482	32.512
Zemljište u zakupu	11.852	2.868
Tuđa oprema	20.661	20.661
<b>Stanje na dan 31. decembra</b>	<b>76.995</b>	<b>56.041</b>

Tuđa roba na zalihama u iznosu od RSD 44.482 hiljada na 31. decembra 2014. godine (31. decembar 2013. godine: RSD 32.512 hiljada) odnosi se na robu u vlasništvu društva Delta Agrara doo i ostalih fizičkih i pravnih lica koja se nalazi pre svega u silosu Društva i ostalim magacinima.

41. ZARADA PO AKCIJI

U hiljadama RSD	2014.	2013.
Neto dobitak	120.223	57.503
Prosečan ponderisani broj akcija	3.298.451	3.298.451
<b>Zarada po akciji (u RSD)</b>	<b>36,45</b>	<b>17,43</b>

42. OBELODANJIVANJE ODNOSA SA POVEZANIM LICIMA

U svom redovnom poslovanju Društvo ostvaruje poslovne transakcije sa povezanim licima. Društvo pruža usluge povezanim pravnim licima i istovremeno je korisnik njihovih usluga. Odnosi između Društva i njegovih povezanih pravnih lica regulisani su na ugovornoj osnovi i po tržišnim uslovima.



Transakcije sa povezanim licima prikazane su u sledećoj tabeli:

U hiljadama RSD	Kupci		Dobavljači	
	2014.	2013.	2014.	2013.
NAZIV				
Delta Agrar	20.374	20.347	318.306	251.369
Jedinstvo	16	31	56	40.665
Delta Holding	-	-	27	27
Podunavlje	30	-	-	-
Delta Trasp.Sistem	46	-	2.627	46
Delta Vet Med	600	-	2.712	14.843
Yuhor Export	18.021	-	14	48
Delta Broker	-	-	-	-
Danubius	-	-	-	4
Interservis	-	-	30	-
Florida bel	-	209	-	-
DeltaReal E.	9	-	-	-
Delta Automoto	-	-	38	383
Delta M	15	15	1.277	541
Delta DMD	-	-	14	6
Kozara	-	-	-	-
Delta – Pak	-	-	155	73
Topola	174	-	-	-
<b>Total</b>	<b>39.285</b>	<b>20.602</b>	<b>325.256</b>	<b>308.005</b>
U hiljadama RSD	Prihodi		Rashodi	
	2014.	2013.	2014.	2013.
NAZIV				
Delta Agrar	1.552.978	1.686.684	26.160	28.125
Agroapoteka	-	39	-	-
Delta-Pak	-	-	189	62
Delta Automoto	-	-	1.778	1.262
Delta DMD	-	-	14	6
Delta Transp. Sistem	38	-	2.178	38
Yuhor Export	31.291	-	48	48
Jedinstvo	1.297	169	618	721
Interservis	-	-	302	302
Delta Real Estate	8	-	-	37
Podunavlje	1.451	1.337	487	857
Delta Vet Med	1.034	559	60.249	5.735
Delta Broker	-	-	-	-
Delta M	-	-	5.069	6.916
Danubius	-	-	-	4
Florida Bel	360	1.341	516	411
Delta Holding	-	-	-	3
NBGP Properties doo	27	-	-	-
Topola	1.743	1.794	-	37
Kozara	956	1.234	700	-
<b>Total</b>	<b>1.591.183</b>	<b>1.693.157</b>	<b>98.308</b>	<b>44.564</b>

#### **43. NEUSAGLAŠENA POTRAŽIVANJA I OBAVEZE**

U skladu sa članom 18. Zakona o računovodstvu Društvo je izvršilo usaglašavanje potraživanja i obaveza sa dužnicima i poveriocima. Usaglašavanje potraživanja i obaveza izvršeno je sa stanjem na dan 31.10.2014. i 2013. godine. Društvo ima 8,3% neusaglašenih potraživanja (2013. godine je 1,6%) i 6,5% neusaglašenih obaveza (2013. godini je 1,6%).

#### **44. POTENCIJALNE OBAVEZE I POTENCIJALNA SREDSTVA**

##### *(a) Sudski sporovi*

Društvo je uključeno u veći broj sudskih sporova koji proističu iz njegovog svakodnevnog poslovanja i odnose se na komercijalna i ugovorna pitanja, kao i pitanja koja se tiču radnih odnosa, a koja se rešavaju ili razmatraju u toku regularnog poslovanja. Društvo procenjuje verovatnoću negativnih ishoda ovih pitanja, kao i iznose verovatnih ili razumnih procena gubitaka. Razumne procene obuhvataju prosuđivanje rukovodstva nakon razmatranja informacija koje uključuju obaveštenja, poravnanja, procene od strane pravnog sektora, dostupne činjenice, identifikaciju potencijalnih odgovornih strana i njihove mogućnosti da doprinesu rešavanju, kao i prethodno iskustvo. Rezervisanje za sudske sporove se formira kada je verovatno da postoji obaveza čiji se iznos može pouzdano proceniti pažljivom analizom. Potrebno rezervisanje se može promeniti u budućnosti zbog novih događaja ili dobijanja novih informacija.

Na dan 31. decembra 2014. godine Društvo se javlja kao tužena strana u određenom broju sudskih sporova. Ukupno procenjeni iznos tužbenih zahteva iznosi RSD 3.194 hiljada (31. decembar 2013. godine: RSD 6.998 hiljada), ne uzimajući u obzir eventualne zatezne kamate po ovom osnovu.

Konačan ishod sudskih sporova u toku je neizvestan. Kao što je obelodanjeno u Napomeni tački 33., na dan 31. decembra 2014. godine Društvo je formiralo rezervisanja za potencijalne gubitke koji mogu proisteći iz navedenih sporova u ukupnom iznosu od RSD 8.189 hiljada.

##### *(b) Izdata jemstva i garancije*

Društvo na dan 31. decembra 2014. godine nema izdatih jemstva i garancija datih ostalim pravnim licima.

#### **45. DOGAĐAJI NAKON DATUMA BILANSA STANJA**

Nakon datuma sastavljanja bilansa stanja nije bilo događaja koji bi značajnije uticali na finansijski položaj od onog koji je prikazan u finansijskim izveštajima.

„NAPREDAK“ a.d., Stara Pazova



GODIŠNJI IZVEŠTAJ O POSLOVANJU 2014

Datum: april 2015  
Verzija dokumenta: 15\_01  
Status dokumenta: POVERLJIVO



## SADRŽAJ

Opšte informacije o preduzeću	3
Organizaciona struktura	3
1. VERODOSTOJAN PRIKAZ RAZVOJA I REZULTATA POSLOVANJA DRUŠTVA, FINANSIJSKO STANJE I PODACI VAŽNI ZA PROCENU STANJA IMOVINE	4
2. OPIS OČEKIVANOG RAZVOJA DRUŠTVA U NAREDNOM PERIODU, PROMENA U POSLOVNIM POLITIKAMA I GLAVNIH RIZIKA I PRETNJI KOJIMA JE POSLOVANJE DRUŠTVA IZLOŽENO	4
3. VAŽNI POSLOVNI DOGAĐAJI KOJI SU NASTUPILI NAKON PROTEKA POSLOVNE GODINE ZA KOJU JE IZVEŠTAJ PRIPREMLJEN	5
4. ZNAČAJNI POSLOVI SA POVEZANIM LICIMA	5
5. AKTIVNOSTI DRUŠTVA NA POLJU ISTRAŽIVANJA I RAZVOJA	6
6. PODACI O STEČENIM SOPSTVENIM AKCIJAMA	6
7. INFORMACIJE O ULAGANJIMA U CILJU ZAŠTITE ŽIVOTNE SREDINE	6
8. OGRANCI	6
9. UPRAVLJANJE FINANSIJSKIM RIZICIMA	7
10.1. Tržišni rizik	7
10.1.1. Rizik od promene kursa stranih valuta	7
10.1.2. Rizik od promene kamatnih stopa	7
10.2. Rizik likvidnosti	7
10.3. Kreditni rizik	7

**Opšte informacije o preduzeću**

Napredak Stara Pazova a.d. je poljoprivredno preduzeće koje se bavi proizvodnjom žitarica, industrijskog bilja, povrća, tovom svinja, proizvodnjom mleka, koncentrata stočne hrane i uslugama u poljoprivredi.

Akcionarsko društvo Napredak Stara Pazova a.d. je osnovano 1947. godine kao pogon Saveznog poljoprivrednog dobra „Novi Beograd“, Zemun, iz koga se izdvaja 1949. godine kao samostalna poljoprivredna organizacija. Na taj način je osnovano i upisano u sudski registar 1951. godine kao Radna organizacija poljoprivredno dobro „Napredak“, Stara Pazova.

Napredak a.d. je kao akcionarsko društvo poslednji put registrovano kod Agencije za privredne registre pod brojem BD 104824/2007 dana 27.08.2007. godine. Društvo je privatizovano danom potpisivanja ugovora između kupca „Delta-M“, Beograd i Agencije za privatizaciju 22.12.2005. godine i od tog datuma postoji matično-zavisni odnos sa kupcem Delta Agrar doo koji je odvajanjem iz Delta-M kao samostalno pravno lice postao većinski vlasnik akcija Napredak Stara Pazova a.d.

Vrednost osnovnog kapitala je 2.341.900 hiljada dinara i ima 596 akcionara. Najvećih deset akcionara su:

Redni broj	Akcionar	Broj akcija	% od ukupne strukture
1.	DELTA AGRAR DOO	2.867.478	86,93408
2.	AKCIONARSKI FOND AD BGD	324.227	9,82967
3.	TVRDEI DOO	664	0,02104
4.	KLARIC PETKO	628	0,02904
5.	VARECA MIRO	588	0,02182
6.	BEJLIN ZORAN	500	0,02516
7.	KONJAR JAGOS	500	0,02516
8.	ALEKSIC BUDIŠA	448	0,02530
9.	COVIC DESANKA	448	0,02530
10.	JURŠEVIĆ SELMIH	403	0,02494

Broj izdatih akcija je 3.298.451 sa ISIN brojem RSNASPE06399 i CFI kodom CF1ESV1:FR.

Akcije su uključene na Beogradsku berzu.

Poslednji finansijski izveštaj je revidirala revizorska kuća KPMG Beograd, Kraljice Natalije br. 11.

Osnovna delatnost Društva je 0111 - Gajenje žita (osim pirinča), leguminoza i uljarica.

Delatnosti kojima se bavi su:

- ratarska proizvodnja osnovnih kultura: pšenice, kukuruza, soje, suncokreta, uljane repice i šećerne repe, kao i semenske pšenice, semenskog kukuruza i semenske soje
- stočarska proizvodnja: farma junadi za proizvodnju mleka, farma svinja za proizvodnju visokokvalitetnih priplodnih grla kao i farma svinja koja proizvodi tvljenike
- povrtarska proizvodnja sa skladištem za pakovanje i distribuciju povrća (krompira i luka)
- proizvodnja koncentrata stočne hrane
- za uslužno skladištenje ratarskih proizvoda koristi se silos kapaciteta 20.000 t sa sušarom kapaciteta 40 t/h

**Organizaciona struktura**



Članovi uprave su:

1. Zoran Sporić, Beograd – Predsednik Odbora direktora,
2. Mijan Švejšo, Beograd – član Odbora direktora (izvršni direktor),
3. Gordana Ranković, Beograd – član Odbora direktora.

Sedište Društva je u Staroj Pazovi, ulica Golubinački put B8.

Na dan 31.12.2014. broj zaposlenih radnika u preduzeću iznosio je 175, a prosečan broj zaposlenih u obračunskom periodu je 176.

## 1. VERODOSTOJAN PRIKAZ RAZVOJA I REZULTATA POSLOVANJA DRUŠTVA, FINANSIJSKO STANJE I PODACI VAŽNI ZA PROCENU STANJA IMOVINE

Napredak a.d. u 2014. godini ostvaruje poslovne prihode od RSD 1.847.830 hiljada, što je pad od 4,12% u odnosu na prethodnu godinu. Prihodi od prodaje robe ostvareni su u iznosu od RSD 213.682 hiljada a prihodi od prodaje proizvoda i usluga RSD 1.532.411 hiljada.

Ukupni poslovni rashodi u 2014. godini ostvareni su u iznosu od RSD 1.655.535 hiljada i niži su za 4,60% u odnosu na prethodnu godinu. Ostvaren je poslovni dobitak u iznosu od RSD 192.295 hiljada i gubitak iz finansiranja od RSD 146.530 hiljada. Dobitak iz redovnog poslovanja pre poreza iznosi RSD 118.204 hiljada a neto dobit iznosi RSD 120.223 hiljada.

Na osnovu podataka iz bilansa stanja i bilansa uspeha za prethodne dve godine poslovanja, izvršena je analiza imovinskog i finansijskog položaja Napretka a.d.

Poslovni prihodi su 2014. godine niži za 4,12% u odnosu na 2013. godinu, i ako posmatramo koeficijent poslovne uspešnosti kao odnos ostvarenih poslovnih prihoda i nastalih poslovnih rashoda, Napredak a.d. beleži dobru poslovnu uspešnost. Koeficijent poslovne uspešnosti u 2014. godini iznosi 1,116 a u prethodnoj 1,111.

Prinos na aktiva je 3,73%, prinos na ukupni kapital je 2,97%, neto prinos na sopstveni kapital je 3,02%.

Stepen zaduženosti je 22,35%, I stepen likvidnosti je 0,02%, dok je II stepen likvidnosti 28,12%.

Stopa zaduženosti, kao odnos između obaveza po osnovu kredita i kapitala u 2014. godini iznosi 0,167, dok u 2013. godini iznosi 0,208. Preduzeće Napredak a.d. ima dugoročne i kratkoročne finansijske obaveze. Na nivo zaduženosti preduzeća Napredak a.d. ukazuju i vrednosti racia strukture izvora finansiranja, kao odnos sopstvenog i pozajmljenog kapitala. Vrednost ovog pokazatelja u 2014. iznosi 5,996 a u 2013. godini 4,816.

Racia neto obrtnog fonda (NOF) pokazuju pokrivenost različitih oblika obrtnih sredstava dugoročnim izvorima finansiranja. Neto obrtni kapital u obe posmatrane godine je pozitivan i u 2014. godini iznosi RSD 289.872 hiljade, dok 2013. godine iznosi RSD 140.254 hiljada. Racio neto obrtnog fonda iznosi 0,31.

## 2. OPIS OČEKIVANOG RAZVOJA DRUŠTVA U NAREDNOM PERIODU, PROMENA U POSLOVNIM POLITIKAMA I GLAVNIH RIZIKA I PRETNJI KOJIMA JE POSLOVANJE DRUŠTVA IZLOŽENO

Napredak a.d. ima višedecenijsko iskustvo u primarnoj poljoprivrednoj proizvodnji, kako u ratarstvu, tako i u stočarstvu – uzgoj tovnih svinja i proizvodnja mleka. Namera je da se i dalje nastavi sa navedenom delatnošću uz održavanje trenutno visokog nivoa tehničko – tehnološke opremljenosti.

Društvo će se i u narednom periodu rukovoditi dosadašnjom poslovnom politikom, daljom racionalizacijom troškova, smanjivanjem rizika naplate kroz plasman sigurnim kupcima, a i nastoji se da se smanje potencijalni rizici poslovanja.

Permanentno se ulaže u poboljšanje rasnog sastava prirodnih grla na svinjogojskoj farmi, koji je uslov za postizanje dobrih proizvodnih rezultata.

Glavni rizik poslovanja društva se ogleda u nepostojanju sistema za navodnjavanje poljoprivrednog zemljišta, koliko se trenutno obrađuje i što može usloviti oscilacije u nivou prinosa ratarskih kultura (pšenica, kukuruz, soja, suncokret, šećerna repa, uljana repica). Ovaj rizik se maksimalno ublažuje primenom savremenih agrotehničkih mera i izborom sorti i hibrida tolerantnih na sušu, tako da društvo ostvaruje maksimalne prinose po jedinici površine.

S obzirom da je poljoprivredna proizvodnja jedna od delatnosti kod koje je nesigurnost poslovnog uspeha najizraženija, Društvo aktivno sprovodi politiku upravljanja rizicima koja podrazumeva identifikovanje potencijalnih rizika, analizu i procenu kao i razvijanje planova za borbu protiv rizika.



### 3. VAŽNI POSLOVNI DOGAĐAJI KOJI SU NASTUPILI NAKON PROTEKA POSLOVNE GODINE ZA KOJU JE IZVEŠTAJ PRIPREMLJEN

Od dana bilansiranja do dana izrade ovog izveštaja društvo je nastavilo sa započetim investicionim ulaganjem u objekte na svinjogojskim i govedarskim farmama započetih u 2014. godini. Ulaganja imaju za cilj da obezbede kvalitetnije ambijentalne uslove u objektima za smeštaj stoke.

### 4. ZNAČAJNI POSLOVI SA POVEZANIM LICIMA

U svom redovnom poslovanju Napredak Stara Pazova a.d. ostvaruje poslovne transakcije sa povezanim licima. Društvo prodaje proizvode i pruža usluge povezanim pravnim licima i istovremeno je kupac njihove robe i korisnik njihovih usluga. Odnosi između Društva i njegovih povezanih pravnih lica regulisani su na ugovornoj osnovi i po tržišnim uslovima.

Društvo na dan 31.12.2014. godine ima sledeća potraživanja, obaveze, prihode i rashode prema povezanim licima:

Naziv	u hiljadama dinara					
	kupi		dobavljači		ostale obaveze	
	2014	2013	2014	2013	2014	2013
Delta Agrar	20.374	20.347	318.306	251.369	-	-
Jedinstvo	16	31	56	40.665	-	-
Delta Holding	-	-	27	27	-	-
Podunavlje	30	-	-	-	-	-
Delta Trans Sistem	46	-	2.627	46	-	-
Delta Vet Med	600	-	2.712	14.843	-	-
Yuhor Export	18.021	-	14	48	-	-
Delta Broker	-	-	-	-	-	-
Danubius	-	-	-	4	-	-
Interservis	-	-	30	-	-	-
Florida bel	-	209	-	-	-	-
Delta Real E.	9	-	-	-	-	-
Delta Automoto	-	-	38	383	-	-
Delta M	15	15	1.277	541	-	-
Delta DMD	-	-	14	6	-	-
Kozara	-	-	-	-	-	-
Delta - Pak	-	-	155	73	-	-
Topola	174	-	-	-	-	-
<b>SVEGA</b>	<b>39.285</b>	<b>20.602</b>	<b>325.256</b>	<b>308.005</b>	-	-

Prihodi i rashodi sa povezanim licima prikazani su u sledećoj tabeli:

U hiljadama RSD	Prihodi		Rashodi	
	2014.	2013.	2014.	2013.
Delta Agrar doo	1.552.978	1.686.684	26.160	28.125
Agropoteka	-	39	-	-
Delta-Pak	-	-	189	62
Delta Automoto	-	-	1.778	1.262
Delta DMD	-	-	14	6
Delta Trans Sistem	38	-	2.178	38
Yuhor Export	31.291	0	48	48
Jedinstvo	1.297	169	618	721
Interservis	-	-	302	302
Delta Real Estate	8	-	-	37

Podnavlje	1.451	1.337	487	857
Delta Vet Med	1.034	559	60.249	5.735
Delta Broker	-	-	-	-
Delta M	-	-	5.069	6.916
Danubius	-	-	-	4
Florida Bel	360	1.341	516	411
Delta Holding	-	-	-	3
NBGP Properties doo	27	-	-	-
Topola	1.743	1.794	-	37
Kozara	956	1.234	700	-
<b>Stanje na dan 31. decembra.</b>	<b>1.591.183</b>	<b>1.693.157</b>	<b>98.308</b>	<b>44.564</b>

## 5. AKTIVNOSTI DRUŠTVA NA POLJU ISTRAŽIVANJA I RAZVOJA

U oblasti ratarstva Napredak a.d. planira značajna ulaganja u sistem za navodnjavanje na 2.000 hektara i ulaganja u novu savremeniju mehanizaciju. Navedene investicije treba da povećaju prinose i smanje troškove poslovanja. Društvo takođe postavlja sopstvene ogledne i učestvuje u radu raznih strukovnih seminara, ostvaruje veoma dobru saradnju sa Institutima i drugim naučnim institucijama. Veoma intenzivno se radi na unapređenju korišćenja geotermalne energije. Isto tako, radi se na novim tehnologijama đubrenja i zaštite useva radi smanjenja troškova đubrenja i zaštite životne sredine. Ispplanirano je da se u narednih pet godina u potpunosti primene principi precizne poljoprivrede.

U oblasti stočarstva planira se izgradnja nove farme za uzgoj priplodnih grla svinja Nukleus II i izgradnja još jedne zgrade za odgoj i tovilište u sklopu komercijalne farme za proizvodnju tovnih svinja. Izgradnja novih objekata je neophodna jer dalji rast obima proizvodnje istim tempom kao i prethodnih godina zahteva povećanje postojećih kapaciteta kojima Napredak a.d. raspolaže.

Takođe se planira i izgradnja novog pogona za proizvodnju premiksa koji su potrebni u proizvodnji stočne hrane, a koji se trenutno kupuju od dobavljača po visokim cenama. Isto tako planiraju se i dodatna ulaganja u postojeći silos i oprema u silosu kako bi se ubrzao rad i smanjili troškovi prilikom prijema ratarskih kultura na lager.

## 6. PODACI O STEČENIM SOPSTVENIM AKCIJAMA

Napredak a.d. tokom 2014. godine nije otkupljivalo sopstvene akcije, niti ih poseduje.

## 7. INFORMACIJE O ULAGANJIMA U CILJU ZAŠTITE ŽIVOTNE SREDINE

Napredak a.d. već duži niz godina prati savremene tokove i vrši implementaciju propisa i planova iz oblasti zaštite životne sredine koji su neophodni za realizaciju zakona vezanih za zaštitu životne sredine kao i podzakonskih akata.

Napredak ima zaključene ugovore o zbrinjavanju otpada sa ovlašćenim organizacijama kojima je to osnovna delatnost. Komercijalna firma za tov svinja i firma Nukleus za proizvodnju priplodnih grla dobile su vodnu dozvolu na 5 godina, što znači da je upravljanje vodnim resursima i otpadnim vodama u skladu sa zakonom i svim važećim normama. Vodne dozvole su osnovni preduslov za dobijanje integrisane dozvole koja obuhvata sve procese proizvodnje.

## 8. OGRANCI

Napredak a.d. nema izdvojenih poslovnih jedinica, odnosno ogranke.

## 9. UPRAVLJANJE FINANSIJSKIM RIZICIMA

Napredak a.d. je u svom redovnom poslovanju u različitom obimu izloženo određenim finansijskim rizicima i to:

- Tržišnim rizicima,
- Riziku likvidnosti,
- Kreditnom riziku.

Upravljanje rizicima u Napretku a.d. je usmereno na minimiziranje potencijalnih negativnih uticaja na finansijsko stanje i poslovanje Društva u situaciji nepredvidivosti finansijskih tržišta.

### 10.1. Tržišni rizik

#### 10.1.1. Rizik od promene kursa stranih valuta

Napredak a.d. svoje prilode ostvaruje na domaćem tržištu, a i najveći deo prihoda ostvaruje iz odnosa sa povezanim licima. Ipak je izloženo riziku od promene kursa stranih valuta prilikom svog poslovanja, a koji proističe iz poslovanja sa različitim valutama, pretežno EUR. Devizni rizik nastaje u slučajevima neusklađenosti finansijskih sredstava i obaveza izraženih u stranoj valuti i/ili sa valutnom klauzulom. U meri u kojoj je to moguće, Društvo minimizira devizni rizik kroz minimiziranje otvorene devizne pozicije.

#### 10.1.2. Rizik od promene kamatnih stopa

S obzirom da Napredak a.d. nema značajnu kamatonosnu imovinu, prihod Društva i tokovi gotovine u velikoj meri su nezavisni od promena tržišnih kamatnih stopa. Rizik Društva od promena fer vrednosti kamatnih stopa proističe pretežno iz obaveza po osnovu primljenih dugoročnih kredita od banaka. Krediti su primljeni po promenljivim kamatnim stopama i izlažu Društvo kamatnom riziku tokova gotovine. Tokom 2014. godine, obaveza po kreditu je bila sa varijabilnom kamatnom stopom, koja je vezana za Euribor. Obaveza po kreditu sa promenljivim kamatnim stopama bila je izražena u stranoj valuti ili se radi o kreditu sa valutnom klauzulom (EUR).

Društvo vrši analizu izloženosti riziku od promene kamatnih stopa na dinamičkoj osnovi uzimajući u obzir alternativne izvore finansiranja i refinansiranja, pre svega za dugoročne obaveze budući da one predstavljaju najznačajniju kamatonosnu poziciju. Aktivnosti upravljanja rizicima imaju za cilj da optimiziraju neto rashod od kamata, uz uslov da su tržišne kamatne stope na nivou koji je u skladu sa poslovnom strategijom Društva.

### 10.2. Rizik likvidnosti

Napredak a.d. upravlja likvidnošću sa ciljem da osigura da izvori finansiranja budu raspoloživi za izmirenje obaveza u trenutku njihovog dospeća. Društvo neprekidno procenjuje rizik likvidnosti identifikovanjem i praćenjem promena u izvorima finansiranja potrebnim za ispunjenje poslovnih ciljeva Društva, a u skladu sa poslovnom strategijom Društva.

Projekcije novčanih tokova se izrađuju kontinuirano kako bi se obezbedila dodatna sredstva kad je to neophodno. Dodatna sredstva prikupljaju se putem bankarskih kredita i pozajmica od matičnog i povezanih lica.

### 10.3. Kreditni rizik



Kreditni rizik je rizik nastanka finansijskih gubitaka Napretka a.d. kao rezultat kašnjenja klijenata ili druge ugovorne strane u izmirivanju ugovornih obaveza. Kreditni rizik se pretežno vezuje za izloženost Društva po osnovu gotovine i gotovinskih ekvivalenata, depozita u bankama i finansijskim institucijama, investiranja u hartije od vrednosti, potraživanja od pravnih i fizičkih lica i preuzetih obaveza.



Društvo je izloženo kreditnom riziku i obezbeđenje od kreditnog rizika uspostavljeno je preduzimanjem određenih mera i aktivnosti na nivou Društva. U slučaju neblagovremenog izmirivanja obaveza kupaca prema Društvu, istima se prekida isporuka proizvoda.

Na dan 31. decembar 2014. godine Društvo raspolaze gotovinom i gotovinskim ekvivalentima u ukupnom iznosu od RSD 111 hiljada (31. decembar 2013. godine RSD 12.473 hiljada), što po proceni rukovodstva predstavlja maksimalni kreditni rizik po osnovu ovih finansijskih sredstava.

A.D. „NAPREDAK“ Stara Pazova

Milan Šveljo, generalni direktor

Stara Pazova, april 2015.

**\*Napomena:**

Izveštaj o poslovanju Društva i izveštaj o reviziji nije usvojen od strane nadležnog organa Društva. Kako je rok za osvajanje Godišnjeg izveštaja o poslovanju i izveštaja revizora 30.06.2015. godine, nadležni organ Društva (redovna Skupština akcionara) će do tog dana usvojiti predmetne izveštaje.

Odluka o raspodeli dobiti nije doneta do datuma izrade ovog izveštaja. Odluka će biti usvojena na redovnoj godišnjoj Skupštini akcionara koja će se održati do 30.06.2015. godine.

„NAPREDAK“ a.d.. Stara Pazova



GODIŠNJI IZVEŠTAJ O POSLOVANJU 2014

Datum: april 2015.  
Verzija dokumenta: 15\_01  
Status dokumenta: POVERLJIVO

## SADRŽAJ

Opšte informacije o preduzeću.....	3
Organizaciona struktura.....	3
<b>1. VERODOSTOJAN PRIKAZ RAZVOJA I REZULTATA POSLOVANJA DRUŠTVA, FINANSIJSKO STANJE I PODACI VAŽNI ZA PROCENU STANJA IMOVINE.....</b>	<b>4</b>
<b>2. OPIS OČEKIVANOG RAZVOJA DRUŠTVA U NAREDNOM PERIODU, PROMENA U POSLOVNIM POLITIKAMA I GLAVNIH RIZIKA I PRETNJI KOJIMA JE POSLOVANJE DRUŠTVA IZLOŽENO.....</b>	<b>4</b>
<b>3. VAŽNI POSLOVNI DOGAĐAJI KOJI SU NASTUPILI NAKON PROTEKA POSLOVNE GODINE ZA KOJU JE IZVEŠTAJ PRIPREMLJEN.....</b>	<b>5</b>
<b>4. ZNAČAJNI POSLOVI SA POVEZANIM LICIMA.....</b>	<b>5</b>
<b>5. AKTIVNOSTI DRUŠTVA NA POLJU ISTRAŽIVANJA I RAZVOJA.....</b>	<b>6</b>
<b>6. PODACI O STEČENIM SOPSTVENIM AKCIJAMA.....</b>	<b>6</b>
<b>7. INFORMACIJE O ULAGANJIMA U CILJU ZAŠTITE ŽIVOTNE SREDINE.....</b>	<b>6</b>
<b>8. OGRANCI.....</b>	<b>6</b>
<b>9. UPRAVLJANJE FINANSIJSKIM RIZICIMA.....</b>	<b>7</b>
10.1. Tržišni rizik.....	7
10.1.1. Rizik od promene kursa stranih valuta.....	7
10.1.2. Rizik od promene kamatnih stopa.....	7
10.2. Rizik likvidnosti.....	7
10.3. Kreditni rizik.....	7



## Opšte informacije o preduzeću

Napredak Stara Pazova a.d. je poljoprivredno preduzeće koje se bavi proizvodnjom žitarica, industrijskog bilja, povrća, tovom svinja, proizvodnjom mleka, koncentrata stočne hrane i uslugama u poljoprivredi.

Akcionarsko društvo Napredak Stara Pazova a.d. je osnovano 1947. godine kao pogon Saveznog poljoprivrednog dobra „Novi Beograd“, Zemun, iz koga se izdvaja 1949. godine kao samostalna poljoprivredna organizacija. Na taj način je osnovano i upisano u sudski registar 1951. godine kao Radna organizacija poljoprivredno dobro „Napredak“, Stara Pazova.

Napredak a.d. je kao akcionarsko društvo poslednji put registrovano kod Agencije za privredne registre pod brojem BD 104824/2007 dana 27.08.2007. godine. Društvo je privatizovano danom potpisivanja ugovora između kupca „Delta-M“, Beograd i Agencije za privatizaciju 22.12.2005. godine i od tog datuma postoji matično-zavisni odnos sa kupcem Delta Agrar doo koji je odvajanjem iz Delta-M kao samostalno pravno lice postao većinski vlasnik akcija Napredak Stara Pazova a.d.

Vrednost osnovnog kapitala je 2.341.900 hiljada dinara i ima 596 akcionara. Najvećih deset akcionara su:

Rbr	Akcionar	Broj akcija	% od ukupne emisije
1.	DELTA AGRAR DOO	2.867.478	86,93408
2.	AKCIONARSKI FOND AD BGD	324.227	9,82967
3.	TVIDEL DOO	694	0,02104
4.	KLARIĆ PETKO	628	0,01904
5.	VARECA MIŠO	588	0,01782
6.	BELJIN ZORAN	500	0,01516
7.	KONATAR JAGOŠ	500	0,01516
8.	ALEKSIĆ BUDIŠA	498	0,01510
9.	ČOVIĆ DESANKA	498	0,01510
10.	JURIŠEVIĆ SELIMIR	493	0,01494

Broj izdatih akcija je 3.298.451 sa ISIN brojem RSNASPE06399 i CFI kodom CFI ESVUFR.

Akcije su uključene na Beogradsku berzu.

Poslednji finansijski izveštaj je revidirala revizorska kuća KPMG Beograd, Kraljice Natalije br.11.

Osnovna delatnost Društva je 0111 – Gajenje žita (osim pirinča), leguminoza i uljarica.

Delatnosti kojima se bavi su:

- ratarska proizvodnja osnovnih kultura: pšenice, kukuruza, soje, suncokreta, uljane repice i sećerne repe, kao i semenske pšenice, semenskog kukuruza i semenske soje
- stočarska proizvodnja: farma junadi za proizvodnju mleka, farma svinja za proizvodnju visokokvalitetnih priplodnih grla kao i farma svinja koja proizvodi tovljenike
- povrtarska proizvodnja sa skladištem za pakovanje i distribuciju povrća (krompira i luka)
- proizvodnja koncentrata stočne hrane
- za uslužno skladištenje ratarskih proizvoda koristi se silos kapaciteta 20.000 t sa sušarom kapaciteta 40 t/h

Organizaciona struktura



Članovi uprave su:

1. Zoran Sporić, Beograd – Predsednik Odbora direktora,
2. Milan Šveljo, Beograd – član Odbora direktora (izvršni direktor),
3. Gordana Ranković, Beograd – član Odbora direktora.

Sedište Društva je u Staroj Pazovi, ulica Golubinački put BB.

Na dan 31.12.2014. broj zaposlenih radnika u preduzeću iznosio je 175, a prosečan broj zaposlenih u obračunskom periodu je 176.

## **1. VERODOSTOJAN PRIKAZ RAZVOJA I REZULTATA POSLOVANJA DRUŠTVA, FINANSIJSKO STANJE I PODACI VAŽNI ZA PROCENU STANJA IMOVINE**

Napredak a.d. u 2014. godini ostvaruje poslovne prihode od RSD 1.847.830 hiljada, što je pad od 4,12% u odnosu na prethodnu godinu. Prihodi od prodaje robe ostvareni su u iznosu od RSD 213.682 hiljada a prihodi od prodaje proizvoda i usluga RSD 1.532.411 hiljada.

Ukupni poslovni rashodi u 2014. godini ostvareni su u iznosu od RSD 1.655.535 hiljada i niži su za 4,60% u odnosu na prethodnu godinu. Ostvaren je poslovni dobitak u iznosu od RSD 192.295 hiljada i gubitak iz finansiranja od RSD 146.530 hiljada. Dobitak iz redovnog poslovanja pre poreza iznosi RSD 118.204 hiljada a neto dobit iznosi RSD 120.223 hiljada.

Na osnovu podataka iz bilansa stanja i bilansa uspeha za prethodne dve godine poslovanja, izvršena je analiza imovinskog i finansijskog položaja Napretka a.d.

Poslovni prihodi su 2014. godine niži za 4,12% u odnosu na 2013. godinu, i ako posmatramo koeficijent poslovne uspešnosti kao odnos ostvarenih poslovnih prihoda i nastalih poslovnih rashoda, Napredak a.d. beleži dobru poslovnu uspešnost. Koeficijent poslovne uspešnosti u 2014. godini iznosi 1,116 a u prethodnoj 1,111.

Prinos na aktivu je 3,73%, prinos na ukupni kapital je 2,97%, neto prinos na sopstveni kapital je 3,02%.

Stepen zaduženosti je 22,35%, I stepen likvidnosti je 0,02%, dok je II stepen likvidnosti 28,12%.

Stopa zaduženosti, kao odnos između obaveza po osnovu kredita i kapitala u 2014. godini iznosi 0,167, dok u 2013. godini iznosi 0,208. Preduzeće Napredak a.d. ima dugoročne i kratkoročne finansijske obaveze. Na nivo zaduženosti preduzeća Napredak a.d. ukazuju i vrednosti racia strukture izvora finansiranja, kao odnos sopstvenog i pozajmljenog kapitala. Vrednost ovog pokazatelja u 2014. iznosi 5,996 a u 2013. godini 4,816.

Racija neto obrtnog fonda (NOF) pokazuju pokrivenost različitih oblika obrtnih sredstava dugoročnim izvorima finansiranja. Neto obrtni kapital u obe posmatrane godine je pozitivan i u 2014. godini iznosi RSD 289.872 hiljade, dok 2013. godine iznosi RSD 140.254 hiljada. Racio neto obrtnog fonda iznosi 0,31.

## **2. OPIS OČEKIVANOG RAZVOJA DRUŠTVA U NAREDNOM PERIODU, PROMENA U POSLOVNIM POLITIKAMA I GLAVNIH RIZIKA I PRETNJI KOJIMA JE POSLOVANJE DRUŠTVA IZLOŽENO**

Napredak a.d. ima višedecenijsko iskustvo u primarnoj poljoprivrednoj proizvodnji, kako u ratarstvu, tako i u stočarstvu – uzgoj tovnih svinja i proizvodnja mleka. Namera je da se i dalje nastavi sa navedenom delatnošću uz održavanje trenutno visokog nivoa tehničko – tehnološke opremljenosti.

Društvo će se i u narednom periodu rukovoditi dosadašnjom poslovnom politikom, daljom racionalizacijom troškova, smanjivanjem rizika naplate kroz plasman sigurnim kupcima, a i nastoji se da se smanje potencijalni rizici poslovanja.

Permanently se ulaže u poboljšanje rasnog sastava priplodnih grla na svinjogojskoj farmi, koji je uslov za postizanje dobrih proizvodnih rezultata.

Glavni rizik poslovanja društva se ogleda u nepostojanju sistema za navodnjavanje poljoprivrednog zemljišta, koliko se trenutno obrađuje i što može usloviti oscilacije u nivou prinosa ratarskih kultura (pšenica, kukuruz, soja, suncokret, šećerna repa, uljana repica). Ovaj rizik se maksimalno ublažuje primenom savremenih agrotehničkih mera i izborom sorti i hibrida tolerantnih na sušu, tako da društvo ostvaruje maksimalne prinose po jedinici površine.

S obzirom da je poljoprivredna proizvodnja jedna od delatnosti kod koje je nesigurnost poslovnog uspeha najizraženija, Društvo aktivno sprovodi politiku upravljanja rizicima koja podrazumeva identifikovanje potencijalnih rizika, analizu i procenu kao i razvijanje planova za borbu protiv rizika.



### 3. VAŽNI POSLOVNI DOGAĐAJI KOJI SU NASTUPILI NAKON PROTEKA POSLOVNE GODINE ZA KOJU JE IZVEŠTAJ PRIPREMLJEN

Od dana bilansiranja do dana izrade ovog izveštaja društvo je nastavilo sa započetim investicionim ulaganjem u objekte na svinjogojskim i govedarskim farmama započetih u 2014. godini. Ulaganja imaju za cilj da obezbede kvalitetnije ambijentalne uslove u objektima za smeštaj stoke.

### 4. ZNAČAJNI POSLOVI SA POVEZANIM LICIMA

U svom redovnom poslovanju Napredak Stara Pazova a.d. ostvaruje poslovne transakcije sa povezanim licima. Društvo prodaje proizvode i pruža usluge povezanim pravnim licima i istovremeno je kupac njihove robe i korisnik njihovih usluga. Odnosi između Društva i njegovih povezanih pravnih lica regulisani su na ugovornoj osnovi i po tržišnim uslovima.

Društvo na dan 31.12.2014. godine ima sledeća potraživanja, obaveze, prihode i rashode prema povezanim licima:

Naziv	u hiljadama dinara					
	kupci		dobavljači		ostale obaveze	
	2014	2013	2014	2013	2014	2013
Delta Agrar	20.374	20.347	318.306	251.369	-	-
Jedinstvo	16	31	56	40.665	-	-
Delta Holding	-	-	27	27	-	-
Podunavlje	30	-	-	-	-	-
Delta Trasp.Sistem	46	-	2.627	46	-	-
Delta Vet Med	600	-	2.712	14.843	-	-
Yuhor Export	18.021	-	14	48	-	-
Delta Broker	-	-	-	-	-	-
Danubius	-	-	-	4	-	-
Interservis	-	-	30	-	-	-
Florida bel	-	209	-	-	-	-
Delta Real E.	9	-	-	-	-	-
Delta Automoto	-	-	38	383	-	-
Delta M	15	15	1.277	541	-	-
Delta DMD	-	-	14	6	-	-
Kozara	-	-	-	-	-	-
Delta – Pak	-	-	155	73	-	-
Topola	174	-	-	-	-	-
<b>SVEGA</b>	<b>39.285</b>	<b>20.602</b>	<b>325.256</b>	<b>308.005</b>	-	-

Prihodi i rashodi sa povezanim licima prikazani su u sledećoj tabeli:

U hiljadama RSD	Prihodi		Rashodi	
	2014.	2013.	2014.	2013.
Delta Agrar doo	1.552.978	1.686.684	26.160	28.125
Agroapoteka	-	39	-	-
Delta-Pak	-	-	189	62
Delta Automoto	-	-	1.778	1.262
Delta DMD	-	-	14	6
Delta Trasp.Sistem	38	-	2.178	38
Yuhor Export	31.291	0	48	48
Jedinstvo	1.297	169	618	721
Interservis	-	-	302	302
Delta Real Estate	8	-	-	37



Podunavlje	1.451	1.337	487	857
Delta Vet Med	1.034	559	60.249	5.735
Delta Broker	-	-	-	-
Delta M	-	-	5.069	6.916
Danubius	-	-	-	4
Florida Bel	360	1.341	516	411
Delta Holding	-	-	-	3
NBGP Properties doo	27	-	-	-
Topola	1.743	1.794	-	37
Kozara	956	1.234	700	-
<b>Stanje na dan 31. decembra.</b>	<b>1.591.183</b>	<b>1.693.157</b>	<b>98.308</b>	<b>44.564</b>

## 5. AKTIVNOSTI DRUŠTVA NA POLJU ISTRAŽIVANJA I RAZVOJA

U oblasti ratarstva Napredak a.d. planira značajna ulaganja u sistem za navodnjavanje na 2.000 hektara i ulaganja u novu savremeniju mehanizaciju. Navedene investicije treba da povećaju prinose i smanje troškove poslovanja. Društvo takođe postavlja sopstvene ogledne i učestvuje u radu raznih strukovnih seminara, ostvaruje veoma dobru saradnju sa Institutima i drugim naučnim institucijama. Veoma intenzivno se radi na unapređenju korišćenja geotermalne energije. Isto tako, radi se na novim tehnologijama đubrenja i zaštite useva radi smanjenja troškova đubrenja i zaštite životne sredine. Isplanirano je da se u narednih pet godina u potpunosti primene principi precizne poljoprivrede.

U oblasti stočarstva planira se izgradnja nove farme za uzgoj priplodnih grla svinja Nukleus II i izgradnja još jedne zgrade za odgoj i tovilište u sklopu komercijalne farme za proizvodnju tovnih svinja. Izgradnja novih objekata je neophodna jer dalji rast obima proizvodnje istim tempom kao i prethodnih godina zahteva povećanje postojećih kapaciteta kojima Napredak a.d. raspolaže.

Takođe se planira i izgradnja novog pogona za proizvodnju premiksa koji su potrebni u proizvodnji stočne hrane, a koji se trenutno kupuju od dobavljača po visokim cenama. Isto tako planiraju se i dodatna ulaganja u postojeći silos i opremu u silosu kako bi se ubrzao rad i smanjili troškovi prilikom prijema ratarskih kultura na lager.

## 6. PODACI O STEČENIM SOPSTVENIM AKCIJAMA

Napredak a.d. tokom 2014. godine nije otkupljivalo sopstvene akcije, niti ih poseduje.

## 7. INFORMACIJE O ULAGANJIMA U CILJU ZAŠTITE ŽIVOTNE SREDINE

Napredak a.d. već duži niz godina prati savremene tokove i vrši implementaciju propisa i planova iz oblasti zaštite životne sredine koji su neophodni za realizaciju zakona vezanih za zaštitu životne sredine kao i podzakonskih akata.

Napredak ima zaključene ugovore o zbrinjavanju otpada sa ovlašćenim organizacijama kojima je to osnovna delatnost. Komercijalna farma za tov svinja i farma Nukleus za proizvodnju priplodnih grla dobile su vodnu dozvolu, na 5 godina, što znači da je upravljanje vodnim resursima i otpadnim vodama u skladu sa zakonom i svim važećim normama. Vodne dozvole su osnovni preduslov za dobijanje integrisane dozvole koja obuhvata sve procese proizvodnje.

## 8. OGRANCI

Napredak a.d. nema izdvojenih poslovnih jedinica, odnosno ogranke.

## 9. UPRAVLJANJE FINANSIJSKIM RIZICIMA

Napredak a.d. je u svom redovnom poslovanju u različitom obimu izloženo određenim finansijskim rizicima i to:

- Tržišnim rizicima,
- Riziku likvidnosti,
- Kreditnom riziku.

Upravljanje rizicima u Napretku a.d. je usmereno na minimiziranje potencijalnih negativnih uticaja na finansijsko stanje i poslovanje Društva u situaciji nepredvidivosti finansijskih tržišta.

### 10.1. Tržišni rizik

#### *10.1.1. Rizik od promene kursa stranih valuta*

Napredak a.d. svoje prihode ostvaruje na domaćem tržištu, a i najveći deo prihoda ostvaruje iz odnosa sa povezanim licima. Ipak je izloženo riziku od promene kursa stranih valuta prilikom svog poslovanja, a koji proističe iz poslovanja sa različitim valutama, prvenstveno EUR. Devizni rizik nastaje u slučajevima neusklađenosti finansijskih sredstava i obaveza izraženih u stranoj valuti i/ili sa valutnom klauzulom. U meri u kojoj je to moguće, Društvo minimizira devizni rizik kroz minimiziranje otvorene devizne pozicije.

#### *10.1.2. Rizik od promene kamatnih stopa*

S obzirom da Napredak a.d. nema značajnu kamatonosnu imovinu, prihod Društva i tokovi gotovine u velikoj meri su nezavisni od promena tržišnih kamatnih stopa. Rizik Društva od promena fer vrednosti kamatnih stopa proističe prvenstveno iz obaveza po osnovu primljenih dugoročnih kredita od banaka. Krediti su primljeni po promenljivim kamatnim stopama i izlažu Društvo kamatnom riziku tokova gotovine. Tokom 2014. godine, obaveza po kreditu je bila sa varijabilnom kamatnom stopom, koja je vezana za Euribor. Obaveza po kreditu sa promenljivim kamatnim stopama bila je izražena u stranoj valuti ili se radi o kreditu sa valutnom klauzulom (EUR).

Društvo vrši analizu izloženosti riziku od promene kamatnih stopa na dinamičkoj osnovi uzimajući u obzir alternativne izvore finansiranja i refinansiranja, pre svega za dugoročne obaveze budući da one predstavljaju najznačajniju kamatonosnu poziciju. Aktivnosti upravljanja rizicima imaju za cilj da optimiziraju neto rashod od kamata, uz uslov da su tržišne kamatne stope na nivou koji je u skladu sa poslovnom strategijom Društva.

### 10.2. Rizik likvidnosti

Napredak a.d. upravlja likvidnošću sa ciljem da osigura da izvori finansiranja budu raspoloživi za izmirenje obaveza u trenutku njihovog dospeća. Društvo neprekidno procenjuje rizik likvidnosti identifikovanjem i praćenjem promena u izvorima finansiranja potrebnim za ispunjenje poslovnih ciljeva Društva, a u skladu sa poslovnom strategijom Društva.

Projekcije novčanih tokova se izrađuju kontinuirano kako bi se obezbedila dodatna sredstva kad je to neophodno. Dodatna sredstva prikupljaju se putem bankarskih kredita i pozajmica od matičnog i povezanih lica.

### 10.3. Kreditni rizik

Kreditni rizik je rizik nastanka finansijskih gubitaka Napretka a.d. kao rezultat kašnjenja klijenata ili druge ugovorne strane u izmirivanju ugovornih obaveza. Kreditni rizik se prvenstveno vezuje za izloženost Društva po osnovu gotovine i gotovinskih ekvivalenata, depozita u bankama i finansijskim institucijama, investiranja u hartije od vrednosti, potraživanja od pravnih i fizičkih lica i preuzetih obaveza.

Društvo je izloženo kreditnom riziku i obezbeđenje od kreditnog rizika uspostavljeno je preduzimanjem određenih mera i aktivnosti na nivou Društva. U slučaju neblagovremenog izmirivanja obaveza kupaca prema Društvu, istima se prekida isporuka proizvoda.

Na dan 31. decembar 2014. godine Društvo raspolaže gotovinom i gotovinskim ekvivalentima u ukupnom iznosu od RSD 111 hiljada (31. decembar 2013. godine: RSD 12.473 hiljada), što po proceni rukovodstva predstavlja maksimalni kreditni rizik po osnovu ovih finansijskih sredstava.

A.D. „NAPREDAK“ Stara Pazova



Milan Šveljo, generalni direktor

Stara Pazova, april 2015.

**\*Napomena:**

Izveštaj o poslovanju Društva i Izveštaj o reviziji nije usvojen od strane nadležnog organa Društva. Kako je rok za usvajanje Godišnjeg izveštaja o poslovanju i Izveštaja revizora 30.06.2015. godine, nadležni organ Društva (redovna Skupština akcionara) će do tog dana usvojiti predmetne Izveštaje.

Odluka o raspodeli dobiti nije doneta do datuma izrade ovog izveštaja. Odluka će biti usvojena na redovnoj godišnjoj Skupštini akcionara koja će se održati do 30.06.2015. godine.



NAPREDAK STARA PAZOVA A.D.  
STARA PAZOVA  
Broj : 297  
Dana:29.04.2015.

## PREDMET: Izjava

Izjavljujem da je, prema mom saznanju, godišnji finansijski izveštaj sastavljen uz primenu odgovarajućih međunarodnih standarda finansijskog izveštavanja i da daje istinite i objektivne podatke o imovini, obavezama, finansijskom položaju i poslovanju, dobitima i gubicima, tokovima gotovine i promenama na kapitalu javnog društva.

GENERALNI DIREKTOR

Milan Šveljo, dipl.ing.



Pun naziv: Akcionarsko društvo za poljoprivredu "Napredak" Stara Pazova a.d.,  
Skraćeni naziv: AD "Napredak" Stara Pazova a.d.,  
Sedište: Stara Pazova, Golubinački put 88

poreski identifikacioni broj: 100337245

Matični broj: 08011079

Osnovni kapital društva  
 upisan: 25.262.500,85 EUR  
 uplaćen-umet: 25.262.500,85 EUR

Šifra delatnosti: 0111 Gajenje žita i drugih useva i zrna

Registar u kome je društvo registrovano i broj registracije:  
 Registar privrednih subjekata BD, 54360/2005

Poslovno ime i sedišta banke u kojoj društvo ima tekući račun i broj računa:  
 Banca Intesa  
 160-923857-93