



## БИЛАНС СТАЊА

на дан 30.06.2015

у хиљадама динара

Позиција	АОП	Износ	
		30.06. текуће године	31.12. претходне године
1	2	3	4
<b>АКТИВА</b>			
А. УПИСАНИ А НЕУПЛАЋЕНИ КАПИТАЛ	0001		
Б. СТАЛНА ИМОВИНА (0003 + 0010 + 0019 + 0024 + 0034)	0002	5.988.970	6.000.623
І. НЕМАТЕРИЈАЛНА ИМОВИНА (0004 + 0005 + 0006 + 0007 + 0008 + 0009)	0003	19.812	20.025
1. Улагања у развој	0004		
2. Концесије, патенти, лиценце, робне и услужне марке, софтвер и остала права	0005	6.302	6.514
3. Гудвил	0006		
4. Остала нематеријална имовина	0007		
5. Нематеријална имовина у припреми	0008	13.510	13.511
6. Аванси за нематеријалну имовину	0009		
ІІ. НЕКРЕТНИНЕ, ПОСТРОЈЕЊА И ОПРЕМА (0011 + 0012 + 0013 + 0014 + 0015 + 0016 + 0017 + 0018)	0010	5.847.150	5.858.353
1. Земљиште	0011	2.340.697	2.340.698
2. Грађевински објекти	0012	2.499.021	2.540.876
3. Постројења и опрема	0013	859.390	881.776
4. Инвестиционе некретнине	0014	50.553	52.458
5. Остале некретнине, постројења и опрема	0015		
6. Некретнине, постројења и опрема у припреми	0016	35.357	17.797
7. Улагања на туђим некретнинама, постројењима и опреми	0017	152	152
8. Аванси за некретнине, постројења и опрему	0018	61.980	24.596
ІІІ. БИОЛОШКА СРЕДСТВА (0020 + 0021 + 0022 + 0023)	0019	118.458	118.673
1. Шуме и вишегодишњи засади	0020	1.563	1.612
2. Основно стадо	0021	96.584	98.354
3. Биолошка средства у припреми	0022	20.311	18.707
4. Аванси за биолошка средства	0023		
ІV. ДУГОРОЧНИ ФИНАНСИЈСКИ ПЛАСМАНИ ( 0025+0026+0027+0028+0029+0030+0031+0032+0033)	0024	3.551	3.572
1. Учешће у капиталу зависних правних лица	0025		
2. Учешће у капиталу придружених правних лица и заједничким подухватима	0026		
3. Учешће у капиталу осталих правних лица и друге хартије од вредности расположиве за продају	0027	1.861	1.861
4. Дугорочни пласмани матичним и зависним правним лицима	0028		
5. Дугорочни пласмани осталим повезаним правним лицима	0029		
6. Дугорочни пласмани у земљи	0030	1.690	1.711
7. Дугорочни пласмани у иностранству	0031		
8. Хартије од вредности које се држе до доспећа	0032		
9. Остали дугорочни финансијски пласмани	0033		
V. ДУГОРОЧНА ПОТРАЖИВАЊА (0035+0036+0037+0038+0039+0040+0041)	0034		
1. Потраживања од матичног и зависних правних лица	0035		
2. Потраживања од осталих повезаних лица	0036		
3. Потраживања по основу продаје на робни кредит	0037		
4. Потраживања за продају по уговорима о финансијском лизингу	0038		
5. Потраживања по основу јемства	0039		
6. Спорна и сумњива потраживања	0040		
7. Остала дугорочна потраживања	0041		
VI. ОДЛОЖЕНА ПОРЕСКА СРЕДСТВА	0042		
Г. ОБРТНА ИМОВИНА (0044+0051+0059+0060+0061+0062+0068+0069+0070)	0043	2.879.705	2.814.711
І. ЗАЛИХЕ (0045+0046+0047+0048+0049+0050)	0044	1.316.725	1.135.762
1. Материјал, резервни делови, алат и ситан инвентар	0045	534.334	426.198
2. Недовршена производња и недовршене услуге	0046	77.430	5.038
3. Готови производи	0047	554.751	551.314
4. Роба	0048	56.061	89.464
5. Стална средства намењена продаји	0049		
6. Плаћени аванси за залихе и услуге	0050	94.149	63.748

Позиција	АОП	Износ	
		30.06. текуће године	31.12. претходне године
1	2	3	4
<b>II. ПОТРАЖИВАЊА ПО ОСНОВУ ПРОДАЈЕ (0052+0053+0054+0055+0056+0057+0058)</b>	<b>0051</b>	1.466.823	1.495.459
1. Купци у земљи - матична и зависна правна лица	0052	569.384	662.618
2. Купци у иностранству - матична и зависна правна лица	0053		
3. Купци у земљи - остала повезана правна лица	0054	751	516
4. Купци у иностранству - остала повезана правна лица	0055	197.697	103.959
5. Купци у земљи	0056	634.426	686.083
6. Купци у иностранству	0057	49.362	21.189
7. Остала потраживања по основу продаје	0058	15.203	21.094
<b>III. ПОТРАЖИВАЊА ИЗ СПЕЦИФИЧНИХ ПОСЛОВА</b>	<b>0059</b>		
<b>IV. ДРУГА ПОТРАЖИВАЊА</b>	<b>0060</b>	8.688	22.102
<b>V. ФИНАНСИЈСКА СРЕДСТВА КОЈА СЕ ВРЕДНУЈУ ПО ФЕР ВРЕДНОСТИ КРОЗ БИЛАНС УСПЕХА</b>	<b>0061</b>		
<b>VI. КРАТКОРОЧНИ ФИНАНСИЈСКИ ПЛАСМАНИ (0063+0064+0065+0066+0067)</b>	<b>0062</b>	1.459	1.615
1. Краткорочни кредити и пласмани - матична и зависна правна лица	0063		
2. Краткорочни кредити и пласмани - остала повезана правна лица	0064		
3. Краткорочни кредити и зајмови у земљи	0065		
4. Краткорочни кредити и зајмови у иностранству	0066		
5. Остали краткорочни финансијски пласмани	0067	1.459	1.615
<b>VII. ГОТОВИНСКИ ЕКВИВАЛЕНТИ И ГОТОВИНА</b>	<b>0068</b>	56.212	86.847
<b>VIII. ПОРЕЗ НА ДОДАТУ ВРЕДНОСТ</b>	<b>0069</b>	8.399	15.338
<b>IX. АКТИВНА ВРЕМЕНСКА РАЗГРАНИЧЕЊА</b>	<b>0070</b>	21.399	57.588
<b>Д. УКУПНА АКТИВА = ПОСЛОВНА ИМОВИНА (0001+0002+0042+0043)</b>	<b>0071</b>	8.868.675	8.815.334
<b>Ђ. ВАНБИЛАСНА АКТИВА</b>	<b>0072</b>	249.648	390.851
<b>ПАСИВА</b>			
<b>A. КАПИТАЛ (0402+0411-0412+0413+0414+0415-0416+0417+0420-0421) ≥ 0 = (0071-0424-0441-0442)</b>	<b>0401</b>	6.670.644	6.418.832
<b>I. ОСНОВНИ КАПИТАЛ (0403+0404+0405+0406+0407+0408+0409+0410)</b>	<b>0402</b>	2.191.862	2.191.862
1. Акцијски капитал	0403	2.191.862	2.191.862
2. Удели друштва с ограниченом одговорношћу	0404		
3. Улози	0405		
4. Државни капитал	0406		
5. Друштвени капитал	0407		
6. Заједнички удели	0408		
7. Емисиона премија	0409		
8. Остали основни капитал	0410		
<b>II. УПИСАНИ А НЕУПЛАЋЕНИ КАПИТАЛ</b>	<b>0411</b>		
<b>III. ОТКУПЉЕНЕ СОПСТВЕНЕ АКЦИЈЕ</b>	<b>0412</b>		
<b>IV. РЕЗЕРВЕ</b>	<b>0413</b>		0
<b>V. РЕВАЛОРИЗАЦИОНЕ РЕЗЕРВЕ ПО ОСНОВУ РЕВАЛОРИЗАЦИЈЕ НЕМАТЕРИЈАЛНЕ ИМОВИНЕ, НЕКРЕТНИНА, ПОСТРОЈЕЊА И ОПРЕМЕ</b>	<b>0414</b>	3.046.864	3.046.864
<b>VI. НЕРЕАЛИЗОВАНИ ДОБИЦИ ПО ОСНОВУ ХАРТИЈА ОД ВРЕДНОСТИ И ДРУГИХ КОМПОНЕНТИ ОСТАЛОГ СВЕОБУХВАТНОГ РЕЗУЛТАТА (потражна салда рачуна групе 33 осим 330)</b>	<b>0415</b>	7.625	7.625
<b>VII. НЕРЕАЛИЗОВАНИ ГУБИЦИ ПО ОСНОВУ ХАРТИЈА ОД ВРЕДНОСТИ И ДРУГИХ КОМПОНЕНТИ ОСТАЛОГ СВЕОБУХВАТНОГ РЕЗУЛТАТА (дуговна салда рачуна групе 33 осим 330)</b>	<b>0416</b>		
<b>VIII. НЕРАСПОРЕЂЕНИ ДОБИТАК (0418+0419)</b>	<b>0417</b>	1.424.293	1.172.481
1. Нераспоређени добитак ранијих година	0418	1.172.480	801.786
2. Нераспоређени добитак текуће године	0419	251.812	370.695
<b>IX. УЧЕШЋЕ БЕЗ ПРАВА КОНТРОЛЕ</b>	<b>0420</b>		
<b>X. ГУБИТАК (0422+0423)</b>	<b>0421</b>		
1. Губитак ранијих година	0422		
2. Губитак текуће године	0423		
<b>Б. ДУГОРОЧНА РЕЗЕРВИСАЊА И ОБАВЕЗЕ (0425+0432)</b>	<b>0424</b>	839.175	656.801
<b>I. ДУГОРОЧНА РЕЗЕРВИСАЊА (0426+0427+0428+0429+0430+0431)</b>	<b>0425</b>	27.176	27.176
1. Резервисања за трошкове у гарантном року	0426		
2. Резервисања за трошкове обнављања природних богатстава	0427		
3. Резервисања за трошкове реструктурирања	0428		
4. Резервисања за накнаде и друге бенефиције запослених	0429	27.176	27.176
5. Резервисања за трошкове судских спорова	0430		
6. Остала дугорочна резервисања	0431		

Позиција	АОП	Износ	
		30.06. текуће године	31.12. претходне године
1	2	3	4
II. ДУГОРОЧНЕ ОБАВЕЗЕ (0433+0434+0435+0436+0437+0438+0439+0440)	0432	811.999	629.625
1. Обавезе које се могу конвертовати у капитал	0433		
2. Обавезе према матичним и зависним правним лицима	0434		
3. Обавезе према осталим повезаним правним лицима	0435		
4. Обавезе по емитованим хартијама од вредности у периоду дужем од годину дана	0436		
5. Дугорочни кредити и зајмови у земљи	0437	770.831	588.336
6. Дугорочни кредити и зајмови у иностранству	0438		
7. Обавезе по основу финансијског лизинга	0439	41.168	41.289
8. Остале дугорочне обавезе	0440		
V. ОДЛОЖЕНЕ ПОРЕСКЕ ОБАВЕЗЕ	0441	342.988	348.758
Г. КРАТКОРОЧНЕ ОБАВЕЗЕ (0443+0450+0451+0459+0460+0461+0462)	0442	1.015.870	1.390.943
I. КРАТКОРОЧНЕ ФИНАНСИЈСКЕ ОБАВЕЗЕ (0444+0445+0446+0447+0448+0449)	0443	157.647	252.887
1. Краткорочни кредити од матичних и зависних правних лица	0444		
2. Краткорочни кредити од осталих повезаних правних лица	0445		
3. Краткорочни кредити и зајмови у земљи	0446	82	50
4. Краткорочни кредити и зајмови у иностранству	0447		
5. Обавезе по основу сталних средстава и средстава обустављеног пословања намењених продаји	0448		
6. Остале краткорочне финансијске обавезе	0449	157.565	252.837
II. ПРИМЉЕНИ АВАНСИ, ДЕПОЗИТИ И КАУЦИЈЕ	0450	15.463	5.287
III. ОБАВЕЗЕ ИЗ ПОСЛОВАЊА (0452+0453+0454+0455+0456+0457+0458)	0451	729.068	1.006.252
1. Добављачи - матична и зависна правна лица у земљи	0452	4.189	38.279
2. Добављачи - матична и зависна правна лица у иностранству	0453		
3. Добављачи - остала повезана правна лица у земљи	0454	888	1.982
4. Добављачи - остала повезана правна лица у иностранству	0455	10.126	9.012
5. Добављачи у земљи	0456	579.632	650.951
6. Добављачи у иностранству	0457	133.646	
7. Остале обавезе из пословања	0458	588	306.028
IV. ОСТАЛЕ КРАТКОРОЧНЕ ОБАВЕЗЕ	0459	82.028	83.239
V. ОБАВЕЗЕ ПО ОСНОВУ ПОРЕЗА НА ДОДАТУ ВРЕДНОСТ	0460	739	6.409
VI. ОБАВЕЗЕ ЗА ОСТАЛЕ ПОРЕЗЕ, ДОПРИНОСЕ И ДРУГЕ ДАЖБИНЕ	0461	207	5.749
VII. ПАСИВНА ВРЕМЕНСКА РАЗГРАНИЧЕЊА	0462	30.718	31.120
Д. ГУБИТАК ИЗНАД ВИСИНЕ КАПИТАЛА (0412+0416+0421-0420-0417-0415-0414-0413-0411-0402) ≥ 0 = (0441+0424+0442-0071) ≥ 0	0463		
Ђ. УКУПНА ПАСИВА (0424+0442+0441+0401-0463) ≥ 0	0464	8.868.677	8.815.334
Е. ВАНБИЛАНСНА ПАСИВА	0465	249.648	390.851



Handwritten signature in blue ink, appearing to be 'M. J. ...'.

## БИЛАНС УСПЕХА

од 01.01.2015 до 30.06.2015

у хиљадама динара

Позиција	АОП	Износ	
		01.01. - 30.06. текуће године	01.01. - 30.06. претходне године
1	2	3	4
<b>ПРИХОДИ ИЗ РЕДОВНОГ ПОСЛОВАЊА</b>			
<b>A. ПОСЛОВНИ ПРИХОДИ (1002+1009+1016+1017)</b>	<b>1001</b>	3.897.523	3.559.982
<b>I. ПРИХОДИ ОД ПРОДАЈЕ РОБЕ (1003+1004+1005+1006+1007+1008)</b>	<b>1002</b>	335.043	3.531.125
1. Приходи од продаје робе матичним и зависним правним лицима на домаћем тржишту	1003	1.044	987
2. Приходи од продаје робе матичним и зависним правним лицима на иностраном тржишту	1004	0	
3. Приходи од продаје робе осталим повезаним правним лицима на домаћем тржишту	1005	0	1
4. Приходи од продаје робе осталим повезаним правним лицима на иностраном тржишту	1006	2.507	4.835
5. Приходи од продаје робе на домаћем тржишту	1007	326.243	241.708
6. Приходи од продаје робе на иностраном тржишту	1008	5.249	1.597
<b>II. ПРИХОДИ ОД ПРОДАЈЕ ПРОИЗВОДА И УСЛУГА (1010+1011+1012+1013+1014+1015)</b>	<b>1009</b>	3.508.151	3.279.846
1. Приходи од продаје производа и услуга матичним и зависним правним лицима на домаћем тржишту	1010	1.279.292	1.413.906
2. Приходи од продаје производа и услуга матичним и зависним правним лицима на иностраном тржишту	1011	0	
3. Приходи од продаје производа и услуга осталим повезаним правним лицима на домаћем тржишту	1012	285	407
4. Приходи од продаје производа и услуга осталим повезаним правним лицима на иностраном тржишту	1013	453.320	405.885
5. Приходи од продаје производа и услуга на домаћем тржишту	1014	1.335.963	1.158.727
6. Приходи од продаје готових производа и услуга на иностраном тржишту	1015	439.291	300.921
<b>III. ПРИХОДИ ОД ПРЕМИЈА, СУБВЕНЦИЈА, ДОТАЦИЈА, ДОНАЦИЈА И СЛ.</b>	<b>1016</b>	44.233	15.824
<b>IV. ДРУГИ ПОСЛОВНИ ПРИХОДИ</b>	<b>1017</b>	10.095	15.184
<b>РАСХОДИ ИЗ РЕДОВНОГ ПОСЛОВАЊА</b>			
<b>B. ПОСЛОВНИ РАСХОДИ (1019-1020-1021+1022+1023+1024+1025+1026+1027+1028+1029) ≥ 0</b>	<b>1018</b>	3.606.116	3.355.095
<b>I. НАБАВНА ВРЕДНОСТ ПРОДАТЕ РОБЕ</b>	<b>1019</b>	313.788	237.178
<b>II. ПРИХОДИ ОД АКТИВИРАЊА УЧИНАКА И РОБЕ</b>	<b>1020</b>	85.748	94.580
<b>III. ПОВЕЋАЊЕ ВРЕДНОСТИ ЗАЛИХА НЕДОВРШЕНИХ И ГОТОВИХ ПРОИЗВОДА И НЕДОВРШЕНИХ УСЛУГА</b>	<b>1021</b>	10.542.572	
<b>IV. СМАЊЕЊЕ ВРЕДНОСТИ ЗАЛИХА НЕДОВРШЕНИХ И ГОТОВИХ ПРОИЗВОДА И НЕДОВРШЕНИХ УСЛУГА</b>	<b>1022</b>	10.466.743	10.987
<b>V. ТРОШКОВИ МАТЕРИЈАЛА</b>	<b>1023</b>	2.580.689	2.368.832
<b>VI. ТРОШКОВИ ГОРИВА И ЕНЕРГИЈЕ</b>	<b>1024</b>	112.040	119.325
<b>VII. ТРОШКОВИ ЗАРАДА, НАКНАДА ЗАРАДА И ОСТАЛИ ЛИЧНИ РАСХОДИ</b>	<b>1025</b>	405.713	371.949
<b>VIII. ТРОШКОВИ ПРОИЗВОДНИХ УСЛУГА</b>	<b>1026</b>	174.724	116.280
<b>IX. ТРОШКОВИ АМОРТИЗАЦИЈЕ</b>	<b>1027</b>	122.079	95.107
<b>X. ТРОШКОВИ ДУГОРОЧНИХ РЕЗЕРВИСАЊА</b>	<b>1028</b>	0	
<b>XI. НЕМАТЕРИЈАЛНИ ТРОШКОВИ</b>	<b>1029</b>	58.660	80.017
<b>B. ПОСЛОВНИ ДОБИТАК (1001-1018) ≥ 0</b>	<b>1030</b>	291.407	204.887
<b>Г. ПОСЛОВНИ ГУБИТАК (1018-1001) ≥ 0</b>	<b>1031</b>	0	
<b>D. ФИНАНСИЈСКИ ПРИХОДИ (1033+1038+1039)</b>	<b>1032</b>	27.470	26.016
<b>I. ФИНАНСИЈСКИ ПРИХОДИ ОД ПОВЕЗАНИХ ЛИЦА И ОСТАЛИ ФИНАНСИЈСКИ ПРИХОДИ (1034+1035+1036+1037)</b>	<b>1033</b>	539	754
1. Финансијски приходи од матичних и зависних правних лица	1034	0	
2. Финансијски приходи од осталих повезаних правних лица	1035	0	
3. Приходи од учешћа у добитку придружених правних лица и заједничких подухвата	1036	0	
4. Остали финансијски приходи	1037	539	754
<b>II. ПРИХОДИ ОД КАМАТА (ОД ТРЕЋИХ ЛИЦА)</b>	<b>1038</b>	1.002	1.981
<b>III. ПОЗИТИВНЕ КУРСНЕ РАЗЛИКЕ И ПОЗИТИВНИ ЕФЕКТИ ВАЛУТНЕ КЛАУЗУЛЕ (ПРЕМА ТРЕЋИМ ЛИЦИМА)</b>	<b>1039</b>	25.929	23.281
<b>Ђ. ФИНАНСИЈСКИ РАСХОДИ (1041+1046+1047)</b>	<b>1040</b>	43.391	49.003
<b>I. ФИНАНСИЈСКИ РАСХОДИ ИЗ ОДНОСА СА ПОВЕЗАНИМ ПРАВНИМ ЛИЦИМА И ОСТАЛИ ФИНАНСИЈСКИ РАСХОДИ (1042+1043+1044+1045)</b>	<b>1041</b>	479	14.027
1. Финансијски расходи из односа са матичним и зависним правним лицима	1042	462	14.027
2. Финансијски расходи из односа са осталим повезаним правним лицима	1043	0	
3. Расходи од учешћа у губитку придружених правних лица и заједничких подухвата	1044	0	
4. Остали финансијски расходи	1045	17	
<b>II. РАСХОДИ КАМАТА (ПРЕМА ТРЕЋИМ ЛИЦИМА)</b>	<b>1046</b>	16.667	15.247
<b>III. НЕГАТИВНЕ КУРСНЕ РАЗЛИКЕ И НЕГАТИВНИ ЕФЕКТИ ВАЛУТНЕ КЛАУЗУЛЕ (ПРЕМА ТРЕЋИМ ЛИЦИМА)</b>	<b>1047</b>	26.245	19.729
<b>E. ДОБИТАК ИЗ ФИНАНСИРАЊА (1032-1040)</b>	<b>1048</b>	0	
<b>Ж. ГУБИТАК ИЗ ФИНАНСИРАЊА (1040-1032)</b>	<b>1049</b>	15.921	22.987
<b>З. ПРИХОДИ ОД УСКЛАЂИВАЊА ВРЕДНОСТИ ОСТАЛЕ ИМОВИНЕ КОЈА СЕ ИСКАЗУЈЕ ПО ФЕР ВРЕДНОСТИ КРОЗ БИЛАНС УСПЕХА</b>	<b>1050</b>	10.643	15.711

Позиција	АОП	Износ	
		01.01. - 30.06. текуће године	01.01. - 30.06. претходне године
1	2	3	4
И. РАСХОДИ ОД УСКЛАЂИВАЊА ВРЕДНОСТИ ОСТАЛЕ ИМОВИНЕ КОЈА СЕ ИСКАЗУЈЕ ПО ФЕР ВРЕДНОСТИ КРОЗ БИЛАНС УСПЕХА	1051	0	
Ј. ОСТАЛИ ПРИХОДИ	1052	57.452	59.443
К. ОСТАЛИ РАСХОДИ	1053	65.853	76.952
Л. ДОБИТАК ИЗ РЕДОВНОГ ПОСЛОВАЊА ПРЕ ОПОРЕЗИВАЊА (1030-1031+1048-1049+1050-1051+1052-1053)	1054	277.729	180.102
Љ. ГУБИТАК ИЗ РЕДОВНОГ ПОСЛОВАЊА ПРЕ ОПОРЕЗИВАЊА (1031-1030+1049-1048+1051-1050+1053-1052)	1055	0	
М. НЕТО ДОБИТАК ПОСЛОВАЊА КОЈЕ СЕ ОБУСТАВЉА, ЕФЕКТИ ПРОМЕНЕ РАЧУНОВОДСТВЕНЕ ПОЛИТИКЕ И ИСПРАВКА ГРЕШАКА ИЗ РАНИЈИХ ПЕРИОДА	1056	640	
Н. НЕТО ГУБИТАК ПОСЛОВАЊА КОЈЕ СЕ ОБУСТАВЉА, РАСХОДИ ПРОМЕНЕ РАЧУНОВОДСТВЕНЕ ПОЛИТИКЕ И ИСПРАВКА ГРЕШАКА ИЗ РАНИЈИХ ПЕРИОДА	1057	4.911	
Њ. ДОБИТАК ПРЕ ОПОРЕЗИВАЊА (1054-1055+1056-1057)	1058	273.458	180.102
О. ГУБИТАК ПРЕ ОПОРЕЗИВАЊА (1055-1054+1057-1056)	1059	0	
<b>П. ПОРЕЗ НА ДОБИТАК</b>			
И. ПОРЕСКИ РАСХОД ПЕРИОДА	1060	27.416	29.389
II. ОДЛОЖЕНИ ПОРЕСКИ РАСХОДИ ПЕРИОДА	1061	0	
III. ОДЛОЖЕНИ ПОРЕСКИ ПРИХОДИ ПЕРИОДА	1062	5.770	18.381
Р. ИСПЛАЋЕНА ЛИЧНА ПРИМАЊА ПОСЛОДАВЦА	1063	0	
С. НЕТО ДОБИТАК (1058-1059-1060-1061+1062)	1064	251.812	169.094
Т. НЕТО ГУБИТАК (1059-1058+1060+1061-1062)	1065	0	
І. НЕТО ДОБИТАК КОЈИ ПРИПАДА МАЊИНСКИМ УЛАГАЧИМА	1066	4	2
II. НЕТО ДОБИТАК КОЈИ ПРИПАДА ВЕЋИНСКОМ ВЛАСНИКУ	1067	251.808	169.092
III. НЕТО ГУБИТАК КОЈИ ПРИПАДА МАЊИНСКИМ УЛАГАЧИМА	1068		
IV. НЕТО ГУБИТАК КОЈИ ПРИПАДА ВЕЋИНСКОМ ВЛАСНИКУ	1069		
V. ЗАРАДА ПО АКЦИЈИ			
1. Основна зарада по акцији	1070		
2. Умањена (разводњена) зарада по акцији	1071		






ИЗВЕШТАЈ О ТОКОВИМА ГОТОВИНЕ

од 01.01.2015 до 30.06.2015

у хиљадама динара

Позиција	АОП	Износ	
		01.01. - 30.06. текуће године	01.01. - 30.06. претходне године
1	2	3	4
<b>А. ТОКОВИ ГОТОВИНЕ ИЗ ПОСЛОВНИХ АКТИВНОСТИ</b>			
<b>I. Приливи готовине из пословних активности (1 до 3)</b>	<b>3001</b>	<b>4.433.000</b>	<b>4.406.907</b>
1. Продаја и примљени аванси	3002	4.374.921	4.390.994
2. Примљене камате из пословних активности	3003	0	1.981
3. Остали приливи из редовног пословања	3004	58.079	13.932
<b>II. Одливи готовине из пословних активности (1 до 5)</b>	<b>3005</b>	<b>4.412.999</b>	<b>3.984.398</b>
1. Исплате добављачима и дати аванси	3006	3.784.278	3.549.866
2. Зараде, накнаде зарада и остали лични расходи	3007	381.620	374.638
3. Плаћене камате	3008	16.082	14.341
4. Порез на добитак	3009	24.827	29.189
5. Одливи по основу осталих јавних прихода	3010	206.192	16.364
<b>III. Нето прилив готовине из пословних активности (I-II)</b>	<b>3011</b>	<b>20.001</b>	<b>422.509</b>
<b>IV. Нето одлив готовине из пословних активности (II-I)</b>	<b>3012</b>		
<b>Б. ТОКОВИ ГОТОВИНЕ ИЗ АКТИВНОСТИ ИНВЕСТИРАЊА</b>			
<b>I. Приливи готовине из активности инвестирања (1 до 5)</b>	<b>3013</b>	<b>15.751</b>	<b>44</b>
1. Продаја акција и удела (нето приливи)	3014		
2. Продаја нематеријалне имовине, некретнина, постројења, опреме и биолошких средстава	3015	15.751	
3. Остали финансијски пласмани (нето приливи)	3016		44
4. Примљене камате из активности инвестирања	3017		
5. Примљене дивиденде	3018		
<b>II. Одливи готовине из активности инвестирања (1 до 3)</b>	<b>3019</b>	<b>151.012</b>	<b>335.461</b>
1. Куповина акција и удела (нето одливи)	3020	0	
2. Куповина нематеријалне имовине, некретнина, постројења, опреме и биолошких средстава	3021	151.012	335.461
3. Остали финансијски пласмани (нето одливи)	3022	0	
<b>III. Нето прилив готовине из активности инвестирања (I-II)</b>	<b>3023</b>		
<b>IV. Нето одлив готовине из активности инвестирања (II-I)</b>	<b>3024</b>	<b>135.261</b>	<b>335.417</b>
<b>В. ТОКОВИ ГОТОВИНЕ ИЗ АКТИВНОСТИ ФИНАНСИРАЊА</b>			
<b>I. Приливи готовине из активности финансирања (1 до 5)</b>	<b>3025</b>	<b>319.019</b>	<b>177.054</b>
1. Увећање основног капитала	3026		
2. Дугорочни кредити (нето приливи)	3027	226.804	171.757
3. Краткорочни кредити (нето приливи)	3028	92.215	
4. Остале дугорочне обавезе	3029	0	5.297
5. Остале краткорочне обавезе	3030	0	
<b>II. Одливи готовине из активности финансирања (1 до 6)</b>	<b>3031</b>	<b>232.754</b>	<b>290.087</b>
1. Откуп сопствених акција и удела	3032	0	
2. Дугорочни кредити (одливи)	3033	132.104	283.443
3. Краткорочни кредити (одливи)	3034	92.176	
4. Остале обавезе (одливи)	3035	0	
5. Финансијски лизинг	3036	8.474	6.644
6. Исплаћене дивиденде	3037	0	
<b>III Нето прилив готовине из активности финансирања (I-II)</b>	<b>3038</b>	<b>86.265</b>	
<b>IV Нето одлив готовине из активности финансирања (II-I)</b>	<b>3039</b>	<b>0</b>	<b>113.033</b>
<b>Г. СВЕГА ПРИЛИВ ГОТОВИНЕ (3001+3013+3025)</b>	<b>3040</b>	<b>4.767.770</b>	<b>4.584.005</b>
<b>Д. СВЕГА ОДЛИВ ГОТОВИНЕ (3005+3019+3031)</b>	<b>3041</b>	<b>4.796.765</b>	<b>4.609.946</b>
<b>Ђ. НЕТО ПРИЛИВ ГОТОВИНЕ (3040-3041)</b>	<b>3042</b>	<b>0</b>	
<b>Е. НЕТО ОДЛИВ ГОТОВИНЕ (3041-3040)</b>	<b>3043</b>	<b>28.995</b>	<b>25.941</b>
<b>Ж. ГОТОВИНА НА ПОЧЕТКУ ОБРАЧУНСКОГ ПЕРИОДА</b>	<b>3044</b>	<b>86.847</b>	<b>33.503</b>
<b>З. ПОЗИТИВНЕ КУРСНЕ РАЗЛИКЕ ПО ОСНОВУ ПРЕРАЧУНА ГОТОВИНЕ</b>	<b>3045</b>	<b>166</b>	<b>18.530</b>
<b>И. НЕГАТИВНЕ КУРСНЕ РАЗЛИКЕ ПО ОСНОВУ ПРЕРАЧУНА ГОТОВИНЕ</b>	<b>3046</b>	<b>1.806</b>	<b>19.729</b>
<b>Ј. ГОТОВИНА НА КРАЈУ ОБРАЧУНСКОГ ПЕРИОДА (3042-3043+3044+3045-3046)</b>	<b>3047</b>	<b>56.212</b>	<b>6.363</b>



Handwritten signature in blue ink.

ИЗВЕШТАЈ О ОСТАЛОМ РЕЗУЛТАТУ

од 01.01.2015 до 30.06.2015

у хиљадама динара

Позиција	АОП	Износ	
		01.01. - 30.06. текуће године	01.01. - 30.06. претходне године
1	2	3	4
<b>А. НЕТО РЕЗУЛТАТ ИЗ ПОСЛОВАЊА</b>			
I. НЕТО ДОБИТАК (АОП 1064)	2001	251.812	169.094
II. НЕТО ГУБИТАК (АОП 1065)	2002		
<b>Б. ОСТАЛИ СВЕОБУХВАТНИ ДОБИТАК ИЛИ ГУБИТАК</b>			
<b>а) Ставке које неће бити рекласификоване у Билансу успеха у будућим периодима</b>			
1. Промене ревалоризације нематеријалне имовине, некретнина, постројења и опреме			
а) повећање ревалоризационих резерви	2003		
б) смањење ревалоризационих резерви	2004		
2. Актуарски добици или губици по основу планова дефинисаних примања			
а) добици	2005		
б) губици	2006		
3. Добици или губици по основу улагања у власничке инструменте капитала			
а) добици	2007		
б) губици	2008		
4. Добици или губици по основу удела у осталом свеобухватном добитку или губитку придружених друштава			
а) добици	2009		
б) губици	2010		
<b>б) Ставке које накнадно могу бити рекласификоване у Билансу успеха у будућим периодима</b>			
1. Добици или губици по основу прерачуна финансијских извештаја иностраног пословања			
а) добици	2011		
б) губици	2012		
2. Добици или губици од инструмената заштите нето улагања у инострано пословање			
а) добици	2013		
б) губици	2014		
3. Добици или губици по основу инструмената заштите ризика (хеџинга) новчаног тока			
а) добици	2015		
б) губици	2016		
4. Добици или губици по основу хартија од вредности расположивих за продају			
а) добици	2017		
б) губици	2018		
I. ОСТАЛИ БРУТО СВЕОБУХВАТНИ ДОБИТАК (2003+2005+2007+2009+2011+2013+2015+2017)-(2004+2006+2008+2010+2012+2014+2016+2018) ≥ 0	2019		
II. ОСТАЛИ БРУТО СВЕОБУХВАТНИ ГУБИТАК (2004+2006+2008+2010+2012+2014+2016+2018)-(2003+2005+2007+2009+2011+2013+2015+2017) ≥ 0	2020		
III. ПОРЕЗ НА ОСТАЛИ СВЕОБУХВАТНИ ДОБИТАК ИЛИ ГУБИТАК ПЕРИОДА	2021		
IV. НЕТО ОСТАЛИ СВЕОБУХВАТНИ ДОБИТАК (2019-2020-2021) ≥ 0	2022		
V. НЕТО ОСТАЛИ СВЕОБУХВАТНИ ГУБИТАК (2020-2019+2021) ≥ 0	2023		
<b>В. УКУПАН НЕТО СВЕОБУХВАТНИ РЕЗУЛТАТ ПЕРИОДА</b>			
I. УКУПАН НЕТО СВЕОБУХВАТНИ ДОБИТАК (2001-2002+2022-2023) ≥ 0	2024	251.812	169.094
II. УКУПАН НЕТО СВЕОБУХВАТНИ ГУБИТАК (2002-2001+2023-2022) ≥ 0	2025		
Г. УКУПАН НЕТО СВЕОБУХВАТНИ ДОБИТАК ИЛИ ГУБИТАК (2027+2028)=АОП2024 ≥ 0 или АОП2025 > 0	2026	251.812	169.094
1. Приписан већинским власницима капитала	2027	251.808	169.092
2. Приписан власницима који немају контролу	2028	4	2



Handwritten signature in blue ink.



ИЗВЕШТАЈ О ПРОМЕНАМА НА КАПИТАЛУ

од 1.1.2015 до 30.06.2015.

у хиљадама динара

ОПИС	Компоненте капитала																
	30	31	32	35	047 и 237	24	330	331	332	333	334 и 335	336	337	16	16		
	АОП	АОП	АОП	АОП	АОП	АОП	АОП	АОП	АОП	АОП	АОП	АОП	АОП	АОП	АОП		
	Оснoвни капитал	Уписани и неиздани делови капитала	Резерве	Губитак	Откупљене сопствене акције	Нераспоређени добитак	Ревалоризационе резерве	Актуарски добитак или губитак	Добитак или губитак по основу улагања у власничке инструменте капитала	Добитак или губитак по основу удела у осталим подложним дописима	Добитак или губитак по основу иностраног пословања и прерачуна финансијских инструмената	Добитак или губитак по основу хизинга некараог тока	Добитак или губитак по основу ХОВ расположивих за продају	Укупан капитал [Зред 16 кол 2 до кол 14]±0	Губитак изнад капитала [Зред 1а кол 2 до кол 14]±0		
1	2	3	4	5	6	7	8	9	10	11	12	13	14	15	16		
Почетно стање на дан 01.01. _____																	
а) дугови салдо рачуна	4001	4019	4037	4055	4073	4081	4109	4127	4145	4163	4181	4199	4217	4235	6.439.352	4244	
б) потражни салдо рачуна	4002	2.191.862	4020	4038	53.601	4056	4074	4092	932.818	4110	4128	3.261.071	4146	4164	4182	4200	4218
Исправка материјално значајних грешака и промена рачуноводствених политика																	
а) исправке на дуговој страни рачуна	4003	4021	4039	53.601	4057	4075	4093	4111	4129	4147	4165	4183	4201	4219	4236	4245	
б) исправке на потражној страни рачуна	4004	4022	4040	4058	4076	4094	4112	4130	4148	4166	4184	4202	4220				
Кориговано почетно стање на дан 01.01. _____																	
а) кориговани дугови салдо рачуна (1а+2а-2б) ≥ 0	4005	4023	4041	4059	4077	4095	4113	4131	4149	4167	4185	4203	4221	4237	6.439.352	4246	
б) кориговани потражни салдо рачуна (1б-2а+2б) ≥ 0	4006	2.191.862	4024	4042	4080	4078	4096	932.818	4114	4132	3.261.071	4150	4168	4186	4204	4222	
Промене у претходној _____ години																	
а) промет на дуговој страни рачуна	4007	4025	4043	4061	4079	4097	4115	4133	214.207	4151	4169	4187	4205	4223	4238	20.521	4247
б) промет на потражној страни рачуна	4008	4026	4044	4062	4080	4098	239.662	4116	4134	4152	7.625	4170	4188	4206	4224		
Стање на крају претходне године 31.12. _____																	
а) дугови салдо рачуна (3а+4а-4б) ≥ 0	4009	4027	4045	4063	4081	4099	4117	4135	4153	4171	4189	4207	4225	4239	6.418.831	4248	
б) потражни салдо рачуна (3б-4а+4б) ≥ 0	4010	2.191.862	4028	4046	4064	4082	4100	1.172.480	4118	4136	3.046.864	4154	7.625	4172	4190	4208	4226
Исправка материјално значајних грешака и промена рачуноводствених политика																	
а) исправке на дуговој страни рачуна	4011	4029	4047	4065	4083	4101	4119	4137	4155	4173	4191	4209	4227	4240	4249		
б) исправке на потражној страни рачуна	4012	4030	4048	4066	4084	4102	4120	4138	4156	4174	4192	4210	4228				
Кориговано почетно стање текуће године на дан 01.01. _____																	
а) кориговани дугови салдо рачуна (5а+6а-6б) ≥ 0	4013	4031	4049	4067	4085	4103	4121	4139	4157	4175	4193	4211	4229	4241	6.418.831	4250	
б) кориговани потражни салдо рачуна (5б-6а+6б) ≥ 0	4014	2.191.862	4032	4050	4068	4086	4104	1.172.480	4122	4140	3.046.864	4158	7.625	4176	4194	4212	4230
Промене у текућој _____ години																	
а) промет на дуговој страни рачуна	4015	4033	4051	4069	4087	4105	4123	4141	4159	4177	4195	4213	4231	4242	251.812	4251	
б) промет на потражној страни рачуна	4016	4034	4052	4070	4088	4106	251.812	4124	4142	4160	4178	4196	4214	4232			
Стање на дан 30.06. текуће године _____																	
а) дугови салдо рачуна (7а+8а-8б) ≥ 0	4017	4035	4053	4071	4089	4107	4125	4143	4161	4179	4197	4215	4233	4243	6.670.643	4252	
б) потражни салдо рачуна (7б-8а+8б) ≥ 0	4018	2.191.862	4036	4054	4072	4090	4108	1.424.292	4126	4144	3.046.864	4162	7.625	4180	4198	4216	4234



Handwritten signature in blue ink.

# AD „NEOPLANTA“ INDUSTRIJA MESA

K O N S O L I D O V A N E

NAPOMENE UZ POLUGODIŠNJI FINANSIJSKI IZVEŠTAJ  
ZA PERIOD OD  
01.01.2015 - 30.06.2015. GODINE



Novi Sad, Jul 2015. god.



## SADRŽAJ

Osnovne informacije o Društvu	3
Osnove za sastavljanje i prezentaciju finansijskih izveštaja i računovodstveni metod	4
Pregled značajnih računovodstvenih politika	4-11
Pregled značajnih računovodstvenih procena	11-13
Napomene za pozicije bilansa stanja	13-21
Napomene za pozicije bilansa uspeha	21-28
Transakcije sa povezanim pravnim licima	28-30
Ostale napomene	30-37

## 1. OSNOVNE INFORMACIJE

Industrija mesa „NEOPLANTA“ a.d. Novi Sad (u daljem tekstu Društvo) se bavi proizvodnjom, preradom i distribucijom mesa za ljudsku ishranu. Društvo je osnovano kao društveno preduzeće rešenjem Fi 1649/80 dana 10.12.1980. godine. Od 1998. godine Društvo je organizovano u formi akcionarskog društva.

U skladu sa Zakonom o preduzećima i Zakonom o klasifikaciji delatnosti Društvo je izvršilo usaglašavanje upisom u sudski registar (reg. ul. 1-1382-00). Društvo je 25.10.2005. godine izvršilo prevođenje u Registar Privrednih subjekata kod Agencije za privredne registre, broj registracije BD 51366.

Društvo je 22.06.2012. godine usvojilo Ugovor o organizovanju i Statut radi usklađivanja sa Zakonom o privrednim društvima („Sl. Glasnik 36/2011 i 99/2011).

Osnovni kapital Društva je povećan za 1.000.000 hiljada RSD, po osnovu Odluke Skupštine Društva o povećanju osnovnog kapitala izdavanjem IV emisije akcija. Izdato je dodatnih 2.000.000 akcija nominalne vrednosti 500 RSD, tako da na dan finansijskih izveštaja ukupan broj akcija iznosi 4.383.723.

Sedište preduzeća je u Novom Sadu, ulica Primorska br. 90. Matični broj Društvo je 08142289, a poreski identifikacioni broj (PIB) je 102034237.

Osnovna delatnost Društva je prerada i konzervisanje mesa (šifra delatnosti – 1011). Takođe, Društvo je registrovano i za trgovinu na malo, spoljno-trgovinski promet i pružanje usluga u spoljno-trgovinskom prometu.

Na dan 30. Jun 2015. godine prosečan broj zaposlenih po osnovu stanja krajem meseca u konsolidaciji bio je 833 zaposlenih (na dan 31. decembar 2014. godine – 749 zaposlenih).

U konsolidaciju polugodišnjeg finansijskog izveštaja na dan 30.06.2015.godine, obuhvaćeno je preduzeće „NEOPLANTA VETRINARSKA STANICA „ D.O.O. sa sedištem u mestu ČENEJ, opština NOVI SAD, Matični broj: 20195851, PIB:104615054, koja je u 100% vlasništvu AD „NEOPLANTA“ Novi Sad.

Za poslovanje Društva odgovoran je izvršni direktor Slobodan Vasilić.

## 2. OSNOVE ZA SASTAVLJANJE I PREZENTACIJU FINANSIJSKOG IZVEŠTAJA I RAČUNOVODSTVENI METOD

Konsolidovani Finansijski izveštaji Društva uključuju bilans stanja na dan 30. Jun 2015. godine, bilans uspeha, izveštaj o ostalom rezultatu, izveštaj o promenama na kapitalu i izveštaj o tokovima gotovine za godinu koja se završava na taj dan kao i pregled značajnih računovodstvenih politika i procena, te ostale napomene uz finansijske izveštaje.

Na osnovu Zakona o računovodstvu (Službeni glasnik RS br. 62/2013), pravna lica i preduzetnici u Republici Srbiji su u obavezi da vođenje poslovnih knjiga, priznavanje i procenjivanje imovine i obaveza, prihoda i rashoda, sastavljanje, prikazivanje, dostavljanje i obelodanjivanje finansijskih izveštaja vrše u skladu sa zakonskom i profesionalnom regulativom, što za Društvo u skladu sa Zakonom predstavljaju Međunarodni standardi finansijskog izveštavanja („MSFI“), kao i drugi propisi izdati od strane Ministarstva. Zakon i drugi propisi zahtevaju određena prikazivanja i određeni tretman konsolidovanih računa i stanja, što ima za posledicu odstupanja od MSFI, usled čega se priloženi finansijski izveštaji ne mogu smatrati finansijskim izveštajima sastavljenim u potpunosti sa MSFI.

Konsolidovani Finansijski izveštaji Društva su prikazani u hiljadama dinara (RSD). Dinar predstavlja zvaničnu izveštajnu valutu u Republici Srbiji, stoga su priloženi konsolidovani finansijski izveštaji sačinjeni sa pretpostavkom da je funkcionalna valuta Društva dinar.

Uporedne podatke predstavljaju konsolidovani finansijski izveštaji Društva na dan i za period godine koja se završila na dan 30. Jun 2015. Godine.

## 3. PREGLED ZNAČAJNIH RAČUNOVODSTVENIH POLITIKA

### 3.1. Prihodi i rashodi

Prihodi od prodaje priznaju se kada se rizik i korist povezani sa pravom vlasništva prenose na kupca, a to podrazumeva datum isporuke proizvoda kupcu. Prihodi od usluga se priznaju kada se usluga izvrši.

Prihodi se iskazuju po pravičnoj vrednosti sredstava koja su primljena ili će biti primljena, u neto iznosu nakon umanjenja za date popuste i porez na dodatu vrednost.

Prihodi i rashodi od kamata se knjiže u korist, odnosno na teret obračunskog perioda na koji se odnose.

Sa datumom na koji se knjiže prihodi takođe se knjiže i odgovarajući rashodi (princip uzročnosti prihoda i rashoda).

Troškovi održavanja i opravki osnovnih sredstava se pokrivaju iz prihoda obračunskog perioda u kome nastanu.

### 3.2. Preračunavanje sredstava i obaveza u stranim sredstvima plaćanja

Poslovne promene nastale u stranim sredstvima plaćanja preračunate su u dinare po srednjem kursu utvrđenom na međubankarskom tržištu deviza, koji je važio na dan poslovne promene.

Sredstva i obaveze iskazane u stranim sredstvima plaćanja na dan bilansa stanja, preračunati su u dinare po srednjem kursu utvrđenom na međubankarskom tržištu deviza koji je važio na taj dan.

**3. PREGLED ZNAČAJNIH RAČUNOVODSTVENIH POLITIKA (nastavak)****3.2. Preračunavanje sredstava i obaveza u stranim sredstvima plaćanja (nastavaka)**

Pozitivne i negativne kursne razlike nastale prilikom poslovnih transakcija u stranim sredstvima plaćanja i prilikom preračuna pozicija bilansa stanja iskazanih u stranim sredstvima plaćanja knjižene su u korist ili na teret bilansa uspeha, kao dobiti ili gubici po osnovu kursnih razlika.

**3.3. Beneficije za zaposlene*****a) Porezi i doprinosi fondovima za socijalnu sigurnost zaposlenih***

U skladu sa propisima koji se primenjuju u Republici Srbiji, Društvo je u obavezi da plaća poreze i doprinose poreskim organima i državnim fondovima kojima se obezbeđuje socijalna sigurnost zaposlenih. Ove obaveze uključuju poreze i doprinose za zaposlene na teret poslodavca u iznosima obračunatim po stopama propisanim zakonskim propisima. Društvo je, takođe obavezno da od bruto zarade zaposlenih obustavi doprinose i da ih, u ime zaposlenih, uplati fondovima. Porezi i doprinosi na teret poslodavca i porezi i doprinosi na teret zaposlenog se knjiže na teret rashoda perioda na koji se odnose.

***b) Obaveze po osnovu otpremnina***

Društvo je na osnovu odredbi Zakona o radu u obavezi da isplati zaposlenima otpremnine, pri prestanku radnog odnosa radi korišćenja prava na penziju, u visini dve prosečne zarade isplaćene u Republici, prema poslednjem objavljenom podatku republičkog organa nadležnog za poslove statistike. U skladu sa zahtevima MRS 19 „Primanja zaposlenih“, vrši se procena naknade zaposlenima po osnovu otpremnina za odlazak u penziju i priznaje kao rezervisanje u bilansu stanja.

**3.4. Porezi i doprinosi****3.4.1. Porez na dobit*****a) Tekući porez na dobitak***

Tekući porez na dobitak predstavlja iznos koji se obračunava i plaća u skladu sa Zakonom o porezu na dobit preduzeća važećim u Republici Srbiji.

Porez na dobitak u visini od 15% (2012. godina: 10%) se plaća na poresku osnovicu utvrđenu poreskim bilansom. Poreska osnovica prikazana u poreskom bilansu uključuje dobit prikazanu u zvaničnom bilansu uspeha i korekcije definisane poreskim propisima Republike Srbije.

Zakon o porezu na dobit Republike Srbije ne predviđa da se poreski gubici iz tekućeg perioda mogu koristiti kao osnova za povraćaj poreza plaćenog u prethodnim periodima. Međutim, gubici koji su iskazani u poreskim bilansima do 2009 godine mogu se koristiti za umanjene poreske osnovice budućih obračunskih perioda u narednih deset godina od dana ostvarivanja prava, a gubici ostvareni i iskazani u poreskom bilansu za 2010 godinu i na dalje mogu se koristiti za umanjene poreske osnovice budućih obračunskih perioda, ali ne duže od 5

godina.

**3. PREGLED ZNAČAJNIH RAČUNOVODSTVENIH POLITIKA (nastavak)****3.4. Porezi i doprinosi (nastavak)****3.4.1. Porez na dobit (nastavak)*****b) Odloženi porez na dobitak***

Odloženi porez na dobitak se obračunava korišćenjem metode utvrđivanja obaveza prema bilansu stanja, za privremene razlike proizašle iz razlike između poreske osnovice sredstava i obaveza u bilansu stanja i njihove knjigovodstvene vrednosti. Važeće poreske stope na datum bilansa stanja se koriste za utvrđivanje razgraničenog iznosa poreza na dobit. Odložene poreske obaveze se priznaju za sve oporezive privremene razlike. Odložena poreska sredstva se priznaju za sve odbitne privremene razlike i efekte prenetog gubitka i poreskih kredita na poreski bilans, koji se mogu prenositi, do stepena do kojeg će verovatno postojati oporeziva dobit od koje se odložena poreska sredstva mogu iskoristiti

Odloženi porez se knjiži na teret ili u korist bilansa uspeha, osim kada se odnosi na pozicije koje se knjiže direktno u korist ili na teret kapitala, i u tom slučaju se odloženi porez takođe raspoređuje u okviru kapitala.

**3.4.2. Porezi i doprinosi koji ne zavise od rezultata**

Porezi i doprinosi koji ne zavise od rezultata uključuju porez na imovinu i druge poreze i doprinose koji se plaćaju prema raznim republičkim i opštinskim propisima. Ostali porezi i doprinosi priznaju se kao rashod perioda u kome su nastali.

**3.5. Nekretnine, postrojenja i oprema**

Početno merenje nekretnina, postrojenja i opreme, koji ispunjavaju uslove za priznavanje sredstava, vrši se po nabavnoj vrednosti ili ceni koštanja. Naknadni izdaci za nekretnine, postrojenja i opremu priznaju se kao sredstvo samo kada se tim izdacima poboljšava stanje sredstva iznad njegovog prvobitno procenjenog standardnog učinka. Svi ostali naknadno nastali izdaci priznaju se kao rashod u periodu u kojem su nastali.

Nakon početnog priznavanja, nekretnine (zemljište i građevinski objekti) se iskazuju po revalorizovanom iznosu, koji izražava njihovu poštnu vrednost na dan revalorizacije, umanjenom za ukupan iznos ispravke vrednosti po osnovu amortizacije i ukupan iznos ispravke vrednosti po osnovu gubitka zbog obezvređenja.

Poštnu vrednost nekretnina čini njihova tržišna vrednost koja se utvrđuje procenom. Revalorizacija se vrši samo kada se poštna vrednost revalorizovanog sredstva znatno razlikuje od njegove iskazane vrednosti.

Dobici ili gubici koji proisteknu iz rashodovanja ili otuđenja priznaju se kao prihod ili rashod u bilansu uspeha.

### 3. PREGLED ZNAČAJNIH RAČUNOVODSTVENIH POLITIKA (nastavak)

#### 3.6. Amortizacija

Amortizacija nekretnina, postrojenja i opreme obračunava se proporcionalnim metodom, tokom procenjenog veka korisne upotrebe. Korisni vek upotrebe i stope amortizacije za glavne grupe sredstava su sledeće:

	Godine
Građevinski objekti	25-40
Oprema za proizvodnju	8-12
Motorna vozila	6-8
Kompjuteri	4
Ostala oprema	5-7

Amortizacione stope se revidiraju svake godine radi utvrđivanja one amortizacije koja odražava stvarni utrošak ovih sredstava u toku poslovanja na osnovu preostalog veka njihovog korišćenja.

#### 3.7. Biološka sredstva

Biološka sredstva se odmeravaju pri početnom priznavanju i na datum svakog bilansa stanja po fer vrednosti umanjenoj za procenjene troškove prodaje, osim u slučaju ako se fer vrednost, pri početnom priznavanju, ne može pouzdano utvrditi. U tom slučaju biološko sredstvo se odmerava po nabavnoj vrednosti umanjenoj za eventualnu ispravku vrednosti i eventualne kumulirane gubitke po osnovu umanjenja vrednosti.

Dobitak /(gubitak) pri početnom priznavanju biološkog sredstva po fer vrednosti umanjenoj za procenjene troškove prodaje, kao i pri promeni fer vrednosti umanjenoj za procenjene troškove prodaje, uključuje se u ostale prihode ili troškove perioda u kome je nastao.

Poljoprivredni proizvodi ubrani od bioloških sredstava Društva odmeravaju se po fer vrednosti umanjenoj za procenjene troškove prodaje u momentu ubiranja.

Dobitak /(gubitak) iz početnog priznavanja poljoprivrednog proizvoda po fer vrednosti umanjenoj za procenjene troškove prodaje uključuje se u ostale prihode ili troškove perioda u kom je nastao.

#### 3.8. Dugoročni finansijski plasmani

Dugoročni finansijski plasmani obuhvataju učešća u kapitalu poslovnih banaka i drugih pravnih lica iskazani po metodu nabavne vrednosti koja se umanjuje za obezvređenja na osnovu procene rukovodstva radi svođenja na njihovu nadoknadivu vrednost. Pored prethodno navedenog, dugoročni finansijski plasmani uključuju i dugoročna potraživanja po osnovu stanova prodatih po ugovorima, kredita za stambenu izgradnju i udruženih novčanih sredstava za solidarnu stambenu izgradnju. Ova potraživanja su nastala u prethodnim godinama po tada važećim zakonima i propisima. Društvo više ne odobrava ovakve dugoročne pozajmice. Ovi zajmovi se iskazuju po amortizovanoj vrednosti uz zakonom određenu revalorizaciju u toku godine.



### 3. PREGLED ZNAČAJNIH RAČUNOVODSTVENIH POLITIKA (nastavak)

#### 3.9. Umanjenje vrednosti

Na svaki datum bilansa stanja Društvo preispituje knjigovodstvene iznose svoje materijalne imovine da bi utvrdilo postoje li naznake da je došlo do gubitaka usled umanjenja vrednosti navedene imovine. Ako postoje takve naznake, procenjuje se nadoknadivi iznos sredstva da bi se mogao utvrditi eventualni gubitak nastao umanjenjem. Ako nije moguće proceniti nadoknadivi iznos pojedinog sredstva, Društvo procenjuje nadoknadivi iznos jedinice koja generiše novac, a kojoj to sredstvo pripada.

Nadoknadiva vrednost je neto prodajna cena ili vrednost u upotrebi, zavisno od toga koja je viša. Za potrebe procene vrednosti u upotrebi, procenjeni budući novčani tokovi diskontuju se do sadašnje vrednosti primenom diskontne stope pre oporezivanja koja odražava sadašnju tržišnu procenu vremenske vrednosti novca i rizike specifične za to sredstvo.

Ako je procenjen nadoknadivi iznos sredstva (ili jedinice koja generiše novac) manji od knjigovodstvenog iznosa, onda se knjigovodstveni iznos toga sredstva (ili jedinice koja generiše novac) umanjuje do nadoknadivog iznosa. Gubici od umanjenja vrednosti priznaju se odmah kao rashod, osim ako sredstvo nije zemljište ili zgrada koje se ne koristi kao investiciona nekretnina koja je iskazana po revaloriziranom iznosu, u kojem slučaju se gubitak od umanjenja iskazuje kao smanjenje vrednosti nastalo revalorizacijom sredstva.

Kod naknadnog poništenja gubitka od umanjenja vrednosti, knjigovodstveni iznos sredstva (jedinice koja generiše novac) povećava se do revidiranog procenjenog nadoknadivog iznosa toga sredstva, pri čemu veća knjigovodstvena vrednost ne premašuje knjigovodstvenu vrednost koja bi bila utvrđena da u prethodnim godinama nije bilo priznatih gubitaka na tom sredstvu (jedinici koja generiše novac) usled umanjenja vrednosti. Poništenje gubitka od umanjenja vrednosti odmah se priznaje kao prihod, osim ako se predmetno sredstvo ne iskazuje po procenjenoj vrednosti, u kojem slučaju se poništenje gubitka od umanjenja vrednosti iskazuje kao povećanje usled revalorizacije.

Na dan 31. decembra 2014. godine, na osnovu procene rukovodstva Društva, ne postoje indicije da je vrednost nekretnina, postrojenja i opreme obezvređena.

#### 3.10. Zalihe

Zalihe materijala i robe mere se po nabavnoj vrednosti, dok se zalihe materijala koji je proizveden kao sopstveni učinak mere po ceni koštanja, odnosno po neto prodajnoj vrednosti, ako je niža.

Nabavnu vrednost ili cenu koštanja zaliha čine svi troškovi nabavke, troškovi proizvodnje i drugi nastali troškovi neophodni za dovođenje zaliha na njihovo sadašnje mesto i stanje. Troškovi nabavke čine nabavnu cenu, uvozne dažbine i druge poreze, troškove prevoza, manipulativne troškove i druge troškove koji se mogu direktno pripisati sticanju gotovih proizvoda, materijala i usluga. Popusti, rabati i druge slične stavke oduzimaju se pri utvrđivanju troškova nabavke.

### 3. PREGLED ZNAČAJNIH RAČUNOVODSTVENIH POLITIKA (nastavak)

#### 3.10. Zalihe (nastavak)

Kada se materijal proizvodi kao proizvod sopstvene proizvodnje i dalje koristi u narednoj fazi procesa proizvodnje, njegova procena vrši se u visini troškova proizvodnje tih zaliha, a najviše do neto prodajne vrednosti tih zaliha.

Obračun izlaza zaliha materijala i robe se vrši po metodi prosečne ponderisane cene.

Zalihe nedovršene proizvodnje i gotovih proizvoda nastaju kao rezultat proizvodnog procesa. I mere se po ceni koštanja, odnosno po neto prodajnoj vrednosti, ako je niža. Troškovi proizvodnje zaliha obuhvataju troškove koje su direktno povezani sa jedinicama proizvoda. Oni takođe obuhvataju i sistematsko dodeljivanje fiksnih i promenljivih režijskih troškova, koji nastaju prilikom utroška materijala za proizvodnju gotovih proizvoda.

Zalihe nedovršene proizvodnje i gotovih proizvoda mere se po ceni koštanja, a izlaz zaliha se utvrđuje metodom prosečne ponderisane cene.

#### 3.11. Finansijski instrumenti

Finansijska sredstva i finansijske obaveze se evidentiraju u bilansu stanja Društva, od momenta kada se Društvo ugovornim odredbama vezalo za instrument. Kupovina ili prodaja finansijskih sredstava priznaje se primenom obračuna na datum poravnjanja, odnosno datum kada je sredstvo isporučeno drugoj strani.

Finansijska sredstva prestaju da se priznaju kada Društvo izgubi kontrolu nad ugovorenim pravima nad tim instrumentima, što se dešava kada su prava korišćenja instrumenata realizovana, istekla, napuštena ili ustupljena. Finansijska obaveza prestaje da se priznaje kada je obaveza predviđena ugovorom ispunjena, otkazana ili istekla.

##### **a) Učešća u kapitalu**

Učešća u kapitalu banaka i drugih pravnih lica koja se kotiraju na berzi se početno odmeravaju po nabavnoj vrednosti. Naknadno odmeravanje se vrši, na svaki datum bilansa stanja, radi usklađivanja njihove vrednosti sa tržišnom vrednošću.

Dugoročni finansijski plasmani koji obuhvataju učešća u kapitalu povezanih pravnih lica, poslovnih banaka i drugih pravnih lica koja se ne kotiraju na berzi iskazuju se po metodu nabavne vrednosti koja se umanjuje za obezvređenja na osnovu procene rukovodstva radi svođenja na njihovu nadoknadivu vrednost.

##### **b) Potraživanja od kupaca, kratkoročni plasmani i ostala kratkoročna potraživanja**

Potraživanja od kupaca, kratkoročni plasmani i ostala kratkoročna potraživanja iskazuju se po nominalnoj vrednosti, umanjenoj za ispravke vrednosti izvršene na osnovu procene njihove naplativosti od strane rukovodstva.

**3. PREGLED ZNAČAJNIH RAČUNOVODSTVENIH POLITIKA (nastavak)****c) Gotovina i gotovinski ekvivalenti**

Pod gotovinom i gotovinskim ekvivalentima u finansijskim izveštajima Društva iskazuju se gotovina u blagajni i stanja na tekućim računima i ostala novčana sredstva raspoloživa do tri meseca.

**d) Finansijske obaveze**

Instrumenti finansijskih obaveza su klasifikovani u skladu sa suštinom ugovornih odredbi. Finansijske obaveze se iskazuju po nominalnoj vrednosti, uvećanoj za kamate na osnovu zaključenih ugovora, koja korespondira efektivnoj kamatnoj stopi.

**e) Obaveze iz poslovanja**

Obaveze prema dobavljačima i ostale obaveze iz poslovanja se procenjuju po vrednosti primljenih sredstava.

**3.12. Obelodanjivanje odnosa sa povezanim pravnim licima**

Za svrhe ovih finansijskih izveštaja, pravna lica se tretiraju kao povezana ukoliko jedno pravno lice ima mogućnost kontrolisanja drugog pravnog lica ili vrši značajan uticaj na finansijske i poslovne odluke drugog lica u skladu sa odredbama MRS 24: „Obelodanjivanje povezanih strana“.

Povezanim pravnim licima u smislu napred navedenog standarda, Društvo smatra pravna lica u kojima ima učešće u kapitalu, odnosno pravna lica sa učešćem u kapitalu Društva.

Povezana lica mogu ulaziti u transakcije koje nepovezana lica možda ne bi vršila i transakcije sa povezanim licima mogu se obavljati pod drugačijim uslovima i drugačijim iznosima u odnosu na iste transakcije sa nepovezanim pravnim licima.

Društvo pruža usluge povezanim licima i istovremeno je korisnik njihovih usluga. Odnosi između Društva i povezanih lica regulisani su na ugovornoj osnovi i po tržišnim uslovima.

Društvo u priloženim finansijskim izveštajima nije izvršilo obelodanjivanje svih transakcija sa povezanim stranama na način kako to zahteva MRS 24 „Obelodanjivanje povezanih strana“.

### 3. PREGLED ZNAČAJNIH RAČUNOVODSTVENIH POLITIKA (nastavak)

#### 3.13. Nematerijalna ulaganja

Usvajanje principa definisanih MRS 38 rezultiralo je procenom korisnog veka upotrebe nematerijalnih ulaganja za svako ulaganje pojedinačno i u skladu sa time, u klasifikovanju ulaganja u dve kategorije: ulaganja sa ograničenim ili neograničenim vekom upotrebe. U slučaju ulaganja sa ograničenim vekom upotrebe, ona se amortizuju u toku definisanog veka. Period i metod amortizacije ulaganja sa ograničenim vekom upotrebe predmet su pregleda i usaglašavanja ukoliko se pojave indikacije obezvređivanja ulaganja ili najređe jednom godišnje. Ulaganja sa neograničenim vekom upotrebe se ne amortizuju, budući da nije moguće definisati period u kome se očekuju neto gotovinski prilivi po osnovu njihovog korišćenja. Ulaganja sa neograničenim vekom upotrebe se ispituju na dan svakog bilansa stanja u pogledu njihove vrednosti, kako bi se obezbedilo da ista ne prelazi iznos nadoknadive vrednosti, bez obzira da li postoje indikatori obezvređivanja.

Nematerijalna ulaganja koja su, prema *MSFI 5 Stalna sredstva namenjena prodaji i poslovanja koja prestaju* klasifikovana kao sredstva namenjena prodaji, na dan bilansa iskazuju se kao obrtna sredstva i procenjuju se po nižoj vrednosti između knjigovodstvene i fer (poštene) vrednosti umanjene za troškove prodaje

### 4. PREGLED ZNAČAJNIH RAČUNOVODSTVENIH PROCENA

Prezentacija finansijskih izveštaja zahteva od rukovodstva Društva korišćenje najboljih mogućih procena i razumnih pretpostavki, koje imaju efekta na prezentovane vrednosti sredstava i obaveza kao i obelodanjivanje potencijalnih potraživanja i obaveza na dan sastavljanja finansijskih izveštaja, kao i prihoda i rashoda u toku izveštajnog perioda. Ove procene i pretpostavke su zasnovane na informacijama raspoloživim na dan sastavljanja finansijskih izveštaja.

U nastavku su prikazane ključne pretpostavke vezane za budućnost i ostali izvori procenjivanja neizvesnosti na datum bilansa stanja koje predstavljaju značajan rizik, za materijalne korekcije iznosa pozicija bilansa stanja u sledećoj finansijskoj godini.

#### 4.1. Amortizacija i stope amortizacije

Obračun amortizacije i stope amortizacije su zasnovane na projektovanom ekonomskom veku opreme i nematerijalnih ulaganja. Jednom godišnje Društvo procenjuje ekonomski vek na osnovu trenutnih predviđanja.

#### 4. PREGLED ZNAČAJNIH RAČUNOVODSTVENIH PROCENA (nastavak)

##### 4.2. Ispravka vrednosti potraživanja i kratkoročnih plasmana

Društvo vrši obezvređenje sumnjivih potraživanja od kupaca i drugih dužnika na osnovu procenjenih gubitaka koji nastaju, ako dužnici nisu u mogućnosti da izvrše plaćanja. Odluku o direktnom i indirektnom otpisu finansijskih plasmana i potraživanja donosi Odbor direktora. Ovo zahteva procene vezane za buduće ponašanje kupaca i time izazvane buduće naplate. Međutim, značajan deo potraživanja Društva se odnosi na potraživanja od povezanih pravnih lica kod kojih je, na osnovu procena i dosadašnjih iskustava, ukupna sadašnja vrednost potraživanja naplativa.

##### 4.3. Fer vrednost

Poslovna politika Društva je da obelodani informacije o pravičnoj vrednosti aktive i pasive za koju postoje zvanične tržišne informacije i kada se pravična vrednost značajno razlikuje od knjigovodstvene vrednosti. U Republici Srbiji ne postoji dovoljno tržišnog iskustva, kao ni stabilnosti i likvidnosti kod kupovine i prodaje potraživanja i ostale finansijske aktive i pasive, pošto zvanične tržišne informacije nisu u svakom trenutku raspoložive. Stoga, pravičnu vrednost nije moguće pouzdano utvrditi u odsustvu aktivnog tržišta. Rukovodstvo Društva vrši procenu rizika i, u slučajevima kada se oceni da vrednost po kojoj se imovina vodi u poslovnim knjigama neće biti realizovana, vrši ispravku vrednosti. Po mišljenju rukovodstva Društva, iznosi u ovim finansijskim izveštajima odražavaju vrednost koja je, u datim okolnostima, najverodostojnija i najkorisnija za potrebe izveštavanja.

## NAPOMENE ZA POZICIJE BILANSA STANJA

### 5. NEMATERIJALNA ULAGANJA

Vrednost nematerijalnih ulaganja na dan finansijskih izveštaja je sledeće:

<i>(u 000 RSD)</i>	<u>30.06.2015.</u>	<u>31.12.2014.</u>	<u>31.12.2013.</u>
Koncesije, patenti, licence, robne i uslužne marke	19.763	19.402	17.988
Ispravka vrednosti koncesije, patenti, licence, robne i uslužne marke	(13.461)	(12.888)	(11.613)
Nematerijalna imovina u pripremi	13.510	13.511	13.511
<b>Ukupno</b>	<b><u>19.812</u></b>	<b><u>20.025</u></b>	<b><u>19.886</u></b>

Nematerijalna ulaganja u pripremi se odnose na CSB softver namenjen za proces proizvodnje, ali koji još uvek nije u potpunosti instaliran. Troškovi amortizacije nematerijalnih ulaganja u periodu do 30.06.2015. godini iznose 0 hiljada RSD .

### 6. NEKRETNINE, POSTROJENJA I OPREMA

<i>(u 000 RSD)</i>	<u>30.06.2015.</u>	<u>31.12.2014.</u>	<u>31.12.2013.</u>
Poljoprivredno i ostalo zemljište	1.544.794	1.544.794	1.544.794
Građevinsko zemljište	795.903	795.904	795.904
Građevinski objekti	4.630.467	4.635.711	4.239.022
Ispravka vrednosti građevinski objekti	(2.136.995)	(2.094.835)	(2.032.379)
Postrojenja i oprema	2.279.948	2.224.182	2.014.938
Ispravka vrednosti postrojenja i oprema	(1.412.720)	(1.342.406)	(1.217.783)
Investicione nekretnine	56.126	52.458	52.236
Nekretnine, postrojenja i oprema u pripremi	47.441	17.797	162.313
Ulaganja na tuđim nekretninama, postrojenjima i opremi	1.304	1.304	2.832
Ispravka vrednosti ulaganja na tuđim nekretninama, postrojenjima i opremi	(1.152)	(1.152)	(1.961)
Avansi za nekretnine, postrojenja i opremu	42.034	24.596	77.234
<b>Ukupno</b>	<b><u>5.847.150</u></b>	<b><u>5.858.353</u></b>	<b><u>5.637.150</u></b>

**7. BIOLOŠKA SREDSTVA**

<i>(u 000 RSD)</i>	<u>30.06.2015.</u>	<u>31.12.2014.</u>	<u>31.12.2013.</u>
Višegodišnji zasadi	2.019	2.020	1.589
Ispravka vrednosti višegodišnji zasadi	(456)	(408)	(320)
Osnovno stado	96.584	98.354	75.581
Biološka sredstva u pripremi	20.311	18.707	18.178
<b>Ukupno</b>	<b><u>118.458</u></b>	<b><u>118.673</u></b>	<b><u>95.028</u></b>

**8. DUGOROČNI FINANSIJSKI PLASMANI**

Struktura dugoročnih finansijskih plasmana na dan 30.06.2015. godine je sledeća:

<i>(u 000 RSD)</i>	<u>30.06.2015.</u>	<u>31.12.2014.</u>	<u>31.12.2013.</u>
Učešća u kapitalu zavisnih pravnih lica	0	0	0
Učešća u kapitalu ostalih pravnih lica i druge hartije od vrednosti raspoložive za prodaju	8.147	8.146	8.146
Ispravka vrednosti učešća u kapitalu ostalih pravnih lica i druge hartije od vrednosti raspoložive za prodaju	(6.286)	(6.286)	(6.045)
Dugoročni plasmani u zemlji	1.690	1.712	1.754
<b>Ukupno</b>	<b><u>3.551</u></b>	<b><u>3.572</u></b>	<b><u>3.855</u></b>

Društvo je vlasnik 100% kapitala zavisnog društva „Neoplanta veterinarska stanica“ d.o.o. Novi Sad.

**9. ZALIHE I AVANSI DOBAVLJAČIMA**

Struktura zaliha i datih avansa na dan 30.06. 2015. godine je sledeća:

<i>(u 000 RSD)</i>	<u>30.06.2015.</u>	<u>31.12.2014</u>	<u>31.12.2013.</u>
Materijal	486.505	383.510	336.331
Rezervni delovi	55.583	53.301	27.061
Alat i inventar	5.265	5.009	2.607
Ispravka vrednosti materijala, rezervnih delova, alata i inventara	(13.007)	(15.622)	(9.840)
Nedovršena proizvodnja	5.038	5.038	18.266
Gotovi proizvodi u skladištu	627.143	551.314	564.155
Obračun nabavke robe	-	-	-
Roba u magacinu	45.459	73.459	35.102
Roba u prometu na veliko	3.807	2.269	1.291
Roba u prometu na malo	6.795	13.736	10.941
Plaćeni avansi za materijal, rezervne delove i inventar u zemlji	84.205	56.205	42.645
Plaćeni avansi za materijal, rezervne delove i inventar u inostranstvu	18.645	16.345	9.242
Ispravka vrednosti plaćenih avansa	(8.712)	(8.802)	-
<b>Ukupno</b>	<b><u>1.316.726</u></b>	<b><u>1.135.762</u></b>	<b><u>1.037.801</u></b>



**10. KRATKOROČNA POTRAŽIVANJA**

<i>(u 000 RSD)</i>	<b>30.06.2015.</b>	<b>31.12.2014.</b>	<b>31.12.2013.</b>
Kupci u zemlji - matična i zavisna pravna lica	568.445	663.901	868.221
Kupci u zemlji - ostala povezana lica	751	1.411	564
Ispravka vrednosti kupci u zemlji - ostala povezana lica	-	(895)	-
Kupci u inostranstvu - ostala povezana lica	201.247	107.509	88.652
Ispravka vrednosti kupci u inostranstvu - ostala povezana lica	(3.550)	(3.550)	(3.550)
Kupci u zemlji	676.827	738.000	546.034
Ispravka vrednosti kupci u zemlji	(43.308)	(53.202)	(52.623)
Kupci u inostranstvu	55.164	26.991	35.990
Ispravka vrednosti kupci u inostranstvu	(5.802)	(5.802)	(4.714)
Ostala potraživanja po osnovu prodaje	17.049	21.258	-
Ispravka vrednosti ostalih potraživanja od prodaje	-	(164)	-
<b>Ukupno potraživanja po osnovu prodaje</b>	<b>1.465.066</b>	<b>1.495.459</b>	<b>1.478.574</b>
Potraživanja za kamatu i dividende	-	-	65
Potraživanja od zaposlenih	1.784	6.011	5.436
Potraživanja od državnih organa i organizacija	-	2.980	6.341
Potraživanja za više plaćen porez na dobitak	-	2.107	2.860
Potraživanja po osnovu preplaćenih ostalih poreza i doprinosa	254	255	100
Potraživanja za naknade zarada koje se refundiraju	3.023	4.894	3.567
Potraživanja po osnovu naknada šteta	1.597	916	(142)
Ostala kratkoročna potraživanja	2.030	4.939	3.760
Ispravka vrednosti drugih potraživanja	-	-	-
<b>Ukupno druga potraživanja</b>	<b>8.688</b>	<b>22.102</b>	<b>21.987</b>
<b>Ukupno potraživanja</b>	<b>1.473.754</b>	<b>1.517.561</b>	<b>1.500.561</b>

**11. KRATKOROČNI FINANSIJSKI PLASMANI**

Struktura i stanje kratkoročnih finansijskih plasmana je sledeće:

<i>(u 000 RSD)</i>	<u>30.06.2015.</u>	<u>31.12.2014.</u>	<u>31.12.2013.</u>
Ostali kratkoročni finansijski plasmani	13.940	14.220	14.642
Ispravka vrednosti ostalih kratkoročnih finansijskih plasmana	(12.481)	(12.605)	(12.605)
<b>Ukupno</b>	<b><u>1.459</u></b>	<b><u>1.615</u></b>	<b><u>2.037</u></b>

**12. GOTOVINA I GOTOVINSKI EKVIVALENTI**

Stanje gotovine i gotovinskih ekvivalenata je sledeće:

<i>(u 000 RSD)</i>	<u>30.06.2015.</u>	<u>31.12.2014.</u>	<u>31.12.2013.</u>
Hartije od vrednosti - gotovinski ekvivalenti	1.138	2.868	2.612
Tekući (poslovni) računi	3.419	25.728	15.342
Devizni račun	51.655	58.251	8.492
Devizni akreditivi	-	-	7.057
<b>Ukupno</b>	<b><u>56.212</u></b>	<b><u>86.847</u></b>	<b><u>33.503</u></b>

**13. POREZ NA DODATU VREDNOST**

<i>(u 000 RSD)</i>	<u>30.06.2015.</u>	<u>31.12.2014.</u>	<u>31.12.2013.</u>
Potraživanja za više plaćeni porez na dodatu vrednost	71.774	15.338	22.320
<b>Ukupno</b>	<b><u>71.774</u></b>	<b><u>15.338</u></b>	<b><u>22.320</u></b>

**14. AKTIVNA VREMENSKA RAZGRANIČENJA**

Stanje aktivnih vremenskih razgraničenja je sledeće:

<i>(u 000 RSD)</i>	<u>30.06.2015.</u>	<u>31.12.2014.</u>	<u>31.12.2013.</u>
Unapred plaćeni troškovi	11.442	3.228	3.471
PDV izlazni- primljeni avansi	-	-	580
PDV - fakturisani	-	-	(28)
Ostala aktivna vremenska razgraničenja	9.957	54.360	40.844
<b>Ukupno</b>	<b><u>21.399</u></b>	<b><u>57.588</u></b>	<b><u>44.867</u></b>

## 15. KAPITAL

Struktura kapitala je sledeća:

<i>(u 000 RSD)</i>	<b>30.06.2015.</b>	<b>31.12.2014</b>	<b>31.12.2013.</b>
Osnovni kapital	2.191.862	2.191.862	2.191.862
Rezerve	-	-	53.601
Revalorizacione rezerve po osnovu revalorizacije nematerijalne imovine, nekretnina, postrojenja i opreme	3.046.864	3.046.864	3.261.071
Nerealizovani dobitci i gubici	7.625	7.625	-
Neraspoređeni dobitak ranijih godina	1.172.481	801.786	700.101
Neraspoređeni dobitak tekuće godine	251.812	370.695	232.717
<b>Neto kapital</b>	<b>6.670.644</b>	<b>6.418.832</b>	<b>6.439.352</b>

a) Osnovni kapital Društva je povećan u 2013 godini za 1.000.000 hiljada RSD, po osnovu Odluke Skupštine Društva o povećanju osnovnog kapitala izdavanjem IV emisije akcija. Izdato je dodatnih 2.000.000 akcija nominalne vrednosti 500 RSD, tako da na dan finansijskih izveštaja ukupan broj akcija iznosi 4.383.723.

b) Struktura vlasništva je sledeća:

Rbr.	Akcionar	Broj akcija	% od emisije
1	"Nelt Co" d.o.o. Beograd	3.150.287	71,86%
2	"Neregelia" d.o.o. Podgorica	642.234	14,65%
3	"Neoplanta Zajedno" d.o.o.	591.140	13,49%
4	Damnjanović Radoje	31	0,00%
5	Ždrinje Mile	26	0,00%
6	Barudžija Mile	1	0,00%
7	Bugarin Nebojša	1	0,00%
8	Kusmuk Ratko	1	0,00%
9	Lale Milenko	1	0,00%
10	Trišić Marica	1	0,00%
<b>Ukupno</b>		<b>4.383.723</b>	<b>100,00%</b>

**16. DUGOROČNE OBAVEZE**

Struktura i stanje dugoročnih obaveza je sledeća:

<i>(u 000 RSD)</i>	<b>30.06.2015.</b>	<b>31.12.2014.</b>	<b>31.12.2013.</b>
Dugoročni krediti i zajmovi u zemlji	770.831	588.336	199.410
Obaveze po osnovu finansijskog lizinga	41.168	41.289	38.643
<b>Ukupno</b>	<b>811.999</b>	<b>629.625</b>	<b>238.053</b>

Dugoročni krediti nominovani su u EUR, sa varijabilnim kamatnim stopama vezanim za 3M EURIBOR i iskorišćeni su za kupovinu opreme u cilju modernizacije proizvodnih kapaciteta.

Kao sredstva obezbeđenja po osnovu dugoročnih kredita Društvo je založilo deo građevinskih objekata i deo opreme.

Ugovori o finansijskom lizingu su nominovani u EUR. Ugovorene su varijabilne kamatne stope vezane za EURIBOR 3M odnosno EURIBOR 6M.

**17. KRATKOROČNE FINANSIJSKE OBAVEZE**

Kratkoročni krediti u zemlji imaju sledeću strukturu:

<i>(u 000 RSD)</i>	<b>30.06.2015.</b>	<b>31.12.2014.</b>	<b>31.12.2013.</b>
Kratkoročni krediti i zajmovi od ostalih povezanih lica	-	-	11
Kratkoročni krediti i zajmovi u zemlji	90	50	424.175
Deo dugoročnih kredita i zajmova koji dospeva do jedne godine	149.489	237.164	378.197
Deo ostalih dugoročnih obaveza koje dospevaju do jedne godine	7.734	15.334	11.122
Ostale kratkoročne finansijske obaveze	334	339	207
<b>Ukupno</b>	<b>157.647</b>	<b>252.887</b>	<b>813.712</b>

**18. OBAVEZE IZ POSLOVANJA I PRIMLJENI DEPOZITI I KAUCIJE**

Struktura i stanje obaveza iz poslovanja je sledeća:

<i>(u 000 RSD)</i>	<b>30.06.2015.</b>	<b>31.12.2014.</b>	<b>31.12.2013.</b>
Dobavljači - matična i zavisna pravna lica u zemlji	24.103	51.391	13.564
Dobavljači - ostala povezana lica u zemlji	2.431	1.982	1.524
Dobavljači - ostala povezana lica u inost.	10.126	9.012	-
Dobavljači u zemlji	549.613	637.839	496.673
Dobavljači u inostranstvu	142.795	306.028	288.408
	<b>729.068</b>	<b>1.006.252</b>	<b>800.169</b>
Primljeni avansi, depoziti i kaucije	15.463	5.287	2.143
<b>Ukupno</b>	<b>744.531</b>	<b>1.011.539</b>	<b>802.312</b>

**19. OSTALE KRATKOROCNE OBAVEZE**

Struktura i stanje ostalih kratkoročnih obaveza je sledeće:

<i>(u 000 RSD)</i>	<u>30.06.2015.</u>	<u>31.12.2014.</u>	<u>31.12.2013.</u>
Ostale obaveze iz specifičnih poslova	4.009	4.009	4.009
<b>Ukupno obaveze iz specifičnih poslova</b>	<b>4.009</b>	<b>4.009</b>	<b>4.009</b>
Obaveze za neto zarade i naknade zarada, osim naknada zarada koje se refundiraju	33.425	31.859	25.320
Obaveze za porez na zarade i naknade zarada na teret zaposlenog	0	-	3.291
Obaveze za doprinose na zarade i naknade zarada na teret zaposlenog	23.246	22.953	8.111
Obaveze za poreze i doprinose na zarade i naknade zarada na teret poslodavca	194	92	7.450
Obaveze za poreze i doprinose na naknade zarada na teret zaposlenog koje se refundiraju	-	-	247
Obaveze za poreze i doprinose na naknade zarada na teret poslodavca koje se refundiraju	-	-	164
<b>Ukupno obaveze po osnovu zarada i naknada zarada</b>	<b>56.865</b>	<b>54.904</b>	<b>44.583</b>
Ob. po osnovu kamata i troškova finansiranja	55	406	2.531
Obaveze za dividende	15.328	15.328	15.328
Obaveze prema zaposlenima	33	50	50
Ob. prema fiz. licima za naknade po ugovorima	173	342	7
Obaveze za kratkoročna rezervisanja	-	-	5
Ostale obaveze	5.565	8.200	6.090
<b>Ukupno druge obaveze</b>	<b>21.154</b>	<b>24.326</b>	<b>24.011</b>
<b>Ukupno ostale kratkoročne obaveze</b>	<b>82.028</b>	<b>83.239</b>	<b>72.603</b>

**20. OBAVEZE PO OSNOVU POREZA NA DODATU VREDNOST**

Struktura i stanje obaveza po osnovu PDV je sledeće:

<i>(u 000 RSD)</i>	<u>30.06.2015.</u>	<u>31.12.2014.</u>	<u>31.12.2013.</u>
Obaveze za porez na dodatu vrednost po osnovu razlike obračunatog poreza na dodatu vrednost i prethodnog poreza	16.655	6.406	8.161
<b>Ukupno</b>	<b>16.655</b>	<b>6.406</b>	<b>8.161</b>

**21. PASIVNA VREMENSKA RAZGRANIČENJA**

Struktura i stanje pasivnih vremenskih razgraničenja je sledeće:

<i>(u 000 RSD)</i>	<u>30.06.2015.</u>	<u>31.12.2014.</u>	<u>31.12.2013.</u>
Razgraničeni zavisni troškovi nabavke	1.926	3.562	(413)
Razgranicene obaveze za PDV	15	15	(1.298)
Ostala pasivna vremenska razgraničenja	28.777	27.633	15.668
<b>Ukupno</b>	<b>30.718</b>	<b>31.210</b>	<b>13.857</b>

## 22. VANBILANSNA EVIDENCIJA

Struktura vanbilansne evidencije je sledeća:

(u 000 RSD)	30.06.2015.	31.12.2014	31.12.2013.
<b>Vanbilansna aktiva</b>			
Roba uzeta u komisijon i konsignaciju	-	-	-
Tuđa roba na skladištu	5	5	5.020
Primljene bankarske garancije I druga jemstva	99.643	240.846	102.080
Ugovoreni neiskorisceni kredit	150.030	150.000	50.000
<b>Ukupno</b>	<b>249.648</b>	<b>390.851</b>	<b>152.080</b>
<b>Vanbilansna pasiva</b>			
Ob. za robu uzetu u komisijon i konsignaciju	0	-	-
Tuđa roba na skladištu	5	5	-
Obaveze dati avali, garancije	99.643	240.846	102.080
Obaveze za neiskorisceni kredit	150.030	150.000	50.000
<b>Ukupno</b>	<b>249.648</b>	<b>390.851</b>	<b>152.080</b>

## NAPOMENE ZA POZICIJE BILANSA USPEHA

## 23. PRIHODI OD PRODAJE

Ostvareni prihodi od prodaje roba i usluga su sledeći:

(u 000 RSD)	01.01. - 30.06.2015.	01.01. - 30.06.2014.
<b>Prihodi od prodaje robe</b>		
Prihodi od prodaje robe matičnim i zavisnim pravnim licima na domaćem tržištu	1.044	987
Prihodi od prodaje robe ostalim povezanim pravnim licima na domaćem tržištu	-	1
Prihodi od prodaje robe ostalim povezanim pravnim licima na inostranom tržištu	2.507	4.835
Prihodi od prodaje robe na domaćem tržištu	326.243	241.708
Prihodi od prodaje robe na inostranom tržištu	5.249	1.597
<b>Ukupno</b>	<b>335.043</b>	<b>249.128</b>
<b>Prihodi od prodaje proizvoda i usluga</b>		
Prihodi od prodaje proizvoda i usluga matičnim i zavisnim pravnim licima na domaćem tržištu	1.279.292	1.413.906
Prihodi od prodaje proizvoda i usluga ostalim povezanim pravnim licima na domaćem tržištu	285	407
Prihodi od prodaje proizvoda i usluga ostalim povezanim pravnim licima na inostranom tržištu	453.320	405.885
Prihodi od prodaje proizvoda i usluga na domaćem tržištu	1.335.963	1.158.727
Prihodi od prodaje proizvoda i usluga na inostranom tržištu	439.291	300.921
<b>Ukupno</b>	<b>3.508.151</b>	<b>3.279.846</b>

**24. PRIHODI OD PREMIJA, SUBVENCIJA, DOTACIJA, DONACIJA I SL.**

Prihodi od premija, subvencija, dotacija, donacija i slično u iznosu od 106.646 hiljada RSD se odnose na prihode od subvenica koje su dobijene od domaćih i stranih institucija za razvijanje poslovanja.

**25. OSTALI POSLOVNI PRIHODI**

Struktura ostalih poslovnih prihoda je sledeća:

<i>(u 000 RSD)</i>	01.01. - 30.06.2015.	01.01. - 30.06.2014.
Prihodi od premija, dotacija, subvencija, donacija i sl.	44.233	15.824
Drugi poslovni prihodi	10.095	15.184
<b>Ukupno ostali poslovni prihodi</b>	<b>54.328</b>	<b>31.008</b>

**26. NABAVNA VREDNOST PRODATE ROBE**

Struktura troškova nabavne vrednosti prodate robe je sledeća:

<i>(u 000 RSD)</i>	01.01. - 30.06.2015.	01.01. - 30.06.2014.
Nabavna vrednost prodate robe	313.788	237.178
<b>Ukupna nabavna vrednost prodate robe</b>	<b>313.788</b>	<b>237.178</b>

**27. PRIHODI OD AKTIVIRANJA UČINAKA I ROBE**

Struktura prihoda od aktiviranja učinaka i robe je sledeća:

<i>(u 000 RSD)</i>	01.01. - 30.06.2015.	01.01. - 30.06.2014.
Prihodi od aktiviranja ili potrošnje robe za sopstvene potrebe	315	357
Prihodi od aktiviranja ili potrošnje proizvoda za sopstv. potrebe	85.433	94.223
<b>Ukupno prihodi od aktiviranja učinaka i robe</b>	<b>85.748</b>	<b>94.580</b>

Prihodi od aktiviranja ili potrošnje proizvoda za sopstvene potrebe se najvećim delom odnose na obrt bioloških sredstava u pripremi i osnovnog stada.

**28. PROMENA VREDNOSTI ZALIHA**

Promena vrednosti zaliha u 2014. godini je sledeća:

<i>(u 000 RSD)</i>	01.01. - 30.06.2015.	01.01. - 30.06.2014.
Povećanje vrednosti zaliha nedovršenih i gotovih proizvoda	10.542.572	9.547.004
Smanjenje vrednosti zaliha nedovršenih i gotovih proizvoda	10.466.743	9.557.991
<b>Ukupno promena vrednosti zaliha</b>	<b>75.829</b>	<b>(10.987)</b>

## 29. TROŠKOVI MATERIJALA

Struktura troškova materijala je sledeća:

<i>(u 000 RSD)</i>	<b>01.01. - 30.06.2015.</b>	<b>01.01. - 30.06.2014.</b>
Troškovi materijala za izradu	2.446.675	2.287.449
Troškovi ostalog materijala (režijskog)	100.847	63.860
Troškovi rezervnih delova	15.871	15.961
Troškovi jednokratnog otpisa alata i inventara	1.809	1.562
<b>Ukupno troškovi materijala</b>	<b>2.580.689</b>	<b>2.368.832</b>

## 30. TROŠKOVI GORIVA I ENERGIJE

Struktura troškova goriva i energije je sledeća:

<i>(u 000 RSD)</i>	<b>01.01. - 30.06.2015.</b>	<b>01.01. - 30.06.2014.</b>
Troškovi goriva i energije	112.040	119.325
<b>Ukupno troškovi goriva i energije</b>	<b>112.040</b>	<b>119.325</b>

## 31. TROŠKOVI ZARADA I OSTALI LIČNI RASHODI

Struktura rashoda zarada zaposlenih, pripadajućih poreza i doprinosa je sledeća:

<i>(u 000 RSD)</i>	<b>01.01. - 30.06.2015.</b>	<b>01.01. - 30.06.2014.</b>
Troškovi zarada i naknada zarada (bruto)	299.894	262.942
Tr. poreza i dopr. na zar. i nakn. zarada na teret poslodavca	43.230	47.575
Troškovi naknada po ugovoru o delu	551	324
Troškovi naknada po autorskim ugovorima	0	0
Tr. naknada po ugovoru o privr. i povremenim poslovima	27.670	31.916
Troškovi naknada fizičkim licima po osnovu ostalih ugovora	6.092	3.626
Ostali lični rashodi i naknade	28.276	25.566
<b>Ukupno</b>	<b>405.713</b>	<b>371.949</b>



**32. TROŠKOVI PROIZVODNIH USLUGA**

Struktura troškova proizvodnih usluga je sledeća:

<i>(u 000 RSD)</i>	<u>01.01. - 30.06.2015.</u>	<u>01.01. - 31.06.2014</u>
Troškovi usluga na izradi učinaka	8.018	4.370
Troškovi transportnih usluga	20.446	16.919
Troškovi usluga održavanja	17.855	15.605
Troškovi zakupnina	13.066	8.625
Troškovi sajmovi	0	0
Troškovi reklame i propagande	87.266	68.948
Troškovi istraživanja	0	35
Troškovi ostalih usluga	28.073	51.778
<b>Ukupno</b>	<b><u>174.724</u></b>	<b><u>166.280</u></b>

**33. TROŠKOVI AMORTIZACIJE**

Struktura amortizacije na teret rashoda poslovanja su sledeći:

<i>(u 000 RSD)</i>	<u>01.01. - 30.06.2015.</u>	<u>01.01. - 30.06.2014.</u>
Troškovi amortizacije nemater. ulaganja	573	0
Troškovi amortizacije NPO	121.458	95.107
Troškovi amortizacije višegodišnjih zasada	48	0
<b>Ukupni troškovi amortizacije</b>	<b><u>122.079</u></b>	<b><u>95.107</u></b>

**34. TROŠKOVI REZERVISANJA**

Struktura rezervisanja na teret rashoda poslovanja su sledeći:

<i>(u 000 RSD)</i>	<u>01.01. - 30.06.2015.</u>	<u>01.01. - 30.06.2014</u>
Rezervisanja za nak. i druge beneficije zaposlenih	0	0
<b>Ukupni troškovi rezervisanja</b>	<b><u>0</u></b>	<b><u>0</u></b>

**35. NEMATERIJALNI TROŠKOVI**

Struktura nematerijalnih troškova je sledeća:

<i>(u 000 RSD)</i>	<b>01.01. - 30.06.2015.</b>	<b>01.01. - 30.03.2014.</b>
Troškovi neproizvodnih usluga	16.916	26.445
Troškovi reprezentacije	2.779	1.697
Troškovi premija osiguranja	6.209	7.614
Troškovi platnog prometa	4.841	5.545
Troškovi članarina	54	71
Troškovi poreza	15.996	18.681
Troškovi doprinosa	172	0
Ostali nematerijalni troškovi	11.693	19.964
<b>Ukupno</b>	<b>58.660</b>	<b>80.017</b>

**36. FINANSIJSKI PRIHODI I RASHODI**

Struktura finansijskih prihoda i rashoda je sledeća:

<i>(u 000 RSD)</i>	<b>01.01. - 30.06.2015.</b>	<b>01.01. - 30.06.2014.</b>
<b>Finansijski prihodi</b>		
Finansijski prihodi od ostalih povezanih lica	0	0
Ostali finansijski prihodi	539	754
<b>Ukupno fin. rashodi od povezanih lica i ostali fin. rashodi</b>	<b>539</b>	<b>754</b>
Prihodi od kamata (od trećih lica)	1.002	1.981
Pozitivne kursne razlike (prema trećim licima)	630	18.530
Ph. po osnovu efekata valutne klauzule (prema trećim licima)	25.299	4.751
<b>Ukupno finansijski prihodi</b>	<b>27.470</b>	<b>26.016</b>
<b>Finansijski rashodi</b>		
Fin. rashodi iz odnosa sa matičnim i zavisnim pravnim licima	462	14.027
Fin. rashodi iz odnosa sa ostalim povezanim pravnim licima	0	0
Ostali finansijski rashodi	17	0
<b>Ukupno fin. i rashodi od povezanih lica i ostali fin rashodi</b>	<b>479</b>	<b>14.027</b>
Rashodi kamata (prema trećim licima)	16.667	15.245
Negativne kursne razlike (prema trećim licima)	1.806	19.729
Rashodi po osnovu efekata val. klauzule (prema trećim licima)	24.439	0
<b>Ukupno finansijski rashodi</b>	<b>43.391</b>	<b>49.001</b>
<b>Dobitak (gubitak) iz finansiranja</b>	<b>(15.291)</b>	<b>(22.987)</b>

Struktura troškova kamata je sledeća:

<i>(u 000 RSD)</i>	01.01. - 30.06.2015.	01.01. - 30.06.2014.
Trošak zatezних kamata	878	150
Troškovi kamata po kreditima	14.900	14.138
Troškovi kamata po finansijskom lizingu	868	929
Troškovi kamata po osnovu kašnjenja u plaćanju poreza	20	30
Troškovi kamata po osnovu eskonta menica	0	0
<b>Ukupno troškovi kamata</b>	<b>16.667</b>	<b>15.247</b>

### 37. PRIHODI I RASHODI OD USKLAĐIVANJA VREDNOSTI IMOVINE

Struktura prihoda i rashoda od usklađivanja vrednosti imovine je sledeća:

<i>(u 000 RSD)</i>	01.01. - 30.06.2015.	01.01. - 30.06.2014.
Prihodi od usklađivanja vrednosti dugoročnih finansijskih plasmana i hartija od vrednosti raspoloživih za prodaju	0	0
Prihodi od usklađivanja vrednosti potraživanja i kratkoročnih finansijskih plasmana	10.643	15.711
	<b>10.643</b>	<b>15.711</b>
Obezvredjenje dugoročnih finansijskih plasmana i drugih hartija od vrednosti raspoloživih za prodaju	0	0
Obezvredjenje potraživanja i kratkoročnih finansijskih plasmana	0	0
	<b>0</b>	<b>0</b>

Struktura obezvređenja potraživanja i kratkoročnih finansijskih plasmana je sledeća:

<i>(u 000 RSD)</i>	01.01. - 30.06.2015.	01.01. - 31.06.2014.
Obezvredjenje potraživanja od ostalih povezanih lica u zemlji	0	0
Obezvredjenje potraživanja od ostalih povezanih lica u inostranstvu	0	0
Obezvredjenje potraživanja od kupaca u zemlji	50.396	33.808
Obezvredjenje potraživanja od kupaca u inostranstvu	9.352	8.264
Obezvredjenje ostalih potraživanja od prodaje	3.865	4.067
Obezvredjenje datih avansa dobavljačima (Napomena 10)	0	0
<b>Ukupno</b>	<b>63.613</b>	<b>45.139</b>

**38. OSTALI PRIHODI I RASHODI**

<i>(u 000 RSD)</i>	<b>01.01. - 30.06.2015.</b>	<b>01.01. - 30.06.2014.</b>
<b><i>Ostali prihodi</i></b>		
Dobici od prodaje nematerijalne imovine, nekretnina, postrojenja i opreme	15.379	4
Dobici od prodaje materijala	7.706	3.872
Viškovi	20.265	3.459
Naplaćena otpisana potraživanja	0	0
Prihodi od ukidanja dugoročnih i kratkoročnih rezervisanja	0	0
Ostali nepomenuti prihodi	14.087	31.824
Prihodi od usklađivanja vrednosti bioloških sredstava	0	19.807
Prihodi od usklađivanja vrednosti nekretnina, postrojenja i opreme, materijala itd.	15	477
	<b>57.452</b>	<b>59.443</b>
<b><i>Ostali rashodi</i></b>		
Gubici po osnovu rashodovanja i prodaje nematerijalne imovine, nekretnina, postrojenja i opreme	4.501	0
Gubici po osnovu rashodovanja i prodaje bioloških sredstava	7.051	6.260
Gubici od prodaje materijala	6.942	3.647
Manjkovi	2.269	805
Rashodi po osnovu direktnih otpisa potraživanja	0	100
Rashodi po osnovu rashodovanja zaliha materijala i robe	37.755	41.591
Ostali nepomenuti rashodi	7.335	24.549
Obezvredjenje bioloških sredstava	0	0
Obezvredjenje nekretnina, postrojenja i opreme	0	0
Obezvredjenje zaliha materijala i robe	0	-
	<b>65.853</b>	<b>76.952</b>
<b>Neto</b>	<b>(8.401)</b>	<b>(17.509)</b>

**39. POREZ NA DOBIT****39.1. Komponente poreza na dobit**

Komponente poreza na dobit su sledeće:

<i>(u 000 RSD)</i>	<b>01.01. - 30.06. 2015.</b>	<b>01.01. - 30.06.2014..</b>
Poreski rashod perioda	(27.416)	(29.389)
Odloženi poreski prihodi perioda	5.770	18.381
<b>Ukupno</b>	<b>(21.646)</b>	<b>(11.008)</b>

**39.2. Odložene poreske obaveze**

Promene odloženih poreskih obaveza su sledeće:

<i>(u 000 RSD)</i>	<b>30.06.2015.</b>
Početno stanje	348.758
Smanjenje tokom godine	(5.770)
<b>Ukupno odložene poreske obaveze</b>	<b>342.988</b>

**40. POVEZANE STRANE**a) Saglasno MRS 24 - *Povezane strane*, povezane strane prema kojima Društvo ima potraživanja na dan izrade bilansa su sledeće:

<i>(u 000 RSD)</i>	<b>30.06.2015.</b>	<b>31.12.2014</b>	<b>31.12.2013.</b>
<b><i>Potr. od matičnih i zavisnih pravnih lica</i></b>			
Nelt Co doo, Dobanovci	568.984	662.354	858.362
Neoplanta veterinarska stanica doo, Čenej	400	264	60
<b>Ukupna neto potraživanja</b>	<b>569.384</b>	<b>662.618</b>	<b>858.422</b>
<b><i>Potr. od ostalih povezanih lica u zemlji</i></b>			
Neo Atal, Novi Sad	123	-	25
Dunav Film a.d. Beograd	13	5	51
Javna Skladišta a.d. Subotica	59	82	58
Corner Shop doo Dobanovci	0	477	786
Neoplanta - Zajedno, Novi Sad	556	-	18
<b>Ukupna neto potraživanja</b>	<b>751</b>	<b>516</b>	<b>938</b>
<b><i>Potr. od ostalih povezanih lica u inostr.</i></b>			
Nelt doo Istočno Sarajevo	93.080	47.777	17.131
Neoplanta Krajina, Banja Luka	0	-	3.550
Neregelia Podgorica	63.431	26.083	37.880
Nelt Angola	0	-	27.095
Nelt Zambia	0	2	-
TD Nelt ST DOOEL, Skoplje	41.185	30.099	2.996
<b>Ukupna neto potraživanja</b>	<b>197.697</b>	<b>103.959</b>	<b>88.652</b>

## 40. POVEZANE STRANE (nastavak)

b) Saglasno MRS 24 - *Povezane strane*, povezane strane prema kojima Društvo ima obaveze na dan izrade bilansa su sledeće:

<i>(u 000 RSD)</i>	<u>30.06.2015.</u>	<u>31.12.2014.</u>	<u>31.12.2013.</u>
<b>Obaveze prema matičnim i zavisnim pravnim licima</b>			
Nelt Co doo, Dobanovci	4.189	24.685	295
Neoplanta veterinarska stanica doo, Čenej	-	13.594	13.269
<b>Ukupno</b>	<b>4.189</b>	<b>38.279</b>	<b>13.564</b>
<b>Ob. prema ostalim povezanim licima u zemlji</b>			
Neo Atal, Novi Sad	0	580	264
Neoplanta - Zajedno, Novi Sad	888	1.402	1.260
Corner Shop doo Dobanovci	0	-	-
<b>Ukupno</b>	<b>888</b>	<b>1.982</b>	<b>1.524</b>
<b>Ob. prema ostalim povezanim licima u inostr</b>			
Neregelia Podgorica	1.933	4.952	1.932
TD Nelt ST DOOEL, Skoplje	8.193	4.060	249
<b>Ukupno obaveze prema povezanim stranama</b>	<b>10.126</b>	<b>9.012</b>	<b>2.181</b>

c) Saglasno MRS 24 - *Povezane strane*, ostvareni prihodi nastali u transakcijama sa povezanim stranama su sledeći:

<i>(u 000 RSD)</i>	<u>01.01.- 30.06.2015.</u>	<u>01.01.- 30.06.2014.</u>
<b>Prihodi od prodaje robe matičnim i zavisnim pravnim licima na domaćem tržištu</b>		
Nelt Co doo Dobanovci	1.043	664
Nelt Co doo Dobanovci	-	189
Neoplanta Zajedno	1	11
Corner Shop doo Dobanovci	-	3
Neo Atal, Novi Sad	-	12
Neoplanta veterinarska stanica doo, Čenej	-	3
Javna Skladišta a.d. Subotica	-	15
<b>Ukupno</b>	<b>1.044</b>	<b>987</b>
<b>Prihodi od prodaje robe ostalim povezanim pravnim licima na inostranom tržištu</b>		
Nelt doo Istočno Sarajevo	52	4.273
Neregelia Podgorica	1.622	562
TD Nelt ST DOOEL, Skoplje	833	-
<b>Ukupno</b>	<b>2.507</b>	<b>4.835</b>

**40. POVEZANE STRANE (nastavak)*****Prihodi od prodaje proizvoda i usluga matičnim i zavisnim pravnim licima na domaćem tržištu***

Corner Shop doo Dobanovci	204	451
Nelt Co Doo Dobanovci	-	5.632
Neo Atal, Novi Sad	77	71
Neoplanta veterinarska stanica doo, Čenej	311	268
Neoplanta Zajedno	105	96
Dunav Film a.d. Beograd		58
Javna Skladišta a.d. Subotica	220	144
Nelt Co Doo Dobanovci	1.278.375	1.407.186
<b>Ukupno</b>	<b>1.279.292</b>	<b>1.413.906</b>

***Prihodi od prodaje proizvoda i usluga ostalim povezanim pravnim licima na inostranom tržištu***

Nelt doo Istočno Sarajevo	233.617	251.425
Neregelia Podgorica	157.513	107.798
TD Nelt ST DOOEL, Skoplje	54.840	37.373
Nelt Angola	7.350	9.287
Nelt Zambia	-	2
<b>Ukupno</b>	<b>453.320</b>	<b>405.885</b>

**41. SUDSKI SPOROVI**

Društvo je u 2001. godini tuženo od strane Agencije „Tivoli“ iz Ljubljane. Pored Društva, ovaj tužbeni zahtev usmeren je na još četiri pravna lica, nad kojima su u međuvremenu pokrenuti stečajni postupci ili su trenutno nelikvidna. Sva tužena pravna lica, uključujući i Društvo, su pravni sledbenici AIK „Novi Sad“ Novi Sad. Osnov spora je raskid ugovora o lizingu opreme za navodnjavanje zaključenog u septembru 1990. godine između tužioca i AIK „Novi Sad“. Postupak je u toku, a tužilac je precizirao tužbeni zahtev kojim potražuje na ime preostale vrednosti opreme za navodnjavanje i zakupnine ukupan iznos od 93.361 hiljada RSD sa zakonskom zateznom kamatom od 29.06.2013. godine do datuma isplate. Presudom Privrednog suda u Novom Sadu od 8. maja 2014. godine naloženo je tuženima da tužiocu AGROSTROJ iz Ljubljane-slednik TIVOLI-ja solidarno isplate novčani iznos od 31.279 hiljada RSD sa zakonskom zateznom kamatom od 04.2.2014. pa do isplate i troškovi parničnog postupka u iznosu od 1.295 hiljada RSD. Na navedenu presudu Neoplanta je uložila žalbu i predlog za ispravku presude dana 17.12.2014.god Konačan ishod ovog sudskog spora trenutno ne može biti određen sa sigurnošću i, kao posledica toga, u finansijskim izveštajima Društva nije, u skladu sa MRS 37, priznato rezervisanje po predmetnom osnovu.

**42. DOGAĐAJI NAKON BILANSA STANJA**

Saglasno MRS 10 - *Događaji nakon izveštajnog perioda*, nismo utvrdili postojanje događaja koji mogu da utiču ili utiču na istinitost i objektivnost finansijskih izveštaja za godinu koja se završila na dan 30. Jun 2015. godine.

**43. FINANSIJSKI INSTRUMENTI I CILJEVI UPRAVLJANJA RIZICIMA****43.1. Upravljanje kapitalom**

Cilj upravljanja kapitalom je da Društvo zadrži sposobnost da nastavi sa svojim poslovanjem u neograničenom periodu u predvidljivoj budućnosti, kako bi očuvalo optimalnu strukturu kapitala sa ciljem da smanji troškove kapitala, a vlasnicima obezbedi prinos na kapital. Lica koja kontrolišu finansije na nivou Društva ispituju strukturu kapitala na godišnjem nivou.

Pokazatelji zaduženosti Društva sa stanjem na kraju godine bili su sledeći:

<i>(u 000 RSD)</i>	<u>30.06.2015.</u>	<u>31.12.2014.</u>
Zaduženost a)	839.175	656.801
Umanjeno za gotovinu i gotovinske ekvivalente	(56.212)	(86.847)
<b>Neto zaduženost</b>	<b><u>782.963</u></b>	<b><u>569.954</u></b>
Neto kapital b)	6.670.644	6.418.832
<b>Kapital</b>	<b><u>6.670.644</u></b>	<b><u>6.418.832</u></b>
<b>Racio ukupnog dugovanja prema kapitalu</b>	<b><u>0,1173</u></b>	<b><u>0,0887</u></b>

- a) Zaduzenost se odnosi na dugoročne i kratkoročne finansijske obaveze.  
b) Neto kapital uključuje akcijski kapital, rezerve i akumulirani dobitak i gubitak.

**43.2. Značajne računovodstvene politike u vezi sa finansijskim instrumentima**

Detalji značajnih računovodstvenih politika, kao i kriterijumi i osnove za priznavanje prihoda i rashoda za sve vrste finansijskih sredstava i obaveza obelodanjeni su.

**44.3. Kategorije finansijskih instrumenata**

<i>(u 000 RSD)</i>	<u>30.06.2015.</u>	<u>31.12.2014.</u>
<b>Finansijska sredstva:</b>		
<b>Finansijska sredstva koja se drže radi trgovanja (po fer vrednosti kroz bilans uspeha)</b>		
Akcije domaćih preduzeća	1.861	1.861
	<u>1.861</u>	<u>1.861</u>
<b>Finansijska sredstva raspoloživa za prodaju</b>		
Učešća u kapitalu ostalih pravnih lica	0	0
	<u>0</u>	<u>0</u>
<b>Zajmovi i potraživanja</b>		
Ostali dugoročni finansijski plasmani	1.690	1.711
Potraživanja	1.466.823	1.495.459
Kratkoročni finansijski plasmani	1.459	1.615
Gotovinski ekvivalenti i gotovina	56.212	86.847
	<u>1.526.184</u>	<u>1.585.632</u>
<b>Ukupno finansijska sredstva</b>	<b><u>1.528.045</u></b>	<b><u>1.587.493</u></b>



#### 44. FINANSIJSKI INSTRUMENTI I CILJEVI UPRAVLJANJA RIZICIMA (nastavak)

##### Finansijske obaveze:

##### Finansijske obaveze po amortizovanoj vrednosti

Dugoročni krediti u zemlji	770.831	588.336
Obaveze po osnovu finansijskog lizinga	41.168	41.289
Kratkoročni krediti u zemlji	82	50
Ostale kratkoročne finansijske obaveze	157.565	252.837
Obaveze iz poslovanja	729.068	1.006.252
Ostale obaveze	588	0
<b>Ukupno finansijske obaveze</b>	<b>1.699.302</b>	<b>1.888.764</b>

Osnovni finansijski instrumenti Društva su gotovina i gotovinski ekvivalenti, potraživanja, kratkoročni finansijski plasmani koji nastaju direktno iz poslovanja Društva, kao i dugoročne i kratkoročne obaveze po kreditima i obaveze prema dobavljačima čija je osnovna namena finansiranje tekućeg poslovanja Društva. U normalnim uslovima poslovanja Društvo je izloženo niže navedenim rizicima.

#### 44.4. Ciljevi upravljanja finansijskim rizicima

Finansijski rizici uključuju tržišni rizik (devizni i kamatni), kreditni rizik i rizik likvidnosti. Finansijski rizici se sagledavaju na vremenskoj osnovi i prevashodno se izbegavaju smanjenjem izloženosti Društva ovim rizicima. Društvo ne koristi nikakve finansijske instrumente kako bi izbeglo uticaj finansijskih rizika na poslovanje iz razloga što takvi instrumenti nisu u širokoj upotrebi, niti postoji organizovano tržište takvih instrumenata u Republici Srbiji.

#### 44.5. Tržišni rizik

U svom poslovanju Društvo je izloženo finansijskim rizicima od promena kurseva stranih valuta i promena kamatnih stopa. Izloženost tržišnom riziku se sagledava preko analize senzitivnosti. Nije bilo značajnijih promena u izloženosti Društva tržišnom riziku, niti u načinu na koji Društvo upravlja ili meri taj rizik.

##### a) Devizni rizik

Društvo je izloženo deviznom riziku prvenstveno preko gotovine i gotovinskih ekvivalenata, potraživanja od kupaca, dugoročnih kredita i obaveza prema dobavljačima koji su denominovani u stranoj valuti. Društvo ne koristi posebne finansijske instrumente kao zaštitu od rizika, obzirom da u Republici Srbiji takvi instrumenti nisu uobičajeni.

Stabilnost ekonomskog okruženja u kojem Društvo posluje, u velikoj meri zavisi od mera vlade u privredi, uključujući i uspostavljanje odgovarajućeg pravnog i zakonodavnog okvira.

Društvo je osetljivo na promene deviznog kursa evra (EUR) i britanske funte (GBP). Sledeća tabela predstavlja detalje analize osetljivosti Društva na porast i smanjenje od 10% kursa dinara u odnosu na datu stranu valutu. Stopa osetljivosti od 10% se koristi pri internom prikazivanju deviznog rizika i predstavlja procenu rukovodstva razumno očekivanih promena u kursovima stranih valuta. Analiza osetljivosti uključuje samo nenamirena potraživanja i obaveze iskazane u stranoj valuti i usklađuje njihovo prevođenje na kraju perioda za promenu od 10% u kursovima stranih valuta. Pozitivan broj iz tabele ukazuje na povećanje rezultata tekućeg perioda u slučajevima kada Dinar devalvira u odnosu na valutu o kojoj se radi. U slučaju devalvacije dinara od 10% u odnosu na datu stranu valutu, uticaj na rezultat tekućeg perioda bio bi suprotan onom iskazanom u prethodnom slučaju.

**44. FINANSIJSKI INSTRUMENTI I CILJEVI UPRAVLJANJA RIZICIMA (nastavak)****44.5. Tržišni rizik (nastavak)****b) Rizik od promene kamatnih stopa**

Društvo je izloženo riziku od promene kamatnih stopa na sredstva i obaveze kod kojih je kamatna stopa varijabilna. Ovaj rizik zavisi od finansijskog tržišta, a Društvo nema na raspolaganju instrumente kojim bi ublažilo njegov uticaj.

Knjigovodstvena vrednost finansijskih sredstava i obaveza na kraju posmatranog perioda data je u sledećem pregledu:

<i>(u 000 RSD)</i>	<u>30.06.2015.</u>	<u>31.12.2014.</u>
<b>Finansijska sredstva:</b>		
<b>Nekamatonosna</b>		
Učešća u kapitalu ostalih pravnih lica	1.861	1.861
Ostali dugoročni finansijski plasmani	1.690	1.711
Potraživanja	1.466.823	1.495.459
Kratkoročni finansijski plasmani	1.459	1.615
Gotovina i gotovinski ekvivalenti	56.212	86.847
	<u>1.524.792</u>	<u>1.586.084</u>
<b>Finansijske obaveze:</b>		
<b>Nekamatonosne</b>		
Obaveze iz poslovanja	729.068	1.006.252
Ostale obaveze	82.028	83.239
Ostale kratkoročne finansijske obaveze	157.565	252.837
	<u>968.661</u>	<u>1.342.328</u>

**44.5. Tržišni rizik (nastavak)**

Analize osetljivosti prikazane u tabeli su uspostavljene na osnovu izloženosti promenama kamatnih stopa za nederivativne instrumente na datum bilansa stanja. Za obaveze sa varijabilnom stopom, analiza je sastavljena pod pretpostavkom da je preostali iznos sredstava i obaveza na datum bilansa stanja bio nepromenjen u toku cele godine. Povećanje ili smanjenje od 1% predstavlja, od strane rukovodstva, procenu realno moguće promene u kamatnim stopama.

Ovakva situacija se pripisuje izloženosti Društva koja je zasnovana na varijabilnim kamatnim stopama koje se obračunavaju na obaveze po kreditima i lizinama.

**44.6. Kreditni rizik****a) Upravljanje potraživanjima od kupaca**

Društvo je izloženo kreditnom riziku koji predstavlja rizik da dužnici neće biti u mogućnosti da dugovanja prema Društvu izmire u potpunosti i na vreme, što bi imalo za rezultat finansijski gubitak za Društvo. Izloženost Društva ovom riziku ograničena je na iznos potraživanja od kupaca na dan bilansa. Potraživanja od kupaca u značajnom delu odnose se na povezana pravna lica.

**44. FINANSIJSKI INSTRUMENTI I CILJEVI UPRAVLJANJA RIZICIMA (nastavak)****44.6. Kreditni rizik (nastavak)****a) Upravljanje potraživanjima od kupaca (nastavak)**

Struktura potraživanja od kupaca na dan 30. Jun 2014. godine i 31. Decembra 2014. godine prikazana je u tabeli koja sledi:

<i>(u 000 RSD)</i>	31.12.2014		
	Bruto izloženost	Ispravka vrednosti	Neto izloženost
Nedospela potraživanja od kupaca	1.056.247	(3.550)	1.052.697
Dospela, ispravljena potraživanja od kupaca	63.613	(63.613)	-
Dospela, neispravljena potraživanja od kupaca	442.762	-	442.762
	<b>1.562.622</b>	<b>(67.163)</b>	<b>1.495.459</b>
	30.06.2015.		
<i>(u 000 RSD)</i>	Bruto izloženost	Ispravka vrednosti	Neto izloženost
Nedospela potraživanja od kupaca	1.120.278	-	1.120.278
Dospela, ispravljena potraživanja od kupaca	53.017	(53.017)	0
Dospela, neispravljena potraživanja od kupaca	346.545	-	346.545
	<b>1.519.840</b>	<b>(53.017)</b>	<b>1.466.823</b>

***Nedospela potraživanja od kupaca***

Nedospela potraživanja iskazana na dan 30. Jun 2015. godine u iznosu od 1.120.278 hiljada RSD se odnose na potraživanja od kupaca po osnovu prodaje mesa i mesnih prerađevina.

***Dospela, ispravljena potraživanja od kupaca***

Društvo je u prethodnim periodima obezvređilo potraživanja od kupaca za dospela potraživanja u iznosu od 53.017 hiljada RSD, za koja je Društvo utvrdilo da je došlo do promene u kreditnoj sposobnosti komitenata.

Društvo nije obezvređilo dospela potraživanja iskazana na dan 30. Jun 2015. godine obzirom da nije utvrđena promena u kreditnoj sposobnosti komitenata, te da rukovodstvo Društva smatra da će ukupna sadašnja vrednost ovih potraživanja biti naplaćena. Neispravljena potraživanja od kupaca se najvećim delom odnose na potraživanja od kupaca prema kojima Društvo ima i obaveze iz poslovanja, kao i potraživanja od povezanih strana i drugih pravnih lica za koja postoji procena rukovodstva da su naplativa.

**44. FINANSIJSKI INSTRUMENTI I CILJEVI UPRAVLJANJA RIZICIMA (nastavak)****44.6. Kreditni rizik (nastavak)****a) Upravljanje potraživanjima od kupaca (nastavak)**

Starosna struktura dospelih, neispravljenih potraživanja predstavljena je u sledećoj tabeli:

<i>(u 000 RSD)</i>	<u>30.06.2015.</u>	<u>31.12.2014.</u>
Manje od 30 dana	250.482	281.054
31 - 90 dana	60.023	132.340
91 - 180 dana	17.854	11.512
181 - 365 dana	17.024	9.185
Preko 365 dana	1.162	8.671
<b>Ukupno</b>	<b><u>346.545</u></b>	<b><u>442.762</u></b>

**b) Upravljanje obavezama prema dobavljačima**

Obaveze prema dobavljačima na dan 30. Juna 2015. godine iskazane su u iznosu od 729.068 hiljada RSD (31. decembra 2014. godine: 1.006.252 hiljada RSD). Dobavljači ne zaračunavaju zateznu kamatu na dospele obaveze, pri čemu Društvo dospele obaveze prema dobavljačima, saglasno politici upravljanja finansijskim rizicima, izmiruje u ugovorenom roku.

**44.7. Rizik likvidnosti**

Konačna odgovornost za upravljanje rizikom likvidnosti je na rukovodstvu Društva, koje je uspostavilo odgovarajući sistem upravljanja za potrebe kratkoročnog, srednjoročnog i dugoročnog finansiranja Društva kao i upravljanjem likvidnošću. Društvo upravlja rizikom likvidnosti održavajući odgovarajuće novčane rezerve kontinuiranim praćenjem planiranog i stvarnog novčanog toka, kao i održavanjem adekvatnog odnosa dospeća finansijskih sredstava i obaveza.

## 44. FINANSIJSKI INSTRUMENTI I CILJEVI UPRAVLJANJA RIZICIMA (nastavak)

## 44.8. Fer vrednost finansijskih instrumenata

Sledeća tabela predstavlja sadašnju vrednost finansijskih sredstava i finansijskih obaveza i njihovu fer vrednost na dan 30. Jun 2015. godine i 31. decembra 2014. godine.

(u 000 RSD)	30.06.2015.		31.12.2014.	
	Knjigovodstvena vrednost	Fer vrednost	Knjigovodstvena vrednost	Fer vrednost
<b>Finansijska sredstva:</b>				
Akcije domaćih preduzeća	1.861	1.861	1.861	1.861
Učešća u kapitalu ost. pravnih lica	-	-	-	-
Ostali dugoročni finansijski plasmani	1.690	1.690	1.711	1.711
Potraživanja	1.466.823	1.466.823	1.495.459	1.495.459
Kratkoročni finansijski plasmani	1.459	1.459	1.615	1.615
Gotovinski ekvivalenti i gotovina	56.212	56.212	86.847	86.847
	<b>1.528.045</b>	<b>1.528.045</b>	<b>1.587.493</b>	<b>1.587.493</b>
<b>Finansijske obaveze:</b>				
Dugoročni krediti u zemlji	770.831	770.831	588.336	588.336
Obaveze po osnovu fin. lizinga	41.168	41.168	41.289	41.289
Kratkoročni krediti u zemlji	82	82	50	50
Kratkoročne pozajmice od povezanih strana	0	0	0	0
Obaveze iz poslovanja	729.068	729.068	1.006.252	1.006.252
Ostale obaveze kratkoročne	82.028	82.028	83.239	83.239
	<b>1.623.177</b>	<b>1.623.177</b>	<b>1.719.166</b>	<b>1.719.166</b>

**Pretpostavke za procenu trenutne fer vrednosti finansijskih instrumenata**

Obzirom na činjenicu da ne postoji dovoljno tržišno iskustvo, stabilnost i likvidnost u kupovini i prodaji finansijskih sredstava i obaveza, kao i obzirom na činjenicu da ne postoje dostupne tržišne informacije koje bi se mogle koristiti za potrebe obelodanjivanja fer vrednosti finansijskih sredstava i obaveza, korišćen je metod diskontovanja novčanih tokova. Pri korišćenju ove metode vrednovanja, koriste se kamatne stope za finansijske instrumente sa sličnim karakteristikama, sa ciljem da se dobije relevantna procena tržišne vrednosti finansijskih instrumenata na dan bilansa.

Pretpostavke korišćene za procenu tekuće fer vrednosti su i da knjigovodstvena vrednost kratkoročnih potraživanja od kupaca i obaveza prema dobavljačima aproksimira njihovoj fer vrednosti zbog toga što dospevaju za plaćanje/naplatu u relativno kratkom periodu.

#### 45. PORESKI RIZICI

Poreski zakoni Republike Srbije se često različito tumače i predmet su čestih izmena. Tumačenje poreskih zakona od strane poreskih vlasti u odnosu na transakcije i aktivnosti Društva mogu se razlikovati od tumačenja rukovodstva. Kao rezultat iznetog, transakcije mogu biti osporene od strane poreskih vlasti i Društvu može biti određen dodatni iznos poreza, kazni i kamata. Period zastarelosti poreske obaveze je pet godina. To praktično znači da poreske vlasti imaju prava da odrede plaćanje neizmirenih obaveza u roku od pet godina od kada je obaveza nastala.

#### 46. ZARADA PO AKCIJI

	01.01. - 30.06.2015.	01.01. - 30.06.2014.
Neto dobitak u RSD	251.812.000,00	169.094.000,00
Prosečan ponderisani broj akcija u toku godine	4.383.723	4.383.723
<b>Osnovna zarada po akciji u RSD</b>	<b>57,44</b>	<b>38,57</b>
<b>Osnovna zarada po akciji u 000 RSD</b>	<b>-</b>	<b>-</b>

Društvo nema obaveze ili izdate opcije po kojima bi mogle da budu emitovane nove akcije. Usled toga umanjena (razvodnjena) zarada po akciji je ista kao i osnovna zarada po akciji.

#### 47. DEVIZNI KURSEVI

Srednji kursjevi za devize, utvrđeni na međubankarskom tržištu deviza, primenjeni za preračun deviznih pozicija bilansa stanja u dinare, za pojedine glavne valute su bili sledeći:

(u RSD)	30.06.2015.	31.12.2014.
EUR	120,6042	120,9583
USD	107,7304	99,4641
GBP	169,4117	154,8365

  
Milan Karaklić  
Finansijski direktor



  
Slobodan Vasilić  
Izvršni direktor







KONSOLIDOVANI POLUGODIŠNJI IZVEŠTAJ  
O POSLOVANJU

ZA PERIOD OD 01.01.2015-30.06.2015



NOVI SAD, JUL.2015. GODINE





## SADRŽAJ:

OPIS PREDUZEĆA.....	2
POLITIKA KVALITETA.....	3
OBLIK VLASNIŠTVA.....	5
ORGANIZACIJA PROCESA.....	7
PROIZVODI I PROCES PROIZVODNJE.....	8
PREDNOSTI PREDUZEĆA U ODOSU NA KONKURENCIJU.....	12
ZNAČAJNI POSLOVI SA POVEZANIM DRUŠTVOM.....	13
BITNI POSLOVNI DOGAĐAJI NAKON BILANSA.....	14
RIZICI I NEIZVESNOSTI .....	14

Polugodišnji konsolidovani izveštaj o poslovanju za period od 01.01.2015-30.06.2015.godinu

AD Neoplanta, Industrija mesa, Primorska 90, 21000 Novi Sad,

Matični broj: 08142289, PIB: 102034237, Tel. +381 21 4873 882, Fax +381 21 419 256,

UNICREDIT BANK 170-30006393000-92, SOCIETE GENERALE BANKA SRBIJA 275-0010220543601-78

[www.neoplanta.co.rs](http://www.neoplanta.co.rs)



## Opis preduzeća

Nastala pre više od 100 godina, Neoplanta je od male zanatske klanice iz 1895. godine, prolazeći kroz različite oblike transformacije, izrasla u jednu od vodećih domaćih industrija za proizvodnju i preradu visoko kvalitetnog mesa i proizvoda od mesa.

U poslednjem kvartalu 2007.godine kompanija Nelt ulazi u vlasničku strukturu Neoplante, da bi u prvom kvartalu 2008. godine postala i većinski akcionar, čime su se stekli uslovi za restruktuiranje i reorganizaciju preduzeća, u pravcu unapređenja rezultata poslovanja.

U periodu od nepune tri godine, zahvaljujući kvalitetu proizvoda i inovativnom menadžmentu, Neoplanta je uspela da se izbori za lidersku poziciju na tržištu Vojvodine i istovremeno izbije na drugu poziciju na ukupnom tržištu Srbije.

<b>Naziv:</b>	<b>A.D. Neoplanta, Industrija mesa</b>
<b>Adresa:</b>	<b>Primorska 90, Novi Sad</b>
<b>Šifra delatnosti:</b>	<b>1011 - Prerada i konzerviranje mesa</b>
<b>Pravna forma:</b>	<b>Otvoreno akcionarsko društvo</b>
<b>Matični broj:</b>	<b>08142289</b>
<b>PIB:</b>	<b>102034237</b>
<b>Datum osnivanja:</b>	<b>13.12.1989.</b>
<b>Web site:</b>	<b><a href="http://www.neoplanta.co.rs">www.neoplanta.co.rs</a></b>
<b>Broj i datum rešenja o upisu u Registar privrednih subjekata</b>	<b>1-1382-00 trgovinski sud; NS; 13. XII 1989.god.</b>
<b>Broj zaposlenih:</b>	<b>742</b>
<b>Broj akcionara:</b>	<b>11</b>

Polugodišnji konsolidovani izveštaj o poslovanju za period od 01.01.2015-30.06.2015.godinu

AD Neoplanta, Industrija mesa, Primorska 90, 21000 Novi Sad,

Matični broj: 08142289, PIB: 102034237, TeL: +381 21 4873 882, Fax: +381 21 419 256,

UNICREDIT BANK 170-30006393000-92, SOCIETE GENERALE BANKA SRBIJA 275-0010220543601-78

[www.neoplanta.co.rs](http://www.neoplanta.co.rs)



## Politika kvaliteta

### Vizija

Postati jedna od vodećih prehrambenih kompanija u regionu proizvođači i distribuirajući proizvode najvišeg kvaliteta.

### Misija

Mi zelimo da pomažemo ljudima gde god da Neoplanta posluje, da se hrane i žive bolje, jer mi verujemo da je zdrava bezbedna hrana osnov za zdrav i kvalitetan život.

Mi želimo da stvaramo vrednost i pravimo razliku.

Mi želimo da "danas" učinimo ukusnim ....

### Strategija

Osigurati dugoročan rast i povećanje tržišnog učešća. Kontinuiranim unapređenjem kvaliteta, raditi na zadovoljenju klijenata i potrošača, povećati produktivnost i šanse kompanije razvojem i obrazovanjem ljudi, uz stalno vođenje politike očuvanja životne sredine.

Bolji kvalitet proizvoda i bolje performanse procesa su neprekidni izazov koji kroz utvrđene ciljeve kvaliteta najviše rukovodstvo neprestano preispituje. Sve to postiže neprestanim osluškivanjem potreba kupaca i dobavljača sa jedne strane i sugestija zaposlenih sa druge strane.

Ključne kompetencije na koje se Neoplanta oslanja su:

- Mogućnost sopstvene proizvodnje osnovnih sirovina
- Sposobnost brzog prilagođavanja zahtevima tržišta
- Mogućnost sopstvenog plasmana proizvoda

Osnovne strategije koje Neoplantu vode ka ostvarenju ciljeva na srednji i dug rok su identifikovane kao sledeće:

- Jačanje postojećih brendova
- Razvijanje novih kategorija i brendova u okviru naših postojećih proizvodnji
- Razvoj i usvajanje novih tehnologija
- Visoka produktivnost u svim fazama proizvodnje kroz optimizaciju proizvodnih operacija, modernizaciju i maksimiziranje iskorištenja proizvodnih kapaciteta

Polugodišnji konsolidovani izveštaj o poslovanju za period od 01.01.2015-30.06.2015.godinu

AD Neoplanta, Industrija mesa, Primorska 90, 21000 Novi Sad,

Matični broj: 08142289, PIB: 102034237, Tel.+381 21 4873 882, Fax +381 21 419 256,

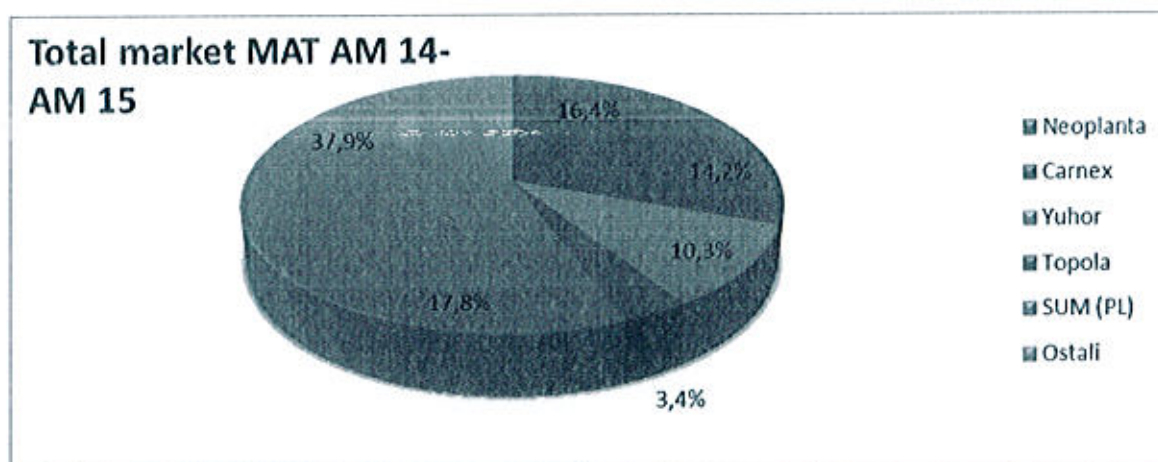
UNICREDIT BANK 170-30006393000-92, SOCIETE GENERALE BANKA SRBIJA 275-0010220543601-78

[www.neoplanta.co.rs](http://www.neoplanta.co.rs)



- Dostizanje visokog nivoa upravljanja kvalitetom od ulazne kontrole sirovina i repromaterijala, preko kontrole procesa proizvodnje, do finalne brige o završnom proizvodu
- Najpovoljnija nabavka sirovina iz sopstvenih sredstava
- Dobra prodaja i visok koeficijent naplate
- Jačanje i razvoj sopstvene maloprodajne mreže
- Identifikacija i ulazak na potencijalna nova tržišta
- Jasno određen razvojni put i pravac napredovanja svih zaposlenih
- Mogućnost stalnog učenja i usavršavanja zaposlenih na svim nivoima

U periodu od nepune tri godine, zahvaljujući kvalitetu proizvoda i inovativnom menadžmentu, Neoplanta je uspela da se izbori za leadersku poziciju na tržištu Vojvodine i istovremeno izbije na drugu poziciju na ukupnom tržištu Srbije, čime se pokazuje da je dosadašnja realizacija postavljene strategije imala pozitivan rezultat.



( Izvor : Nielsen, MAT TY podaci-volume share, na tržištu total industrije)

Polugodišnji konsolidovani izveštaj o poslovanju za period od 01.01.2015-30.06.2015.godinu

AD Neoplanta, Industrija mesa, Primorska 90, 21000 Novi Sad,

Matični broj: 08142289, PIB: 102034237, Tel. +381 21 4873 882, Fax +381 21 419 256,

UNICREDIT BANK 170-30006393000-92, SOCIETE GENERALE BANKA SRBIJA 275-0010220543601-78

[www.neoplanta.co.rs](http://www.neoplanta.co.rs)



## Vrednosti koje gradimo

Proizvodi: Kvalitetni i bezbedni

Zaposleni: Biti sjajno mesto za rad gde su ljudi inspirisani da daju najbolje od sebe

Portfolio: Uvek polaziti od naših potrošača. Mi slušamo, mi gledamo, mi učimo kako bismo svojim potrošačima, svih uzrasta, ponudili proizvode koji doprinose njihovom zdravlju i zadovoljstvu.

Partneri: Graditi poverenje

Kvalitet: Ispunjavati obećanje da pružamo najbolje. Postavljati visoke standarde u svemu što radimo.

Profit: Mi se ponašamo kao vlasnici.

Planeta (okruženje): Biti odgovoran prema ljudima, zajednici i i okruženju.

## Oblik vlasništva

### STRUKTURA KAPITALA

Naziv hartije: Neoplanta a.d. Novi Sad, obične akcije sa pravom glasa  
 Simbol: NEOP

ISIN	CFI	jedinična vrednost	broj akcija	procenat
RSNEOPE61155	ESVUFR	500,00 RSD	4.383.723	100,00%

Polugodišnji konsolidovani izveštaj o poslovanju za period od 01.01.2015-30.06.2015.godinu

AD Neoplanta, Industrija mesa, Primorska 90, 21000 Novi Sad,  
 Matični broj: 08142289, PIB: 102034237, TeL+381 21 4873 882, Fax +381 21 419 256,  
 UNICREDIT BANK 170-30006393000-92, SOCIETE GENERALE BANKA SRBIJA 275-0010220543601-78

www.neoplanta.co.rs



**REDOSLED AKCIONARA PO BROJU AKCIJA**

naziv akcionara	broj akcija	procenat
NELT DO. D.O.O.	3.150.287	71,86328%
NEREGELIA D.O.O. PODGORICA	642.234	14,65042%
NEO-ATAL D.O.O. NOVI SAD	50.080	1,15883%
DAMJANOVIĆ RADOJE	31	0,00071%
ŽDRNJA MILE	26	0,00059%
BARUDŽIJA MILE	1	0,00002%
BUGARIN NEBOJŠA	1	0,00002%
KUSMUK RATKO	1	0,00002%
LALE MILENKO	1	0,00002%
TRIŠIĆ MARICA	1	0,00002%

Broj akcionara sa učešćem u kapitalu	broj lica		broj akcija		% od ukupne emisije	
	domaća	strana	domaća	strana	domaća	strana
do 5 %	6	1	36	26	0,00082	0,00059
od 5% - 10%	0	0	0	0	0	0
od 10% - 25%	1	1	591140	642234	13,48488	14,65042
od 25% - 33%	0	0	0	0	0	0
od 33% - 50%	0	0	0	0	0	0
od 50% - 66%	0	0	0	0	0	0
od 66% - 75%	1	0	3150287	0	71,86328	0
od 75% - 100%	0	0	0	0	0	0
	<b>8</b>	<b>2</b>	<b>3741463</b>	<b>642260</b>	<b>100</b>	

Vrednost osnovnog kapitala .....2.191.861.500,00RSD

Broj izdatih akcija .....4,383,723

ISIN broj .....RSNEOPE61155

CFI kod .....ESVUFR

Naziv organizacionog tržišta na koje su uključene akcije.....Beogradska berza

**PODACI O UPRAVI DRUŠTVA**

Polugodišnji konsolidovani izveštaj o poslovanju za period od 01.01.2015-30.06.2015.godinu

AD Neoplanta, Industrija mesa, Primorska 90, 21000 Novi Sad,

Matični broj: 08142289, PIB: 102034237, Tel.+381 21 4873 882, Fax +381 21 419 256,

UNICREDIT BANK 170-30006393000-92, SOCIETE GENERALE BANKA SRBIJA 275-0010220543601-78

www.neoplanta.co.rs



### Članovi odbora direktora

Ime i prezime	Funkcija	Obrazovanje, sadašnje zaposlenje, članstvo u UO
Boris Mačak	Predsednik Odbora/neizršni direktor	SSS Radio-operater; Nelt CO
Branislav Bogdanović	Nezavisni direktor	VSS, dipl. Ekonomista; AC Broker
Slobodan Vasilić	Izvršni direktor	VSS, dipl. Ekonomista; AD Neoplanta

## Organizacija procesa

Neoplanta poseduje zaokružen proizvodni proces sopstvenim kapacitetima.

Ratarstvo – Upravna zgrada ratarstva se nalazi na oko 5km od Čeneja, a na udaljenosti od oko 5km od uprave zgrade nalazi se 80% obradivih površina. Neoplanta obrađuje 946 ha obradivog zemljišta, a usevi se uglavnom koriste kao sirovina za proizvodnju stočne hrane.

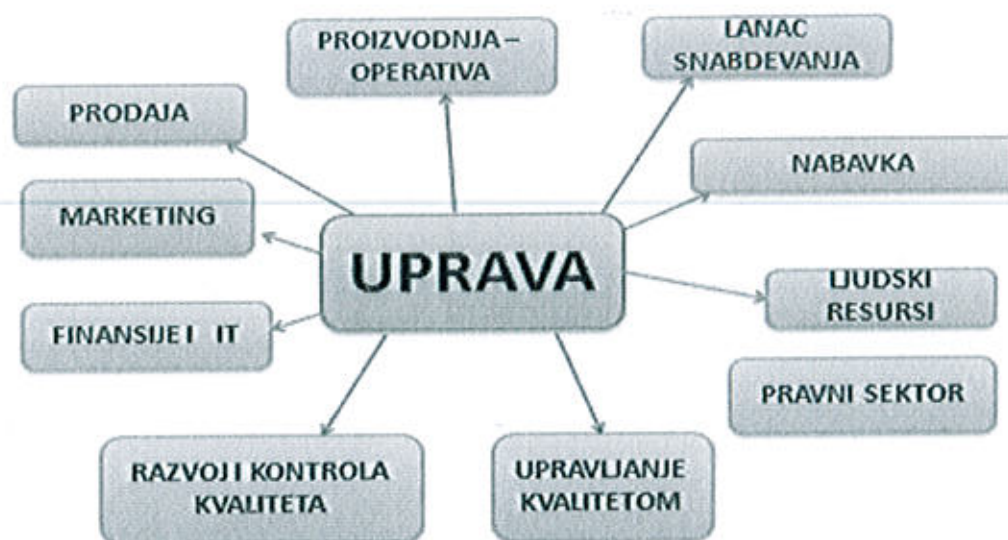
Farma – Farma svinja “Neoplanta” nalazi se pored starog magistralnog puta M-75 iz pravca Novog Sada prema Srbobranu. U okviru farme funkcioniše I veterinarska stanica koja brine o zdravlju životinja.

Proizvodni pogon (klanica, konfekcioniranje I prerada mesa) – fabrika I pripadajuće prostorije prostiru se na površini od 35.000 m<sup>2</sup>.

Polugodišnji konsolidovani izveštaj o poslovanju za period od 01.01.2015-30.06.2015.godinu

AD Neoplanta, Industrija mesa, Primorska 90, 21000 Novi Sad,  
 Matični broj: 08142289, PIB: 102034237, Tel.+381 21 4873 882, Fax +381 21 419 256,  
 UNICREDIT BANK 170-30006393000-92, SOCIETE GENERALE BANKA SRBIJA 275-0010220543601-78  
[www.neoplanta.co.rs](http://www.neoplanta.co.rs)





Slika 1. Organizaciona šema preduzeća

## Proizvodi i proces proizvodnje

Kompanija Neoplanta trenutno u svom portfoliju ima zastupljene sve kategorije mesnih preradjevina kao i proizvode od svežeg i smrznutog mesa. Kategorije koje Neoplanta ima u svom asortimanu su:

- Kategorije polutrajnih proizvoda: viršle, polutrajni proizvodi u crevu, polukonzerve, paštete u crevu, polutrajni proizvodi u crevu - vakuum, polutrajni dimljeni proizvodi, slanine.
- Kategorija mesnih konzervi: paštete, gotova jela i mesni naresci.
- Kategorija trajnih suvomesnatih proizvoda: trajni suvomesnati proizvodi i trajne kobasice.
- Kategorija svežeg i smrznutog mesa: makrokonfekcionirano sveže meso, makrokonfekcionirano vakuum sveže meso i smrznuto meso (svinjsko, goveđe, juneće, pileće)

Polugodišnji konsolidovani izveštaj o poslovanju za period od 01.01.2015-30.06.2015.godinu

AD Neoplanta, Industrija mesa, Primorska 90, 21000 Novi Sad,  
 Matični broj: 08142289, PIB: 102034237, Tel. +381 21 4873 882, Fax +381 21 419 256,  
 UNICREDIT BANK 170-30006393000-92, SOCIETE GENERALE BANKA SRBIJA 275-0010220543601-78  
[www.neoplanta.co.rs](http://www.neoplanta.co.rs)





Iako kompanija Neoplanta u svom portfoliju ima zastupljene sve kategorije mesnih preradjevina, kao strateški proizvodi izdvajaju se sledeće linije proizvoda, koje predstavljaju i glavni izvor sadašnjeg i budućeg rasta prodaje i prihoda:

- brendovi PIPI i GUDI koji se nalaze u okviru viršli, polutrajne kobasice i polukonzerve, kao najvećih kategorija u okviru tržišta mesnih preradjevina
- Brend Patelina, koji pokriva kategoriju pašteta
- Brend Prego, u okviru kategorije gotovih jela i
- Neoplanta paštete u crevu, koje čine najveći deo tržišta ove kategorije proizvoda.

Najvažniji faktor za razvoj budućih proizvoda jesu i biće potrebe tržišta. Naše razumevanje tih tržišnih potreba, potreba naših ciljanih tržišnih segmenata kao i opštih tržišnih trendova jeste jedan od naših konkurentskih prednosti. To je ključno za razvoj naših novih proizvoda.

Parametri za formiranje transfernih cena su veleprodajna, maloprodajna i cena koštanja proizvoda. Maloprodaji se zaračunava rezultat koji je razlika u ceni između veleprodajne i maloprodajne cene kada su u pitanju preradjevina i 50% od razlike u ceni između maloprodajne i cene koštanja svežeg mesa.

Poslovnim politikom firme se vodilo računa o plasiranju i prodaji proizvoda pa na osnovu toga ne bi trebalo da imamo budućih troškova koji bi značajno mogli da utiču na finansijsku poziciju društva.

Najveći kupci su pridruženi partneri Nelt grupacije (Nelt Co, Nelt DOO, Nergelija), kao i veliki trgovački lanci Idea dd, Metro doo, Delhaize Serbia doo, i državne institucije, pa je obezbeđenje naplate potraživanja na stabilnom nivou. Kod drugih značajnih kupaca postoji definisana procedura za naplatu potraživanja. Prvo se kupci usmeno kontaktiraju i kroz saradnju izmiruju obaveze. Obezbeđenje plaćanja vrši se putem menica, koje se u slučaju neredovnog plaćanja šalju na naplatu. Vodi se računa o poslovanju klijenta, o eventualnim blokadama računa i drugim znacima otežanog poslovanja. U slučaju nemogućnosti naplate kroz instrumente obezbeđenja, pristupa se utuživanju kupaca.

Kontrola dospeća potraživanja radi se na dnevnom nivou po partneru prema datom obrascu.

Polugodišnji konsolidovani izveštaj o poslovanju za period od 01.01.2015-30.06.2015.godinu

AD Neoplanta, Industrija mesa, Primorska 90, 21000 Novi Sad,

Matični broj: 08142289, PIB: 102034237, Tel. +381 21 4873 882, Fax +381 21 419 256,

UNICREDIT BANK 170-30006393000-92, SOCIETE GENERALE BANKA SRBIJA 275-0010220543601-78

[www.neoplanta.co.rs](http://www.neoplanta.co.rs)



Društvo ima usvojen Kodeks korporativnog upravljanja i Kodeks poslovne etike, kojeg moraju da se pridržavaju članovi društva. U primeni Kodeksa korporativnog upravljanja, kao i primeni kodeksa poslovne etike, nije bilo odstupanja. Poslovnom politikom društva planirana su investiranja i razvoj, proširenje kapaciteta i zamena opreme, stimulisanje inovativnosti, strategijsko prilagodjavanje, širenje izvoznih tržišta i rast izvoza na postojećim tržištima..

## ANALIZA POSLOVANJA

naziv	iznos u 000 RSD
Ukupan prihod	4.059.100
Ukupan rashod	3.785.642
Bruto dobit	273.458
Prihodi od delatnosti	3.508.151
Prihodi od prodaje proizvoda na domaćem tržištu	2.615.540
Prihodi od prodaje usluga	216

## PROMENE (- +) BILANSNIH VREDNOSTI (000 RSD)

naziv bilansne pozicije	iznos promene u 000 RSD
Stalna imovina	-11.653
Obrtna imovina	64.994
Dugoročne obaveze	182.374
Kratkoročne obaveze	-375.073
Nerasporedjena dobit	251.812

Polugodišnji konsolidovani izveštaj o poslovanju za period od 01.01.2015-30.06.2015.godinu

AD Neoplanta, Industrija mesa, Primorska 90, 21000 Novi Sad,  
 Matični broj: 08142289, PIB: 102034237, Tel.+381 21 4873 882, Fax +381 21 419 256,  
 UNICREDIT BANK 170-30006393000-92, SOCIETE GENERALE BANKA SRBIJA 275-0010220543601-78

[www.neoplanta.co.rs](http://www.neoplanta.co.rs)



Bilansi na 30.06.2015. godine su u skladu sa MSFI, i Pravilnikom o računovodstvu i računovodstvenim politikama u preduzeću.

**Očekivani razvoj društva** ogleda se u samoj rekonstrukciji AD Neoplanta 2012-2014 koja će dovesti do povećanja kapaciteta, poboljšanja u strukturi proizvoda kako bi što bolje odgovorilo na zahteve kako domaćeg tako i inostranog tržišta.

U **poslovnim politikama**, u proteklom godinama, nije došlo do značajnijih promena. Jedna od važnijih novina jeste nov način obezbeđenja resursa i sirovina za potrebe proizvodnje uspostavljanjem uslužnog tova.

Aktivnosti **istraživanja i razvoja** podignuti su na viši nivo u odnosu na prethodni period kroz nove recepture i savremenija pakovanja koja će pored tržišnog učešća dati jasnu sliku o promenama u kvalitetu društva.

U skladu sa MRS 16, na dan 31. 12. 2013. društvo je izvršilo **procenu imovine po fer vrednosti**. Nekretnine, postrojenja i oprema koja su bila predmet procene su: zemljište (gradjevinsko zemljište u Novom Sadu i Čeneju i poljoprivredno zemljište u Čeneju), gradjevinske objekte i gradjevinske objekte u pripremi koji se nalaze u Novom Sadu (fabrika), Čeneju (farma i ratarstvo) i poslovni objekti sa skladišnim prostorom u Beogradu, Kraljevu i Nišu, proizvodnu opremu, poljoprivrednu mehanizaciju i vozila. Osnovno stado, biološka sredstva, gradjevinski objekti van upotrebe i ostala oprema (oprema u prodavnicama, sitan inventar, kancelarijska oprema, itd.) nisu bila predmet analize vrednosti.

Polugodišnji konsolidovani izveštaj o poslovanju za period od 01.01.2015-30.06.2015.godinu

AD Neoplanta, Industrija mesa, Primorska 90, 21000 Novi Sad,

Matični broj: 08142289, PIB: 102034237, Tel. +381 21 4873 882, Fax +381 21 419 256.

UNICREDIT BANK 170-30006393000-92, SOCIETE GENERALE BANKA SRBIJA 275-0010220543601-78


[www.neoplanta.co.rs](http://www.neoplanta.co.rs)



## Prednosti preduzeća u odnosu na konkurenciju

- Neoplanta je lider na tržištu total industrije mesnih preradevina (volumenski)
- Neoplanta je lider u kategoriji polutrajnih kobasica (brendovi Pipi i Gudi)
- Neoplanta je lider na tržištu namaza (paštete u crevu)
- Neoplanta beleži rastući market share u kategoriji šunki, trajnih kobasica (brend Neoplanta Delikates) i pašteta( brend Patelina)
- Rast izvoza, veći za 16% u odnosu na prethodnu godinu
- Kontinuirani rast zaposlenih, visookobrazovani kadar
- Neoplanta je prepoznata kao inovativana i kvalitetna, a u isto vreme mesna industrija sa dugom tradicijom od 130 god.
- Neoplanta je jedna od malobrojnih mesnih industrija u Srbiji koja u svom portfoliju obuhvata skoro sve kategorije mesne industrije

### -Najznačajniji sertifikati:



Polugodišnji konsolidovani izveštaj o poslovanju za period od 01.01.2015-30.06.2015.godinu

AD Neoplanta, Industrija mesa, Primorska 90, 21000 Novi Sad,  
 Matični broj: 08142289, PIB: 102034237, Tel. +381 21 4873 882, Fax +381 21 419 256,  
 UNICREDIT BANK 170-30006393000-92, SOCIETE GENERALE BANKA SRBIJA 275-0010220543601-78  
[www.neoplanta.co.rs](http://www.neoplanta.co.rs)



## Značajni poslovi sa povezanim društvom

Kompanija AD „Neoplanta“, Industrija mesa iz Novog Sada, ima status kontrolnog društva u odnosu na jedno zavisno društvo, koje posluje u zemlji.

Zavisno društvo je uslužno preduzeće koje se bavi uslugama lečenja i prevencije bolesti kod životinja samo za potrebe matičnog preduzeća.

Preduzeće se nalazi u mestu Čenej, ul. Sentandrejski put 323 i naziv preduzeća je „Neoplanta veterinarska stanica“ D.O.O.

### PODACI ZAVISNOG PREDUZEĆA

000 RSD			
Naziv zavisnog preduzeća	Ukupni prihod	Imovina	Obaveze
Neoplanta veterinarska stanica, D.O.O.	21748	20291	6343

### POTRAŽIVANJE I OBAVEZE IZMEDJU POVEZANIH PRAVNIH LICA

000 RSD			
Naziv pravnog lica	Potraživanje	Obaveze	Razlika potraživanja i obaveza
Neoplanta veterinarska stanica, D.O.O.	14.353	14.353	0

### PRIHODI I RASHODI IZMEDJU POVEZANIH PRAVNIH LICA

000 RSD		
Naziv pravnog lica	Prihodi	Rashodi
Neoplanta veterinarska stanica, D.O.O.	19.093	19.093

Polugodišnji konsolidovani izveštaj o poslovanju za period od 01.01.2015-30.06.2015.godinu

AD Neoplanta, Industrija mesa, Primorska 90, 21000 Novi Sad,  
 Matični broj: 08142289, PIB: 102034237, Tel. +381 21 4873 882, Fax +381 21 419 256,  
 UNICREDIT BANK 170-30006393000-92, SOCIETE GENERALE BANKA SRBIJA 275-0010220543601-78

www.neoplanta.co.rs



## Bitni poslovni događaji nakon dana bilansa

Od dana bilansa pa do dana objavljivanja ovog izveštaja, nije bilo bitnih poslovnih događaja koji bi uticali na verodostojnost iskazanih finansijskih izveštaja ili na poslovanje društva.

## Rizici i neizvesnosti

Prema podacima Uprave, ne postoje rizici i neizvesnosti koji mogu značajnije uticati na današnju poziciju društva.

U Novom Sadu, jul, 2015. god.

IZVRŠNI DIREKTOR

Slobodan Vasilić



Polugodišnji konsolidovani izveštaj o poslovanju za period od 01.01.2015-30.06.2015.godinu

AD Neoplanta, Industrija mesa, Primorska 90, 21000 Novi Sad,

Matični broj: 08142289, PIB: 102034237, Tel.+381 21 4873 882, Fax +381 21 419 256,

UNICREDIT BANK 170-30006393000-92, SOCIETE GENERALE BANKA SRBIJA 275-0010220543601-78

[www.neoplanta.co.rs](http://www.neoplanta.co.rs)



AD „NEOPLANTA“ I.M.

NOVI SAD, Ul. Primorska br. 90

PIB:102034237

MBR:08142289

I Z J A V A

LICA ODGOVORNOG ZA SASTAVLJANJE KONSOLIDOVANOG POLUGODIŠNJEG IZVEŠTAJA  
ZA PERIOD 01.01.2015 DO 30.06.2015.GODINE

Polugodišnji konsolidovani izveštaj za period 01.01.2015 do 30.06.2015.godine , sastavljen je uz primenu medjunarodnih standarda finansijkog izveštavanja i da daje istinite i objektivne podatke medjunarodnih standarda finansijkog izveštavanja i daje istinite i objektivne podatke o imovini, obavezama, dobitcima i gubitcima , finansijkom položaju i poslovanju javnog društva.

Po polugodišnjem konsolidovanom finansijkom izveštaju za priod od 01.01.2015 do 30.06.2015.godine , nije vršena revizija istog, a po istom nije donešena odluka o usvajanju.

Izjavu dao: Direktor finansija i informacionih tehnologija

Prezime i ime: Milan Karaklić

JMBG: 1201976710095

Novi Sad, 06.08.2015.godine



AD „NEOPLANTA“ I.M.

Milan Karaklić