

БИЛАНС СТАЊА

на дан **31.12.2015.**

у хиљадама динара

Позиција	АОП	Износ		
		Текућа година	Претходна година	
			Крајње стање .20	Почетно стање 01.01.20
1	2	3	4	5
АКТИВА				
А. УПИСАНИ А НЕУПЛАЋЕНИ КАПИТАЛ	0001			
Б. СТАЛНА ИМОВИНА (0003 + 0010 + 0019 + 0024 + 0034)	0002	1.476.323	1.478.820	1.480.216
I. НЕМАТЕРИЈАЛНА ИМОВИНА (0004 + 0005 + 0006 + 0007 + 0008 + 0009)	0003	0	0	0
1. Улагања у развој	0004			
2. Концесије, патенти, лиценце, робне и услужне марке, софтвер и остала права	0005			
3. Гудвил	0006			
4. Остала нематеријална имовина	0007			
5. Нематеријална имовина у припреми	0008			
6. Аванси за нематеријалну имовину	0009			
II. НЕКРЕТНИНЕ, ПОСТРОЈЕЊА И ОПРЕМА (0011 + 0012 + 0013 + 0014 + 0015 + 0016 + 0017 + 0018)	0010	70.639	73.136	74.532
1. Земљиште	0011	31.530	31.530	31.530
2. Грађевински објекти	0012	21.059	23.096	24.317
3. Постројења и опрема	0013	75	113	177
4. Инвестиционе некретнине	0014			
5. Остале некретнине, постројења и опрема	0015			
6. Некретнине, постројења и опрема у припреми	0016	17.975	18.397	18.508
7. Улагања на туђим некретнинама, постројењима и опреми	0017			
8. Аванси за некретнине, постројења и опрему	0018			
III. БИОЛОШКА СРЕДСТВА (0020 + 0021 + 0022 + 0023)	0019	0	0	0
1. Шуме и вишегодишњи засади	0020			
2. Основно стадо	0021			
3. Биолошка средства у припреми	0022			
4. Аванси за биолошка средства	0023			
IV. ДУГОРОЧНИ ФИНАНСИЈСКИ ПЛАСМАНИ (0025+0026+0027+0028+0029+0030+0031+0032+0033)	0024	1.405.684	1.405.684	1.405.684
1. Учешће у капиталу зависних правних лица	0025	1.405.684	1.405.684	1.405.684
2. Учешће у капиталу придружених правних лица и заједничким подухватима	0026			
3. Учешће у капиталу осталих правних лица и друге хартије од вредности расположиве за продају	0027			
4. Дугорочни пласмани матичним и зависним правним лицима	0028			
5. Дугорочни пласмани осталим повезаним правним лицима	0029			
6. Дугорочни пласмани у земљи	0030			
7. Дугорочни пласмани у иностранству	0031			
8. Хартије од вредности које се држе до доспећа	0032			
9. Остали дугорочни финансијски пласмани	0033			
V. ДУГОРОЧНА ПОТРАЖИВАЊА (0035+0036+0037+0038+0039+0040+0041)	0034	0	0	0
1. Потраживања од матичног и зависних правних лица	0035			
2. Потраживања од осталих повезаних лица	0036			
3. Потраживања по основу продаје на робни кредит	0037			
4. Потраживања за продају по уговорима о финансијском лизингу	0038			
5. Потраживања по основу јемства	0039			
6. Спорна и сумњива потраживања	0040			
7. Остала дугорочна потраживања	0041			
В. ОДЛОЖЕНА ПОРЕСКА СРЕДСТВА	0042	175	155	165
Г. ОБРТНА ИМОВИНА (0044+0051+0059+0060+0061+0062+0068+0069+0070)	0043	807.101	745.486	648.175
I. ЗАЛИХЕ (0045+0046+0047+0048+0049+0050)	0044	424	553	558
1. Материјал, резервни делови, алат и ситан инвентар	0045	423	550	558
2. Недовршена производња и недовршене услуге	0046			
3. Готови производи	0047			
4. Роба	0048			
5. Стална средства намењена продаји	0049			
6. Плаћени аванси за залихе и услуге	0050	1	3	0

Позиција	АОП	Износ		
		Текућа година	Претходна година	
			Крајње стање 20	Почетно стање 01.01.20
1	2	3	4	5
II. ПОТРАЖИВАЊА ПО ОСНОВУ ПРОДАЈЕ (0052+0053+0054+0055+0056+0057+0058)	0051	540.836	472.352	390.881
1. Купци у земљи - матична и зависна правна лица	0052	540.640	472.296	390.789
2. Купци у иностранству - матична и зависна правна лица	0053			
3. Купци у земљи - остала повезана правна лица	0054			
4. Купци у иностранству - остала повезана правна лица	0055			
5. Купци у земљи	0056	196	56	92
6. Купци у иностранству	0057			
7. Остала потраживања по основу продаје	0058			
III. ПОТРАЖИВАЊА ИЗ СПЕЦИФИЧНИХ ПОСЛОВА	0059			
IV. ДРУГА ПОТРАЖИВАЊА	0060	1.350	7.241	5.000
V. ФИНАНСИЈСКА СРЕДСТВА КОЈА СЕ ВРЕДНУЈУ ПО ФЕР ВРЕДНОСТИ КРОЗ БИЛАНС УСПЕХА	0061			
VI. КРАТКОРОЧНИ ФИНАНСИЈСКИ ПЛАСМАНИ (0063+0064+0065+0066+0067)	0062	262.079	244.152	249.186
1. Краткорочни кредити и пласмани - матична и зависна правна лица	0063	262.079	244.152	249.186
2. Краткорочни кредити и пласмани - остала повезана правна лица	0064			
3. Краткорочни кредити и зајмови у земљи	0065			
4. Краткорочни кредити и зајмови у иностранству	0066			
5. Остали краткорочни финансијски пласмани	0067			
VII. ГОТОВИНСКИ ЕКВИВАЛЕНТИ И ГОТОВИНА	0068	2.409	19.906	2.407
VIII. ПОРЕЗ НА ДОДАТУ ВРЕДНОСТ	0069	3	1.282	143
IX. АКТИВНА ВРЕМЕНСКА РАЗГРАНИЧЕЊА	0070			
Д. УКУПНА АКТИВА = ПОСЛОВНА ИМОВИНА (0001+0002+0042+0043)	0071	2.283.599	2.224.461	2.128.556
Ђ. ВАНБИЛАСНА АКТИВА	0072			
ПАСИВА				
A. КАПИТАЛ (0402+0411-0412+0413+0414+0415-0416+0417+0420-0421) ≥ 0 = (0071-0424-0441-0442)	0401	428.275	224.838	353.732
I. ОСНОВНИ КАПИТАЛ (0403+0404+0405+0406+0407+0408+0409+0410)	0402	1.409.992	1.409.992	1.409.992
1. Акцијски капитал	0403	1.404.853	1.404.853	1.404.853
2. Удели друштва с ограниченом одговорношћу	0404			
3. Улози	0405			
4. Државни капитал	0406			
5. Друштвени капитал	0407			
6. Задружни удели	0408			
7. Емисиона премија	0409			
8. Остали основни капитал	0410	5.139	5.139	5.139
II. УПИСАНИ А НЕУПЛАЋЕНИ КАПИТАЛ	0411			
III. ОТКУПЉЕНЕ СОПСТВЕНЕ АКЦИЈЕ	0412			
IV. РЕЗЕРВЕ	0413	714	714	714
V. РЕВАЛОРИЗАЦИОНЕ РЕЗЕРВЕ ПО ОСНОВУ РЕВАЛОРИЗАЦИЈЕ НЕМАТЕРИЈАЛНЕ ИМОВИНЕ, НЕКРЕТНИНА, ПОСТРОЈЕЊА И ОПРЕМЕ	0414			
VI. НЕРЕАЛИЗОВАНИ ДОБИЦИ ПО ОСНОВУ ХАРТИЈА ОД ВРЕДНОСТИ И ДРУГИХ КОМПОНЕНТИ ОСТАЛОГ СВЕОБУХВАТНОГ РЕЗУЛТАТА (потражна салда рачуна групе 33 осим 330)	0415	278.523	0	0
VII. НЕРЕАЛИЗОВАНИ ГУБИЦИ ПО ОСНОВУ ХАРТИЈА ОД ВРЕДНОСТИ И ДРУГИХ КОМПОНЕНТИ ОСТАЛОГ СВЕОБУХВАТНОГ РЕЗУЛТАТА (дуговна салда рачуна групе 33 осим 330)	0416			
VIII. НЕРАСПОРЕЂЕНИ ДОБИТАК (0418+0419)	0417	0	0	0
1. Нераспоређени добитак ранијих година	0418			
2. Нераспоређени добитак текуће године	0419			
IX. УЧЕШЋЕ БЕЗ ПРАВА КОНТРОЛЕ	0420			
X. ГУБИТАК (0422+0423)	0421	1.260.954	1.185.868	1.056.974
1. Губитак ранијих година	0422	1.185.868	1.056.973	958.650
2. Губитак текуће године	0423	75.086	128.895	98.324
Б. ДУГОРОЧНА РЕЗЕРВИСАЊА И ОБАВЕЗЕ (0425+0432)	0424	50.647	0	169.035
I. ДУГОРОЧНА РЕЗЕРВИСАЊА (0426+0427+0428+0429+0430+0431)	0425	0	0	0
1. Резервисања за трошкове у гарантном року	0426			
2. Резервисања за трошкове обнављања природних богатстава	0427			
3. Резервисања за трошкове реструктурирања	0428			
4. Резервисања за накнаде и друге бенефиције запослених	0429			
5. Резервисања за трошкове судских спорова	0430			
6. Остала дугорочна резервисања	0431			

Позиција	АОП	Износ		
		Текућа година	Претходна година	
			Крајње стање .20 .	Почетно стање 01.01.20 .
1	2	3	4	5
II. ДУГОРОЧНЕ ОБАВЕЗЕ (0433+0434+0435+0436+0437+0438+0439+0440)	0432	50.647	0	169.035
1. Обавезе које се могу конвертовати у капитал	0433			
2. Обавезе према матичним и зависним правним лицима	0434			
3. Обавезе према осталим повезаним правним лицима	0435			
4. Обавезе по емитованим хартијама од вредности у периоду дужем од годину дана	0436			
5. Дугорочни кредити и зајмови у земљи	0437	50.647	0	169.035
6. Дугорочни кредити и зајмови у иностранству	0438			
7. Обавезе по основу финансијског лизинга	0439			
8. Остале дугорочне обавезе	0440			
V. ОДЛОЖЕНЕ ПОРЕСКЕ ОБАВЕЗЕ	0441			
Г. КРАТКОРОЧНЕ ОБАВЕЗЕ (0443+0450+0451+0459+0460+0461+0462)	0442	1.804.677	1.999.623	1.605.789
I. КРАТКОРОЧНЕ ФИНАНСИЈСКЕ ОБАВЕЗЕ (0444+0445+0446+0447+0448+0449)	0443	579.420	887.602	635.345
1. Краткорочни кредити од матичних и зависних правних лица	0444		0	0
2. Краткорочни кредити од осталих повезаних правних лица	0445			
3. Краткорочни кредити и зајмови у земљи	0446	556.241	864.423	612.166
4. Краткорочни кредити и зајмови у иностранству	0447	23.179	23.179	23.179
5. Обавезе по основу сталних средстава и средстава обустављеног пословања намењених продаји	0448			
6. Остале краткорочне финансијске обавезе	0449			
II. ПРИМЉЕНИ АВАНСИ, ДЕПОЗИТИ И КАУЦИЈЕ	0450			
III. ОБАВЕЗЕ ИЗ ПОСЛОВАЊА (0452+0453+0454+0455+0456+0457+0458)	0451	960.959	860.612	756.710
1. Добављачи - матична и зависна правна лица у земљи	0452	621	0	0
2. Добављачи - матична и зависна правна лица у иностранству	0453			
3. Добављачи - остала повезана правна лица у земљи	0454			
4. Добављачи - остала повезана правна лица у иностранству	0455			
5. Добављачи у земљи	0456	948.700	848.974	745.072
6. Добављачи у иностранству	0457			
7. Остале обавезе из пословања	0458	11.638	11.638	11.638
IV. ОСТАЛЕ КРАТКОРОЧНЕ ОБАВЕЗЕ	0459	194.605	184.653	148.387
V. ОБАВЕЗЕ ПО ОСНОВУ ПОРЕЗА НА ДОДАТУ ВРЕДНОСТ	0460	0	0	0
VI. ОБАВЕЗЕ ЗА ОСТАЛЕ ПОРЕЗЕ, ДОПРИНОСЕ И ДРУГЕ ДАЖБИНЕ	0461	38.571	35.634	34.225
VII. ПАСИВНА ВРЕМЕНСКА РАЗГРАНИЧЕЊА	0462	31.122	31.122	31.122
Д. ГУБИТАК ИЗНАД ВИСИНЕ КАПИТАЛА (0412+0416+0421-0420-0417-0415-0414-0413-0411-0402) ≥ 0 = (0441+0424+0442-0071) ≥ 0	0463			
Ђ. УКУПНА ПАСИВА (0424+0442+0441+0401-0463) ≥ 0	0464	2.283.599	2.224.461	2.128.556
Е. ВАНБИЛАНСНА ПАСИВА	0465			

БИЛАНС УСПЕХА

од 01.01.2015. до 31.12.2015.

у хиљадама динара

Позиција 1	АОП 2	Износ	
		Текућа година 3	Претходна година 4
ПРИХОДИ ИЗ РЕДОВНОГ ПОСЛОВАЊА			
А. ПОСЛОВНИ ПРИХОДИ (1002+1009+1016+1017)	1001	76.719	71.411
I. ПРИХОДИ ОД ПРОДАЈЕ РОБЕ (1003+1004+1005+1006+1007+1008)	1002	346	129
1. Приходи од продаје робе матичним и зависним правним лицима на домаћем тржишту	1003	110	
2. Приходи од продаје робе матичним и зависним правним лицима на иностраном тржишту	1004		
3. Приходи од продаје робе осталим повезаним правним лицима на домаћем тржишту	1005		
4. Приходи од продаје робе осталим повезаним правним лицима на иностраном тржишту	1006		
5. Приходи од продаје робе на домаћем тржишту	1007	236	129
6. Приходи од продаје робе на иностраном тржишту	1008		
II. ПРИХОДИ ОД ПРОДАЈЕ ПРОИЗВОДА И УСЛУГА (1010+1011+1012+1013+1014+1015)	1009	75.995	70.569
1. Приходи од продаје производа и услуга матичним и зависним правним лицима на домаћем тржишту	1010	73.659	70.035
2. Приходи од продаје производа и услуга матичним и зависним правним лицима на иностраном тржишту	1011		
3. Приходи од продаје производа и услуга осталим повезаним правним лицима на домаћем тржишту	1012		
4. Приходи од продаје производа и услуга осталим повезаним правним лицима на иностраном тржишту	1013		
5. Приходи од продаје производа и услуга на домаћем тржишту	1014	2.336	534
6. Приходи од продаје готових производа и услуга на иностраном тржишту	1015		
III. ПРИХОДИ ОД ПРЕМИЈА, СУБВЕНЦИЈА, ДОТАЦИЈА, ДОНАЦИЈА И СЛ.	1016		
IV. ДРУГИ ПОСЛОВНИ ПРИХОДИ	1017	378	713
РАСХОДИ ИЗ РЕДОВНОГ ПОСЛОВАЊА			
Б. ПОСЛОВНИ РАСХОДИ (1019-1020-1021+1022+1023+1024+1025+1026+1027+1028+1029) ≥ 0	1018	119.793	141.853
I. НАБАВНА ВРЕДНОСТ ПРОДАТЕ РОБЕ	1019	2.781	662
II. ПРИХОДИ ОД АКТИВИРАЊА УЧИНАКА И РОБЕ	1020		
III. ПОВЕЋАЊЕ ВРЕДНОСТИ ЗАЛИХА НЕДОВРШЕНИХ И ГОТОВИХ ПРОИЗВОДА И НЕДОВРШЕНИХ УСЛУГА	1021		
IV. СМАЊЕЊЕ ВРЕДНОСТИ ЗАЛИХА НЕДОВРШЕНИХ И ГОТОВИХ ПРОИЗВОДА И НЕДОВРШЕНИХ УСЛУГА	1022		
V. ТРОШКОВИ МАТЕРИЈАЛА	1023	1.614	1.303
VI. ТРОШКОВИ ГОРИВА И ЕНЕРГИЈЕ	1024	60.025	67.660
VII. ТРОШКОВИ ЗАРАДА, НАКНАДА ЗАРАДА И ОСТАЛИ ЛИЧНИ РАСХОДИ	1025	42.033	50.171
VIII. ТРОШКОВИ ПРОИЗВОДНИХ УСЛУГА	1026	9.853	18.933
IX. ТРОШКОВИ АМОРТИЗАЦИЈЕ	1027	1.284	1.396
X. ТРОШКОВИ ДУГОРОЧНИХ РЕЗЕРВИСАЊА	1028		
XI. НЕМАТЕРИЈАЛНИ ТРОШКОВИ	1029	2.203	1.728
В. ПОСЛОВНИ ДОБИТАК (1001-1018) ≥ 0	1030		
Г. ПОСЛОВНИ ГУБИТАК (1018-1001) ≥ 0	1031	43.074	70.442
Д. ФИНАНСИЈСКИ ПРИХОДИ (1033+1038+1039)	1032	5.955	0
I. ФИНАНСИЈСКИ ПРИХОДИ ОД ПОВЕЗАНИХ ЛИЦА И ОСТАЛИ ФИНАНСИЈСКИ ПРИХОДИ (1034+1035+1036+1037)	1033	267	0
1. Финансијски приходи од матичних и зависних правних лица	1034		
2. Финансијски приходи од осталих повезаних правних лица	1035		
3. Приходи од учешћа у добитку придружених правних лица и заједничких подухвата	1036		
4. Остали финансијски приходи	1037	267	0
II. ПРИХОДИ ОД КАМАТА (ОД ТРЕЋИХ ЛИЦА)	1038		
III. ПОЗИТИВНЕ КУРСНЕ РАЗЛИКЕ И ПОЗИТИВНИ ЕФЕКТИ ВАЛУТНЕ КЛАУЗУЛЕ (ПРЕМА ТРЕЋИМ ЛИЦИМА)	1039	5.688	0
Ђ. ФИНАНСИЈСКИ РАСХОДИ (1041+1046+1047)	1040	36.765	49.915
I. ФИНАНСИЈСКИ РАСХОДИ ИЗ ОДНОСА СА ПОВЕЗАНИМ ПРАВНИМ ЛИЦИМА И ОСТАЛИ ФИНАНСИЈСКИ РАСХОДИ (1042+1043+1044+1045)	1041	0	0
1. Финансијски расходи из односа са матичним и зависним правним лицима	1042		
2. Финансијски расходи из односа са осталим повезаним правним лицима	1043		
3. Расходи од учешћа у губитку придружених правних лица и заједничких подухвата	1044		
4. Остали финансијски расходи	1045		
II. РАСХОДИ КАМАТА (ПРЕМА ТРЕЋИМ ЛИЦИМА)	1046	36.412	11.621
III. НЕГАТИВНЕ КУРСНЕ РАЗЛИКЕ И НЕГАТИВНИ ЕФЕКТИ ВАЛУТНЕ КЛАУЗУЛЕ (ПРЕМА ТРЕЋИМ ЛИЦИМА)	1047	353	38.294
Е. ДОБИТАК ИЗ ФИНАНСИРАЊА (1032-1040)	1048		
Ж. ГУБИТАК ИЗ ФИНАНСИРАЊА (1040-1032)	1049	30.810	49.915
З. ПРИХОДИ ОД УСКЛАЂИВАЊА ВРЕДНОСТИ ОСТАЛЕ ИМОВИНЕ КОЈА СЕ ИСКАЗУЈЕ ПО ФЕР ВРЕДНОСТИ КРОЗ БИЛАНС УСПЕХА	1050		

Позиција 1	АОП 2	Износ	
		Текућа година 3	Претходна година 4
И. РАСХОДИ ОД УСКЛАЂИВАЊА ВРЕДНОСТИ ОСТАЛЕ ИМОВИНЕ КОЈА СЕ ИСКАЗУЈЕ ПО ФЕР ВРЕДНОСТИ КРОЗ БИЛАНС УСПЕХА	1051	0	28
Ј. ОСТАЛИ ПРИХОДИ	1052	30	0
К. ОСТАЛИ РАСХОДИ	1053	1.235	8.500
Л. ДОБИТАК ИЗ РЕДОВНОГ ПОСЛОВАЊА ПРЕ ОПОРЕЗИВАЊА (1030-1031+1048-1049+1050-1051+1052-1053)	1054		
Љ. ГУБИТАК ИЗ РЕДОВНОГ ПОСЛОВАЊА ПРЕ ОПОРЕЗИВАЊА (1031-1030+1049-1048+1051-1050+1053-1052)	1055	75.089	128.885
М. НЕТО ДОБИТАК ПОСЛОВАЊА КОЈЕ СЕ ОБУСТАВЉА, ЕФЕКТИ ПРОМЕНЕ РАЧУНОВОДСТВЕНЕ ПОЛИТИКЕ И ИСПРАВКА ГРЕШАКА ИЗ РАНИЈИХ ПЕРИОДА	1056	0	0
Н. НЕТО ГУБИТАК ПОСЛОВАЊА КОЈЕ СЕ ОБУСТАВЉА, РАСХОДИ ПРОМЕНЕ РАЧУНОВОДСТВЕНЕ ПОЛИТИКЕ И ИСПРАВКА ГРЕШАКА ИЗ РАНИЈИХ ПЕРИОДА	1057	17	0
Њ. ДОБИТАК ПРЕ ОПОРЕЗИВАЊА (1054-1055+1056-1057)	1058		
О. ГУБИТАК ПРЕ ОПОРЕЗИВАЊА (1055-1054+1057-1056)	1059	75.106	128.885
П. ПОРЕЗ НА ДОБИТАК			
И. ПОРЕСКИ РАСХОД ПЕРИОДА	1060		
II. ОДЛОЖЕНИ ПОРЕСКИ РАСХОДИ ПЕРИОДА	1061	0	10
III. ОДЛОЖЕНИ ПОРЕСКИ ПРИХОДИ ПЕРИОДА	1062	20	0
Р. ИСПЛАЋЕНА ЛИЧНА ПРИМАЊА ПОСЛОДАВЦА	1063		
С. НЕТО ДОБИТАК (1058-1059-1060-1061+1062)	1064		
Т. НЕТО ГУБИТАК (1059-1058+1060+1061-1062)	1065	75.086	128.895
I. НЕТО ДОБИТАК КОЈИ ПРИПАДА МАЊИНСКИМ УЛАГАЧИМА	1066		
II. НЕТО ДОБИТАК КОЈИ ПРИПАДА ВЕЋИНСКОМ ВЛАСНИКУ	1067		
III. НЕТО ГУБИТАК КОЈИ ПРИПАДА МАЊИНСКИМ УЛАГАЧИМА	1068		
IV. НЕТО ГУБИТАК КОЈИ ПРИПАДА ВЕЋИНСКОМ ВЛАСНИКУ	1069		
V. ЗАРАДА ПО АКЦИЈИ			
1. Основна зарада по акцији	1070		
2. Умањена (разводњена) зарада по акцији	1071		

ИЗВЕШТАЈ О ОСТАЛОМ РЕЗУЛТАТУ

од 01.01.2015. до 31.12.2015.

у хиљадама динара

Позиција 1	АОП 2	Износ	
		Текућа година 3	Претходна година 4
А. НЕТО РЕЗУЛТАТ ИЗ ПОСЛОВАЊА			
I. НЕТО ДОБИТАК (АОП 1064)	2001		
II. НЕТО ГУБИТАК (АОП 1065)	2002	75.086	128.895
Б. ОСТАЛИ СВЕОБУХВАТНИ ДОБИТАК ИЛИ ГУБИТАК			
а) Ставке које неће бити рекласификоване у Билансу успеха у будућим периодима			
1. Промене ревалоризације нематеријалне имовине, некретнина, постројења и опреме			
а) повећање ревалоризационих резерви	2003		
б) смањење ревалоризационих резерви	2004		
2. Актуарски добици или губици по основу планова дефинисаних примања			
а) добици	2005		
б) губици	2006		
3. Добици или губици по основу улагања у власничке инструменте капитала			
а) добици	2007	278.523	0
б) губици	2008		
4. Добици или губици по основу удела у осталом свеобухватном добитку или губитку придружених друштава			
а) добици	2009		
б) губици	2010		
б) Ставке које накнадно могу бити рекласификоване у Билансу успеха у будућим периодима			
1. Добици или губици по основу прерачуна финансијских извештаја иностраног пословања			
а) добици	2011		
б) губици	2012		
2. Добици или губици од инструмената заштите нето улагања у инострано пословање			
а) добици	2013		
б) губици	2014		
3. Добици или губици по основу инструмената заштите ризика (хеџинга) новчаног тока			
а) добици	2015		
б) губици	2016		
4. Добици или губици по основу хартија од вредности расположивих за продају			
а) добици	2017		
б) губици	2018		
I. ОСТАЛИ БРУТО СВЕОБУХВАТНИ ДОБИТАК (2003+2005+2007+2009+2011+2013+2015+2017)- (2004+2006+2008+2010+2012+2014+2016+2018) ≥ 0	2019	278.523	0
II. ОСТАЛИ БРУТО СВЕОБУХВАТНИ ГУБИТАК (2004+2006+2008+2010+2012+2014+2016+2018)- (2003+2005+2007+2009+2011+2013+2015+2017) ≥ 0	2020		
III. ПОРЕЗ НА ОСТАЛИ СВЕОБУХВАТНИ ДОБИТАК ИЛИ ГУБИТАК ПЕРИОДА	2021		
IV. НЕТО ОСТАЛИ СВЕОБУХВАТНИ ДОБИТАК (2019-2020-2021) ≥ 0	2022	278.523	0
V. НЕТО ОСТАЛИ СВЕОБУХВАТНИ ГУБИТАК (2020-2019+2021) ≥ 0	2023		
В. УКУПАН НЕТО СВЕОБУХВАТНИ РЕЗУЛТАТ ПЕРИОДА			
I. УКУПАН НЕТО СВЕОБУХВАТНИ ДОБИТАК (2001-2002+2022-2023) ≥ 0	2024	203.437	0
II. УКУПАН НЕТО СВЕОБУХВАТНИ ГУБИТАК (2002-2001+2023-2022) ≥ 0	2025	0	128.895
Г. УКУПАН НЕТО СВЕОБУХВАТНИ ДОБИТАК ИЛИ ГУБИТАК (2027+2028)=АОП2024 ≥ 0 или АОП2025 > 0	2026	0	
1. Приписан већинским власницима капитала	2027		
2. Приписан власницима који немају контролу	2028		

ИЗВЕШТАЈ О ТОКОВИМА ГОТОВИНЕ

од 01.01.2015. до 31.12.2015.

у хиљадама динара

Позиција	АОП	Износ	
		Текућа година	Претходна година
1	2	3	4
А. ТОКОВИ ГОТОВИНЕ ИЗ ПОСЛОВНИХ АКТИВНОСТИ			
I. Приливи готовине из пословних активности (1 до 3)	3001	23.154	9.564
1. Продаја и примљени аванси	3002	23.154	803
2. Примљене камате из пословних активности	3003		
3. Остали приливи из редовног пословања	3004	0	8.761
II. Одливи готовине из пословних активности (1 до 5)	3005	22.724	70.252
1. Исплате добављачима и дати аванси	3006	1.887	8.460
2. Зараде, накнаде зарада и остали лични расходи	3007	20.837	50.171
3. Плаћене камате	3008	0	11.621
4. Порез на добитак	3009		
5. Одливи по основу осталих јавних прихода	3010		
III. Нето прилив готовине из пословних активности (I-II)	3011	430	0
IV. Нето одлив готовине из пословних активности (II-I)	3012	0	60.688
Б. ТОКОВИ ГОТОВИНЕ ИЗ АКТИВНОСТИ ИНВЕСТИРАЊА			
I. Приливи готовине из активности инвестирања (1 до 5)	3013		
1. Продаја акција и удела (нето приливи)	3014		
2. Продаја нематеријалне имовине, некретнина, постројења, опреме и биолошких средстава	3015		
3. Остали финансијски пласмани (нето приливи)	3016		
4. Примљене камате из активности инвестирања	3017		
5. Примљене дивиденде	3018		
II. Одливи готовине из активности инвестирања (1 до 3)	3019	17.927	5.034
1. Куповина акција и удела (нето одливи)	3020		
2. Куповина нематеријалне имовине, некретнина, постројења, опреме и биолошких средстава	3021		
3. Остали финансијски пласмани (нето одливи)	3022	17.927	5.034
III. Нето прилив готовине из активности инвестирања (I-II)	3023		
IV. Нето одлив готовине из активности инвестирања (II-I)	3024	17.927	5.034
В. ТОКОВИ ГОТОВИНЕ ИЗ АКТИВНОСТИ ФИНАНСИРАЊА			
I. Приливи готовине из активности финансирања (1 до 5)	3025	0	252.256
1. Увећање основног капитала	3026		
2. Дугорочни кредити (нето приливи)	3027		
3. Краткорочни кредити (нето приливи)	3028	0	252.256
4. Остале дугорочне обавезе	3029		
5. Остале краткорочне обавезе	3030		
II. Одливи готовине из активности финансирања (1 до 6)	3031	0	169.035
1. Откуп сопствених акција и удела	3032		
2. Дугорочни кредити (одливи)	3033	0	169.035
3. Краткорочни кредити (одливи)	3034		
4. Остале обавезе (одливи)	3035		
5. Финансијски лизинг	3036		
6. Исплаћене дивиденде	3037		
III Нето прилив готовине из активности финансирања (I-II)	3038	0	83.221
IV Нето одлив готовине из активности финансирања (II-I)	3039		
Г. СВЕГА ПРИЛИВ ГОТОВИНЕ (3001+3013+3025)	3040	23.154	261.820
Д. СВЕГА ОДЛИВ ГОТОВИНЕ (3005+3019+3031)	3041	40.651	244.321
Ђ. НЕТО ПРИЛИВ ГОТОВИНЕ (3040-3041)	3042	0	17.499
Е. НЕТО ОДЛИВ ГОТОВИНЕ (3041-3040)	3043	17.497	0
Ж. ГОТОВИНА НА ПОЧЕТКУ ОБРАЧУНСКОГ ПЕРИОДА	3044	19.906	2.407
З. ПОЗИТИВНЕ КУРСНЕ РАЗЛИКЕ ПО ОСНОВУ ПРЕРАЧУНА ГОТОВИНЕ	3045		
И. НЕГАТИВНЕ КУРСНЕ РАЗЛИКЕ ПО ОСНОВУ ПРЕРАЧУНА ГОТОВИНЕ	3046		
Ј. ГОТОВИНА НА КРАЈУ ОБРАЧУНСКОГ ПЕРИОДА (3042-3043+3044+3045-3046)	3047	2.409	19.906

ИЗВЕШТАЈ О ПРОМЕНАМА НА КАПИТАЛУ

од 01.01.2015. до 31.12.2015.

у хиљадама динара

ОПИС	Компоненте капитала																
	АОП	30	31	32	35	047 и 237	34	330	331	332	333	334 и 335	336	337	15	16	
	Основни капитал	Уписани а неуплаћени капитал	Резерве	Губитак	Откупљене сопствене акције	Нераспоредени добитак	Ревалоризационе резерве	Актуарски добитици или губици	Добитици или губици по основу улагања у власничке инструменте капитала	Добитици или губици по основу удела у осталом добитку или губитку поделљивих дошлица	Добитици или губици по основу иностраног пословања и прерачуна финансијских извештаја	Добитици или губици по основу хејинга новчаног тока	Добитици или губици по основу ХОВ расположивих за продају	Укупан капитал [Σ(ред. 16 кол. 2 до кол. 14)]	Губитак изнад капитала [Σ(ред. 1а кол. 2 до кол. 14)]	Σ(ред. 16 кол. 2 до кол. 14)≥0	
1	2	3	4	5	6	7	8	9	10	11	12	13	14	15	16		
Почетно стање на дан 01.01. _____																	
а) дуговни салдо рачуна	4001	4019	4037	4055	1.056.974	4073	4091	4109	4127	4145	4163	4181	4199	4217	4235	353.732	4244
б) потражни салдо рачуна	4002	1.409.992	4020	4038	714	4056	4074	4092	4110	4128	4146	4164	4182	4200	4218		
Исправка материјално значајних грешака и промена рачуноводствених политика																	
а) исправке на дуговној страни рачуна	4003	4021	4039	4057	4075	4093	4111	4129	4147	4165	4183	4201	4219	4236	4245		
б) исправке на потражној страни рачуна	4004	4022	4040	4058	4076	4094	4112	4130	4148	4166	4184	4202	4220	4237	4246		
Кориговано почетно стање на дан 01.01. _____																	
а) кориговани дуговни салдо рачуна (1а+2а-2б) ≥ 0	4005	4023	4041	4059	1.056.974	4077	4095	4113	4131	4149	4167	4185	4203	4221	4237	353.732	4246
б) кориговани потражни салдо рачуна (1б-2а+2б) ≥ 0	4006	1.409.992	4024	4042	714	4060	4078	4096	4114	4132	4150	4168	4186	4204	4222		
Промене у претходној _____ години																	
а) промет на дуговној страни рачуна	4007	4025	4043	4061	128.895	4079	4097	4115	4133	4151	4169	4187	4205	4223	4238	128.895	4247
б) промет на потражној страни рачуна	4008	4026	4044	4062	4080	4098	4116	4134	4152	4170	4188	4206	4224	4239	4248		
Стање на крају претходне године 31.12. _____																	
а) дуговни салдо рачуна (3а+4а-4б) ≥ 0	4009	4027	4045	4063	1.185.869	4081	4099	4117	4135	4153	4171	4189	4207	4225	4239	224.837	4248
б) потражни салдо рачуна (3б-4а+4б) ≥ 0	4010	1.409.992	4028	4046	714	4064	4082	4100	4118	4136	4154	4172	4190	4208	4226		
Исправка материјално значајних грешака и промена рачуноводствених политика																	
а) исправке на дуговној страни рачуна	4011	4029	4047	4065	4083	4101	4119	4137	4155	4173	4191	4209	4227	4240	4249		
б) исправке на потражној страни рачуна	4012	4030	4048	4066	1	4084	4102	4120	4138	4156	4174	4192	4210	4228	4240	1	4249
Кориговано почетно стање текуће године на дан 01.01. _____																	
а) кориговани дуговни салдо рачуна (5а+6а-6б) ≥ 0	4013	4031	4049	4067	1.185.868	4085	4103	4121	4139	4157	4175	4193	4211	4229	4241	224.836	4250
б) кориговани потражни салдо рачуна (5б-6а+6б) ≥ 0	4014	1.409.992	4032	4050	714	4068	4086	4104	4122	4140	4158	4176	4194	4212	4230		
Промене у текућој _____ години																	
а) промет на дуговној страни рачуна	4015	4033	4051	4069	75.086	4087	4105	4123	4141	4159	4177	4195	4213	4231	4242	203.437	4251
б) промет на потражној страни рачуна	4016	4034	4052	4070	4088	4106	4124	4142	4160	278.523	4178	4196	4214	4232	4243	203.437	4251
Стање на крају текуће године 31.12. _____																	
а) дуговни салдо рачуна (7а+8а-8б) ≥ 0	4017	4035	4053	4071	1.260.954	4089	4107	4125	4143	4161	4179	4197	4215	4233	4243	428.275	4252
б) потражни салдо рачуна (7б-8а+8б) ≥ 0	4018	1.409.992	4036	4054	714	4072	4090	4108	4126	4144	4162	278.523	4180	4198	4216	4234	

**NAPOMENE
UZ FINANSIJSKE IZVEŠTAJE
ZA 2015. GODINU**

**Koncern «Petar Drapšin» a.d.
Mladenovac
Kontrolno društvo**

– MLADENOVAC, 31.03.2016. GODINE –

I. NAPOMENE UZ FINANSIJSKE IZVEŠTAJE

Finansijski izveštaji su dati kao pojedinačni finansijski izveštaji društva.

1. INFORMACIJE O DRUŠTVU**1.1. Osnovni podaci o društvu**

Pun naziv društva: Koncern »Petar Drapšin« a.d. Mladenovac

Skraćeni naziv društva: Koncern »PDM« a. d.

Sedište društva: Mladenovac, Kralja Petra I 34

Veličina društva: Srednje

Oblik organizovanja: Akcionarsko društvo

Matični broj: 07093519

Šifra delatnosti: 6420

PIB: 101962787

1.2. Istorijat društva

Preduzeće „Petar Drapšin“ a.d. Mladenovac, Kralja Petra I 34, (u daljem tekstu „Preduzeće“) prvobitno je osnovano 1949. godine i od tada je prošlo kroz mnoge organizacione i statusne promene. Kao Holding Kompanija - društvo sa ograničenom odgovornošću Preduzeće se organizovalo 1995. godine u registarskom ulošku 1-2914-00. Transformacija u akcionarsko društvo izvršena je na osnovu Odluke o organizovanju Holding kompanije „Petar Drapšin“ Mladenovac u društvenoj svojini d.o.o. u akcionarsko društvo, u postupku svojinske transformacije, koju je donela skupština holdinga 30. juna 1999. godine.

Preduzeće je matično društvo - osnivač sa 100% učešćem u kapitalu zavisnih preduzeća:

- Koncern „Petar Drapšin“ a.d. Fabrika odlivaka u metalnim kalupima d.o.o. Mladenovac
- Koncern „Petar Drapšin“ a.d. Zaštitna radionica d.o.o. Mladenovac
- Koncern „Petar Drapšin“ a.d. Fabrika cilindarskih sklopova - M d.o.o. Mladenovac
- Koncern „Petar Drapšin“ a.d. Fabrika otkovaka d.o.o. Mladenovac
- Koncern „Petar Drapšin“ a.d. Fabrika alata d.o.o. Mladenovac
- Koncern „Petar Drapšin“ a.d. Fabrika za proizvodnju opreme, održ. i energetiku d.o.o. Mladenovac
- Koncern „Petar Drapšin“ a.d. Standard plus d.o.o. Mladenovac
- Koncern „Petar Drapšin“ a.d. Export-Import d.o.o. Mladenovac.
- Koncern „Petar Drapšin“ a.d. Fabrika motorskih delova - Žabari d.o.o.

1.3. Delatnost

Pretežna delatnost Koncern »Petar Drapšin« a.d. Mladenovac je delatnost holding kompanija.

U kontrolnom društvu su organizovani zajednički poslovi za sva zavisna društva: komercijalni poslovi, finansijski poslovi, marketing, pravni, kadrovski i opšti poslovi, poslovi upravljanja kvalitetom i poslovi upravljanja Koncernom .

1.4. Organi društva

Prema Statutu, organi Koncern »Petar Drapšin« a.d. Mladenovac su:

- Skupština, kao organ vlasnika kapitala;
- Izvršni odbor, kao organ upravljanja;
- direktor, kao organ poslovođenja;
- Nadzorni odbor, kao organ nadzora.

1.5. Zaposlenost u društvu

Koncern »Petar Drapšin« a.d. Mladenovac je na dan 31. decembra 2014. godine imalo 71 zaposlenih radnika.

Kvalifikaciona struktura radnika je sledeća:

- visoka stručna sprema (VIII)	11
- visoka stručna sprema (VII-2)	3
- visoka stručna sprema (VII-1)	-
- viša stručna sprema (VI)	-
- visokokvalifikovani radnici (V)	29
- srednja stručna sprema (IV)	19
- kvalifikovani radnici (III)	3
- polukvalifikovani radnici (II)	-
- niža stručna sprema (I)	6
- nekvalifikovani radnici	71
Ukupno:	71

2. OSNOVI ZA PRIKAZIVANJE FINANSIJSKIH IZVEŠTAJA

Finansijski izveštaji privrednog društva su sastavljeni u skladu sa međunarodnim računovodstvenim standardima (MRS) i međunarodnim standardima finansijskog izveštavanja (MSFI) koje je izdao Međunarodni komitet za računovodstvene standarde (IASB), Zakonom o računovodstvu i reviziji ("Službeni glasnik RS", br. 46/2006 i 111/2009), drugim podzakonskim propisima donetim na osnovu tog zakona, kao i u skladu sa izabranim i usvojenim računovodstvenim politikama društva.

Finansijski izveštaji su iskazani u hiljadama dinara (RSD) odnosno u funkcionalnoj valuti koja je domicilna valuta Republike Srbije, a prikazani su u formatu propisanom Pravilnikom o sadržini i formi obrazaca finansijskih izveštaja za privredna društva, zadruge, druga pravna lica i preduzetnike ("Službeni glasnik RS", br. 114/2006, 119/2008 i 49/2009).

3. PREGLED ZNAČAJNIH RAČUNOVODSTVENIH POLITIKA

3.1. Poslovni prihodi

Poslovni prihodi obuhvataju prihode od prodaje robe, proizvoda i usluga, prihode od aktiviranja učinaka, prihode od subvencija, dotacija, regresa, kompenzacija i povraćaja dažbina po osnovu prodaje robe, proizvoda i usluga, prihode od doprinosa i članarina, kao i druge prihode koji su obračunati u knjigovodstvenoj ispravi, nezavisno od vremena naplate. Poslovni prihodi obuhvataju sve operativne prihode.

3.2. Poslovni rashodi

Poslovni rashodi uključuju rashode direktnog materijala, proizvodne usluge, rezervisanja, amortizaciju, nematerijalne troškove, poreze i doprinose pravnog lica nezavisne od rezultata, bruto zarade i ostale lične rashode, nezavisno od trenutka plaćanja. Poslovni rashodi uključuju sve operativne i administrativne rashode.

3.3. Preračunavanje stranih sredstava plaćanja i računovodstveni tretman kursnih razlika

Sva sredstva odnosno potraživanja i obaveze u stranim sredstvima plaćanja preračunavaju se u odgovarajuću dinarsku protivvrednost po srednjem kursu na dan bilansa. Transakcije u stranoj valuti su iskazane u dinarima po srednjem kursu važećem na dan transakcije.

Pozitivne i negativne kursne razlike nastale po izvršenim deviznim transakcijama u toku godine iskazuju se u bilansu uspeha kao deo finansijskih prihoda ili rashoda.

3.4. Nematerijalna ulaganja

Nematerijalna ulaganja se procenjuju po nabavnoj vrednosti. Nabavna vrednost predstavlja fakturu vrednost dobavljača, zajedno sa svim ostalim troškovima nastalim do aktiviranja nematerijalnih ulaganja.

Amortizacija nematerijalnih ulaganja se obračunava za svako nematerijalno ulaganje pojedinačno. U skladu sa odlukom rukovodstva, amortizacija se obračunava po stopama definisanim Pravilnikom o načinu razvrstavanja stalnih sredstava po grupama i načinu utvrđivanja amortizacije za poreske svrhe.

3.5. Osnovna sredstva

Osnovna sredstva se priznaju po nabavnoj vrednosti. Nabavna vrednost predstavlja fakturu vrednost dobavljača, zajedno sa svim ostalim troškovima nastalim do aktiviranja osnovnog sredstva.

Nakon početnog priznavanja, nekretnine, postrojenja i oprema se iskazuju po nabavnoj vrednosti ili po ceni koštanja, umanjenoj za ukupan iznos obračunate amortizacije i ukupan iznos gubitka zbog obezvređenja.

Amortizacija osnovnih sredstava se obračunava za svako stalno sredstvo pojedinačno. U skladu sa odlukom rukovodstva, amortizacija se obračunava po stopama definisanim Pravilnikom o načinu razvrstavanja stalnih sredstava.

3.6. Zalihe

Zalihe materijala i robe se procenjuju po nabavnoj ceni, a obračun izlaza zaliha se vrši po metodu prosečnih ponderisanih cena.

Zalihe gotovih proizvoda se procenjuju po planskoj ceni, a na kraju godine se vrši obračun proizvodnje i svođenja na stvarnu cenu koštanja.

3.7. Kratkoročna potraživanja

Kratkoročna potraživanja se mere iz originalne fakture ili ostalih dokumenata. Ispravka vrednosti se vrši za potraživanja kod kojih je od roka naplate prošlo najmanje 60 dana.

3.8. Kratkoročne obaveze

Kratkoročne obaveze se mere po vrednosti iz originalne dokumentacije. Početni iznos se koriguje na osnovu originalne dokumentacije.

3.9. Lica odgovorna za sastavljanje finansijskih izveštaja

Za finansijske izveštaje koji su bili predmet ove revizije odgovorna su sledeća lica:

- direktor privrednog društva Petar Milovanović
- rukovodilac službe računovodstva Ranka Jevđenijević

4. PREGLED UKUPNIH PRIHODA PO PODBILANSIMA

U skladu sa MRS 1, u ukupne prihode društva, pored poslovnih prihoda, ulaze finansijski prihodi i ostali prihodi. Upporedni pregled ostvarenih prihoda klijenta dat je u narednoj tabeli.

(u hiljadama dinara)

Redni broj	Podbilansi prihoda iz bilansa uspeha	Ostvareni prihodi u 2015.	Ostvareni prihodi u 2014.	Indeksi
1	Poslovni prihodi	76.719	71.411	107,43
2	Finansijski prihodi	5.955	0	0,00
3	Ostali prihodi	30	0	0,00
4	UKUPNI PRIHODI	82.704	71.411	115,81

5. ANALITIČKA STRUKTURA UKUPNIH PRIHODA ISKAZANIH U PODBILANSIMA

5.1. Poslovni prihodi

Prema Zakonu o računovodstvu i reviziji, MSFI i podzakonskim propisima, poslovne prihode čine prihodi od prodaje robe, proizvoda i usluga, prihodi od aktiviranja učinaka, prihodi od subvencija, dotacija, regresa, kompenzacija i dr.

(u hiljadama dinara)

	2015.	2014.
Prihodi od prodaje robe matičnim i zavisnim pravnim licima	110	-
Prihodi od prodaje robe na domaćem tržištu	236	129
Prihodi od prodaje proizvoda i usluga matičnim i zavisnim pravnim licima	73.659	70.035
Prihodi od prodaje proizvoda i usluga na domaćem tržištu	2336	534
Drugi poslovni prihodi	378	713
UKUPNO POSLOVNI PRIHODI	76.719	71.411

Poslovni prihodi su ostvareni prodajom robe, proizvoda i usluga na domaćem tržištu. U odnosu na prethodnu godinu, poslovni prihodi su veći za 7,43%.

5.2. Finansijski prihodi

(u hiljadama dinara)

	2015.	2014.
Prihodi od kamata	-	-
Pozitivne kursne razlike	5.688	-
Ostali finansijski prihodi	267	-
UKUPNI FINANSIJSKI PRIHODI	5.955	0

5.3. Ostali prihodi

(u hiljadama dinara)

	2015.	2014.
Dobici od prodaje nemat. ulaganja, postrojenja i opreme	-	-
Dobici od prodaje materijala	-	-
Prihodi od smanjenja obaveza	30	-
UKUPNI OSTALI PRIHODI	30	0

6. PREGLED UKUPNIH RASHODA PO PODBILANSIMA

U ukupne rashode, pored poslovnih rashoda, spadaju finansijski rashodi i ostali rashodi. Podaci o rashodima koji su iskazani u Bilansu uspeha po podbilansima dati su u narednoj tabeli.

(u hiljadama dinara)

Redni broj	Podbilansi rashoda iz bilansa uspeha	Ostvareni rashodi u 2015.	Ostvareni rashodi u 2014.	Indeksi
1	Poslovni rashodi	119.793	141.853	84,45
2	Finansijski rashodi	36.765	49.915	73,65
3	Ostali rashodi	1.235	8.500	14,53
4	UKUPNI RASHODI	157.793	200.268	78,79

7. ANALITIČKA STRUKTURA RASHODA ISKAZANIH U PODBILANSIMA**7.1. Poslovni rashodi**

Prema okviru MRS i MSFI, poslovne rashode čine rashodi direktnog materijala i robe i drugi poslovni rashodi koji su nastali nezavisno od trenutka plaćanja.

(u hiljadama dinara)

	2015.	2014.
Nabavna vrednost prodate robe	2.781	662
Ukupno grupa 50:	2.781	662
Troškovi materijala za izradu	207	123
Troškovi ostalog materijala (režijskog)	1.368	1.180
Troškovi goriva i energije	60.025	67.660
Troškovi jedn. otpisa	39	-
Ukupno grupa 51:	61.639	68.963
Troškovi zarada i naknada zarada (bruto)	30.688	40.495
Troškovi poreza i doprinosa na zarade i naknade zarada na teret poslodavca	5.493	7.248
Troškovi naknada po ugovoru o delu	-	3
Troškovi naknade po ugovoru o privremenim ili povremenim poslovima	3.654	-
Troškovi naknada članovima upravnog i nadzornog odbora	1.849	1.871
Ostali lični rashodi i naknade	349	554
Ukupno grupa 52:	42.033	50.171
Troškovi usluga na izradi učinaka	-	-
Troškovi transportnih usluga	-	69
Troškovi usluga održavanja	238	651
Troškovi ostalih usluga	9.615	18.212
Ukupno grupa 53:	9.853	18.933
Troškovi amortizacije	1.284	1.396
Ukupno grupa 54:	1.284	1.396
Troškovi neproizvodnih usluga	-	57
Troškovi posredovanja	854	-
Troškovi reprezentacije	23	39
Troškovi premije osiguranja	127	93
Troškovi platnog prometa	1	4
Troškovi članarina	89	117
Troškovi poreza	737	684
Troškovi doprinosa	67	67
Ostali nematerijalni troškovi	305	665
Ukupno grupa 55:	2.203	1.728
UKUPNI POSLOVNI RASHODI (grupa 50 do 55)	119.793	141.853

Troškovi materijala se sastoje od utrošenog osnovnog, pomoćnog i režijskog materijala, troškova goriva, električne energije i utrošenih rezervnih delova za održavanje sredstava, alata i inventara. Rezervni delovi, alat i inventar se prilikom davanja u upotrebu odmah otpisuju sa 100%.

Za 2015. godinu zarade su obračunate i ukalkulisane za svih dvanaest meseci. Porezi i doprinosi na zarade su obračunati i nisu isplaćeni. Ostali izdaci i naknade, od kojih se najveći iznos odnosi na izdatke za ishranu i smeštaj radnika na terenu, otpremnine, nagrade, pomoći i druge naknade zaposlenima, isplaćivani su u skladu sa Kolektivnim

Napomene uz finansijske izveštaje

ugovorom, Statutom i Odlukom Izvršnog odbora. Isplate su vršene uz podnošenje propisanih obračuna Poreskoj upravi. Od ostalih poslovnih rashoda najveći iznos se odnosi na troškove proizvodnih usluga.

7.2. Finansijski rashodi

(u hiljadama dinara)

	2015.	2014.
Rashodi kamata	36.412	11.621
Negativne kursne razlike	353	38.294
UKUPNI FINANSIJSKI RASHODI	36.765	49.915

7.3. Ostali rashodi

(u hiljadama dinara)

	2015.	2014.
Gubici po osnovu rashodovanja i prodaje nematerijalnih ulaganja, nekretnina, postrojenja i opreme	1.213	-
Gubici po osnovu prodaje materijala	6	-
Rashodi po osnovu direktnih otpisa potraživanja	-	8.500
Manjkovi i otpisi sirovina i materijala	3	-
Ostali nepomenuti rashodi	13	-
UKUPNI OSTALI RASHODI	1.235	8.500

Obezvredjenje potraživanja i kratkoročnih finansijskih plasmana	-	28
---	---	----

8. FINANSIJSKI REZULTAT PO PODBILANSIMA

(u hiljadama dinara)

Redni broj	Podbilansi finansijskog rezultata	Ostvareno u 2015.	Ostvareno u 2014.	Indeksi
1	Poslovni dobitak	-	-	-
2	Poslovni gubitak	43.074	70.442	61,15
3	Dobitak iz finansiranja	-	-	-
4	Gubitak iz finansiranja	30.810	49.915	61,72
5	Dobitak na ostalim prihodima	-	-	-
6	Gubitak na ostalim rashodima	1.205	8.500	14,18
7	Neto dobitak poslovanja koje se obustavlja	-	-	-
8	Neto gubitak poslovanja koje se obustavlja	17	-	-
9	Poreski rashod perioda	-	-	-
10	Odloženi poreski rashodi perioda	-	10	-
11	Odloženi poreski prihodi perioda	20	-	-
	NETO DOBITAK	-	-	-
	NETO GUBITAK	75.086	128.895	58,25

Iskazani neto gubitak za 2015 godinu iznosi 75.086 hiljada dinara. Kada se na to doda gubitak iz prethodnih godina u ukupnom iznosu od 1.185.868 hiljada dinara dobija se ukupni gubitak od 1.260.954 hiljada dinara.

BILANS STANJA**9. UPOREDNI PREGLED OSNOVNIH SREDSTAVA PO NABAVNOJ VREDNOSTI**

(u hiljadama dinara)

Redni broj	Kategorije osnovnih sredstava	Stanje na dan 31. 12. 2015. (po nabavnoj vrednosti)	Stanje na dan 31. 12. 2014. (po nabavnoj vrednosti)	Indeksi
1	Zemljište	31.530	31.530	100,00
2	Građevinski objekti	116.110	116.110	100,00
3	Postrojenja i oprema	66.258	66.258	100,00
4	Nekretnine, postrojenja, oprema i biološka sredstva u pripremi	18.693	18.693	100,00
	UKUPNO OSNOVNA SREDSTVA	232.591	232.591	100,00

Napomene uz finansijske izveštaje

Matično društvo poseduje prepise listova nepokretnosti izdatih od Službe za katastar nepokretnosti Mladenovac, kao dokaz o vlasništvu na zemljištu i građevinskim objektima.

Prilikom registracije zavisnih društava urađen je deobni bilans i procena imovine 1998. godine, pa je na osnovu toga izvršen raspored imovine koja je uneta kao imovina društva i proknjižena kao imovina društva. Prenos imovine u katastru nepokretnosti nije izvršen, već se sva imovina vodi na Kontrolnom društvu.

10. PRIMENJENE STOPE AMORTIZACIJE

Preduzeće je prilikom obračuna amortizacije primenilo utvrđene stope amortizacije iz Pravilnika o računovodstvenim politikama.

Stope amortizacije se daju za najvažnije grupe osnovnih sredstava prema sledećem:

	Stopa amortizacije %
– Građevinski objekti	2,5
– Oprema	5 - 20
– Kompjuteri	20
– Nematerijalna ulaganja	-
– Alat i inventar	10 - 100

11. STRUKTURA SADAŠNJE VREDNOSTI OSNOVNIH SREDSTAVA

Radi potpunijeg informisanja korisnika izveštaja o reviziji, dati su podaci o učešću pojedinih kategorija osnovnih sredstava u ukupnim osnovnim sredstvima:

(u hiljadama dinara)

Redni broj	Kategorije osnovnih sredstava	Iznos	Učešće u %
1	Zemljište	31.530	44,63
2	Građevinski objekti	21.059	29,81
3	Postrojenja i oprema	75	0,11
4	Investicione nekretnine	-	-
5	Nekretnine, postrojenja, oprema i biološka sredstva u pripremi	17.975	25,45
	UKUPNO OSNOVNA SREDSTVA	70.639	100,00

Privredno društvo u računovodstvenim politikama se opredelilo za model nabavne vrednosti, tako da se nekretnine, postrojenja i oprema nakon početnog priznavanja iskazuju po nabavnoj vrednosti, umanjenoj za ukupnu ispravku vrednosti po osnovu amortizacije i gubitka zbog obezvređivanja. Od dana primene MRS i MSFI, revalorizacija osnovnih sredstava nije vršena.

Osnovna sredstva (građevinski objekti i oprema) popisani su na kraju godine.

Stanje po popisu se slaže sa knjigovodstvenim stanjem. Osim obračuna amortizacije promena na osnovnim sredstvima u toku godine nije bilo.

Obračunata amortizacija građevinskih objekata primenom proporcionalnog metoda obračuna iznosi 1.144 hiljada dinara, opreme 38 hiljada dinara i osnovnih sredstava u pripremi 102 hiljada dinara, što čini ukupno 1.284 hiljada dinara.

Pregled rashodovane opreme dat je u narednoj tabeli.

Pregled rashodovane opreme

Red. br.	Naziv opreme	Nabavna vrednosti	Ispravka vrednosti	Neotpisana vrednost
1	Kancelarijska oprema	366.303,30	366.303,30	-
2	Ostala nepomenuta oprema	2.319.713,66	2.319.713,66	-

Napomene uz finansijske izveštaje

3	Oprema u pogonima	63.507,98	63.507,98	-
4	Transportna sredstva	1.776.891,66	1.776.891,66	-
	Ukupno	4.526.416,60	4.526.416,60	-

12. DINAMIKA PROMENA NA OSNOVNIM SREDSTVIMA

(u hiljadama dinara)

Red. broj	Opis dinamike plasmata	Zemljište	Šume i višegodišnji zasadi	Građevinski objekti	Postrojenja i oprema	Investicione nekretnine	Ostala osnovna sredstva	Osnovno stado	Avansi i osnovna sredstva u pripremi	Ukupno
I	NABAVNA VREDNOST									
1	Početno stanje	31.530		116.110	66.258				18.693	232.591
2	Povećanje									
a	Nove nabavke									
b	Procena									
c	Procena kapitala									
d	Viškovi									
e	Investicione nekretnine									
f	Dorada na objektu									
g										
3	Smanjenje									
a	Prodaja osnovnih sredstava									
b	Manjkovi									
c	Rashod			3.723	4.527				718	8.968
4	Stanje na kraju godine (31.12.2015.)	31.530		112.387	61.731				17.975	223.623
II	ISPRAVKA VREDNOSTI									
1	Početno stanje			93.014	66.145				296	159.455
2	Povećanje			1.144	38				102	1.284
a	Otuđenje osnovnih sredstava									
b	Amortizacija			1.144	38				102	1.284
c	Isprav.vred.osn.									
d										
e										
f										
3	Smanjenje									
a	Manjkovi									
b	Rashod									
c	Isknjiženje ispravke			2.830	4.527				398	7.755
4	Stanje na kraju godine (31.12.2015.)			91.328	61.656				0	152.984
III.	SADAŠNJA VREDNOST OSNOVNIH SREDSTAVA	31.530		21.059	75				17.975	70.639

13. DUGOROČNI FINANSIJSKI PLASMANI

Na rednom broju 0024 (oznaka za AOP) u Bilansu stanja su iskazani dugoročni finansijski plasmani u iznosu od 1.405.684 hiljada dinara.

Dugoročni finansijski plasmani se sastoje od sledećih pozicija:

(u hiljadama dinara)

Red. broj	Opis	Iznos
1	Učešće u kapitalu zavisnih pravnih lica u zemlji	1.405.684
	UKUPNO DUGOROČNI FINANSIJSKI PLASMANI	1.405.684

14. PREGLED VEĆIH DUŽNIKA PO OSNOVU DUGOROČNIH FINANSIJSKIH PLASMANA

- Fabrika odlivaka u metalnim kalupima	245.255
- Zaštitna radionica	193.860
- Fabrika cilindarskih sklopova	308.385
- Fabrika otkovaka	293.973
- Fabrika alata	48.931
- Fabrika za proiz. opreme i održavanje	95.707
- Fabrika motorskih delova	58.563
- Standard plus	24.932
- Export- Import	2.517
UKUPNO:	1.272.123

Iskazana razlika u iznosu od 133.561 hiljada dinara nastala je kao posledica pokrića gubitaka društava na teret konta 301- udeli. Plasmani su usklađeni u 2005. godini, pa su promene vrednosti ulaganja nastale i kao posledica revalorizacije. U konsolidovanom bilansu ova razlika se iskazuje kao »Goodwill«.

15. UPOREDNI PREGLED ZALIHA

Zalihe materijala, rezervnih delova, inventara sa kalkulativnim otpisom robe, ambalaže i goriva se procenjuju po nabavnoj vrednosti, koja obuhvata fakturnu vrednost dobavljača i zavisne troškove nabavke. Obračun izlaza zaliha materijala i rezervnih delova, sitnog inventara i robe se vrši po ponderisanoj prosečnoj nabavnoj ceni. Zalihe učinaka se vode po planskim cenama, a na kraju godine se procenjuju po ceni koštanja. Magacin gotovih proizvoda se zadužuje po planskim cenama koje su iste u celom obračunskom periodu.

Utrošak materijala se obračunava po prosečnoj ponderisanoj ceni. Utrošeni materijal za reprodukciju se direktno raspoređuje na mesta troškova i pojedinačne proizvode na osnovu trebovanja materijala. Bruto zarade i naknade zarada, troškovi proizvodnih usluga i amortizacija se direktno raspoređuju na mesta troškova, a u okviru mesta troškova – indirektno na pojedine proizvode, srazmerno sa utrošenim materijalom za izradu. Indirektni troškovi se alociraju na pojedine nosioce na osnovu ključa (navesti ključ), a ostali troškovi koji ne ulaze u cenu koštanja se alociraju na troškove perioda.

(u hiljadama dinara)

	2015.	2014.
Materijal	423	550
Plaćeni avansi za zalihe i usluge	1	3
UKUPNO ZALIHE	424	553

Po popisu zaliha nije bilo manjkova i viškova.

Napomene uz finansijske izveštaje

Na kraju godine nije bilo zaliha nedovršene proizvodnje. Stanje zaliha gotovih proizvoda po popisu po planskim cenama iznosi 0 hiljada dinara. Stanje popisanih zaliha materijala, rezervnih delova, alata i inventara i gotovih proizvoda je usklađeno sa knjigovodstvenim stanjem. Izveštaj o popisu je usvojen na sednici Izvršnog odbora 23.01.2016. godine.

16. KRATKOROČNA POTRAŽIVANJA

U Bilansu stanja su iskazana kratkoročna potraživanja, plasmani, gotovina, porez na dodatu vrednost i aktivna vremenska razgraničenja u iznosu od 806.677 hiljada dinara koja se sastoje od sledećih pozicija:

		(u hiljadama dinara)
• kupci – matična i zavisna pravna lica		540.640
• kupci u zemlji.....		196
• kupci u inostranstvu.....		-
• ispravka vrednosti potraživanja od kupaca		-
• potraživanja iz specifičnih poslova		-
• druga potraživanja		1.350
• kratkoročni finansijski plasmani		262.079
• gotovinski ekvivalenti i gotovina		2.409
• PDV		3
• Aktivna vremenska razgraničenja		-
• Ukupno potraživanja.....		806.677

17. DATI AVANSI**PREGLED DATIH AVANSA 2015. GODINE**

Redni broj	Naziv pravnog lica	Mesto	Iznos avansa	Godina uplate
1	Narodna banka Srbije	Beograd	900,00	2015
2	-			
	Ukupno			

STAROSNA STRUKTURA DATIH AVANSA

(u hiljadama dinara)

Red. broj	Naziv starosne grupe	Iznos	% učešća
1	Dati avansi u tekućoj godini	1	100
2	Dati avansi stari od 1 do 2 godine	-	-
3	Dati avansi stari od 2 do 3 godine	-	-
4	Dati avansi stariji od 3 godine	-	-
	UKUPNO AVANSI PO BILANSU	1	100

18. KUPCI

U Bilansu stanja je iskazan neto iznos potraživanja od kupaca u iznosu od 479.593 hiljada dinara.

19. POTRAŽIVANJA OD KUPACA U ZEMLJI

U skladu sa članom 20. stav 2. Zakona o računovodstvu i reviziji, privredno društvo je dostavilo dužnicima spisak neplaćenih računa (Obrazac IOS) sa stanjem na dan 30.11.2015. godine. Usaglašavanje stanja je vršeno sa svim kupcima, osim sa kupcima koji nisu imali promet u tekućoj godini i sa kupcima koji su brisani iz Registra Agencije za privredne registre.

Od ukupnog broja poslanih obrazaca IOS:

- u saglašeno je 9, odnosno 100 %;
- nije usaglašeno ..., odnosno %, jer kupci nisu vratili overene obrasce IOS;
- nije usaglašeno/..., odnosno .../.....%, jer kupci koji su tuženi i kojima su obrasci IOS slati poštom nisu te obrasce overili i vratili.

20. POTRAŽIVANJA OD KUPACA U INOSTRANSTVU

Koncern «Petar Drapšin» a.d. Mladenovac

Napomene uz finansijske izveštaje

Na računu 20500 – Potraživanja od kupaca u inostranstvu po osnovu izvoza sopstvenih proizvoda, odnosno robe i usluga, na dan 31.12.2015. godine su iskazana u iznosu od/..... evra.

21. STAROSNA STRUKTURA POTRAŽIVANJA OD KUPACA U ZEMLJI

(u hiljadama dinara)

Red. broj	Naziv starosne grupe	Iznos	% učešća
1	Potraživanja od kupaca koja nisu dospela za naplatu	8.129	1,50
2	Potraživanja od kupaca čiji je rok protekao do tri meseca	8.559	1,58
3	Potraživanja od kupaca čiji je rok naplate protekao od tri do šest meseci	17.595	3,25
4	Potraživanja od kupaca čiji je rok naplate protekao od šest meseci do jedne godine	45.152	8,35
5	Potraživanja od kupaca čiji je rok naplate protekao od jedne do dve godine	78.855	14,58
6	Potraživanja od kupaca čiji je rok naplate protekao od dve do tri godine	79.811	14,76
7	Potraživanja od kupaca čiji je rok naplate stariji od tri godine	302.735	55,98
8	UKUPNO POTRAŽIVANJA OD KUPACA U ZEMLJI	540.836	100,00

Potraživanja od kupaca u zemlji starija od godinu dana iznose hiljada dinara, što znači da je naplativost ovog iznosa dosta neizvesna.

22. USAGLAŠENOST POTRAŽIVANJA OD KUPACA U ZEMLJI

Opis	Broj kupaca	Vrednost u hiljadama dinara
a) Kupci sa saldnom (b + c + d = a)	9	540.836
b) Usaglašeno 100%	9	540.836
c) Usaglašeno delimično	-	-
d) Nije usaglašeno	-	-

23. POTRAŽIVANJA OD ZAPOSLENIH

Potraživanja od zaposlenih u iznosu od 4 hiljade dinara uglavnom se odnose na:

POTRAŽIVANJA OD ZAPOSLENIH – SPECIFIKACIJA k-ta 221

(u hiljadama dinara)

Red. broj	Opis konta	Konto	STANJE 31.12.2015.
1	Akontacije za službena putovanja u dinarima	2210	4
2	Ostala potraž. – odl. plać. iz l.d	2218	-
3	Zajam od fonda - minimalac	22191	-
	UKUPNO	221	4

24. OSTALA POTRAŽIVANJA

Ostala potraživanja (podgrupa računa 225) odnose se na:

– potraživanja od fondova po osnovu isplaćenih naknada zaposlenima za bolovanja preko 30 dana u iznosu od 0 hiljada dinara;

Ostala potraživanja u iznosu od 1.346 hiljada dinara se odnose na:

(u hiljadama dinara)

Red. broj	Opis konta	Konto	Stanje 31.12.2015.
1	Ostala potraživanja od fondova	2250	1.346
	UKUPNO	225	1.346

25. KRATKOROČNI FINANSIJSKI PLASMANI

Kratkoročni finansijski plasmani obuhvataju:

Koncern «Petar Drapšin» a.d. Mladenovac

Napomene uz finansijske izveštaje

– kratkoročne kredite i plasmane – matična i zavisna pravna lica	262.079
– kratkoročne kredite i plasmane – ostala povezana pravna lica	-
– kratkoročne kredite u zemlji i dr.	-

26. GOTOVINSKI EKVIVALENTI I GOTOVINA

Na rednom broju 0068 (oznaka za AOP) u Bilansu stanja su iskazan gotovinski ekvivalenti i gotovina u iznosu od 2.409 hiljada dinara i sastoje se od sledećih pozicija:

(u hiljadama dinara)

	2015.	2014.
Žiro i tekući računi	3	17.500
Ostala novčana sredstva	2.406	2.406
UKUPNO GOTOVINSKI EKVIVALENTI I GOTOVINA	2.409	19.906

27. POREZ NA DODATU VREDNOST I AKTIVNA VREMENSKA RAZGRANIČENJA

U Bilansu stanja na rednom broju 0069 (oznaka za AOP) koja se odnosi na PDV je iskazan iznos od 3 hiljade dinara i sastoji se od sledećih pozicija:

(u hiljadama dinara)

• PDV u primljenim fakturama po opštoj stopi	-
• PDV u primljenim fakturama po posebnoj stopi	-
• potraživanja za više plaćen PDV	3
• UKUPNO	3

U Bilansu stanja na rednom broju 0070 (oznaka za AOP) koja se odnosi na AVR je iskazan iznos od 0 hiljada dinara.

28. KAPITAL I PROMENE NA KAPITALU

Prema rešenju Agencije za privredne registre BD.205594 upisani i uplaćeni kapital je preveden na dan uplate sa RSD u EUR i iznosi 17.782.949,36 EUR.

29. OSNOVNI I OSTALI KAPITAL

(u hiljadama dinara)

	2015.	2014.
Akcijski kapital	1.404.853	1.404.853
Ostali osnovni kapital	5.139	5.139
UKUPNO	1.409.992	1.409.992

Struktura akcijskog kapitala na dan 31.12.2015. godine:

	Broj akcija	Vrednost (RSD)	Učešće u%
1. Akcionarski Fond a.d. Beograd	1.060.545	530.272.500,00	37,75
2. Fond za razvoj Republike Srbije	532.504	266.252.000,00	18,95
3. Republički Fond za PIO	220.519	110.259.500,00	7,85
4. Republika Srbija	72.243	36.121.500,00	2,57
5. Akcionari - fizička lica	923.895	461.947.500,00	32,88
Ukupno:	2.809.706	1.404.853.000,00	100,00

30. GUBITAK

Gubitak predstavlja ispravku vrednosti kapitala i može se prikazati na sledeći način:

(u hiljadama dinara)

	2015.	2014.
Gubitak ranijih godina	1.185.868	1.056.973
Gubitak tekuće godine	75.086	128.895
UKUPNO	1.260.954	1.185.868

Konzern «Petar Drapšin» a.d. Mladenovac
Napomene uz finansijske izveštaje

U toku 2015. godine gubitak je povećan za 75.086 hiljade dinara. Izveštaj o promenama na kapitalu je sastavljen u skladu sa Pravilnikom o obrascima i sadržini pozicija u obrascima finansijskih izveštaja za preduzeća, zadruge i preduzetnike.

31. OBAVEZE

U Bilansu stanja su iskazane obaveze koje se sastoje od sledećih pozicija:

(u hiljadama dinara)

• dugoročna rezervisanja.....	-
• dugoročne obaveze	50.647
• kratkoročne obaveze.....	1.804.677
• UKUPNO	1.855.324

32. DUGOROČNE OBAVEZE

(u hiljadama dinara)

• dugoročni krediti u zemlji.....	50.647
• UKUPNE DUGOROČNE OBAVEZE.....	50.647

33. KRATKOROČNE OBAVEZE

Kratkoročne obaveze u Bilansu stanja su iskazane u iznosu od 1.804.677 hiljada dinara i sastoje se od sledećih pozicija:

(u hiljadama dinara)

	2015.	2014.
Kratkoročne pozajmice – povezana pravna lica	-	-
Kratkoročni krediti u zemlji	556.241	864.423
Kratkoročni krediti u inostranstvu	23.179	23.179
Ostale kratkoročne finansijske obaveze	-	-
Dobavljači u zemlji	948.700	848.974
Dobavljači – matična i zavisna pravna lica u zemlji	621	-
Dobavljači u zemlji – otpust duga	11.638	11.638
Ostale obaveze iz specifičnih poslova	315	315
Obaveze za neto zarade i naknade zarada, osim naknada zarada koje se refundiraju	-	-
Obaveze za poreze na zarade i naknade zarada na teret zaposlenog	38.913	36.816
Obaveze za doprinose na zarade na teret zaposlenog	49.086	43.067
Obaveze za poreze i doprinose na zarade i naknade zarada na teret poslodavca	46.620	41.333
Obaveze za neto naknade zarada koje se refundiraju	-	-
Obaveze za poreze i doprinose na naknade zarada na teret zaposlenog koje se refundiraju	751	746
Obaveze za poreze i doprinose na naknade zarada na teret poslodavca koje se refundiraju	504	382
Obaveze za poreze i doprinose – otpust duga 459	13.124	13.124
Obaveze prema zaposlenima 463	35.815	42.816
Obaveze prema članovima upravnog i nadzornog odbora	6.399	5.238
Obaveze po ug. za priv. i povr. poslove	2.173	-
Ostale obaveze	905	816
Obaveze za PDV po izdatim fakturama po opštoj stopi	-	-
Obaveze za PDV po osnovu prodaje za gotovinu	-	-
Obaveze za porez na promet i akcize	1.947	1.947
Obaveze za carine i druge dažbine	17.418	16.615
Ostale obaveze za poreze, doprinose i druge dažbine	19.206	17.073
Ostala PVR	31.122	31.122
UKUPNE KRATKOROČNE OBAVEZE	1.804.677	1.999.624

34. KRATKOROČNE FINANSIJSKE OBAVEZE

Na rednom broju 0446 (oznaka za AOP) u Bilansu stanja - Kratkoročni krediti i zajmovi u zemlji je iskazan iznos od 556.241 hiljada dinara i sastoji se od sledećih pozicija:

(iznosi u dinarima)

Kratkoročne obaveze	Srednji kurs NBS 31.12.2015.	EUR	RSD
Fond za razvoj - subvencije	121,6261	3.797.793,76	461.910.843,65
Fond za razvoj - subvencija - otpust	121,6261	0	0
Beobanka - otpust	121,6261	83.852,53	10.198.656,72
Beogradska banka - otpust	121,6261	152.827,88	18.587.859,13
Fond za razvoj - Ugovor 411-498/06	121,6261	318.016,40	38.679.094,51
Fond PIO - Ugovor 411-66/08	121,6261	193.893,30	23.582.486,01
Fond za razvoj Ugovor 416-51/10	121,6261	26.990,01	3.282.689,67
Pozajmice - povezana pravna lica	121,6261	0,00	0
UKUPNO Kratkoročni krediti	121,6261	4.573.373,89	556.241.629,69

35. OBAVEZE IZ POSLOVANJA

Obaveze iz poslovanja na dan 31.12.2015. imaju sledeću strukturu:

(u hiljadama dinara)

Podgrupa računa	Opis	Saldo u RSD 31.12.2015.
435	Obaveze prema dobavljačima u zemlji	948.700
439	Ostale obaveze iz poslovanja	11.638
	Ukupno	960.338

36. DOBAVLJAČI U ZEMLJI SA VEĆIM SALDOM

U Bilansu stanja obaveze prema dobavljačima na rednom broju 0451 (oznaka za AOP) iskazan je iznos od hiljada dinara.

37. STAROSNA STRUKTURA OBAVEZA PREMA DOBAVLJAČIMA U ZEMLJI

Starosna struktura obaveza prema dobavljačima u zemlji data je u tabeli koja sledi.

(u hiljadama dinara)

Red. broj	Pozicija starosne strukture dobavljača	Iznos	%
1	Obaveze prema dobavljačima koje nisu dospele	6.486	0.68
2	Neisplaćene obaveze do tri meseca	20.094	2.12
3	Neisplaćene obaveze od tri meseca do godinu dana	74.199	7.82
4	Neisplaćene obaveze od jedne godine do dve godine	104.920	11.05
5	Neisplaćene obaveze od dve godine do tri godine	103.526	10.90
6	Neisplaćene obaveze starije od tri godine	640.096	67.43
	UKUPNO	949.321	100

Obaveze prema dobavljačima u zemlji starije od godinu dana iznose hiljada dinara.

38. STAROSNA STRUKTURA OBAVEZA PREMA DOBAVLJAČIMA U INOSTRANSTVU

Starosna struktura obaveza prema dobavljačima u inostranstvu data je u tabeli koja sledi.

(u hiljadama dinara)

Red. broj	Pozicija starosne strukture dobavljača	Iznos	%
1	Obaveze prema dobavljačima koje nisu dospele	-	-
2	Neisplaćene obaveze do tri meseca	-	-
3	Neisplaćene obaveze od tri meseca do godinu dana	-	-
4	Neisplaćene obaveze od jedne godine do dve godine	-	-
5	Neisplaćene obaveze od dve godine do tri godine	-	-
6	Neisplaćene obaveze starije od tri godine	-	-
	UKUPNO	-	-

Obaveze prema dobavljačima u inostranstvu starije od godinu dana iznose/..... hiljada dinara.

39. USAGLAŠENOST SA DOBAVLJAČIMA U ZEMLJI

Usaglašenost sa dobavljačima u zemlji je data u pregledu koji sledi.

(u hiljadama dinara)

	Broj dobavljača	Iznos
1. Dobavljači sa saldom	24	949.321
2. Usaglašeno 100%	22	949.240
3. Delimično usaglašeno	-	-
4. Neusaglašeno	2	81

40. USAGLAŠENOST SA DOBAVLJAČIMA U INOSTRANSTVU

Usaglašenost sa dobavljačima u inostranstvu je data u pregledu koji sledi.

(u hiljadama dinara)

	Broj dobavljača	Iznos
1. Dobavljači sa saldom		
2. Usaglašeno 100%		
3. Delimično usaglašeno		
4. Neusaglašeno		

41. OSTALE KRATKOROČNE OBAVEZE

Na rednom broju 0459 (oznaka za AOP) u Bilansu stanja iskazane su ostale kratkoročne obaveze u iznosu od 194.605 hiljada dinara, a sastoje se od:

(u hiljadama dinara)

	2015.	2014.
Ostale obaveze iz specifičnih poslova 4496	315	315

Napomene uz finansijske izveštaje

Obaveze za neto zarade i naknade zarada, osim naknada zarada koje se refundiraju	-	-
Obaveze za poreze na zarade i naknade zarada na teret zaposlenog 4510	38.913	36.816
Obaveze za doprinose na zarade na teret zaposlenog 452	49.086	43.067
Obaveze za poreze i doprinose na zarade i naknade zarada na teret poslodavca 453	46.620	41.333
Obaveze za neto naknade zarada koje se refundiraju	-	-
Obaveze za poreze i doprinose na naknade zarada na teret zaposlenog koje se refundiraju 455	751	746
Obaveze za poreze i doprinose na naknade zarada na teret poslodavca koje se refundiraju 456	504	382
Obaveze za poreze i doprinose – otpust duga 459	13.124	13.124
Obaveze prema zaposlenima 463	35.815	42.816
Obaveze prema članovima upravnog i nadzornog odbora 464	6.399	5.238
Obaveze prema fizičkim licima za naknade po ugovorima 465	2.173	-
Ostale obaveze 469	905	816
UKUPNE OSTALE KRATKOROČNE OBAVEZE	194.605	184.653

Obaveze za neto zarade zaposlenih i ostale naknade su ukalkulisane za 2015. godinu.

42. OBAVEZE PO OSNOVU PDV I OSTALI JAVNI PRIHOD I PASIVNA VREMENSKA RAZGRANIČENJA

U Bilansu stanja na rednom broju 0460 (oznaka za AOP) obaveze po osnovu PDV-a iznose 0 hiljada dinara, na rednom broju 0461 (oznaka za AOP) obaveze za ostale poreze, doprinose i druge dažbine iznose 38.571 hiljada dinara i na rednom broju 0462 (oznaka za AOP) pasivna vremenska razgraničenja iznose 31.122 hiljada dinara.

(u hiljadama dinara)

	2015.	2014.
Obaveze za PDV po izdatim fakturama po opštoj stopi	-	-
Obaveze za PDV po osnovu prodaje za gotovinu	-	-
Obaveze za porez na promet i akcize	1.947	1.947
Obaveze za carine i druge dažbine	17.418	16.615
Ostale obaveze za poreze, doprinose i druge dažbine	19.206	17.073
Ostala PVR	31.122	31.122
UKUPNO	69.693	66.757

43. OBRAČUN PDV

Društvo vodi dvostruku evidenciju obračuna i plaćanja PDV, i to preko knjige ulaznih i izlaznih računa i knjigovodstvene evidencije na grupama računa 27 i 47.

U nastavku je dat tabelarni pregled obračuna PDV.

Prihodi za 2015. godinu i plaćeni PDV

(u hiljadama dinara)

Opis	Prihod 20%	PDV 20%	Prihod 8%	PDV 8%	Obračunati PDV
Maloprodaja					
Usluge					
Veleprodaja	76.342	15.268			15.268
Ukupno	76.342	15.268			15.268
Manjkovi					
Prihod od izvoza robe – oslobođeno plaćanja PDV					
UKUPNO	76.342	15.268			15.268

44. SUDSKI SPOROVI

I. Privredno društvo ima par sudskih sporova sa zaposlenima i bivšim zaposlenima, po osnovu neizmirenih potraživanja iz radnog odnosa.

45. ZALOGE I HIPOTEKE

Redni broj	Naziv objekta	Bliže odredište	Upisana hipoteka
1	Upravna zgrada - zgrada poslovnih usluga	Mladenovac, Kralja Petra I 34, LN 4774	DA
2	Hala Kokilne livnice	Mladenovac, Kralja Petra I 34, LN 4774	DA
3	Hala za proizvodnju Al legura	Mladenovac, Kralja Petra I 34, LN 4774	DA
4	Hala livnice "Pesak"	Mladenovac, Kralja Petra I 34, LN 4774	DA
5	Hotel za samce	Mladenovac, Kralja Petra I 15, LN 4603	DA
6	Restoran	Mladenovac, Kralja Petra I 15, LN 4606	DA
7	Hala Alatnice	Mladenovac, Kralja Petra I 34, LN 4774	DA

Mladenovac

Dana 31.03.2016.

Za privredno društvo

I OPŠTI PODACI

1	Poslovno ime	Koncern "Petar Drapšin" a. d. Mladenovac
	Sedište i adresa	Kralja Petra I 34, 11400 Mladenovac
	PIB	101962787
2	E-mail, web site	drapsin@EUnet.rs, www.drapsin.co.rs
3	Broj i datum rešenja upisa u registar privrednih subjekata	BD 82475 - 30.06.1999.
4	Delatnost (sifra i opis)	6420 - Delatnost holding kompanija
5	Broj zaposlenih (prosecan broj 2015)	345
6	Broj akcionara (na dan 31.12.2015.)	2.667

7 Deset najvećih akcionara			
Redni broj	Ime i prezime (poslovno ime)	Broj akcija na dan 31.12.2015.	Ucesce u osnovnom kapitalu na dan 31.12.2015. (u %)
1)	Akcionarski fond a.d. Beograd	1.060.545	37,60819
2)	Fond za razvoj Republike Srbije	532.504	18,88323
3)	PIO Fond RS	220.519	7,81987
4)	Republika Srbija	72.243	2,56182
5)	Janković Vlada	1.024	0,03631
6)	Radovanović Darinka	944	0,03348
7)	Milivojević Miodrag	912	0,03234
8)	Stevanović Mijodrag	896	0,03177
9)	Popović Ružica	784	0,02780
10)	Nikolić Milica	768	0,02723

8	Vrednost osnovnog kapitala (u hiljadama dinara)	1.409.992
---	---	-----------

9	Broj izdatih akcija	2.809.706
	Broj izdatih akcija - obicne	2.809.706
	ISIN broj	RSPTDRE43171
	CIF kod	ESVUFR
	Broj izdatih akcija - prioritetne	-

10 Podaci o zavisnim drustvima		
Redni broj	Poslovno ime	Sediste i poslovna adresa
1	Fabrika odlivaka u metalnim kalupima d.o.o.	Kralja Petra I 34, 11400 Mladenovac
2	Zaštitna radionica Drapšin d.o.o.	Kralja Petra I 34, 11400 Mladenovac
3	Fabrika cilindarskih sklopova - M d.o.o.	Kralja Petra I 34, 11400 Mladenovac
4	Fabrika otkovaka d.o.o.	Kralja Petra I 34, 11400 Mladenovac
5	Fabrika alata d.o.o.	Kralja Petra I 34, 11400 Mladenovac
6	Fabrika za proizvodnju opreme, održavanje i er	Kralja Petra I 34, 11400 Mladenovac
7	Standard plus d.o.o.	Kralja Petra I 15, 11400 Mladenovac
8	Eksport Import d.o.o.	Kralja Petra I 34, 11400 Mladenovac
9	Fabrika motorskih delova Žabari	Planjanski put bb, Žabari

11	Poslovno ime sediste i poslovna adresa revizorske kuce koja je revidirala poslednji finansijski izvestaj	FINODIT D.O.O. BEOGRAD, Imotska br. 1, Beograd
----	--	--

12	Naziv organizovanog trzista na koje su ukljucene akcije	BEOGRADSKA BERZA - Novi Beograd, Omladinskih Brigada 1
----	---	--

II PODACI O UPRAVI

1. Članovi uprave (na dan 31.12.2015.) - Izvršni odbor

Redni broj	Ime, prezime i prebivalište	Obrazovanje, sadašnje zaposlenje (poslovno ime firme i radno mesto), članstvo u upravnim odborima drugih društava	Isplaćeni neto iznos naknade	Broj i procenat akcija koje poseduju u akcionarskom društvu
1	Petar Milovanović, Jagnjilo	diplomirani mašinski inženjer, <i>Koncern "PDM" a.d.</i> , generalni direktor, ne	-	-
2	Nenad Nikolić, Mladenovac	diplomirani ekonomista, <i>Koncern "PDM" a.d.</i> , izvršni direktor za ekonomsko-finansijske i opšte poslove, ne	-	224 (0,00797%)
3	Vladimir Spasojević, Mladenovac	diplomirani mašinski inženjer, <i>Koncern "PDM" a.d.</i> , izvršni direktor za proizvodnju, ne	-	352 (0,01253%)
4	Slavomir Avramović, Mladenovac	diplomirani mašinski inženjer, <i>Koncern "PDM" a.d.</i> , izvršni direktor za razvoj, ne	-	208 (0,00740%)
5				
6				
7				
8				
9				
10				

2. Članovi Nadzornog odbora (na dan 31.12.2015.)

Redni broj	Ime, prezime i prebivalište	Obrazovanje, sadašnje zaposlenje (poslovno ime firme i radno mesto) članstvo u upravnim odborima drugih društava	Isplaćeni neto iznos naknade	Broj i procenat akcija koje poseduju u akcionarskom
1	Zoran Radosavljević, Beograd	diplomirani mašinski inženjer, <i>IMR</i>	-	-
2	Ljiljana Novaković, Mladenovac	diplomirani pravnik, <i>Dijamant Mineral</i>	-	160 (0,00569%)
3	Miroslav Tasić, Mladenovac	diplomirani ekonomista,	-	-
4				
5				
6				
7				

3. Kodeks ponašanja u pisanoj formi

Društvo nema usvojeni kodeks ponašanja

III PODACI O POSLOVANJU DRUŠTVA

1	Izveštaj uprave o realizaciji usvojene poslovne politike sa navodjenjem slicaja i razloga za odstupanje i drugim nacelnim pitanjima koja se odnose na vodjenje poslova	UPRAVA JE KONSTATOVALA DA SE POSLOVANJE OBAVLJALO U SKLADU SA USVOJENOM POSLOVNOM POLITIKOM
---	--	---

2. Analiza ostvarenih prihoda, rashoda i rezultata poslovanja i racio analiza

2.1.	Analiza prihoda					
	Opis	Iznos (u hiljadama dinara)				%
		% učešća				
	Prihodi :	2015.	2014.	2015.	2014.	2015/2014 (indeks)
	Poslovni prihodi	76.719	71.411	92,76	100,00	107,43
	Finansijski prihodi	5.955	0	7,20	0,00	-
	Ostali prihodi	30	0	0,04	0,00	-
	Ukupno	82.704	71.411	100,00	100,00	115,81
	Prihodi od prodaje (delatnosti)					
	Prihod od prodaje robe	346	129	0,45	0,18	268,22
	Prihod od prodaje proizvoda i usluga	75.995	70.569	99,55	99,82	107,69
	Ukupno	76.341	70.698	100,00	100,00	107,98
	Prihodi od prodaje (tržišta)					
	Prodaja u zemlji	76.341	70.698	100	100	107,98
	Prodaja u inostranstvu	0	0	0	0	-
	Ukupno	76.341	70.698	100,00	100,00	107,98

2.2.	Analiza rashoda					
	Opis	Iznos (u hiljadama dinara)				%
		% učešća				
	Rashodi :	2015.	2014.	2015.	2014.	2015/2014 (indeks)
	Poslovni rashodi	119.793	141.853	75,92	70,83	84,45
	Finansijski rashodi	36.765	49.915	23,30	24,92	73,66
	Ostali rashodi	1.235	8.500	0,78	4,24	14,53
	Ukupno	157.793	200.268	100,00	100,00	78,79
	Poslovni rashodi					
	Troskovi materijala	1.614	1.303	1,38	0,92	123,87
	Troškovi goriva i energije	60.025	67.660	51,30	47,92	88,72
	Troskovi zarada naknada zarada i ostali licni	42.033	50.171	35,92	35,53	83,78
	Troškovi proizvodnih usluga	9.853	18.933	8,42	13,41	52,04
	Troskovi amortizacije	1.284	1.396	1,10	0,99	91,98
	Nematerijalni troškovi	2.203	1.728	1,88	1,22	127,49
	Ukupno	117.012	141.191	100,00	100,00	82,87

2.3.	Analiza rezultata poslovanja			
	Opis	Iznos (u hiljadama dinara)		%
	Rezultat poslovanja	2015.	2014.	2015/2014 (indeks)
	Poslovni dobitak/gubitak	-43.074	-70.442	61,15
	Finansijski dobitak/gubitak	-30.810	-49.915	61,72
	Ostali dobitak/gubitak	-1.205	-8.500	14,18
	Dobitak/gubitak pre oporezivanja	-75.089	-128.885	58,26
	Porez na dobit	-	-	-
	Neto dobitak/gubitak	-75.086	-128.895	58,25

2.4.	Racio analiza i analiza pokazatelja poslovanja			
	Opis	Racio analiza		%
	Rezultat poslovanja	2015.	2014.	2015/2014 (indeks)
	Prinos na ukupan kapital (dobitak iz redovnog poslovanja pre oporezivanja / kapital)	-	-	-
	Prinos na imovinu (poslovni dobitak / poslovna imovina)	-	-	-
	Neto prinos na sopstveni kapital (neto dobitak / kapital)	-	-	-
	Stepen zaduzenosti (dugorocna rezervisanja i obaveze / ukupna pasiva)	2,22	-	-
	I stepen likvidnosti (gotovinski ekvivalent i gotovina / kratkorocne obaveze)	0,13	1,00	13,41
	II stepen likvidnosti (kratkoročna potraživanja plasmani i gotovina / kratkorocne obaveze)	44,70	37,19	120,19

		Iznos (u hiljadama dinara)		%
		2015.	2014.	2015/2014 (indeks)
	Neto obratni kapital (obratna imovina (bez odlozenih poreskih sredstava) - kratkorocne obaveze)	-997.751	-1.254.293	79,55

2.3.	Analiza rezultata poslovanja			
	Opis	2015.	2014.	2015/2014 (indeks)
	Isplacena dividenda po akciji	-	-	-

3. Glavni kupci, dobavljači i segmenti

Preduzeće ne može izdvojiti segmente u skladu sa MRS 14.

	Iznos (u hiljadama dinara)		%	
	Glavni kupci (sa stanovišta prihoda)	2015.	2014.	2015/2014 (indeks)
1	JKP MLADENOVAC	175	154	113,64

Mogu se navesti kupci koji ucestviju u ukupnom prihodu drustva npr. vise od 10%. Utvrđuje se koliko je tacno prihoda ostvareno od kupaca a ne uzima se saldo na kraju godine. Takodje ne uzima se ni dugovni promet kupaca za godinu zbog toga sto je taj iznos kod domacih kupaca najcesce ukljucen PDV a kod stranih eventualne kursne razlike, vec se mora utvrditi ostvareni prihod

	Iznos (u hiljadama dinara)		%	
	Glavni dobavljači (sa stanovišta učešća u dobiti)	2015.	2014.	2015/2014 (indeks)
1	ELEKTRODISTRIBUCIJA BEOGRAD	0	72	0,00
2	EPS SNABDEVANJE	87.135	75.533	115,36
3	JKP MLADENOVAC	9.056	18.553	48,81
4	SRBIJAGAS	2.523	7.649	32,98
5	TELENOR	903	888	101,69

Mogu se navesti dobavljači koji ucestvuju u ukupnim obavezama drustva prema dobavljacima vise od određenog procenta. Npr. vise od 10%. Uzima se stanje obaveza na dan 31.12.

4. Promene bilansnih vrednosti

Bilansna pozicija	Iznos (u hiljadama dinara)			Razlog promene
	2015.	2014.	2015/2014 (indeks)	
Nematerijalna ulaganja	0	0	-	-
Dugorocni finansijski plasmani	#####	1.405.684	100,00	-
Kratkorocna potrazivanja plasmani i gotovina	806.674	743.651	108,47	Zbog povećanja potraživanja od kupaca u zemlji - matična i zavisna pravna lica, drugih potraživanja i gotovinskih
Kratkorocne obaveze	#####	1.999.624	90,25	
Neto gubitak	75.086	128.895	58,25	

5	Informacije o stanju (broj u %) sticanju, prodaji i ponistenju sopstvenih akcija	
---	--	--

6	Iznos nacin formiranja i upotreba rezervi u poslednje dve godine	
---	--	--

IV - OPIS OČEKIVANOG RAZVOJA DRUŠTVA, PROMENAMA U POSLOVNIM POLITIKAMA DRUŠTVA, KAO I GLAVNOG RIZIKA U

1.	Opis ocekivanog razvoja drustva u narednom periodu	<p>OCEKIVAN RAZVOJ DRUSTVA U NAREDNOM PERIODU PROIZILAZI IZ VIZIJE, POLITIKE KVALITETA I STRATESKOG PLANA I TO SU:</p> <p>- Pokretanje stečajnog postupka zbog neuspešnog okončanja postupka privatizacije</p>
----	--	--

2.	Promena poslovnih politika	NIJE BILO PROMENA POSLOVNIH POLITIKA
----	----------------------------	--------------------------------------

3.	Glavni rizici pretnje kojima je privredno društvo izloženo	1. Nedostatak obrtnih sredstava i nemogućnost direktnog snabdevanja kod proizvođača 2. Visok stepen neiskorišćenih kapaciteta u odnosu na raspoložive 3. Stara oprema i tehnologija 4. Neuspešno okončanje procesa privatizacije
----	--	---

V - OPIS SVIH VAŽNIJIH DOGAĐAJA KOJI SU NASTUPILI NAKON ISTEKA POSLOVNE GODINE ZA KOJU SE IZVEŠTAJ PRIPREMA

1.	Bitni poslovni događaji koji su se desili od dana bilansiranja do dana podnošenja izveštaja	Privatizacija, preuzimanjem dela nepokretne i pokretne imovine, koja se nalazila u sastavu nekoliko zavisnih društava Koncerna (Fabrika otkovaka, Fabrika odlivaka u metalnim kalupima, Zaštitna radionca ..)
----	---	---

2.	Slučajevi u kojima postoji neizvesnost naplate potraživanja iskazanih kao naplativa 31.12. ili mogućih budućih troškova koji mogu značajno uticati na finansijsku poziciju društva	-
----	--	---

3.	Naplatena otpisana ili ispravljena potraživanja	-
----	---	---

4.	Sudki sporovi izgubljeni nakon isteka poslovne godine	Postoji manji broj sudskih sporova koji su još u toku.
----	---	--

5.	Ostale bitne promene podataka sadržanih u prospektu a koji nisu napred navedeni	NEMA BITNIH PROMENA U ODNOSU NA PODATKE SADRŽANE U PROSPEKTU
----	---	--

VI - ZNAČAJNI POSLOVI SA POVEZANIM LICIMA

1.	Prodaja proizvoda povezanim licima	-
----	------------------------------------	---

2.	Prodaja osnovnih sredstava povezanim licima	-
----	---	---

VII - AKTIVNOSTI U OBLASTI ISTRAŽIVANJA I RAZVOJA

1.	Ulaganje u istraživanje i razvoj osnovne delatnosti informacije tehnologije i ljudske resurse	2015.	2014.	2015/2014 (indeks)
	Ulaganje u ispitivanje novih proizvoda	-	-	-
	Ulaganje u razvoj softvera za marketingt	-	-	-



KONCERN
Petar Drapšin A.D

MLADENOVAC

Kralja Petra I 34, 11400 Mladenovac, Serbia

Tel +381 11 8231-181; FAX 8231-899, PIB 101962787; Mat.br. 07093519; šifra delatnosti 6420



TELEFON: +381 11/8231-181

Tel/Fax: +381 11/8231-899

KONCERN PETAR DRAPŠIN-AD

Broj 07-342

Datum 15 APR 2016

MLADENOVAC u Kralja Petra I 34
Mladenovac, 15 April 2016

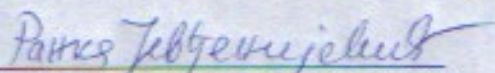
U skladu sa članom 50.Stav 2. tač3. Zakona o tržištu kapitala (sl gl 31/2011) lica odgovorna za sastavljanje finansijskih izveštaja Koncerna „Petar Drapšin“ a. d. Mladenovac, MB: 07093519 daju:

IZJAVU:

Prema našem vlastitom uverenju i najboljem saznanju, godišnji finasijski izveštaj za 2015-tu godinu sastavljen uz primenu odgovarajućih međunarodnih standarda finasijskog izveštavanja daje istinite i objektivne podatke o imovini, obavezama, finasijskom položaju i poslovanju, dobitima i gubicima, tokovima gotovine i promenama na kapitalu.


Potpisnici ove izjave prihvataju odgovornost za sadržaj godišnjeg finasijskog izveštaja.

Koncern „Petar Drapšin“ a. d. Mladenovac


Ranka Jevdenijević, šef računovodstva



generalni direktor


Petar Milovanović, dipl. ing.



KONCERN
Petar Drapšin A.D



MLADENOVAC

Kralja Petra I 34, 11400 Mladenovac, Serbia

Tel +381 11 8231-181; FAX 8231-899, PIB 101962787; Mat.br. 07093519; šifra delatnosti 6420

TELEFON: +381 11/8231-181
Tel/Fax: +381 11/8231-899

Mladenovac, 15 April 2016

I Z J A V A

KONCERN PETAR DRAPŠIN AD

Broj 07-341


Datum 15 APR 2016

MLADENOVAC ul. Kralja Petra I 34

Do sastavljanja Godišnjeg izveštaja nisu usvojeni Finansijski izveštaji za 2015. godinu.



Koncern „Petar Drapšin“ a. d.
generalni direktor


Petar Milovanović, dipl. ing.



KONCERN
Petar Drapšin A.D



MLADENOVAC

Kralja Petra I 34, 11400 Mladenovac, Serbia

Tel +381 11 8231-181; FAX 8231-899, PIB 101962787; Mat.br. 07093519; šifra delatnosti 6420

TELEFON: +381 11/8231-181
Tel/Fax: +381 11/8231-899

Mladenovac, 15 April 2016

I Z J A V A

KONCERN PETAR DRAPŠIN AD

Broj 07-340

Datum 15 APR 2016

MLADENOVAC ul. Kralja Petra I br. 34

Do sastavljanja Godišnjeg izveštaja nije doneta odluka o pokriću gubitka za 2015. godinu.



Koncern „Petar Drapšin” a. d.
generalni direktor


Petar Milovanović, dipl. ing.



KONCERN
Petar Drapšin A.D



MLADENOVAC

Kralja Petra I 34, 11400 Mladenovac, Serbia

Tel +381 11 8231-181; FAX 8231-899, PIB 101962787; Mat.br. 07093519; šifra delatnosti 6420

TELEFON: +381 11/8231-181
Tel/Fax: +381 11/8231-899

Mladenovac, 15 April 2016

I Z J A V A

KONCERN PETAR DRAPSIN AD

Broj 07-339


Datum 15 APR 2016

MLADENOVAC ul. Kralja Petra I 34, 11400

Do sastavljanja Godišnjeg izveštaja nije izvršena revizija Finansijskih izveštaja za 2015. godinu.



Koncern „Petar Drapšin“ a. d.
generalni direktor


Petar Milovanović, dipl. ing.