

Попуњава правно лице - предузетник

Матични број 07042230

Шифра делатности 141

ПИБ 100000717

Назив ПОЉОПРИВРЕДНА КОРПОРАЦИЈА БЕОГРАД АД ПАДИНСКА СКЕЛА

Седиште Падинска Скела, Индустијско насеље 66

БИЛАНС СТАЊА

на дан 31.12.2015. године

- у хиљадама динара -

Група рачуна, рачун	ПОЗИЦИЈА	АОП	Напомена број	Износ		
				Текућа година	Претходна година	
					Крајње стање 20__	Почетно стање 01.01.20__
1	2	3	4	5	6	7
	АКТИВА					
00	А. УПИСАНИ А НЕУПЛАЋЕНИ КАПИТАЛ	0001				
	Б. СТАЛНА ИМОВИНА (0003 + 0010 + 0019 + 0024 + 0034)	0002		55635920	30730013	0
01	І. НЕМАТЕРИЈАЛНА ИМОВИНА (0004 + 0005 + 0006 + 0007 + 0008 + 0009)	0003		708952	710948	0
010 и део 019	1. Улагања у развој	0004				
011, 012 и део 019	2. Концесије, патенти, лиценце, робне и услужне марке, софтвер и остала права	0005		708952	710948	
013 и део 019	3. Гудвил	0006				
014 и део 019	4. Остала нематеријална имовина	0007				
015 и део 019	5. Нематеријална имовина у припреми	0008				
016 и део 019	6. Аванси за нематеријалну имовину	0009				
02	ІІ. НЕКРЕТНИНЕ, ПОСТРОЈЕЊА И ОПРЕМА (0011 + 0012 + 0013 + 0014 + 0015 + 0016 + 0017 + 0018)	0010		52761219	27931912	0
020, 021 и део 029	1. Земљиште	0011		45435019	20206450	
022 и део 029	2. Грађевински објекти	0012		5565522	5683557	
023 и део 029	3. Постројења и опрема	0013		1722392	2003616	
024 и део 029	4. Инвестиционе некретнине	0014		34812	36626	
025 и део 029	5. Остале некретнине, постројења и опрема	0015				
026 и део 029	6. Некретнине, постројења и опрема у припреми	0016		3474	1663	
027 и део 029	7. Улагања на туђим некретнинама, постројењима и опреми	0017				
028 и део 029	8. Аванси за некретнине, постројења и опрему	0018				
03	ІІІ. БИОЛОШКА СРЕДСТВА (0020 + 0021 + 0022 + 0023)	0019		2035141	1958674	0
030, 031 и део 039	1. Шуме и вишегодишњи засади	0020		8033	8180	
032 и део 039	2. Основно стадо	0021		1254544	1347114	

Група рачуна, рачун	ПОЗИЦИЈА	АОП	Напомена број	Износ		
				Текућа година	Претходна година	
					Крајње стање 20__	Почетно стање 01.01.20__
1	2	3	4	5	6	7
037 и део 039	3. Биолошка средства у припреми	0022		772564	603380	
038 и део 039	4. Аванси за биолошка средства	0023				
04. осим 047	IV. ДУГОРОЧНИ ФИНАНСИЈСКИ ПЛАСМАНИ (0025 + 0026 + 0027 + 0028 + 0029 + 0030 + 0031 + 0032 + 0033)	0024		130608	128479	0
040 и део 049	1. Учешћа у капиталу зависних правних лица	0025		52205	52205	
041 и део 049	2. Учешћа у капиталу придружених правних лица и заједничком подухватима	0026		1576	1576	
042 и део 049	3. Учешћа у капиталу осталих правних лица и друге хартије од вредности расклопљиве за продају	0027		4189	3760	
део 043, део 044 и део 049	4. Дугорочни пласмани матичним и зависним правним лицима	0028				
део 043, део 044 и део 049	5. Дугорочни пласмани осталим повезаним правним лицима	0029				
део 045 и део 049	6. Дугорочни пласмани у земљи	0030				
део 045 и део 049	7. Дугорочни пласмани у иностранству	0031				
046 и део 049	8. Хартије од вредности које се држе до доспећа	0032				
048 и део 049	9. Остали дугорочни финансијски пласмани	0033		72638	70938	
05	V. ДУГОРОЧНА ПОТРАЖИВАЊА (0035 + 0036 + 0037 + 0038 + 0039 + 0040 + 0041)	0034		0	0	0
050 и део 059	1. Потраживања од матичног и зависних правних лица	0035				
051 и део 059	2. Потраживања од осталих повезаних лица	0036				
052 и део 059	3. Потраживања по основу продаје на робни кредит	0037				
053 и део 059	4. Потраживање за продају по уговорима о финансијском лизингу	0038				
054 и део 059	5. Потраживања по основу јемства	0039				
055 и део 059	6. Спорна и сумњива потраживања	0040				
056 и део 059	7. Остала дугорочна потраживања	0041				
288	В. ОДЛОЖЕНА ПОРЕСКА СРЕДСТВА	0042		65550	65550	
	Г. ОБРТНА ИМОВИНА (0044 + 0051 + 0059 + 0060 + 0061 + 0062 + 0068 + 0069 + 0070)	0043		3459378	3492677	0
Класа 1	I. ЗАЛИХЕ (0045 + 0046 + 0047 + 0048 + 0049 + 0050)	0044		3026908	2825628	0
10	1. Материјал, резервни делови, алат и ситан инвентар	0045		299859	336031	
11	2. Недовршена производња и недовршене услуге	0046		2301561	1931283	
12	3. Готови производи	0047		424851	557761	

Група рачуна, рачун	ПОЗИЦИЈА	АОП	Напомена број	Износ		
				Текућа година	Претходна година	
					Крајње стање 20__	Почетно стање 01.01.20__
1	2	3	4	5	6	7
13	4. Роба	0048		78	5	
14	5. Стална средства намењена продаји	0049				
15	6. Плаћени аванси за залихе и услуге	0050		559	548	
20	II. ПОТРАЖИВАЊА ПО ОСНОВУ ПРОДАЈЕ (0052 + 0053 + 0054 + 0055 + 0056 + 0057 + 0058)	0051		260156	515341	0
200 и део 209	1. Купци у земљи - матична и зависна правна лица	0052		38395	24940	
201 и део 209	2. Купци у иностранству - матична и зависна правна лица	0053				
202 и део 209	3. Купци у земљи - остала повезана правна лица	0054				
203 и део 209	4. Купци у иностранству - остала повезана правна лица	0055				
204 и део 209	5. Купци у земљи	0056		216907	485550	
205 и део 209	6. Купци у иностранству	0057		688	685	
206 и део 209	7. Остала потраживања по основу продаје	0058		4166	4166	
21	III. ПОТРАЖИВАЊА ИЗ СПЕЦИФИЧНИХ ПОСЛОВА	0059		37870	37390	
22	IV. ДРУГА ПОТРАЖИВАЊА	0060		10810	30155	
236	V. ФИНАНСИЈСКА СРЕДСТВА КОЈА СЕ ВРЕДНУЈУ ПО ФЕР ВРЕДНОСТИ КРОЗ БИЛАНС УСПЕХА	0061				
23 осим 236 и 237	VI. КРАТКОРОЧНИ ФИНАНСИЈСКИ ПЛАСМАНИ (0063 + 0064 + 0065 + 0066 + 0067)	0062		25864	6173	0
230 и део 239	1. Краткорочни кредити и пласмани - матична и зависна правна лица	0063		192	192	
231 и део 239	2. Краткорочни кредити и пласмани - остала повезана правна лица	0064				
232 и део 239	3. Краткорочни кредити и зајмови у земљи	0065		1020	1020	
233 и део 239	4. Краткорочни кредити и зајмови у иностранству	0066				
234, 235, 238 и део 239	5. Остали краткорочни финансијски пласмани	0067		24652	4961	
24	VII. ГОТОВИНСКИ ЕКВИВАЛЕНТИ И ГОТОВИНА	0068		26570	5584	
27	VIII. ПОРЕЗ НА ДОДАТУ ВРЕДНОСТ	0069				
28 осим 288	IX. АКТИВНА ВРЕМЕНСКА РАЗГРАНИЧЕЊА	0070		71200	72406	
	Д. УКУПНА АКТИВА = ПОСЛОВНА ИМОВИНА (0001 + 0002 + 0042 + 0043)	0071		59160848	34288240	0
88	Ђ. ВАНБИЛАНСНА АКТИВА	0072		22236866	21282664	

Група рачуна, рачун	ПОЗИЦИЈА	АОП	Напомена број	Износ		
				Текућа година	Претходна година	
					Крајње стање ____ 20__.	Почетно стање 01.01.20__.
1	2	3	4	5	6	7
	ПАСИВА					
	A. КАПИТАЛ (0402 + 0411 - 0412 + 0413 + 0414 + 0415 - 0416 + 0417 + 0420 - 0421) ≥ 0 = (0071 - 0424 - 0441 - 0442)	0401		44507830	23744674	
30	I. ОСНОВНИ КАПИТАЛ (0403 + 0404 + 0405 + 0406 + 0407 + 0408 + 0409 + 0410)	0402		10285002	10285002	0
300	1. Акцијски капитал	0403		10061335	10061335	
301	2. Удели друштва с ограниченом одговорношћу	0404				
302	3. Улози	0405				
303	4. Државни капитал	0406				
304	5. Друштвени капитал	0407		186663	186663	
305	6. Задружни удели	0408				
306	7. Емисиона премија	0409		37004	37004	
309	8. Остали основни капитал	0410				
31	II. УПИСАНИ А НЕУПЛАЋЕНИ КАПИТАЛ	0411				
047 и 237	III. ОТКУПЉЕНЕ СОПСТВЕНЕ АКЦИЈЕ	0412				
32	IV. РЕЗЕРВЕ	0413				
330	V. РЕВАЛОРИЗАЦИОНЕ РЕЗЕРВЕ ПО ОСНОВУ РЕВАЛОРИЗАЦИЈЕ НЕМАТЕРИЈАЛНЕ ИМОВИНЕ, НЕКРЕТНИНА, ПОСТРОЈЕЊА И ОПРЕМЕ	0414		33055876	11494475	
33 осим 330	VI. НЕРЕАЛИЗОВАНИ ДОБИЦИ ПО ОСНОВУ ХАРТИЈА ОД ВРЕДНОСТИ И ДРУГИХ КОМПОНЕНТИ ОСТАЛОГ СВЕОБУХВАТНОГ РЕЗУЛТАТА (потражна салда рачуна групе 33 осим 330)	0415				
33 осим 330	VII. НЕРЕАЛИЗОВАНИ ГУБИЦИ ПО ОСНОВУ ХАРТИЈА ОД ВРЕДНОСТИ И ДРУГИХ КОМПОНЕНТИ ОСТАЛОГ СВЕОБУХВАТНОГ РЕЗУЛТАТА (дуговна салда рачуна групе 33 осим 330)	0416		61078	61078	
34	VIII. НЕРАСПОРЕЂЕНИ ДОБИТАК (0418 + 0419)	0417		2223471	2286580	0
340	1. Нераспоређени добитак ранијих година	0418		2216920	2280021	
341	2. Нераспоређени добитак текуће године	0419		6551	6559	
	IX. УЧЕШЋЕ БЕЗ ПРАВА КОНТРОЛЕ	0420				
35	X. ГУБИТАК (0422 + 0423)	0421		995441	260305	0
350	1. Губитак ранијих година	0422				
351	2. Губитак текуће године	0423		995441	260305	
	Б. ДУГОРОЧНА РЕЗЕРВИСАЊА И ОБАВЕЗЕ (0425 + 0432)	0424		2182159	2093121	0

Група рачуна, рачун	ПОЗИЦИЈА	АОП	Напомена број	Износ		
				Текућа година	Претходна година	
					Крајње стање _____ 20__.	Почетно стање 01.01.20__.
1	2	3	4	5	6	7
40	I. ДУГОРОЧНА РЕЗЕРВИСАЊА (0426 + 0427 + 0428 + 0429 + 0430 + 0431)	0425		265979	294018	0
400	1. Резервисања за трошкове у гарантном року	0426				
401	2. Резервисања за трошкове обнављања природних богатстава	0427				
403	3. Резервисања за трошкове реструктурирања	0428				
404	4. Резервисања за накнаде и друге бенефиције запослених	0429		106869	110666	
405	5. Резервисања за трошкове судских спорова	0430		159110	183352	
402 и 409	6. Остала дугорочна резервисања	0431				
41	II. ДУГОРОЧНЕ ОБАВЕЗЕ (0433 + 0434 + 0435 + 0436 + 0437 + 0438 + 0439 + 0440)	0432		1916180	1799103	0
410	1. Обавезе које се могу конвертовати у капитал	0433				
411	2. Обавезе према матичним и зависним правним лицима	0434				
412	3. Обавезе према осталим повезаним правним лицима	0435				
413	4. Обавезе по емитованим хартијама од вредности у периоду дужем од годину дана	0436				
414	5. Дугорочни кредити и зајмови у земљи	0437		1622484	1412879	
415	6. Дугорочни кредити и зајмови у иностранству	0438				
416	7. Обавезе по основу финансијског лизинга	0439		63709	156238	
419	8. Остале дугорочне обавезе	0440		229987	229986	
498	В. ОДЛОЖЕНЕ ПОРЕСКЕ ОБАВЕЗЕ	0441		7251027	3529018	
42 до 49 (осим 498)	Г. КРАТКОРОЧНЕ ОБАВЕЗЕ (0443 + 0450 + 0451 + 0459 + 0460 + 0461 + 0462)	0442		5219832	4921427	0
42	I. КРАТКОРОЧНЕ ФИНАНСИЈСКЕ ОБАВЕЗЕ (0444 + 0445 + 0446 + 0447 + 0448 + 0449)	0443		1876945	1984985	0
420	1. Краткорочни кредити од матичних и зависних правних лица	0444				
421	2. Краткорочни кредити од осталих повезаних правних лица	0445				
422	3. Краткорочни кредити и зајмови у земљи	0446		416820	536430	
423	4. Краткорочни кредити и зајмови у иностранству	0447				

Група рачуна, рачун	ПОЗИЦИЈА	АОП	Напомена број	Износ		
				Текућа година	Претходна година	
					Крајње стање ____ 20__	Почетно стање 01.01.20__
1	2	3	4	5	6	7
427	5. Обавезе по основу сталних средстава и средстава обустављеног пословања намењених продаји	0448				
424, 425, 426 и 429	6. Остале краткорочне финансијске обавезе	0449		1460125	1448555	
430	II. ПРИМЉЕНИ АВАНСИ, ДЕПОЗИТИ И КАУЦИЈЕ	0450		60159	49529	
43 осим 430	III. ОБАВЕЗЕ ИЗ ПОСЛОВАЊА (0452 + 0453 + 0454 + 0455 + 0456 + 0457 + 0458)	0451		1670368	1518481	0
431	1. Добрављачи - матична и зависна правна лица у земљи	0452		36212	80344	
432	2. Добрављачи - матична и зависна правна лица у иностранству	0453				
433	3. Добрављачи - остала повезана правна лица у земљи	0454				
434	4. Добрављачи - остала повезана правна лица у иностранству	0455				
435	5. Добрављачи у земљи	0456		1619835	1432612	
436	6. Добрављачи у иностранству	0457		1035	5525	
439	7. Остале обавезе из пословања	0458		13286	0	
44, 45 и 46	IV. ОСТАЛЕ КРАТКОРОЧНЕ ОБАВЕЗЕ	0459		1357592	1236280	
47	V. ОБАВЕЗЕ ПО ОСНОВУ ПОРЕЗА НА ДОДАТУ ВРЕДНОСТ	0460		51683	37919	
48	VI. ОБАВЕЗЕ ЗА ОСТАЛЕ ПОРЕЗЕ, ДОПРИНОСЕ И ДРУГЕ ДАЖБИНЕ	0461		202702	92940	
49 осим 498	VII. ПАСИВНА ВРЕМЕНСКА РАЗГРАНИЧЕЊА	0462		383	1293	
	D. ГУБИТАК ИЗНАД ВИСИНЕ КАПИТАЛА (0412 + 0416 + 0421 - 0420 - 0417 - 0415 - 0414 - 0413 - 0411 - 0402) ≥ 0 = (0441 + 0424 + 0442 - 0071) ≥ 0	0463				
	Ђ. УКУПНА ПАСИВА (0424 + 0442 + 0441 + 0401 - 0463) ≥ 0	0464		59160848	34288240	
89	E. ВАНБИЛАНСНА ПАСИВА	0465		22236866	21282664	

у ПАО СЕБИЛЧ

дана 28.04 2016. године

Законски заступник

Образац прописан Правилником о садржини и форми образаца финансијских извештаја за привредна друштва, задруге и предузетнике ("Службени гласник РС", бр. 95/2014 и 144/2014)



[Handwritten signature]

Попуњава правно лице - предузетник

Матични број 07042230

Шифра делатности 141

ПИБ 100000717

Назив ПОЉОПРИВРЕДНА КОРПОРАЦИЈА БЕОГРАД АД ПАДИНСКА СКЕЛА

Седиште Падинска Скела, Индустијско насеље 66

БИЛАНС УСПЕХА



за период од 01.01.2015. до 31.12.2015. године

- у хиљадама динара -

Група рачуна, рачун	ПОЗИЦИЈА	АОП	Напомена број	Износ	
				Текућа година	Претходна година
1	2	3	4	5	6
	ПРИХОДИ ИЗ РЕДОВНОГ ПОСЛОВАЊА				
60 до 65, осим 62 и 63	A. ПОСЛОВНИ ПРИХОДИ (1002 + 1009 + 1016 + 1017)	1001		4633057	5176063
60	1. ПРИХОДИ ОД ПРОДАЈЕ РОБЕ (1003 + 1004 + 1005 + 1006 + 1007 + 1008)	1002		1499	2834
600	1. Приходи од продаје робе матичним и зависним правним лицима на домаћем тржишту	1003			
601	2. Приходи од продаје робе матичним и зависним правним лицима на иностраном тржишту	1004			
602	3. Приходи од продаје робе осталим повезаним правним лицима на домаћем тржишту	1005			
603	4. Приходи од продаје робе осталим повезаним правним лицима на иностраном тржишту	1006			
604	5. Приходи од продаје робе на домаћем тржишту	1007		1499	2834
605	6. Приходи од продаје робе на иностраном тржишту	1008			
61	II. ПРИХОДИ ОД ПРОДАЈЕ ПРОИЗВОДА И УСЛУГА (1010 + 1011 + 1012 + 1013 + 1014 + 1015)	1009		4237790	4844774
610	1. Приходи од продаје производа и услуга матичним и зависним правним лицима на домаћем тржишту	1010		27796	25018
611	2. Приходи од продаје производа и услуга матичним и зависним правним лицима на иностраном тржишту	1011			
612	3. Приходи од продаје производа и услуга осталим повезаним правним лицима на домаћем тржишту	1012			
613	4. Приходи од продаје производа и услуга осталим повезаним правним лицима на иностраном тржишту	1013			
614	5. Приходи од продаје производа и услуга на домаћем тржишту	1014		4209994	4819756
615	6. Приходи од продаје готових производа и услуга на иностраном тржишту	1015			
64	III. ПРИХОДИ ОД ПРЕМИЈА, СУБВЕНЦИЈА, ДОТАЦИЈА И СЛ.	1016		340144	276533
65	IV. ДРУГИ ПОСЛОВНИ ПРИХОДИ	1017		53624	51922

Група рачуна, рачун	ПОЗИЦИЈА	АОП	Напомена број	Износ	
				Текућа година	Претходна година
1	2	3	4	5	6
	РАСХОДИ ИЗ РЕДОВНОГ ПОСЛОВАЊА				
50 до 55, 62 и 63	Б. ПОСЛОВНИ РАСХОДИ (1019 - 1020 - 1021 + 1022 + 1023 + 1024 + 1025 + 1026 + 1027 + 1028 + 1029) ≥ 0	1018		4988598	4943178
50	I. НАБАВНА ВРЕДНОСТ ПРОДАТЕ РОБЕ	1019		1381	2718
62	II. ПРИХОДИ ОД АКТИВИРАЊА УЧИНАКА И РОБЕ	1020		841822	842508
630	III. ПОВЕЋАЊЕ ВРЕДНОСТИ ЗАЛИХА НЕДОВРШЕНИХ И ГОТОВИХ ПРОИЗВОДА И НЕДОВРШЕНИХ УСЛУГА	1021		725157	849341
631	IV. СМАЊЕЊЕ ВРЕДНОСТИ ЗАЛИХА НЕДОВРШЕНИХ И ГОТОВИХ ПРОИЗВОДА И НЕДОВРШЕНИХ УСЛУГА	1022		329711	289282
51 осим 513	V. ТРОШКОВИ МАТЕРИЈАЛА	1023		2079559	2146866
513	VI. ТРОШКОВИ ГОРИВА И ЕНЕРГИЈЕ	1024		616328	659685
52	VII. ТРОШКОВИ ЗАРАДА, НАКНАДА ЗАРАДА И ОСТАЛИ ЛИЧНИ РАСХОДИ	1025		2008826	2100887
53	VIII. ТРОШКОВИ ПРОИЗВОДНИХ УСЛУГА	1026		269264	321138
540	IX. ТРОШКОВИ АМОРТИЗАЦИЈЕ	1027		886624	858734
541 до 549	X. ТРОШКОВИ ДУГОРОЧНИХ РЕЗЕРВИСАЊА	1028		3488	10906
55	XI. НЕМАТЕРИЈАЛНИ ТРОШКОВИ	1029		360396	244811
	В. ПОСЛОВНИ ДОБИТАК (1001 - 1018) ≥ 0	1030		0	232885
	Г. ПОСЛОВНИ ГУБИТАК (1018 - 1001) ≥ 0	1031		355541	0
66	Д. ФИНАНСИЈСКИ ПРИХОДИ (1033 + 1038 + 1039)	1032		191995	4699
66, осим 662, 663 и 664	I. ФИНАНСИЈСКИ ПРИХОДИ ОД ПОВЕЗАНИХ ЛИЦА И ОСТАЛИ ФИНАНСИЈСКИ ПРИХОДИ (1034 + 1035 + 1036 + 1037)	1033		303	2867
660	1. Финансијски приходи од матичних и зависних правних лица	1034			
661	2. Финансијски приходи од осталих повезаних правних лица	1035			
665	3. Приходи од учешћа у добитку придруженог правних лица и заједничких подухвата	1036			
669	4. Остали финансијски приходи	1037		303	2867
662	II. ПРИХОДИ ОД КАМАТА (ОД ТРЕЋИХ ЛИЦА)	1038		24073	335
663 и 664	III. ПОЗИТИВНЕ КУРСНЕ РАЗЛИКЕ И ПОЗИТИВНИ ЕФЕКТИ ВАЛУТНЕ КЛАУЗУЛЕ (ПРЕМА ТРЕЋИМ ЛИЦИМА)	1039		167619	1497
56	Ђ. ФИНАНСИЈСКИ РАСХОДИ (1041 + 1046 + 1047)	1040		530758	498586
56, осим 562, 563 и 564	I. ФИНАНСИЈСКИ РАСХОДИ ИЗ ОДНОСА СА ПОВЕЗАНИМ ПРАВНИМ ЛИЦИМА И ОСТАЛИ ФИНАНСИЈСКИ РАСХОДИ (1042 + 1043 + 1044 + 1045)	1041		0	0
560	1. Финансијски расходи из односа са матичним и зависним правним лицима	1042			

Група рачуна, рачун	ПОЗИЦИЈА	АОП	Напомена број	Износ	
				Текућа година	Претходна година
1	2	3	4	5	6
561	2. Финансијски расходи из односа са осталим повезаним правним лицима	1043			
565	3. Расходи од учешћа у губитку придружених правних лица и заједничких подухвата	1044			
566 и 569	4. Остали финансијски расходи	1045			
562	II. РАСХОДИ КАМАТА (ПРЕМА ТРЕЋИМ ЛИЦИМА)	1046		363011	295612
563 и 564	III. НЕГАТИВНЕ КУРСНЕ РАЗЛИКЕ И НЕГАТИВНИ ЕФЕКТИ ВАЛУТНЕ КЛАУЗУЛЕ (ПРЕМА ТРЕЋИМ ЛИЦИМА)	1047		167747	202974
	Е. ДОБИТАК ИЗ ФИНАНСИРАЊА (1032 - 1040)	1048			
	Ж. ГУБИТАК ИЗ ФИНАНСИРАЊА (1040 - 1032)	1049		338763	493887
683 и 685	З. ПРИХОДИ ОД УСКЛАЂИВАЊА ВРЕДНОСТИ ОСТАЛЕ ИМОВИНЕ КОЈА СЕ ИСКАЗУЈЕ ПО ФЕР ВРЕДНОСТИ КРОЗ БИЛАНС УСПЕХА	1050		432	0
583 и 585	И. РАСХОДИ ОД УСКЛАЂИВАЊА ВРЕДНОСТИ ОСТАЛЕ ИМОВИНЕ КОЈА СЕ ИСКАЗУЈЕ ПО ФЕР ВРЕДНОСТИ КРОЗ БИЛАНС УСПЕХА	1051		67047	7113
67 и 68, осим 683 и 685	Ј. ОСТАЛИ ПРИХОДИ	1052		315576	444800
57 и 58, осим 583 и 585	К. ОСТАЛИ РАСХОДИ	1053		633349	530911
	Л. ДОБИТАК ИЗ РЕДОВНОГ ПОСЛОВАЊА ПРЕ ОПОРЕЗИВАЊА (1030 - 1031 + 1048 - 1049 + 1050 - 1051 + 1052 - 1053)	1054			
	Љ. ГУБИТАК ИЗ РЕДОВНОГ ПОСЛОВАЊА ПРЕ ОПОРЕЗИВАЊА (1031 - 1030 + 1049 - 1048 + 1051 - 1050 + 1053 - 1052)	1055		1078692	354226
69-59	М. НЕТО ДОБИТАК ПОСЛОВАЊА КОЈЕ СЕ ОБУСТАВЉА, ЕФЕКТИ ПРОМЕНЕ РАЧУНОВОДСТВЕНЕ ПОЛИТИКЕ И ИСПРАВКА ГРЕШАКА ИЗ РАНИЈИХ ПЕРИОДА	1056			
59-69	Н. НЕТО ГУБИТАК ПОСЛОВАЊА КОЈЕ СЕ ОБУСТАВЉА, РАСХОДИ ПРОМЕНЕ РАЧУНОВОДСТВЕНЕ ПОЛИТИКЕ И ИСПРАВКА ГРЕШАКА ИЗ РАНИЈИХ ПЕРИОДА	1057		8729	3811
	Њ. ДОБИТАК ПРЕ ОПОРЕЗИВАЊА (1054 - 1055 + 1056 - 1057)	1058			
	О. ГУБИТАК ПРЕ ОПОРЕЗИВАЊА (1055 - 1054 + 1057 - 1056)	1059		1087421	358037
	П. ПОРЕЗ НА ДОБИТАК				
721	I. ПОРЕСКИ РАСХОД ПЕРИОДА	1060		25765	8030
део 722	II. ОДЛОЖЕНИ ПОРЕСКИ РАСХОДИ ПЕРИОДА	1061			
део 722	III. ОДЛОЖЕНИ ПОРЕСКИ ПРИХОДИ ПЕРИОДА	1062		117745	105762
723	Р. ИСПЛАЋЕНА ЛИЧНА ПРИМАЊА ПОСЛОДАВЦА	1063			

Група рачуна, рачун	ПОЗИЦИЈА	АОП	Напомена број	Износ	
				Текућа година	Претходна година
1	2	3	4	5	6
	С. НЕТО ДОБИТАК (1058 - 1059 - 1060 - 1061 + 1062 - 1063)	1064			
	Т. НЕТО ГУБИТАК (1059 - 1058 + 1060 + 1061 - 1062 + 1063)	1065		995441	260305
	I. НЕТО ДОБИТАК КОЈИ ПРИПАДА МАЊИНСКИМ УЛАГАЧИМА	1066			
	II. НЕТО ДОБИТАК КОЈИ ПРИПАДА ВЕЋИНСКОМ ВЛАСНИКУ	1067			
	III. НЕТО ГУБИТАК КОЈИ ПРИПАДА МАЊИНСКИМ УЛАГАЧИМА	1068			
	IV. НЕТО ГУБИТАК КОЈИ ПРИПАДА ВЕЋИНСКОМ ВЛАСНИКУ	1069			
	V. ЗАРАДА ПО АКЦИЈИ				
	1. Основна зарада по акцији	1070			
	2. Умањена (разводњена) зарада по акцији	1071			
у <u>ПАО СББИМ</u>			Законски заступник 		
дана <u>28.04.</u> 20 <u>16</u> године			М.П. 		

Образац прописан Правилником о садржини и форми образаца финансијских извештаја за привредна друштва, задруге и предузетнике ("Службени гласник РС", бр. 95/2014 и 144/2014)



Попуњава правно лице - предузетник

Матични број 07042230

Шифра делатности 141

ПИБ 100000717

Назив ПОЉОПРИВРЕДНА КОРПОРАЦИЈА БЕОГРАД АД ПАДИНСКА СКЕЛА

Седиште Падинска Скела, Индустијско насеље 66

ИЗВЕШТАЈ О ТОКОВИМА ГОТОВИНЕ

за период од 01.01.2015. до 31.12.2015. године

- у хиљадама динара -

Позиција	АОП	Износ	
		Текућа година	Претходна година
1	2	3	4
А. ТОКОВИ ГОТОВИНЕ ИЗ ПОСЛОВНИХ АКТИВНОСТИ			
I. Приливи готовине из пословних активности (1 до 3)	3001	3966381	4484620
1. Продаја и примљени аванси	3002	3676711	4214452
2. Примљене камате из пословних активности	3003	8138	334
3. Остали приливи из редовног пословања	3004	281532	269834
II. Одливи готовине из пословних активности (1 до 5)	3005	4184888	4421514
1. Исплате добављачима и дати аванси	3006	1880941	2158391
2. Зараде, накнаде зарада и остали лични расходи	3007	1926117	2009693
3. Плаћене камате	3008	192288	161029
4. Порез на добитак	3009	0	200
5. Одливи по основу осталих јавних прихода	3010	185542	92201
III. Нето прилив готовине из пословних активности (I-II)	3011	0	63106
IV. Нето одлив готовине из пословних активности (II-I)	3012	218507	0
Б. ТОКОВИ ГОТОВИНЕ ИЗ АКТИВНОСТИ ИНВЕСТИРАЊА			
I. Приливи готовине из активности инвестирања (1 до 5)	3013	381156	101926
1. Продаја акција и удела (нето приливи)	3014		
2. Продаја нематеријалне имовине, некретнина, постројења, опреме и биолошких средстава	3015	380853	78735
3. Остали финансијски пласмани (нето приливи)	3016	0	23191
4. Примљене камате из активности инвестирања	3017		
5. Примљене дивиденде	3018	303	0
II. Одливи готовине из активности инвестирања (1 до 3)	3019	113013	75769
1. Куповина акција и удела (нето одливи)	3020		
2. Куповина нематеријалне имовине, некретнина, постројења, опреме и биолошких средстава	3021	96013	74469
3. Остали финансијски пласмани (нето одливи)	3022	17000	1300
III. Нето прилив готовине из активности инвестирања (I-II)	3023	268143	26157
IV. Нето одлив готовине из активности инвестирања (II-I)	3024		

Позиција	АОП	Износ	
		Текућа година	Претходна година
1	2	3	4
В. ТОКОВИ ГОТОВИНЕ ИЗ АКТИВНОСТИ ФИНАНСИРАЊА			
	3025	783701	35050
I. Приливи готовине из активности финансирања (1 до 5)			
1. Увећање основног капитала	3026	0	30219
2. Дугорочни кредити (нето приливи)	3027	776236	0
3. Краткорочни кредити (нето приливи)	3028		
4. Остале дугорочне обавезе	3029	7465	4831
5. Остале краткорочне обавезе	3030		
II. Одливи готовине из активности финансирања (1 до 6)	3031	812313	292907
1. Откуп сопствених акција и удела	3032		
2. Дугорочни кредити (одливи)	3033		
3. Краткорочни кредити (одливи)	3034	712540	165907
4. Остале обавезе (одливи)	3035		
5. Финансијски лизинг	3036	99773	127000
6. Исплаћене дивиденде	3037		
III. Нето прилив готовине из активности финансирања (I-II)	3038		
IV. Нето одлив готовине из активности финансирања (II-I)	3039	28612	257857
Г. СВЕГА ПРИЛИВ ГОТОВИНЕ (3001 + 3013 + 3025)	3040	5131238	4621596
Д. СВЕГА ОДЛИВ ГОТОВИНЕ (3005 + 3019 + 3031)	3041	5110214	4790190
Ђ. НЕТО ПРИЛИВ ГОТОВИНЕ (3040 - 3041)	3042	21024	0
Е. НЕТО ОДЛИВ ГОТОВИНЕ (3041 - 3040)	3043	0	168594
Ж. ГОТОВИНА НА ПОЧЕТКУ ОБРАЧУНСКОГ ПЕРИОДА	3044	5584	174223
З. ПОЗИТИВНЕ КУРСНЕ РАЗЛИКЕ ПО ОСНОВУ ПРЕРАЧУНА ГОТОВИНЕ	3045	62	100
И. НЕГАТИВНЕ КУРСНЕ РАЗЛИКЕ ПО ОСНОВУ ПРЕРАЧУНА ГОТОВИНЕ	3046	100	145
Ј. ГОТОВИНА НА КРАЈУ ОБРАЧУНСКОГ ПЕРИОДА (3042 - 3043 + 3044 + 3045 - 3046)	3047	26570	5584

у 192. Свблг

дана 28.04.2016 године

Законски заступник




Образац прописан Правилником о садржини и форми образаца финансијских извештаја за привредна друштва, задруге и предузетнике ("Службени гласник РС", бр. 95/2014 и 144/2014)



Попуњава правно лице - предузетник

Матични број 07042230

Шифра делатности 141

ПИБ 10000717

Назив ПОЉОПРИВРЕДНА КОРПОРАЦИЈА БЕОГРАД АД ПАДИНСКА СКЕЛА

Седиште Падинска Скела, Индустијско насеље 66

ИЗВЕШТАЈ О ПРОМЕНАМА НА КАПИТАЛУ

за период од 01.01.2015. до 31.12.2015. године

- у хиљадама динара -

Редни број	ОПИС	Компоненте капитала						
		30		31		32		
		АОП	Основни капитал	АОП	Уписани а неуплаћени капитал	АОП	Резерве	
1	2		3		4		5	
1	Почетно стање претходне године на дан 01.01.____							
	а) дуговни салдо рачуна	4001		4019		4037		
	б) потражни салдо рачуна	4002	10254783	4020		4038		
2	Исправка материјално значајних грешака и промена рачуноводствених политика							
	а) исправке на дуговој страни рачуна	4003		4021		4039		
	б) Исправке на потражној страни рачуна	4004		4022		4040		
3	Кориговано почетно стање претходне године на дан 01.01. ____							
	а) кориговани дуговни салдо рачуна (1а + 2а - 2б) ≥ 0	4005		4023		4041		
	б) кориговани потражни салдо рачуна (1б - 2а + 2б) ≥ 0	4006	10254783	4024		4042		
4	Промене у претходној ____ години							
	а) промет на дуговој страни рачуна	4007		4025		4043		
	б) промет на потражној страни рачуна	4008	30219	4026		4044		
5	Стање на крају претходне године 31.12.____							
	а) дуговни салдо рачуна (3а + 4а - 4б) ≥ 0	4009		4027		4045		
	б) потражни салдо рачуна (3б - 4а + 4б) ≥ 0	4010	10285002	4028		4046		
6	Исправка материјално значајних грешака и промена рачуноводствених политика							
	а) исправке на дуговој страни рачуна	4011		4029		4047		
	б) исправке на потражној страни рачуна	4012		4030		4048		
7	Кориговано почетно стање текуће година на дан 01.01. ____							
	а) кориговани дуговни салдо рачуна (5а + 6а - 6б) ≥ 0	4013		4031		4049		
	б) кориговани потражни салдо рачуна (5б - 6а + 6б) ≥ 0	4014	10285002	4032		4050		

Редни број	ОПИС	Компоненте капитала						
		30		31		32		
		АОП	Основни капитал	АОП	Уписани а неуплаћени капитал	АОП	Резерве	
1	2		3		4		5	
8	Промене у текућој _____ години							
	а) промет на дуговој страни рачуна	4015	<input type="text"/>	4033	<input type="text"/>	4051	<input type="text"/>	
	б) промет на потражној страни рачуна	4016	<input type="text"/>	4034	<input type="text"/>	4052	<input type="text"/>	
9	Стање на крају текуће године 31.12. _____							
	а) дугови салдо рачуна (7а + 8а - 8б) ≥ 0	4017	<input type="text"/>	4035	<input type="text"/>	4053	<input type="text"/>	
	б) потражни салдо рачуна (7б - 8а + 8б) ≥ 0	4018	<input type="text" value="10285002"/>	4036	<input type="text"/>	4054	<input type="text"/>	

Редни Број	ОПИС	Компоненте капитала					
		АОП	35	АОП	047 и 237	АОП	34
			Губитак		Откупљене сопствене акције		Нераспоређени добитак
1	2		6		7		8
1	Почетно стање претходне године на дан 01.01.____						
	а) дуговни салдо рачуна	4055		4073	22591	4091	
	б) потражни салдо рачуна	4056		4074		4092	2236163
2	Исправка материјално значајних грешака и промена рачуноводствених политика						
	а) исправке на дуговној страни рачуна	4057		4075		4093	
	б) исправке на потражној страни рачуна	4058		4076		4094	
3	Кориговано почетно стање претходне године на дан 01.01.____						
	а) кориговани дуговни салдо рачуна (1а + 2а - 2б) ≥ 0	4059		4077	22591	4095	
	б) кориговани потражни салдо рачуна (1б - 2а + 2б) ≥ 0	4060		4078		4096	2236163
4	Промене у претходној _____ години						
	а) промет на дуговној страни рачуна	4061	260305	4079		4097	
	б) промет на потражној страни рачуна	4062		4080	22591	4098	50417
5	Стање на крају претходне године 31.12.____						
	а) дуговни салдо рачуна (3а + 4а - 4б) ≥ 0	4063	260305	4081		4099	
	б) потражни салдо рачуна (3б - 4а + 4б) ≥ 0	4064		4082		4100	2286580
6	Исправка материјално значајних грешака и промена рачуноводствених политика						
	а) исправке на дуговној страни рачуна	4065		4083		4101	
	б) исправке на потражној страни рачуна	4066		4084		4102	
7	Кориговано почетно стање текуће године на дан 01.01.____						
	а) кориговани дуговни салдо рачуна (5а + 6а - 6б) ≥ 0	4067	260305	4085		4103	
	б) кориговани потражни салдо рачуна (5б - 6а + 6б) ≥ 0	4068		4086		4104	2286580

Редни Број	ОПИС	Компоненте капитала					
		АОП	35	АОП	047 и 237	АОП	34
			Губитак		Откупљене сопствене акције		Нераспоређени добитак
1	2		6		7		8
	Промене у текућој _____ години						
8	а) промет на дуговој страни рачуна	4069	995441	4087		4105	260305
	б) промет на потражној страни рачуна	4070	260305	4088		4106	197196
	Стање на крају текуће године 31.12. _____						
9	а) дугови салдо рачуна (7а + 8а - 8б) ≥ 0	4071	995441	4089		4107	
	б) потражни салдо рачуна (7б - 8а + 8б) ≥ 0	4072		4090		4108	2223471

Редни број	ОПИС	Компоненте осталог резултата					
		АОП	330	АОП	331	АОП	332
			Ревалоризационе резерве		Актуарски добици или губици		Добици или губици по основу улагања у власничке инструменте капитала
1	2		9		10		11
1	Почетно стање претходне године на дан 01.01. _____						
	а) дуговни салдо рачуна	4109		4127		4145	
	б) потражни салдо рачуна	4110	11548587	4128		4146	
2	Исправка материјално значајних грешака и промена рачуноводствених политика						
	а) исправке на дуговој страни рачуна	4111		4129		4147	
	б) исправке на потражној страни рачуна	4112		4130		4148	
3	Кориговано почетно стање претходне године на дан 01.01. _____						
	а) кориговани дуговни салдо рачуна (1а + 2а - 2б) ≥ 0	4113		4131		4149	
	б) кориговани потражни салдо рачуна (1б - 2а + 2б) ≥ 0	4114	11548587	4132		4150	
4	Промене у претходној _____ години						
	а) промет на дуговој страни рачуна	4115	54112	4133		4151	
	б) промет на потражној страни рачуна	4116		4134		4152	
5	Стање на крају претходне године 31.12. _____						
	а) дуговни салдо рачуна (3а + 4а - 4б) ≥ 0	4117		4135		4153	
	б) потражни салдо рачуна (3б - 4а + 4б) ≥ 0	4118	11494475	4136		4154	
6	Исправка материјално значајних грешака и промена рачуноводствених политика						
	а) исправке на дуговој страни рачуна	4119		4137		4155	
	б) исправке на потражној страни рачуна	4120		4138		4156	
7	Кориговано почетно стање текуће године на дан 01.01. _____						
	а) кориговани дуговни салдо рачуна (5а + 6а - 6б) ≥ 0	4121		4139		4157	
	б) кориговани потражни салдо рачуна (5б - 6а + 6б) ≥ 0	4122	11494475	4140		4158	

Редни број	ОПИС	Компоненте осталог резултата						
		330		331		332		
		АОП	Ревалоризационе резерве	АОП	Актуарски добици или губици	АОП	Добици или губици по основу улагања у власничке инструменте капитала	
1	2		9		10		11	
	Промене у текућој _____ години							
8	а) промет на дуговој страни рачуна	4123	4036962	4141		4159		
	б) промет на потражној страни рачуна	4124	25598363	4142		4160		
	Стање на крају текуће године 31.12. _____							
9	а) дугови салдо рачуна (7а + 8а - 86) ≥ 0	4125		4143		4161		
	б) потражни салдо рачуна (7б - 8а + 86) ≥ 0	4126	33055876	4144		4162		

Редни број	ОПИС	Компоненте осталог резултата					
		333		334 и 335		336	
		АОП	Добици или губици по основу удела у осталом добитку или губитку придружених друштвава	АОП	Добици или губици по основу иностраног пословања и прерачуна финансијских извештаја	АОП	Добици или губици по основу хеџинга новчаног тока
1	2		12		13		14
1	Почетно стање претходне године на дан 01.01.____						
	а) дуговни салдо рачуна	4163		4181		4199	
	б) потражни салдо рачуна	4164		4182		4200	
2	Исправка материјално значајних грешака и промена рачуноводствених политика						
	а) исправке на дуговној страни рачуна	4165		4183		4201	
	б) исправке на потражној страни рачуна	4166		4184		4202	
3	Кориговано почетно стање претходне године на дан 01.01.____						
	а) кориговани дуговни салдо рачуна $(1а + 2а - 2б) \geq 0$	4167		4185		4203	
	б) кориговани потражни салдо рачуна $(1б - 2а + 2б) \geq 0$	4168		4186		4204	
4	Промене у претходној _____ години						
	а) промет на дуговној страни рачуна	4169		4187		4205	
	б) промет на потражној страни рачуна	4170		4188		4206	
5	Стање на крају претходне године 31.12.____						
	а) дуговни салдо рачуна $(3а + 4а - 4б) \geq 0$	4171		4189		4207	
	б) потражни салдо рачуна $(3б - 4а + 4б) \geq 0$	4172		4190		4208	
6	Исправка материјално значајних грешака и промена рачуноводствених политика						
	а) исправке на дуговној страни рачуна	4173		4191		4209	
	б) исправке на потражној страни рачуна	4174		4192		4210	
7	Кориговано почетно стање текуће године на дан 01.01.____						
	а) кориговани дуговни салдо рачуна $(5а + 6а - 6б) \geq 0$	4175		4193		4211	
	б) кориговани потражни салдо рачуна $(5б - 6а + 6б) \geq 0$	4176		4194		4212	

Редни број	ОПИС	Компоненте осталог резултата					
		333		334 и 335		336	
		АОП	Добици или губици по основу удела у осталом добитку или губитку придружених друштава	АОП	Добици или губици по основу иностраног пословања и прерачуна финансијских извештаја	АОП	Добици или губици по основу хеџинга новчаног тока
1	2		12		13		14
8	Промене у текућој _____ години						
	а) промет на дуговој страни рачуна	4177		4195		4213	
	б) промет на потражој страни рачуна	4178		4196		4214	
9	Стање на крају текуће године 31.12. _____						
	а) дуговни салдо рачуна (7а + 8а - 8б) ≥ 0	4179		4197		4215	
	б) потражни салдо рачуна (7б - 8а + 8б) ≥ 0	4180		4198		4216	

Ре дни број	ОПИС	Компоненте осталог резултата		Укупан капитал [Σ(ред 16 кол 3 до кол 15) - Σ(ред 1а кол 3 до кол 15)] ≥ 0	Губитак изнад капитала [Σ(ред 1а кол 3 до кол 15) - Σ(ред 16 кол 3 до кол 15)] ≥ 0		
		АОП	337			АОП	
			Добици или губици по основу ХОВ расположивих за продају				
1	2		15		16		17
1	Почетно стање претходне године на дан 01.01.____						
	а) дуговни салдо рачуна	4217	61078	4235	23955864	4244	
	б) потражни салдо рачуна	4218					
2	Исправка материјално значајних грешака и промена рачуноводствених политика						
	а) исправке на дуговној страни рачуна	4219		4236		4245	
	б) исправке на потражној страни рачуна	4220					
3	Кориговано почетно стање претходне године на дан 01.01.____						
	а) кориговани дуговни салдо рачуна (1а + 2а - 26) ≥ 0	4221	61078	4237	23955864	4246	
	б) кориговани потражни салдо рачуна (16 - 2а + 26) ≥ 0	4222					
4	Промене у претходној _____ години						
	а) промет на дуговној страни рачуна	4223		4238		4247	211190
	б) промет на потражној страни рачуна	4224					
5	Стање на крају претходне године 31.12.____						
	а) дуговни салдо рачуна (3а + 4а - 46) ≥ 0	4225	61078	4239	23744674	4248	
	б) потражни салдо рачуна (36 - 4а + 46) ≥ 0	4226					
6	Исправка материјално значајних грешака и промена рачуноводствених политика						
	а) исправке на дуговној страни рачуна	4227		4240		4249	
	б) исправке на потражној страни рачуна	4228					
7	Кориговано почетно стање текуће године на дан 01.01.____						
	а) кориговани дуговни салдо рачуна (5а + 6а - 66) ≥ 0	4229	61078	4241	23744674	4250	
	б) кориговани потражни салдо рачуна (56 - 6а + 66) ≥ 0	4230					

Ре дни број	ОПИС	Компоненте осталог резултата		Укупан капитал [Σ(ред 16 кол 3 до кол 15) - Σ(ред 1а кол 3 до кол 15)] ≥ 0	Губитак изнад капитала [Σ(ред 1а кол 3 до кол 15) - Σ(ред 16 кол 3 до кол 15)] ≥ 0
		АОП	337 Добици или губици по основу ХОВ расположивих за продају		
1	2		15	16	17
8	Промене у текућој _____ години				
	а) промет на дуговој страни рачуна	4231		4242	20763156
	б) промет на потражној страни рачуна	4232			
9	Стање на крају текуће године 31.12. _____				
	а) дуговни салдо рачуна (7а + 8а - 8б) ≥ 0	4233	61078	4243	44507830
	б) потражни салдо рачуна (7б - 8а + 8б) ≥ 0	4234			
у <u>ПАО СЕВЈМ</u>		Законски заступник			
дана <u>28.04.2016</u> године					

Образац прописан Правилником о садржини и форми образаца финансијских извештаја за привредна друштва, задруге и предузетнике ("Службени гласник РС", бр. 95/2014 и 144/2014)



[Handwritten signature]

**NAPOMENE
UZ POJEDINAČNI FINANSIJSKI IZVEŠTAJ
POLJOPRIVREDNE KORPORACIJE „BEOGRAD“ A.D. - BEOGRAD
ZA 2015.GODINU**

1. OSNIVANJE I DELATNOST

Poljoprivredna korporacija Beograd AD Padinska Skela (u daljem tekstu: Društvo) je osnovano 27.decembra 1945.godine, Odlukom Vlade Republike Srbije,kao poljoprivredno dobro „Pančevački Rit,, sa zadatkom da snabdeva Beograd osnovnim proizvodima za ishranu : žitom,povrćem,mesom i mlekom.

PKB Korporacija a.d. Beograd je akcionarsko društvo,vlasnik kapitala je Grad Beograd.

Ukupan osnovni kapital je upisan u APR-u.

Akcijski kapital je registrovan u Centralnom registru hartija od vrednosti.

Glavna delatnost u okviru poljoprivrede je stočarsko-ratarska proizvodnja i to:

- proizvodnja mleka i mesa u govedarstvu
- proizvodnja mesa u svinjarstvu i ovčarstvu
- proizvodnja žitarica,industrijskog bilja,povrća
- proizvodnja krmnog bilja za stočnu hranu i dr

Sedište Društva je na adresi Industrijsko naselje bb,Padinska Skela.

Matični broj Društva je 07042230.

Na dan 31.decembra 2015.godine broj zaposlenih iznosi 1.940 (31.decembra 2014:1.983).

2. OSNOVA ZA SASTAVLJANJE I PRIKAZIVANJE FINANSIJSKIH IZVEŠTAJA

2.1. Izjava o usklađenosti

Društvo vodi evidenciju i sastavlja redovne finansijske izveštaje u skladu sa važećim Zakonom o računovodstvu (Službeni glasnik RS 62/2013) i ostalom primenljivom zakonskom i podzakonskom regulativom u Republici Srbiji. Za priznavanje, vrednovanje, prezentaciju i obelodanjivanje pozicija u finansijskim izveštajima Društvo je, kao veliko pravno lice, u obavezi da primenjuje Međunarodne standarde finansijskog izveštavanja („MSFI“) koji u smislu Zakona o računovodstvu podrazumevaju sledeće: Okvir za pripremanje i prikazivanje finansijskih izveštaja, Međunarodni računovodstveni standardi („MRS“), Međunarodni standardi finansijskog izveštavanja („MSFI“), i sa njima povezana tumačenja, izdata od Komiteta za tumačenje računovodstvenih standarda („IFRIC“), naknadne izmene tih standarda i sa njima povezana tumačenja, odobreni od Odbora za međunarodne računovodstven standarde („Odbor“), čiji je prevod utvrdilo i objavilo ministarstvo nadležno za poslove finansija („Ministarstvo“).

Prevod MSFI koji utvrđuje i objavljuje Ministarstvo čine osnovni tekstovi MRS, odnosno MSFI, izdati od Odbora za međunarodne računovodstvene standarde, kao i tumačenja izdata od Komiteta za tumačenje računovodstvenih standarda u obliku u kojem su izdati i koji ne uključuju osnove za zaključivanje, ilustrujuće primere, smernice, komentare, suprotna mišljenja, razrađene primere i drugi dopunski objašnjavajući materijal koji može da se usvoji u vezi sa standardima, odnosno tumačenjima, osim ako se izričito ne navodi da je on sastavni deo standarda, odnosno

tumačenja. Prevod MSFI utvrđen je Rešenjem Ministra finansija o utvrđivanju prevoda Konceptualnog okvira za finansijsko izveštavanje i osnovnih tekstova Međunarodnih računovodstvenih standarda, odnosno Međunarodnih standarda finansijskog izveštavanja broj 401-00-896/2014-16 od 13. marta 2014. godine, koje je objavljeno u Službenom glasniku RS br. 35 od 27. marta 2014. godine. Navedeni prevod MSFI primenjuje se od finansijskih izveštaja koji se sastavljaju na dan 31. decembra 2014. godine. Izmenjeni ili izdati MSFI i tumačenja standarda, nakon ovog datuma, nisu prevedeni i objavljeni, pa stoga nisu ni primenjeni prilikom sastavljanja priloženih finansijskih izveštaja.

S obzirom na napred navedeno i na to da pojedina zakonska i podzakonska regulativa propisuje računovodstvene postupke koji u pojedinim slučajevima odstupaju od zahteva MSFI kao i to da je Zakonom o računovodstvu dinar utvrđen kao zvanična valuta izveštavanja, računovodstveni propisi Republike Srbije mogu odstupati od zahteva MSFI što može imati uticaj na realnost i objektivnost priloženih finansijskih izveštaja. Shodno tome, priloženi finansijski izveštaji se ne mogu smatrati finansijskim izveštajima sastavljenim u potpunosti u saglasnosti sa MSFI na način kako je to definisano odredbama MRS 1 „Prezentacija finansijskih izveštaja“.

Priloženi finansijski izveštaji sastavljeni su u skladu sa načelom istorijskog troška, osim ako drugačije nije navedeno u računovodstvenim politikama koje su navedene u daljem tekstu.

*Ovi pojedinačni finansijski izveštaji odobreni su od strane Odbora direktora dana -----
2016. godine.*

2.2. Pravila procenjivanja

Finansijski izveštaji su sastavljeni na osnovu načela prvobitne (istorijske) vrednosti, osim za sledeće pozicije:

- Zemljište i građevinski objekti vrednovani po fer vrednosti
- Osnovno stado vrednovano po fer vrednosti

2.3. Zvanična valuta izveštavanja

Finansijski izveštaji Društva su iskazani u hiljadama dinara (RSD), koji je funkcionalna valuta Društva i zvanična valuta u kojoj se podnose finansijski izveštaji u Republici Srbiji. Osim ako nije drugačije naznačeno, svi iznosi su navedeni u dinarima zaokruženi u hiljadama.

2.4. Korišćenje procenjivanja

Sastavljanje finansijskih izveštaja u skladu primenjenim okvirom za izveštavanje zahteva od rukovodstva korišćenje najboljih mogućih procena i razumnih pretpostavki, koje imaju efekta na prezentirane vrednosti sredstava i obaveza, kao i prihoda i rashoda u toku izveštajnog perioda. Ove procene i pretpostavke su zasnovane na prethodnom iskustvu, kao i različitim informacijama raspoloživim na dan sastavljanja finansijskih izveštaja, a koje deluju realno i razumno u datim okolnostima. Na bazi ovih informacija se formira pretpostavka o vrednosti sredstava i obaveza, koju nije moguće neposredno potvrditi na bazi drugih informacija. Stvarna vrednost sredstava i obaveza može da odstupa od vrednosti koja je procenjena na ovaj način.

Procene, kao i pretpostavke na osnovu kojih su procene izvršene, su predmet redovnih provera. Revidirane računovodstvene procene se prikazuju za period u kojem su revidirane, u slučaju da procena ima uticaj samo na dati period, ili za period u kojem su revidirane i za buduće periode, u slučaju da revidiranje utiče na tekući i na buduće periode.

Informacije o oblastima kod kojih je stepen procene najveći i koje mogu imati najznačajniji efekat na iznose priznate u finansijskim izveštajima Društva, date su u okviru sledećih napomena:

Napomena 3.6 – Nekretnine, postrojenja i oprema, Napomena 38 – Potencijalne obaveze

2.5. Promene u računovodstvenim politikama

U toku 2015.godine nije bilo izmena u računovodstvenim politikama Društva.

3. PREGLED ZNAČAJNIH RAČUNOVODSTVENIH POLITIKA

Računovodstvene politike date u nastavku Društvo konzistentno primenjuje u svim periodima prezentiranim u ovim *pojedinačnim* finansijskim izveštajima.

3.1. Konsolidacija

Priloženi finansijski izveštaji predstavljaju pojedinačne finansijske izveštaje Društva, u kojima nisu konsolidovani finansijski izveštaji sledećih povezanih pravnih lica, čiji je Društvo vlasnik:

- | | |
|---|----------------|
| • PKB Agroekonomik d.o.o.Beograd | učešće :54.23% |
| • PKB EKO-LAB d.o.o.Beograd | učešće:71.00% |
| • PKB Poljoprivredna avijacija d.o.o. Beograd | učešće:85.00% |
| • PKB Sirpak d.o.o.Beograd | učešće:100.00% |
| • PKB Veterinarska stanica d.o.o. Beograd | učešće:100.00% |
| • PKB Zelena energija d.o.o. Beograd | učešće:100.00% |

3.2. Načelo stalnosti poslovanja (“going concern“)

Finansijski izveštaji su pripremljeni u skladu sa načelom stalnosti poslovanja (“going concern” konceptom), koji podrazumeva da će Društvo nastaviti da posluje u doglednoj budućnosti.

Društvo je u tekućoj godini ostvarilo neto gubitak u iznosu od RSD 995.441 hiljada, što je dovelo do finansijske zaduženosti u poređenju sa sopstvenim kapitalom. Na dan 31. decembar 2015.godine kratkoročne obaveze Društva su veće od obrtne imovine za iznos od RSD 1.760.454 hiljada.

Dana 30.decembra 2015.godine od strane Agencije za privatizaciju, objavljen je Javni poziv za učešće u postupku javnog prikupljanja ponuda sa javnim nadmetanjem radi prodaje imovine Društva. Postupak prikupljanja ponuda trajao je do 29.februara 2016.godine. Otvaranje ponuda zakazano je za 02.mart 2016.godine. Postupak Javnog poziva za učešće u postupku javnog prikupljanja ponuda oglašen je neuspešnim iz razloga što nije bilo zainteresovanih ponudjača.

S obzirom na to da su kratkoročne obaveze veće od kratkoročne obrtne imovine Društva, preduzete su sve neophodne mere kako bi se premostila ova situacija. Mere se između ostalog odnose na obezbeđivanje podrške finansijskih institucija u narednom periodu, kao i na pregovore sa svim značajnijim partnerima oko odlaganja roka plaćanjaospelih obaveza.

3.3. Poslovne promene u stranoj valuti

Poslovne promene u stranoj valuti su preračunate u dinare po srednjem kursu valute utvrđenom na međubankarskom tržištu deviza, koji je važio na dan poslovne promene.

Monetarne pozicije iskazane u stranoj valuti na dan bilansa stanja, preračunate su u dinare prema srednjem kursu utvrđenom na međubankarskom tržištu deviza, koji je važio na dan bilansa. Nemonetarne pozicije preračunate su u dinare prema srednjem kursu valute koji je važio na dan poslovne promene.

Pozitivne i negativne kursne razlike nastale po osnovu izvršenih plaćanja i naplata u stranim sredstvima plaćanja u toku godine kao i kursne razlike nastale prilikom prevođenja sredstava i obaveza iskazanih u stranoj valuti na dan bilansa iskazane su u bilansu uspeha Društva, kao prihodi/rashodi po osnovu kursnih razlika u okviru pozicije finansijskih prihoda/rashoda.

Potraživanja u koje je ugrađena valutna klauzula preračunata su u dinare po srednjem kursu valute koji je važio na dan bilansa. Pozitivni i negativni efekti nastali po ovom osnovu iskazani su u bilansu uspeha Društva, kao prihodi/rashodi po osnovu efekata ugovorene zaštite od rizika u okviru kategorije ostalih prihoda/rashoda.

Zvanični srednji kursevi značajnijih stranih valuta su:

Valuta	2015.	2014.
CHF	112,5230	100,5472
USD	111,2468	99,4641
EUR	121,6261	120,9583

3.4. Finansijski instrumenti

Klasifikacija

Društvo klasifikuje svoja finansijska sredstva u sledeće kategorije: finansijska sredstva po fer vrednosti čiji se efekti promena u fer vrednostima iskazuju u bilansu uspeha, krediti i potraživanja, finansijska sredstva raspoloživa za prodaju i sredstva koja se drže do roka dospeća. Klasifikacija zavisi od svrhe za koju su finansijska sredstva pribavljena. Rukovodstvo vrši klasifikaciju svojih finansijskih plasmana u momentu inicijalnog priznavanja.

Finansijska sredstva po fer vrednosti čiji se efekti promena u fer vrednostima iskazuju u bilansu uspeha

Finansijska sredstva po fer vrednosti čiji se efekti promena u fer vrednosti iskazuju u bilansu uspeha su finansijska sredstva koja se drže radi trgovanja. Finansijsko sredstvo se klasifikuje u ovu kategoriju ukoliko je pribavljeno prvenstveno radi prodaje u kratkom roku. Derivati se

takođe klasifikuju kao sredstva koja se drže radi trgovanja, osim ako su određeni kao instrument zaštite od rizika. Sredstva u ovoj kategoriji su klasifikovana kao tekuća sredstva.

Na dan 31. decembra 2015. godine Društvo nema finansijska sredstva po fer vrednosti čiji se efekti promene u fer vrednosti iskazuju u bilansu uspeha.

Kredit i potraživanja

Kredit i potraživanja predstavljaju nederivatna finansijska sredstva sa fiksnim ili utvrdivim rokovima plaćanja, koja se ne kotiraju ni na jednom aktivnom tržištu. Uključuju se u tekuća sredstva, osim ukoliko su im rokovi dospeća duži od 12 meseci nakon datuma bilansa stanja. U tom slučaju se klasifikuju kao dugoročna sredstva.

Potraživanja se sastoje od potraživanja od kupaca u zemlji i inostranstvu i ostalih potraživanja.

Potraživanja od kupaca su iskazana po faktornoj vrednosti umanjenoj za odobrene popuste, kao i za ispravku vrednosti koja je zasnovana na proceni naplativosti pojedinačnog potraživanja. Ispravka vrednosti se formira za ona potraživanja za koje postoji objektivan dokaz da su obezvređena, odnosno za koja rukovodstvo Društva procenjuje da se ne mogu naplatiti u punom iznosu, i ista se evidentira kao rashod u bilansu uspeha perioda kada je procena izvršena.

Kratkoročni finansijski plasmani se sastoje od tekućih dospeća dugoročnih kredita odobrenih pravnim licima.

Dugoročni krediti obuhvataju dugoročne stambene kredite date radnicima. Dugoročni krediti se inicijalno priznaju po nabavnoj vrednosti, odnosno u visini datih sredstava. Na dan bilansa stanja krediti su iskazani po amortizovanoj vrednosti korišćenjem ugovorene kamatne stope, umanjenoj za eventualnu ispravku vrednosti po osnovu obezvređenja. U slučaju kada se proceni da postoji objektivan dokaz da su krediti obezvređeni, Društvo vrši procenu nadoknadivog iznosa kredita, a iznos gubitka nastao po osnovu umanjenja vrednosti plasmana evidentira se u bilansu uspeha u okviru ostalih rashoda.

Gotovina i gotovinski ekvivalenti

U bilansu tokova gotovine pod gotovinom i gotovinskim ekvivalentima se podrazumevaju gotovina u blagajni, sredstva na računima kod banaka i ostala visoko likvidna finansijska aktiva sa dospećem do 3 meseca.

Finansijska sredstva raspoloživa za prodaju

Finansijska sredstva raspoloživa za prodaju su nederivatna finansijska sredstva koja su naznačena kao raspoloživa za prodaju i nisu klasifikovana kao kredit i potraživanja, finansijska sredstva koje se drže do dospeća ili finansijska sredstva po fer vrednosti čiji se efekti promena u fer vrednosti iskazuju u bilansu uspeha. Finansijska sredstva raspoloživa za prodaju su plasmani za koje postoji namera držanja u neodređenom vremenskom periodu, koji mogu biti prodate zbog potrebe za likvidnošću ili usled promene kamatnih stopa, deviznih kurseva ili tržišnih cena. Ukoliko za finansijska sredstva raspoloživa za prodaju ne postoji aktivno tržište, ukoliko su sa fiksnim rokom dospeća, finansijska sredstva raspoloživa za prodaju se vrednuju po amortizovanoj vrednosti primenom metoda efektivne kamatne stope.

Kod učešća u kapitalu postoji namera držanja u neodređenom periodu. Ova učešća mogu biti prodana u zavisnosti od potreba za likvidnošću ili u slučaju promene tržišnih cena.

Društvo ima učešća u kapitalu pravnih lica koja obuhvataju ulaganja u akcije pravnih lica i banaka. Ova ulaganja su vrednovana po fer vrednosti, kao hartije od vrednosti raspoložive za prodaju. Efekat promena vrednosti učešća u kapitalu, knjigovodstveno se obuhvata preko revalorizacionih rezervi Društva. Učešća u kapitalu za koje ne postoji aktivno tržište vrednovana su po nabavnoj vrednosti.

Finansijska sredstva koja se drže do dospeća

Finansijska sredstva koja se drže do dospeća su nederivatna finansijska sredstva sa fiksnim ili utvrdivim rokovima plaćanja i fiksnim rokovima dospeća, koja rukovodstvo ima nameru i mogućnost da drži do dospeća. U slučaju da Društvo odluči da proda značajan deo finansijskih sredstava koja se drže do dospeća, cela kategorija će biti reklasifikovana kao raspoloživa za prodaju. Finansijska sredstva koja se drže do dospeća klasifikuju se kao dugoročna sredstva, osim ako su rokovi dospeća kraći od 12 meseci od datuma bilansa stanja, kada se klasifikuju kao kratkoročna sredstva.

Na dan 31. decembra 2015. godine Društvo nema finansijska sredstva koja se drže do dospeća.

Priznavanje finansijskih sredstava

Kupovina ili prodaja finansijskog sredstva se evidentira korišćenjem računovodstvenog obuhvatanja na datum saldiranja transakcije.

Vrednovanje finansijskih sredstava

Finansijski instrumenti inicijalno se vrednuju po tržišnoj vrednosti koja uključuje transakcione troškove kod svih finansijskih sredstava ili obaveza osim onih koja se vrednuju po fer vrednosti kroz bilans uspeha. Finansijska sredstva koja se vode po fer vrednosti čiji se efekti promena u fer vrednosti iskazuju u bilansu uspeha inicijalno se priznaju po fer vrednosti, a transakcioni troškovi terete troškove poslovanja u bilansu uspeha.

Finansijska sredstva raspoloživa za prodaju i finansijska sredstva po fer vrednosti čiji se efekti promena u fer vrednosti iskazuju u bilansu uspeha se nakon inicijalnog priznavanja, iskazuju po fer vrednosti.

Kredit i potraživanja, kao i finansijska sredstva koje se drže do dospeća, vrednuju se po amortizovanoj vrednosti korišćenjem metoda efektivne kamatne stope.

Prestanak priznavanja finansijskih sredstava

Društvo vrši isknjiženje finansijskog sredstva kada prava na priliv gotovine po osnovu tog sredstva isteknu ili kada ta prava prenesu na drugoga. Svako pravo po prenetoj finansijskoj aktivi, kreirano ili zadržano od strane Društva, priznaje se kao posebno sredstvo ili obaveza.

Vrednovanje po amortizovanim vrednostima

Amortizovana vrednost finansijskog sredstva je iznos po kome se sredstva inicijalno vrednuju, umanjen za otplate glavnice, a uvećan ili umanjen za akumuliranu amortizaciju korišćenjem metoda efektivne kamatne stope.

Vrednovanje po fer vrednosti

Fer vrednost finansijskih instrumenata je iznos za koji sredstvo može biti razmenjeno, ili obaveza izmirena, između obaveštenih, voljnih strana u okviru nezavisne transakcije.

Fer vrednost se određuje primenom dostupnih tržišnih informacija na dan izveštavanja i ostalih modela vrednovanja koje Društvo koristi.

Fer vrednost pojedinih finansijskih instrumenata iskazanih po nominalnoj vrednosti je približno jednaka njihovoj knjigovodstvenoj vrednosti. Ovi instrumenti obuhvataju gotovinu, kao i potraživanja i obaveze koje nemaju ugovoreno dospeće, ni ugovorenu fiksnu kamatnu stopu.

Ostala potraživanja i obaveze se svode na sadašnju vrednost diskontovanjem budućih novčanih tokova uz korišćenje tekućih kamatnih stopa. Rukovodstvo je mišljenja da usled prirode poslovanja Društva i njegovih opštih politika, nema značajnih razlika između knjigovodstvene i fer vrednosti finansijskih sredstava i obaveza.

Obezvredjenje finansijskih sredstava

Društvo obračunava obezvredjenje sumnjivih potraživanja na osnovu procenjenih gubitaka koji nastaju, jer kupci nisu u mogućnosti da izvrše tražena plaćanja. U proceni odgovarajućeg iznosa gubitka od obezvređivanja za sumnjiva potraživanja, Društvo se oslanja na starost potraživanja, ranije iskustvo sa otpisom, bonitet kupaca i promene u uslovima plaćanja. Ovo zahteva procene vezane za buduće ponašanje kupaca i time izazvane buduće naplate u gotovini. Stvarni nivo potraživanja koja su naplaćena može da se razlikuje od procenjenih nivoa naplate, što može pozitivno ili negativno da se odrazi na rezultate poslovanja.

Sva potraživanja koja su u kašnjenju više od 60 dana, kao i za sva ostala potraživanja za koja se proceni da su nenaplativa, formira se ispravka vrednosti u punom iznosu dospelih, a nenaplaćenih potraživanja.

Odluku o indirektnom otpisu, odnosno ispravci vrednosti potraživanja od kupaca preko računa ispravke vrednosti donosi Izvršni direktor za komercijalne poslove.

Otpis potraživanja od kupaca se vrši pod uslovom da su potraživanja prethodno bila uključena u prihode Društva, da je potraživanje u knjigama Društva otpisano kao nenaplativo i da Društvo nije moglo da naplati potraživanje sudskim putem. Odluku o direktnom otpisu potraživanja od kupaca donosi Izvršni direktor za komercijalne poslove Društva.

Finansijske obaveze

Finansijske obaveze se inicijalno priznaju u visini nabavne vrednosti koja predstavlja poštnu vrednost primljene nadoknade. Nakon inicijalnog priznavanja, finansijske obaveze se iskazuju po amortizovanoj vrednosti korišćenjem metoda efektivne kamatne stope, osim finansijskih obaveza po fer vrednosti kroz bilans uspeha. Amortizovana vrednost finansijske obaveze je iznos po kome se obaveze inicijalno vrednuju, umanjen za otplate glavnice, a uvećan ili umanjen za akumuliranu amortizaciju korišćenjem metoda efektivne kamatne stope.

Finansijske obaveze uključuju obaveze po osnovu kredita odobrenih od banaka u zemlji. Obaveza je tekuća ukoliko se očekuje da bude izmirena u redovnom toku poslovnog ciklusa Društva odnosno koja dospeva u periodu do 12 meseci nakon datuma bilansa stanja. Sve ostale obaveze se klasifikuju kao dugoročne.

Primljeni krediti sa ugovorenom valutnom klauzulom se obračunavaju u dinarskoj protivvrednosti deviznog iznosa neotplaćenog dela kredita. Prihodi i rashodi nastali po osnovu primene valutne klauzule evidentiraju se u okviru bilansa uspeha kao finansijski prihodi, odnosno finansijski rashodi, odnosno kao ostali prihodi i rashodi za efekte revalorizacije primenom stope rasta cena na malo.

Društvo vrši isknjiženje obaveze kada je obaveza izmirena, ukinuta ili kada je prenetna na drugoga.

Obaveze iz poslovanja

Obaveze prema dobavljačima i ostale obaveze iz poslovanja vrednuju se po nominalnoj vrednosti.

3.5. Nematerijalna ulaganja

Nematerijalna ulaganja su nemonetarna sredstva kao što su pravo na korišćenje gradskog građevinskog zemljišta i ostala nematerijalna ulaganja. Za ova sredstva postoji verovatnoća da će u periodu dužem od jedne godine generisati ekonomske koristi u iznosu koji premašuje troškove.

Nematerijalna ulaganja, osim prava korišćenja gradskog građevinskog zemljišta, se vrednuju po nabavnoj vrednosti ili ceni koštanja. Nakon početnog priznavanja, nematerijalna ulaganja se iskazuju po nabavnoj vrednosti umanjenoj za ispravku vrednosti i gubitke usled obezvređenja.

Naknadni troškovi po osnovu ulaganja u nematerijalna ulaganja se mogu kapitalizovati samo u slučaju kada se mogu očekivati buduće ekonomske koristi od sredstva na koje se oni odnose. Svi ostali troškovi predstavljaju rashod perioda u kojem su nastali.

Obračun amortizacije nematerijalnih ulaganja počinje od narednog meseca u odnosu na mesec u kojem je nematerijalno ulaganje raspoloživo za upotrebu. Osnovicu za obračun amortizacije čini nabavna vrednost umanjena za preostalu, rezidualnu vrednost. Ako preostala vrednost nije materijalno značajna, ne uzima se u obzir prilikom obračuna amortizacije, odnosno ne umanjuje osnovicu za amortizaciju. Nematerijalna ulaganja amortizuju se putem proporcionalne metode u periodu veka trajanja (zakonski ugovoreni rok), a ne duže od 10 godina. Pravo korišćenja gradskog građevinskog zemljišta se ne amortizuje.

Metod amortizacije, korisni vek i rezidualna vrednost se procenjuju na kraju svakog izveštajnog perioda i kada je to potrebno vrši se njihova korekcija.

3.6. Nekretnine, postrojenja i oprema

Nekretnine, postrojenja i oprema iskazuju se po nabavnoj vrednosti umanjenoj za akumuliranu ispravku vrednosti i gubitke usled obezvređenja. Početno merenje nekretnina, postrojenja i opreme vrši se po nabavnoj vrednosti ili po ceni koštanja. Nabavna vrednost uključuje izdatke direktno pripisive nabavljenom sredstvu.

Izdaci za nekretnine, postrojenja i opremu se priznaju kao sredstvo ako i samo ako je verovatno da će buduće ekonomske koristi povezane sa tim sredstvom priticati u Društvo i ako se izdaci za to sredstvo mogu pouzdano meriti. Nabavke nekretnina, postrojenja i opreme tokom godine evidentirane su po nabavnoj vrednosti koju čini faktura dobavljača uvećana za zavisne troškove nabavke i troškove dovođenja sredstva u stanje funkcionalne pripravnosti.

Saglasno usvojenoj računovodstvenoj politici, na dan bilansa stanja, rukovodstvo Društva analizira vrednosti po kojima su prikazana nematerijalna i materijalna imovina Društva. Ukoliko postoji indikacija da je neko sredstvo obezvređeno, nadoknativ iznos te imovine se procenjuje kako bi se utvrdio iznos obezvređenja. Ukoliko je nadoknativni iznos nekog sredstva procenjen kao niži od vrednosti po kojoj je to sredstvo prikazano, postojeća vrednost tog sredstva se umanjuje do visine nadoknativne vrednosti, koju predstavlja vrednost veća od neto prodajne vrednosti i vrednosti u upotrebi. Gubitak zbog obezvređenja se priznaje u iznosu razlike, na teret rashoda.

Dobici od prodaje nekretnina, postrojenja i opreme se knjiže direktno u korist ostalih prihoda. Gubici po osnovu prodaje ili rashodovanja nekretnina, postrojenja i opreme terete ostale rashode.

Amortizacija nekretnina, postrojenja i opreme obračunava se po proporcionalnom metodu primenom amortizacionih stopa koje su određene tako da se nabavna vrednost nekretnina, postrojenja i opreme amortizuje u jednakim godišnjim iznosima u toku veka upotrebe. Amortizacija sredstava aktiviranih u toku godine se obračunava kada se sredstva stave u upotrebu, odnosno počev od narednog meseca od datuma nabavke na nabavnu vrednost.

Stopa amortizacije za objekte se kreće od 1,3% do 5,0%

Stopa amortizacije za opremu se kreće od 5,0% do 20%

Stopa amortizacije bioloških sredstava se kreće od 4,0% do 22,22%

Određivanje korisnog veka trajanja nekretnina, postrojenja i opreme se zasniva na prethodnom iskustvu sa sličnim sredstvima, kao i na anticipiranom tehničkom razvoju i promenama na koje utiče veliki broj ekonomskih ili industrijskih faktora. Adekvatnost određenog korisnog veka trajanja se preispituje na godišnjem nivou ili kada god postoji indikacija da je došlo do značajne promene faktora koji su predstavljali osnov za određivanje korisnog veka trajanja.

Posle početnog priznavanja zemljište i građevinski objekti vrednuju se po fer vrednosti na datum revalorizacije umanjenoj za ispravku vrednosti i akumulirane gubitke zbog umanjenja vrednosti.

3.7. Investicione nekretnine

Investicione nekretnine (zemljište, zgrade i oprema) svrstavaju se u investicione nekretnine ako se drže radi povećanja vrednosti ili davanja u zakup. Sredstvo koje se daje u zakup klasifikuje se kao investicione nekretnine ako se kao takvo može posebno identifikovati, odnosno ako je njegov najveći deo dat u zakup, a beznačajan deo se odnosi za obavljanje njegove sopstvene delatnosti.

Početno merenje investicionih nekretnine prilikom sticanja (nabavke) vrši se po nabavnoj vrednosti ili po ceni koštanja.

Naknadni izdaci koji se odnose na već priznatu investicionu nekretninu uvećavaju vrednost te investicione nekretnine, ako je verovatno da će priliv budućih ekonomskih koristi od investicione nekretnine da bude veći od prvobitno procenjene stope prinosa te investicione nekretnine. Svi ostali naknadni izdaci koji ne ispunjavaju prethodno navedene uslove priznaju se na teret rashoda perioda u kome su nastali.

Investicione nekretnine čiju fer vrednost je moguće pouzdano utvrditi inicijalno se iskazuju po nabavnoj vrednosti, a nakon toga se vrednuju primenom poštene (fer) vrednosti. Poštena (fer) vrednost odražava tržišne uslove na dan bilansa stanja, a utvrđuje se na osnovu procene profesionalno kvalifikovanog nezavisnog procenjivača.

3.8. Biološka sredstva

Biološka sredstva obuhvataju višegodišnje zasade i osnovno stado.

Biološka sredstva se prikazuju po njihovoj fer vrednosti umanjenoj za troškove prodaje, uz sve prateće dobitke ili gubitke prikazane u bilansu uspeha. Troškovi prodaje uključuju sve troškove oko prodaje sredstava, osim troškova transporta sredstva do prodajnog mesta.

Efekti promene fer vrednosti i prirasta osnovnog stada evidentiraju u okviru povećanja vrednosti zaliha, a efekti prodaje, prinudnog klanja i slično u okviru troškova nabavne vrednosti prodate robe.

Biološka sredstva se najvećim delom odnose na muzne krave. Plodona biološka sredstva su iskazana u okviru stalne imovine, dok su konzumna biološka sredstva iskazana u okviru obrtne imovine – zaliha. Biološka sredstva se u toku godine evidentiraju po fer vrednosti kao i na dan bilansa stanja.

3.9. Zalihe

Zalihe se iskazuju po ceni koštanja ili po neto prodajnoj vrednosti u zavisnosti od toga koja je niža. Neto prodajna vrednost je cena po kojoj zalihe mogu biti prodate u normalnim uslovima poslovanja nakon umanjenja cene za troškove prodaje.

Nabavnu vrednost sirovina i trgovačke robe čini faktorna cena dobavljača uvećana za zavisne troškove nabavke. Cenu koštanja nedovršene proizvodnje i gotovih proizvoda čine direktni troškovi materijala i zarada i pripadajući deo opštih troškova proizvodnje. Nedovršena proizvodnja i gotovi proizvodi koji se odnose na konzumna biološka sredstva i poljoprivredne proizvode su vrednovani po fer vrednosti. Obračun izlaza zaliha vrši se po metodi prosečne ponderisane cene.

Terećenjem ostalih rashoda vrši se ispravka vrednosti zaliha robe u slučajevima kada se oceni da je potrebno svesti vrednost zaliha na njihovu neto prodajnu vrednost. Oštećene zalihe robe i zalihe koje po kvalitetu ne odgovaraju standardima se u potpunosti otpisuju. Ispravka vrednosti - obezvređenje zaliha vrši se za materijal i rezervne delove koji su bez promena duže od 1 godine na osnovu procene rukovodstva Društva.

3.10. Lizing

Po osnovu ugovora o lizingu Društvo se pojavljuje kao korisnik lizinga. Društvo klasifikuje lizing kao finansijski u slučaju kada je ugovorom regulisano da se u osnovi svi rizici i koristi po osnovu vlasništva nad predmetom lizinga prenose na korisnika lizinga. Svi ostali ugovori o lizingu se klasifikuju kao ugovori o operativnom lizingu.

Lizing ugovori koji se odnose na zakup poslovnog prostora uglavnom predstavljaju operativni lizing. Sva plaćanja tokom godine po osnovu operativnog lizinga, evidentirana su kao trošak u bilansu uspeha, ravnomerno pravolinijski tokom perioda trajanja lizinga.

Sredstva koje se drže po osnovu ugovora o finansijskom lizingu se priznaju kao sredstva Društva po njihovoj fer vrednosti ili, ako je ta vrednost niža, po sadašnjoj vrednosti minimalnih lizing rata, utvrđenih na početku trajanja ugovora o lizingu. Na dan bilansa stanja obaveza za lizing je iskazana po sadašnjoj vrednosti minimalnih lizing plaćanja.

Lizing rate su podeljene na deo koji se odnosi na finansijski trošak i deo koji umanjuje obavezu po osnovu finansijskog lizinga, tako da se postigne konstantna kamatna stopa na preostalom delu obaveze. Finansijski trošak se iskazuje direktno kao rashod perioda.

3.11. Naknade zaposlenima

Kratkoročne beneficije zaposlenih - porezi i doprinosi za obavezno socijalno osiguranje

U skladu sa propisima koji se primenjuju u Republici Srbiji, Društvo je obavezno da uplaćuje doprinose raznim državnim fondovima za socijalnu zaštitu. Ove obaveze uključuju doprinose na teret zaposlenih i na teret poslodavca u iznosima koji se obračunavaju primenom zakonom propisanih stopa. Društvo ima zakonsku obavezu da izvrši obustavu obračunatih doprinosa iz bruto zarada zaposlenih i da za njihov račun izvrši prenos obustavljenih sredstava u korist odgovarajućih državnih fondova. Doprinosi na teret zaposlenih i na teret poslodavca knjiže se na teret troškova u periodu na koji se odnose.

Dugoročne beneficije zaposlenih - obaveze po osnovu otpremnina i jubilarnih nagrada

U skladu sa Pojedinačnim kolektivnim ugovorom o radu, Društvo je u obavezi da isplati otpremnine prilikom odlaska u penziju u visini 3 bruto mesečne zarade koju je zaposleni ostvario u mesecu koji prethodi mesecu u kome se isplaćuje otpremnina, a koje pri tom ne mogu biti manje od 3 prosečne mesečne bruto zarade isplaćene u Republici Srbiji u mesecu koji prethodi mesecu u kome se isplaćuje otpremnina.

Pored toga, Društvo može, na predlog sindikata, doneti odluku o isplati jubilarnih nagrada.

Obračun i iskazivanje dugoročnih obaveza po osnovu otpremnina i jubilarnih nagrada izvršeno je korišćenjem metoda sadašnje vrednosti budućih očekivanih isplata, na osnovu obračuna aktuara. Budući da se radi o dugoročnim naknadama zaposlenima, a ne o naknadama nakon prestanka radnog odnosa, aktuarski dobiti i gubici, kao i troškovi prethodne službe priznaju se u celini u periodu u kome nastanu. Društvo nema dodatnih obaveza za naknade zaposlenima po ovom osnovu.

Društvo nema sopstvene penzione fondove niti opcije za isplate zaposlenima u vidu akcija i po tom osnovu nema identifikovanih obaveza na dan 31. decembra 2015. godine.

Kratkoročna, plaćena odsustva

Akumulirana plaćena odsustva mogu da se prenose i koriste u narednim periodima, ukoliko u tekućem periodu nisu iskorišćena u potpunosti. Očekivani troškovi plaćenih odsustava se priznaju u iznosu kumuliranih neiskorišćenih prava na dan bilansa, za koje se očekuje da će biti iskorišćeni u narednom periodu. U slučaju neakumuliranog plaćenog odsustva, obaveza ili trošak se ne priznaju do momenta kada se odsustvo iskoristi.

Prema proceni rukovodstva Društva, iznos kratkoročnih plaćenih odsustava na dan 31. decembra 2015. godine nije materijalno značajan i shodno tome, Društvo nije izvršilo ukalkulisavanje navedenih obaveza na dan bilansa stanja.

3.12. Rezervisanja

Rezervisanje se priznaje u bilansu stanja u momentu kada Društvo ima pravnu ili stvarnu obavezu nastalu kao rezultat prošlih događaja i kada je verovatno da će podmirenje obaveze zahtevati odliv sredstava s ekonomskim koristima.

3.13. Kapital

Kapital Društva obuhvata osnovni kapital po osnovu udela osnivača, *društveni kapital, emisiju premiju, otkupljene sopstvene akcije, nerealizovane dobitke/gubitke po osnovu HOV, revalorizacione rezerve i akumulirani rezultat.*

Kapital Društva obrazovan je iz uloženi sredstava osnivača Društva u novčanom i nenovčanom obliku.

3.14. Prihodi

Prihodi od prodaje i pružanja usluga

Prihodi od prodaje proizvoda i robe se priznaju u momentu kada se značajni rizici i koristi koji proizilaze iz vlasništva nad proizvodima i robom prenesu na kupca. Prihodi od prodaje proizvoda i robe su iskazani po fakturnoj vrednosti umanjenoj za odobrene popuste i porez na dodatu vrednost.

Prihodi od pružanja usluga se priznaju u obračunskom periodu u kome je usluga pružena i iskazuju po fakturnoj vrednosti umanjenoj za odobrene popuste i porez na dodatu vrednost.

Prihodi od aktiviranja učinaka

U okviru prihoda od aktiviranja učinaka i robe, iskazuju se prihodi po osnovu upotrebe robe, proizvoda i usluga za nematerijalna ulaganja, za osnovna sredstva, za materijal, za prirast osnovnog stada i za sopstveni transport nabavke materijala i robe.

Finansijski prihodi

Finansijski prihodi obuhvataju prihode od kamata, kursnih razlika, dividendi i ostali finansijski prihodi, ostvareni iz odnosa sa matičnim, zavisnim i ostalim povezanim pravnim licima.

Prihodi od kamata se, u skladu sa načelom uzročnosti, priznaju u bilansu uspeha perioda na koji se odnose.

Ostali prihodi

U okviru ostalih prihoda iskazani su *dobici po osnovu prodaje nekretnina, postrojenja i opreme (osnovnih sredstava) i nematerijalnih ulaganja, dobiti od prodaje bioloških sredstava, naplaćena otpisana potraživanja, viškovi, prihodi od smanjenja obaveza, prihodi od ukidanja dugoročnih rezervisanja, prihodi od usklađivanja vrednosti imovine, kao i ostali prihodi.*

3.15. Rashodi

Rashodi se priznaju u bilansu uspeha po načelu uzročnosti prihoda i rashoda odnosno na obračunskoj osnovi i utvrđuju se za period kada su nastali.

Poslovni rashodi

Poslovni rashodi obuhvataju troškove uslovljene stvaranjem prihoda od prodaje i uključuju nabavnu vrednost prodate robe, troškove materijala, goriva i energije, bruto zarade, troškove amortizacije i usluge pružene od strane trećih lica. Poslovni rashodi obuhvataju i opšte troškove kao što su troškovi zakupa, marketinga, osiguranja, platnog prometa, poreza i ostali troškovi nastali u tekućem obračunskom periodu.

Finansijski rashodi

Finansijski rashodi obuhvataju rashode po osnovu kamata i kursnih razlika i ostale finansijske rashode. Rashodi kamate obuhvataju kamatu obračunatu na primljene kredite, i ostale kamatonosne obaveze, koja se evidentira u bilansu uspeha perioda na koji se odnose, a u skladu sa načelom uzročnosti.

Ostali rashodi

U okviru ostalih rashoda iskazani su *gubici po osnovu prodaje i rashodovanja nekretnina, postrojenja i opreme i nematerijalnih ulaganja, gubici po osnovu rashodovanja i prodaje bioloških sredstava, manjkovi, rashodi po osnovu obezvređenja imovine, i ostale razne rashode.*

3.16. Porez na dobitak

Tekući porez

Porez na dobitak predstavlja iznos koji se obračunava i plaća u skladu sa odredbama Zakona o porezu na dobit pravnih lica Republike Srbije. Tekući porez na dobitak predstavlja iznos obračunat primenom propisane poreske stope od 15% na osnovicu koju predstavlja oporezivi dobitak. Oporezivi dobitak se utvrđuje u poreskom bilansu kao dobit pre oporezivanja iskazana u bilansu uspeha, nakon usklađivanja prihoda i rashoda na način propisan poreskim zakonodavstvom Republike Srbije. Iznos ovako utvrđenog poreza i iskazanog u poreskoj prijavi se umanjuje po osnovu poreskih kredita i poreskih podsticaja.

Poresko zakonodavstvo Republike Srbije ne predviđa da se poreski gubici iz tekućeg perioda mogu koristiti kao osnova za povraćaj poreza plaćenog u prethodnim periodima. Međutim, gubici iz tekućeg perioda iskazani u poreskom bilansu, izuzev onih iz kojih proizilaze kapitalni gubici i dobiti, mogu se iskoristiti za umanj enje dobiti utvrđene u poreskom bilansu budućih obračunskih perioda, ali ne duže od pet godina.

Odloženi porez

Odloženi poreski efekti obračunavaju se za sve privremene razlike između poreske osnove sredstava i obaveza i njihove knjigovodstvene vrednosti utvrđene u skladu sa propisima o računovodstvu Republike Srbije. Važeće poreske stope na dan bilansa stanja ili poreske stope koje su nakon tog dana stupile na snagu, koriste se za utvrđivanje odloženog poreza. Odložene poreske obaveze priznaju se u celini za sve oporezive privremene razlike. Odložena poreska sredstva priznaju se za sve odbitne privremene razlike, kao i po osnovu poreskih gubitaka i poreskih kredita koji se mogu preneti u naredne fiskalne periode do stepena do kojeg je izvesno da će postojati oporeziva dobit po osnovu koje se preneti poreski gubitak i poreski krediti mogu iskoristiti.

Tekući i odloženi porezi priznaju se kao prihodi i rashodi i uključeni su u neto dobitak perioda, izuzev iznosa odloženih poreza koji je nastao po osnovu revalorizacije nekretnina, postrojenja i opreme, kao ulaganja u akcije pravnih lica i banaka, a koji se evidentira preko revalorizacionih rezervi.

3.17. Zarada po akciji

Društvo izračunava i obelodanjuje osnovnu zaradu po akciji. Osnovna zarada po akciji obračunava se deljenjem neto dobitka koji pripada akcionarima, imao cima običnih akcija Društva, ponderisanim prosečnim brojem izdatih običnih akcija u toku perioda.

4. UPRAVLJANJE FINANSIJSKIM RIZICIMA

Društvo je u svom redovnom poslovanju u različitom obimu izloženo određenim finansijskim rizicima i to:

- Tržišnim rizicima,
- Riziku likvidnosti,
- Kreditnom riziku.

Upravljanje rizicima u Društvu je usmereno na minimiziranje potencijalnih negativnih uticaja na finansijsko stanje i poslovanje Društva u situaciji nepredvidivosti finansijskih tržišta.

4.1. Tržišni rizik

(a) Rizik od promene kursa stranih valuta

Društvo je izloženo riziku od promene kursa stranih valuta prilikom poslovanja u zemlji i inostranstvu, a koji proističe iz poslovanja sa različitim valutama, prvenstveno EUR. Devizni rizik nastaje u slučajevima neusklađenosti finansijskih sredstava i obaveza izraženih u stranoj

valuti i/ili sa valutnom klauzulom. U meri u kojoj je to moguće, Društvo minimizira devizni rizik kroz minimiziranje otvorene devizne pozicije.

U narednoj tabeli je prikazana izloženost Društva deviznom riziku na dan 31. decembar 2015. godine:

U hiljadama RSD	CHF	USD	EUR	RSD	Ukupno
Gotovina i gotovinski ekvivalenti	-	-	1.451	25.119	26.570
Potraživanja	-	-	688	259.468	260.156
Kratkoročni finansijski plasmani	-	-	-	25.864	25.864
Dugoročni finansijski plasmani	-	-	-	72.638	72.638
Učešća u kapitalu	-	-	-	57.970	57.970
Ostala potraživanja	-	-	-	48.680	48.680
Ukupno	-	-	2.139	489.739	491.878
Kratkoročne finansijske obaveze	-	206.017	1.175.914	495.014	1.876.945
Obaveze iz poslovanja	-	-	1.035	1.669.333	1.670.368
Dugoročne obaveze	-	-	1.276.328	639.852	1.916.180
Ostale obaveze	-	-	31.046	1.580.931	1.611.977
Ukupno	-	206.017	2.484.323	4.385.130	7.075.470
Neto devizna pozicija na dan 31. decembar 2015.	-	(206.017)	(2.482.184)	(3.895.391)	(6.583.592)

U narednoj tabeli je prikazana izloženost Društva deviznom riziku na dan 31. decembar 2014. godine:

U hiljadama RSD	CHF	USD	EUR	RSD	Ukupno
Gotovina i gotovinski ekvivalenti	-	-	1.474	4.110	5.584
Potraživanja	-	-	684	514.657	515.341
Kratkoročni finansijski plasmani	-	-	-	6.173	6.173
Dugoročni finansijski plasmani	-	-	-	70.938	70.938
Učešća u kapitalu	-	-	-	57.541	57.541
Ostala potraživanja	-	-	-	67.545	67.545
Ukupno	-	-	2158	720.964	723.122
Kratkoročne finansijske obaveze	-	184.196	1.462.777	338.012	1.984.985
Obaveze iz poslovanja	-	-	5.525	1.512.956	1.518.481
Dugoročne obaveze	-	-	1.097.991	701.112	1.799.103
Ostale obaveze	-	-	46.241	1.320.897	1.367.138
Ukupno	-	184.196	2.612.534	3.872.977	6.669.707
Neto devizna pozicija na dan 31. decembar 2014.	-	(184.196)	(2.610.376)	(3.152.013)	(5.946.585)

(b) Rizik od promene kamatnih stopa

Društvo je izloženo raznim rizicima koji kroz efekte promena visine tržišnih kamatnih stopa deluju na njegov finansijski položaj i tokove gotovine. Poslovanje Društva je izloženo riziku promene kamatnih stopa u meri u kojoj kamatonosna sredstva (uključujući investicije) i kamatonosne obaveze dospevaju za naplatu u različito vreme ili u različitim iznosima.

U sledećoj tabeli je prikazana izloženost Društva riziku promene kamatnih stopa:

	2015.	2014.
Instrumenti sa fiksnom kamatnom stopom		
Finansijska sredstva	25.864	6.173
Finansijske obaveze	(1.869.180)	(2.196.302)
	(1.843.316)	(2.190.129)
Instrumenti sa varijabilnom kamatnom stopom		
Finansijska sredstva		
Finansijske obaveze	(1.923.945)	(1.587.786)
	(1.923.945)	(1.587.786)

S obzirom da Društvo nema značajnu kamatonosnu imovinu, prihod Društva i tokovi gotovine u velikoj meri su nezavisni od promena tržišnih kamatnih stopa. Rizik Društva od promena fer vrednosti kamatnih stopa proističe prvenstveno iz obaveza po osnovu primljenih *kratkoročnih i dugoročnih* kredita od banke. Krediti su primljeni po promenljivim kamatnim stopama i izlaže Društvo kamatnom riziku tokova gotovine. Tokom 2015. godine, obaveza po kreditu je bila sa fiksnom i sa varijabilnom kamatnom stopom, koja je vezana za Euribor. Obaveza po kreditu sa promenljivim kamatnim stopama bila je izražena *u stranoj valuti ili se radi o kreditu sa valutnom klauzulom* (EUR).

Društvo vrši analizu izloženosti riziku od promene kamatnih stopa na dinamičkoj osnovi uzimajući u obzir alternativne izvore finansiranja i refinansiranje, pre svega za dugoročne obaveze budući da one predstavljaju najznačajniju kamatonosnu poziciju. Aktivnosti upravljanja rizicima imaju za cilj da optimiziraju neto rashod od kamata, uz uslov da su tržišne kamatne stope na nivou koju je u skladu sa poslovnom strategijom Društva.

4.2. Rizik likvidnosti

Rizik likvidnosti je rizik da Društvo neće biti u mogućnosti da finansira sredstva odgovarajućim izvorima finansiranja sa stanovišta rokova i stopa i rizik nemogućnosti da se sredstvo realizuje po razumnoj ceni u odgovarajućem vremenskom okviru.

Društvo upravlja likvidnošću sa ciljem da osigura da izvori finansiranja budu raspoloživi za izmirenje obaveza u trenutku njihovog dospeća. Društvo neprekidno procenjuje rizik likvidnosti identifikovanjem i praćenjem promena u izvorima finansiranja potrebnim za ispunjenje poslovnih ciljeva Društva, a u skladu sa poslovnom strategijom Društva.

Društvo ima pristup raznolikim izvorima finansiranja. Sredstva se prikupljaju putem:

- *Kratkoročnih i dugoročnih kredita, i*
- *Akcijskog kapitala.*

Sledeća tabela predstavlja ročnost dospeća sredstava i obaveza, prema preostalom roku dospeća, na dan 31. decembra 2015. godine:

U hiljadama RSD	Do 3 meseca	3 meseca do 1 godine	1 do 5 godina	Preko 5 godina	Ukupno
Gotovina i gotovinski ekvivalenti	26.570	-	-	-	26.570
Potraživanja	41.243	218.913	-	-	260.156
Kratkoročni finansijski plasmani	-	25.864	-	-	25.864
Učešća u kapitalu	-	-	-	57.970	57.970
Dugoročni finansijski plasmani	-	-	28.000	44.638	72.638
Ostala potraživanja	48.680	-	-	-	48.680
Ukupno	116.493	244.777	28.000	102.608	491.878
Kratkoročne finansijske obaveze	1.268.141	608.804	-	-	1.876.945
Obaveze iz poslovanja	1.670.368	-	-	-	1.670.368
Dugoročne obaveze	-	-	1.916.180	-	1.916.180
Ostale obaveze	1.611.977	-	-	-	1.611.977
Ukupno	4.550.486	608.804	1.916.180	-	7.075.470
Ročna neusklađenost na dan 31. decembar 2015.	(4.433.993)	(431.947)	(1.820.260)	102.608	(6.583.592)

Zalihe i dati avansi na dan 31. decembar 2015. godine u iznosu od RSD 2.316.383 hiljada nisu uključeni u pregled dospeća sredstava i obaveza.

S obzirom na to da su kratkoročne obaveze veće od kratkoročne obrtno imovine Društva, kako je to prikazano u prethodnoj tabeli, Društvo je preduzelo sve neophodne mere kako bi premostilo ovu situaciju. Mere se izmedju ostalog odnose na obezbeđivanje podrške finansijskih institucija u narednom periodu, kao i na pregovore sa svim značajnijim partnerima oko odlaganja roka plaćanja dospelih obaveza.

Sledeća tabela predstavlja ročnost dospeća sredstava i obaveza, prema preostalom roku dospeća, na dan 31. decembra 2014. godine:

U hiljadama RSD	Do 3 meseca	3 meseca do 1 godine	1 do 5 godina	Preko 5 godina	Ukupno
Gotovina i gotovinski ekvivalenti	5.584	-	-	-	5.584
Potraživanja	24.917	490.424	-	-	515.341
Kratkoročni finansijski plasmani	-	6.173	-	-	6.173
Učešća u kapitalu	-	-	-	57.541	57.541
Dugoročni finansijski plasmani	-	4.962	19.848	46.128	70.938
Ostala potraživanja	67.545	-	-	-	67.545
Ukupno	98.046	501.559	19.848	103.669	723.122
Kratkoročne finansijske obaveze	986.839	998.146	-	-	1.984.985
Obaveze iz poslovanja	1.518.481	-	-	-	1.518.481
Dugoročne obaveze	-	-	1.799.103	-	1.799.103

Ostale obaveze	1.365.101	2.037	-	-	1.367.138
Ukupno	3.870.421	1.000.183	1.799.103	-	6.669.707
Ročna neusklađenost na dan 31. decembar 2014.	(3.772.375)	(498.624)	(1.779.255)	103.669	(5.946.585)

4.3. Kreditni rizik

Kreditni rizik je rizik nastanka finansijskih gubitaka Društva kao rezultat kašnjenja klijenata ili druge ugovorne strane u izmirivanju ugovornih obaveza. Kreditni rizik se prvenstveno vezuje za izloženost Društva po osnovu gotovine i gotovinskih ekvivalenata, depozita u bankama i finansijskim institucijama, investiranja u hartije od vrednosti, potraživanja od pravnih i fizičkih lica i preuzetih obaveza.

Društvo je izloženo kreditnom riziku i obezbeđenje od kreditnog rizika uspostavljeno je preduzimanjem određenih mera i aktivnosti na nivou Društva. U slučaju neblagovremenog izmirivanja obaveza kupaca prema Društvu, *istima se prekida isporuka proizvoda. Pored prekida isporuka proizvoda, koriste se sledeći mehanizmi naplate: reprogramiranje duga, kompenzacije sa pravnim licima, utuženja, vansudska poravnanja i ostalo.*

Na dan 31. decembra 2015. godine Društvo raspolaže gotovinom i gotovinskim ekvivalentima u ukupnom iznosu od RSD 26.570 hiljada (31. decembar 2014. godine: RSD 5.584 hiljada), što po proceni rukovodstva predstavlja maksimalni kreditni rizik po osnovu ovih finansijskih sredstava.

Potraživanja od kupaca

Maksimalna izloženost Društva po osnovu kreditnog rizika za potraživanja od kupaca po geografskim regionima data je u sledećoj tabeli:

U hiljadama RSD	2015.	2014.
Kupci u zemlji	259.468	514.656
Kupci u inostranstvu	688	685
- Evro zona	688	685
- Ostali	-	-
Ukupno	260.156	515.341

Starosna struktura potraživanja od kupaca data je u narednoj tabeli:

U hiljadama RSD	Bruto 2015.	Ispravka vrednosti 2015.	Bruto 2014.	Ispravka vrednosti 2014.
Nedospela potraživanja				
Docnja od 0 do 30 dana	149.351		328.100	
Docnja od 31 do 60 dana	17.905		16.477	

Docnja od 61 do 90 dana	15.427	(396)	23.203	(11)
Docnja od 91 do 120 dana	12.875	(243)	41.275	(264)
Docnja od 121 do 360 dana	13.444	(394)	31.263	(1.723)
Docnja preko 360 dana	92.397	(40.210)	115.378	(38.357)
Ukupno	301.399	(41.243)	555.696	(40.355)

Promene na ispravci vrednosti potraživanja od kupaca date su u narednoj tabeli:

U hiljadama RSD	2015.	2014.
Stanje 1. januara	40.355	33.192
Povećanja	3.280	21.177
Smanjenja	(2.392)	(14.014)
Otpisi		
Stanje 31. decembar	41.243	40.355

4.4. Upravljanje rizikom kapitala

Društvo se opredelilo za finansijski koncept kapitala i njegovo očuvanje prema kome je kapital definisan na osnovu nominalnih novčanih jedinica.

Cilj upravljanja kapitalom je da Društvo zadrži sposobnost da nastavi sa svojim poslovanjem u neograničenom periodu u predvidljivoj budućnosti, kako bi očuvalo optimalnu strukturu kapitala sa ciljem da smanji troškove kapitala, a akcionarima obezbedilo dividende. Da bi očuvalo odnosno korigovalo strukturu kapitala, Društvo može da razmotri sledeće opcije: korekcija isplata dividendi akcionarima, vraćanje kapitala akcionarima, izdavanje novih akcija ili prodaja sredstava kako bi se smanjila dugovanja.

Društvo prati kapital na osnovu koeficijenta zaduženosti, koji se izračunava kao odnos neto dugovanja Društva i njegovog ukupnog kapitala.

Na dan 31. decembra 2015. i 2014. godine, koeficijent zaduženosti Društva bio je kao što sledi:

	2015.	2014.
Ukupne obaveze (bez kapitala)	14.653.018	10.543.566
Minus: Gotovinski ekvivalenti i gotovina (napomena 26)	(26.570)	(5.584)
Neto dugovanje	14.626.448	10.537.982
Ukupan kapital	44.507.830	23.744.674
Koeficijent zaduženosti	0.33	0.44

4.5 Pravična (fer) vrednost

Poslovna politika Društva je da obelodani informacije o pravičnoj vrednosti aktive i pasive za koju postoje zvanične tržišne informacije i kada se pravična vrednost značajno razlikuje od knjigovodstvene vrednosti. U Republici Srbiji ne postoji dovoljno tržišnog iskustva, kao ni stabilnosti i likvidnosti kod kupovine i prodaje potraživanja i ostale finansijske aktive i pasive, pošto zvanične tržišne informacije nisu u svakom trenutku raspoložive. Stoga, pravičnu vrednost nije moguće pouzdano utvrditi u odsustvu aktivnog tržišta. Rukovodstvo Društva vrši procenu rizika i u slučajevima kada se oceni da vrednost po kojoj se imovina vodi u poslovnim knjigama neće biti realizovana vrši ispravku vrednosti.

Rukovodstvo Društva smatra da iznosi u priloženim finansijskim izveštajima odražavaju vrednost koja je u datim okolnostima najverodostojnija i najkorisnija za potrebe izveštavanja.

5. PRIHODI OD PRODAJE PROIZVODA I USLUGA

U hiljadama RSD	2015.	2014.
Prihodi od prodaje proizvoda i usluga matičnim i zavisnim pravnim licima na domaćem tržištu	27.796	25.018
Prihodi od prodaje proizvoda i usluga na domaćem tržištu:	4.209.994	4.819.756
Prihodi od prodaje mleka	2.349.173	2.443.868
Prihodi od prodaje stočarskih proizvoda	419.644	332.891
Prihodi od prodaje biljnih proizvoda	1.076.659	1.659.337
Prihodi od prodaje ostalih proizvoda	364.518	383.660
Ukupno	4.237.790	4.844.774

6. PRIHODI OD PREMIJA, SUBVENCIIJA, DOTACIJA I DONACIJA

U hiljadama RSD	2015.	2014.
Prihodi od premija za mleko	84.000	84.000
Subvencija za razvoj stočarske proizvodnje	256.144	192.509
Ostale subvencije	-	24
Subvencije za biljnu proizvodnju	-	-
Ukupno	340.144	276.533

7. DRUGI POSLOVNI PRIHODI

U hiljadama RSD	2015.	2014.
Prihodi od zakupnina	12.149	11.744
Ostali poslovni prihodi	41.475	40.178
Ukupno	53.624	51.922

8. a) PRIHODI OD AKTIVIRANJA UČINAKA I ROBE

U hiljadama RSD	2015.	2014.
Prihodi od aktiviranja ili potrošnje robe za sopstvene potrebe	24.593	27.923
Prihodi od aktiviranja ili potrošnje proizvoda i usluga za sopstvene potrebe	54.824	62.826
Prihodi po osnovu prirasta osnovnog stada	762.405	751.759
Ukupno	841.822	842.508

Prihodi od aktiviranja učinaka i robe za period koji se završava 31.decembra 2015.godine u iznosu od RSD 841.822 hiljada (31.decembra 2014.godine: RSD 842.508 hiljada) se najvećim delom odnose na prihode od aktiviranja učinaka ili potrošnje proizvoda i usluga za sopstvene potrebe u iznosu od RSD 817.229 hiljada.

b) POVEĆANJE (SMANJENJE) VREDNOSTI ZALIHA UČINAKA

U hiljadama RSD	2015.	2014.
Povećanje vrednosti zaliha nedovrsene proizvodnje	620.076	589.629
Povećanje vrednosti zaliha gotovih proizvoda	105.081	259.712
Ukupno povećanje	725.157	849.341

U hiljadama RSD	2015.	2014.
Smanjenje vrednosti zaliha nedovrsene proizvodnje	(93.783)	(184.883)
Smanjenje vrednosti zaliha gotovih proizvoda	(235.928)	(104.399)
Ukupno smanjenje	(329.711)	(289.282)

9. TROŠKOVI MATERIJALA I ENERGIJE

U hiljadama RSD	2015.	2014.
Troškovi materijala za izradu	1.761.247	1.866.657
Troškovi ostalog materijala	68.756	56.508
Troškovi goriva i energije	616.328	659.685
Troškovi rezervnih delova	244.578	218.125
Troškovi jednokratnog otpisa alata i inventara	4.978	5.576
Ukupno	2.695.887	2.806.551

10. TROŠKOVI ZARADA, NAKNADA ZARADA I OSTALI LIČNI RASHODI

U hiljadama RSD	2015.	2014.
Troškovi bruto zarada i naknada zarada	1.508.361	1.604.790
Troškovi poreza i doprinosa na zarade i naknade zarada na teret poslodavca	269.262	286.587
Troškovi naknada po ugovoru o delu	2.989	3.241
Troškovi naknada po ugovoru o privremenim i povremenim poslovima	57.240	71.619
Troškovi naknada članovima organa upravljanja i nadzora	7.881	8.668

Ostali lični rashodi	163.093	125.982
Ukupno	2.008.826	2.100.887

11. TROŠKOVI PROIZVODNIH USLUGA

U hiljadama RSD	2015.	2014.
Troškovi usluga na izradi učinaka	93.751	73.575
Troškovi transportnih usluga	7.131	7.148
Troškovi usluga održavanja	55.619	65.359
Troškovi zakupnina	657	625
Troškovi sajmovi	29	2
Troškovi reklame i propagande	11.875	13.741
Troškovi odbrane od spoljnih voda	-	48.322
Troškovi registracije motornih vozila	-	952
Troškovi kontrole i održavanja softvera	-	25
Drugi troškovi usluga	100.202	111.389
Ukupno	269.264	321.138

12. TROŠKOVI AMORTIZACIJE

U hiljadama RSD	2015.	2014.
Troškovi amortizacije:		
- nematerijalna ulaganja (Napomena 20)	1.996	1.996
- nekretnine, postrojenja i oprema (Napomena 21)	884.628	856.738
Ukupno	886.624	858.734

13. TROŠKOVI DUGOROČNIH REZERVISANJA

U hiljadama RSD	2015.	2014.
Ostala dugoročna rezervisanja:		
- rezervisanja za sudske sporove (Napomena 29b)	3.488	10.906
- rezervisanja za povlačenje imovine iz upotrebe	-	-
- ostalo	-	-
Ukupno	3.488	10.906

14. NEMATERIJALNI TROŠKOVI

U hiljadama RSD	2015.	2014.
Troškovi neproizvodnih usluga	38.742	39.766
Troškovi reprezentacije	3.746	4.868
Troškovi premija osiguranja	51.387	51.505
Troškovi platnog prometa	14.449	17.529
Troškovi članarina	268	281
Troškovi poreza i doprinosa	94.358	92.871
Ostali nematerijalni troškovi	15.873	16.662
Ostali nematerijalni troškovi po osnovu obračuna razlike troškova zarade	141.573	21.329
Ukupno	360.396	244.811

15. FINANSIJSKI PRIHODI

U hiljadama RSD	2015.	2014.
Prihodi od kamata	24.073	335
Prihodi od učešća u dobitku pridruženih pravnih lica i zajedničkih poduhvata		
Pozitivne kursne razlike:		
- kursne razlike	49.546	187

- efekti valutne klauzule	118.073	1.311
Ostali finansijski prihodi	303	2.866
Ukupno	191.995	4.699

16. FINANSIJSKI RASHODI

U hiljadama RSD	2015.	2014.
Rashodi kamata	363.011	295.612
Negativne kursne razlike:		
- kursne razlike	627	10.573
- efekti valutne klauzule	167.120	192.401
Ukupno	530.758	498.586

Rashodi kamata za period koji se završava 31.decembra 2015.godine u iznosu od RSD 363.011 hiljada (31.decembra 2014. godine: 295.612 hiljade) se u najvećoj meri u iznosu od RSD 146.007 hiljada (31.decembra 2014.godine: RSD 162.762 hiljada) odnose na kamate po osnovu zaključenih ugovora o kreditima sa bankama.

17. OSTALI PRIHODI

U hiljadama RSD	2015.	2014.
Dobici od prodaje nematerijalne imovine,nekretnina,postrojenja i opreme	17.914	3.869
Dobici od prodaje bioloških sredstava	313	140
Dobici od prodaje materijala	208.849	188.481
Naplaćena otpisana potraživanja	1.771	13.776
Viškovi	347	85
Prih.po osnovu efekata ugovor.zašt.od riz.koji ne ispunj.uslove da se iskažu u okviru ostalog sveobuhvatnog rezultata	10.154	-
Prihodi od smanjenja obaveza	167	381
Ostali nepomenuti prihodi	62.421	55.328
Prihodi od usklađivanja vrednosti bioloških sredstava	-	-
Prihodi od usklađivanja vrednosti nekretnina,postrojenja i opreme	-	-
Prihodi od usklađivanja vrednosti zaliha	13.640	1.010
Prihodi od usklađivanja dugorocnih rezervisanja (napomena 29)	-	181.730
Ukupno	315.576	444.800

Prihod od uskladjivanja dugoročnih rezervisanja na dan 31.decembar 2014.godine u iznosu od RSD 181.730 hiljada je nastao na osnovu ukidanja rezervisanja prema JP Srbgijavode a na

osnovu Izveštaja Pravne služba PKB Korporacije kojim je utvrđeno da ne postoji nikakav sudski postupak sa pomenutim društvom.

18. OSTALI RASHODI

U hiljadama RSD	2015.	2014.
Gubici po osnovu rashodovanja i prodaje nematerijalne imovine, nekretnina, postrojenja i opreme	13.669	16.375
Gubici po osnovu rashodovanja i prodaje bioloških sredstava	346.981	289.207
Gubici od prodaje materijala	203.991	180.198
Manjkovi	1.489	484
Rashodi po osnovu efekata ugovorene zaštite od rizika, koji ne ispunjavaju uslove da se iskažu u okviru ostalog sveobuhvatnog rezultata	6.007	15.160
Rashodi po osnovu direktnih otpisa potraživanja	-	127
Ostali nepomenuti rashodi	44.824	15.498
Obezvredjenje bioloških sredstava	-	-
Obezvredjenje nekretnina, postrojenja i opreme	-	-
Obezvredjenje zaliha materijala i robe	16.388	13.862
Ukupno	633.349	530.911

Ostali nepomenuti rashodi na dan 31. decembar 2015. godine u iznosu od RSD 44.824 hiljada se u najvećoj meri u iznosu od RSD 39.062 hiljada odnose na povraćaj razlike ostvarenih sredstava na ime direktnih plaćanja za kalendarsku 2014. godinu po konačnom obračunu od strane Ministarstva poljoprivrede i zaštite životne sredine.

19. POREZ NA DOBITAK

(a) Komponente poreza na dobitak

U hiljadama RSD	2015.	2014.
Poreski rashod period	25.765	8.030
Odloženi poreski rashodi/(prihodi) perioda	(117.745)	(105.762)
Ukupno	(91.980)	(97.732)

(b) Usaglašavanje iznosa poreskog rashoda i proizvoda dobitka pre oporezivanja i propisane poreske stope

U hiljadama RSD	2015.	2014.
Gubitak / (Dobitak) pre oporezivanja	-1.087.421	-358.037
Obračunati porez po zakonskoj stopi od 15%	163.113	53.706
Poreski efekti rashoda koji se ne priznaju u poreske svrhe	(32.782)	3.649
Umanjenje obračunatog poreza po osnovu prenetih gubitaka iz prethodnih perioda	-	-
Gubici tekućeg perioda po osnovu kojih nisu priznata odložena poreska sredstva	(130.331)	(57.354)
Ostalo	(25.765)	(8.030)
Porez na dobitak	(25.765)	(8.030)

U skladu sa Zakonom o porezu na dobit gubici ostvareni iz poslovnih, finansijskih i neposlovnih transakcija, utvrđeni u poreskim bilansu, izuzev onih iz kojih proizilaze kapitalni dobitci i gubici utvrđeni u skladu sa ovim Zakonom, mogu se koristiti za umanjeње poreske osnovice budućih obračunskih perioda, ali ne duže od pet godina.

Na dan 31. decembar 2015. godine Društvo ima nepriznata odložena poreska sredstva po osnovu ulaganja u osnovna sredstva u ukupnom kumuliranom iznosu od RSD 1.189.118 hiljada.

Preneti poreski krediti ističu u sledećim godinama:

U hiljadama RSD	Godina isteka	Poreski kredit	Iskorišćen poreski kredit	Neiskorišćeni poreski krediti
Godina nastanka				
- 2006	2016	102.813	(11.630)	91.183
- 2007	2017	87.432	-	87.432
- 2008	2018	105.641	-	105.641
- 2009	2019	125.354	(3.321)	122.033
- 2010	2020	127.208	-	127.208
- 2011	2021	127.730	(20)	127.710
- 2012	2022	202.319	(398)	201.921
- 2013	2023	229.772	(99)	229.673
- 2014	2024	-	(3.955)	(3.955)
- 2015	-	-	(12.690)	(12.690)
Ukupno		1.108.269	42.113	1.076.156

Preneti poreski gubici ističu u sledećim godinama:

U hiljadama RSD	Godina isteka	2014.	2014.
Godina nastanka poreskih gubitaka			
- 2014	2019	382.365	382.365
- 2015	2020	868.872	
Ukupno		1.251.237	382.365

(c) Odložena poreska sredstva/obaveze

Odložena poreska sredstva i obaveze nastala su kao posledica razlike između poreske osnovice pojedinih sredstava i obaveza i iznosa tih sredstava i obaveza iskazanih u bilansu stanja, kao i po osnovu poreskog kredita po osnovu ulaganja u osnovna sredstva. Obračun odloženih poreskih obaveza je prikazan u sledećoj tabeli:

U hiljadama RSD	2015.			2014.		
	Aktiva	Pasiva	Neto	Aktiva	Pasiva	Neto
Amortizacija osnovnih sredstava	-	(7.251.027)		-	(3.529.018)	
Poreski kredit po osnovu ulaganja u osnovna sredstva	65.550	-		65.550	-	
Ukupno	65.550	(7.251.027)		65.550	(3.529.018)	

20. NEMATERIJALNA ULAGANJA

Promene na nematerijalnim ulaganjima su prikazane u narednoj tabeli:

U hiljadama RSD	Pravo na korišćenje gradskog građevinskog zemljišta	Ostala nematerijalna ulaganja	Ukupno
Nabavna vrednost			
Stanje na dan 1. januara 2014.	702.813	11.350	714.163
Povećanje po osnovu procene	-	-	-
Nabavke	-	-	-
Stanje na 31. decembra 2014.	702.813	11.350	714.163
Povećanja u toku godine	-	-	-
Otuđenja i rashodovanja	-	-	-
Prenosi	-	-	-
Zatvaranje datih avansa	-	-	-
Ostalo	-	-	-
Stanje na 31. decembra 2015.	702.813	11.350	714.163
Akumulirana ispravka vrednosti			
Stanje 1. januara 2014.	-	1.219	1.219
Amortizacija za tekuću godinu (Napomena 12)	-	1.996	1.996
Prodaja/rashod	-	-	-
Stanje na 31. decembra 2014.	-	3.215	3.215
Amortizacija za tekuću godinu (Napomena 12)	-	1.996	1.996
Otuđenja i rashodovanja	-	-	-
Prenosi	-	-	-
Ostalo	-	-	-
Stanje na 31. decembra 2015.	-	5.211	5.211

Sadašnja vrednost na dan 31. decembra 2014. godine	702.813	8.135	710.948
Sadašnja vrednost na dan 31. decembra 2015. godine	702.813	6.139	708.952

Društvo je izvršilo procenu na dan 1. januar 2004. godine, 31. decembar 2011.godine i 31.decembar 2012.godine. Predmet procene je gradsko građevinsko zemljište ukupne površine 1.432 hektara, od čega je za 1.367 hektara tokom 2012.godine Društvo izvršilo konverziju prava korišćenja u pravo svojine, i shodno tome za navedeno zemljište je izvršen prenos na račun osnovnih sredstava – zemljište. Nematerijalna ulaganja na dan 31. decembar 2014. godine kao i na dan 31.decembar 2013. godine se najvećim delom odnose na 65 hektara gradskog građevinskog zemljišta po procenjenoj vrednosti od RSD 702.813 hiljada na taj dan, za koje postupak konverzije prava korišćenja u pravo svojine još uvek nije okončan.

Društvo je izvršilo procenu na dan 31.12.2015.godine zemljišta ukupne površine 16.365ha 67ari 21m2 koje je uknjiženo u skladu sa Zakonom o pretvaranju društvene svojine na poljoprivrednom zemljištu u druge oblike svojine iz prava korišćenja u pravo svojine, i shodno tome za navedeno zemljište je izvršen prenos na račun osnovnih sredstava- zemljište.

Troškovi amortizacije nematerijalnih ulaganja na dan 31.decembar 2015.godine u iznosu od RSD 1.996 hiljada (31.decembra 2014.godine:RSD 1.996 hiljada) se odnosi na softvere.

21. NEKRETNINE, POSTROJENJA I OPREMA

U hiljadama RSD	Zemljište i građevinski objekti	Šume i višegodisnji zasadi	Oprema	Investicione nekretnine	Osnovno stado	Biološka sredstva u pripremi	Nekretnine, postrojenja i oprema u pripremi	Ukupno
I Nabavna vrednost								
1.Stanje 1. januara 2014. godine	38.663.246	8.826	4.975.352	52.729	1.678.007	547.188	1.047.661	46.973.009
2.Direktna povećanja (nabavka)	-	-	3.811	-	8.434	658.955	258.609	929.809
3.Prenos sa sredstava u pripremi	831.987	-	323.624	-	751.759	(602.763)	(1.304.607)	-
4.Rashodovanje i prodaja	(98.679)	(244)	(72.232)	(1.217)	(563.403)		-	(735.776)
5.Prenos sa stalnih sredstava namenjenih prodaji (napomena 23)	3.291.897	-	-	-	-		-	3.291.897
11.Stanje 31. decembra 2014.godine	42.688.451	8.582	5.230.555	51.512	1.874.797	603.380	1.663	50.458.940

1.Konverzija iz prava koris.u pravo svoj.	25.598.363							25.598.363
1.Direktna povećanja (nabavka)	71.907	204	38.793	-	767.873	945.740	100.755	1.925.272
2.Prenos sa sredstava u pripremi		-	-	-	-	(776.556)	(98.944)	(875.500)
3.Rashodovanje	(15.762)	-	(48.818)		(193.274)			(257.854)
4. Prodaja	(365.075)	-	(560)	(1.970)	(533.624)	-	-	(901.229)
5.Stanje 31.decembra 2015.godine	67.977.884	8.786	5.219.971	49.540	1.915.772	772.564	3.474	75.947.991
II Ispravka vrednosti								
6.Stanje 1. januara 2014.godine	16.340.902	59	2.961.311	14.332	309.446	-	-	19.626.050
7.Amortizacije za 2014. godine (Napomena 12)	164.017	353	332.149	749	359.470		-	856.738
8.Rashodovanje i prodaja	-	(10)	(66.521)	(195)	(141.233)		-	(207.959)
9.Prenos sa/na	-	-	-	-	-		-	-
10.Prenos sa stalnih sredstava namenjenih prodaji	293.525	-	-	-	-		-	293.525
20.Stanje 31. decembra 2014.godine	16.798.444	402	3.226.939	14.886	527.683	-	-	20.568.354
1.Amortizacija za 2015. godinu (Napomena 12)	184.463	351	316.860	732	382.223		-	884.629
2.Rashodovanje	(5.564)	-	(45.679)	-	(61.457)		-	(112.700)
3.Prodaja	-	-	(542)	(888)	(187.222)		-	(188.652)
4.Prenos sa stalnih sredstava namenjenih prodaji	-	-	-	-	-		-	-
5.Stanje 31. decembra 2015.godine	16.977.343	753	3.497.579	14.728	661.228	.		21.151.631

III Sadašnja vrednost

22.Stanje 01.01.2014.godine	22.322.344	8.767	2.014.041	38.397	1.368.562	547.188	1.047.661	27.346.960
23.Stanje 31.12.2014.godine	25.890.007	8.180	2.003.616	36.626	1.347.114	603.380	1.663	29.890.586
24.Stanje 31.12.2015.godine	51.000.541	8.033	1.722.392	34.812	1.254.544	772.564	3.474	54.796.360

Na dan 31. decembra 2015. godine, sadašnja vrednost nekretnina, postrojenja i opreme Društva nad kojima je uspostavljena hipoteka kao sredstvo obezbeđenja otplate odobrenih kredita iznosi RSD 5.487.011 hiljada (31. decembar 2014. godine: RSD 4.810.633 hiljada).

Republički Geodetski Zavod je registrovao na ime Društva određeni broj parcela u listama nepokretnosti, i ako Društvo za te parcele nije uputilo zahtev za konverziju, niti ih je iskazalo u okviru računa nekretnina, postrojenja i opreme. Društvo nije iskazalo tu imovinu u svojim finansijskim izveštajima.

Društvo je izvršilo procenu na dan 31.12.2015.godine zemljišta ukupne površine 16.365ha 67ari 21m² i to : poljoprivredno zemljište 14.793ha 59ar 09m², građevinsko 555ha 35ari 25m², ostalo 1.016ha 72ari 87m², ukupne vrednosti RSD 25.598.363 hiljada, koje je uknjiženo u skladu sa Zakonom o pretvaranju društvene svojine na poljoprivrednom zemljištu u druge oblike svojine iz prava korišćenja u pravo svojine, i shodno tome za navedeno zemljište je izvršen prenos na račun osnovih sredstava- zemljište.

Sadašnja vrednost opreme uzete na lizing na dan 31. decembra 2015. godine iznosi RSD 365.281 hiljada (31. decembar 2014: RSD 473.766 hiljada). Oprema uzeta na lizing se odnosi na *mehanizaciju, transportna teretna sredstava i motorna vozila*. Formalno vlasništvo nad lizing opremom prelazi na Društvo isplatom poslednje lizing rate, bez uslova dodatnih plaćanja.

22 DUGOROČNI FINANSIJSKI PLASMANI

U hiljadama RSD	% ucesca	2015.	2014.
<i>Učešća u kapitalu zavisnih pravnih lica</i>			
- PKB EKO LAB d.o.o.	71,00	23.748	23.748
- PKB INI Agroekonomik d.o.o.	54,23	62.559	62.559
- PKB Veterinarska stanica d.o.o.	100,00	1.587	1.587
- PKB Avijacija d.o.o.	64,88	503	503
- PKB Sirpak d.o.o.	100,00	86	86
- Društva na Kosovu		5.121.818	5.121.818
		5.210.301	5.210.301
<i>Minus: Ispravka vrednosti</i>		(5.158.096)	(5.158.096)
Ukupno		52.205	52.205
<i>Učešća u kapitalu ostalih povezanih pravnih lica</i>		2015.	2014.
- PKB vocarske plantaze		688.677	688.677

- Semeks PKB BB	1.622	1.622
- PKB Biopak	18.169	18.169
- PKB Trebic	128.709	128.709
	837.177	837.177
<i>Minus: Ispravka vrednosti</i>	(835.601)	(835.601)
Ukupno	1.576	1.576
<i>Učešća u kapitalu ostalih pravnih lica</i>	2015.	2014.
- Beobanka u stečaju a.d.	113.752	113.752
- Beogradska banka a.d.	29.740	29.740
- Jugobanka a.d.	11	11
- Investbanka a.d.	207	207
- PKB Banka u stečaju	3.336	3.336
- Agroziv a.d.	363	363
- Jubmes banka a.d.	11.614	11.183
- Agrobanka a.d.	78.327	78.327
- Kompanija Dunav osiguranje a.d.	5.585	5.585
- Hibrid d.o.o.	4.283	4.282
	247.218	246.786
<i>Minus: Ispravka vrednosti</i>	(243.029)	(243.026)
Ukupno	4.189	3.760
Ukupno učešća u kapitalu	57.970	57.541
<i>Ostali dugoročni finansijski plasmani</i>	2015.	2014.
Dugoročni krediti	-	-
Ostali dugoročni finansijski plasmani	77.185	75.711
<i>Minus: Ispravka vrednosti</i>	(4.547)	(4.773)
Ukupno	72.638	70.938
Stanje na dan 31. decembra	130.608	128.479

Ostali dugoročni finansijski plasmani na dan 31.decembar 2015.godine u iznosu od RSD 77.185 hiljada (31.decembra 2014.godine: RSD 75.711 hiljade) se u potpunosti odnose na beskamratne kredite date radnicima za rešavanje stambenog pitanja.

23. ZALIHE

U hiljadama RSD	2015.	2014.
Materijal	146.351	182.634
Rezervni delovi	257.527	244.028
Alat i inventar	70.220	14.919
<i>Minus: Ispravka vrednosti</i>	(174.239)	(105.550)
	299.859	336.031
Nedovršena proizvodnja	2.301.561	1.931.283
Gotovi proizvodi	424.851	557.761
Roba	225	236
Dati avansi za zalihe i usluge	559	548
<i>Minus: Ispravka vrednosti</i>	(147)	(231)
	2.727.049	2.489.597
<i>Ukupno zalihe 31.decembra</i>	3.026.908	2.825.628
Stalna sredstva namenjena prodaji (napomena 21)	-	-
Stanje na dan 31. decembra	3.026.908	2.825.628

Nedovršena proizvodnja na dan 31.decebar 2015.godine u iznosu od RSD 2.301.561 hiljada(31.decembar 2014.godine u iznosu od RSD 1.931.283 hiljada), najvećim delom se odnosi na biljne poluproizvode u iznosu od RSD 1.115.090 hiljada(31.decembar 2014.godine u iznosu od RSD 915.348 hiljada), uzgoj muznih krava odnosno stočarsku proizvodnju u toku u iznosu od RSD 379.735 hiljada(31.decembar 2014.godine u iznosu od RSD 413.035 hiljada) i na biljnu proizvodnju u toku u iznosu od RSD 806.736 hiljada(31.decembar 2014.godine u iznosu od RSD 602.900 hiljada).

24. POTRAŽIVANJA

U hiljadama RSD	2015.	2014.
Potraživanja po osnovu prodaje		
Kupci u zemlji		
- matično i zavisna pravna lica	38.395	24.940
- ostala povezana pravna lica	-	-
- kupci (3. lica)	258.150	525.905
Kupci u inostranstvu		
- matično i zavisna pravna lica	-	-
- ostala povezana pravna lica	-	-
- kupci (3. lica)	688	685
Ostala potraživanja po osnovu prodaje	4.166	4.166
<i>Minus: Ispravka vrednosti</i>	(41.243)	(40.355)
	260.156	515.341
Potraživanja iz specifičnih poslova		
Potraživanja od izvoznika	-	-
Potraživanja po osnovu uvoza za tuđ račun	-	-
Komisiona i konsignaciona prodaja	-	-
Ostala potraživanja iz specifičnih poslova	37.870	37.390
<i>Minus: Ispravka vrednosti</i>	-	-
	37.870	37.390
Druga potraživanja		
Potraživanja za kamatu i dividende	15.935	-
Potraživanja od zaposlenih	624	1.514
Ostala tekuća potraživanja	10.186	28.641
<i>Minus: Ispravka vrednosti</i>	(15.935)	-
	10.810	30.155
Saldo na dan 31. decembra	308.836	582.886

Na dan 31.decembra 2015.godine, Društvo ima upisane zaloge na budućim potraživanjima od sledećih kupaca u zemlji: Imlek na maksimalni iznos potraživanja od RSD 614.000 hiljada, Sunoko na maksimalni iznos potraživanja RSD 92.538 hiljada, Somboled na maksimalni iznos potraživanja RSD 135.000 hiljada.

25. KRATKOROČNI FINANSIJSKI PLASMANI

U hiljadama RSD	2015.	2014.
-----------------	-------	-------

Kredit i plasmani:		
- matično i zavisna pravna lica	192	192
Kratkoročni kredit i zajmovi u zemlji	1.020	1.020
Tekuća dospeća dugoročnih finansijskih plasmana:		
- dugoročni finansijski plasmani	8.152	4.961
Ostali kratkoročni finansijski plasmani	16.500	-
<i>Minus: Ispravka vrednosti</i>		-
Stanje na dan 31. decembra	25.864	6.173

26. GOTOVINSKI EKVIVALENTI I GOTOVINA

U hiljadama RSD	2015.	2014.
Tekući račun	21.846	533
Devizni račun	1.451	1.474
Blagajna	79	75
Ostala novčana sredstva	3.194	3.502
Stanje na dan 31. decembra	26.570	5.584

Deponovana novčana sredstva kod domaćih banaka na dan 31. decembar 2015. godine u iznosu od RSD 3.194 hiljada (31. decembar 2014: RSD 3.502 hiljada) predstavljaju depozite po viđenju i ne nose prihod od kamate.

27. AKTIVNA VREMENSKA RAZGRANIČENJA

U hiljadama RSD	2015.	2014.
Unapred plaćeni troškovi	64.402	63.684
Ostala aktivna vremenska razgraničenja	6.798	8.722
Stanje na dan 31. decembra	71.200	72.406

28. OSNOVNI KAPITAL

Struktura akcijskog kapitala na dan 31. decembra 2015. godine i 2014. godine bila je sledeća:

Akcionar	Broj akcija	U 000 rsd 2015.	U 000 rsd 2014.
----------	----------------	--------------------	--------------------

Grad Beograd	6.334.663	10.061.335	10.015.799
PKB Korporacija a.d. Beograd	14.288	-	22.591
Fond za razvoj RS	2.648	-	4.187
Dunav osiguranje a.d.o.	256	-	405
Akcijski kapital fizičkih lica	11.593	-	18.353
Ukupno	6.363.448	10.061.335	10.061.335

U hiljadama RSD	2015.	2014.
Akcijski kapital	10.061.335	10.061.335
Društveni kapital	186.663	186.663
Emisiona premija	37.004	37.004
Nerealizovani dobiti po osnovu HOV	-	1.718
Nerealizovani gubici po osnovu HOV	61.078	62.796
Revalorizacione rezerve	33.055.876	11.494.475
Nerespoređeni dobitak	2.223.471	2.286.580
Gubitak tekuće godine	995.441	260.305
Otkupljene sopstvene akcije	-	-
Stanje na dan 31.decembra	44.507.830	23.744.674

Revalorizacione rezerve na dan 31.decembar 2015.godine iznose RSD 33.055.876 hiljada (31.decembar 2014.godine: RSD 11.494.475 hiljada).

Stanje 1. januar 2015. godine	11.494.475
Procena zemljišta (pozitivan efekat procene)	21.758.609
Ponišetnje kupoprodajnog ugovora o prodaji zemljišta	-
Procena višegodišnjih zasada (pozitivan efekat procene)	-
Procena građevinskih objekata (pozitivan efekat procene)	-
Procena opreme (pozitivan efekat procene)	-
Procena zemljišta (obezvređenje)	-
Smanjenja revalorizacionih rezervi usled prodaje i rashoda zemljišta	(192.635)
Smanjenje revalorizacionih rezervi usled prodaje i rashoda građevinskih objekata	(1.849)
Smanjenje revalorizacionih rezervi usled rashoda opreme	(2.724)
Stanje 31.decembar 2015. godine	33.055.876
Stanje 1. januar 2014. godine	11.548.587

Procena zemljišta (pozitivan efekat procene)	-
Ponišetnje kupoprodajnog ugovora o prodaji zemljišta	-
Procena višegodišnjih zasada (pozitivan efekat procene)	-
Procena građevinskih objekata (pozitivan efekat procene)	-
Procena opreme (pozitivan efekat procene)	-
Procena zemljišta (obezvređenje)	-
Procena građevinskih objekata (obezvređenje)	-
Smanjenja revalorizacionih rezervi usled prodaje i rashoda zemljišta	(52.269)
Smanjene revalorizacionih rezervi usled rashoda opreme	(1.843)
Stanje 31.decembar 2014. godine	11.494.475

29. DUGOROČNA REZERVISANJA

(a) Struktura dugoročnih rezervisanja je prikazana kako sledi:

U hiljadama RSD	2015.	2014.
Rezervisanja za dugoročne naknade zaposlenima	106.869	110.666
Rezervisanja za troškove sudskih sporova	159.110	183.352
Stanje dan 31. decembra	265.979	294.018

Na dan 31. decembra 2015. godine, Društvo je formiralo rezervisanja za potencijalne gubitke koji mogu proisteći po osnovu verovatnih negativnih ishoda sudskih sporova koji se vode protiv Društva u iznosu RSD 159.110 hiljada (RSD 183.352 hiljada u 2014. godini) .

Rezervisanja za otpremnine i jubilarne nagrade formirana su na bazi izveštaja nezavisnog aktuara na dan 31. decembar 2011. godine i ista su iskazana u iznosu sadašnje vrednosti očekivanih budućih isplata. Prilikom utvrđivanja sadašnje vrednosti očekivanih odliva korišćena je diskontna stopa od 11.50% na bazi procene očekivane prosečne tržišne kamatne stope na dugoročna dinarska sredstva u Republici Srbiji.

Na dan 31.decembar 2015.godine, kao i na dan 31. decembar 2014.godine Društvo nije angažovalo aktuara i shodno tome evidentiralo iznos obaveze na osnovu aktuarskog obračuna.Rukovodstvo Društva procenjuje da promena u potrebnom iznosu rezervisanja nije materijalna.

(b) Promene na dugoročnim rezervisanjima u toku 2015. i 2014 godine prikazane su u sledećoj tabeli:

U hiljadama RSD	Sudski sporovi izdata jemstva	Naknade zaposlenima	Ukupno
Stanje na dan 1. januar 2014. godine	354.177	113.283	467.460
Nova rezervisanja u toku godine	10.906	-	10.906
Iskorišćena rezervisanja	-	2.617	2.617
Ukidanje u korist prihoda	181.731	-	181.731
Stanje na dan 31. decembra 2014. godine	183.352	110.666	294.018
Nova rezervisanja u toku godine (Napomena 13)	3.488	-	3.488
Iskorišćena rezervisanja	27.730	3.797	31.527
Ukidanje u korist prihoda (Napomena 17)	-	-	-
Stanje na dan 31. decembra 2015. godine	159.110	106.869	265.979

Novo rezervisanje u toku godine na dan 31.decembar 2015. godine u iznosu od RSD 3.488 hiljada je izvršeno na osnovu procene Pravne službe društva, a na ime sudskog spora sa Fondom za stanove solidarnosti.

30. DUGOROČNE OBAVEZE

U hiljadama RSD	2015.	2014.
Dugoročni krediti i zajmovi u zemlji	2.945.130	2.694.046
Dugoročni krediti i zajmovi u inostranstvu	-	-
Obaveze po osnovu finansijskog lizinga	163.568	246.243
Ostale dugoročne obaveze	229.987	229.986

<u>Dugoročne obaveze po osnovu finansijskog lizinga</u>	-	-
---	---	---

Minus: Tekuća dospeća dugoročnih obaveza

- dugoročni krediti i zajmovi (Napomena 31)	(1.322.646)	(1.281.167)
- dugoročne obaveze po osnovu finansijskog lizinga (Napomena 31)	(99.859)	(90.005)
- ostalo		-

Stanje na dan 31. decembra	1.916.180	1.799.103
-----------------------------------	------------------	------------------

Ostale dugoročne obaveze na dan 31.decembar 2015.godine u iznosu od RSD 229.987 hiljada(31.decembar 2014.:RSD 229.986 hiljada) se odnose na obaveze prema Fondu solidarnosti po osnovu stambenog prostora za zaposlene.

Pregled dugoročnih kredita dat je u sledećem pregledu:

Banka kreditor	Originalna valuta	Kamatna stopa	Godina dospeća	Iznos	2015.	2014.
<i>VTB banka</i>	EUR	7.2%3m EURIBOR	2017.	1.270.000	154.465	166.318
Komercijalna banka ad Beograd	EUR	9.50%p.a.	2016.	-	-	97.205
Komercijalna banka ad Beograd	EUR	9.50%p.a. 6m EURIBOR	2017.	-	-	109.618
Aik Banka a.d. Beograd	EUR	+7.50%6m EURIBOR	2017.	1.425.000	173.317	281.228
Aik Banka a.d. Beograd	EUR	+7.40%6m EURIBOR	2017.	6.309.722	767.427	957.486
Aik Banka a.d. Beograd	EUR	+7,50%6m EURIBOR	2018.	980.000	119.194	-
Aik Banka a.d. Beograd	EUR	+7,50% EURIBOR	2018.	5.129.062	623.828	-
Fond za razvoj RS	EUR	4.50%p.a.	2015.	3.917.217	476.436	473.820
Fond za razvoj RS	EUR	1.00%p.a.	2011.	197.758	24.052	23.921
Fond za razvoj RS	EUR	1.00%p.a.	2011.	128.857	15.672	15.586
Fond za razvoj RS	EUR	1.00%p.a.	2011.	81.008	9.853	9.799
UKUPNO				19.438.624	2.364.244	2.134.981
Massey Ferguson	USD	8.00%p.a.	2003.	1.851.888	206.017	184.196
Fond za razvoj RS	RSD	4.00%p.a.	*		366.762	366.762
Beobanka a.d.Beograd-u stečaju	RSD		2015.		8.107	8.107
UKUPNO				-	374.869	374.869
SVEGA:					2.945.130	2.694.046

* Dospeće je ugovorom o kreditu definisano 90 dana nakon prodaje Društva.

Instrumenti obezbeđenja :

Imovina upisana u list nepokretnosti KO 52 Kovilovo i KO 581 Lepušnica je pod hipotekom AIK banke. AIK banka, takođe, ima upisanu zalogu na buduća potraživanja PKB-a od kupca Imlek.

Imovina upisana u L.N. 773 KO-Besni Fok, L.N. 1107 i 2521 KO-Progar, L.N. 1173 KO-Boljevci i L.N.438 KO-Kovilovo je pod hipotekom AIK banke. AIK banka, takođe, ima upisanu zalogu na buduća potraživanja šećerne repe PKB-a od kupca Sunoko.

Imovina sa lista nepokretnosti KO 4856 Surčin je pod hipotekom po osnovu reprograma duga sa Beobankom u stečaju.

Katastarska parcela 1481 KO Kovilovo je pod hipotekom kod Credit Agricole banke.

Imovina sa L.N. 4856 KO Surčin je pod hipotekom po osnovu dugoročnog kredita kod Fonda za razvoj RS.

Imovina sa L.N. 6312 (deo), KP 1037/1 KO Krnjača i 1039/13 KO Krnjača je pod hipotekom VTB banke.

Imovina sa L.N. 6312 KO Krnjača na parceli 1035/1 je pod hipotekom OTP banke. OTP banka, takođe, ima upisanu zalogu na buduća potraživanja PKB-a od kupca Somboled.

Dospeće navedenih kredita sa stanjem na dan 31. decembra 2015. i 2014. godine je prikazano u sledećoj tabeli:

U hiljadama RSD	2015.	2014.
Period otplate		
Do 1 godine	1.322.646	1.281.167
Od 1 do 5 godina	1.622.484	1.412.879
Preko 5 godina	-	-
Ukupno	2.945.130	2.694.046

Obaveze po osnovu finansijskog lizinga

Društvo je putem finansijskog lizinga nabavilo opremu za poljoprivredu, kao i teretna transportna sredstva i motorna vozila od Intesa leasing, VB Leasing, NBG Leasing i Credit Agricole leasing. Obaveze po osnovu opreme uzete u finansijski lizing prikazane su kako sledi:

U hiljadama RSD	2015.		2014.	
	Sadašnja vrednost	Buduća vrednost	Sadašnja vrednost	Buduća vrednost
Minimalna lizing plaćanja				
Do 1 godine	99.859	106.596	90.005	106.891
Od 1 do 5 godina	63.709	65.781	156.238	168.960
Preko 5 godina	-	-	-	-

Ukupno	163.568	172.377	246.243	275.851
---------------	----------------	----------------	----------------	----------------

31. KRATKOROČNE FINANSIJSKE OBAVEZE

U hiljadama RSD	2015.	2014.
Tekuća dospeća:		
- dugoročni krediti i zajmovi (Napomena 30)	1.322.646	1.281.167
- finansijski lizing (Napomena 30)	99.859	90.005
- ostale dugoročne obaveze	-	-
Kratkoročni krediti i zajmovi od povezanih pravnih lica:		
- matično i zavisna pravna lica	-	-
- ostala povezana pravna lica	-	-
Kratkoročni krediti i zajmovi u zemlji	416.820	536.430
Kratkoročni krediti i zajmovi u inostranstvu	-	-
Obaveze po osnovu kratkoročnih hartija od vrednosti	-	-
Ostale kratkoročne finansijske obaveze	37.620	77.383
Stanje na dan 31. decembra	1.876.945	1.984.985

Po osnovu uzetog dugoročnog kredita na dan 31.decembra 2015.godine kod VTB banke u iznosu od RSD 154.465 hiljada odnosno EUR 1.270.000 (31.decembar 2014.godine: RSD 166.318 hiljada odnosno EUR 1.375.000) uspostavljena je hipoteka I reda na nepokretnostima Trstik-močvara (KO Krnjaca) i pašnjak (KO Krnjaca) čija procenjena tržišna vrednost iznosi EUR 2.497.320.

Dugoročni krediti i zajmovi na dan 31.decembar 2015.godine u iznosu od RSD 1.322.646 hiljada se odnosi na tekuća dospeća kredita od banaka u iznosu od RSD 590.616 hiljada, Fonda za razvoj RS u iznosu od RSD 526.013 hiljada i Massey Ferguson u iznosu od RSD 206.017 hiljada.

Tekuća dospeća za finansijski lizing na dan 31.decembar 2015.godine u iznosu od RSD 99.859 hiljada se odnosi na dospeće glavnog duga bez kamate.

Kratkoročni krediti i zajmovi u zemlji u iznosu od RSD 416.820 hiljada se odnose na: kratkoročni kredit kod Credit Agricole u iznosu od 33.756 hiljada sa kamatnom stopom $E_i + 6,5\%$; kredit kod OTP Banke u iznosu od RSD 85.714 hiljada za obrtna sredstva sa kamatnom stopom 6,5% godišnje; robni kredit kod Gradskih robnih rezervi u iznosu od 97.350 hiljada (uzeta merkantilna pšenica) sa kamatnom stopom propisane eskontne stope Narodne banke

Srbije; kratkoročni kredit kod JKP Beogradske elektrane u iznosu od RSD 200.000 hiljada sa kamatom od 3% na godišnjem nivou.

Ostale kratkoročne finansijske obaveze na dan 31.decembar 2015.godine u iznosu od RSD 37.620 hiljada se odnose na obaveze za dozvoljeni minus kod AIK banke u iznosu od RSD 37.613 hiljada i na obaveze za plaćanje bankarske provizije u iznosu od RSD 7 hiljada.

32. OBAVEZE IZ POSLOVANJA

U hiljadama RSD	2015.	2014.
Primljeni avansi	60.159	49.529
Dobavljači – povezana pravna lica:		
- matično i zavisna pravna lica u zemlji	36.212	80.344
- matično i zavisna pravna lica u inostranstvu	-	-
- ostala povezana pravna lica u zemlji	-	-
- ostala povezana pravna lica u inostranstvu	-	-
Dobavljači u zemlji	1.619.835	1.432.612
Dobavljači u inostranstvu	1.035	5.525
Ostale obaveze iz poslovanja	13.286	-
Stanje na dan 31. decembra	1.730.527	1.568.010

33. OSTALE KRATKOROČNE OBAVEZE

U hiljadama RSD	2015.	2014.
Obaveze iz specifičnih poslova		
Obaveze prema uvozniku		-
Obaveze po osnovu izvoza za tuđ račun		-
Obaveze o osnovu komisionih i konsignacionih poslova		-
Ostale obaveze iz specifičnih poslova	570	866
Obaveze po osnovu zarada i naknada zarada		
Obaveze za neto zarade i naknade zarada	73.915	77.618
Obaveze za poreze i doprinos na zarada i naknade zarada	708.156	705.789
Ostala obaveze po osnovu zarada i naknada zarada	-	-
Druge obaveze		
Obaveze po osnovu kamata i troškova finansiranja	480.712	366.380
Obaveze za dividende i učešće u dobitku	-	-
Obaveze prema zaposlenima	43.584	40.069

Ostale obaveze	50.655	45.558
Stanje na dan 31. decembra	1.357.592	1.236.280

Ostale kratkoročne obaveze se na dan 31.decembar 2015.godine uglavnom odnose na neizmirene obaveze po osnovu doprinosa za zarade i naknade zarada zajedno sa pripisanom kamatom.

Iskazana obaveza po osnovu kamate na dan 31.decembar 2015.godine u iznosu od RSD 480.712 hiljada (31.12.2014.god.-366.380 hiljada) se u najvećoj meri odnosi na obavezu po osnovu dospelih kamata za poreze i druge dažbine u iznosu od RSD 268.961 hiljada i obaveze za kamate iz dužničko-poverilačkih odnosa u iznosu od RSD 173.789 hiljada.

34. OBAVEZE ZA OSTALE POREZE, DOPRINOSE I DRUGE DAŽBINE

U hiljadama RSD	2015.	2014.
Obaveze za akcize	-	-
Obaveze za porez iz rezultata (proistekao iz obračuna kapitalnog dobitka)	33.183	7.417
Obaveze za poreze,carine i druge dažbine iz nabavke ili na teret troškova	168.671	-
Obaveze za doprinose koji terete troškove	848	-
Ostale obaveze	848	85.523
Stanje na dan 31. decembra	202.702	92.940

35. VANBILANSNA EVIDENCIJA

U hiljadama RSD	2015.	2014.
Sredstva drugih lica	15.796.382	15.796.658
Hartije od vrednosti-primljena hipoteka	100.000	100.000
Data jemstva, garancije i druga prava	6.328.003	5.266.222
Imovina kod drugih subjekata	12.481	119.784
<hr/>		
Stanje na dan 31. decembra	22.236.866	21.282.664

Sredstva drugih lica na dan 31.decembar 2015.godine u iznosu od RSD 15.796.382 hiljada (31. decembar 2014.godine: RSD 15.796.658 hiljada) se najvećim delom, u iznosu od RSD 15.789.937 hiljada odnose na državno zemljište koje Društvo koristi u obavljanju svoje delatnosti.

Data jemstva, garancije i druga prava na dan 31.decembar 2015.godine u iznosu od RSD 6.328.003 hiljada (31.decembra 2014.godine RSD 5.266.222 hiljada) se najvećim delom, u iznosu od RSD 5.484.964 hiljada odnose na date hipoteke kao garancije za primljene kredite, kao i iznos od RSD 841.538 hiljada odnose na upisana buduća potraživanja kao zaloga za primljene kredite.

36. a) ZARADA PO AKCIJI

U hiljadama RSD	2015.	2014.
Neto dobitak	-	-
Prosečan ponderisani broj akcija	6.363.448	6.363.448
<hr/>		
Zarada po akciji (u RSD)	-	-

b) Zarade i ostala primanja ključnog rukovodećeg osoblja Društva prikazana su kako sledi:

U hiljadama RSD	2015.	2014.
Kratkoročna primanja	26.677	27.929
<hr/>		
Ukupno	26.677	27.929

c) Najznačajnije transakcije i salda sa društvima u državnom vlasništvu

U hiljadama RSD	2015.	2014.
PRIHODI		
Fond za razvoj RS	19.548	104
JP Srbijagas	549	-
Ukupno prihodi	20.097	104
RASHODI		
Elektro Distribucija Beograd	15.414	19.398
EPS Snabdevanje	138.171	118.565
Fond za razvoj RS	22.586	43.127
JP Srbijagas	40.890	43.859
JP Beograd vode	40.321	48.355
Gradsku čistoću	6.192	5.040
Ukupno rashodi	263.574	278.344
Obaveze		
Elektro Distribucija Beograd (obaveza prema dobavljačima)	313.181	297.767
EPS Snabdevanje (obaveza prema dobavljačima)	189.538	88.281
Fond za razvoj RS (obaveza po kreditima)	1.052.352	1.045.567
JP Srbijagas (obaveza prema dobavljačima)	145.625	171.438
JP Srbijavode (obaveza prema dobavljačima)	112.798	112.798
JP Beograd vode (obaveza prema dobavljačima)	272.030	231.761
JP Vode Vojvodine (obaveza prema dobavljačima)	8.694	8.694
JP Gradska čistoća (obaveza prema dobavljačima)	52.041	45.333
Ukupno obaveze	2.146.259	2.001.639

37. OBELODANJIVANJE ODNOSA SA POVEZANIM LICIMA

U svom redovnom poslovanju Društvo ostvaruje poslovne transakcije sa povezanim licima. Društvo pruža usluge povezanim pravnim licima i istovremeno je korisnik njihovih usluga. Odnosi između Društva i njegovih povezanih pravnih lica regulisani su na ugovornoj osnovi i po tržišnim uslovima.

Transakcije sa povezanim licima prikazane su u sledećoj tabeli*:

U hiljadama RSD	2015.	2014.
PRIHODI		
PKB EKO-LAB d.o.o	2.108	2.019
PKB INI Agroekonomik d.o.o.	19.123	15.892
PKB Veterinarska stanica d.o.o.	11.216	13.330
PKB Avijacija d.o.o.	177	207
	32.624	31.448
OSTALI PRIHODI		
PKB EKO-LAB d.o.o.	3	49
PKB INI Agroekonomik d.o.o.	18.202	11.131
PKB Veterinarska stanica d.o.o.	767	519
PKB Avijacija d.o.o.	217	258
	19.189	11.957
Ukupno prihodi	51.813	43.405
RASHODI		
Troškovi materijala		
PKB EKO-LAB d.o.o.	5	17
PKB INI Agroekonomik d.o.o.	838	4.507
PKB Veterinarska stanica d.o.o.	-	-
	843	4.524
Troškovi usluga		
PKB EKO-LAB d.o.o.	40.363	39.640
PKB INI Agroekonomik d.o.o.	7.198	6.338
PKB Veterinarska stanica d.o.o.	31.619	52.825
PKB Avijacija d.o.o.	4.736	13.759
	83.916	112.562
Ukupno rashodi	84.759	117.086

Potraživanja

PKB EKO-LAB d.o.o.	505	591
PKB INI Agroekonomik d.o.o.	37.725	24.272
PKB Veterinarska stanica d.o.o.	-	7
PKB Avijacija d.o.o.	164	70
Ukupno potraživanja	38.394	24.940

Obaveze

PKB EKO-LAB d.o.o.	1.184	1.740
PKB INI Agroekonomik d.o.o.	117	1.443
PKB Veterinarska stanica d.o.o.	34.291	74.167
PKB Avijacija d.o.o.	620	2.993
Ukupno obaveze	36.212	80.343

38. POTENCIJALNE OBAVEZE I POTENCIJALNA SREDSTVA

Rezervisanja po osnovu sudskih sporova

Društvo je uključeno u veći broj sudskih sporova koji proističu iz njegovog svakodnevnog poslovanja i odnose se na komercijalna i ugovorna pitanja, kao i pitanja koja se tiču radnih odnosa, a koja se rešavaju ili razmatraju u toku regularnog poslovanja. Društvo procenjuje verovatnoću negativnih ishoda ovih pitanja, kao i iznose verovatnih ili razumnih procena gubitaka. Razumne procene obuhvataju prosuđivanje rukovodstva nakon razmatranja informacija koje uključuju obaveštenja, poravnanja, procene od strane pravnog sektora, dostupne činjenice, identifikaciju potencijalnih odgovornih strana i njihove mogućnosti da doprinesu rešavanju, kao i prethodno iskustvo. Rezervisanje za sudske sporove se formira kada je verovatno da postoji obaveza čiji se iznos može pouzdano proceniti pažljivom analizom. Potrebno rezervisanje se može promeniti u budućnosti zbog novih događaja ili dobijanja novih informacija.

Pitanja koja su ili potencijalne obaveze ili ne zadovoljavaju kriterijume za rezervisanje se obelodanjuju, osim ako je verovatnoća odliva resursa koji sadrže ekonomske koristi veoma mala.

Na dan 31. decembra 2015. godine Društvo se javlja kao tužena strana u određenom broju sudskih sporova. Konačan ishod sudskih sporova u toku je neizvestan. Kao što je obelodanjeno u Napomeni 29, na dan 31. decembar 2015. godine Društvo je formiralo rezervisanja za potencijalne gubitke koji mogu proisteći iz navedenih sporova u ukupnom iznosu od RSD 159.110 hiljada prema proceni rukovodstva. Ukupna vrednost svih sudskih sporova na dan 31. decembar 2014. godine u kojima se Društvo javlja kao tužena strana iznosi RSD 274.768 hiljada.

39. DOGAĐAJI NAKON DATUMA BILANSA STANJA

Dana 30.decembra 2015.godine od strane Agencije za privatizaciju, objavljen je Javni poziv za učešće u postupku javnog prikupljanja ponuda sa javnim nadmetanjem radi prodaje imovine Društva. Postupak prikupljanja ponuda trajao je do 29.februara 2016.godine. Otvaranje ponuda zakazano je za 02.mart 2016.godine. Postupak Javnog poziva za učešće u postupku javnog prikupljanja ponuda oglašen je neuspešnim iz razloga što nije bilo zainteresovanih ponudjača.


U Bgd, ----- 2016. godine

Lice odgovorno za sastavljanje
finansijskih izveštaja


Zoran Divac
Rukovodilca službe računovodstva



Zakonski zastupnik


Dragiša Petrović
Generalni direktor



ПКБ КОРПОРАЦИЈА АД БЕОГРАД

Бр. 4072
26 APR 2016 20 ____ год.
Падинска скела, Индустијско насеље бб.

**Napomena o dostavljanju
Godišnjeg izveštaja o reviziji**

Godišnji izveštaj o reviziji PKB Korporacije ad Beograd za 2015. godinu nije dostavljen od strane nezavisne revizorske kuće KPMG do dana dostavljanja Godišnjeg izveštaja nadležnim državnim organima. Društvo će naknadno dostaviti Godišnji izveštaj o reviziji.



PKB KORPORACIJE AD BEOGRAD

IZVRŠNI DIREKTOR

ZA FINANSIJE I RAČUNOVODSTVO



Izveštaji o poslovanju Društva

6-IZ-6001-001

Verzija:1.0

Datum verzije:22.09.2013



ПОЉОПРИВРЕДНА КОРПОРАЦИЈА БЕОГРАД

IZVEŠTAJ O POSLOVANJU ZA 2015. GODINU

Padinska Skela, mart 2016. godine

O: Radiša Nikolić
I.D.S plan razvoj i kontroling

P: K.Jelisavčić
I.D.S. Razvoj, Kvalitet i nove tehnologije

K: S.Kalanj
R.S. Plan, razvoj, kontroling




	Izveštaji o poslovanju Društva		6-IZ-6001-001
	Verzija:1.0	Datum verzije:22.09.2013	

SADRŽAJ

	Strana
UVODNE NAPOMENE	1
FINANSIJSKI POKAZATELJI POSLOVANJA	
1. BILANS USPEHA	5
2. BILANS STANJA	14
3. OSNOVNI INDIKATORI STANJA I REZULTATA POSLOVANJA	22
4. UPRAVLJANJE FINANSIJSKIM RIZICIMA	23
5. KADROVI	28
6. DOGAĐAJI U TOKU I NAKON ZAVRŠETKA POSLOVNE GODINE	28
NATURALNI POKAZATELJI POSLOVANJA	
BILJNA PROIZVODNJA	30
STOČARSKA PROIZVODNJA	66
OSTALI ORGANIZACIONI DELOVI	75

UVODNE NAPOMENE

	Izveštaji o poslovanju Društva		6-IZ-6001-001
	Verzija:1.0	Datum verzije:22.09.2013	

Poljoprivredna korporacija Beograd AD Padinska Skela (u daljem tekstu: Društvo) je osnovano 27. decembra 1945. godine, Odlukom Vlade Republike Srbije, kao Poljoprivredno dobro "Pančevački Rit" sa zadatkom da snabdeva Beograd osnovnim proizvodima za ishranu: žitom, povrćem, mesom i mlekom.

PKB Korporacija a.d. Beograd je akcionarsko društvo, vlasnik kapitala je Grad Beograd.

Akcijski kapital je registrovan u Centralnom registru hartija od vrednosti.

Glavna delatnost Društva u okviru poljoprivrede je stočarsko - ratarska proizvodnja i to:

- proizvodnja mleka i mesa u govedarstvu,
- proizvodnja mesa u svinjarstvu i ovčarstvu,
- proizvodnja žitarica, industrijskog bilja, povrća,
- proizvodnja krmnog bilja za stočnu hranu i dr.

Sedište Društva je na adresi: Industrijsko naselje bb, Padinska Skela.

Matični broj društva je 07042230.

PKB Korporacija a.d. je sektorski organizovana . Postojeću strukturu čine: Proizvodni blok (Sektor za proizvodnju) u kome se obavlja proizvodna funkcija i Sektori u službi proizvodnje.


Sektor za proizvodnju čine: Gazdinstava, kao osnovne proizvodne jedinice ratarsko-stočarske delatnosti i Pogoni tehničke podrške i infrastrukture u funkciji proizvodnje.

Poslovne funkcije PKB Korporacije organizovane su u specijalizovanim Sektorima:

- Sektor za plan, razvoj i kontroling
- Sektor za finansije i računovodstvo
- Sektor za komercijalne poslove
- Sektor za informatiku
- Sektor za pravne i kadrovske poslove
- Sektor za razvoj, kvalitet i nove tehnologije.

U sklopu Društva posluju sledeća zavisna preduzeća:

- | | |
|---|-----------------|
| ⌞ PKB Agroekonomik d.o.o.Beograd | učešće :54.23% |
| ⌞ PKB EKO-LAB d.o.o.Beograd | učešće: 71.00% |
| ⌞ PKB Poljoprivredna avijacija d.o.o. Beograd | učešće: 85.00% |
| ⌞ PKB Sirpak d.o.o.Beograd | učešće: 100.00% |
| ⌞ PKB Veterinarska stanica d.o.o. Beograd | učešće: 100.00% |
| ⌞ PKB Zelena energija d.o.o. Beograd | učešće: 100.00% |

	Izveštaji o poslovanju Društva		6-IZ-6001-001
	Verzija:1.0	Datum verzije:22.09.2013	


PKB Korporacija a.d., obavljajući svoju delatnost aktivno učestvuje, u skladu sa svojim mogućnostima, u zaštiti životne sredine:

- Redovno vrši analizu otpadnih voda,
- Redovno vrši analizu zemljišta za potrebe ratarske proizvodnje,
- Redovno vrši analizu zemljišta na prisustvo pesticida,
- Vršiti analizu vazduha,
- Odrađena je studija o proceni uticaja Nove farme na životnu sredinu

U novembru 2014. godine dobijeni su Sertifikati:

- Sistema menadžmenta kvaliteta ISO 9001- 2008 ,
- Sistema upravljanja zaštitom životne sredine ISO 14001-2004,
- Sistema upravljanja zaštitom zdravlja i bezbednišću na radu BS OHSAS 18001-2007,
- HACCP Sistema upravljanja higijenom
- GLOBAL G.A.P.

PKB Korporacija se nalazi u procesu privatizacije i Planom za 2016. godinu nisu predviđena značajnija investiciona ulaganja, osim ulaganja u tekuće održavanje mehanizacije, opreme i građevinskih objekata.

	Izveštaji o poslovanju Društva		6-IZ-6001-001
	Verzija:1.0	Datum verzije:22.09.2013	

FINANSIJSKI POKAZATELJI POSLOVANJA

	Izveštaji o poslovanju Društva		6-IZ-6001-001
	Verzija:1.0	Datum verzije:22.09.2013	

1. BILANS USPEHA

U 2015. godini Društvo je ostvarilo **neto gubitak** u iznosu od 995.441 hiljade dinara (2014: **gubitak** 260.305 hiljada dinara).

Uporedni pregled ostvarenog finansijskog rezultata


(000 rsd)

Redni broj	Pozicija	Oznaka AOP-a	Ostvareno 2014.		Godišnji plan 2016.		Ostvareno 2015.		%	
			Iznos	%	Iznos	%	Iznos	%	2014=100	g.p=100
1	2	3	4	5	6	7	8	9	10	11
1.	Ukupni prihodi		5.625.562	100,00	5.802.822	100,00	5.141.060	100,00	91	89
1.1.	Poslovni prihodi	1001	5.176.063	92,01	5.752.822	99,14	4.633.057	90,12	90	81
1.2.	Finansijski prihodi	1032	4.699	0,08			191.995	3,73		
1.3.	Prihodi od usklađivanja vrednosti ostale imovine koja se iskazuje po fer vrednosti kroz bilans uspeha	1050					432	0,01		
1.4.	Ostali prihodi	1052	444.800	7,91	50.000	0,86	315.576	6,14	71	
2.	Ukupni rashodi		5.979.788	100,00	5.323.025	100,00	6.219.752	100,00	104	117
2.1.	Poslovni rashodi	1018	4.943.178	82,66	4.809.364	90,35	4.988.598	80,21	101	104
2.2.	Finansijski rashodi	1040	498.586	8,34	313.661	5,89	530.758	8,53	106	169
2.3.	Rashodi od usklađivanja vrednosti ostale imovine koja se iskazuje po fer vrednosti kroz bilans uspeha	1051	7.113	0,12			67.047	1,08	943	
2.4.	Ostali rashodi	1053	530.911	8,88	200.000	3,76	633.349	10,18	119	317
3.	(Gubitak)/Dobitak iz redovnog poslovanja pre oporezivanja		(354.226)		479.797		(1.078.421)			
4.	Neto (gubitak)/dobitak poslovanja koji se obustavlja		(3.811)				(8.729)			
5.	(Gubitak)/Dobitak pre oporezivanja		(358.037)		479.797		(1.087.421)			
6.	Poreski rashodi perioda		(8.030)				(25.756)			
7.	Odloženi poreski rashodi perioda									
8.	Odloženi poreski prihodi perioda		105.762				117.745			
9.	Porez na dobitak				71.970					
10.	Neto (gubitak)/dobitak		(260.305)		407.827		(995.441)			

U 2015. godini Društvo je ostvarilo **ukupan prihod** u iznosu od 5.141.060 hiljada dinara i isti je manji u odnosu na prethodnu godinu za 9%, dok su **ukupni rashodi** u iznosu od 6.219.752 hiljade dinara veći u odnosu na prethodnu godinu za 4%. Pregled strukture ukupnih prihoda i ukupnih rashoda dat je na stranama 8,9 i 10.

Ostvareni **poslovni prihodi** iznose 4.633.057 hiljada dinara i manji su za 10%, odnosno za 543.006 hiljada dinara, od poslovnih prihoda ostvarenih 2014. godine.

U ostvarenim poslovnim prihodima, prihodi od prodaje učestvuju sa preko 91% i iznose 4.239.289 hiljada dinara od čega na prihode od prodaje proizvoda (mleko, meso, pšenica, ječam, soja, šećerna repa) na domaćem i inostranom tržištu otpada 3.920.466 hiljada dinara ili skoro 93%. Prihodi od prodaje su manji u odnosu na 2014. godinu za 13% odnosno za 608.319 hiljada dinara. Pregled strukture prihoda od prodaje dat je na strani 12.

	Izveštaji o poslovanju Društva		6-IZ-6001-001
	Verzija:1.0	Datum verzije:22.09.2013	

U 2015. godini Društvo je ostvarilo **poslovne rashode** u iznosu od 4.988.598 hiljada dinara što je za 1% više u odnosu na 2014. godinu. U strukturi ukupnih rashoda, troškovi materijala i energije su 43.34% troškovi zarada, naknada zarada i ostali lični rashodi učestvuju sa 32,30%, a učešće ostalih poslovnih rashoda i amortizacije je 24,36%.

S obzirom da su poslovnih prihodi za 2015. manji za 10%, a poslovni rashodi veći za 1% u odnosu na 2014. godinu, srazmerno tome, u 2015. godini je društvo poslovalo s **poslovnim gubitkom** od 355.541 hiljade rsd (2014.- poslovni dobitak 232.885 hiljada rsd).

Pregled strukture poslovnih prihoda i rashoda dat je na strani 11.

Troškovi materijala su 2015. godinu manji za 3% (za 67.306 hiljada rsd) u odnosu 2014. godinu . Struktura troškova materijala prikazana je u tabeli "Pregled strukture ukupnih rashoda" na stranama 9 i 10.

Analizom troškova materijala utvrđeno je da su troškovi materijala za izradu smanjeni za 6%. U okviru troškova materijala za izradu većina troškova pokazuje tendenciju pada u odnosu na prošlu godinu (najviše trošak stočne hrane - 22%) osim troškova mineralnih đubriva koji su veći za 14%, troškovi semena bika i veterinarskih lekova 10% kao i troškovi alata i inventara koji su porasli 39%. Troškovi režijskog materijala (rezervni delovi, auto gume i ostali) ostvarili su rast od 14%.

Troškovi goriva i energije, gledajući zbirno su smanjeni za 7% (trošak električne energije je veći za 7%, dok je trošak tečnih goriva smanjen za 10%).

Troškovi zarada, naknade zarada i ostali lični rashodi pokazuju smanjenje u odnosu na 2014. godinu za 4% odnosno za 92.061 hiljadu rsd.


Troškovi proizvodnih usluga su smanjeni za 16% a **nematerijalni troškovi** su posmatrajući ih u odnosu na prošlu godinu veći za 47% (141.573 hiljada rsd - drugi nematerijalni troškovi po osnovu obračuna razlike troškova zarada - Zakon o uređivanju osnovice za obračun i isplatu plata, odnosno zarada i drugih primanja kod korisnika javnih sredstava)

Finansijski rashodi u 2015. godini iznose 530.758 hiljada dinara i učestvuju sa 8.53 % u ukupnim rashodima. U strukturi finansijskih rashoda, rashodi kamata koji iznose 363.010 hiljada dinara učestvuju sa preko 68%.

Ostali prihodi u 2015. godini ostvareni su u iznosu od 315.576 hiljada dinara (2014.: 444.800 hiljada dinara).

Ostali rashodi u 2015. godini ostvareni su u iznosu od 633.349 hiljada dinara i veći su u odnosu na 2014. godinu za 102.438 hiljada dinara ili za 19%.

U strukturi ostalih rashoda gubici po osnovu rashodovanja i prodaje bioloških sredstava i osnovnog stada učestvuju sa skoro 55% (346.981 hiljada dinara).

	Izveštaji o poslovanju Društva		6-IZ-6001-001
	Verzija:1.0	Datum verzije:22.09.2013	

Struktura finansijskih pokazatelja data je u sledećem pregledu:

	(u 000 rsd)
1. Poslovni prihodi	4.633.057
2. Poslovni rashodi	4.988.598
3. Poslovni gubitak	(355.541)
4. Finansijski prihodi	191.995
5. Finansijski rashodi	530.758
6. (Gubitak)/dobitak iz finansiranja	(338.763)
7. Prihodi od usklađivanja vrednosti ostale imovine koja se iskazuje po fer vrednosti kroz bilans uspeha	432
8. Rashodi od usklađivanja vrednosti ostale imovine koja se iskazuje po fer vrednosti kroz bilans uspeha	67.047
9. Ostali prihodi	315.576
10. Ostali rashodi	633.349
11. (Gubitak)/dobitak iz redovnog poslovanja pre oporezivanja	(1.078.692)
12. Neto (gubitak)/dobitak poslovanja koji se obustavlja	(8.729)
13. (Gubitak)/dobitak pre oporezivanja	(1.087.421)
14. Poreski rashodi perioda	(25.765)
15. Odloženi poreski prihodi perioda	117.745
16. Neto (gubitak)/dobitak	(995.441)

Radi potpunijeg sagledavanja ostvarenog finansijskog rezultata, dati su pregledi strukture ukupnih prihoda i rashoda (strana 8, 9 i 10) :

	Izveštaji o poslovanju Društva		6-IZ-6001-001
	Verzija:1.0	Datum verzije:22.09.2013	

PREGLED STRUKTURE UKUPNIH PRIHODA

(u 000 rsd)

Redni broj	Naziv pozicije	2014.		2015.		% 2015/2014
		iznos	Struktura %	iznos	Struktura %	
1	2	3	4	5	6	7 (5:3)
A.	POSLOVNI PRIHODI (I+II+III)	5.176.063	92,01	4.633.057	90,12	90
I	Prihod od prodaje	4.847.608	86,17	4.239.289	82,46	87
1.	Prihod od prodaje roba	2.834	0,05	1.499	0,03	53
2.	Prihod od prodaje proizvoda i usluga	4.844.774	86,12	4.237.790	82,43	87
II	Prihodi od premija, subvencija, dotacije, donacije	276.533	4,92	340.144	6,62	123
1.	Prihodi od premija, subvencija, dotacija, donacija i sl. za stočarsku proizvodnju	192.533	3,42	256.144	4,98	133
2.	Za proizvodnju mleka	84.000	1,49	84.000	1,63	100
III	Drugi poslovni prihodi(zakup zemljišta, poslovnog prostora i sl.)	51.922	0,92	53.624	1,04	103
B.	Finansijski prihodi (1+2+3+4)	4.699	0,08	191.995	3,73	-
1.	Prihodi od kamata	335	0,01	24.073	0,47	-
2.	Prihodi od kursnih razlika	187	0,00	49.546	0,96	-
3.	Pozitivni efekti valutne klauzule iz zaštite potraživanja i obaveza	1.310	0,02	118.073	2,30	-
4.	Drugi finansijski prihodi	2.876	0,05	303	0,01	-
C.	Prihodi od usklađivanja vrednosti ostale imovine koja se iskazuje po fer vrednosti kroz bilans uspeha	-	-	432	0,01	-
D.	OSTALI PRIHODI (1+2+3+4+5+6+7+8+9+10+11+12+13)	444.800	7,91	315.576	6,14	71
1.	Dobici od prodaje nekretnina, postrojenja i opreme	3.868	0,07	17.914	0,35	463
2.	Dobici od prodaje osnovnog stada	140	0,00	314	0,01	224
3.	Dobici od prodaje materijala, rezervnih delova i sirovina	188.482	3,35	208.849	4,06	111
4.	Prihodi po osnovu naplate penala, naknade štete, kapara i slično	23.335	0,41	36.424	0,71	156
5.	Prihodi po osnovu smanjenja obaveza po osnovu zakona	-	-	-	-	-
6.	Drugi prihodi po osnovu smanjenja obaveza	381	0,01	167	0,00	44
7.	Prihodi od neiskorišćenih ostalih dugoročnih i kratkoročnih rezervisanja	181.730	3,23	-	-	-
8.	Viškovi osnovnih sredstava , materijala i drugi viškovi	85	0,00	347	0,01	408
9.	Prihodi po osnovu efekata ugovorene revalorizacije	-	-	10.154	0,20	-
10.	Prihodi od usklađivanja vrednosti materijala	-	-	13640	0,27	-
11.	Prihodi od usklađivanja vrednosti osnovnog stada	-	-	-	-	-
12.	Prihodi po osnovu naplate otpisanih potraživanja	13.777	0,24	1.771	0,03	13
13.	Ostali nepomenuti prihodi	33.002	0,59	25.996	0,51	79
	UKUPAN PRIHOD (A+B+C+D) :	5.625.562	100,00	5.141.060	100,00	91



Izveštaji o poslovanju Društva

6-IZ-6001-001

Verzija:1.0

Datum verzije:22.09.2013


PREGLED STRUKTURE UKUPNIH RASHODA

(u 000 rsd)

Redni broj	Naziv pozicije	2014.		2015.		% 2015/2014 7(5:3)
		Iznos	struktura %	Iznos	struktura %	
1	2	3	4	5	6	7
A.	POSLOVNI RASHODI (I-II-III+IV+V+VI+VII+VIII+IX+X+XI)	4.943.178	82,66	4.988.598	80,21	101
I	Nabavna vrednost prodate robe	2.719	0,05	1.381	0,02	51
II	Prihodi od aktiviranja učinaka i roba	842.508	14,09	841.821	13,53	100
1.	Prirast osnovnog stada	751.759	12,57	462.405	12,26	101
2.	Ostali prihodi aktiviranja učinka	90.749	1,52	79.416	1,28	88
III	Povećanje vrednosti zaliha nedovršenih i gotovih proizvoda i nedovršenih usluga	849.341	14,20	725.158	11,66	85
1.	Povećanje vrednosti zaliha nedovršene proizvodnje	589.629	9,86	620.077	9,97	105
2.	Povećanje vrednosti zaliha gotovih proizvoda	259.712	4,34	105.081	1,69	40
IV	Smanjenje vrednosti zaliha nedovršenih i gotovih proizvoda i nedovršenih usluga	289.282	4,84	329.711	5,30	114
V	Troškovi materijala (1+2)	2.146.865	35,90	2.079.559	33,43	97
1.	Troškovi materijala za izradu	1.872.230	31,31	1.766.224	28,40	94
1.1.	Troškovi sirovine i materijala	676	0,01	844	0,01	125
1.2.	Troškovi semena	196.742	3,29	203.079	3,27	103
1.3.	Troškovi mineralnog đubriva	405.478	6,78	463.271	7,45	114
1.4.	Troškovi sredstava za zaštitu bilja	269.471	4,51	266.637	4,29	99
1.5.	Troškovi semena bika i nerastova i veterinarskih lekova	69.760	1,17	76.478	1,23	110
1.6.	Troškovi ostale stočne hrane	744.625	12,45	581.847	9,35	78
1.7.	Troškovi alata i inventara	11.101	0,19	15.421	0,25	139
1.8.	Troškovi za namirnice i piće	52.181	0,87	46.324	0,74	89
1.9.	Ostali materijal koji ulazi u cenu koštanja	122.196	2,04	112.323	1,81	92
2.	Troškovi režijskog materijala	274.635	4,59	313.335	5,04	114
2.1.	Troškovi rezervih delova i tehničkog materijala za održavanje objekata i opreme	218.125	3,65	244.579	3,93	112
2.2.	Troškovi ostalog materijala (kancelarijski, ambalaža, auto gume i drugo)	56.510	0,95	68.756	1,11	122
VI	Troškovi goriva i energije	659.685	11,03	616.328	9,91	93
1.	Troškovi električne energije	115.666	1,93	123.890	1,99	107
2.	Troškovi pare, tople vode i vode	985	0,02	228	0,00	23
3.	Troškovi tečnih goriva	543.034	9,08	490.219	7,88	90
4.	Drugi troškovi energije	-	-	1.991	0,03	-
VII	Troškovi zarada,naknada zaradai ostali lični rashodi	2.100.887	35,13	2.008.826	32,30	96
VIII	Troškovi proizvodnih usluga	321.138	5,37	269.264	4,33	84
1.	Usluge na izradi učinaka	73.574	1,23	93.751	1,51	127
2.	Transportne usluge	7.150	0,12	7.131	0,11	100
3.	Usluge održavanja osnovnih sredstava	63.359	1,09	55.619	0,89	85
4.	Ostale usluge (sponzorstva, dezinfekcija, deratizacija, marketing)	175.055	2,93	112.763	1,81	64
IX	Troškovi amortizacije	858.734	14,36	886.624	14,25	103
	Amortizacija građevinskih objekata	164.766	2,76	184.463	2,97	112
	Amortizacija opreme	332.149	5,55	317.943	5,11	96
	Amortizacija osnovnog stada	359.470	6,01	382.222	6,15	106
	Ostala amortizacija	2.349	0,04	1.996	0,03	85
X	Troškovi dugoročnih rezervisanja	10.906	0,18	3.448	0,06	32
XI	Nematerijalni troškovi	244.811	4,09	360.396	5,79	147
B.	FINANSIJSKI RASHODI (1+2+3)	498.586	8,34	530.758	8,53	106
1.	Rashodi kamata	295.611	4,94	363.010	5,84	123
2.	Negativne kursne razlike	10.574	0,18	627	0,01	6
3.	Rashodi po osnovu negativnih efekata valutne klauzule i ostali finansijski rashodi	192.401	3,22	167.121	2,69	87
C.	Rashodi od usklađivanja vrednosti ostale imovine koja se iskazuje po fer vrednosti kroz bilans uspeha	7.113	0,12	67.047	1,08	-

	Izveštaji o poslovanju Društva		6-IZ-6001-001
	Verzija:1.0	Datum verzije:22.09.2013	

Redni broj	Naziv pozicije	2014. god.		2015. god.		% 2015/2014
		iznos	struktura %	iznos	struktura %	
1	2	3	4	5	6	7
D.	OSTALI RASHODI (1+2+3+4+5+6+7)	530.911	8,88	633.349	10,18	119
1.	Gubici po osnovu rashodovanja i prodaje nekretnina, postrojenja i opreme	16.375	0,27	13.669	0,22	83
2.	Gubici po osnovu rashodovanja i prodaje bioloških sredstava i osnovnog stada	289.206	4,84	346.981	5,58	120
3.	Gubici po osnovu prodaje materijala i sirovina	180.198	3,01	203.991	3,28	113
4.	Manjkovi materijala	484	0,01	1.489	0,02	308
5.	Rashodi po osnovu negativnog efekta revalorizacije	15.160	0,25	6.008	0,10	40
6.	Obezvredenje zaliha materijala i roba	13.862	0,23	16.388	0,26	118
7.	Ostali nepomenuti rashodi	15.626	0,26	44.823	0,72	287
	UKUPAN RASHOD (A+B+C+D)	5.979.788	100,00	6.219.752	100,00	104

	Izveštaji o poslovanju Društva		6-IZ-6001-001
	Verzija:1.0	Datum verzije:22.09.2013	

PREGLED STRUKTURE POSLOVNIH PRIHODA I RASHODA


(u 000 rsd)

Redni broj	Naziv pozicije	2014.		2015.		% 2015/2014
		iznos	struktura	iznos	struktura	
1	2	3	4	5	6	7
I	POSLOVNI PRIHODI					
1.	Prihod od prodaje robe	4.847.608	93,65	4.239.289	91,50	87
2.	Prihodi od premija, subvencija, dotacija, donacija i sl.	276.533	5,34	340.144	7,34	123
3.	Drugi poslovni prihodi	51.922	1,00	53.624	1,16	103
	S v e g a I	5.176.063	100,00	4.633.057	100,00	90
II	POSLOVNI RASHODI					
1.	Nabavna vrednost prodate robe	2.719	0,06	1.381	0,03	51
2.	Prihodi od aktiviranja učinaka i roba	(842.508)	(17,04)	(841.821)	(16,87)	100
3.	Povećanje vrednosti zaliha nedovršenih i gotovih proizvoda i nedovršenih usluga	(849.341)	(17,18)	(725.158)	(14,54)	85
4.	Smanjenje vrednosti zaliha nedovršenih i gotovih proizvoda i nedovršenih usluga	289.282	5,85	329.711	6,61	114
5.	Troškovi materijala	2.146.865	43,43	2.079.559	41,69	97
6.	Troškovi goriva i energije	659.685	13,35	616.328	12,35	93
7.	Troškovi zarada, naknada zarada i ostali lični rashodi	2.100.887	42,50	2.008.826	40,27	96
8.	Troškovi proizvodnih usluga	321.138	6,50	269.264	5,40	84
9.	Troškovi amortizacije	858.734	17,37	886.624	17,77	103
10.	Troškovi dugoročnih rezervisanja	10.906	0,22	3.488	0,07	32
11.	Nematerijalni troškovi	244.811	4,95	360.396	7,22	147
	S v e g a II	4.943.178	100,00	4.988.598	100,00	101
	POSLOVNI (GUBITAK)/DOBITAK (I - II)	232.885		(355.541)		

EBITDA

(u 000 rsd)

Redni broj	Opis	Godina	
		2014.	2015.
1.	Neto (gubitak)/neto dobitak	(260.305)	(995.441)
2.	Odloženi poreski prihodi perioda	(93.921)	(83.251)
3.	Troškovi amortizacije	858.734	886.624
4.	Troškovi kamata	295.611	363.010
	EBITDA	800.119	170.942
5.	Prihodi po osnovu smanjenja (otpisa) obaveza	(381)	(167)
6.	Troškovi rezervisanja	10.906	3.488
7.	Dobici od prodaje osnovnih sredstava	(4.008)	(18.228)
8.	Gubici od prodaje osnovnih sredstava	305.581	360.650
9.	Pozitivne/negativne kursne razlike po osnovu obaveza prema bankama (neto)	198.276	(24.247)
10.	Ostali jednokratni prihodi/ rashodi (neto)	(207.968)	42.133
	NORMALIZOVANA EBITDA	1.102.525	534.571

	Izveštaji o poslovanju Društva		6-IZ-6001-001
	Verzija:1.0	Datum verzije:22.09.2013	

PREGLED STRUKTURE PRIHODA OD PRODAJE ZA 2014. I 2015. GODINU


(u 000 rsd)

Redni broj	Naziv pozicije	Godina		%
		2014	2015	
1	2	3	4	5 (4:3)
1.	PRIHODI OD PRODAJE	4.847.608	4.239.289	87
1.1.	Prihodi od prodaje roba	2.834	1.499	53
1.2.	Prihodi od prodaje proizvoda i usluga	4.844.774	4.237.790	87
	- Prihodi od prodaje proizvoda i usluga povezanim pravnim licima	25.018	27.797	111
	- Prihodi od prodaje proizvoda i usluga na domaćem i inostranom tržištu	4.819.756	4.209.993	87
	Biljna proizvodnja	1.411.027	1.112.171	79
	Prihod od prodaje pšenice	203.670	378.984	186
	Prihod od prodaje ječma	59.054	63.606	108
	Prihod od prodaje soje (m+s)	185.731	170.097	92
	Prihod od šećerne repe	304.779	144.188	47
	Prihod od prodaje uljane repice	113.664	67.784	60
	Prihod od prodaje suncokreta (m+s)	103.615	151.913	147
	Prihod od prodaje merkantilnog kukuruza	108.276	75.083	69
	Prihod od prodaje semenskog kukuruza	201.630	-	-
	Prihod od prodaje ostalih ratarskih proizvoda	130.608	60.516	46
	Stočarstvo	2.774.451	2.757.629	99
	Prihod od prodaje mleka	2.458.619	2.339.128	95
	Prihod od prodaje ostalih proizvoda govedarstva	272.820	333.504	122
	Prihod od svinjarstva	33.729	79.011	234
	Prihod od ovčarstva	9.283	5.986	64
	(Ukupna količina prodatog mleka u litrima)	61.484.601	58.724.113	96
	(Ukupno količina proizvedenog mleka u litrima)	65.384.215	62.435.729	95
	Prihodi od prodaje usluga	554.156	287.694	52
	Ostali prihodi od prodaje proizvoda (Inshra, Centar za stočarstvo)	80.122	52.499	66

Prihodi od prodaje u 2015. godini iznose 4.239.289 hiljada dinara i manji su za 13%, odnosno za 608.319 hiljada dinara u odnosu na 2014. godinu.

U strukturi prihoda od prodaje najveće učešće, od oko 65%, imaju prihodi od prodaje stočarskih proizvoda. U odnosu na prošlu godinu, stočarstvo beleži pad prihoda za 1% odnosno za 16,82 miliona dinara. Navedeno je, pre svega, rezultat manjih prihoda od prodaje mleka za 5% što je posledica, manje količine proizvedenog pa samim tim i prodatog mleka (4%). Prihodi od prodaje ostalih proizvoda govedarstva, veći su za 22% zbog većeg broja realizovanih grla, pre svega tovnih. Prihodi od proizvodnje u svinjarstvu veći su za više od 2 puta. U prihodima od prodaje stočarskih proizvoda, prihod od prodaje mleka učestvuje sa 85%, a u ukupnom prihodu od prodaje sa preko 55%.

Prihodi od prodaje proizvoda **biljne proizvodnje** za 2015. godinu iznose 1.112.171 hiljadu dinara i u odnosu na 2014. godinu manji su za 21% (odnosno za 298.856 hiljada dinara). Na ovo, značajno, smanjenje vrednosti realizacije u odnosu na prošlu godinu, najveći uticaj je imala manja proizvodnja, kao i prodaja i to: šećerne repe (za čak 53%), uljane repice za 40% i merkantilnog kukuruza za više od 30%, dok je realizacija pšenice skoro 2 puta veća. Na manju proizvodnju, pa samim tim i prodaju biljnih proizvoda, u 2015. godini najveći uticaj su imali nepovoljni klimatski uslovi, koji su bili veoma povoljni za ozime kulture, a loši za prolećne useve. U ukupnim prihodima od prodaje, prihod od biljne proizvodnje učestvuje sa 26%. U strukturi prihoda od prodaje biljnih proizvoda, najveće učešće imaju: pšenica 36%, soja (m+s) 15%, semenski i merkantilni suncokret sa 14% šećerna repa 13%, uljana repica 6%, merkantilni kukuruz 7%.

	Izveštaji o poslovanju Društva		6-IZ-6001-001
	Verzija:1.0	Datum verzije:22.09.2013	

PREGLED TROŠKOVA ZARADA, NAKNADA ZARADA I OSTALI LIČNI RASHODI

Ostvarena prosečna mesečna neto zarada po radniku za 2015. godinu iznosi 45.362 dinara, što je u odnosu na prošlu godinu, kada je prosečna neto zarada po zaposlenom bila 48.674 dinara, beleži smanjenje od 6,80%. Ovo smanjenje je, pre svega, posledica primene Zakona o uređivanju osnovice za obračun i isplatu plata, odnosno zarada i drugih stalnih primanja kod korisnika javnih sredstava. Zakon se primenjuje od 1. novembra 2014. godine.

Uporedni pregled ostvarenih troškova rada

(u 000 rsd)

Redni broj	Opis	2014.		2015.		% 2015/2014 7(5/3)
		iznos	%	iznos	%	
1	2	3	4	5	6	7(5/3)
1.	Neto zarada	1.154.118	54,93	1.087.259	54,12	94,21
2.	Troškovi poreza i doprinosa na teret zaposlenog	450.671	21,45	421.101	20,96	93,44
3.	Troškovi poreza i doprinosa na teret poslodavca	286.586	13,64	269.261	13,40	93,95
4.	Ostali lični rashodi*	41.902	1,99	75.445	3,76	180,05
5.	Naknade troškovi prevoza na radon mesto i sa radnog mesta	92.749	4,41	95.531	4,76	103,00
6.	Troškovi naknada po osnovu Ugovora o privremenim i povremenim poslovima (bruto)	74.861	3,56	60.229	3,00	80,45
	Troškovi zarada i naknada zarada i ostali lični rashodi (od 1 do 6)	2.100.887	100,00	2.008.826	100,00	95,62
	Broj radnika na dan 31.12.	1.983		1.940		97,83

NAPOMENA: * Ostali lični rashodi – otpremnine za odlazak u penziju po osnovu Programa tehnološkog viška zaposlenih – 36.304 hilj. rsd, naknade, pomoć radnicima, jubilarne nagrade.

Prosečno isplaćena mesečna neto zarada po zaposlenom u periodu od 01.01. do 31.12.2015. godine

Redni broj	Opis	Prosečna neto zarada po radniku (rsd)	% (PKB Korporacija = 100)
1.	PKB Korporacija	45.362	100,00
2.	Poljoprivreda Srbije*	38.758	85,44
3.	Ukupno Srbija*	44.437	97,96
4.	Ukupno Beograd*	55.566	122,49

Napomena: *izvor podataka "Republički zavod za statistiku"

Ostvarena prosečna neto zarada po zaposlenom u decembru 2015. godine u odnosu na decembar 2014. godine

Redni broj	Opis	Prosečna neto zarada (rsd)		%
		2014.	2015.	
1	PKB Korporacija	46.471	45.583	98


	Izveštaji o poslovanju Društva		6-IZ-6001-001
	Verzija:1.0	Datum verzije:22.09.2013	

2. BILANS STANJA

2.1. AKTIVA

(u 000 rsd)

Redni broj	Pozicija	31.12.2014.	Struktura u %	31.12.2015.	Struktura u %	%
		iznos		iznos		
1	2	3	4	5	6	7 (5:3)
A)	STALNA IMOVINA	30.730.012	89,62	55.635.920	94,04	181
I	Nematerijalna ulaganja	710.948	2,07	708.952	1,20	100
II	Nekretnine, postrojenja, oprema	27.931.912	81,46	52.761.219	89,18	189
III	Biološka sredstva	1.958.673	5,71	2.035.141	3,44	104
IV	Dugoročni finansijski plasmani	128.479	0,37	130.608	0,22	102
1.	Učešće u kapitalu	57.541	0,17	57.970	0,10	101
2.	Ostali dugoročni finansijski plasmani	70.938	0,21	72.638	0,12	102
V	Dugoročna potraživanja	-	-	-	-	-
B)	ODLOŽENA PORESKA SREDSTVA	65.550	0,19	65.550	0,11	100
C)	OBRTNA IMOVINA	3.492.678	10,19	3.459.378	5,85	99
I	Zalihe	2.825.628	8,24	3.026.908	5,12	107
	- materijal, rezervni delovi, alat i inventar	336.031	0,98	299.859	0,51	89
	- nedovršena proizvodnja	1.931.283	5,63	2.301.561	3,89	119
	- gotovi proizvodi	557.761	1,63	424.851	0,72	76
	- roba	5	-	78		1.560
	- dati avansi	548	-	559		102
	- stalna sredstva namenjena prodaji	-	-			
II	Potraživanja po osnovu prodaje	515.341	1,50	260.156	0,44	50
	- kupci u zemlji	485.550	1,42	216.907	0,37	45
	- kupci u zemlji, matična i zavisna pravna lica	24.940	0,07	38.395	0,06	154
	- kupci u inostranstvu	684	-	688	0,00	100
	- ostala potraživanja po osnovu prodaje	4.166	0,01	4.166	0,01	100
III	Potraživanje po specifičnim poslovima	37.390	0,11	37.870	0,06	101
IV	Druga potraživanja (regres, premije, pretplata)	30.155	0,09	10.810	0,02	36
V	Finansijska sredstva koja se vrednuju po fer vrednosti kroz bilans uspeha	-	-	-	-	-
VI	Kratkoročni finansijski plasmani	6.174	0,02	25.864	0,04	419
	- kratkoročni krediti u zemlji	1.212	-	1.212	0,00	100
	- ostali kratkoročni finansijski plasmani	4.962	0,01	24.652	0,04	497
VII	Gotovinski ekvivalenti i gotovina	5.584	0,02	26.570	0,04	476
VIII	Porez na dodatu vrednost	-	-	-	-	-
IX	Aktivna vremenska razgraničenja	72.406	0,21	71.200	0,12	98
D)	UKUPNA AKTIVA (A+B+C)	34.288.240	100,00	59.160.848	100,00	173
E)	POSLOVNA IMOVINA (A+B+C)	34.288.240		59.160.848		173
F)	VANBILANSNA AKTIVA	21.282.664		22.236.866		104

	Izveštaji o poslovanju Društva		6-IZ-6001-001
	Verzija:1.0	Datum verzije:22.09.2013	

2.2. PASIVA

(u 000 rsd)

Redni broj	Pozicija	31.12.2014.	Struktura %	31.12.2015.	Struktura %	Struktura osnovnog kapitala	%
		iznos		iznos			
<i>I</i>	<i>2</i>	<i>3</i>	<i>4</i>	<i>5</i>	<i>6</i>	<i>7</i>	<i>8(5:3)</i>
A)	KAPITAL	23.744.674	69,25	44.507.830	75,23		187
I	Osnovni kapital	10.285.002	30,00	10.285.002	17,38	100,00	100
1.	Akcijski kapital Grada Beograda	10.061.335	29,34	10.061.335	17,01	97,83	100
2.	Društveni kapital	186.663	0,54	186.663	0,32	1,81	100
3.	Emisiona premija	37.004	0,11	37.004	0,06	0,36	100
4.	Ostali osnovni kapital	-	-	-	-	-	-
II	Otkupljene sopstvene akcije	-	-	-	-	-	-
III	Rezerve	-	-	-	-	-	-
IV	Revalorizacione rezerve po osnovu revalorizacije nematerijalne imovine,nekretnina,postrojenja i opreme	11.494.475	33,52	33.055.876	55,87		288
V	Nerealizovani dobitci po osnovu hartija od vrednosti						
VI	Nerealizovani gubici po osnovu hartija od vrednosti	61.078	0,18	61.078	0,10		100
VII	Neraspoređeni dobitak ranijih godina	2.286.580	6,67	2.223.471	3,76		97
VIII	Gubitak	260.305	0,76	995.441	1,68		382
B)	DUGOROČNA REZERVISANJA I OBAVEZE	2.093.121	6,10	2.182.159	3,69		104
I	Dugoročna rezervisanja	294.018	0,86	265.979	0,45		90
II	Dugoročne obaveze	1.799.103	5,25	1.916.180	3,24		107
1.	Dugoročni krediti	1.412.879	4,12	1.622.484	2,74		115
2.	Obaveze po osnovu finansijskog lizinga	156.238	0,46	63.709	0,11		41
3.	Ostale dugoročne obaveze	229.986	0,67	229.987	0,39		100
C)	ODLOŽENE PORESKE OBAVEZE	3.529.018	10,29	7.251.027	12,26		205
D)	KRATKOROČNE OBAVEZE	4.921.427	14,35	5.219.832	8,82		106
1.	Kratkoročne finansijske obaveze	1.984.986	5,79	1.876.945	3,17		95
2.	Obaveze iz poslovanja	1.518.481	4,43	1.670.368	2,82		110
3.	Obaveze po osnovu PDV	37.919	0,11	51.683	0,09		136
4.	Pasivna vremenska razgraničenja	1.293	-	383	0,00		30
5.	Primljeni avansi, depoziti i kaucije	49.529	0,14	60.159	0,10		121
6.	Obaveze za ostale poreze, doprinose i druge dažbine	92.939	0,27	202.702	0,34		218
7.	Ostale kratkoročne finansijske obaveze	1.236.280	3,61	1.357.592	2,29		110
E)	UKUPNA PASIVA (A + B + C+D)	34.288.240	100,00	59.160.848	100,00		173
F)	VANBILANSNA PASIVA	21.282.664		22.236.866			104

	Izveštaji o poslovanju Društva		6-IZ-6001-001
	Verzija:1.0	Datum verzije:22.09.2013	

AKTIVA

U strukturi aktive stalna imovina učestvuje sa preko 94%, a obrtna sa 6%, pri čemu nekretnine, postrojenja, oprema i biološka sredstva čine skoro 93 % aktive, što ukazuje na veoma visok stepen učešća angažovanih osnovnih sredstava u obavljanju proizvodnog procesa.

U obrtnim sredstvima zalihe učestvuju sa oko 87%, a kratkoročna potraživanja, plasmani i gotovina, odnosno likvidna obrtna sredstva sa 13%.

Nematerijalna ulaganja na dan 31. 12. 2014. godine iznose 708.952 hiljade dinara (2014:710.948 hiljade dinara).

Nematerijalna ulaganja na dan 31. decembar 2015. godine se najvećim delom odnose na 65 hektara gradskog građevinskog zemljišta po procenjenoj vrednosti od RSD 702.813 hiljada za koje postupak konverzije prava korišćenja u pravo svojine još uvek nije okončan.

Vrednost nekretnina, postrojenja i opreme na dan 31.12.2015. godine iznosi 52.761.219 hiljada dinara i veća je u odnosu na 31.12.2014. godine za 24.829.307 hiljada dinara. Ovo povećanje je rezultat preknjižavanja, odnosno konverzije zemljišta u državnoj svojini u pravo svojine Društva.

Vrednost bioloških sredstava na dan 31.12.2015. godine iznosi 2.035.141 hiljadu dinara (2014: 1.958.673 hiljade dinara). Ovo je povećanje od 76.468 hiljada dinara u odnosu na 31.12.2014. godine.

Stanje zaliha na dan 31.12.2015. godine iznosi 3.026.908 hiljada dinara i u odnosu na 31.12.2014. godine, veće je za 7% ili za 201.280 hiljada dinara. Povećanje zaliha se odnosi, s jedne strane na povećanje zaliha nedovršene proizvodnje u iznosu od 370.279 hiljada dinara i robe i avansa za 83 hiljade dinara, a s druge strane imamo smanjenje zaliha gotovih proizvoda u iznosu od 132.910 hiljada dinara i materijala i sirovina za 36.172 hiljade dinara.

Uporedni pregled stanja **zaliha nedovršene proizvodnje** dat je u sledećoj tabeli:

(u 000 rsd)

Redni broj	Opis	31.12.2014.	31.12.2015.	Razlika 2015-2014
1	Nedovršeni proizvodi i poluproizvodi u biljnoj proizvodnji	915.348	1.129.354	214.006
	<input type="checkbox"/> silaža kukuruza	389.481	397.551	8.070
	<input type="checkbox"/> seno lucerke	56.122	92.613	36.491
	<input type="checkbox"/> senaža	28.140	66.620	38.480
	<input type="checkbox"/> stajnjak	402.909	512.545	109.636
	<input type="checkbox"/> ostalo	38.696	60.025	21.329
2	Biljna proizvodnja u toku	630.349	806.736	176.387
3	Stočarska proizvodnja u toku – podmladak i tov svih kategorija	334.356	316.845	(17.511)
4	Proizvodnja semena bika i nerastova	78.679	62.890	(15.789)
5	Odstupanje od cene nedovršene proizvodnje	(27.450)	(14.264)	13.186
	Ukupno	1.931.282	2.301.561	370.279

Ukupno povećanje stanja zaliha nedovršene proizvodnje na dan 31.12.2015. godine u odnosu na dan 31.12.2014. godine od 370.279 hiljada dinara odnosi se na povećanje: zaliha nedovršenih proizvoda i poluproizvoda u biljnoj proizvodnji za 214.006 hiljada dinara i zaliha biljne proizvodnje u toku za 176.387 hiljada dinara. Vrednost zaliha stočarske proizvodnje u toku smanjena je za 17.511 hiljada dinara, kao i proizvodnje semena bika i nerastova za 15.789 hiljada dinara. Navedena povećanja, odnosno smanjenja su posledica kako promena cena tako i promena proizvedenih količina proizvoda.

Zalihe gotovih proizvoda na dan 31.12.2015. godine iznose 424.851 hiljadu dinara i u odnosu na 31.12. 2014. godine smanjene su za 24% ili za 132.910 hiljada dinara. U njihovoj strukturi, najveće učešće imaju gotovi proizvodi biljne proizvodnje 78%, odnosno 332.106 hiljada dinara (35% čine zalihe merkantilnog kukuruza, 29% su zalihe merkantilne soje).

Potraživanja po osnovu prodaje na dan 31.12.2015. godine iznose 260.155 hiljada dinara i manja su u odnosu na dan

	Izveštaji o poslovanju Društva		6-IZ-6001-001
	Verzija:1.0	Datum verzije:22.09.2013	

31.12.2014. godine za 255.186 hiljada dinara, odnosno 50%. Smanjenje se uglavnom odnosi na smanjenje potraživanja od kupaca u zemlji u iznosu od 268.643 hiljade dinara (55%) s jedne, i povećanja potraživanja od matičnih i zavisnih pravnih lica s druge strane u iznosu od 13.4543 hiljada dinara. U ukupnim potraživanjima od prodaje, potraživanja od kupcau zemlji učestvuju sa preko 83%. Pregled potraživanja po osnovu prodaje dat je u sledećoj tabeli:

Pregled potraživanja po osnovu prodaje dat je u sledećoj tabeli:


(u 000 rsd)

Redni broj	Naziv kupca	31.12.2014.	%	31.12.2015.	%	2015/2014
1.	SUNOKO	46.152	9,51	549	0,25	1
2.	Delta agrar d.o.o Beograd	61.489	11,93	-	-	-
3.	Mlekara Šabac, AD u stečaju	-	-	45.838	17,62	-
4.	Mlekara Šabac, Šabac	20.706	4,02	-	-	-
5.	Elixir agrar D.O.O.	16.170	3,14	-	-	-
6.	Somboled DOO Sombor	34.643	6,72	29.611	11,38	85
7.	AD Imlek Beograd – Padinska Skela	88.828	17,24	31.212	12,00	35
8.	Klinika za psihijatrijske bolest L Lazarević	-	-	5.932	2,28	-
9.	Turbogas DOO	67.715	13,14	39.556	15,20	58
10.	Ltm animal trade	5.049	0,98	-	-	-
11.	Frikom	37.814	7,34	9.395	3,61	25
12.	Best Seed Producer D.O.O.	-	-	8.725	3,35	-
13.	Makroprogres	-	-	1.014	0,39	-
14.	Viktorija logistik D.O.O.	-	-	10.287	-	-
15.	Institut za ratarstvo i povrtlarstvo	47.542	9,23	22.742	8,74	48
16.	Ostali	41.979	8,15	12.046	4,63	20
	Kupci u zemlji	485.550	94,22	216.907	83,38	45
	Kupci matična i zavisna pravna lica	24.940	4,84	38.394	14,76	154
	Kupci komunalnih usluga	4.166	0,81	4.166	1,60	100
	Kupci u inostranstvu	684	0,13	688	0,26	100
	Ukupno	515.341	100,00	260.155	100,00	50

PASIVA

U strukturi pasive sopstveni izvori (odnosno kapital) učestvuje sa preko 75%, a pozajmljeni i tuđi izvori sa skoro 25%. U strukturi pozajmljenih i tuđih izvora dugoročne obaveze u istim učestvuju sa 64%, a kratkoročne obaveze sa skoro 36%.

U kratkoročnim obavezama obaveze iz poslovanja imaju učešće preko 32% (u ukupnoj pasivi 2,82%), kao i kratkoročne finansijske obaveze sa 36% (u ukupnoj pasivi 3,17%). Ostale kratkoročne finansijske obaveze učestvuju sa 26%, odnosno u ukupnoj pasivi 2,29%.

	Izveštaji o poslovanju Društva		6-IZ-6001-001
	Verzija:1.0	Datum verzije:22.09.2013	

Dugoročna rezervisanja

Dugoročna rezervisanja na dan 31. decembra 2015. godine iznose 265.979 hiljada dinara (31. decembra 2014. godine: 294.018 hiljada dinara). Od navedenog iznosa 159.110 hiljade dinara se odnose na rezervisanja za sudske sporove koje preduzeće vodi po različitim osnovama sa fizičkim i pravnim licima (31. decembra 2014. godine: 183.352 hiljada dinara). Preostali iznos od 106.869 hiljada dinara odnosi se na rezervisanja za otpremnine zaposlenima prilikom odlaska u penziju. Kretanja na dugoročnim rezervisanjima su bila sledeća:

	(u 000 rsd)	
	31.12.2014.	31.12.2015.
Stanje na dan 1. januar	467.460	294.018
Prenos sa obaveza prema dobavljačima		
Dodatno rezervisanje	10.906	3.488
Ukidanje rezervisanja	184.348	31.527
Stanje na dan 31.12	294.018	265.979

	Izveštaji o poslovanju Društva		6-IZ-6001-001
	Verzija:1.0	Datum verzije:22.09.2013	

Dugoročni krediti

(u 000 rsd)

	Kamatna stopa	Valuta	31.12.2014.	31.12.2015.
AIK Banka a.d.	7,5%	EUR	-	119.194
AIK Banka a.d.	Ei+6,5	EUR	-	623.828
AIK Banka a.d. Niš	Ei+7,4%	EUR	957.486	767.427
AIK Banka a.d. Niš	Ei+7,4%	EUR	281.228	173.317
Komercijalna banka a.d. Beograd	Ei+9,5%p.a	EUR	97.205	-
Komercijalna banka a.d. Beograd	9,5%p.a	EUR	109.619	-
Beobanka u stečaju a.d.	1%p.a	RSD	8.107	8.107
Fond za razvoj RS – Ugovor o ustupanju potraživanja	1%p.a	RSD	366.762	366.762
Fond za razvoj RS	1%p.a	EUR	15.586	15.672
Fond za razvoj RS	1%p.a	EUR	23.920	24.052
Fond za razvoj RS	1%p.a	EUR	9.799	9.853
Fond za razvoj RS	4,5p.a	EUR	473.820	476.436
Massey Ferguson	8%p.a	USD	184.196	206.017
VTB	3M+EURIBOR+7,2%	EUR	166.318	154.465
			2.694.046	2.945.130
Minus tekuća dospeća dugoročnih kredita				
AIK Banka a.d. Niš		EUR	194.273	167.439
Komercijalna banka a.d. Beograd		EUR	50.926	-
Komercijalna banka a.d. Beograd		EUR	45.359	-
Beobanka u stečaju a.d.		RSD	8.107	8.107
Fond za razvoj RS		EUR	15.586	15.672
Fond za razvoj RS		EUR	23.920	24.052
Fond za razvoj RS		EUR	9.799	9.853
Fond za razvoj RS		EUR	473.820	476.436
Massey Ferguson		USD	184.196	206.017
VTB		EUR	166.318	94.395
AIK Banka a.d. Niš		EUR	108.863	109.463
AIK Banka a.d. Niš		EUR	-	29.798
AIK Banka a.d. Niš		EUR	-	181.414
			1.281.167	1.322.646
			1.412.879	1.622.484

Kao obezbeđenje kredita odobrenih od strane AIK Banke a.d. Niš, Fonda za razvoj RS I VTB banke Društvo je dozvolilo upis hipoteke na građevinskim objektima i zemljištem.

Ostale dugoročne obaveze

Ostale dugoročne obaveze na dan 31. decembra 2015. godine u iznosu od 229.987 hiljada dinara (31. decembra 2014. godine: 229.987 hiljada dinara) se odnose na obaveze prema Fondu solidarnosti za stanove.

Obaveze po osnovu finansijskog lizinga na dan 31. decembra 2015. godine u iznosu od 63.709 hilj. rsd (31. decembra 2014:156.238 hilj. rsd) se odnose na ugovore o lizingu zaključene sa NBG Leasing, CA Leasing, VB Leasing u EUR i Intesa Leasing u RSD.

	Izveštaji o poslovanju Društva		6-IZ-6001-001
	Verzija:1.0	Datum verzije:22.09.2013	

Kratkoročne finansijske obaveze

	31.12. 2014.	31.12. 2015.
Kratkoročni krediti	424.780	119.470
Deo dugoročnih kredita koji dospevaju do jedne godine	1.281.167	1.322.646
Deo finansijskog lizinga koji dospeva do jedne godine	90.005	99.859
Ostale kratkoročne finansijske obaveze	189.033	334.970
	1.984.985	1.876.945

(u 000 rsd)

Kratkoročni krediti	Kamatna stopa	Valuta	31.12.2014.	31.12. 2015.
AIK Banka	EURIBOR+7,5%	EUR	173.878	
Komercijalna banka a.d.	9,5% godišnje	EUR	114.305	
AIK Banka	EURIBOR+7,5%	EUR	8.876	
Credit Agricol banka	EURIBOR+6,5%	EUR	47.721	33.756
OTP Banka	6,50%	RSD	80.000	85.714
			424.780	119.470

Kao obezbeđenje kredita odobrenih od strane OTP Banke , Društvo je dozvolilo upis hipoteke na gradsko građevinsko zemljište, a na kredit odobren od strane Credit Agricol banke, Društvo je dozvolilo upis hipoteke na zemljište i građevinske objekte.

Obaveze iz poslovanja

	31.12.2014.	31.12.2015.
Obaveze prema dobavljačima	1.518.481	1.657.082
- povezana pravna lica	80.344	36.212
- obaveze prema kupcima za pretplate i dupla plaćanja	-	
- u zemlji	1.432.612	1.619.835
- u inostranstvu	5.525	1.035
Ostale obaveze iz poslovanja		13.286
Ukupno	1.518.481	1.670.368

	Izveštaji o poslovanju Društva		6-IZ-6001-001
	Verzija:1.0	Datum verzije:22.09.2013	

Ostale kratkoročne finansijske obaveze


	31.12.2014.	31.12.2015.
Obaveze za neto zarade	77.618	73.915
Obaveze za poreze i doprinose na zarade na teret zaposlenog	366.500	369.603
Obaveze za poreze i doprinose na zarade na teret poslodavca	338.667	338.069
Obaveze za poreze i doprinose koje se refundiraju	622	485
Obaveze po osnovu kamata	366.380	480.712
Obaveze prema zaposlenima	40.069	43.584
Obaveze prema članovima Upravnog i Nadzornog odbora	740	1.555
Obaveze prema fizičkim licima za naknade po ugovorima	3.484	1.322
Ostale obaveze	41.334	47.777
Ostale obaveze iz specifičnih poslova	866	570
Ukupno	1.236.280	1.357.592

Ostale kratkoročne obaveze se uglavnom odnose na neizmirene obaveze po osnovu poreza i doprinosa na zarade i naknade zarada zajedno sa pripisanom kamatom 707.672 hiljada dinara (52% ukupnih ostalih kratkoročnih obaveza)

Iskazana obaveza po osnovu kamate na dan 31. decembra 2015. godine iznosi 480.712 hiljada dinara u najvećoj meri se odnosi na obaveze po osnovu dospelih kamata za poreze i druge dažbine (268.961 hiljada dinara) i obaveze za kamate iz dužničko-poverilačkih odnosa (173.789 hiljada dinara).

Obaveze po osnovu javnih prihoda, PDV i pasivna vremenska razgraničenja

	31.12.2014.	31.12.2015.
	(u 000 rsd)	
Obaveze za poreze, carine i druge dažbine	92.939	202.702
Primljeni avansi, depoziti i kaucije	49.529	60.159
Unapred obračunati troškovi	1.293	383
Obaveze za PDV	37.919	51.683
Ukupno	181.680	314.927

	Izveštaji o poslovanju Društva		6-IZ-6001-001
	Verzija:1.0	Datum verzije:22.09.2013	

3. OSNOVNI INDIKATORI STANJA I REZULTATA POSLOVANJA

Kratkoročna finansijska ravnoteža se može sagledati iz sledećeg pregleda:

Pozicija		Iznos (000 rsd)
1.	Likvidna kratkoročna sredstva	498.020
	- gotovina i gotovinski ekvivalenti	26.570
	- kratkoročna potraživanja	308.836
	- kratkoročni plasmani	25.864
	- aktivna vremenska razgraničenja	71.200
	- odložena poreska sredstva	65.550
2.	Kratkoročni izvori finansiranja	5.219.832
	- kratkoročne obaveze	5.219.832
3.	Nedostajuća sredstva (1-2)	(4.721.812)
4.	Koeficijent likvidnosti (2/1)	10,48

Likvidna kratkoročna sredstva pokrivaju svega 9,54% kratkoročnih obaveza, a koeficijent likvidnosti govori da su kratkoročne obaveze preko 10 puta veće od likvidnih kratkoročnih sredstava, što znači da će preduzeće i u buduće biti primorano da koristi kratkoročne a samim tim i nepovoljne kredite.

Dugoročna finansijska ravnoteža se može sagledati iz sledećeg pregleda:

Pozicija		Iznos (000 rsd)
1.	Dugoročno vezana sredstva	58.662.828
	- zalihe	3.026.908
	- stalna imovina	55.635.920
2.	Dugoročno vezani izvori	53.941.016
	- dugoročne obaveze i rezervisanja	9.433.186
	- kapital	44.507.830
3.	Nedostajući izvori finansiranja (2-1)	(4.721.812)
4.	Koeficijent finansiranja (2/1)	0,92

Iskazani koeficijent finansiranja govori da je svakih 100 dinara dugoročno vezanih sredstva pokriveno sa 92 dinara kapitalom i dugoročnim obavezama, a razlika od 8 dinara se pokriva iz kratkoročnih obaveza kao nepovoljnog izvora finansiranja.

Neto obrtna sredstva i neto obrtni fond

Redni broj	Pozicija	Iznos (000 rsd)
1	Zalihe	3.026.908
2	Potraživanja, plasmani i aktivna vremenska razgraničenja	471.450
3	Gotovina i gotovinski elementi	26.570
4	Kratkoročne obaveze	(5.219.832)
5	Neto obrtna sredstva	(1.694.904)

1	Dugoročne obaveze i rezervisanja	9.433.186
2	Kapital	44.507.830
3	Dugoročni izvori	53.941.016
4	Stalna imovina	55.635.920
5	Dugoročno vezana sredstva bez zaliha	55.635.920
6	Neto obrtni fond	(1.694.904)
	Zalihe	3.026.908

	Izveštaji o poslovanju Društva		6-IZ-6001-001
	Verzija:1.0	Datum verzije:22.09.2013	

4. UPRAVLJANJE FINANSIJSKIM RIZICIMA

Društvo je u svom redovnom poslovanju u različitom obimu izloženo određenim finansijskim rizicima i to:

1. Tržišnim rizicima,
2. Riziku likvidnosti,
3. Kreditnom riziku.

Upravljanje rizicima u Društvu je usmereno na minimiziranje potencijalnih negativnih uticaja na finansijsko stanje i poslovanje Društva u situaciji nepredvidivosti finansijskih tržišta.

4.1. Tržišni rizik

(a) Rizik od promene kursa stranih valuta


Društvo je izloženo riziku od promene kursa stranih valuta prilikom poslovanja u zemlji i inostranstvu, a koji proističe iz poslovanja sa različitim valutama, prvenstveno EUR. Devizni rizik nastaje u slučajevima neusklađenosti finansijskih sredstava i obaveza izraženih u stranoj valuti *i/ili sa valutnom klauzulom*. U meri u kojoj je to moguće, Društvo minimizira devizni rizik kroz minimiziranje otvorene devizne pozicije.

U narednoj tabeli je prikazana izloženost Društva deviznom riziku na dan 31. decembar 2015. godine:

U hiljadama RSD	CHF	USD	EUR	RSD	Ukupno
Gotovina i gotovinski ekvivalenti	-	-	1.451	25.119	26.570
Potraživanja	-	-	688	259.468	260.156
Kratkoročni finansijski plasmani	-	-	-	25.864	25.864
Dugoročni finansijski plasmani	-	-	-	72.638	72.638
Učešća u kapitalu	-	-	-	57.970	57.970
Ostala potraživanja	-	-	-	48.680	48.680
Ukupno	-	-	2.139	489.739	491.878
Kratkoročne finansijske obaveze	-	206.017	1.175.914	495.014	1.876.945
Obaveze iz poslovanja	-	-	1.035	1.669.903	1.670.938
Dugoročne obaveze	-	-	1.276.328	639.852	1.916.180
Ostale obaveze	-	-	31.046	1.580.361	1.611.407
Ukupno	-	206.017	2.484.323	4.385.130	7.075.470
Neto devizna pozicija na dan 31. decembar 2015.	-	(206.017)	(2.482.184)	(3.895.391)	(6.583.592)

U narednoj tabeli je prikazana izloženost Društva deviznom riziku na dan 31. decembar 2014. godine:

U hiljadama RSD	CHF	USD	EUR	RSD	Ukupno
Gotovina i gotovinski ekvivalenti	-	-	1.474	4.110	5.584
Potraživanja	-	-	684	514.657	515.341
Kratkoročni finansijski plasmani	-	-	-	6.173	6.173
Dugoročni finansijski plasmani	-	-	-	70.938	70.938
Učešća u kapitalu	-	-	-	57.541	57.541
Ostala potraživanja	-	-	-	67.545	67.545
Ukupno	-	-	2.158	720.964	723.122
Kratkoročne finansijske obaveze	-	184.196	1.462.777	338.012	1.984.985
Obaveze iz poslovanja	-	-	5.525	1.513.822	1.519.347
Dugoročne obaveze	-	-	1.097.991	701.112	1.799.103
Ostale obaveze	-	-	46.241	1.320.031	1.366.272
Ukupno	-	184.196	2.612.534	3.872.977	6.669.707
Neto devizna pozicija na dan 31. decembar 2014.	-	(184.196)	(2.610.376)	(3.152.013)	(5.946.585)

	Izveštaji o poslovanju Društva		6-IZ-6001-001
	Verzija:1.0	Datum verzije:22.09.2013	

(b) Rizik od promene kamatnih stopa

Društvo je izloženo raznim rizicima koji kroz efekte promena visine tržišnih kamatnih stopa deluju na njegov finansijski položaj i tokove gotovine. Poslovanje Društva je izloženo riziku promene kamatnih stopa u meri u kojoj kamatonosna sredstva (uključujući investicije) i kamatonosne obaveze dospevaju za naplatu u različito vreme ili u različitim iznosima.

U sledećoj tabeli je prikazana izloženost Društva riziku promene kamatnih stopa:

	2015.	2014.
Instrumenti sa fiksnom kamatnom stopom		
Finansijska sredstva	25.864	6.173
Finansijske obaveze	1.869.180	2.196.302
	1.843.316	2.190.129
Instrumenti sa varijabilnom kamatnom stopom		
Finansijska sredstva	1.923.945	1.587.786
Finansijske obaveze	1.923.945	1.587.786

S obzirom da Društvo nema značajnu kamatonosnu imovinu, prihod Društva i tokovi gotovine u velikoj meri su nezavisni od promena tržišnih kamatnih stopa. Rizik Društva od promena fer vrednosti kamatnih stopa proističe prvenstveno iz obaveza po osnovu primljenih *kratkoročnih i dugoročnih* kredita od banke. Krediti su primljeni po promenljivim kamatnim stopama i izlaže Društvo kamatnom riziku tokova gotovine. Tokom 2015. godine, obaveza po kreditu je bila sa fiksnom i sa varijabilnom kamatnom stopom, koja je vezana za Euribor. Obaveza po kreditu sa promenljivim kamatnim stopama bila je izražena u stranoj valuti ili se radi o kreditu sa valutnom klauzulom (EUR).

Društvo vrši analizu izloženosti riziku od promene kamatnih stopa na dinamičkoj osnovi uzimajući u obzir alternativne izvore finansiranja i refinansiranje, pre svega za dugoročne obaveze budući da one predstavljaju najznačajniju kamatonosnu poziciju. Aktivnosti upravljanja rizicima imaju za cilj da optimiziraju neto rashod od kamata, uz uslov da su tržišne kamatne stope na nivou koju je u skladu sa poslovnom strategijom Društva.

4.2. Rizik likvidnosti

Rizik likvidnosti je rizik da Društvo neće biti u mogućnosti da finansira sredstva odgovarajućim izvorima finansiranja sa stanovišta rokova i stopa i rizik nemogućnosti da se sredstvo realizuje po razumnoj ceni u odgovarajućem vremenskom okviru.

Društvo upravlja likvidnošću sa ciljem da osigura da izvori finansiranja budu raspoloživi za izmirenje obaveza u trenutku njihovog dospeća. Društvo neprekidno procenjuje rizik likvidnosti identifikovanjem i praćenjem promena u izvorima finansiranja potrebnim za ispunjenje poslovnih ciljeva Društva, a u skladu sa poslovnom strategijom Društva.

Društvo ima pristup raznolikim izvorima finansiranja. Sredstva se prikupljaju putem:

- *Kratkoročnih i dugoročnih kredita, i*
- *Akcijskog kapitala.*

Sledeća tabela predstavlja ročnost dospeća sredstava i obaveza, prema preostalom roku dospeća, na dan 31. decembra 2015. godine:

U hiljadama RSD	Do 3 meseca	3 meseca do 1 godine	1 do 5 godina	Preko 5 godina	Ukupno
Gotovina i gotovinski ekvivalenti	26.570	-	-	-	26.570
Potraživanja	41.243	142.841	76.072	-	260.156
Kratkoročni finansijski plasmani	-	25.864	-	-	25.864
Učešća u kapitalu	-	-	-	57.970	57.970
Dugoročni finansijski plasmani	-	8.152	19.848	44.638	72.638

	Izveštaji o poslovanju Društva				6-IZ-6001-001
	Verzija:1.0		Datum verzije:22.09.2013		

Ostala potraživanja	48.680	-	-	-	48.680
Ukupno	116.493	176.857	95.920	102.608	491.878
Kratkoročne finansijske obaveze	1.268.141	608.804	-	-	1.876.945
Obaveze iz poslovanja	1.670.938	-	-	-	1.670.938
Dugoročne obaveze	-	-	1.916.180	-	1.916.180
Ostale obaveze	1.611.407	-	-	-	1.611.407
Ukupno	4.550.486	608.804	1.916.180	-	7.075.470

Ročna neusklađenost na dan 31. decembar 2015. **(4.433.993) (431.947) (1.820.260) 102.608 (6.583.592)**

Zalihe i dati avansi na dan 31. decembar 2015. godine u iznosu od RSD 2.316.383 hiljada nisu uključeni u pregled dospeća sredstava i obaveza.

S obzirom na to da su kratkoročne obaveze veće od kratkoročne obrtno imovine Društva, kako je to prikazano u prethodnoj tabeli, Društvo je preduzelo sve neophodne mere kako bi premostilo ovu situaciju. Mere se između ostalog odnose na obezbeđivanje podrške finansijskih institucija u narednom periodu, kao i na pregovore sa svim značajnijim partnerima oko odlaganja roka plaćanja dospelih obaveza.

Sledeća tabela predstavlja ročnost dospeća sredstava i obaveza, prema preostalom roku dospeća, na dan 31. decembra 2014. godine:

U hiljadama RSD	Do 3 meseca	3 meseca do 1 godine	1 do 5 godina	Preko 5 godina	Ukupno
Gotovina i gotovinski ekvivalenti	5.584	-	-	-	5.584
Potraživanja	24.917	490.424	-	-	515.341
Kratkoročni finansijski plasmani	-	6.173	-	-	6.173
Učešća u kapitalu	-	-	-	57.541	57.541
Dugoročni finansijski plasmani	-	4.962	19.848	46.128	70.938
Ostala potraživanja	67.545	-	-	-	67.545
Ukupno	98.046	501.559	19.848	103.669	723.122
Kratkoročne finansijske obaveze	986.839	998.146	-	-	1.984.985
Obaveze iz poslovanja	1.519.347	-	-	-	1.519.347
Dugoročne obaveze	-	-	1.799.103	-	1.799.103
Ostale obaveze	1.364.235	2.037	-	-	1.366.272
Ukupno	3.870.421	1.000.183	1.799.103	-	6.669.707

Ročna neusklađenost na dan 31. decembar 2014. **(3.772.375) (498.624) (1.779.255) 103.669 (5.946.585)**

4.3. Kreditni rizik

Kreditni rizik je rizik nastanka finansijskih gubitaka Društva kao rezultat kašnjenja klijenata ili druge ugovorne strane u izmirivanju ugovornih obaveza. Kreditni rizik se prvenstveno vezuje za izloženost Društva po osnovu gotovine i gotovinskih ekvivalenata, depozita u bankama i finansijskim institucijama, investiranja u hartije od vrednosti, potraživanja od pravnih i fizičkih lica i preuzetih obaveza.

Društvo je izloženo kreditnom riziku i obezbeđenje od kreditnog rizika uspostavljeno je preduzimanjem određenih mera i aktivnosti na nivou Društva. U slučaju neblagovremenog izmirivanja obaveza kupaca prema Društvu, *istima se prekida isporuka proizvoda. Pored prekida isporuka proizvoda, koriste se sledeći mehanizmi naplate: reprogramiranje duga, kompenzacije sa pravnim licima, utuženja, vansudska poravnanja i ostalo.*

Na dan 31. decembra 2015. godine Društvo raspolaže gotovinom i gotovinskim ekvivalentima u ukupnom iznosu od RSD 26.570 hiljada (31. decembar 2014. godine: RSD 5.584 hiljada), što po proceni rukovodstva predstavlja maksimalni kreditni rizik po osnovu ovih finansijskih sredstava.

	Izveštaji o poslovanju Društva		6-IZ-6001-001
	Verzija:1.0	Datum verzije:22.09.2013	

Potraživanja od kupaca

Maksimalna izloženost Društva po osnovu kreditnog rizika za potraživanja od kupaca po geografskim regionima data je u sledećoj tabeli:

U hiljadama RSD	2015.	2014.
Kupci u zemlji	259.468	514.656
Kupci u inostranstvu	688	685
- Evro zona	688	685
- Ostali	-	-
Ukupno	260.156	515.341

Starosna struktura potraživanja od kupaca data je u narednoj tabeli:

U hiljadama RSD	Bruto 2015.	Ispravka vrednosti 2015.	Bruto 2014.	Ispravka vrednosti 2014.
Nedospela potraživanja				
Docnja od 0 do 30 dana	149.351		328.100	
Docnja od 31 do 60 dana	17.905		16.477	
Docnja od 61 do 90 dana	15.427	(396)	23.203	(11)
Docnja od 91 do 120 dana	12.875	(243)	41.275	(264)
Docnja od 121 do 360 dana	13.444	(394)	31.263	(1.723)
Docnja preko 360 dana	92.397	(40.210)	115.378	(38.357)
Ukupno	301.399	(41.243)	555.696	(40.355)

Promene na ispravci vrednosti potraživanja od kupaca date su u narednoj tabeli:


U hiljadama RSD	2015.	2014.
Stanje 1. januara	40.355	33.192
Povećanja	3.280	21.177
Smanjenja	(2.392)	(14.014)
Otpisi		
Stanje 31. decembar	41.243	40.355

4.4. Upravljanje rizikom kapitala

Društvo se opredelilo za finansijski koncept kapitala i njegovo očuvanje prema kome je kapital definisan na osnovu nominalnih novčanih jedinica.

Cilj upravljanja kapitalom je da Društvo zadrži sposobnost da nastavi sa svojim poslovanjem u neograničenom periodu u predvidljivoj budućnosti, kako bi očuvalo optimalnu strukturu kapitala sa ciljem da smanji troškove kapitala, a akcionarima obezbedilo dividende. Da bi očuvalo odnosno korigovalo strukturu kapitala, Društvo može da razmotri sledeće opcije: korekcija isplata dividendi akcionarima, vraćanje kapitala akcionarima, izdavanje novih akcija ili prodaja sredstava kako bi se smanjila dugovanja.

Društvo prati kapital na osnovu koeficijenta zaduženosti, koji se izračunava kao odnos neto dugovanja Društva i njegovog ukupnog kapitala.

	Izveštaji o poslovanju Društva		6-IZ-6001-001
	Verzija:1.0	Datum verzije:22.09.2013	


Na dan 31. decembra 2015. i 2014. godine, koeficijent zaduženosti Društva bio je kao što sledi:

	2015.	2014.
Ukupne obaveze (bez kapitala)	14.653.018	10.543.566
Minus: Gotovinski ekvivalenti i gotovina (napomena 26)	(26.570)	(5.584)
Neto dugovanje	14.626.448	10.537.982
Ukupan kapital	44.507.830	23.744.674
Koeficijent zaduženosti	0.33	0,44

4.5 Pravična (fer) vrednost

Poslovna politika Društva je da obelodani informacije o pravičnoj vrednosti aktive i pasive za koju postoje zvanične tržišne informacije i kada se pravična vrednost značajno razlikuje od knjigovodstvene vrednosti. U Republici Srbiji ne postoji dovoljno tržišnog iskustva, kao ni stabilnosti i likvidnosti kod kupovine i prodaje potraživanja i ostale finansijske aktive i pasive, pošto zvanične tržišne informacije nisu u svakom trenutku raspoložive. Stoga, pravičnu vrednost nije moguće pouzdano utvrditi u odsustvu aktivnog tržišta. Rukovodstvo Društva vrši procenu rizika i u slučajevima kada se oceni da vrednost po kojoj se imovina vodi u poslovnim knjigama neće biti realizovana vrši ispravku vrednosti.

Rukovodstvo Društva smatra da iznosi u priloženim finansijskim izveštajima odražavaju vrednost koja je u datim okolnostima najverodostojnija i najkorisnija za potrebe izveštavanja.

	Izveštaji o poslovanju Društva		6-IZ-6001-001
	Verzija:1.0	Datum verzije:22.09.2013	

5. KADROVI

Društvo je na dan 31.12.2015. godine zapošljavalo ukupno 1.940 radnika, od kojih je 1.866 radnika zaposleno na neodređeno vreme, a 74 radnika na određeno vreme.


Struktura zaposlenih radnika po stepenu stručne spreme

Stepen stručne spreme	31.12.2014.		31.12.2015.		%
	Broj radnika	%	Broj radnika	%	
<i>1</i>	<i>2</i>	<i>3</i>	<i>4</i>	<i>5</i>	<i>6</i>
DR	2	0,10	1	0,05	50,00
MR	6	0,30	7	0,36	116,67
VSS	176	8,88	171	8,81	97,16
VŠS	53	2,67	55	2,84	103,77
SSS	419	21,13	418	21,55	99,76
VKV	50	2,52	48	2,47	96,00
KV	715	36,06	697	35,93	97,48
PK	197	9,93	191	9,85	96,95
NK	365	18,41	352	18,14	96,44
Ukupno	1.983	100,00	1.940	100,00	97,83


Sa stanjem na dan 31.12.2015. godine broj radnika je u odnosu na prošlu godinu povećan za 2,17%, odnosno za 43 radnika.

6. DOGAĐAJI U TOKU I NAKON ZAVRŠETKA POSLOVNE GODINE


Nije bilo događaja nakon datuma bilansa koji bi zahtevali obelodanjivanje ili korekciju u periodičnim finansijskim informacijama posebne namene.

	Izveštaji o poslovanju Društva		6-IZ-6001-001
	Verzija:1.0	Datum verzije:22.09.2013	

NATURALNI POKAZATELJI POSLOVANJA

	Izveštaji o poslovanju Društva		6-IZ-6001-001
	Verzija:1.0	Datum verzije:22.09.2013	

BILJNA PROIZVODNJA

	Izveštaji o poslovanju Društva		6-IZ-6001-001
	Verzija:1.0	Datum verzije:22.09.2013	

NAPOMENE- Biljna proizvodnja

Izveštaj o poslovanju biljne proizvodnje 2015.godine sadrži uporedni pregled fizičkog obima i vrednosti proizvodnje u odnosu na ostvarenje 2014.godine i Plan proizvodnje za 2015.godinu.

U ostvarenoj setvenoj strukturi ratarskih kultura ove godine najveće učešće imaju žitarice(41%),zatim industrijsko bilje (30%) i krmno bilje(29%).U tabeli 1.dat je uporedni prikaz površina sa kojih se ubiraju usevi ove godine u odnosu na površine od prošle godine i u odnosu na plan za 2015.godinu.

Ova proizvodna godina bila je veoma povoljna za ozime kulture a loša za kasne jesenje useve.Ona beleži povećanje prinosa po 1 ha kod ozime pšenice (35%u odnosu na 2014.,7% u odnosu na plan 2015),ozimog ječma(57% u odnosu na 2014 i 3%u odnosu na plan 2015),ozimog tritikala u zrnu (79%u odnosu na 2014 i 37% u odnosu na plan2015).Prinosi kasnih jesenjih useva beleže znatno smanjenje u odnosu na prošlu godinu i na planirane prinose čak do60% (semenski kukuruz) ,merkantilni kukuruz sa prinosom od 5,78 t/ha beleži smanjenje od 45%u odnosu na 2014 i oko 30 % u odnosu na plan,šećerna repa za20% ima umanjeni prinos u odnosu na 2014. godinu.i 7% niži prinos u odnosu na planirani.,dok će soja beležiti umanjene prinosa za oko 40% u odnosu na prošlu i 34% manji prinos u poređenju sa planom za i istu godinu.Prinos svih kultura dat je u Tab.2..Na ove loše prinose uticalo je izrazito sušno i toplo leto (65 uzastopnih dana bez značajnijih padavina sa maksimalnim temperaturama od 35 do 40°C).Takođe jedan od uzroka niže proizvodnje je uticaj podzemnih voda u vreme prolećne setve,te je ista bila otežana i produžena do meseca juna što je imalo za posledicu kasnije nicanje i nepripremljenost biljaka za visoke temperature.Svi ovi prirodni uslovi su većim delom doveli do blokade procesa u biljkama i izostajanja oplodnje pri čemu su se iste sušile.


Što se tiče proizvodnje krmiva (silažnog kukuruza oko 27 t/ha ,koji je ispod plana)ukupna proizvodnja sena i senaže svih lucerki beleži povećanje do 27%u odnosu na prošlu godinu i nešto je iznad planiranih vrednosti za ovu godinu te će biti dovoljno kabastih hraniva pored ozime mešavine i dr.sporednih proizvoda od žitarica za ishranu stoke.

U izveštaju je prikazan uporedni pregled vrednosti proizvodnjesvih ratarskih kultura (Tab. br.3) u odnosu na ostvarenu 2014.godinu i planiranu 2015.godinu.

Uporedni pregled ostvarenih prinosa po imanjima i usporedba sa planom dat je u tabeli br.4 ,dok je pojedinačni pregled proizvodnje svakog imanja dat u tabelama od broja 5 do broja 13.

Pregled fizičkog obima i vrednosti proizvodnje RJ Hortikulture-proizvodnja povrća dat je u tabelama broj 14 i broj 15.

Na tržištu ove godine vladaju prosečne otkupne cene poljoprivrednih proizvoda, te uprkos nižoj proizvodnji u ratarstvu e vrednost te proizvodnje je samo za 13 % niža od prošlogodišnje sa tendencijom da se izjednače ukoliko nastupi skok cena i iznosi preko 2,5milijarde dinara,a u odnosu na planiranu niža je za oko 23% (plan 3,3milijarde dinara) ,tabela 3.

	Izveštaji o poslovanju Društva		6-IZ-6001-001
	Verzija:1.0	Datum verzije:22.09.2013	

PREGLED SETVENE STRUKTURE

Tabela 1.

Grupa useva	Površina ha			%		% učešća u setvenoj strukturi	
	Ostvareno 2014.	Plan 2015.	Ostvareno 2015.			2014.	2015.
<i>1</i>	<i>2</i>	<i>3</i>	<i>4</i>	<i>5(4:2)</i>	<i>6(4:3)</i>	<i>7</i>	<i>8</i>
Žitarice	7.751	8.908	7.694	99	86	45	41
Industrijsko bilje	5.133	5.649	5.536	108	98	30	30
Krmno bilje	4.224	5.476	5.322	126	97	24	29
Povrće	228					1	
Ukupno redovna setva	17.336	20.033	18.552	88	107	100	100
Nezasejane površine i propali usevi (odstupanje od plana)	140		1.363				
II setva	654	715	1.040	159	145		
Ukupno I + II setva	17.990	20.748	19.592	109	94		

UPOREDNI PREGLED FIZIČKOG OBIMA RATARSKE PROIZVODNJE OSTVARENE U 2015. GODINI

Tabela 2.

	Naziv proizvoda	Površina ha			%		Prinos t/ha			%		Ukupno tone			%	
		ostvareno 2014.	plan 2015.	ostvareno 2015.	4:2	4:3	ostvareno 2014.	plan 2015.	ostvareno 2015.	9:7	9:8	ostvareno o 2014.	plan 2015.	ostvareno 2015.	14:12	14:13
	<i>1</i>	<i>2</i>	<i>3</i>	<i>4</i>	<i>5</i>	<i>6</i>	<i>7</i>	<i>8</i>	<i>9</i>	<i>10</i>	<i>11</i>	<i>12</i>	<i>13</i>	<i>14</i>	<i>15</i>	<i>16</i>
	ŽITARICE	7.751	8.908	7.694	99	86										
1.	Pšenica ozima – ukupno	2.356	3.179	3.019	128	95	5,15	6,50	6,95	135	107	12.139	20.663,5	20.974	173	102
	- merkantilna	1.449	2.066	2.018	139	98	5,31	6,50	6,98	131	107	7.698	13.429	14.090	183	105
	- semenska	907	1.113	1.001	110	90	4,90	6,50	6,88	140	106	4.441	7.234,5	6.884	155	95
2.	Pšenica ozima-silaža	35		4	11		15,23		28,50	187		533		114	221	
3.	Slama pšenice											5.896	7.947,5	8.477	144	107
4.	Ječam ozimi – ukupno	941	793	717	76	90	4,26	6,50	6,70	157	103	4.012	5.154,5	4.804	120	93
	- merkantilni	792	618	570	72	89	4,08	6,50	6,64	163	102	3.228	4.147	3.785	117	91
	- semenski	149	155	147	99	95	5,26	6,50	6,93	132	107	784	1.007,5	1.019	130	101
5.	Ječam ozimi-senaža			12					1,92					23		
6.	Ječam ozimi-silaža	221		71	32		11,57		21,66	187		2.556		1.538	60	
7.	Slama ječma											2.136	1.982,5	1.923	90	97
8.	Tritikale ozimi-merkantilni	60	653	25	42	4	4,58	6,00	8,20	179	137	275	3.918	205	75	5
	-senaža	242		604	250		14,72		15,01	102		3563		9.066	254	
	-silaža			11					22,45					247		
	-seme	70		10	14		5,33		6,70	126		373		67	18	
	-slama											272	1.632,5	119	44	7



Izveštaji o poslovanju Društva

6-IZ-6001-001

Verzija:1.0

Datum verzije:22.09.2013

	Naziv proizvoda	Površina ha			%		Prinos t/ha			%		Ukupno tone			%	
		ostvareno 2014.	plan 2015.	ostvareno 2015.	4:2	4:3	ostvareno 2014.	plan 2015.	ostvareno 2015.	9:7	9:8	ostvareno 2014.	plan 2015.	ostvareno 2015.	14:12	14:13
	<i>I</i>	2	3	4	5	6	7	8	9	10	11	12	13	14	15	16
9.	Raž ozima merkantilna		80	77		96		6,50	7,55		116		520	581		112
	-slama												200	480		240
10.	Kukuruz merkantilni	2.400	3.082	2.276	95	74	10,47	8,00	5,78	55	72	25.122	24.656	13.150	52	53
11.	Kukuruz krimpirani	526		317	60		10,67		6,66	62		5.614		2.111	38	
12.	Kukuruz semenski – zrno	900	1.121	551	61	49	3,83	3,50	1,40	37	40	3.447	3.923,5	771	22	20
	INDUSTRIJSKO BILJE	5.133	5.649	5.536	108	98										
13.	Uljana repica – zrno	890	747	613	69	82	3,46	3,50	3,04	88	87	3.075	2.614,5	1.862	61	71
14.	Šećerna repa	1.339	1.432	942	70	66	65,18	55,00	51,24	79	93	87.274	78.760	48.269	55	61
15.	Soja	2.113	2.677	2.920	138	109	4,09	3,50	2,31	57	66	8.643	9.369,5	6.751	78	72
16.	Slama soje											3.082	2.677	3.882	126	145
17.	Suncokret merkantilni	623	633	763	122	121	3,36	3,50	2,18	65	62	2.096	2.215,5	1.667	80	75
18.	Suncokret semenski	168	160	298	177	186	0,84	1,20	1,21	144	101	141	192	360	255	188
	KRMNO BILJE	4.224	5.476	5.322	126	97										
19.	Lucerka stara prevedena u seno	1.234	1.190	870	71	73	6,71	9,00	9,13	136	101	8.280	10.710	7.947	96	74
20.	Lucerka jesenja prevedena u seno	451	1.304	1.304	289	100	9,09	9,00	10,46	115	116	4.100	11.736	13.642	333	116
21.	Lucerka prolećna prevedena u seno	277	237	320	116	135	6,17	7,00	3,53	57	50	1.709	1.659	1.130	66	68
	Ukupno lucerka prevedena u seno	1.962	2.731	2.494	127	91	7,18	8,83	9,11	127	103	14.089	24.105	22.719	161	94
	Ukupno seno											8.838		13.673	155	
	Ukupno senaža											10.490		18.166	173	



Izveštaji o poslovanju Društva

Verzija:1.0

Datum verzije:22.09.2013

6-IZ-6001-001

UPOREDNI PREGLED FIZIČKOG OBIMA I VREDNOSTI PROIZVODNJE OSTVARENE U 2015. GODINI

Tabela 3.

	Naziv proizvoda	Proizvodnja u t			Cena ostvareno 2014 (rsd/t)	Cena plan 2015. (rsd/t)	Cena ostvareno 2015 (rsd/t)	Vrednost proizvodnje u 000 rsd			%	
		ostvareno 2014.	plan 2015.	ostvareno 2015.				ostvareno 2014.	plan 2015.	ostvareno 2015.	10 : 8	10 : 9
	<i>1</i>	<i>2</i>	<i>3</i>	<i>4</i>	<i>5</i>	<i>6</i>	<i>7</i>	<i>8</i>	<i>9</i>	<i>10</i>	<i>11</i>	<i>12</i>
	ŽITARICE							1.358.930	1.520.492	1.051.681	77	69
1.	Pšenica ozima – ukupno	12.139	20.663.5	20.974				254.622	442.841	444.995	175	100
	- merkantilna	7.698	13.429	14.090	17.500	18.000	18.000	134.715	241.722	253.620	188	105
	- semenska	4.441	7.235.5	6.884	27.000	27.800	27.800	119.907	201.119	191.375	160	95
2.	Pšenica ozima-silaža	533		114	7.200		7.200	3.838		821	21	
3.	Ječam ozimi – ukupno	4.012	5.154.5	4.804				81.513	98.508	92.673	114	94
	- merkantilni	3.228	4.147	3.785	18.500	17.000	17.000	59.718	70.499	64.345	108	91
	- semenski	784	1.007.5	1.019	27,800	27.800	27.800	21.795	28.009	28.328	130	101
4.	Ječam ozimi-senaža			23			8.500			196		
5.	Ječam ozimi-silaža	2.556		1.538	7.200		7.200	18.403		11.074	60	
6.	Slama strnih žita	8.304	11.762,5	10.999	4.000	4.086	4.000	33.553	48.062	43.996	131	92
7.	Tritikale ozimi-merkantilni	275	3.918	205	19.000	18.000	18.000	5.225	70.524	3.690	71	5
	-senaža	3.563		9.066	8.500		8.500	30.286		77.061	254	
	-silaža			247			7.200			1.778		
	-seme	373		67	27.000		27.800	10.071		1.863	18	
8.	Raž ozima merkantilna		520	581		17.000	17.000		8.840	9.877		112



Izveštaji o poslovanju Društva

6-IZ-6001-001

Verzija:1.0

Datum verzije:22.09.2013

Naziv proizvoda	Proizvodnja u t			Cena ostvareno 2014 (rsd/t)	Cena plan 2015. (rsd/t)	Cena ostvareno 2015 (rsd/t)	Vrednost proizvodnje u 000 rsd			%	
	ostvareno 2014.	plan 2015.	ostvareno 2015.				ostvareno 2014.	plan 2015.	ostvareno 2015.	10 : 8	10 : 9
<i>1</i>	<i>2</i>	<i>3</i>	<i>4</i>	<i>5</i>	<i>6</i>	<i>7</i>	<i>8</i>	<i>9</i>	<i>10</i>	<i>11</i>	<i>12</i>
9. Kukuruz merkantilni	25.122	24.656	13.150	14.700	17.000	18.500	369.293	419.152	243.275	66	58
10. Kukuruz krimpirani	5.614		2.111	11.160		16.760	62.652		35.380	56	
11. Kukuruz semenski-zrno	3.447	3.923,5	771	142.000	110.250	110.250	489.474	432.566	85.003	17	20
INDUSTRIJSKO BILJE							886.211	989.710	748.006	84	76
12. Uljana repica-zrno	3.075	2.614,5	1.862	36.760	40.000	40.000	113.037	104.580	74.480	66	71
13. Šećerna repa	87.274	78.760	48.269	3.492,21	3.675	3.675	304.779	289.443	177.380	58	61
14. Soja	8.643	9.369,5	6.751	42.000	50.000	50.000	363.006	468.475	337.550	93	72
15. Slama soje	3.082	2.677	3.882	4.400	4.618,20	4.600	13.561	12.363	17.857	132	144
16. Suncokret merkantilni	2.096	2.215,5	1.667	27.000	30.000	30.000	56.592	66.465	50.010	88	75
17. Suncokret semenski	141	192	360	249.900	252.000	252.000	35.236	48.384	90.720	257	188
KRMNO BILJE							615.905	769.205	731.643	119	95
18. Lucerka stara prevedena u seno	8.280	10.710	7.947	15.000	10.789,88	15.000	124.200	115.560	119.205	96	103
19. Lucerka jesenja prevedena u seno	4.100	11.736	13.642	15.000	15.127,81	15.000	61.500	177.540	204.630	333	115
20. Lucerka prolećna prevedena u seno	1.709	1.659	1.130	15.000	17.176,71	15.000	25.635	28.480	16.950	66	60
Lucerka stara - seme	9		65	249.000		300.810	2.241		19.553	872	



Izveštaji o poslovanju Društva

6-IZ-6001-001

Verzija:1.0

Datum verzije:22.09.2013

	Naziv proizvoda	Proizvodnja u t			Cena ostvareno 2014 (rsd/t)	Cena plan 2015. (rsd/t)	Cena ostvareno 2015 (rsd/t)	Vrednost proizvodnje u 000 rsd			%	
		ostvaren o 2014.	plan 2015.	ostvareno 2015.				ostvareno 2014.	plan 2015	ostvareno 2015.	10 : 8	10 : 9
	<i>1</i>	<i>2</i>	<i>3</i>	<i>4</i>	<i>5</i>	<i>6</i>	<i>7</i>	<i>8</i>	<i>9</i>	<i>10</i>	<i>11</i>	<i>12</i>
21.	Veštačka livada stara-seno	88	140		14.000	13.998,35	14.000	1.232	1.960			
	paša			paša						420		
22.	Veštačka livada nova -seno		320			18.314,46			5.861			
23.	Kukuruz silažni-zelena masa	87.889	102.720	74.048	4.500	4.218,50	4.900	395.501	433.324	362.835	92	84
24.	Ozima mešavina-senaža		744	1.150		8.710	7.000		6.481	8.050		124
25.	Sirak	1.294			4.325			5.597				
	POVRĆE							35.865				
26.	Grašak konzumni	1241			28.900			35.865				
	UKUPNO REDOVNA SETVA							2.896.911	3.279.407	2.531.330	87	77
	II SETVA							81.180	98.763	55.925	69	57
27.	Kukuruz krimpirani			476			16.760			7.978		
28.	Kukuruz silažni-zelena masa	17.096	21.450	7.777	4.500	4.604,33	4.900	76.932	98.763	38.107	50	39
29.	Kukuruz silažni-super silaža	472			9.000			4.248				
30.	Soja merkantilna			87			50.000			4.350		
31.	Suncokret merkantilni			183			30.000			5.490		
	UKUPNO REDOVNA + II SETVA							2.978.091	3.378.170	2.587.255	87	77



Izveštaji o poslovanju Društva

6-IZ-6001-001

Verzija:1.0

Datum verzije:22.09.2013

PREGLED OSTVARENIH PRINOSA ZA 2015. GODINU

Tabela 4.

u t/ha

Naziv kulture	PKB Korporacija prosek	Mladost	Lepušnica	Kovilovo	Padinska Skela	Pionir	Partizanski Prelaz	Dunavac	Čenta	7. Juli
1.Pšenica (P=6,50) ostvareno	6,95	6,38	8,62	6,73	6,94	6,40	6,74	7,80	5,52	6,13
% ostvarenja na plan	107	98	133	104	107	98	104	120	85	94
% ostvarenja na prosek PKB-a		92	124	97	100	92	97	112	79	88
2.Ječam (P=6,50) ostvareno	6,70	6,30	7,50	6,84	6,73	6,50	6,41			6,28
% ostvarenja na plan	103	97	115	105	104	100	99			97
% ostvarenja na prosek PKB-a		95	112	102	100	97	96			95
3.Tritikale ozimi-zrno mer (P=6,00) ostvareno	7,77s+m	6,70 seme	8,20merk							
% ostvarenja na plan	137		137							
% ostvarenja na prosek PKB-a			100							
4.Tritikale ozimi-senaza ostvareno	15,01	10,64	24,97	10,66	14,46	10,91	15,55	21,60		
% ostvarenja na prosek PKB-a		71	166	71	96	73	104	144		
5.Raž ozima merk. (P=6,50) ostvareno	7,55		8,27							7,00
% ostvarenja na plan	116		127							108
% ostvarenja na prosek PKB-a			110							93
6.Kukuruz merkantlni (P=8,00) ostvareno	5,78	8,75	6,52	5,18	5,37	7,31	5,27		4,36	4,60
% ostvarenja na plan	72	109	82	65	67	91	66		54	57
% ostvarenja na prosek PKB-a		151	113	90	93	127	91		75	80
7.Kukuruz semenski (P=3,50) ostvareno	1,40		1,53	1,56	1,68	1,02	1,95	1,32		
% ostvarenja na plan	40		44	45	48	29	56	38		
% ostvarenja na prosek PKB-a			110	112	120	73	139	94		
8.Uljana repica (P=3,50) ostvareno	3,04		4,14	3,74	2,44	3,23		4,44		2,03
% ostvarenja na plan	87		118	107	70	92		127		58
% ostvarenja na prosek PKB-a			136	123	80	106		146		67
9.Šećerna repa (P=55,00) ostvareno	51.24	57.50	47.08	52.43	52.99	52.27	46,91	58.89		40.16
% ostvarenja na plan	93	105	86	95	96	95	85	107		73
% ostvarenja na prosek PKB-a		112	92	102	103	102	92	115		78
10.Soja (P=3,50) ostvareno	2.31	1.81	1.95	2.91	2.75	2.12	2.93	2.23	1.64	2.17
% ostvarenja na plan	66	52	56	83	79	61	84	64	47	62
% ostvarenja na prosek PKB-a		78	84	126	119	92	127	97	71	94



Izveštaji o poslovanju Društva

6-IZ-6001-001

Verzija:1.0

Datum verzije:22.09.2013

Naziv kulture	PKB Korporacija prosek	Mladost	Lepušnica	Kovilovo	Padinska Skela	Pionir	Partizanski Prelaz	Dunavac	Čenta	7. Juli
11. Suncokret semenski (P=1,20) ostvareno	1.21					1.03	1.08	1.49		1,19
% ostvarenja na plan	101					86	90	124		99
% ostvarenja na prosek PKB-a						85	89	124		99
12. Suncokret merkantilni (P=3,50) ostvareno	2.18		2.89	2,51					2.49	2.01
% ostvarenja na plan	62		83	72					71	57
% ostvarenja na prosek PKB-a			132	115					114	92
13. Lucerka stara-seno (P=9,00) ostvareno	9.13	9.72	6.06	8.66	6.64		9.55	14.71		9.93
% ostvarenja na plan	101	108	67	96	74		106	163		110
% ostvarenja na prosek PKB-a		106	66	95	73		105	161		109
14. Lucerka jesenja - seno (P=9,00) ostvareno	10.46	10.10	12.45	10.50	10.32	7,88	10.33	6.76		5.42
% ostvarenja na plan	116	112	138	117	115	155	115	75		60
% ostvarenja na prosek PKB-a		97	119	100	99	133	99	65		52
15. Lucerka prolečna-seno (P=7,00) ostvareno	3053		3.65	3.83		4.68	4.45			6.60
% ostvarenja na plan	50		52	55		67	64			94
% ostvarenja na prosek PKB-a			103	109		133	126			187
16. Silažni kukuruz (P=40,00) ostvareno	27.06	29.07	26.06	23.88	23.23	29.51	31,19	26.53	31.82	
% ostvarenja na plan	68	73	65	60	58	74	78	66	80	
% ostvarenja na prosek PKB-a		107	96	88	86	109	115	98	118	
17. Ozima mešavina-senaža (P=12,00)	18.55					19.46		17.79		
% ostvarenja na plan	155					162		148		
% ostvarenja na prosek PKB-a						105		96		
18. Silažni kukuruz II (P=20,00) ostvareno	11.08	11.16		22.56	10.40	5.00	8.19	16.89		11.25
% ostvarenja na plan	37	37		75	35	17	27	56		37
% ostvarenja na prosek PKB-a		101		204	94	45	74	152		
19. Suncokret merkantilni II ostvareno	3.52			3.52						
% ostvarenja na prosek PKB-a				100						
20. Soja merkantilna II ostvareno	0.54		0.60		0.42	0.67				
% ostvarenja na prosek PKB-a			111		77	124				



Izveštaji o poslovanju Društva

Verzija:1.0

Datum verzije:22.09.2013

6-IZ-6001-001

Gazdinstvo MLADOST

PREGLED FIZIČKOG OBIMA I VREDNOSTI RATARSKE PROIZVODNJE OSTVARENE U 2015. GODINI

Tabela br. 5.

Naziv proizvoda	Ostvareno			Cena rsd	Vrednost u 000 rsd	% Ostvarenja prinosa na	
	ha	t/ha	Ukupno t			prosek PKB-a	Plan 2015
ŽITARICE	634				84.337		
1. Pšenica ozima – ukupno	306	6,38	1.953		41.818	92	98
- merkantilna	195	6,53	1.273	18.000	22.914	93	100
- semenska	111	6,13	680	27.800	18.904	89	94
2. Slama pšenice			928	4.000	3.712		
3. Ječam ozimi - merkantilni	76	6,30	479	17.000	8.143	95	97
4. Ječam ozimi-senaža	12	1,92	23	8.500	196	100	
5. Slama ječma			277	4.000	1.108		
6. Tritikale ozimi -senaža	300	10,64	1,064	8.500	9.044	71	
7. Tritikale ozimi-seme	30	6,70	67	27.800	1.863	100	
8. Tritikale ozimi-slama			51	4.000	204		
9. Kukuruz merkantilni	89	8,75	779	18.500	14.412	151	109
10. Kukuruz krimpirani	41	5,59	229	16.760	3.838	84	
INDUSTRIJSKO BILJE	353				39.347		
11. Šećerna repa	52	57,50	2.990	3.675	10.988	112	105
12. Soja	301	1,81	545	50.000	27.250	78	52
13. Slama soje			241	4.600	1.109		
KRMNO BILJE	840				114.148		
14. Lucerka stara prevedena u seno	113	9,72	1.098	15.000	16.470	106	108
15. Lucerka jesenja prevedena u seno	201	10,10	2.030	15.000	30.450	97	112
16. Lucerks prolećna prevedena u seno	54			15.000			
Ukupno lucerka prevedena u seno	368	8,50	3.128	15.000	46.920	93	96
Ukupno seno			1.874				
Ukupno senaža			2.664				
17. Kukuruz silažni – zelena masa	472	29,07	13.720	4.900	67.228	107	73
UKUPNO REDOVNA SETVA	1.827				237.831		



Izveštaji o poslovanju Društva

Verzija:1.0

Datum verzije:22.09.2013

6-IZ-6001-001

II SETVA	87				4.758		
----------	----	--	--	--	-------	--	--

Naziv proizvoda	Ostvareno			Cena rsd	Vrednost u 000 rsd	% Ostvarenja prinosa na	
	Ha	t/ha	Ukupno t			prosek PKB-a	Plan 2015
18. Kukuruz silažni - zelena masa	87	11,16	971	4.900	4.758	101	37
UKUPNO REDOVNA+ II SETVA	1.914				242.589		
Ukupno ostvareno	1.914				242.589		
Ukupno planirano	2.113				332.840		
% ostvarenja vrednosti na planiranu vrednost					72		
% ostvarenja vrednosti na ostvareno/plan PKB					95		



Izveštaji o poslovanju Društva

Verzija:1.0

Datum verzije:22.09.2013

6-IZ-6001-001

Gazdinstvo LEPUŠNICA

PREGLED FIZIČKOG OBIMA I VREDNOSTI RATARSKE PROIZVODNJE OSTVARENE U 2015. GODINI

Tabela br. 6.

Naziv proizvoda	Ostvareno			Cena rsd	Vrednost u 000 rsd	% Ostvarenja prinosa na	
	ha	t/ha	Ukupno t			prosek PKB-a	Plan 2015
ŽITARICE	1.268				213486		
1. Pšenica ozima – ukupno	455	8,62	3.921		85.494	124	133
- merkantilna	279	8,60	2.399	18.000	43.182	123	132
- semenska	176	8,65	1.522	27.800	42.312	126	133
2. Slama pšenice			1.725	4.000	6.900		
3. Ječam ozimi - ukupno	160	7,50	1.200		24.418	112	115
- merkantilni	110	7,53	828	17.000	14.076	113	116
- semenski	50	7,44	372	27.800	10.342	107	114
4. Slama ječma			641	4.000	2.564		
5. Triticale ozimi merkantilni	25	8,20	205	18.000	3.690	100	137
6. Triticale ozimi-senaža	67	24,97	1.673	8.500	14.221	166	
7. Triticale slama			68	4.000	272		
8. Raž ozima	23	8,27	273	17.000	4.641	110	127
9. Raž slama			255	4.000	1.020		
10. Kukuruz merkantilni	368	6,52	2.400	18.500	44.400	113	82
11. Kukuruz krimpirani	40	8,33	333	16.760	5.581	125	
12. Kukuruz semenski – zrno	120	1,53	184	110.250	20.286	110	44
INDUSTRIJSKO BILJE	678				79.951		
13. Uljana repica – zrno	49	4,14	203	40.000	8.120	136	118
14. Šećerna repa	120	47,08	5.650	3.675	20.764	92	86
15. Soja	475	1,95	830	50.000	41.500	84	56
16. Slama soje			495	4.600	2.277		
17. Suncokret merkantilni	84	2,89	243	30.000	7.290	132	83
KRMNO BILJE	913				112.676		
18. Lucerka stara prevedena u seno	187	6,06	1.133	15.000	16.995	66	67
19. Lucerka jesenja prevedena u seno	143	12,45	1.781	15.000	26.715	119	138
20. Lucerka prolećna prevedena u seno	75	3,65	274	15.000	4.110	103	52



Izveštaji o poslovanju Društva

6-IZ-6001-001

Verzija:1.0

Datum verzije:22.09.2013

Ukupno lucerka prevedena u seno	405	7,87	3.188	15.000	47.820	86	89
---------------------------------	-----	------	-------	--------	--------	----	----

Naziv proizvoda	Ostvareno			Cena rsd	Vrednost u 000 rsd	% Ostvarenja prinosa na	
	ha	t/ha	Ukupno t			prosek PKB-a	Plan 2015
Ukupno seno			1.813				
Ukupno senaža			2.747				
21. Kukuruz silažni-zelena masa	508	26,06	13.236	4.900	64.856	96	65
UKUPNO REDOVNA SETVA	2.859				406.113		
II SETVA	67				2.000		
22. Soja merkantilna	67	0,60	40	50.000	2.000	111	
UKUPNO REDOVNA + II SETVA	2.926				408.113		
Ukupno ostvareno	2.926				408.113		
Ukupno planirano	2.966				475.304		
% ostvarenja vrednosti na planiranu vrednost					86		
% ostvarenja vrednosti na ostvareno/plan PKB					112		



Izveštaji o poslovanju Društva

Verzija:1.0

Datum verzije:22.09.2013

6-IZ-6001-001

Gazdinstvo KOVILOVO

PREGLED FIZIČKOG OBIMA I VREDNOSTI RATARSKE PROIZVODNJE OSTVARENE U 2015. GODINI

Tabela br.7.

Naziv proizvoda	Ostvareno			Cena rsd	Vrednost u 000 rsd	% Ostvarenja prinosa na	
	ha	t/ha	Ukupno t			prosek PKB-a	Plan 2015
ŽITARICE	802				100.194		
1. Pšenica ozima – ukupno	323	6,73	2.174		45.110	97	104
- merkantilna	240	6,52	1.564	18.000	28.152	93	100
- semenska	83	7,35	610	27.800	16.958	107	113
2. Slama pšenice			914	4.000	3.656		
3. Ječam ozimi - merkantilni	38	6,84	260	17.000	4.420	103	105
4. Slama ječma			93	4.000	372		
5. Triticale ozimi-senaža	77	10,66	821	8.500	6.979	71	
6. Kukuruz merkantilni	245	5,18	1.270	18.500	23.495	90	65
7. Kukuruz krimpirani	71	6,63	471	16.760	7.894	100	
8. Kukuruz semenski – zrno	48	1,56	75	110.250	8.269	112	45
INDUSTRIJSKO BILJE	751				114.203		
9. Uljana repica – zrno	157	3,74	587	40.000	23.480	123	107
10. Šećerna repa	100	52,43	5.243	3.675	19.268	102	95
11. Soja	431	2,91	1.255	50.000	62.750	126	83
12. Slama soje			862	4.600	3.965		
13. Suncokret merkantilni	63	2,51	158	30.000	4.740	115	72
KRMNO BILJE	731				86.663		
14. Lucerka stara prevedena u seno	159	8,66	1.337	15.000	20.655	95	96
15. Lucerka jesenja prevedena u seno	74	10,50	777	15.000	11.655	100	117
16. Lucerka prolećna prevedena u seno	66	3,83	253	15.000	3.795	109	55
Ukupno lucerka prevedena u seno	299	8,05	2.407	15.000	36.105	88	91
Ukupno seno			1.431				
Ukupno senaža			1.951				



Izveštaji o poslovanju Društva

6-IZ-6001-001

Verzija:1.0

Datum verzije:22.09.2013

Naziv proizvoda	Ostvareno			Cena rsd	Vrednost u 000 rsd	% Ostvarenja prinosa na	
	ha	t/ha	Ukupno t			prosek PKB-a	Plan 2015
17. Kukuruz silažni – zelena masa	432	23,88	10.319	4.900	50.558	88	60
UKUPNO REDOVNA SETVA	2.284				301.061		
II SETVA	77				8.254		
18. Kukuruz silažni-zelena masa	25	22,56	564	4.900	2.764	204	75
19. Suncokret merkantilni	52	3,52	183	30.000	5.490	100	
UKUPNO REDOVNA+II SETVA	2.361				309.314		
Ukupno ostvareno	2.361				309.314		
Ukupno planirano	2.560				396.135		
% ostvarenja vrednosti na planiranu vrednost					78		
% ostvarenja vrednosti na ostvareno/plan PKB					101		



Izveštaji o poslovanju Društva

Verzija:1.0

Datum verzije:22.09.2013

6-IZ-6001-001

Gazdinstvo PADINSKA SKELA

PREGLED FIZIČKOG OBIMA I VREDNOSTI RATARSKE PROIZVODNJE OSTVARENE U 2015. GODINI

Tabela br. 8.

Naziv proizvoda	Ostvareno			Cena rsd	Vrednost u 000 rsd	% Ostvarenja prinosa na	
	ha	t/ha	Ukupno t			prosek PKB-a	Plan 2015
ŽITARICE	787				116.169		
1. Pšenica ozima – ukupno	418	6,94	2.900		57.218	100	107
- merkantilna	333	7,17	2.388	18.000	42.984	103	110
- semenska	85	6,02	512	27.800	14.234	88	93
2. Slama pšenice			1.273	4.000	5.092		
3. Ječam ozimi - ukupno	105	6,73	707		15.464	100	104
- merkantilni	58	6,69	388	17.000	6.596	101	103
- semenski	47	6,79	319	27.800	8.808	98	104
4. Slama ječma			302	4.000	1.208		
5. Ječam ozimi-silaža	5	18,40	92	7.200	662	85	
6. Triticale ozimi-senaža	80	14,46	1.157	8.500	9.835	96	
7. Kukuruz merkantilni	60	5,37	1322	18.500	5.957	93	67
8. Kukuruz krimpirani	23	7,74	178	16.760	2.983	116	
9. Kukuruz semenski – zrno	96	1,68	161	110.250	17.750	120	48
INDUSTRIJSKO BILJE	510				76.858		
10. Uljana repica – zrno	70	2,44	171	40.000	6.840	80	70
11. Šećerna repa	100	52,99	5.299	3.675	19.474	103	96
12. Soja	340	2,75	936	50.000	46.800	119	79
13. Slama soje			814	4.600	3.744		
KRMNO BILJE	684				83.666		
14. Lucerka stara prevedena u seno	83	6,64	551	15.000	8.265	73	74
15. Lucerka jesenja prevedena u seno	171	10,32	1.764	15.000	26.460	99	115
Ukupno lucerka prevedena u seno	254	9,11	2.315	15.000	34.725		
Ukupno seno			1.402				
Ukupno senaža			1.825				



Izveštaji o poslovanju Društva

6-IZ-6001-001

Verzija:1.0

Datum verzije:22.09.2013

Naziv proizvoda	Ostvareno			Cena rsd	Vrednost u 000 rsd	% Ostvarenja prinosa na	
	Ha	t/ha	Ukupno t			prosek PKB-a	Plan 2015
16. Kukuruz silažni-zelena masa	430	23,23	9.988	4.900	48.941	86	58
UKUPNO REDOVNA SETVA	1.981				276.694		
II SETVA	115				3.898		
17. Kukuruz silažni –zelena masa	50	10,40	520	4.900	2.548	94	35
18. Soja merkantilna	65	0,42	27	50.000	1.350	77	
UKUPNO REDOVNA+IISETVA	2.096				280.592		
Ukupno ostvareno	2.096				280.592		
Ukupno planirano	2.228				388.374		
% ostvarenja vrednosti na planiranu vrednost					72		
% ostvarenja vrednosti na ostvareno/plan PKB					94		



Izveštaji o poslovanju Društva

Verzija:1.0

Datum verzije:22.09.2013

6-IZ-6001-001

Gazdinstvo PIONIR

PREGLED FIZIČKOG OBIMA I VREDNOSTI RATARSKE PROIZVODNJE OSTVARENE U 2015. GODINI

Tabela br. 9.

Naziv proizvoda	Ostvareno			Cena rsd	Vrednost u 000 rsd	% Ostvarenja prinosa na	
	ha	t/ha	Ukupno t			prosek PKB-a	Plan 2015
ŽITARICE	1.134				155.701		
1. Pšenica ozima – ukupno	299	6,40	1.914		43.733	92	98
- merkantilna	162	5,97	967	18.000	17.406	85	92
- semenska	137	6,91	947	27.800	26.327	101	106
2. Slama pšenice			841	4.000	3.364		
3. Ječam ozimi - ukupno	100	6,50	650		14.592	97	100
-merkantilni	50	6,44	322	17.000	5.474	97	99
-semenski	50	6,56	328	27.800	9.118	95	101
4. Slama ječma			390	4.000	1.560		
5. Triticale ozimi-senaža	79	10,91	862	8.500	7.327	73	
6. Kukuruz merkantilni	490	7,31	3.582	18.500	66.267	127	91
7. Kukuruz krimpirani	32	7,00	224	16.760	3.754	105	
8. Kukuruz semenski – zrno	134	1,02	137	110.250	15.104	73	29
INDUSTRIJSKO BILJE	711				102.330		
9. Uljana repica – zrno	80	3,23	258	40.000	10.320	106	92
10. Šećerna repa	156	52,27	8.154	3.675	29.966	102	95
11. Soja	413	2,12	876	50.000	43.800	92	61
12. Slama soje			460	4.000	2.116		
13. Suncokret semenski	62	1,03	64	252.000	16.128	85	86
KRMNO BILJE	375				64.156		
14. Lucerka jesenja prevedena u seno	228	13,92	3.173	15.000	47.595	133	155
15. Lucerka prolečna prevedena u seno	60	4,68	281	15.000	4.215	133	67
Ukupno lucerka prevedena u seno	288	11,90	3.454	15.000	51.810		
Ukupno seno			1.928				
Ukupno senaža			3.051				
16. Kukuruz silažni-zelena masa	59	29,51	1.741	4.900	8.531	109	74



Izveštaji o poslovanju Društva

6-IZ-6001-001

Verzija:1.0

Datum verzije:22.09.2013

Naziv proizvoda	Ostvareno			Cena rsd	Vrednost u 000 rsd	% Ostvarenja prinosa na	
	ha	t/ha	Ukupno t			prosek PKB-a	Plan 2015
17. Ozima mešavina -senaža	28	19,46	545	7.000	3.815	105	162
UKUPNO REDOVNA SETVA	2.220				322.187		
II SETVA	107				4.720		
18. Kukuruz krimpirani	49	3,69	181	16.760	3.034	96	
19. Kukuruz silažni-zelena masa	28	5,00	140	4.900	686	45	17
20. Soja merkantilna	30	0,67	20	50.000	1.000	124	
UKUPNO REDOVNA + II SETVA	2.327				326.907		
Ukupno ostvareno	2.327				326.907		
Ukupno planirano	2.343				406.133		
% ostvarenja vrednosti na planiranu vrednost					80		
% ostvarenja vrednosti na ostvareno/plan PKB					105		



Izveštaji o poslovanju Društva

Verzija:1.0

Datum verzije:22.09.2013

6-IZ-6001-001

Gazdinstvo PARTIZANSKI PRELAZ

PREGLED FIZIČKOG OBIMA I VREDNOSTI RATARSKE PROIZVODNJE OSTVARENE U 2015. GODINI

Tabela br. 10.

Naziv proizvoda	Ostvareno			Cena rsd	Vrednost u 000 rsd	% Ostvarenja prinosa na	
	ha	t/ha	Ukupno t			prosek PKB-a	Plan 2015
ŽITARICE	811				111.942		
1. Pšenica ozima – ukupno	252	6,74	1.698		36.787	97	104
- merkantilna	150	7,09	1.063	18.000	19.134	101	109
- semenska	102	6,23	635	27.800	17.653	91	96
2. Pšenica ozima-silaža	4	28,50	114	7.200	821	100	
3. Slama pšenice			931	4.000	3.724		
4. Ječam ozimi zrno merkantilni	103	6,41	660	17.000	11.220	96	99
5. Slama ječma			220	4.000	880		
6. Ječam ozimi -silaža	66	21,91	1.446	7.200	10.411	101	
7. Tritikale ozimi-senaža	141	15,55	2.193	8.500	18.641	104	
8. Tritikale ozimi-silaža	11	22,45	247	7.200	1.778	100	
9. Kukuruz merkantilni	150	5,27	790	18.500	14.615	91	66
10. Kukuruz krimpirani	64	8,17	523	16.760	8.765	123	
11. Kukuruz semenski – zrno	20	1,95	39	110.250	4.300	139	56
INDUSTRIJSKO BILJE	405				71.926		
12. Šećerna repa	147	46,91	6.896	3.675	25.343	92	85
13. Soja	195	2,93	571	50.000	28.550	127	84
14. Slama soje			195	4.600	897		
15. Suncokret semenski	63	1,08	68	252.000	17.136	89	90
KRMNO BILJE	1.052				160.062		
16. Lucerka stara prevedena u seno	176	9,55	1.681	15.000	25.215	105	106
17. Lucerka jesenja prevedena u seno	258	10,33	2.666	15.000	39.990	99	115
18. Lucerka prolećna prevedena u seno	65	4,45	289	15.000	4.335	126	64
Ukupno lucerka prevedena u seno	499	9,29	4.636	15.000	69.540	102	
Ukupno seno			3.020				
Ukupno senaža			2.228				



Izveštaji o poslovanju Društva

6-IZ-6001-001

Verzija:1.0

Datum verzije:22.09.2013

Naziv proizvoda	Ostvareno			Cena rsd	Vrednost u 000 rsd	% Ostvarenja prinosa na	
	ha	t/ha	Ukupno t			prosek PKB-a	Plan 2015
19. Lucerka seme			20	300.810	6.016		
20. Kukuruz silažni- zelena masa	553	31,19	17.246	4.900	84.505	115	78
UKUPNO REDOVNA SETVA	2.268				343.930		
II SETVA	306				14.210		
21. Kukuruz krimpirani	75	3,93	295	16.760	4.944	102	
22. Kukuruz silaža-zelena masa	231	8,19	1.891	4.900	9.266	74	27
UKUPNO REDOVNA + II SETVA	2.574				358.140		
Ukupno ostvareno	2.574				358.140		
Ukupno planirano	2568				420.054		
% ostvarenja vrednosti na planiranu vrednost					85		
% ostvarenja vrednosti na ostvareno/plan PKB					111		



Izveštaji o poslovanju Društva

Verzija:1.0

Datum verzije:22.09.2013

6-IZ-6001-001

Gazdinstvo DUNAVAC

PREGLED FIZIČKOG OBIMA I VREDNOSTI RATARSKE PROIZVODNJE OSTVARENE U 2015. GODINI

Tabela br. 11.

Naziv proizvoda	Ostvareno			Cena rsd	Vrednost u 000 rsd	% Ostvarenja prinosa na	
	ha	t/ha	Ukupno t			prosek PKB-a	Plan 2015
ŽITARICE	520				84.743		
1. Pšenica ozima – ukupno	327	7,80	2.550		49.350	112	120
- merkantilna	280	7,85	2.198	18.000	39.564	112	121
- semenska	47	7,49	352	27.800	9.786	109	115
2. Slama pšenice			1.271	4.000	5.084		
3. Triticale ozimi-senaža	60	21,60	1.296	8.500	11.016	144	
4. Kukuruz semenski – zrno	133	1,32	175	110.250	19.294	94	38
INDUSTRIJSKO BILJE	438				90.687		
5. Uljana repica	50	4,44	222	40.000	8.880	146	127
6. Šećerna repa	177	58,89	11.423	3.675	38.305	115	107
7. Soja	138	2,23	308	50.000	15.400	97	64
8. Slama soje			138	4.600	635		
9. Suncokret semenski	73	1,49	109	252.000	27.468	124	124
KRMNO BILJE	533				81.620		
10. Lucerka stara prevedena u seno	125	14,71	1.839	15.000	27.585	161	163
11. Lucerka jesenja prevedena u seno	156	6,76	1.055	15.000	15.825	65	75
Ukupno lucerka prevedena u seno	281	10,30	2.894	15.000	43.410	113	117
Ukupno seno			1.757				
Ukupno senaža			2.272				
12. Lucerka seme			17	300.810	5.114		
13. Kukuruz silažni-zelena masa	222	26,53	5.890	4.900	28.861	98	66



Izveštaji o poslovanju Društva

6-IZ-6001-001

Verzija:1.0

Datum verzije:22.09.2013

Naziv proizvoda	Ostvareno			Cena rsd	Vrednost u 000 rsd	% Ostvarenja prinosa na	
	ha	t/ha	Ukupno t			prosek PKB-a	Plan 2015
14. Ozima mešavina-senaža	34	17,79	605	7.000	4.235	96	148
UKUPNO REDOVNA SETVA	1.495				257.050		
II SETVA	94				7.781		
15. Kukuruz silažni-zelena masa	94	16,89	1.588	4.900	7.781	152	56
UKUPNO REDOVNA + II SETVA	1.589				264.832		
Ukupno ostvareno	1.589				264.832		
Ukupno planirano	1.599				287.724		
% ostvarenja vrednosti na planiranu vrednost					92		
% ostvarenja vrednosti na ostvareno/plan PKB					120		



Izveštaji o poslovanju Društva

Verzija:1.0

Datum verzije:22.09.2013

6-IZ-6001-001

Gazdinstvo ČENTA

PREGLED FIZIČKOG OBIMA I VREDNOSTI RATARSKE PROIZVODNJE OSTVARENE U 2015. GODINI

Tabela br. 12.

Naziv proizvoda	Ostvareno			Cena rsd	Vrednost u 000 rsd	% Ostvarenja prinosa na	
	ha	t/ha	Ukupno t			prosek PKB-a	Plan 2015
ŽITARICE	170				14.851		
1. Pšenica ozima – merkantilna	85	5,52	469	18.000	8.442	79	85
2. Slama pšenice			175	4.000	700		
3. Kukuruz merkantilni	39	4,36	170	18.500	3.145	75	54
4. Kukuruz krimpirani	46	3,33	153	16.760	2.564	50	
INDUSTRIJSKO BILJE	132				10.755		
5. Soja	75	1,64	123	50.000	6.150	71	47
6. Slama soje			75	4.600	345		
7. Suncokret merkantilni	57	3,67	142	30.000	4.260	114	71
KRMNO BILJE	60				9.354		
8. Kukuruz silažni-zelena masa	60	31,82	1909	4.900	9.354	118	80
UKUPNO REDOVNA SETVA	362				34.960		
Ukupno ostvareno	362				34.960		
Ukupno planirano	375				57.440		
% ostvarenja vrednosti na planiranu vrednost					61		
% ostvarenja vrednosti na ostvareno/plan PKB					79		



Izveštaji o poslovanju Društva

Verzija:1.0

Datum verzije:22.09.2013

6-IZ-6001-001

Gazdinstvo 7. JULI

PREGLED FIZIČKOG OBIMA I VREDNOSTI RATARSKE PROIZVODNJE OSTVARENE U 2015. GODINI

Tabela br. 13.

Naziv proizvoda	Ostvareno			Cena rsd	Vrednost u 000 rsd	% Ostvarenja prinosa na	
	ha	t/ha	Ukupno t			prosek PKB-a	Plan 2015
ŽITARICE	1.568				170.257		
1. Pšenica ozima-ukupno	554	6,13	3.395		77.045	88	94
-merkantilna	294	6,02	1.769	18.000	31.842	86	93
-semenska	260	6,25	1.626	27.800	45.203	91	96
2. Slama pšenice			419	4.000	1.676		
3. Ječam ozimi - merkantilni	135	6,28	848	17.000	14.416	95	97
4. Ozima raž	44	7,00	308	17.000	5.236	93	108
-slama			225	4.000	900		
5. Kukuruz merkantilni	835	4,60	3.837	18.500	70.985	80	57
INDUSTRIJSKO BILJE	1.558				161.949		
6. Uljana repica – zrno	207	2,03	421	40.000	16.840	67	58
7. Šećerna repa	90	40,16	3.614	3.675	13.281	78	73
8. Soja	602	2,17	1.307	50.000	65.350	94	62
9. Slama soje			602	4.600	2.769		
10. Suncokret merkantilni	559	2,01	1.124	30.000	33.720	92	57
11. Suncokret semenski	100	1,19	119	252.000	29.988	99	99
KRMNO BILJE	130				19.298		
12. Lucerka stara prevedena u seno	27	9,93	268	15.000	4.020	109	110
13. Lucerka jesenja prevedena u seno	73	5,42	396	15.000	5.940	52	60
14. Lucerka prolečna prevedena u seno	5	6,60	33	15.000	495	187	94
Ukupno lucerka prevedena u seno	100	6,97	697	15.000	10.455		
Ukupno seno			448				
Ukupno senaža			428				
15. Lucerka nova jesenja-seme			28	300.810	8.423		
16. Veštačka livada stara - paša	30		Paša	14.000	420		



Izveštaji o poslovanju Društva

6-IZ-6001-001

Verzija:1.0

Datum verzije:22.09.2013

Naziv proizvoda	Ostvareno			Cena rsd	Vrednost u 000 rsd	% Ostvarenja prinosa na	
	Ha	t/ha	Ukupno t			prosek PKB-a	Plan 2015
UKUPNO REDOVNA SETVA	3.256				351.504		
II SETVA	187				10.305		
17. Kukuruz silažni-zelena masa	187	11,25	2.103	4.900	10.305	102	37
UKUPNO REDOVNA+II SETVA	3.443				361.808		
Ukupno ostvareno	3.443				361.808		
Ukupno planirano	3.996				614.166		
% ostvarenja vrednosti na planiranu vrednost					59		
% ostvarenja vrednosti na ostvareno/plan PKB					77		



Izveštaji o poslovanju Društva

Verzija:1.0

Datum verzije:22.09.2013

6-IZ-6001-001

Gazdinstvo HORTIKULTURA

UPOREDNI PREGLED FIZIČKOG OBIMA PROIZVODNJE OSTVARENE U 2015. GODINI

Tabela br. 14.

Redni broj	Naziv proizvoda	Jedinica mere	Površina m ²			%		Prinos j.m./m ²			%		Ukupna proizvodnja			%	
			ostvareno 2014.	plan 2015.	ostvareno 2015.	5:3	5:4	ostvareno 2014.	plan 2015.	ostvareno 2015.	10:8	10:9	ostvareno 2014.	plan 2015.	ostvareno 2015.	15:13	15:14
	<i>1</i>	<i>2</i>	<i>3</i>	<i>4</i>	<i>5</i>	<i>6</i>	<i>7</i>	<i>8</i>	<i>9</i>	<i>10</i>	<i>11</i>	<i>12</i>	<i>13</i>	<i>14</i>	<i>15</i>	<i>16</i>	<i>17</i>
I	PROIZ. NA OTVORENOM																
1.	Kupus rani	kg	1.400	3.600	4.100	293	114	3,78	6,00	2,02	53	34	5.285	21.600	8.274	157	38
2.	Kupus kasni	kg	13.000	7.000	9.500	73	136	3,71	8,25	1,85	50	22	48.193	57.750	17.567	36	30
3.	Krompir mladi	kg		7.000	5.000		71		2,00	2,04		102		14.000	10.194		73
	Krompir-Dunavac*	kg			100.000					3,93					393.225		
4.	Crni luk – glavica	kg		13.000	13.000		100		3,00	0,48		16		39.000	6.175		16
5.	Crni luk mladi	veza		5.000	5.000		100		9,00	8,00		89		43.000	39.075		91
6.	Paprika	kg	1.320	12.000	5.360	406	45	3,48	3,20	0,93	27	29	4.596	38.400	4.992	109	13
7.	Dinja	kg	1.200	1.000	1.000	83	100	0,20	3,00	3,38		113	236	3.000	3.377		113
8.	Lubenica	kg	5.000	9.000	9.000	180	100	3,80	4,00	2,47	65	62	18.981	36.000	22.255	117	62
9.	Karfiol	kg	4.700		2.000			1,17		1,03			5.511		2.056		
10.	Brokoli	kg	2.700		1.000	37		1,08		0,46	43		2.923		463	16	
11.	Keleraba	kg	700	2.000	3.500	500	175	2,97	4,00	0,66	22	16	2.079	8.000	2.307	111	29
12.	Celer koren	kg		2.000	2.000		100		2,20	0,83		38		4.400	1.666		38
13.	Spanać	kg		10.000	10.000		100		1,50	0,44		29		15.000	4.375		29
14.	Salata	kom													176		
15.	Cvekla	kg		2.000	2.800		140		3,50	3,67		105		7.000	10.277		147
16.	Tikvice	kg		480	360		75		1,50	5,58		372		720	2.007		279



Izveštaji o poslovanju Društva

6-IZ-6001-001

Verzija:1.0

Datum verzije:22.09.2013

Redni broj	Naziv proizvoda	Jedinica mere	Površina m ²			%		Prinos j.m./m ²			%		Ukupna proizvodnja			%	
			ostvareno 2014.	plan 2015.	ostvareno 2015.	5:3	5:4	ostvareno 2014.	plan 2015.	ostvareno 2015.	10:8	10:9	ostvareno 2014.	plan 2015.	ostvareno 2015.	15:13	15:14
	<i>1</i>	<i>2</i>	<i>3</i>	<i>4</i>	<i>5</i>	<i>6</i>	<i>7</i>	<i>8</i>	<i>9</i>	<i>10</i>	<i>11</i>	<i>12</i>	<i>13</i>	<i>14</i>	<i>15</i>	<i>16</i>	<i>17</i>
17.	Rotkvice	veza		120	120		100		10,00	12,93		129		1.200	1.551		129
18.	Blitva	kg		240	200		83		1,50	7,96		530		360	1.591		442
19.	Trešnja	kg		4.000	4.000		100		0,10	0,01		9		400	34		9
20.	Četinari	kom	5.000	5.000	5.000	100	100	0,03	0,20	0,06		29	171	1.000	290	170	29
21.	Lišćari	kom	81.000	81.000	81.000	100	100						19	500	40		8
22.	Ječam ozimi	kg	22.000					0,34					7.460				
23.	Soja	kg	17.000					0,35					6.000				
II	PLASTENIČKA PROIZVODNJA	-															
1.	Salata redovna setva plastenik 1	kom.	8.000					12			100	100	96.210				
2.	Salata redovna setva plastenik 2	kom.	9.800	9.800	9.800	100	100	12	12	12	100	92	118.189	117.600	118.115	100	100
3.	Salata jesenja	kom.			6.000					13					80.000		
4.	Salata plastenik 1	kom	3.000		3.000	100		13		7			38.076		21.182	56	
Σ	Salata*	kom.	20.800	9.800	18.800	90	192	12	12	12	100	92	252.475	117.600	219.297	87	186
5.	Papričica ljuta plastenik 1	kom.			500					11		116			5.700		
6.	Papričica ljuta plastenik 2	kom	1.000	700	700	70	100	243	210	149		31	242.693	147.000	104.264	43	71
7.	Paprika redovna setva plastenik 1*	kg	3.500	1.500	500	14		2,99	9,50	1,32			10.461	14.250	658	6	
8.	Paprika plastenik 2	kg	2.800	3.500	3.500	125	100	8,30	9,50	6,32		87	23.252	33.250	22.117	95	67
Σ	Paprika	kg	6.300	5.000	4.000		80	5,35	9,50	5,69		56	33.713	47.500	27.775	68	48



Izveštaji o poslovanju Društva

6-IZ-6001-001

Verzija:1.0

Datum verzije:22.09.2013

Redni broj	Naziv proizvoda	Jedinica mere	Površina m ²			%		Prinos j.m./m ²			%		Ukupna proizvodnja			%	
			ostvareno 2014.	plan 2015.	ostvareno 2015.	5:3	5:4	ostvareno 2014.	plan 2015.	ostvareno 2015.	10:8	10:9	ostvareno 2014.	plan 2015.	ostvareno 2015.	15:13	15:14
	<i>1</i>	<i>2</i>	<i>3</i>	<i>4</i>	<i>5</i>	<i>6</i>	<i>7</i>	<i>8</i>	<i>9</i>	<i>10</i>	<i>11</i>	<i>12</i>	<i>13</i>	<i>14</i>	<i>15</i>	<i>16</i>	<i>17</i>
9.	Paradajz rani plastenik 1	kg	3.000	4.000	4.000	133	100	15,87	18,75	12,88	101	86	47.598	75.000	51.506	108	69
10.	Paradajz jesenji plastenik 1	kg		1.000	500		50		8,40	0,89	87	73		8.400	447		5
11.	Paradajz redovna setva plastenik 2	kg	7.000	5.600	5.600	80	100	13,41	15,96	13,02			93.902	89.376	72.904	78	82
Σ	Paradajz	kg	10.000	10.600	9.600	96	91	14,15	16,30	13,01	91	76	141.500	172.776	124.857	88	72
12.	Krastavac rani plastenik 1	kg	4.000	4.000	4.000	100	100	15,61	13,75	11,68	106	108	62.446	55.000	46.702	75	85
13.	Krastavac jesenji plastenik 1	kg	500	1.500	500	100	33	6,96	7,50	0,93	107		3.478	11.250	463	13	4
Σ	Krastavac	kg	4.500	5.500	4.500	100	82	14,65	12,05	10,48	135	101	65.924	66.250	47.165	72	71
14.	Keleraba plastenik 1	kom	500		500	100		10,00		12,19			5.000		6.094	122	
15.	Luk mladi plastenik 1	veza	200		200	100		24,98		21,33			4.995		4.266	85	

Napomena:

* krompir sađen na Dunavcu, prodaje Hortikultura



Izveštaji o poslovanju Društva

6-IZ-6001-001

Verzija:1.0

Datum verzije:22.09.2013

Redni broj	Naziv proizvoda	Jedinica mere	Površina m ²			%		Prinos j.m./m ²			%		Ukupna proizvodnja			%	
			ostvareno 2014.	plan 2015.	ostvareno 2015.	5:3	5:4	ostvareno 2014.	plan 2015.	ostvareno 2015.	10:8	10:9	ostvareno 2014.	plan 2015.	ostvareno 2015.	15:13	15:14
	<i>1</i>	<i>2</i>	<i>3</i>	<i>4</i>	<i>5</i>	<i>6</i>	<i>7</i>	<i>8</i>	<i>9</i>	<i>10</i>	<i>11</i>	<i>12</i>	<i>13</i>	<i>14</i>	<i>15</i>	<i>16</i>	<i>17</i>
III	RASAD													100.000			
1.	Paradajz rasad-plastenik	kom.											8.513		11.052	130	
2.	Paradajz rasad-otvoreno	kom.											8.389		10.775	128	
3.	Paprika rasad-plastenik	kom.											4.438		6.243	141	
4.	Paprika rasad-otvoreno	kom.											10.165		4.274	42	
5.	Krastavac rasad	kom.											2.246		1.651	74	
6.	Papričica ljuta rasad	kom.											687		811	118	
7.	Celer rasad	kom.													227		
8.	Salata rasad	kom.											5.900		2.800	48	
9.	Karfiol rasad	kom.											30				
10.	Kupus rasad	kom.											400		432	108	
11.	Viola rasad	kom.											914		823	90	
12.	Begonija rasad	kom.											1.281		1.185	93	
13.	Lepi Jova	kom.											319		893	280	
14.	Tagates	kom.													1.351		
15.	Muškatle	kom.													1.285		
16.	Celosia	kom.													664		
17.	Prkos	kom.													801		
18.	Bosiljak	kom.													261		
19.	Verbena	kom.											704				
20.	Petunija	kom.											1.253		750	60	



Izveštaji o poslovanju Društva

Verzija:1.0

Datum verzije:22.09.2013

6-IZ-6001-001

Gazdinstvo HORTIKULTURA

UPOREDNI PREGLED FIZIČKOG OBIMA I VREDNOSTI PROIZVODNJE OSTVARENE U 2015. GODINI

Tabela br. 15.

Redni broj	Proizvod	Jedinica mere	Ostvareno 2014.	Plan za 2015.	Ostvareno 2015.	Cena po jedinici mere 2014.	Cena po jedinici mere plan 2015.	Cena po jedinici mere ostvareno 2015.	Vrednost proizvodnje u 000 rsd			%	
									ostvareno u 2014.	planirano za 2015.	Ostvareno 2015	12 (11:9)	13 (11:10)
	1	2	3	4	5	6	7	8	9	10	11	12 (11:9)	13 (11:10)
I	PROIZ. NA OTVORENOM								5.732	20.641	15.881	277	77
1.	Kupus rani	kg	5.285	21.600	8.274	28,75	25,00	24,41	152	540	202	133	37
2.	Kupus kasni	kg	48.193	57.750	17.567	17,54	13,00	18,31	845	751	322	38	43
3.	Krompir mladi	kg		14.000	10.194		36,00	41,58		504	424		84
	Krompir-Dunavac*	kg			393.225			23,89			9.394		
4.	Crni luk – glavica	kg		39.000	6.175		28,00	12,94		1.092	80		7
5.	Crni luk – mladi	veza		43.000	39.075		20,00	15,55		860	608		71
6.	Paprika	kg	4.596	38.400	4.992	67,80	60,00	56,57	312	2.304	282	91	12
7.	Dinja	kg	236	3.000	3.377	27,27	40,00	24,64	6	120	83	1.293	69
8.	Lubenica	kg	18.981	36.000	22.255	10,28	18,00	13,98	195	648	311	159	48
9.	Karfiol	kg	5.511		2.056	44,64		54,91	246		113	46	
10.	Brokoli	kg	2.923		463	88,27		103,75	258	1	48	19	
11.	Keleraba	kg	2.079	8.000	2.307	52,53	50,00	57,55	109	400	133	122	33
12.	Celer koren	kg		4.400	1.666		70,00	79,95		308	133		43
13.	Spanać	kg		15.000	4.375		80,00	56,89		1.200	249		21
14.	Salata	kom			176			26,03			5		
15.	Cvekla	kg		7.000	10.277		30,00	31,20		210	321		153



Izveštaji o poslovanju Društva

6-IZ-6001-001

Verzija:1.0

Datum verzije:22.09.2013

Redni broj	Proizvod	Jedinica mere	Ostvareno 2014.	Plan za 2015.	Ostvareno 2015.	Cena po jedinici mere 2014.	Cena po jedinici mere plan 2015.	Cena po jedinici mere ostvareno 2015.	Vrednost proizvodnje u 000 rsd			%	
									ostvareno u 2014.	planirano za 2015.	Ostvareno 2015	12 (11:9)	13 (11:10)
	1	2	3	4	5	6	7	8	9	10	11	12 (11:9)	13 (11:10)
16.	Tikvice	kg		720	2.007		55,00	39,13		40	79		198
17.	Rotkvice	veza		1.200	1.551		20,00	21,76		24	34		141
18.	Blitva	kg		360	1.591		80,00	53,70		29	85		297
19.	Trešnja	kg		400	34		140,00	136,36		56	5		8
20.	Četinari	kom	171	1.000	290	1.349,93	1.000	1.021,69	231	1.000	296	128	30
21.	Lišćari	kom	19	500	40	2.357,89	1.500	1.709,78	45	750	68	153	9
22.	Ječam ozimi	kg	7.460			19,00			142				
23.	Soja	kg	6.000			35,00			210				
24.	Maloprodaja									4.524			
25.	Održavanje zelene površine								2.035	5.282	2.121	104	40
26.	Usluga proizvodnje rasada								476				
27.	Prihod od zakupa prodajnih objekata								470		486	103	
II	PLASTENIČKA PROIZVODNJA								20.549	24.419	15.301	74	63
1.	Salata redovna setva platenik 1	kom.	96.210			16,68			1.605				
2.	Salata redovna setva platenik 2	kom.	118.189	117.600	118.115	17,18	33,00	24,44	2.030	3.881	2.887	142	74
3.	Salata jesenja				80.000			22,11			1.769		
4.	Salata platenik 1	kom.	38.076		21.182	17,82		27,55	679		584	86	
Σ	Salata	kom.	252.475	117.600	219.297				4.314	3.881	5.239	121	135



Izveštaji o poslovanju Društva

6-IZ-6001-001

Verzija:1.0

Datum verzije:22.09.2013

Redni broj	P r o i z v o d	Jedinica mere	Ostvareno 2014.	Plan za 2015.	Ostvareno 2015.	Cena po jedinici mere 2014.	Cena po jedinici mere plan 2015.	Cena po jedinici mere ostvareno 2015.	Vrednost proizvodnje u 000 rsd			%	
									ostvareno u 2014.	planirano za 2015.	ostvareno 2015.	12 (11:9)	13 (11:10)
	1	2	3	4	5	6	7	8	9	10	11	12 (11:9)	13 (11:10)
5.	Papričica ljuta plastenik 1	kom.			5.700			9,82			56		
6.	Papričica ljuta plastenik 2	kom.	242.693	147.000	104.264	5,53	7,00	6,07	1.342	1.029	633	47	62
7.	Paprika redovna setva plastenik	kg	10.461	14.250	658	85,10	90,00	92,06	890	1.283	61	7	5
8.	Paprika plastenik 2	kg	23.252	33.250	22.117	73,03	65,00	63,35	1.698	2.161	1.401	83	65
Σ	Paprika	kg	33.713	47.500	22.775				2.588	3.444	1.462	56	42
9.	Paradajz rani plastenik 1	kg	47.598	75.000	51.506	65,83	65,00	62,87	3.133	4.878	3.238	103	66
10.	Paradajz jesenji plastenik 1	kg		8.400	447		100,00	93,90		840	42		
11.	Paradajz redovna setva plastenik 2	kg	93.902	89.376	72.904	62,02	62,00	36,91	5.824	5.541	2.691	46	49
Σ	Paradajz	kg	141.500	172.776	124.857				8.957	11.259	8.929	66	53
12.	Krastavac rani plastenik 1	kg	62.446	55.000	46.702	46,43	70,00	35,84	2.899	3.850	1.674	58	43
13.	Krastavac jesenji plastenik 1	kg	3.478	11.250	463	62,44	85,00	55,05	217	956	25	12	3
Σ	Krastavac	kg	65.924	66.250	47.165				3.117	4.806	1.699	55	35
13.	Keleraba plastenik 1	kom	5.000		6.094	20,00		26,82	100		163	163	
14.	Luk mladi plastenik 1	veza	4.995		4.266	26,16		18,29	131		78	60	
III	RASAD			100.000			18,00		1.027	1.800	1.273	124	71
1.	Paradajz rasad-plastenik	kom.	8.513		11.052	39,40		36,92	335		408	122	
2.	Paradajz rasad-otvoreno	kom.	8.389		10.775	22,34		22,28	187		240	128	
3.	Paprika rasad-plastenik	kom.	4.438		6.243	31,53		30,93	140		193	138	
4.	Paprika rasad-otvoreno	kom.	10.165		4.274	11,52		13,57	117		58	50	
5.	Krastavac rasad	kom.	2.246		1.651	31,67		36,17	71		60	84	
6.	Papričica ljuta rasad	kom.	687		811	28,00		31,82	19		26	134	
7.	Celer rasad	kom.			227			4,52			1		



Izveštaji o poslovanju Društva

6-IZ-6001-001


Verzija:1.0

Datum verzije:22.09.2013


Redni broj	P r o i z v o d	Jedinica mere	Ostvareno 2014.	Plan za 2015.	Ostvareno 2015.	Cena po jedinici mere 2014.	Cena po jedinici mere plan 2015.	Cena po jedinici mere ostvareno 2015.	Vrednost proizvodnje u 000 rsd			%	
									ostvareno u 2014.	planirano za 2015.	ostvareno 2015.	12 (11:9)	13 (11:10)
	1	2	3	4	5	6	7	8	9	10	11		
8.	Salata rasad	kom.	5.900		2.860	4,55		4,54	27		13	48	
9.	Karfiol rasad	kom.	30			4,55							
10.	Kupus rasad	kom.	400		432	4,53		4,55	2		2	100	
11.	Viola rasad	kom.	914		823	32,92		30,22	30		25	83	
12.	Begonija rasad	kom.	1.281		1.185	31,54		32,36	40		38	95	
13.	Lepi Jova	kom.	319		893	31,19		38,64	10		35	347	
14.	Tagetes	kom.			1.351			34,18			46		
15.	Muškatle	kom.			1.285			60,71			78		
16.	Celosia	kom.			664			26,31			17		
17.	Prkos	kom.			801			26,18			21		
18.	Bosiljak	kom.			261			29,61			8		
19.	Verbena	kom.	704			24,24			17				
20.	Petunija	kom.	1.253		750	24,82		40,04	31		30	97	
	SVEGA : I+II+III								27.308	46.860	32.455	119	69

Napomena:

* krompir sađen na Dunavcu, prodaje Hortikultura

	Izveštaji o poslovanju Društva		6-IZ-6001-001
	Verzija:1.0	Datum verzije:22.09.2013	

STOČARSKA PROIZVODNJA

	Izveštaji o poslovanju Društva		6-IZ-6001-001
	Verzija:1.0	Datum verzije:22.09.2013	

NAPOMENA – Stočarska proizvodnja


U periodu od 01.01. do 31.12.2015. godine na gazdinstvima PKB Korporacije je gajeno 26.334 grla stoke od kojih je bilo 20.228 grla goveda, 4.441 grla svinja i 1.665 grla ovaca . Brojno stanje krava na dan 01.01.2015. godine iznosilo je 8.583 grla, dok na dan 31.12.2015. godine iznosi 8.343 grla (Tabela br.1).

U posmatranom periodu prevedeno je 3.063 grla junica u krave (35,69% na početno stanje). Iz proizvodnje je izlučeno 3.305 grla krava. Po osnovu ekonomske prodaje izlučeno je 2.473 grla, prinudnog klanja 139 grla i po osnovu uginuća 693 grla krava, što u procentima ukupno iznosi 33,71% na početno stanje, za 2,71% više od planom predviđenog izlučenja na godišnjem nivou (31,00%) (Tabela br.2).

Godišnja proizvodnja mleka po kravi (Tabela br.3) za 2015. godinu iznosi 7.435 litara, što je za oko 4% manje od ostvarene proizvodnje mleka po kravi u 2014. godini (7.753 litra). Ukupno je proizvedeno 62.435.729 litara mleka sa 3,38% mlečne masti i 3,17% proteina (Tabela br.4) i sve količine su ekstra klase.

Mlekarama je realizovano 58.724.113 litra mleka, što je za 4,49% manje od realizovane količine u prethodnoj 2014. godini (61.484.601 litra) (Tabela br.5).

Ostvarena vrednost realizacije u stočarskoj proizvodnji u 2015. godini iznosi 2,87 milijarde dinara, što je u odnosu na 2014. godinu manje za 1,05% (2,90 milijarde dinara) . U ukupnoj realizaciji stočarskih proizvoda mleko je učestvovalo sa 81% odnosno 2,3 milijarde dinara , prodaja goveda sa 16%, odnosno 447 miliona dinara i svinjarstvo i ovčarstvo sa 3% odnosno 85 miliona dinara (Tabela br.6).

	Izveštaji o poslovanju Društva		6-IZ-6001-001
	Verzija:1.0	Datum verzije:22.09.2013	

PREGLED BROJNOG STANJA STOKE U PERIODU I-XII 2015. GODINE

Tabela br.1

Redni broj	Kategorija	Stanje na početku			Stanje na kraju			Prosečan broj grla		
		2014.	2015.		2014.	2015.		2014.	2015.	
		ostvarenje	plan	ostvarenje	ostvarenje	plan	ostvarenje	ostvarenje	plan	ostvarenje
I	GOVEDARSTVO									
1.	Krave	8.265	8.585	8.583	8.583	8.699	8.343	8.434	8.611	8.398
2.	Telad do 1 meseca muška	321	405	383	383	398	402	376	339	367
3.	Telad do 1 meseca ženska	389	413	353	353	400	456	418	342	392
4.	Telad 1-4 meseca muška	1.117	1.210	1.152	1.152	1.153	1.120	928	979	917
5.	Telad 1-4 meseca ženska	1.021	1.163	1.118	1.118	1.165	1.019	1.016	988	968
6.	Junice 4-6 meseci	764	756	809	809	743	706	622	659	600
7.	Junice 6-12 meseci	1.484	1.544	1.589	1.589	1.638	1.413	1.737	1.979	1.793
8.	Junice 12-16 meseci	1.295	1.332	1.241	1.241	1.534	1.276	1.148	1.219	1.201
9.	Junice preko 16 meseci	2.054	2.084	2.097	2.097	2.583	2.071	2.246	2.356	2.145
10.	Visoko steone junice	500	421	493	493	466	585	409	468	446
	Ukupno priplodnih grla	17.210	17.913	17.818	17.818	18.779	17.391	17.335	17.940	17.227
11.	Tovna junad	3.186	3.279	3.423	3.423	3.341	2.831	3.148	3.441	3.001
	UKUPNO GOVEDARSTVO	20.396	21.192	21.241	21.241	22.120	20.222	20.483	21.381	20.228
II	SVINJARSTVO									
1.	Krmače	369	450	442	442	450	423	411	445	446
2.	Nerastovi	7	8	8	8	9	8	10	9	8
3.	Prasad na sisi	787	800	734	734	799	745	789	800	792
4.	Odlučena prasad	925	1.450	1.194	1.194	1.450	1.058	1.215	1.450	1.361
5.	Priplodne nazimice 2,5-8 mes.	63	150	50	50	150	78	85	150	88
6.	Priplodne nazimice 8-12 mes.	93	90	156	156	90	69	84	90	97
7.	Tovne svinje		1.600	1.451	1.451	2.658	1.435	1.451	2.643	1.649
	UKUPNO SVINJARSTVO	2.244	4.548	4.035	4.035	5.606	3.816	4.045	5.587	4.441
III	OVČARSTVO									
1.	Ovce	1.070	1.000	968	968	1.037	911	1.045	1.009	928
2.	Ovnovi	41	35	35	35	40	41	40	39	41
3.	Jagnjad do 3 meseca	864	445	524	524	385	630	488	419	329
4.	Jagnjad 3-6 meseci	2	356	132	132	285	138	159	325	157
5.	Šilježad 6-12 meseci	8	139	103	103	55	32	36	87	96
6.	Dviske	14	89	43	43	101	120	17	107	114
	SVEGA OVČARSTVO	1.999	2.064	1.805	1.805	1.903	1.872	1.785	1.986	1.665
	UKUPNO GRILA STOKE	24.639	27.804	27.081	27.081	29.629	25.910	26.313	28.954	26.334



Izveštaji o poslovanju Društva

6-IZ-6001-001


Verzija:1.0

Datum verzije:22.09.2013

PREGLED IZLUČENJA I REMONTA KRAVA U PERIODU I-XII 2015. GODINE

Tabela br.2

Redni broj	Gazdinstva	Početno stanje	Prevod junica u krave		Ekonomsko klanje		Prinudno klanje		Uginuće		Ukupno izlučeno		Stanje na kraju
			grla	%	grla	%	grla	%	grla	%	grla	%	
<i>1</i>	<i>2</i>	<i>3</i>	<i>4</i>	<i>5 (4/3)</i>	<i>6</i>	<i>7(6/3)</i>	<i>8</i>	<i>9(8/3)</i>	<i>10</i>	<i>11(10/3)</i>	<i>12</i>	<i>13(12/3)</i>	<i>14</i>
1.	Mladost	1.406	625	44,45	366	26,03	37	2,63	118	8,39	521	37,06	1.510
2.	Lepušnica	1.302	547	42,01	404	31,03	17	1,31	72	5,53	493	37,86	1.356
3.	Kovilovo	1.154	404	35,01	336	29,12	19	1,65	76	6,59	431	37,35	1.127
4.	Padinska Skela	1.041	446	42,84	322	30,93	14	1,34	94	9,03	430	41,31	1.057
5.	Partizanski Prelaz	2.677	587	21,93	746	27,87	39	1,46	238	8,89	1.023	38,21	2.243
6.	Dunavac	1.003	454	45,26	299	29,81	13	1,30	95	9,47	407	40,58	1.050
7.	PKB Korporacija	8.583	3.063	35,69	2.473	28,81	139	1,62	693	8,07	3.305	38,51	8.343
	Planirana izlučenja na godišnjem nivou u %					24,00		3,00		4,00		31,00	
	Ostvarenje u odnosu na plan u %					120,05		53,98		201,85		124,21	

	Izveštaji o poslovanju Društva		6-IZ-6001-001
	Verzija:1.0	Datum verzije:22.09.2013	

GODIŠNJA PROIZVODNJA MLEKA PO KRAVI U PERIODU I-XII 2015. GODINE

Tabela br.3

Redni broj	Gazdinstva	Jedinica mere	Fizički obim			% ostvarenja		% ostvarenja proizvodnje na prosek PKB-a
			ostvareno u 2014. godini	planirano za 2015. godinu	ostvareno u 2015. godini	6 (5:3)	7 (5:4)	
	<i>1</i>	<i>2</i>	<i>3</i>	<i>4</i>	<i>5</i>	<i>6 (5:3)</i>	<i>7 (5:4)</i>	<i>8</i>
1.	Mladost	lit.	7.712	8.000	7.523	97,55	94,04	101,18
2.	Lepušnica	lit.	7.914	8.000	7.675	96,98	95,94	103,23
3.	Kovilovo	lit.	8.129	8.000	7.847	96,53	98,09	105,54
4.	Padinska Skela	lit.	7.473	8.000	7.443	99,60	93,04	100,11
5.	Partizanski Prelaz	lit.	7.801	8.400	7.038	90,22	83,79	94,66
6.	Dunavac	lit.	7.341	8.000	7.486	101,98	93,58	100,69
	Ukupno		7.753	8.111	7.435	95,90	91,67	100,00



Izveštaji o poslovanju Društva

6-IZ-6001-001

Verzija:1.0

Datum verzije:22.09.2013

OSTVARENA REPRODUKCIJA KRAVA I PROIZVODNJA MLEKA U PERIODU I-XII 2015. GODINE

Tabela br.4

Redni broj	Elementi	Jed.mere	Ostvareno u 2014. godini	Planirano za 2015. godinu	Ostvareno u 2015. godini	% Ostvarenja	
						7 (6/4)	8 (6/5)
1	2	3	4	5	6	7 (6/4)	8 (6/5)
I	REPRODUKCIJA						
1.	Broj krava na početku godine	grlo	8.265	8.585	8.583	103,85	99,98
2.	Izlučenje krava	grlo	2.786	2.008	3.305	118,63	164,59
3.	Izlučenje krava / broj krava na početku godine	%	33,71	31,00	38,51	114,23	124,23
4.	Prevod junica u krave	grlo	3.105	2.774	3.063	98,65	110,42
5.	Prevod junica u krave / broj krava na početku godine	%	37,57	32,31	35,69	94,99	110,44
6.	Utvrđena steonost krava	grlo	6.360	7.040	6.009	94,48	85,36
7.	Utvrđena steonost / broj krava na početku godine	%	76,95	82,00	70,01	90,98	85,38
8.	Oteljeno krava	grlo	5.516	6.353	5.493	99,58	86,46
9.	Oteljeno krava / broj krava na početku godine	%	66,74	74,00	64,00	95,89	86,48
10.	Oteljeno junica	grlo	3.107	2.721	3.066	98,68	112,69
11.	Ukupno oteljeno	grlo	8.623	9.074	8.559	99,26	94,33
12.	Živo rođena telad	grlo	8.271	8.508	7.977	96,45	93,76
13.	Mrtvo rođena telad	grlo	548	566	725	132,30	128,13
14.	Mrtvo rođena telad / na ukupno teljenje	%	6,36	6,24	8,47	133,29	135,83
15.	Broj krava na kraju perioda	grlo	8.583	8.699	8.343	97,20	95,91



Izveštaji o poslovanju Društva

6-IZ-6001-001

Verzija:1.0

Datum verzije:22.09.2013

Redni broj	E l e m e n t i	Jed.mere	Ostvareno u 2014. godini	Planirano za 2015. godinu	Ostvareno u 2015. godini	% Ostvarenja	
<i>I</i>	<i>2</i>	<i>3</i>	<i>4</i>	<i>5</i>	<i>6</i>	<i>7 (6/4)</i>	<i>8 (6/5)</i>
II	PROIZVODNJA MLEKA						
1.	Ukupna proizvodnja	lit.	65.384.215	69.909.271	62.435.729	95,49	89,31
2.	Godišnja proizvodnja po kravi	lit.	7.753	8.111	7.435	95,90	91,67
3.	Prosečan broj krava	grlo	8.434	8,611	8.398	99,57	97,53
4.	Prosečna mlečna mast	%	3,39	3,60	3,38	99,71	93,89
5.	Prosečno proteina	%	3,25	3,10	3,17	97,54	102,26
6.	Mleko ekstra klase	%	100,00	90,00	100,00	100,00	111,11



Izveštaji o poslovanju Društva

6-IZ-6001-001

Verzija:1.0

Datum verzije:22.09.2013

REALIZACIJA MLEKA U PERIODU I-XII 2015. GODINE

Tabela br.6

Redni broj	Gazdinstva	Jedinica mere	Fizički obim			% ostvarenja		Vrednost u 000 rsd			% ostvarenja	
			ostvareno u 2014. godini	planirano za 2015. godinu	ostvareno u 2015. godini			ostvareno u 2014. godini	planirano za 2015. godinu	ostvareno u 2015. godini		
1	2	3	4	5	6	7(6/4)	8(6/5)	9	10	11	12 (11/9)	13 (11/10)
1.	Mladost	lit.	9.831.266	10.973.543	9.893.110	100,63	90,15	393.251	438.942	395.724	100,63	90,15
2.	Lepušnica	lit.	9.856.820	9.945.943	9.613.867	97,54	96,66	394.273	397.838	384.555	97,54	96,66
3.	Kovilovo	lit.	8.763.752	8.627.774	8.405.461	95,91	97,42	350.169	345.111	336.218	96,02	97,42
4.	Padinska Skela	lit.	7.392.538	8.179.684	7.354.615	99,49	89,91	295.376	327.187	294.185	99,60	89,91
5.	Partizanski Prelaz	lit.	18.671.418	20.774.382	16.230.508	86,93	78,13	746.798	830.975	639.384	85,62	76,94
6.	Dunavac	lit.	6.968.807	7.761.841	7.226.552	103,70	93,10	278.752	310.474	289.062	103,70	93,10
	Ukupno	lit.	61.484.601	66.263.167	58.724.113	95,51	88,62	2.458.619	2.650.527	2.339.128	95,14	88,25



Izveštaji o poslovanju Društva

6-IZ-6001-001


Verzija:1.0

Datum verzije:22.09.2013

PREGLED OSTVARENE REALIZACIJE U STOČARSKOJ PROIZVODNJI U PERIODU I-XII 2015. GODINI

Tabela br.7

Redni broj	Pokazatelji	Jedinica mere	Fizički obim			% ostvarenja		Vrednost u 000 rsd			% ostvarenja	
			ostvareno u 2014. godini	planirano u 2015.godini	ostvareno u 2015. godini			ostvareno u 2014. godini	planirano u 2015.godini	ostvareno u 2015. godini		
1	2	3	4	5	6	7(6:4)	8(6:5)	9	10	11	12(11:9)	13(11:10)
I	Govedarstvo							2.858.720	3.197.966	2.786.133	97,46	87,12
1.	Mleko	lit.	61.484.601	66.263.167	58.724.113	95,51	88,62	2.458.619	2.650.527	2.339.128	95,14	88,25
2.	Tovna junad	kg	1.249.706	1.675.456	1.424.428	113,98	85,02	246.431	351.846	287.543	116,68	81,72
3.	Ekonomski škart krava	kg	1.159.580	1.133.000	1.311.935	113,14	115,79	128.244	169.950	123.857	96,58	72,88
4.	Ekonomski škart podmlatka	kg	156.575	142.465	213.433	136,31	149,81	25.426	25.644	35.605	140,03	138,85
5.	VSJ	grlo										
II	Svinjarstvo	kg	128.030	765.180	537.962	420,18	70,31	33.729	150.422	79.011	234,25	52,53
III	Ovčarstvo	kg	33.790	67.328	24.987	73,95	37,11	9.283	15.847	5.986	64,48	37,77
	Ukupno I+II+III+IV	-						2.901.732	3.364.236	2.871.131	98,95	85,34

	Izveštaji o poslovanju Društva		6-IZ-6001-001
	Verzija:1.0	Datum verzije:22.09.2013	

OSTALI ORGANIZACIONI DELOVI



Izveštaji o poslovanju Društva

6-IZ-6001-001

Verzija:1.0

Datum verzije:22.09.2013

I Z V E Š T A J
o planiranom i ostvarenom obimu proizvodnje, usluga, održavanja,
potrošnja goriva i maziva u 2015. godini

Naziv poslovne jedinice	Jedinica mere	2014. ostvareno	2015. planirano	2015. ostvareno	% ostvarenja	
					5:3	5:4
<i>1</i>	<i>2</i>	<i>3</i>	<i>4</i>	<i>5</i>	<i>6</i>	<i>7</i>
1. Tehnička operative-radionica						
Ukupno časova	čas	184.211		171.840	93,28	
RJ Remont	čas	93.991		80.771	85,93	
RJ OIP	čas	90.220		91.069	100,94	
2. Poljotransport						
- Ukupno pređeni kilometri	km	1.581.262		1.507.641	95,34	
- Teretna vozila	km	727.276		641.831	88,25	
prosek po vozilu	km/kom	20.779		21.061	101,36	
ukupna potrošnja goriva	lit.	244.639		202.985	82,97	
prosečna potrošnja na 100 km	lit/km	33,64		32,13	95,51	
ukupna potrošnja maziva	lit.	3.408		3.163	92,81	
prosečna potrošnja maziva na 100 km	lit/km	0,47		0,50	106,38	
- Putnička vozila	km	853.986		857.810	102,56	
prosek po vozilu	km/kom	14.724		17.162	116,56	
ukupna potrošnja goriva	lit	89.662		82.937	92,49	
prosečna potrošnja na 100 km	lit/km	10,50		9,47	90,19	
ukupna potrošnja maziva	lit	423		425	100,47	
prosečna potrošnja maziva na 100 km	lit/km	0,05		0,05	100,00	
3. Energotehnika						
- Proizvodnja vode	m ³	2.302.901	2.968.260	2.482.186	107,79	83,62
- Proizvodnja pare	t	6.291	8.000	8.700	138,29	108,75
- Kanalizacija	m ³	1.966.115	1.968.300	1.987.088	101,07	100,95



Izveštaji o poslovanju Društva

Verzija:1.0

Datum verzije:22.09.2013

6-IZ-6001-001

AGROSEME

PREGLED OSTVARENOG OBIMA PROIZVODNJE I USLUGA U 2015. GODINI

Redni broj	Naziv proizvoda	Jed. mere	Količina u t			% ostvarenja	
			Ostvareno 2014. g.	Plan 2015. g.	Ostvareno 2015. g.	6/4	6/5
1	2	3	6	5	6	7	8
1.	Pšenica	t	4.164		6.031	144,84	
2.	Ozimi ječam	t	734		1.016	138,42	
3.	Preatestiranje pšenice	t			927		
4.	Ovas	t					
5.	Semenski kukuruz	t	1.493		284	19,02	
6.	Semenska soja	t	1.810		550	30,39	
7.	Prepakivanje ječma	t					
8.	Lucerka seme	t					
9.	Stočni grašak + oziima grahor.	t					
10.	Preatestiranje kukuruza	t					
11.	Prepakivanje kukuruza	t					
12.	Semenski grašak	t					
13.	Uljana repica	t					
14.	Prijem semenskog kukuruza	t	6.591		1678	25,46	
15.	Tritikale	t	67		113	168,66	
16.	Semenski kukuruz - krunjenje	t	3.404		856	25,15	
17.	Prijem ječma	t					

FABRIKA STOČNE HRANE - Silos i dorada soje

Redni Broj	Naziv usluge	Jed. mere	Količina u t			% ostvarenja	
			Ostvareno 2014. g.	Plan 2015. g.	Ostvareno 2015. g.	6/4	6/5
1	2	3	4	5	6	7	8
1.	Lager robe	t	165.272	143.740	166.700	100,86	115,97
2.	Isporuka robe	t	24.298	19.000	26.140	107,58	137,58
3.	Prijem robe	t	21.148	19.000	26.480	124,97	139,09
4.	Proizvodnja sojinog griza	t	2.848	2.760	4.504	158,15	163,19
5.	Sušenje pšenice	t	10.820	5.000	4.454	41,16	89,08



Izveštaji o poslovanju Društva

6-IZ-6001-001

Verzija:1.0

Datum verzije:22.09.2013

POGON INSHRA

FABRIKA STOČNE HRANE – PROIZVODNJA PO SMEŠAMA U 2015. GODINI

Redni broj	Naziv smeše	Količina u t		% ostvarenja
		2014. g.	2015. g.	
I	Smeše za goveda	31.866	31.063	97,48
1.	Smeše za krave	21.190	21.296	100,50
2.	Smeše za junad	8.709	7.826	89,86
3.	Smeše za telad	1.967	1.941	98,68
II	Smeše za svinje	1.396	2.467	176,72
1.	Smeše za prasad	353	354	100,28
2.	Smeše za svinje	713	851	119,35
3.	Super za svinje	330	1262	382,42
4.	Super za prasad			
III	Smeše za živinu	1.195	984	82,34
1.	Smeše za pilad	66	36	54,55
2.	Smeše za koke nosilje	1.129	948	83,97
3.	Smeše za priplodnu živinu			
IV	Ostale smeše	200	216	108,00
1.	Smeše za ribe			
2.	Smeše za fazane			
3.	Smeše za jagnjad	172	156	90,70
4.	Smeše za konje			
5.	PS za mamke	18	14	77,80
6.	Hrana za golubove	10	46	460,00
V	Kukuruzna prekrupa			
VI	Otpad od prosijavanja			
VII	Stočno brašno		5	
	UKUPNO:	34.657	34.735	100,23



Izveštaji o poslovanju Društva

Verzija:1.0

Datum verzije:22.09.2013

6-IZ-6001-001

FARMA KOKA NOSILJA - PROIZVODNJA JAJA U 2015. GODINI

Redni broj	Klasa jaja	Količina u komadima		% ostvarenja
		2014. g.	2015. g.	
1.	Jaja „A“ klase	1.877.089	1.163.442	61,98
2.	Jaja „B“ klase	971.325	707.925	72,88
3.	Jaja „C“ klase	391.626	228.280	58,29
4.	Jaja „S“ klase	1.880.661	1.471.901	78,27
5.	Jaja „D“ klase	99.000	69.000	69,70
6.	Jaja „SS“ klase	1.352.492	1.488.223	110,04
7.	Jaja sitna	35.640	40.320	113,13
8.	Jaja van klase	155.325	237.314	152,79
	UKUPNO:	6.763.158	5.406.405	78,94



Izveštaji o poslovanju Društva

6-IZ-6001-001

Verzija:1.0

Datum verzije:22.09.2013

PETROL

IZVEŠTAJ
o planiranom i ostvarenom obimu
prometa goriva i maziva u 2015. godini

	Jed. mere	2014. g. ostvareno	2015. g. ostvareno	Indeks 2015/2014
<i>1</i>	<i>2</i>	<i>3</i>	<i>4</i>	<i>5</i>
1. Dizel gorivo D - 2	lit.	3.923.633	3.924.325	100,02
2. Benzin	lit.	42.322	45.089	106,54
3. Motorno ulje SAE 30	lit.			
4. Hipol ulje	lit.	7.526	7.403	98,37
5. Hidraulično ulje	lit.	19.760	23.065	116,73
6. Ulje ATF D2	lit.	3.799	5.112	134,56
7. Kočiono ulje	kg	330		
8. Mazut	kg			
9. Univerzalno ulje	lit.			
10. Maziva razna	kg	1.230		
11. Tovatna mast	kg	2.495	2.926	117,27
12. Famin	lit.	912	969	106,25
13. Biosint	lit.	141	110	78,01
14. Auto glas	lit.	400	592	148,00
15. LHM	lit.	158	148	93,67
16. Aeroshel oil. W/120/209	lit.			
17. Antifriz	lit.	6.114	6.184	101,14
18. UTTO 10W30 STOU	lit.	32.823	38.048	115,92
19. Dvotaktol	lit.	272	242	88,97
20. Motorno ulje 15 w	lit.	29.958	30.123	100,55



Izveštaji o poslovanju Društva

6-IZ-6001-001

Verzija:1.0

Datum verzije:22.09.2013

RJ ŠIVARA

IZVEŠTAJ O IZVRŠENIM POSLOVIMA U 2015. GODINI

Redni broj	Naziv proizvoda	Ostvareno 2014.g.		Ostvareno 2015.g.		% ostvarenja	
		komada	vreme izrade (min.)	komada	vreme izrade (min.)	5/3	6/4
1	2	3	4	5	6	7	8
1.	Pilot radno odelo	125	15.000	711	85.320	568,80	568,80
2.	Klasično radno odelo	996	113.544	843	96.102	84,64	84,64
3.	Radni mantil	122	5.490				
4.	Majice						
5.	Kapa – model	84	2.520	430	12.900	511,90	511,90
6.	Kecelja	55	561	50	510	90,91	90,91
7.	Navlaka za muzu			140	1.384		
8.	Prsluk			100	12.000		
9.	Jastučnica						
10.	Radni kombinezon	605	103.455	105	17.955	17,36	17,36
11.	Uniforma za kuvarice	48	2.966	61	3.770	127,08	127,08
12.	Radni kombinezon PKB						
13.	Majica zenska			106	3.180		
14.	Šorts SD PKB	124	2.967				
15.	Zimska jakna						
16.	Grudnjak bez rukava						
17.	T majica	3.412	71.652	3.802	79.824	111,43	111,43
18.	Radne pantalone FTO	161	8.694				
19.	Jakna FTO	161	41.055				
20.	Uložak za kombinezon			100	3.000		
21.	Termo kombinezon						
22.	Majica dugi rukav	128	6.144	24	1.152	18,75	18,75
23.	Sportski komplet						
24.	Trenerka						
25.	Traktorska torba						
26.	Šešir						
27.	Duks bez kapuljače						
28.	Grudnjak			74	9.072		
29.	Pantalone radne klasične	659	33.609	740	37.740	112,29	112,29
30.	Trenerka futer						
31.	Donji deo trenerke futer						
32.	Uniforma za spremačice	29	1.914	29	1.914	100,00	100,00
33.	Pantalone za kuvarice						
34.	Uniforma za veterinare						
	S v e g a I		409.580		365.801		89,31
II	EKSTERNE USLUGE				3.000		
	UKUPNO I + II		409.580		368.801		90,94



Izveštaji o poslovanju Društva

Verzija:1.0

Datum verzije:22.09.2013

6-IZ-6001-001

RJ Eksploatacija poljoprivrednih mašina

IZVEŠTAJ O IZVRŠENIM RADOVIMA U 2015. GODINI

OPERACIJA RADA	Jed. mere	Norma	Ostvarenje 2014. god.		Ostvarenje 2015. god.		% ostvarenja 7/5 8
			Ukupan obim	norma dana	Ukupan obim	norma dana	
1	2	3	4	5	6	7	8
I INTERNE USLUGE							
Oranje 20-25 cm	ha						
Oranje 25-30 cm	ha	6,40	88	13,75			
Oranje 30-35 cm	ha	5,00	13.223	2.644,60	15.649	3.129,80	118,35
Oranje 35-40 cm	ha	4,00					
Razrivanje preko 20 cm	ha	7,00					
Ljuštenje biljnih ostataka	ha	22,00	6.830	310,45	4.984	226,55	72,97
Zaoravanje stajnjaka 20-25 cm	ha	6,40	543	84,84	595	92,97	109,58
Zaoravanje stajnjaka 30-35 cm	ha	5,00					
Zaoravanje stajnjaka 34-40 cm	ha						
Drljanje	ha	20,00	3.361	168,05	9.034	451,70	268,79
Ljuštenje plugom	ha						
I tanjiranje oranja	ha	22,00	12.381	562,77	13746	624,80	111,02
II tanjiranje oranja	ha	24,00	5.837	243,21	4.007	166,96	68,65
Setvospremač	ha	25,00					
Multitiler	ha						
Vibromaster	ha	22,00	2.132	96,91	1.517	68,95	71,15
Setva graška	ha	9,00					
Germinator	ha	25,00	7.523	300,92	4.779	191,16	63,53
Podrivanje 25-30 cm	ha	7,00	1.472	210,29	2.994	427,71	203,40
Redovna obrada (hors)	ha	8,00			584	73,00	
Vibrotiler	ha	16,00	808	50,50	502	31,38	62,13
Žetva pšenice	t	80,00	12.139	151,74	21.555	269,44	177,57
Žetva pšenice	čas	6,67					
Žetva ozimog ječma	t	70,00	4.704	67,20	4.804	68,63	102,13
Žetva ozimog ječma	čas	6,67					



Izveštaji o poslovanju Društva

Verzija:1.0

Datum verzije:22.09.2013

6-IZ-6001-001

OPERACIJA RADA	Jed. mere	Norma	Ostvarenje 2014. god.		Ostvarenje 2015. god.		% ostvarenja
			ukup. obim	norma dana	ukup. obim	norma dana	7/5
1	2	3	4	5	6	7	8
Šišanje metlica	ha	15,00	793	52,87	425	28,33	53,59
Rad gruberom	ha	15,00	188	12,53			
Setva uljane repice	ha	7,00	110	15,71	100	14,29	90,91
Krimpiranje	t	30,00	5.723	190,77	2.992	99,73	52,28
Žetva uljane repice	ha	7,00	790	112,86	585	83,57	74,05
Baliranje sena	ha	40,00	2.736	68,40	4.502	112,55	164,55
Baliranje slame	ha	16,00	4.243	265,19	4.242	265,13	99,98
Siliranje reznaca	t	125,00	9.781	78,25	4.160	33,28	42,53
Košanje mešavine jare i ozime	ha	30,00			62	2,07	
Prevoz zrna	čas	6,67					
Žetva soje merkantilne	čas	6,67	850	127,44	786	117,84	92,47
Žetva suncokreta merkantilnog	čas	6,67	762	114,24	476	71,36	62,47
Žetva suncokreta semenskog	čas	6,67	71	10,64	125	18,74	176,06
Žetva kukuruza merkantilnog	čas	6,67	1.778	266,57	1.576	236,28	88,64
Setva strmih žita	ha	14,00	348	24,86	227	16,21	65,23
Berba kukuruza semenskog	čas	6,67					
Košanje silaže	čas	6,67	908	136,13	1.106	165,28	121,81
Košanje lucerke	ha	40,00	8.639	215,98	11.872	296,80	137,42
Košanje senaže	ha	40,00	3.062	76,55	4.346	108,65	141,93
Vađenje šećerne repe	čas	6,67	720	107,95	112	16,79	15,56
Gaženje silaže	čas	6,67	1.450	217,39	5.114	766,72	149,18
Gaženje senaže	čas	6,67	1.473	220,84	1.500	224,89	101,83
Rasturanje mineralnog đubriva	ha	30,00	2.320	77,33	5.902	196,73	254,40
Rasturanje stajnjaka	t	65,00	58.344	897,60	48.432	745,11	83,01
Prevoz silaže	čas	150,00	51.210	341,40	51.138	340,92	99,86
Rad mašine po času	čas	6,67	4.306	645,58	1.722	258,17	39,99
UKUPNO INTERNE USLUGE				9.080,20		10.042,06	110,59

	Izveštaji o poslovanju Društva		6-IZ-6001-001
	Verzija:1.0	Datum verzije:22.09.2013	

POGON INSHRA

Mešaonica stočne hrane

IZVEŠTAJ O OSTVARENOJ PROIZVODNJI U 2015. GODINI

Vrsta proizvoda	Jed .mere	Proizvodnja		
		ostvarenje za 2014. g	ostvarenje za 2015. g	% ostvarenja 4/3
1	2	3	4	5
I PROIZVODNJA PKS-a				
Vrsta PKS-a				
Starter I za prasad	kg	53.615	31.200	58,19
Starter II za prasad	kg			
Tov svinja I	kg			
Tov svinja II	kg			
Test svinja	kg			
Priplodne svinje	kg	5.985		
Krmače dojare	kg	48.500	32.240	66,47
Priplodne nazimice	kg			
Nerastovi u eksploataciji	kg			
Priplodni bikovi	kg	14.260		
Ukupno I	kg	122.360	63.440	51,85
II PROIZVODNJA VMP-a				
Vrsta VMP-a				
Krave i priplodne junice	kg	136.960	191.400	139,75



Izveštaji o poslovanju Društva

6-IZ-6001-001

Verzija:1.0

Datum verzije:22.09.2013

Telad	kg	27.560	16.040	58,20
Junad u tovu preko 350 kg	kg	56.680	32.000	56,46
Ovce	kg	1.020	920	90,20
Jagnjad	kg	1.080	320	29,63
Prasad	kg	2.885	4.850	168,11
Tov svinja I	kg	3.720	7.820	210,22
Tov svinja II	kg	1.080	8.625	498,61
Priplodne svinje	kg	7.680	7.050	91,84
Mineralni dodatak za zasusene kravei VS	kg	2.880		
Min. dodatak za krave u laktaciji sa kvascem	kg	379.620	430.040	113,28
Specijalni VMP sa lekovitim biljem	kg		2.940	
Tov pilići I	kg	600	1.060	176,67
Premiks za koke nosilje	kg	12.765	11.050	86,56
Ukupno II	kg	634.530	714.115	112,54
SVEGA I + II	kg	756.890	777.555	102,73


	Izveštaji o poslovanju Društva		6-IZ-6001-001
	Verzija:1.0	Datum verzije:22.09.2013	

CENTAR ZA STOČARSTVO

LABORATORIJA

I Z V E Š T A J
O IZVRŠENIM ANALIZAMA U LABORATORIJI U 2015. GODINI

Redni broj	Gazdinstva	Vrsta i broj analiza						
		Mastitis	Antibiogram	Biohemija	Brisevi	Hemija	Buraz. sadrzaj	Somatske ćelije
1.	Mladost	2.271	116	1.737	172	387	24	386
2.	Lepušnica	3.285	177	1.156	96	458		455
3.	Kovilovo	2.990	68	2.040	108	248		196
4.	Padinska Skela	2.537	85	1.756	82	207		352
5.	Pionir							
6.	Partizanski Prelaz	1.616	143	1.224	38	159		153
7.	Dunavac	2.860	134	1.244	50	272		252
8.	Centar za stočarstvo							
9.	Fakultet			882				
	UKUPNO	15.559	723	10.039	546	1.831	24	1.794

	Izveštaji o poslovanju Društva		6-IZ-6001-001
	Verzija:1.0	Datum verzije:22.09.2013	

Sanitarna klanica

KLANJE STOKE U SANITARNOJ KLANICI U 2015. GODINI

Vrsta stoke	Komada	Živa mera	Količina mesa	Organi
		kg	kg	kg
Krave	139	69.500	28.500	1.600
Junad	13	3.920	1.900	220
Telad	13	440	220	50
Svinje				



CENTAR ZA STOČARSTVO

CENTAR ZA REPRODUKCIJU I E.T.

PARAMETRI RADA CENTRA ZA REPRODUKCIJU I E.T. U 2015. GODINI

A. Parametri proizvodnje reprodukcionog materijala	
- Proizvodnja semena (doza)	79.160
- Realizacija semena (doza)	42.745
a) interna realizacija	30.937
b) eksterna realizacija	11.808
B. Parametri eksploatacije stada bikova	
- Broj bikova u eksploataciji	14
- Izlučeno bikova	8
- Prevedeno u bikove	10
- Izlučeno junadi	
- Kupljeno junadi	

DDD SLUŽBA

IZVEŠTAJ
O IZVRŠENIM POSLOVIMA DDD SLUŽBE U 2015. GODINI

VRSTA INTERVENCIJE	Broj intervencija
Deratizacija	158
Fumigacija	13
Dezinsekcija	215
Dezinfekcija	11
Tretiranje korova	5

Padinska Skela, 22.03.2016.godine

Sektor za plan, razvoj i kontroling

Izvršni direktor za plan, razvoj i kontroling

Na osnovu člana 50. Stav 2. tačka 3) Zakon o tržištu kapitala (Sl. glasnik RS br.31/11), PKB KORPORACIJA a.d. BEOGRAD, lica odgovorna za sastavljanje godišnjeg izveštaja daju sledeću:

IZJAVU

Prema našem najboljem saznanju pojedinačni godišnji finansijski izveštaj za 2015.godinu PKB KORPORACIJE a.d. BEOGRAD je sastavljen uz primeru odgovarajućih međunarodnih standarda finansijskog izveštavanja i daje istinite i objektivne podatke o imovini, obavezama, finansijskom položaju i poslovanju, dobicima i gubicima, tokovima gotovine i promenama na kapitalu PKB KORORACIJE a.d. BEOGRAD.

Rukovodilac službe
računovodstva


Zoran Đivac

Izvršni direktor
za finansije i računovodstvo


Momčilo Joković

Generalni direktor




Dragiša Petrović

Na osnovu odredbi Statuta PKB Korporacije a.d. Beograd u vezi člana 50. i 51. Zakona o tržištu kapitala i člana 3. točka 2. Pravilnika o sadržini, formi i načinu objavljivanja godišnjih, polugodišnjih i kvartalnih izveštaja javnih društava, Izvršni direktor za finansije i računovodstvo kao lice odgovorno za sastavljanje godišnjeg izveštaja PKB Korporacije a.d. Beograd, dajem sledeću

NAPOMENU

1. Skupština PKB Korporacije a.d. Beograd, kao nadležni organ, nije razmatrala i nije donela odluku o usvajanju godišnjeg finansijskog izveštaja PKB Korporacije a.d. Beograd, za 2015.godinu.
2. Ova Napomena se objavljuje na Internet stranici PKB Korporacije a.d. Beograd, i dostavlja se Komisiji za hartije od vrednosti.

Padinska Skela,
25.04.2016.

PKB KORPORACIJA a.d. BEOGRAD



IZVRŠNI DIREKTOR
ZA FINANSIJE I RAČUNOVODSTVO


Momčilo Joković
