

ENERGOPROJEKT OPREMA A.D., BEOGRAD
GODIŠNJI KONSOLIDOVANI IZVEŠTAJ ZA 2015. GODINU

Beograd, April 2016. godine

U skladu sa članom 50. Zakona o tržištu kapitala ("Službeni glasnik RS" broj 31/2011), članom 3. Pravilnika o sadržini, formi i načinu obavljanja godišnjih, polugodišnjih i kvartalnih izveštaja javnih javnih društava ("Službeni glasnik RS" broj 14/2012), članom 29. Zakona o računovodstvu i članom 368. Zakona o privrednim društvima **Energoprojekt Oprema a.d. iz Beograda, MB: 07073186** objavljuje:

GODIŠNJI KONSOLIDOVANI IZVEŠTAJ ZA 2015. GODINU

SADRŽAJ

- 1. GODIŠNJI KONSOLIDOVANI FINANSIJSKI IZVEŠTAJI SA IZVEŠTAJEM REVIZORA**
 - 1.1. KONSOLIDOVANI FINANSIJSKI IZVEŠTAJI ZA 2015. GODINU
 - 1.2. IZVEŠTAJ REVIZORA (u celini)

- 2. GODIŠNJI KONSOLIDOVANI IZVEŠTAJ O POSLOVANJU DRUŠTVA**

- 3. IZJAVA LICA ODGOVORNIH ZA SASTAVLJANJE GODIŠNJEG KONSOLIDOVANOG IZVEŠTAJA**

- 4. ODLUKA NADLEŽNOG ORGANA DRUŠTVA O USVAJANJU GODIŠNJIH KONSOLIDOVANIH FINANSIJSKIH IZVEŠTAJA * (Napomena)**

- 5. ODLUKA O RASPODELI DOBITI ILI POKRIĆU GUBITKA * (Napomena)**

1. GODIŠNJI KONSOLIDOVANI FINANSIJSKI IZVEŠTAJI SA IZVEŠTAJEM REVIZORA

1.1. KONSOLIDOVANI FINANSIJSKI IZVEŠTAJI ZA 2015. GODINU

- Bilans uspeha - konsolidovani
- Bilans stanja – konsolidovani
- Izveštaj o tokovima gotovine - konsolidovani
- Izveštaj o promenama na kapitalu - konsolidovani
- Izveštaj o ostalom rezultatu - konsolidovani
- Napomene uz konsolidovane finansijske izveštaje

Попуњава правно лице - предузетник

Матични број 0 7 0 7 3 1 8 6 Шифра делатности 4 3 9 9 ПИБ 1 0 0 0 0 1 4 9 2

Назив Енергопроект Опрема АД

Седиште Београд, Булевар Михаила Пупина 12

БИЛАНС УСПЕХА-консолидовани
за период од 01.01. до 31.12. 20 15. године

- у хиљадама динара -

Група рачуна, рачун	ПОЗИЦИЈА	АОП	Напомена број	И з н о с	
				Текућа година	Претходна година
1	2	3	4	5	6
	ПРИХОДИ ИЗ РЕДОВНОГ ПОСЛОВАЊА				
60 до 65, осим 62 и 63	А. ПОСЛОВНИ ПРИХОДИ (1002 + 1009 + 1016 + 1017)	1001		5,378,848	6,606,790
60	I. ПРИХОДИ ОД ПРОДАЈЕ РОБЕ (1003 + 1004 + 1005 + 1006 + 1007+ 1008)	1002			
600	1. Приходи од продаје робе матичним и зависним правним лицима на домаћем тржишту	1003			
601	2. Приходи од продаје робе матичним и зависним правним лицима на иностраном тржишту	1004			
602	3. Приходи од продаје робе осталим повезаним правним лицима на домаћем тржишту	1005			
603	4. Приходи од продаје робе осталим повезаним правним лицима на иностраном тржишту	1006			
604	5. Приходи од продаје робе на домаћем тржишту	1007			
605	6. Приходи од продаје робе на иностраном тржишту	1008			
61	II. ПРИХОДИ ОД ПРОДАЈЕ ПРОИЗВОДА И УСЛУГА (1010 + 1011 + 1012 + 1013 + 1014 + 1015)	1009	9а	5,376,991	6,605,411
610	1. Приходи од продаје производа и услуга матичним и зависним правним лицима на домаћем тржишту	1010	9а	73,851	143,696
611	2. Приходи од продаје производа и услуга матичним и зависним правним лицима на иностраном тржишту	1011			
612	3. Приходи од продаје производа и услуга осталим повезаним правним лицима на домаћем тржишту	1012	9а	9,272	7,306
613	4. Приходи од продаје производа и услуга осталим повезаним правним лицима на иностраном тржишту	1013	9а	660,669	1,689,354
614	5. Приходи од продаје производа и услуга на домаћем тржишту	1014	9а	4,574,209	4,641,111
615	6. Приходи од продаје готових производа и услуга на иностраном тржишту	1015	9а	58,990	123,944
64	III. ПРИХОДИ ОД ПРЕМИЈА, СУБВЕНЦИЈА, ДОТАЦИЈА, ДОНАЦИЈА И СЛ.	1016			
65	IV. ДРУГИ ПОСЛОВНИ ПРИХОДИ	1017	9б	1,857	1,379
	РАСХОДИ ИЗ РЕДОВНОГ ПОСЛОВАЊА				
50 до 55, 62 и 63	Б. ПОСЛОВНИ РАСХОДИ (1019 - 1020 - 1021 + 1022 + 1023 + 1024 + 1025 + 1026 + 1027 + 1028 + 1029) ≥ 0	1018		4,930,311	6,345,800

Група рачуна, рачун	ПОЗИЦИЈА	АОП	Напомена број	И з н о с	
				Текућа година	Претходна година
1	2	3	4	5	6
50	I. НАБАВНА ВРЕДНОСТ ПРОДАТЕ РОБЕ	1019			
62	II. ПРИХОДИ ОД АКТИВИРАЊА УЧИНАКА И РОБЕ	1020			
630	III. ПОВЕЋАЊЕ ВРЕДНОСТИ ЗАЛИХА НЕДОВРШЕНИХ И ГОТОВИХ ПРОИЗВОДА И НЕДОВРШЕНИХ УСЛУГА	1021			
631	IV. СМАЊЕЊЕ ВРЕДНОСТИ ЗАЛИХА НЕДОВРШЕНИХ И ГОТОВИХ ПРОИЗВОДА И НЕДОВРШЕНИХ УСЛУГА	1022			
51 осим 513	V. ТРОШКОВИ МАТЕРИЈАЛА	1023	10	1,097,050	2,336,154
513	VI. ТРОШКОВИ ГОРИВА И ЕНЕРГИЈЕ	1024	10	16,444	17,967
52	VII. ТРОШКОВИ ЗАРАДА, НАКНАДА ЗАРАДА И ОСТАЛИ ЛИЧНИ РАСХОДИ	1025	11	473,681	520,023
53	VIII. ТРОШКОВИ ПРОИЗВОДНИХ УСЛУГА	1026	12	3,076,095	3,159,720
540	IX. ТРОШКОВИ АМОРТИЗАЦИЈЕ	1027	13a	16,045	13,826
541 до 549	X. ТРОШКОВИ ДУГОРОЧНИХ РЕЗЕРВИСАЊА	1028	13b	56,702	90,719
55	XI. НЕМАТЕРИЈАЛНИ ТРОШКОВИ	1029	14	194,294	207,391
	В. ПОСЛОВНИ ДОБИТАК (1001 - 1018) ≥ 0	1030		448,537	260,990
	Г. ПОСЛОВНИ ГУБИТАК (1018 - 1001) ≥ 0	1031			
66	Д. ФИНАНСИЈСКИ ПРИХОДИ (1033 + 1038 + 1039)	1032	15a	87,235	235,275
66, осим 662, 663 и 664	I. ФИНАНСИЈСКИ ПРИХОДИ ОД ПОВЕЗАНИХ ЛИЦА И ОСТАЛИ ФИНАНСИЈСКИ ПРИХОДИ (1034 + 1035 + 1036 + 1037)	1033		28,423	145,804
660	1. Финансијски приходи од матичних и зависних правних лица	1034		1,154	497
661	2. Финансијски приходи од осталих повезаних правних лица	1035		14,335	56,962
665	3. Приходи од учешћа у добитку придружених правних лица и заједничких подухвата	1036		12,756	88,248
669	4. Остали финансијски приходи	1037		178	97
662	II. ПРИХОДИ ОД КАМАТА (ОД ТРЕЋИХ ЛИЦА)	1038		13,778	7,493
663 и 664	III. ПОЗИТИВНЕ КУРСНЕ РАЗЛИКЕ И ПОЗИТИВНИ ЕФЕКТИ ВАЛУТНЕ КЛАУЗУЛЕ (ПРЕМА ТРЕЋИМ ЛИЦИМА)	1039		45,034	81,978
56	Ђ. ФИНАНСИЈСКИ РАСХОДИ (1041 + 1046 + 1047)	1040	15b	63,074	110,546
56, осим 562, 563 и 564	I. ФИНАНСИЈСКИ РАСХОДИ ИЗ ОДНОСА СА ПОВЕЗАНИМ ПРАВНИМ ЛИЦИМА И ОСТАЛИ ФИНАНСИЈСКИ РАСХОДИ (1042 + 1043 + 1044 + 1045)	1041		10,176	27,240
560	1. Финансијски расходи из односа са матичним и зависним правним лицима	1042		629	2,356
561	2. Финансијски расходи из односа са осталим повезаним правним лицима	1043		9,258	24,207
565	3. Расходи од учешћа у губитку придружених правних лица и заједничких подухвата	1044			

Група рачуна, рачун	ПОЗИЦИЈА	АОП	Напомена број	И з н о с	
				Текућа година	Претходна година
1	2	3	4	5	6
566 и 569	4. Остали финансијски расходи	1045		289	677
562	II. РАСХОДИ КАМАТА (ПРЕМА ТРЕЋИМ ЛИЦИМА)	1046		2,111	5,102
563 и 564	III. НЕГАТИВНЕ КУРСНЕ РАЗЛИКЕ И НЕГАТИВНИ ЕФЕКТИ ВАЛУТНЕ КЛАУЗУЛЕ (ПРЕМА ТРЕЋИМ ЛИЦИМА)	1047		50,787	78,204
	Е. ДОБИТАК ИЗ ФИНАНСИРАЊА (1032 - 1040)	1048		24,161	124,729
	Ж. ГУБИТАК ИЗ ФИНАНСИРАЊА (1040 - 1032)	1049			
683 и 685	З. ПРИХОДИ ОД УСКЛАЂИВАЊА ВРЕДНОСТИ ОСТАЛЕ ИМОВИНЕ КОЈА СЕ ИСКАЗУЈЕ ПО ФЕР ВРЕДНОСТИ КРОЗ БИЛАНС УСПЕХА	1050			
583 и 585	И. РАСХОДИ ОД УСКЛАЂИВАЊА ВРЕДНОСТИ ОСТАЛЕ ИМОВИНЕ КОЈА СЕ ИСКАЗУЈЕ ПО ФЕР ВРЕДНОСТИ КРОЗ БИЛАНС УСПЕХА	1051	16a	250,068	
67 и 68, осим 683 и 685	Ј. ОСТАЛИ ПРИХОДИ	1052	17a	106,355	14,359
57 и 58, осим 583 и 585	К. ОСТАЛИ РАСХОДИ	1053	17b	13,200	36,418
	Л. ДОБИТАК ИЗ РЕДОВНОГ ПОСЛОВАЊА ПРЕ ОПОРЕЗИВАЊА (1030 - 1031 + 1048 - 1049 + 1050 - 1051 + 1052 - 1053)	1054		315,785	363,660
	Љ. ГУБИТАК ИЗ РЕДОВНОГ ПОСЛОВАЊА ПРЕ ОПОРЕЗИВАЊА (1031 - 1030 + 1049 - 1048 + 1051 - 1050 + 1053 - 1052)	1055			
69-59	М. НЕТО ДОБИТАК ПОСЛОВАЊА КОЈЕ СЕ ОБУСТАВЉА, ЕФЕКТИ ПРОМЕНЕ РАЧУНОВОДСТВЕНЕ ПОЛИТИКЕ И ИСПРАВКА ГРЕШАКА ИЗ РАНИЈИХ ПЕРИОДА	1056			
59-69	Н. НЕТО ГУБИТАК ПОСЛОВАЊА КОЈЕ СЕ ОБУСТАВЉА, РАСХОДИ ПРОМЕНЕ РАЧУНОВОДСТВЕНЕ ПОЛИТИКЕ И ИСПРАВКА ГРЕШАКА ИЗ РАНИЈИХ ПЕРИОДА	1057	18	412	139
	Њ. ДОБИТАК ПРЕ ОПОРЕЗИВАЊА (1054 - 1055 + 1056 - 1057)	1058	19	315,373	363,521
	О. ГУБИТАК ПРЕ ОПОРЕЗИВАЊА (1055 - 1054 + 1057 - 1056)	1059			
	П. ПОРЕЗ НА ДОБИТАК				
721	I. ПОРЕСКИ РАСХОД ПЕРИОДА	1060	20	49,809	44,551
део 722	II. ОДЛОЖЕНИ ПОРЕСКИ РАСХОДИ ПЕРИОДА	1061	41		534
део 722	III. ОДЛОЖЕНИ ПОРЕСКИ ПРИХОДИ ПЕРИОДА	1062	41	820	
723	Р. ИСПЛАЋЕНА ЛИЧНА ПРИМАЊА ПОСЛОДАВЦА	1063			
	С. НЕТО ДОБИТАК (1058 - 1059 - 1060 - 1061 + 1062 - 1063)	1064	20	266,384	318,436
	Т. НЕТО ГУБИТАК (1059 - 1058 + 1060 + 1061 - 1062 + 1063)	1065			
	I. НЕТО ДОБИТАК КОЈИ ПРИПАДА МАЊИНСКИМ УЛАГАЧИМА	1066			
	II. НЕТО ДОБИТАК КОЈИ ПРИПАДА ВЕЋИНСКОМ ВЛАСНИКУ	1067		266,384	318,436
	III. НЕТО ГУБИТАК КОЈИ ПРИПАДА МАЊИНСКИМ УЛАГАЧИМА	1068			
	IV. НЕТО ГУБИТАК КОЈИ ПРИПАДА ВЕЋИНСКОМ ВЛАСНИКУ	1069			

Група рачуна, рачун	ПОЗИЦИЈА	АОП	Напомена број	И з н о с	
				Текућа година	Претходна година
1	2	3	4	5	6
	V. ЗАРАДА ПО АКЦИЈИ				
	1. Основна зарада по акцији	1070		758	906
	2. Умањена (разводњена) зарада по акцији	1071			

У Београду

дана 10.03.2016. године



Законски заступник


Образац прописан Правилником о садржини и форми образаца финансијских извештаја за привредна друштва, задруге и предузетнике ("Службени гласник РС", бр. 95/2014

Попуњава правно лице - предузетник

Матични број 0 7 0 7 3 1 8 6 Шифра делатности 4 3 9 9 ПИБ 1 0 0 0 0 1 4 9 2

Назив Енергопројект Опрема АД

Седиште Београд, Булевар Михаила Пупина 12

БИЛАНС СТАЊА - консолидовани

на дан 31.12.2015. године

- у хиљадама динара -

Група рачуна, рачун	ПОЗИЦИЈА	АОП	Напомена број	Износ		
				Текућа година	Претходна година	
					Крајње стање 31.12. 2014.	Почетно стање 01.01.2014.
1	2	3	4	5	6	7
	АКТИВА					
00	А. УПИСАНИ А НЕУПЛАЋЕНИ КАПИТАЛ	0001				
	Б. СТАЛНА ИМОВИНА (0003 + 0010 + 0019 + 0024 + 0034)	0002		937,106	1,133,303	810,871
01	I. НЕМАТЕРИЈАЛНА ИМОВИНА (0004 + 0005 + 0006 + 0007 + 0008 + 0009)	0003	22	934	1,178	1,487
010 и део 019	1. Улагања у развој	0004				
011, 012 и део 019	2. Концесије, патенти, лиценце, робне и услужне марке, софтвер и остала права	0005	22	934	1,178	
013 и део 019	3. Гудвил	0006				
014 и део 019	4. Остала нематеријална имовина	0007				
015 и део 019	5. Нематеријална имовина у припреми	0008	22			1,487
016 и део 019	6. Аванси за нематеријалну имовину	0009				
02	II. НЕКРЕТНИНЕ, ПОСТРОЈЕЊА И ОПРЕМА (0011 + 0012 + 0013 + 0014 + 0015 + 0016 + 0017 + 0018)	0010	23	504,776	513,391	315,550
020, 021 и део 029	1. Земљиште	0011		75,058	75,058	75,058
022 и део 029	2. Грађевински објекти	0012		346,066	349,534	148,070
023 и део 029	3. Постројења и опрема	0013		28,885	33,279	42,951
024 и део 029	4. Инвестиционе некретнине	0014				
025 и део 029	5. Остале некретнине, постројења и опрема	0015		4,099	5,096	
026 и део 029	6. Некретнине, постројења и опрема у припреми	0016		50,668	50,424	49,471
027 и део 029	7. Улагања на туђим некретнинама, постројењима и опреми	0017				
028 и део 029	8. Аванси за некретнине, постројења и опрему	0018				

Група рачуна, рачун	ПОЗИЦИЈА	АОП	Напомена број	Износ		
				Текућа година	Претходна година	
					Крајње стање 31.12. 2014.	Почетно стање 01.01.2014.
1	2	3	4	5	6	7
03	III. БИОЛОШКА СРЕДСТВА (0020 + 0021 + 0022 + 0023)	0019				
030, 031 и део 039	1. Шуме и вишегодишњи засади	0020				
032 и део 039	2. Основно стадо	0021				
037 и део 039	3. Биолошка средства у припреми	0022				
038 и део 039	4. Аванси за биолошка средства	0023				
04. осим 047	IV. ДУГОРОЧНИ ФИНАНСИЈСКИ ПЛАСМАНИ (0025 + 0026 + 0027 + 0028 + 0029 + 0030 + 0031 + 0032 + 0033)	0024	24	387,896	489,050	343,024
040 и део 049	1. Учешћа у капиталу зависних правних лица	0025				
041 и део 049	2. Учешћа у капиталу придружених правних лица и заједничким подухватима	0026	24а	376,574	428,204	311,356
042 и део 049	3. Учешћа у капиталу осталих правних лица и друге хартије од вредности расположиве за продају	0027	24а	15	12	158
део 043, део 044 и део 049	4. Дугорочни пласмани матичним и зависним правним лицима	0028				
део 043, део 044 и део 049	5. Дугорочни пласмани осталим повезаним правним лицима	0029				
део 045 и део 049	6. Дугорочни пласмани у земљи	0030				
део 045 и део 049	7. Дугорочни пласмани у иностранству	0031				
046 и део 049	8. Хартије од вредности које се држе до доспећа	0032				
048 и део 049	9. Остали дугорочни финансијски пласмани	0033	24б	11,307	60,834	31,510
05	V. ДУГОРОЧНА ПОТРАЖИВАЊА (0035 + 0036 + 0037 + 0038 + 0039 + 0040 + 0041)	0034	25	43,500	129,684	150,810
050 и део 059	1. Потраживања од матичног и зависних правних лица	0035				
051 и део 059	2. Потраживања од осталих повезаних лица	0036	25	43,500	129,684	145,543
052 и део 059	3. Потраживања по основу продаје на робни кредит	0037				
053 и део 059	4. Потраживање за продају по уговорима о финансијском лизингу	0038				
054 и део 059	5. Потраживања по основу јемства	0039				
055 и део 059	6. Спорна и сумњива потраживања	0040				
056 и део 059	7. Остала дугорочна потраживања	0041	25			5,267
288	V. ОДЛОЖЕНА ПОРЕСКА СРЕДСТВА	0042				

Група рачуна, рачун	ПОЗИЦИЈА	АОП	Напомена број	Износ		
				Текућа година	Претходна година	
					Крајње стање 31.12. 2014.	Почетно стање 01.01.2014.
1	2	3	4	5	6	7
	Г. ОБРТНА ИМОВИНА (0044 + 0051 + 0059 + 0060 + 0061 + 0062 + 0068 + 0069 + 0070)	0043		2,463,905	3,241,888	2,342,690
Класа 1	I. ЗАЛИХЕ (0045 + 0046 + 0047 + 0048 + 0049 + 0050)	0044	26	346,943	676,465	845,594
10	1. Материјал, резервни делови, алат и ситан инвентар	0045	26	47,519	166,389	181,866
11	2. Недовршена производња и недовршене услуге	0046				
12	3. Готови производи	0047	26			397
13	4. Роба	0048	26	7,318	1,346	200,633
14	5. Стална средства намењена продаји	0049				
15	6. Плаћени аванси за залихе и услуге	0050	26	292,106	508,730	462,698
20	II. ПОТРАЖИВАЊА ПО ОСНОВУ ПРОДАЈЕ (0052 + 0053 + 0054 + 0055 + 0056 + 0057 + 0058)	0051	27	1,484,636	2,195,040	1,193,804
200 и део 209	1. Купци у земљи - матична и зависна правна лица	0052	27	25,141	12,774	33,886
201 и део 209	2. Купци у иностранству - матична и зависна правна лица	0053				
202 и део 209	3. Купци у земљи - остала повезана правна лица	0054	27	1,611	2,994	2,552
203 и део 209	4. Купци у иностранству - остала повезана правна лица	0055	27	802,477	561,833	274,721
204 и део 209	5. Купци у земљи	0056	27	653,303	1,594,358	859,461
205 и део 209	6. Купци у иностранству	0057	27	2,104	23,081	23,184
206 и део 209	7. Остала потраживања по основу продаје	0058				
21	III. ПОТРАЖИВАЊА ИЗ СПЕЦИФИЧНИХ ПОСЛОВА	0059	28	82,772	35,244	23,659
22	IV. ДРУГА ПОТРАЖИВАЊА	0060	29	3,699	6,534	5,404
236	V. ФИНАНСИЈСКА СРЕДСТВА КОЈА СЕ ВРЕДНУЈУ ПО ФЕР ВРЕДНОСТИ КРОЗ БИЛАНС УСПЕХА	0061				
23 осим 236 и 237	VI. КРАТКОРОЧНИ ФИНАНСИЈСКИ ПЛАСМАНИ (0063 + 0064 + 0065 + 0066 + 0067)	0062	30	63,737		
230 и део 239	1. Краткорочни кредити и пласмани - матична и зависна правна лица	0063				
231 и део 239	2. Краткорочни кредити и пласмани - остала повезана правна лица	0064	30	6,050		
232 и део 239	3. Краткорочни кредити и зајмови у земљи	0065				
233 и део 239	4. Краткорочни кредити и зајмови у иностранству	0066				

Група рачуна, рачун	ПОЗИЦИЈА	АОП	Напомена број	Износ		
				Текућа година	Претходна година	
					Крајње стање 31.12. 2014.	Почетно стање 01.01.2014.
1	2	3	4	5	6	7
234, 235, 238 и део 239	5. Остали краткорочни финансијски пласмани	0067	30	57,687		
24	VII. ГОТОВИНСКИ ЕКВИВАЛЕНТИ И ГОТОВИНА	0068	31	326,872	194,619	175,409
27	VIII. ПОРЕЗ НА ДОДАТУ ВРЕДНОСТ	0069	32а	12,128	59	19,684
28 осим 288	IX. АКТИВНА ВРЕМЕНСКА РАЗГРАНИЧЕЊА	0070	32б	143,118	133,927	79,136
	Д. УКУПНА АКТИВА = ПОСЛОВНА ИМОВИНА (0001 + 0002 + 0042 + 0043)	0071		3,401,011	4,375,191	3,153,561
88	Ђ. ВАНБИЛАНСНА АКТИВА	0072	43	15,620,112	11,666,581	7,009,601
	ПАСИВА					
	А. КАПИТАЛ (0402 + 0411 - 0412 + 0413 + 0414 + 0415 - 0416 + 0417 + 0420 - 0421) ≥ 0 = (0071 - 0424 - 0441 - 0442)	0401	33	1,426,074	1,345,818	1,134,673
30	I. ОСНОВНИ КАПИТАЛ (0403 + 0404 + 0405 + 0406 + 0407 + 0408 + 0409 + 0410)	0402	33а	153,310	153,310	156,372
300	1. Акцијски капитал	0403	33а	144,131	144,131	144,131
301	2. Удели друштава с ограниченом одговорношћу	0404				
302	3. Улози	0405				
303	4. Државни капитал	0406				
304	5. Друштвени капитал	0407				
305	6. Задружни удели	0408				
306	7. Емисиона премија	0409				
309	8. Остали основни капитал	0410	33а	9,179	9,179	12,241
31	II. УПИСАНИ А НЕУПЛАЋЕНИ КАПИТАЛ	0411				
047 и 237	III. ОТКУПЉЕНЕ СОПСТВЕНЕ АКЦИЈЕ	0412				
32	IV. РЕЗЕРВЕ	0413	33б	29,939	29,939	29,939
330	V. РЕВАЛОРИЗАЦИОНЕ РЕЗЕРВЕ ПО ОСНОВУ РЕВАЛОРИЗАЦИЈЕ НЕМАТЕРИЈАЛНЕ ИМОВИНЕ, НЕКРЕТНИНА, ПОСТРОЈЕЊА И ОПРЕМЕ	0414	33ц	257,754	257,754	86,563
33 осим 330	VI. НЕРЕАЛИЗОВАНИ ДОБИЦИ ПО ОСНОВУ ХАРТИЈА ОД ВРЕДНОСТИ И ДРУГИХ КОМПОНЕНТИ ОСТАЛОГ СВЕОБУХВАТНОГ РЕЗУЛТАТА (потражна салда рачуна групе 33 осим 330)	0415	33д	18,656	21,788	20,241

Група рачуна, рачун	ПОЗИЦИЈА	АОП	Напомена број	Износ		
				Текућа година	Претходна година	
					Крајње стање 31.12. 2014.	Почетно стање 01.01.2014.
1	2	3	4	5	6	7
33 осим 330	VII. НЕРЕАЛИЗОВАНИ ГУБИЦИ ПО ОСНОВУ ХАРТИЈА ОД ВРЕДНОСТИ И ДРУГИХ КОМПОНЕНТИ ОСТАЛОГ СВЕОБУХВАТНОГ РЕЗУЛТАТА (договна салда рачуна групе 33 осим 330)	0416	33е	2,328	915	11,359
34	VIII. НЕРАСПОРЕЂЕНИ ДОБИТАК (0418 + 0419)	0417	33ф	968,743	883,942	852,917
340	1. Нераспоређени добитак ранијих година	0418	33ф	702,359	565,506	620,152
341	2. Нераспоређени добитак текуће године	0419	33ф	266,384	318,436	232,765
	IX. УЧЕШЋЕ БЕЗ ПРАВА КОНТРОЛЕ	0420				
35	X. ГУБИТАК (0422 + 0423)	0421				
350	1. Губитак ранијих година	0422				
351	2. Губитак текуће године	0423				
	Б. ДУГОРОЧНА РЕЗЕРВИСАЊА И ОБАВЕЗЕ (0425 + 0432)	0424		63,478	99,510	98,890
40	I. ДУГОРОЧНА РЕЗЕРВИСАЊА (0426 + 0427 + 0428 + 0429 + 0430 + 0431)	0425	34	63,478	99,510	18,255
400	1. Резервисања за трошкове у гарантном року	0426	34а	54,898	90,719	
401	2. Резервисања за трошкове обнављања природних богатстава	0427				
403	3. Резервисања за трошкове реструктурирања	0428				
404	4. Резервисања за накнаде и друге бенефиције запослених	0429	34б	8,580	8,791	18,255
405	5. Резервисања за трошкове судских спорова	0430				
402 и 409	6. Остала дугорочна резервисања	0431				
41	II. ДУГОРОЧНЕ ОБАВЕЗЕ (0433 + 0434 + 0435 + 0436 + 0437 + 0438 + 0439 + 0440)	0432	35			80,635
410	1. Обавезе које се могу конвертовати у капитал	0433				
411	2. Обавезе према матичним и зависним правним лицима	0434				
412	3. Обавезе према осталим повезаним правним лицима	0435				
413	4. Обавезе по емитованим хартијама од вредности у периоду дужем од годину дана	0436				
414	5. Дугорочни кредити и зајмови у земљи	0437				
415	6. Дугорочни кредити и зајмови у иностранству	0438				

Група рачуна, рачун	ПОЗИЦИЈА	АОП	Напомена број	Износ		
				Текућа година	Претходна година	
					Крајње стање 31.12. 2014.	Почетно стање 01.01.2014.
1	2	3	4	5	6	7
416	7. Обавезе по основу финансијског лизинга	0439				
419	8. Остале дугорочне обавезе	0440	35а			80,635
498	В. ОДЛОЖЕНЕ ПОРЕСКЕ ОБАВЕЗЕ	0441	41	42,106	42,926	10,787
42 до 49 (осим 498)	Г. КРАТКОРОЧНЕ ОБАВЕЗЕ (0443 + 0450 + 0451 + 0459 + 0460 + 0461 + 0462)	0442		1,869,353	2,886,937	1,909,211
42	I. КРАТКОРОЧНЕ ФИНАНСИЈСКЕ ОБАВЕЗЕ (0444 + 0445 + 0446 + 0447 + 0448 + 0449)	0443	36		99	354
420	1. Краткорочни кредити од матичних и зависних правних лица	0444				
421	2. Краткорочни кредити од осталих повезаних правних лица	0445				
422	3. Краткорочни кредити и зајмови у земљи	0446				
423	4. Краткорочни кредити и зајмови у иностранству	0447				
427	5. Обавезе по основу сталних средстава и средстава обустављеног пословања намењених продаји	0448				
424, 425, 426 и 429	6. Остале краткорочне финансијске обавезе	0449	36а		99	354
430	II. ПРИМЉЕНИ АВАНСИ, ДЕПОЗИТИ И КАУЦИЈЕ	0450	37	959,685	968,221	725,332
43 осим 430	III. ОБАВЕЗЕ ИЗ ПОСЛОВАЊА (0452 + 0453 + 0454 + 0455 + 0456 + 0457 + 0458)	0451	38	662,272	1,503,014	1,018,216
431	1. Добављачи - матична и зависна правна лица у земљи	0452	38	8,206	571	7,821
432	2. Добављачи - матична и зависна правна лица у иностранству	0453				
433	3. Добављачи - остала повезана правна лица у земљи	0454	38	145,741	268,043	264,409
434	4. Добављачи - остала повезана правна лица у иностранству	0455	38	5,975	4,618	97,020
435	5. Добављачи у земљи	0456	38	370,724	828,788	303,208
436	6. Добављачи у иностранству	0457	38	131,626	400,994	345,758
439	7. Остале обавезе из пословања	0458				
44, 45 и 46	IV. ОСТАЛЕ КРАТКОРОЧНЕ ОБАВЕЗЕ	0459	39	41,765	84,735	34,581
47	V. ОБАВЕЗЕ ПО ОСНОВУ ПОРЕЗА НА ДОДАТУ ВРЕДНОСТ	0460	40а		67,928	
48	VI. ОБАВЕЗЕ ЗА ОСТАЛЕ ПОРЕЗЕ, ДОПРИНОСЕ И ДРУГЕ ДАЖБИНЕ	0461	40б	7,040	8,785	4,607
49 осим 498	VII. ПАСИВНА ВРЕМЕНСКА РАЗГРАНИЧЕЊА	0462	40ц	198,591	254,155	126,121

Група рачуна, рачун	ПОЗИЦИЈА	АОП	Напомена број	Износ		
				Текућа година	Претходна година	
					Крајње стање 31.12. 2014.	Почетно стање 01.01.2014.
1	2	3	4	5	6	7
	Д. ГУБИТАК ИЗНАД ВИСИНЕ КАПИТАЛА (0412 + 0416 + 0421 - 0420 - 0417 - 0415 - 0414 - 0413 - 0411 - 0402) ≥ 0 = (0441 + 0424 + 0442 - 0071) ≥ 0	0463				
	Ђ. УКУПНА ПАСИВА (0424 + 0442 + 0441 + 0401 - 0463) ≥ 0	0464		3,401,011	4,375,191	3,153,562
89	Е. ВАНБИЛАНСНА ПАСИВА	0465	43	15,620,112	11,666,581	7,009,601

У Београду

дана 10.03.2016. године



[Handwritten signature]

Законски заступник

[Handwritten signature]

Образац прописан Правилником о садржини и форми образаца финансијских извештаја за привредна друштва, задруге и предузетнике ("Службени гласник РС", бр. 95/2014 и 144/2014)

Попуњава правно лице - предузетник

Матични број 0 7 0 7 3 1 8 6 Шифра делатности 4 3 9 9 ПИБ 1 0 0 0 0 1 4 9

Назив Енергопроект Опрема АД

Седиште Београд, Булевар Михаила Пупина 12

ИЗВЕШТАЈ О ТОКОВИМА ГОТОВИНЕ-консолидовани
за период од **01.01. до 31.12. 20 15.** године

- у хиљадама динара -

Позиција	АОП	Износ	
		Текућа година	Претходна година
1	2	3	4
А. ТОКОВИ ГОТОВИНЕ ИЗ ПОСЛОВНИХ АКТИВНОСТИ	3001	6,671,385	6,899,505
I. Приливи готовине из пословних активности (1 до 3)			
1. Продаја и примљени аванси	3002	6,656,400	6,845,049
2. Примљене камате из пословних активности	3003	13,927	7,493
3. Остали приливи из редовног пословања	3004	1,058	46,963
II. Одливи готовине из пословних активности (1 до 5)	3005	6,412,223	6,563,722
1. Исплате добављачима и дати аванси	3006	5,599,696	5,823,259
2. Зараде, накнаде зарада и остали лични расходи	3007	565,303	528,378
3. Плаћене камате	3008	2,111	5,102
4. Порез на добитак	3009	44,591	44,551
5. Одливи по основу осталих јавних прихода	3010	200,522	162,432
III. Нето прилив готовине из пословних активности (I-II)	3011	259,162	335,783
IV. Нето одлив готовине из пословних активности (II-I)	3012		
Б. ТОКОВИ ГОТОВИНЕ ИЗ АКТИВНОСТИ ИНВЕСТИРАЊА	3013	21,853	24,441
I. Приливи готовине из активности инвестирања (1 до 5)			
1. Продаја акција и удела (нето приливи)	3014		
2. Продаја нематеријалне имовине, некретнина, постројења, опреме и биолошких средстава	3015		1,729
3. Остали финансијски пласмани (нето приливи)	3016	2,995	3,383
4. Примљене камате из активности инвестирања	3017		1,132
5. Примљене дивиденде	3018	18,858	18,197
II. Одливи готовине из активности инвестирања (1 до 3)	3019	22,769	32,291
1. Куповина акција и удела (нето одливи)	3020		
2. Куповина нематеријалне имовине, некретнина, постројења, опреме и биолошких средстава	3021	8,850	4,112
3. Остали финансијски пласмани (нето одливи)	3022	13,919	28,179
III. Нето прилив готовине из активности инвестирања (I-II)	3023		
IV. Нето одлив готовине из активности инвестирања (II-I)	3024	916	7,850
В. ТОКОВИ ГОТОВИНЕ ИЗ АКТИВНОСТИ ФИНАНСИРАЊА			
I. Приливи готовине из активности финансирања (1 до 5)	3025		19,676
1. Увећање основног капитала	3026		

Позиција	АОП	Износ	
		Текућа година	Претходна година
1	2	3	4
2. Дугорочни кредити (нето приливи)	3027		
3. Краткорочни кредити (нето приливи)	3028		
4. Остале дугорочне обавезе	3029		
5. Остале краткорочне обавезе	3030		19,676
II. Одливи готовине из активности финансирања (1 до 6)	3031	133,345	328,592
1. Откуп сопствених акција и удела	3032		
2. Дугорочни кредити (одливи)	3033		
3. Краткорочни кредити (одливи)	3034		
4. Остале обавезе (одливи)	3035		
5. Финансијски лизинг	3036		
6. Исплаћене дивиденде	3037	133,345	328,592
III. Нето прилив готовине из активности финансирања (I-II)	3038		
IV. Нето одлив готовине из активности финансирања (II-I)	3039	133,345	308,916
Г. СВЕГА ПРИЛИВ ГОТОВИНЕ (3001 + 3013 + 3025)	3040	6,693,238	6,943,622
Д. СВЕГА ОДЛИВ ГОТОВИНЕ (3005 + 3019 + 3031)	3041	6,568,337	6,924,605
Ђ. НЕТО ПРИЛИВ ГОТОВИНЕ (3040 - 3041)	3042	124,901	19,017
Е. НЕТО ОДЛИВ ГОТОВИНЕ (3041 - 3040)	3043		
Ж. ГОТОВИНА НА ПОЧЕТКУ ОБРАЧУНСКОГ ПЕРИОДА	3044	194,619	175,409
З. ПОЗИТИВНЕ КУРСНЕ РАЗЛИКЕ ПО ОСНОВУ ПРЕРАЧУНА ГОТОВИНЕ	3045	11,367	16,284
И. НЕГАТИВНЕ КУРСНЕ РАЗЛИКЕ ПО ОСНОВУ ПРЕРАЧУНА ГОТОВИНЕ	3046	4,015	16,091
Ј. ГОТОВИНА НА КРАЈУ ОБРАЧУНСКОГ ПЕРИОДА (3042 - 3043 + 3044 + 3045 - 3046)	3047	326,872	194,619

У Београду

дана 10.03.2016. године



Законеки заступник


Образац прописан Правилником о садржини и форми образаца финансијских извештаја за привредна друштва, задруге и предузетнике ("Службени гласник РС", бр. 95/2014 и 144/2014)

Попуњава правно лице - предузетник

Матични број	0	7	0	7	3	1	8	6	Шифра делатности	4	3	9	9	ПИБ	1	0	0	0	0	1	4	9	2
--------------	---	---	---	---	---	---	---	---	------------------	---	---	---	---	-----	---	---	---	---	---	---	---	---	---

Назив Енергопројект Опрема АД

Седиште Београд, Булевар Михаила Пупина 12

ИЗВЕШТАЈ О ПРОМЕНАМА НА КАПИТАЛУ-консолидовани

за период од 01.01. до 31.12. 2015. године

- у хиљадама динара -

Редни број	ОПИС	Компоненте капитала					
		АОП	30	АОП	31	АОП	32
			Основни капитал		Уписани а неуплаћени капитал		Резерве
1	2		3		4		5
	Почетно стање претходне године на дан 01.01.2014.						
1.	а) дуговни салдо рачуна	4001		4019		4037	
	б) потражни салдо рачуна	4002	156,372	4020		4038	29,939
	Исправка материјално значајних грешака и промена рачуноводствених политика						
2.	а) исправке на дуговној страни рачуна	4003		4021		4039	
	б) Исправке на потражној страни рачуна	4004		4022		4040	
	Кориговано почетно стање претходне године на дан 01.01.2014.						
3.	а) кориговани дуговни салдо рачуна (1а + 2а - 2б) ≥ 0	4005		4023		4041	
	б) кориговани потражни салдо рачуна (1б - 2а + 2б) ≥ 0	4006	156,372	4024		4042	29,939
	Промене у претходној 2014. години						
4.	а) промет на дуговној страни рачуна	4007	3,062	4025		4043	
	б) промет на потражној страни рачуна	4008		4026		4044	
	Стање на крају претходне године 31.12.2014.						
5.	а) дуговни салдо рачуна (3а + 4а - 4б) ≥ 0	4009		4027		4045	
	б) потражни салдо рачуна (3б - 4а + 4б) ≥ 0	4010	153,310	4028		4046	29,939
	Исправка материјално значајних грешака и промена рачуноводствених политика						
6.	а) исправке на дуговној страни рачуна	4011		4029		4047	
	б) исправке на потражној страни рачуна	4012		4030		4048	
	Кориговано почетно стање текуће година на дан 01.01. 2015.						
7.	а) кориговани дуговни салдо рачуна (5а + 6а - 6б) ≥ 0	4013		4031		4049	
	б) кориговани потражни салдо рачуна (5б - 6а + 6б) ≥ 0	4014	153,310	4032		4050	29,939
	Промене у текућој 2015. години						
8.	а) промет на дуговној страни рачуна	4015		4033		4051	
	б) промет на потражној страни рачуна	4016		4034		4052	
	Стање на крају текуће године 31.12. 2015.						
9.	а) дуговни салдо рачуна (7а + 8а - 8б) ≥ 0	4017		4035		4053	
	б) потражни салдо рачуна (7б - 8а + 8б) ≥ 0	4018	153,310	4036		4054	29,939

Редни Број	ОПИС	Компоненте капитала					
		АОП	35	АОП	047 и 237	АОП	34
			Губитак		Откупљене сопствене акције		Нераспоређени добитак
	2		6		7		8
1.	Почетно стање претходне године на дан 01.01.2014.						
	а) дуговни салдо рачуна	4055		4073		4091	
	б) потражни салдо рачуна	4056		4074		4092	852,917
2.	Исправка материјално значајних грешака и промена рачуноводствених политика						
	а) исправке на дуговној страни рачуна	4057		4075		4093	
	б) исправке на потражној страни рачуна	4058		4076		4094	
3.	Кориговано почетно стање претходне године на дан 01.01. 2014.						
	а) кориговани дуговни салдо рачуна ($1а + 2а - 2б) \geq 0$	4059		4077		4095	
	б) кориговани потражни салдо рачуна ($1б - 2а + 2б) \geq 0$	4060		4078		4096	852,917
4.	Промене у претходној 2014. години						
	а) промет на дуговној страни рачуна	4061		4079		4097	330,135
	б) промет на потражној страни рачуна	4062		4080		4098	361,160
5.	Стање на крају претходне године 31.12.2014.						
	а) дуговни салдо рачуна ($3а + 4а - 4б) \geq 0$	4063		4081		4099	
	б) потражни салдо рачуна ($3б - 4а + 4б) \geq 0$	4064		4082		4100	883,942
6.	Исправка материјално значајних грешака и промена рачуноводствених политика						
	а) исправке на дуговној страни рачуна	4065		4083		4101	
	б) исправке на потражној страни рачуна	4066		4084		4102	
7.	Кориговано почетно стање текуће године на дан 01.01.2015.						
	а) кориговани дуговни салдо рачуна ($5а + 6а - 6б) \geq 0$	4067		4085		4103	
	б) кориговани потражни салдо рачуна ($5б - 6а + 6б) \geq 0$	4068		4086		4104	883,942
8.	Промене у текућој 2015. години						
	а) промет на дуговној страни рачуна	4069		4087		4105	184,317
	б) промет на потражној страни рачуна	4070		4088		4106	269,118
9.	Стање на крају текуће године 31.12. 2015.						
	а) дуговни салдо рачуна ($7а + 8а - 8б) \geq 0$	4071		4089		4107	
	б) потражни салдо рачуна ($7б - 8а + 8б) \geq 0$	4072		4090		4108	968,743

Редни број	ОПИС	Компоненте осталог резултата					
		АОП	330	АОП	331	332	
			Ревалоризационе резерве		Актуарски добици или губици		Добици или губици по основу улагања у власничке инструменте капитала
1	2		9		10		11
1.	Почетно стање претходне године на дан 01.01.2014.						
	а) дуговни салдо рачуна	4109		4127		4145	
	б) потражни салдо рачуна	4110	86,563	4128		4146	
2.	Исправка материјално значајних грешака и промена рачуноводствених политика						
	а) исправке на дуговној страни рачуна	4111		4129		4147	
	б) исправке на потражној страни рачуна	4112		4130		4148	
3.	Кориговано почетно стање претходне године на дан 01.01.2014.						
	а) кориговани дуговни салдо рачуна ($1a + 2a - 2б) \geq 0$	4113		4131		4149	
	б) кориговани потражни салдо рачуна ($1б - 2a + 2б) \geq 0$	4114	86,563	4132		4150	
4.	Промене у претходној 2014. години						
	а) промет на дуговној страни рачуна	4115	39,504	4133		4151	
	б) промет на потражној страни рачуна	4116	210,695	4134		4152	
5.	Стање на крају претходне године 31.12.2014.						
	а) дуговни салдо рачуна ($3a + 4a - 4б) \geq 0$	4117		4135		4153	
	б) потражни салдо рачуна ($3б - 4a + 4б) \geq 0$	4118	257,754	4136		4154	
6.	Исправка материјално значајних грешака и промена рачуноводствених политика						
	а) исправке на дуговној страни рачуна	4119		4137		4155	
	б) исправке на потражној страни рачуна	4120		4138		4156	
7.	Кориговано почетно стање текуће године на дан 01.01. 2015.						
	а) кориговани дуговни салдо рачуна ($5a + 6a - 6б) \geq 0$	4121		4139		4157	
	б) кориговани потражни салдо рачуна ($5б - 6a + 6б) \geq 0$	4122	257,754	4140		4158	
8.	Промене у текућој 2015. години						
	а) промет на дуговној страни рачуна	4123		4141		4159	
	б) промет на потражној страни рачуна	4124		4142		4160	
9.	Стање на крају текуће године 31.12. 2015.						
	а) дуговни салдо рачуна ($7a + 8a - 8б) \geq 0$	4125		4143		4161	
	б) потражни салдо рачуна ($7б - 8a + 8б) \geq 0$	4126	257,754	4144		4162	

Редни број	ОПИС	Компоненте осталог резултата					
		АОП	333	АОП	334 и 335	АОП	336
			Добици или губици по основу удела у осталом добитку или губитку придружених друштава		Добици или губици по основу иностраног пословања и прерачуна финансијских извештаја		Добици или губици по основу хеџинга новчаног тока
1	2		12		13		14
	Почетно стање претходне године на дан 01.01.2014.						
1.	а) дуговни салдо рачуна	4163		4181		4199	
	б) потражни салдо рачуна	4164		4182	20,241	4200	
	Исправка материјално значајних грешака и промена рачуноводствених политика						
2.	а) исправке на дуговној страни рачуна	4165		4183		4201	
	б) исправке на потражној страни рачуна	4166		4184		4202	
	Кориговано почетно стање претходне године на дан 01.01.2014.						
3.	а) кориговани дуговни салдо рачуна ($1а + 2а - 2б) \geq 0$	4167		4185		4203	
	б) кориговани потражни салдо рачуна ($1б - 2а + 2б) \geq 0$	4168		4186	20,241	4204	
	Промене у претходној 2014. години						
4.	а) промет на дуговној страни рачуна	4169		4187	2,341	4205	
	б) промет на потражној страни рачуна	4170		4188	3,888	4206	
	Стање на крају претходне године 31.12.2014.						
5.	а) дуговни салдо рачуна ($3а + 4а - 4б) \geq 0$	4171		4189		4207	
	б) потражни салдо рачуна ($3б - 4а + 4б) \geq 0$	4172		4190	21,788	4208	
	Исправка материјално значајних грешака и промена рачуноводствених политика						
6.	а) исправке на дуговној страни рачуна	4173		4191		4209	
	б) исправке на потражној страни рачуна	4174		4192		4210	
	Кориговано почетно стање текуће године на дан 01.01. 2015.						
7.	а) кориговани дуговни салдо рачуна ($5а + 6а - 6б) \geq 0$	4175		4193		4211	
	б) кориговани потражни салдо рачуна ($5б - 6а + 6б) \geq 0$	4176		4194	21,788	4212	
	Промене у текућој 2015. години						
8.	а) промет на дуговној страни рачуна	4177		4195	3,255	4213	
	б) промет на потражној страни рачуна	4178		4196	123	4214	
	Стање на крају текуће године 31.12. 2015.						
9.	а) дуговни салдо рачуна ($7а + 8а - 8б) \geq 0$	4179		4197		4215	
	б) потражни салдо рачуна ($7б - 8а + 8б) \geq 0$	4180		4198	18,656	4216	

Редни број	ОПИС	Компоненте осталог резултата		Укупан капитал [\sum (ред 16 кол 3 до кол 15) - \sum (ред 1а кол 3 до кол 15)] ≥ 0	Губитак изнад капитала [\sum (ред 1а кол 3 до кол 15) - \sum (ред 16 кол 3 до кол 15)] ≥ 0	
		АОП	337			АОП
			Добици или губици по основу ХОВ расположивих за продају			
1	2		15	16	17	
	Почетно стање претходне године на дан 01.01.2014.					
1.	а) дуговни салдо рачуна	4217	11,359	4235	4244	
	б) потражни салдо рачуна	4218			1,134,673	
	Исправка материјално значајних грешака и промена рачуноводствених политика					
2.	а) исправке на дуговној страни рачуна	4219		4236	4245	
	б) исправке на потражној страни рачуна	4220				
	Кориговано почетно стање претходне године на дан 01.01. 2014.					
3.	а) кориговани дуговни салдо рачуна (1а + 2а - 2б) ≥ 0	4221	11,359	4237	4246	
	б) кориговани потражни салдо рачуна (1б - 2а + 2б) ≥ 0	4222			1,134,673	
	Промене у претходној 2014. години					
4.	а) промет на дуговној страни рачуна	4223	1,537	4238	4247	
	б) промет на потражној страни рачуна	4224	11,981		211,145	
	Стање на крају претходне године 31.12.2014.					
5.	а) дуговни салдо рачуна (3а + 4а - 4б) ≥ 0	4225	915	4239	4248	
	б) потражни салдо рачуна (3б - 4а + 4б) ≥ 0	4226			1,345,818	
	Исправка материјално значајних грешака и промена рачуноводствених политика					
6.	а) исправке на дуговној страни рачуна	4227		4240	4249	
	б) исправке на потражној страни рачуна	4228				
	Кориговано почетно стање текуће године на дан 01.01. 2015.					
7.	а) кориговани дуговни салдо рачуна (5а + 6а - 6б) ≥ 0	4229	915	4241	4250	
	б) кориговани потражни салдо рачуна (5б - 6а + 6б) ≥ 0	4230			1,345,818	
	Промене у текућој 2015. години					
8.	а) промет на дуговној страни рачуна	4231	1,449	4242	4251	
	б) промет на потражној страни рачуна	4232	36		80,256	
	Стање на крају текуће године 31.12. 2015.					
9.	а) дуговни салдо рачуна (7а + 8а - 8б) ≥ 0	4233	2,328	4243	4252	
	б) потражни салдо рачуна (7б - 8а + 8б) ≥ 0	4234			1,426,074	

У Београду

дана 10.03.2016. године



Законски заступник

Образац прописан Правилником о садржини и форми образаца финансијских извештаја за привредна друштва, задруге и предузетнике ("Службени гласник РС", бр. 95/2014 и 144/2014)

Попуњава правно лице - предузетник

Матични број 0 7 0 7 3 1 8 6 Шифра делатности 4 3 9 9 ПИБ 1 0 0 0 0 1 4 9 2

Назив Енергопројект Опрема АД

Седиште Београд, Булевар Михаила Пупина 12

ИЗВЕШТАЈ О ОСТАЛОМ РЕЗУЛТАТУ-консолидовани

за период од 01.01. до 31.12. 20 15. године

- у хиљадама динара -

Група рачуна, рачун	ПОЗИЦИЈА	АОП	Напомена број	Износ	
				Текућа година	Претходна година
1	2	3	4	5	6
	А. НЕТО РЕЗУЛТАТ ИЗ ПОСЛОВАЊА				
	I. НЕТО ДОБИТАК (АОП 1064)	2001	20	266,384	318,436
	II. НЕТО ГУБИТАК (АОП 1065)	2002			
	Б. ОСТАЛИ СВЕОБУХВАТНИ ДОБИТАК ИЛИ ГУБИТАК				
	а) Ставке које неће бити рекласификоване у Билансу успеха у будућим периодима				
	1. Промене ревалоризације нематеријалне имовине, некретнина, постројења и опреме				
330	а) повећање ревалоризационих резерви	2003	33		210,695
	б) смањење ревалоризационих резерви	2004			
	2. Актуарски добици или губици по основу планова дефинисаних примања				
331	а) добици	2005			
	б) губици	2006			
	3. Добици или губици по основу улагања у власничке инструменте капитала				
332	а) добици	2007			
	б) губици	2008			
	4. Добици или губици по основу удела у осталом свеобухватном добитку или губитку придружених друштава				
333	а) добици	2009			
	б) губици	2010			
	б) Ставке које накнадно могу бити рекласификоване у Билансу успеха у будућим периодима				
	1. Добици или губици по основу прерачуна финансијских извештаја иностраног пословања				
334	а) добици	2011			
	б) губици	2012			

Група рачуна, рачун	ПОЗИЦИЈА	АОП	Напомена број	Износ	
				Текућа година	Претходна година
1	2	3	4	5	6
335	2. Добици или губици од инструмената заштите нето улагања у инострано пословање				
	а) добаци	2013			
	б) губици	2014			
336	3. Добици или губици по основу инструмената заштите ризика (хеџинга) новчаног тока				
	а) добаци	2015			
	б) губици	2016			
337	4. Добици или губици по основу хартија од вредности расположивих за продају				
	а) добаци	2017			
	б) губици	2018	33	1,449	2
	I. ОСТАЛИ БРУТО СВЕОБУХВАТНИ ДОБИТАК (2003 + 2005 + 2007 + 2009 + 2011 + 2013 + 2015 + 2017) - (2004 + 2006 + 2008 + 2010 + 2012 + 2014 + 2016 + 2018) ≥ 0	2019			210,693
	II. ОСТАЛИ БРУТО СВЕОБУХВАТНИ ГУБИТАК (2004 + 2006 + 2008 + 2010 + 2012 + 2014 + 2016 + 2018) - (2003 + 2005 + 2007 + 2009 + 2011 + 2013 + 2015 + 2017) ≥ 0	2020		1,449	
	III. ПОРЕЗ НА ОСТАЛИ СВЕОБУХВАТНИ ДОБИТАК ИЛИ ГУБИТАК ПЕРИОДА	2021			31,604
	IV. НЕТО ОСТАЛИ СВЕОБУХВАТНИ ДОБИТАК (2019 - 2020 - 2021) ≥ 0	2022	33		179,089
	V. НЕТО ОСТАЛИ СВЕОБУХВАТНИ ГУБИТАК (2020 - 2019 + 2021) ≥ 0	2023		1.449	
	В. УКУПАН НЕТО СВЕОБУХВАТНИ РЕЗУЛТАТ ПЕРИОДА				
	I. УКУПАН НЕТО СВЕОБУХВАТНИ ДОБИТАК (2001 - 2002 + 2022 - 2023) ≥ 0	2024		264,935	497,525
	II. УКУПАН НЕТО СВЕОБУХВАТНИ ГУБИТАК (2002 - 2001 + 2023 - 2022) ≥ 0	2025			
	Г. УКУПАН НЕТО СВЕОБУХВАТНИ ДОБИТАК ИЛИ ГУБИТАК (2027 + 2028) = АОП 2024 ≥ 0 или АОП 2025 > 0	2026			
	1. Приписан већинским власницима капитала	2027			
	2. Приписан власницима који немају контролу	2028			

У Београду

дана 10.03.2016, године



Законски заступник

Образац прописан Правилником о садржини и форми образаца финансијских извештаја за привредна друштва, задруге и предузетнике ("Службени гласник РС", бр. 95/2014 и 144/2014)

ENERGOPROJEKT OPREMA AD, BEOGRAD

**NAPOMENE UZ KONSOLIDOVANE
FINANSIJSKE IZVEŠTAJE
ZA 2015. GODINU**

Beograd, 2016. godine

SADRŽAJ

1. OSNOVNI PODACI O DRUŠTVU I GRUPI.....	5
2. OSNOV ZA SASTAVLJANJE I PREZENTACIJU FINANSIJSKIH IZVEŠTAJA	6
3. PROCENE I PROSUĐIVANJE RUKOVODSTVA	10
4. KONSOLIDACIJA	10
5. RAČUNOVODSTVENA NAČELA	12
6. GREŠKE IZ PRETHODNOG PERIODA, MATERIJALNOST GREŠKE I KOREKCIJA POČETNOG STANJA.....	13
7. PREGLED ZNAČAJNIH RAČUNOVODSTVENIH POLITIKA	14
7.1. Procenjivanje	14
7.2. Efekti kurseva stranih valuta	15
7.3. Prihodi	15
7.4. Rashodi.....	16
7.5. Kamata i drugi troškovi pozajmljivanja	17
7.6. Porez na dobitak	17
7.7. Nematerijalna imovina	19
7.8. Nekretnine, postrojenja i oprema	20
7.9. Finansijski lizing	21
7.10. Amortizacija nematerijalne imovine, nekretnina, postrojenja i opreme.....	22
7.11. Umanjenje vrednosti nematerijalne imovine, nekretnina, postrojenja i opreme.....	23
7.12. Investicione nekretnine	24
7.13. Zalihe.....	25
7.14. Stalna sredstva namenjena prodaji	26
7.15. Finansijski instrumenti	27
7.16. Gotovina i gotovinski ekvivalenti	29
7.17. Kratkoročna potraživanja	29
7.18. Finansijski plasmani	30
7.19. Obaveze	31
7.20. Rezervisanja, potencijalne obaveze i potencijalna imovina.....	32
7.21. Naknade zaposlenima.....	33
7.22. Informacije o segmentima poslovanja	34

8. FINANSIJSKI RIZICI I UPRAVLJANJE	
FINANSIJSKIM RIZICIMA U DRUŠTVU.....	34
8.a. Kreditni rizik.....	35
8.b. Tržišni rizik	37
8.c. Rizik likvidnosti	41
8.d. Upravljanje rizikom kapitala	42
BILANS USPEHA.....	44
9.a. Prihodi od prodaje	44
9.b. Ostali poslovni prihodi	45
10. Troškovi materijala.....	45
11. Troškovi zarada, naknada zarada i ostali lični rashodi.....	46
12. Troškovi proizvodnih usluga	47
13.a. Troškovi amortizacije	49
13.b. Troškovi rezervisanja	49
14. Nematerijalni troškovi.....	50
15.a. Finansijski prihodi	51
15.b. Finansijski rashodi.....	52
17.a. Ostali prihodi	53
17.b. Ostali rashodi.....	54
19. Dobitak pre oporezivanja	55
20. Porez na dobitak i neto dobitak	56
21. Zarada po akciji.....	56
BILANS STANJA	57
22. Nematerijalna imovina	57
23. Nekretnine, postrojenja i oprema	58
24. Dugoročni finansijski plasmani.....	61
25. Dugoročna potraživanja	65
26. Zalihe i dati avansi	66
27. Potraživanja po osnovu prodaje	67
28. Potraživanja iz specifičnih poslova.....	68
29. Druga potraživanja.....	68
30. Kratkoročni finansijski plasmani.....	69
31. Gotovina i gotovinski ekvivalenti	70
32. Porez na dodatu vrednost i aktivna vremenska razgraničenja.....	70
33. Promene na kapitalu	72
33.a. Osnovni kapital.....	73
33.b. Rezerve.....	74
33.c. Revalorizacione rezerve po osnovu revalorizacije nekretnina	74
33.d. Nerealizovani dobici po osnovu HOV	75
33.e. Nerealizovani gubici po osnovu HOV	75
33.f. Neraspoređeni dobitak	76
34. Dugoročna rezervisanja.....	76
35. Dugoročne obaveze	79
36. Kratkoročne finansijske obaveze.....	80
37. Primljeni avansi.....	80

38. Obaveze iz poslovanja	81
39. Ostale kratkoročne obaveze.....	82
40. Obaveze po osnovu PDV, ostalih javnih prihoda i pasivna vremenska razgraničenja	82
41. Odložene poreske obaveze i odložena poreska sredstva	84
42. Hipoteke i ostala prava upisane na na teret i u korist Društva.....	86
43. Vanbilansna aktiva i vanbilansna pasiva.....	86
44. TRANSAKCIJE SA POVEZANIM STRANAMA.....	88
45. POTENCIJALNE OBAVEZE I POTENCIJALNA SREDSTVA	90
46. DOGAĐAJI NAKON DATUMA BILANSA STANJA.....	92

1. OSNOVNI PODACI O DRUŠTVU I GRUPI

Opšti podaci o matičnom Društvu

<i>Sedište</i>	Beograd, Bulevar Mihaila Pupina 12
<i>Matični broj</i>	07073186
<i>Šifra i naziv delatnosti</i>	4399
<i>Poreski identifikacioni broj</i>	100001492

ENERGOPROJEKT OPREMA je akcionarsko društvo (u daljem tekstu: Društvo). Registrovano je kod Agencije za privredne registre B.D. 8041/2005 od 18.04.2005 godine. Društvo je osnovano 1990. godine. Društvo posluje kao zavisno preduzeće u sastavu Energoprojekt Holding a.d.

Shodno registraciji u Agenciji za Privredne registre, **osnovna delatnost Društva** je izvođenje radova i inženjering u opremanju objekata. Preciznije, osnovna delatnost Društva se odnosi na opremanje tehnoloskom, mašinskom i elektro opremom i ostale građevinske specijalizovane radove.

Društvo je, shodno kriterijumima preciziranim Zakonom o računovodstvu, razvrstano u **veliko pravno lice**.

Akcijama Društva se trguje na na tržištu MTP Beogradske berze.

Zavisna društva u inostranstvu su sledeća:

- Energoprojekt Oprema Crna Gora doo, Crna Gora

Pridružena i zajednička društva (zajednički poduhvat) u inostranstvu su:

- Energo Nigerija ltd, Nigerija

Procenat vlasništva Društva u navedenim zavisnim i pridruženim društvima je prikazan u narednoj tabeli.

<i>Učešće u kapitalu zavisnih i pridruženih pravnih lica</i>	
<i>Energoprojekt Oprema Crna Gora doo</i>	<i>100% vlasništva</i>
<i>Energo Nigerija ltd</i>	<i>40% vlasništva</i>

Konsolidovani finansijski izveštaji matičnog Društva uključuju finansijski izveštaj Društva: Energoprojekt Oprema Crna Gora i konsolidovani finansijski izveštaj pridruženog preduzeća Energo Nigerija.

Finansijski izveštaji za 2015. godinu koji su predmet ovih Napomena su **konsolidovani finansijski izveštaji Društva** i odobreni su od strane odbora Direktora Društva dana 21.03.2016. godine na 120. sednici Društva.

Odobreni konsolidovani finansijski izveštaji mogu naknadno biti izmenjeni u skladu sa važećim propisima.

Ino zaključci i predstavništva koji ulaze u sastav pojedinačnih i konsolidovanih finansijskih izveštaja:

Z 7033 – Josh Kafancham	Nigerija
Z 7035 - TS Erukan	Nigerija
Z 7037 - AEW Street lighting	Nigerija
Z 7038 - Twin Lakes Real Estate	Nigerija
Z 7039 - UYO II	Nigerija
Z 7040 - LEKKI Ikoyi Bridge	Nigerija
Z 7041 - UYO III	Nigerija
Z 7042 - ENUGU lot 3	Nigerija
Z 7043 - ERUKAN lot 16	Nigerija
Z 7044 - UYO Stadion	Nigerija
Z 7045 - Twin Lakes Estate Development -phase II	Nigerija
Z 7047 - Katampe Stadion - transmission line	Nigerija
Z 7048 - Omotosho Erukan - transmission line	Nigerija
Z 7049 - Tarkwa Bay - transmission line	Nigerija
Z 7051 - Uguwaji	Nigerija
Z 7053 - ANI Abuja	Nigerija
Z 7054 - Gurara Kudenda	Nigerija
Z 7055 - ANR Abuja	Nigerija
Z 7056 - Villa Abuja	Nigerija
Z 7057 – GE project Emerald Calabar	Nigerija
Z 7058 – TS Rwanda	Rwanda
Z 7059 – EC Minsk	Belorusija
7108 – Predstavništvo Minsk	Belorusija

2. OSNOV ZA SASTAVLJANJE I PREZENTACIJU FINANSIJSKIH IZVEŠTAJA

Finansijski izveštaji Društva sastavljeni su u skladu sa Zakonom o računovodstvu ("Službeni glasnik RS", br. 62/2013 – u daljem tekstu: Zakon).

U skladu sa Zakonom, za priznavanje, vrednovanje, prezentaciju i obelodanjivanje pozicija u finansijskim izveštajima, velika pravna lica, pravna lica koja imaju obavezu sastavljanja konsolidovanih finansijskih izveštaja (matična pravna lica), javna društva, odnosno društva koja se pripremaju da postanu javna, nezavisno od veličine, primenjuju Međunarodne standarde finansijskog izveštavanja (u daljem tekstu: MSFI). MSFI, u smislu Zakona, su:

- Okvir za pripremanje i prikazivanje finansijskih izveštaja,
- Međunarodni računovodstveni standardi – MRS,
- Međunarodni standardi finansijskog izveštavanja - MSFI i sa njima povezana tumačenja, izdata od Komiteta za tumačenje računovodstvenih standarda, naknadne izmene tih standarda i sa njima povezana tumačenja, odobreni od Odbora za međunarodne računovodstvene standarde, čiji je prevod utvrdilo i objavilo ministarstvo nadležno za poslove finansija.

Finansijski izveštaji Društva prikazani su u formi i sadržini koja je precizirana Pravilnikom o sadržini i formi obrazaca finansijskih izveštaja za privredna društva, zadruge i preduzetnike ("Sl. glasnik RS", br. 95/2014 i 144/2014). Ovim pravilnikom je, pored ostalog, propisana forma i sadržini pozicija u obrascima Bilansa stanja, Bilansa uspeha, Izveštaja o ostalom rezultatu, Izveštaja o tokvima gotovine, Izveštaja o promenama na kapitalu i Napomena uz finansijske izveštaje. Prema navedenom Pravilniku, u obrasce se iznosi upisuju u hiljadama dinara.

Kontni okvir i sadržina računa u Kontnom okviru propisana je Pravilnikom o kontnom okviru i sadržini računa u kontnom okviru za privredna društva, zadruge i preduzetnike ("Sl. glasnik RS", br. 95/2014).

Pri izradi finansijskih izveštaja Društva, između ostalih, uvaženi su sledeći zakoni i podzakonski propisi:

- Zakon o porezu na dobit pravnih lica (»Službeni glasnik RS« broj 25/2001, 80/2002, 43/2003, 84/2004, 18/2010, 101/2011, 119/2012, 47/2013, 108/2013, 68/2014 - dr. zakon, 142/2014, 1/2015 - autentično tumačenje i 112/2015);
- Zakon o porezu na dodatu vrednost (»Službeni glasnik RS« broj 84/2004, 86/2004 - ispravka, 61/2005, 61/2007, 93/2012, 108/2013, 68/2014 - dr.zakon, 142/2014 i 83/2015);
- Pravilnik o sadržaju poreskog bilansa i drugim pitanjima od značaja za način utvrđivanja poreza na dobit pravnih lica (»Službeni glasnik RS« broj 99/2010, 8/2011, 13/2012, 8/2013 i 20/2014 - dr.pravilnik);
- Pravilnik o sadržaju poreske prijave za obračun poreza na dobit pravnih lica (»Službeni glasnik RS« 24/2014, 30/2015);
- Pravilnik o načinu razvrstavanja stalnih sredstava po grupama i načinu utvrđivanja amortizacije za poreske svrhe (»Službeni glasnik RS« broj 116/2004 i 99/2010);
- Pravilnik o transfernim cenama i metodama koje se po principu „van dohvata ruke“ primenjuju kod utvrđivanja cene transakcija među povezanim licima (»Službeni glasnik RS« broj 61/2013 i 8/2014); i drugi.

Od pravnih akata koji predstavljaju internu regulativu Društva, pri sastavljanju finansijskih izveštaja Društva korišćen je Pravilnik o računovodstvu i računovodstvenim politikama Društva, koji je donet 9.12.2015. godine od strane Odbora Direktora Društva na 112. sednici. Pored navedenog, korišćena su i druga interna akta Društva, kao što je, na primer, Kolektivni ugovor Društva za rad u zemlji.

Osnovne računovodstvene politike primenjene za sastavljanje ovih finansijskih izveštaja navedene su u Napomeni 7.

Zakonom o tržištu kapitala ("Sl. glasnik RS", br. 31/2011 i 112/2015) propisano je koje podatke treba da sadrže godišnji, polugodišnji i kvartalni izveštaji javnih društava čijim se hartijama od vrednosti trguje na regulisanom tržištu.

Napominjemo da u pojedinim slučajevima, pri izradi finansijskih izveštaja Društva, nisu u potpunosti uvažene sve relevantne odredbe MSFI i Tumačenja.

Računovodstveni propisi Republike Srbije, a time i prezentovani finansijski izveštaji Društva, odstupaju od MSFI u sledećem:

- Finansijski izveštaji se u Republici Srbiji za izveštajni period, shodno Zakonu o računovodstvu («Službeni glasnik RS» broj 62/2013) prikazuju u formatu propisanim Pravilnikom o sadržini i formi obrazaca finansijskih izveštaja za privredna društva, zadruge i preduzetnike ("Sl. glasnik RS", br. 95/2014 i 144/2014), koji odstupa od prezentacije i naziva pojedinih finansijskih izveštaja opšte namene, kao i od načina prikazivanja određenih bilansnih pozicija kako to predviđa Revidirani MRS 1 - „Prezentacija finansijskih izveštaja“; i
- Vanbilansna sredstva i vanbilansne obaveze su prikazana na obrascu bilansa stanja. Ove stavke po definiciji MSFI ne predstavljaju ni sredstva ni obaveze.

Pored navedenog, odstupanja nastaju i kao posledica vremenske razlike između objavljivanja Standarda i Tumačenja, koja su podložna kontinuiranim promenama, i momenta kada ti Standardi i Tumačenja postanu važeći u Republici Srbiji. Tako, na primer, odstupanja od Standarda nastaju kao posledica toga što objavljeni Standardi i Tumačenja, koji su stupili na snagu, još nisu u Republici Srbiji zvanično prevedeni i usvojeni; kao posledica toga što objavljeni Standardi i Tumačenja još nisu stupili na snagu; ili kao posledica drugih razloga na koje Društvo nema mogućnost uticaja.

Novi standardi, tumačenja i izmene postojećih standarda na snazi u tekućem periodu, a koji još uvek nisu zvanično prevedeni i usvojeni u Republici Srbiji

Do datuma usvajanja priloženih finansijskih izveštaja, sledeći MRS, MSFI i tumačenja koja su sastavni deo standarda, kao i njihove izmene, izdati od strane Odbora za međunarodne računovodstvene standarde, odnosno Komiteta za tumačenje međunarodnog finansijskog izveštavanja, iako su stupili su na snagu 01.01.2015. godine i kao takvi su primenljivi na finansijske izveštaje za izveštajni period, još uvek nisu zvanično prevedeni i objavljeni od strane Ministarstva, pa samim tim nisu ni primenjeni od strane Društva:

- Izmene MRS 32 “Finansijski instrumenti: prezentacija” - Prebijanje finansijskih sredstava finansijskih obaveza (na snazi za godišnje periode koji počinju na dan ili nakon 1. januara 2014. godine);
- Izmene MSFI 10, MSFI 12 i MRS 27 - “Investicioni entiteti” (na snazi za godišnje periode koji počinju na dan ili nakon 1. januara 2014. godine);
- Izmene MRS 36 “Umanjenje vrednosti imovine” - Obelodanjivanja o nadoknadivom iznosu nefinansijskih sredstava (na snazi za godišnje periode koji počinju na dan ili nakon 1. januara 2014. godine);
- Izmene MRS 39 “Finansijski instrumenti: priznavanje i odmeravanje” – Novacija derivata i nastavak računovodstva hedžinga (na snazi za godišnje periode koji počinju na dan ili nakon 1. januara 2014. godine);
- IFRIC 21 “Dažbine” (na snazi za godišnje periode koji počinju na dan ili nakon 1. januara 2014. godine);
- Izmene različitih standarda (MSFI 2, MSFI 3, MSFI 8, MSFI 13, MRS 16, MRS 24 i MRS 38) koje su rezultat projekta godišnjeg unapređenja standarda, “Ciklus 2010-2012”, objavljenog od strane IASB-a u decembru 2013. godine, prvenstveno kroz otklanjanje nekonzistentnosti i pojašnjenje teksta (na snazi za godišnje periode koji počinju na dan ili nakon 1. jula 2014. godine);

- Izmene različitih standarda (MSFI 1, MSFI 3, MSFI 13 i MRS 40) koje su rezultat projekta godišnjeg unapređenja standarda, "Ciklus 2011-2013", objavljenog od strane IASB-a u decembru 2013. godine, prvenstveno kroz otklanjanje nekonzistentnosti i pojašnjenje teksta (na snazi za godišnje periode koji počinju na dan ili nakon 1. jula 2014. godine); i
- Izmene MRS 19 "Primanja zaposlenih" - Definisani planovi doprinosa (na snazi za godišnje periode koji počinju na dan ili nakon 1. jula 2014. godine).

Novi standardi, tumačenja i izmene postojećih standarda koji nisu stupili na snagu

Do datuma usvajanja priloženih finansijskih izveštaja, sledeći MRS, MSFI i tumačenja koja su sastavni deo standarda, kao i njihove izmene, izdati su od strane Odbora za međunarodne računovodstvene standarde, odnosno Komiteta za tumačenje međunarodnog finansijskog izveštavanja, još uvek nisu stupili na snagu, niti su zvanično prevedeni i objavljeni od strane Ministarstva, pa samim tim nisu ni primenjeni od strane Društva:

- Izmene različitih standarda (MSFI 5, MSFI 7, MRS 19 i MRS 34) koje su rezultat projekta godišnjeg unapređenja standarda, "Ciklus 2012-2014", objavljenog od strane IASB-a u septembru 2014. godine, prvenstveno kroz otklanjanje nekonzistentnosti i pojašnjenje teksta (na snazi za godišnje periode koji počinju na dan ili nakon 1. januara 2016. godine);
- MSFI 9 "Finansijski instrumenti" (na snazi za godišnje periode koji počinju na dan ili nakon 1. januara 2018. godine);
- Izmene MSFI 11 "Zajednički aranžmani" - Računovodstveno obuhvatanje sticanja interesa u zajedničkim aranžmanima (na snazi za godišnje periode koji počinju na dan ili nakon 1. januara 2016. godine);
- Izmene MRS 16 „Nekretnine, postrojenja i oprema“ i MRS 38 „Nematerijalna ulaganja“ - Pojašnjenje prihvatljivih metoda amortizacije (na snazi za godišnje periode koji počinju na dan ili nakon 1. januara 2016. godine);
- MSFI 14 "Regulatorni računi razgraničenja" (na snazi za godišnje periode koji počinju na dan ili nakon 1. januara 2016. godine);
- MSFI 15 "Prihodi iz ugovora sa klijentima" (na snazi za godišnje periode koji počinju na dan ili nakon 1. januara 2018. godine);
- Izmene MRS 16 „Nekretnine, postrojenja i oprema“ i MRS 41 „Poljoprivreda“ - Poljoprivreda: Zasadi kao osnovna biološka sredstva (na snazi za godišnje periode koji počinju na dan ili nakon 1. januara 2016. godine);
- Izmene MRS 27 „Pojedinačni finansijski izveštaji“ - Metod udela u pojedinačnim finansijskim izveštajima (na snazi za godišnje periode koji počinju na dan ili nakon 1. januara 2016. godine);
- Izmene MRS 28 „Ulaganja u pridružene entitete i zajedničke poduhvate“ i MSFI 10 „Konsolidovani finansijski izveštaji“ - Prodaja ili unos imovine između investitora i njegovog pridruženog entiteta ili zajedničkog poduhvata (na snazi za godišnje periode koji počinju na dan ili nakon 1. januara 2016. godine);
- Izmene MRS 1 „Prezentacija finansijskih izveštaja“ - Inicijativa u vezi obelodanjivanja (na snazi za godišnje periode koji počinju na dan ili nakon 1. januara 2016. godine); i
- Izmene MRS 28 „Ulaganja u pridružene entitete i zajedničke poduhvate“, MSFI 10 „Konsolidovani finansijski izveštaji“ i MSFI 12 "Obelodanjivanje o učešćima u drugim

entitetima” - Primena izuzeća od konsolidacije (na snazi za godišnje periode koji počinju na dan ili nakon 1. januara 2016. godine).

I pored svih naznačenih potencijalnih neusaglašenosti, primena svih izmena prethodno navedenih Standarda ne bi imala značajan uticaj na finansijsku poziciju Društva kao i na rezultate njegovog poslovanja.

3. PROCENE I PROSUĐIVANJE RUKOVODSTVA

Priprema konsolidovanih finansijskih izveštaja u skladu sa MRS i MSFI zahteva da rukovodstvo vrši procene, prosuđivanja i pretpostavke koje se odražavaju na izveštajne iznose aktive, pasive, prihoda i rashoda. Ostvareni rezultati mogu da se razlikuju od procenjenih.

Izvršene procene i ukalkulisavanja su prikazane u Napomeni 32b – Aktivna vremenska razgraničenja i Napomeni 40c – Pasivna vremenska razgraničenja.

4. KONSOLIDACIJA

Konsolidovani finansijski izveštaji su finansijski izveštaji grupe koji su prezentovani kao izveštaji jedinstvenog ekonomskog entiteta.

Konsolidovani finansijski izveštaji sastavljaju se korišćenjem jednoobraznih računovodstvenih politika za slične transakcije i događaje u sličnim okolnostima. U slučaju da član grupe, koji čini matično društvo sa svim svojim zavisnim društvima, za slične transakcije i događaje u sličnim okolnostima koristi računovodstvene politike drugačije od onih koje su usvojene u konsolidovanim finansijskim izveštajima, vrše se odgovarajuća korigovanja njegovih finansijskih izveštaja (shodno odredbama Pravilnika o računovodstvu i računovodstvenim politikama Društva) prilikom sastavljanja konsolidovanih finansijskih izveštaja.

4.1. Zavisna društva

Pod *zavisnim društvom* smatra se društvo koje je pod kontrolom Društva (matičnog društva).

Društvo kontroliše društvo u koje je investiralo, ako i samo ako ima sve što sledi:

- moć nad društvom u koji je investirao (ima sadašnju sposobnost da usmerava relevantne aktivnosti, tj. aktivnosti koje značajno utiču na prinose društva u koji je investirano);
- izloženost, ili prava na varijabilne prinose po osnovu svog učešća u društvu u koji je investirao i
- sposobnost da koristi svoju moć nad društvom u koji je investirao kako bi uticao na iznos prinosa za investitora.

Primenjeni metod konsolidacije za ova društva u skladu sa MSFI 10 – Konsolidovani finansijski izveštaji je metod potpune konsolidacije. Svi interni odnosi i transakcije unutar grupe za konsolidovanje su eliminisani u postupku konsolidacije. Učešća bez prava kontrole su iskazana posebno.

4.2. Pridružena društva

Pridruženo društvo je ono društvo nad kojim Grupa ima značajan uticaj, ali ne i kontrolu, odnosno kod kog poseduje vlasnička i glasačka prava između 20% i 50%.

Primenjeni metod konsolidovanja za pridružena društva u skladu sa MRS 28 – Investicije u pridružene entitete i zajedničke poduhvate je equity metod (metod udela). Primenom ovog metoda učešća u kapitalu se koriguju za ostvareni dobitak ili gubitak tekuće godine tako da reflektuju učešće matičnog društva u neto imovini pridruženih društava. U slučaju da kumulirani gubitak prelazi nivo kapitala, učešće u kapitalu se svodi na nulu, a samo izuzetno, ukoliko postoje neopozive ugovorne obaveze za pokriće gubitka, razlika većeg gubitka u odnosu na kapital se priznaje kao rashod u matičnom društvu.

4.3. Zajednički aranžmani

Zajednički aranžman je aranžman u kome dve ili više strana imaju zajedničku kontrolu. Zajednička kontrola postoji samo kada odluke o relevantnim aktivnostima zahtevaju jednoglasnu odluku strana koje dele kontrolu.

U zavisnosti od prava i obaveza strana u aranžmanu, zajednički aranžman može biti ili zajedničko poslovanje ili zajednički poduhvat.

Zajedničko poslovanje je zajednički aranžman u kome strane koje imaju zajedničku kontrolu nad aranžmanom (učesnici u zajedničkom poslovanju) imaju prava na imovinu i odgovornost za obaveze koje se odnose na aranžman. Učesnici u zajedničkom poslovanju priznaju:

- svoju imovinu, uključujući i svoje učešće u imovini koja je u zajedničkom vlasništvu;
- svoje obaveze, uključujući i svoj deo u obavezama koje su preuzete;
- svoje prihode od prodaje svog učešće u rezultatima nastalim iz zajedničkog poslovanja;
- svoj deo prihoda od prodaje rezultata zajedničkog poslovanja i
- svoje rashode, uključujući svoj deo u svim rashodima koji su zajednički nastali.

Računovodstveno obuhvatanje zajedničkog poslovanja u pojedinačnim i konsolidovanim finansijskim izveštajima Društva vrši se u skladu sa MSFI koji se primenjuju na datu imovinu, obavezu, prihod ili rashod.

Zajednički poduhvat je zajednički aranžman u kojem strane koje imaju zajedničku kontrolu nad aranžmanom (učesnici u zajedničkom poduhvatu) imaju prava na neto imovinom aranžmana, što podrazumeva da sama finansijska struktura, a ne učesnici u zajedničkom poduhvatu ima pravo na imovinu i odgovornost za obaveze koje se odnose na aranžman.

Učešće u zajedničkom poduhvatu u konsolidovanim finansijskim izveštajima Društva obuhvata se equity metodom (metodom udela) u skladu sa MRS 28, dok se u pojedinačnim finansijskim izveštajima ono obuhvata po nabavnoj vrednosti u skladu sa MRS 27.

Strane koje učestvuju u zajedničkom aranžmanu, ali nemaju zajedničku kontrolu nad njim, u svojim pojedinačnim i konsolidovanim finansijskim izveštajima obuhvataju svoje učešće u zajedničkom poslovanju i zajedničkom poduhvatu u skladu sa relevantnim odredbama MSFI 11.

Pregled zavisnih i pridruženih društava koja sa matičnim društvom Energoprojekt Oprema a.d. čine Grupu za konsolidovanje, prikazan je u Napomeni 1.

5. RAČUNOVODSTVENA NAČELA

Pri sastavljanju finansijskih izveštaja Društva uvažena su sledeća načela:

- Načelo stalnosti;
- Načelo doslednosti;
- Načelo opreznosti;
- Načelo suštine iznad forme;
- Načelo uzročnosti prihoda i rashoda; i
- Načelo pojedinačnog procenjivanja.

Uvažavanjem **načela stalnosti**, finansijski izveštaji se sastavljaju pod pretpostavkom da imovinski, finansijski i prinostni položaj Društva, kao i ekonomska politika zemlje i ekonomske prilike u okruženju, omogućavaju poslovanje u neograničeno dugom roku („*Going Concern*“ princip).

Načelo doslednosti podrazumeva da se način procenjivanja stanja i promena na imovini, obavezama, kapitalu, приходima, rashodima i rezultatu poslovanja, to jest da se način procenjivanja bilansnih pozicija Društva, ne menja u dužem vremenskom razdoblju. Ako, na primer, zbog usaglašavanja sa zakonskom regulativom, do promene ipak dođe, obrazlaže se razlog promene, a efekat promene se iskazuje shodno zahtevima iz profesionalne regulative vezanim za promenu načina procenjivanja.

Načelo opreznosti podrazumeva uključivanje određenog nivoa opreza pri sastavljanju finansijskih izveštaja Društva, koje treba da rezultira da imovina i prihodi nisu precenjeni, a da obaveze i troškovi nisu potcenjeni. Međutim, uvažavanje načela opreznosti ne treba razumeti na način svesnog, nerealnog umanjenja prihoda i kapitala Društva; to jest svesnog, nerealnog uvećanja rashoda i obaveza Društva. Naime, u Okviru za pripremu i prezentaciju finansijskih izveštaja je potencirano da uvažavanje načela opreznosti ne sme da ima za posledicu značajno stvaranje skrivenih rezervi, namerno umanjenje imovine ili prihoda, ili namerno preuveličavanje obaveza ili troškova, jer u tom slučaju finansijski izveštaji ne bi bili neutralni i, stoga, ne bi bili pouzdani.

Načelo suština iznad forme podrazumeva da pri evidentiranju transakcija Društva, a time, posledično, i pri sastavljanju finansijskih izveštaja, računovodstveno obuhvatanje treba da se vrši u skladu sa suštinom transakcija i njihovom ekonomskom realnošću, a ne samo na osnovu njihovog pravnog oblika.

Uvažavanjem **načela uzročnosti prihoda i rashoda**, priznavanje efekata transakcija i drugih događaja u Društvu nije vezano za momenat kada se gotovina ili gotovinski ekvivalenti, po osnovu tih transakcija i događaja, prime ili isplate, već se vezuju za momenat kada se dogode. Takvim pristupom omogućeno je da se korisnici finansijskih izveštaja ne informišu samo o prošlim transakcijama Društva

koje su prouzrokovale isplatu i primanja gotovine, već i obavezama Društva da isplati gotovinu u budućnosti, kao i o resursima koji predstavljaju gotovinu koje će Društvo primiti u budućnosti.

Drugim rečima, uvažavanjem načela uzročnosti prihoda i rashoda obezbeđuje se informisanje o prošlim transakcijama i drugim događajima na način koji je najupotrebljiviji za korisnike pri donošenju ekonomskih odluka.

Načelo **pojedinačnog procenjivanja** podrazumeva da eventualna grupna procenjivanja različitih bilansnih pozicija Društva (na primer, imovine ili obaveza), radi racionalizacije, proističu iz njihovog pojedinačnog procenjivanja.

6. GREŠKE IZ PRETHODNOG PERIODA, MATERIJALNOST GREŠKE I KOREKCIJA POČETNOG STANJA

Greške iz prethodnog perioda su izostavljeni ili pogrešno iskazani podaci iz finansijskih izveštaja Društva za jedan ili više perioda koji proizilaze iz neupotrebljavanja ili pogrešne upotrebe pouzdanih informacija koje su bile dostupne kada su finansijski izveštaji za date periode bili odobreni za izdavanje i za koje se moglo razumno očekivati da budu dobijene i uzete u obzir pri sastavljanju i prezentaciji tih finansijskih izveštaja.

Materijalno značajna greška otkrivena u tekućem periodu, koja se odnosi na prethodni period je ona greška koja ima značajan uticaj na finansijske izveštaje jednog ili više prethodnih perioda i zbog koje se ti finansijski izveštaji ne mogu više smatrati pouzdanim.

Društvo vrši retrospektivnu korekciju *materijalno značajnih grešaka* u prvom setu finansijskih izveštaja odobrenom za objavljivanje nakon otkrivanja tih grešaka, tako što će prepraviti uporedne iznose za prezentovan(e) raniji(e) period(e) u kojem(ima) su se greške dogodile; ili, ako se greška dogodila pre najranijeg prezentovanog prethodnog perioda, prepraviti početna stanja sredstava, obaveza i kapitala za najraniji prezentovani prethodni period.

Ako je neizvodljivo utvrditi efekat greške iz određenog perioda na uporedne informacije za jedan ili više prezentovanih prethodnih perioda, Društvo prepravljajući početna stanja sredstava, obaveza i kapitala za najraniji period za koji je retrospektivno prepravljavanje podataka izvodljivo (što može biti tekući period).

Naknadno *ustanovljene greške koje nisu materijalno značajne* ispravljaju se na teret rashoda, odnosno u korist prihoda perioda u kojem su greške identifikovane.

Materijalnost greške se procenjuje shodno relevantnim odredbama iz Okvira za pripremu i prezentaciju finansijskih izveštaja, po kojima materijalnost implicira da izostavljanje, ili pogrešno knjigovodstveno evidentiranje poslovne transakcije, može uticati na ekonomske odluke korisnika donete na osnovu finansijskih izveštaja.

U Društvu se materijalnost određuje shodno visini greške u odnosu na ukupni prihod. Materijalno značajna greška smatra se greška koja je u pojedinačnom iznosu ili u kumulativnom iznosu sa ostalim greškama **veća od 1,5% ostvarenog ukupnog prihoda Društva u prethodnoj godini.**

7. PREGLED ZNAČAJNIH RAČUNOVODSTVENIH POLITIKA

Osnovne računovodstvene politike primenjene za sastavljanje ovih finansijskih izveštaja navedene su u daljem tekstu. Ove politike su konzistentno primenjene na sve prikazane godine, osim ako nije drugačije naznačeno.

Značajne računovodstvene politike primenjene na finansijske izveštaje Društva koji su predmet ovih Napomena, a koje su izložene u nastavku, prvenstveno su zasnovane na Pravilniku o računovodstvu i računovodstvenim politikama Društva. Ako pojedini knjigovodstveni aspekti nisu jasno precizirani Pravilnikom, primenjene računovodstvene politike su zasnovane na važećoj zakonskoj, profesionalnoj i internoj regulativi.

Od opštih podataka napominjemo da je, u skladu sa MRS 21 - Efekti promena deviznih kurseva, **funkcionalna valuta i valuta za prezentaciju u finansijskim izveštajima Društva dinar.**

Pri sastavljanju finansijskih izveštaja uvažene su relevantne odredbe MRS 10 - Događaji posle bilansa stanja, koje se odnose na događaje koji nastaju od datuma bilansa stanja do datuma kada su finansijski izveštaji odobreni za objavljivanje. Preciznije, **za efekte događaja koji pružaju dokaz o okolnostima koje su postojale na datum bilansa stanja**, korigovani su već priznati iznosi u finansijskim izveštajima Društva, kako bi se odrazili korektivni događaji posle bilansa stanja; a **za efekte događaja koji ukazuju na okolnosti koje su nastale posle datuma bilansa stanja**, nisu vršene korekcije priznatih iznosa, već se, u slučaju da ih je bilo, u ovim Napomenama vrši obelodanjivanje prirode događaja i procena njihovih finansijskih efekata ili, ako je neizvodljivo proceniti njihove finansijske efekte, obelodanjuje da se ta procena ne može izvršiti.

7.1. Procenjivanje

Sastavljanje i prikazivanje finansijskih izveštaja, u skladu sa zahtevima važeće zakonske regulative u Republici Srbiji, zahteva od rukovodstva Društva korišćenje najboljih mogućih procena i razumnih pretpostavki. Iako se, razumljivo, stvarni budući rezultati mogu razlikovati, procene i pretpostavke su zasnovane na informacijama raspoloživim na datum bilansa stanja.

Najznačajnije procene se odnose na utvrđivanje obezvređenja finansijske i nefinansijske imovine i definisanje pretpostavki neophodnih za aktuarski obračun dugoročnih naknada zaposlenima po osnovu otpremnina.

U kontekstu procenjivanja, poslovna politika Društva je, ako se fer vrednost značajno razlikuje od knjigovodstvene, da obelodani informacije o **fer (pravičnoj) vrednosti** aktive i pasive. U Republici Srbiji je čest problem sa pouzdanom procenom fer vrednosti aktive i pasive usled nedovoljno razvijenog finansijskog tržišta, nedostatka stabilnosti i likvidnosti kod kupovine i prodaje, na primer, finansijske aktive i pasive, i zbog toga što tržišne informacije nisu uvek raspoložive. I pored navedenog, ova problematika u Društvu nije zanemarena, već rukovodstvo vrši kontinuirane procene, uvažavajući rizike, i kada se proceni da je nadoknadiiva (fer ili upotrebnna) vrednost sredstava u poslovnim knjigama Društva precenjena, vrši se ispravka vrednosti.

7.2. Efekti kursa stranih valuta

Transakcije u stranoj valuti, pri početnom priznavanju, evidentiraju se u dinarskoj protivvrednosti, primenom zvaničnog srednjeg kursa koji važi na dan transakcije.

Shodno odredbama MRS 21 - Efekti promene deviznih kursa, na svaki datum bilansa stanja se monetarne stavke u stranoj valuti (devizna sredstva, potraživanja i obaveze) preračunavaju primenom važećeg kursa, to jest zvaničnog srednjeg kursa na datum bilansa stanja.

Kursne razlike nastale po osnovu transakcija u stranoj valuti (osim za kursne razlike nastale na monetarnim stavkama koje čine deo neto investicija Društva u inostrano poslovanje, a koje se obuhvataju shodno zahtevima iz MRS 21) se priznaju kao prihod ili rashod Društva u periodu u kojem su kursne razlike nastale.

Zvanični srednji kursevi Narodne banke Srbije na dan bilansa stanja, za strane valute koje su korišćene za preračunavanje monetarnih stavki stranih valuta u dinarsku protivvrednost, su prikazane u narednoj tabeli.

Zvanični srednji kursevi Narodne banke Srbije

Valuta	31.12.2015.	31.12.2014.
	<i>Iznos u dinarima</i>	
1 EUR	121,6261	120,9583
1 USD	111,2468	99,4641

Primenjeni prosečni kursevi valuta za pozicije bilansa uspeha u 2015. godini i 2014. godini bili su sledeći:

Valuta	31.12.2015.	31.12.2014.
	<i>Iznos u dinarima</i>	
1 EUR	120,7328	117,3060
1 USD	108,8543	88,5408

7.3. Prihodi

Prihodi u skladu sa MRS 18 - Prihodi su prilivi ekonomskih koristi tokom datog perioda, koji rezultiraju povećanjem kapitala, sem uvećanja koja se odnose na unose vlasnika kapitala; i odmeravaju se po fer vrednosti primljenih ili potraživanih naknada.

Prihodi obuhvataju: poslovne prihode, finansijske prihode, ostale prihode (uključujući i prihode od usklađivanja vrednosti imovine) i dobitak poslovanja koje se obustavlja, efekti promene računovodstvene politike i ispravke grešaka ranijih perioda.

U okviru **poslovnih prihoda** najznačajniji su prihodi od prodaje roba, proizvoda i usluga, a kao ostali prihodi mogu da se jave: prihodi od aktiviranja učinaka i robe, povećanje vrednosti zaliha nedovršenih

i gotovih proizvoda i nedovršenih usluga (ako je tokom godine došlo do smanjenja navedenih zaliha, za iznos smanjenja se umanjuje ukupan poslovni prihod), prihodi od premija, subvencija, dotacija, donacija i sl.; i drugi poslovni prihodi.

Za potrebe finansijskog izveštavanja u okviru poslovnih prihoda u Bilansu uspeha ne prikazuju se prihodi od aktiviranja učinaka i robe i prihodi od promene vrednosti zaliha učinaka (povećanja, odnosno smanjenja vrednosti zaliha nedovršenih i gotovih proizvoda i nedovršenih usluga), već se za te iznose koriguju poslovni rashodi u Bilansu uspeha.

Prihodi od prodaje robe se priznaju kada su kumulativno zadovoljeni sledeći uslovi:

- Društvo je na kupca prenelo značajne rizike i koristi od vlasništva nad proizvodom i robom;
- Društvo ne zadržava učešće u upravljanju prodatim proizvodom i robom u meri koja se uobičajeno povezuje sa vlasništvom, niti zadržava kontrolu nad prodatim proizvodom i robom;
- iznos prihoda se može pouzdano izmeriti;
- verovatan je priliv ekonomske koristi u Društvo povezane sa tom transakcijom i
- troškovi koji su nastali ili će nastati u datoj transakciji se mogu pouzdano izmeriti.

Prihodi od pružanja usluga, shodno relevantnim odredbama MRS 18 - Prihodi, *povezani sa određenom transakcijom se priznaju prema stepenu dovršenosti te transakcije na datum bilansa*. Rezultat transakcije se može pouzdano proceniti: kada se iznos prihoda može pouzdano odmeriti, kada je verovatan priliv ekonomskih koristi vezanih za tu transakciju u Društvo, kada se stepen dovršenosti te transakcije na datum bilansa stanja može pouzdano odmeriti i kada troškovi nastali zbog te transakcije i troškovi završavanja transakcije mogu pouzdano da se odmere.

Finansijski prihodi obuhvataju finansijske prihode od povezanih pravnih lica, pozitivne kursne razlike, prihode od kamata i druge oblike finansijskih prihoda.

Prihodi od dividendi priznaju se kada se ustanovi pravo da se dividenda primi.

U okviru **ostalih prihoda** (koji uključuju i prihode od usklađivanja vrednosti ostale imovine koja se vrednuje po fer vrednosti kroz Bilans uspeha), pored drugih ostalih prihoda, iskazuju se *dobici* koji mogu, ali ne moraju da proisteknu iz uobičajenih aktivnosti Društva. Dobici predstavljaju povećanja ekonomskih koristi Društva i kao takvi, po prirodi, nisu različiti od drugih prihoda. Dobici uključuju, na primer, dobitke od prodaje nekretnina, postrojenja i opreme; po većoj vrednosti od knjigovodstvene u momentu prodaje.

U okviru **dobitka poslovanja koje se obustavlja, efekti promene računovodstvene politike, ispravke grešaka ranijih perioda i prenos prihoda**, iskazuju se dobitci prema nazivima računa ove grupe i prenos ukupnih prihoda na kraju perioda, a koji se za potrebe finansijskog izveštavanja prikazuju u neto efektu, nakon umanjavanja za odgovarajuće rashode.

7.4. Rashodi

Rashodi predstavljaju odlive ekonomskih koristi tokom datog perioda koji rezultira smanjenjem kapitala društva, osim smanjenja koje se odnosi na raspodelu dobiti vlasnicima ili smanjenja koje je posledica povlačenja iz poslovanja dela kapitala od strane vlasnika. Rashodi se odražavaju kroz odliv sredstava, smanjenje vrednosti sredstava ili povećanje obaveza.

Rashodi obuhvataju poslovne rashode, finansijske rashode, ostale rashode (uključujući i rashode po osnovu obezvređenja ostale imovine koja se vrednuje po fer vrednosti kroz Bilans uspeha) i gubitak poslovanja koje se obustavlja, efekti promene računovodstvene politike, ispravke grešaka ranijih perioda i prenos rashoda.

U okviru **poslovnih rashoda** iskazuje se: nabavna vrednost prodane robe, troškovi materijala, troškovi zarada, troškovi proizvodnih usluga, nematerijalni troškovi, troškovi amortizacije i rezervisanja i dr.

Za potrebe finansijskog izveštavanja vrši se korekcija poslovnih rashoda u Bilansu uspeha za iznose prihoda od aktiviranja učinaka i robe i prihoda od promene vrednosti zaliha učinaka (povećanja, odnosno smanjenja vrednosti zaliha nedovršenih i gotovih proizvoda i nedovršenih usluga).

Finansijski rashodi obuhvataju finansijske rashode od povezanih pravnih lica, pozitivne kursne razlike, rashode kamata i druge finansijske rashode.

U okviru **ostalih rashoda** (koji uključuju i rashode po osnovu obezvređenja ostale imovine koja se vrednuje po fer vrednosti kroz Bilans uspeha), pored drugih ostalih rashoda, iskazuju se i gubici koji mogu, ali ne moraju, da proisteknu iz uobičajenih aktivnosti Društva. Gubici (na primer, manjkovi ili gubici nastali prodajom sredstava po nižoj vrednosti od knjigovodstvene) predstavljaju smanjenje ekonomskih koristi i, kao takvi, po svojoj prirodi, nisu različiti od drugih rashoda.

U okviru **gubitka poslovanja koje se obustavlja, efekti promene računovodstvene politike i ispravke grešaka ranijih perioda**, iskazuju se rashodi prema nazivima računa ove grupe i prenos ukupnih rashoda na kraju obračunskog perioda, a koji se za potrebe finansijskog izveštavanja prikazuju u neto efektu, nakon prebijanja sa odgovarajućim prihodima.

7.5. Kamata i drugi troškovi pozajmljivanja

Troškovi pozajmljivanja su kamata i drugi troškovi koje Društvo ima u vezi sa pozajmljivanjem sredstava. Na osnovu relevantnih odredbi MRS 23 - Troškovi pozajmljivanja, kamata i drugi troškovi pozajmljivanja se priznaju kao rashod u periodu u kojem su nastali, osim u slučaju kada su direktno pripisivi sticanju, izgradnji ili proizvodnji određenog sredstva koje se kvalifikuje (sredstvo kojem je potreban značajan vremenski period da bi bilo spremno za svoju nameravanu upotrebu ili prodaju), kada se kamata i drugi troškovi pozajmljivanja kapitalizuju kao deo nabavne vrednosti (cene koštanja) tog sredstva.

7.6. Porez na dobitak

Porez na dobitak se računovodstveno evidentira kao zbir:

- tekućeg poreza; i
- odloženog poreza.

Tekući porez je iznos obaveze za plativ (povrativ) porez na dobitak koji se odnosi na oporezivi dobitak (poreski gubitak) za period. Drugim rečima, tekući porez je plativ porez na dobitak koji je utvrđen u poreskoj prijavi za porez na dobitak, u skladu sa poreskim propisima.

Odloženi porez se ispoljava u vidu:

- odloženih poreskih sredstava; ili
- odloženih poreskih obaveza.

Odloženi porez se knjigovodstveno evidentira na osnovu relevantnih odredbi MRS 12 - Porezi na dobitak, kojima je, između ostalog, precizirano da se *odložena poreska sredstva i odložene poreske obaveze ne diskontuju*.

Odložena poreska sredstva su iznosi poreza na dobitak nadoknadivi u budućim periodima koji se odnose na:

- odbitne privremene razlike;
- neiskorišćene poreske gubitke prenete na naredni period; i
- neiskorišćeni poreski kredit prenet na naredni period.

Odbitna privremena razlika nastaje u slučajevima kada je u bilansima društva, po određenim osnovama, već prikazan rashod, koji će se sa poreskog aspekta priznati u narednim periodima. Tipični slučajevi kada nastaju odbitne privremene razlike su sledeći: poreska vrednost sredstava koja podležu amortizaciji je veća od knjigovodstvene vrednosti sredstava; sa poreskog aspekta nisu priznata pojedina rezervisanja (MRS 19, izdate garancije i druga jemstva), obezvređenja imovine (robe, materijala i sl.) i obezvređenja investicionih nekretnina; sa poreskog aspekta nisu priznati rashodi na neplaćene javne prihode koji ne zavise od rezultata poslovanja i gubici koji nastaju kada se hartije od vrednosti vrednuju po fer vrednosti i efekat iskazuje preko bilansa uspeha.

Za sredstva koja podležu amortizaciji, odložena poreska sredstva priznaju se za sve odbitne privremene razlike između knjigovodstvene vrednosti sredstava koja podležu amortizaciji i njihove poreske osnovice (vrednosti koje su dodeljene tim sredstvima za poreske svrhe). Odbitna privremena razlika postoji kada je knjigovodstvena vrednost sredstava manja od njihove poreske osnovice. U tom slučaju se priznaju odložena poreska sredstva, pod uslovom da se proceni da je verovatno da će u budućim periodima postojati oporeziva dobit za čije umanjeње će Društvo moći da iskoristi odložena poreska sredstva.

Iznos odloženog poreskog sredstva utvrđuje se primenom propisane (ili saopštene) stope poreza na dobit Društva na iznos odbitne privremene razlike koja je utvrđena na datum bilansa stanja.

Ako je na kraju prethodne godine privremena razlika bila odbitna, po kom osnovu su priznata odložena poreska sredstva, a na kraju tekuće godine, po osnovu istih sredstava, privremena razlika bude oporeziva, vrši se ukidanje prethodno formiranih odloženih poreskih sredstava u celini, uz istovremeno priznavanje odloženih poreskih obaveza u iznosu koji je utvrđen na datum bilansa stanja.

Odloženo poresko sredstvo po osnovu **neiskorišćenih poreskih gubitaka** priznaje se samo u slučaju da rukovodstvo Društva može pouzdano da proceni da će u narednim periodima Društvo imati oporezivu dobit, koja će moći da bude umanjena po osnovu neiskorišćenih poreskih gubitaka.

Odloženo poresko sredstvo po osnovu **neiskorišćenog poreskog kredita** za ulaganja u osnovna sredstva se priznaje samo do iznosa za koji je verovatno da će u budućim periodima biti ostvarena oporeziva dobit u poreskom bilansu, odnosno obračunati porez na dobit za čije umanjeće će moći da se iskoristi neiskorišćeni poreski kredit, i to, dok ova vrsta poreskog kredita zakonski može da se iskoristi.

Odložena poreska sredstva mogu da se priznaju i po drugim osnovama za koje se u Društvu utvrdi da će iznosi poreza na dobitak biti nadoknadivi u budućim periodima (na primer, za rezervisanja za nedospele otpremnine prilikom redovnog odlaska u penziju, koja su određena shodno relevantnim odredbama MRS 19 – Naknade zaposlenima).

Odložene poreske obaveze su iznosi poreza na dobitak plativi u budućim periodima u odnosu na oporezive privremene razlike.

Oporeziva privremena razlika nastaje u slučajevima kada je određeni rashod, priznat sa poreskog aspekta, dok će sa knjigovodstvenog aspekta biti priznat u poslovnim knjigama Društva tek u narednim periodima.

Po pitanju sredstava koja podležu amortizaciji, odložene poreske obaveze se priznaju uvek kada postoji oporeziva privremena razlika između knjigovodstvene vrednosti sredstava koja podležu amortizaciji i njihove poreske osnovice.

Oporeziva privremena razlika nastaje u slučajevima kada je knjigovodstvena vrednost sredstava veća od njihove poreske osnovice.

Iznos odložene poreske obaveze utvrđuje se primenom propisane (ili očekivane) stope poreza na dobit Društva na iznos oporezive privremene razlike koja je utvrđena na datum bilansa stanja.

Na svaki datum bilansa stanja se odložene poreske obaveze svode na iznos utvrđen na osnovu privremene razlike na taj dan. Ako je na kraju prethodne godine privremena razlika bila oporeziva, po kom osnovu su priznate odložene poreske obaveze, a na kraju tekuće godine, po osnovu istih sredstava, privremena razlika bude odbitna, vrši se ukidanje prethodno formiranih odloženih poreskih obaveza u celini, uz istovremeno priznavanje odloženih poreskih sredstava Društva u iznosu utvrđenom na datum bilansa stanja.

Odložene poreske obaveze mogu da se priznaju i po drugim osnovama za koje se u Društvu utvrdi da će iznosi poreza na dobitak biti plativi u budućim periodima u odnosu na oporezive privremene razlike.

7.7. Nematerijalna imovina

Nematerijalna imovina su sredstva bez fizičke suštine, koja se mogu identifikovati, kao što su: softveri, licence, koncesije, patentni, ulaganja u razvoj, žigovi i sl.

Imovina ispunjava kriterijum mogućnosti identifikovanja ako je ili: odvojiva, odnosno kada se može odvojiti od Društva i prodati, preneti, licencirati, iznajmiti ili razmeniti, bilo pojedinačno ili zajedno sa

povezanim ugovorom, imovinom ili obavezom; ili nastaje po osnovu ugovornih ili drugih zakonskih prava, bez obzira da li su ta prava prenosiva ili odvojiva od Društva ili od drugih prava ili obaveza.

Da bi se nematerijalna imovina priznala, neophodno je da budu ispunjeni zahtevi propisani MRS 38 - Nematerijalna imovina, odnosno:

- da je verovatno da će se buduće ekonomske koristi, pripisive imovini, uliti u Društvo;
- da Društvo ima mogućnost kontrole nad tom imovinom; i
- da se nabavna vrednost (cena koštanja) može pouzdano odmeriti.

Ako jedan od zahteva nije ispunjen, izdaci po osnovu nematerijalnih ulaganja se priznaju na teret rashoda u periodu u kojem su izdaci nastali.

Knjigovodstveno priznavanje interno generisane nematerijalne imovine je uslovljeno procenom da li je rezultanta:

- faze istraživanja; ili
- faze razvoja.

Nematerijalna imovina koja proističe iz *istraživanja, ili iz faze istraživanja internog projekta*, se ne priznaje kao nematerijalna imovina. Izdaci po osnovu istraživanja, ili izdaci koji nastanu u fazi istraživanja internog projekta, se priznaju kao rashod u periodu u kojem su izdaci nastali.

Cena koštanja interno generisane nematerijalne imovine koja proističe iz *razvoja* (ili iz faze razvoja internog projekta) uključuje sve direktno pripisive troškove neophodne za kreiranje, proizvodnju i pripremu imovine za funkcionisanje na način kako je rukovodstvo Društva predvidelo.

Početno merenje nematerijalne imovine vrši se po nabavnoj vrednosti (ceni koštanja).

Naknadno merenje nematerijalne imovine, nakon početnog priznavanja, vrši se po nabavnoj vrednosti (ceni koštanja) umanjenoj za akumuliranu amortizaciju i akumulirane gubitke od umanjenja vrednosti (shodno relevantnim odredbama MRS 36 - Umanjenje vrednosti imovine).

7.8. Nekretnine, postrojenja i oprema

Kao **nekretnine, postrojenja i oprema** priznaju se materijalna sredstva koja se: koriste u proizvodnji, za isporuku dobara, za pružanje usluga, za iznajmljivanje drugima, ili u administrativne svrhe; i za koja se očekuje da će se koristiti duže od jednog obračunskog perioda.

Navedeno opšte načelo za priznavanje nekretnina, postrojenja i opreme se ne primenjuje samo u slučajevima kada se radi o priznavanju sredstava manje vrednosti (na primer, rezervni delovi i oprema za servisiranje), koji se iskazuju na zalihama. Stavljanjem u upotrebu ovih sredstava njihova se celokupna vrednost prenosi na troškove perioda.

Nekretnine, postrojenja i oprema se priznaju kao sredstvo: ako je verovatno da će se buduće ekonomske koristi povezane sa tim sredstvom prilivati u Društvo i ako se nabavna vrednost (cena koštanja) tog sredstva može pouzdano odmeriti.

Početno merenje nekretnina, postrojenja i opreme vrši se po nabavnoj vrednosti (ceni koštanja), koja obuhvata: nabavnu cenu i sve zavisne troškove nabavke, to jest sve direktno pripisive troškove dovođenja sredstva u stanje funkcionalne pripravnosti.

U cilju naknadnog merenja nekretnina, postrojenja i opreme izvršena je podela u sledeće grupe:

- a) zemljište;
- b) objekti;
- c) postrojenja i oprema; i
- d) ostalo.

Naknadno merenje grupe „Objekti“ vrši se po fer (poštenoj) vrednosti, pod kojom se podrazumeva tržišna vrednost, odnosno najverovatnija vrednost koja realno može da se dobije na tržištu, na datum bilansa stanja. Fer vrednost se utvrđuje procenom, koju vrši stručno osposobljeni procenjivač, na osnovu tržišnih dokaza. Kada ne postoji dokaz fer vrednosti na tržištu, zbog specifične prirode objekta i zbog toga što se takve stavke retko prodaju, osim kao deo kontinuiranog poslovanja, može biti potrebno da Društvo proceni fer vrednost koristeći prinosni pristup ili pristup amortizovanih troškova zamene. Promena fer vrednosti objekata se načelno priznaje u ukupnom kapitalu, u okviru pozicije revalorizacione rezerve.

Naknadno merenje svih ostalih grupa u okviru pozicije „Nekretnine, postrojenja i oprema“, osim objekata, vrši se po nabavnoj vrednosti (ceni koštanja) umanjenoj za akumuliranu amortizaciju i akumulirane gubitke zbog umanjenja vrednosti (shodno MRS 36).

Vrednovanje naknadnih izdataka u nekretnine, postrojenja i opremu vrši se kada se:

- radi o ulaganjima koja produžavaju korisni vek upotrebe sredstava;
- povećava kapacitet;
- unapređuje sredstvo čime se poboljšava kvalitet proizvoda ili
- smanjuju troškovi proizvodnje u odnosu na troškove pre ulaganja.

Troškovi servisiranja, tehničkog održavanja, manje popravke i ostalo, ne povećavaju vrednost sredstva već predstavljaju rashod perioda.

Ulaganja na tuđim nekretninama, postrojenjima i opremi se iskazuju i priznaju na posebnom računu, ako je verovatno da će se buduće ekonomske koristi vezane za to sredstvo priliti u Društvo. Amortizacija ulaganja na tuđim nekretninama, postrojenjima i opremi se vrši na osnovu procenjenog veka korišćenja tih sredstava, koji može biti jednak ili kraći od perioda trajanja ugovora o zakupu.

7.9. Lizing

Lizing je sporazum po kojem davalac lizinga prenosi na korisnika lizinga pravo korišćenja sredstva za dogovoreni vremenski period u zamenu za plaćanje ili niz plaćanja.

U slučaju **finansijskog lizinga** (lizing kojim se suštinski prenose svi rizici i koristi koji su povezani sa vlasništvom nad sredstvima, a po isteku perioda lizinga pravo svojine se može, ali ne mora preneti), shodno odredbama MRS 17 - Lizing, korisnik lizinga **početno merenje** vrši tako što priznaje kao sredstvo i obavezu u svom bilansu stanja, u iznosima koji su na početku trajanja lizinga jednaki fer

vrednosti sredstava koja su predmet lizinga, ili po sadašnjoj vrednosti minimalnih plaćanja za lizing, ako je ona niža. *Fer vrednost* je iznos po kojem se predmet lizinga može razmeniti između upoznatih, voljnih strana u okviru nezavisne transakcije.

Prilikom izračunavanja sadašnje vrednosti minimalnih plaćanja za lizing, *diskontna stopa* se generalno utvrđuje na osnovu kamatne stope sadržane u lizingu. Ako se kamatna stopa ne može utvrditi, kao diskontna stopa koristi se inkrementalna kamatna stopa na zaduživanje, to jest očekivana kamatna stopa koju bi Društvo platilo u slučaju pozajmljivanja sredstava na sličan rok i sa sličnim garancijama za kupovinu sredstava koje je predmet lizinga.

Svi inicijalni direktni troškovi korisnika lizinga dodaju se iznosu koji je priznat kao sredstvo.

Po pitanju **naknadnog merenja**, minimalna plaćanja lizinga treba podeliti između finansijskih troškova i smanjenja neizmirene obaveze. Finansijski trošak se alocira na periode tokom trajanja lizinga, tako da se ostvaruje konstantna periodična kamatna stopa na preostali saldo obaveze.

U slučaju **poslovnog (operativnog) lizinga** (lizing kojim se suštinski ne prenose svi rizici i koristi koji su povezani sa vlasništvom nad sredstvima), plaćanja lizinga se priznaju kao rashod, i to generalno po pravolinijskoj osnovi tokom trajanja lizinga.

7.10. Amortizacija nematerijalne imovine, nekretnina, postrojenja i opreme

Amortizacijom se iznos sredstava (nematerijalne imovine, nekretnina, postrojenja i opreme) koji se amortizuje vremenski alocira u toku korisnog veka trajanja sredstava.

Koristan vek trajanja sredstva se u Društvu određuje primenom vremenskog metoda, tako da se koristan vek trajanja sredstava može razumeti kao vremenski period tokom kojeg se očekuje da je sredstvo raspoloživo Društvu za upotrebu i korišćenje.

Iznos koji se amortizuje, odnosno nabavna vrednost ili drugi iznos koji zamenjuje tu vrednost u finansijskim izveštajima Društva, umanjen za rezidualnu vrednost (preostalu vrednost) se sistematski alocira tokom korisnog veka trajanja sredstava.

Rezidualna vrednost je procenjeni iznos koji bi Društvo primilo danas ako bi otuđilo sredstvo, nakon odbijanja procenjenih troškova otuđenja i uz pretpostavku da je sredstvo na kraju korisnog veka trajanja, i u stanju koje se očekuje na kraju korisnog veka trajanja.

Za rezidualnu vrednost nematerijalne imovine se uvek pretpostavlja da je nula, osim u slučajevima:

- kada postoji obaveza treće strane da kupi nematerijalnu imovinu na kraju njenog veka trajanja ili
- kada postoji aktivno tržište nematerijalne imovine, uz pretpostavku da će takvo tržište postojati i na kraju veka trajanja imovine, kada se rezidualna vrednost može utvrditi pozivanjem na to tržište.

Rezidualna vrednost i preostali korisni vek trajanja sredstava se proveravaju na kraju svake finansijske godine od strane kompetentnih procenjivača. Ako su nove procene različite od prethodnih procena,

promena se tretira promenom računovodstvene procene i knjigovodstveno se obuhvata na osnovu MRS 8 - Računovodstvene politike, promene računovodstvenih procena i greške.

Rezidualna vrednost se kao rezultat procene može za pojedino sredstvo povećati na iznos koji je jednak knjigovodstvenoj vrednosti tog sredstva ili veći od nje. U tom slučaju, trošak amortizacije će u preostalom korisnom veku trajanja tog sredstva iznositi nula, osim ako se, kao rezultat naknadnih procena, rezidualna vrednost ne smanji na iznos koji je niži od knjigovodstvene vrednosti.

Amortizacija sredstava vrši se **primenom metoda pravolinijskog otpisa** (proporcionalna metoda), a **obračun amortizacije počinje** od početka narednog meseca od trenutka kada sredstvo postane raspoloživo za upotrebu tj. korišćenje, odnosno kada se nalazi na lokaciji i u stanju spremnom za poslovanje na način kako je to predviđeno u Društvu.

Amortizacija nematerijalne imovine je uslovljena procenom da li je koristan vek trajanja neograničen ili ograničen. Nematerijalna imovina ne podleže amortizaciji ako se proceni da je koristan vek trajanja neograničen, to jest ako se na osnovu analize svih relevantnih faktora ne može predvideti završetak perioda kada se očekuje da će nematerijalna imovina generisati prilive neto tokova gotovine u Društvo

Amortizacija se ne obračunava za sredstva koja vremenom ne gube na vrednosti (na primer, umetnička dela) ili sredstva koja imaju neograničeni vek trajanja (na primer, zemljište).

Za sredstvo pribavljeno putem finansijskog lizinga, amortizacija se obračunava kao i za druga sredstva, osim kada se ne zna da li će Društvo steći pravo vlasništva nad tim sredstvom, kada se sredstvo u potpunosti amortizuje u kraćem periodu od trajanja lizinga ili korisnog veka trajanja.

Obračun amortizacije prestaje kada se sredstvo isknjiži (prestane da se priznaje kao sredstvo) i kada se reklasifikuje kao stalno sredstvo namenjeno prodaji ili u okviru poslovanja koje se obustavlja. Dakle, amortizacija se obračunava i kada sredstvo ne koristi, odnosno i kada se ne koristi aktivno, ako sredstvo nije reklasifikovano kao stalno sredstvo namenjeno prodaji ili u okviru poslovanja koje se obustavlja.

Za potrebe sastavljanja poreskog bilansa, to jest za poreske svrhe, obračun amortizacije sredstava se vrši prema važećim zakonskim propisima.

Sredstva koja su, prema MSFI 5 - Stalna imovina koja se drži za prodaju i prestanak poslovanja, klasifikovana kao sredstva namenjena prodaji, na datum bilansa stanja se iskazuju kao obrtna sredstva i procenjuju po nižoj vrednosti od knjigovodstvene vrednosti i fer (poštene) vrednosti umanjene za troškove prodaje.

7.11. Umanjenje vrednosti nematerijalne imovine, nekretnina, postrojenja i opreme

Na svaki datum bilansa stanja se od strane kompetentnih osoba, iz ili van Društva, proverava da li postoje indicije da je knjigovodstvena vrednost nekog sredstva (nematerijalne imovine, nekretnina, postrojenja i opreme) umanjena, to jest, da li knjigovodstvena vrednost premašuje nadoknadiivi iznos tog sredstva.

Ako naznake o umanjenju vrednosti postoje, shodno relevantnim odredbama MRS 36, vrši se procena nadoknadivog iznosa tog sredstva.

Nadoknadivi iznos je viša vrednost od:

- fer vrednosti, umanjena za troškove prodaje; i
- upotrebne vrednosti.

Fer vrednost umanjena za troškove prodaje je očekivana neto prodajna cena tog sredstva, odnosno to je iznos koji se može dobiti prodajom nekog sredstva u nezavisnoj transakciji između upoznatih, voljnih strana, umanjena za troškove otuđenja.

Upotrebna vrednost je sadašnja vrednost procenjenih budućih novčanih tokova za koje se očekuje da će nastati iz kontinuirane upotrebe imovine kroz njen koristan vek trajanja, te prodaje na kraju veka trajanja. Diskontna stopa koja se koristi pri utvrđivanju sadašnje vrednosti odražava tekuće tržišne procene vremenske vrednosti novca, kao i rizike specifične za to sredstvo.

Nadoknadivi iznos se procenjuje za svako zasebno sredstvo ili, ako to nije moguće, za jedinicu koja generiše gotovinu kojoj to sredstvo pripada. Jedinica koja generiše gotovinu je najmanja prepoznatljiva grupa sredstava koja generiše prilive gotovine koji su u najvećoj meri nezavisni od priliva gotovine drugih sredstava ili grupa sredstava.

Ako se utvrdi da je došlo do umanjenja vrednosti, knjigovodstvena vrednost se svodi na nadoknadivi iznos. Gubitak zbog umanjenja se knjigovodstveno obuhvata na sledeći način:

- u slučaju da je prethodno za to sredstvo formirana revalorizaciona rezerva, smanjivanjem revalorizacionih rezervi; i
- u slučaju da prethodno za to sredstvo nije formirana revalorizaciona rezerva, kao rashod perioda.

7.12. Investicione nekretnine

Investiciona nekretnina je nekretnina koju drži vlasnik ili korisnik lizinga u okviru finansijskog lizinga u cilju ostvarivanja prihoda od zakupnina, ili porasta vrednosti kapitala, ili i jednog i drugog, a ne za:

- korišćenje u proizvodnji, pri nabavci dobara i usluga, ili u administrativne svrhe; ili
- prodaju u okviru redovnog poslovanja.

Investiciona nekretnina se, shodno odredbama iz MRS 40 - Investicione nekretnine, priznaje kao sredstvo: ako je verovatno da će Društvo u budućnosti ostvariti ekonomsku korist od te investicione nekretnine; i ako se njena nabavna vrednost (cena koštanja) može pouzdano odmeriti.

Početno merenje investicione nekretnine prilikom sticanja (nabavke) vrši se po nabavnoj vrednosti (ceni koštanja), pri čemu se zavisni troškovi nabavke uključuju u nabavnu vrednost.

Naknadni izdatak koji se odnosi na već priznatu investicionu nekretninu pripisuje se iskazanom iznosu investicione nekretnine ako ispunjava uslove da se prizna kao sredstvo, ako je verovatno da će se buduće ekonomske koristi povezane sa tim izdatkom prilivati u Društvo i ako se nabavna vrednost

(cena koštanja) tog izdatka može pouzdano odmeriti. U suprotnom, naknadni izdatak se iskazuje kao trošak poslovanja u periodu u kojem je nastao.

Nakon početnog priznavanja, **naknadno merenje investicione nekretnine** se vrši po fer (poštenoj) vrednosti, pod kojom se podrazumeva njena tržišna vrednost, odnosno najverovatnija vrednost koja realno može da se dobije na tržištu, na dan bilansa stanja.

Promena fer vrednosti investicione nekretnine tokom određenog perioda se uključuje u rezultat perioda u kojem je povećanje/smanjenje nastalo.

Investicione nekretnine ne podležu obračunu amortizacije, niti se na njima vrši procena umanjenja vrednosti imovine.

Investiciona nekretnina prestaje da se priznaje po otuđenju ili ukoliko je prestala da se koristi, a ne očekuju se buduće koristi od njenog otuđenja. Dobici ili gubici od rashodovanja ili otuđenja investicione nekretnine priznaju se u bilansu uspeha u godini kada je sredstvo otuđeno ili rashodovano.

7.13. Zalihe

Zalihe su sredstva: koja se drže za prodaju u uobičajenom toku poslovanja, koja su u procesu proizvodnje, a namenjene su za prodaju; ili u obliku osnovnog i pomoćnog materijala koji se troši u proizvodnom procesu ili prilikom pružanja usluga.

Zalihe obuhvataju: osnovni i pomoćni materijal (uključujući i rezervne delove, alat i inventar) koji će biti iskorišćeni u procesu proizvodnje, nedovršene proizvode čija je proizvodnja u toku, gotove proizvode koje je proizvelo Društvo i robu.

Zalihe se (shodno MRS 2 - Zalihe) **odmeravaju** po nižoj vrednosti od:

- nabavne vrednosti (cene koštanja), i
- neto ostvarive vrednosti.

Nabavna vrednost (cena koštanja) obuhvata sve:

- troškove nabavke,
- troškove konverzije, i
- druge troškove nastale u procesu dovođenja zaliha na sadašnju lokaciju i stanje.

Troškovi nabavke materijala i robe, koji su osnov za vrednovanje zaliha materijala i robe, obuhvataju nabavnu cenu, uvozne dažbine i druge fiskalne izdatke (osim onih koje Društvo može naknadno da povрати od poreskih vlasti, kao što je, na primer, porez na dodatu vrednost koji Društvo može odbiti kao prethodni porez), troškove prevoza, manipulativne troškove i druge troškove koji se mogu direktno pripisati nabavci materijala. Popusti, rabati i druge slične stavke oduzimaju se pri utvrđivanju troškova nabavke.

Vrednovanje izlaska materijala i robe prilikom njihovog trošenja vrši se primenom **metode ponderisane prosečne cene**.

Po pitanju priznavanja sredstava manje vrednosti (na primer, sitan inventar, rezervni delovi i oprema za servisiranje), njihovim stavljanjem u upotrebu njihova celokupna vrednost (100% otpis) se prenosi na troškove perioda.

Troškovi konverzije i drugi troškovi nastali u procesu dovođenja zaliha na sadašnju lokaciju i stanje, su značajni prilikom vrednovanja zaliha nedovršene proizvodnje i zaliha gotovih proizvoda. U ove troškove spadaju: troškovi direktnog rada, troškovi direktnog materijala i indirektni, odnosno opšti proizvodni i neproizvodni troškovi i troškovi pozajmljivanja.

Neto ostvariva vrednost je procenjena cena prodaje u okviru redovnog poslovanja umanjena za troškove dovršenja i procenjene troškove neophodne za realizaciju prodaje. Prilikom procene neto ostvarive vrednosti polazi se od najpouzdanijih dokaza rapoloživih u vreme procene o iznosima po kojima se zalihe mogu realizovati.

Iznos bilo kog otpisa zaliha na neto ostvarivu vrednost i svi gubici zaliha se priznaju kao rashod u periodu u kom je nastao otpis ili gubitak.

7.14. Stalna sredstva namenjena prodaji

Društvo priznaje i iskazuje stalno sredstvo (ili raspoloživu grupu) kao **sredstvo namenjeno prodaji** u skladu sa MSFI 5 - Stalna imovina koja se drži za prodaju i prestanak poslovanja, ako se njegova knjigovodstvena vrednost može prvenstveno povratiti prodajnom transakcijom, a ne daljim korišćenjem. Da bi se ovaj zahtev smatrao ispunjenim:

- sredstvo (ili grupa za otuđenje) mora da bude dostupno za momentalnu prodaju u svom trenutnom stanju, isključivo pod uslovima koji su uobičajeni za prodaju takve imovine (ili grupe za otuđenje); i
- prodaja sredstva mora biti vrlo verovatna.

Stalno sredstvo koje je priznato kao sredstvo namenjeno prodaji **meri se** (iskazuje) po nižem iznosu od:

- knjigovodstvene vrednosti; i
- fer (poštene) vrednosti umanjene za troškove prodaje.

Knjigovodstvena vrednost je sadašnja (neotpisana) vrednost iskazana u poslovnim knjigama Društva.

Fer (poštena) vrednost je iznos za koji sredstvo može da bude razmenjeno između obaveštenih i voljnih strana u nezavisnoj transakciji, to jest tržišna vrednost na dan prodaje.

Troškovi prodaje su troškovi koji se mogu direktno pripisati prodaji sredstva.

Stalna sredstva namenjena prodaji se ne amortizuju.

Otpisana sredstva, kao i sredstva čija je neotpisana (knjigovodstvena) vrednost beznačajna, neće biti priznato kao sredstva namenjena prodaji.

7.15. Finansijski instrumenti

Finansijski instrumenti uključuju finansijska sredstva i obaveze koje se evidentiraju u bilansu stanja Društva, počevši od momenta kada Društvo ugovornim obavezama postane vezano za finansijski instrument, a zaključno sa gubitkom kontrole nad pravima koja proizilaze iz finansijskog sredstva (realizacijom, isticanjem, ustupanjem itd.), to jest sa izmirenjem, ukidanjem ili isticanjem finansijske obaveze.

Finansijska sredstva i finansijske obaveze, shodno odredbama MRS 32, mogu imati veliki broj pojavnih oblika, kao što su: gotovina, instrument kapitala drugog entiteta, ugovorno pravo primanja gotovine, drugog finansijskog sredstva ili razmene finansijskih sredstava i obaveza sa drugim entitetom koji su za Društvo potencijalno povoljni; ugovorna obaveza davanja gotovine ili drugog finansijskog sredstva drugom entitetu, ili pravo razmenjivanja finansijskih sredstava ili finansijskih obaveza sa drugim entitetom prema potencijalno nepovoljnim uslovima za Društvo itd.

Iskazivanje i knjigovodstveno evidentiranje vezano za finansijske instrumente je uslovljeno njihovom klasifikacijom koju, shodno karakteristikama finansijskih instrumenta, vrši rukovodstvo Društva.

Pri klasifikaciji svakog pojedinačnog finansijskog instrumenta, rukovodstvo Društva može da ga klasifikuje u jednu od četiri moguće vrste finansijskih instrumenata koje su precizirane odredbama MRS 39, i to:

- finansijska sredstva po fer vrednosti kroz bilans uspeha,
- finansijska sredstva (investicije) koje se drže do dospeća;
- zajmovi (kredit) i potraživanja; i
- finansijska sredstva raspoloživa za prodaju.

Finansijska sredstva po fer vrednosti kroz bilans uspeha obuhvataju finansijska sredstva čije se promene fer vrednosti evidentiraju kao prihodi ili rashodi u bilansu uspeha.

Finansijsko sredstvo ili finansijska obaveza klasifikovana u ovu kategoriju treba da ispuni bilo koji od sledećih uslova:

- klasifikovano je kao ono koje se drži radi trgovanja; ili
- posle početnog priznavanja naznačeno je da se u Društvu razvrstava i iskazuje kao finansijsko sredstvo (obaveza) kroz bilans uspeha.

Finansijsko sredstvo ili finansijska obaveza se klasifikuje kao ono koje se drži radi trgovanja ako je: stečeno ili nastalo prvenstveno radi prodaje ili ponovne kupovine u bliskoj budućnosti, deo portfelja identifikovanih finansijskih instrumenata kojima se zajedno upravlja i za koje postoji dokaz o nedavnom aktuelnom modelu kratkoročnog ostvarenja dobitka, ili derivat (osim derivata koji je instrument „hedžinga“).

Društvo može da naznači da se finansijski instrument iskazuje kroz bilans uspeha samo kada to rezultira relevantnijim informacijama, budući da se eliminiše ili u značajnoj meri otklanja nedoslednost odmeravanja ili priznavanja koja bi inače nastala usled odmeravanja sredstava ili obaveza, ili priznavanja dobitaka ili gubitaka, po različitim osnovama; ili se grupom finansijskih sredstava, finansijskih obaveza ili oboma upravlja i njihove performanse se procenjuju na osnovu fer vrednosti, u

skladu sa dokumentovanom strategijom upravljanja rizikom ili investiranja, i informacije o grupi se interno sačinjavaju prema toj osnovi za ključne rukovodioce Društva.

Finansijska sredstva (investicije) koje se drže do dospeća su nederivatna finansijska sredstva sa fiksnim ili odredivim isplatama i fiksnim dospećem koja Društvo definitivno namerava i može da drži do dospeća, osim onih koje Društvo nakon početnog priznavanja naznači po fer vrednosti kroz bilans uspeha ili kao raspoložive za prodaju i onih koja zadovoljavaju definiciju zajmova i potraživanja.

Zajmovi (kredit) i potraživanja su nederivatna finansijska sredstva Društva sa fiksnim ili odredivim isplatama koja nisu kotirana na aktivnom tržištu osim:

- sredstava za koja Društvo ima nameru da ih proda odmah ili u kratkom roku i koja bi onda bila klasifikovana kao sredstva koja se drže radi trgovanja;
- sredstava koja posle početnog priznavanja Društvo naznači po fer vrednosti kroz bilans uspeha;
- sredstava koja posle početnog priznavanja Društvo naznači kao raspoloživa za prodaju ili
- sredstava za koja imalac ne može u značajnoj meri povratiti svoju celokupnu početnu investiciju, koja će biti klasifikovana kao raspoloživa za prodaju.

Finansijska sredstva raspoloživa za prodaju su nederivatna finansijska sredstva koja su naznačena kao raspoloživa za prodaju i nisu klasifikovana u prethodno naznačene vrste finansijskih instrumenata.

Pri **početnom odmeravanju** finansijskog instrumenta, Društvo odmeravanje vrši po fer vrednosti kroz bilans stanja uvećanoj, u slučaju da finansijski instrument nije naznačen za odmeravanje po fer vrednosti sa promenama fer vrednosti kroz bilans uspeha, za troškove transakcije direktno pripisive njihovom sticanju.

Naknadno odmeravanje finansijskih instrumenata vrši se po fer vrednostima, bez oduzimanja troškova transakcije koji mogu nastati prodajom ili pri drugom otuđenju, osim za sledeća finansijska sredstva:

- zajmove i potraživanja, koji se odmeravaju po amortizovanoj vrednosti korišćenjem metoda efektivne kamate;
- finansijska sredstva (investicije) koje se drže do dospeća, koje se odmeravaju po amortizovanoj vrednosti korišćenjem metoda efektivne kamate; i
- investicije u instrumente kapitala koji nemaju kotiranu tržišnu cenu na aktivnom tržištu i čija se fer vrednost ne može pouzdano odmeriti, koji se odmeravaju po nabavnoj vrednosti.

Fer vrednost sredstva je iznos za koji se sredstvo može razmeniti ili obaveza izmiriti u slučaju obaveštenih, voljnih strana u okviru nezavisne transakcije. Ako za finansijski instrument postoji aktivno tržište, fer vrednost se određuje shodno informacijama sa tog tržišta; a ako ne postoji aktivno tržište, fer vrednost se određuje tehnikama procene preciziranim relevantnim odredbama MRS 39. Pozitivni (negativni) efekti promene fer vrednosti se, za finansijske instrumente iskazane po fer vrednosti kroz bilans uspeha, iskazuju kao dobitak (gubitak) u periodu nastanka promene; a kod finansijskih instrumenata raspoloživih za prodaju, iskazuju se u okviru nerealizovanih dobitaka/gubitaka po osnovu hartija od vrednosti raspoloživih za prodaju sve do momenta prodaje, kada se efekti prenose u dobitak (gubitak). Izuzetak od navedenog su troškovi od trajnog obezvređenja i devizni dobitci (gubici) koji se za finansijske instrumente klasifikovane kao raspoložive za prodaju odmah priznaju u dobitak (gubitak).

Amortizovana vrednost je sadašnja vrednost svih očekivanih budućih gotovinskih isplata ili primanja tokom očekivanog roka trajanja finansijskog instrumenta. Pri izračunavanju amortizovane vrednosti finansijskog instrumenta koristi se metod diskontovanja uz primenu efektivne kamatne stope. Pozitivni (negativni) efekti promene amortizovane vrednosti finansijskih instrumenata se priznaju u momentu prestanka priznavanja finansijskog instrumenta, osim u slučaju da je došlo do umanjenja vrednosti, kada se gubitak odmah priznaje.

7.16. Gotovina i gotovinski ekvivalenti

Najlikvidniji oblici finansijskih sredstava Društva predstavljaju **gotovina i gotovinski ekvivalenti**, koji se procenjuju po nominalnoj, to jest po fer vrednosti. U okviru gotovine i gotovinskih ekvivalenata Društva iskazuju se: hartije od vrednosti, sredstva u dinarskoj i deviznoj blagajni, novčana sredstva na dinarskim i deviznim računima kod banaka, izdvojena novčana sredstva za otvorene akreditive u zemlji, devizni akreditivi, kratkoročni visoko likvidni plasmani koji se mogu brzo pretvoriti u poznate iznose gotovine bez većeg rizika da se vrednost smanji, novčana sredstva čije je korišćenje ograničeno ili vrednost umanjena, i dr.

Kriterijumi po kojima se sredstva Društva razvrstavaju u okviru gotovine i gotovinskih ekvivalenata su precizirani relevantnim odredbama MRS 7 - Izveštaj o tokovima gotovine, po kojima:

- gotovina obuhvata gotovinu i depozite po viđenju, a
- gotovinski ekvivalenti su kratkoročne, visoko likvidne investicije, koje se mogu brzo pretvoriti u poznate iznose gotovine i nisu pod uticajem značajnog rizika promene vrednosti, što podrazumeva investicije koje imaju kratak rok dospeća (tri meseca ili kraće).

7.17. Kratkoročna potraživanja

Kratkoročna potraživanja obuhvataju potraživanja po osnovu prodaje proizvoda, robe i usluga povezanim društvima i ostalim pravnim i fizičkim licima u zemlji i inostranstvu kao i potraživanja po drugim osnovama (potraživanja za kamatu i dividendu, potraživanja od zaposlenih, potraživanja od državnih organa i organizacija, potraživanja po osnovu preplaćenih poreza i doprinosa i drugo), za koje se očekuje da će biti realizovana u roku od 12 meseci od datuma bilansiranja.

Kratkoročna potraživanja po osnovu prodaje mere se po vrednosti iz originalne fakture, a naknadno po fakturnoj vrednosti umanjenoj za ispravku vrednosti po osnovu nenaplativih potraživanja. Ako se vrednost u fakturi iskazuje u stranoj valuti, vrši se preračunavanje u funkcionalnu valutu po srednjem kursu važećem na dan transakcije. Promene deviznog kursa od datuma transakcije do datuma naplate potraživanja iskazuju se kao kursne razlike u korist prihoda ili na teret rashoda. Potraživanja iskazana u stranoj valuti se na dan bilansa stanja preračunavaju prema važećem srednjem kursu, a kursne razlike se priznaju kao prihod ili rashod perioda.

U Društvu se na dan bilansa stanja za svako pojedinačno potraživanje vrši procena realnosti potraživanja, kao i verovatnoće njegove naplate, odnosno za svako pojedinačno potraživanje se vrši procena da li je došlo do umanjenja vrednosti.

Prilikom **procene umanjenja vrednosti potraživanja**, smatra se da je Društvo pretrpelo gubitke zbog umanjenja vrednosti ako postoji objektivni dokaz (na primer, velike finansijske teškoće dužnika, neuobičajeno kršenje ugovora od strane dužnika, potencijalno bankrotstvo dužnika i sl.) umanjenja vrednosti kao rezultat događaja koji se odigrao posle prvobitnog priznavanja sredstava i taj nastanak gubitka ima uticaj na procenjene buduće tokove gotovine od finansijskog sredstva ili grupe finansijskih sredstava koji se mogu pouzdano proceniti. Ako nema objektivnih dokaza, osobe koje vrše procenu koriste svoje iskustvo i rasuđivanje za procenu naplativosti potraživanja.

Ako se proceni da je došlo do umanjenja vrednosti potraživanja vrši se njihov:

- indirektan otpis; ili
- direktan otpis.

Indirektan otpis potraživanja na teret rashoda Društva, se vrši preko računa ispravke vrednosti. Odluku o indirektnom otpisu (ispravci vrednosti) potraživanja preko računa ispravke vrednosti, na predlog popisne Komisije za popis obaveza i potraživanja u okviru redovnog popisa, ili na predlog stručnih službi u toku godine, donosi Izvršni odbor Društva.

Direktan otpis potraživanja se vrši na osnovu procene rukovodstva Društva ako je nenaplativost skoro u potpunosti izvesna (u slučaju zastarelosti potraživanja, stečaja dužnika i dr.). Odluku o direktnom otpisu potraživanja nakon razmatranja i predloga Komisije za popis obaveza i potraživanja u okviru redovnog popisa, ili na predlog stručnih službi u toku godine, donosi Izvršni odbor Društva.

Indirektan i direktan otpis potraživanja se vrši samo na osnovu relevantnih okolnosti i stanja koja su postojala na datum bilansa stanja, odnosno u toku godine.

Gubici očekivani kao rezultat budućih događaja, to jest događaja nakon datuma bilansa stanja, bez obzira koliko verovatni, se ne priznaju, već se obelodanjuju u Napomenama uz finansijske izveštaje.

7.18. Finansijski plasmani

Kratkoročni finansijski plasmani obuhvataju kredite, hartije od vrednosti i ostale kratkoročne finansijske plasmane sa rokom dospeća, odnosno prodaje do godinu dana od datuma bilansa stanja.

U okviru kratkoročnih finansijskih plasmana iskazuje se i deo datih dugoročnih kredita Društva čija se naplata očekuje u roku od godinu dana od datuma bilansa stanja.

Kao i za druga sredstva koja se iskazuju kao kratkoročna, u okviru kratkoročnih finansijskih plasmana iskazuju se i hartije od vrednosti Društva čija se realizacija (naplata) očekuje u periodu od godinu dana od datuma bilansa stanja. Tako se, na primer, kao kratkoročni finansijski plasmani iskazuju hartije od vrednosti koje su klasifikovane kao hartije od vrednosti koje se drži do dospeća - deo koji dospeva do jedne godine.

U okviru **dugoročnih finansijskih plasmana** iskazuju se različite vrste ulaganja, kao što su: učešća u kapitalu i druge hartije od vrednosti raspoložive za prodaju, dugoročni krediti, dugoročne hartije od vrednosti koje se drže do dospeća, otkupljene sopstvene akcije i ostali dugoročni finansijski plasmani.

Učešća u zavisnim društvima i ostalim povezanim društvima, na osnovu relevantnih zakonskih odredbi MRS 27 - Pojedinačni finansijski izveštaji, u Društvu se knjigovodstveno obuhvataju po metodu nabavne vrednosti. Međutim, ako se, shodno MRS 36 – Umanjenje vrednosti imovine, ustanovi da je nadoknadiiva vrednost učešća manja od nabavne (knjigovodstvene) vrednosti, Društvo svodi vrednost učešća na nadoknadiivi iznos, a snižavanje učešća (obezvređenje) iskazuje kao rashod u periodu kada je obezvređenje ustanovljeno.

Po pitanju naknadnog odmeravanja dugoročnih finansijskih plasmana, relevantna je klasifikacija koje rukovodstvo Društva vrši shodno karakteru finansijskog instrumenta (finansijsko sredstvo po fer vrednosti kroz bilans uspeha, finansijska sredstva (investicije) koje se drže do dospeća, zajmovi (kredit) i potraživanja i finansijska sredstva raspoloživa za prodaju).

7.19. Obaveze

Obaveza je rezultat prošlih transakcija ili događaja, čije izmirenje obično podrazumeva odricanje od ekonomskih koristi (resursa) Društva da bi se zadovoljio zahtev druge strane.

Prilikom **vrednovanja obaveza**, a shodno relevantnim odredbama Okvira za pripremu i prezentaciju finansijskih izveštaja, obaveza se priznaje u bilansu stanja:

- kada je verovatno da će odliv resursa koji sadrže ekonomske koristi imati za rezultat izmirenje sadašnje obaveze i
- kada iznos za izmirenje može pouzdano da se odmeri.

Pored navedenog, pri vrednovanju se uvažava *načelo opreznosti*, pod kojim se podrazumeva uključivanje opreza pri procenjivanju, tako da imovina i prihodi nisu precenjeni, a obaveze ili troškovi potcenjeni. Međutim, načelo opreznosti ne treba da rezultira stvaranjem skrivenih rezervi (na primer, kao posledica namerno precenjenih obaveza ili troškova), obzirom da u tom slučaju finansijski izveštaji ne bi bili neutralni i, stoga, ne bi bili pouzdani.

Obavezama se smatraju: dugoročne obaveze (obaveze prema povezanim pravnim licima; dugoročni krediti i zajmovi u zemlji i inostranstvu, obaveze po dugoročnim hartijama od vrednosti, obaveze po osnovu finansijskog lizinga i ostale dugoročne obaveze), kratkoročne finansijske obaveze (kratkoročni krediti i zajmovi od povezanih pravnih lica, kratkoročni krediti i zajmovi u zemlji i inostranstvu, deo dugoročnih kredita i zajmova, kao i drugih obaveza koje dospevaju do jedne godine i ostale kratkoročne finansijske obaveze), kratkoročne obaveze iz poslovanja (dobavljači i ostale obaveze iz poslovanja) i ostale kratkoročne obaveze.

Kratkoročnim obavezama se smatraju obaveze za koje se očekuje da će biti izmirene u roku do godinu dana od datuma bilansa stanja, uključujući i deo dugoročnih obaveza koje ispunjavaju navedeni uslov, dok se *dugoročnim obavezama* smatraju obaveze čije se izmirenje očekuje u dužem roku.

Za obaveze iskazane u stranoj valuti, kao i obaveze sa valutnom klauzulom se vrši preračunavanje u funkcionalnu valutu po srednjem kursu važećem na dan transakcije. Promene kursa do datuma izmirenja iskazuju se kao pozitivne (negativne) kursne razlike. Obaveze u stranoj valuti se na datum bilansa stanja preračunavaju prema važećem kursu, a kursne razlike se priznaju kao prihodi ili rashodi perioda.

Smanjenje obaveza po osnovu sudskih odluka, vanparničnog poravnjanja i sl., vrši se direktnim otpisivanjem.

7.20. Rezervisanja, potencijalne obaveze i potencijalna imovina

Rezervisanje, shodno MRS 37 - Rezervisanja, potencijalne obaveze i potencijalna imovina, predstavlja obavezu neizvesnog vremena dospeća ili iznosa.

Društvo priznaje rezervisanje samo ako su ispunjena sledeća tri uslova:

- kada Društvo ima sadašnju obavezu (zakonsku ili izvedenu) kao posledicu prošlog događaja,
- kada je verovatno da će odliv resursa koji predstavljaju ekonomske koristi biti zahtevan da se izmiri obaveza i
- kada može da se napravi pouzdana procena iznosa obaveze.

Suština rezervisanja je da se formira samo za obaveze nastale iz prošlih događaja, koje postoje nezavisno od budućih radnji Društva. Otuda, rezervisanja se ne priznaju za buduće poslovne gubitke.

Za svrhu priznavanja rezervisanja, smatra se da je verovatno da će zahtevano izmirivanje obaveza Društva prouzrokovati odliv resursa koji predstavljaju ekonomske koristi, kada je verovatnije nego da nije, da će odliv resursa nastati, to jest verovatnoća da će izmirenje tih obaveza Društva prouzrokovati odliv resursa je veća od verovatnoće da neće.

Rezervisanja mogu da se formiraju po različitim osnovama, i to: za troškove u garantnom roku, za troškove obnavljanja prirodnih bogatstava, za zadržane kaucije i depozite, za troškove restrukturiranja, za naknade i druge beneficije zaposlenih, za troškove sudskih sporova i po drugim osnovama.

Prilikom odmeravanja rezervisanja, iznos priznat kao rezervisanje je najbolja procena izdataka Društva zahtevanih da se izmiri sadašnja obaveza na datum bilansa stanja. Drugim rečima, to je iznos koje bi Društvo platilo na datum bilansa stanja da se izmiri obaveza ili da se ta obaveza prenese na treću stranu.

Rezervisanja za troškove i rizike se prate po vrstama, ispituju se na dan svakog bilansa stanja i koriguju tako da odražavaju najbolju sadašnju procenu. Ako više nije verovatno da će odliv resursa biti potreban za izmirenje obaveze, ukida se rezervisanje. Ukidanje rezervisanja se vrši u korist prihoda.

Kada je učinak vremenske vrednosti novca značajan, iznos rezervisanja predstavlja sadašnju vrednost izdataka za koje se očekuje da će biti potrebni za izmirenje obaveze. Pri izračunavanju sadašnje vrednosti se koriste diskontne stope, to jest stope pre oporezivanja, koje odražavaju tekuće tržišne procene vremenske vrednosti novca i rizike specifične za obavezu.

Potencijalna obaveza je:

- moguća obaveza koja nastaje po osnovu prošlih događaja i čije postojanje će biti potvrđeno samo nastankom ili nenastankom jednog ili više neizvesnih budućih događaja koji nisu u potpunosti pod kontrolom Društva; ili

- sadašnja obaveza koja nastaje po osnovu prošlih događaja, ali nije priznata jer nije verovatno da će odliv resursa koji predstavljaju ekonomske koristi Društva biti zahtevan za izmirenje obaveze ili iznos obaveze ne može da bude dovoljno pouzdano procenjen.

Potencijalna obaveza se ne priznaje u finansijskim izveštajima Društva, već se, u slučaju da je odliv ekonomskih koristi moguć, a mogućnost odliva resursa nije vrlo mala, vrši njeno obelodanjivanje.

Potencijalna obaveza se stalno iznova procenjuje (najmanje na datum bilansa stanja). Kada odliv ekonomskih koristi po osnovu potencijalnih obaveza postane verovatan, rezervisanje i rashod se priznaju u finansijskim izveštajima Društva u periodu u kojem promena verovatnoće nastaje (osim u retkim okolnostima kada pouzdana procena ne može da se napravi).

Potencijalna imovina je moguća imovina koja nastaje po osnovu prošlih događaja i čije postojanje će biti potvrđeno jedino nastankom ili nenastankom jednog ili više neizvesnih budućih događaja koji nisu u potpunosti pod kontrolom Društva.

Potencijalna imovina se ne priznaje u finansijskim izveštajima Društva, već se, u slučaju da je priliv ekonomskih koristi verovatan, vrši njeno obelodanjivanje.

Potencijalna imovina se stalno iznova procenjuje (najmanje na datum bilansa stanja) da bi se obezbedilo da finansijski izveštaji na odgovarajući način odražavaju razvoj predmetnog događaja. Ako postane sigurno da će priliv ekonomskih koristi po osnovu potencijalne imovine nastati, imovina i prihod u vezi sa njom se priznaju u finansijskim izveštajima Društva u periodu u kojem je promena nastala.

7.21. Naknade zaposlenima

Sa aspekta poreza i doprinosa za obavezno socijalno osiguranje, Društvo je, u skladu sa propisima koji se primenjuju u Republici Srbiji, obavezno da uplaćuje doprinose raznim državnim fondovima za socijalnu zaštitu. Ove obaveze uključuju doprinose na teret zaposlenih i na teret poslodavca u iznosima koji se obračunavaju primenom propisanih stopa. Društvo ima zakonsku obavezu da obustavi obračunate doprinose iz bruto zarada zaposlenih, kao i da za njihov račun prenese obustavljena sredstva u korist odgovarajućih državnih fondova.

Doprinosi na teret zaposlenih i na teret poslodavca knjiže se na teret troškova Društva u periodu na koji se odnose. Društvo, nakon odlaska zaposlenih u penziju, nema obavezu da im plaća nikakve naknade.

Za procenu rezervisanja po osnovu naknada i drugih beneficija zaposlenih, primenjuju se relevantne odredbe MRS 19 - Primanja zaposlenih. Rezervisanja za Naknade i druge beneficije zaposlenih uključuju, na primer: rezervisanja za nedospele otpremnine prilikom redovnog odlaska u penziju i rezervisanja za otpremnine koje se isplaćuju kao rezultat odluke Društva da prekine rad nekog zaposlenog pre uobičajenog datuma penzionisanja ili odluke zaposlenog da dobrovoljno prihvati da je višak, u zamenu za ta primanja.

Prilikom procene obaveza prilikom prestanka zaposlenja, na osnovu relevantnih odredbi MRS 19, stopa koja se koristi za diskontovanje se načelno određuje u skladu sa tržišnim prinosima na datum

bilansa stanja za visoko kvalitetne korporativne obveznice. Alternativno, a što je takođe precizirano MRS 19, sve do momenta dok u Republici Srbiji ne bude postojalo razvijeno tržište za korporativne obveznice, za procenu obaveza Društva prilikom prestanka zaposlenja koristiće se (za diskontnu stopu) tržišni prinosi (na datum bilansa stanja) državnih obveznica. Valuta i rok korporativnih ili državnih obveznica treba da budu u skladu sa valutom i procenjenim rokom obaveza za primanja po prestanku zaposlenja. Ako Društvo za procenu obaveza prilikom prestanka zaposlenja, usled nerazvijenog tržišta državnih obveznica, kao „reper“ koristi prinos na državne obveznice čiji je rok dospeća kraći od procenjenog roka dospeća isplata po osnovu odnosnih primanja, diskontna stopa se određuje tako što se prinos na „reperne“ hartije od vrednosti procenjuje na duže rokove.

Otpremnine prilikom odlaska u penziju se u Društvu isplaćuju zaposlenima shodno novim odredbama Kolektivnog ugovora.

7.22. Informacije o segmentima poslovanja

Segment poslovanja predstavlja deo imovine i poslovnih operacija koje obezbeđuju proizvode ili usluge koje podležu rizicima i koristima različitim od onih u nekim drugim segmentima poslovanja. Geografski segment obezbeđuje proizvode ili usluge unutar određenog privrednog okruženja koji podležu rizicima i koristima različitim od onih segmenata koji posluju u nekim drugim privrednim okruženjima.

8. FINANSIJSKI RIZICI I UPRAVLJANJE FINANSIJSKIM RIZICIMA

Neizvesnost po pitanju budućih događaja je jedna od osnovnih specifičnosti poslovanja u uslovima tržišnog privrednog ambijenta, koja se ogleda u više mogućih, odnosno potencijalnih ishoda. Usled neizvesnosti, to jest usled nepoznavanja i nesigurnosti koji će se od potencijalnih događaja stvarno desiti, pravni subjekti su u poslovanju izloženi raznovrsnim rizicima, a koji mogu imati uticaj na njihovu buduću tržišnu poziciju.

Sa aspekta Društva, postoji veliki broj potencijalnih rizika koji u različitom intenzitetu mogu da imaju negativan uticaj na stanje i poslovanje Društva. Pojedini (specifični) rizici su uslovljeni internim faktorima, kao što su, na primer: *rizik koncentracije*, koji se u slučaju Društva može manifestovati izloženosti ka jednoj ili manjoj grupi kupaca ili dobavljača; *operativni rizik*, koji se manifestuje u mogućnosti nastanka negativnih efekata usled nenamernih i namernih propusta u radu zaposlenih, neodgovarajućih unutrašnjih procedura i procesa, neadekvatnog upravljanja informacionim sistemima u Društvu i sl.; *reputacioni rizik*, pod kojim se podrazumeva mogućnost pogoršanja tržišne pozicije Društva zbog gubitka poverenja, to jest stvaranja negativne slike javnosti (državne institucije, dobavljači, kupci itd.) o poslovanju Društva; *pravni rizik*, koji se ispoljava u mogućnosti nastanka negativnih efekata usled kazni i sankcija proisteklih iz sudskih sporova zbog neispunjavanja ugovornih ili zakonskih obaveza; itd.

Kako je većina ovih, kao i pojedinih ostalih nepomenutih rizika, predmet drugih delova Napomena ili drugih internih akata Društva (na primer, minimiziranje operativnog rizika, putem usvojenih procedura i radnih instrukcija, između ostalog, predmet je Pravilnika o računovodstvu i računovodstvenim politikama Društva), u nastavku će se fokus staviti na razmatranje **finansijskih rizika**, pod kojima se, pre svega, misli na:

- kreditni rizik,
- tržišni rizik i
- rizik likvidnosti.

Finansijski rizici su značajno uslovljeni (eksternim) faktorima koji nisu neposredno pod kontrolom Društva. U tom smislu, na visinu finansijskog rizika značajno utiče stanje okruženja Društva, koje nije opredeljeno samo razvijenošću privrednog okruženja, već i pravnim, finansijskim i drugim relevantnim aspektima koji opredeljuju visinu sistemskih rizika.

Generalno, komparativno posmatrano sa tržištima razvijenih privreda, društva koja posluju na tržištima, kako nedovoljne privredne razvijenosti i makroekonomske stabilnosti, tako i visoke nelikvidnosti, kao što je Republika Srbija, značajno su izložena finansijskim rizicima. Pored navedenog, nedovoljna razvijenost finansijskog tržišta onemogućava korišćenje široke lepeze instrumenata „*hedžinga*“ koja su karakteristična za razvijena tržišta. Tako, na primer, društva koja posluju u Republici Srbiji nemaju mogućnost korišćenja većeg broja derivatnih finansijskih instrumenata u upravljanju finansijskim rizicima, iz razloga što takvi instrumenti nisu u širokoj upotrebi, niti postoji organizovano kontinuirano tržište finansijskih instrumenata.

Upravljanje finansijskim rizicima je sveobuhvatan i pouzdan sistem upravljanja, usmeren ka minimiziranju potencijalnih negativnih uticaja na finansijsko stanje i poslovanje Društva, u uslovima nepredvidivosti finansijskog tržišta.

Uvažavajući ograničenja u upravljanju finansijskim rizicima karakteristična za poslovanje na tržištu Srbije, jasna je neophodnost da se ovoj problematici adekvatno pristupi, što je prepoznato i od strane rukovodstva Društva. Suštinski, upravljanje finansijskim rizicima u Društvu treba da obezbedi da *rizični profil Društva* uvek bude u skladu sa *sklonošću Društva ka rizicima*, odnosno u skladu sa prihvatljivom strukturom i nivoom rizika koje Društvo namerava da preuzima za potrebe ostvarivanja svoje poslovne strategije i ciljeva.

Analizom poslovanja Društva u prethodnom periodu, kao i strukturom pozicija iz bilansa stanja i bilansa uspeha, može se zaključiti da je **Društvo u znatnoj meri izloženo različitim vrstama rizika: deviznom riziku i riziku likvidnosti.**

U nastavku će se prikazati:

- finansijski rizični profil Društva, odnosno procena strukture i nivoa finansijskih rizika kojima je Društvo izloženo u svom poslovanju;
- mere za upravljanje prepoznatim finansijskim rizicima Društva i
- upravljanje rizikom kapitala, koji, iako ne spada ni u jednu od pojedinačnih vrsta finansijskih rizika, u značajnoj meri utiče na visinu svake od razmatranih vrsta rizika.

8a) Kreditni rizik

Kreditni rizik je rizik mogućnosti nastanka negativnih efekata na finansijski rezultat i kapital Društva usled neizvršavanja, u preciziranim rokovima, obaveze dužnika prema Društvu.

Pod kreditnim rizikom se ne podrazumevaju samo dužničko-poverilački odnosi koji proizilaze iz prodaje proizvoda Društva, već i oni kreditni rizici koji proizilaze iz drugih finansijskih instrumenata, kao što su, na primer, potraživanja Društva po osnovu dugoročnih i kratkoročnih finansijskih plasmana.

Društvo ima značajne koncentracije kreditnog rizika naplate potraživanja od kupaca, koji imaju veoma dug period kreditiranja od strane Društva zbog njihove nelikvidnosti.

U narednim tabelama prikazana je:

- struktura kratkoročnih potraživanja za koje nije izvršeno umanjenje vrednosti,
- starosna struktura kratkoročnih potraživanja za koje nije izvršeno umanjenje vrednosti.

Struktura kratkoročnih potraživanja za koje nije izvršeno umanjenje vrednosti	<i>u 000 dinara</i>	
	<i>2015</i>	<i>2014</i>
Potraživanja po osnovu prodaje:		
International Project Sevices ogranak		308,466
SNC Lavalin International	3,014	636,112
JP Elektromreža Srbije	179,217	68,927
TENT doo		364,290
Železnice Srbije	415,129	174,102
Energio Nigeria ltd	696,894	561,833
Julius (Bilfinger) Berger		21,123
EP Holding	25,141	12,774
Instalaciones Inabensa	38,416	38,205
Energio Rwanda	83,384	-
JP Elektroprivreda Srbije	832	1,657
Energio Nigerija FZE	22,199	
Kupci u zemlji- povezana pravna lica - EP sistem	1,611	2,994
Energotehnika Južna Bačka	10,147	
Mikom	3,156	
Fizička lica	1,070	979
Ostali	4,426	3,578
<i>Svega</i>	<i>1,484,636</i>	<i>2,195,040</i>
Potraživanja iz specifičnih poslova i druga potraživanja:		
Potraživanja iz specifičnih poslova	82,772	35,244
Potraživanja za kamatu	71	40
Potraživanja od zaposlenih	3,490	6,120
Potraživanja po osnovu pretplate poreza	59	65
Potraživanja za naknade koje se refundiraju	79	309
<i>Svega</i>	<i>86,471</i>	<i>41,778</i>
UKUPNO	<i>1,571,107</i>	<i>2,236,818</i>

Starosna struktura kratkoročnih potraživanja za koje nije izvršeno umanjene vrednosti	<i>u 000 dinara</i>	
	<i>2015</i>	<i>2014</i>
Povezana pravna lica:		
a) Tekuća	828,893	490,986
b) Do 30 dana		
c) 30 - 60 dana		
d) 60 - 90 dana		120,958
e) 90 - 365 dana		
f) Preko 365 dana	336	894
<i>Svega</i>	<i>829,229</i>	<i>612,838</i>
Potraživanja u zemlji:		
a) Tekuća	615,572	1,535,614
b) Do 30 dana		253
c) 30 - 60 dana		1,108
d) 60 - 90 dana	3,014	25,847
e) 90 - 365 dana		
f) Preko 365 dana	38,416	38,077
<i>Svega</i>	<i>657,002</i>	<i>1,600,899</i>
Potraživanja u inostranstvu:		
a) Tekuća	84,253	23,081
b) Do 30 dana		
c) 30 - 60 dana		
d) 60 - 90 dana		
e) 90 - 365 dana	623	
f) Preko 365 dana		
<i>Svega</i>	<i>84,876</i>	<i>23,081</i>
UKUPNO	<i>1,571,107</i>	<i>2,236,818</i>

8b) Tržišni rizik

Tržišni rizik je rizik mogućnosti nastanka negativnih efekata na finansijski rezultat i kapital Društva zbog gubitaka u okviru bilansnih pozicija, nastalih kao posledica negativnih tržišnih kretanja cena i drugih relevantnih finansijskih parametara.

Tržišni rizik se sastoji od tri vrste rizika:

- valutnog rizika,
- kamatnog rizika i
- rizika od promene cena.

U narednoj tabeli prikazani su najznačajniji dobavljači, prema stanju obaveza na datum bilansa stanja Grupe.

Struktura obaveza prema dobavljačima	<i>u 000 dinara</i>	
	<i>2015</i>	<i>2014</i>
Dobavljači u zemlji (povezana i ostala pravna lica):		
Dobavljači u zemlji - povezana pravna lica	153,947	268,614
Četnik	53,789	
AŽD Saobraćajni sistemi	35,831	
Energotehnika Južna Bačka	29,032	91,101
ATB Fod	32,945	74,917
ZGOP	25,672	
Mont R	11,070	45,814
Termoco Plat	21,274	33,528
Energomontaža	36,881	29,389
Ostali	124,230	554,039
<i>Svega</i>	<i>524,671</i>	<i>1,097,402</i>
Dobavljači u inostranstvu (povezana i ostala pravna lica):		
Dobavljači u inostranstvu - povezana pravna lica	5,975	4,618
Elwo, Poljska	70,262	69,876
Mitas Energy, Turska		91,481
Balcke Dur, Poljska	7,583	86,730
CCE, Slovenija		83,469
Vita Construction, Nigerija	27,076	23,951
Strojtexnogroup	13,350	
Ostali	13,355	45,487
<i>Svega</i>	<i>137,601</i>	<i>405,612</i>
UKUPNO	662,272	1,503,014

Starosna struktura obaveza prema dobavljačima	<i>u 000 dinara</i>	
	<i>2015</i>	<i>2014</i>
Povezana pravna lica:		
a) Tekuća	153,112	271,761
b) Do 30 dana		
c) 30 - 60 dana		
d) 60 - 90 dana		
e) 90 - 365 dana		
f) Preko 365 dana	6,810	1,471
<i>Svega</i>	<i>159,922</i>	<i>273,232</i>
Dobavljači u zemlji:		
a) Tekuća	369,011	824,829
b) Do 30 dana		
c) 30 - 60 dana		
d) 60 - 90 dana		
e) 90 - 365 dana		
f) Preko 365 dana	1,713	3,959
<i>Svega</i>	<i>370,724</i>	<i>828,788</i>
Dobavljači u inostranstvu:		
a) Tekuća	53,580	326,521
b) Do 30 dana		
c) 30 - 60 dana		
d) 60 - 90 dana		
e) 90 - 365 dana		
f) Preko 365 dana	78,046	74,473
<i>Svega</i>	<i>131,626</i>	<i>400,994</i>
UKUPNO	662,272	1,503,014

Valutni rizik, koji se još naziva devizni rizik ili rizik od promene kursa, je rizik od fluktuiranja fer vrednosti ili budućih tokova gotovine finansijskog instrumenta usled promene deviznih kursa. Valutni rizik se ispoljava kod finansijskih instrumenata koji su označeni u stranoj valuti, to jest u valuti koja je različita od valute (funkcionalne) u kojoj su finansijski instrumenti u finansijskim izveštajima odmereni.

Društvo posluje u međunarodnim okvirima i izloženo je riziku promena kursa stanih valuta koji proističe iz poslovanja sa različitim valutama, prvenstveno evrom.

Analiza osetljivosti, prezentovana u nastavku, pokazuje da bi negativna promena kursa značajnije uticala na promenu rezultata Društva, pa se može zaključiti da je **Društvo značajno izloženo valutnom riziku**.

U sledećoj tabeli je, na osnovu podataka iz deviznog podbilansa, iskazana knjigovodstvena vrednost monetarnih sredstava i obaveza.

<i>Sredstva u hiljadama EUR</i>		<i>Obaveze u hiljadama EUR</i>	
<i>2015.</i>	<i>2014.</i>	<i>2015.</i>	<i>2014.</i>
16,599	25,137	12,593	20,293

Obzirom na iskazane razlike u deviznim podbilansima, u narednoj tabeli je urađena analiza osetljivosti Društva na nominalni rast kursa dinara od 10% u odnosu na strane valute. Stopa osetljivosti od 10% predstavlja procenu razumno očekivanih promena u kursovima stranih valuta. Analiza osetljivosti uključuje samo gotovinska sredstva, nenaplaćena potraživanja i neizmirene obaveze iskazane u stranoj valuti, i usklađuje njihovo prevođenje na kraju perioda za potencijalnu depresijaciju ili apresijaciju funkcionalne valute u odnosu na strane valute.

Iako, sa aspekta Društva, valutni rizik obuhvata više različitih valuta (analizom deviznog podbilansa Društva, može se konstatovati da je Društvo najosetljivije na promenu EUR, a od ostalih valuta značajan uticaj može da ima promena USD) analiza osetljivosti je urađena na način koji podrazumeva identičnu fluktuaciju svih za Društvo relevantnih valuta.

Uz nepromenjene ostale varijable, *apresijacija nacionalne valute* bi prouzrokovala pozitivan uticaj na rezultat tekućeg perioda zbog pozitivnih efekata neto kursnih razlika između deviznih sredstava i obaveza. Analogno iznetom, uz nepromenjene ostale varijable, *depresijacija nacionalne valute* bi prouzrokovala negativan uticaj na rezultat tekućeg perioda zbog negativnih efekata neto kursnih razlika između deviznih sredstava i obaveza.

Analiza osetljivosti rezultata u slučaju depresijacije nacionalne valute za 10%	<i>u 000 dinara</i>	
	<i>2015.</i>	<i>2014.</i>
NETO UTICAJ NA REZULTAT TEKUĆEG PERIODA	48,723	58,592

Napomena: Neto uticaj na rezultat tekućeg perioda izračunati na sledeći način: (Devizna sredstva u EUR - Devizne obaveze u EUR) x 10% x Srednji kurs EUR na datum bilansa stanja.

Osnovna činjenica koja podržava realnost primenjenog pristupa je da dobavljači, po pravilu, ne zaračunavaju zatezne kamate u slučaju kašnjenja Društva u izmirenju svojih obaveza. Nezaračunavanje zatezne kamate treba prvenstveno razumeti kao posledicu potrebe za dugoročnim održavanjem dobrih poslovnih odnosa dobavljača sa potencijalno kvalitetnim kupcem. Shodno iznetom, *potencijalni kamatni rizici zbog neblagovremenog izmirenja obaveza prema dobavljačima u Društvu nisu izraženi*.

Kamatni rizik je rizik mogućnosti nastanka negativnih efekata na rezultat i kapital Društva zbog nepovoljnih promena kamatnih stopa. Društvo **nije ovoj vrsti rizika izloženo** preko pozicija finansijskih obaveza za kredite uzete sa potencijalno promenljivim kamatnim stopama (Belibor,

Euribor), kao i usled odmeravanja zatezne kamate zbog neblagovremenog plaćanja obaveza iz poslovanja.

Rizik od promene cena je rizik da će fer vrednost ili budući tokovi gotovine finansijskog instrumenta fluktuirati zbog promena tržišnih cena (koje nisu one koje nastaju usled kamatnog ili valutnog rizika), bilo da su te promene prouzrokovane faktorima specifičnim za pojedinačni finansijski instrument ili njegovog emitenta, ili da faktori utiču na sve slične finansijske instrumente kojima se trguje na tržištu.

8c) Rizik likvidnosti

Rizik likvidnosti je rizik da će Društvo imati poteškoća da izmiruje dospele obaveze, uz održavanje potrebnog obima i strukture obrtnih sredstava i očuvanje dobrog kreditnog boniteta.

U narednoj tabeli su prikazani najznačajniji pokazatelji likvidnosti Društva i to:

- opšti racio likvidnosti (količnik obrtnih sredstava i kratkoročnih obaveza), koji pokazuje sa koliko je dinara obrtnih sredstava pokriven svaki dinar kratkoročnih obaveza;
- rigorozni racio likvidnosti (količnik likvidnih sredstava, pod kojima se podrazumevaju ukupna obrtna sredstva umanjena za zalihe i aktivna vremenska razgraničenja; i kratkoročnih obaveza), koji pokazuje sa koliko je dinara likvidnih sredstava pokriven svaki dinar kratkoročnih obaveza;
- gotovinski racio likvidnosti (količnik gotovine uvećane za gotovinske ekvivalente i kratkoročnih obaveza), koji pokazuje sa koliko je dinara gotovinskih sredstava pokriven svaki dinar kratkoročnih obaveza; i
- neto obrtna sredstva (vrednosna razlika između obrtnih sredstava i kratkoročnih obaveza).

Izvođenje zaključaka o pokazateljima likvidnosti, dobijenih na osnovu racio analize, pored ostalog, podrazumeva njihovo upoređivanje sa zadovoljavajućim opštim standardima, koji su, takođe, prikazani u narednoj tabeli.

Pokazatelji likvidnosti	Zadovoljavajući opšti standardi	2015	2014
Opšti racio likvidnosti	2:1	1.32 : 1	1.12 : 1
Rigorozni racio likvidnosti	1:1	1.13 : 1	0.89 : 1
Gotovinski racio likvidnosti		0.17 : 1	0.07 : 1
Neto obrtna sredstva (u 000 dinara)	Pozitivna vrednost	594,632	354,951

Rezultati racio analize pokazuju da Grupa tokom 2015. godine ima sposobnost da u relativno dužem periodu iz gotovine, i unovčavanjem drugih oblika likvidnih sredstava, izmiruje kratkoročne obaveze. Uvažavajući navedeno, može se zaključiti da **nema indicija koje ukazuju na potencijalne probleme sa likvidnošću Grupe.**

8d) Upravljanje rizikom kapitala

Cilj upravljanja rizikom kapitala je da Društvo zadrži sposobnost da nastavi da posluje u neograničeno dugom roku, kako bi se vlasnicima Društva obezbedio zadovoljavajući prinos (profit), uz očuvanje adekvatne strukture izvora sredstava, odnosno dobrog kreditnog boniteta.

Iako postoji više kriterijuma na osnovu kojih se mogu izvoditi zaključci o održivosti pretpostavke o dugoročnoj egzistenciji Društva, sigurno da su rentabilno poslovanje, kao i zadovoljavajuća finansijska struktura, jedni od osnovnih kriterijuma.

Najbolji reprezent **rentabilnosti** je *stopa prinosa na prosečan sopstveni kapital*, koja pokazuje koliko Društvo ostvaruje prinosa na jedan dinar prosečno angažovanih sopstvenih sredstava. Pri izračunavanju ovog pokazatelja rentabilnosti, prosečan sopstveni kapital je određen kao aritmetička sredina vrednosti kapitala na početku i na kraju godine.

Pokazatelji rentabilnosti	u 000 dinara	
	2015	2014
Neto dobitak/gubitak	266,384	318,436
Prosečan kapital:		
a) Kapital na početku godine	1,345,818	1,134,673
b) Kapital na kraju godine	1,426,074	1,345,818
Svega	1,385,946	1,240,246
Stopa prinosa na kraju godine	19.22%	25.68%

Shodno podacima iz tabele, jasno je da se rezultati poslovanja u 2015. i 2014. godini, sa aspekta održivosti kapitala, mogu oceniti kao zadovoljavajući.

Adekvatnost finansijske strukture se ogleda u visini i karakteru zaduženosti.

U narednim tabelama su prikazani najznačajniji pokazatelji finansijske strukture Grupe, i to:

- udeo pozajmljenih u ukupnim izvorima sredstava, koji pokazuje koliko je jedan dinar sredstava Grupe finansiran iz pozajmljenih izvora; i
- udeo dugoročnih u ukupnim izvorima sredstava, koji pokazuje koliko je jedan dinar sredstava Grupe finansiran iz dugoročnih izvora.

Pokazatelji finansijske strukture	<i>u 000 dinara</i>	
	<i>2015</i>	<i>2014</i>
Obaveze	1,869,273	2,886,937
Ukupna sredstva	3,401,011	4,375,191
Udeo pozajmljenih u ukupnim izvorima sredstava	<i>0.55 : 1</i>	<i>0.66 : 1</i>
Dugoročna sredstva:		
a) Kapital	1,426,074	1,345,818
b) Dugoročna rezervisanje i dugoročne obaveze	105,664	142,436
<i>Svega</i>	<i>1,531,738</i>	<i>1,488,254</i>
Ukupna sredstva	3,401,011	4,375,191
Udeo dugoročnih u ukupnim izvorima sredstava	<i>0.45 : 1</i>	<i>0.34 : 1</i>

Racio neto zaduženosti pokazuje koliko je svaki dinar neto zaduženosti Grupe pokriven kapitalom Grupe.

Pod neto zaduženošću se podrazumeva razlika između:

- ukupnih (dugoročnih i kratkoročnih) finansijskih obaveza Grupe (ukupna pasiva umanjena za kapital, dugoročna rezervisanja i odložene poreske obaveze Grupe); i
- gotovine i gotovinskih ekvivalenata.

Parametri za izračunavanje racia neto zaduženosti prema ukupnom kapitalu	<i>u 000 dinara</i>	
	<i>2015</i>	<i>2014</i>
Neto zaduženost:		
a) Finansijske obaveze	1,869,273	2,886,937
b) Gotovina i gotovinski ekvivalenti	326,872	194,319
<i>Svega</i>	<i>1,542,401</i>	<i>2,692,618</i>
Kapital	1,426,074	1,345,818
Racio neto zaduženosti prema ukupnom kapitalu	<i>1 : 0.92</i>	<i>1 : 0.50</i>

BILANS USPEHA**9. POSLOVNI PRIHODI****9a) Prihodi od prodaje proizvoda i usluga**

Struktura prihoda od prodaje proizvoda i usluga	<i>u 000 dinara</i>	
	<i>2015</i>	<i>2014</i>
Prihodi od prodaje proizvoda i usluga matičnim i zavisnim pravnim licima na domaćem tržištu	73,851	143,696
Prihodi od prodaje proizvoda i usluga matičnim i zavisnim pravnim licima na inostranom tržištu		
Prihodi od prodaje proizvoda i usluga ostalim povezanim pravnim licima na domaćem tržištu	9,272	7,306
Prihodi od prodaje proizvoda i usluga ostalim povezanim pravnim licima na inostranom tržištu	660,669	1,689,354
Prihodi od prodaje proizvoda i usluga na domaćem tržištu	4,574,209	4,641,111
Prihodi od prodaje proizvoda i usluga na inostranom tržištu	58,990	123,944
UKUPNO	5,376,991	6,605,411

Pregled prihoda od prodaje po najznačajnijim kupcima	<i>u 000 dinara</i>	
	<i>2015</i>	<i>2014</i>
SNC Lavalin International	490,788	2,091,065
International Project Service Ogranak	159,111	1,415,582
TENT doo	537,716	605,129
JP Elektromreža Srbije	485,020	292,304
Železnice Srbije	2,842,781	145,281
Energotehnika Juzna Backa	57,885	-
Energo Nigerija	513,046	1,689,354
Energo Rwanda LTD	82,677	
Energo Nigerija FZE	64,946	
Julius Berger	18,347	122,055
Gasprom transgas Belorusija	26,758	
EP Holding	73,851	143,696
Ostali	24,065	100,945
	5,376,991	6,605,411

9b) Prihodi od premija, subvencija, dotacija, donacija i drugi poslovni prihodi

Struktura prihoda od premija, subvencija, dotacija, donacija i sl. i drugi poslovni prihodi	<i>u 000 dinara</i>	
	<i>2015</i>	<i>2014</i>
Prihodi od premija, subvencija, dotacija, donacija i sl.		
Drugi poslovni prihodi:		
a) Prihodi od zakupnina od matičnih, zavisnih i ostali povezanih pravnih lica		
b) Prihodi od zakupnina od drugih pravnih lica u zemlji	1,857	1,379
c) Prihodi od zakupnina od drugih pravnih lica u inostranstvu		
d) Ostali poslovni prihodi		
<i>Svega</i>	<i>1,857</i>	<i>1,379</i>
UKUPNO	<i>1,857</i>	<i>1,379</i>

10. TROŠKOVI MATERIJALA, GORIVA I ENERGIJE

Struktura troškova materijala, goriva i energije	<i>u 000 dinara</i>	
	<i>2015</i>	<i>2014</i>
Troškovi materijala:		
a) Troškovi nabavke materijala	23,813	69,965
b) Troškovi materijala za izradu	1,060,781	2,234,946
c) Troškovi ostalog materijala (režijskog)	3,599	3,217
d) Troškovi rezervnih delova	523	128
e) Troškovi jednokratnog otpisa alata i inventara	8,334	27,898
<i>Svega</i>	<i>1,097,050</i>	<i>2,336,154</i>
Troškovi goriva i energije:		
a) Troškovi goriva	10,727	13,068
b) Troškovi električne i toplotne energije	5,717	4,899
<i>Svega</i>	<i>16,444</i>	<i>17,967</i>
UKUPNO	<i>1,113,494</i>	<i>2,354,121</i>

11. TROŠKOVI ZARADA, NAKNADA ZARADA I OSTALIH LIČNIH RASHODA

Struktura troškovi zarada, naknada zarada i ostalih ličnih rashoda	<i>u 000 dinara</i>	
	<i>2015</i>	<i>2014</i>
Troškovi zarada i naknada zarada (bruto)	360,858	408,660
Troškovi poreza i doprinosa na zarade i naknade zarada na teret poslodavca	55,866	61,645
Troškovi naknada po ugovoru o delu	100	19
Troškovi naknada po autorskim ugovorima		
Troškovi naknada po ugovoru o privremenim i povremenim poslovima	3,474	5,992
Troškovi naknada fizičkim licima po osnovu ostalih ugovora		
Troškovi naknada direktoru, odnosno članovima organa upravljanja i nadzora	2,742	2,267
Ostali lični rashodi i naknade	50,641	41,440
UKUPNO	473,681	520,023

Ostali lični rashodi u iznosu od RSD 50.641 hiljada (2014. godine - RSD 41.440 hiljada) odnose se na sledeće:

	<i>u 000 dinara</i>	
	<i>2015</i>	<i>2014</i>
Prevoz	9,836	10,188
Troškovi smeštaja	2,049	483
Troškovi službenih putovanja	20,325	12,281
Otpremnine	13,027	10,129
Stipendije	1,748	3,094
Solidarna pomoć radnicima	2,487	3,219
Ostalo (paketići, 8. mart, penzioneri)	1,169	2,046
UKUPNO	50,641	41,440

12. TROŠKOVI PROIZVODNIH USLUGA

Struktura troškova proizvodnih usluga	u 000 dinara	
	2015	2014
Troškovi usluga na izradi učinaka	2,985,624	3,028,759
Troškovi transportnih usluga	9,614	56,289
Troškovi usluga održavanja	17,970	7,264
Troškovi zakupnina	19,304	63,833
Troškovi sajmovi	321	
Troškovi reklame i propagande	663	18
Troškovi istraživanja		
Troškovi ostalih usluga	42,599	3,557
UKUPNO	3,076,095	3,159,720

Troškovi usluga na izradi učinaka se odnose na troškove podizvođača i partnera u ukupnom iznosu RSD 2,985,624 hiljada. Napred u tabeli dat je prikaz najznačajnijih troškova po projektima:

	u 000 dinara	
	2015	2014
RTB Bor	267,596	2,044,733
DV 110 KV-Krusevac	40,860	-
DV Prelaz preko Dunava	56,902	
TENT	248,972	494,191
Prokop	2,143,678	102,665
Ambasada	78,428	119,519
DV Pančevo	75,337	94,549
Energetski transformatori	-	61,038
DV 2X400 KV Pancevo 2	7,430	
Ino projekti	56,954	109,292
Ostalo	9,467	2,772
UKUPNO	2,985,624	3,028,759

U okviru **troškova transportnih usluga**, pored troškova transportnih usluga u zemlji i inostranstvu koji iznose RSD 5,261 hiljada, iskazani su i troškovi ptt usluga i ostalog u iznosu RSD 4,353 hiljada.

Troškovi investicionog i tekućeg održavanja se prvenstveno odnosi na sledeće:

	<i>u 000 dinara</i>	
	<i>2015</i>	<i>2014</i>
Održavanje opreme	12,189	4,111
Održavanje zgrade	5	313
Održavanje vozila	5,776	2,840
UKUPNO	17,970	7,264

Troškovi zakupnina se odnose na sledeće:

	<i>u 000 dinara</i>	
	<i>2015</i>	<i>2014</i>
Zakup opreme (kranovi, dizalice)	11,609	52,480
Zakup poslovnog prostora	646	211
Zakup stanova	4,772	9,000
Ostalo	2,277	2,142
UKUPNO	19,304	63,833

Troškovi ostalih usluga u iznosu RSD 42.599 hiljada uključuje ostale proizvodne troškove ino projekata, kao i troškove registracije vozila, putarina, grafičke usluge, komunalne usluge, angazovanje radnika i sl.

13. TROŠKOVI AMORTIZACIJE I REZERVISANJA

Struktura troškova amortizacije i dugoročnih rezervisanja	u 000 dinara	
	2015	2014
Troškovi amortizacije:		
a) Amortizacija nematerijalnih ulaganja (Napomena 22)	244	41
b) Amortizacija nekretnih, postrojenja i opreme (Napomena 23)	15,801	13,785
<i>Svega</i>	<i>16,045</i>	<i>13,826</i>
Troškovi rezervisanja:		
a) Troškovi rezervisanja za garantni rok	54,898	90,719
b) Rezervisanja za naknade i druge beneficije zaposlenih	1,804	
<i>Svega</i>	<i>56,702</i>	<i>90,719</i>
UKUPNO	72,747	104,545

13a. Troškovi amortizacije

Troškovi amortizacije	u 000 dinara	
	2015	2014
Amortizacija nematerijalnih ulaganja - softver	244	41
Amortizacija nekretnina - objekata	3,256	180
Amortizacija opreme	12,545	13,605
UKUPNO	16,045	13,785

Na dan 31.12.2015. godine urađena je procena rezidualne vrednosti i preostalog korisnog veka trajanja za nekretninu: EP poslovna zgrada. Sa aspekta troškova amortizacije, u odnosu na prethodnu godinu bilo je promena u 2015. godini. (Napomena 23)

13b. Troškovi rezervisanja

Izvršena rezervisanja za troškove garantnog perioda	RSD 000
Projekat Prokop	38,920
Projekat TENT	12,391
Projekat DV Prelaz preko Dunava	1,364
Projekat DV Beograd Pančevo	2,223
Ukupno	54,898

Rezervisanja za naknade i druge beneficije zaposlenih objašnjeni su u Napomeni 34.

14. NEMATERIJALNI TROŠKOVI

Struktura nematerijalnih troškova	<i>u 000 dinara</i>	
	2015	2014
Troškovi neproizvodnih usluga	26,226	33,564
Troškovi reprezentacije	17,343	17,965
Troškovi premija osiguranja	11,679	9,094
Troškovi platnog prometa	29,276	39,897
Troškovi članarina	1,462	1,571
Troškovi poreza	3,483	5,623
Troškovi doprinosa		
Ostali nematerijalni troškovi	104,825	99,677
UKUPNO	194,294	207,391

Troškovi neproizvodnih usluga čine troškovi: intelektualnih usluga, obezbeđenja, zdravstvenih usluga, advokatskih usluga, konsalting usluga, revizije finansijskih izveštaja, usluge brokera i berze, i dr.

Troškovi reprezentacije čine ugostiteljske usluge, pokloni poslovnim partnerima, reklamnih uzoraka i sl.

Troškovi osiguranja se odnose na sledeće:

	<i>u 000 dinara</i>	
	2015	2014
Osiguranje osnovnih sredstava	1,268	1,115
Osiguranje projekata - gradilišta	9,537	7,509
Osiguranje radnika	746	470
Osiguranje imovine	128	-
UKUPNO	11,679	9,094

Troškovi platnog prometa se odnose na sledeće:

	<i>u 000 dinara</i>	
	2015	2014
Troškovi platnog prometa	5,271	9,547
Troškovi bankarskih usluga	24,005	30,350
UKUPNO	29,276	39,897

Troškovi članarina se odnose na članarine komorama (Privredna komora Srbije i Privredna komora Beograda) i članarine Inženjerskim komorama.

U okviru **troškova poreza** iskazani su troškovi poreza na imovinu, komunalna taksa na firmu i taksa za zaštitu i unapređenje životne sredine, kao i troškovi poreza na zakup.

Ostali nematerijakni troškovi se odnose na EHK fakture (RSD 95,058 hiljada) i ostale troškove (RSD 9,767 hiljada) koji predstavljaju troškove kontrole kvaliteta, HTZ opreme, finansiranje predstavnictva, troškovi nezaposljavanja invalida i sl.

15. FINANSIJSKI PRIHODI I RASHODI

15a) Finansijski prihodi

Struktura finansijskih prihoda	u 000 dinara	
	2015	2014
Finansijski prihodi od matičnih i zavisnih pravnih lica	1,154	497
Finansijski prihodi od ostalih povezanih lica	14,335	56,962
Prihodi od učešća u dobitku pridruženih pravnih lica i zajedničkih poduhvata	12,756	88,248
Ostali finansijski prihodi:		
a) Prihodi od dividendi		
b) Ostali finansijski prihodi	178	97
<i>Svega</i>	<i>178</i>	<i>97</i>
Prihodi od kamata (od trećih lica)	13,778	7,493
Pozitivne kursne razlike i prihodi po osnovu efekata valutne klauzule	45,034	81,978
UKUPNO	87,235	235,275

15b) Finansijski rashodi

Struktura finansijskih rashoda	<i>u 000 dinara</i>	
	<i>2015</i>	<i>2014</i>
Finansijski rashodi iz odnosa sa matičnim i zavisnim pravnim	629	2,356
Finansijski rashodi iz odnosa sa ostalim povezanim pravnim	9,258	24,207
Rashodi od učešća u gubitku pridruženih pravnih lica i zajedničkih poduhvata		
Ostali finansijski rashodi	289	677
<i>Svega</i>	<i>10,176</i>	<i>27,240</i>
Rashodi kamata (prema trećim licima)	2,111	5,102
Negativne kursne razlike i rashodi po osnovu efekata valutne klauzule (prema trećim licima)	50,787	78,204
UKUPNO	63,074	110,546

16. PRIHODI I RASHODI OD USKLAĐIVANJA VREDNOSTI OSTALE IMOVINE KOJA SE ISKAZUJE PO FER VREDNOSTI KROZ BILANS USPEHA

16a) Rashodi od usklađivanja vrednosti ostale imovine koja se iskazuje po fer vrednosti kroz Bilans uspeha

Struktura rashoda od usklađivanja vrednosti ostale imovine koja se iskazuje po fer vrednosti kroz bilans uspeha	<i>u 000 dinara</i>	
	<i>2015</i>	<i>2014</i>
Rashodi od usklađivanja vrednosti dugoročnih finansijskih plasmana i hartija od vrednosti raspoloživih za prodaju		
Rashodi od usklađivanja vrednosti potraživanja i kratkoročnih finansijskih plasmana	250,068	
UKUPNO	250,068	0

Rashodi od usklađivanja vrednosti potraživanja odnosi se na indirektan otpis potraživanja od kupaca: SNC Lavalin i IPSo izvršen u 2015. godini. (Napomena 27.)

17. OSTALI PRIHODI I RASHODI**17a) Ostali prihodi**

Struktura ostalih prihoda	u 000 dinara	
	2015	2014
Dobici od prodaje nematerijalne imovine, nekretnina, postrojenja i opreme		1,468
Dobici od prodaje učešća i hartija od vrednosti		
Dobici od prodaje materijala		
Viškovi		
Naplaćena otpisana potraživanja		
Prihodi po osnovu efekata ugovorene zaštite od rizika, koji ne ispunjavaju uslove da se iskažu u okviru ostalog sveobuhvatnog rezultata		
Prihodi od smanjenja obaveza		6,532
Prihodi od ukidanja dugoročnih i kratkoročnih rezervisanja	90,719	6,045
Ostali nepomenuti prihodi	15,636	314
Prihodi od usklađivanja vrednosti nematerijalne imovine		
Prihodi od usklađivanja vrednosti nekretnina, postrojenja i opreme		
Prihodi od usklađivanja vrednosti zaliha		
Prihodi od usklađivanja vrednosti ostale imovine		
UKUPNO	106,355	14,359

Prihodi od ukidanja neiskorišćenih rezervisanja odnosi se na projekat RTB Bor.

Ostali nepomenuti prihodi se odnose na naplate šteta (RSD 498 hiljada), naplate po sudskim rešenjima i vansudskim poravnanjima (RSD 7,817 hiljada), kredit note i ugovorne kazne dobavljača (RSD 6,160) i ostalo (RSD 1,161 hiljada).

17b) Ostali rashodi

Struktura ostalih rashoda	<i>u 000 dinara</i>	
	<i>2015</i>	<i>2014</i>
Gubici po osnovu rashodovanja i prodaje namaterijalne imovine, nekretnina, postrojenja i opreme	189	109
Gubici po osnovu prodaje učešća u kapitalu i hartija od		
Gubici od prodaje materijala	651	1,305
Manjkovi		
Rashodi po osnovu efekata ugovorene zaštite od rizika, koji ne ispunjavaju uslove da se iskažu u okviru revalorizacionih		
Rashodi po osnovu direktnih otpisa potraživanja	30	1
Rashodi po osnovu rashodovanja zaliha materijala i robe	142	6,653
Ostali nepomenuti rashodi	12,188	28,322
Obezvredenje nematerijalnih ulaganja		
Obezvredenje nekretnina, postrojenja i opreme		28
Obezvredenje zaliha materijala i robe		
Obezvredenje ostale imovine		
UKUPNO	13,200	36,418

Ostali nepomenuti rashodi od RSD 12,188 hiljada se odnose na troškove donacija u iznosu RSD 1,597 hiljada, isplate šteta od RSD 10,302 hiljada i ostalo u iznosu RSD 289 hiljada.

18. NETO DOBITAK/GUBITAK POSLOVANJA KOJE SE OBUSTAVLJA, EFEKTI PROMENE RAČUNOVODSTVENE POLITIKE I ISPRAVKA GREŠAKA IZ RANIJIH GODINA

Struktura neto dobitka/gubitka poslovanja koje se obustavlja, efekti promene računovodstvene politike i ispravka grešaka iz ranijih godina	<i>u 000 dinara</i>	
	<i>2015</i>	<i>2014</i>
Neto dobitak poslovanja koje se obustavlja, efekti promene računovodstvene politike i ispravka grešaka iz ranijih godina		
Neto gubitak poslovanja koje se obustavlja, efekti promene računovodstvene politike i ispravka grešaka iz ranijih godina	412	139
UKUPNO	(412)	(139)

19. DOBITAK / GUBITAK PRE OPOREZIVANJA

Struktura bruto rezultata	<i>u 000 dinara</i>	
	<i>2015</i>	<i>2014</i>
Poslovni prihodi	5,378,848	6,606,790
Poslovni rashodi	4,930,311	6,345,800
Poslovni rezultat	448,537	260,990
Finansijski prihodi	87,235	235,275
Finansijski rashodi	63,074	110,546
Finansijski rezultat	24,161	124,729
Prihodi od usklađivanja vrednosti ostale imovine koja se iskazuje po fer vrednosti kroz Bilans uspeha		
Ostali prihodi	106,355	14,359
Rashodi od usklađivanja vrednosti ostale imovine koja se iskazuje po fer vrednosti kroz Bilans uspeha	250,068	
Ostali rashodi	13,200	36,418
Rezultat ostalih prihoda i rashoda	(156,913)	(22,059)
Neto dobitak poslovanja koje se obustavlja, promene računovodstvene politike i korekcije grešaka iz ranijeg perioda		
Neto gubitak poslovanja koje se obustavlja, promene računovodstvene politike i korekcije grešaka iz ranijeg perioda	412	139
UKUPNI PRIHODI	5,572,438	6,856,424
UKUPNI RASHODI	5,257,065	6,492,903
DOBITAK/GUBITAK PRE OPOREZIVANJA	315,373	363,521

20. POREZ NA DOBITAK I NETO DOBITAK

Porez na dobit i neto dobit Grupe	u 000 dinara	
	2015	2014
Dobitak/gubitak pre oporezivanja	315,373	363,521
Poreski (rashod) perioda Grupe	(49,809)	(44,551)
Odloženi poreski prihod/(rashod) perioda	820	(534)
Neto dobitak/(gubitak)	266,384	318,436

U nastavku je data struktura obračuna poreskog rashoda **matične** kompanije:

Struktura obračuna poreza na dobitak	u 000 dinara	
	2015	2014
Dobitak/(gubitak) pre oporezivanja	317,188	294,061
Kapitalni dobiti/(gubici) iskazani u Bilansu uspeha		
Usklađivanje i korekcija prihoda/(rashoda) u poreskom bilansu	12,679	2,948
Oporeziva dobit/ (gubitak)	329,867	297,009
Iznos gubitka iz poreskog bilansa iz prethodnih godina do visine oporezive dobiti		
Ostatak oporezive dobiti	329,867	297,009
Kapitalni dobiti/(gubici) obračunati u skladu sa zakonom		
Preneti kapitalni gubici iz ranijih godina do visine kapitalnog dobitka u skladu sa zakonom		
Ostatak kapitalnog dobitka	0	0
Poreska osnovica	329,867	297,009
Obračunati porez (15% od poreske osnovice)	49,480	44,551
Ukupna umanjeње obračunatog poreza		
Obračunati porez po umanjeњу	49,480	44,551

21. ZARADA PO AKCIJI

Pokazatelj	u 000 dinara	
	2015	2014
Neto dobitak	266,384	318,436
Prosečan broj akcija tokom godine	351,540	351,540
Zarada po akciji (u dinarima)	758	906

Zarada po akciji izračunava se tako što se dobitak namenjen običnim akcionarima podeli sa prosečnim ponderisanim brojem običnih akcija u optičaju za period.

BILANS STANJA

22. NEMATERIJALNA IMOVINA

u 000 dinara

Struktura nematerijalne imovine	Ulaganja u razvoj	Koncesije, patenti, licence, robne i uslužne marke, softver i ostala prava	Gudvil	Ostala nematerijalna ulaganja	Nematerijalna ulaganja u pripremi	Avansi za nematerijalna ulaganja	Ukupno
<u>Nabavna vrednost</u>							
Stanje 01.01.2014. godine					1,487		1,487
Korekcija početnog stanja							
Prenos sa jednog oblika na drugi		1,219			(1,219)		
Novo nabavke							
Otuđenje i rashodovanje							
Kursne razlike							
Ostalo					(268)		(268)
Stanje 31.12.2014. godine		1,219					1,219
Korekcija početnog stanja							
Prenos sa jednog oblika na drugi							
Novo nabavke							
Otuđenje i rashodovanje							
Kursne razlike							
Ostalo							
Stanje 31.12.2015. godine		1,219					1,219
<u>Ispravka vrednosti</u>							
Stanje 01.01.2014. godine							
Korekcija početnog stanja							
Amortizacija		41					41
Otuđenje i rashodovanje							
Obezvredjenja							
Kursne razlike							
Ostalo							
Stanje 31.12.2014. godine		41					41
Korekcija početnog stanja							
Amortizacija		244					244
Otuđenje i rashodovanje							
Obezvredjenja							
Kursne razlike							
Ostalo							
Stanje 31.12.2015. godine		285					285
<u>Neotpisana vrednost</u>							
31.12.2014. godine		1,178					1,178
31.12.2015. godine		934					934

23. NEKRETNINE, POSTROJENJA I OPREMA

U 000 dinara

Struktura nekretnina, postrojenja i opreme	Zemljište	Gradevinski objekti	Postrojenja i oprema	Ostale nekretnine, postrojenja i oprema	Nekretnine, postrojenja i oprema u pripremi	Ulaganja na tuđim nekretninama, postrojenjima i opremi	Avansi za nekretnine, postrojenja i opremu	Ukupno
Nabavna vrednost								
Stanje 01.01.2014. godine	75,058	194,497	131,588		49,471			450,614
Korekcija početnog stanja								
Nove nabavke u toku godine			3,058	362	953			4,373
Povećanje prenosom sa ulaganja u pripremi								
Prenos na stalnu imovinu namenjenu prodaji								
Ostali prenosi sa / (na)		(6,441)		6,441				
Otuđenje i rashodovanje		(4,243)	(6,731)					(10,974)
Dobici/(gubici) uključeni u "Ostali rezultat" (kto 330)		210,693						210,693
Dobici/(gubici) uključeni u Bilans uspeha		(28)						(28)
Kursne razlike								
Ostala povećanja / (smanjenja)		(44,583)						(44,583)
Stanje 31.12.2014. godine	75,058	349,895	127,915	6,803	50,424			610,095
Korekcija početnog stanja								
Nove nabavke u toku godine			7,131		244			7,375
Povećanje prenosom sa ulaganja u pripremi								
Prenos na stalnu imovinu namenjenu prodaji								
Ostali prenosi sa / (na)								
Otuđenje i rashodovanje			(3,009)					(3,009)
Dobici/(gubici) uključeni u "Ostali rezultat" (kto 330)								
Dobici/(gubici) uključeni u Bilans uspeha								
Kursne razlike								
Ostala povećanja / (smanjenja)								
Stanje 31.12.2015. godine	75,058	349,895	132,037	6,803	50,668			614,461
Ispravka vrednosti								
Stanje 01.01.2014. godine		46,427	88,637					135,064
Korekcija početnog stanja								
Amortizacija		180	12,640	965				13,785
Otuđenje i rashodovanje		(921)	(6,641)					(7,562)
Prenos na stalnu imovinu namenjenu prodaji								
Ostali prenosi sa / (na)		(742)		742				
Obezvredjenja								
Kursne razlike								
Ostala povećanja / (smanjenja)		(44,583)						(44,583)
Stanje 31.12.2014. godine		361	94,636	1,707				96,704
Korekcija početnog stanja								
Amortizacija		3,468	11,336	997				15,801
Otuđenje i rashodovanje			(2,820)					(2,820)
Prenos na stalnu imovinu namenjenu prodaji								
Ostali prenosi sa / (na)								
Obezvredjenja								
Kursne razlike								
Ostala povećanja /smanjenja								
Stanje 31.12.2015. godine		3,829	103,152	2,704				109,685
Neotpisana vrednost								
31.12.2014. godine	75,058	349,534	33,279	5,096	50,424			513,391
31.12.2015. godine	75,058	346,066	28,885	4,099	50,668			504,776

Na dan 31.12.2015. godine urađena je procena rezidualne vrednosti i preostalog korisnog veka trajanja za nekretnine i to EP poslovnu zgradu. Sa aspekta troškova amortizacije, u odnosu na prethodnu godinu bilo je promena u 2015. godini, tako što troškovi amortizacije za EP poslovnu zgradu iznose RSD 3,152 hiljada, dok ih u 2014. godini nije bilo.

Na dan 31. decembra 2015. godine, Društvo nema nepokretnosti ili opremu pod hipotekom ili zalogom uspostavljenim radi obezbeđenja urednog izmirenja svojih finansijskih obaveza.

Rukovodstvo Društva smatra da nekretnine i oprema na dan 31. decembra 2015. godine nisu obezvređeni.

Energoprojekt Oprema ad, Beograd

Promene u toku godine „objekata“ je dato u donjoj tabeli:

u 000 dinara

Red. Broj	Naziv objekta	Početno stanje	Amortizacija	Povećanje (nabavka, dodatna ulaganja i dr.)	Smanjenje (prodaja, uništenje i dr.)	Prenos sa / (na)	Dobici/ (gubici) uključeni u "Ostali rezultat"	Dobici / (gubici) uključeni u Bilans uspeha	Kursna razlika	Krajnje stanje
1	Poslovna EP zgrada	336,947	(3,152)							333,795
2	Poslovni prostor Kragujevac	4,141	(104)							4,037
3	Stanovi Sijerinska banja	8,445	(211)							8,234
										0
										0
										0
	UKUPNO	349,533	(3,467)	0	0	0	0	0	0	346,066

24. DUGOROČNI FINANSIJSKI PLASMANI

Struktura dugoročnih finansijskih plasmana	u 000 dinara	
	2015	2014
Učešća u kapitalu zavisnih pravnih lica		
Učešća u kapitalu pridruženih pravnih lica i zajedničkim poduhvatima	376,574	428,204
Učešća u kapitalu ostalih pravnih lica i druge hartije od vrednosti raspoložive za prodaju	209,782	209,782
Dugoročni plasmani matičnim i zavisnim pravnim licima		
Dugoročni plasmani ostalim povezanim pravnim licima		
Dugoročni plasmani u zemlji		
Dugoročni plasmani u inostranstvu		
Hartije od vrednosti koje se drže do dospeća		
Ostali dugoročni finansijski plasmani	11,307	60,834
<i>Svega</i>	<i>597,663</i>	<i>698,820</i>
<i>Ispravka vrednosti</i>	<i>(209,767)</i>	<i>(209,770)</i>
UKUPNO	387,896	489,050

24a) Učešće u kapitalu

Učešća u kapitalu odnose se na akcije i udele kako je prikazano u narednoj tabeli:

Struktura učešća u kapitalu	% učešća	u 000 dinara	
		2015	2014
Učešća u kapitalu zavisnih pravnih lica			
Energoprojekt Oprema Crna Gora doo, Crna Gora	100.00%		
<i>Ispravka vrednosti</i>			
<i>Svega</i>		-	-
Učešća u kapitalu pridruženih pravnih lica i zajedničkim poduhvatima			
Energo Nigerija	40.00%	376,574	428,204
<i>Ispravka vrednosti</i>			
<i>Svega</i>		376,574	428,204
Druge HoV raspoložive za prodaju			
Agrobanka ad, beograd		488	488
Privredna banka ad, Beograd		6,268	6,268
Tigar ad, Pirot		17	17
Novosadski sajam ad, Novi Sad		145	145
<i>Ispravka vrednosti</i>		(6,903)	(6,906)
<i>Svega</i>		15	12
Učešća u kapitalu ostalih pravnih lica			
BMP ad, Beograd		190,258	190,258
Bačkatrans u stečaju, Vrbas		12,606	12,606
<i>Ispravka vrednosti</i>		(202,864)	(202,864)
<i>Svega</i>		-	-
UKUPNO		376,589	428,216

Učešća u kapitalu predstavljaju dugoročna finansijska ulaganja u akcije i udele u zavisnim, pridruženim društvima i zajedničkim poduhvatima, bankama, osiguravajućim društvima (HoV raspoložive za prodaju) i ostalim pravnim licima.

Učešća u kapitalu pridruženih pravnih lica se odnose na Energo Nigeriju u iznosu RSD 376,574 hiljada što predstavlja 40% kapitala metodom udela.

Finansijske informacije pridruženog entiteta Energo Nigeria ltd koje odgovaraju 40% učešću u istim date su u nastavku.

	<i>u 000 dinara</i>	
	<i>2015</i>	<i>2014</i>
Obrtna imovina	1,604,756	1,240,007
Stalna imovina	109,168	552,676
Aktiva	1,713,924	1,792,683
Obaveze	1,337,350	1,364,479
Kapital	376,574	428,204
Prihodi	1,170,444	2,266,358
Dobit tekućeg perioda	12,756	88,248

Učešće u kapitalu ostalih pravnih lica i hartija od vrednosti raspoloživih za prodaju vrednuju se po njihovoj tržišnoj (fer) vrednosti.

Fer vrednost ostalih ulaganja kojima se trguje na aktivnom tržištu utvrđuje se na osnovu tekuće tržišne vrednosti u momentu zaključenja poslovanja na dan 31. decembra 2015. godine.

Rukovodstvo nije moglo pouzdano proceniti fer vrednost svojih ulaganja u akcije BMP-a i Bačkatrans u stečaju. Ulaganja se iskazuju po nabavnoj vrednosti od RSD 202.864 hiljada. Društvo u koje se ulaže nije objavilo poslednje finansijske informacije o svom poslovanju; njegove akcije se ne kotiraju i podaci o poslednjim tržišnim cenama nisu javno dostupne. Dodatno, za pomenuta ulaganja izvršena je ispravka vrednosti ranijih godina.

Do promene na poziciji **hartije od vrednosti namenjene prodaji** došlo je po osnovu usklađivanja vrednosti hartija od vrednosti koje se nalaze u portfoliju hartija od vrednosti Društva, sa njihovom fer vrednošću na sekundarnom tržištu hartija od vrednosti na dan sastavljanja finansijskih izveštaja.

24b) Dugoročni plasmani

Struktura dugoročnih plasmana	<i>u 000 dinara</i>	
	<i>2015</i>	<i>2014</i>
Dugoročni plasmani matičnim ,zavisnim i ostalim povezanim pravnim licima:		
a) Dugoročni plasmani matičnim i zavisnim pravnim licima		
b) Dugoročni plasmani ostalim povezanim pravnim licima		
<i>Ispravka vrednosti</i>		
<i>Svega</i>	-	-
Dugoročni plasmani u zemlji i inostranstvu:		
a) Dugoročni plasmani u zemlji		
b) Dugoročni plasmani u inostranstvu		
<i>Ispravka vrednosti</i>		
<i>Svega</i>	-	-
Hartije od vrednosti koje se drže do dospeća		
Ostali dugoročni finansijski plasmani:		
a) Stambeni krediti dati zaposlenima	11,307	11,360
b) Findomestic banka ad - Namenski oročeni depozit		49,474
<i>Ispravka vrednosti</i>		
<i>Svega</i>	<i>11,307</i>	<i>60,834</i>
UKUPNO	<i>11,307</i>	<i>60,834</i>

Ostali dugoročni finansijski plasmani

U okviru ostalih dugoročnih finansijskih plasmana evidentirani su beskamatni krediti odobreni zaposlenima Društva za potrebe rešavanja stambenog pitanja na period od 20 godina bez kamate pri čemu se vrši revalorizacija tokom godine. Revalorizacija stambenih kredita se vrši koeficijentom rasta prosečne mesečne zarade bez poreza i doprinosa. U 2015. i 2014. godini nisu vršene revalorizacije jer je koeficijent za odnosne godine negativan.

Namenski oročeni depozit – Findomestic banka prenesen je na ostale kratkoročne finansijske plasmane.

25. DUGOROČNA POTRAŽIVANJA

Struktura dugoročnih potraživanja	u 000 dinara	
	2015	2014
Potraživanja od matičnog i zavisnih pravnih lica:		
<i>Svega</i>	-	-
Potraživanja od ostalih povezanih pravnih lica:		
Energo Nigerija - Garantni depozit	43,500	129,684
<i>Svega</i>	43,500	129,684
Potraživanja na osnovu prodaje na robni kredit		
Potraživanja na osnovu prodaje po ugovoru o fin. lizingu		
Potraživanja po osnovu jemstva		
Sporna i sumnjiva potraživanja		
Ostala dugoročna potraživanja		
<i>Ispravka vrednosti</i>		
UKUPNO	43,500	129,684

Dugoročno potraživanje od Energo Nigerije predstavlja dugoročni garantni depozit na ino projektima u iznosu RSD 43,500 hiljada.

26. ZALIHE

Struktura zaliha	u 000 dinara	
	2015	2014
Materijal, rezervni delovi, alat i sitan inventar	47,519	166,389
Nedovršena proizvodnja i nedovršene usluge		
Gotovi proizvodi		
Roba	7,318	1,346
Stalna sredstva namenjena prodaji		
Plaćeni avansi za zalihe i usluge:		
a) Plaćeni avansi za zalihe i usluge matičnim i zavisnim pravnim licima		
b) Plaćeni avansi za zalihe i usluge ostalim povezanim pravnim licima	126,032	216,737
c) Plaćeni avansi za materijal, rezervne delove i inventar	28,106	88,732
d) Plaćeni avansi za robu		
e) Plaćeni avansi za usluge	137,968	203,261
<i>Svega</i>	<i>292,106</i>	<i>508,730</i>
<i>Ispravka vrednosti</i>		
UKUPNO	346,943	676,465

27. POTRAŽIVANJA PO OSNOVU PRODAJE

Struktura potraživanja po osnovu prodaje	u 000 dinara	
	2015	2014
Kupci u zemlji - matična i zavisna pravna lica	25,141	12,774
Kupci u inostranstvu - matična i zavisna pravna lica	-	-
Kupci u zemlji - ostala povezana lica	1,611	2,994
Kupci u inostranstvu - ostala povezana lica	802,477	561,833
Kupci u zemlji	963,713	1,654,582
Kupci u inostranstvu	2,104	23,081
Ostala potraživanja po osnovu prodaje	-	-
<i>Ispravka vrednosti</i>	<i>(310,410)</i>	<i>(60,224)</i>
UKUPNO	1,484,636	2,195,040

Knjigovodstvena vrednost potraživanja po osnovu prodaje klasifikovanih kao Potraživanja i zajmovi, odgovara njihovoj fer vrednosti.

Na dan 31. decembra 2015. godine, potraživanja od prodaje u iznosu od RSD 310,410 hiljada (2014: RSD 60,224 hiljada) su dospela i obezvređena u potpunosti.

Promene na računu ispravke vrednosti potraživanja su prikazane u narednoj tabeli.

Promene ispravke vrednosti potraživanja po osnovu prodaje	u 000 dinara	
	2015	2014
Stanje na dan 1. januara	60,224	57,866
Dodatna ispravka vrednosti - kursne razlike	118	2,358
Dodatna ispravka vrednosti	250,068	
Direktan otpis prethodno ispravljenih potraživanja		
Naplaćena ispravljenih potraživanja		
UKUPNO	310,410	60,224

Dodatna ispravka vrednosti od RSD 250,186 hiljada se odnosi na kursne razlike po osnovu valutne klauzule ranije ispravljenih potraživanja u iznosu RSD 118 hiljada i izvršenog indirektnog otpisa potraživanja od RSD 250,068 hiljada u 2015. godini. Na osnovu odluke Odbora Direktora, izvršen je indirektni otpis nenaplaćenih potraživanja od kupaca: SNC Lavalin (RSD 132,428 hiljada) i IPSo (RSD 117,640 hiljada).

Formiranje i ukidanje ispravke vrednosti potraživanja iskazuje se u okviru "Ostalih rashoda/ostalih prihoda" u bilansu uspeha. Iznosi knjiženi u korist ispravke vrednosti isknjižavaju se kada se ne očekuje da će biti naplaćeni.

Ostale pozicije unutar potraživanja od prodaje ne sadrže obezvređena sredstva.

Struktura i starosna struktura potraživanja od kupaca data je u okviru Napomene 8a.

28. POTRAŽIVANJA IZ SPECIFIČNIH POSLOVA

Struktura potraživanja iz specifičnih poslova	u 000 dinara	
	2015	2014
Potraživanja iz specifičnih poslova od matičnih i zavisnih pravnih lica		
Potraživanja iz specifičnih poslova od ostalih povezanih pravnih lica	82,623	35,237
Potraživanja iz specifičnih poslova od drugih pravnih lica	149	7
<i>Ispravka vrednosti</i>		
UKUPNO	82,772	35,244

29. DRUGA POTRAŽIVANJA

Struktura drugih potraživanja	u 000 dinara	
	2015	2014
Potraživanja za kamatu i dividende:		
a) Potraživanja za kamatu i dividende od matičnih i zavisnih pravnih lica		
b) Potraživanja za kamatu i dividende od ostalih povezanih pravnih lica	50	
c) Potraživanja za ugovorenu i zateznu kamatu od drugih pravnih lica	21	40
d) Potraživanja za dividende-druga pravna lica		
<i>Svega</i>	<i>71</i>	<i>40</i>
Potraživanja od zaposlenih	3,490	6,120
Potraživanja od državnih organa i organizacija		
Potraživanja za više plaćen porez na dobitak		
Potraživanja po osnovu preplaćenih ostalih poreza i doprinosa	59	65
Potraživanja za naknade zarada koje se refunfiraju	79	309
Potraživanja po osnovu naknada štete		
Ostala kratkoročna potraživanja		
<i>Ispravka vrednosti</i>		
UKUPNO	3,699	6,534

30. KRATKOROČNI FINANSIJSKI PLASMANI

Struktura kratkoročnih finansijskih plasmana	u 000 dinara	
	2015	2014
Kratkoročni krediti i plasmani - matična i zavisna pravna lica		
Kratkoročni krediti i plasmani - ostala povezana lica	6,050	
Kratkoročni krediti i zajmovi u zemlji	411	411
Kratkoročni krediti i zajmovi u inostranstvu		
Deo dugoročnih finansijskih plasmana koji dospeva do jedne godine:		
a) Deo dugoročnih finansijskih plasmana u matičnim i zavisnim pravnim licima koji dospeva do jedne godine		
b) Deo dugoročnih finansijskih plasmana ostalim povezanim pravnim licima koji dospeva do jedne godine		
c) Deo dugoročnih finansijskih plasmana u drugim pravnim licima koji dospeva do jedne godine		
<i>Svega</i>	-	-
HoV koje se drže do dospeća		
Ostali kratkoročni finansijski plasmani:		
a) Kratkoročno oročeni depoziti		
b) Ostali kratkoročni finansijski plasmani	57,687	
<i>Svega</i>	57,687	-
<i>Ispavka vrednosti</i>	(411)	(411)
UKUPNO	63,737	0

Ostali kratkoročni finansijski plasmani odnose se na namenski oročeni depozit kod Findomestic banke za projekat RTB Bor.

31. GOTOVINSKI EKVIVALENTI I GOTOVINA

Struktura gotovinskih ekvivalenata i gotovine	<i>u 000 dinara</i>	
	<i>2015</i>	<i>2014</i>
Hartije od vrednosti-gotovinski ekvivalenti		
Tekući (poslovni) račun	10,893	1,030
Izdvojena novčana sredstva i akreditivi		
Blagajna		
Devizni račun	24,728	95,910
Devizni akreditivi		73,808
Devizna blagajna		
Ostala novčana sredstva:		
a) Kratkoročno oročeni depoziti	291,251	23,871
b) Ostala novčana sredstva		
<i>Svega</i>	<i>291,251</i>	<i>23,871</i>
Novčana sredstva čije je korišćenje ograničeno ili vrednost umanjena		
UKUPNO	326,872	194,619

32. POREZ NA DODATU VREDNOST I AKTIVNA VREMENSKA RAZGRANIČENJA

32a) Porez na dodatu vrednost

Struktura poreza na dodatu vrednost	<i>u 000 dinara</i>	
	<i>2015</i>	<i>2014</i>
Porez na dodatu vrednost	12,128	59
UKUPNO	12,128	59

32b) Aktivna vremenska razgraničenja

Struktura aktivnih vremenskih razgraničenja	u 000 dinara	
	2015	2014
Unapred plaćeni troškovi:		
a) Unapred plaćeni troškovi - matična i zavisna pravna lica		
b) Unapred plaćeni troškovi - ostala povezana pravna lica	32,866	41,084
c) Unapred plaćene pretplate na stručne publikacije	59	
d) Unapred plaćeni troškovi zakupnine	1,447	
e) Unapred plaćene premije osiguranja		73
f) Unapred plaćeni troškovi reklame i propagande		
g) Ostali unapred plaćeni troškovi		
<i>Svega</i>	<i>34,372</i>	<i>41,157</i>
Potraživanja za nefakturisani prihod:		
a) Potraživanja za nefakturisani prihod - matična i zavisna pravna lica		
b) Potraživanja za nefakturisani prihod - ostala povezana pravna lica		
c) Potraživanja za nefakturisani prihod - ostala pravna lica	77,101	
<i>Svega</i>	<i>77,101</i>	<i>0</i>
Razgraničeni troškovi po osnovu obaveza		
Ostala aktivna vremenska razgraničenja:		
a) Razgraničeni porez na dodatu vrednost	31,645	92,770
b) Ostala aktivna vremenska razgraničenja		
<i>Svega</i>	<i>31,645</i>	<i>92,770</i>
UKUPNO	143,118	133,927

Razgraničeni PDV obuhvata iskazan PDV u primljenim fakturama koje se odnose na tu godinu, a pravo na odbitak prethodnog poreza nastaje u narednom obračunskom periodu.

Unaped plaćeni troškovi - povezana pravna lica se odnosi na protkol sa EP Entel-om u iznosu RSD 30,490 hiljada i razgraničene troškove osiguranja sa EP Garant u iznosu RSD 2,376 hiljada.

Potraživanja za nefakturisni prihod odnosi se na sledeće:	RSD 000
Nefakturisani prihod za ino projekat Minsk – Gazprom Transgas	26,758
Ispostavljene PS u 2015. za projekat RTB Bor koje nisu overene umanjene za procenu iznosa nepriznatih radova	31,860
Ispostavljene fakture u 2016. godini koje se odnose na izvršene radove u 2015.	18,483
Ukupno	77,101

33. KAPITAL

U 000 dinara

OPIS	Osnovni kapital	Ostali kapital	Rezerve	Revalorizaci-one rezerve	Dobici ili gubici po osnovu preračuna finansijskih izveštaja	Nerealizovani dobiti/gubici po osnovu HoV	Neraspoređeni dobitak	Ukupno
Stanje na dan 1. januara 2014. godine	144,131	12,241	29,939	86,563	20,241	(11,359)	852,917	1,134,673
Neto dobitak za godinu							318,436	318,436
Ostali sveobuhvatni rezultat:								
a) Promene u fer vrednosti finansijskih sredstava raspoloživih za prodaju						(2)		(2)
b) Revalorizacija				210,695				210,695
c) Ostalo - nivelacija sadašnje vred., MRS 12 i dr.				(31,604)				(31,604)
Svega - ostali sveobuh. rezultat				179,091		(2)		179,089
Ukupan sveobuhvatni rezultat za 2014.	144,131	12,241	29,939	265,654	20,241	(11,361)	1,171,353	1,632,198
Korekcije				(7,900)			7,904	4
Povećanje/Smanjenje		(3,062)			1,547	10,446	34,781	43,712
Raspodela dobiti							(330,096)	(330,096)
Stanje na dan 31. decembra 2014.	144,131	9,179	29,939	257,754	21,788	(915)	883,942	1,345,818
Neto dobitak za godinu							266,384	266,384
Povećanje/Smanjenje					(3,132)	36	(14,824)	(17,920)
Ostali sveobuhvatni rezultat:								
a) Promene u fer vrednosti finansijskih sredstava raspoloživih za prodaju						(1,449)		(1,449)
b) Revalorizacija								
c) Ostalo - nivelacija sadašnje vred., MRS 12 i dr.								
Svega - ostali sveobuh. rezultat						(1,449)		(1,449)
Ukupan sveobuhvatni rezultat za 2015.	144,131	9,179	29,939	257,754	18,656	(2,328)	1,135,502	1,592,833
Korekcije							(26,143)	(26,143)
Povećanje osnovnog kapitala								
Raspodela dobiti							(140,616)	(140,616)
Stanje na dan 31. decembra 2015.	144,131	9,179	29,939	257,754	18,656	(2,328)	968,743	1,426,074

33a) Osnovni kapital

Registrovani iznos osnovnog kapitala Društva kod Agencije za privredne registre B.D. 8041/2005 od 18.04.2005. godine iznosi RSD 144.131 hiljada .

Prema evidenciji Centralnog registra hartija od vrednosti, registrovano stanje vlasništva akcija Energoprojekt Oprema AD na dan 31.12.2015. godine prikazano je u narednim tabelama.

Struktura osnovnog kapitala	u 000 dinara	
	2015	2014
Akcijski kapital :		
a) Akcijski kapital matična, zavisna i ostala povezana pravna lica	97,826	97,826
b) Akcijski kapital eksterno	46,305	46,305
<i>Svega</i>	<i>144,131</i>	<i>144,131</i>
Udeli društava sa ograničenom odgovornošću		
Ulozi		
Državni kapital		
Društveni kapital		
Zadružni udeli		
Emisiona premija		
Ostali osnovni kapital	9,179	9,179
UKUPNO	153,310	153,310

Akcijski kapital čini 351.540 običnih akcija, pojedinačne nominalne vrednosti od RSD 410 RSD.

Akcijski kapital - obične akcije obuhvataju osnivačke i, u toku poslovanja, emitovane akcije sa pravom upravljanja, pravom na učešće u dobiti akcionarskog društva i na deo stečajne mase u skladu sa aktom o osnivanju, odnosno odlukom o emisiji akcija.

Akcijama Društva se trguje na tržištu MTP Beogradske berze.

Na 26. redovnoj sednici Skupštine akcionara Društva održanoj dana 05.06.2015. godine doneta je odluka o raspodeli neraspoređene dobiti u okviru tačke 3. dnevnog reda: za isplatu dividendi u bruto iznosu od RSD 400 po akciji akcionarima Energoprojekt Oprema, odnosno u ukupnom iznosu od RSD 140,616 hiljada.

33b) Rezerve

Struktura rezervi	u 000 dinara	
	2015	2014
Zakonske rezerve	29,939	29,939
Statutarne i druge rezerve		
UKUPNO	29,939	29,939

33c) Revalorizacione rezerve po osnovu revalorizacije nematerijalne imovine, nekretnina, postrojenja i opreme

Struktura revalorizacionih rezervi po osnovu nematerijalne imovine, nekretnina, postrojenja i opreme	u 000 dinara	
	2015	2014
Revalorizacione rezerve po osnovu revalorizacije nematerijalne imovine		
Revalorizacione rezerve po osnovu revalorizacije nekretnina:		
a) Revalorizacione rezerve po osnovu revalorizacije nekretnina - poslovna zgrada Energoprojekt	254,614	254,614
b) Revalorizacione rezerve po osnovu revalorizacije ostalih nekretnina	3,140	3,140
<i>Svega</i>	<i>257,754</i>	<i>257,754</i>
Revalorizacione rezerve po osnovu revalorizacije investicionih nekretnina		
Revalorizacione rezerve po osnovu revalorizacije postrojenja i opreme		
Ostale revalorizacione rezerve		
UKUPNO	257,754	257,754

Na poziciji revalorizacione rezerve po osnovu revalorizacija nekretnina evidentirani su efekti knjiženja fer vrednosti objekata i knjiženja shodno MRS 12, kao što sledi:

RSD 000

	Efekti knjiženja fer vrednosti	MRS 12	Stanje
EP zgrada - radne prostorije	174,064	26,110	147,954
EP zgrada - garaza	3,890	584	3,306
EP zgrada - zajednicke prostorije sa namenom	17,430	2,614	14,816
EP zgrada - radne prostorije bez namene	26,561	3,984	22,577
EP zgrada - skloniste	7,518	1,128	6,390
EP zgrada - pasarele i hodnici	70,083	10,512	59,571
EP zgrada	299,546	44,932	254,614
Poslovni prostor Kragujevac	3,694	554	3,140

33d) Nerealizovani dobitci po osnovu hartija od vrednosti i drugih komponenti ostalog sveobuhvatnog rezultata (potražna salda računa 33 osim 330)

Struktura nerevalorizacionih dobitaka po osnovu HOV i drugih komponenti ostalog sveobuhvatnog rezultata (potražna salda računa 33 osim 330)	<i>u 000 dinara</i>	
	<i>2015</i>	<i>2014</i>
Aktuarski dobitci ili gubici po osnovu planova definisanih primanja		
Dobici ili gubici po osnovu ulaganja u vlasničke instrumente kapitala		
Dobici ili gubici po osnovu udela u ostalom sveobuhvatnom dobitku ili gubitku pridruženih društava		
Dobici ili gubici po osnovu preračuna finansijskih izveštaja inostranog poslovanja	18,656	21,788
Dobici ili gubici od instrumenata zaštite neto ulaganja u inostrano ulaganje		
Dobici ili gubici po osnovu instrumenata zaštite rizika (hedžinga) novčanog toka		
Dobici ili gubici po osnovu hartija od vrednosti raspoloživih za prodaju		
UKUPNO	18,656	21,788

33e) Nerealizovani gubici po osnovu hartija od vrednosti i drugih komponenti ostalog sveobuhvatnog rezultata (dugovna salda računa 33 osim 330)

Struktura nerevalorizacionih gubitaka po osnovu HOV i drugih komponenti ostalog sveobuhvatnog rezultata (dugovna salda računa 33 osim 330)	<i>u 000 dinara</i>	
	<i>2015</i>	<i>2014</i>
Aktuarski dobitci ili gubici po osnovu planova definisanih primanja		
Dobici ili gubici po osnovu ulaganja u vlasničke instrumente kapitala		
Dobici ili gubici po osnovu udela u ostalom sveobuhvatnom dobitku ili gubitku pridruženih društava		
Dobici ili gubici po osnovu preračuna finansijskih izveštaja inostranog poslovanja		
Dobici ili gubici od instrumenata zaštite neto ulaganja u inostrano ulaganje		
Dobici ili gubici po osnovu instrumenata zaštite rizika (hedžinga) novčanog toka		
Dobici ili gubici po osnovu hartija od vrednosti raspoloživih za prodaju	2,328	915
UKUPNO	2,328	915

Nerealizovani gubici po osnovu hartija od vrednosti raspoloživih za prodaju u iznosu RSD 2,328 hiljada predstavljaju negativan efekat koji se nije mogao pokriti pozitivnim efektima promene fer vrednosti konkretne HOV.

33f) Neraspoređeni dobitak

Struktura neraspoređenog dobitka	u 000 dinara	
	2015	2014
Neraspoređeni dobitak ranijih godina:		
a) Stanje na dan 01. januar	883,942	852,917
b) Korekcija dobitka po osnovu poreza na dobitak	(40)	(39)
c) Ostale korekcije (MRS 12 i dr.)	(26,103)	7,943
e) Raspodela dobitka	(140,616)	(330,096)
f) Isknjizenje Eco Mep Dubai		2,341
g) Kursne razlike	(14,824)	32,440
<i>Svega</i>	702,359	565,506
Neraspoređeni dobitak tekuće godine	266,384	318,436
UKUPNO	968,743	883,942

Raspodela neraspoređenog dobitka u 2015. godini izvršena je shodno Odluci Skupštine akcionara Društva donetoj na 26. redovnoj sednici u okviru tačke 3. dnevnog reda, održanoj dana 05.06.2015. godine.

34. DUGOROČNA REZERVISANJA

Struktura dugoročnih rezervisanja	Troškovi u garantnom roku	Troškovi za zadržane kaucije i depozite	Naknade i druge beneficije zaposlenih	Sudski sporovi	Ostala rezervisanja	UKUPNO
Stanje na dan 1. januara 2014.	0		18,255			18,255
Dodatna rezervisanja	90,719					90,719
Iskorišćeno u toku godine			(3,419)			(3,419)
Ukidanje neiskorišćenih iznosa			(6,045)			(6,045)
Stanje na dan 31. decembra 2014.	90,719	0	8,791	0	0	99,510
Dodatna rezervisanja	54,898		1,804			56,702
Iskorišćeno u toku godine			(2,015)			(2,015)
Ukidanje neiskorišćenih iznosa	(90,719)					(90,719)
Stanje na dan 31. decembra 2015.	54,898	0	8,580	0	0	63,478

34a) Rezervisanja za troškove u garantnom roku

Uobičajena praksa je da Društvo daje garanciju na svoje proizvode za period od 1-3 godine, zavisno od projekta. Rukovodstvo procenjuje troškove rezervisanja za buduće zahteve u garantnom roku na osnovu informacija o ovim zahtevima u prethodnim periodima, kao i na osnovu nedavnih trendova koji bi mogli nagovestiti da se informacije o prošlim troškovima mogu razlikovati od budućih zahteva. Shodno tome, izvršeno je rezervisanje za troškove u garantnom periodu za sledeće projekte:

	RSD 000
Projekat Prokop	38,920
Projekat TENT	12,391
Projekat Prelaz preko Dunava	1,364
Projekat DV Beograd Pančevo	2,223
Ukupno	54,898

34b) Rezervisanja za naknade i druge beneficije zaposlenih

Rezervisanja za naknade i druge beneficije zaposlenih (rezervisanja za nedospele otpremnine prilikom odlaska u penziju), su iskazana na osnovu aktuarskog obračuna stručnog tima iz sistema Energoprojekt.

Prilikom projekcija obračuna rezervisanja po MRS 19 korišćen je deduktivni pristup, odnosno sva društva iz sistema Energoprojekt su posmatrana kao celina, i na osnovu opštih pravilnosti, i korišćenjem broja radnika „kao ključa“, izvršena je alokacija na konkretne privredne subjekte. Uzevši u obzir da su sva zavisna društva u većinskom vlasništvu istog privrednog subjekta, primenjeni pristup je objektivn i rezultati projekcija se mogu uvažiti kao očekivani.

Snižavanje iznosa rezervisanja po osnovu sadašnje vrednosti otpremnina (za 0,46%), u bilansu stanja na dan 31.12.2015. godine u odnosu na dan 31.12.2014. godine je posledica promene više faktora od kojih:

- s jedne strane, promena pojedinih faktora utiče na povećanje iznosa rezervisanja (povećanje prosečnih godina staža provedenih u Preduzeću za 0,56% i povećanje broja zaposlenih za 0,09%); a
- s druge strane strane, promena pojedinih faktora utiče na snižavanje iznosa rezervisanja (snižanje prosečno očekivane otpremnine za 0,11%).

Pored navedenog, promena u strukturi rezervisanja po konkretnim preduzećima je rezultat promene alikvotnog dela učešća broja zaposlenih u pojedinim preduzećima u ukupnom broju zaposlenih celog Preduzeća.

Postupak projekcije rezervisanja, uvažavanjem relevantnih odredbi MRS 19, obavlja se u više sledećih koraka:

- *prvo, shodno polu, ukupnim godinama staža radnika i godinama staža u Društvu; uvažavanjem očekivane godišnje stope fluktuacije i mortaliteta (procenjena godišnja stopa fluktuacije i*

mortaliteta), procenjen je broj zaposlenih koji će iskoristiti pravo na otpremninu, kao i period kada će navedene naknade zaposleni primiti;

- *drugo, uvažavajući odredbe Kolektivnog ugovora Društva, procenjena je visina otpremnine za svaku godinu staža, koje su bile aktuelne na datum bilansa stanja; i*
- *treće, svodjenje na sadašnju vrednost očekivanih odliva za otpremnine vršena je primenom diskontnog faktora, koji predstavlja količnik diskontne stope i očekivanog rasta zarada.*

Otpremnine prilikom odlaska u penziju se, od početka 2015. godine, shodno odredbama aktuelnog Kolektivnog ugovora, u Preduzeću isplaćuju na osnovu člana 57 Kolektivnog ugovora, po kome je Poslodavac dužan da zaposlenom isplati otpremninu pri odlasku u penziju u visini dve prosečne bruto zarade u Republici Srbiji prema poslednjem objavljenom podatku republičkog organa nadležnog za statistiku. Shodno aktuelnim zakonskim propisima, navedeni iznos je neoporeziv.

Kako je za određivanje sadašnje vrednosti (nedospelih) otpremnina neophodan podatak o godišnjoj diskontnoj stopi, kao i podatak o prosečnom godišnjem rastu zarada u Republici Srbiji, u nastavku će se precizirati navedene veličine.

Za godišnju diskontnu stopu je prihvaćena stopa od **8%**.

U paragrafu 78, MRS 19, kao i u paragrafu BC 33 u okviru Osnova za zaključivanje MRS 19, se eksplicitno navodi da stopa koja se koristi za diskontovanje treba da bude određena u skladu sa tržišnim prinosima na datum bilansa stanja za visoko kvalitetne korporativne obveznice. U zemljama gde ne postoji razvijeno tržište za ovakve obveznice treba koristiti tržišne prinose (na datum bilansa stanja) državnih obveznica. Valuta i rok dospeća obveznica treba da budu u skladu sa valutom i procenjenim rokom obaveza za primanja po prestanku zaposlenja.

Kako je finansijsko tržište u Srbiji nedovoljno razvijeno, najrealnije je kao reper za određivanje diskontne stope na datum bilansa stanja koristiti godišnji prinos koji se ostvaruje kupovinom državnih hartija od vrednosti čiji je garant Republika Srbija. Shodno navedenom, diskontna stopa je određena na bazi godišnjeg prinosa na državne hartije od vrednosti emitovanim 4. decembra 2015. godine, od strane Uprave za javni dug Ministarstva finansija Republike Srbije. Navedena hartija od vrednosti je emitovana uz godišnju kamatnu stopu od 4,40%. Kako se radi o EVRO hartiji od vrednosti, uvaživši procenjenju inflaciju u Evro zoni (Izvor: Vlada Republike Srbije "Fiskalna strategija za 2016. godinu sa projekcijama za 2017. i 2018. godinu), uz ekstrapolaciju krive prinosa na duži rok (obzirom da je rok dospeća repernih hartija od vrednosti kraći (10 godina) od prosečnog procenjenog roka dospeća primanja koja su predmet ovog obračuna), a što je zahtevano paragrafom 81, MRS 19, usvojen je reaian godišnji prinos u visini od 4%.

Godišnji očekivani rastzarada u Republici Srbiji je planiran na nivou od **5%**.

Godišnja diskontna stopa i godišnji rast zarada zavise od stope inflacije.

Memorandumom Narodne banke Srbije o ciljanim stopama inflacije do 2016. godine, koji je usvojen na sednici Izvršnog odbora NBS 18. oktobra 2013. godine (Memorandumom Narodne banke Srbije, usvojenim, 13. avgusta 2015. godine, od strane Izvršnog odbora Narodne banke Srbije, ranije utvrdjeni ciljevi za inflaciju za 2016. godinu nisu menjani), pored ostaiog, utvrđena je ciljana stopa inflacije za

2016. godinu od 4%, sa dozvoljenim odstupanjem (pozitivnim i negativnim) od 1,5 procentnih poena. Shodno navedenom, a uvažavajući i značajno snižavanje inflacije tokom 2015. godine, najrealnije je inflaciju za narednu godinu planirati na nivou Memorandumom ciljane stope inflacije.

Dakle, rezervisanje će se proceniti shodno planiranoj godišnjoj inflaciji od 4%. Iz navedenog sledi da je u Republici Srbiji planiran dugoročni godišnji rast realnih zarada od 1%, što je, obzirom na planiran rast društvenog proizvoda u narednom periodu (Izvor: Vlada Republike Srbije "Fiskalna strategija za 2016. godinu sa projekcijama za 2017. i 2018. godinu), realno ostvarivo. Ako bi u budućnosti došlo do promene stope inflacije, primenjena logika rezultirala bi promeni nominalnih zarada, ali takođe i diskontne stope (koja je dominantno opredeljena stopom inflacije), tako da ta promena ne bi dovela do promene rezultata prezentiranih u ovom materijalu. Primenjen metodološki postupak, koji za rezultantu ima dugoročno planiran godišnji rast zarada u Republici Srbiji od 5% i dugoročnu godišnju diskontnu stopu od 8%, pretpostavlja istu inflaciju u celom budućem periodu. Ova pretpostavka je i zahtevana paragrafom 75, MRS 19.

35. DUGOROČNE OBAVEZE

Struktura dugoročnih obaveza	u 000 dinara	
	2015	2014
Obaveze koje se mogu konvertovati u kapital		
Obaveze prema matičnim i zavisnim pravnim licima		
Obaveze prema ostalim povezanim pravnim licima		
Obaveze po emitovanim hartijama od vrednosti u periodu dužem od godinu dana		
Dugoročni krediti i zajmovi u zemlji		
Dugoročni krediti i zajmovi u inostranstvu		
Obaveze po osnovu finansijskog lizinga		
Ostale dugoročne obaveze		
UKUPNO	0	0

35a) Ostale dugoročne obaveze

Struktura ostalih dugoročnih obaveza	u 000 dinara	
	2015	2014
Obaveze prema matičnim, zavisnim i ostalim povezanim pravnim licima		
Ostale dugoročne obaveze		
UKUPNO	0	0

36. KRATKOROCNE FINANSIJSKE OBAVEZE

Struktura kratkoročnih finansijskih obaveza	<i>u 000 dinara</i>	
	<i>2015</i>	<i>2014</i>
Kratkoročni krediti od matičnih i zavisnih pravnih lica		
Kratkoročni krediti od ostalih povezanih lica		
Kratkoročni krediti i zajmovi u zemlji		
Kratkoročni krediti i zajmovi u inostranstvu		
Obaveze po osnovu stalnih sredstava i sredstava obustavljenog poslovanja namenjenih prodaji		
Deo dugoročnih obaveza koje dospevaju do jedne godine		
Ostale kratkoročne finansijske obaveze		99
UKUPNO	0	99

36a) Ostale kratkoročne finansijske obaveze

Struktura ostalih kratkoročnih finansijskih obaveza	<i>u 000 dinara</i>	
	<i>2015</i>	<i>2014</i>
Obaveze po kratkoročnim hartijama od vrednosti		
Ostale kratkoročne finansijske obaveze		99
UKUPNO	0	99

37. PRIMLJENI AVANSI, DEPOZITI I KAUCIJE

Struktura primljenih avansa, depozita i kaucija	<i>u 000 dinara</i>	
	<i>2015</i>	<i>2014</i>
Primljeni avansi od matičnih i zavisnih pravnih lica		13,173
Primljeni avansi od ostalih povezanih pravnih lica	282,597	260,298
Primljeni avansi od drugih pravnih lica u zemlji	596,965	692,512
Primljeni avansi od drugih pravnih lica u inostranstvu	80,123	2,238
UKUPNO	959,685	968,221

Primljeni avansi se odnose na:	<i>u 000 dinara</i>
	<i>2015</i>
Primljeni avansi za projekte u zemlji	596,965
Primljeni avansi za ino projekte	362,720
UKUPNO	959,685

38. OBAVEZE IZ POSLOVANJA

Struktura obaveza iz poslovanja	u 000 dinara	
	2015	2014
Dobavljači - matična i zavisna pravna lica u zemlji	8,206	571
Dobavljači - matična i zavisna pravna lica u inostranstvu		
Dobavljači - ostala povezana pravna lica u zemlji	145,741	268,043
Dobavljači - ostala povezana pravna lica u inostranstvu	5,975	4,618
Dobavljači u zemlji	370,724	828,788
Dobavljači u inostranstvu	131,626	400,994
Ostale obaveze iz poslovanja		
UKUPNO	662,272	1,503,014

Obaveze prema dobavljačima ne nose kamatu i imaju valutu plaćanja koja je definisana ugovorom.

Obaveze prema dobavljačima na dan 31. decembra 2015. godine u iznosu od RSD 476,778 hiljada su izražene u stranoj valuti, uglavnom u eurima.

Rukovodstvo Društva smatra da iskazana vrednost obaveza iz poslovanja odražava njihovu fer vrednost na dan bilansa stanja.

Struktura i starosna struktura obaveza prema dobavljačima data je u okviru Napomene 8b.

39. OSTALE KRATKOROČNE OBAVEZE

Struktura ostalih kratkoročnih obaveza	u 000 dinara	
	2015	2014
Obaveze iz specifičnih poslova:		
a) Obaveze iz specifičnih poslova - matična i zavisna pravna lica		
b) Obaveze iz specifičnih poslova - ostala povezana pravna lica		
c) Obaveze iz specifičnih poslova - druga pravna lica		
<i>Svega</i>	-	-
Obaveze po osnovu zarada i naknada zarada	33,848	76,924
Druge obaveze:		
a) Obaveze po osnovu kamata i troškova finansiranja		
b) Obaveze za dividende	4,398	3,888
c) Obaveze za učešće u dobitku		
d) Obaveze prema zaposlenima	778	780
e) Obaveze prema direktoru, odnosno članovima organa upravljanja i nadzora	463	441
f) Obaveze prema fizičkim licima za naknade po ugovorima		
g) Obaveze za kratkoročna rezervisanja		
h) Ostale razne obaveze	2,278	2,702
<i>Svega</i>	7,917	7,811
UKUPNO	41,765	84,735

Rukovodstvo Društva smatra da iskazana vrednost ostalih kratkoročnih obaveza odgovara njihovoj fer vrednosti na dan bilansa stanja.

40. OBAVEZE PO OSNOVU POREZA NA DODATU VREDNOST, OBAVEZE ZA OSTALE POREZE, DOPRINOSE I DRUGE DAŽBINE I PASIVNA VREMENSKA RAZGRANIČENJA**40a) Obaveze po osnovu poreza na dodatu vrednost**

Obaveze po osnovu poreza na dodatu vrednost	u 000 dinara	
	2015	2014
Obaveze po osnovu poreza na dodatu vrednost		67,928
UKUPNO	0	67,928

Obaveze za PDV se odnose na razliku obračunatog poreza i prethodnog poreza. Ova obaveza je u Društvu izmirena u zakonskom roku, početkom naredne godine.

40b) Obaveze za ostale poreze, doprinose i druge dažbine

Obaveze za ostale poreze, doprinose i druge dažbine	<i>u 000 dinara</i>	
	<i>2015</i>	<i>2014</i>
Obaveze za porez iz rezultata	5,220	8,179
Obaveze za ostale poreze, doprinose i druge dažbine	1,820	606
UKUPNO	7,040	8,785

40c) Pasivna vremenska razgraničenja

Pasivna vremenska razgranicenja	<i>u 000 dinara</i>	
	<i>2015</i>	<i>2014</i>
Unapred obračunati troškovi:		
a) Unapred obračunati troškovi - matična, zavisna i ostala povezana pravna lica		30,642
b) Unapred obračunati troškovi - druga pravna lica	83,401	31,625
<i>Svega</i>	<i>83,401</i>	<i>62,267</i>
Unapred naplaćeni prihodi:		
a) Unapred naplaćeni prihodi - matična, zavisna i ostala povezana pravna lica		
b) Unapred naplaćeni prihodi - druga pravna lica		
<i>Svega</i>	<i>-</i>	<i>-</i>
Ostala pasivna vremenska razgraničenja	115,190	191,888
UKUPNO	198,591	254,155

Unapred obračunati troškovi se odnose na ukalkulisane troškove perioda za koje nisu ispostavljene fakture u obračunskom periodu i to:

	RSD 000
<i>Projekat RTB Bor</i>	<i>19,890</i>
<i>Projekat DV Prelaz preko Dunava</i>	<i>500</i>
<i>Projekat DV Pančevo- Rumunska granica</i>	<i>61,576</i>
<i>Projekat DV Pančevo</i>	<i>1,435</i>
Ukupno	83,401

Ostala pasivna vremenska razgraničenja se odnose na naplaćene garancije za Elwo u iznosu RSD 97,398 hiljada, razgraničeni PDV u izdatimakturama u iznosu RSD 17,792 hiljada.

41. ODLOŽENA PORESKA SREDSTVA I OBAVEZE

Odložena poreska sredstva i obaveze	u 000 dinara	
	2015	2014
Odložena poreska sredstva	1,470	1,318
Odložene poreske obaveze	(43,576)	(44,244)
Neto efekat odloženih poreskih sredstava/(obaveza)	(42,106)	(42,926)

Odložena poreska sredstva su iznosi poreza na dobitak koji će biti nadoknadivi u budućim periodima po osnovu: odbitnih privremenih razlika, i neiskorišćenih poreskih kredita prenetih u naredni period. Odbitna privremena razlika nastaje u slučajevima kada je u bilansima društava, po određenim osnovama, već prikazan rashod, koji će se sa poreskog aspekta priznati u narednim periodima. Odložena poreska sredstva se proveravaju na dan 31. decembra i priznaju se samo ako društvo proceni da je verovatno da će u budućim periodima postojati oporeziva dobit za čije umanjeње će moći da se koriste odložena poreska sredstva.

Shodno aktuelnom Zakonu o porezu na dobit, uvažavajući i pretpostavku o neograničenom trajanju društva, po pravilu, priznaju se odložena poreska sredstva po osnovu odbitnih privremenih razlika. S druge strane, za priznavanje odloženih poreskih sredstava po osnovu neiskorišćenih poreskih gubitaka i poreskih kredita, potrebno je izvršiti projekciju poreskog bilansa za period kada je, shodno zakonskim rešenjima, po ovim osnovama, moguće umanjiti obavezu poreza na dobit.

Iznos odloženih poreskih sredstava izračunat je množenjem visine odbitne privremene razlike na kraju godine sa stopom poreza na dobit Društva (15%).

Odložene poreske obaveze koje su iskazane na dan 31. decembra se odnose na *oporezive privremene razlike* između knjigovodstvene vrednosti sredstava koja podležu amortizaciji i njihove poreske osnovice. Naime, usled različitih odredbi na bazi kojih se u Društvu određuje računovodstvena amortizacija (shodno odredbama profesionalne regulative, MRS/MSFI i dr.) i odredbi kojima se određuje poreska amortizacija (Shodno Zakonu o porezu na dobit pravnih lica), Društvo će u budućem periodu platiti veći porez na dobitak nego što bi platilo da mu se sa aspekta poreskog zakonodavstva prizna stvarno iskazana knjigovodstvena amortizacija. Iz navedenog razloga, Društvo priznaje odloženu poresku obavezu, koja predstavlja porez na dobitak koji će biti plativ kada Društvo „povrati“ knjigovodstvenu vrednost sredstava.

Iznos odloženih poreskih obaveza izračunat je množenjem visine oporezive privremene razlike na kraju godine sa stopom poreza na dobit Društva (15%).

Promene stanja odloženih poreskih obaveza u toku godine bile su kao što sledi:

Odložene poreske obaveze	Knjigovodstvena vrednost sredstava koja se amortizuju je veća od poreske vrednosti sredstava		Kapitalni dobici kod investicionih nekretnina i stalnih sred. namenjenih prodaji	Ostalo	Ukupno
	Nekretnine	Nematerijalna imovina, postrojenja i oprema			
Stanje 01.01.2014. godine	13,525			(2,738)	10,787
Na teret/u korist bilansa uspeha	(885)			1,419	534
Direktno na teret kapitala	31,605				31,605
Stanje 31.12.2014. godine	44,245	0	0	(1,319)	42,926
Na teret/u korist bilansa uspeha	(669)			(151)	(820)
Direktno na teret kapitala					0
Stanje 31.12.2015. godine	43,576	0	0	(1,470)	42,106

Rekapitulacija promene stanja odloženih poreskih sredstava/obaveza Društva prikazana je u narednoj tabeli.

Stanje i promena stanja odloženih poreskih obaveza	<i>u 000 dinara</i>	
	2015	2014
Stanje odloženih poreskih obaveza na kraju prethodne godine	42,926	10,787
Stanje odloženih poreskih obaveza na kraju tekuće godine	42,106	42,926
Promena stanja odloženih poreskih obaveza	820	(32,139)

Promena stanja odloženih poreskih obaveza	<i>u 000 dinara</i>	
	2015	2014
Odloženi poreski (prihodi) rashodi perioda	(820)	534
Revalorizacione rezerve		31,605
Neraspoređeni dobitak prethodne godine		
UKUPNO	(820)	32,139

Odloženi poreski prihod perioda u iznosu od RSD 820 hiljada je priznat na teret rezultata Društva u 2015. godini, kada je ustanovljeno smanjenje stanja odloženih poreskih obaveza.

42. HIPOTEKE I OSTALA PRAVA UPISANE NA TERET I U KORIST DRUŠTVA

Društvo je davalo zaloge u 2015. godini i to:

Založni poverioc	Predmet zaloge	Iznos	Dospelost
Sberbank Srbija ad	Pravo potraživanja	USD 5,005,528.19	21.09.2017.
Sberbank Srbija ad	Pravo potraživanja	USD 700,000.00	04.03.2016.

43. VANBILANSNA AKTIVA I VANBILANSNA PASIVA

Shodno zakonskim odredbama (Pravilnik o sadržini i formi obrazaca finansijskih izveštaja za privredna društva, zadruge, druga pravna lica i preduzetnike), Društvo je u svojim finansijskim izveštajima iskazalo vanbilansnu aktivnu i vanbilansnu pasivu. Stavke iskazane u okviru vanbilansne aktive i vanbilansne pasive, a koje su prikazane u narednoj tabeli, ne predstavljaju sredstva ni obaveze Društva, već prvenstveno služe u kontekstu informativne uloge korisnika finansijskih izveštaja.

Struktura vanbilansne aktive i pasive data je u narednoj tabeli.

Struktura vanbilansne aktive i pasive	<i>u 000 dinara</i>	
	2015	2014
Primljena jemstva, garancije i druga prava	3,023,357	2,608,272
Data jemstva, garancije i druga prava	12,594,219	9,055,773
Ostalo	2,536	2,536
UKUPNO	15,620,112	11,666,581

Struktura datih jemstava, garancija i drugih prava:

Data jemstva, garancije i druga prava	<i>u 000 dinara</i>	
	2015.	2014.
Date jemstva	9,570,861	6,521,309
Date garancije	2,969,163	2,426,996
Druga prava - Akreditivi	54,195	107,468
Ukupno	12,594,219	9,055,773

Data jemsva davana su povezanim pravnim licima u EP sistemu i na dan 31.12.2015. godine se odnose na sledeće:

	RSD 000
EP Holding	322,309
EP Niskogradnja	5,157,934
EP Visokogradnja	3,851,684
EP Energodata	146,628
EP Industrija	55,818
EP Hidroinžinjering	36,488
Ukupno	9,570,861

U nastavku je dat pregled **datih garancija** po bankama.

	RSD 000
Raffaisen bank	277,482
Banka Intesa	900,703
Findomestic banka	294,170
Societe Generale Bank	451,657
Pireus banka	410,429
Sber banka	634,722
Ukupno	2,969,163

Pregled **nerealizovanih otvorenih akreditiva** po bankama dat je u nastavku.

	RSD 000
Uni Credit bank	54,195
Ukupno	54,195

Primljena jemstva od povezanih pravnih lica u EP sistemu za otvorene kreditne linije kod banaka koja su u korišćenju data su u nastavku.

Banka	RSD 000	Jemac
Raiffeisen	277,482	EP sistem
Banka Intesa	900,703	EP sistem
SOGe	451,657	EP sistem
UniCredit	54,195	EP sistem
Findomestic	294,170	EP sistem
Pireus	410,429	EP sistem
Sber banka	634,722	EP sistem
3,023,358		

44. TRANSAKCIJE SA POVEZANIM STRANAMA

Shodno zahtevima iz MRS 24 – Obelodanjivanja povezanih strana, u nastavku je izvršeno obelodanjivanje odnosa, transakcija i dr., između Društva i povezanih strana. Povezanim stranama se, sa aspekta Društva, smatra: **zavisna društva i ključno rukovodeće osoblje** (ona lica koja imaju ovlašćenja i odgovornost za planiranje, usmeravanje i kontrolisanje aktivnosti entiteta, direktno ili indirektno, uključujući i sve direktore, bez obzira da li su izvršni ili ne) i njihove bliske članove porodice.

Sa aspekta **poveznih društava**, u sledeće dve tabele su prikazane transakcije koje rezultiraju iskazanim prihodom i rashodom u bilansu uspeha, i iskazanim obavezama i potraživanjima u bilansu stanja.

Prihodi i rashodi od povezanih pravnih lica	u 000 dinara	
	2015	2014
Prihodi:		
EP Holding	75,005	144,305
EP Visokogradnja	4,419	21,986
EP Entel	7,998	4,742
EP Urbanizam i arhitektura	100	
EP Garant	533	
Zecco Zambia	107	349
Encom	6	76
<i>Svega</i>	<i>88,168</i>	<i>171,458</i>
Rashodi:		
EP Holding	95,687	94,740
EP Visokogradnja	1,643,660	819,774
EP Niskogradnja	186	33,201
EP Industrija	63	4,650
EP Garant	10,362	8,597
EP Energodata	2,301	1,666
EP Urbanizam i Arhitektura		4,678
Zecco Zambia	2	3
Encom	13	10,915
<i>Svega</i>	<i>1,752,274</i>	<i>978,224</i>
UKUPNO	1,840,442	1,149,682

Potraživanja i obaveze od povezanih pravnih lica	<i>u 000 dinara</i>	
	<i>2015</i>	<i>2014</i>
Potraživanja:		
EP Holding	25,141	12,774
EP Visokogradnja	2,494	172,317
EP Urbanizam i arhitektura	6,100	
EP Entel	30,490	32,050
EP Enrgodata		60
Zecco Zambia	7,258	4,756
EP Garant	2,375	10,594
Encom	1,107	792
<i>Svega</i>	<i>74,965</i>	<i>233,343</i>
Obaveze:		
EP Holding	8,206	13,744
EP Visokogradnja	145,389	251,933
EP Niskogradnja	36,921	637
EP Enrgodata	352	624
EP Industrija		4,992
EP Garant		9,857
<i>Svega</i>	<i>190,868</i>	<i>281,787</i>
UKUPNO	265,833	515,130

Potraživanja od povezanih pravnih lica potiču uglavnom iz transakcija prodaje.

Obaveze prema povezanim pravnim licima potiču uglavnom od kupovnih transakcija. Obaveze ne sadrže kamatu.

45. POTENCIJALNE OBAVEZE I POTENCIJALNA SREDSTVA

Potencijalne obaveze, koje mogu da rezultiraju odlivom ekonomskih koristi Društva, prvenstveno mogu da nastanu po osnovu sudskih sporova. Potencijalna **obaveza po osnovu sudskih sporova** se prvenstveno ogleda u mogućnosti okončanja sudskih sporova na štetu Društva, a za šta nije stvorena obaveza ili izvršeno rezervisanje u bilansu stanja.

U narednoj tabeli prikazan je broj i procenjene vrednosti sudskih sporova u kojima je Društvo tužena strana, a verovatnoća da Društvo izgubi predmetne sporove nije izuzetno mala. Iskazane vrednosti sudskih sporova, gde je visina potencijalne obaveze određena na dan 31.12.2015. godine, obuhvataju samo glavicu po sporovima.

Tužilac	Prvostepeni postupak	Drugostepeni postupak	Ukupno
<i>Broj sporova</i>			
Fizičko lice	8	2	10
Pravno lice			-
UKUPNO	8	2	10
<i>u 000 dinara</i>			
Fizičko lice	8,546	73	8,619
Pravno lice			-
UKUPNO	8,546	73	8,619

Detaljnije informacije o sudskim sporovima u kojima je Društvo tužena strana su prezentovane u sledećoj tabeli.

Tužilac	Osnov tužbe	Visina potencijalne obaveze u 000 dinara
Stankovic Vladan	Naknada štete	2,300
Stanojković Milorad	Naknada štete	10
Marinković Staniša	Naknada štete	304
Stanojlović Čedomir	Naknada štete	261
Ristić Čedomir	Naknada štete	63
Ilić Milan/Babić Nenad	Povreda na radu	4,200
Ćirović Novica	Naknada štete	100
Cvetković Milan	Naknada štete	1,381
Stamenković Ivan	Smetanje poseda	
Djordjevic Goran	Smetanje poseda	
UKUPNO		8,619

Potencijalna sredstva, koja mogu da rezultiraju prilivom ekonomskih koristi Društva, prvenstveno mogu da nastanu po osnovu sudskih sporova u kojima je Društvo tužena stana.

Potencijalna sredstva po osnovu sudskih sporova se ogledaju u mogućnosti okončanja sudskih sporova u korist Društva, a za šta nije stvoreno potraživanje u bilansu stanja ili na neki drugi način iskazana ekonomska korist Društva (na primer, umanjenjem vrednosti neopravdanog avansa i sl.).

U narednoj tabeli prikazan je broj i procenjene vrednosti sudskih sporova u kojima je Društvo tužilac, a postoji izvesna doza razumne verovatnoće da Društvo dobije predmetne sporove.

Tuženo lice	Prvostepeni postupak	Drugostepeni postupak	Ukupno
<i>Broj sporova</i>			
Fizičko lice		1	1
Pravno lice	3	2	5
UKUPNO	3	3	6
<i>u 000 dinara</i>			
Fizičko lice		<i>RSD 65</i>	<i>RSD 65</i>
Pravno lice	<i>RSD 120.000</i> <i>EUR 1.814.544,13</i> <i>USD 1.100.000</i>	<i>RSD 113.129</i>	<i>RSD 233.129</i> <i>EUR 1.814.544,13</i> <i>USD 1.100.000</i>
UKUPNO	<i>RSD 120.000</i> <i>EUR 1.814.544,13</i> <i>USD 1.100.000</i>	<i>RSD 113.129</i>	<i>RSD 233.194</i> <i>EUR 1.814.544,13</i> <i>USD 1.100.000</i>


Detaljnije informacije o sudskim sporovima u kojima je Društvo tužilac su prezentovane u sledećoj tabeli.

Tuženo lice	Osnov tužbe	Visina potencijalnih sredstava u 000 dinara
DGP Zlatibor	Isplata radova	42,000
Graditelj Leskovac	Radovi po ugovoru	71,129
Opština Medveđa	Povraćaj datog	120,000
Klinički centar Srbije	Dug po radovima	EUR 255.544,13
Klinički centar Srbije	Naknada štete	EUR 1.559.000
Ivović Nemanja	Sticanje bez osnova	65
GP Rad u stečaju	Dug	USD 1.100.000
UKUPNO	<i>RSD</i>	<i>233,194</i>
	<i>EUR</i>	<i>1,814,544.13</i>
	<i>USD</i>	<i>1,100,000.00</i>

46. DOGAĐAJI NAKON DATUMA BILANSA STANJA

Nakon dana bilansa stanja nije bilo događaja koji bi bitnije uticali na verodostojnost iskazanih konsolidovanih finansijskih izveštaja.

U Beogradu,
10.03.2016. godine



A handwritten signature in black ink, appearing to be 'L. M. M.', written over a horizontal line.

Zakonski zastupnik

**1. GODIŠNJI KONSOLIDOVANI FINANSIJSKI IZVEŠTAJI SA
IZVEŠTAJEM REVIZORA**

1.2. IZVEŠTAJ REVIZORA (u celini)



ENERGOPROJEKT OPREMA a.d. BEOGRAD

**Konsolidovani finansijski izveštaji za 2015.
godinu**

i

Izveštaj nezavisnog revizora

SADRŽAJ

	Strana
IZVEŠTAJ NEZAVISNOG REVIZORA	1
KONSOLIDOVANI FINANSIJSKI IZVEŠTAJI	
Konsolidovani bilans stanja	
Konsolidovani bilans uspeha	
Konsolidovani izveštaj o ostalom rezultatu	
Konsolidovani Izveštaj o promenama na kapitalu	
Konsolidovani izveštaj o tokovima gotovine	
Napomene uz konsolidovane finansijske izveštaje	

IZVEŠTAJ NEZAVISNOG REVIZORA**Akcionarima Energoprojekt Oprema a.d. BEOGRAD**

Izvršili smo reviziju priloženih konsolidovanih finansijskih izveštaja društva Energoprojekt Oprema a.d. Beograd i njegovih zavisnih društava (zajedno u daljem tekstu "Grupa"), koji obuhvataju konsolidovani bilans stanja na dan 31. decembra 2015. godine i odgovarajući konsolidovani bilans uspeha, konsolidovani izveštaj o ostalom rezultatu, konsolidovani izveštaj o promenama na kapitalu i konsolidovani izveštaj o tokovima gotovine za godinu koja se završava na taj dan, kao i pregled značajnih računovodstvenih politika i napomene uz konsolidovane finansijske izveštaje.

Odgovornost rukovodstva za konsolidovane finansijske izveštaje

Rukovodstvo Društva je odgovorno za sastavljanje i istinito prikazivanje ovih konsolidovanih finansijskih izveštaja u skladu sa računovodstvenim propisima važećim u Republici Srbiji, zasnovanim na Zakonu o računovodstvu ("Službeni glasnik Republike Srbije", br. 62/2013), kao i za one interne kontrole koje rukovodstvo odredi kao neophodne u pripremi konsolidovanih finansijskih izveštaja koji ne sadrže materijalno značajne pogrešne iskaze, nastale usled kriminalne radnje ili greške.

Odgovornost revizora

Naša je odgovornost da izrazimo mišljenje o ovim konsolidovanim finansijskim izveštajima na osnovu izvršene revizije. Reviziju smo izvršili u skladu sa Međunarodnim standardima revizije. Ovi standardi nalažu da se pridržavamo etičkih zahteva i da reviziju planiramo i izvršimo na način koji omogućava da se, u razumnoj meri, uverimo da konsolidovani finansijski izveštaji ne sadrže materijalno značajne pogrešne iskaze.

Revizija uključuje sprovođenje postupaka radi pribavljanja revizijskih dokaza o iznosima i obelodanjivanjima u konsolidovanim finansijskim izveštajima. Odabrani postupci su zasnovani na revizorskom prosuđivanju, uključujući procenu rizika postojanja materijalno značajnih pogrešnih iskaza u konsolidovanim finansijskim izveštajima, nastalih usled kriminalne radnje ili greške. Prilikom procene rizika, revizor sagledava interne kontrole relevantne za sastavljanje i istinito prikazivanje konsolidovanih finansijskih izveštaja radi osmišljavanja revizijskih postupaka koji su odgovarajući u datim okolnostima, ali ne u cilju izražavanja mišljenja o delotvornosti internih kontrola pravnog lica. Revizija takođe uključuje ocenu adekvatnosti primenjenih računovodstvenih politika i opravdanost računovodstvenih procena izvršenih od strane rukovodstva, kao i ocenu opšte prezentacije konsolidovanih finansijskih izveštaja.

Smatramo da su revizijski dokazi koje smo pribavili dovoljni i odgovarajući, i da obezbeđuju osnovu za izražavanje našeg mišljenja.

Mišljenje

Po našem mišljenju, konsolidovani finansijski izveštaji prikazuju istinito i objektivno, po svim materijalno značajnim pitanjima, finansijsku poziciju Grupe na dan 31. decembra 2015. godine, kao i rezultate njenog poslovanja i tokove gotovine za godinu koja se završava na taj dan, u skladu sa računovodstvenim propisima važećim u Republici Srbiji, zasnovanim na Zakonu o računovodstvu.

Beograd, 7. april 2016. godine



Igor Radmanović
Igor Radmanović
Ovlašćeni revizor

Попуњава правно лице - предузетник

Матични број 0 7 0 7 3 1 8 6 Шифра делатности 4 3 9 9 ПИБ 1 0 0 0 0 1 4 9 2

Назив Енергопројект Опрема АД

Седиште Београд, Булевар Михаила Пупина 12

БИЛАНС СТАЊА - консолидовани

на дан 31.12.2015. године

- у хиљадама динара -

Група рачуна, рачун	ПОЗИЦИЈА	АОП	Напомена број	Износ		
				Текућа година	Претходна година	
					Крајње стање 31.12. 2014.	Почетно стање 01.01.2014.
1	2	3	4	5	6	7
	АКТИВА					
00	А. УПИСАНИ А НЕУПЛАЋЕНИ КАПИТАЛ	0001				
	Б. СТАЛНА ИМОВИНА (0003 + 0010 + 0019 + 0024 + 0034)	0002		937,106	1,133,303	810,871
01	I. НЕМАТЕРИЈАЛНА ИМОВИНА (0004 + 0005 + 0006 + 0007 + 0008 + 0009)	0003	22	934	1,178	1,487
010 и део 019	1. Улагања у развој	0004				
011, 012 и део 019	2. Концесије, патенти, лиценце, робне и услужне марке, софтвер и остала права	0005	22	934	1,178	
013 и део 019	3. Гудвил	0006				
014 и део 019	4. Остала нематеријална имовина	0007				
015 и део 019	5. Нематеријална имовина у припреми	0008	22			1,487
016 и део 019	6. Аванси за нематеријалну имовину	0009				
02	II. НЕКРЕТНИНЕ, ПОСТРОЈЕЊА И ОПРЕМА (0011 + 0012 + 0013 + 0014 + 0015 + 0016 + 0017 + 0018)	0010	23	504,776	513,391	315,550
020, 021 и део 029	1. Земљиште	0011		75,058	75,058	75,058
022 и део 029	2. Грађевински објекти	0012		346,066	349,534	148,070
023 и део 029	3. Постројења и опрема	0013		28,885	33,279	42,951
024 и део 029	4. Инвестиционе некретнине	0014				
025 и део 029	5. Остале некретнине, постројења и опрема	0015		4,099	5,096	
026 и део 029	6. Некретнине, постројења и опрема у припреми	0016		50,668	50,424	49,471
027 и део 029	7. Улагања на туђим некретнинама, постројењима и опреми	0017				
028 и део 029	8. Аванси за некретнине, постројења и опрему	0018				

Група рачуна, рачун	ПОЗИЦИЈА	АОП	Напомена број	Износ		
				Текућа година	Претходна година	
					Крајње стање 31.12. 2014.	Почетно стање 01.01.2014.
1	2	3	4	5	6	7
03	III. БИОЛОШКА СРЕДСТВА (0020 + 0021 + 0022 + 0023)	0019				
030, 031 и део 039	1. Шуме и вишегодишњи засади	0020				
032 и део 039	2. Основно стадо	0021				
037 и део 039	3. Биолошка средства у припреми	0022				
038 и део 039	4. Аванси за биолошка средства	0023				
04. осим 047	IV. ДУГОРОЧНИ ФИНАНСИЈСКИ ПЛАСМАНИ (0025 + 0026 + 0027 + 0028 + 0029 + 0030 + 0031 + 0032 + 0033)	0024	24	387,896	489,050	343,024
040 и део 049	1. Учешћа у капиталу зависних правних лица	0025				
041 и део 049	2. Учешћа у капиталу придружених правних лица и заједничким подухватима	0026	24а	376,574	428,204	311,356
042 и део 049	3. Учешћа у капиталу осталих правних лица и друге хартије од вредности расположиве за продају	0027	24а	15	12	158
део 043, део 044 и део 049	4. Дугорочни пласмани матичним и зависним правним лицима	0028				
део 043, део 044 и део 049	5. Дугорочни пласмани осталим повезаним правним лицима	0029				
део 045 и део 049	6. Дугорочни пласмани у земљи	0030				
део 045 и део 049	7. Дугорочни пласмани у иностранству	0031				
046 и део 049	8. Хартије од вредности које се држе до доспећа	0032				
048 и део 049	9. Остали дугорочни финансијски пласмани	0033	24б	11,307	60,834	31,510
05	V. ДУГОРОЧНА ПОТРАЖИВАЊА (0035 + 0036 + 0037 + 0038 + 0039 + 0040 + 0041)	0034	25	43,500	129,684	150,810
050 и део 059	1. Потраживања од матичног и зависних правних лица	0035				
051 и део 059	2. Потраживања од осталих повезаних лица	0036	25	43,500	129,684	145,543
052 и део 059	3. Потраживања по основу продаје на робни кредит	0037				
053 и део 059	4. Потраживање за продају по уговорима о финансијском лизингу	0038				
054 и део 059	5. Потраживања по основу јемства	0039				
055 и део 059	6. Спорна и сумњива потраживања	0040				
056 и део 059	7. Остала дугорочна потраживања	0041	25			5,267
288	V. ОДЛОЖЕНА ПОРЕСКА СРЕДСТВА	0042				

Група рачуна, рачун	ПОЗИЦИЈА	АОП	Напомена број	Износ		
				Текућа година	Претходна година	
					Крајње стање 31.12. 2014.	Почетно стање 01.01.2014.
1	2	3	4	5	6	7
	Г. ОБРТНА ИМОВИНА (0044 + 0051 + 0059 + 0060 + 0061 + 0062 + 0068 + 0069 + 0070)	0043		2,463,905	3,241,888	2,342,690
Класа 1	I. ЗАЛИХЕ (0045 + 0046 + 0047 + 0048 + 0049 + 0050)	0044	26	346,943	676,465	845,594
10	1. Материјал, резервни делови, алат и ситан инвентар	0045	26	47,519	166,389	181,866
11	2. Недовршена производња и недовршене услуге	0046				
12	3. Готови производи	0047	26			397
13	4. Роба	0048	26	7,318	1,346	200,633
14	5. Стална средства намењена продаји	0049				
15	6. Плаћени аванси за залихе и услуге	0050	26	292,106	508,730	462,698
20	II. ПОТРАЖИВАЊА ПО ОСНОВУ ПРОДАЈЕ (0052 + 0053 + 0054 + 0055 + 0056 + 0057 + 0058)	0051	27	1,484,636	2,195,040	1,193,804
200 и део 209	1. Купци у земљи - матична и зависна правна лица	0052	27	25,141	12,774	33,886
201 и део 209	2. Купци у иностранству - матична и зависна правна лица	0053				
202 и део 209	3. Купци у земљи - остала повезана правна лица	0054	27	1,611	2,994	2,552
203 и део 209	4. Купци у иностранству - остала повезана правна лица	0055	27	802,477	561,833	274,721
204 и део 209	5. Купци у земљи	0056	27	653,303	1,594,358	859,461
205 и део 209	6. Купци у иностранству	0057	27	2,104	23,081	23,184
206 и део 209	7. Остала потраживања по основу продаје	0058				
21	III. ПОТРАЖИВАЊА ИЗ СПЕЦИФИЧНИХ ПОСЛОВА	0059	28	82,772	35,244	23,659
22	IV. ДРУГА ПОТРАЖИВАЊА	0060	29	3,699	6,534	5,404
236	V. ФИНАНСИЈСКА СРЕДСТВА КОЈА СЕ ВРЕДНУЈУ ПО ФЕР ВРЕДНОСТИ КРОЗ БИЛАНС УСПЕХА	0061				
23 осим 236 и 237	VI. КРАТКОРОЧНИ ФИНАНСИЈСКИ ПЛАСМАНИ (0063 + 0064 + 0065 + 0066 + 0067)	0062	30	63,737		
230 и део 239	1. Краткорочни кредити и пласмани - матична и зависна правна лица	0063				
231 и део 239	2. Краткорочни кредити и пласмани - остала повезана правна лица	0064	30	6,050		
232 и део 239	3. Краткорочни кредити и зајмови у земљи	0065				
233 и део 239	4. Краткорочни кредити и зајмови у иностранству	0066				

Група рачуна, рачун	ПОЗИЦИЈА	АОП	Напомена број	Износ		
				Текућа година	Претходна година	
					Крајње стање 31.12. 2014.	Почетно стање 01.01.2014.
1	2	3	4	5	6	7
234, 235, 238 и део 239	5. Остали краткорочни финансијски пласмани	0067	30	57,687		
24	VII. ГОТОВИНСКИ ЕКВИВАЛЕНТИ И ГОТОВИНА	0068	31	326,872	194,619	175,409
27	VIII. ПОРЕЗ НА ДОДАТУ ВРЕДНОСТ	0069	32а	12,128	59	19,684
28 осим 288	IX. АКТИВНА ВРЕМЕНСКА РАЗГРАНИЧЕЊА	0070	32б	143,118	133,927	79,136
	Д. УКУПНА АКТИВА = ПОСЛОВНА ИМОВИНА (0001 + 0002 + 0042 + 0043)	0071		3,401,011	4,375,191	3,153,561
88	Ђ. ВАНБИЛАНСНА АКТИВА	0072	43	15,620,112	11,666,581	7,009,601
	ПАСИВА					
	А. КАПИТАЛ (0402 + 0411 - 0412 + 0413 + 0414 + 0415 - 0416 + 0417 + 0420 - 0421) ≥ 0 = (0071 - 0424 - 0441 - 0442)	0401	33	1,426,074	1,345,818	1,134,673
30	I. ОСНОВНИ КАПИТАЛ (0403 + 0404 + 0405 + 0406 + 0407 + 0408 + 0409 + 0410)	0402	33а	153,310	153,310	156,372
300	1. Акцијски капитал	0403	33а	144,131	144,131	144,131
301	2. Удели друштава с ограниченом одговорношћу	0404				
302	3. Улози	0405				
303	4. Државни капитал	0406				
304	5. Друштвени капитал	0407				
305	6. Задружни удели	0408				
306	7. Емисиона премија	0409				
309	8. Остали основни капитал	0410	33а	9,179	9,179	12,241
31	II. УПИСАНИ А НЕУПЛАЋЕНИ КАПИТАЛ	0411				
047 и 237	III. ОТКУПЉЕНЕ СОПСТВЕНЕ АКЦИЈЕ	0412				
32	IV. РЕЗЕРВЕ	0413	33б	29,939	29,939	29,939
330	V. РЕВАЛОРИЗАЦИОНЕ РЕЗЕРВЕ ПО ОСНОВУ РЕВАЛОРИЗАЦИЈЕ НЕМАТЕРИЈАЛНЕ ИМОВИНЕ, НЕКРЕТНИНА, ПОСТРОЈЕЊА И ОПРЕМЕ	0414	33ц	257,754	257,754	86,563
33 осим 330	VI. НЕРЕАЛИЗОВАНИ ДОБИЦИ ПО ОСНОВУ ХАРТИЈА ОД ВРЕДНОСТИ И ДРУГИХ КОМПОНЕНТИ ОСТАЛОГ СВЕОБУХВАТНОГ РЕЗУЛТАТА (потражна салда рачуна групе 33 осим 330)	0415	33д	18,656	21,788	20,241

Група рачуна, рачун	ПОЗИЦИЈА	АОП	Напомена број	Износ		
				Текућа година	Претходна година	
					Крајње стање 31.12. 2014.	Почетно стање 01.01.2014.
1	2	3	4	5	6	7
33 осим 330	VII. НЕРЕАЛИЗОВАНИ ГУБИЦИ ПО ОСНОВУ ХАРТИЈА ОД ВРЕДНОСТИ И ДРУГИХ КОМПОНЕНТИ ОСТАЛОГ СВЕОБУХВАТНОГ РЕЗУЛТАТА (договна салда рачуна групе 33 осим 330)	0416	33е	2,328	915	11,359
34	VIII. НЕРАСПОРЕЂЕНИ ДОБИТАК (0418 + 0419)	0417	33ф	968,743	883,942	852,917
340	1. Нераспоређени добитак ранијих година	0418	33ф	702,359	565,506	620,152
341	2. Нераспоређени добитак текуће године	0419	33ф	266,384	318,436	232,765
	IX. УЧЕШЋЕ БЕЗ ПРАВА КОНТРОЛЕ	0420				
35	X. ГУБИТАК (0422 + 0423)	0421				
350	1. Губитак ранијих година	0422				
351	2. Губитак текуће године	0423				
	Б. ДУГОРОЧНА РЕЗЕРВИСАЊА И ОБАВЕЗЕ (0425 + 0432)	0424		63,478	99,510	98,890
40	I. ДУГОРОЧНА РЕЗЕРВИСАЊА (0426 + 0427 + 0428 + 0429 + 0430 + 0431)	0425	34	63,478	99,510	18,255
400	1. Резервисања за трошкове у гарантном року	0426	34а	54,898	90,719	
401	2. Резервисања за трошкове обнављања природних богатстава	0427				
403	3. Резервисања за трошкове реструктурирања	0428				
404	4. Резервисања за накнаде и друге бенефиције запослених	0429	34б	8,580	8,791	18,255
405	5. Резервисања за трошкове судских спорова	0430				
402 и 409	6. Остала дугорочна резервисања	0431				
41	II. ДУГОРОЧНЕ ОБАВЕЗЕ (0433 + 0434 + 0435 + 0436 + 0437 + 0438 + 0439 + 0440)	0432	35			80,635
410	1. Обавезе које се могу конвертовати у капитал	0433				
411	2. Обавезе према матичним и зависним правним лицима	0434				
412	3. Обавезе према осталим повезаним правним лицима	0435				
413	4. Обавезе по емитованим хартијама од вредности у периоду дужем од годину дана	0436				
414	5. Дугорочни кредити и зајмови у земљи	0437				
415	6. Дугорочни кредити и зајмови у иностранству	0438				

Група рачуна, рачун	ПОЗИЦИЈА	АОП	Напомена број	Износ		
				Текућа година	Претходна година	
					Крајње стање 31.12. 2014.	Почетно стање 01.01.2014.
1	2	3	4	5	6	7
416	7. Обавезе по основу финансијског лизинга	0439				
419	8. Остале дугорочне обавезе	0440	35а			80,635
498	В. ОДЛОЖЕНЕ ПОРЕСКЕ ОБАВЕЗЕ	0441	41	42,106	42,926	10,787
42 до 49 (осим 498)	Г. КРАТКОРОЧНЕ ОБАВЕЗЕ (0443 + 0450 + 0451 + 0459 + 0460 + 0461 + 0462)	0442		1,869,353	2,886,937	1,909,211
42	I. КРАТКОРОЧНЕ ФИНАНСИЈСКЕ ОБАВЕЗЕ (0444 + 0445 + 0446 + 0447 + 0448 + 0449)	0443	36		99	354
420	1. Краткорочни кредити од матичних и зависних правних лица	0444				
421	2. Краткорочни кредити од осталих повезаних правних лица	0445				
422	3. Краткорочни кредити и зајмови у земљи	0446				
423	4. Краткорочни кредити и зајмови у иностранству	0447				
427	5. Обавезе по основу сталних средстава и средстава обустављеног пословања намењених продаји	0448				
424, 425, 426 и 429	6. Остале краткорочне финансијске обавезе	0449	36а		99	354
430	II. ПРИМЉЕНИ АВАНСИ, ДЕПОЗИТИ И КАУЦИЈЕ	0450	37	959,685	968,221	725,332
43 осим 430	III. ОБАВЕЗЕ ИЗ ПОСЛОВАЊА (0452 + 0453 + 0454 + 0455 + 0456 + 0457 + 0458)	0451	38	662,272	1,503,014	1,018,216
431	1. Добављачи - матична и зависна правна лица у земљи	0452	38	8,206	571	7,821
432	2. Добављачи - матична и зависна правна лица у иностранству	0453				
433	3. Добављачи - остала повезана правна лица у земљи	0454	38	145,741	268,043	264,409
434	4. Добављачи - остала повезана правна лица у иностранству	0455	38	5,975	4,618	97,020
435	5. Добављачи у земљи	0456	38	370,724	828,788	303,208
436	6. Добављачи у иностранству	0457	38	131,626	400,994	345,758
439	7. Остале обавезе из пословања	0458				
44, 45 и 46	IV. ОСТАЛЕ КРАТКОРОЧНЕ ОБАВЕЗЕ	0459	39	41,765	84,735	34,581
47	V. ОБАВЕЗЕ ПО ОСНОВУ ПОРЕЗА НА ДОДАТУ ВРЕДНОСТ	0460	40а		67,928	
48	VI. ОБАВЕЗЕ ЗА ОСТАЛЕ ПОРЕЗЕ, ДОПРИНОСЕ И ДРУГЕ ДАЖБИНЕ	0461	40б	7,040	8,785	4,607
49 осим 498	VII. ПАСИВНА ВРЕМЕНСКА РАЗГРАНИЧЕЊА	0462	40ц	198,591	254,155	126,121

Група рачуна, рачун	ПОЗИЦИЈА	АОП	Напомена број	Износ		
				Текућа година	Претходна година	
					Крајње стање 31.12. 2014.	Почетно стање 01.01.2014.
1	2	3	4	5	6	7
	Д. ГУБИТАК ИЗНАД ВИСИНЕ КАПИТАЛА (0412 + 0416 + 0421 - 0420 - 0417 - 0415 - 0414 - 0413 - 0411 - 0402) ≥ 0 = (0441 + 0424 + 0442 - 0071) ≥ 0	0463				
	Ђ. УКУПНА ПАСИВА (0424 + 0442 + 0441 + 0401 - 0463) ≥ 0	0464		3,401,011	4,375,191	3,153,562
89	Е. ВАНБИЛАНСНА ПАСИВА	0465	43	15,620,112	11,666,581	7,009,601

У Београду

дана 10.03.2016. године



[Handwritten signature]

Законски заступник

[Handwritten signature]

Образац прописан Правилником о садржини и форми образаца финансијских извештаја за привредна друштва, задруге и предузетнике ("Службени гласник РС", бр. 95/2014 и 144/2014)

Попуњава правно лице - предузетник

Матични број 0 7 0 7 3 1 8 6 Шифра делатности 4 3 9 9 ПИБ 1 0 0 0 0 1 4 9 2

Назив Енергопроект Опрема АД

Седиште Београд, Булевар Михаила Пупина 12

БИЛАНС УСПЕХА-консолидовани
за период од 01.01. до 31.12. 20 15. године

- у хиљадама динара -

Група рачуна, рачун	ПОЗИЦИЈА	АОП	Напомена број	И з н о с	
				Текућа година	Претходна година
1	2	3	4	5	6
	ПРИХОДИ ИЗ РЕДОВНОГ ПОСЛОВАЊА				
60 до 65, осим 62 и 63	А. ПОСЛОВНИ ПРИХОДИ (1002 + 1009 + 1016 + 1017)	1001		5,378,848	6,606,790
60	I. ПРИХОДИ ОД ПРОДАЈЕ РОБЕ (1003 + 1004 + 1005 + 1006 + 1007+ 1008)	1002			
600	1. Приходи од продаје робе матичним и зависним правним лицима на домаћем тржишту	1003			
601	2. Приходи од продаје робе матичним и зависним правним лицима на иностраном тржишту	1004			
602	3. Приходи од продаје робе осталим повезаним правним лицима на домаћем тржишту	1005			
603	4. Приходи од продаје робе осталим повезаним правним лицима на иностраном тржишту	1006			
604	5. Приходи од продаје робе на домаћем тржишту	1007			
605	6. Приходи од продаје робе на иностраном тржишту	1008			
61	II. ПРИХОДИ ОД ПРОДАЈЕ ПРОИЗВОДА И УСЛУГА (1010 + 1011 + 1012 + 1013 + 1014 + 1015)	1009	9а	5,376,991	6,605,411
610	1. Приходи од продаје производа и услуга матичним и зависним правним лицима на домаћем тржишту	1010	9а	73,851	143,696
611	2. Приходи од продаје производа и услуга матичним и зависним правним лицима на иностраном тржишту	1011			
612	3. Приходи од продаје производа и услуга осталим повезаним правним лицима на домаћем тржишту	1012	9а	9,272	7,306
613	4. Приходи од продаје производа и услуга осталим повезаним правним лицима на иностраном тржишту	1013	9а	660,669	1,689,354
614	5. Приходи од продаје производа и услуга на домаћем тржишту	1014	9а	4,574,209	4,641,111
615	6. Приходи од продаје готових производа и услуга на иностраном тржишту	1015	9а	58,990	123,944
64	III. ПРИХОДИ ОД ПРЕМИЈА, СУБВЕНЦИЈА, ДОТАЦИЈА, ДОНАЦИЈА И СЛ.	1016			
65	IV. ДРУГИ ПОСЛОВНИ ПРИХОДИ	1017	9б	1,857	1,379
	РАСХОДИ ИЗ РЕДОВНОГ ПОСЛОВАЊА				
50 до 55, 62 и 63	Б. ПОСЛОВНИ РАСХОДИ (1019 - 1020 - 1021 + 1022 + 1023 + 1024 + 1025 + 1026 + 1027 + 1028 + 1029) ≥ 0	1018		4,930,311	6,345,800

Група рачуна, рачун	ПОЗИЦИЈА	АОП	Напомена број	И з н о с	
				Текућа година	Претходна година
1	2	3	4	5	6
50	I. НАБАВНА ВРЕДНОСТ ПРОДАТЕ РОБЕ	1019			
62	II. ПРИХОДИ ОД АКТИВИРАЊА УЧИНАКА И РОБЕ	1020			
630	III. ПОВЕЋАЊЕ ВРЕДНОСТИ ЗАЛИХА НЕДОВРШЕНИХ И ГОТОВИХ ПРОИЗВОДА И НЕДОВРШЕНИХ УСЛУГА	1021			
631	IV. СМАЊЕЊЕ ВРЕДНОСТИ ЗАЛИХА НЕДОВРШЕНИХ И ГОТОВИХ ПРОИЗВОДА И НЕДОВРШЕНИХ УСЛУГА	1022			
51 осим 513	V. ТРОШКОВИ МАТЕРИЈАЛА	1023	10	1,097,050	2,336,154
513	VI. ТРОШКОВИ ГОРИВА И ЕНЕРГИЈЕ	1024	10	16,444	17,967
52	VII. ТРОШКОВИ ЗАРАДА, НАКНАДА ЗАРАДА И ОСТАЛИ ЛИЧНИ РАСХОДИ	1025	11	473,681	520,023
53	VIII. ТРОШКОВИ ПРОИЗВОДНИХ УСЛУГА	1026	12	3,076,095	3,159,720
540	IX. ТРОШКОВИ АМОРТИЗАЦИЈЕ	1027	13a	16,045	13,826
541 до 549	X. ТРОШКОВИ ДУГОРОЧНИХ РЕЗЕРВИСАЊА	1028	13b	56,702	90,719
55	XI. НЕМАТЕРИЈАЛНИ ТРОШКОВИ	1029	14	194,294	207,391
	В. ПОСЛОВНИ ДОБИТАК (1001 - 1018) ≥ 0	1030		448,537	260,990
	Г. ПОСЛОВНИ ГУБИТАК (1018 - 1001) ≥ 0	1031			
66	Д. ФИНАНСИЈСКИ ПРИХОДИ (1033 + 1038 + 1039)	1032	15a	87,235	235,275
66, осим 662, 663 и 664	I. ФИНАНСИЈСКИ ПРИХОДИ ОД ПОВЕЗАНИХ ЛИЦА И ОСТАЛИ ФИНАНСИЈСКИ ПРИХОДИ (1034 + 1035 + 1036 + 1037)	1033		28,423	145,804
660	1. Финансијски приходи од матичних и зависних правних лица	1034		1,154	497
661	2. Финансијски приходи од осталих повезаних правних лица	1035		14,335	56,962
665	3. Приходи од учешћа у добитку придружених правних лица и заједничких подухвата	1036		12,756	88,248
669	4. Остали финансијски приходи	1037		178	97
662	II. ПРИХОДИ ОД КАМАТА (ОД ТРЕЋИХ ЛИЦА)	1038		13,778	7,493
663 и 664	III. ПОЗИТИВНЕ КУРСНЕ РАЗЛИКЕ И ПОЗИТИВНИ ЕФЕКТИ ВАЛУТНЕ КЛАУЗУЛЕ (ПРЕМА ТРЕЋИМ ЛИЦИМА)	1039		45,034	81,978
56	Ђ. ФИНАНСИЈСКИ РАСХОДИ (1041 + 1046 + 1047)	1040	15b	63,074	110,546
56, осим 562, 563 и 564	I. ФИНАНСИЈСКИ РАСХОДИ ИЗ ОДНОСА СА ПОВЕЗАНИМ ПРАВНИМ ЛИЦИМА И ОСТАЛИ ФИНАНСИЈСКИ РАСХОДИ (1042 + 1043 + 1044 + 1045)	1041		10,176	27,240
560	1. Финансијски расходи из односа са матичним и зависним правним лицима	1042		629	2,356
561	2. Финансијски расходи из односа са осталим повезаним правним лицима	1043		9,258	24,207
565	3. Расходи од учешћа у губитку придружених правних лица и заједничких подухвата	1044			

Група рачуна, рачун	ПОЗИЦИЈА	АОП	Напомена број	И з н о с	
				Текућа година	Претходна година
1	2	3	4	5	6
566 и 569	4. Остали финансијски расходи	1045		289	677
562	II. РАСХОДИ КАМАТА (ПРЕМА ТРЕЋИМ ЛИЦИМА)	1046		2,111	5,102
563 и 564	III. НЕГАТИВНЕ КУРСНЕ РАЗЛИКЕ И НЕГАТИВНИ ЕФЕКТИ ВАЛУТНЕ КЛАУЗУЛЕ (ПРЕМА ТРЕЋИМ ЛИЦИМА)	1047		50,787	78,204
	Е. ДОБИТАК ИЗ ФИНАНСИРАЊА (1032 - 1040)	1048		24,161	124,729
	Ж. ГУБИТАК ИЗ ФИНАНСИРАЊА (1040 - 1032)	1049			
683 и 685	З. ПРИХОДИ ОД УСКЛАЂИВАЊА ВРЕДНОСТИ ОСТАЛЕ ИМОВИНЕ КОЈА СЕ ИСКАЗУЈЕ ПО ФЕР ВРЕДНОСТИ КРОЗ БИЛАНС УСПЕХА	1050			
583 и 585	И. РАСХОДИ ОД УСКЛАЂИВАЊА ВРЕДНОСТИ ОСТАЛЕ ИМОВИНЕ КОЈА СЕ ИСКАЗУЈЕ ПО ФЕР ВРЕДНОСТИ КРОЗ БИЛАНС УСПЕХА	1051	16a	250,068	
67 и 68, осим 683 и 685	Ј. ОСТАЛИ ПРИХОДИ	1052	17a	106,355	14,359
57 и 58, осим 583 и 585	К. ОСТАЛИ РАСХОДИ	1053	17b	13,200	36,418
	Л. ДОБИТАК ИЗ РЕДОВНОГ ПОСЛОВАЊА ПРЕ ОПОРЕЗИВАЊА (1030 - 1031 + 1048 - 1049 + 1050 - 1051 + 1052 - 1053)	1054		315,785	363,660
	Љ. ГУБИТАК ИЗ РЕДОВНОГ ПОСЛОВАЊА ПРЕ ОПОРЕЗИВАЊА (1031 - 1030 + 1049 - 1048 + 1051 - 1050 + 1053 - 1052)	1055			
69-59	М. НЕТО ДОБИТАК ПОСЛОВАЊА КОЈЕ СЕ ОБУСТАВЉА, ЕФЕКТИ ПРОМЕНЕ РАЧУНОВОДСТВЕНЕ ПОЛИТИКЕ И ИСПРАВКА ГРЕШАКА ИЗ РАНИЈИХ ПЕРИОДА	1056			
59-69	Н. НЕТО ГУБИТАК ПОСЛОВАЊА КОЈЕ СЕ ОБУСТАВЉА, РАСХОДИ ПРОМЕНЕ РАЧУНОВОДСТВЕНЕ ПОЛИТИКЕ И ИСПРАВКА ГРЕШАКА ИЗ РАНИЈИХ ПЕРИОДА	1057	18	412	139
	Њ. ДОБИТАК ПРЕ ОПОРЕЗИВАЊА (1054 - 1055 + 1056 - 1057)	1058	19	315,373	363,521
	О. ГУБИТАК ПРЕ ОПОРЕЗИВАЊА (1055 - 1054 + 1057 - 1056)	1059			
	П. ПОРЕЗ НА ДОБИТАК				
721	I. ПОРЕСКИ РАСХОД ПЕРИОДА	1060	20	49,809	44,551
део 722	II. ОДЛОЖЕНИ ПОРЕСКИ РАСХОДИ ПЕРИОДА	1061	41		534
део 722	III. ОДЛОЖЕНИ ПОРЕСКИ ПРИХОДИ ПЕРИОДА	1062	41	820	
723	Р. ИСПЛАЋЕНА ЛИЧНА ПРИМАЊА ПОСЛОДАВЦА	1063			
	С. НЕТО ДОБИТАК (1058 - 1059 - 1060 - 1061 + 1062 - 1063)	1064	20	266,384	318,436
	Т. НЕТО ГУБИТАК (1059 - 1058 + 1060 + 1061 - 1062 + 1063)	1065			
	I. НЕТО ДОБИТАК КОЈИ ПРИПАДА МАЊИНСКИМ УЛАГАЧИМА	1066			
	II. НЕТО ДОБИТАК КОЈИ ПРИПАДА ВЕЋИНСКОМ ВЛАСНИКУ	1067		266,384	318,436
	III. НЕТО ГУБИТАК КОЈИ ПРИПАДА МАЊИНСКИМ УЛАГАЧИМА	1068			
	IV. НЕТО ГУБИТАК КОЈИ ПРИПАДА ВЕЋИНСКОМ ВЛАСНИКУ	1069			

Група рачуна, рачун	ПОЗИЦИЈА	АОП	Напомена број	И з н о с	
				Текућа година	Претходна година
1	2	3	4	5	6
	V. ЗАРАДА ПО АКЦИЈИ				
	1. Основна зарада по акцији	1070		758	906
	2. Умањена (разводњена) зарада по акцији	1071			

У Београду

дана 10.03.2016. године



Законски заступник


Образац прописан Правилником о садржини и форми образаца финансијских извештаја за привредна друштва, задруге и предузетнике ("Службени гласник РС", бр. 95/2014

Попуњава правно лице - предузетник

Матични број 0 7 0 7 3 1 8 6 Шифра делатности 4 3 9 9 ПИБ 1 0 0 0 0 1 4 9 2

Назив Енергопројект Опрема АД

Седиште Београд, Булевар Михаила Пупина 12

ИЗВЕШТАЈ О ОСТАЛОМ РЕЗУЛТАТУ-консолидовани

за период од 01.01. до 31.12. 20 15. године

- у хиљадама динара -

Група рачуна, рачун	ПОЗИЦИЈА	АОП	Напомена број	Износ	
				Текућа година	Претходна година
1	2	3	4	5	6
	А. НЕТО РЕЗУЛТАТ ИЗ ПОСЛОВАЊА				
	I. НЕТО ДОБИТАК (АОП 1064)	2001	20	266,384	318,436
	II. НЕТО ГУБИТАК (АОП 1065)	2002			
	Б. ОСТАЛИ СВЕОБУХВАТНИ ДОБИТАК ИЛИ ГУБИТАК				
	а) Ставке које неће бити рекласификоване у Билансу успеха у будућим периодима				
	1. Промене ревалоризације нематеријалне имовине, некретнина, постројења и опреме				
330	а) повећање ревалоризационих резерви	2003	33		210,695
	б) смањење ревалоризационих резерви	2004			
	2. Актуарски добици или губици по основу планова дефинисаних примања				
331	а) добици	2005			
	б) губици	2006			
	3. Добици или губици по основу улагања у власничке инструменте капитала				
332	а) добици	2007			
	б) губици	2008			
	4. Добици или губици по основу удела у осталом свеобухватном добитку или губитку придружених друштава				
333	а) добици	2009			
	б) губици	2010			
	б) Ставке које накнадно могу бити рекласификоване у Билансу успеха у будућим периодима				
	1. Добици или губици по основу прерачуна финансијских извештаја иностраног пословања				
334	а) добици	2011			
	б) губици	2012			

Група рачуна, рачун	ПОЗИЦИЈА	АОП	Напомена број	Износ	
				Текућа година	Претходна година
1	2	3	4	5	6
335	2. Добици или губици од инструмената заштите нето улагања у инострано пословање				
	а) добаци	2013			
	б) губици	2014			
336	3. Добици или губици по основу инструмената заштите ризика (хеџинга) новчаног тока				
	а) добаци	2015			
	б) губици	2016			
337	4. Добици или губици по основу хартија од вредности расположивих за продају				
	а) добаци	2017			
	б) губици	2018	33	1,449	2
	I. ОСТАЛИ БРУТО СВЕОБУХВАТНИ ДОБИТАК (2003 + 2005 + 2007 + 2009 + 2011 + 2013 + 2015 + 2017) - (2004 + 2006 + 2008 + 2010 + 2012 + 2014 + 2016 + 2018) ≥ 0	2019			210,693
	II. ОСТАЛИ БРУТО СВЕОБУХВАТНИ ГУБИТАК (2004 + 2006 + 2008 + 2010 + 2012 + 2014 + 2016 + 2018) - (2003 + 2005 + 2007 + 2009 + 2011 + 2013 + 2015 + 2017) ≥ 0	2020		1,449	
	III. ПОРЕЗ НА ОСТАЛИ СВЕОБУХВАТНИ ДОБИТАК ИЛИ ГУБИТАК ПЕРИОДА	2021			31,604
	IV. НЕТО ОСТАЛИ СВЕОБУХВАТНИ ДОБИТАК (2019 - 2020 - 2021) ≥ 0	2022	33		179,089
	V. НЕТО ОСТАЛИ СВЕОБУХВАТНИ ГУБИТАК (2020 - 2019 + 2021) ≥ 0	2023		1.449	
	В. УКУПАН НЕТО СВЕОБУХВАТНИ РЕЗУЛТАТ ПЕРИОДА				
	I. УКУПАН НЕТО СВЕОБУХВАТНИ ДОБИТАК (2001 - 2002 + 2022 - 2023) ≥ 0	2024		264,935	497,525
	II. УКУПАН НЕТО СВЕОБУХВАТНИ ГУБИТАК (2002 - 2001 + 2023 - 2022) ≥ 0	2025			
	Г. УКУПАН НЕТО СВЕОБУХВАТНИ ДОБИТАК ИЛИ ГУБИТАК (2027 + 2028) = АОП 2024 ≥ 0 или АОП 2025 > 0	2026			
	1. Приписан већинским власницима капитала	2027			
	2. Приписан власницима који немају контролу	2028			

У Београду

дана 10.03.2016, године



Законски заступник

Образац прописан Правилником о садржини и форми образаца финансијских извештаја за привредна друштва, задруге и предузетнике ("Службени гласник РС", бр. 95/2014 и 144/2014)

Попуњава правно лице - предузетник

Матични број	0	7	0	7	3	1	8	6	Шифра делатности	4	3	9	9	ПИБ	1	0	0	0	0	1	4	9	2
--------------	---	---	---	---	---	---	---	---	------------------	---	---	---	---	-----	---	---	---	---	---	---	---	---	---

Назив Енергопројект Опрема АД

Седиште Београд, Булевар Михаила Пупина 12

ИЗВЕШТАЈ О ПРОМЕНАМА НА КАПИТАЛУ-консолидовани

за период од 01.01. до 31.12. 2015. године

- у хиљадама динара -

Редни број	ОПИС	Компоненте капитала					
		АОП	30	АОП	31	АОП	32
			Основни капитал		Уписани а неуплаћени капитал		Резерве
1	2		3		4		5
	Почетно стање претходне године на дан 01.01.2014.						
1.	а) дуговни салдо рачуна	4001		4019		4037	
	б) потражни салдо рачуна	4002	156,372	4020		4038	29,939
	Исправка материјално значајних грешака и промена рачуноводствених политика						
2.	а) исправке на дуговној страни рачуна	4003		4021		4039	
	б) Исправке на потражној страни рачуна	4004		4022		4040	
	Кориговано почетно стање претходне године на дан 01.01.2014.						
3.	а) кориговани дуговни салдо рачуна (1а + 2а - 2б) ≥ 0	4005		4023		4041	
	б) кориговани потражни салдо рачуна (1б - 2а + 2б) ≥ 0	4006	156,372	4024		4042	29,939
	Промене у претходној 2014. години						
4.	а) промет на дуговној страни рачуна	4007	3,062	4025		4043	
	б) промет на потражној страни рачуна	4008		4026		4044	
	Стање на крају претходне године 31.12.2014.						
5.	а) дуговни салдо рачуна (3а + 4а - 4б) ≥ 0	4009		4027		4045	
	б) потражни салдо рачуна (3б - 4а + 4б) ≥ 0	4010	153,310	4028		4046	29,939
	Исправка материјално значајних грешака и промена рачуноводствених политика						
6.	а) исправке на дуговној страни рачуна	4011		4029		4047	
	б) исправке на потражној страни рачуна	4012		4030		4048	
	Кориговано почетно стање текуће година на дан 01.01. 2015.						
7.	а) кориговани дуговни салдо рачуна (5а + 6а - 6б) ≥ 0	4013		4031		4049	
	б) кориговани потражни салдо рачуна (5б - 6а + 6б) ≥ 0	4014	153,310	4032		4050	29,939
	Промене у текућој 2015. години						
8.	а) промет на дуговној страни рачуна	4015		4033		4051	
	б) промет на потражној страни рачуна	4016		4034		4052	
	Стање на крају текуће године 31.12. 2015.						
9.	а) дуговни салдо рачуна (7а + 8а - 8б) ≥ 0	4017		4035		4053	
	б) потражни салдо рачуна (7б - 8а + 8б) ≥ 0	4018	153,310	4036		4054	29,939

Редни Број	ОПИС	Компоненте капитала					
		АОП	35	АОП	047 и 237	АОП	34
			Губитак		Откупљене сопствене акције		Нераспоређени добитак
	2		6		7		8
1.	Почетно стање претходне године на дан 01.01.2014.						
	а) дуговни салдо рачуна	4055		4073		4091	
	б) потражни салдо рачуна	4056		4074		4092	852,917
2.	Исправка материјално значајних грешака и промена рачуноводствених политика						
	а) исправке на дуговној страни рачуна	4057		4075		4093	
	б) исправке на потражној страни рачуна	4058		4076		4094	
3.	Кориговано почетно стање претходне године на дан 01.01. 2014.						
	а) кориговани дуговни салдо рачуна ($1a + 2a - 2б) \geq 0$	4059		4077		4095	
	б) кориговани потражни салдо рачуна ($1б - 2a + 2б) \geq 0$	4060		4078		4096	852,917
4.	Промене у претходној 2014. години						
	а) промет на дуговној страни рачуна	4061		4079		4097	330,135
	б) промет на потражној страни рачуна	4062		4080		4098	361,160
5.	Стање на крају претходне године 31.12.2014.						
	а) дуговни салдо рачуна ($3a + 4a - 4б) \geq 0$	4063		4081		4099	
	б) потражни салдо рачуна ($3б - 4a + 4б) \geq 0$	4064		4082		4100	883,942
6.	Исправка материјално значајних грешака и промена рачуноводствених политика						
	а) исправке на дуговној страни рачуна	4065		4083		4101	
	б) исправке на потражној страни рачуна	4066		4084		4102	
7.	Кориговано почетно стање текуће године на дан 01.01.2015.						
	а) кориговани дуговни салдо рачуна ($5a + 6a - 6б) \geq 0$	4067		4085		4103	
	б) кориговани потражни салдо рачуна ($5б - 6a + 6б) \geq 0$	4068		4086		4104	883,942
8.	Промене у текућој 2015. години						
	а) промет на дуговној страни рачуна	4069		4087		4105	184,317
	б) промет на потражној страни рачуна	4070		4088		4106	269,118
9.	Стање на крају текуће године 31.12. 2015.						
	а) дуговни салдо рачуна ($7a + 8a - 8б) \geq 0$	4071		4089		4107	
	б) потражни салдо рачуна ($7б - 8a + 8б) \geq 0$	4072		4090		4108	968,743

Редни број	ОПИС	Компоненте осталог резултата					
		АОП	330	АОП	331	332	
			Ревалоризационе резерве		Актуарски добици или губици		Добици или губици по основу улагања у власничке инструменте капитала
1	2		9		10		11
1.	Почетно стање претходне године на дан 01.01.2014.						
	а) дуговни салдо рачуна	4109		4127		4145	
	б) потражни салдо рачуна	4110	86,563	4128		4146	
2.	Исправка материјално значајних грешака и промена рачуноводствених политика						
	а) исправке на дуговној страни рачуна	4111		4129		4147	
	б) исправке на потражној страни рачуна	4112		4130		4148	
3.	Кориговано почетно стање претходне године на дан 01.01.2014.						
	а) кориговани дуговни салдо рачуна ($1a + 2a - 2б) \geq 0$	4113		4131		4149	
	б) кориговани потражни салдо рачуна ($1б - 2a + 2б) \geq 0$	4114	86,563	4132		4150	
4.	Промене у претходној 2014. години						
	а) промет на дуговној страни рачуна	4115	39,504	4133		4151	
	б) промет на потражној страни рачуна	4116	210,695	4134		4152	
5.	Стање на крају претходне године 31.12.2014.						
	а) дуговни салдо рачуна ($3a + 4a - 4б) \geq 0$	4117		4135		4153	
	б) потражни салдо рачуна ($3б - 4a + 4б) \geq 0$	4118	257,754	4136		4154	
6.	Исправка материјално значајних грешака и промена рачуноводствених политика						
	а) исправке на дуговној страни рачуна	4119		4137		4155	
	б) исправке на потражној страни рачуна	4120		4138		4156	
7.	Кориговано почетно стање текуће године на дан 01.01. 2015.						
	а) кориговани дуговни салдо рачуна ($5a + 6a - 6б) \geq 0$	4121		4139		4157	
	б) кориговани потражни салдо рачуна ($5б - 6a + 6б) \geq 0$	4122	257,754	4140		4158	
8.	Промене у текућој 2015. години						
	а) промет на дуговној страни рачуна	4123		4141		4159	
	б) промет на потражној страни рачуна	4124		4142		4160	
9.	Стање на крају текуће године 31.12. 2015.						
	а) дуговни салдо рачуна ($7a + 8a - 8б) \geq 0$	4125		4143		4161	
	б) потражни салдо рачуна ($7б - 8a + 8б) \geq 0$	4126	257,754	4144		4162	

Редни број	ОПИС	Компоненте осталог резултата					
		АОП	333	АОП	334 и 335	АОП	336
			Добици или губици по основу удела у осталом добитку или губитку придружених друштава		Добици или губици по основу иностраног пословања и прерачуна финансијских извештаја		Добици или губици по основу хеџинга новчаног тока
1	2		12		13		14
	Почетно стање претходне године на дан 01.01.2014.						
1.	а) дуговни салдо рачуна	4163		4181		4199	
	б) потражни салдо рачуна	4164		4182	20,241	4200	
	Исправка материјално значајних грешака и промена рачуноводствених политика						
2.	а) исправке на дуговној страни рачуна	4165		4183		4201	
	б) исправке на потражној страни рачуна	4166		4184		4202	
	Кориговано почетно стање претходне године на дан 01.01.2014.						
3.	а) кориговани дуговни салдо рачуна ($1a + 2a - 2б) \geq 0$	4167		4185		4203	
	б) кориговани потражни салдо рачуна ($1б - 2a + 2б) \geq 0$	4168		4186	20,241	4204	
	Промене у претходној 2014. години						
4.	а) промет на дуговној страни рачуна	4169		4187	2,341	4205	
	б) промет на потражној страни рачуна	4170		4188	3,888	4206	
	Стање на крају претходне године 31.12.2014.						
5.	а) дуговни салдо рачуна ($3a + 4a - 4б) \geq 0$	4171		4189		4207	
	б) потражни салдо рачуна ($3б - 4a + 4б) \geq 0$	4172		4190	21,788	4208	
	Исправка материјално значајних грешака и промена рачуноводствених политика						
6.	а) исправке на дуговној страни рачуна	4173		4191		4209	
	б) исправке на потражној страни рачуна	4174		4192		4210	
	Кориговано почетно стање текуће године на дан 01.01. 2015.						
7.	а) кориговани дуговни салдо рачуна ($5a + 6a - 6б) \geq 0$	4175		4193		4211	
	б) кориговани потражни салдо рачуна ($5б - 6a + 6б) \geq 0$	4176		4194	21,788	4212	
	Промене у текућој 2015. години						
8.	а) промет на дуговној страни рачуна	4177		4195	3,255	4213	
	б) промет на потражној страни рачуна	4178		4196	123	4214	
	Стање на крају текуће године 31.12. 2015.						
9.	а) дуговни салдо рачуна ($7a + 8a - 8б) \geq 0$	4179		4197		4215	
	б) потражни салдо рачуна ($7б - 8a + 8б) \geq 0$	4180		4198	18,656	4216	

Редни број	ОПИС	Компоненте осталог резултата		Укупан капитал [\sum (ред 16 кол 3 до кол 15) - \sum (ред 1а кол 3 до кол 15)] ≥ 0	Губитак изнад капитала [\sum (ред 1а кол 3 до кол 15) - \sum (ред 16 кол 3 до кол 15)] ≥ 0	
		АОП	337			АОП
			Добици или губици по основу ХОВ расположивих за продају			
1	2		15	16	17	
	Почетно стање претходне године на дан 01.01.2014.					
1.	а) дуговни салдо рачуна	4217	11,359	4235	4244	
	б) потражни салдо рачуна	4218			1,134,673	
	Исправка материјално значајних грешака и промена рачуноводствених политика					
2.	а) исправке на дуговној страни рачуна	4219		4236	4245	
	б) исправке на потражној страни рачуна	4220				
	Кориговано почетно стање претходне године на дан 01.01. 2014.					
3.	а) кориговани дуговни салдо рачуна ($1a + 2a - 2б) \geq 0$	4221	11,359	4237	4246	
	б) кориговани потражни салдо рачуна ($1б - 2a + 2б) \geq 0$	4222			1,134,673	
	Промене у претходној 2014. години					
4.	а) промет на дуговној страни рачуна	4223	1,537	4238	4247	
	б) промет на потражној страни рачуна	4224	11,981		211,145	
	Стање на крају претходне године 31.12.2014.					
5.	а) дуговни салдо рачуна ($3a + 4a - 4б) \geq 0$	4225	915	4239	4248	
	б) потражни салдо рачуна ($3б - 4a + 4б) \geq 0$	4226			1,345,818	
	Исправка материјално значајних грешака и промена рачуноводствених политика					
6.	а) исправке на дуговној страни рачуна	4227		4240	4249	
	б) исправке на потражној страни рачуна	4228				
	Кориговано почетно стање текуће године на дан 01.01. 2015.					
7.	а) кориговани дуговни салдо рачуна ($5a + 6a - 6б) \geq 0$	4229	915	4241	4250	
	б) кориговани потражни салдо рачуна ($5б - 6a + 6б) \geq 0$	4230			1,345,818	
	Промене у текућој 2015. години					
8.	а) промет на дуговној страни рачуна	4231	1,449	4242	4251	
	б) промет на потражној страни рачуна	4232	36		80,256	
	Стање на крају текуће године 31.12. 2015.					
9.	а) дуговни салдо рачуна ($7a + 8a - 8б) \geq 0$	4233	2,328	4243	4252	
	б) потражни салдо рачуна ($7б - 8a + 8б) \geq 0$	4234			1,426,074	

У Београду

дана 10.03.2016. године



Законски заступник

Образац прописан Правилником о садржини и форми образаца финансијских извештаја за привредна друштва, задруге и предузетнике ("Службени гласник РС", бр. 95/2014 и 144/2014)

Попуњава правно лице - предузетник

Матични број 0 7 0 7 3 1 8 6 Шифра делатности 4 3 9 9 ПИБ 1 0 0 0 0 1 4 9

Назив Енергопроект Опрема АД

Седиште Београд, Булевар Михаила Пупина 12

ИЗВЕШТАЈ О ТОКОВИМА ГОТОВИНЕ-консолидовани
за период од **01.01.** до **31.12. 20 15.** године

- у хиљадама динара -

Позиција	АОП	Износ	
		Текућа година	Претходна година
1	2	3	4
А. ТОКОВИ ГОТОВИНЕ ИЗ ПОСЛОВНИХ АКТИВНОСТИ	3001	6,671,385	6,899,505
I. Приливи готовине из пословних активности (1 до 3)			
1. Продаја и примљени аванси	3002	6,656,400	6,845,049
2. Примљене камате из пословних активности	3003	13,927	7,493
3. Остали приливи из редовног пословања	3004	1,058	46,963
II. Одливи готовине из пословних активности (1 до 5)	3005	6,412,223	6,563,722
1. Исплате добављачима и дати аванси	3006	5,599,696	5,823,259
2. Зараде, накнаде зарада и остали лични расходи	3007	565,303	528,378
3. Плаћене камате	3008	2,111	5,102
4. Порез на добитак	3009	44,591	44,551
5. Одливи по основу осталих јавних прихода	3010	200,522	162,432
III. Нето прилив готовине из пословних активности (I-II)	3011	259,162	335,783
IV. Нето одлив готовине из пословних активности (II-I)	3012		
Б. ТОКОВИ ГОТОВИНЕ ИЗ АКТИВНОСТИ ИНВЕСТИРАЊА	3013	21,853	24,441
I. Приливи готовине из активности инвестирања (1 до 5)			
1. Продаја акција и удела (нето приливи)	3014		
2. Продаја нематеријалне имовине, некретнина, постројења, опреме и биолошких средстава	3015		1,729
3. Остали финансијски пласмани (нето приливи)	3016	2,995	3,383
4. Примљене камате из активности инвестирања	3017		1,132
5. Примљене дивиденде	3018	18,858	18,197
II. Одливи готовине из активности инвестирања (1 до 3)	3019	22,769	32,291
1. Куповина акција и удела (нето одливи)	3020		
2. Куповина нематеријалне имовине, некретнина, постројења, опреме и биолошких средстава	3021	8,850	4,112
3. Остали финансијски пласмани (нето одливи)	3022	13,919	28,179
III. Нето прилив готовине из активности инвестирања (I-II)	3023		
IV. Нето одлив готовине из активности инвестирања (II-I)	3024	916	7,850
В. ТОКОВИ ГОТОВИНЕ ИЗ АКТИВНОСТИ ФИНАНСИРАЊА			
I. Приливи готовине из активности финансирања (1 до 5)	3025		19,676
1. Увећање основног капитала	3026		

2. Дугорочни кредити (нето приливи)	3027		
Позиција	АОП	Износ	
		Текућа година	Претходна година
1	2	3	4
3. Краткорочни кредити (нето приливи)	3028		
4. Остале дугорочне обавезе	3029		
5. Остале краткорочне обавезе	3030		19,676
II. Одливи готовине из активности финансирања (1 до 6)	3031	133,345	328,592
1. Откуп сопствених акција и удела	3032		
2. Дугорочни кредити (одливи)	3033		
3. Краткорочни кредити (одливи)	3034		
4. Остале обавезе (одливи)	3035		
5. Финансијски лизинг	3036		
6. Исплаћене дивиденде	3037	133,345	328,592
III. Нето прилив готовине из активности финансирања (I-II)	3038		
IV. Нето одлив готовине из активности финансирања (II-I)	3039	133,345	308,916
Г. СВЕГА ПРИЛИВ ГОТОВИНЕ (3001 + 3013 + 3025)	3040	6,693,238	6,943,622
Д. СВЕГА ОДЛИВ ГОТОВИНЕ (3005 + 3019 + 3031)	3041	6,568,337	6,924,605
Ђ. НЕТО ПРИЛИВ ГОТОВИНЕ (3040 - 3041)	3042	124,901	19,017
Е. НЕТО ОДЛИВ ГОТОВИНЕ (3041 - 3040)	3043		
Ж. ГОТОВИНА НА ПОЧЕТКУ ОБРАЧУНСКОГ ПЕРИОДА	3044	194,619	175,409
З. ПОЗИТИВНЕ КУРСНЕ РАЗЛИКЕ ПО ОСНОВУ ПРЕРАЧУНА ГОТОВИНЕ	3045	11,367	16,284
И. НЕГАТИВНЕ КУРСНЕ РАЗЛИКЕ ПО ОСНОВУ ПРЕРАЧУНА ГОТОВИНЕ	3046	4,015	16,091
Ј. ГОТОВИНА НА КРАЈУ ОБРАЧУНСКОГ ПЕРИОДА (3042 - 3043 + 3044 + 3045 - 3046)	3047	326,872	194,619

У Београду

дана 10.03.2016. године



Законеки заступник


Образац прописан Правилником о садржини и форми образаца финансијских извештаја за привредна друштва, задруге и предузетнике ("Службени гласник РС", бр. 95/2014 и 144/2014)

ENERGOPROJEKT OPREMA AD, BEOGRAD

**NAPOMENE UZ KONSOLIDOVANE
FINANSIJSKE IZVEŠTAJE
ZA 2015. GODINU**

Beograd, 2016. godine

SADRŽAJ

1. OSNOVNI PODACI O DRUŠTVU I GRUPI.....	5
2. OSNOV ZA SASTAVLJANJE I PREZENTACIJU FINANSIJSKIH IZVEŠTAJA	6
3. PROCENE I PROSUĐIVANJE RUKOVODSTVA	10
4. KONSOLIDACIJA	10
5. RAČUNOVODSTVENA NAČELA	12
6. GREŠKE IZ PRETHODNOG PERIODA, MATERIJALNOST GREŠKE I KOREKCIJA POČETNOG STANJA.....	13
7. PREGLED ZNAČAJNIH RAČUNOVODSTVENIH POLITIKA	14
7.1. Procenjivanje	14
7.2. Efekti kurseva stranih valuta	15
7.3. Prihodi	15
7.4. Rashodi.....	16
7.5. Kamata i drugi troškovi pozajmljivanja	17
7.6. Porez na dobitak	17
7.7. Nematerijalna imovina	19
7.8. Nekretnine, postrojenja i oprema	20
7.9. Finansijski lizing	21
7.10. Amortizacija nematerijalne imovine, nekretnina, postrojenja i opreme.....	22
7.11. Umanjenje vrednosti nematerijalne imovine, nekretnina, postrojenja i opreme.....	23
7.12. Investicione nekretnine	24
7.13. Zalihe.....	25
7.14. Stalna sredstva namenjena prodaji	26
7.15. Finansijski instrumenti	27
7.16. Gotovina i gotovinski ekvivalenti	29
7.17. Kratkoročna potraživanja	29
7.18. Finansijski plasmani	30
7.19. Obaveze	31
7.20. Rezervisanja, potencijalne obaveze i potencijalna imovina.....	32
7.21. Naknade zaposlenima.....	33
7.22. Informacije o segmentima poslovanja	34

8. FINANSIJSKI RIZICI I UPRAVLJANJE FINANSIJSKIM RIZICIMA U DRUŠTVU.....	34
8.a. Kreditni rizik.....	35
8.b. Tržišni rizik	37
8.c. Rizik likvidnosti	41
8.d. Upravljanje rizikom kapitala	42
BILANS USPEHA.....	44
9.a. Prihodi od prodaje	44
9.b. Ostali poslovni prihodi	45
10. Troškovi materijala.....	45
11. Troškovi zarada, naknada zarada i ostali lični rashodi.....	46
12. Troškovi proizvodnih usluga	47
13.a. Troškovi amortizacije	49
13.b. Troškovi rezervisanja	49
14. Nematerijalni troškovi.....	50
15.a. Finansijski prihodi	51
15.b. Finansijski rashodi.....	52
17.a. Ostali prihodi	53
17.b. Ostali rashodi.....	54
19. Dobitak pre oporezivanja	55
20. Porez na dobitak i neto dobitak	56
21. Zarada po akciji.....	56
BILANS STANJA	57
22. Nematerijalna imovina	57
23. Nekretnine, postrojenja i oprema	58
24. Dugoročni finansijski plasmani.....	61
25. Dugoročna potraživanja	65
26. Zalihe i dati avansi	66
27. Potraživanja po osnovu prodaje	67
28. Potraživanja iz specifičnih poslova.....	68
29. Druga potraživanja.....	68
30. Kratkoročni finansijski plasmani.....	69
31. Gotovina i gotovinski ekvivalenti	70
32. Porez na dodatu vrednost i aktivna vremenska razgraničenja.....	70
33. Promene na kapitalu	72
33.a. Osnovni kapital.....	73
33.b. Rezerve.....	74
33.c. Revalorizacione rezerve po osnovu revalorizacije nekretnina	74
33.d. Nerealizovani dobici po osnovu HOV	75
33.e. Nerealizovani gubici po osnovu HOV	75
33.f. Neraspoređeni dobitak	76
34. Dugoročna rezervisanja.....	76
35. Dugoročne obaveze	79
36. Kratkoročne finansijske obaveze.....	80
37. Primljeni avansi.....	80

38. Obaveze iz poslovanja	81
39. Ostale kratkoročne obaveze.....	82
40. Obaveze po osnovu PDV, ostalih javnih prihoda i pasivna vremenska razgraničenja	82
41. Odložene poreske obaveze i odložena poreska sredstva	84
42. Hipoteke i ostala prava upisane na na teret i u korist Društva.....	86
43. Vanbilansna aktiva i vanbilansna pasiva.....	86
44. TRANSAKCIJE SA POVEZANIM STRANAMA.....	88
45. POTENCIJALNE OBAVEZE I POTENCIJALNA SREDSTVA	90
46. DOGAĐAJI NAKON DATUMA BILANSA STANJA.....	92

1. OSNOVNI PODACI O DRUŠTVU I GRUPI

Opšti podaci o matičnom Društvu

<i>Sedište</i>	Beograd, Bulevar Mihaila Pupina 12
<i>Matični broj</i>	07073186
<i>Šifra i naziv delatnosti</i>	4399
<i>Poreski identifikacioni broj</i>	100001492

ENERGOPROJEKT OPREMA je akcionarsko društvo (u daljem tekstu: Društvo). Registrovano je kod Agencije za privredne registre B.D. 8041/2005 od 18.04.2005 godine. Društvo je osnovano 1990. godine. Društvo posluje kao zavisno preduzeće u sastavu Energoprojekt Holding a.d.

Shodno registraciji u Agenciji za Privredne registre, **osnovna delatnost Društva** je izvođenje radova i inženjering u opremanju objekata. Preciznije, osnovna delatnost Društva se odnosi na opremanje tehnoloskom, mašinskom i elektro opremom i ostale građevinske specijalizovane radove.

Društvo je, shodno kriterijumima preciziranim Zakonom o računovodstvu, razvrstano u **veliko pravno lice**.

Akcijama Društva se trguje na na tržištu MTP Beogradske berze.

Zavisna društva u inostranstvu su sledeća:

- Energoprojekt Oprema Crna Gora doo, Crna Gora

Pridružena i zajednička društva (zajednički poduhvat) u inostranstvu su:

- Energo Nigerija ltd, Nigerija

Procenat vlasništva Društva u navedenim zavisnim i pridruženim društvima je prikazan u narednoj tabeli.

<i>Učešće u kapitalu zavisnih i pridruženih pravnih lica</i>	
<i>Energoprojekt Oprema Crna Gora doo</i>	<i>100% vlasništva</i>
<i>Energo Nigerija ltd</i>	<i>40% vlasništva</i>

Konsolidovani finansijski izveštaji matičnog Društva uključuju finansijski izveštaj Društva: Energoprojekt Oprema Crna Gora i konsolidovani finansijski izveštaj pridruženog preduzeća Energo Nigerija.

Finansijski izveštaji za 2015. godinu koji su predmet ovih Napomena su **konsolidovani finansijski izveštaji Društva** i odobreni su od strane odbora Direktora Društva dana 21.03.2016. godine na 120. sednici Društva.

Odobreni konsolidovani finansijski izveštaji mogu naknadno biti izmenjeni u skladu sa važećim propisima.

Ino zaključci i predstavništva koji ulaze u sastav pojedinačnih i konsolidovanih finansijskih izveštaja:

Z 7033 – Josh Kafancham	Nigerija
Z 7035 - TS Erukan	Nigerija
Z 7037 - AEW Street lighting	Nigerija
Z 7038 - Twin Lakes Real Estate	Nigerija
Z 7039 - UYO II	Nigerija
Z 7040 - LEKKI Ikoyi Bridge	Nigerija
Z 7041 - UYO III	Nigerija
Z 7042 - ENUGU lot 3	Nigerija
Z 7043 - ERUKAN lot 16	Nigerija
Z 7044 - UYO Stadion	Nigerija
Z 7045 - Twin Lakes Estate Development -phase II	Nigerija
Z 7047 - Katampe Stadion - transmission line	Nigerija
Z 7048 - Omotosho Erukan - transmission line	Nigerija
Z 7049 - Tarkwa Bay - transmission line	Nigerija
Z 7051 - Uguwaji	Nigerija
Z 7053 - ANI Abuja	Nigerija
Z 7054 - Gurara Kudenda	Nigerija
Z 7055 - ANR Abuja	Nigerija
Z 7056 - Villa Abuja	Nigerija
Z 7057 – GE project Emerald Calabar	Nigerija
Z 7058 – TS Rwanda	Rwanda
Z 7059 – EC Minsk	Belorusija
7108 – Predstavništvo Minsk	Belorusija

2. OSNOV ZA SASTAVLJANJE I PREZENTACIJU FINANSIJSKIH IZVEŠTAJA

Finansijski izveštaji Društva sastavljeni su u skladu sa Zakonom o računovodstvu ("Službeni glasnik RS", br. 62/2013 – u daljem tekstu: Zakon).

U skladu sa Zakonom, za priznavanje, vrednovanje, prezentaciju i obelodanjivanje pozicija u finansijskim izveštajima, velika pravna lica, pravna lica koja imaju obavezu sastavljanja konsolidovanih finansijskih izveštaja (matična pravna lica), javna društva, odnosno društva koja se pripremaju da postanu javna, nezavisno od veličine, primenjuju Međunarodne standarde finansijskog izveštavanja (u daljem tekstu: MSFI). MSFI, u smislu Zakona, su:

- Okvir za pripremanje i prikazivanje finansijskih izveštaja,
- Međunarodni računovodstveni standardi – MRS,
- Međunarodni standardi finansijskog izveštavanja - MSFI i sa njima povezana tumačenja, izdata od Komiteta za tumačenje računovodstvenih standarda, naknadne izmene tih standarda i sa njima povezana tumačenja, odobreni od Odbora za međunarodne računovodstvene standarde, čiji je prevod utvrdilo i objavilo ministarstvo nadležno za poslove finansija.

Finansijski izveštaji Društva prikazani su u formi i sadržini koja je precizirana Pravilnikom o sadržini i formi obrazaca finansijskih izveštaja za privredna društva, zadruge i preduzetnike ("Sl. glasnik RS", br. 95/2014 i 144/2014). Ovim pravilnikom je, pored ostalog, propisana forma i sadržini pozicija u obrascima Bilansa stanja, Bilansa uspeha, Izveštaja o ostalom rezultatu, Izveštaja o tokvima gotovine, Izveštaja o promenama na kapitalu i Napomena uz finansijske izveštaje. Prema navedenom Pravilniku, u obrasce se iznosi upisuju u hiljadama dinara.

Kontni okvir i sadržina računa u Kontnom okviru propisana je Pravilnikom o kontnom okviru i sadržini računa u kontnom okviru za privredna društva, zadruge i preduzetnike ("Sl. glasnik RS", br. 95/2014).

Pri izradi finansijskih izveštaja Društva, između ostalih, uvaženi su sledeći zakoni i podzakonski propisi:

- Zakon o porezu na dobit pravnih lica (»Službeni glasnik RS« broj 25/2001, 80/2002, 43/2003, 84/2004, 18/2010, 101/2011, 119/2012, 47/2013, 108/2013, 68/2014 - dr. zakon, 142/2014, 1/2015 - autentično tumačenje i 112/2015);
- Zakon o porezu na dodatu vrednost (»Službeni glasnik RS« broj 84/2004, 86/2004 - ispravka, 61/2005, 61/2007, 93/2012, 108/2013, 68/2014 - dr.zakon, 142/2014 i 83/2015);
- Pravilnik o sadržaju poreskog bilansa i drugim pitanjima od značaja za način utvrđivanja poreza na dobit pravnih lica (»Službeni glasnik RS« broj 99/2010, 8/2011, 13/2012, 8/2013 i 20/2014 - dr.pravilnik);
- Pravilnik o sadržaju poreske prijave za obračun poreza na dobit pravnih lica (»Službeni glasnik RS« 24/2014, 30/2015);
- Pravilnik o načinu razvrstavanja stalnih sredstava po grupama i načinu utvrđivanja amortizacije za poreske svrhe (»Službeni glasnik RS« broj 116/2004 i 99/2010);
- Pravilnik o transfernim cenama i metodama koje se po principu „van dohvata ruke“ primenjuju kod utvrđivanja cene transakcija među povezanim licima (»Službeni glasnik RS« broj 61/2013 i 8/2014); i drugi.

Od pravnih akata koji predstavljaju internu regulativu Društva, pri sastavljanju finansijskih izveštaja Društva korišćen je Pravilnik o računovodstvu i računovodstvenim politikama Društva, koji je donet 9.12.2015. godine od strane Odbora Direktora Društva na 112. sednici. Pored navedenog, korišćena su i druga interna akta Društva, kao što je, na primer, Kolektivni ugovor Društva za rad u zemlji.

Osnovne računovodstvene politike primenjene za sastavljanje ovih finansijskih izveštaja navedene su u Napomeni 7.

Zakonom o tržištu kapitala ("Sl. glasnik RS", br. 31/2011 i 112/2015) propisano je koje podatke treba da sadrže godišnji, polugodišnji i kvartalni izveštaji javnih društava čijim se hartijama od vrednosti trguje na regulisanom tržištu.

Napominjemo da u pojedinim slučajevima, pri izradi finansijskih izveštaja Društva, nisu u potpunosti uvažene sve relevantne odredbe MSFI i Tumačenja.

Računovodstveni propisi Republike Srbije, a time i prezentovani finansijski izveštaji Društva, odstupaju od MSFI u sledećem:

- Finansijski izveštaji se u Republici Srbiji za izveštajni period, shodno Zakonu o računovodstvu («Službeni glasnik RS» broj 62/2013) prikazuju u formatu propisanim Pravilnikom o sadržini i formi obrazaca finansijskih izveštaja za privredna društva, zadruge i preduzetnike ("Sl. glasnik RS", br. 95/2014 i 144/2014), koji odstupa od prezentacije i naziva pojedinih finansijskih izveštaja opšte namene, kao i od načina prikazivanja određenih bilansnih pozicija kako to predviđa Revidirani MRS 1 - „Prezentacija finansijskih izveštaja“; i
- Vanbilansna sredstva i vanbilansne obaveze su prikazana na obrascu bilansa stanja. Ove stavke po definiciji MSFI ne predstavljaju ni sredstva ni obaveze.

Pored navedenog, odstupanja nastaju i kao posledica vremenske razlike između objavljivanja Standarda i Tumačenja, koja su podložna kontinuiranim promenama, i momenta kada ti Standardi i Tumačenja postanu važeći u Republici Srbiji. Tako, na primer, odstupanja od Standarda nastaju kao posledica toga što objavljeni Standardi i Tumačenja, koji su stupili na snagu, još nisu u Republici Srbiji zvanično prevedeni i usvojeni; kao posledica toga što objavljeni Standardi i Tumačenja još nisu stupili na snagu; ili kao posledica drugih razloga na koje Društvo nema mogućnost uticaja.

Novi standardi, tumačenja i izmene postojećih standarda na snazi u tekućem periodu, a koji još uvek nisu zvanično prevedeni i usvojeni u Republici Srbiji

Do datuma usvajanja priloženih finansijskih izveštaja, sledeći MRS, MSFI i tumačenja koja su sastavni deo standarda, kao i njihove izmene, izdati od strane Odbora za međunarodne računovodstvene standarde, odnosno Komiteta za tumačenje međunarodnog finansijskog izveštavanja, iako su stupili su na snagu 01.01.2015. godine i kao takvi su primenljivi na finansijske izveštaje za izveštajni period, još uvek nisu zvanično prevedeni i objavljeni od strane Ministarstva, pa samim tim nisu ni primenjeni od strane Društva:

- Izmene MRS 32 “Finansijski instrumenti: prezentacija” - Prebijanje finansijskih sredstava finansijskih obaveza (na snazi za godišnje periode koji počinju na dan ili nakon 1. januara 2014. godine);
- Izmene MSFI 10, MSFI 12 i MRS 27 - “Investicioni entiteti” (na snazi za godišnje periode koji počinju na dan ili nakon 1. januara 2014. godine);
- Izmene MRS 36 “Umanjenje vrednosti imovine” - Obelodanjivanja o nadoknadivom iznosu nefinansijskih sredstava (na snazi za godišnje periode koji počinju na dan ili nakon 1. januara 2014. godine);
- Izmene MRS 39 “Finansijski instrumenti: priznavanje i odmeravanje” – Novacija derivata i nastavak računovodstva hedžinga (na snazi za godišnje periode koji počinju na dan ili nakon 1. januara 2014. godine);
- IFRIC 21 “Dažbine” (na snazi za godišnje periode koji počinju na dan ili nakon 1. januara 2014. godine);
- Izmene različitih standarda (MSFI 2, MSFI 3, MSFI 8, MSFI 13, MRS 16, MRS 24 i MRS 38) koje su rezultat projekta godišnjeg unapređenja standarda, “Ciklus 2010-2012”, objavljenog od strane IASB-a u decembru 2013. godine, prvenstveno kroz otklanjanje nekonzistentnosti i pojašnjenje teksta (na snazi za godišnje periode koji počinju na dan ili nakon 1. jula 2014. godine);

- Izmene različitih standarda (MSFI 1, MSFI 3, MSFI 13 i MRS 40) koje su rezultat projekta godišnjeg unapređenja standarda, "Ciklus 2011-2013", objavljenog od strane IASB-a u decembru 2013. godine, prvenstveno kroz otklanjanje nekonzistentnosti i pojašnjenje teksta (na snazi za godišnje periode koji počinju na dan ili nakon 1. jula 2014. godine); i
- Izmene MRS 19 "Primanja zaposlenih" - Definisani planovi doprinosa (na snazi za godišnje periode koji počinju na dan ili nakon 1. jula 2014. godine).

Novi standardi, tumačenja i izmene postojećih standarda koji nisu stupili na snagu

Do datuma usvajanja priloženih finansijskih izveštaja, sledeći MRS, MSFI i tumačenja koja su sastavni deo standarda, kao i njihove izmene, izdati su od strane Odbora za međunarodne računovodstvene standarde, odnosno Komiteta za tumačenje međunarodnog finansijskog izveštavanja, još uvek nisu stupili na snagu, niti su zvanično prevedeni i objavljeni od strane Ministarstva, pa samim tim nisu ni primenjeni od strane Društva:

- Izmene različitih standarda (MSFI 5, MSFI 7, MRS 19 i MRS 34) koje su rezultat projekta godišnjeg unapređenja standarda, "Ciklus 2012-2014", objavljenog od strane IASB-a u septembru 2014. godine, prvenstveno kroz otklanjanje nekonzistentnosti i pojašnjenje teksta (na snazi za godišnje periode koji počinju na dan ili nakon 1. januara 2016. godine);
- MSFI 9 "Finansijski instrumenti" (na snazi za godišnje periode koji počinju na dan ili nakon 1. januara 2018. godine);
- Izmene MSFI 11 "Zajednički aranžmani" - Računovodstveno obuhvatanje sticanja interesa u zajedničkim aranžmanima (na snazi za godišnje periode koji počinju na dan ili nakon 1. januara 2016. godine);
- Izmene MRS 16 „Nekretnine, postrojenja i oprema“ i MRS 38 „Nematerijalna ulaganja“ - Pojašnjenje prihvatljivih metoda amortizacije (na snazi za godišnje periode koji počinju na dan ili nakon 1. januara 2016. godine);
- MSFI 14 "Regulatorni računi razgraničenja" (na snazi za godišnje periode koji počinju na dan ili nakon 1. januara 2016. godine);
- MSFI 15 "Prihodi iz ugovora sa klijentima" (na snazi za godišnje periode koji počinju na dan ili nakon 1. januara 2018. godine);
- Izmene MRS 16 „Nekretnine, postrojenja i oprema“ i MRS 41 „Poljoprivreda“ - Poljoprivreda: Zasadi kao osnovna biološka sredstva (na snazi za godišnje periode koji počinju na dan ili nakon 1. januara 2016. godine);
- Izmene MRS 27 „Pojedinačni finansijski izveštaji“ - Metod udela u pojedinačnim finansijskim izveštajima (na snazi za godišnje periode koji počinju na dan ili nakon 1. januara 2016. godine);
- Izmene MRS 28 „Ulaganja u pridružene entitete i zajedničke poduhvate“ i MSFI 10 „Konsolidovani finansijski izveštaji“ - Prodaja ili unos imovine između investitora i njegovog pridruženog entiteta ili zajedničkog poduhvata (na snazi za godišnje periode koji počinju na dan ili nakon 1. januara 2016. godine);
- Izmene MRS 1 „Prezentacija finansijskih izveštaja“ - Inicijativa u vezi obelodanjivanja (na snazi za godišnje periode koji počinju na dan ili nakon 1. januara 2016. godine); i
- Izmene MRS 28 „Ulaganja u pridružene entitete i zajedničke poduhvate“, MSFI 10 „Konsolidovani finansijski izveštaji“ i MSFI 12 "Obelodanjivanje o učešćima u drugim

entitetima” - Primena izuzeća od konsolidacije (na snazi za godišnje periode koji počinju na dan ili nakon 1. januara 2016. godine).

I pored svih naznačenih potencijalnih neusaglašenosti, primena svih izmena prethodno navedenih Standarda ne bi imala značajan uticaj na finansijsku poziciju Društva kao i na rezultate njegovog poslovanja.

3. PROCENE I PROSUĐIVANJE RUKOVODSTVA

Priprema konsolidovanih finansijskih izveštaja u skladu sa MRS i MSFI zahteva da rukovodstvo vrši procene, prosuđivanja i pretpostavke koje se odražavaju na izveštajne iznose aktive, pasive, prihoda i rashoda. Ostvareni rezultati mogu da se razlikuju od procenjenih.

Izvršene procene i ukalkulisavanja su prikazane u Napomeni 32b – Aktivna vremenska razgraničenja i Napomeni 40c – Pasivna vremenska razgraničenja.

4. KONSOLIDACIJA

Konsolidovani finansijski izveštaji su finansijski izveštaji grupe koji su prezentovani kao izveštaji jedinstvenog ekonomskog entiteta.

Konsolidovani finansijski izveštaji sastavljaju se korišćenjem jednoobraznih računovodstvenih politika za slične transakcije i događaje u sličnim okolnostima. U slučaju da član grupe, koji čini matično društvo sa svim svojim zavisnim društvima, za slične transakcije i događaje u sličnim okolnostima koristi računovodstvene politike drugačije od onih koje su usvojene u konsolidovanim finansijskim izveštajima, vrše se odgovarajuća korigovanja njegovih finansijskih izveštaja (shodno odredbama Pravilnika o računovodstvu i računovodstvenim politikama Društva) prilikom sastavljanja konsolidovanih finansijskih izveštaja.

4.1. Zavisna društva

Pod *zavisnim društvom* smatra se društvo koje je pod kontrolom Društva (matičnog društva).

Društvo kontroliše društvo u koje je investiralo, ako i samo ako ima sve što sledi:

- moć nad društvom u koji je investirao (ima sadašnju sposobnost da usmerava relevantne aktivnosti, tj. aktivnosti koje značajno utiču na prinose društva u koji je investirano);
- izloženost, ili prava na varijabilne prinose po osnovu svog učešća u društvu u koji je investirao i
- sposobnost da koristi svoju moć nad društvom u koji je investirao kako bi uticao na iznos prinosa za investitora.

Primenjeni metod konsolidacije za ova društva u skladu sa MSFI 10 – Konsolidovani finansijski izveštaji je metod potpune konsolidacije. Svi interni odnosi i transakcije unutar grupe za konsolidovanje su eliminisani u postupku konsolidacije. Učešća bez prava kontrole su iskazana posebno.

4.2. Pridružena društva

Pridruženo društvo je ono društvo nad kojim Grupa ima značajan uticaj, ali ne i kontrolu, odnosno kod kog poseduje vlasnička i glasačka prava između 20% i 50%.

Primenjeni metod konsolidovanja za pridružena društva u skladu sa MRS 28 – Investicije u pridružene entitete i zajedničke poduhvate je equity metod (metod udela). Primenom ovog metoda učešća u kapitalu se koriguju za ostvareni dobitak ili gubitak tekuće godine tako da reflektuju učešće matičnog društva u neto imovini pridruženih društava. U slučaju da kumulirani gubitak prelazi nivo kapitala, učešće u kapitalu se svodi na nulu, a samo izuzetno, ukoliko postoje neopozive ugovorne obaveze za pokriće gubitka, razlika većeg gubitka u odnosu na kapital se priznaje kao rashod u matičnom društvu.

4.3. Zajednički aranžmani

Zajednički aranžman je aranžman u kome dve ili više strana imaju zajedničku kontrolu. Zajednička kontrola postoji samo kada odluke o relevantnim aktivnostima zahtevaju jednoglasnu odluku strana koje dele kontrolu.

U zavisnosti od prava i obaveza strana u aranžmanu, zajednički aranžman može biti ili zajedničko poslovanje ili zajednički poduhvat.

Zajedničko poslovanje je zajednički aranžman u kome strane koje imaju zajedničku kontrolu nad aranžmanom (učesnici u zajedničkom poslovanju) imaju prava na imovinu i odgovornost za obaveze koje se odnose na aranžman. Učesnici u zajedničkom poslovanju priznaju:

- svoju imovinu, uključujući i svoje učešće u imovini koja je u zajedničkom vlasništvu;
- svoje obaveze, uključujući i svoj deo u obavezama koje su preuzete;
- svoje prihode od prodaje svog učešće u rezultatima nastalim iz zajedničkog poslovanja;
- svoj deo prihoda od prodaje rezultata zajedničkog poslovanja i
- svoje rashode, uključujući svoj deo u svim rashodima koji su zajednički nastali.

Računovodstveno obuhvatanje zajedničkog poslovanja u pojedinačnim i konsolidovanim finansijskim izveštajima Društva vrši se u skladu sa MSFI koji se primenjuju na datu imovinu, obavezu, prihod ili rashod.

Zajednički poduhvat je zajednički aranžman u kojem strane koje imaju zajedničku kontrolu nad aranžmanom (učesnici u zajedničkom poduhvatu) imaju prava na neto imovinom aranžmana, što podrazumeva da sama finansijska struktura, a ne učesnici u zajedničkom poduhvatu ima pravo na imovinu i odgovornost za obaveze koje se odnose na aranžman.

Učešće u zajedničkom poduhvatu u konsolidovanim finansijskim izveštajima Društva obuhvata se equity metodom (metodom udela) u skladu sa MRS 28, dok se u pojedinačnim finansijskim izveštajima ono obuhvata po nabavnoj vrednosti u skladu sa MRS 27.

Strane koje učestvuju u zajedničkom aranžmanu, ali nemaju zajedničku kontrolu nad njim, u svojim pojedinačnim i konsolidovanim finansijskim izveštajima obuhvataju svoje učešće u zajedničkom poslovanju i zajedničkom poduhvatu u skladu sa relevantnim odredbama MSFI 11.

Pregled zavisnih i pridruženih društava koja sa matičnim društvom Energoprojekt Oprema a.d. čine Grupu za konsolidovanje, prikazan je u Napomeni 1.

5. RAČUNOVODSTVENA NAČELA

Pri sastavljanju finansijskih izveštaja Društva uvažena su sledeća načela:

- Načelo stalnosti;
- Načelo doslednosti;
- Načelo opreznosti;
- Načelo suštine iznad forme;
- Načelo uzročnosti prihoda i rashoda; i
- Načelo pojedinačnog procenjivanja.

Uvažavanjem **načela stalnosti**, finansijski izveštaji se sastavljaju pod pretpostavkom da imovinski, finansijski i prinostni položaj Društva, kao i ekonomska politika zemlje i ekonomske prilike u okruženju, omogućavaju poslovanje u neograničeno dugom roku („*Going Concern*“ princip).

Načelo doslednosti podrazumeva da se način procenjivanja stanja i promena na imovini, obavezama, kapitalu, приходima, rashodima i rezultatu poslovanja, to jest da se način procenjivanja bilansnih pozicija Društva, ne menja u dužem vremenskom razdoblju. Ako, na primer, zbog usaglašavanja sa zakonskom regulativom, do promene ipak dođe, obrazlaže se razlog promene, a efekat promene se iskazuje shodno zahtevima iz profesionalne regulative vezanim za promenu načina procenjivanja.

Načelo opreznosti podrazumeva uključivanje određenog nivoa opreza pri sastavljanju finansijskih izveštaja Društva, koje treba da rezultira da imovina i prihodi nisu precenjeni, a da obaveze i troškovi nisu potcenjeni. Međutim, uvažavanje načela opreznosti ne treba razumeti na način svesnog, nerealnog umanjenja prihoda i kapitala Društva; to jest svesnog, nerealnog uvećanja rashoda i obaveza Društva. Naime, u Okviru za pripremu i prezentaciju finansijskih izveštaja je potencirano da uvažavanje načela opreznosti ne sme da ima za posledicu značajno stvaranje skrivenih rezervi, namerno umanjenje imovine ili prihoda, ili namerno preuveličavanje obaveza ili troškova, jer u tom slučaju finansijski izveštaji ne bi bili neutralni i, stoga, ne bi bili pouzdani.

Načelo suština iznad forme podrazumeva da pri evidentiranju transakcija Društva, a time, posledično, i pri sastavljanju finansijskih izveštaja, računovodstveno obuhvatanje treba da se vrši u skladu sa suštinom transakcija i njihovom ekonomskom realnošću, a ne samo na osnovu njihovog pravnog oblika.

Uvažavanjem **načela uzročnosti prihoda i rashoda**, priznavanje efekata transakcija i drugih događaja u Društvu nije vezano za momenat kada se gotovina ili gotovinski ekvivalenti, po osnovu tih transakcija i događaja, prime ili isplate, već se vezuju za momenat kada se dogode. Takvim pristupom omogućeno je da se korisnici finansijskih izveštaja ne informišu samo o prošlim transakcijama Društva

koje su prouzrokovale isplatu i primanja gotovine, već i obavezama Društva da isplati gotovinu u budućnosti, kao i o resursima koji predstavljaju gotovinu koje će Društvo primiti u budućnosti.

Drugim rečima, uvažavanjem načela uzročnosti prihoda i rashoda obezbeđuje se informisanje o prošlim transakcijama i drugim događajima na način koji je najupotrebljiviji za korisnike pri donošenju ekonomskih odluka.

Načelo **pojedinačnog procenjivanja** podrazumeva da eventualna grupna procenjivanja različitih bilansnih pozicija Društva (na primer, imovine ili obaveza), radi racionalizacije, proističu iz njihovog pojedinačnog procenjivanja.

6. GREŠKE IZ PRETHODNOG PERIODA, MATERIJALNOST GREŠKE I KOREKCIJA POČETNOG STANJA

Greške iz prethodnog perioda su izostavljeni ili pogrešno iskazani podaci iz finansijskih izveštaja Društva za jedan ili više perioda koji proizilaze iz neupotrebljavanja ili pogrešne upotrebe pouzdanih informacija koje su bile dostupne kada su finansijski izveštaji za date periode bili odobreni za izdavanje i za koje se moglo razumno očekivati da budu dobijene i uzete u obzir pri sastavljanju i prezentaciji tih finansijskih izveštaja.

Materijalno značajna greška otkrivena u tekućem periodu, koja se odnosi na prethodni period je ona greška koja ima značajan uticaj na finansijske izveštaje jednog ili više prethodnih perioda i zbog koje se ti finansijski izveštaji ne mogu više smatrati pouzdanim.

Društvo vrši retrospektivnu korekciju *materijalno značajnih grešaka* u prvom setu finansijskih izveštaja odobrenom za objavljivanje nakon otkrivanja tih grešaka, tako što će prepraviti uporedne iznose za prezentovan(e) raniji(e) period(e) u kojem(ima) su se greške dogodile; ili, ako se greška dogodila pre najranijeg prezentovanog prethodnog perioda, prepraviti početna stanja sredstava, obaveza i kapitala za najraniji prezentovani prethodni period.

Ako je neizvodljivo utvrditi efekat greške iz određenog perioda na uporedne informacije za jedan ili više prezentovanih prethodnih perioda, Društvo prepravljajući početna stanja sredstava, obaveza i kapitala za najraniji period za koji je retrospektivno prepravljavanje podataka izvodljivo (što može biti tekući period).

Naknadno *ustanovljene greške koje nisu materijalno značajne* ispravljaju se na teret rashoda, odnosno u korist prihoda perioda u kojem su greške identifikovane.

Materijalnost greške se procenjuje shodno relevantnim odredbama iz Okvira za pripremu i prezentaciju finansijskih izveštaja, po kojima materijalnost implicira da izostavljanje, ili pogrešno knjigovodstveno evidentiranje poslovne transakcije, može uticati na ekonomske odluke korisnika donete na osnovu finansijskih izveštaja.

U Društvu se materijalnost određuje shodno visini greške u odnosu na ukupni prihod. Materijalno značajna greška smatra se greška koja je u pojedinačnom iznosu ili u kumulativnom iznosu sa ostalim greškama **veća od 1,5% ostvarenog ukupnog prihoda Društva u prethodnoj godini.**

7. PREGLED ZNAČAJNIH RAČUNOVODSTVENIH POLITIKA

Osnovne računovodstvene politike primenjene za sastavljanje ovih finansijskih izveštaja navedene su u daljem tekstu. Ove politike su konzistentno primenjene na sve prikazane godine, osim ako nije drugačije naznačeno.

Značajne računovodstvene politike primenjene na finansijske izveštaje Društva koji su predmet ovih Napomena, a koje su izložene u nastavku, prvenstveno su zasnovane na Pravilniku o računovodstvu i računovodstvenim politikama Društva. Ako pojedini knjigovodstveni aspekti nisu jasno precizirani Pravilnikom, primenjene računovodstvene politike su zasnovane na važećoj zakonskoj, profesionalnoj i internoj regulativi.

Od opštih podataka napominjemo da je, u skladu sa MRS 21 - Efekti promena deviznih kurseva, **funkcionalna valuta i valuta za prezentaciju u finansijskim izveštajima Društva dinar.**

Pri sastavljanju finansijskih izveštaja uvažene su relevantne odredbe MRS 10 - Događaji posle bilansa stanja, koje se odnose na događaje koji nastaju od datuma bilansa stanja do datuma kada su finansijski izveštaji odobreni za objavljivanje. Preciznije, **za efekte događaja koji pružaju dokaz o okolnostima koje su postojale na datum bilansa stanja**, korigovani su već priznati iznosi u finansijskim izveštajima Društva, kako bi se odrazili korektivni događaji posle bilansa stanja; a **za efekte događaja koji ukazuju na okolnosti koje su nastale posle datuma bilansa stanja**, nisu vršene korekcije priznatih iznosa, već se, u slučaju da ih je bilo, u ovim Napomenama vrši obelodanjivanje prirode događaja i procena njihovih finansijskih efekata ili, ako je neizvodljivo proceniti njihove finansijske efekte, obelodanjuje da se ta procena ne može izvršiti.

7.1. Procenjivanje

Sastavljanje i prikazivanje finansijskih izveštaja, u skladu sa zahtevima važeće zakonske regulative u Republici Srbiji, zahteva od rukovodstva Društva korišćenje najboljih mogućih procena i razumnih pretpostavki. Iako se, razumljivo, stvarni budući rezultati mogu razlikovati, procene i pretpostavke su zasnovane na informacijama raspoloživim na datum bilansa stanja.

Najznačajnije procene se odnose na utvrđivanje obezvređenja finansijske i nefinansijske imovine i definisanje pretpostavki neophodnih za aktuarski obračun dugoročnih naknada zaposlenima po osnovu otpremnina.

U kontekstu procenjivanja, poslovna politika Društva je, ako se fer vrednost značajno razlikuje od knjigovodstvene, da obelodani informacije o **fer (pravičnoj) vrednosti** aktive i pasive. U Republici Srbiji je čest problem sa pouzdanom procenom fer vrednosti aktive i pasive usled nedovoljno razvijenog finansijskog tržišta, nedostatka stabilnosti i likvidnosti kod kupovine i prodaje, na primer, finansijske aktive i pasive, i zbog toga što tržišne informacije nisu uvek raspoložive. I pored navedenog, ova problematika u Društvu nije zanemarena, već rukovodstvo vrši kontinuirane procene, uvažavajući rizike, i kada se proceni da je nadoknadiiva (fer ili upotrebnna) vrednost sredstava u poslovnim knjigama Društva precenjena, vrši se ispravka vrednosti.

7.2. Efekti kursa stranih valuta

Transakcije u stranoj valuti, pri početnom priznavanju, evidentiraju se u dinarskoj protivvrednosti, primenom zvaničnog srednjeg kursa koji važi na dan transakcije.

Shodno odredbama MRS 21 - Efekti promene deviznih kursa, na svaki datum bilansa stanja se monetarne stavke u stranoj valuti (devizna sredstva, potraživanja i obaveze) preračunavaju primenom važećeg kursa, to jest zvaničnog srednjeg kursa na datum bilansa stanja.

Kursne razlike nastale po osnovu transakcija u stranoj valuti (osim za kursne razlike nastale na monetarnim stavkama koje čine deo neto investicija Društva u inostrano poslovanje, a koje se obuhvataju shodno zahtevima iz MRS 21) se priznaju kao prihod ili rashod Društva u periodu u kojem su kursne razlike nastale.

Zvanični srednji kursevi Narodne banke Srbije na dan bilansa stanja, za strane valute koje su korišćene za preračunavanje monetarnih stavki stranih valuta u dinarsku protivvrednost, su prikazane u narednoj tabeli.

Zvanični srednji kursevi Narodne banke Srbije

Valuta	31.12.2015.	31.12.2014.
	<i>Iznos u dinarima</i>	
1 EUR	121,6261	120,9583
1 USD	111,2468	99,4641

Primenjeni prosečni kursevi valuta za pozicije bilansa uspeha u 2015. godini i 2014. godini bili su sledeći:

Valuta	31.12.2015.	31.12.2014.
	<i>Iznos u dinarima</i>	
1 EUR	120,7328	117,3060
1 USD	108,8543	88,5408

7.3. Prihodi

Prihodi u skladu sa MRS 18 - Prihodi su prilivi ekonomskih koristi tokom datog perioda, koji rezultiraju povećanjem kapitala, sem uvećanja koja se odnose na unose vlasnika kapitala; i odmeravaju se po fer vrednosti primljenih ili potraživanih naknada.

Prihodi obuhvataju: poslovne prihode, finansijske prihode, ostale prihode (uključujući i prihode od usklađivanja vrednosti imovine) i dobitak poslovanja koje se obustavlja, efekti promene računovodstvene politike i ispravke grešaka ranijih perioda.

U okviru **poslovnih prihoda** najznačajniji su prihodi od prodaje roba, proizvoda i usluga, a kao ostali prihodi mogu da se jave: prihodi od aktiviranja učinaka i robe, povećanje vrednosti zaliha nedovršenih

i gotovih proizvoda i nedovršenih usluga (ako je tokom godine došlo do smanjenja navedenih zaliha, za iznos smanjenja se umanjuje ukupan poslovni prihod), prihodi od premija, subvencija, dotacija, donacija i sl.; i drugi poslovni prihodi.

Za potrebe finansijskog izveštavanja u okviru poslovnih prihoda u Bilansu uspeha ne prikazuju se prihodi od aktiviranja učinaka i robe i prihodi od promene vrednosti zaliha učinaka (povećanja, odnosno smanjenja vrednosti zaliha nedovršenih i gotovih proizvoda i nedovršenih usluga), već se za te iznose koriguju poslovni rashodi u Bilansu uspeha.

Prihodi od prodaje robe se priznaju kada su kumulativno zadovoljeni sledeći uslovi:

- Društvo je na kupca prenelo značajne rizike i koristi od vlasništva nad proizvodom i robom;
- Društvo ne zadržava učešće u upravljanju prodatim proizvodom i robom u meri koja se uobičajeno povezuje sa vlasništvom, niti zadržava kontrolu nad prodatim proizvodom i robom;
- iznos prihoda se može pouzdano izmeriti;
- verovatan je priliv ekonomske koristi u Društvo povezane sa tom transakcijom i
- troškovi koji su nastali ili će nastati u datoj transakciji se mogu pouzdano izmeriti.

Prihodi od pružanja usluga, shodno relevantnim odredbama MRS 18 - Prihodi, *povezani sa određenom transakcijom se priznaju prema stepenu dovršenosti te transakcije na datum bilansa*. Rezultat transakcije se može pouzdano proceniti: kada se iznos prihoda može pouzdano odmeriti, kada je verovatan priliv ekonomskih koristi vezanih za tu transakciju u Društvo, kada se stepen dovršenosti te transakcije na datum bilansa stanja može pouzdano odmeriti i kada troškovi nastali zbog te transakcije i troškovi završavanja transakcije mogu pouzdano da se odmere.

Finansijski prihodi obuhvataju finansijske prihode od povezanih pravnih lica, pozitivne kursne razlike, prihode od kamata i druge oblike finansijskih prihoda.

Prihodi od dividendi priznaju se kada se ustanovi pravo da se dividenda primi.

U okviru **ostalih prihoda** (koji uključuju i prihode od usklađivanja vrednosti ostale imovine koja se vrednuje po fer vrednosti kroz Bilans uspeha), pored drugih ostalih prihoda, iskazuju se *dobici* koji mogu, ali ne moraju da proisteknu iz uobičajenih aktivnosti Društva. Dobici predstavljaju povećanja ekonomskih koristi Društva i kao takvi, po prirodi, nisu različiti od drugih prihoda. Dobici uključuju, na primer, dobitke od prodaje nekretnina, postrojenja i opreme; po većoj vrednosti od knjigovodstvene u momentu prodaje.

U okviru **dobitka poslovanja koje se obustavlja, efekti promene računovodstvene politike, ispravke grešaka ranijih perioda i prenos prihoda**, iskazuju se dobiti prema nazivima računa ove grupe i prenos ukupnih prihoda na kraju perioda, a koji se za potrebe finansijskog izveštavanja prikazuju u neto efektu, nakon umanjenja za odgovarajuće rashode.

7.4. Rashodi

Rashodi predstavljaju odlive ekonomskih koristi tokom datog perioda koji rezultira smanjenjem kapitala društva, osim smanjenja koje se odnosi na raspodelu dobiti vlasnicima ili smanjenja koje je posledica povlačenja iz poslovanja dela kapitala od strane vlasnika. Rashodi se odražavaju kroz odliv sredstava, smanjenje vrednosti sredstava ili povećanje obaveza.

Rashodi obuhvataju poslovne rashode, finansijske rashode, ostale rashode (uključujući i rashode po osnovu obezvređenja ostale imovine koja se vrednuje po fer vrednosti kroz Bilans uspeha) i gubitak poslovanja koje se obustavlja, efekti promene računovodstvene politike, ispravke grešaka ranijih perioda i prenos rashoda.

U okviru **poslovnih rashoda** iskazuje se: nabavna vrednost prodane robe, troškovi materijala, troškovi zarada, troškovi proizvodnih usluga, nematerijalni troškovi, troškovi amortizacije i rezervisanja i dr.

Za potrebe finansijskog izveštavanja vrši se korekcija poslovnih rashoda u Bilansu uspeha za iznose prihoda od aktiviranja učinaka i robe i prihoda od promene vrednosti zaliha učinaka (povećanja, odnosno smanjenja vrednosti zaliha nedovršenih i gotovih proizvoda i nedovršenih usluga).

Finansijski rashodi obuhvataju finansijske rashode od povezanih pravnih lica, pozitivne kursne razlike, rashode kamata i druge finansijske rashode.

U okviru **ostalih rashoda** (koji uključuju i rashode po osnovu obezvređenja ostale imovine koja se vrednuje po fer vrednosti kroz Bilans uspeha), pored drugih ostalih rashoda, iskazuju se i gubici koji mogu, ali ne moraju, da proisteknu iz uobičajenih aktivnosti Društva. Gubici (na primer, manjkovi ili gubici nastali prodajom sredstava po nižoj vrednosti od knjigovodstvene) predstavljaju smanjenje ekonomskih koristi i, kao takvi, po svojoj prirodi, nisu različiti od drugih rashoda.

U okviru **gubitka poslovanja koje se obustavlja, efekti promene računovodstvene politike i ispravke grešaka ranijih perioda**, iskazuju se rashodi prema nazivima računa ove grupe i prenos ukupnih rashoda na kraju obračunskog perioda, a koji se za potrebe finansijskog izveštavanja prikazuju u neto efektu, nakon prebijanja sa odgovarajućim prihodima.

7.5. Kamata i drugi troškovi pozajmljivanja

Troškovi pozajmljivanja su kamata i drugi troškovi koje Društvo ima u vezi sa pozajmljivanjem sredstava. Na osnovu relevantnih odredbi MRS 23 - Troškovi pozajmljivanja, kamata i drugi troškovi pozajmljivanja se priznaju kao rashod u periodu u kojem su nastali, osim u slučaju kada su direktno pripisivi sticanju, izgradnji ili proizvodnji određenog sredstva koje se kvalifikuje (sredstvo kojem je potreban značajan vremenski period da bi bilo spremno za svoju nameravanu upotrebu ili prodaju), kada se kamata i drugi troškovi pozajmljivanja kapitalizuju kao deo nabavne vrednosti (cene koštanja) tog sredstva.

7.6. Porez na dobitak

Porez na dobitak se računovodstveno evidentira kao zbir:

- tekućeg poreza; i
- odloženog poreza.

Tekući porez je iznos obaveze za plativ (povrativ) porez na dobitak koji se odnosi na oporezivi dobitak (poreski gubitak) za period. Drugim rečima, tekući porez je plativ porez na dobitak koji je utvrđen u poreskoj prijavi za porez na dobitak, u skladu sa poreskim propisima.

Odloženi porez se ispoljava u vidu:

- odloženih poreskih sredstava; ili
- odloženih poreskih obaveza.

Odloženi porez se knjigovodstveno evidentira na osnovu relevantnih odredbi MRS 12 - Porezi na dobitak, kojima je, između ostalog, precizirano da se *odložena poreska sredstva i odložene poreske obaveze ne diskontuju*.

Odložena poreska sredstva su iznosi poreza na dobitak nadoknadivi u budućim periodima koji se odnose na:

- odbitne privremene razlike;
- neiskorišćene poreske gubitke prenete na naredni period; i
- neiskorišćeni poreski kredit prenet na naredni period.

Odbitna privremena razlika nastaje u slučajevima kada je u bilansima društva, po određenim osnovama, već prikazan rashod, koji će se sa poreskog aspekta priznati u narednim periodima. Tipični slučajevi kada nastaju odbitne privremene razlike su sledeći: poreska vrednost sredstava koja podležu amortizaciji je veća od knjigovodstvene vrednosti sredstava; sa poreskog aspekta nisu priznata pojedina rezervisanja (MRS 19, izdate garancije i druga jemstva), obezvređenja imovine (robe, materijala i sl.) i obezvređenja investicionih nekretnina; sa poreskog aspekta nisu priznati rashodi na neplaćene javne prihode koji ne zavise od rezultata poslovanja i gubici koji nastaju kada se hartije od vrednosti vrednuju po fer vrednosti i efekat iskazuje preko bilansa uspeha.

Za sredstva koja podležu amortizaciji, odložena poreska sredstva priznaju se za sve odbitne privremene razlike između knjigovodstvene vrednosti sredstava koja podležu amortizaciji i njihove poreske osnovice (vrednosti koje su dodeljene tim sredstvima za poreske svrhe). Odbitna privremena razlika postoji kada je knjigovodstvena vrednost sredstava manja od njihove poreske osnovice. U tom slučaju se priznaju odložena poreska sredstva, pod uslovom da se proceni da je verovatno da će u budućim periodima postojati oporeziva dobit za čije umanjeње će Društvo moći da iskoristi odložena poreska sredstva.

Iznos odloženog poreskog sredstva utvrđuje se primenom propisane (ili saopštene) stope poreza na dobit Društva na iznos odbitne privremene razlike koja je utvrđena na datum bilansa stanja.

Ako je na kraju prethodne godine privremena razlika bila odbitna, po kom osnovu su priznata odložena poreska sredstva, a na kraju tekuće godine, po osnovu istih sredstava, privremena razlika bude oporeziva, vrši se ukidanje prethodno formiranih odloženih poreskih sredstava u celini, uz istovremeno priznavanje odloženih poreskih obaveza u iznosu koji je utvrđen na datum bilansa stanja.

Odloženo poresko sredstvo po osnovu **neiskorišćenih poreskih gubitaka** priznaje se samo u slučaju da rukovodstvo Društva može pouzdano da proceni da će u narednim periodima Društvo imati oporezivu dobit, koja će moći da bude umanjena po osnovu neiskorišćenih poreskih gubitaka.

Odloženo poresko sredstvo po osnovu **neiskorišćenog poreskog kredita** za ulaganja u osnovna sredstva se priznaje samo do iznosa za koji je verovatno da će u budućim periodima biti ostvarena oporeziva dobit u poreskom bilansu, odnosno obračunati porez na dobit za čije umanjene će moći da se iskoristi neiskorišćeni poreski kredit, i to, dok ova vrsta poreskog kredita zakonski može da se iskoristi.

Odložena poreska sredstva mogu da se priznaju i po drugim osnovama za koje se u Društvu utvrdi da će iznosi poreza na dobitak biti nadoknadivi u budućim periodima (na primer, za rezervisanja za nedospele otpremnine prilikom redovnog odlaska u penziju, koja su određena shodno relevantnim odredbama MRS 19 – Naknade zaposlenima).

Odložene poreske obaveze su iznosi poreza na dobitak plativi u budućim periodima u odnosu na oporezive privremene razlike.

Oporeziva privremena razlika nastaje u slučajevima kada je određeni rashod, priznat sa poreskog aspekta, dok će sa knjigovodstvenog aspekta biti priznat u poslovnim knjigama Društva tek u narednim periodima.

Po pitanju sredstava koja podležu amortizaciji, odložene poreske obaveze se priznaju uvek kada postoji oporeziva privremena razlika između knjigovodstvene vrednosti sredstava koja podležu amortizaciji i njihove poreske osnovice.

Oporeziva privremena razlika nastaje u slučajevima kada je knjigovodstvena vrednost sredstava veća od njihove poreske osnovice.

Iznos odložene poreske obaveze utvrđuje se primenom propisane (ili očekivane) stope poreza na dobit Društva na iznos oporezive privremene razlike koja je utvrđena na datum bilansa stanja.

Na svaki datum bilansa stanja se odložene poreske obaveze svode na iznos utvrđen na osnovu privremene razlike na taj dan. Ako je na kraju prethodne godine privremena razlika bila oporeziva, po kom osnovu su priznate odložene poreske obaveze, a na kraju tekuće godine, po osnovu istih sredstava, privremena razlika bude odbitna, vrši se ukidanje prethodno formiranih odloženih poreskih obaveza u celini, uz istovremeno priznavanje odloženih poreskih sredstava Društva u iznosu utvrđenom na datum bilansa stanja.

Odložene poreske obaveze mogu da se priznaju i po drugim osnovama za koje se u Društvu utvrdi da će iznosi poreza na dobitak biti plativi u budućim periodima u odnosu na oporezive privremene razlike.

7.7. Nematerijalna imovina

Nematerijalna imovina su sredstva bez fizičke suštine, koja se mogu identifikovati, kao što su: softveri, licence, koncesije, patentni, ulaganja u razvoj, žigovi i sl.

Imovina ispunjava kriterijum mogućnosti identifikovanja ako je ili: odvojiva, odnosno kada se može odvojiti od Društva i prodati, preneti, licencirati, iznajmiti ili razmeniti, bilo pojedinačno ili zajedno sa

povezanim ugovorom, imovinom ili obavezom; ili nastaje po osnovu ugovornih ili drugih zakonskih prava, bez obzira da li su ta prava prenosiva ili odvojiva od Društva ili od drugih prava ili obaveza.

Da bi se nematerijalna imovina priznala, neophodno je da budu ispunjeni zahtevi propisani MRS 38 - Nematerijalna imovina, odnosno:

- da je verovatno da će se buduće ekonomske koristi, pripisive imovini, uliti u Društvo;
- da Društvo ima mogućnost kontrole nad tom imovinom; i
- da se nabavna vrednost (cena koštanja) može pouzdano odmeriti.

Ako jedan od zahteva nije ispunjen, izdaci po osnovu nematerijalnih ulaganja se priznaju na teret rashoda u periodu u kojem su izdaci nastali.

Knjigovodstveno priznavanje interno generisane nematerijalne imovine je uslovljeno procenom da li je rezultanta:

- faze istraživanja; ili
- faze razvoja.

Nematerijalna imovina koja proističe iz *istraživanja, ili iz faze istraživanja internog projekta*, se ne priznaje kao nematerijalna imovina. Izdaci po osnovu istraživanja, ili izdaci koji nastanu u fazi istraživanja internog projekta, se priznaju kao rashod u periodu u kojem su izdaci nastali.

Cena koštanja interno generisane nematerijalne imovine koja proističe iz *razvoja* (ili iz faze razvoja internog projekta) uključuje sve direktno pripisive troškove neophodne za kreiranje, proizvodnju i pripremu imovine za funkcionisanje na način kako je rukovodstvo Društva predvidelo.

Početno merenje nematerijalne imovine vrši se po nabavnoj vrednosti (ceni koštanja).

Naknadno merenje nematerijalne imovine, nakon početnog priznavanja, vrši se po nabavnoj vrednosti (ceni koštanja) umanjenoj za akumuliranu amortizaciju i akumulirane gubitke od umanjenja vrednosti (shodno relevantnim odredbama MRS 36 - Umanjenje vrednosti imovine).

7.8. Nekretnine, postrojenja i oprema

Kao **nekretnine, postrojenja i oprema** priznaju se materijalna sredstva koja se: koriste u proizvodnji, za isporuku dobara, za pružanje usluga, za iznajmljivanje drugima, ili u administrativne svrhe; i za koja se očekuje da će se koristiti duže od jednog obračunskog perioda.

Navedeno opšte načelo za priznavanje nekretnina, postrojenja i opreme se ne primenjuje samo u slučajevima kada se radi o priznavanju sredstava manje vrednosti (na primer, rezervni delovi i oprema za servisiranje), koji se iskazuju na zalihama. Stavljanjem u upotrebu ovih sredstava njihova se celokupna vrednost prenosi na troškove perioda.

Nekretnine, postrojenja i oprema se priznaju kao sredstvo: ako je verovatno da će se buduće ekonomske koristi povezane sa tim sredstvom prilivati u Društvo i ako se nabavna vrednost (cena koštanja) tog sredstva može pouzdano odmeriti.

Početno merenje nekretnina, postrojenja i opreme vrši se po nabavnoj vrednosti (ceni koštanja), koja obuhvata: nabavnu cenu i sve zavisne troškove nabavke, to jest sve direktno pripisive troškove dovođenja sredstva u stanje funkcionalne pripravnosti.

U cilju naknadnog merenja nekretnina, postrojenja i opreme izvršena je podela u sledeće grupe:

- a) zemljište;
- b) objekti;
- c) postrojenja i oprema; i
- d) ostalo.

Naknadno merenje grupe „Objekti“ vrši se po fer (poštenoj) vrednosti, pod kojom se podrazumeva tržišna vrednost, odnosno najverovatnija vrednost koja realno može da se dobije na tržištu, na datum bilansa stanja. Fer vrednost se utvrđuje procenom, koju vrši stručno osposobljeni procenjivač, na osnovu tržišnih dokaza. Kada ne postoji dokaz fer vrednosti na tržištu, zbog specifične prirode objekta i zbog toga što se takve stavke retko prodaju, osim kao deo kontinuiranog poslovanja, može biti potrebno da Društvo proceni fer vrednost koristeći prinosni pristup ili pristup amortizovanih troškova zamene. Promena fer vrednosti objekata se načelno priznaje u ukupnom kapitalu, u okviru pozicije revalorizacione rezerve.

Naknadno merenje svih ostalih grupa u okviru pozicije „Nekretnine, postrojenja i oprema“, osim objekata, vrši se po nabavnoj vrednosti (ceni koštanja) umanjenoj za akumuliranu amortizaciju i akumulirane gubitke zbog umanjenja vrednosti (shodno MRS 36).

Vrednovanje naknadnih izdataka u nekretnine, postrojenja i opremu vrši se kada se:

- radi o ulaganjima koja produžavaju korisni vek upotrebe sredstava;
- povećava kapacitet;
- unapređuje sredstvo čime se poboljšava kvalitet proizvoda ili
- smanjuju troškovi proizvodnje u odnosu na troškove pre ulaganja.

Troškovi servisiranja, tehničkog održavanja, manje popravke i ostalo, ne povećavaju vrednost sredstva već predstavljaju rashod perioda.

Ulaganja na tuđim nekretninama, postrojenjima i opremi se iskazuju i priznaju na posebnom računu, ako je verovatno da će se buduće ekonomske koristi vezane za to sredstvo priliti u Društvo. Amortizacija ulaganja na tuđim nekretninama, postrojenjima i opremi se vrši na osnovu procenjenog veka korišćenja tih sredstava, koji može biti jednak ili kraći od perioda trajanja ugovora o zakupu.

7.9. Lizing

Lizing je sporazum po kojem davalac lizinga prenosi na korisnika lizinga pravo korišćenja sredstva za dogovoreni vremenski period u zamenu za plaćanje ili niz plaćanja.

U slučaju **finansijskog lizinga** (lizing kojim se suštinski prenose svi rizici i koristi koji su povezani sa vlasništvom nad sredstvima, a po isteku perioda lizinga pravo svojine se može, ali ne mora preneti), shodno odredbama MRS 17 - Lizing, korisnik lizinga **početno merenje** vrši tako što priznaje kao sredstvo i obavezu u svom bilansu stanja, u iznosima koji su na početku trajanja lizinga jednaki fer

vrednosti sredstava koja su predmet lizinga, ili po sadašnjoj vrednosti minimalnih plaćanja za lizing, ako je ona niža. *Fer vrednost* je iznos po kojem se predmet lizinga može razmeniti između upoznatih, voljnih strana u okviru nezavisne transakcije.

Prilikom izračunavanja sadašnje vrednosti minimalnih plaćanja za lizing, *diskontna stopa* se generalno utvrđuje na osnovu kamatne stope sadržane u lizingu. Ako se kamatna stopa ne može utvrditi, kao diskontna stopa koristi se inkrementalna kamatna stopa na zaduživanje, to jest očekivana kamatna stopa koju bi Društvo platilo u slučaju pozajmljivanja sredstava na sličan rok i sa sličnim garancijama za kupovinu sredstava koje je predmet lizinga.

Svi inicijalni direktni troškovi korisnika lizinga dodaju se iznosu koji je priznat kao sredstvo.

Po pitanju **naknadnog merenja**, minimalna plaćanja lizinga treba podeliti između finansijskih troškova i smanjenja neizmirene obaveze. Finansijski trošak se alocira na periode tokom trajanja lizinga, tako da se ostvaruje konstantna periodična kamatna stopa na preostali saldo obaveze.

U slučaju **poslovnog (operativnog) lizinga** (lizing kojim se suštinski ne prenose svi rizici i koristi koji su povezani sa vlasništvom nad sredstvima), plaćanja lizinga se priznaju kao rashod, i to generalno po pravolinijskoj osnovi tokom trajanja lizinga.

7.10. Amortizacija nematerijalne imovine, nekretnina, postrojenja i opreme

Amortizacijom se iznos sredstava (nematerijalne imovine, nekretnina, postrojenja i opreme) koji se amortizuje vremenski alocira u toku korisnog veka trajanja sredstava.

Koristan vek trajanja sredstva se u Društvu određuje primenom vremenskog metoda, tako da se koristan vek trajanja sredstava može razumeti kao vremenski period tokom kojeg se očekuje da je sredstvo raspoloživo Društvu za upotrebu i korišćenje.

Iznos koji se amortizuje, odnosno nabavna vrednost ili drugi iznos koji zamenjuje tu vrednost u finansijskim izveštajima Društva, umanjen za rezidualnu vrednost (preostalu vrednost) se sistematski alocira tokom korisnog veka trajanja sredstava.

Rezidualna vrednost je procenjeni iznos koji bi Društvo primilo danas ako bi otuđilo sredstvo, nakon odbijanja procenjenih troškova otuđenja i uz pretpostavku da je sredstvo na kraju korisnog veka trajanja, i u stanju koje se očekuje na kraju korisnog veka trajanja.

Za rezidualnu vrednost nematerijalne imovine se uvek pretpostavlja da je nula, osim u slučajevima:

- kada postoji obaveza treće strane da kupi nematerijalnu imovinu na kraju njenog veka trajanja ili
- kada postoji aktivno tržište nematerijalne imovine, uz pretpostavku da će takvo tržište postojati i na kraju veka trajanja imovine, kada se rezidualna vrednost može utvrditi pozivanjem na to tržište.

Rezidualna vrednost i preostali korisni vek trajanja sredstava se proveravaju na kraju svake finansijske godine od strane kompetentnih procenjivača. Ako su nove procene različite od prethodnih procena,

promena se tretira promenom računovodstvene procene i knjigovodstveno se obuhvata na osnovu MRS 8 - Računovodstvene politike, promene računovodstvenih procena i greške.

Rezidualna vrednost se kao rezultat procene može za pojedino sredstvo povećati na iznos koji je jednak knjigovodstvenoj vrednosti tog sredstva ili veći od nje. U tom slučaju, trošak amortizacije će u preostalom korisnom veku trajanja tog sredstva iznositi nula, osim ako se, kao rezultat naknadnih procena, rezidualna vrednost ne smanji na iznos koji je niži od knjigovodstvene vrednosti.

Amortizacija sredstava vrši se **primenom metoda pravolinijskog otpisa** (proporcionalna metoda), a **obračun amortizacije počinje** od početka narednog meseca od trenutka kada sredstvo postane raspoloživo za upotrebu tj. korišćenje, odnosno kada se nalazi na lokaciji i u stanju spremnom za poslovanje na način kako je to predviđeno u Društvu.

Amortizacija nematerijalne imovine je uslovljena procenom da li je koristan vek trajanja neograničen ili ograničen. Nematerijalna imovina ne podleže amortizaciji ako se proceni da je koristan vek trajanja neograničen, to jest ako se na osnovu analize svih relevantnih faktora ne može predvideti završetak perioda kada se očekuje da će nematerijalna imovina generisati prilive neto tokova gotovine u Društvo

Amortizacija se ne obračunava za sredstva koja vremenom ne gube na vrednosti (na primer, umetnička dela) ili sredstva koja imaju neograničeni vek trajanja (na primer, zemljište).

Za sredstvo pribavljeno putem finansijskog lizinga, amortizacija se obračunava kao i za druga sredstva, osim kada se ne zna da li će Društvo steći pravo vlasništva nad tim sredstvom, kada se sredstvo u potpunosti amortizuje u kraćem periodu od trajanja lizinga ili korisnog veka trajanja.

Obračun amortizacije prestaje kada se sredstvo isknjiži (prestane da se priznaje kao sredstvo) i kada se reklasifikuje kao stalno sredstvo namenjeno prodaji ili u okviru poslovanja koje se obustavlja. Dakle, amortizacija se obračunava i kada sredstvo ne koristi, odnosno i kada se ne koristi aktivno, ako sredstvo nije reklasifikovano kao stalno sredstvo namenjeno prodaji ili u okviru poslovanja koje se obustavlja.

Za potrebe sastavljanja poreskog bilansa, to jest za poreske svrhe, obračun amortizacije sredstava se vrši prema važećim zakonskim propisima.

Sredstva koja su, prema MSFI 5 - Stalna imovina koja se drži za prodaju i prestanak poslovanja, klasifikovana kao sredstva namenjena prodaji, na datum bilansa stanja se iskazuju kao obrtna sredstva i procenjuju po nižoj vrednosti od knjigovodstvene vrednosti i fer (poštene) vrednosti umanjene za troškove prodaje.

7.11. Umanjenje vrednosti nematerijalne imovine, nekretnina, postrojenja i opreme

Na svaki datum bilansa stanja se od strane kompetentnih osoba, iz ili van Društva, proverava da li postoje indicije da je knjigovodstvena vrednost nekog sredstva (nematerijalne imovine, nekretnina, postrojenja i opreme) umanjena, to jest, da li knjigovodstvena vrednost premašuje nadoknadiivi iznos tog sredstva.

Ako naznake o umanjenju vrednosti postoje, shodno relevantnim odredbama MRS 36, vrši se procena nadoknadivog iznosa tog sredstva.

Nadoknadivi iznos je viša vrednost od:

- fer vrednosti, umanjena za troškove prodaje; i
- upotrebne vrednosti.

Fer vrednost umanjena za troškove prodaje je očekivana neto prodajna cena tog sredstva, odnosno to je iznos koji se može dobiti prodajom nekog sredstva u nezavisnoj transakciji između upoznatih, voljnih strana, umanjena za troškove otuđenja.

Upotrebna vrednost je sadašnja vrednost procenjenih budućih novčanih tokova za koje se očekuje da će nastati iz kontinuirane upotrebe imovine kroz njen koristan vek trajanja, te prodaje na kraju veka trajanja. Diskontna stopa koja se koristi pri utvrđivanju sadašnje vrednosti odražava tekuće tržišne procene vremenske vrednosti novca, kao i rizike specifične za to sredstvo.

Nadoknadivi iznos se procenjuje za svako zasebno sredstvo ili, ako to nije moguće, za jedinicu koja generiše gotovinu kojoj to sredstvo pripada. Jedinica koja generiše gotovinu je najmanja prepoznatljiva grupa sredstava koja generiše prilive gotovine koji su u najvećoj meri nezavisni od priliva gotovine drugih sredstava ili grupa sredstava.

Ako se utvrdi da je došlo do umanjenja vrednosti, knjigovodstvena vrednost se svodi na nadoknadivi iznos. Gubitak zbog umanjenja se knjigovodstveno obuhvata na sledeći način:

- u slučaju da je prethodno za to sredstvo formirana revalorizaciona rezerva, smanjivanjem revalorizacionih rezervi; i
- u slučaju da prethodno za to sredstvo nije formirana revalorizaciona rezerva, kao rashod perioda.

7.12. Investicione nekretnine

Investiciona nekretnina je nekretnina koju drži vlasnik ili korisnik lizinga u okviru finansijskog lizinga u cilju ostvarivanja prihoda od zakupnina, ili porasta vrednosti kapitala, ili i jednog i drugog, a ne za:

- korišćenje u proizvodnji, pri nabavci dobara i usluga, ili u administrativne svrhe; ili
- prodaju u okviru redovnog poslovanja.

Investiciona nekretnina se, shodno odredbama iz MRS 40 - Investicione nekretnine, priznaje kao sredstvo: ako je verovatno da će Društvo u budućnosti ostvariti ekonomsku korist od te investicione nekretnine; i ako se njena nabavna vrednost (cena koštanja) može pouzdano odmeriti.

Početno merenje investicione nekretnine prilikom sticanja (nabavke) vrši se po nabavnoj vrednosti (ceni koštanja), pri čemu se zavisni troškovi nabavke uključuju u nabavnu vrednost.

Naknadni izdatak koji se odnosi na već priznatu investicionu nekretninu pripisuje se iskazanom iznosu investicione nekretnine ako ispunjava uslove da se prizna kao sredstvo, ako je verovatno da će se buduće ekonomske koristi povezane sa tim izdatkom prilivati u Društvo i ako se nabavna vrednost

(cena koštanja) tog izdatka može pouzdano odmeriti. U suprotnom, naknadni izdatak se iskazuje kao trošak poslovanja u periodu u kojem je nastao.

Nakon početnog priznavanja, **naknadno merenje investicione nekretnine** se vrši po fer (poštenoj) vrednosti, pod kojom se podrazumeva njena tržišna vrednost, odnosno najverovatnija vrednost koja realno može da se dobije na tržištu, na dan bilansa stanja.

Promena fer vrednosti investicione nekretnine tokom određenog perioda se uključuje u rezultat perioda u kojem je povećanje/smanjenje nastalo.

Investicione nekretnine ne podležu obračunu amortizacije, niti se na njima vrši procena umanjenja vrednosti imovine.

Investiciona nekretnina prestaje da se priznaje po otuđenju ili ukoliko je prestala da se koristi, a ne očekuju se buduće koristi od njenog otuđenja. Dobici ili gubici od rashodovanja ili otuđenja investicione nekretnine priznaju se u bilansu uspeha u godini kada je sredstvo otuđeno ili rashodovano.

7.13. Zalihe

Zalihe su sredstva: koja se drže za prodaju u uobičajenom toku poslovanja, koja su u procesu proizvodnje, a namenjene su za prodaju; ili u obliku osnovnog i pomoćnog materijala koji se troši u proizvodnom procesu ili prilikom pružanja usluga.

Zalihe obuhvataju: osnovni i pomoćni materijal (uključujući i rezervne delove, alat i inventar) koji će biti iskorišćeni u procesu proizvodnje, nedovršene proizvode čija je proizvodnja u toku, gotove proizvode koje je proizvelo Društvo i robu.

Zalihe se (shodno MRS 2 - Zalihe) **odmeravaju** po nižoj vrednosti od:

- nabavne vrednosti (cene koštanja), i
- neto ostvarive vrednosti.

Nabavna vrednost (cena koštanja) obuhvata sve:

- troškove nabavke,
- troškove konverzije, i
- druge troškove nastale u procesu dovođenja zaliha na sadašnju lokaciju i stanje.

Troškovi nabavke materijala i robe, koji su osnov za vrednovanje zaliha materijala i robe, obuhvataju nabavnu cenu, uvozne dažbine i druge fiskalne izdatke (osim onih koje Društvo može naknadno da povрати od poreskih vlasti, kao što je, na primer, porez na dodatu vrednost koji Društvo može odbiti kao prethodni porez), troškove prevoza, manipulativne troškove i druge troškove koji se mogu direktno pripisati nabavci materijala. Popusti, rabati i druge slične stavke oduzimaju se pri utvrđivanju troškova nabavke.

Vrednovanje izlaska materijala i robe prilikom njihovog trošenja vrši se primenom **metode ponderisane prosečne cene**.

Po pitanju priznavanja sredstava manje vrednosti (na primer, sitan inventar, rezervni delovi i oprema za servisiranje), njihovim stavljanjem u upotrebu njihova celokupna vrednost (100% otpis) se prenosi na troškove perioda.

Troškovi konverzije i drugi troškovi nastali u procesu dovođenja zaliha na sadašnju lokaciju i stanje, su značajni prilikom vrednovanja zaliha nedovršene proizvodnje i zaliha gotovih proizvoda. U ove troškove spadaju: troškovi direktnog rada, troškovi direktnog materijala i indirektni, odnosno opšti proizvodni i neproizvodni troškovi i troškovi pozajmljivanja.

Neto ostvariva vrednost je procenjena cena prodaje u okviru redovnog poslovanja umanjena za troškove dovršenja i procenjene troškove neophodne za realizaciju prodaje. Prilikom procene neto ostvarive vrednosti polazi se od najpouzdanijih dokaza rapoloživih u vreme procene o iznosima po kojima se zalihe mogu realizovati.

Iznos bilo kog otpisa zaliha na neto ostvarivu vrednost i svi gubici zaliha se priznaju kao rashod u periodu u kom je nastao otpis ili gubitak.

7.14. Stalna sredstva namenjena prodaji

Društvo priznaje i iskazuje stalno sredstvo (ili raspoloživu grupu) kao **sredstvo namenjeno prodaji** u skladu sa MSFI 5 - Stalna imovina koja se drži za prodaju i prestanak poslovanja, ako se njegova knjigovodstvena vrednost može prvenstveno povratiti prodajnom transakcijom, a ne daljim korišćenjem. Da bi se ovaj zahtev smatrao ispunjenim:

- sredstvo (ili grupa za otuđenje) mora da bude dostupno za momentalnu prodaju u svom trenutnom stanju, isključivo pod uslovima koji su uobičajeni za prodaju takve imovine (ili grupe za otuđenje); i
- prodaja sredstva mora biti vrlo verovatna.

Stalno sredstvo koje je priznato kao sredstvo namenjeno prodaji **meri se** (iskazuje) po nižem iznosu od:

- knjigovodstvene vrednosti; i
- fer (poštene) vrednosti umanjene za troškove prodaje.

Knjigovodstvena vrednost je sadašnja (neotpisana) vrednost iskazana u poslovnim knjigama Društva.

Fer (poštena) vrednost je iznos za koji sredstvo može da bude razmenjeno između obaveštenih i voljnih strana u nezavisnoj transakciji, to jest tržišna vrednost na dan prodaje.

Troškovi prodaje su troškovi koji se mogu direktno pripisati prodaji sredstva.

Stalna sredstva namenjena prodaji se ne amortizuju.

Otpisana sredstva, kao i sredstva čija je neotpisana (knjigovodstvena) vrednost beznačajna, neće biti priznato kao sredstva namenjena prodaji.

7.15. Finansijski instrumenti

Finansijski instrumenti uključuju finansijska sredstva i obaveze koje se evidentiraju u bilansu stanja Društva, počevši od momenta kada Društvo ugovornim obavezama postane vezano za finansijski instrument, a zaključno sa gubitkom kontrole nad pravima koja proizilaze iz finansijskog sredstva (realizacijom, isticanjem, ustupanjem itd.), to jest sa izmirenjem, ukidanjem ili isticanjem finansijske obaveze.

Finansijska sredstva i finansijske obaveze, shodno odredbama MRS 32, mogu imati veliki broj pojavnih oblika, kao što su: gotovina, instrument kapitala drugog entiteta, ugovorno pravo primanja gotovine, drugog finansijskog sredstva ili razmene finansijskih sredstava i obaveza sa drugim entitetom koji su za Društvo potencijalno povoljni; ugovorna obaveza davanja gotovine ili drugog finansijskog sredstva drugom entitetu, ili pravo razmenjivanja finansijskih sredstava ili finansijskih obaveza sa drugim entitetom prema potencijalno nepovoljnim uslovima za Društvo itd.

Iskazivanje i knjigovodstveno evidentiranje vezano za finansijske instrumente je uslovljeno njihovom klasifikacijom koju, shodno karakteristikama finansijskih instrumenta, vrši rukovodstvo Društva.

Pri klasifikaciji svakog pojedinačnog finansijskog instrumenta, rukovodstvo Društva može da ga klasifikuje u jednu od četiri moguće vrste finansijskih instrumenata koje su precizirane odredbama MRS 39, i to:

- finansijska sredstva po fer vrednosti kroz bilans uspeha,
- finansijska sredstva (investicije) koje se drže do dospeća;
- zajmovi (kredit) i potraživanja; i
- finansijska sredstva raspoloživa za prodaju.

Finansijska sredstva po fer vrednosti kroz bilans uspeha obuhvataju finansijska sredstva čije se promene fer vrednosti evidentiraju kao prihodi ili rashodi u bilansu uspeha.

Finansijsko sredstvo ili finansijska obaveza klasifikovana u ovu kategoriju treba da ispuni bilo koji od sledećih uslova:

- klasifikovano je kao ono koje se drži radi trgovanja; ili
- posle početnog priznavanja naznačeno je da se u Društvu razvrstava i iskazuje kao finansijsko sredstvo (obaveza) kroz bilans uspeha.

Finansijsko sredstvo ili finansijska obaveza se klasifikuje kao ono koje se drži radi trgovanja ako je: stečeno ili nastalo prvenstveno radi prodaje ili ponovne kupovine u bliskoj budućnosti, deo portfelja identifikovanih finansijskih instrumenata kojima se zajedno upravlja i za koje postoji dokaz o nedavnom aktuelnom modelu kratkoročnog ostvarenja dobitka, ili derivat (osim derivata koji je instrument „hedžinga“).

Društvo može da naznači da se finansijski instrument iskazuje kroz bilans uspeha samo kada to rezultira relevantnijim informacijama, budući da se eliminiše ili u značajnoj meri otklanja nedoslednost odmeravanja ili priznavanja koja bi inače nastala usled odmeravanja sredstava ili obaveza, ili priznavanja dobitaka ili gubitaka, po različitim osnovama; ili se grupom finansijskih sredstava, finansijskih obaveza ili oboma upravlja i njihove performanse se procenjuju na osnovu fer vrednosti, u

skladu sa dokumentovanom strategijom upravljanja rizikom ili investiranja, i informacije o grupi se interno sačinjavaju prema toj osnovi za ključne rukovodioce Društva.

Finansijska sredstva (investicije) koje se drže do dospeća su nederivatna finansijska sredstva sa fiksnim ili odredivim isplatama i fiksnim dospećem koja Društvo definitivno namerava i može da drži do dospeća, osim onih koje Društvo nakon početnog priznavanja naznači po fer vrednosti kroz bilans uspeha ili kao raspoložive za prodaju i onih koja zadovoljavaju definiciju zajmova i potraživanja.

Zajmovi (kredit) i potraživanja su nederivatna finansijska sredstva Društva sa fiksnim ili odredivim isplatama koja nisu kotirana na aktivnom tržištu osim:

- sredstava za koja Društvo ima nameru da ih proda odmah ili u kratkom roku i koja bi onda bila klasifikovana kao sredstva koja se drže radi trgovanja;
- sredstava koja posle početnog priznavanja Društvo naznači po fer vrednosti kroz bilans uspeha;
- sredstava koja posle početnog priznavanja Društvo naznači kao raspoloživa za prodaju ili
- sredstava za koja imalac ne može u značajnoj meri povratiti svoju celokupnu početnu investiciju, koja će biti klasifikovana kao raspoloživa za prodaju.

Finansijska sredstva raspoloživa za prodaju su nederivatna finansijska sredstva koja su naznačena kao raspoloživa za prodaju i nisu klasifikovana u prethodno naznačene vrste finansijskih instrumenata.

Pri **početnom odmeravanju** finansijskog instrumenta, Društvo odmeravanje vrši po fer vrednosti kroz bilans stanja uvećanoj, u slučaju da finansijski instrument nije naznačen za odmeravanje po fer vrednosti sa promenama fer vrednosti kroz bilans uspeha, za troškove transakcije direktno pripisive njihovom sticanju.

Naknadno odmeravanje finansijskih instrumenata vrši se po fer vrednostima, bez oduzimanja troškova transakcije koji mogu nastati prodajom ili pri drugom otuđenju, osim za sledeća finansijska sredstva:

- zajmove i potraživanja, koji se odmeravaju po amortizovanoj vrednosti korišćenjem metoda efektivne kamate;
- finansijska sredstva (investicije) koje se drže do dospeća, koje se odmeravaju po amortizovanoj vrednosti korišćenjem metoda efektivne kamate; i
- investicije u instrumente kapitala koji nemaju kotiranu tržišnu cenu na aktivnom tržištu i čija se fer vrednost ne može pouzdano odmeriti, koji se odmeravaju po nabavnoj vrednosti.

Fer vrednost sredstva je iznos za koji se sredstvo može razmeniti ili obaveza izmiriti u slučaju obaveštenih, voljnih strana u okviru nezavisne transakcije. Ako za finansijski instrument postoji aktivno tržište, fer vrednost se određuje shodno informacijama sa tog tržišta; a ako ne postoji aktivno tržište, fer vrednost se određuje tehnikama procene preciziranim relevantnim odredbama MRS 39. Pozitivni (negativni) efekti promene fer vrednosti se, za finansijske instrumente iskazane po fer vrednosti kroz bilans uspeha, iskazuju kao dobitak (gubitak) u periodu nastanka promene; a kod finansijskih instrumenata raspoloživih za prodaju, iskazuju se u okviru nerealizovanih dobitaka/gubitaka po osnovu hartija od vrednosti raspoloživih za prodaju sve do momenta prodaje, kada se efekti prenose u dobitak (gubitak). Izuzetak od navedenog su troškovi od trajnog obezvređenja i devizni dobitci (gubici) koji se za finansijske instrumente klasifikovane kao raspoložive za prodaju odmah priznaju u dobitak (gubitak).

Amortizovana vrednost je sadašnja vrednost svih očekivanih budućih gotovinskih isplata ili primanja tokom očekivanog roka trajanja finansijskog instrumenta. Pri izračunavanju amortizovane vrednosti finansijskog instrumenta koristi se metod diskontovanja uz primenu efektivne kamatne stope. Pozitivni (negativni) efekti promene amortizovane vrednosti finansijskih instrumenata se priznaju u momentu prestanka priznavanja finansijskog instrumenta, osim u slučaju da je došlo do umanjenja vrednosti, kada se gubitak odmah priznaje.

7.16. Gotovina i gotovinski ekvivalenti

Najlikvidniji oblici finansijskih sredstava Društva predstavljaju **gotovina i gotovinski ekvivalenti**, koji se procenjuju po nominalnoj, to jest po fer vrednosti. U okviru gotovine i gotovinskih ekvivalenata Društva iskazuju se: hartije od vrednosti, sredstva u dinarskoj i deviznoj blagajni, novčana sredstva na dinarskim i deviznim računima kod banaka, izdvojena novčana sredstva za otvorene akreditive u zemlji, devizni akreditivi, kratkoročni visoko likvidni plasmani koji se mogu brzo pretvoriti u poznate iznose gotovine bez većeg rizika da se vrednost smanji, novčana sredstva čije je korišćenje ograničeno ili vrednost umanjena, i dr.

Kriterijumi po kojima se sredstva Društva razvrstavaju u okviru gotovine i gotovinskih ekvivalenata su precizirani relevantnim odredbama MRS 7 - Izveštaj o tokovima gotovine, po kojima:

- gotovina obuhvata gotovinu i depozite po viđenju, a
- gotovinski ekvivalenti su kratkoročne, visoko likvidne investicije, koje se mogu brzo pretvoriti u poznate iznose gotovine i nisu pod uticajem značajnog rizika promene vrednosti, što podrazumeva investicije koje imaju kratak rok dospeća (tri meseca ili kraće).

7.17. Kratkoročna potraživanja

Kratkoročna potraživanja obuhvataju potraživanja po osnovu prodaje proizvoda, robe i usluga povezanim društvima i ostalim pravnim i fizičkim licima u zemlji i inostranstvu kao i potraživanja po drugim osnovama (potraživanja za kamatu i dividendu, potraživanja od zaposlenih, potraživanja od državnih organa i organizacija, potraživanja po osnovu preplaćenih poreza i doprinosa i drugo), za koje se očekuje da će biti realizovana u roku od 12 meseci od datuma bilansiranja.

Kratkoročna potraživanja po osnovu prodaje mere se po vrednosti iz originalne fakture, a naknadno po fakturnoj vrednosti umanjenoj za ispravku vrednosti po osnovu nenaplativih potraživanja. Ako se vrednost u fakturi iskazuje u stranoj valuti, vrši se preračunavanje u funkcionalnu valutu po srednjem kursu važećem na dan transakcije. Promene deviznog kursa od datuma transakcije do datuma naplate potraživanja iskazuju se kao kursne razlike u korist prihoda ili na teret rashoda. Potraživanja iskazana u stranoj valuti se na dan bilansa stanja preračunavaju prema važećem srednjem kursu, a kursne razlike se priznaju kao prihod ili rashod perioda.

U Društvu se na dan bilansa stanja za svako pojedinačno potraživanje vrši procena realnosti potraživanja, kao i verovatnoće njegove naplate, odnosno za svako pojedinačno potraživanje se vrši procena da li je došlo do umanjenja vrednosti.

Prilikom **procene umanjenja vrednosti potraživanja**, smatra se da je Društvo pretrpelo gubitke zbog umanjenja vrednosti ako postoji objektivni dokaz (na primer, velike finansijske teškoće dužnika, neuobičajeno kršenje ugovora od strane dužnika, potencijalno bankrotstvo dužnika i sl.) umanjenja vrednosti kao rezultat događaja koji se odigrao posle prvobitnog priznavanja sredstava i taj nastanak gubitka ima uticaj na procenjene buduće tokove gotovine od finansijskog sredstva ili grupe finansijskih sredstava koji se mogu pouzdano proceniti. Ako nema objektivnih dokaza, osobe koje vrše procenu koriste svoje iskustvo i rasuđivanje za procenu naplativosti potraživanja.

Ako se proceni da je došlo do umanjenja vrednosti potraživanja vrši se njihov:

- indirektan otpis; ili
- direktan otpis.

Indirektan otpis potraživanja na teret rashoda Društva, se vrši preko računa ispravke vrednosti. Odluku o indirektnom otpisu (ispravci vrednosti) potraživanja preko računa ispravke vrednosti, na predlog popisne Komisije za popis obaveza i potraživanja u okviru redovnog popisa, ili na predlog stručnih službi u toku godine, donosi Izvršni odbor Društva.

Direktan otpis potraživanja se vrši na osnovu procene rukovodstva Društva ako je nenaplativost skoro u potpunosti izvesna (u slučaju zastarelosti potraživanja, stečaja dužnika i dr.). Odluku o direktnom otpisu potraživanja nakon razmatranja i predloga Komisije za popis obaveza i potraživanja u okviru redovnog popisa, ili na predlog stručnih službi u toku godine, donosi Izvršni odbor Društva.

Indirektan i direktan otpis potraživanja se vrši samo na osnovu relevantnih okolnosti i stanja koja su postojala na datum bilansa stanja, odnosno u toku godine.

Gubici očekivani kao rezultat budućih događaja, to jest događaja nakon datuma bilansa stanja, bez obzira koliko verovatni, se ne priznaju, već se obelodanjuju u Napomenama uz finansijske izveštaje.

7.18. Finansijski plasmani

Kratkoročni finansijski plasmani obuhvataju kredite, hartije od vrednosti i ostale kratkoročne finansijske plasmane sa rokom dospeća, odnosno prodaje do godinu dana od datuma bilansa stanja.

U okviru kratkoročnih finansijskih plasmana iskazuje se i deo datih dugoročnih kredita Društva čija se naplata očekuje u roku od godinu dana od datuma bilansa stanja.

Kao i za druga sredstva koja se iskazuju kao kratkoročna, u okviru kratkoročnih finansijskih plasmana iskazuju se i hartije od vrednosti Društva čija se realizacija (naplata) očekuje u periodu od godinu dana od datuma bilansa stanja. Tako se, na primer, kao kratkoročni finansijski plasmani iskazuju hartije od vrednosti koje su klasifikovane kao hartije od vrednosti koje se drži do dospeća - deo koji dospeva do jedne godine.

U okviru **dugoročnih finansijskih plasmana** iskazuju se različite vrste ulaganja, kao što su: učešća u kapitalu i druge hartije od vrednosti raspoložive za prodaju, dugoročni krediti, dugoročne hartije od vrednosti koje se drže do dospeća, otkupljene sopstvene akcije i ostali dugoročni finansijski plasmani.

Učešća u zavisnim društvima i ostalim povezanim društvima, na osnovu relevantnih zakonskih odredbi MRS 27 - Pojedinačni finansijski izveštaji, u Društvu se knjigovodstveno obuhvataju po metodu nabavne vrednosti. Međutim, ako se, shodno MRS 36 – Umanjenje vrednosti imovine, ustanovi da je nadoknadiva vrednost učešća manja od nabavne (knjigovodstvene) vrednosti, Društvo svodi vrednost učešća na nadoknadivi iznos, a snižavanje učešća (obezvređenje) iskazuje kao rashod u periodu kada je obezvređenje ustanovljeno.

Po pitanju naknadnog odmeravanja dugoročnih finansijskih plasmana, relevantna je klasifikacija koje rukovodstvo Društva vrši shodno karakteru finansijskog instrumenta (finansijsko sredstvo po fer vrednosti kroz bilans uspeha, finansijska sredstva (investicije) koje se drže do dospeća, zajmovi (kredit) i potraživanja i finansijska sredstva raspoloživa za prodaju).

7.19. Obaveze

Obaveza je rezultat prošlih transakcija ili događaja, čije izmirenje obično podrazumeva odricanje od ekonomskih koristi (resursa) Društva da bi se zadovoljio zahtev druge strane.

Prilikom **vrednovanja obaveza**, a shodno relevantnim odredbama Okvira za pripremu i prezentaciju finansijskih izveštaja, obaveza se priznaje u bilansu stanja:

- kada je verovatno da će odliv resursa koji sadrže ekonomske koristi imati za rezultat izmirenje sadašnje obaveze i
- kada iznos za izmirenje može pouzdano da se odmeri.

Pored navedenog, pri vrednovanju se uvažava *načelo opreznosti*, pod kojim se podrazumeva uključivanje opreza pri procenjivanju, tako da imovina i prihodi nisu precenjeni, a obaveze ili troškovi potcenjeni. Međutim, načelo opreznosti ne treba da rezultira stvaranjem skrivenih rezervi (na primer, kao posledica namerno precenjenih obaveza ili troškova), obzirom da u tom slučaju finansijski izveštaji ne bi bili neutralni i, stoga, ne bi bili pouzdani.

Obavezama se smatraju: dugoročne obaveze (obaveze prema povezanim pravnim licima; dugoročni krediti i zajmovi u zemlji i inostranstvu, obaveze po dugoročnim hartijama od vrednosti, obaveze po osnovu finansijskog lizinga i ostale dugoročne obaveze), kratkoročne finansijske obaveze (kratkoročni krediti i zajmovi od povezanih pravnih lica, kratkoročni krediti i zajmovi u zemlji i inostranstvu, deo dugoročnih kredita i zajmova, kao i drugih obaveza koje dospevaju do jedne godine i ostale kratkoročne finansijske obaveze), kratkoročne obaveze iz poslovanja (dobavljači i ostale obaveze iz poslovanja) i ostale kratkoročne obaveze.

Kratkoročnim obavezama se smatraju obaveze za koje se očekuje da će biti izmirene u roku do godinu dana od datuma bilansa stanja, uključujući i deo dugoročnih obaveza koje ispunjavaju navedeni uslov, dok se *dugoročnim obavezama* smatraju obaveze čije se izmirenje očekuje u dužem roku.

Za obaveze iskazane u stranoj valuti, kao i obaveze sa valutnom klauzulom se vrši preračunavanje u funkcionalnu valutu po srednjem kursu važećem na dan transakcije. Promene kursa do datuma izmirenja iskazuju se kao pozitivne (negativne) kursne razlike. Obaveze u stranoj valuti se na datum bilansa stanja preračunavaju prema važećem kursu, a kursne razlike se priznaju kao prihodi ili rashodi perioda.

Smanjenje obaveza po osnovu sudskih odluka, vanparničnog poravnjanja i sl., vrši se direktnim otpisivanjem.

7.20. Rezervisanja, potencijalne obaveze i potencijalna imovina

Rezervisanje, shodno MRS 37 - Rezervisanja, potencijalne obaveze i potencijalna imovina, predstavlja obavezu neizvesnog vremena dospeća ili iznosa.

Društvo priznaje rezervisanje samo ako su ispunjena sledeća tri uslova:

- kada Društvo ima sadašnju obavezu (zakonsku ili izvedenu) kao posledicu prošlog događaja,
- kada je verovatno da će odliv resursa koji predstavljaju ekonomske koristi biti zahtevan da se izmiri obaveza i
- kada može da se napravi pouzdana procena iznosa obaveze.

Suština rezervisanja je da se formira samo za obaveze nastale iz prošlih događaja, koje postoje nezavisno od budućih radnji Društva. Otuda, rezervisanja se ne priznaju za buduće poslovne gubitke.

Za svrhu priznavanja rezervisanja, smatra se da je verovatno da će zahtevano izmirivanje obaveza Društva prouzrokovati odliv resursa koji predstavljaju ekonomske koristi, kada je verovatnije nego da nije, da će odliv resursa nastati, to jest verovatnoća da će izmirenje tih obaveza Društva prouzrokovati odliv resursa je veća od verovatnoće da neće.

Rezervisanja mogu da se formiraju po različitim osnovama, i to: za troškove u garantnom roku, za troškove obnavljanja prirodnih bogatstava, za zadržane kaucije i depozite, za troškove restrukturiranja, za naknade i druge beneficije zaposlenih, za troškove sudskih sporova i po drugim osnovama.

Prilikom odmeravanja rezervisanja, iznos priznat kao rezervisanje je najbolja procena izdataka Društva zahtevanih da se izmiri sadašnja obaveza na datum bilansa stanja. Drugim rečima, to je iznos koje bi Društvo platilo na datum bilansa stanja da se izmiri obaveza ili da se ta obaveza prenese na treću stranu.

Rezervisanja za troškove i rizike se prate po vrstama, ispituju se na dan svakog bilansa stanja i koriguju tako da odražavaju najbolju sadašnju procenu. Ako više nije verovatno da će odliv resursa biti potreban za izmirenje obaveze, ukida se rezervisanje. Ukidanje rezervisanja se vrši u korist prihoda.

Kada je učinak vremenske vrednosti novca značajan, iznos rezervisanja predstavlja sadašnju vrednost izdataka za koje se očekuje da će biti potrebni za izmirenje obaveze. Pri izračunavanju sadašnje vrednosti se koriste diskontne stope, to jest stope pre oporezivanja, koje odražavaju tekuće tržišne procene vremenske vrednosti novca i rizike specifične za obavezu.

Potencijalna obaveza je:

- moguća obaveza koja nastaje po osnovu prošlih događaja i čije postojanje će biti potvrđeno samo nastankom ili nenastankom jednog ili više neizvesnih budućih događaja koji nisu u potpunosti pod kontrolom Društva; ili

- sadašnja obaveza koja nastaje po osnovu prošlih događaja, ali nije priznata jer nije verovatno da će odliv resursa koji predstavljaju ekonomske koristi Društva biti zahtevan za izmirenje obaveze ili iznos obaveze ne može da bude dovoljno pouzdano procenjen.

Potencijalna obaveza se ne priznaje u finansijskim izveštajima Društva, već se, u slučaju da je odliv ekonomskih koristi moguć, a mogućnost odliva resursa nije vrlo mala, vrši njeno obelodanjivanje.

Potencijalna obaveza se stalno iznova procenjuje (najmanje na datum bilansa stanja). Kada odliv ekonomskih koristi po osnovu potencijalnih obaveza postane verovatan, rezervisanje i rashod se priznaju u finansijskim izveštajima Društva u periodu u kojem promena verovatnoće nastaje (osim u retkim okolnostima kada pouzdana procena ne može da se napravi).

Potencijalna imovina je moguća imovina koja nastaje po osnovu prošlih događaja i čije postojanje će biti potvrđeno jedino nastankom ili nenastankom jednog ili više neizvesnih budućih događaja koji nisu u potpunosti pod kontrolom Društva.

Potencijalna imovina se ne priznaje u finansijskim izveštajima Društva, već se, u slučaju da je priliv ekonomskih koristi verovatan, vrši njeno obelodanjivanje.

Potencijalna imovina se stalno iznova procenjuje (najmanje na datum bilansa stanja) da bi se obezbedilo da finansijski izveštaji na odgovarajući način odražavaju razvoj predmetnog događaja. Ako postane sigurno da će priliv ekonomskih koristi po osnovu potencijalne imovine nastati, imovina i prihod u vezi sa njom se priznaju u finansijskim izveštajima Društva u periodu u kojem je promena nastala.

7.21. Naknade zaposlenima

Sa aspekta poreza i doprinosa za obavezno socijalno osiguranje, Društvo je, u skladu sa propisima koji se primenjuju u Republici Srbiji, obavezno da uplaćuje doprinose raznim državnim fondovima za socijalnu zaštitu. Ove obaveze uključuju doprinose na teret zaposlenih i na teret poslodavca u iznosima koji se obračunavaju primenom propisanih stopa. Društvo ima zakonsku obavezu da obustavi obračunate doprinose iz bruto zarada zaposlenih, kao i da za njihov račun prenese obustavljena sredstva u korist odgovarajućih državnih fondova.

Doprinosi na teret zaposlenih i na teret poslodavca knjiže se na teret troškova Društva u periodu na koji se odnose. Društvo, nakon odlaska zaposlenih u penziju, nema obavezu da im plaća nikakve naknade.

Za procenu rezervisanja po osnovu naknada i drugih beneficija zaposlenih, primenjuju se relevantne odredbe MRS 19 - Primanja zaposlenih. Rezervisanja za Naknade i druge beneficije zaposlenih uključuju, na primer: rezervisanja za nedospele otpremnine prilikom redovnog odlaska u penziju i rezervisanja za otpremnine koje se isplaćuju kao rezultat odluke Društva da prekine rad nekog zaposlenog pre uobičajenog datuma penzionisanja ili odluke zaposlenog da dobrovoljno prihvati da je višak, u zamenu za ta primanja.

Prilikom procene obaveza prilikom prestanka zaposlenja, na osnovu relevantnih odredbi MRS 19, stopa koja se koristi za diskontovanje se načelno određuje u skladu sa tržišnim prinosima na datum

bilansa stanja za visoko kvalitetne korporativne obveznice. Alternativno, a što je takođe precizirano MRS 19, sve do momenta dok u Republici Srbiji ne bude postojalo razvijeno tržište za korporativne obveznice, za procenu obaveza Društva prilikom prestanka zaposlenja koristiće se (za diskontnu stopu) tržišni prinosi (na datum bilansa stanja) državnih obveznica. Valuta i rok korporativnih ili državnih obveznica treba da budu u skladu sa valutom i procenjenim rokom obaveza za primanja po prestanku zaposlenja. Ako Društvo za procenu obaveza prilikom prestanka zaposlenja, usled nerazvijenog tržišta državnih obveznica, kao „reper“ koristi prinos na državne obveznice čiji je rok dospeća kraći od procenjenog roka dospeća isplata po osnovu odnosnih primanja, diskontna stopa se određuje tako što se prinos na „reperne“ hartije od vrednosti procenjuje na duže rokove.

Otpremnine prilikom odlaska u penziju se u Društvu isplaćuju zaposlenima shodno novim odredbama Kolektivnog ugovora.

7.22. Informacije o segmentima poslovanja

Segment poslovanja predstavlja deo imovine i poslovnih operacija koje obezbeđuju proizvode ili usluge koje podležu rizicima i koristima različitim od onih u nekim drugim segmentima poslovanja. Geografski segment obezbeđuje proizvode ili usluge unutar određenog privrednog okruženja koji podležu rizicima i koristima različitim od onih segmenata koji posluju u nekim drugim privrednim okruženjima.

8. FINANSIJSKI RIZICI I UPRAVLJANJE FINANSIJSKIM RIZICIMA

Neizvesnost po pitanju budućih događaja je jedna od osnovnih specifičnosti poslovanja u uslovima tržišnog privrednog ambijenta, koja se ogleda u više mogućih, odnosno potencijalnih ishoda. Usled neizvesnosti, to jest usled nepoznavanja i nesigurnosti koji će se od potencijalnih događaja stvarno desiti, pravni subjekti su u poslovanju izloženi raznovrsnim rizicima, a koji mogu imati uticaj na njihovu buduću tržišnu poziciju.

Sa aspekta Društva, postoji veliki broj potencijalnih rizika koji u različitom intenzitetu mogu da imaju negativan uticaj na stanje i poslovanje Društva. Pojedini (specifični) rizici su uslovljeni internim faktorima, kao što su, na primer: *rizik koncentracije*, koji se u slučaju Društva može manifestovati izloženosti ka jednoj ili manjoj grupi kupaca ili dobavljača; *operativni rizik*, koji se manifestuje u mogućnosti nastanka negativnih efekata usled nenamernih i namernih propusta u radu zaposlenih, neodgovarajućih unutrašnjih procedura i procesa, neadekvatnog upravljanja informacionim sistemima u Društvu i sl.; *reputacioni rizik*, pod kojim se podrazumeva mogućnost pogoršanja tržišne pozicije Društva zbog gubitka poverenja, to jest stvaranja negativne slike javnosti (državne institucije, dobavljači, kupci itd.) o poslovanju Društva; *pravni rizik*, koji se ispoljava u mogućnosti nastanka negativnih efekata usled kazni i sankcija proisteklih iz sudskih sporova zbog neispunjavanja ugovornih ili zakonskih obaveza; itd.

Kako je većina ovih, kao i pojedinih ostalih nepomenutih rizika, predmet drugih delova Napomena ili drugih internih akata Društva (na primer, minimiziranje operativnog rizika, putem usvojenih procedura i radnih instrukcija, između ostalog, predmet je Pravilnika o računovodstvu i računovodstvenim politikama Društva), u nastavku će se fokus staviti na razmatranje **finansijskih rizika**, pod kojima se, pre svega, misli na:

- kreditni rizik,
- tržišni rizik i
- rizik likvidnosti.

Finansijski rizici su značajno uslovljeni (eksternim) faktorima koji nisu neposredno pod kontrolom Društva. U tom smislu, na visinu finansijskog rizika značajno utiče stanje okruženja Društva, koje nije opredeljeno samo razvijenošću privrednog okruženja, već i pravnim, finansijskim i drugim relevantnim aspektima koji opredeljuju visinu sistemskih rizika.

Generalno, komparativno posmatrano sa tržištima razvijenih privreda, društva koja posluju na tržištima, kako nedovoljne privredne razvijenosti i makroekonomske stabilnosti, tako i visoke nelikvidnosti, kao što je Republika Srbija, značajno su izložena finansijskim rizicima. Pored navedenog, nedovoljna razvijenost finansijskog tržišta onemogućava korišćenje široke lepeze instrumenata „*hedžinga*“ koja su karakteristična za razvijena tržišta. Tako, na primer, društva koja posluju u Republici Srbiji nemaju mogućnost korišćenja većeg broja derivatnih finansijskih instrumenata u upravljanju finansijskim rizicima, iz razloga što takvi instrumenti nisu u širokoj upotrebi, niti postoji organizovano kontinuirano tržište finansijskih instrumenata.

Upravljanje finansijskim rizicima je sveobuhvatan i pouzdan sistem upravljanja, usmeren ka minimiziranju potencijalnih negativnih uticaja na finansijsko stanje i poslovanje Društva, u uslovima nepredvidivosti finansijskog tržišta.

Uvažavajući ograničenja u upravljanju finansijskim rizicima karakteristična za poslovanje na tržištu Srbije, jasna je neophodnost da se ovoj problematici adekvatno pristupi, što je prepoznato i od strane rukovodstva Društva. Suštinski, upravljanje finansijskim rizicima u Društvu treba da obezbedi da *rizični profil Društva* uvek bude u skladu sa *sklonošću Društva ka rizicima*, odnosno u skladu sa prihvatljivom strukturom i nivoom rizika koje Društvo namerava da preuzima za potrebe ostvarivanja svoje poslovne strategije i ciljeva.

Analizom poslovanja Društva u prethodnom periodu, kao i strukturom pozicija iz bilansa stanja i bilansa uspeha, može se zaključiti da je **Društvo u znatnoj meri izloženo različitim vrstama rizika: deviznom riziku i riziku likvidnosti.**

U nastavku će se prikazati:

- finansijski rizični profil Društva, odnosno procena strukture i nivoa finansijskih rizika kojima je Društvo izloženo u svom poslovanju;
- mere za upravljanje prepoznatim finansijskim rizicima Društva i
- upravljanje rizikom kapitala, koji, iako ne spada ni u jednu od pojedinačnih vrsta finansijskih rizika, u značajnoj meri utiče na visinu svake od razmatranih vrsta rizika.

8a) Kreditni rizik

Kreditni rizik je rizik mogućnosti nastanka negativnih efekata na finansijski rezultat i kapital Društva usled neizvršavanja, u preciziranim rokovima, obaveze dužnika prema Društvu.

Pod kreditnim rizikom se ne podrazumevaju samo dužničko-poverilački odnosi koji proizilaze iz prodaje proizvoda Društva, već i oni kreditni rizici koji proizilaze iz drugih finansijskih instrumenata, kao što su, na primer, potraživanja Društva po osnovu dugoročnih i kratkoročnih finansijskih plasmana.

Društvo ima značajne koncentracije kreditnog rizika naplate potraživanja od kupaca, koji imaju veoma dug period kreditiranja od strane Društva zbog njihove nelikvidnosti.

U narednim tabelama prikazana je:

- struktura kratkoročnih potraživanja za koje nije izvršeno umanjenje vrednosti,
- starosna struktura kratkoročnih potraživanja za koje nije izvršeno umanjenje vrednosti.

Struktura kratkoročnih potraživanja za koje nije izvršeno umanjenje vrednosti	<i>u 000 dinara</i>	
	<i>2015</i>	<i>2014</i>
Potraživanja po osnovu prodaje:		
International Project Sevices ogranak		308,466
SNC Lavalin International	3,014	636,112
JP Elektromreža Srbije	179,217	68,927
TENT doo		364,290
Železnice Srbije	415,129	174,102
Energio Nigeria ltd	696,894	561,833
Julius (Bilfinger) Berger		21,123
EP Holding	25,141	12,774
Instalaciones Inabensa	38,416	38,205
Energio Rwanda	83,384	-
JP Elektroprivreda Srbije	832	1,657
Energio Nigerija FZE	22,199	
Kupci u zemlji- povezana pravna lica - EP sistem	1,611	2,994
Energotehnika Južna Bačka	10,147	
Mikom	3,156	
Fizička lica	1,070	979
Ostali	4,426	3,578
<i>Svega</i>	<i>1,484,636</i>	<i>2,195,040</i>
Potraživanja iz specifičnih poslova i druga potraživanja:		
Potraživanja iz specifičnih poslova	82,772	35,244
Potraživanja za kamatu	71	40
Potraživanja od zaposlenih	3,490	6,120
Potraživanja po osnovu pretplate poreza	59	65
Potraživanja za naknade koje se refundiraju	79	309
<i>Svega</i>	<i>86,471</i>	<i>41,778</i>
UKUPNO	<i>1,571,107</i>	<i>2,236,818</i>

Starosna struktura kratkoročnih potraživanja za koje nije izvršeno umanjenje vrednosti	<i>u 000 dinara</i>	
	<i>2015</i>	<i>2014</i>
Povezana pravna lica:		
a) Tekuća	828,893	490,986
b) Do 30 dana		
c) 30 - 60 dana		
d) 60 - 90 dana		120,958
e) 90 - 365 dana		
f) Preko 365 dana	336	894
<i>Svega</i>	<i>829,229</i>	<i>612,838</i>
Pootraživanja u zemlji:		
a) Tekuća	615,572	1,535,614
b) Do 30 dana		253
c) 30 - 60 dana		1,108
d) 60 - 90 dana	3,014	25,847
e) 90 - 365 dana		
f) Preko 365 dana	38,416	38,077
<i>Svega</i>	<i>657,002</i>	<i>1,600,899</i>
Potraživanja u inostranstvu:		
a) Tekuća	84,253	23,081
b) Do 30 dana		
c) 30 - 60 dana		
d) 60 - 90 dana		
e) 90 - 365 dana	623	
f) Preko 365 dana		
<i>Svega</i>	<i>84,876</i>	<i>23,081</i>
UKUPNO	<i>1,571,107</i>	<i>2,236,818</i>

8b) Tržišni rizik

Tržišni rizik je rizik mogućnosti nastanka negativnih efekata na finansijski rezultat i kapital Društva zbog gubitaka u okviru bilansnih pozicija, nastalih kao posledica negativnih tržišnih kretanja cena i drugih relevantnih finansijskih parametara.

Tržišni rizik se sastoji od tri vrste rizika:

- valutnog rizika,
- kamatnog rizika i
- rizika od promene cena.

U narednoj tabeli prikazani su najznačajniji dobavljači, prema stanju obaveza na datum bilansa stanja Grupe.

Struktura obaveza prema dobavljačima	<i>u 000 dinara</i>	
	<i>2015</i>	<i>2014</i>
Dobavljači u zemlji (povezana i ostala pravna lica):		
Dobavljači u zemlji - povezana pravna lica	153,947	268,614
Četnik	53,789	
AŽD Saobraćajni sistemi	35,831	
Energotehnika Južna Bačka	29,032	91,101
ATB Fod	32,945	74,917
ZGOP	25,672	
Mont R	11,070	45,814
Termoco Plat	21,274	33,528
Energomontaža	36,881	29,389
Ostali	124,230	554,039
<i>Svega</i>	<i>524,671</i>	<i>1,097,402</i>
Dobavljači u inostranstvu (povezana i ostala pravna lica):		
Dobavljači u inostranstvu - povezana pravna lica	5,975	4,618
Elwo, Poljska	70,262	69,876
Mitas Energy, Turska		91,481
Balcke Dur, Poljska	7,583	86,730
CCE, Slovenija		83,469
Vita Construction, Nigerija	27,076	23,951
Strojtexnogroup	13,350	
Ostali	13,355	45,487
<i>Svega</i>	<i>137,601</i>	<i>405,612</i>
UKUPNO	662,272	1,503,014

Starosna struktura obaveza prema dobavljačima	<i>u 000 dinara</i>	
	<i>2015</i>	<i>2014</i>
Povezana pravna lica:		
a) Tekuća	153,112	271,761
b) Do 30 dana		
c) 30 - 60 dana		
d) 60 - 90 dana		
e) 90 - 365 dana		
f) Preko 365 dana	6,810	1,471
<i>Svega</i>	<i>159,922</i>	<i>273,232</i>
Dobavljači u zemlji:		
a) Tekuća	369,011	824,829
b) Do 30 dana		
c) 30 - 60 dana		
d) 60 - 90 dana		
e) 90 - 365 dana		
f) Preko 365 dana	1,713	3,959
<i>Svega</i>	<i>370,724</i>	<i>828,788</i>
Dobavljači u inostranstvu:		
a) Tekuća	53,580	326,521
b) Do 30 dana		
c) 30 - 60 dana		
d) 60 - 90 dana		
e) 90 - 365 dana		
f) Preko 365 dana	78,046	74,473
<i>Svega</i>	<i>131,626</i>	<i>400,994</i>
UKUPNO	662,272	1,503,014

Valutni rizik, koji se još naziva devizni rizik ili rizik od promene kurseva, je rizik od fluktuiranja fer vrednosti ili budućih tokova gotovine finansijskog instrumenta usled promene deviznih kurseva. Valutni rizik se ispoljava kod finansijskih instrumenata koji su označeni u stranoj valuti, to jest u valuti koja je različita od valute (funkcionalne) u kojoj su finansijski instrumenti u finansijskim izveštajima odmereni.

Društvo posluje u međunarodnim okvirima i izloženo je riziku promena kurseva stanih valuta koji proističe iz poslovanja sa različitim valutama, prvenstveno evrom.

Analiza osetljivosti, prezentovana u nastavku, pokazuje da bi negativna promena kursa značajnije uticala na promenu rezultata Društva, pa se može zaključiti da je **Društvo značajno izloženo valutnom riziku**.

U sledećoj tabeli je, na osnovu podataka iz deviznog podbilansa, iskazana knjigovodstvena vrednost monetarnih sredstava i obaveza.

<i>Sredstva u hiljadama EUR</i>		<i>Obaveze u hiljadama EUR</i>	
<i>2015.</i>	<i>2014.</i>	<i>2015.</i>	<i>2014.</i>
16,599	25,137	12,593	20,293

Obzirom na iskazane razlike u deviznim podbilansima, u narednoj tabeli je urađena analiza osetljivosti Društva na nominalni rast kursa dinara od 10% u odnosu na strane valute. Stopa osetljivosti od 10% predstavlja procenu razumno očekivanih promena u kursovima stranih valuta. Analiza osetljivosti uključuje samo gotovinska sredstva, nenaplaćena potraživanja i neizmirene obaveze iskazane u stranoj valuti, i usklađuje njihovo prevođenje na kraju perioda za potencijalnu depresijaciju ili apresijaciju funkcionalne valute u odnosu na strane valute.

Iako, sa aspekta Društva, valutni rizik obuhvata više različitih valuta (analizom deviznog podbilansa Društva, može se konstatovati da je Društvo najosetljivije na promenu EUR, a od ostalih valuta značajan uticaj može da ima promena USD) analiza osetljivosti je urađena na način koji podrazumeva identičnu fluktuaciju svih za Društvo relevantnih valuta.

Uz nepromenjene ostale varijable, *apresijacija nacionalne valute* bi prouzrokovala pozitivan uticaj na rezultat tekućeg perioda zbog pozitivnih efekata neto kursnih razlika između deviznih sredstava i obaveza. Analogno iznetom, uz nepromenjene ostale varijable, *depresijacija nacionalne valute* bi prouzrokovala negativan uticaj na rezultat tekućeg perioda zbog negativnih efekata neto kursnih razlika između deviznih sredstava i obaveza.

Analiza osetljivosti rezultata u slučaju depresijacije nacionalne valute za 10%	<i>u 000 dinara</i>	
	<i>2015.</i>	<i>2014.</i>
NETO UTICAJ NA REZULTAT TEKUĆEG PERIODA	48,723	58,592

Napomena: Neto uticaj na rezultat tekućeg perioda izračunati na sledeći način: (Devizna sredstva u EUR - Devizne obaveze u EUR) x 10% x Srednji kurs EUR na datum bilansa stanja.

Osnovna činjenica koja podržava realnost primenjenog pristupa je da dobavljači, po pravilu, ne zaračunavaju zatezne kamate u slučaju kašnjenja Društva u izmirenju svojih obaveza. Nezaračunavanje zatezne kamate treba prvenstveno razumeti kao posledicu potrebe za dugoročnim održavanjem dobrih poslovnih odnosa dobavljača sa potencijalno kvalitetnim kupcem. Shodno iznetom, *potencijalni kamatni rizici zbog neblagovremenog izmirenja obaveza prema dobavljačima u Društvu nisu izraženi*.

Kamatni rizik je rizik mogućnosti nastanka negativnih efekata na rezultat i kapital Društva zbog nepovoljnih promena kamatnih stopa. Društvo **nije ovoj vrsti rizika izloženo** preko pozicija finansijskih obaveza za kredite uzete sa potencijalno promenljivim kamatnim stopama (Belibor,

Euribor), kao i usled odmeravanja zatezne kamate zbog neblagovremenog plaćanja obaveza iz poslovanja.

Rizik od promene cena je rizik da će fer vrednost ili budući tokovi gotovine finansijskog instrumenta fluktuirati zbog promena tržišnih cena (koje nisu one koje nastaju usled kamatnog ili valutnog rizika), bilo da su te promene prouzrokovane faktorima specifičnim za pojedinačni finansijski instrument ili njegovog emitenta, ili da faktori utiču na sve slične finansijske instrumente kojima se trguje na tržištu.

8c) Rizik likvidnosti

Rizik likvidnosti je rizik da će Društvo imati poteškoća da izmiruje dospele obaveze, uz održavanje potrebnog obima i strukture obrtnih sredstava i očuvanje dobrog kreditnog boniteta.

U narednoj tabeli su prikazani najznačajniji pokazatelji likvidnosti Društva i to:

- opšti racio likvidnosti (količnik obrtnih sredstava i kratkoročnih obaveza), koji pokazuje sa koliko je dinara obrtnih sredstava pokriven svaki dinar kratkoročnih obaveza;
- rigorozni racio likvidnosti (količnik likvidnih sredstava, pod kojima se podrazumevaju ukupna obrtna sredstva umanjena za zalihe i aktivna vremenska razgraničenja; i kratkoročnih obaveza), koji pokazuje sa koliko je dinara likvidnih sredstava pokriven svaki dinar kratkoročnih obaveza;
- gotovinski racio likvidnosti (količnik gotovine uvećane za gotovinske ekvivalente i kratkoročnih obaveza), koji pokazuje sa koliko je dinara gotovinskih sredstava pokriven svaki dinar kratkoročnih obaveza; i
- neto obrtna sredstva (vrednosna razlika između obrtnih sredstava i kratkoročnih obaveza).

Izvođenje zaključaka o pokazateljima likvidnosti, dobijenih na osnovu racio analize, pored ostalog, podrazumeva njihovo upoređivanje sa zadovoljavajućim opštim standardima, koji su, takođe, prikazani u narednoj tabeli.

Pokazatelji likvidnosti	Zadovoljavajući opšti standardi	2015	2014
Opšti racio likvidnosti	2:1	1.32 : 1	1.12 : 1
Rigorozni racio likvidnosti	1:1	1.13 : 1	0.89 : 1
Gotovinski racio likvidnosti		0.17 : 1	0.07 : 1
Neto obrtna sredstva (u 000 dinara)	Pozitivna vrednost	594,632	354,951

Rezultati racio analize pokazuju da Grupa tokom 2015. godine ima sposobnost da u relativno dužem periodu iz gotovine, i unovčavanjem drugih oblika likvidnih sredstava, izmiruje kratkoročne obaveze. Uvažavajući navedeno, može se zaključiti da **nema indicija koje ukazuju na potencijalne probleme sa likvidnošću Grupe.**

8d) Upravljanje rizikom kapitala

Cilj upravljanja rizikom kapitala je da Društvo zadrži sposobnost da nastavi da posluje u neograničeno dugom roku, kako bi se vlasnicima Društva obezbedio zadovoljavajući prinos (profit), uz očuvanje adekvatne strukture izvora sredstava, odnosno dobrog kreditnog boniteta.

Iako postoji više kriterijuma na osnovu kojih se mogu izvoditi zaključci o održivosti pretpostavke o dugoročnoj egzistenciji Društva, sigurno da su rentabilno poslovanje, kao i zadovoljavajuća finansijska struktura, jedni od osnovnih kriterijuma.

Najbolji reprezent **rentabilnosti** je *stopa prinosa na prosečan sopstveni kapital*, koja pokazuje koliko Društvo ostvaruje prinosa na jedan dinar prosečno angažovanih sopstvenih sredstava. Pri izračunavanju ovog pokazatelja rentabilnosti, prosečan sopstveni kapital je određen kao aritmetička sredina vrednosti kapitala na početku i na kraju godine.

Pokazatelji rentabilnosti	u 000 dinara	
	2015	2014
Neto dobitak/gubitak	266,384	318,436
Prosečan kapital:		
a) Kapital na početku godine	1,345,818	1,134,673
b) Kapital na kraju godine	1,426,074	1,345,818
Svega	1,385,946	1,240,246
Stopa prinosa na kraju godine	19.22%	25.68%

Shodno podacima iz tabele, jasno je da se rezultati poslovanja u 2015. i 2014. godini, sa aspekta održivosti kapitala, mogu oceniti kao zadovoljavajući.

Adekvatnost finansijske strukture se ogleda u visini i karakteru zaduženosti.

U narednim tabelama su prikazani najznačajniji pokazatelji finansijske strukture Grupe, i to:

- udeo pozajmljenih u ukupnim izvorima sredstava, koji pokazuje koliko je jedan dinar sredstava Grupe finansiran iz pozajmljenih izvora; i
- udeo dugoročnih u ukupnim izvorima sredstava, koji pokazuje koliko je jedan dinar sredstava Grupe finansiran iz dugoročnih izvora.

Pokazatelji finansijske strukture	<i>u 000 dinara</i>	
	<i>2015</i>	<i>2014</i>
Obaveze	1,869,273	2,886,937
Ukupna sredstva	3,401,011	4,375,191
Udeo pozajmljenih u ukupnim izvorima sredstava	<i>0.55 : 1</i>	<i>0.66 : 1</i>
Dugoročna sredstva:		
a) Kapital	1,426,074	1,345,818
b) Dugoročna rezervisanje i dugoročne obaveze	105,664	142,436
<i>Svega</i>	<i>1,531,738</i>	<i>1,488,254</i>
Ukupna sredstva	3,401,011	4,375,191
Udeo dugoročnih u ukupnim izvorima sredstava	<i>0.45 : 1</i>	<i>0.34 : 1</i>

Racio neto zaduženosti pokazuje koliko je svaki dinar neto zaduženosti Grupe pokriven kapitalom Grupe.

Pod neto zaduženošću se podrazumeva razlika između:

- ukupnih (dugoročnih i kratkoročnih) finansijskih obaveza Grupe (ukupna pasiva umanjena za kapital, dugoročna rezervisanja i odložene poreske obaveze Grupe); i
- gotovine i gotovinskih ekvivalenata.

Parametri za izračunavanje racia neto zaduženosti prema ukupnom kapitalu	<i>u 000 dinara</i>	
	<i>2015</i>	<i>2014</i>
Neto zaduženost:		
a) Finansijske obaveze	1,869,273	2,886,937
b) Gotovina i gotovinski ekvivalenti	326,872	194,319
<i>Svega</i>	<i>1,542,401</i>	<i>2,692,618</i>
Kapital	1,426,074	1,345,818
Racio neto zaduženosti prema ukupnom kapitalu	<i>1 : 0.92</i>	<i>1 : 0.50</i>

BILANS USPEHA**9. POSLOVNI PRIHODI****9a) Prihodi od prodaje proizvoda i usluga**

Struktura prihoda od prodaje proizvoda i usluga	<i>u 000 dinara</i>	
	<i>2015</i>	<i>2014</i>
Prihodi od prodaje proizvoda i usluga matičnim i zavisnim pravnim licima na domaćem tržištu	73,851	143,696
Prihodi od prodaje proizvoda i usluga matičnim i zavisnim pravnim licima na inostranom tržištu		
Prihodi od prodaje proizvoda i usluga ostalim povezanim pravnim licima na domaćem tržištu	9,272	7,306
Prihodi od prodaje proizvoda i usluga ostalim povezanim pravnim licima na inostranom tržištu	660,669	1,689,354
Prihodi od prodaje proizvoda i usluga na domaćem tržištu	4,574,209	4,641,111
Prihodi od prodaje proizvoda i usluga na inostranom tržištu	58,990	123,944
UKUPNO	5,376,991	6,605,411

Pregled prihoda od prodaje po najznačajnijim kupcima	<i>u 000 dinara</i>	
	<i>2015</i>	<i>2014</i>
SNC Lavalin International	490,788	2,091,065
International Project Service Ogranak	159,111	1,415,582
TENT doo	537,716	605,129
JP Elektromreža Srbije	485,020	292,304
Železnice Srbije	2,842,781	145,281
Energotehnika Juzna Backa	57,885	-
Energo Nigerija	513,046	1,689,354
Energo Rwanda LTD	82,677	
Energo Nigerija FZE	64,946	
Julius Berger	18,347	122,055
Gasprom transgas Belorusija	26,758	
EP Holding	73,851	143,696
Ostali	24,065	100,945
	5,376,991	6,605,411

9b) Prihodi od premija, subvencija, dotacija, donacija i drugi poslovni prihodi

Struktura prihoda od premija, subvencija, dotacija, donacija i sl. i drugi poslovni prihodi	<i>u 000 dinara</i>	
	<i>2015</i>	<i>2014</i>
Prihodi od premija, subvencija, dotacija, donacija i sl.		
Drugi poslovni prihodi:		
a) Prihodi od zakupnina od matičnih, zavisnih i ostali povezanih pravnih lica		
b) Prihodi od zakupnina od drugih pravnih lica u zemlji	1,857	1,379
c) Prihodi od zakupnina od drugih pravnih lica u inostranstvu		
d) Ostali poslovni prihodi		
<i>Svega</i>	<i>1,857</i>	<i>1,379</i>
UKUPNO	<i>1,857</i>	<i>1,379</i>

10. TROŠKOVI MATERIJALA, GORIVA I ENERGIJE

Struktura troškova materijala, goriva i energije	<i>u 000 dinara</i>	
	<i>2015</i>	<i>2014</i>
Troškovi materijala:		
a) Troškovi nabavke materijala	23,813	69,965
b) Troškovi materijala za izradu	1,060,781	2,234,946
c) Troškovi ostalog materijala (režijskog)	3,599	3,217
d) Troškovi rezervnih delova	523	128
e) Troškovi jednokratnog otpisa alata i inventara	8,334	27,898
<i>Svega</i>	<i>1,097,050</i>	<i>2,336,154</i>
Troškovi goriva i energije:		
a) Troškovi goriva	10,727	13,068
b) Troškovi električne i toplotne energije	5,717	4,899
<i>Svega</i>	<i>16,444</i>	<i>17,967</i>
UKUPNO	<i>1,113,494</i>	<i>2,354,121</i>

11. TROŠKOVI ZARADA, NAKNADA ZARADA I OSTALIH LIČNIH RASHODA

Struktura troškovi zarada, naknada zarada i ostalih ličnih rashoda	u 000 dinara	
	2015	2014
Troškovi zarada i naknada zarada (bruto)	360,858	408,660
Troškovi poreza i doprinosa na zarade i naknade zarada na teret poslodavca	55,866	61,645
Troškovi naknada po ugovoru o delu	100	19
Troškovi naknada po autorskim ugovorima		
Troškovi naknada po ugovoru o privremenim i povremenim poslovima	3,474	5,992
Troškovi naknada fizičkim licima po osnovu ostalih ugovora		
Troškovi naknada direktoru, odnosno članovima organa upravljanja i nadzora	2,742	2,267
Ostali lični rashodi i naknade	50,641	41,440
UKUPNO	473,681	520,023

Ostali lični rashodi u iznosu od RSD 50.641 hiljada (2014. godine - RSD 41.440 hiljada) odnose se na sledeće:

	u 000 dinara	
	2015	2014
Prevoz	9,836	10,188
Troškovi smeštaja	2,049	483
Troškovi službenih putovanja	20,325	12,281
Otpremnine	13,027	10,129
Stipendije	1,748	3,094
Solidarna pomoć radnicima	2,487	3,219
Ostalo (paketići, 8. mart, penzioneri)	1,169	2,046
UKUPNO	50,641	41,440

12. TROŠKOVI PROIZVODNIH USLUGA

Struktura troškova proizvodnih usluga	u 000 dinara	
	2015	2014
Troškovi usluga na izradi učinaka	2,985,624	3,028,759
Troškovi transportnih usluga	9,614	56,289
Troškovi usluga održavanja	17,970	7,264
Troškovi zakupnina	19,304	63,833
Troškovi sajmovi	321	
Troškovi reklame i propagande	663	18
Troškovi istraživanja		
Troškovi ostalih usluga	42,599	3,557
UKUPNO	3,076,095	3,159,720

Troškovi usluga na izradi učinaka se odnose na troškove podizvođača i partnera u ukupnom iznosu RSD 2,985,624 hiljada. Napred u tabeli dat je prikaz najznačajnijih troškova po projektima:

	u 000 dinara	
	2015	2014
RTB Bor	267,596	2,044,733
DV 110 KV-Krusevac	40,860	-
DV Prelaz preko Dunava	56,902	
TENT	248,972	494,191
Prokop	2,143,678	102,665
Ambasada	78,428	119,519
DV Pančevo	75,337	94,549
Energetski transformatori	-	61,038
DV 2X400 KV Pancevo 2	7,430	
Ino projekti	56,954	109,292
Ostalo	9,467	2,772
UKUPNO	2,985,624	3,028,759

U okviru **troškova transportnih usluga**, pored troškova transportnih usluga u zemlji i inostranstvu koji iznose RSD 5,261 hiljada, iskazani su i troškovi ptt usluga i ostalog u iznosu RSD 4,353 hiljada.

Troškovi investicionog i tekućeg održavanja se prvenstveno odnosi na sledeće:

	<i>u 000 dinara</i>	
	<i>2015</i>	<i>2014</i>
Održavanje opreme	12,189	4,111
Održavanje zgrade	5	313
Održavanje vozila	5,776	2,840
UKUPNO	17,970	7,264

Troškovi zakupnina se odnose na sledeće:

	<i>u 000 dinara</i>	
	<i>2015</i>	<i>2014</i>
Zakup opreme (kranovi, dizalice)	11,609	52,480
Zakup poslovnog prostora	646	211
Zakup stanova	4,772	9,000
Ostalo	2,277	2,142
UKUPNO	19,304	63,833

Troškovi ostalih usluga u iznosu RSD 42.599 hiljada uključuje ostale proizvodne troškove ino projekata, kao i troškove registracije vozila, putarina, grafičke usluge, komunalne usluge, angazovanje radnika i sl.

13. TROŠKOVI AMORTIZACIJE I REZERVISANJA

Struktura troškova amortizacije i dugoročnih rezervisanja	u 000 dinara	
	2015	2014
Troškovi amortizacije:		
a) Amortizacija nematerijalnih ulaganja (Napomena 22)	244	41
b) Amortizacija nekretnih, postrojenja i opreme (Napomena 23)	15,801	13,785
<i>Svega</i>	<i>16,045</i>	<i>13,826</i>
Troškovi rezervisanja:		
a) Troškovi rezervisanja za garantni rok	54,898	90,719
b) Rezervisanja za naknade i druge beneficije zaposlenih	1,804	
<i>Svega</i>	<i>56,702</i>	<i>90,719</i>
UKUPNO	72,747	104,545

13a. Troškovi amortizacije

Troškovi amortizacije	u 000 dinara	
	2015	2014
Amortizacija nematerijalnih ulaganja - softver	244	41
Amortizacija nekretnina - objekata	3,256	180
Amortizacija opreme	12,545	13,605
UKUPNO	16,045	13,785

Na dan 31.12.2015. godine urađena je procena rezidualne vrednosti i preostalog korisnog veka trajanja za nekretninu: EP poslovna zgrada. Sa aspekta troškova amortizacije, u odnosu na prethodnu godinu bilo je promena u 2015. godini. (Napomena 23)

13b. Troškovi rezervisanja

Izvršena rezervisanja za troškove garantnog perioda	RSD 000
Projekat Prokop	38,920
Projekat TENT	12,391
Projekat DV Prelaz preko Dunava	1,364
Projekat DV Beograd Pančevo	2,223
Ukupno	54,898

Rezervisanja za naknade i druge beneficije zaposlenih objašnjeni su u Napomeni 34.

14. NEMATERIJALNI TROŠKOVI

Struktura nematerijalnih troškova	<i>u 000 dinara</i>	
	2015	2014
Troškovi neproizvodnih usluga	26,226	33,564
Troškovi reprezentacije	17,343	17,965
Troškovi premija osiguranja	11,679	9,094
Troškovi platnog prometa	29,276	39,897
Troškovi članarina	1,462	1,571
Troškovi poreza	3,483	5,623
Troškovi doprinosa		
Ostali nematerijalni troškovi	104,825	99,677
UKUPNO	194,294	207,391

Troškovi neproizvodnih usluga čine troškovi: intelektualnih usluga, obezbeđenja, zdravstvenih usluga, advokatskih usluga, konsalting usluga, revizije finansijskih izveštaja, usluge brokera i berze, i dr.

Troškovi reprezentacije čine ugostiteljske usluge, pokloni poslovnim partnerima, reklamnih uzoraka i sl.

Troškovi osiguranja se odnose na sledeće:

	<i>u 000 dinara</i>	
	2015	2014
Osiguranje osnovnih sredstava	1,268	1,115
Osiguranje projekata - gradilišta	9,537	7,509
Osiguranje radnika	746	470
Osiguranje imovine	128	-
UKUPNO	11,679	9,094

Troškovi platnog prometa se odnose na sledeće:

	<i>u 000 dinara</i>	
	2015	2014
Troškovi platnog prometa	5,271	9,547
Troškovi bankarskih usluga	24,005	30,350
UKUPNO	29,276	39,897

Troškovi članarina se odnose na članarine komorama (Privredna komora Srbije i Privredna komora Beograda) i članarine Inženjerskim komorama.

U okviru **troškova poreza** iskazani su troškovi poreza na imovinu, komunalna taksa na firmu i taksa za zaštitu i unapređenje životne sredine, kao i troškovi poreza na zakup.

Ostali nematerijakni troškovi se odnose na EHK fakture (RSD 95,058 hiljada) i ostale troškove (RSD 9,767 hiljada) koji predstavljaju troškove kontrole kvaliteta, HTZ opreme, finansiranje predstavnictva, troškovi nezaposljavanja invalida i sl.

15. FINANSIJSKI PRIHODI I RASHODI

15a) Finansijski prihodi

Struktura finansijskih prihoda	u 000 dinara	
	2015	2014
Finansijski prihodi od matičnih i zavisnih pravnih lica	1,154	497
Finansijski prihodi od ostalih povezanih lica	14,335	56,962
Prihodi od učešća u dobitku pridruženih pravnih lica i zajedničkih poduhvata	12,756	88,248
Ostali finansijski prihodi:		
a) Prihodi od dividendi		
b) Ostali finansijski prihodi	178	97
<i>Svega</i>	<i>178</i>	<i>97</i>
Prihodi od kamata (od trećih lica)	13,778	7,493
Pozitivne kursne razlike i prihodi po osnovu efekata valutne klauzule	45,034	81,978
UKUPNO	87,235	235,275

15b) Finansijski rashodi

Struktura finansijskih rashoda	<i>u 000 dinara</i>	
	<i>2015</i>	<i>2014</i>
Finansijski rashodi iz odnosa sa matičnim i zavisnim pravnim	629	2,356
Finansijski rashodi iz odnosa sa ostalim povezanim pravnim	9,258	24,207
Rashodi od učešća u gubitku pridruženih pravnih lica i zajedničkih poduhvata		
Ostali finansijski rashodi	289	677
<i>Svega</i>	<i>10,176</i>	<i>27,240</i>
Rashodi kamata (prema trećim licima)	2,111	5,102
Negativne kursne razlike i rashodi po osnovu efekata valutne klauzule (prema trećim licima)	50,787	78,204
UKUPNO	63,074	110,546

16. PRIHODI I RASHODI OD USKLAĐIVANJA VREDNOSTI OSTALE IMOVINE KOJA SE ISKAZUJE PO FER VREDNOSTI KROZ BILANS USPEHA

16a) Rashodi od usklađivanja vrednosti ostale imovine koja se iskazuje po fer vrednosti kroz Bilans uspeha

Struktura rashoda od usklađivanja vrednosti ostale imovine koja se iskazuje po fer vrednosti kroz bilans uspeha	<i>u 000 dinara</i>	
	<i>2015</i>	<i>2014</i>
Rashodi od usklađivanja vrednosti dugoročnih finansijskih plasmana i hartija od vrednosti raspoloživih za prodaju		
Rashodi od usklađivanja vrednosti potraživanja i kratkoročnih finansijskih plasmana	250,068	
UKUPNO	250,068	0

Rashodi od usklađivanja vrednosti potraživanja odnosi se na indirektan otpis potraživanja od kupaca: SNC Lavalin i IPSo izvršen u 2015. godini. (Napomena 27.)

17. OSTALI PRIHODI I RASHODI

17a) Ostali prihodi

Struktura ostalih prihoda	u 000 dinara	
	2015	2014
Dobici od prodaje nematerijalne imovine, nekretnina, postrojenja i opreme		1,468
Dobici od prodaje učešća i hartija od vrednosti		
Dobici od prodaje materijala		
Viškovi		
Naplaćena otpisana potraživanja		
Prihodi po osnovu efekata ugovorene zaštite od rizika, koji ne ispunjavaju uslove da se iskažu u okviru ostalog sveobuhvatnog rezultata		
Prihodi od smanjenja obaveza		6,532
Prihodi od ukidanja dugoročnih i kratkoročnih rezervisanja	90,719	6,045
Ostali nepomenuti prihodi	15,636	314
Prihodi od usklađivanja vrednosti nematerijalne imovine		
Prihodi od usklađivanja vrednosti nekretnina, postrojenja i opreme		
Prihodi od usklađivanja vrednosti zaliha		
Prihodi od usklađivanja vrednosti ostale imovine		
UKUPNO	106,355	14,359

Prihodi od ukidanja neiskorišćenih rezervisanja odnosi se na projekat RTB Bor.

Ostali nepomenuti prihodi se odnose na naplate šteta (RSD 498 hiljada), naplate po sudskim rešenjima i vansudskim poravnanjima (RSD 7,817 hiljada), kredit note i ugovorne kazne dobavljača (RSD 6,160) i ostalo (RSD 1,161 hiljada).

17b) Ostali rashodi

Struktura ostalih rashoda	<i>u 000 dinara</i>	
	<i>2015</i>	<i>2014</i>
Gubici po osnovu rashodovanja i prodaje namaterijalne imovine, nekretnina, postrojenja i opreme	189	109
Gubici po osnovu prodaje učešća u kapitalu i hartija od		
Gubici od prodaje materijala	651	1,305
Manjkovi		
Rashodi po osnovu efekata ugovorene zaštite od rizika, koji ne ispunjavaju uslove da se iskažu u okviru revalorizacionih		
Rashodi po osnovu direktnih otpisa potraživanja	30	1
Rashodi po osnovu rashodovanja zaliha materijala i robe	142	6,653
Ostali nepomenuti rashodi	12,188	28,322
Obezvredenje nematerijalnih ulaganja		
Obezvredenje nekretnina, postrojenja i opreme		28
Obezvredenje zaliha materijala i robe		
Obezvredenje ostale imovine		
UKUPNO	13,200	36,418

Ostali nepomenuti rashodi od RSD 12,188 hiljada se odnose na troškove donacija u iznosu RSD 1,597 hiljada, isplate šteta od RSD 10,302 hiljada i ostalo u iznosu RSD 289 hiljada.

18. NETO DOBITAK/GUBITAK POSLOVANJA KOJE SE OBUSTAVLJA, EFEKTI PROMENE RAČUNOVODSTVENE POLITIKE I ISPRAVKA GREŠAKA IZ RANIJIH GODINA

Struktura neto dobitka/gubitka poslovanja koje se obustavlja, efekti promene računovodstvene politike i ispravka grešaka iz ranijih godina	<i>u 000 dinara</i>	
	<i>2015</i>	<i>2014</i>
Neto dobitak poslovanja koje se obustavlja, efekti promene računovodstvene politike i ispravka grešaka iz ranijih godina		
Neto gubitak poslovanja koje se obustavlja, efekti promene računovodstvene politike i ispravka grešaka iz ranijih godina	412	139
UKUPNO	(412)	(139)

19. DOBITAK / GUBITAK PRE OPOREZIVANJA

Struktura bruto rezultata	<i>u 000 dinara</i>	
	<i>2015</i>	<i>2014</i>
Poslovni prihodi	5,378,848	6,606,790
Poslovni rashodi	4,930,311	6,345,800
Poslovni rezultat	448,537	260,990
Finansijski prihodi	87,235	235,275
Finansijski rashodi	63,074	110,546
Finansijski rezultat	24,161	124,729
Prihodi od usklađivanja vrednosti ostale imovine koja se iskazuje po fer vrednosti kroz Bilans uspeha		
Ostali prihodi	106,355	14,359
Rashodi od usklađivanja vrednosti ostale imovine koja se iskazuje po fer vrednosti kroz Bilans uspeha	250,068	
Ostali rashodi	13,200	36,418
Rezultat ostalih prihoda i rashoda	(156,913)	(22,059)
Neto dobitak poslovanja koje se obustavlja, promene računovodstvene politike i korekcije grešaka iz ranijeg perioda		
Neto gubitak poslovanja koje se obustavlja, promene računovodstvene politike i korekcije grešaka iz ranijeg perioda	412	139
UKUPNI PRIHODI	5,572,438	6,856,424
UKUPNI RASHODI	5,257,065	6,492,903
DOBITAK/GUBITAK PRE OPOREZIVANJA	315,373	363,521

20. POREZ NA DOBITAK I NETO DOBITAK

Porez na dobit i neto dobit Grupe	<i>u 000 dinara</i>	
	2015	2014
Dobitak/gubitak pre oporezivanja	315,373	363,521
Poreski (rashod) perioda Grupe	(49,809)	(44,551)
Odloženi poreski prihod/(rashod) perioda	820	(534)
Neto dobitak/(gubitak)	266,384	318,436

U nastavku je data struktura obračuna poreskog rashoda **matične** kompanije:

Struktura obračuna poreza na dobitak	<i>u 000 dinara</i>	
	2015	2014
Dobitak/(gubitak) pre oporezivanja	317,188	294,061
Kapitalni dobiti/(gubici) iskazani u Bilansu uspeha		
Usklađivanje i korekcija prihoda/(rashoda) u poreskom bilansu	12,679	2,948
Oporeziva dobit/ (gubitak)	329,867	297,009
Iznos gubitka iz poreskog bilansa iz prethodnih godina do visine oporezive dobiti		
Ostatak oporezive dobiti	329,867	297,009
Kapitalni dobiti/(gubici) obračunati u skladu sa zakonom		
Preneti kapitalni gubici iz ranijih godina do visine kapitalnog dobitka u skladu sa zakonom		
Ostatak kapitalnog dobitka	0	0
Poreska osnovica	329,867	297,009
Obračunati porez (15% od poreske osnovice)	49,480	44,551
Ukupna umanjene obračunatog poreza		
Obračunati porez po umanjenju	49,480	44,551

21. ZARADA PO AKCIJI

Pokazatelj	<i>u 000 dinara</i>	
	2015	2014
Neto dobitak	266,384	318,436
Prosečan broj akcija tokom godine	351,540	351,540
Zarada po akciji (u dinarima)	758	906

Zarada po akciji izračunava se tako što se dobitak namenjen običnim akcionarima podeli sa prosečnim ponderisanim brojem običnih akcija u opticaju za period.

BILANS STANJA

22. NEMATERIJALNA IMOVINA

u 000 dinara

Struktura nematerijalne imovine	Ulaganja u razvoj	Koncesije, patenti, licence, robne i uslužne marke, softver i ostala prava	Gudvil	Ostala nematerijalna ulaganja	Nematerijalna ulaganja u pripremi	Avansi za nematerijalna ulaganja	Ukupno
<u>Nabavna vrednost</u>							
Stanje 01.01.2014. godine					1,487		1,487
Korekcija početnog stanja							
Prenos sa jednog oblika na drugi		1,219			(1,219)		
Novo nabavke							
Otuđenje i rashodovanje							
Kursne razlike							
Ostalo					(268)		(268)
Stanje 31.12.2014. godine		1,219					1,219
Korekcija početnog stanja							
Prenos sa jednog oblika na drugi							
Novo nabavke							
Otuđenje i rashodovanje							
Kursne razlike							
Ostalo							
Stanje 31.12.2015. godine		1,219					1,219
<u>Ispravka vrednosti</u>							
Stanje 01.01.2014. godine							
Korekcija početnog stanja							
Amortizacija		41					41
Otuđenje i rashodovanje							
Obezvredjenja							
Kursne razlike							
Ostalo							
Stanje 31.12.2014. godine		41					41
Korekcija početnog stanja							
Amortizacija		244					244
Otuđenje i rashodovanje							
Obezvredjenja							
Kursne razlike							
Ostalo							
Stanje 31.12.2015. godine		285					285
<u>Neotpisana vrednost</u>							
31.12.2014. godine		1,178					1,178
31.12.2015. godine		934					934

23. NEKRETNINE, POSTROJENJA I OPREMA

U 000 dinara

Struktura nekretnina, postrojenja i opreme	Zemljište	Gradevinski objekti	Postrojenja i oprema	Ostale nekretnine, postrojenja i oprema	Nekretnine, postrojenja i oprema u pripremi	Ulaganja na tuđim nekretninama, postrojenjima i opremi	Avansi za nekretnine, postrojenja i opremu	Ukupno
Nabavna vrednost								
Stanje 01.01.2014. godine	75,058	194,497	131,588		49,471			450,614
Korekcija početnog stanja								
Nove nabavke u toku godine			3,058	362	953			4,373
Povećanje prenosom sa ulaganja u pripremi								
Prenos na stalnu imovinu namenjenu prodaji								
Ostali prenosi sa / (na)		(6,441)		6,441				
Otuđenje i rashodovanje		(4,243)	(6,731)					(10,974)
Dobici/(gubici) uključeni u "Ostali rezultat" (kto 330)		210,693						210,693
Dobici/(gubici) uključeni u Bilans uspeha		(28)						(28)
Kursne razlike								
Ostala povećanja / (smanjenja)		(44,583)						(44,583)
Stanje 31.12.2014. godine	75,058	349,895	127,915	6,803	50,424			610,095
Korekcija početnog stanja								
Nove nabavke u toku godine			7,131		244			7,375
Povećanje prenosom sa ulaganja u pripremi								
Prenos na stalnu imovinu namenjenu prodaji								
Ostali prenosi sa / (na)								
Otuđenje i rashodovanje			(3,009)					(3,009)
Dobici/(gubici) uključeni u "Ostali rezultat" (kto 330)								
Dobici/(gubici) uključeni u Bilans uspeha								
Kursne razlike								
Ostala povećanja / (smanjenja)								
Stanje 31.12.2015. godine	75,058	349,895	132,037	6,803	50,668			614,461
Ispravka vrednosti								
Stanje 01.01.2014. godine		46,427	88,637					135,064
Korekcija početnog stanja								
Amortizacija		180	12,640	965				13,785
Otuđenje i rashodovanje		(921)	(6,641)					(7,562)
Prenos na stalnu imovinu namenjenu prodaji								
Ostali prenosi sa / (na)		(742)		742				
Obezvredjenja								
Kursne razlike								
Ostala povećanja / (smanjenja)		(44,583)						(44,583)
Stanje 31.12.2014. godine		361	94,636	1,707				96,704
Korekcija početnog stanja								
Amortizacija		3,468	11,336	997				15,801
Otuđenje i rashodovanje			(2,820)					(2,820)
Prenos na stalnu imovinu namenjenu prodaji								
Ostali prenosi sa / (na)								
Obezvredjenja								
Kursne razlike								
Ostala povećanja /smanjenja								
Stanje 31.12.2015. godine		3,829	103,152	2,704				109,685
Neotpisana vrednost								
31.12.2014. godine	75,058	349,534	33,279	5,096	50,424			513,391
31.12.2015. godine	75,058	346,066	28,885	4,099	50,668			504,776

Na dan 31.12.2015. godine urađena je procena rezidualne vrednosti i preostalog korisnog veka trajanja za nekretnine i to EP poslovnu zgradu. Sa aspekta troškova amortizacije, u odnosu na prethodnu godinu bilo je promena u 2015. godini, tako što troškovi amortizacije za EP poslovnu zgradu iznose RSD 3,152 hiljada, dok ih u 2014. godini nije bilo.

Na dan 31. decembra 2015. godine, Društvo nema nepokretnosti ili opremu pod hipotekom ili zalogom uspostavljenim radi obezbeđenja urednog izmirenja svojih finansijskih obaveza.

Rukovodstvo Društva smatra da nekretnine i oprema na dan 31. decembra 2015. godine nisu obezvređeni.

Energoprojekt Oprema ad, Beograd

Promene u toku godine „objekata“ je dato u donjoj tabeli:

u 000 dinara

Red. Broj	Naziv objekta	Početno stanje	Amortizacija	Povećanje (nabavka, dodatna ulaganja i dr.)	Smanjenje (prodaja, uništenje i dr.)	Prenos sa / (na)	Dobici/ (gubici) uključeni u "Ostali rezultat"	Dobici / (gubici) uključeni u Bilans uspeha	Kursna razlika	Krajnje stanje
1	Poslovna EP zgrada	336,947	(3,152)							333,795
2	Poslovni prostor Kragujevac	4,141	(104)							4,037
3	Stanovi Sijerinska banja	8,445	(211)							8,234
										0
										0
										0
	UKUPNO	349,533	(3,467)	0	0	0	0	0	0	346,066

24. DUGOROČNI FINANSIJSKI PLASMANI

Struktura dugoročnih finansijskih plasmana	u 000 dinara	
	2015	2014
Učešća u kapitalu zavisnih pravnih lica		
Učešća u kapitalu pridruženih pravnih lica i zajedničkim poduhvatima	376,574	428,204
Učešća u kapitalu ostalih pravnih lica i druge hartije od vrednosti raspoložive za prodaju	209,782	209,782
Dugoročni plasmani matičnim i zavisnim pravnim licima		
Dugoročni plasmani ostalim povezanim pravnim licima		
Dugoročni plasmani u zemlji		
Dugoročni plasmani u inostranstvu		
Hartije od vrednosti koje se drže do dospeća		
Ostali dugoročni finansijski plasmani	11,307	60,834
<i>Svega</i>	<i>597,663</i>	<i>698,820</i>
<i>Ispravka vrednosti</i>	<i>(209,767)</i>	<i>(209,770)</i>
UKUPNO	387,896	489,050

24a) Učešće u kapitalu

Učešća u kapitalu odnose se na akcije i udele kako je prikazano u narednoj tabeli:

Struktura učešća u kapitalu	% učešća	u 000 dinara	
		2015	2014
Učešća u kapitalu zavisnih pravnih lica			
Energoprojekt Oprema Crna Gora doo, Crna Gora	100.00%		
<i>Ispravka vrednosti</i>			
<i>Svega</i>		-	-
Učešća u kapitalu pridruženih pravnih lica i zajedničkim poduhvatima			
Energo Nigerija	40.00%	376,574	428,204
<i>Ispravka vrednosti</i>			
<i>Svega</i>		376,574	428,204
Druge HoV raspoložive za prodaju			
Agrobanka ad, beograd		488	488
Privredna banka ad, Beograd		6,268	6,268
Tigar ad, Pirot		17	17
Novosadski sajam ad, Novi Sad		145	145
<i>Ispravka vrednosti</i>		(6,903)	(6,906)
<i>Svega</i>		15	12
Učešća u kapitalu ostalih pravnih lica			
BMP ad, Beograd		190,258	190,258
Bačkatrans u stečaju, Vrbas		12,606	12,606
<i>Ispravka vrednosti</i>		(202,864)	(202,864)
<i>Svega</i>		-	-
UKUPNO		376,589	428,216

Učešća u kapitalu predstavljaju dugoročna finansijska ulaganja u akcije i udele u zavisnim, pridruženim društvima i zajedničkim poduhvatima, bankama, osiguravajućim društvima (HoV raspoložive za prodaju) i ostalim pravnim licima.

Učešća u kapitalu pridruženih pravnih lica se odnose na Energo Nigeriju u iznosu RSD 376,574 hiljada što predstavlja 40% kapitala metodom udela.

Finansijske informacije pridruženog entiteta Energo Nigeria ltd koje odgovaraju 40% učešću u istim date su u nastavku.

	<i>u 000 dinara</i>	
	<i>2015</i>	<i>2014</i>
Obrtna imovina	1,604,756	1,240,007
Stalna imovina	109,168	552,676
Aktiva	1,713,924	1,792,683
Obaveze	1,337,350	1,364,479
Kapital	376,574	428,204
Prihodi	1,170,444	2,266,358
Dobit tekućeg perioda	12,756	80,248

Učešće u kapitalu ostalih pravnih lica i hartija od vrednosti raspoloživih za prodaju vrednuju se po njihovoj tržišnoj (fer) vrednosti.

Fer vrednost ostalih ulaganja kojima se trguje na aktivnom tržištu utvrđuje se na osnovu tekuće tržišne vrednosti u momentu zaključenja poslovanja na dan 31. decembra 2015. godine.

Rukovodstvo nije moglo pouzdano proceniti fer vrednost svojih ulaganja u akcije BMP-a i Bačkatrans u stečaju. Ulaganja se iskazuju po nabavnoj vrednosti od RSD 202.864 hiljada. Društvo u koje se ulaže nije objavilo poslednje finansijske informacije o svom poslovanju; njegove akcije se ne kotiraju i podaci o poslednjim tržišnim cenama nisu javno dostupne. Dodatno, za pomenuta ulaganja izvršena je ispravka vrednosti ranijih godina.

Do promene na poziciji **hartije od vrednosti namenjene prodaji** došlo je po osnovu usklađivanja vrednosti hartija od vrednosti koje se nalaze u portfoliju hartija od vrednosti Društva, sa njihovom fer vrednošću na sekundarnom tržištu hartija od vrednosti na dan sastavljanja finansijskih izveštaja.

24b) Dugoročni plasmani

Struktura dugoročnih plasmana	<i>u 000 dinara</i>	
	<i>2015</i>	<i>2014</i>
Dugoročni plasmani matičnim ,zavisnim i ostalim povezanim pravnim licima:		
a) Dugoročni plasmani matičnim i zavisnim pravnim licima		
b) Dugoročni plasmani ostalim povezanim pravnim licima		
<i>Ispravka vrednosti</i>		
<i>Svega</i>	-	-
Dugoročni plasmani u zemlji i inostranstvu:		
a) Dugoročni plasmani u zemlji		
b) Dugoročni plasmani u inostranstvu		
<i>Ispravka vrednosti</i>		
<i>Svega</i>	-	-
Hartije od vrednosti koje se drže do dospeća		
Ostali dugoročni finansijski plasmani:		
a) Stambeni krediti dati zaposlenima	11,307	11,360
b) Findomestic banka ad - Namenski oročeni depozit		49,474
<i>Ispravka vrednosti</i>		
<i>Svega</i>	<i>11,307</i>	<i>60,834</i>
UKUPNO	<i>11,307</i>	<i>60,834</i>

Ostali dugoročni finansijski plasmani

U okviru ostalih dugoročnih finansijskih plasmana evidentirani su beskamratni krediti odobreni zaposlenima Društva za potrebe rešavanja stambenog pitanja na period od 20 godina bez kamate pri čemu se vrši revalorizacija tokom godine. Revalorizacija stambenih kredita se vrši koeficijentom rasta prosečne mesečne zarade bez poreza i doprinosa. U 2015. i 2014. godini nisu vršene revalorizacije jer je koeficijent za odnosne godine negativan.

Namenski oročeni depozit – Findomestic banka prenesen je na ostale kratkoročne finansijske plasmane.

25. DUGOROČNA POTRAŽIVANJA

Struktura dugoročnih potraživanja	u 000 dinara	
	2015	2014
Potraživanja od matičnog i zavisnih pravnih lica:		
<i>Svega</i>	-	-
Potraživanja od ostalih povezanih pravnih lica:		
Energo Nigerija - Garantni depozit	43,500	129,684
<i>Svega</i>	43,500	129,684
Potraživanja na osnovu prodaje na robni kredit		
Potraživanja na osnovu prodaje po ugovoru o fin. lizingu		
Potraživanja po osnovu jemstva		
Sporna i sumnjiva potraživanja		
Ostala dugoročna potraživanja		
<i>Ispravka vrednosti</i>		
UKUPNO	43,500	129,684

Dugoročno potraživanje od Energo Nigerije predstavlja dugoročni garantni depozit na ino projektima u iznosu RSD 43,500 hiljada.

26. ZALIHE

Struktura zaliha	u 000 dinara	
	2015	2014
Materijal, rezervni delovi, alat i sitan inventar	47,519	166,389
Nedovršena proizvodnja i nedovršene usluge		
Gotovi proizvodi		
Roba	7,318	1,346
Stalna sredstva namenjena prodaji		
Plaćeni avansi za zalihe i usluge:		
a) Plaćeni avansi za zalihe i usluge matičnim i zavisnim pravnim licima		
b) Plaćeni avansi za zalihe i usluge ostalim povezanim pravnim licima	126,032	216,737
c) Plaćeni avansi za materijal, rezervne delove i inventar	28,106	88,732
d) Plaćeni avansi za robu		
e) Plaćeni avansi za usluge	137,968	203,261
<i>Svega</i>	<i>292,106</i>	<i>508,730</i>
<i>Ispravka vrednosti</i>		
UKUPNO	346,943	676,465

27. POTRAŽIVANJA PO OSNOVU PRODAJE

Struktura potraživanja po osnovu prodaje	u 000 dinara	
	2015	2014
Kupci u zemlji - matična i zavisna pravna lica	25,141	12,774
Kupci u inostranstvu - matična i zavisna pravna lica	-	-
Kupci u zemlji - ostala povezana lica	1,611	2,994
Kupci u inostranstvu - ostala povezana lica	492,067	561,833
Kupci u zemlji	1,274,123	1,654,582
Kupci u inostranstvu	2,104	23,081
Ostala potraživanja po osnovu prodaje	-	-
<i>Ispravka vrednosti</i>	<i>(310,410)</i>	<i>(60,224)</i>
UKUPNO	1,484,636	2,195,040

Knjigovodstvena vrednost potraživanja po osnovu prodaje klasifikovanih kao Potraživanja i zajmovi, odgovara njihovoj fer vrednosti.

Na dan 31. decembra 2015. godine, potraživanja od prodaje u iznosu od RSD 310,410 hiljada (2014: RSD 60,224 hiljada) su dospela i obezvređena u potpunosti.

Promene na računu ispravke vrednosti potraživanja su prikazane u narednoj tabeli.

Promene ispravke vrednosti potraživanja po osnovu prodaje	u 000 dinara	
	2015	2014
Stanje na dan 1. januara	60,224	57,866
Dodatna ispravka vrednosti - kursne razlike	118	2,358
Dodatna ispravka vrednosti	250,068	
Direktan otpis prethodno ispravljenih potraživanja		
Naplaćena ispravljenih potraživanja		
UKUPNO	310,410	60,224

Dodatna ispravka vrednosti od RSD 250,186 hiljada se odnosi na kursne razlike po osnovu valutne klauzule ranije ispravljenih potraživanja u iznosu RSD 118 hiljada i izvršenog indirektnog otpisa potraživanja od RSD 250,068 hiljada u 2015. godini. Na osnovu odluke Odbora Direktora, izvršen je indirektni otpis nenaplaćenih potraživanja od kupaca: SNC Lavalin (RSD 132,428 hiljada) i IPSo (RSD 117,640 hiljada).

Formiranje i ukidanje ispravke vrednosti potraživanja iskazuje se u okviru "Ostalih rashoda/ostalih prihoda" u bilansu uspeha. Iznosi knjiženi u korist ispravke vrednosti isknižavaju se kada se ne očekuje da će biti naplaćeni.

Ostale pozicije unutar potraživanja od prodaje ne sadrže obezvređena sredstva.

Struktura i starosna struktura potraživanja od kupaca data je u okviru Napomene 8a.

28. POTRAŽIVANJA IZ SPECIFIČNIH POSLOVA

Struktura potraživanja iz specifičnih poslova	u 000 dinara	
	2015	2014
Potraživanja iz specifičnih poslova od matičnih i zavisnih pravnih lica		
Potraživanja iz specifičnih poslova od ostalih povezanih pravnih lica	82,623	35,237
Potraživanja iz specifičnih poslova od drugih pravnih lica	149	7
<i>Ispravka vrednosti</i>		
UKUPNO	82,772	35,244

29. DRUGA POTRAŽIVANJA

Struktura drugih potraživanja	u 000 dinara	
	2015	2014
Potraživanja za kamatu i dividende:		
a) Potraživanja za kamatu i dividende od matičnih i zavisnih pravnih lica		
b) Potraživanja za kamatu i dividende od ostalih povezanih pravnih lica	50	
c) Potraživanja za ugovorenu i zateznu kamatu od drugih pravnih lica	21	40
d) Potraživanja za dividende-druga pravna lica		
<i>Svega</i>	<i>71</i>	<i>40</i>
Potraživanja od zaposlenih	3,490	6,120
Potraživanja od državnih organa i organizacija		
Potraživanja za više plaćen porez na dobitak		
Potraživanja po osnovu preplaćenih ostalih poreza i doprinosa	59	65
Potraživanja za naknade zarada koje se refunfiraju	79	309
Potraživanja po osnovu naknada štete		
Ostala kratkoročna potraživanja		
<i>Ispravka vrednosti</i>		
UKUPNO	3,699	6,534

30. KRATKOROČNI FINANSIJSKI PLASMANI

Struktura kratkoročnih finansijskih plasmana	u 000 dinara	
	2015	2014
Kratkoročni krediti i plasmani - matična i zavisna pravna lica		
Kratkoročni krediti i plasmani - ostala povezana lica	6,050	
Kratkoročni krediti i zajmovi u zemlji	411	411
Kratkoročni krediti i zajmovi u inostranstvu		
Deo dugoročnih finansijskih plasmana koji dospeva do jedne godine:		
a) Deo dugoročnih finansijskih plasmana u matičnim i zavisnim pravnim licima koji dospeva do jedne godine		
b) Deo dugoročnih finansijskih plasmana ostalim povezanim pravnim licima koji dospeva do jedne godine		
c) Deo dugoročnih finansijskih plasmana u drugim pravnim licima koji dospeva do jedne godine		
<i>Svega</i>	-	-
HoV koje se drže do dospeća		
Ostali kratkoročni finansijski plasmani:		
a) Kratkoročno oročeni depoziti		
b) Ostali kratkoročni finansijski plasmani	57,687	
<i>Svega</i>	57,687	-
<i>Ispavka vrednosti</i>	(411)	(411)
UKUPNO	63,737	0

Ostali kratkoročni finansijski plasmani odnose se na namenski oročeni depozit kod Findomestic banke za projekat RTB Bor.

31. GOTOVINSKI EKVIVALENTI I GOTOVINA

Struktura gotovinskih ekvivalenata i gotovine	u 000 dinara	
	2015	2014
Hartije od vrednosti-gotovinski ekvivalenti		
Tekući (poslovni) račun	10,893	1,030
Izdvojena novčana sredstva i akreditivi		
Blagajna		
Devizni račun	24,728	95,910
Devizni akreditivi		73,808
Devizna blagajna		
Ostala novčana sredstva:		
a) Kratkoročno oročeni depoziti	291,251	23,871
b) Ostala novčana sredstva		
<i>Svega</i>	<i>291,251</i>	<i>23,871</i>
Novčana sredstva čije je korišćenje ograničeno ili vrednost umanjena		
UKUPNO	326,872	194,619

32. POREZ NA DODATU VREDNOST I AKTIVNA VREMENSKA RAZGRANIČENJA

32a) Porez na dodatu vrednost

Struktura poreza na dodatu vrednost	u 000 dinara	
	2015	2014
Porez na dodatu vrednost	12,128	59
UKUPNO	12,128	59

32b) Aktivna vremenska razgraničenja

Struktura aktivnih vremenskih razgraničenja	u 000 dinara	
	2015	2014
Unapred plaćeni troškovi:		
a) Unapred plaćeni troškovi - matična i zavisna pravna lica		
b) Unapred plaćeni troškovi - ostala povezana pravna lica	32,866	41,084
c) Unapred plaćene pretplate na stručne publikacije	59	
d) Unapred plaćeni troškovi zakupnine	1,447	
e) Unapred plaćene premije osiguranja		73
f) Unapred plaćeni troškovi reklame i propagande		
g) Ostali unapred plaćeni troškovi		
<i>Svega</i>	<i>34,372</i>	<i>41,157</i>
Potraživanja za nefakturisani prihod:		
a) Potraživanja za nefakturisani prihod - matična i zavisna pravna lica		
b) Potraživanja za nefakturisani prihod - ostala povezana pravna lica		
c) Potraživanja za nefakturisani prihod - ostala pravna lica	77,101	
<i>Svega</i>	<i>77,101</i>	<i>0</i>
Razgraničeni troškovi po osnovu obaveza		
Ostala aktivna vremenska razgraničenja:		
a) Razgraničeni porez na dodatu vrednost	31,645	92,770
b) Ostala aktivna vremenska razgraničenja		
<i>Svega</i>	<i>31,645</i>	<i>92,770</i>
UKUPNO	143,118	133,927

Razgraničeni PDV obuhvata iskazan PDV u primljenim fakturama koje se odnose na tu godinu, a pravo na odbitak prethodnog poreza nastaje u narednom obračunskom periodu.

Unaped plaćeni troškovi - povezana pravna lica se odnosi na protkol sa EP Entel-om u iznosu RSD 30,490 hiljada i razgraničene troškove osiguranja sa EP Garant u iznosu RSD 2,376 hiljada.

Potraživanja za nefakturisni prihod odnosi se na sledeće:	RSD 000
Nefakturisani prihod za ino projekat Minsk – Gazprom Transgas	26,758
Ispostavljene PS u 2015. za projekat RTB Bor koje nisu overene umanjene za procenu iznosa nepriznatih radova	31,860
Ispostavljene fakture u 2016. godini koje se odnose na izvršene radove u 2015.	18,483
Ukupno	77,101

33. KAPITAL

U 000 dinara

OPIS	Osnovni kapital	Ostali kapital	Rezerve	Revalorizaci-one rezerve	Dobici ili gubici po osnovu preračuna finansijskih izveštaja	Nerealizovani dobiti/gubici po osnovu HoV	Neraspoređeni dobitak	Ukupno
Stanje na dan 1. januara 2014. godine	144,131	12,241	29,939	86,563	20,241	(11,359)	852,917	1,134,673
Neto dobitak za godinu							318,436	318,436
Ostali sveobuhvatni rezultat:								
a) Promene u fer vrednosti finansijskih sredstava raspoloživih za prodaju						(2)		(2)
b) Revalorizacija				210,695				210,695
c) Ostalo - nivelacija sadašnje vred., MRS 12 i dr.				(31,604)				(31,604)
Svega - ostali sveobuh. rezultat				179,091		(2)		179,089
Ukupan sveobuhvatni rezultat za 2014.	144,131	12,241	29,939	265,654	20,241	(11,361)	1,171,353	1,632,198
Korekcije				(7,900)			7,904	4
Povećanje/Smanjenje		(3,062)			1,547	10,446	34,781	43,712
Raspodela dobiti							(330,096)	(330,096)
Stanje na dan 31. decembra 2014.	144,131	9,179	29,939	257,754	21,788	(915)	883,942	1,345,818
Neto dobitak za godinu							266,384	266,384
Povećanje/Smanjenje					(3,132)	36	(14,824)	(17,920)
Ostali sveobuhvatni rezultat:								
a) Promene u fer vrednosti finansijskih sredstava raspoloživih za prodaju						(1,449)		(1,449)
b) Revalorizacija								
c) Ostalo - nivelacija sadašnje vred., MRS 12 i dr.								
Svega - ostali sveobuh. rezultat						(1,449)		(1,449)
Ukupan sveobuhvatni rezultat za 2015.	144,131	9,179	29,939	257,754	18,656	(2,328)	1,135,502	1,592,833
Korekcije							(26,143)	(26,143)
Povećanje osnovnog kapitala								
Raspodela dobiti							(140,616)	(140,616)
Stanje na dan 31. decembra 2015.	144,131	9,179	29,939	257,754	18,656	(2,328)	968,743	1,426,074

33a) Osnovni kapital

Registrovani iznos osnovnog kapitala Društva kod Agencije za privredne registre B.D. 8041/2005 od 18.04.2005. godine iznosi RSD 144.131 hiljada .

Prema evidenciji Centralnog registra hartija od vrednosti, registrovano stanje vlasništva akcija Energoprojekt Oprema AD na dan 31.12.2015. godine prikazano je u narednim tabelama.

Struktura osnovnog kapitala	u 000 dinara	
	2015	2014
Akcijski kapital :		
a) Akcijski kapital matična, zavisna i ostala povezana pravna lica	97,826	97,826
b) Akcijski kapital eksterno	46,305	46,305
<i>Svega</i>	<i>144,131</i>	<i>144,131</i>
Udeli društava sa ograničenom odgovornošću		
Ulozi		
Državni kapital		
Društveni kapital		
Zadružni udeli		
Emisiona premija		
Ostali osnovni kapital	9,179	9,179
UKUPNO	153,310	153,310

Akcijski kapital čini 351.540 običnih akcija, pojedinačne nominalne vrednosti od RSD 410 RSD.

Akcijski kapital - obične akcije obuhvataju osnivačke i, u toku poslovanja, emitovane akcije sa pravom upravljanja, pravom na učešće u dobiti akcionarskog društva i na deo stečajne mase u skladu sa aktom o osnivanju, odnosno odlukom o emisiji akcija.

Akcijama Društva se trguje na tržištu MTP Beogradske berze.

Na 26. redovnoj sednici Skupštine akcionara Društva održanoj dana 05.06.2015. godine doneta je odluka o raspodeli neraspoređene dobiti u okviru tačke 3. dnevnog reda: za isplatu dividendi u bruto iznosu od RSD 400 po akciji akcionarima Energoprojekt Oprema, odnosno u ukupnom iznosu od RSD 140,616 hiljada.

33b) Rezerve

Struktura rezervi	u 000 dinara	
	2015	2014
Zakonske rezerve	29,939	29,939
Statutarne i druge rezerve		
UKUPNO	29,939	29,939

33c) Revalorizacione rezerve po osnovu revalorizacije nematerijalne imovine, nekretnina, postrojenja i opreme

Struktura revalorizacionih rezervi po osnovu nematerijalne imovine, nekretnina, postrojenja i opreme	u 000 dinara	
	2015	2014
Revalorizacione rezerve po osnovu revalorizacije nematerijalne imovine		
Revalorizacione rezerve po osnovu revalorizacije nekretnina:		
a) Revalorizacione rezerve po osnovu revalorizacije nekretnina - poslovna zgrada Energoprojekt	254,614	254,614
b) Revalorizacione rezerve po osnovu revalorizacije ostalih nekretnina	3,140	3,140
<i>Svega</i>	<i>257,754</i>	<i>257,754</i>
Revalorizacione rezerve po osnovu revalorizacije investicionih nekretnina		
Revalorizacione rezerve po osnovu revalorizacije postrojenja i opreme		
Ostale revalorizacione rezerve		
UKUPNO	257,754	257,754

Na poziciji revalorizacione rezerve po osnovu revalorizacija nekretnina evidentirani su efekti knjiženja fer vrednosti objekata i knjiženja shodno MRS 12, kao što sledi:

RSD 000

	Efekti knjiženja fer vrednosti	MRS 12	Stanje
EP zgrada - radne prostorije	174,064	26,110	147,954
EP zgrada - garaza	3,890	584	3,306
EP zgrada - zajednicke prostorije sa namenom	17,430	2,614	14,816
EP zgrada - radne prostorije bez namene	26,561	3,984	22,577
EP zgrada - skloniste	7,518	1,128	6,390
EP zgrada - pasarele i hodnici	70,083	10,512	59,571
EP zgrada	299,546	44,932	254,614
Poslovni prostor Kragujevac	3,694	554	3,140

33d) Nerealizovani dobitci po osnovu hartija od vrednosti i drugih komponenti ostalog sveobuhvatnog rezultata (potražna salda računa 33 osim 330)

Struktura nerevalorizacionih dobitaka po osnovu HOV i drugih komponenti ostalog sveobuhvatnog rezultata (potražna salda računa 33 osim 330)	<i>u 000 dinara</i>	
	<i>2015</i>	<i>2014</i>
Aktuarski dobitci ili gubici po osnovu planova definisanih primanja		
Dobici ili gubici po osnovu ulaganja u vlasničke instrumente kapitala		
Dobici ili gubici po osnovu udela u ostalom sveobuhvatnom dobitku ili gubitku pridruženih društava		
Dobici ili gubici po osnovu preračuna finansijskih izveštaja inostranog poslovanja	18,656	21,788
Dobici ili gubici od instrumenata zaštite neto ulaganja u inostrano ulaganje		
Dobici ili gubici po osnovu instrumenata zaštite rizika (hedžinga) novčanog toka		
Dobici ili gubici po osnovu hartija od vrednosti raspoloživih za prodaju		
UKUPNO	18,656	21,788

33e) Nerealizovani gubici po osnovu hartija od vrednosti i drugih komponenti ostalog sveobuhvatnog rezultata (dugovna salda računa 33 osim 330)

Struktura nerevalorizacionih gubitaka po osnovu HOV i drugih komponenti ostalog sveobuhvatnog rezultata (dugovna salda računa 33 osim 330)	<i>u 000 dinara</i>	
	<i>2015</i>	<i>2014</i>
Aktuarski dobitci ili gubici po osnovu planova definisanih primanja		
Dobici ili gubici po osnovu ulaganja u vlasničke instrumente kapitala		
Dobici ili gubici po osnovu udela u ostalom sveobuhvatnom dobitku ili gubitku pridruženih društava		
Dobici ili gubici po osnovu preračuna finansijskih izveštaja inostranog poslovanja		
Dobici ili gubici od instrumenata zaštite neto ulaganja u inostrano ulaganje		
Dobici ili gubici po osnovu instrumenata zaštite rizika (hedžinga) novčanog toka		
Dobici ili gubici po osnovu hartija od vrednosti raspoloživih za prodaju	2,328	915
UKUPNO	2,328	915

Nerealizovani gubici po osnovu hartija od vrednosti raspoloživih za prodaju u iznosu RSD 2,328 hiljada predstavljaju negativan efekat koji se nije mogao pokriti pozitivnim efektima promene fer vrednosti konkretne HOV.

33f) Neraspoređeni dobitak

Struktura neraspoređenog dobitka	u 000 dinara	
	2015	2014
Neraspoređeni dobitak ranijih godina:		
a) Stanje na dan 01. januar	883,942	852,917
b) Korekcija dobitka po osnovu poreza na dobitak	(40)	(39)
c) Ostale korekcije (MRS 12 i dr.)	(26,103)	7,943
e) Raspodela dobitka	(140,616)	(330,096)
f) Isknjizenje Eco Mep Dubai		2,341
g) Kursne razlike	(14,824)	32,440
<i>Svega</i>	702,359	565,506
Neraspoređeni dobitak tekuće godine	266,384	318,436
UKUPNO	968,743	883,942

Raspodela neraspoređenog dobitka u 2015. godini izvršena je shodno Odluci Skupštine akcionara Društva donetoj na 26. redovnoj sednici u okviru tačke 3. dnevnog reda, održanoj dana 05.06.2015. godine.

34. DUGOROČNA REZERVISANJA

Struktura dugoročnih rezervisanja	Troškovi u garantnom roku	Troškovi za zadržane kaucije i depozite	Naknade i druge beneficije zaposlenih	Sudski sporovi	Ostala rezervisanja	UKUPNO
Stanje na dan 1. januara 2014.	0		18,255			18,255
Dodatna rezervisanja	90,719					90,719
Iskorišćeno u toku godine			(3,419)			(3,419)
Ukidanje neiskorišćenih iznosa			(6,045)			(6,045)
Stanje na dan 31. decembra 2014.	90,719	0	8,791	0	0	99,510
Dodatna rezervisanja	54,898		1,804			56,702
Iskorišćeno u toku godine			(2,015)			(2,015)
Ukidanje neiskorišćenih iznosa	(90,719)					(90,719)
Stanje na dan 31. decembra 2015.	54,898	0	8,580	0	0	63,478

34a) Rezervisanja za troškove u garantnom roku

Uobičajena praksa je da Društvo daje garanciju na svoje proizvode za period od 1-3 godine, zavisno od projekta. Rukovodstvo procenjuje troškove rezervisanja za buduće zahteve u garantnom roku na osnovu informacija o ovim zahtevima u prethodnim periodima, kao i na osnovu nedavnih trendova koji bi mogli nagovestiti da se informacije o prošlim troškovima mogu razlikovati od budućih zahteva. Shodno tome, izvršeno je rezervisanje za troškove u garantnom periodu za sledeće projekte:

	RSD 000
Projekat Prokop	38,920
Projekat TENT	12,391
Projekat Prelaz preko Dunava	1,364
Projekat DV Beograd Pančevo	2,223
Ukupno	54,898

34b) Rezervisanja za naknade i druge beneficije zaposlenih

Rezervisanja za naknade i druge beneficije zaposlenih (rezervisanja za nedospele otpremnine prilikom odlaska u penziju), su iskazana na osnovu aktuarskog obračuna stručnog tima iz sistema Energoprojekt.

Prilikom projekcija obračuna rezervisanja po MRS 19 korišćen je deduktivni pristup, odnosno sva društva iz sistema Energoprojekt su posmatrana kao celina, i na osnovu opštih pravilnosti, i korišćenjem broja radnika „kao ključa“, izvršena je alokacija na konkretne privredne subjekte. Uzevši u obzir da su sva zavisna društva u većinskom vlasništvu istog privrednog subjekta, primenjeni pristup je objektivn i rezultati projekcija se mogu uvažiti kao očekivani.

Snižavanje iznosa rezervisanja po osnovu sadašnje vrednosti otpremnina (za 0,46%), u bilansu stanja na dan 31.12.2015. godine u odnosu na dan 31.12.2014. godine je posledica promene više faktora od kojih:

- s jedne strane, promena pojedinih faktora utiče na povećanje iznosa rezervisanja (povećanje prosečnih godina staža provedenih u Preduzeću za 0,56% i povećanje broja zaposlenih za 0,09%); a
- s druge strane strane, promena pojedinih faktora utiče na snižavanje iznosa rezervisanja (snižanje prosečno očekivane otpremnine za 0,11%).

Pored navedenog, promena u strukturi rezervisanja po konkretnim preduzećima je rezultat promene alikvotnog dela učešća broja zaposlenih u pojedinim preduzećima u ukupnom broju zaposlenih celog Preduzeća.

Postupak projekcije rezervisanja, uvažavanjem relevantnih odredbi MRS 19, obavlja se u više sledećih koraka:

- *prvo, shodno polu, ukupnim godinama staža radnika i godinama staža u Društvu; uvažavanjem očekivane godišnje stope fluktuacije i mortaliteta (procenjena godišnja stopa fluktuacije i*

mortaliteta), procenjen je broj zaposlenih koji će iskoristiti pravo na otpremninu, kao i period kada će navedene naknade zaposleni primiti;

- *drugo, uvažavajući odredbe Kolektivnog ugovora Društva, procenjena je visina otpremnine za svaku godinu staža, koje su bile aktuelne na datum bilansa stanja; i*
- *treće, svodjenje na sadašnju vrednost očekivanih odliva za otpremnine vršena je primenom diskontnog faktora, koji predstavlja količnik diskontne stope i očekivanog rasta zarada.*

Otpremnine prilikom odlaska u penziju se, od početka 2015. godine, shodno odredbama aktuelnog Kolektivnog ugovora, u Preduzeću isplaćuju na osnovu člana 57 Kolektivnog ugovora, po kome je Poslodavac dužan da zaposlenom isplati otpremninu pri odlasku u penziju u visini dve prosečne bruto zarade u Republici Srbiji prema poslednjem objavljenom podatku republičkog organa nadležnog za statistiku. Shodno aktuelnim zakonskim propisima, navedeni iznos je neoporeziv.

Kako je za određivanje sadašnje vrednosti (nedospelih) otpremnina neophodan podatak o godišnjoj diskontnoj stopi, kao i podatak o prosečnom godišnjem rastu zarada u Republici Srbiji, u nastavku će se precizirati navedene veličine.

Za godišnju diskontnu stopu je prihvaćena stopa od **8%**.

U paragrafu 78, MRS 19, kao i u paragrafu BC 33 u okviru Osnova za zaključivanje MRS 19, se eksplicitno navodi da stopa koja se koristi za diskontovanje treba da bude određena u skladu sa tržišnim prinosima na datum bilansa stanja za visoko kvalitetne korporativne obveznice. U zemljama gde ne postoji razvijeno tržište za ovakve obveznice treba koristiti tržišne prinose (na datum bilansa stanja) državnih obveznica. Valuta i rok dospeća obveznica treba da budu u skladu sa valutom i procenjenim rokom obaveza za primanja po prestanku zaposlenja.

Kako je finansijsko tržište u Srbiji nedovoljno razvijeno, najrealnije je kao reper za određivanje diskontne stope na datum bilansa stanja koristiti godišnji prinos koji se ostvaruje kupovinom državnih hartija od vrednosti čiji je garant Republika Srbija. Shodno navedenom, diskontna stopa je određena na bazi godišnjeg prinosa na državne hartije od vrednosti emitovanim 4. decembra 2015. godine, od strane Uprave za javni dug Ministarstva finansija Republike Srbije. Navedena hartija od vrednosti je emitovana uz godišnju kamatnu stopu od 4,40%. Kako se radi o EVRO hartiji od vrednosti, uvaživši procenjenju inflaciju u Evro zoni (Izvor: Vlada Republike Srbije "Fiskalna strategija za 2016. godinu sa projekcijama za 2017. i 2018. godinu), uz ekstrapolaciju krive prinosa na duži rok (obzirom da je rok dospeća repernih hartija od vrednosti kraći (10 godina) od prosečnog procenjenog roka dospeća primanja koja su predmet ovog obračuna), a što je zahtevano paragrafom 81, MRS 19, usvojen je reaian godišnji prinos u visini od 4%.

Godišnji očekivani rastzarada u Republici Srbiji je planiran na nivou od **5%**.

Godišnja diskontna stopa i godišnji rast zarada zavise od stope inflacije.

Memorandumom Narodne banke Srbije o ciljanim stopama inflacije do 2016. godine, koji je usvojen na sednici Izvršnog odbora NBS 18. oktobra 2013. godine (Memorandumom Narodne banke Srbije, usvojenim, 13. avgusta 2015. godine, od strane Izvršnog odbora Narodne banke Srbije, ranije utvrdjeni ciljevi za inflaciju za 2016. godinu nisu menjani), pored ostaiog, utvrđena je ciljana stopa inflacije za

2016. godinu od 4%, sa dozvoljenim odstupanjem (pozitivnim i negativnim) od 1,5 procentnih poena. Shodno navedenom, a uvažavajući i značajno snižavanje inflacije tokom 2015. godine, najrealnije je inflaciju za narednu godinu planirati na nivou Memorandumom ciljane stope inflacije.

Dakle, rezervisanje će se proceniti shodno planiranoj godišnjoj inflaciji od 4%. Iz navedenog sledi da je u Republici Srbiji planiran dugoročni godišnji rast realnih zarada od 1%, što je, obzirom na planiran rast društvenog proizvoda u narednom periodu (Izvor: Vlada Republike Srbije "Fiskalna strategija za 2016. godinu sa projekcijama za 2017. i 2018. godinu), realno ostvarivo. Ako bi u budućnosti došlo do promene stope inflacije, primenjena logika rezultirala bi promeni nominalnih zarada, ali takođe i diskontne stope (koja je dominantno opredeljena stopom inflacije), tako da ta promena ne bi dovela do promene rezultata prezentiranih u ovom materijalu. Primenjen metodološki postupak, koji za rezultantu ima dugoročno planiran godišnji rast zarada u Republici Srbiji od 5% i dugoročnu godišnju diskontnu stopu od 8%, pretpostavlja istu inflaciju u celom budućem periodu. Ova pretpostavka je i zahtevana paragrafom 75, MRS 19.

35. DUGOROČNE OBAVEZE

Struktura dugoročnih obaveza	<i>u 000 dinara</i>	
	<i>2015</i>	<i>2014</i>
Obaveze koje se mogu konvertovati u kapital		
Obaveze prema matičnim i zavisnim pravnim licima		
Obaveze prema ostalim povezanim pravnim licima		
Obaveze po emitovanim hartijama od vrednosti u periodu dužem od godinu dana		
Dugoročni krediti i zajmovi u zemlji		
Dugoročni krediti i zajmovi u inostranstvu		
Obaveze po osnovu finansijskog lizinga		
Ostale dugoročne obaveze		
UKUPNO	0	0

35a) Ostale dugoročne obaveze

Struktura ostalih dugoročnih obaveza	<i>u 000 dinara</i>	
	<i>2015</i>	<i>2014</i>
Obaveze prema matičnim, zavisnim i ostalim povezanim pravnim licima		
Ostale dugoročne obaveze		
UKUPNO	0	0

36. KRATKOROCNE FINANSIJSKE OBAVEZE

Struktura kratkoročnih finansijskih obaveza	<i>u 000 dinara</i>	
	<i>2015</i>	<i>2014</i>
Kratkoročni krediti od matičnih i zavisnih pravnih lica		
Kratkoročni krediti od ostalih povezanih lica		
Kratkoročni krediti i zajmovi u zemlji		
Kratkoročni krediti i zajmovi u inostranstvu		
Obaveze po osnovu stalnih sredstava i sredstava obustavljenog poslovanja namenjenih prodaji		
Deo dugoročnih obaveza koje dospevaju do jedne godine		
Ostale kratkoročne finansijske obaveze		99
UKUPNO	0	99

36a) Ostale kratkoročne finansijske obaveze

Struktura ostalih kratkoročnih finansijskih obaveza	<i>u 000 dinara</i>	
	<i>2015</i>	<i>2014</i>
Obaveze po kratkoročnim hartijama od vrednosti		
Ostale kratkoročne finansijske obaveze		99
UKUPNO	0	99

37. PRIMLJENI AVANSI, DEPOZITI I KAUCIJE

Struktura primljenih avansa, depozita i kaucija	<i>u 000 dinara</i>	
	<i>2015</i>	<i>2014</i>
Primljeni avansi od matičnih i zavisnih pravnih lica		13,173
Primljeni avansi od ostalih povezanih pravnih lica	282,597	260,298
Primljeni avansi od drugih pravnih lica u zemlji	596,965	692,512
Primljeni avansi od drugih pravnih lica u inostranstvu	80,123	2,238
UKUPNO	959,685	968,221

Primljeni avansi se odnose na:	<i>u 000 dinara</i>
	<i>2015</i>
Primljeni avansi za projekte u zemlji	596,965
Primljeni avansi za ino projekte	362,720
UKUPNO	959,685

38. OBAVEZE IZ POSLOVANJA

Struktura obaveza iz poslovanja	u 000 dinara	
	2015	2014
Dobavljači - matična i zavisna pravna lica u zemlji	8,206	571
Dobavljači - matična i zavisna pravna lica u inostranstvu		
Dobavljači - ostala povezana pravna lica u zemlji	145,741	268,043
Dobavljači - ostala povezana pravna lica u inostranstvu	5,975	4,618
Dobavljači u zemlji	370,724	828,788
Dobavljači u inostranstvu	131,626	400,994
Ostale obaveze iz poslovanja		
UKUPNO	662,272	1,503,014

Obaveze prema dobavljačima ne nose kamatu i imaju valutu plaćanja koja je definisana ugovorom.

Obaveze prema dobavljačima na dan 31. decembra 2015. godine u iznosu od RSD 476,778 hiljada su izražene u stranoj valuti, uglavnom u eurima.

Rukovodstvo Društva smatra da iskazana vrednost obaveza iz poslovanja odražava njihovu fer vrednost na dan bilansa stanja.

Struktura i starosna struktura obaveza prema dobavljačima data je u okviru Napomene 8b.

39. OSTALE KRATKOROČNE OBAVEZE

Struktura ostalih kratkoročnih obaveza	u 000 dinara	
	2015	2014
Obaveze iz specifičnih poslova:		
a) Obaveze iz specifičnih poslova - matična i zavisna pravna lica		
b) Obaveze iz specifičnih poslova - ostala povezana pravna lica		
c) Obaveze iz specifičnih poslova - druga pravna lica		
<i>Svega</i>	-	-
Obaveze po osnovu zarada i naknada zarada	33,848	76,924
Druge obaveze:		
a) Obaveze po osnovu kamata i troškova finansiranja		
b) Obaveze za dividende	4,398	3,888
c) Obaveze za učešće u dobitku		
d) Obaveze prema zaposlenima	778	780
e) Obaveze prema direktoru, odnosno članovima organa upravljanja i nadzora	463	441
f) Obaveze prema fizičkim licima za naknade po ugovorima		
g) Obaveze za kratkoročna rezervisanja		
h) Ostale razne obaveze	2,278	2,702
<i>Svega</i>	7,917	7,811
UKUPNO	41,765	84,735

Rukovodstvo Društva smatra da iskazana vrednost ostalih kratkoročnih obaveza odgovara njihovoj fer vrednosti na dan bilansa stanja.

40. OBAVEZE PO OSNOVU POREZA NA DODATU VREDNOST, OBAVEZE ZA OSTALE POREZE, DOPRINOSE I DRUGE DAŽBINE I PASIVNA VREMENSKA RAZGRANIČENJA**40a) Obaveze po osnovu poreza na dodatu vrednost**

Obaveze po osnovu poreza na dodatu vrednost	u 000 dinara	
	2015	2014
Obaveze po osnovu poreza na dodatu vrednost		67,928
UKUPNO	0	67,928

Obaveze za PDV se odnose na razliku obračunatog poreza i prethodnog poreza. Ova obaveza je u Društvu izmirena u zakonskom roku, početkom naredne godine.

40b) Obaveze za ostale poreze, doprinose i druge dažbine

Obaveze za ostale poreze, doprinose i druge dažbine	<i>u 000 dinara</i>	
	<i>2015</i>	<i>2014</i>
Obaveze za porez iz rezultata	5,220	8,179
Obaveze za ostale poreze, doprinose i druge dažbine	1,820	606
UKUPNO	7,040	8,785

40c) Pasivna vremenska razgraničenja

Pasivna vremenska razgranicenja	<i>u 000 dinara</i>	
	<i>2015</i>	<i>2014</i>
Unapred obračunati troškovi:		
a) Unapred obračunati troškovi - matična, zavisna i ostala povezana pravna lica		30,642
b) Unapred obračunati troškovi - druga pravna lica	83,401	31,625
<i>Svega</i>	<i>83,401</i>	<i>62,267</i>
Unapred naplaćeni prihodi:		
a) Unapred naplaćeni prihodi - matična, zavisna i ostala povezana pravna lica		
b) Unapred naplaćeni prihodi - druga pravna lica		
<i>Svega</i>	<i>-</i>	<i>-</i>
Ostala pasivna vremenska razgraničenja	115,190	191,888
UKUPNO	198,591	254,155

Unapred obračunati troškovi se odnose na ukalkulisane troškove perioda za koje nisu ispostavljene fakture u obračunskom periodu i to:

	RSD 000
<i>Projekat RTB Bor</i>	<i>19,890</i>
<i>Projekat DV Prelaz preko Dunava</i>	<i>500</i>
<i>Projekat DV Pančevo- Rumunska granica</i>	<i>61,576</i>
<i>Projekat DV Pančevo</i>	<i>1,435</i>
Ukupno	83,401

Ostala pasivna vremenska razgraničenja se odnose na naplaćene garancije za Elwo u iznosu RSD 97,398 hiljada, razgraničeni PDV u izdatim fakturama u iznosu RSD 17,792 hiljada.

41. ODLOŽENA PORESKA SREDSTVA I OBAVEZE

Odložena poreska sredstva i obaveze	u 000 dinara	
	2015	2014
Odložena poreska sredstva	1,470	1,318
Odložene poreske obaveze	(43,576)	(44,244)
Neto efekat odloženih poreskih sredstava/(obaveza)	(42,106)	(42,926)

Odložena poreska sredstva su iznosi poreza na dobitak koji će biti nadoknadivi u budućim periodima po osnovu: odbitnih privremenih razlika, i neiskorišćenih poreskih kredita prenetih u naredni period. Odbitna privremena razlika nastaje u slučajevima kada je u bilansima društava, po određenim osnovama, već prikazan rashod, koji će se sa poreskog aspekta priznati u narednim periodima. Odložena poreska sredstva se proveravaju na dan 31. decembra i priznaju se samo ako društvo proceni da je verovatno da će u budućim periodima postojati oporeziva dobit za čije umanjeње će moći da se koriste odložena poreska sredstva.

Shodno aktuelnom Zakonu o porezu na dobit, uvažavajući i pretpostavku o neograničenom trajanju društva, po pravilu, priznaju se odložena poreska sredstva po osnovu odbitnih privremenih razlika. S druge strane, za priznavanje odloženih poreskih sredstava po osnovu neiskorišćenih poreskih gubitaka i poreskih kredita, potrebno je izvršiti projekciju poreskog bilansa za period kada je, shodno zakonskim rešenjima, po ovim osnovama, moguće umanjiti obavezu poreza na dobit.

Iznos odloženih poreskih sredstava izračunat je množenjem visine odbitne privremene razlike na kraju godine sa stopom poreza na dobit Društva (15%).

Odložene poreske obaveze koje su iskazane na dan 31. decembra se odnose na *oporezive privremene razlike* između knjigovodstvene vrednosti sredstava koja podležu amortizaciji i njihove poreske osnovice. Naime, usled različitih odredbi na bazi kojih se u Društvu određuje računovodstvena amortizacija (shodno odredbama profesionalne regulative, MRS/MSFI i dr.) i odredbi kojima se određuje poreska amortizacija (Shodno Zakonu o porezu na dobit pravnih lica), Društvo će u budućem periodu platiti veći porez na dobitak nego što bi platilo da mu se sa aspekta poreskog zakonodavstva prizna stvarno iskazana knjigovodstvena amortizacija. Iz navedenog razloga, Društvo priznaje odloženu poresku obavezu, koja predstavlja porez na dobitak koji će biti plativ kada Društvo „povrati“ knjigovodstvenu vrednost sredstava.

Iznos odloženih poreskih obaveza izračunat je množenjem visine oporezive privremene razlike na kraju godine sa stopom poreza na dobit Društva (15%).

Promene stanja odloženih poreskih obaveza u toku godine bile su kao što sledi:

Odložene poreske obaveze	Knjigovodstvena vrednost sredstava koja se amortizuju je veća od poreske vrednosti sredstava		Kapitalni dobici kod investicionih nekretnina i stalnih sred. namenjenih prodaji	Ostalo	Ukupno
	Nekretnine	Nematerijalna imovina, postrojenja i oprema			
Stanje 01.01.2014. godine	13,525			(2,738)	10,787
Na teret/u korist bilansa uspeha	(885)			1,419	534
Direktno na teret kapitala	31,605				31,605
Stanje 31.12.2014. godine	44,245	0	0	(1,319)	42,926
Na teret/u korist bilansa uspeha	(669)			(151)	(820)
Direktno na teret kapitala					0
Stanje 31.12.2015. godine	43,576	0	0	(1,470)	42,106

Rekapitulacija promene stanja odloženih poreskih sredstava/obaveza Društva prikazana je u narednoj tabeli.

Stanje i promena stanja odloženih poreskih obaveza	u 000 dinara	
	2015	2014
Stanje odloženih poreskih obaveza na kraju prethodne godine	42,926	10,787
Stanje odloženih poreskih obaveza na kraju tekuće godine	42,106	42,926
Promena stanja odloženih poreskih obaveza	820	(32,139)

Promena stanja odloženih poreskih obaveza	u 000 dinara	
	2015	2014
Odloženi poreski (prihodi) rashodi perioda	(820)	534
Revalorizacione rezerve		31,605
Neraspoređeni dobitak prethodne godine		
UKUPNO	(820)	32,139

Odloženi poreski prihod perioda u iznosu od RSD 820 hiljada je priznat na teret rezultata Društva u 2015. godini, kada je ustanovljeno smanjenje stanja odloženih poreskih obaveza.

42. HIPOTEKE I OSTALA PRAVA UPISANE NA TERET I U KORIST DRUŠTVA

Društvo je davalo zaloge u 2015. godini i to:

Založni poverioc	Predmet zaloge	Iznos	Dospelost
Sberbank Srbija ad	Pravo potraživanja	USD 5,005,528.19	21.09.2017.
Sberbank Srbija ad	Pravo potraživanja	USD 700,000.00	04.03.2016.

43. VANBILANSNA AKTIVA I VANBILANSNA PASIVA

Shodno zakonskim odredbama (Pravilnik o sadržini i formi obrazaca finansijskih izveštaja za privredna društva, zadruge, druga pravna lica i preduzetnike), Društvo je u svojim finansijskim izveštajima iskazalo vanbilansnu aktivnu i vanbilansnu pasivu. Stavke iskazane u okviru vanbilansne aktive i vanbilansne pasive, a koje su prikazane u narednoj tabeli, ne predstavljaju sredstva ni obaveze Društva, već prvenstveno služe u kontekstu informativne uloge korisnika finansijskih izveštaja.

Struktura vanbilansne aktive i pasive data je u narednoj tabeli.

Struktura vanbilansne aktive i pasive	<i>u 000 dinara</i>	
	2015	2014
Primljena jemstva, garancije i druga prava	3,023,357	2,608,272
Data jemstva, garancije i druga prava	12,594,219	9,055,773
Ostalo	2,536	2,536
UKUPNO	15,620,112	11,666,581

Struktura datih jemstava, garancija i drugih prava:

Data jemstva, garancije i druga prava	<i>u 000 dinara</i>	
	2015.	2014.
Date jemstva	9,570,861	6,521,309
Date garancije	2,969,163	2,426,996
Druga prava - Akreditivi	54,195	107,468
Ukupno	12,594,219	9,055,773

Data jemsva davana su povezanim pravnim licima u EP sistemu i na dan 31.12.2015. godine se odnose na sledeće:

	RSD 000
EP Holding	322,309
EP Niskogradnja	5,157,934
EP Visokogradnja	3,851,684
EP Energodata	146,628
EP Industrija	55,818
EP Hidroinžinjering	36,488
Ukupno	9,570,861

U nastavku je dat pregled **datih garancija** po bankama.

	RSD 000
Raffaisen bank	277,482
Banka Intesa	900,703
Findomestic banka	294,170
Societe Generale Bank	451,657
Pireus banka	410,429
Sber banka	634,722
Ukupno	2,969,163

Pregled **nerealizovanih otvorenih akreditiva** po bankama dat je u nastavku.

	RSD 000
Uni Credit bank	54,195
Ukupno	54,195

Primljena jemstva od povezanih pravnih lica u EP sistemu za otvorene kreditne linije kod banaka koja su u korišćenju data su u nastavku.

Banka	RSD 000	Jemac
Raiffeisen	277,482	EP sistem
Banka Intesa	900,703	EP sistem
SOGe	451,657	EP sistem
UniCredit	54,195	EP sistem
Findomestic	294,170	EP sistem
Pireus	410,429	EP sistem
Sber banka	634,722	EP sistem
3,023,358		

44. TRANSAKCIJE SA POVEZANIM STRANAMA

Shodno zahtevima iz MRS 24 – Obelodanjivanja povezanih strana, u nastavku je izvršeno obelodanjivanje odnosa, transakcija i dr., između Društva i povezanih strana. Povezanim stranama se, sa aspekta Društva, smatra: **zavisna društva i ključno rukovodeće osoblje** (ona lica koja imaju ovlašćenja i odgovornost za planiranje, usmeravanje i kontrolisanje aktivnosti entiteta, direktno ili indirektno, uključujući i sve direktore, bez obzira da li su izvršni ili ne) i njihove bliske članove porodice.

Sa aspekta **poveznih društava**, u sledeće dve tabele su prikazane transakcije koje rezultiraju iskazanim prihodom i rashodom u bilansu uspeha, i iskazanim obavezama i potraživanjima u bilansu stanja.

Prihodi i rashodi od povezanih pravnih lica	u 000 dinara	
	2015	2014
Prihodi:		
EP Holding	75,005	144,305
EP Visokogradnja	4,419	21,986
EP Entel	7,998	4,742
EP Urbanizam i arhitektura	100	
EP Garant	533	
Zecco Zambia	107	349
Encom	6	76
<i>Svega</i>	<i>88,168</i>	<i>171,458</i>
Rashodi:		
EP Holding	95,687	94,740
EP Visokogradnja	1,643,660	819,774
EP Niskogradnja	186	33,201
EP Industrija	63	4,650
EP Garant	10,362	8,597
EP Energodata	2,301	1,666
EP Urbanizam i Arhitektura		4,678
Zecco Zambia	2	3
Encom	13	10,915
<i>Svega</i>	<i>1,752,274</i>	<i>978,224</i>
UKUPNO	1,840,442	1,149,682

Potraživanja i obaveze od povezanih pravnih lica	<i>u 000 dinara</i>	
	<i>2015</i>	<i>2014</i>
Potraživanja:		
EP Holding	25,141	12,774
EP Visokogradnja	2,494	172,317
EP Urbanizam i arhitektura	6,100	
EP Entel	30,490	32,050
EP Enrgodata		60
Zecco Zambia	7,258	4,756
EP Garant	2,375	10,594
Encom	1,107	792
<i>Svega</i>	<i>74,965</i>	<i>233,343</i>
Obaveze:		
EP Holding	8,206	13,744
EP Visokogradnja	145,389	251,933
EP Niskogradnja	36,921	637
EP Enrgodata	352	624
EP Industrija		4,992
EP Garant		9,857
<i>Svega</i>	<i>190,868</i>	<i>281,787</i>
UKUPNO	265,833	515,130

Potraživanja od povezanih pravnih lica potiču uglavnom iz transakcija prodaje.

Obaveze prema povezanim pravnim licima potiču uglavnom od kupovnih transakcija. Obaveze ne sadrže kamatu.

45. POTENCIJALNE OBAVEZE I POTENCIJALNA SREDSTVA

Potencijalne obaveze, koje mogu da rezultiraju odlivom ekonomskih koristi Društva, prvenstveno mogu da nastanu po osnovu sudskih sporova. Potencijalna **obaveza po osnovu sudskih sporova** se prvenstveno ogleda u mogućnosti okončanja sudskih sporova na štetu Društva, a za šta nije stvorena obaveza ili izvršeno rezervisanje u bilansu stanja.

U narednoj tabeli prikazan je broj i procenjene vrednosti sudskih sporova u kojima je Društvo tužena strana, a verovatnoća da Društvo izgubi predmetne sporove nije izuzetno mala. Iskazane vrednosti sudskih sporova, gde je visina potencijalne obaveze određena na dan 31.12.2015. godine, obuhvataju samo glavicu po sporovima.

Tužilac	Prvostepeni postupak	Drugostepeni postupak	Ukupno
<i>Broj sporova</i>			
Fizičko lice	8	2	10
Pravno lice			-
UKUPNO	8	2	10
<i>u 000 dinara</i>			
Fizičko lice	8,546	73	8,619
Pravno lice			-
UKUPNO	8,546	73	8,619

Detaljnije informacije o sudskim sporovima u kojima je Društvo tužena strana su prezentovane u sledećoj tabeli.

Tužilac	Osnov tužbe	Visina potencijalne obaveze u 000 dinara
Stankovic Vladan	Naknada štete	2,300
Stanojković Milorad	Naknada štete	10
Marinković Staniša	Naknada štete	304
Stanojlović Čedomir	Naknada štete	261
Ristić Čedomir	Naknada štete	63
Ilić Milan/Babić Nenad	Povreda na radu	4,200
Ćirović Novica	Naknada štete	100
Cvetković Milan	Naknada štete	1,381
Stamenković Ivan	Smetanje poseda	
Djordjevic Goran	Smetanje poseda	
UKUPNO		8,619

Potencijalna sredstva, koja mogu da rezultiraju prilivom ekonomskih koristi Društva, prvenstveno mogu da nastanu po osnovu sudskih sporova u kojima je Društvo tužena stana.

Potencijalna sredstva po osnovu sudskih sporova se ogledaju u mogućnosti okončanja sudskih sporova u korist Društva, a za šta nije stvoreno potraživanje u bilansu stanja ili na neki drugi način iskazana ekonomska korist Društva (na primer, umanjenjem vrednosti neopravdanog avansa i sl.).

U narednoj tabeli prikazan je broj i procenjene vrednosti sudskih sporova u kojima je Društvo tužilac, a postoji izvesna doza razumne verovatnoće da Društvo dobije predmetne sporove.

Tuženo lice	Prvostepeni postupak	Drugostepeni postupak	Ukupno
<i>Broj sporova</i>			
Fizičko lice		1	1
Pravno lice	3	2	5
UKUPNO	3	3	6
<i>u 000 dinara</i>			
Fizičko lice		<i>RSD 65</i>	<i>RSD 65</i>
Pravno lice	<i>RSD 120.000</i> <i>EUR 1.814.544,13</i> <i>USD 1.100.000</i>	<i>RSD 113.129</i>	<i>RSD 233.129</i> <i>EUR 1.814.544,13</i> <i>USD 1.100.000</i>
UKUPNO	<i>RSD 120.000</i> <i>EUR 1.814.544,13</i> <i>USD 1.100.000</i>	<i>RSD 113.129</i>	<i>RSD 233.194</i> <i>EUR 1.814.544,13</i> <i>USD 1.100.000</i>


Detaljnije informacije o sudskim sporovima u kojima je Društvo tužilac su prezentovane u sledećoj tabeli.

Tuženo lice	Osnov tužbe	Visina potencijalnih sredstava u 000 dinara
DGP Zlatibor	Isplata radova	42,000
Graditelj Leskovac	Radovi po ugovoru	71,129
Opština Medveđa	Povraćaj datog	120,000
Klinički centar Srbije	Dug po radovima	EUR 255.544,13
Klinički centar Srbije	Naknada štete	EUR 1.559.000
Ivović Nemanja	Sticanje bez osnova	65
GP Rad u stečaju	Dug	USD 1.100.000
UKUPNO	<i>RSD</i>	<i>233,194</i>
	<i>EUR</i>	<i>1,814,544.13</i>
	<i>USD</i>	<i>1,100,000.00</i>

46. DOGAĐAJI NAKON DATUMA BILANSA STANJA

Nakon dana bilansa stanja nije bilo događaja koji bi bitnije uticali na verodostojnost iskazanih konsolidovanih finansijskih izveštaja.

U Beogradu,
10.03.2016. godine



A handwritten signature in black ink, appearing to be 'L. M. M.', written over a horizontal line.

Zakonski zastupnik




BDO d.o.o. Beograd

Knez Mihailova 10
11000 Belgrade
Republic of Serbia
Tel: +381 11 3281 399
Fax: +381 11 32 81 808

www.bdo.co.rs

BDO d.o.o. Beograd, privredno društvo osnovano u Republici Srbiji, je članica BDO International Limited, kompanije sa ograničenom odgovornošću sa sedištem u Velikoj Britaniji, i deo je međunarodne BDO mreže firmi članica.
BDO je brend ime za BDO mrežu i za svaku BDO firmu članicu.

BDO d.o.o. Beograd, a limited liability company incorporated in the Republic of Serbia, is a member of BDO International Limited, a UK company limited by guarantee, and forms part of the international BDO network of independent member firms. BDO is the brand name for the BDO network and for each of the BDO member firms.



2. GODIŠNJI KONSOLIDOVANI IZVEŠTAJ O POSLOVANJU GRUPE

- Opšti podaci;
- Kratak opis poslovnih aktivnosti i organizacione strukture; Podaci o upravi Društva;
- Prikaz razvoja, finansijskog položaja i rezultata poslovanja Društva, uključujući relevantne finansijske i nefinansijske pokazatelje, kao i informacije o kadrovskim pitanjima;
- Opis očekivanog razvoja Društva u narednom periodu, promena u poslovnim politikama Društva i glavnih razika i pretnji kojima je poslovanje Društva izloženo;
- Važniji poslovni događaji koji su nastupili nakon proteka poslovne godine za koju je izveštaj pripremljen;
- Značajniji poslovi sa povezanim licima;
- Aktivnosti Društva na polju istraživanja i razvoja;
- Informacije o ulaganjima u cilju zaštite životne sredine;
- Informacije o otkupu sopstvenih akcija;
- Postojanje ogranaka;
- Korišćeni finansijski instrumenti od značaja za procenu finansijskog položaja i uspešnosti poslovanja;
- Ciljevi i politike vezane za upravljanje finansijskim rizicima i politika zaštite svake značajne vrste planirane transakcije za koju se koristi zaštita; Izloženost cenovnom riziku, kreditnom riziku, riziku likvidnosti i riziku novčanog toka, strategija za upravljanje ovim rizicima i ocena njihove efikasnosti;
- Izjava o primeni kodeksa korporativnog upravljanja

Napomena: Godišnji izveštaj o poslovanju i konsolidovani godišnji izveštaj o poslovanju prikazani su kao jedan izveštaj i sadrže informacije od značaja za ekonomsku celinu.

Opšti podaci

Poslovno ime	Energoprojekt Oprema AD
Sedište i adresa	Beograd, Bulevar Mihaila Pupina 12
Matični broj	07073186
PIB	100001492
Web site i e-mail adresa	www.energoprojekt-oprema.com ep-oprema@ep-oprema.rs
Broj i datum rešenja o upisu u registar privrednih subjekata	8041/2005 od.18.04.2005. godine
Delatnost (šifra i opis)	4399 - Ostali nepomenuti specifični građevinski radovi
Broj zaposlenih (prosečan broj u 2014.)	291
Broj akcionara na dan 31.12.2014. godine	249
Vrednost osnovnog kapitala u 000 din	144.131
Podaci o akcijama: Broj izdatih akcija (obične) ISIN broj CFI kod	351.540 RSEPOPE48678 ESVUFR
Podaci o zavisnim društvima:	Energoprojekt Oprema Crna Gora doo, Crna Gora
Poslovno ime, sedište i poslovna adresa revizorske kuće koja je revidirala poslednji finansijski izveštaj	BDO d.o.o., Beograd Knez Mihailova 10
Naziv organizovanog tržišta na koje su uključene akcije	Beogradska berza, Beograd Omladinskih brigada 1

Deset najvećih akcionara na dan 31.12.2015. godine:

Poslovno ime/Ime i prezime	Broj akcija	% učešća
Energoprojekt Holding ad, Beograd	238.601	67.87307 %
Šerbanović Jovan	8.600	2.446379 %
Milovanović Vladimir	7.321	2.082551 %
Aleksić Predrag	7.555	2.149115 %
Vasiljević Zoran	6.146	1.748307 %
Jerotić Dejan	5.405	1.537521 %
Tekić Siniša	5.704	1.622575 %
Čeleketić Branko	5.136	1.461000 %
Tomašević Vladimir	3.774	1.073562 %
Tomašević Nebojša	3.774	1.073562 %

Akcijama Društva trguje se na MTP Belex tržišnom segmentu Beogradske berze.

Kratak opis poslovnih aktivnosti i organizacione strukture

Energoprojekt Oprema ad je društvo koje se bavi izvođenjem radova i inženjeringom u opremanju objekata tehnološkom, mašinskom i elektro opremom. Izvodi radove i pruža inženjering usluge u proizvodnji, prenosu, i distribuciji električne energije. Oprema objekte visokogradnje, kao i hidroelektrane mašinskom i elektro opremom, instalira postrojenja za prečišćavanje plitkih i otpadnih voda, vrši radove montaže trafostanica i dalekovoda, oprema fabrike u raznim privrednim granama kompleksnom opremom i tehnologijom.

Energoprojekt Oprema je članica grupe „Sistem Energoprojekt” preko osnovnog kapitala tako što je zavisno društvo u većinskom vlasništvu matičnog društva Energoprojekt Holding ad.

Energoprojekt Oprema je matično društvo koje sa 1 zavisnim društvom i 1 pridruženim društvom čini grupu. Društvo je vlasnik kapitala u sledećim kompanijama:

Poslovno ime	% Učešća u kapitalu
Energoprojekt Oprema Crna Gora doo, Crna Gora	100%
Energo Nigeria ltd, Nigerija	40%

Energoprojekt Oprema Crna Gora doo, Crna Gora je osnovana tokom 2013. godine.

Podaci o Upravi Društva

Članovi Odbora Direktora na dan 31.12.2015. godine:

Ime i prezime	Funkcija
Žarko Zečević	Predsednik Odbora direktora
Pavle Tomašević	Član Odbora direktora
Zoran Jovanović	Član Odbora direktora
Branislav Jerotić	Član Odbora direktora
Gligor Obrenović	Član Odbora direktora

Članovi Izvršnog odbora na dan 31.12.2015. godine:

Ime i prezime	Funkcija
Pavle Tomašević	Direktor
Branko Marković	Pomoćnik direktora za realizaciju projekata
Predrag Aleksić	Pomoćnik direktora za razvoj i marketing
Ljiljana Rosić	Pomoćnik direktora za ugovaranje i kontrolu
Dušan Đapić	Pomoćnik direktora za finansije i računovodstvo

Prikaz razvoja, finansijskog položaja i rezultata poslovanja Društva, uključujući relevantne finansijske i nefinansijske pokazatelje, kao i informacije o kadrovskim pitanjima

Prikaz razvoja i rezultata poslovanja Društva, finansijsko stanje i podaci važni za procenu stanja imovine društva detaljno su prikazani i objašnjeni u okviru "Napomene uz redovan finansijski izveštaj za 2015. godinu Energoprojekt Oprema ad". U nastavku su prikazani neki od relevantnih parametara poslovanja, koji su značajni za razumevanje navedene materije.

Struktura ukupnog ostvarenog rezultata poslovanja (bruto) Energoprojekt Oprema ad (matičnog društva) bila je sledeća:

Struktura bruto rezultata	<i>u 000 dinara</i>	
	<i>2015.</i>	<i>2014.</i>
<i>Poslovni prihodi i rashodi</i>		
Poslovni prihodi	5.364.963	6.606.790
Poslovni rashodi	(4.920.716)	(6.345.256)
Poslovni rezultat	444.247	261.534
<i>Finansijski prihodi i rashodi</i>		
Finansijski prihodi	93.340	165.271
Finansijski rashodi	(63.074)	(110.546)
Finansijski rezultat	30.266	54.725
<i>Ostali prihodi i rashodi</i>		
Prihodi od usklađivanja vrednosti ostale imovine koja se iskazuje po fer vrednosti kroz Bilans uspeha		
Ostali prihodi	106.355	14.359
Rashodi od usklađivanja vrednosti ostale imovine koja se iskazuje po fer vrednosti kroz Bilans uspeha	(250.068)	
Ostali rashodi	(13.200)	(36.418)
Rezultat ostalih prihoda i rashoda	(22.059)	(22.059)
Neto dobitak poslovanja koje se obustavlja, promene računovodstvene politike i korekcije grešaka iz ranijeg perioda		
Neto gubitak poslovanja koje se obustavlja, promene računovodstvene politike i korekcije grešaka iz ranijeg perioda	(412)	(139)
<i>Ukupan bruto rezultat</i>		
UKUPNI PRIHODI	5.564.658	6.786.420
UKUPNI RASHODI	(5.247.470)	(6.492.359)
DOBITAK/GUBITAK PRE OPOREZIVANJA	317.188	294.061

Zarada po akciji pokazuje koliku neto dobit ostvaruje društvo po jednoj običnoj akciji i utvrđuje se deljenjem ostvarene neto dobiti sa ponderisanim prosečnim brojem običnih akcija.

<i>Pokazatelj</i>	<i>2015.</i>	<i>2014.</i>
Neto dobitak (gubitak) u 000 dinarima	268.528	248.976
Prosečan broj akcija tokom godine	351.540	351.540
Neto dobitak po akciji u dinarima	764	708

U narednoj tabeli su prikazani najznačajniji **pokazatelji likvidnosti** Društva i to:

- opšti racio likvidnosti (količnik obrtnih sredstava i kratkoročnih obaveza), koji pokazuje sa koliko je dinara obrtnih sredstava pokriven svaki dinar kratkoročnih obaveza;
- rigorozni racio likvidnosti (količnik likvidnih sredstava, pod kojima se podrazumevaju ukupna obrtna sredstva umanjena za zalihe i aktivna vremenska razgraničenja; i kratkoročnih obaveza), koji pokazuje sa koliko je dinara likvidnih sredstava pokriven svaki dinar kratkoročnih obaveza;
- gotovinski racio likvidnosti (količnik gotovine uvećane za gotovinske ekvivalente i kratkoročnih obaveza), koji pokazuje sa koliko je dinara gotovinskih sredstava pokriven svaki dinar kratkoročnih obaveza; i
- neto obrtna sredstva (vrednosna razlika između obrtnih sredstava i kratkoročnih obaveza).

Izvođenje zaključaka o pokazateljima likvidnosti, dobijenih na osnovu racio analize, pored ostalog, podrazumeva njihovo upoređivanje sa zadovoljavajućim opštim standardima, koji su, takođe, prikazani u narednoj tabeli.

<i>Pokazatelji likvidnosti</i>	<i>Zadovoljavajući opšti standardi</i>	2015.	2014.
Opšti racio likvidnosti	<i>2 : 1</i>	1.32:1	1.12:1
Rigorozni racio likvidnosti	<i>1 : 1</i>	1.13:1	0.89:1
Gotovinski racio likvidnosti		0.17:1	0.07:1
Neto obrtna sredstva (u hiljadama dinara)	Pozitivna vrednost	591.282	355.613

Rezultati racio analize pokazuju da Društvo tokom 2015. godine bilo likvidno, odnosno da nije imalo poteškoće da izmiruje dospele obaveze.

Najbolji reprezent **rentabilnosti** je *stopa prinosa na prosečan sopstveni kapital*, koja pokazuje koliko Društvo ostvaruje prinosa na jedan dinar prosečno angažovanih sopstvenih sredstava. Pri izračunavanju ovog pokazatelja rentabilnosti, prosečan sopstveni kapital je određen kao aritmetička sredina vrednosti kapitala na početku i na kraju godine.

Pokazatelji rentabilnosti	<i>u 000 dinara</i>	
	2015.	2014.
Neto dobitak/gubitak	268.528	248.976
<i>Prosečan kapital</i>		
Kapital na početku godine	927.489	832.623
Kapital na kraju godine	1.055.363	927.489
Svega	991.426	880.056
Stopa prinosa na sopstveni kapital	27.09%	28.29%

Shodno podacima iz tabele, jasno je da se rezultati poslovanja u 2015. i 2014. godini, sa aspekta održivosti kapitala, mogu oceniti kao zadovoljavajući, tako da rizik kapitala nije izražen.

Adekvatnost finansijske strukture se ogleda u visini i karakteru zaduženosti.

U narednim tabelama su prikazani najznačajniji **pokazatelji finansijske strukture** Društva, i to:

- udeo pozajmljenih u ukupnim izvorima sredstava, koji pokazuje koliko je jedan dinar sredstava Društva finansiran iz pozajmljenih izvora; i
- udeo dugoročnih u ukupnim izvorima sredstava, koji pokazuje koliko je jedan dinar sredstava Društva finansiran iz dugoročnih izvora.

Pokazatelji finansijske strukture	<i>u 000 dinara</i>	
	2015.	2014.
Obaveze	1.972.767	3.029.320
Ukupna sredstva	3.028.130	3.956.809
Udeo pozajmljenih u ukupnim izvorima sredstava	0.65:1	0.77:1
<i>Dugoročna sredstva</i>		
Kapital	1.055.363	927.489
Dugoročna rezervisanje i dugoročne obaveze	105.664	142.436
Svega	1.161.027	1.069.925
Ukupna sredstva	3.028.130	3.956.809
Udeo dugoročnih u ukupnim izvorima sredstava	0.38:1	0.27:1

Racio neto zaduženosti pokazuje koliko je svaki dinar neto zaduženosti Društva pokriven kapitalom Društva. Pod neto zaduženošću se podrazumeva razlika između:

- ukupnih (dugoročnih i kratkoročnih) finansijskih obaveza Društva (ukupna pasiva umanjena za kapital, dugoročna rezervisanja i odložene poreske obaveze Društva) i
- gotovine i gotovinskih ekvivalenata.

Parametri za izračunavanje racia neto zaduženosti prema ukupnom kapitalu	<i>u 000 dinara</i>	
	2015.	2014.
<i>Neto zaduženost</i>		
Finansijske obaveze	1.867.103	2.886.884
Gotovina i gotovinski ekvivalenti	323.474	194.319
Svega	1.543.629	2.692.565
Kapital	1.055.363	927.489
RACIO NETO ZADUŽENOSTI PREMA UKUPNOM KAPITALU	1:0.68	1:0.34

Odluke o raspodeli dobiti po godinama:

	<i>u 000 dinara</i>	
	2015.	2014.
Raspodela dobitka (dividende)	140.616	330.096

Struktura ukupnog ostvarenog konsolidovanog rezultata poslovanja (bruto) Energoprojekt Oprema ad Grupe bila je sledeća:

Struktura bruto rezultata	<i>u 000 dinara</i>	
	<i>2015.</i>	<i>2014.</i>
<i>Poslovni prihodi i rashodi</i>		
Poslovni prihodi	5.378.848	6.606.790
Poslovni rashodi	(4.930.311)	(6.345.800)
Poslovni rezultat	448.537	260.990
<i>Finansijski prihodi i rashodi</i>		
Finansijski prihodi	87.235	235.275
Finansijski rashodi	(63.074)	(110.546)
Finansijski rezultat	24.161	124.729
<i>Ostali prihodi i rashodi</i>		
Prihodi od usklađivanja vrednosti ostale imovine koja se iskazuje po fer vrednosti kroz Bilans uspeha		
Ostali prihodi	106.355	14,359
Rashodi od usklađivanja vrednosti ostale imovine koja se iskazuje po fer vrednosti kroz Bilans uspeha	(250.068)	
Ostali rashodi	(13.200)	(36.418)
Rezultat ostalih prihoda i rashoda	(156.913)	(22.059)
Neto dobitak poslovanja koje se obustavlja, promene računovodstvene politike i korekcije grešaka iz ranijeg perioda		
Neto gubitak poslovanja koje se obustavlja, promene računovodstvene politike i korekcije grešaka iz ranijeg perioda	(412)	(139)
<i>Ukupan bruto rezultat</i>		
UKUPNI PRIHODI	5.572.438	6.856.424
UKUPNI RASHODI	(5.257.065)	(6.492.903)
DOBITAK/GUBITAK PRE OPOREZIVANJA	315.373	363.521

Zarada po akciji pokazuje koliku neto dobit ostvaruje Grupa po jednoj običnoj akciji i utvrđuje se deljenjem ostvarene neto dobiti sa ponderisanim prosečnim brojem običnih akcija.

<i>Pokazatelj</i>	<i>2015.</i>	<i>2014.</i>
Neto dobitak (gubitak) u 000 dinarima	266.384	318.436
Prosečan broj akcija tokom godine	351.540	351.540
Neto dobitak po akciji u dinarima	758	906

Energoprojekt Oprema ad je imala 257 radnika na neodređeno vreme i 7 po ugovoru na određeno vreme, na dan 31.12.2015. godine. U ukupnom broju zaposlenih VSS/VŠ učestvuju 43 %, SSS/VK sa 33 %, dok KV i ostalih ima 24 %. Prosečna starost zaposlenih je 44 godine.

Opis očekivanog razvoja društva u narednom periodu, promena u poslovnim politikama društva i glavnih rizika i pretnji kojima je poslovanje Društva izloženo

Očekivani razvoj Društva u narednom periodu realizovaće se u skladu sa usvojenim strateškim dokumentima Društva:

- **“Srednjoročni (četvorogodišnji) program poslovne politike Energoprojekt Oprema a.d. za period od 2011. do 2015. godine”** (usvojen na XX godišnjoj sednici Skupštine Energoprojekt Oprema a.d. održane 24.06.2011. godine);
- **“Plan poslovanja Energoprojekt Oprema a.d. u mandatnom periodu (2012.-2015. godine)”** (usvojen na 22. sednici Izvršnog odbora Energoprojekt Oprema a.d. održane 26.03.2013. godine);
- **“Godišnji poslovni plan Energoprojekt Oprema ad za 2016. godinu”** (usvojen na 113. sednici Energoprojekt Oprema ad održanoj 14.12.2015. godine).

Polazeći od strateškog opredeljenja trajnog i održivog razvoja Energoprojekt Oprema ad orjentisanog ka kontinuelnom uvećanju profitabilnosti, poslovanja na tradicionalnim tržištima (u zemlji i inostranstvu), ekonomski isplative uposlenosti resursa kao i globalnih makroekonomskih tokova, planirani su sledeći poslovni zadaci za 2016. godinu:

- Povećanje obima realizacije i profitabilnosti
- Nastavak angažovanja na ugovaranju novih poslova na postojećim tržištima sa tendencijom da težište akvizicije novih poslova treba usmeriti na nova ino tržišta
- Očuvanje postojećeg kadrovskog potencijala i prijem mlađih kadrova
- Jačanje planske i kontrolne funkcije u preduzeću
- Obezbeđenje daljeg porasta vrednosti kapitala i ostvarenje rezultata poslovanja koji obezbeđuju isplatu adekvatne dividende
- Pобољшanje standarda rada i života zaposlenih

Najznačajnije pretnje i opasnosti kojima je Društvo izloženo su: Produžavanje i produblјivanje globalne ekonomske krize i krize u evro zoni; Konkurencija stranih kompanija iz mnogoljudnih zemalja sa jeftinom radnom snagom; Konkurencija stranih firmi kojima su dostupnija jeftinija finansijska sredstva; Institucionalne promene na domaćem i odabranim stranim tržištima; Zavisnost poslovanja od političke stabilnosti tržišta na kojima Društvo realizuje projekte; Promene zahteva investitora i slično.

Poslovanje Energoprojekt Opreme ad u zemlji i na inostranim tržištima zahteva uspostavlјanje sistema za pravovremeno prepoznavanje i upravlјanje rizicima poslovanja koje treba da budu sastavni deo svih izvršnih funkcija. Na razvoju strategije upravlјanja rizicima radiće se intenzivno i planski u narednom periodu.

Važniji poslovni događaji koji su nastupili nakon protoka poslovne godine za koju je izveštaj pripremljen

Od dana bilansa do dana objavljivanja predmetnog izveštaja nije bilo bitnijih poslovnih događaja koji bi uticali na verodostojnost iskazanih finansijskih izveštaja.

Napominjemo, da je moguća izmena iznosa poreza na dobit, pa time i iznosa neto dobiti za 2015. godinu zbog obračuna transfernih cena, koje su sastavni deo obračuna poreza na dobit čiji je zakonski rok za predaju 30. jun 2016. godine.

Relevantne poslovne vesti o bitnim događajima redovno se objavljuju na web sajtu Energoprojekt Oprema a.d. (<http://www.energoprojekt-oprema.com>).

Značajni poslovi sa povezanim licima

Shodno zahtevima iz MRS 24 - Obelodanjivanja povezanih strana, u nastavku je izvršeno obelodanjivanje odnosa, transakcija i dr.; između Društva i povezanih strana. Povezanim stranama se, sa aspekta Društva, smatra: **zavisna društva i ključno rukovodeće osoblje** (ona lica koja imaju ovlašćenja i odgovornost za planiranje, usmeravanje i kontrolisanje aktivnosti entiteta, direktno ili indirektno, uključujući i sve direktore, bez obzira da li su izvršni ili ne) i njihove bliske članove porodice.

Sa aspekta **zavisnih društva**, u sledeće dve tabele su prikazane transakcije koje rezultiraju iskazanim prihodom i rashodom u bilansu uspeha, i iskazanim obavezama i potraživanjima u bilansu stanja.

Prihodi od povezanih pravnih lica	u 000 dinara	
	2015	2014
EP Holding	75,005	144,305
EP Visokogradnja	4,419	21,986
EP Entel	7,998	4,742
EP Urbanizam i arhitektura	100	
EP Industrija		
EP Garant	533	
Zecco Zambia	107	349
Encom	6	76
EP Oprema Crna Gora	3	46
Ukupno	88,171	171,504

Rashodi od povezanih pravnih lica	<i>u 000 dinara</i>	
	<i>2015</i>	<i>2014</i>
Rashodi:		
EP Holding	95,687	94,740
EP Visokogradnja	1,643,660	819,774
EP Niskogradnja	186	
EP Entel		33,201
EP Industrija	63	4,650
EP Garant	10,362	8,597
EP Energodata	2,301	1,666
EP Urbanizam i Arhitektura		4,678
Zecco Zambia	2	3
Encom	13	10,915
UKUPNO	1,752,274	978,224

Potraživanja i obaveze od povezanih pravnih lica	<i>u 000 dinara</i>	
	<i>2015</i>	<i>2014</i>
Potraživanja:		
EP Holding	25,141	12,774
EP Visokogradnja	2,494	172,317
EP Urbanizam i arhitektura	6,100	
EP Niskogradnja		
EP Entel	30,490	32,050
EP Enrgodata		60
Zecco Zambia	7,258	4,756
Encom	1,107	792
EP Oprema Crna Gora		968
EP Garant	2,375	
Svega	74,965	223,717
Obaveze:		
EP Holding	8,206	13,744
EP Visokogradnja	145,389	251,933
EP Niskogradnja	36,921	637
EP Enrgodata	352	624
EP Industrija		4,992
EP Garant		9,857
Svega	190,868	281,787

Aktivnosti društva na polju istraživanja i razvoja

Saglasno usvojenim strateškim opredeljenjima, tokom srednjoročnog perioda će se odabrati i implementirati adekvatan poslovni sistem, primeren aktuelnom obimu i planiranom rastu obima poslovanja, koji će osim upravljanja finansijskom funkcijom omogućiti upravljanje kadrovskim resursima, imovinom i osnovnim sredstvima za rad. Izbor, obuka kadrova i implementacija odgovarajućeg informacionog sistema okončaće se do isteka srednjoročnog perioda.

Informacije o ulaganjima u cilju zaštite životne sredine

Energoprojekt Oprema ad uspostavlja i unapređuje sopstveni integrisani sistem menadžmenta (IMS) koji obuhvata menadžment kvalitetom (usaglašen sa standardom ISO 9001:2008), menadžment zaštitom životne sredine (usaglašen sa standardom ISO 14001:2005) i menadžment bezbednošću i zdravljem na radu (usaglašen sa standardom OHSAS 18001:2007). U narednom periodu planiran je razvoj i sertifikacija sistema za upravljanje bezbednošću informacija (ISO 27001:2013).

Poslovne aktivnosti redovno se usklađuju sa primenljivim zahtevima pozitivne zakonske regulative u segmentu zaštite životne, uvrđuju se programi zaštite životne sredine i angažuje se na njihovom doslednom sprovođenju. Pomenuti programi sprovode se kroz analize i vrednovanja uticaja odnosno rizika u oblasti zaštite životne sredine, kao i kroz odgovarajuća tehničko-tehnološka rešenja i uputstva za otklanjanje i/ili smanjenje štetnih uticaja na životnu sredinu. U tom smislu, rukovodstvo Energoprojekt Oprema organizuje i stalno prati, preispituje i usmerava aktivnosti svih organizacionih delova, službi i pojedinaca kako bi ova politika IMS bila u potpunosti ostvarivana.

Aktivnosti Društva na zaštiti životne sredine integrisane su i sprovode se u skladu sa poslovnom filozofijom i kroz zajedničke aktivnosti na nivou sistema Energoprojekt. Tako se kao primer može navesti "Projekat upravljanja otpadom", koji se sprovodi koordinisano, u skladu sa "Pravilnikom o upravljanju otpadom u poslovnoj zgradi Energoprojekta". Učešće predstavnika svakog društva iz sistema Energoprojekt u radnom timu za upravljanje otpadom, garancija je da će sve planirane aktivnosti na najjeftiniji i najefikasniji način biti i sprovedene: npr. selekcija različitog kancelarijskog materijala (iskorišćeni papir, istrošene baterije, akumulatori, rashodovani električni i elektronski uređaji), reciklaža istog, kao i njegovo odlaganje u skladu sa propisanim standardima, i slično.

Podaci o stečenim sopstvenim akcijama

Društvo ne poseduje sopstvene akcije. Društvo nije sticalo sopstvene akcije od sačinjavanja prethodnog godišnjeg izveštaja.

Postojanje ogranaka

Energoprojekt Oprema ad ima registrovan ogranak i predstavništvo u Belorusiji, Minsk.

Korišćeni finansijski instrumenti od značaja za procenu finansijskog položaja i uspešnosti poslovanja

Iskazivanje i knjigovodstveno evidentiranje vezano za finansijske instrumente je uslovljeno njihovom klasifikacijom koju vrši rukovodstvo Društva shodno karakteristikama finansijskih instrumenata.

Pri klasifikaciji svakog pojedinačnog finansijskog instrumenta, rukovodstvo Društva može da ga klasifikuje u jednu od četiri moguće vrste finansijskih instrumenata i to:

- Finansijsko sredstvo/obaveza po fer vrednosti kroz bilans uspeha;
- Investicije koje se drže do dospeća;
- Krediti (zajmovi) i potraživanja; i
- Finansijska sredstva raspoloživa za prodaju.

U okviru Napomena uz finansijske izveštaje detaljno su opisani svi relevantni finansijski instrumenti od značaja za procenu finansijskog položaja i uspešnosti poslovanja.

Ciljevi i politike vezane za upravljanje finansijskim rizicima i politika zaštite svake značajne vrste planirane transakcije za koju se koristi zaštita; Izloženost cenovnom riziku, kreditnom riziku, riziku likvidnosti i riziku novčanog toka, strategija za upravljanje ovim rizicima i ocena njihove efikasnosti

Upravljanje finansijskim rizicima je sveobuhvatan i pouzdan sistem upravljanja, usmeren ka minimiziranju potencijalnih negativnih uticaja na finansijsko stanje i poslovanje Društva, u uslovima nepredvidivosti finansijskog tržišta.

Uvažavajući ograničenja u upravljanju finansijskim rizicima karakteristična za poslovanje na tržištu Srbije, jasna je neophodnost da se ovoj problematici adekvatno pristupi, što je prepoznato i od strane rukovodstva Društva. Suštinski, upravljanje finansijskim rizicima u Društvu treba da obezbedi da *rizični profil Društva* uvek bude u skladu ka *sklonošću Društva ka rizicima*, odnosno u skladu sa prihvatljivom strukturom i nivoom rizika koje Društvo namerava da preuzima za potrebe ostvarivanja svoje poslovne strategije i ciljeva.

Kreditni rizik

Kreditni rizik je rizik mogućnosti nastanka negativnih efekata na finansijski rezultat i kapital Društva usled neizvršavanja, u preciziranim rokovima, obaveze dužnika prema Društvu.

Pod kreditnim rizikom se ne podrazumevaju samo dužničko-poverilački odnosi koji proizilaze iz prodaje proizvoda Društva, već i oni kreditni rizici koji proizilaze iz drugih finansijskih

instrumenata, kao što su, na primer, potraživanja Društva po osnovu dugoročnih i kratkoročnih finansijskih plasmana.

Društvo ima značajne koncentracije kreditnog rizika naplate potraživanja od kupaca, koji imaju veoma dug period kreditiranja od strane Društva zbog njihove nedovoljne likvidnosti.

Tržišni rizik

Tržišni rizik je rizik mogućnosti nastanka negativnih efekata na finansijski rezultat i kapital Društva zbog gubitaka u okviru bilansnih pozicija, nastalih kao posledica negativnih tržišnih kretanja cena i drugih relevantnih finansijskih parametara.

Tržišni rizik se sastoji od tri vrste rizika:

- valutnog rizika;
- kamatnog rizika; i
- rizika od promene cena.

Valutni rizik, koji se još naziva devizni rizik ili rizik od promene kurseva, je rizik od fluktuiranja fer vrednosti ili budućih tokova gotovine finansijskog instrumenta usled promene deviznih kurseva. Valutni rizik se ispoljava kod finansijskih instrumenata koji su označeni u stranoj valuti, to jest u valuti koja je različita od valute (funkcionalne) u kojoj su finansijski instrumenti u finansijskim izveštajima odmereni.

Društvo posluje u međunarodnim okvirima i izloženo je riziku promene kurseva stranih valuta koji proističe iz poslovanja sa različitim valutama, prvenstveno EUR-ima i US-dolarima.

Kamatni rizik je rizik mogućnosti nastanka negativnih efekata na rezultat i kapital Društva zbog nepovoljnih promena kamatnih stopa. Društvo je ovoj vrsti rizika izložen preko pozicija finansijskih obaveza za kredite uzete sa potencijalno promenljivim kamatnim stopama (Euribor).

Rizik od promene cena je rizik da će fer vrednost ili budućí tokovi gotovine finansijskog instrumenta fluktuirati zbog promena tržišnih cena (koje nisu one koje nastaju usled kamatnog ili valutnog rizika), bilo da su te promene prouzrokovane faktorima specifičnim za pojedinačni finansijski instrument ili njegovog emitenta, ili da faktori utiču na sve slične finansijske instrumente kojima se trguje na tržištu.

Rizik likvidnosti

Rizik likvidnosti je rizik da će Društvo imati poteškoća da izmiruje dospele obaveze, uz održavanje potrebnog obima i strukture obrtnih sredstava i očuvanje dobrog kreditnog boniteta.

Oprezno upravljanje rizikom likvidnosti podrazumeva održavanje dovoljnog iznosa gotovine i hartija od vrednosti namenjenih prodaji, kao i obezbeđenje adekvatnih izvora finansiranja zbog dinamične prirode poslovanja Društva. Društvo nastoji da održi fleksibilnost finansiranja naplatom od kupaca i plasiranjem slobodnih novčanih sredstava. Pored pomenutog, saglasno politici Društva, sa kooperantima se potpisuju "back to back" ugovori kojima se deo rizika vezan za eventualnu docnju u naplati prenosi/deli sa istima.

Većina navedenih, kao i pojedinih ostalih nepomenutih rizika, predmet je Napomena uz finansijske izveštaje (gde je fokus pre svega stavljen na razmatranje finansijskih rizika: kreditni rizik, tržišni rizik i rizik likvidnosti) i/ili drugih internih akata Društva.

Izjava o primeni kodeksa korporativnog upravljanja

Energoprojekt Oprema ad primenjuje Kodeks korporativnog upravljanja Društva, koji je usvojen na sednici Upravnog odbora Energoprojekt Oprema ad dana 01.02.2012. godine. Kodeks je javno dostupan na internet stranici Društva.

Kodeksom korporativnog upravljanja Društva uspostavljaju se principi korporativne prakse i organizacione kulture u skladu sa kojima se ponašaju nosioci korporativnog upravljanja Društva, a naročito u vezi sa pravima akcionara, okvirima i načinom delovanja nosilaca korporativnog upravljanja, javnošću i transparentnošću poslovanja Društva.

Osnovni cilj Kodeksa je uvođenje dobrih poslovnih običaja u domenu korporativnog upravljanja, koji treba da omoguće ravnotežu uticaja njegovih nosilaca konzistentnost sistema kontrole i jačanje poverenja akcionara i investitora u Društvo, sve u cilju dugoročnog poslovnog razvoja Društva.

Organi Društva ulažu napore da principi ustanovljeni Kodeksom, kad za tim postoji potreba budu detaljnije razrađeni u okvirima drugih opštih akata Društva.

U samoj primeni, ne postoje bitna odstupanja od pravila kodeksa korporativnog upravljanja.

3. IZJAVA LICA ODGOVORNIH ZA SASTAVLJANJE GODIŠNJEG IZVEŠTAJA

Prema našem najboljem saznanju, godišnji finansijski izveštaj sastavljen je uz primenu odgovarajućih međunarodnih standarda finansijskog izveštavanja i daje istinite i objektivne podatke o imovini, obavezama, finansijskom položaju i poslovanju, dobitima i gubicima, tokovima gotovine i promenama na kapitalu javnog Društva, uključujući i njegova društva koja su uključena u konsolidovane izveštaje.

*Lice odgovorno za sastavljanje
godišnjeg izveštaja:*

Energoprojekt Oprema a.d.

Pomoćnik direktora za
finansije i računovodstvo



Dr. Dušan Đapić, dipl.ecc.



Zakonski zastupnik:

Energoprojekt Oprema a.d.

Direktor



Pavle Tomašević, dipl.ing.

4. ODLUKA NADLEŽNOG ORGANA DRUŠTVA O USVAJANJU GODIŠNJIH FINANSIJSKIH IZVEŠTAJA

Napomena *:

Konsolidovani Finansijski izveštaji Energoprojekt Oprema a.d. za 2015. godinu je utvrđen i odobren dana 21.03.2016. godine na 120. sednici Odbora direktora Društva. Godišnji izveštaj društva u momentu objavljivanja još uvek nije usvojen od strane nadležnog organa Društva (Skupštine akcionara). Društvo će u celosti naknadno objaviti odluku nadležnog organa o usvajanju Godišnjeg izveštaja.

5. ODLUKA O RASPODELI DOBITI ILI POKRIĆU GUBITKA

Napomena *:

Odluka o raspodeli dobiti Društva za 2015. godinu doneće se na redovnoj godišnjoj Skupštini Društva. Društvo će u celosti naknadno objaviti odluku nadležnog organa o raspodeli dobiti Društva.

Društvo je dužno da sastavi Godišnji izveštaj, objavi javnosti i dostavi ga Komisiji, regulisanom tržištu, odnosno MTP, dostavlja ovaj izveštaj ukoliko su hartije od vrednosti tog društva uključene u trgovanje, i to najkasnije četiri meseca nakon završetka svake poslovne godine, kao i da obezbedi da godišnji finansijski izveštaj bude dostupan javnosti tokom najmanje pet godina od dana objavljivanja.

Društvo odgovara za tačnost i istinitost podataka navedenih u Godišnjem izveštaju.

*Lice odgovorno za sastavljanje
godišnjeg izveštaja:*

Energoprojekt Oprema a.d.
Pomoćnik direktora za
finansije i računovodstvo



Dr. Dušan Đapić, dipl.ecc.



Zakonski zastupnik:

Energoprojekt Oprema a.d.
Direktor



Pavle Tomašević, dipl.ing

Beograd, April 2016. godine