


САОБРАЋАЈНО ПРЕДУЗЕЋЕ
Ласта А.Д.
АУТОПУТ Београд-Сарајево 4
БР. 4645
26 APR 2016
11000 БЕОГРАД

SP LASTA A.D. BEOGRAD KONSOLIDOVANI GODIŠNJI IZVEŠTAJ ZA 2015. GODINU

(Type the document subtitle)

Beograd, april 2016



SADRŽAJ

- KONSOLIDOVANI GODIŠNJI FINANSIJSKI IZVEŠTAJI
- IZVEŠTAJ NEZAVISNOG REVIZORA O KONSOLIDOVANIM FINANSIJSKIM IZVEŠTAJIMA ZA 2015. GODINU
- KONSOLIDOVANI GODIŠNJI IZVEŠTAJ O POSLOVANJU DRUŠTVA
- IZJAVA LICA ODGOVORNIH ZA SASTAVLJANJE KONSOLIDOVANOG GODIŠNJEG IZVEŠTAJA
- ODLUKA NADLEŽNOG ORGANA O UTVRĐIVANJU KONSOLIDOVANIH GODIŠNJIH FINANSIJSKIH IZVEŠTAJA
- ODLUKA NADLEŽNOG ORGANA O UTVRĐIVANJU KONSOLIDOVANOG GODIŠNJEG IZVEŠTAJA O POSLOVANJU
- ODLUKA NADLEŽNOG ORGANA O UTVRĐIVANJU IZVEŠTAJA NEZAVISNOG REVIZORA O KONSOLIDOVANIM FINANSIJSKIM IZVEŠTAJIMA ZA 2015. GODINU

Попуњава правно лице - предузетник

Матични број 0 7 0 1 9 7 3 4 Шифра делатности 4 9 3 9 ПИБ 1 0 0 0 0 2 0 0 6

Назив SAOBRACAJNO PREDUZECE LASTA AD. BEOGRAD

Седиште BEOGRAD, AUTOPUT BEOGRAD-NIS 4.

КОНСОЛИДОВАНИ БИЛАНС СТАЊА

на дан 31.12. 2015 године

- у хиљадама динара -

Група рачуна, рачун	ПОЗИЦИЈА	АОП	Напомена број	Износ		
				Текућа година	Претходна година	
					Крајње стање 20__.	Почетно стање 01.01.20__.
1	2	3	4	5	6	7
	АКТИВА					
00	А. УПИСАНИ А НЕУПЛАЋЕНИ КАПИТАЛ	0001				
	Б. СТАЛНА ИМОВИНА (0003 + 0010 + 0019 + 0024 + 0034)	0002		8.267.702	8.926.620	9.601.105
01	І. НЕМАТЕРИЈАЛНА ИМОВИНА (0004 + 0005 + 0006 + 0007 + 0008 + 0009)	0003		22.749	32.788	45.831
010 и део 019	1. Улагања у развој	0004				
011, 012 и део 019	2. Концесије, патенти, лиценце, робне и услужне марке, софтвер и остала права	0005		14.446	21.628	31.815
013 и део 019	3. Гудвил	0006				
014 и део 019	4. Остала нематеријална имовина	0007		8.303	11.160	14.016
015 и део 019	5. Нематеријална имовина у припреми	0008				
016 и део 019	6. Аванси за нематеријалну имовину	0009				
02	ІІ. НЕКРЕТНИНЕ, ПОСТРОЈЕЊА И ОПРЕМА (0011 + 0012 + 0013 + 0014 + 0015 + 0016 + 0017 + 0018)	0010		8.214.808	8.862.429	9.521.995
020, 021 и део 029	1. Земљиште	0011		359.402	359.402	359.402
022 и део 029	2. Грађевински објекти	0012		2.064.044	2.201.522	2.203.028
023 и део 029	3. Постројења и опрема	0013		5.765.363	6.256.009	6.873.728
024 и део 029	4. Инвестиционе некретнине	0014				
025 и део 029	5. Остале некретнине, постројења и опрема	0015		1.035	1.118	1.118
026 и део 029	6. Некретнине, постројења и опрема у припреми	0016		21.559	27.094	33.486
027 и део 029	7. Улагања на туђим некретнинама, постројењима и опреми	0017				
028 и део 029	8. Аванси за некретнине, постројења и опрему	0018		3.405	17.284	51.233

Група рачуна, рачун	ПОЗИЦИЈА	АОП	Напомена број	Износ		
				Текућа година	Претходна година	
					Крајње стање _____ 20__.	Почетно стање 01.01.20__.
1	2	3	4	5	6	7
03	III. БИОЛОШКА СРЕДСТВА (0020 + 0021 + 0022 + 0023)	0019				
030, 031 и део 039	1. Шуме и вишегодишњи засади	0020				
032 и део 039	2. Основно стадо	0021				
037 и део 039	3. Биолошка средства у припреми	0022				
038 и део 039	4. Аванси за биолошка средства	0023				
04. осим 047	IV. ДУГОРОЧНИ ФИНАНСИЈСКИ ПЛАСМАНИ (0025 + 0026 + 0027 + 0028 + 0029 + 0030 + 0031 + 0032 + 0033)	0024		30.145	31.403	33.279
040 и део 049	1. Учешћа у капиталу зависних правних лица	0025				
041 и део 049	2. Учешћа у капиталу придружених правних лица и заједничким подухватима	0026		46	46	1450
042 и део 049	3. Учешћа у капиталу осталих правних лица и друге хартије од вредности расположиве за продају	0027		2.419	1.854	833
део 043, део 044 и део 049	4. Дугорочни пласмани матичним и зависним правним лицима	0028				
део 043, део 044 и део 049	5. Дугорочни пласмани осталим повезаним правним лицима	0029				
део 045 и део 049	6. Дугорочни пласмани у земљи	0030				
део 045 и део 049	7. Дугорочни пласмани у иностранству	0031				
046 и део 049	8. Хартије од вредности које се држе до доспећа	0032				
048 и део 049	9. Остали дугорочни финансијски пласмани	0033		27.680	29.503	30.996
05	V. ДУГОРОЧНА ПОТРАЖИВАЊА (0035 + 0036 + 0037 + 0038 + 0039 + 0040 + 0041)	0034				
050 и део 059	1. Потраживања од матичног и зависних правних лица	0035				
051 и део 059	2. Потраживања од осталих повезаних лица	0036				
052 и део 059	3. Потраживања по основу продаје на робни кредит	0037				
053 и део 059	4. Потраживање за продају по уговорима о финансијском лизингу	0038				
054 и део 059	5. Потраживања по основу јемства	0039				
055 и део 059	6. Спорна и сумњива потраживања	0040				
056 и део 059	7. Остала дугорочна потраживања	0041				
288	В. ОДЛОЖЕНА ПОРЕСКА СРЕДСТВА	0042		36.460	34.088	34.485

Група рачуна, рачун	ПОЗИЦИЈА	АОП	Напомена број	Износ		
				Текућа година	Претходна година	
					Крајње стање 20__.	Почетно стање 01.01.20__.
1	2	3	4	5	6	7
	Г. ОБРТНА ИМОВИНА (0044 + 0051 + 0059 + 0060 + 0061 + 0062 + 0068 + 0069 + 0070)	0043		1.087.223	1.618.456	2.028.539
Класа 1	I. ЗАЛИХЕ (0045 + 0046 + 0047 + 0048 + 0049 + 0050)	0044		156.137	149.341	206.972
10	1. Материјал, резервни делови, алат и ситан инвентар	0045		129.123	133.387	181.811
11	2. Недовршена производња и недовршене услуге	0046				
12	3. Готови производи	0047				
13	4. Роба	0048		7.192	5.693	19.196
14	5. Стална средства намењена продаји	0049		572	572	572
15	6. Плаћени аванси за залихе и услуге	0050		19.250	9.689	5.393
20	II. ПОТРАЖИВАЊА ПО ОСНОВУ ПРОДАЈЕ (0052 + 0053 + 0054 + 0055 + 0056 + 0057 + 0058)	0051		620.902	873.928	1.041.248
200 и део 209	1. Купци у земљи - матична и зависна правна лица	0052				
201 и део 209	2. Купци у иностранству - матична и зависна правна лица	0053				
202 и део 209	3. Купци у земљи - остала повезана правна лица	0054		14.148	14.117	21.005
203 и део 209	4. Купци у иностранству - остала повезана правна лица	0055				
204 и део 209	5. Купци у земљи	0056		561.185	826.302	930.847
205 и део 209	6. Купци у иностранству	0057		45.569	33.509	89.396
206 и део 209	7. Остала потраживања по основу продаје	0058				
21	III. ПОТРАЖИВАЊА ИЗ СПЕЦИФИЧНИХ ПОСЛОВА	0059				42.040
22	IV. ДРУГА ПОТРАЖИВАЊА	0060		51.360	28.941	72.273
236	V. ФИНАНСИЈСКА СРЕДСТВА КОЈА СЕ ВРЕДНУЈУ ПО ФЕР ВРЕДНОСТИ КРОЗ БИЛАНС УСПЕХА	0061				
23 осим 236 и 237	VI. КРАТКОРОЧНИ ФИНАНСИЈСКИ ПЛАСМАНИ (0063 + 0064 + 0065 + 0066 + 0067)	0062		92.207	66.886	53.440
230 и део 239	1. Краткорочни кредити и пласмани - матична и зависна правна лица	0063				
231 и део 239	2. Краткорочни кредити и пласмани - остала повезана правна лица	0064				
232 и део 239	3. Краткорочни кредити и зајмови у земљи	0065		64.603	62.389	46.146
233 и део 239	4. Краткорочни кредити и зајмови у иностранству	0066				

Група рачуна, рачун	ПОЗИЦИЈА	АОП	Напомена број	Износ		
				Текућа година	Претходна година	
					Крајње стање 20__.	Почетно стање 01.01.20__.
1	2	3	4	5	6	7
234, 235, 238 и део 239	5. Остали краткорочни финансијски пласмани	0067		27.604	4.497	7.294
24	VII. ГОТОВИНСКИ ЕКВИВАЛЕНТИ И ГОТОВИНА	0068		56.239	335.175	41.558
27	VIII. ПОРЕЗ НА ДОДАТУ ВРЕДНОСТ	0069		18.477	10.750	11.957
28 осим 288	IX. АКТИВНА ВРЕМЕНСКА РАЗГРАНИЧЕЊА	0070		91.901	153.435	559.051
	Д. УКУПНА АКТИВА = ПОСЛОВНА ИМОВИНА (0001 + 0002 + 0042 + 0043)	0071		9.391.385	10.579.164	11.664.129
88	Ђ. ВАНБИЛАНСНА АКТИВА	0072		22813.302	64.508.122	12.289.935
	ПАСИВА					
	А. КАПИТАЛ (0402 + 0411 - 0412 + 0413 + 0414 + 0415 - 0416 + 0417 + 0420 - 0421) ≥ 0 = (0071 - 0424 - 0441 - 0442)	0401		1.682.491	1.176.056	2.158.508
30	I. ОСНОВНИ КАПИТАЛ (0403 + 0404 + 0405 + 0406 + 0407 + 0408 + 0409 + 0410)	0402		1.983.512	1.983.512	1.983.512
300	1. Акцијски капитал	0403		1.983.512	1.983.512	1.983.512
301	2. Удели друштва с ограниченом одговорношћу	0404				
302	3. Улози	0405				
303	4. Државни капитал	0406				
304	5. Друштвени капитал	0407				
305	6. Задружни удели	0408				
306	7. Емисиона премија	0409				
309	8. Остали основни капитал	0410				
31	II. УПИСАНИ А НЕУПЛАЋЕНИ КАПИТАЛ	0411				
047 и 237	III. ОТКУПЉЕНЕ СОПСТВЕНЕ АКЦИЈЕ	0412				
32	IV. РЕЗЕРВЕ	0413		13.136	12.915	38.215
330	V. РЕВАЛОРИЗАЦИОНЕ РЕЗЕРВЕ ПО ОСНОВУ РЕВАЛОРИЗАЦИЈЕ НЕМАТЕРИЈАЛНЕ ИМОВИНЕ, НЕКРЕТНИНА, ПОСТРОЈЕЊА И ОПРЕМЕ	0414		158.862	158.862	159.638
33 осим 330	VI. НЕРЕАЛИЗОВАНИ ДОБИЦИ ПО ОСНОВУ ХАРТИЈА ОД ВРЕДНОСТИ И ДРУГИХ КОМПОНЕНТИ ОСТАЛОГ СВЕОБУХВАТНОГ РЕЗУЛТАТА (потражна салда рачуна групе 33 осим 330)	0415		20.912		

Група рачуна, рачун	ПОЗИЦИЈА	АОП	Напомена број	Износ		
				Текућа година	Претходна година	
					Крајње стање _____ 20__.	Почетно стање 01.01.20__.
1	2	3	4	5	6	7
33 осим 330	VII. НЕРЕАЛИЗОВАНИ ГУБИЦИ ПО ОСНОВУ ХАРТИЈА ОД ВРЕДНОСТИ И ДРУГИХ КОМПОНЕНТИ ОСТАЛОГ СВЕОБУХВАТНОГ РЕЗУЛТАТА (дуговна салда рачуна групе 33 осим 330)	0416		14.816	10.719	5.544
34	VIII. НЕРАСПОРЕЂЕНИ ДОБИТАК (0418 + 0419)	0417		489.399		253.169
340	1. Нераспоређени добитак ранијих година	0418				225.570
341	2. Нераспоређени добитак текуће године	0419		489.399		27.599
	IX. УЧЕШЋЕ БЕЗ ПРАВА КОНТРОЛЕ	0420				
35	X. ГУБИТАК (0422 + 0423)	0421		968.514	968.514	270.482
350	1. Губитак ранијих година	0422		968.514	296.687	270.482
351	2. Губитак текуће године	0423			671.827	
	B. ДУГОРОЧНА РЕЗЕРВИСАЊА И ОБАВЕЗЕ (0425 + 0432)	0424		3.264.024	1.842.180	3.132.099
40	I. ДУГОРОЧНА РЕЗЕРВИСАЊА (0426 + 0427 + 0428 + 0429 + 0430 + 0431)	0425		305.980	258.938	253.248
400	1. Резервисања за трошкове у гарантном року	0426				
401	2. Резервисања за трошкове обнављања природних богатстава	0427				
403	3. Резервисања за трошкове реструктурирања	0428				
404	4. Резервисања за накнаде и друге бенефиције запослених	0429		245.633	227.255	229.903
405	5. Резервисања за трошкове судских спорова	0430		47.080	31.683	23.345
402 и 409	6. Остала дугорочна резервисања	0431		13.267		
41	II. ДУГОРОЧНЕ ОБАВЕЗЕ (0433 + 0434 + 0435 + 0436 + 0437 + 0438 + 0439 + 0440)	0432		2.958.044	1.583.242	2.878.851
410	1. Обавезе које се могу конвертовати у капитал	0433				
411	2. Обавезе према матичним и зависним правним лицима	0434				
412	3. Обавезе према осталим повезаним правним лицима	0435				
413	4. Обавезе по емитованим хартијама од вредности у периоду дужем од годину дана	0436				
414	5. Дугорочни кредити и зајмови у земљи	0437		2.242.488	1.006.077	1.724.940
415	6. Дугорочни кредити и зајмови у иностранству	0438		213.093	205.469	421.557

Група рачуна, рачун	ПОЗИЦИЈА	АОП	Напомена број	Износ		
				Текућа година	Претходна година	
					Крајње стање 20__.	Почетно стање 01.01.20__.
1	2	3	4	5	6	7
416	7. Обавезе по основу финансијског лизинга	0439				
419	8. Остале дугорочне обавезе	0440		502.463	371.696	714.176
498	V. ОДЛОЖЕНЕ ПОРЕСКЕ ОБАВЕЗЕ	0441				18.178
42 до 49 (осим 498)	Г. КРАТКОРОЧНЕ ОБАВЕЗЕ (0443 + 0450 + 0451 + 0459 + 0460 + 0461 + 0462)	0442		341.708	350.040	15.286
42	I. КРАТКОРОЧНЕ ФИНАНСИЈСКЕ ОБАВЕЗЕ (0444 + 0445 + 0446 + 0447 + 0448 + 0449)	0443		4.103.162	7.210.088	6.358.236
420	1. Краткорочни кредити од матичних и зависних правних лица	0444		1.102.956	3.415.940	3.724.188
421	2. Краткорочни кредити од осталих повезаних правних лица	0445				
422	3. Краткорочни кредити и зајмови у земљи	0446				
423	4. Краткорочни кредити и зајмови у иностранству	0447		33.817	1.255.775	1.489.423
427	5. Обавезе по основу сталних средстава и средстава обустављеног пословања намењених продаји	0448				
424, 425, 426 и 429	6. Остале краткорочне финансијске обавезе	0449		1.069.139	2.160.165	2.234.765
430	II. ПРИМЉЕНИ АВАНСИ, ДЕПОЗИТИ И КАУЦИЈЕ	0450		28.989	25.691	34.980
43 осим 430	III. ОБАВЕЗЕ ИЗ ПОСЛОВАЊА (0452 + 0453 + 0454 + 0455 + 0456 + 0457 + 0458)	0451		1.300.313	1.601.601	1.474.366
431	1. Добављачи - матична и зависна правна лица у земљи	0452				
432	2. Добављачи - матична и зависна правна лица у иностранству	0453				
433	3. Добављачи - остала повезана правна лица у земљи	0454		734	164	17
434	4. Добављачи - остала повезана правна лица у иностранству	0455				
435	5. Добављачи у земљи	0456				
436	6. Добављачи у иностранству	0457		1.201.476	1.486.975	1.394.180
439	7. Остале обавезе из пословања	0458		80.533	97.453	75.581
44, 45 и 46	IV. ОСТАЛЕ КРАТКОРОЧНЕ ОБАВЕЗЕ	0459		17.570	17.009	4.588
47	V. ОБАВЕЗЕ ПО ОСНОВУ ПОРЕЗА НА ДОДАТУ ВРЕДНОСТ	0460		1.519.777	1.764.992	1.069.743
48	VI. ОБАВЕЗЕ ЗА ОСТАЛЕ ПОРЕЗЕ, ДОПРИНОСЕ И ДРУГЕ ДАЖБИНЕ	0461		53.710	77.288	17.422
49 осим 498	VII. ПАСИВНА ВРЕМЕНСКА РАЗГРАНИЧЕЊА	0462		61.791	37.078	9.232
				35.626	288.298	28.305

Група рачуна, рачун	ПОЗИЦИЈА	АОП	Напомена број	Износ		
				Текућа година	Претходна година	
					Крајње стање _____ 20__.	Почетно стање 01.01.20__.
1	2	3	4	5	6	7
	Д. ГУБИТАК ИЗНАД ВИСИНЕ КАПИТАЛА (0412 + 0416 + 0421 - 0420 - 0417 - 0415 - 0414 - 0413 - 0411 - 0402) ≥ 0 = (0441 + 0424 + 0442 - 0071) ≥ 0	0463				
	Ђ. УКУПНА ПАСИВА (0424 + 0442 + 0441 + 0401 - 0463) ≥ 0	0464		9.391.385	10.579.164	11.664.129
89	Е. ВАНБИЛАНСНА ПАСИВА	0465		22.813.302	64.508.122	12.289.935

у Београду

дана 26.04. 2016. године



Законски заступник

[Handwritten signature]

Образац прописан Правилником о садржини и форми образаца финансијских извештаја за привредна друштва, задруге и предузетнике ("Службени гласник РС", бр. 95/2014 и 144/2014)

Попуњава правно лице - предузетник

Матични број 0 7 0 1 9 7 3 4 Шифра делатности 4 9 3 9 ПИБ 1 0 0 0 0 2 0 0 6

Назив SAOBRAČAJNO PREDUZEĆE LASTA AD. BEOGRAD

Седиште BEOGRAD, AUTOPUT BEOGRAD-NIS 4.

КОНСОЛИДОВАНИ БИЛАНС УСПЕХА

за период од 01.01. до 31.12. 2015. године

- у хиљадама динара -

Група рачуна, рачун	ПОЗИЦИЈА	АОП	Напомена број	Износ	
				Текућа година	Претходна година
1	2	3	4	5	6
	ПРИХОДИ ИЗ РЕДОВНОГ ПОСЛОВАЊА				
60 до 65, осим 62 и 63	А. ПОСЛОВНИ ПРИХОДИ (1002 + 1009 + 1016 + 1017)	1001		10,180,915	10,165,694
60	I. ПРИХОДИ ОД ПРОДАЈЕ РОБЕ (1003 + 1004 + 1005 + 1006 + 1007 + 1008)	1002		89,870	136,200
600	1. Приходи од продаје робе матичним и зависним правним лицима на домаћем тржишту	1003			
601	2. Приходи од продаје робе матичним и зависним правним лицима на иностраном тржишту	1004			
602	3. Приходи од продаје робе осталим повезаним правним лицима на домаћем тржишту	1005			
603	4. Приходи од продаје робе осталим повезаним правним лицима на иностраном тржишту	1006			
604	5. Приходи од продаје робе на домаћем тржишту	1007		89,870	136,200
605	6. Приходи од продаје робе на иностраном тржишту	1008			
61	II. ПРИХОДИ ОД ПРОДАЈЕ ПРОИЗВОДА И УСЛУГА (1010 + 1011 + 1012 + 1013 + 1014 + 1015)	1009		9,562,604	9,897,032
610	1. Приходи од продаје производа и услуга матичним и зависним правним лицима на домаћем тржишту	1010			
611	2. Приходи од продаје производа и услуга матичним и зависним правним лицима на иностраном тржишту	1011			
612	3. Приходи од продаје производа и услуга осталим повезаним правним лицима на домаћем тржишту	1012		257,804	239,025
613	4. Приходи од продаје производа и услуга осталим повезаним правним лицима на иностраном тржишту	1013			
614	5. Приходи од продаје производа и услуга на домаћем тржишту	1014		8,301,299	8,588,772
615	6. Приходи од продаје готових производа и услуга на иностраном тржишту	1015		1,003,501	1,069,235
64	III. ПРИХОДИ ОД ПРЕМИЈА, СУБВЕНЦИЈА, ДОТАЦИЈА, ДОНАЦИЈА И СЛ.	1016		506,053	112,353
65	IV. ДРУГИ ПОСЛОВНИ ПРИХОДИ	1017		22,388	20,109
	РАСХОДИ ИЗ РЕДОВНОГ ПОСЛОВАЊА				
50 до 55, 62 и 63	Б. ПОСЛОВНИ РАСХОДИ (1019 - 1020 - 1021 + 1022 + 1023 + 1024 + 1025 + 1026 + 1027 + 1028 + 1029) ≥ 0	1018		8,774,269	9,182,813

Група рачуна, рачун	ПОЗИЦИЈА	АОП	Напомена број	Износ	
				Текућа година	Претходна година
1	2	3	4	5	6
50	I. НАБАВНА ВРЕДНОСТ ПРОДАТЕ РОБЕ	1019		81,612	127,569
62	II. ПРИХОДИ ОД АКТИВИРАЊА УЧИНАКА И РОБЕ	1020		25,852	38,223
630	III. ПОВЕЋАЊЕ ВРЕДНОСТИ ЗАЛИХА НЕДОВРШЕНИХ И ГОТОВИХ ПРОИЗВОДА И НЕДОВРШЕНИХ УСЛУГА	1021			
631	IV. СМАЊЕЊЕ ВРЕДНОСТИ ЗАЛИХА НЕДОВРШЕНИХ И ГОТОВИХ ПРОИЗВОДА И НЕДОВРШЕНИХ УСЛУГА	1022			
51 осим 513	V. ТРОШКОВИ МАТЕРИЈАЛА	1023		588,392	700,768
513	VI. ТРОШКОВИ ГОРИВА И ЕНЕРГИЈЕ	1024		2,902,241	3,181,464
52	VII. ТРОШКОВИ ЗАРАДА, НАКНАДА ЗАРАДА И ОСТАЛИ ЛИЧНИ РАСХОДИ	1025		3,100,695	3,086,408
53	VIII. ТРОШКОВИ ПРОИЗВОДНИХ УСЛУГА	1026		944,813	1,011,689
540	IX. ТРОШКОВИ АМОРТИЗАЦИЈЕ	1027		657,045	693,706
541 до 549	X. ТРОШКОВИ ДУГОРОЧНИХ РЕЗЕРВИСАЊА	1028		134,444	19,078
55	XI. НЕМАТЕРИЈАЛНИ ТРОШКОВИ	1029		390,879	400,354
	В. ПОСЛОВНИ ДОБИТАК (1001 - 1018) ≥ 0	1030		1,406,646	982,881
	Г. ПОСЛОВНИ ГУБИТАК (1018 - 1001) ≥ 0	1031			
66	Д. ФИНАНСИЈСКИ ПРИХОДИ (1033 + 1038 + 1039)	1032		31,806	18,627
66, осим 662, 663 и 664	I. ФИНАНСИЈСКИ ПРИХОДИ ОД ПОВЕЗАНИХ ЛИЦА И ОСТАЛИ ФИНАНСИЈСКИ ПРИХОДИ (1034 + 1035 + 1036 + 1037)	1033		78	38
660	1. Финансијски приходи од матичних и зависних правних лица	1034			
661	2. Финансијски приходи од осталих повезаних правних лица	1035			25
665	3. Приходи од учешћа у добитку придружених правних лица и заједничких подухвата	1036			
669	4. Остали финансијски приходи	1037		78	13
662	II. ПРИХОДИ ОД КАМАТА (ОД ТРЕЋИХ ЛИЦА)	1038		4,782	10,450
663 и 664	III. ПОЗИТИВНЕ КУРСНЕ РАЗЛИКЕ И ПОЗИТИВНИ ЕФЕКТИ ВАЛУТНЕ КЛАУЗУЛЕ (ПРЕМА ТРЕЋИМ ЛИЦИМА)	1039		26,946	8,139
56	Ђ. ФИНАНСИЈСКИ РАСХОДИ (1041 + 1046 + 1047)	1040		627,986	1,096,241
56, осим 562, 563 и 564	I. ФИНАНСИЈСКИ РАСХОДИ ИЗ ОДНОСА СА ПОВЕЗАНИМ ПРАВНИМ ЛИЦИМА И ОСТАЛИ ФИНАНСИЈСКИ РАСХОДИ (1042 + 1043 + 1044 + 1045)	1041		4	18,920
560	1. Финансијски расходи из односа са матичним и зависним правним лицима	1042			
561	2. Финансијски расходи из односа са осталим повезаним правним лицима	1043			25
565	3. Расходи од учешћа у губитку придружених правних лица и заједничких подухвата	1044			

Група рачуна, рачун	ПОЗИЦИЈА	АОП	Напомена број	Износ	
				Текућа година	Претходна година
1	2	3	4	5	6
566 и 569	4. Остали финансијски расходи	1045		4	18,391
562	II. РАСХОДИ КАМАТА (ПРЕМА ТРЕЋИМ ЛИЦИМА)	1046		570,119	732,905
563 и 564	III. НЕГАТИВНЕ КУРСНЕ РАЗЛИКЕ И НЕГАТИВНИ ЕФЕКТИ ВАЛУТНЕ КЛАУЗУЛЕ (ПРЕМА ТРЕЋИМ ЛИЦИМА)	1047		57,863	344,920
	Е. ДОБИТАК ИЗ ФИНАНСИРАЊА (1032 - 1040)	1048			
	Ж. ГУБИТАК ИЗ ФИНАНСИРАЊА (1040 - 1032)	1049		596,180	1,077,614
683 и 685	З. ПРИХОДИ ОД УСКЛАЂИВАЊА ВРЕДНОСТИ ОСТАЛЕ ИМОВИНЕ КОЈА СЕ ИСКАЗУЈЕ ПО ФЕР ВРЕДНОСТИ КРОЗ БИЛАНС УСПЕХА	1050		26,910	27,542
583 и 585	И. РАСХОДИ ОД УСКЛАЂИВАЊА ВРЕДНОСТИ ОСТАЛЕ ИМОВИНЕ КОЈА СЕ ИСКАЗУЈЕ ПО ФЕР ВРЕДНОСТИ КРОЗ БИЛАНС УСПЕХА	1051		55,571	457,863
67 и 68, осим 683 и 685	Ј. ОСТАЛИ ПРИХОДИ	1052		62,906	130,341
57 и 58, осим 583 и 585	К. ОСТАЛИ РАСХОДИ	1053		356,103	258,835
	Л. ДОБИТАК ИЗ РЕДОВНОГ ПОСЛОВАЊА ПРЕ ОПОРЕЗИВАЊА (1030 - 1031 + 1048 - 1049 + 1050 - 1051 + 1052 - 1053)	1054		488,608	
	Љ. ГУБИТАК ИЗ РЕДОВНОГ ПОСЛОВАЊА ПРЕ ОПОРЕЗИВАЊА (1031 - 1030 + 1049 - 1048 + 1051 - 1050 + 1053 - 1052)	1055			653,548
69-59	М. НЕТО ДОБИТАК ПОСЛОВАЊА КОЈЕ СЕ ОБУСТАВЉА, ЕФЕКТИ ПРОМЕНЕ РАЧУНОВОДСТВЕНЕ ПОЛИТИКЕ И ИСПРАВКА ГРЕШАКА ИЗ РАНИЈИХ ПЕРИОДА	1056		9,488	6,662
59-69	Н. НЕТО ГУБИТАК ПОСЛОВАЊА КОЈЕ СЕ ОБУСТАВЉА, РАСХОДИ ПРОМЕНЕ РАЧУНОВОДСТВЕНЕ ПОЛИТИКЕ И ИСПРАВКА ГРЕШАКА ИЗ РАНИЈИХ ПЕРИОДА	1057			
	Њ. ДОБИТАК ПРЕ ОПОРЕЗИВАЊА (1054 - 1055 + 1056 - 1057)	1058		498,096	
	О. ГУБИТАК ПРЕ ОПОРЕЗИВАЊА (1055 - 1054 + 1057 - 1056)	1059			646,886
	П. ПОРЕЗ НА ДОБИТАК				
721	I. ПОРЕСКИ РАСХОД ПЕРИОДА	1060		19,400	3,629
део 722	II. ОДЛОЖЕНИ ПОРЕСКИ РАСХОДИ ПЕРИОДА	1061		831	22,923
део 722	III. ОДЛОЖЕНИ ПОРЕСКИ ПРИХОДИ ПЕРИОДА	1062		11,534	1,611
723	Р. ИСПЛАЋЕНА ЛИЧНА ПРИМАЊА ПОСЛОДАВЦА	1063			
	С. НЕТО ДОБИТАК (1058 - 1059 - 1060 - 1061 + 1062 - 1063)	1064		489,399	
	Т. НЕТО ГУБИТАК (1059 - 1058 + 1060 + 1061 - 1062 + 1063)	1065			671,827
	I. НЕТО ДОБИТАК КОЈИ ПРИПАДА МАЊИНСКИМ УЛАГАЧИМА	1066		173,932	
	II. НЕТО ДОБИТАК КОЈИ ПРИПАДА ВЕЋИНСКОМ ВЛАСНИКУ	1067		315,467	
	III. НЕТО ГУБИТАК КОЈИ ПРИПАДА МАЊИНСКИМ УЛАГАЧИМА	1068			238,767
	IV. НЕТО ГУБИТАК КОЈИ ПРИПАДА ВЕЋИНСКОМ ВЛАСНИКУ	1069			433,060

Група рачуна, рачун	ПОЗИЦИЈА	АОП	Напомена број	Износ	
				Текућа година	Претходна година
1	2	3	4	5	6
	V. ЗАРАДА ПО АКЦИЈИ				
	1. Основна зарада по акцији	1070			
	2. Умањена (разводњена) зарада по акцији	1071			

у Београду,

дана 26.04. 2016. године



Законски заступник

[Handwritten signature]

Образац прописан Правилником о садржини и форми образаца финансијских извештаја за привредна друштва, задруге и предузетнике ("Службени гласник РС", бр. 95/2014 и 144/2014)

Попуњава правно лице - предузетник

Матични број 0 7 0 1 9 7 3 4 Шифра делатности 4 9 3 9 ПИБ 1 0 0 0 0 2 0 0 6

Назив SAOBRAČAJNO PREDUZEĆE LASTA AD. BEOGRAD

Седиште BEOGRAD, AUTOPUT BEOGRAD-NIS 4.

КОНСОЛИДОВАНИ ИЗВЕШТАЈ О ОСТАЛОМ РЕЗУЛТАТУ
за период од 01.01.до 31.12. 2015 године

- у хиљадама динара -

Група рачуна, рачун	ПОЗИЦИЈА	АОП	Напомена број	Износ	
				Текућа година	Претходна година
1	2	3	4	5	6
	А. НЕТО РЕЗУЛТАТ ИЗ ПОСЛОВАЊА				
	I. НЕТО ДОБИТАК (АОП 1064)	2001		489.399	
	II. НЕТО ГУБИТАК (АОП 1065)	2002			671.827
	Б. ОСТАЛИ СВЕОБУХВАТНИ ДОБИТАК ИЛИ ГУБИТАК				
	а) Ставке које неће бити рекласификоване у Билансу успеха у будућим периодима				
	1. Промене ревалоризације нематеријалне имовине, некретнина, постројења и опреме				
330	а) повећање ревалоризационих резерви	2003			
	б) смањење ревалоризационих резерви	2004			
	2. Актуарски добици или губици по основу планова дефинисаних примања				
331	а) добици	2005			
	б) губици	2006		8.052	1.188
	3. Добици или губици по основу улагања у власничке инструменте капитала				
332	а) добици	2007			
	б) губици	2008			
	4. Добици или губици по основу удела у осталом свеобухватном добитку или губитку придружених друштава				
333	а) добици	2009			
	б) губици	2010			
	б) Ставке које накнадно могу бити рекласификоване у Билансу успеха у будућим периодима				
	1. Добици или губици по основу прерачуна финансијских извештаја иностраног пословања				
334	а) добици	2011		20.912	
	б) губици	2012			2.202

Група рачуна, рачун	ПОЗИЦИЈА	АОП	Напомена број	Износ	
				Текућа година	Претходна година
1	2	3	4	5	6
335	2. Добици или губици од инструмената заштите нето улагања у инострано пословање				
	а) добиси	2013			
	б) губици	2014			
336	3. Добици или губици по основу инструмената заштите ризика (хеџинга) новчаног тока				
	а) добиси	2015			
	б) губици	2016			
337	4. Добици или губици по основу хартија од вредности расположивих за продају				
	а) добиси	2017			
	б) губици	2018		6.764	7.329
	I. ОСТАЛИ БРУТО СВЕОБУХВАТНИ ДОБИТАК (2003 + 2005 + 2007 + 2009 + 2011 + 2013 + 2015 + 2017) - (2004 + 2006 + 2008 + 2010 + 2012 + 2014 + 2016 + 2018) ≥ 0	2019		20.912	
	II. ОСТАЛИ БРУТО СВЕОБУХВАТНИ ГУБИТАК (2004 + 2006 + 2008 + 2010 + 2012 + 2014 + 2016 + 2018) - (2003 + 2005 + 2007 + 2009 + 2011 + 2013 + 2015 + 2017) ≥ 0	2020		14.816	10.719
	III. ПОРЕЗ НА ОСТАЛИ СВЕОБУХВАТНИ ДОБИТАК ИЛИ ГУБИТАК ПЕРИОДА	2021			
	IV. НЕТО ОСТАЛИ СВЕОБУХВАТНИ ДОБИТАК (2019 - 2020 - 2021) ≥ 0	2022		6.096	
	V. НЕТО ОСТАЛИ СВЕОБУХВАТНИ ГУБИТАК (2020 - 2019 + 2021) ≥ 0	2023			10.719
	В. УКУПАН НЕТО СВЕОБУХВАТНИ РЕЗУЛТАТ ПЕРИОДА				
	I. УКУПАН НЕТО СВЕОБУХВАТНИ ДОБИТАК (2001 - 2002 + 2022 - 2023) ≥ 0	2024		495.495	
	II. УКУПАН НЕТО СВЕОБУХВАТНИ ГУБИТАК (2002 - 2001 + 2023 - 2022) ≥ 0	2025			682.546
	Г. УКУПАН НЕТО СВЕОБУХВАТНИ ДОБИТАК ИЛИ ГУБИТАК (2027 + 2028) = АОП 2024 ≥ 0 или АОП 2025 > 0	2026			
	1. Приписан већинским власницима капитала	2027		319.396	439.969
	2. Приписан власницима који немају контролу	2028		176.099	242.577

у Београду

дана 26.04. 2016. године



Законски заступник

[Handwritten signature]

Образац прописан Правилником о садржини и форми образаца финансијских извештаја за привредна друштва, задруге и предузетнике ("Службени гласник РС", бр. 95/2014 и 144/2014)

Попуњава правно лице - предузетник

Матични број	0	7	0	1	9	7	3	4	Шифра делатности	4	9	3	9	ПИБ	1	0	0	0	0	2	0	0	6
Назив SAOBRACAJNO PREDUZECE LASTA AD. BEOGRAD																							
Седиште BEOGRAD, AUTOPUT BEOGRAD-NIS 4																							

КОНСОЛИДОВАНИ ИЗВЕШТАЈ О ТОКОВИМА ГОТОВИНЕ
за период од 01.01 до 31.12.2015 године

- у хиљадама динара -

Позиција	АОП	Износ	
		Текућа година	Претходна година
1	2	3	4
A. ТОКОВИ ГОТОВИНЕ ИЗ ПОСЛОВНИХ АКТИВНОСТИ			
I. Приливи готовине из пословних активности (1 до 3)	3001	11.656.266	12.456.670
1. Продаја и примљени аванси	3002	11.277.306	12.032.615
2. Примљене камате из пословних активности	3003	12.695	11.706
3. Остали приливи из редовног пословања	3004	366.265	412.349
II. Одливи готовине из пословних активности (1 до 5)	3005	10.655.261	10.396.339
1. Исплате добављачима и дати аванси	3006	6.368.199	6.977.427
2. Зараде, накнаде зарада и остали лични расходи	3007	3.456.883	2.333.938
3. Плаћене камате	3008	491.533	658.516
4. Порез на добитак	3009	5.782	9.203
5. Одливи по основу осталих јавних прихода	3010	332.864	417.255
III. Нето прилив готовине из пословних активности (I-II)	3011	1.001.005	2.060.331
IV. Нето одлив готовине из пословних активности (II-I)	3012		
B. ТОКОВИ ГОТОВИНЕ ИЗ АКТИВНОСТИ ИНВЕСТИРАЊА			
I. Приливи готовине из активности инвестирања (1 до 5)	3013		97
1. Продаја акција и удела (нето приливи)	3014		
2. Продаја нематеријалне имовине, некретнина, постројења, опреме и биолошких средстава	3015		
3. Остали финансијски пласмани (нето приливи)	3016		
4. Примљене камате из активности инвестирања	3017		97
5. Примљене дивиденде	3018		
II. Одливи готовине из активности инвестирања (1 до 3)	3019	54.125	24.724
1. Куповина акција и удела (нето одливи)	3020		
2. Куповина нематеријалне имовине, некретнина, постројења, опреме и биолошких средстава	3021	30.914	24.724
3. Остали финансијски пласмани (нето одливи)	3022	23.211	
III. Нето прилив готовине из активности инвестирања (I-II)	3023		
IV. Нето одлив готовине из активности инвестирања (II-I)	3024	54.125	24.627
B. ТОКОВИ ГОТОВИНЕ ИЗ АКТИВНОСТИ ФИНАНСИРАЊА			
I. Приливи готовине из активности финансирања (1 до 5)	3025	404.115	19.476
1. Увећање основног капитала	3026		
2. Дугорочни кредити (нето приливи)	3027	7.926	
Позиција	АОП	Износ	

		Текућа година	Претходна година
1	2	3	4
3. Краткорочни кредити (нето приливи)	3028	263.231	
4. Остале дугорочне обавезе	3029		
5. Остале краткорочне обавезе	3030	132.958	19.476
II. Одливи готовине из активности финансирања (1 до 6)	3031	1.630.341	1.762.516
1. Откуп сопствених акција и удела	3032		
2. Дугорочни кредити (одливи)	3033	622.106	1.051.001
3. Краткорочни кредити (одливи)	3034	699.869	216.079
4. Остале обавезе (одливи)	3035		
5. Финансијски лизинг	3036	308.366	495.436
6. Исплаћене дивиденде	3037		
III. Нето прилив готовине из активности финансирања (I-II)	3038		
IV. Нето одлив готовине из активности финансирања (II-I)	3039	1.226.226	1.743.040
Г. СВЕГА ПРИЛИВ ГОТОВИНЕ (3001 + 3013 + 3025)	3040	12.060.381	12.476.243
Д. СВЕГА ОДЛИВ ГОТОВИНЕ (3005 + 3019 + 3031)	3041	12.339.727	12.183.579
Ђ. НЕТО ПРИЛИВ ГОТОВИНЕ (3040 - 3041)	3042		292.664
Е. НЕТО ОДЛИВ ГОТОВИНЕ (3041 - 3040)	3043	279.346	
Ж. ГОТОВИНА НА ПОЧЕТКУ ОБРАЧУНСКОГ ПЕРИОДА	3044	335.175	41.558
З. ПОЗИТИВНЕ КУРСНЕ РАЗЛИКЕ ПО ОСНОВУ ПРЕРАЧУНА ГОТОВИНЕ	3045	1.518	1.504
И. НЕГАТИВНЕ КУРСНЕ РАЗЛИКЕ ПО ОСНОВУ ПРЕРАЧУНА ГОТОВИНЕ	3046	1.108	551
Ј. ГОТОВИНА НА КРАЈУ ОБРАЧУНСКОГ ПЕРИОДА (3042 - 3043 + 3044 + 3045 - 3046)	3047	56.239	335.175

у Београду,

дана 26.04. 2016. године



Законски заступник

[Handwritten signature]

Образац прописан Правилником о садржини и форми образаца финансијских извештаја за привредна друштва, задруге и предузетнике ("Службени гласник РС", бр. 95/2014 и 144/2014)

Попуњава правно лице - предузетник

Матични број	0	7	0	1	9	7	3	4	Шифра делатности	4	9	3	9	ПИБ	1	0	0	0	0	2	0	0	6
--------------	---	---	---	---	---	---	---	---	------------------	---	---	---	---	-----	---	---	---	---	---	---	---	---	---

Назив SAOBRACAJNO PREDUZECE LASTA AD. BEOGRAD

Седиште BEOGRAD, AUTOPUT BEOGRAD-NIS 4.

КОНСОЛИДОВАНИ ИЗВЕШТАЈ О ПРОМЕНАМА НА КАПИТАЛУ
за период од 01.01 до 31.12. 2015. године

- у хиљадама динара -

Редни број	ОПИС	Компоненте капитала				
		АОП	30	АОП	31	32
			Основни капитал		Уписани а неуплаћени капитал	
1	2		3		4	5
1.	Почетно стање претходне године на дан 01.01.2014					
	а) дуговни салдо рачуна	4001		4019		4037
	б) потражни салдо рачуна	4002	1.983.512	4020		4038
						38.215
2.	Исправка материјално значајних грешака и промена рачуноводствених политика					
	а) исправке на дуговној страни рачуна	4003		4021		4039
	б) Исправке на потражној страни рачуна	4004		4022		4040
3.	Кориговано почетно стање претходне године на дан 01.01. 2014					
	а) кориговани дуговни салдо рачуна (1а + 2а - 2б) ≥ 0	4005		4023		4041
	б) кориговани потражни салдо рачуна (1б - 2а + 2б) ≥ 0	4006	1.983.512	4024		4042
						38.215
4.	Промене у претходној 2014 години					
	а) промет на дуговној страни рачуна	4007		4025		4043
	б) промет на потражној страни рачуна	4008		4026		4044
						25.300
5.	Стање на крају претходне године 31.12.2014.					
	а) дуговни салдо рачуна (3а + 4а - 4б) ≥ 0	4009		4027		4045
	б) потражни салдо рачуна (3б - 4а + 4б) ≥ 0	4010	1.983.512	4028		4046
						12.915
6.	Исправка материјално значајних грешака и промена рачуноводствених политика					
	а) исправке на дуговној страни рачуна	4011		4029		4047
	б) исправке на потражној страни рачуна	4012		4030		4048
7.	Кориговано почетно стање текуће година на дан 01.01.2015					
	а) кориговани дуговни салдо рачуна (5а + 6а - 6б) ≥ 0	4013		4031		4049
	б) кориговани потражни салдо рачуна (5б - 6а + 6б) ≥ 0	4014	1.983.512	4032		4050
						12.915
8.	Промене у текућој 2015 години					
	а) промет на дуговној страни рачуна	4015		4033		4051
	б) промет на потражној страни рачуна	4016		4034		4052
						221
9.	Стање на крају текуће године 31.12. 2015					
	а) дуговни салдо рачуна (7а + 8а - 8б) ≥ 0	4017		4035		4053
	б) потражни салдо рачуна (7б - 8а + 8б) ≥ 0	4018	1.983.512	4036		4054
						13.136

Редни Број	ОПИС	Компоненте капитала					34 Нераспоређени добитак
		АОП	35	АОП	047 и 237	АОП	
			Губитак		Откупљене сопствене акције		
2	6	7	8				
1.	Почетно стање претходне године на дан 01.01. _____						
	а) дуговни салдо рачуна	4055		4073		4091	
	б) потражни салдо рачуна	4056		4074		4092	253.169
2.	Исправка материјално значајних грешака и промена рачуноводствених политика						
	а) исправке на дуговној страни рачуна	4057	270.482	4075		4093	
	б) исправке на потражној страни рачуна	4058		4076		4094	
3.	Кориговано почетно стање претходне године на дан 01.01. _____						
	а) кориговани дуговни салдо рачуна ($1a + 2a - 2б) \geq 0$	4059	270.482	4077		4095	
	б) кориговани потражни салдо рачуна ($1б - 2a + 2б) \geq 0$	4060		4078		4096	253.169
4.	Промене у претходној _____ години						
	а) промет на дуговној страни рачуна	4061	557.272	4079		4097	253.169
	б) промет на потражној страни рачуна	4062		4080		4098	
5.	Стање на крају претходне године 31.12. _____						
	а) дуговни салдо рачуна ($3a + 4a - 4б) \geq 0$	4063	827.754	4081		4099	
	б) потражни салдо рачуна ($3б - 4a + 4б) \geq 0$	4064		4082		4100	
6.	Исправка материјално значајних грешака и промена рачуноводствених политика						
	а) исправке на дуговној страни рачуна	4065	140.760	4083		4101	
	б) исправке на потражној страни рачуна	4066		4084		4102	
7.	Кориговано почетно стање текуће године на дан 01.01. _____						
	а) кориговани дуговни салдо рачуна ($5a + 6a - 6б) \geq 0$	4067	968.514	4085		4103	
	б) кориговани потражни салдо рачуна ($5б - 6a + 6б) \geq 0$	4068		4086		4104	
8.	Промене у текућој _____ години						
	а) промет на дуговној страни рачуна	4069		4087		4105	
	б) промет на потражној страни рачуна	4070		4088		4106	489.399
9.	Стање на крају текуће године 31.12. _____						
	а) дуговни салдо рачуна ($7a + 8a - 8б) \geq 0$	4071	968.514	4089		4107	
	б) потражни салдо рачуна ($7б - 8a + 8б) \geq 0$	4072		4090		4108	489.399


Редни број	ОПИС	Компоненте осталог резултата					
		АОП	330	АОП	331	АОП	332
			Ревалоризационе резерве		Актуарски добици или губици		Добици или губици по основу улагања у власничке инструменте капитала
1	2		9		10		11
1.	Почетно стање претходне године на дан 01.01. _____						
	а) дуговни салдо рачуна	4109		4127		4145	
	б) потражни салдо рачуна	4110	159.638	4128		4146	
2.	Исправка материјално значајних грешака и промена рачуноводствених политика						
	а) исправке на дуговној страни рачуна	4111		4129		4147	
	б) исправке на потражној страни рачуна	4112		4130		4148	
3.	Кориговано почетно стање претходне године на дан 01.01. _____						
	а) кориговани дуговни салдо рачуна $(1а + 2а - 2б) \geq 0$	4113		4131		4149	
	б) кориговани потражни салдо рачуна $(1б - 2а + 2б) \geq 0$	4114	159.638	4132		4150	
4.	Промене у претходној _____ години						
	а) промет на дуговној страни рачуна	4115	776	4133		4151	
	б) промет на потражној страни рачуна	4116		4134		4152	
5.	Стање на крају претходне године 31.12. _____						
	а) дуговни салдо рачуна $(3а + 4а - 4б) \geq 0$	4117		4135		4153	
	б) потражни салдо рачуна $(3б - 4а + 4б) \geq 0$	4118	158.862	4136		4154	
6.	Исправка материјално значајних грешака и промена рачуноводствених политика						
	а) исправке на дуговној страни рачуна	4119		4137	1.188	4155	
	б) исправке на потражној страни рачуна	4120		4138		4156	
7.	Кориговано почетно стање текуће године на дан 01.01. _____						
	а) кориговани дуговни салдо рачуна $(5а + 6а - 6б) \geq 0$	4121		4139	1.188	4157	
	б) кориговани потражни салдо рачуна $(5б - 6а + 6б) \geq 0$	4122	158.862	4140		4158	
8.	Промене у текућој _____ години						
	а) промет на дуговној страни рачуна	4123		4141	6.864	4159	
	б) промет на потражној страни рачуна	4124		4142		4160	
9.	Стање на крају текуће године 31.12. _____						
	а) дуговни салдо рачуна $(7а + 8а - 8б) \geq 0$	4125		4143	8.052	4161	
	б) потражни салдо рачуна $(7б - 8а + 8б) \geq 0$	4126	158.862	4144		4162	

Редни број	ОПИС	Компоненте осталог резултата					
		АОП	333	АОП	334 и 335	АОП	336
			Добици или губици по основу удела у осталом добитку или губитку придружених друштва		Добици или губици по основу иностраног пословања и прерачуна финансијских извештаја		Добици или губици по основу хеџинга новчаног тока
1	2		12		13		14
	Почетно стање претходне године на дан 01.01. ____						
1.	а) дуговни салдо рачуна	4163		4181		4199	
	б) потражни салдо рачуна	4164		4182		4200	
2.	Исправка материјално значајних грешака и промена рачуноводствених политика						
	а) исправке на дуговној страни рачуна	4165		4183		4201	
	б) исправке на потражној страни рачуна	4166		4184		4202	
3.	Кориговано почетно стање претходне године на дан 01.01. ____						
	а) кориговани дуговни салдо рачуна ($1a + 2a - 2б) \geq 0$	4167		4185		4203	
	б) кориговани потражни салдо рачуна ($1б - 2a + 2б) \geq 0$	4168		4186		4204	
4.	Промене у претходној ____ години						
	а) промет на дуговној страни рачуна	4169		4187	2.202	4205	
	б) промет на потражној страни рачуна	4170		4188		4206	
5.	Стање на крају претходне године 31.12. ____						
	а) дуговни салдо рачуна ($3a + 4a - 4б) \geq 0$	4171		4189	2.202	4207	
	б) потражни салдо рачуна ($3б - 4a + 4б) \geq 0$	4172		4190		4208	
6.	Исправка материјално значајних грешака и промена рачуноводствених политика						
	а) исправке на дуговној страни рачуна	4173		4191		4209	
	б) исправке на потражној страни рачуна	4174		4192		4210	
7.	Кориговано почетно стање текуће године на дан 01.01. ____						
	а) кориговани дуговни салдо рачуна ($5a + 6a - 6б) \geq 0$	4175		4193	2.202	4211	
	б) кориговани потражни салдо рачуна ($5б - 6a + 6б) \geq 0$	4176		4194		4212	
8.	Промене у текућој ____ години						
	а) промет на дуговној страни рачуна	4177		4195		4213	
	б) промет на потражној страни рачуна	4178		4196	23.114	4214	
9.	Стање на крају текуће године 31.12. ____						
	а) дуговни салдо рачуна ($7a + 8a - 8б) \geq 0$	4179		4197		4215	
	б) потражни салдо рачуна ($7б - 8a + 8б) \geq 0$	4180		4198	20.912	4216	

Редни број	ОПИС	Компоненте осталог резултата		АОП	Укупан капитал [$\sum(\text{ред } 16 \text{ кол } 3 \text{ до кол } 15) - \sum(\text{ред } 1a \text{ кол } 3 \text{ до кол } 15)] \geq 0$	АОП	Губитак изнад капитала [$\sum(\text{ред } 1a \text{ кол } 3 \text{ до кол } 15) - \sum(\text{ред } 16 \text{ кол } 3 \text{ до кол } 15)] \geq 0$
		АОП	337 Добици или губици по основу ХОВ расположивих за продају				
1	2		15		16		17
1.	Почетно стање претходне године на дан 01.01. _____						
	а) дуговни салдо рачуна	4217	5.544	4235	2.428.990	4244	
	б) потражни салдо рачуна	4218					
2.	Исправка материјално значајних грешака и промена рачуноводствених политика						
	а) исправке на дуговној страни рачуна	4219		4236		4245	270.482
	б) исправке на потражној страни рачуна	4220					
3.	Кориговано почетно стање претходне године на дан 01.01. _____						
	а) кориговани дуговни салдо рачуна ($1a + 2a - 26) \geq 0$	4221	5.544	4237	2.158.508	4246	
	б) кориговани потражни салдо рачуна ($16 - 2a + 26) \geq 0$	4222					
4.	Промене у претходној _____ години						
	а) промет на дуговној страни рачуна	4223	1785	4238		4247	840.504
	б) промет на потражној страни рачуна	4224					
5.	Стање на крају претходне године 31.12. _____						
	а) дуговни салдо рачуна ($3a + 4a - 46) \geq 0$	4225	7.329	4239	1.318.004	4248	
	б) потражни салдо рачуна ($36 - 4a + 46) \geq 0$	4226					
6.	Исправка материјално значајних грешака и промена рачуноводствених политика						
	а) исправке на дуговној страни рачуна	4227		4240		4249	141.948
	б) исправке на потражној страни рачуна	4228					
7.	Кориговано почетно стање текуће године на дан 01.01. _____						
	а) кориговани дуговни салдо рачуна ($5a + 6a - 66) \geq 0$	4229	7.329	4241	1.176.056	4250	
	б) кориговани потражни салдо рачуна ($56 - 6a + 66) \geq 0$	4230					
8.	Промене у текућој _____ години						
	а) промет на дуговној страни рачуна	4231		4242	506.435	4251	
	б) промет на потражној страни рачуна	4232	565				
9.	Стање на крају текуће године 31.12. _____						
	а) дуговни салдо рачуна ($7a + 8a - 86) \geq 0$	4233	6.764	4243	1.682.491	4252	
	б) потражни салдо рачуна ($76 - 8a + 86) \geq 0$	4234					

у Бањојоцу

дана 26.04. 20 16. године



Законски заступник

[Handwritten signature]

SP LASTA A.D. BEOGRAD

**NAPOMENE UZ KONSOLIDOVANE
FINANSIJSKE IZVEŠTAJE ZA 2015. GODINU**

1. PODACI O GRUPI

Matično pravno lice:

Javno akcionarsko društvo Saobraćajno preduzeće "Lasta" a.d. Beograd sa sedištem u Beogradu, Autoput Beograd – Niš 4.

Matično društvo je osnovano odlukom Vlade Republike Srbije Rešenjem broj 89 od 8.02.1947. godine, a sa radom je započelo 1.04. iste godine.

Prema kriterijumu za razvrstavanje iz Zakona o računovodstvu ("Službeni glasnik RS", 62/13) Matično društvo je razvrstano u veliko pravno lice.

Prosečan broj zaposlenih na dan 31.12.2015. je 3.066

Zavisna pravna lica :

Saobraćajno preduzeće „Lastra” d.o.o., društvo sa ograničenom odgovornošću, Lazarevac, Vladike Nikolaja Velimirovića 12, u sadašnjem statusu, osnovala je kao zavisno preduzeće Saobraćajno preduzeće "Lasta" a.d. Beograd (matično društvo), koja je 100% vlasnik jednog jedinstvenog udela u društvu.

Prema kriterijumu za razvrstavanje iz Zakona o računovodstvu ("Službeni glasnik RS", 62/13), zavisno društvo je razvrstano u veliko pravno lice.

Prosečan broj zaposlenih na dan 31.12.2015 je 349

„Otisak putovanja” d.o.o., društvo sa ograničenom odgovornošću, Split, Republika Hrvatska, Matice Hrvatske 58, u sadašnjem statusu, kupilo je 08. septembra 2010. godine kao zavisno preduzeće Saobraćajno preduzeće „Lasta” a.d. Beograd (matično društvo), koja je 100% vlasnik jednog jedinstvenog udela u društvu.

Prema kriterijumu za razvrstavanje iz Zakona o računovodstvu ("Službeni glasnik RS", 62/13), zavisno društvo je razvrstano u malo pravno lice.

Prosečan broj zaposlenih na dan 31.12.2015 je 5

„Lasta Montenegro” d.o.o., društvo sa ograničenom odgovornošću, Podgorica, Republika Crna Gora, Trg Golootočkih žrtava 1, u sadašnjem statusu, osnovala je 01. novembra 2010. godine kao zavisno preduzeće Saobraćajno preduzeće „Lasta” a.d. Beograd (matično društvo), koja je 100% vlasnik jednog jedinstvenog udela u društvu.

Prema kriterijumu za razvrstavanje iz Zakona o računovodstvu ("Službeni glasnik RS", 62/13), zavisno društvo je razvrstano u malo pravno lice.

Prosečan broj zaposlenih na dan 31.12.2015. je 10.

SP „Lasta” d.o.o. Banja Luka, društvo sa ograničenom odgovornošću, Bosna i Hercegovina, Republika Srpska, Bulevar Srpske vojske 17, u sadašnjem statusu, osnovala je 10.11.2011. godine kao zavisno preduzeće Saobraćajno preduzeće "Lasta" a.d. Beograd (matično društvo), koja je 100% vlasnik jednog jedinstvenog udela u društvu.

Prema kriterijumu za razvrstavanje iz Zakona o računovodstvu ("Službeni glasnik RS", 62/13), zavisno društvo je razvrstano u malo pravno lice.

Prosečan broj zaposlenih na dan 31.12.2015. je 11.

2. PODACI O DELATNOSTI DRUŠTAVA U OKVIRU GRUPE

Podaci o društvu iz grupe

Matično pravno lice:

Akcionarsko društvo Saobraćajno preduzeće "Lasta" Beograd sa sedištem u Beogradu, Autoput Beograd - Niš 4.

Podaci o registraciji :

Trgovinski sud u Beogradu – V Fi. 4366/00 od 05. juna 2000. godine

Upis u Agenciji za privredne registre – 63468 od 08. oktobra 2005. godine

Matični broj : 07019734

PIB: 100002006

Šifra delatnosti: 4939

Naziv delatnosti: Ostali prevoz putnika u kopnenom saobraćaju

Zavisna pravna lica :

Saobraćajno preduzeće „Lastra”, društvo sa ograničenom odgovornošću, sa sedištem u Lazarevacu, Vladike Nikolaja Velimirovića 12.

Podaci o registraciji :

Upis u Agenciji za privredne registre – BD 74121/2008, 19.05.2008.

Matični broj : 17417924

PIB: 101764335

Šifra delatnosti: 4931

Naziv delatnosti: Gradski i prigradski kopneni prevoz putnika

Na osnovu Odluke o osnivanju privrednog društva od 22. oktobra 2002. godine, osnivač Zavisnog društva je SP „Lasta” a.d. sa 100% učešćem u Zavisnom društvu.

„Otisak Putovanja”, društvo sa ograničenom odgovornošću, sa sedištem u Splitu, Republika Hrvatska, Matice Hrvatske 58.

Podaci o registraciji :

Upis kod Trgovačkog suda u Splitu

Matični broj : 02469740

PIB (OIB): 32561745294

Šifra delatnosti: 49.39

Naziv delatnosti: Ostali kopneni prijevoz putnika

Na osnovu Odluke o kupovini privrednog društva od 09.08.2010. godine, kupac Zavisnog društva je SP „Lasta” a.d. sa 100% učešćem u Zavisnom društvu.

„Lasta Montenegro”, društvo sa ograničenom odgovornošću, sa sedištem u Podgorici, Republika Crna Gora, Trg Golootočkih žrtava 1.

Podaci o registraciji :

Upis u Centralni registar Privrednog suda u Podgorici – 50590764 od 01.11.2010.

Matični broj : 02809796

PIB: 02809796
Šifra delatnosti: 49.31
Naziv delatnosti: Gradski i prigradski kopneni prevoz putnika

Na osnovu Odluke o osnivanju privrednog društva od 01. novembra 2011. godine, osnivač Zavisnog društva je SP „Lasta” a.d. sa 100% učešćem u Zavisnom društvu.

„S.P. Lasta”, društvo sa ograničenom odgovornošću, sa sedištem u Banja Luci, Republika Srpska, Bosna i Hercegovina, Bulevar Srpske vojske br.17.

Podaci o registraciji :

Upis u Okružni Privredni sud u Banja Luci – 057-0-Reg-11-002893 od 10.11.2011.

Matični broj : 11084095
PIB (JIB): 4403381360000
Šifra delatnosti: 49.39
Naziv delatnosti: Ostali kopneni prevoz putnika, d.n.

Na osnovu Odluke o osnivanju privrednog društva od 10. novembra 2011. godine, osnivač Zavisnog društva je SP „Lasta” a.d. sa 100% učešćem u Zavisnom društvu.

3. OSNOVE ZA PRIKAZIVANJE KONSOLIDOVANOG FINANSIJSKOG IZVEŠTAJA

Matično Društvo vodi evidenciju i sastavlja finansijske izveštaje u skladu sa važećim Zakonom o računovodstvu Republike Srbije (Službeni glasnik RS 62/13) i ostalom primenljivom zakonskom regulativom u Republici Srbiji..

U skladu sa Zakonom o računovodstvu pravna lica i preduzetnici u Republici Srbiji sastavljaju i prezentuju finansijske izveštaje u skladu sa zakonskom, profesionalnom i internom regulativom, pri čemu se pod profesionalnom regulativom podrazumevaju primenljivi okvir za pripremanje i prikazivanje finansijskih izveštaja („Okvir“), Međunarodni računovodstveni standardi („MRS“), Međunarodni standardi finansijskog izveštavanja („MSFI“) i tumačenja koja su sastavni deo standarda, odnosno tekst MRS i MSFI, koji je u primeni, ne uključuje osnove za zaključivanje, ilustrujuće primere, smernice, komentare, suprotna mišljenja, razrađene primere i drugi dopunski materijal.

Izmene postojećih MRS i prevod novih MSFI, kao i tumačenja koja su sastavni deo standarda izdatih od strane Odbora za međunarodne računovodstvene standarde i Komiteta za tumačenje MSFI do 1. januara 2009. godine, su zvanično usvojeni nakon odluke Ministra finansija br. 401-00-1380/2010-16 i objavljeni u Službenom glasniku RS 77/2010.

Izmenjeni ili izdati MSFI i tumačenja standarda, nakon ovog datuma, nisu prevedeni i objavljeni, pa stoga nisu bili primenjeni prilikom sastavljanja priloženih finansijskih izveštaja.

Pored toga, priloženi finansijski izveštaji su sastavljeni u formatu propisanom Pravilnikom o sadržini i formi obrazaca finansijskog izveštaja za privredna društva, zadruga, druga pravna lica i preduzetnike sa naknadnim izmenama i dopunama uključujući izmene i dopune objavljene u Službenom glasniku RS broj 95/2014. Navedeni pravilnici su zasnovani na zakonski definisanom potpunom skupu finansijskih izveštaja koji odstupa od onog definisanog u MRS 1 Prezentacija finansijskih izveštaja u pogledu načina prikazivanja određenih bilansnih pozicija.

S obzirom na napred izneto, priloženi finansijski izveštaji nisu usaglašeni sa svim zahtevima MSFI i ne mogu se smatrati finansijskim izveštajima sastavljenim i prikazanim u skladu sa MSFI i MRS.

U skladu sa paragrafom 39. i 45. MRS 21 - Efekti promena deviznih kurseva, finansijski izveštaji "Otisak Putovanja" d.o.o. kojima je funkcionalna valuta hrvatske kune, finansijski izveštaji "Lasta Montenegro" d.o.o. kojima je funkcionalna valuta evro i finansijski izveštaji SP „Lasta“ Banja Luka d.o.o. kojima je funkcionalna valuta bosanska konvertibilna marka, prevode se u dinare kao inostrano poslovanje.

Za prevođenje bilansa stanja korišćen je zvanični srednji kurs NBS koji je važio na dan 31.12.2015. prema sledećem:

Valuta	Oznaka valute	31.12.2015
EUR	978	121.6261
HRK	191	15.9236
BAM	977	62.1864

Za prevođenje pozicija bilansa uspeha korišćen je prosečan srednji kurs NBS u 2015. godine:

Valuta	Oznaka valute	Prosečan srednji kurs
EUR	978	120.7441
HRK	191	15.8567
BAM	977	61.7355

Svi podaci u napomenama biće iskazni u hiljadama dinara, osim ako nije drugačije navedeno.

4. PODACI O USAGLAŠENOSTI RAČUNOVODSTVENIH POLITIKA ČLANOVA GRUPE

Usvojene računovodstvene politike Matičnog društva u delu procene veka trajanja nekretnina, postrojenja i opreme nisu u potpunosti usklađene sa svim članovima grupe.

Saglasno sa MRS 27, Matično društvo je u cilju izrade konsolidovanih finansijskih izveštaja izvršilo korigovanje finansijskih izveštaja članova grupe „Otisak putovanja“ d.o.o. i SP „Lastra“ Lazarevac d.o.o. u delu primenjenih stopa amortizacije za nekretnine i opremu kako bi izveštaji članova grupe bili iskazani u skladu sa računovodstvenim politikama Matičnog društva.

Pozicija	Stope amortizacije kod kojih postoji neusklađenost		
	SP Lasta	Otisak putovanja	SP Lastra
Nekretnine	od 1 do 20%	-	od 0,65 do 4%
Oprema	od 5 do 30%	od 10 do 50%	od 5 do 20%

5. KOREKCIJA POČETNOG STANJA KONSOLIDOVANIH FIN.IZVEŠTAJA

KONSOLIDOVANI BILANS USPEHA 01.01-31.12.2014

u 000 din.

	AOP	u 000 din 31.12.2014	korekcija	korigovani 31.12.2014
Ostali li;ni rashodi	1025	3,060,523	25,885	3,086,408
Troškovi dugor.rezervisanja	1028		19,078	19,078
Nematerijalni troškovi	1029	400,263	91	400,354
Finans.prih. od matič.i zav.pr.lica	1034	7,214	-7,214	0
Finans.prih. od ostal.povez.pr.lica	1035	130	-105	25
Pozitivne kursne razlike	1039	8,553	-414	8,139

Rashodi kamata	1046	690,616	42,289	732,905
Ostali prihodi	1052	110,944	19,397	130,341
Ostali rashodi	1053	191,461	67,374	258,835
Neto dob .posl.koji se obustavlja	1056	9,440	-2,778	6,662
Odloženi poeski rashodi	1061	20,916	2,007	22,923
Odloženi poeski prihodi	1062		1,611	1,611
Neto gubitak	1065	525,600	146,227	671,827

KONSOLIDOVANI BILANS STANJA
31.12.2015

AKTIVA	AOP	31.12.2014	korekcija	31.12.2014	31.12.2013	korekcija	31.12.2013
Gudwil	6	57,907	-57907		50,899	-50,899	
Učešće u kapitalu ostalih pr.lica	27	2,779	-925	1,854	1,653	-820	833
Odložena poreska sredstva	42		34,088	34,088		34,485	34,485
Ukupna aktiva	71	10,603,908	-24,744	10,579,164	11,681,363	-17,234	11,664,129
				0			0
PASIVA				0			0
Nereal.dob.i gub.po osn.har. od.vred.idr	416	7,460	3,259	10,719	5,544		5,544
Gubitakranijih godina	422	31,672	265,015	296,687		270,482	270,482
Gubitak tekuće godine	423	525,600	146,227	671,827			0
Rezervis.za nakn i dr. benef.zap.	429		227,255	227,255		229,903	229,903
Ostala dugor.rezervisanja	430		31,683	31,683		23,345	23,345
Ostale dugor.obaveze	440	18,178	-18,178	0	18,178		18,178
Dobavljači u zemlji	456	1,474,959	12,016	1,486,975			
Ostale kratk..obaveze	459	1,633,597	131,395	1,764,992			
Obaveze za ostale poreze i dopr	461	31,492	5,586	37,078	9,232		9,232
Ukupna pasiva	464	10,603,908	-24,744	10,579,164	11,681,363	-17,234	11,664,129

Društvo je sprovelo retrospektivnu korekciju prethodno perioda u vezi sa:

Korekcija 2013

- AOP 25 i 27 Eliminisanje kursnih razlika kod učešća u kapitalu zavisnih i ostalih pravnih lica.
- AOP 42 Odložena poreska sredstva nastala kao posledica dugoročnih rezervisanja po osnovu otpremnina i jubilarnih nagrada.
- AOP 429 i 430 Dugoročna rezervisanja za 2013 god.
- AOP 422 gubitak 2013 godine se povećao za 270,482 hil. RSD kao posledica dugoročnih rezervisanja i obezvređenja goodwilla

Korekcija 2014

- AOP 1025 Račun za novogodišnje paketiće 2014. godine veza AOP 456 i usaglašavanje sa poreskom upravom po osnovu starog duga za poreze i doprinose na lična primanja 13.869 hiljada RSD (AOP 459).
- AOP 1028 Pripadajući deo 2014. godine po osnovu dug. rezervisanja veza AOP 429
- AOP 1029 Usaglašavanje sa poreskom upravom veza AOP 459
- AOP 1034 i 1035 Eliminisanje kursnih razlika kod učešća u kapitalu zavisnih i ostalih pravnih lica za 2014. god. Veza AOP 25 i 27
- AOP 1046 Kamate za 2014 na stari dug po osnovu poreza i doprinosa veza AOP 459
- AOP 1052 Dugoročna rezervisanja po osnovu otpremnina (14.577 hilj. RSD) i usaglašavanje sa poreskom upravom
- AOP 1053 Korekcija 2014. god. po osnovu uknjižavanja obaveze prema sintikatima iz kolektivnog ugovora veza AOP 459
- AOP 1056 Korekcija kursne razlike za 2013 za zavisno preduzeće Lasta Banja Luka koja je knjižena u 2014
- AOP 1061 i 1062 po osnovu dugoročnih rezervisanja.

6. KONSOLIDOVANJE KAPITALA

6.1. Konsolidovanje osnovnog kapitala

Prilikom izrade konsolidovanog finansijskog izveštaja za Matično i Zavisna društva, primenjen je metod potpunog konsolidovanja.

R/b	Pravno lice sa učešćem	Iznos učešća u kapitalu	Pravno lice sa udelom	Iznos udela u osnovnom kapitalu	Revalorizacione rezerve	
1	2	3	4	5	6	8
1	SP "LASTA" A.D. BEOGRAD	295,166	SP "LASTRA" DOO	295,166	0	0
2	SP "LASTA" A.D. BEOGRAD	50.384	LASTA MONTENEGRO DOO	51.484	-1100	0
3	SP "LASTA" A.D. BEOGRAD	0.00	OTISAK PUTOVANJA DOO	6.210	-6.210	0
4	SP "LASTA" A.D. BEOGRAD	37.569	LASTA BANJA LUKA DOO	30.445	7.124	0
Ukupno (1 do4)		383.119		383.305	-186	0

U konsolidovanom bilansu stanja izvršena je eliminacija 383.119 hiljada dinara za iznos učešća u kapitalu kod Matičnog društva i iznos dela udela u osnovnom kapitalu kod Zavisnih društava. Matično društvo je u 2015-oj godini izvršilo obezvređenje svog učešća u kapitalu kod Zavisnog društva Otisak putovanja doo, po odluci Izvršnog odbora direktora 4457 od 21.04.2016., u iznosu od 39,336 hilj.dinara iz razloga što Otisak putovanja doo posluje sa gubitom iznad visine kapitala.

6.2. Konsolidovanje neraspoređenog dobitka ranijih godina i gubitka ranijih godina

Bilansna pozicija	SP "Lasta" a.d.	SP "Lastra" d.o.o.	"Lasta Montenegro" d.o.o.	"Otisak putovanja" d.o.o.	SP "Lasta" d.o.o. Banja Luka	Konsolidacija	Ukupno
1. Neraspoređeni dobitak ranijih godina			11,696		5,865		17,561
2. Neraspoređeni gubitak ranijih godina	942,293	23,654		19,180			985,127
3. Dobitak iz konsolidacije prethodnih godina							0
. Dobitak iz prethodnih godina za konsolidaciju			11,696		5,865		17,561
5. Gubitak iz prethodnih godina za konsolidaciju	942,293	23,654	(11,696)	19,180	(5,865)	948	968,514
6. Neto dobitak tekuće godina	395,556	70,169			1,805		467,530
7. Neto gubitak tekuće godina			12,103	7,685			19,788
8. Dobitak iz konsolidacije tekuće godine						41,657	41,657
9. Konsolidovani neraspoređeni dobitak	395,556	70,169	(12,103)	(7,685)	1,805	41,657	489,399

10.. Konsolidovani neraspoređeni gubitak	0	0					
11. Bilans uspeha	395,556	70,169	(12,015)	(7,653)	1,792	41,550	489,399
12. Kursne razlike bil. stanja I uspeha			88	32	(13)	(107)	0

u hiljadama dinara

7. KONSOLIDOVANJE NEKRETNINA POSTROJENJA I OPREME

Usvojene računovodstvene politike u delu procene veka trajanja nekretnina, postrojenja i opreme nisu u potpunosti usklađene sa svim članovima grupe. Stoga je Matično društvo u cilju izrade konsolidovanih finansijskih izveštaja izvršilo korigovanje primenjenih stopa kod zavisnih preduzeća kod kojih postoje odstupanja.

Obračun amortizacije	Stope amortizacije kod kojih postoji neusklađenost		
	SP Lasta	Otisak putovanja	SP Lastra
Nekretnine	od 1 do 20%	-	od 0,65 do 4%
Oprema	od 5 do 30%	od 10 do 50%	od 5 do 20%

Efekat korekcije evidentiran je kao povećanje pozicije nekretnina, postrojenja i opreme u konsolidovanom bilansu stanja za iznos od 33.648 hiljada dinara (zavisno društvo „Otisak putovanja“ d.o.o. 1.364 hiljada dinara i SP „Lastra“ Lazarevac d.o.o. 32.284 hiljada dinara). U konsolidovanom bilansu uspeha za ovaj iznos evidentirano je smanjenje troškova amortizacije.

R/b	Matično pravno lice	Obračunata amortizacija	Zavisno pravno lice	Obračunata amortizacija	Uvećanje sadašnje vrednosti sredstva	Umanjenje amortizacije (5-3) ako je 5>3
1	2	3	4	5	6	7
1	SP "LASTA" A.D. BEOGRAD	1.365	OTISAK PUTOVANJA DOO	2.729	1364	1.364
2	SP "LASTA" A.D. BEOGRAD	30.748	SP "LASTRA" DOO	63.032	32.284	32.284
Ukupno (1 do 2)		32.113		65.761	33.648	33.648

8. KONSOLIDOVANJE POTRAŽIVANJA I OBAVEZA

8.1. Konsolidovanje potraživanja za date avanse i obaveza za primljene avanse

Razlika u knjiženju datog i primljenog avansa između Matičnog društva i zavisnog društva Otisak putovanja u iznosu od 483 hilj. dinara nastala je po osnovu prevođenja finansijskih izveštaja u valutu.

R/b	Povezano pravno lice sa datim avansom	Iznos datog avansa od povezanog pravnog lica	Povezano pravno lice sa primljenim avansom	Iznos primljenog avansa od povezanog pravnog lica	Revalorizacione rezerve
1	2	3	4	5	6
1	SP "LASTA" A.D. BEOGRAD	7.808	OTISAK PUTOVANJA DOO	8.291	-483

Ukupno (1 do 2)	7.808	8.291	-483
------------------------	--------------	--------------	-------------

8.2. Konsolidovanje potraživanja i obaveza iz poslovnih odnosa

U konsolidovanom bilansu stanja izvršena je eliminacija 257.390 hiljada dinara za iznos međusobnih potraživanja i obaveza po osnovu prodaje usluga prevoza, odnosno 257.368 hiljada dinara za nabavke usluga prevoza od povezanih pravnih lica Razlika od 22 hilj.dinara nastala je po osnovu prevođenja finansijskih izveštaja u valutu

R/b	Povezano pravno lice koje potražuje	Iznos potraživanja po osnovu prodaje od povezanih pravnih lica	Povezano pravno lice koje duguje	Iznos obaveze po osnovu nabavke od povezanih pravnih lica	Revalorizacione rezerve	
1	2	3	4	5	6	7
1	SP "LASTA" A.D. BEOGRAD	11.431	OTISAK PUTOVANJA DOO	11.409	22	0
2	SP "LASTA" A.D. BEOGRAD	1.116	LASTA BANJA LUKA DOO	1.116	0	0
3	SP "LASTRA" DOO	214.144	SP "LASTA" A.D. BEOGRAD	214.144	0	0
4	LASTA MONTENEGRO DOO	14.244	SP "LASTA" A.D. BEOGRAD	14.244	0	0
5	LASTA BANJA LUKA DOO	16.455	SP "LASTA" A.D. BEOGRAD	16.455	0	0
Ukupno (1 do 5)		257.390		257.368	22	0

9. KONSOLIDOVANJE DUGOROČNIH OBAVEZA

U konsolidovanom bilansu stanja izvršena je eliminacija 80 hiljada dinara sa pozicije ostalih dugoročnih obaveza za iznos manje upisanog kapitala od onog koji je Matično društvo doznačilo zavisnom preduzeću Otisak putovanja na ime dokapitalizacije. Isti iznos evidentiran je u korist rezervi u konsolidovanom bilansu stanja

R/b	Matično pravno lice	Iznos	Zavisno pravno lice	Iznos obaveze koja se može konvertovati u kapital	Revalorizacione rezerve	
1	2	3	4	5	6	7
1	SP "LASTA" A.D. BEOGRAD	0	OTISAK PUTOVANJA DOO	80	80	
Ukupno (1 do 1)		0		80	80	

10. KONSOLIDOVANJE POSLOVNIH PRIHODA I RASHODA

Konsolidovanje prihoda i rashoda po osnovu isporuke roba i usluga jednog drugom povezanom pravnom licu

U hiljadama dinara

Pozicija	Lasta	Lastra	Montenegro	Otisak	Banja Luka	ukupno
Troškovi						
51		598				598
513	10.892	-10.843				49
52	1.171	1.031				2.202
53	701.101	14.054	9.901	7.643	2.347	735.046
55	-22	1.065	4.947	-196	-390	5.404
ukupno	713.142	5.905	14.848	7.447	1.957	743.299
Prihod						
610	18.528	658.759				677.287
611	24.191		16.836	100	26.571	67.698
614		-1.780				-1.780
ukupno	42.719	656.979	16.836	100	26.571	743.205

U konsolidovanom bilansu uspeha izvršena je eliminacija - smanjenje 743.205 hiljada dinara Prihoda od prodaje i eliminacija - smanjenje 743.299 hiljada dinara Poslovnih rashoda. Razlika od 94 vezana je za kursne razlike i evidentirana je u konsolidovanom bilansu stanja u korist rezervi.

11. KONSOLIDOVANJE FINANSIJSKIH PRIHODA I RASHODA

U konsolidovanom bilansu uspeha izvršena je eliminacija finansijskih prihoda i rashoda za 663 hilj. dinara koji su nastali iz odnosa sa povezanim pravnim licima u inostranstvu.

Bilansna pozicija	SP "LASTA" A.D. BEOGRA D	SP "LASTRA" DOO	LASTA MONTENE GRO DOO	OTISAK PUTOVA NJA DOO	LASTA BANJA LUKA DOO	Ukupno	Eliminacija	Preostala vrednost u konsolidovan om bilansu
Finansijski rashodi - povezana pravna lica	663	0	0	0	0	663	663	0
Finansijski prihodi - povezana pravna lica	387	315	0	0	12	702	663	39

UPRAVLJANJE FINANSIJSKIM RIZICIMA

Ciljevi upravljanja rizicima finansijskih instrumenata

Poslovanje Društva je izloženo različitim finansijskim rizicima: tržišnom riziku, finansijskom riziku (deviznom i kamatnom), kreditnom riziku i riziku likvidnosti. Finansijski rizici se sagledavaju na vremenskoj osnovi i prevashodno se izbegavaju umanjem izloženosti Društva ovim rizicima.

Društvo ne koristi nikakve finansijske instrumente zaštite od efekata finansijskih rizika na poslovanje iz razloga što takvi instrumenti nisu u širokoj upotrebi, niti postoji organizovano tržište takvih instrumenata u Republici Srbiji.

Tržišni rizik

Društvo je osetljivo na prisustvo sistemskih rizika koji podrazumevaju rizike ekonomskog okruženja u okviru države, privredne grane i sl. na koje Društvo ne može da utiče: inflacija, promena poreskih propisa, carinskih propisa, limitiranje kamatnih stopa, privrednog okruženja, konkurencije, sirovinске baze i sl.

Ukoliko postoje nesistemski rizici, oni se identifikuju kroz uspešnost poslovanja uprave Društva.

Finansijski rizik

U svom poslovanju Društvo je izloženo finansijskim rizicima koji se javlja kao devizni rizik i rizik od promene kamatnih stopa. Zadatak upravljanja tržišnim rizicima jeste da se upravlja i kontroliše izloženost tržišnim rizicima u okviru prihvatljivih pokazatelja, uz optimizaciju prinosa Društva.

Devizni rizik

Izloženost Društva deviznom riziku se odnosi na ostale dugoročne finansijske plasmane, kratkoročne finansijske plasmane, potraživanja, gotovinu i gotovinske ekvivalente, dugoročne kredite, ostale dugoročne obaveze, kratkoročne finansijske obaveze i obaveze iz poslovanja nominirane u stranoj valuti.

Knjigovodstvena vrednost monetarnih sredstava i obaveza Društva u stranim valutama na dan izveštavanja je sledeća:

DEVIZNI RIZIK

	Imovina		Obaveze	
	2015	2014	2015	2014
IZNOS	54,080	45,916	4,140,524	4,193,375
	<u>54,080</u>	<u>45,916</u>	<u>4,140,524</u>	<u>4,193,375</u>
	2014		2013	
	10%	-10%	10%	-10%
IZNOS	(408,644)	408,644	(414,746)	414,746
	<u>(408,644)</u>	<u>408,644</u>	<u>(414,746)</u>	<u>414,746</u>

Na osnovu obelodanjene strukture imovine i obaveza u stranim valutama evidentno je da je Društvo osetljivo na promene deviznog kursa EUR.

Osetljivost Društva na apresijaciju i depresijaciju RSD za 10% u odnosu na pomenute strane valute, predstavlja procenu rukovodstva Društva u pogledu mogućih promena kursa RSD u odnosu na EUR.

	2014		2013	
	10%	-10%	10%	-10%
IZNOS	(408,644)	408,644	(414,746)	414,746
	<u>(408,644)</u>	<u>408,644</u>	<u>(414,746)</u>	<u>414,746</u>

Kamatni rizik

Društvo je izloženo riziku promene kamatnih stopa na plasmanima i obavezama kod kojih su kamatne stope varijabilne. Ovaj rizik zavisi od finansijskog tržišta i Društvo nema na raspolaganju instrumente kojima bi ublažilo njegov uticaj.

Struktura plasmana i obaveza na dan 31. decembra 2015. i 2014. godine sa stanovišta izloženosti kamatnom riziku data je u sledećem pregledu:

KAMATNI RIZIK

Finansijska sredstva

<i>Nekamatonosna</i>	850,853	1,336,333
Kamatonosna (fiksna kamatna stopa)	-	-
Kamatonosna (varijabilna kamatna stopa)	-	-
	<u>850,853</u>	<u>1,336,333</u>

Finansijske obaveze

<i>Nekamatonosne</i>	1,528,473	1,955,108
Kamatonosne (fiksna kamatna stopa)	1,292,626	1,412,612
Kamatonosne (varijabilna kamatna stopa)	<u>4,059,991</u>	<u>4,998,055</u>
	<u>6,881,090</u>	<u>8,365,775</u>

Kreditni rizik

Društvo je izloženo kreditnom riziku koji predstavlja rizik da dužnici neće biti u mogućnosti da dugovanja prema Društvu izmire u potpunosti i na vreme, što bi imalo za rezultat finansijski gubitak Društva.

Kreditni rizik obuhvata dugoročne i kratkoročne finansijske plasmane, potraživanja i date garancije i jemstva trećim licima.

U Republici Srbiji ne postoje specijalizovane rejting agencije koje vrše nezavisnu klasifikaciju i rangiranje privrednih društava. Usled toga, Društvo je prinuđeno da koristi ostale javno dostupne finansijske informacije (npr. podatke o bonitetu koje pruža Agencija za privredne registre) i interne istorijske podatke o saradnji sa određenim poslovnim partnerom u cilju određivanja njegovog boniteta. Na osnovu boniteta kupca, utvrđuje se iznos njegove maksimalne kreditne izloženosti, u skladu sa poslovnim politikom usvojenom od strane rukovodstva Društva. Iznos maksimalne kreditne izloženosti revidira se najmanje jednom godišnje.

U slučaju povećanja iznosa dospelih potraživanja i shodno tome povećane izloženosti kreditnom riziku, Društvo primenjuje mehanizme predviđene poslovnim politikom.

Izloženost Društva kreditnom riziku ograničena je uglavnom na potraživanja od kupaca na dan bilansa. Nominalni iznos potraživanja od kupaca, pre izvršene ispravke vrednosti, sastoje se od velikog broja potraživanja, od kojih najveći deo čine potraživanja od kupaca.

Rizik likvidnosti

Rukovodstvo Društva upravlja rizikom likvidnosti na način koji mu obezbeđuje da Društvo u svakom trenutku mora da ispunjava sve svoje dospele obaveze. Društvo upravlja rizikom likvidnosti održavajući odgovarajuće novčane rezerve, praćenjem planiranih i stvarnih novčanih tokova i održavanjem adekvatnog odnosa priliva finansijskih sredstava i dospeća obaveza.

Ročnost dospeća finansijskih obaveza Društva data je u sledećoj tabeli:

2015. godina	do 1 godine	od 1 do 2 godine	od 2 do 5 godina	Ukupno
Dugoročne obaveze	-	1,724,439	1,233,605	2,958,044
Obaveze iz poslovanja	1,300,313	-	-	1,300,313
Krat. finan. obaveze	1,102,956	-	-	1,102,956
Ostale krat. obaveze	1,519,777	-	-	1,519,777
	3,923,046	1,724,439	1,233,605	6,881,090
2014. godina	do 1 godine	od 1 do 2 godine	od 2 do 5 godina	Ukupno
Dugoročne obaveze	0	945,822	637,420	1,583,242
Obaveze iz poslovanja	1,601,601	-	-	1,601,601
Krat. finan. obaveze	3,415,940	-	-	3,415,940
Ostale krat. obaveze	1,764,992	-	-	1,764,992
	6,782,533	945,822	637,420	8,365,775

Prikazani iznosi zasnovani su na nediskontovanim novčanim tokovima na osnovu najranijeg datuma na koji će Društvo biti obavezno da takve obaveze namiri (aktuelni anuitetni plan).

INDIKATORI OPŠTE LIKVIDNOSTI		2015. godina	2014. godina
1	OBRTNA IMOVINA / KRATKOROČNE OBAVEZE	0.26	0.22

INDIKATORI UBRZANE LIKVIDNOSTI			
2	OBRTNA IMOVINA BEZ ZALIHA / KRATKOROČNE OBAVEZE	0.23	0.20
INDIKATORI TRENUTNE LIKVIDNOSTI			
3	GOTOVINA I GOT. EKVIVALENTI / KRATKOROČNE OBAVEZE	0.01	0.05

2. UPRAVLJANJE RIZIKOM KAPITALA

U postupku upravljanja kapitalnim rizikom, rukovodstvo Društva ima za cilj očuvanje mogućnosti da posluje po principu stalnosti poslovanja, istovremeno maksimizirajući prinose vlasnicima i drugim interesnim stranama putem optimizacije odnosa duga i kapitala. Rukovodstvo Društva pregleda strukturu odnosa dugova i kapitala na godišnjoj osnovi.

Društvo analizira kapital kroz pokazatelj zaduženosti. Ovaj pokazatelj izračunava se kao odnos neto obaveza (zaduženosti) i ukupnog kapitala. Neto zaduženost se obračunava tako što se ukupne finansijske obaveze (kratkoročne i dugoročne) umanje za gotovinu i gotovinske ekvivalente. Ukupan kapital predstavlja zbir svih kategorija kapitala prikazanih u bilansu stanja i neto zaduženosti.

Pokazatelji zaduženosti na dan 31. decembra 2014. i 2013. godine su bili sledeći:

RIZIK KAPITALA

1. Obaveze (dugoročne i kratkoročne)	7,061,206	8,794,130
2. Kapital	<u>1,682,491</u>	<u>1,176,056</u>
Pokazatelj zaduženosti (1/2)	<u>419.7%</u>	<u>747.8%</u>

12. PREVOĐENJE INOSTRANOG POSLOVANJA

U skladu sa paragrafom 39. i 45. MRS 21 – Efekti promena deviznih kurseva, finansijski izveštaji „Lasta Montenegro“ d.o.o. kojima je funkcionalna valuta evro (EUR), finansijski izveštaji „Otisak putovanja“ d.o.o. kojima je funkcionalna valuta hrvatska kuna (HRK) i finansijski izveštaji SP „Lasta“ d.o.o. kojima je funkcionalna valuta konvertibilna marka (BAM), prevode se u dinare kao inostrano poslovanje.

11.1 BILANS STANJA NA DAN 31.12.2015

POZICIJA	AOP	Lasta Montenegro		Otisak putovanja		Lasta Banja Luka	
		EURO	HILJ. DIN.	HRK	HILJ. DIN.	BAM	HILJ. DIN.
AKTIVA							
A. UPISANI A NEUPLAĆENI KAPITAL	0001	1					
B. STALNA IMOVINA (1 do V)	0002	251.063	30.536	1.075.732	17.130	343.215	21.343
I. NEMATERIJALNA ULAGANJA (1 do 6)	0003						
1. Ulaganja u razvoj	0004						
2. Koncesije, patenti, licence, robne i uslužne marke, softver i ostala prava	0005						
3. Gudvil	0006						
4. Ostala nematerijalna imovina	0007						
5. Nematerijalna ulaganja u pripremi	0008						
6. Avansi za nematerijalna ulaganja	0009						
II. NEKRETNINE, POSTROJENJA I OPREMA (1 do 8)	0010	251.063	30.536	1.075.732	17.130	343.215	21.343
1. Zemljište	0011						
2. Građevinski objekti	0012						
3. Postrojenja i oprema	0013	251.063	30.536	1.075.732	17.130	343.215	21.343
4. Investicione nekretnine	0014						
5. Ostale nekretnine, postrojenja i oprema	0015						
6. Nekretnine, postrojenja i oprema u pripremi	0016						
7. Ulaganja na tuđim nekretninama, postrojenjima i opremi	0017						
8. Avansi za nekretnine, postrojenja i opremu	0018						
III. BIOLOŠKA SREDSTVA (1 do 4)	0019						
1. Šume i višegodišnji zasadi	0020						
2. Osnovno stado	0021						
3. Biološka sredstva u pripremi	0022						
4. Avansi za biološka sredstva	0023						
IV. DUGOROČNI FINANSIJSKI PLASMANI (1 do 9)	0024						
1. Učešća u kapitalu zavisnih pravnih lica	0025						
2. Učešća u kapitalu pridruženih pravnih lica i zajedničkih poduhvata	0026						

3. Učešća u kapitalu ostalih pravnih lica i druge hartije od vrednosti raspoložive za prodaju	0027							
4. Dugoročni plasmani matičnim i zavisnim pravnim licima	0028							
5. Dugoročni plasmani ostalim povezanim licima	0029							
6. Dugoročni plasmani u zemlji	0030							
7. Dugoročni plasmani u inostranstvu	0031							
8. Hartije od vrednosti koje se drže do dospeća	0032							
9. Ostali dugoročni finansijski plasmani	0033							
V. DUGOROČNA POTRAŽIVANJA (1 do 7)	0034							
1. Potraživanja od matičnog i zavisnih pravnih lica	0035							
2. Potraživanja od ostalih povezanih lica	0036							
3. Potraživanja po osnovu prodaje na robni kredit	0037							
4. Potraživanja za prodaju po ugovorima o finansijskom lizingu	0038							
5. Potraživanja po osnovu jemstva	0039							
6. Sporna i sumnjiva potraživanja	0040							
7. Ostala dugoročna potraživanja	0041							
V. ODLOŽENA PORESKA SREDSTVA	0042							
G. OBRITNA IMOVINA	0043	207.347	25.219	915.330	14.575	333.859	20.762	18
I. ZALIHE (1 do 6)	0044							
1. Materijal, rezervni delovi, alat i sitan inventar	0045					287		
2. Nedovršena proizvodnja i nedovršene usluge	0046							
3. Gotovi proizvodi	0047							
4. Roba	0048							
5. Stalna sredstva namenjena prodaji	0049							
6. Plaćeni avansi za zalihe i usluge	0050					287	18	
II. POTRAŽIVANJA PO OSNOVU PRODAJE (1 do 7)	0051	147.857	17.983	432.560	6.888	321.780	20.010	
1. Kupci u zemlji - matična i zavisna pravna lica	0052							
2. Kupci u inostranstvu - matična i zavisna pravna lica	0053	117.112	14.244			264.612	16.455	
3. Kupci u zemlji - ostala povezana pravna lica	0054							
4. Kupci u inostranstvu - ostala povezana pravna lica	0055							
5. Kupci u zemlji	0056	29.452	3.582	432.560	6.888	57.168	3.555	
6. Kupci u inostranstvu	0057	1.293	157					
7. Ostala potraživanja po osnovu prodaje	0058							
III. POTRAŽIVANJA IZ SPECIFIČNIH POSLOVA	0059							
IV. DRUGA POTRAŽIVANJA	0060	19.501	2.372			9.850	613	
V. FINANSIJSKA SREDSTVA KOJA SE VREDNUJU PO FER VREDNOSTI KROZ BILANS USPEHA	0061							
VI. KRATKOROČNI FINANSIJSKI PLASMANI (1 DO 5)	0062							
1. Kratkoročni krediti i plasmani - matična i zavisna pravna lica	0063							

2. Kratkoročni krediti i plasmani - ostala povezana pravna lica
3. Kratkoročnikrediti i zajmovi u zemlji
4. Kratkoročni krediti i zajmovi u inostranstvu
5. Ostali kratkoročni finansijski plasmani
VII. GOTOVINSKI EKVALENTI I GOTOVINA
VIII. POREZ NA DODATU VREDNOST
IX. AKTIVNA VREMENSKA RAZGRANIČENJA
D. UKUPNA AKTIVA = POSLOVNA IMOVINA
Đ. VANBILANSNA AKTIVA

	0064								
	0065								
	0066								
	0067								
	0068	7.214	878	71.599	1.140	1.932	120		
	0069	32.775	3.986	9.672	154	10	1		
	0070			401,499	6.393				
	0071	458.411	55.755	1.991.062	31.705	677.074	42.105		
	0072								

POZICIJA

PASIVA

A. KAPITAL

I. OSNOVNI KAPITAL (1 do 8)

1. Akcijski kapital

2. Udeli društva sa ograničenom odgovornošću

3. Ulozi

4. Državni kapital

5. Društveni kapital

6. Zadržani udeli

7. Emisiona premija

8. Ostali osnovni kapital

II. UPISANI A NEUPLAĆENI KAPITAL

III. OTKUPLENE SOPSTVENE AKCIJE

IV. REZERVE

V. REVALORIZACIONE REZERVE PO OSNOVU REVALORIZACIJE NEMATERIJALNE IMOVINE, NEKRETNINA, POSTROJENJA I OPREME

VI. NEREALIZOVANI DOBICI PO OSNOVU HARTIJA OD VREDNOSTI I DRUGIH KOMPONENTI OSTALOG SVEOBUHVAATNOG REZULTATA

VII. NEREALIZOVANI GUBICI PO OSNOVU HARTIJA OD VREDNOSTI I DRUGIH KOMPONENTI OSTALOG SVEOBUHVAATNOG REZULTATA

VIII. NERASPOREĐENI DOBITAK (1+2)

1. Neraspoređeni dobitak ranijih godina

2. Neraspoređeni dobitak tekuće godine

IX. UČEŠĆE BEZ PRAVA KONTROLE

X. GUBITAK (1+2)

	AOP	Lasta Montenegro		Otisak putovanja		Lasta Banja Luka	
		EURO	HILJ. DIN.	HRK	HILJ. DIN.	BAM	HILJ. DIN.
	0401	419.949	51.077		0	618.354	38.454
	0402	423.301	51.484	390.000	6.210	489.578	30.445
	0403						
	0404	423.301	51.484	390.000	6.210	489.578	30.445
	0405						
	0406						
	0407						
	0408						
	0409						
	0410						
	0411						
	0412						
	0413					5.445	339
	0414						
	0415						
	0416						
	0417	96.160	11.696			123.331	7.670
	0418	96.160	11.696			94.305	5.865
	0419					29.026	1.805
	0420						
	0421	99.512	12.103	1.687.140	26.865		

1. Gubitak ranijih godina	0422				1.204.523	19.180
2. Gubitak tekuće godine	0423				482.617	7.685
B. DUGOROČNA REZERVISANJA I OBAVEZE (I+II)	0424		12.103		1.537.045	24.475
I. DUGOROČNA REZERVISANJA (1 do 6)	0425					
1. Rezervisanja za troškove u garantnom roku	0426					
2. Rezervisanja za troškove obnavljanja prirodnih bogatstava	0427					
3. Rezervisanja za troškove restrukturiranja	0428					
4. Rezervisanja na zaknade i druge beneficije zaposlenih	0429					
5. Rezervisanja za troškove sudskih sporova	0430					
6. Ostala dugoročna rezervisanja	0431					
II. DUGOROČNE OBAVEZE (1 do 8)	0432			1.537.045	24.475	
1. Obaveze koje se mogu konvertovati u kapital	0433					
2. Obaveze prema matičnim i zavisnim pravnim licima	0434					
3. Obaveze prema ostalim povezanim pravnim licima	0435					
4. Obaveze po emitovanim hartijama od vrednosti u periodu dužem od godinu dana	0436					
5. Dugoročni krediti i zajmovi u zemlji	0437					
6. Dugoročni krediti i zajmovi u inostranstvu	0438				1.537.045	24.475
7. Obaveze po osnovu finansijskog lizinga	0439					
8. Ostale dugoročne obaveze	0440					
V. ODLOŽENE PORESKE OBAVEZE	0441					
G. KRATKOROČNE OBAVEZE						
I. KRATKOROČNE FINANSIJSKE OBAVEZE (1 do 6)	0442	38.462	4.678	1.751.157	27.885	58.720
1. Kratkoročni krediti od matičnih i zavisnih pravnih lica	0443			5.000	80	
2. Kratkoročni krediti od ostalih povezanih pravnih lica	0444					
3. Kratkoročni krediti i zajmovi u zemlji	0445					
4. Kratkoročni krediti i zajmovi u inostranstvu	0446					
5. Obaveze po osnovu stalnih sredstava i sredstava obustavljenog poslovanja namenjenih prodaji	0447					
6. Ostale kratkoročne finansijske obaveze	0448			5.000	80	
II. PRIMLJENI AVANSI, DEPOZITI I KAUCIJE	0449					
III. OBAVEZE IZ POSLOVANJA (1 do 7)	0450			715.618	11.395	
1. Dobavljači - matična i zavisna pravna lica u zemlji	0451	33.990	4.134	935.016	14.889	49.101
2. Dobavljači - matična i zavisna pravna lica u inostranstvu	0452					
3. Dobavljači ostala povezana pravna lica u zemlji	0453			716.488	11.409	17.951
4. Dobavljači - ostala povezana pravna lica u inostranstvu	0454					
5. Dobavljači u zemlji	0455					
6. Dobavljači u inostranstvu	0456	33.850	4.117	218.528	3.480	31.150
	0457	140	17			1.937

7. Ostale obaveze iz poslovanja									
IV. OSTALE KRATKOROČNE OBAVEZE									
V. OBAVEZE PO OSNOVU POREZA NA DODATU VREDNOST									
VI. OBAVEZE ZA OSTALE POREZE, DOPRINOSE I DRUGE DAŽBINE									
VII. PASIVNA VREMENSKA RAZGRANIČENJA									
D. GUBITAK IZNAD VISINE KAPITALA									
Đ UKUPNA PASIVA									
E. VANBILANSNA PASIVA									
0458									
0459									
0460									
0461									
0462									
0463									
0464									
0465									

11.1 BILANS USPEHA NA DAN 31.12.2015.

P O Z I C I J A	Lasta Montenegro		Otisak putovanja		Lasta Banja Luka	
	EURO	HILJ. DIN.	KUNA	HILJ. DIN.	BAM	HILJ. DIN.
PRIHODI IZ REDOVNOG POSLOVANJA						
A. POSLOVNI PRIHODI (1 do IV)						
I. PRIHODI OD PRODAJE ROBE (1 do 6)						
1. Prihodi od prodaje robe matičnim i zavisnim pravnim licima na domaćem tržištu	1001	441.410	912.150	14.463	541.739	33.445
1002						
1003						
2. Prihodi od prodaje robe matičnim i zavisnim pravnim licima na inostranom tržištu	1004					
3. Prihodi od prodaje robe ostalim povezanim pravnim licima na domaćem tržištu	1005					
4. Prihodi od prodaje robe ostalim povezanim pravnim licima na inostranom tržištu	1006					
5. Prihodi od prodaje robe na domaćem tržištu	1007					
6. Prihodi od prodaje robe na inostranom tržištu	1008					
II. PRIHODI OD PRODAJE PROIZVODA I USLUGA (1 do 6)	1009	411.800	912.150	14.463	541.739	33.445
1. Prihodi od prodaje gotovih proizvoda i usluga matičnim i zavisnim pravnim licima na domaćem tržištu	1010					
2. Prihodi od prodaje gotovih proizvoda i usluga matičnim i zavisnim pravnim licima na inostranom tržištu	1011	139.435	6.336	100	430.394	26.571
3. Prihodi od prodaje gotovih proizvoda i usluga ostalim povezanim pravnim licima na domaćem tržištu	1012					
4. Prihodi od prodaje gotovih proizvoda i usluga ostalim povezanim pravnim licima na inostranom tržištu	1013					
5. Prihodi od prodaje gotovih proizvoda i usluga na domaćem tržištu	1014	272.365	905.814	14.363	111.345	6.874
6. Prihodi od prodaje gotovih proizvoda i usluga na inostranom tržištu	1015					
III. PRIHODI OD PREMIJA, SUBVENCIJA, DOTACIJA, DONACIJA I SL.	1016	29.266	3.534			
IV. DRUGI POSLOVNI PRIHODI	1017	344	42			
B. POSLOVNI RASHODI (I-II-III+IV do XI)	1018	540.922	1.349.935	21.405	513.101	31.677

I. NABAVNA VREDNOST PRODAJE ROBE	1019																		
II. PRIHODI OD AKTIVIRANJA UČINAKA I ROBE	1020																		
III. POVEĆANJE VREDNOSTI ZALIHA NEDOVRŠENIH GOTOVIH PROIZVODA I NEDOVRŠENIH USLUGA	1021																		
IV. SMANJENJE VREDNOSTI ZALIHA NEDOVRŠENIH I GOTOVIH PROIZVODA I NEDOVRŠENIH USLUGA	1022																		
V. TROŠKOVI MATERIJALA	1023	877	106	23.257	369	10.833	669												
VI. TROŠKOVI GORIVA I ENERGJE	1024	144.379	17.433	56.658	898	198.030	12.225												
VII. TROŠKOVI ZARADA, NAKNADA ZARADA I OSTALI LIČNI RASHODI	1025	94.895	11.458	368.169	5.838	130.410	8.051												
VIII. TROŠKOVI PROIZVODNIH USLUGA	1026	94.387	11.397	651.118	10.325	93.383	5.765												
IX. TROŠKOVI AMORTIZACIJE	1027	17.106	2.065	172.117	2.729	49.093	3.031												
X. TROŠKOVI DUGOROČNIH REZERVISANJA	1028																		
XI. NEMATERIJALNI TROŠKOVI	1029	189.279	22.854	78.616	1.246	31.352	1.936												
V. POSLOVNI DOBITAK	1030																		
G. POSLOVNI GUBITAK	1031	99.512	12.015	437.785	6.942	28.638	1.768												
D. FINANSIJSKI PRIHODI (I do III)	1032																		
I. FINANSIJSKI PRIHODI OD POVEZANIH LICA I OSTALI FINANSIJSKI PRIHODI (1 do 4)	1033																		
1. Finansijski prihodi od matičnih i zavisnih pravnih lica	1034																		
2. Finansijski prihodi od ostalih povezanih pravnih lica	1035																		
3. Prihodi od učešća u dobitku pridruženih pravnih lica i zajedničkih poduhvata	1036																		
4. Ostali finansijski prihodi	1037																		
II. PRIHODI OD KAMATA (OD TREĆIH LICA)	1038																		
III. POZITIVNE KURSNE RAZLIKE I POZITIVNI EFEKTI VALUTNE KLAUZULE (PREMA TREĆIM LICIMA)	1039																		
Đ. FINANSIJSKI RASHODI (I do III)	1040																		
I. FINANSIJSKI RASHODI IZ ODNOSA SA POVEZANIM PRAVNIM LICIMA I OSTALI FINANSIJSKI RASHODI (1 do 4)	1041																		
1. Finansijski rashodi iz odnosa sa matičnim i zavisnim pravnim licima	1042																		
2. Finansijski rashodi iz odnosa sa ostalim povezanim pravnim licima	1043																		
3. Rashodi od učešća u gubitku pridruženih pravnih lica i zajedničkih poduhvata	1044																		
4. Ostali finansijski rashodi	1045																		
II. RASHODI KAMATA (PREMA TREĆIM LICIMA)	1046																		
III. NEGATIVNE KURSNE RAZLIKE I NEGATIVNI EFEKTI VALUTNE KLAUZULE (PREMA TREĆIM LICIMA)	1047																		
E. DOBITAK IZ FINANSIRANJA	1048																		
Ž. GUBITAK IZ FINANSIRANJA	1049																		
				44.832	711	434	26												

Z. PRIHODI OD USKLAĐIVANJA VREDNOSTI OSTALE IMOVINE KOJA SE ISKAZUJE PO FER VREDNOSTI KROZ BILANS USPEHA	1050							
I. RASHODI OD USKLAĐIVANJA VREDNOSTI OSTALE IMOVINE KOJA SE ISKAZUJE PO FER VREDNOSTI KROZ BILANS USPEHA	1051							
J. OSTALI PRIHODI	1052						3.185	197
K. OSTALI RASHODI	1053							
XV. DOBITAK IZ REDOVNOG POSLOVANJA PRE OPOREZIVANJA	1054							
XVI. GUBITAK IZ REDOVNOG POSLOVANJA PRE OPOREZIVANJA	1055	99.512	12.015	482.617	7.653		32.257	1.991
M. NETO DOBITAK POSLOVANJA KOJE SE OBUSTAVLJA, EFEKTI PROMENA RAČUNOVODSTVENIH POLITIKA I ISPRAVKA GREŠAKA RANIJIH PERIODA	1056							
N. NETO GUBITAK POSLOVANJA KOJE SE OBUSTAVLJA, RASHODI PROMENA RAČUNOVODSTVENIH POLITIKA I ISPRAVKA GREŠAKA IZ RANIJIH PERIODA	1057							
NJ. DOBITAK PRE OPOREZIVANJA	1058							
O. GUBITAK PRE OPOREZIVANJA	1059	99.512	12.015	482.617	7.653		32.257	1.991
P. POREZ NA DOBITAK								
I. PORESKI RASHOD PERIODA	1060							
II. ODLOŽENI PORESKI RASHODI PERIODA	1061						3.231	199
III. ODLOŽENI PORESKI PRIHODI PERIODA	1062							
R. ISPLAĆENA LIČNA PRIMANJA POSLODAVCA	1063							
S. NETO DOBITAK	1064							
T. NETO GUBITAK	1065	99.512	12.015	482.617	7.653		29.026	1.792
I. NETO DOBITAK KOJI PRIPADA MANJINSKIM ULAGAČIMA	1066							
II. NETO DOBITAK KOJI PRIPADA VEĆINSKOM VLASNIKU	1067							
I. NETO GUBITAK KOJI PRIPADA MANJINSKIM ULAGAČIMA	1068							
II. NETO GUBITAK KOJI PRIPADA VEĆINSKOM VLASNIKU	1069							
III. ZARADA PO AKCIJI								
1. Osnovna zarada po akciji	1070							
2. Umanjena (razvodnjena) zarada po akciji	1071							

13. ZBIRNI KONSOLIDOVANI BILANS GRUPE
12.1 ZBIRNI KONSOLIDOVANI BILANS STANJA

POZICIJA	AOP	SP Lasta	SP Lastra	Lasta Montenegro	Otisak putovanja	Lasta Banja Luka	Zbirni bilans stanja	Eliminacija	Konsolidovani bilans stanja
AKTIVA									
A. UPISANI A NEUPLAĆENI KAPITAL	0001								
B. STALNA IMOVINA (1 do V)	0002	7.771.811	776.353	30.536	17.130	21.343	8.617.173	-349.471	8.267.702
I. NEMATERIJALNA ULAGANJA (1 do 6)	0003	14.878	7.871				22.749		22.749
1. Ulaganja u razvoj	0004								
2. Koncesije, patenti, licence, robne i uslužne marke, softver i ostala prava	0005	6.575	7.871						
3. Gudvil	0006						14.446		14.446
4. Ostala nematerijalna imovina	0007	8.303							
5. Nematerijalna ulaganja u pripremi	0008								
6. Avansi za nematerijalna ulaganja	0009						8.303		8.303
II. NEKRETNINE, POSTROJENJA I OPREMA (1 do 8)									
1. Zemljište	0010	7.343.669	768.482	30.536	17.130	21.343	8.181.160	33.648	8.214.808
2. Građevinski objekti	0011	256.549	102.853				359.402		359.402
3. Postrojenja i oprema	0012	1.665.105	398.939				2.064.044		2.064.044
4. Investicione nekretnine	0013	5.396.016	266.690	30.536	17.130	21.343	5.731.715	33.648	5.765.363
5. Ostale nekretnine, postrojenja i oprema	0014								
6. Nekretnine, postrojenja i oprema u pripremi	0015	1.035					1.035		1.035
7. Ulaganja na tuđim nekretninama, postrojenjima i opremi	0016	21.559					21.559		21.559
8. Avansi za nekretnine, postrojenja i opremu	0017								
III. BILOŠKA SREDSTVA (1 do 4)									
1. Šume i višegodišnji zasadi	0018	3.405					3.405		3.405
2. Osnovno stado	0019								
3. Biološka sredstva u pripremi	0020								
4. Avansi za biološka sredstva	0021								
IV. DUGOROČNI FINANSIJSKI PLASMANI (1 do 9)									
1. Učesća u kapitalu zavisnih pravnih lica	0022								
2. Učesća u kapitalu pridruženih pravnih lica i zajedničkih poduhvata	0023								
3. Učesća u kapitalu ostalih pravnih lica i druge hartije od vrednosti raspoložive za prodaju	0024	413.264					413.264	-383.119	30.145
4. Dugoročni plasmani matičnim i zavisnim pravnim licima	0025	383.119					383.119	-383.119	
5. Dugoročni plasmani ostalim povezanim licima	0026	46					46		46
6. Dugoročni plasmani u zemlji	0027	2.419					2.419		2.419
7. Dugoročni plasmani u inostranstvu	0028								
	0029								
	0030								
	0031								

IX. AKTIVNA VREMENSKA RAZGRANIČENJA		0070	74.878	10.630	6.393	91.901	91.901		
D. UKUPNA AKTIVA = POSLOVNA IMOVINA		0071	8.808.185	1.057.279	55.755	31.705	9.995.029	-603.644	
Đ. VANBILANSNA AKTIVA		0072	22.779.053	34.249		42.105	22.813.302	22.813.302	
POZICIJA	AOP	SP Lasta	SP Lastra	Lasta Montenegro	Otisak putovanja	Lasta Banja Luka	Zbirni bilans stanja	Eliminacija	Konsolidovani bilans stanja
PASIVA									
A. KAPITAL									
I. OSNOVNI KAPITAL (1 do 8)									
1. Akcijski kapital	0401	1.436.521	510.407	51.077		38.454	2.036.459	-353.968	1.682.491
2. Udeli društva sa ograničenom odgovornošću	0402	1.983.512	306.795	51.484	6.210	30.445	2.378.446	-394.934	1.983.512
3. Ulozi	0403	1.983.512					1.983.512		1.983.512
4. Državni kapital	0404		295.166	51.484	6.210	30.445	383.305	-383.305	
5. Društveni kapital	0405								
6. Zadružni udeli	0406								
7. Emisiona premija	0407								
8. Ostali osnovni kapital	0408								
II. UPISANI A NEUPLAĆENI KAPITAL	0409								
III. OTKUPLJENE SOPSTVENE AKCIJE	0410		11.629				11.629	-11.629	
IV. REZERVE	0411								
V. REVALORIZACIONE REZERVE PO OSNOVU REVALORIZACIJE NEMATERIJALNE IMOVINE, NEKRETNINA, POSTROJENJA I OPREME	0412								
VI. NEREALIZOVANI DOBICI PO OSNOVU HARTIJA OD VREDNOSTI I DRUGIH KOMONENTI OSTALOG SVEOBUHVATNOG REZULTATA	0413	12.797				339	13.136		13.136
VII. NEREALIZOVANI GUBICI PO OSNOVU HARTIJA OD VREDNOSTI I DRUGIH KOMONENTI OSTALOG SVEOBUHVATNOG REZULTATA	0414		158.862				158.862		158.862
VIII. NERASPOREĐENI DOBITAK (1+2)	0415	13.051					14.816	20.912	20.912
1. Neraspoređeni dobitak ranijih godina	0416								
2. Neraspoređeni dobitak tekuće godine	0417	395.556	70.169	11.696		7.670	485.091	4.308	489.399
IX. UČEŠĆE BEZ PRAVA KONTROLE	0418			11.696		5.865	17.561	-17.561	
X. GUBITAK (1+2)	0419	395.556	70.169			1.805	467.530	21.869	489.399
1. Gubitak ranijih godina	0420								
2. Gubitak tekuće godine	0421	942.293	23.654	12.103	26.865		1.004.915	-36.401	968.514
B. DUGOROČNA REZERVISANJA I OBAVEZE (H+I)	0422	942.293	23.654		19.180		985.127	-16.613	968.514
I. DUGOROČNA REZERVISANJA (1 do 6)	0423			12.103	7.685		19.788	-19.788	
1. Rezervisanja za troškove u garantnom roku	0424	3.140.465	99.084		24.475		3.264.024		3.264.024
2. Rezervisanja za troškove obnavljanja prirodnih bogatstava	0425	276.595	29.385				305.980		305.980
	0426								
	0427								

3. Rezervisanja za troškove restrukturiranja	0428																		
4. Rezervisanja na zaknade i druge beneficije zaposlenih	0429	243.065	2.568										245.633						245.633
5. Rezervisanja za troškove sudskih sporova	0430	33.530	13.550										47.080						47.080
6. Ostala dugoročna rezervisanja	0431		13.267										13.267						13.267
II. DUGOROČNE OBAVEZE (1 do 8)	0432	2.863.870	69.699										2.958.044						2.958.044
1. Obaveze koje se mogu konvertovati u kapital	0433																		
2. Obaveze prema matičnim i zavisnim pravnim licima	0434																		
3. Obaveze prema ostalim povezanim pravnim licima	0435																		
4. Obaveze po emitovanim hartijama od vrednosti u periodu dužem od godinu dana	0436																		
5. Dugoročni krediti i zajmovi u zemlji	0437	2.242.488											2.242.488						2.242.488
6. Dugoročni krediti i zajmovi u inostranstvu	0438	188.618											213.093						213.093
7. Obaveze po osnovu finansijskog lizinga	0439	432.764	69.699										502.463						502.463
8. Ostale dugoročne obaveze	0440																		
V. ODOŠNE PORESKE OBAVEZE	0441	320.869	20.839										341.708						341.708
G. KRATKOROČNE OBAVEZE	0442	3.910.330	426.949	4.678									4.373.493						4.103.162
I. KRATKOROČNE FINANSIJSKE OBAVEZE (1 do 6)	0443	968.700	138.848										1.107.628						1.102.956
1. Kratkoročni krediti od matičnih i zavisnih pravnih lica	0444	4.592											4.592						-4.672
2. Kratkoročni krediti od ostalih povezanih pravnih lica	0445																		-4.592
3. Kratkoročni krediti i zajmovi u zemlji	0446		33.817										33.817						33.817
4. Kratkoročni krediti i zajmovi u inostranstvu	0447																		
5. Obaveze po osnovu stalnih sredstava i sredstava obustavljenog poslovanja namjenjenih prodaji	0448																		
6. Ostale kratkoročne finansijske obaveze	0449	964.108	105.031										1.069.139						1.069.139
II. PRIMLJENI AVANSI, DEPOZITI I KAUCIJE	0450	21.296	4.589										37.280						28.989
III. OBAVEZE IZ POSLOVANJA (1 do 7)	0451	1.316.969	108.473	4.134									1.447.518						1.300.313
1. Dobavljači - matična i zavisna pravna lica u zemlji	0452	103.981											103.981						-103.981
2. Dobavljači - matična i zavisna pravna lica u inostranstvu	0453	30.699											43.224						-43.224
3. Dobavljači ostala povezana pravna lica u zemlji	0454	734											734						734
4. Dobavljači - ostala povezana pravna lica u inostranstvu	0455																		
5. Dobavljači u zemlji	0456	1.084.735	107.207	4.117									1.201.476						1.201.476
6. Dobavljači u inostranstvu	0457	79.731	785	17									80.533						80.533
7. Ostale obaveze iz poslovanja	0458	17.089	481										17.570						17.570
IV. OSTALE KRATKOROČNE OBAVEZE	0459	1.485.070	142.230	535									1.629.940						1.519.777
V. OBAVEZE PO OSNOVU POREZA NA DODATU VREDNOST	0460	52.458	1.252										53.710						53.710
VI. OBAVEZE ZA OSTALE POREZE, DOPRINOSE I DRUGE DAŽBINE	0461	40.538	21.230	9									61.791						61.791
VII. PASIVNA VREMENSKA RAZGRANIČENJA	0462	25.299	10.327										35.626						35.626
D. GUBITAK IZNAD VISINE KAPITALA	0463												20.655						--20.655

Ø UKUPNA PASIVA
E. VANBILANSNA PASIVA

0464	8.808.185	1.057.279	55.755	31.705	42.105	9.995.029	-603.644	9.391.385
0465	22.779.053	34.249				22.813.302		22.813.302

12.1 ZBIRNI KONSOLIDOVANI BILANS USPEHA

POZICIJA	AOP	SP Lasta a.d.	SP Lastra doo	Lasta Montenegro doo	Otisak putovanja doo	Lasta Banja Luka doo	Zbirni bilans uspeha	Eliminacija	Konsolidovani bilans uspeha
PRIHODI IZ REDOVNOG POSLOVANJA									
A. POSLOVNI PRIHODI (I do IV)									
I. PRIHODI OD PRODAJE ROBE (1 do 6)	1001	9.914.770	908.144	53.298	14.463	33.445	10.924.120	-743.205	10.180.915
1. Prihodi od prodaje robe matičnim i zavisnim pravnim licima na domaćem tržištu	1002	89.870					89.870		89.870
2. Prihodi od prodaje robe matičnim i zavisnim pravnim licima na inostranom tržištu	1003								
3. Prihodi od prodaje robe ostalim povezanim pravnim licima na domaćem tržištu	1004								
4. Prihodi od prodaje robe ostalim povezanim pravnim licima na inostranom tržištu	1005								
5. Prihodi od prodaje robe na domaćem tržištu	1006								
6. Prihodi od prodaje robe na inostranom tržištu	1007	89.870					89.870		89.870
1008									
II. PRIHODI OD PRODAJE PROIZVODA I USLUGA (1 do 6)									
1. Prihodi od prodaje gotovih proizvoda i usluga matičnim i zavisnim pravnim licima na domaćem tržištu	1009	9.307.263	900.916	49.722	14.463	33.445	10.305.809	-743.205	9.562.604
2. Prihodi od prodaje gotovih proizvoda i usluga matičnim i zavisnim pravnim licima na inostranom tržištu	1010	18.528	658.759				677.287	-677.287	
3. Prihodi od prodaje gotovih proizvoda i usluga matičnim i zavisnim pravnim licima na domaćem tržištu	1011	24.191		16.836	100	26.571	67.698	--67.698	
4. Prihodi od prodaje gotovih proizvoda i usluga ostalim povezanim pravnim licima na inostranom tržištu	1012	257.804					257.804		257.804
1013									
5. Prihodi od prodaje gotovih proizvoda i usluga na domaćem tržištu	1014	8.011.038	235.557	32.886	14.363	6.874	8.300.718	581	8.301.299
6. Prihodi od prodaje gotovih proizvoda i usluga na inostranom tržištu	1015	995.702	6.600				1.002.302	1.199	1.003.501
III. PRIHODI OD PREMIJA, SUBVENCIJA, DOTACIJA, DONACIJA I SL.									
IV. DRUGI POSLOVNI PRIHODI									
B. POSLOVNI RASHODI (I-II-III+IV do XI)	1016	497.009	5.510	3.534			506.053		506.053
I. NABAVNA VREDNOST PRODAJE ROBE	1017	20.628	1.718	42			22.388		22.388
II. POVEĆANJE VREDNOSTI ZALIHA NEDOVRŠENIH GOTOVIH PROIZVODA I NEDOVRŠENIH USLUGA	1018	8.641.738	791.083	65.513	21.405	31.677	9.551.216	-776.947	8.774.269
	1019	81.612					81.612		81.612
	1020	25.852					25.852		25.852
	1021								

IV. SMANJENJE VREDNOSTI ZALIH NEDOVRŠENIH I GOTOVIH PROIZVODA I NEDOVRŠENIH USLUGA												1022								
V. TROŠKOVI MATERIJALA												1023	529.432	58.414	106	369.	669	588.990	-598	588.392
VI. TROŠKOVI GORIVA I ENERGIJE												1024	2.612.563	259.171	17.433	898	12.225	2.902.290	-49	2.902.241
VII. TROŠKOVI ZARADA, NAKNADA ZARADA I OSTALI LIČNI RASHODI												1025	2.808.021	269.529	11.458	5.838	8.051	3.102.897	-2.202	3.100.695
VIII. TROŠKOVI PROIZVODNIH USLUGA												1026	1.594.198	58.174	11.397	10.325	5.765	1679.859	-735.046	944.813
IX. TROŠKOVI AMORTIZACIJE												1027	607.805	75.063	2.065	2.729	3.031	690.693	-33.648	657.045
X. TROŠKOVI DUGOROČNIH REZERVISANJA												1028	105.059	29.385				134.444		134.444
XI. NEMATERIJALNI TROŠKOVI												1029	328.900	41.347	22.854	1.246	1.936	396.283	-5.404	390.879
V. POSLOVNI DOBITAK												1030	1.273.032	117.061		0	1.768	1.372.904	33.742	1.406.646
G. POSLOVNI GUBITAK												1031			12.015	6.942				
D. FINANSIJSKI PRIHODI (I DO III)												1032	24.167	8.271		1	30	32.469	-663	31.806
I. FINANSIJSKI PRIHODI OD POVEZANIH LICA I OSTALI FINANSIJSKI PRIHODI (1 DO 4)												1033	387	326			28	741	-663	78
1. Finansijski prihodi od matičnih i zavisnih pravnih lica												1034	387	315				702	-702	
2. Finansijski prihodi od ostalih povezanih pravnih lica												1035								
3. Prihodi od učešća u dobitku pridruženih pravnih lica i zajedničkih poduhvata												1036								
4. Ostali finansijski prihodi												1037								
II. PRIHODI OD KAMATA (OD TREĆIH LICA)												1038	4.705	76		1		4.782		4.782
III. POZITIVNE KURSNE RAZLIKE I POZITIVNI EFEKTI VALUTNE KLAUZULE (PREMA TREĆIM LICIMA)												1039	19.075	7.869				26.946		26.946
Đ. FINANSIJSKI RASHODI (I DO III)												1040	593.229	34.704		712	4	628.649	--663	627.986
I. FINANSIJSKI RASHODI IZ ODNOSA SA POVEZANIM PRAVNIM LICIMA I OSTALI FINANSIJSKI RASHODI (1 DO 4)												1041	666				1	667	-663	4
1. Finansijski rashodi iz odnosa sa matičnim i zavisnim pravnim licima												1042	663					663	-663	
2. Finansijski rashodi iz odnosa sa ostalim povezanim pravnim licima												1043								
3. Rashodi od učešća u dobitku pridruženih pravnih lica i zajedničkih poduhvata												1044								
4. Ostali finansijski rashodi												1045	3							
II. RASHODI KAMATA (PREMA TREĆIM LICIMA)												1046	543.847	25.560		712		570.119		570.119
III. NEGATIVNE KURSNE RAZLIKE I NEGATIVNI EFEKTI VALUTNE KLAUZULE (PREMA TREĆIM LICIMA)												1047	48.716	9.144			3	57.863		57.863
E. DOBITAK IZ FINANSIRANJA												1048			3		24			
Ž. GUBITAK IZ FINANSIRANJA												1049	569.062	26.433		711		596.180		596.180
Z. PRIHODI OD USKLAĐIVANJA VREDNOSTI OSTALE IMOVINE KOJA SE ISKAZUJE PO FER VREDNOSTI KROZ BILANS USPEHA												1050	26.910					26.910		26.910

I. RASHODI OD USKLAĐIVANJA VREDNOSTI OSTALE IMOVINE KOJA SE ISKAZUJE PO FER VREDNOSTI KROZ BILANS USPEHA	1051	55.371	200						55.571		55.571
J. OSTALI PRIHODI	1052	55.947	6.762					197	62.906		62.906
K. OSTALI RASHODI	1053	350.313	13.598						363.911	-7.808	356.103
XV. DOBITAK IZ REDOVNOG POSLOVANJA PRE OPOREZIVANJA	1054	381.143	83.592					1.991	447.058	41.550	488.608
XVI. GUBITAK IZ REDOVNOG POSLOVANJA PRE OPOREZIVANJA	1055			12.015	7.653						
M. NETO DOBITAK POSLOVANJA KOJE SE OBUSTAVLJA, EFEKTI PROMENA RAČUNOVODSTVENIH POLITIKA I ISPRAVKA GREŠAKA RANIJIH PERIODA	1056	2.879	6.609						9.488		9.488
N. NETO GUBITAK POSLOVANJA KOJE SE OBUSTAVLJA, RASHODI PROMENA RAČUNOVODSTVENIH POLITIKA I ISPRAVKA GREŠAKA IZ RANIJIH PERIODA	1057										
NJ. DOBITAK PRE OPOREZIVANJA	1058	384.022	90.201					1.991	456.546	41.550	498.096
O. GUBITAK PRE OPOREZIVANJA	1059			12.015	7.653						
P. POREZ NA DOBITAK											
I. PORESKI RASHOD PERIODA	1060		19.201					199	19.400		19.400
II. ODLOŽENI PORESKI RASHODI PERIODA	1061		831						831		831
III. ODLOŽENI PORESKI PRIHODI PERIODA	1062	11.534							11.534		11.534
R. ISPLAĆENA LIČNA PRIMANJA POSLODAVCA	1063										
S. NETO DOBITAK	1064	395.556	70.169					1.792	447.849	41.550	489.399
T. NETO GUBITAK	1065			12.015	7.653						
I. NETO DOBITAK KOJI PRIPADA MANJINSKIM ULAGAČIMA	1066										
II. NETO DOBITAK KOJI PRIPADA VEĆINSKOM VLASNIKU	1067										
I. NETO GUBITAK KOJI PRIPADA MANJINSKIM ULAGAČIMA	1068										
II. NETO GUBITAK KOJI PRIPADA VEĆINSKOM VLASNIKU	1069										
III. ZARADA PO AKCIJI											
1. Osnovna zarada po akciji	1070										
2. Umanjena (razvodnjena) zarada po akciji	1071										



LASTA A.D., BEOGRAD

**Konsolidovani finansijski izveštaji
za godinu završenu 31. decembra 2015. godine
i izveštaj nezavisnog revizora**

S A D R Ž A J

Izveštaj nezavisnog revizora

Konsolidovani bilans stanja

Konsolidovani bilans uspeha

Konsolidovani izveštaj o ostalom rezultatu

Konsolidovani izveštaj o promenama na kapitalu

Konsolidovani izveštaj o tokovima gotovine

Napomene uz konsolidovane finansijske izveštaje

IZVEŠTAJ NEZAVISNOG REVIZORA

AKCIONARIMA PRIVREDNOG DRUŠTVA LASTA A.D., BEOGRAD

Izvršili smo reviziju priloženih konsolidovanih finansijskih izveštaja privrednog društva Lasta a.d., Beograd (u daljem tekstu Društvo) koji obuhvataju konsolidovani bilans stanja na dan 31. decembra 2015. godine, konsolidovani bilans uspeha, konsolidovani izveštaj o ostalom rezultatu, konsolidovani izveštaj o promenama na kapitalu i konsolidovani izveštaj o tokovima gotovine za godinu završenu na taj dan, kao i pregled značajnih računovodstvenih politika i ostalih napomena uz konsolidovane finansijske izveštaje.

Odgovornost rukovodstva za finansijske izveštaje

Rukovodstvo Društva je odgovorno za pripremu i objektivno prikazivanje ovih konsolidovanih finansijskih izveštaja u skladu sa Zakonom o računovodstvu i ostalim računovodstvenim propisima koji regulišu finansijsko izveštavanje privrednih društava u Republici Srbiji, kao i za interne kontrole koje rukovodstvo smatra neophodnim za sastavljanje konsolidovanih finansijskih izveštaja koji ne sadrže materijalno značajne pogrešne iskaze, nastale usled pronevere ili greške.

Odgovornost revizora

Naša odgovornost je da izrazimo mišljenje o konsolidovanim finansijskim izveštajima, na osnovu revizije koju smo izvršili. Reviziju smo izvršili u skladu sa Međunarodnim standardima revizije. Navedeni standardi nam nalažu da se pridržavamo načela profesionalne etike i da reviziju planiramo i izvršimo na način koji omogućava da se, u razumnoj meri, uverimo da konsolidovani finansijski izveštaji ne sadrže materijalno značajne pogrešne iskaze.

Revizija podrazumeva sprovođenje procedura u cilju prikupljanja revizijskih dokaza o iznosima i obelodanjivanjima u konsolidovanim finansijskim izveštajima. Izbor revizorskih procedura zavisi od procene revizora pri čemu se uzima u obzir i procenu rizika postojanja materijalno značajnih pogrešnih iskaza u konsolidovanim finansijskim izveštajima, nastalih usled pronevere ili greške. Vršeći procenu takvih rizika, revizor razmatra i interne kontrole relevantne za pripremu i objektivno prikazivanje finansijskih izveštaja, u cilju kreiranja odgovarajućih revizorskih procedura u skladu sa okolnostima, ali ne i u cilju izražavanja mišljenja o efikasnosti internih kontrola Društva. Revizija takođe uključuje ocenu primenjenih računovodstvenih politika i procena izvršenih od strane rukovodstva, kao i ocenu opšte prezentacije konsolidovanih finansijskih izveštaja.

Smatramo da su revizijski dokazi koje smo prikupili dovoljni i odgovarajući da obezbede osnovu za izražavanje našeg mišljenja sa rezervom.

Osnove za mišljenje sa rezervom

Kao što je obelodanjeno u napomenama 15 i 16 uz konsolidovane finansijske izveštaje, na dan 31. decembra 2015. godine određeni finansijski pokazatelji Društva nisu bili usaglašeni sa uslovima navedenim u ugovorima o dugoročnim kreditima, što pruža mogućnost poveriocima da potraživanja po navedenim kreditima proglase u potpunosti dospelim. Shodno navedenom, na dan 31. decembra 2015. godine kratkoročne obaveze su potcenjene, a dugoročne obaveze precenjene za 2.957.035 hiljada dinara. Rukovodstvo Društva smatra da Društvo neće imati negativnih posledica po navedenom osnovu uzimajući u obzir činjenicu da poverioci do datuma izdavanja ovog izveštaja nisu dostavili opomene niti su zahtevali izmirenje navedenih obaveza pre roka dospeća.

Mišljenje sa rezervom

Po našem mišljenju, osim za efekte koje na finansijske izveštaje mogu imati pitanja navedena u prethodnom pasusu, konsolidovani finansijski izveštaji prikazuju objektivno i istinito po svim materijalno značajnim pitanjima finansijski položaj Društva na dan 31. decembra 2015. godine, rezultate njegovog poslovanja i tokove gotovine za godinu koja se završila na taj dan, u skladu za Zakonom o računovodstvu i ostalim računovodstvenim propisima koji regulišu finansijsko izveštavanje privrednih društava u Republici Srbiji.

Izveštaj o drugim zakonskim i regulatornim zahtevima

Društvo je odgovorno za sastavljanje konsolidovanog godišnjeg izveštaja o poslovanju, u skladu sa zahtevima Zakona o računovodstvu Republike Srbije („Službeni glasnik Republike Srbije“, broj 62/2013). Naša je odgovornost da izrazimo mišljenje o usklađenosti konsolidovanog godišnjeg izveštaja o poslovanju sa konsolidovanim finansijskim izveštajima za poslovnu 2015. godinu. U vezi s tim, naši postupci se sprovode u skladu sa Međunarodnim standardom revizije 720 „Odgovornost revizora u vezi sa ostalim informacijama u dokumentima koji sadrže finansijske izveštaje koji su bili predmet revizije“, i ograničeni smo na ocenu usaglašenosti izveštaja o poslovanju sa konsolidovanim finansijskim izveštajima.

Po našem mišljenju, konsolidovani godišnji izveštaj o poslovanju je u skladu sa konsolidovanim finansijskim izveštajima koji su bili predmet revizije.

Ostale informacije

Konsolidovani finansijski izveštaji Društva za godinu koja se završila 31. decembra 2014. godine su bili predmet revizije drugog revizora koji je izrazio mišljenje bez rezerve u svom izveštaju od 30. aprila 2015. godine.

Beograd, 26. april 2016. godine



Vladimir Ilic
Ovlašćeni revizor

Grant Thornton Revizit d.o.o., Beograd

Попуњава правно лице - предузетник

Матични број	0	7	0	1	9	7	3	4	Шифра делатности	4	9	3	9	ПИБ	1	0	0	0	0	2	0	0	6
Назив SAOBRAČAJNO PREDUZEĆE LASTA AD. BEOGRAD																							
Седиште BEOGRAD, AUTOPUT BEOGRAD-NIS 4.																							

КОНСОЛИДОВАНИ БИЛАНС СТАЊА

на дан 31.12. 2015 године

- у хиљадама динара -

Група рачуна, рачун	ПОЗИЦИЈА	АОП	Напомена број	Износ		
				Текућа година	Претходна година	
					Крајње стање _____ 20__	Почетно стање 01.01.20__
1	2	3	4	5	6	7
	АКТИВА					
00	А. УПИСАНИ А НЕУПЛАЋЕНИ КАПИТАЛ	0001				
	Б. СТАЛНА ИМОВИНА (0003 + 0010 + 0019 + 0024 + 0034)	0002		8.267.702	8.926.620	9.601.105
01	И. НЕМАТЕРИЈАЛНА ИМОВИНА (0004 + 0005 + 0006 + 0007 + 0008 + 0009)	0003		22.749	32.788	45.831
010 и део 019	1. Улагања у развој	0004				
011, 012 и део 019	2. Концесије, патенти, лиценце, робне и услужне марке, софтвер и остала права	0005		14.446	21.628	31.815
013 и део 019	3. Гудвил	0006				
014 и део 019	4. Остала нематеријална имовина	0007		8.303	11.160	14.016
015 и део 019	5. Нематеријална имовина у припреми	0008				
016 и део 019	6. Аванси за нематеријалну имовину	0009				
02	ИИ. НЕКРЕТНИНЕ, ПОСТРОЈЕЊА И ОПРЕМА (0011 + 0012 + 0013 + 0014 + 0015 + 0016 + 0017 + 0018)	0010		8.214.808	8.862.429	9.521.995
020, 021 и део 029	1. Земљиште	0011		359.402	359.402	359.402
022 и део 029	2. Грађевински објекти	0012		2.064.044	2.201.522	2.203.028
023 и део 029	3. Постројења и опрема	0013		5.765.363	6.256.009	6.873.728
024 и део 029	4. Инвестиционе некретнине	0014				
025 и део 029	5. Остале некретнине, постројења и опрема	0015		1.035	1.118	1.118
026 и део 029	6. Некретнине, постројења и опрема у припреми	0016		21.559	27.094	33.486
027 и део 029	7. Улагања на туђим некретнинама, постројењима и опреми	0017				
028 и део 029	8. Аванси за некретнине, постројења и опрему	0018		3.405	17.284	51.233

Група рачуна, рачун	ПОЗИЦИЈА	АОП	Напомена број	Износ		
				Текућа година	Претходна година	
					Крајње стање _____ 20__.	Почетно стање 01.01.20__.
1	2	3	4	5	6	7
03	III. БИОЛОШКА СРЕДСТВА (0020 + 0021 + 0022 + 0023)	0019				
030, 031 и део 039	1. Шуме и вишегодишњи засади	0020				
032 и део 039	2. Основно стадо	0021				
037 и део 039	3. Биолошка средства у припреми	0022				
038 и део 039	4. Аванси за биолошка средства	0023				
04. осим 047	IV. ДУГОРОЧНИ ФИНАНСИЈСКИ ПЛАСМАНИ (0025 + 0026 + 0027 + 0028 + 0029 + 0030 + 0031 + 0032 + 0033)	0024		30.145	31.403	33.279
040 и део 049	1. Учешћа у капиталу зависних правних лица	0025				
041 и део 049	2. Учешћа у капиталу придружених правних лица и заједничким подухватима	0026		46	46	1450
042 и део 049	3. Учешћа у капиталу осталих правних лица и друге хартије од вредности расположиве за продају	0027		2.419	1.854	833
део 043, део 044 и део 049	4. Дугорочни пласмани матичним и зависним правним лицима	0028				
део 043, део 044 и део 049	5. Дугорочни пласмани осталим повезаним правним лицима	0029				
део 045 и део 049	6. Дугорочни пласмани у земљи	0030				
део 045 и део 049	7. Дугорочни пласмани у иностранству	0031				
046 и део 049	8. Хартије од вредности које се држе до доспећа	0032				
048 и део 049	9. Остали дугорочни финансијски пласмани	0033		27.680	29.503	30.996
05	V. ДУГОРОЧНА ПОТРАЖИВАЊА (0035 + 0036 + 0037 + 0038 + 0039 + 0040 + 0041)	0034				
050 и део 059	1. Потраживања од матичног и зависних правних лица	0035				
051 и део 059	2. Потраживања од осталих повезаних лица	0036				
052 и део 059	3. Потраживања по основу продаје на робни кредит	0037				
053 и део 059	4. Потраживање за продају по уговорима о финансијском лизингу	0038				
054 и део 059	5. Потраживања по основу јемства	0039				
055 и део 059	6. Спорна и сумњива потраживања	0040				
056 и део 059	7. Остала дугорочна потраживања	0041				
288	V. ОДЛОЖЕНА ПОРЕСКА СРЕДСТВА	0042		36.460	34.088	34.485

Група рачуна, рачун	ПОЗИЦИЈА	АОП	Напомена број	Износ		
				Текућа година	Претходна година	
					Крајње стање _____ 20__.	Почетно стање 01.01.20__.
1	2	3	4	5	6	7
	Г. ОБРТНА ИМОВИНА (0044 + 0051 + 0059 + 0060 + 0061 + 0062 + 0068 + 0069 + 0070)	0043		1.087.223	1.618.456	2.028.539
Класа 1	I. ЗАЛИХЕ (0045 + 0046 + 0047 + 0048 + 0049 + 0050)	0044		156.137	149.341	206.972
10	1. Материјал, резервни делови, алат и ситан инвентар	0045		129.123	133.387	181.811
11	2. Недовршена производња и недовршене услуге	0046				
12	3. Готови производи	0047				
13	4. Роба	0048		7.192	5.693	19.196
14	5. Стална средства намењена продаји	0049		572	572	572
15	6. Плаћени аванси за залихе и услуге	0050		19.250	9.689	5.393
20	II. ПОТРАЖИВАЊА ПО ОСНОВУ ПРОДАЈЕ (0052 + 0053 + 0054 + 0055 + 0056 + 0057 + 0058)	0051		620.902	873.928	1.041.248
200 и део 209	1. Купци у земљи - матична и зависна правна лица	0052				
201 и део 209	2. Купци у иностранству - матична и зависна правна лица	0053				
202 и део 209	3. Купци у земљи - остала повезана правна лица	0054		14.148	14.117	21.005
203 и део 209	4. Купци у иностранству - остала повезана правна лица	0055				
204 и део 209	5. Купци у земљи	0056		561.185	826.302	930.847
205 и део 209	6. Купци у иностранству	0057		45.569	33.509	89.396
206 и део 209	7. Остала потраживања по основу продаје	0058				
21	III. ПОТРАЖИВАЊА ИЗ СПЕЦИФИЧНИХ ПОСЛОВА	0059				42.040
22	IV. ДРУГА ПОТРАЖИВАЊА	0060		51.360	28.941	72.273
236	V. ФИНАНСИЈСКА СРЕДСТВА КОЈА СЕ ВРЕДНУЈУ ПО ФЕР ВРЕДНОСТИ КРОЗ БИЛАНС УСПЕХА	0061				
23 осим 236 и 237	VI. КРАТКОРОЧНИ ФИНАНСИЈСКИ ПЛАСМАНИ (0063 + 0064 + 0065 + 0066 + 0067)	0062		92.207	66.886	53.440
230 и део 239	1. Краткорочни кредити и пласмани - матична и зависна правна лица	0063				
231 и део 239	2. Краткорочни кредити и пласмани - остала повезана правна лица	0064				
232 и део 239	3. Краткорочни кредити и зајмови у земљи	0065		64.603	62.389	46.146
233 и део 239	4. Краткорочни кредити и зајмови у иностранству	0066				

Група рачуна, рачун	ПОЗИЦИЈА	АОП	Напомена број	Износ		
				Текућа година	Претходна година	
					Крајње стање _____ 20__.	Почетно стање 01.01.20__.
1	2	3	4	5	6	7
234, 235, 238 и део 239	5. Остали краткорочни финансијски пласмани	0067		27.604	4.497	7.294
24	VII. ГОТОВИНСКИ ЕКВИВАЛЕНТИ И ГОТОВИНА	0068		56.239	335.175	41.558
27	VIII. ПОРЕЗ НА ДОДАТУ ВРЕДНОСТ	0069		18.477	10.750	11.957
28 осим 288	IX. АКТИВНА ВРЕМЕНСКА РАЗГРАНИЧЕЊА	0070		91.901	153.435	559.051
	Д. УКУПНА АКТИВА = ПОСЛОВНА ИМОВИНА (0001 + 0002 + 0042 + 0043)	0071		9.391.385	10.579.164	11.664.129
88	Ђ. ВАНБИЛАНСНА АКТИВА	0072		22813.302	64.508.122	12.289.935
	ПАСИВА					
	А. КАПИТАЛ (0402 + 0411 - 0412 + 0413 + 0414 + 0415 - 0416 + 0417 + 0420 - 0421) ≥ 0 = (0071 - 0424 - 0441 - 0442)	0401		1.682.491	1.176.056	2.158.508
30	I. ОСНОВНИ КАПИТАЛ (0403 + 0404 + 0405 + 0406 + 0407 + 0408 + 0409 + 0410)	0402		1.983.512	1.983.512	1.983.512
300	1. Акцијски капитал	0403		1.983.512	1.983.512	1.983.512
301	2. Удели друштава с ограниченом одговорношћу	0404				
302	3. Улози	0405				
303	4. Државни капитал	0406				
304	5. Друштвени капитал	0407				
305	6. Задружни удели	0408				
306	7. Емисиона премија	0409				
309	8. Остали основни капитал	0410				
31	II. УПИСАНИ А НЕУПЛАЋЕНИ КАПИТАЛ	0411				
047 и 237	III. ОТКУПЉЕНЕ СОПСТВЕНЕ АКЦИЈЕ	0412				
32	IV. РЕЗЕРВЕ	0413		13.136	12.915	38.215
330	V. РЕВАЛОРИЗАЦИОНЕ РЕЗЕРВЕ ПО ОСНОВУ РЕВАЛОРИЗАЦИЈЕ НЕМАТЕРИЈАЛНЕ ИМОВИНЕ, НЕКРЕТНИНА, ПОСТРОЈЕЊА И ОПРЕМЕ	0414		158.862	158.862	159.638
33 осим 330	VI. НЕРЕАЛИЗОВАНИ ДОБИЦИ ПО ОСНОВУ ХАРТИЈА ОД ВРЕДНОСТИ И ДРУГИХ КОМПОНЕНТИ ОСТАЛОГ СВЕОБУХВАТНОГ РЕЗУЛТАТА (потражна салда рачуна групе 33 осим 330)	0415		20.912		

Група рачуна, рачун	ПОЗИЦИЈА	АОП	Напомена број	Износ		
				Текућа година	Претходна година	
					Крајње стање 20__.	Почетно стање 01.01.20__.
1	2	3	4	5	6	7
33 осим 330	VII. НЕРЕАЛИЗОВАНИ ГУБИЦИ ПО ОСНОВУ ХАРТИЈА ОД ВРЕДНОСТИ И ДРУГИХ КОМПОНЕНТИ ОСТАЛОГ СВЕОБУХВАТНОГ РЕЗУЛТАТА (договна салда рачуна групе 33 осим 330)	0416		14.816	10.719	5.544
34	VIII. НЕРАСПОРЕЂЕНИ ДОБИТАК (0418 + 0419)	0417		489.399		253.169
340	1. Нераспоређени добитак ранијих година	0418				225.570
341	2. Нераспоређени добитак текуће године	0419		489.399		27.599
	IX. УЧЕШЋЕ БЕЗ ПРАВА КОНТРОЛЕ	0420				
35	X. ГУБИТАК (0422 + 0423)	0421		968.514	968.514	270.482
350	1. Губитак ранијих година	0422		968.514	296.687	270.482
351	2. Губитак текуће године	0423			671.827	
	Б. ДУГОРОЧНА РЕЗЕРВИСАЊА И ОБАВЕЗЕ (0425 + 0432)	0424		3.264.024	1.842.180	3.132.099
40	I. ДУГОРОЧНА РЕЗЕРВИСАЊА (0426 + 0427 + 0428 + 0429 + 0430 + 0431)	0425		305.980	258.938	253.248
400	1. Резервисања за трошкове у гарантном року	0426				
401	2. Резервисања за трошкове обнављања природних богатстава	0427				
403	3. Резервисања за трошкове реструктурирања	0428				
404	4. Резервисања за накнаде и друге бенефиције запослених	0429		245.633	227.255	229.903
405	5. Резервисања за трошкове судских спорова	0430		47.080	31.683	23.345
402 и 409	6. Остала дугорочна резервисања	0431		13.267		
41	II. ДУГОРОЧНЕ ОБАВЕЗЕ (0433 + 0434 + 0435 + 0436 + 0437 + 0438 + 0439 + 0440)	0432		2.958.044	1.583.242	2.878.851
410	1. Обавезе које се могу конвертовати у капитал	0433				
411	2. Обавезе према матичним и зависним правним лицима	0434				
412	3. Обавезе према осталим повезаним правним лицима	0435				
413	4. Обавезе по емитованим хартијама од вредности у периоду дужем од годину дана	0436				
414	5. Дугорочни кредити и зајмови у земљи	0437		2.242.488	1.006.077	1.724.940
415	6. Дугорочни кредити и зајмови у иностранству	0438		213.093	205.469	421.557

Група рачуна, рачун	ПОЗИЦИЈА	АОП	Напомена број	Износ		
				Текућа година	Претходна година	
					Крајње стање _____ 20__.	Почетно стање 01.01.20__.
1	2	3	4	5	6	7
416	7. Обавезе по основу финансијског лизинга	0439		502.463	371.696	714.176
419	8. Остале дугорочне обавезе	0440				18.178
498	В. ОДЛОЖЕНЕ ПОРЕСКЕ ОБАВЕЗЕ	0441		341.708	350.040	15.286
42 до 49 (осим 498)	Г. КРАТКОРОЧНЕ ОБАВЕЗЕ (0443 + 0450 + 0451 + 0459 + 0460 + 0461 + 0462)	0442		4.103.162	7.210.088	6.358.236
42	I. КРАТКОРОЧНЕ ФИНАНСИЈСКЕ ОБАВЕЗЕ (0444 + 0445 + 0446 + 0447 + 0448 + 0449)	0443		1.102.956	3.415.940	3.724.188
420	1. Краткорочни кредити од матичних и зависних правних лица	0444				
421	2. Краткорочни кредити од осталих повезаних правних лица	0445				
422	3. Краткорочни кредити и зајмови у земљи	0446		33.817	1.255.775	1.489.423
423	4. Краткорочни кредити и зајмови у иностранству	0447				
427	5. Обавезе по основу сталних средстава и средстава обустављеног пословања намењених продаји	0448				
424, 425, 426 и 429	6. Остале краткорочне финансијске обавезе	0449		1.069.139	2.160.165	2.234.765
430	II. ПРИМЉЕНИ АВАНСИ, ДЕПОЗИТИ И КАУЦИЈЕ	0450		28.989	25.691	34.980
43 осим 430	III. ОБАВЕЗЕ ИЗ ПОСЛОВАЊА (0452 + 0453 + 0454 + 0455 + 0456 + 0457 + 0458)	0451		1.300.313	1.601.601	1.474.366
431	1. Добављачи - матична и зависна правна лица у земљи	0452				
432	2. Добављачи - матична и зависна правна лица у иностранству	0453				
433	3. Добављачи - остала повезана правна лица у земљи	0454		734	164	17
434	4. Добављачи - остала повезана правна лица у иностранству	0455				
435	5. Добављачи у земљи	0456		1.201.476	1.486.975	1.394.180
436	6. Добављачи у иностранству	0457		80.533	97.453	75.581
439	7. Остале обавезе из пословања	0458		17.570	17.009	4.588
44, 45 и 46	IV. ОСТАЛЕ КРАТКОРОЧНЕ ОБАВЕЗЕ	0459		1.519.777	1.764.992	1.069.743
47	V. ОБАВЕЗЕ ПО ОСНОВУ ПОРЕЗА НА ДОДАТУ ВРЕДНОСТ	0460		53.710	77.288	17.422
48	VI. ОБАВЕЗЕ ЗА ОСТАЛЕ ПОРЕЗЕ, ДОПРИНОСЕ И ДРУГЕ ДАЖБИНЕ	0461		61.791	37.078	9.232
49 осим 498	VII. ПАСИВНА ВРЕМЕНСКА РАЗГРАНИЧЕЊА	0462		35.626	288.298	28.305

Група рачуна, рачун	ПОЗИЦИЈА	АОП	Напомена број	Износ		
				Текућа година	Претходна година	
					Крајње стање _____ 20__.	Почетно стање 01.01.20__.
1	2	3	4	5	6	7
	Д. ГУБИТАК ИЗНАД ВИСИНЕ КАПИТАЛА (0412 + 0416 + 0421 - 0420 - 0417 - 0415 - 0414 - 0413 - 0411 - 0402) ≥ 0 = (0441 + 0424 + 0442 - 0071) ≥ 0	0463				
	Ђ. УКУПНА ПАСИВА (0424 + 0442 + 0441 + 0401 - 0463) ≥ 0	0464		9.391.385	10.579.164	11.664.129
89	Е. ВАНБИЛАНСНА ПАСИВА	0465		22.813.302	64.508.122	12.289.935

у Београду

дана 26.04. 2016. године



Законски заступник

[Handwritten signature]

Образац прописан Правилником о садржини и форми образаца финансијских извештаја за привредна друштва, задруге и предузетнике ("Службени гласник РС", бр. 95/2014 и 144/2014)

Попуњава правно лице - предузетник

Матични број	0	7	0	1	9	7	3	4	Шифра делатности	4	9	3	9	ПИБ	1	0	0	0	0	2	0	0	6
Назив SAOBRAČAJNO PREDUZEĆE LASTA AD. BEOGRAD																							
Седиште BEOGRAD, AUTOPUT BEOGRAD-NIS 4.																							

КОНСОЛИДОВАНИ БИЛАНС УСПЕХА

за период од 01.01. до 31.12. 2015. године

- у хиљадама динара -

Група рачуна, рачун	ПОЗИЦИЈА	АОП	Напомена број	Износ	
				Текућа година	Претходна година
1	2	3	4	5	6
	ПРИХОДИ ИЗ РЕДОВНОГ ПОСЛОВАЊА				
60 до 65, осим 62 и 63	A. ПОСЛОВНИ ПРИХОДИ (1002 + 1009 + 1016 + 1017)	1001		10,180,915	10,165,694
60	I. ПРИХОДИ ОД ПРОДАЈЕ РОБЕ (1003 + 1004 + 1005 + 1006 + 1007+ 1008)	1002		89,870	136,200
600	1. Приходи од продаје робе матичним и зависним правним лицима на домаћем тржишту	1003			
601	2. Приходи од продаје робе матичним и зависним правним лицима на иностраном тржишту	1004			
602	3. Приходи од продаје робе осталим повезаним правним лицима на домаћем тржишту	1005			
603	4. Приходи од продаје робе осталим повезаним правним лицима на иностраном тржишту	1006			
604	5. Приходи од продаје робе на домаћем тржишту	1007		89,870	136,200
605	6. Приходи од продаје робе на иностраном тржишту	1008			
61	II. ПРИХОДИ ОД ПРОДАЈЕ ПРОИЗВОДА И УСЛУГА (1010 + 1011 + 1012 + 1013 + 1014 + 1015)	1009		9,562,604	9,897,032
610	1. Приходи од продаје производа и услуга матичним и зависним правним лицима на домаћем тржишту	1010			
611	2. Приходи од продаје производа и услуга матичним и зависним правним лицима на иностраном тржишту	1011			
612	3. Приходи од продаје производа и услуга осталим повезаним правним лицима на домаћем тржишту	1012		257,804	239,025
613	4. Приходи од продаје производа и услуга осталим повезаним правним лицима на иностраном тржишту	1013			
614	5. Приходи од продаје производа и услуга на домаћем тржишту	1014		8,301,299	8,588,772
615	6. Приходи од продаје готових производа и услуга на иностраном тржишту	1015		1,003,501	1,069,235
64	III. ПРИХОДИ ОД ПРЕМИЈА, СУБВЕНЦИЈА, ДОТАЦИЈА, ДОНАЦИЈА И СЛ.	1016		506,053	112,353
65	IV. ДРУГИ ПОСЛОВНИ ПРИХОДИ	1017		22,388	20,109
	РАСХОДИ ИЗ РЕДОВНОГ ПОСЛОВАЊА				
50 до 55, 62 и 63	Б. ПОСЛОВНИ РАСХОДИ (1019 - 1020 - 1021 + 1022 + 1023 + 1024 + 1025 + 1026 + 1027 + 1028 + 1029) ≥ 0	1018		8,774,269	9,182,813

Група рачуна, рачун	ПОЗИЦИЈА	АОП	Напомена број	И з н о с	
				Текућа година	Претходна година
1	2	3	4	5	6
50	I. НАБАВНА ВРЕДНОСТ ПРОДАТЕ РОБЕ	1019		81,612	127,569
62	II. ПРИХОДИ ОД АКТИВИРАЊА УЧИНАКА И РОБЕ	1020		25,852	38,223
630	III. ПОВЕЋАЊЕ ВРЕДНОСТИ ЗАЛИХА НЕДОВРШЕНИХ И ГОТОВИХ ПРОИЗВОДА И НЕДОВРШЕНИХ УСЛУГА	1021			
631	IV. СМАЊЕЊЕ ВРЕДНОСТИ ЗАЛИХА НЕДОВРШЕНИХ И ГОТОВИХ ПРОИЗВОДА И НЕДОВРШЕНИХ УСЛУГА	1022			
51 осим 513	V. ТРОШКОВИ МАТЕРИЈАЛА	1023		588,392	700,768
513	VI. ТРОШКОВИ ГОРИВА И ЕНЕРГИЈЕ	1024		2,902,241	3,181,464
52	VII. ТРОШКОВИ ЗАРАДА, НАКНАДА ЗАРАДА И ОСТАЛИ ЛИЧНИ РАСХОДИ	1025		3,100,695	3,086,408
53	VIII. ТРОШКОВИ ПРОИЗВОДНИХ УСЛУГА	1026		944,813	1,011,689
540	IX. ТРОШКОВИ АМОРТИЗАЦИЈЕ	1027		657,045	693,706
541 до 549	X. ТРОШКОВИ ДУГОРОЧНИХ РЕЗЕРВИСАЊА	1028		134,444	19,078
55	XI. НЕМАТЕРИЈАЛНИ ТРОШКОВИ	1029		390,879	400,354
	B. ПОСЛОВНИ ДОБИТАК (1001 - 1018) ≥ 0	1030		1,406,646	982,881
	Г. ПОСЛОВНИ ГУБИТАК (1018 - 1001) ≥ 0	1031			
66	Д. ФИНАНСИЈСКИ ПРИХОДИ (1033 + 1038 + 1039)	1032		31,806	18,627
66, осим 662, 663 и 664	I. ФИНАНСИЈСКИ ПРИХОДИ ОД ПОВЕЗАНИХ ЛИЦА И ОСТАЛИ ФИНАНСИЈСКИ ПРИХОДИ (1034 + 1035 + 1036 + 1037)	1033		78	38
660	1. Финансијски приходи од матичних и зависних правних лица	1034			
661	2. Финансијски приходи од осталих повезаних правних лица	1035			25
665	3. Приходи од учешћа у добитку придружених правних лица и заједничких подухвата	1036			
669	4. Остали финансијски приходи	1037		78	13
662	II. ПРИХОДИ ОД КАМАТА (ОД ТРЕЋИХ ЛИЦА)	1038		4,782	10,450
663 и 664	III. ПОЗИТИВНЕ КУРСНЕ РАЗЛИКЕ И ПОЗИТИВНИ ЕФЕКТИ ВАЛУТНЕ КЛАУЗУЛЕ (ПРЕМА ТРЕЋИМ ЛИЦИМА)	1039		26,946	8,139
56	Ђ. ФИНАНСИЈСКИ РАСХОДИ (1041 + 1046 + 1047)	1040		627,986	1,096,241
56, осим 562, 563 и 564	I. ФИНАНСИЈСКИ РАСХОДИ ИЗ ОДНОСА СА ПОВЕЗАНИМ ПРАВНИМ ЛИЦИМА И ОСТАЛИ ФИНАНСИЈСКИ РАСХОДИ (1042 + 1043 + 1044 + 1045)	1041		4	18,920
560	1. Финансијски расходи из односа са матичним и зависним правним лицима	1042			
561	2. Финансијски расходи из односа са осталим повезаним правним лицима	1043			25
565	3. Расходи од учешћа у губитку придружених правних лица и заједничких подухвата	1044			

Група рачуна, рачун	ПОЗИЦИЈА	АОП	Напомена број	Износ	
				Текућа година	Претходна година
1	2	3	4	5	6
566 и 569	4. Остали финансијски расходи	1045		4	18,391
562	II. РАСХОДИ КАМАТА (ПРЕМА ТРЕЋИМ ЛИЦИМА)	1046		570,119	732,905
563 и 564	III. НЕГАТИВНЕ КУРСНЕ РАЗЛИКЕ И НЕГАТИВНИ ЕФЕКТИ ВАЛУТНЕ КЛАУЗУЛЕ (ПРЕМА ТРЕЋИМ ЛИЦИМА)	1047		57,863	344,920
	Е. ДОБИТАК ИЗ ФИНАНСИРАЊА (1032 - 1040)	1048			
	Ж. ГУБИТАК ИЗ ФИНАНСИРАЊА (1040 - 1032)	1049		596,180	1,077,614
683 и 685	3. ПРИХОДИ ОД УСКЛАЂИВАЊА ВРЕДНОСТИ ОСТАЛЕ ИМОВИНЕ КОЈА СЕ ИСКАЗУЈЕ ПО ФЕР ВРЕДНОСТИ КРОЗ БИЛАНС УСПЕХА	1050		26,910	27,542
583 и 585	И. РАСХОДИ ОД УСКЛАЂИВАЊА ВРЕДНОСТИ ОСТАЛЕ ИМОВИНЕ КОЈА СЕ ИСКАЗУЈЕ ПО ФЕР ВРЕДНОСТИ КРОЗ БИЛАНС УСПЕХА	1051		55,571	457,863
67 и 68, осим 683 и 685	Ј. ОСТАЛИ ПРИХОДИ	1052		62,906	130,341
57 и 58, осим 583 и 585	К. ОСТАЛИ РАСХОДИ	1053		356,103	258,835
	Л. ДОБИТАК ИЗ РЕДОВНОГ ПОСЛОВАЊА ПРЕ ОПОРЕЗИВАЊА (1030 - 1031 + 1048 - 1049 + 1050 - 1051 + 1052 - 1053)	1054		488,608	
	Љ. ГУБИТАК ИЗ РЕДОВНОГ ПОСЛОВАЊА ПРЕ ОПОРЕЗИВАЊА (1031 - 1030 + 1049 - 1048 + 1051 - 1050 + 1053 - 1052)	1055			653,548
69-59	М. НЕТО ДОБИТАК ПОСЛОВАЊА КОЈЕ СЕ ОБУСТАВЉА, ЕФЕКТИ ПРОМЕНЕ РАЧУНОВОДСТВЕНЕ ПОЛИТИКЕ И ИСПРАВКА ГРЕШАКА ИЗ РАНИЈИХ ПЕРИОДА	1056		9,488	6,662
59-69	Н. НЕТО ГУБИТАК ПОСЛОВАЊА КОЈЕ СЕ ОБУСТАВЉА, РАСХОДИ ПРОМЕНЕ РАЧУНОВОДСТВЕНЕ ПОЛИТИКЕ И ИСПРАВКА ГРЕШАКА ИЗ РАНИЈИХ ПЕРИОДА	1057			
	Њ. ДОБИТАК ПРЕ ОПОРЕЗИВАЊА (1054 - 1055 + 1056 - 1057)	1058		498,096	
	О. ГУБИТАК ПРЕ ОПОРЕЗИВАЊА (1055 - 1054 + 1057 - 1056)	1059			646,886
	П. ПОРЕЗ НА ДОБИТАК				
721	I. ПОРЕСКИ РАСХОД ПЕРИОДА	1060		19,400	3,629
део 722	II. ОДЛОЖЕНИ ПОРЕСКИ РАСХОДИ ПЕРИОДА	1061		831	22,923
део 722	III. ОДЛОЖЕНИ ПОРЕСКИ ПРИХОДИ ПЕРИОДА	1062		11,534	1,611
723	Р. ИСПЛАЋЕНА ЛИЧНА ПРИМАЊА ПОСЛОДАВЦА	1063			
	С. НЕТО ДОБИТАК (1058 - 1059 - 1060 - 1061 + 1062 - 1063)	1064		489,399	
	Т. НЕТО ГУБИТАК (1059 - 1058 + 1060 + 1061 - 1062 + 1063)	1065			671,827
	I. НЕТО ДОБИТАК КОЈИ ПРИПАДА МАЊИНСКИМ УЛАГАЧИМА	1066		173,932	
	II. НЕТО ДОБИТАК КОЈИ ПРИПАДА ВЕЋИНСКОМ ВЛАСНИКУ	1067		315,467	
	III. НЕТО ГУБИТАК КОЈИ ПРИПАДА МАЊИНСКИМ УЛАГАЧИМА	1068			238,767
	IV. НЕТО ГУБИТАК КОЈИ ПРИПАДА ВЕЋИНСКОМ ВЛАСНИКУ	1069			433,060

Група рачуна, рачун	ПОЗИЦИЈА	АОП	Напомена број	Износ	
				Текућа година	Претходна година
1	2	3	4	5	6
	V. ЗАРАДА ПО АКЦИЈИ				
	1. Основна зарада по акцији	1070			
	2. Умањена (разводњена) зарада по акцији	1071			

у Београду,

дана 26.04. 2016. године



Законски заступник

[Handwritten signature]

Образац прописан Правилником о садржини и форми образаца финансијских извештаја за привредна друштва, задруге и предузетнике ("Службени гласник РС", бр. 95/2014 и 144/2014)

Попуњава правно лице - предузетник

Матични број 0 7 0 1 9 7 3 4 Шифра делатности 4 9 3 9 ПИБ 1 0 0 0 0 2 0 0 6

Назив SAOBRACAJNO PREDUZECE LASTA AD. BEOGRAD

Седиште BEOGRAD, AUTOPUT BEOGRAD-NIS 4.

КОНСОЛИДОВАНИ ИЗВЕШТАЈ О ОСТАЛОМ РЕЗУЛТАТУ
за период од 01.01. до 31.12. 2015 године


- у хиљадама динара -

Група рачуна, рачун	ПОЗИЦИЈА	АОП	Напомена број	Износ	
				Текућа година	Претходна година
1	2	3	4	5	6
	А. НЕТО РЕЗУЛТАТ ИЗ ПОСЛОВАЊА				
	I. НЕТО ДОБИТАК (АОП 1064)	2001		489.399	
	II. НЕТО ГУБИТАК (АОП 1065)	2002			671.827
	Б. ОСТАЛИ СВЕОБУХВАТНИ ДОБИТАК ИЛИ ГУБИТАК				
	а) Ставке које неће бити рекласификоване у Билансу успеха у будућим периодима				
	1. Промене ревалоризације нематеријалне имовине, некретнина, постројења и опреме				
330	а) повећање ревалоризационих резерви	2003			
	б) смањење ревалоризационих резерви	2004			
	2. Актуарски добици или губици по основу планова дефинисаних примања				
331	а) добици	2005			
	б) губици	2006		8.052	1.188
	3. Добици или губици по основу улагања у власничке инструменте капитала				
332	а) добици	2007			
	б) губици	2008			
	4. Добици или губици по основу удела у осталом свеобухватном добитку или губитку придружених друштава				
333	а) добици	2009			
	б) губици	2010			
	б) Ставке које накнадно могу бити рекласификоване у Билансу успеха у будућим периодима				
	1. Добици или губици по основу прерачуна финансијских извештаја иностраног пословања				
334	а) добици	2011		20.912	
	б) губици	2012			2.202

Група рачуна, рачун	ПОЗИЦИЈА	АОП	Напомена број	Износ	
				Текућа година	Претходна година
1	2	3	4	5	6
335	2. Добици или губици од инструмената заштите нето улагања у инострано пословање				
	а) добиици	2013			
	б) губици	2014			
336	3. Добици или губици по основу инструмената заштите ризика (хеџинга) новчаног тока				
	а) добиици	2015			
	б) губици	2016			
337	4. Добици или губици по основу хартија од вредности расположивих за продају				
	а) добиици	2017			
	б) губици	2018		6.764	7.329
	I. ОСТАЛИ БРУТО СВЕОБУХВАТНИ ДОБИТАК (2003 + 2005 + 2007 + 2009 + 2011 + 2013 + 2015 + 2017) - (2004 + 2006 + 2008 + 2010 + 2012 + 2014 + 2016 + 2018) ≥ 0	2019		20.912	
	II. ОСТАЛИ БРУТО СВЕОБУХВАТНИ ГУБИТАК (2004 + 2006 + 2008 + 2010 + 2012 + 2014 + 2016 + 2018) - (2003 + 2005 + 2007 + 2009 + 2011 + 2013 + 2015 + 2017) ≥ 0	2020		14.816	10.719
	III. ПОРЕЗ НА ОСТАЛИ СВЕОБУХВАТНИ ДОБИТАК ИЛИ ГУБИТАК ПЕРИОДА	2021			
	IV. НЕТО ОСТАЛИ СВЕОБУХВАТНИ ДОБИТАК (2019 - 2020 - 2021) ≥ 0	2022		6.096	
	V. НЕТО ОСТАЛИ СВЕОБУХВАТНИ ГУБИТАК (2020 - 2019 + 2021) ≥ 0	2023			10.719
	В. УКУПАН НЕТО СВЕОБУХВАТНИ РЕЗУЛТАТ ПЕРИОДА				
	I. УКУПАН НЕТО СВЕОБУХВАТНИ ДОБИТАК (2001 - 2002 + 2022 - 2023) ≥ 0	2024		495.495	
	II. УКУПАН НЕТО СВЕОБУХВАТНИ ГУБИТАК (2002 - 2001 + 2023 - 2022) ≥ 0	2025			682.546
	Г. УКУПАН НЕТО СВЕОБУХВАТНИ ДОБИТАК ИЛИ ГУБИТАК (2027 + 2028) = АОП 2024 ≥ 0 или АОП 2025 > 0	2026			
	1. Приписан већинским власницима капитала	2027		319.396	439.969
	2. Приписан власницима који немају контролу	2028		176.099	242.577

у Београду

дана 26.04. 2016. године



Законски заступник

[Handwritten signature]

Попуњава правно лице - предузетник

Матични број	0	7	0	1	9	7	3	4	Шифра делатности	4	9	3	9	ПИБ	1	0	0	0	0	2	0	0	6
--------------	---	---	---	---	---	---	---	---	------------------	---	---	---	---	-----	---	---	---	---	---	---	---	---	---

Назив SAOBRACAJNO PREDUZECE LASTA AD. BEOGRAD

Седиште BEOGRAD, AUTOPUT BEOGRAD-NIS 4.

КОНСОЛИДОВАНИ ИЗВЕШТАЈ О ПРОМЕНАМА НА КАПИТАЛУ

за период од 01.01 до 31.12. 2014. године

- у хиљадама динара -

Редни број	ОПИС	Компоненте капитала					
		АОП	30	АОП	31	32	
			Основни капитал		Уписани а неуплаћени капитал		Резерве
1	2		3		4		5
	Почетно стање претходне године на дан 01.01.2014						
1.	а) дуговни салдо рачуна	4001		4019		4037	
	б) потражни салдо рачуна	4002	1.983.512	4020		4038	38.215
	Исправка материјално значајних грешака и промена рачуноводствених политика						
2.	а) исправке на дуговној страни рачуна	4003		4021		4039	
	б) Исправке на потражној страни рачуна	4004		4022		4040	
	Кориговано почетно стање претходне године на дан 01.01. 2014						
3.	а) кориговани дуговни салдо рачуна (1а + 2а - 2б) ≥ 0	4005		4023		4041	
	б) кориговани потражни салдо рачуна (1б - 2а + 2б) ≥ 0	4006	1.983.512	4024		4042	38.215
	Промене у претходној 2014 години						
4.	а) промет на дуговној страни рачуна	4007		4025		4043	25.300
	б) промет на потражној страни рачуна	4008		4026		4044	
	Стање на крају претходне године 31.12.2014.						
5.	а) дуговни салдо рачуна (3а + 4а - 4б) ≥ 0	4009		4027		4045	
	б) потражни салдо рачуна (3б - 4а + 4б) ≥ 0	4010	1.983.512	4028		4046	12.915
	Исправка материјално значајних грешака и промена рачуноводствених политика						
6.	а) исправке на дуговној страни рачуна	4011		4029		4047	
	б) исправке на потражној страни рачуна	4012		4030		4048	
	Кориговано почетно стање текуће година на дан 01.01.2015						
7.	а) кориговани дуговни салдо рачуна (5а + 6а - 6б) ≥ 0	4013		4031		4049	
	б) кориговани потражни салдо рачуна (5б - 6а + 6б) ≥ 0	4014	1.983.512	4032		4050	12.915
	Промене у текућој 2015 години						
8.	а) промет на дуговној страни рачуна	4015		4033		4051	
	б) промет на потражној страни рачуна	4016		4034		4052	221
	Стање на крају текуће године 31.12. 2015						
9.	а) дуговни салдо рачуна (7а + 8а - 8б) ≥ 0	4017		4035		4053	
	б) потражни салдо рачуна (7б - 8а + 8б) ≥ 0	4018	1.983.512	4036		4054	13.136

Редни Број	ОПИС	Компоненте капитала					
		АОП	35	АОП	047 и 237	АОП	34
			Губитак		Откупљене сопствене акције		Нераспоређени добитак
2	6	7	8				
1.	Почетно стање претходне године на дан 01.01. _____						
	а) дуговни салдо рачуна	4055		4073	4091		
	б) потражни салдо рачуна	4056		4074	4092	253.169	
2.	Исправка материјално значајних грешака и промена рачуноводствених политика						
	а) исправке на дуговној страни рачуна	4057	270.482	4075	4093		
	б) исправке на потражној страни рачуна	4058		4076	4094		
3.	Кориговано почетно стање претходне године на дан 01.01. _____						
	а) кориговани дуговни салдо рачуна $(1a + 2a - 2б) \geq 0$	4059	270.482	4077	4095		
	б) кориговани потражни салдо рачуна $(1б - 2a + 2б) \geq 0$	4060		4078	4096	253.169	
4.	Промене у претходној _____ години						
	а) промет на дуговној страни рачуна	4061	557.272	4079	4097	253.169	
	б) промет на потражној страни рачуна	4062		4080	4098		
5.	Стање на крају претходне године 31.12. _____						
	а) дуговни салдо рачуна $(3a + 4a - 4б) \geq 0$	4063	827.754	4081	4099		
	б) потражни салдо рачуна $(3б - 4a + 4б) \geq 0$	4064		4082	4100		
6.	Исправка материјално значајних грешака и промена рачуноводствених политика						
	а) исправке на дуговној страни рачуна	4065	140.760	4083	4101		
	б) исправке на потражној страни рачуна	4066		4084	4102		
7.	Кориговано почетно стање текуће године на дан 01.01. _____						
	а) кориговани дуговни салдо рачуна $(5a + 6a - 6б) \geq 0$	4067	968.514	4085	4103		
	б) кориговани потражни салдо рачуна $(5б - 6a + 6б) \geq 0$	4068		4086	4104		
8.	Промене у текућој _____ години						
	а) промет на дуговној страни рачуна	4069		4087	4105		
	б) промет на потражној страни рачуна	4070		4088	4106	489.399	
9.	Стање на крају текуће године 31.12. _____						
	а) дуговни салдо рачуна $(7a + 8a - 8б) \geq 0$	4071	968.514	4089	4107		
	б) потражни салдо рачуна $(7б - 8a + 8б) \geq 0$	4072		4090	4108	489.399	


Редни број	ОПИС	Компоненте осталог резултата					332 Добици или губици по основу улагања у власничке инструменте капитала
		АОП	330	АОП	331	АОП	
			Ревалоризационе резерве		Актуарски добити или губици		
1	2		9		10		11
1.	Почетно стање претходне године на дан 01.01.____						
	а) дуговни салдо рачуна	4109		4127		4145	
	б) потражни салдо рачуна	4110	159.638	4128		4146	
2.	Исправка материјално значајних грешака и промена рачуноводствених политика						
	а) исправке на дуговној страни рачуна	4111		4129		4147	
	б) исправке на потражној страни рачуна	4112		4130		4148	
3.	Кориговано почетно стање претходне године на дан 01.01.____						
	а) кориговани дуговни салдо рачуна ($1a + 2a - 2б) \geq 0$	4113		4131		4149	
	б) кориговани потражни салдо рачуна ($1б - 2a + 2б) \geq 0$	4114	159.638	4132		4150	
4.	Промене у претходној ____ години						
	а) промет на дуговној страни рачуна	4115	776	4133		4151	
	б) промет на потражној страни рачуна	4116		4134		4152	
5.	Стање на крају претходне године 31.12.____						
	а) дуговни салдо рачуна ($3a + 4a - 4б) \geq 0$	4117		4135		4153	
	б) потражни салдо рачуна ($3б - 4a + 4б) \geq 0$	4118	158.862	4136		4154	
6.	Исправка материјално значајних грешака и промена рачуноводствених политика						
	а) исправке на дуговној страни рачуна	4119		4137	1.188	4155	
	б) исправке на потражној страни рачуна	4120		4138		4156	
7.	Кориговано почетно стање текуће године на дан 01.01.____						
	а) кориговани дуговни салдо рачуна ($5a + 6a - 6б) \geq 0$	4121		4139	1.188	4157	
	б) кориговани потражни салдо рачуна ($5б - 6a + 6б) \geq 0$	4122	158.862	4140		4158	
8.	Промене у текућој ____ години						
	а) промет на дуговној страни рачуна	4123		4141	6.864	4159	
	б) промет на потражној страни рачуна	4124		4142		4160	
9.	Стање на крају текуће године 31.12.____						
	а) дуговни салдо рачуна ($7a + 8a - 8б) \geq 0$	4125		4143	8.052	4161	
	б) потражни салдо рачуна ($7б - 8a + 8б) \geq 0$	4126	158.862	4144		4162	

Редни број	ОПИС	Компоненте осталог резултата					
		АОП	333	АОП	334 и 335	АОП	336
			Добици или губици по основу удела у осталом добитку или губитку придружених друштва		Добици или губици по основу иностраног пословања и прерачуна финансијских извештаја		Добици или губици по основу хеџинга новчаног тока
1	2		12		13		14
	Почетно стање претходне године на дан 01.01. _____						
1.	а) дуговни салдо рачуна	4163		4181		4199	
	б) потражни салдо рачуна	4164		4182		4200	
	Исправка материјално значајних грешака и промена рачуноводствених политика						
2.	а) исправке на дуговној страни рачуна	4165		4183		4201	
	б) исправке на потражној страни рачуна	4166		4184		4202	
	Кориговано почетно стање претходне године на дан 01.01. _____						
3.	а) кориговани дуговни салдо рачуна ($1a + 2a - 2b \geq 0$)	4167		4185		4203	
	б) кориговани потражни салдо рачуна ($1b - 2a + 2b \geq 0$)	4168		4186		4204	
	Промене у претходној _____ години						
4.	а) промет на дуговној страни рачуна	4169		4187	2.202	4205	
	б) промет на потражној страни рачуна	4170		4188		4206	
	Стање на крају претходне године 31.12. _____						
5.	а) дуговни салдо рачуна ($3a + 4a - 4b \geq 0$)	4171		4189	2.202	4207	
	б) потражни салдо рачуна ($3b - 4a + 4b \geq 0$)	4172		4190		4208	
	Исправка материјално значајних грешака и промена рачуноводствених политика						
6.	а) исправке на дуговној страни рачуна	4173		4191		4209	
	б) исправке на потражној страни рачуна	4174		4192		4210	
	Кориговано почетно стање текуће године на дан 01.01. _____						
7.	а) кориговани дуговни салдо рачуна ($5a + 6a - 6b \geq 0$)	4175		4193	2.202	4211	
	б) кориговани потражни салдо рачуна ($5b - 6a + 6b \geq 0$)	4176		4194		4212	
	Промене у текућој _____ години						
8.	а) промет на дуговној страни рачуна	4177		4195		4213	
	б) промет на потражној страни рачуна	4178		4196	23.114	4214	
	Стање на крају текуће године 31.12. _____						
9.	а) дуговни салдо рачуна ($7a + 8a - 8b \geq 0$)	4179		4197		4215	
	б) потражни салдо рачуна ($7b - 8a + 8b \geq 0$)	4180		4198	20.912	4216	

Редни број	ОПИС	Компоненте осталог резултата		АОП	Укупан капитал [$\sum(\text{ред } 16 \text{ кол } 3 \text{ до кол } 15) - \sum(\text{ред } 1a \text{ кол } 3 \text{ до кол } 15)] \geq 0$	АОП	Губитак изнад капитала [$\sum(\text{ред } 1a \text{ кол } 3 \text{ до кол } 15) - \sum(\text{ред } 16 \text{ кол } 3 \text{ до кол } 15)] \geq 0$
		АОП	337 Добици или губици по основу ХОВ расположивих за продају				
1	2		15		16		17
1.	Почетно стање претходне године на дан 01.01. _____						
	а) дуговни салдо рачуна	4217	5.544	4235	2.428.990	4244	
	б) потражни салдо рачуна	4218					
2.	Исправка материјално значајних грешака и промена рачуноводствених политика						
	а) исправке на дуговној страни рачуна	4219		4236		4245	270.482
	б) исправке на потражној страни рачуна	4220					
3.	Кориговано почетно стање претходне године на дан 01.01. _____						
	а) кориговани дуговни салдо рачуна ($1a + 2a - 2б) \geq 0$	4221	5.544	4237	2.158.508	4246	
	б) кориговани потражни салдо рачуна ($1б - 2a + 2б) \geq 0$	4222					
4.	Промене у претходној _____ години						
	а) промет на дуговној страни рачуна	4223	1785	4238		4247	840.504
	б) промет на потражној страни рачуна	4224					
5.	Стање на крају претходне године 31.12. _____						
	а) дуговни салдо рачуна ($3a + 4a - 4б) \geq 0$	4225	7.329	4239	1.318.004	4248	
	б) потражни салдо рачуна ($3б - 4a + 4б) \geq 0$	4226					
6.	Исправка материјално значајних грешака и промена рачуноводствених политика						
	а) исправке на дуговној страни рачуна	4227		4240		4249	141.948
	б) исправке на потражној страни рачуна	4228					
7.	Кориговано почетно стање текуће године на дан 01.01. _____						
	а) кориговани дуговни салдо рачуна ($5a + 6a - 6б) \geq 0$	4229	7.329	4241	1.176.056	4250	
	б) кориговани потражни салдо рачуна ($5б - 6a + 6б) \geq 0$	4230					
8.	Промене у текућој _____ години						
	а) промет на дуговној страни рачуна	4231		4242	506.435	4251	
	б) промет на потражној страни рачуна	4232	565				
9.	Стање на крају текуће године 31.12. _____						
	а) дуговни салдо рачуна ($7a + 8a - 8б) \geq 0$	4233	6.764	4243	1.682.491	4252	
	б) потражни салдо рачуна ($7б - 8a + 8б) \geq 0$	4234					

у Београду

дана 26.04. 2016 године



Законски заступник

[Handwritten signature]

Попуњава правно лице - предузетник

Матични број 0 7 0 1 9 7 3 4 Шифра делатности 4 9 3 9 ПИБ 1 0 0 0 0 2 0 0 6

Назив SAOBRACAJNO PREDUZECE LASTA AD. BEOGRAD

Седиште BEOGRAD, AUTOPUT BEOGRAD-NIS 4

КОНСОЛИДОВАНИ ИЗВЕШТАЈ О ТОКОВИМА ГОТОВИНЕ

за период од 01.01 до 31.12.2015 године

- у хиљадама динара -

Позиција	АОП	Износ	
		Текућа година	Претходна година
1	2	3	4
А. ТОКОВИ ГОТОВИНЕ ИЗ ПОСЛОВНИХ АКТИВНОСТИ			
I. Приливи готовине из пословних активности (1 до 3)	3001	11.656.266	12.456.670
1. Продаја и примљени аванси	3002	11.277.306	12.032.615
2. Примљене камате из пословних активности	3003	12.695	11.706
3. Остали приливи из редовног пословања	3004	366.265	412.349
II. Одливи готовине из пословних активности (1 до 5)	3005	10.655.261	10.396.339
1. Исплате добављачима и дати аванси	3006	6.368.199	6.977.427
2. Зараде, накнаде зарада и остали лични расходи	3007	3.456.883	2.333.938
3. Плаћене камате	3008	491.533	658.516
4. Порез на добитак	3009	5.782	9.203
5. Одливи по основу осталих јавних прихода	3010	332.864	417.255
III. Нето прилив готовине из пословних активности (I-II)	3011	1.001.005	2.060.331
IV. Нето одлив готовине из пословних активности (II-I)	3012		
Б. ТОКОВИ ГОТОВИНЕ ИЗ АКТИВНОСТИ ИНВЕСТИРАЊА			
I. Приливи готовине из активности инвестирања (1 до 5)	3013		97
1. Продаја акција и удела (нето приливи)	3014		
2. Продаја нематеријалне имовине, некретнина, постројења, опреме и биолошких средстава	3015		
3. Остали финансијски пласмани (нето приливи)	3016		
4. Примљене камате из активности инвестирања	3017		97
5. Примљене дивиденде	3018		
II. Одливи готовине из активности инвестирања (1 до 3)	3019	54.125	24.724
1. Куповина акција и удела (нето одливи)	3020		
2. Куповина нематеријалне имовине, некретнина, постројења, опреме и биолошких средстава	3021	30.914	24.724
3. Остали финансијски пласмани (нето одливи)	3022	23.211	
III. Нето прилив готовине из активности инвестирања (I-II)	3023		
IV. Нето одлив готовине из активности инвестирања (II-I)	3024	54.125	24.627
В. ТОКОВИ ГОТОВИНЕ ИЗ АКТИВНОСТИ ФИНАНСИРАЊА			
I. Приливи готовине из активности финансирања (1 до 5)	3025	404.115	19.476
1. Увећање основног капитала	3026		
2. Дугорочни кредити (нето приливи)	3027	7.926	
Позиција	АОП	Износ	

		Текућа година	Претходна година
1	2	3	4
3. Краткорочни кредити (нето приливи)	3028	263.231	
4. Остале дугорочне обавезе	3029		
5. Остале краткорочне обавезе	3030	132.958	19.476
II. Одливи готовине из активности финансирања (1 до 6)	3031	1.630.341	1.762.516
1. Откуп сопствених акција и удела	3032		
2. Дугорочни кредити (одливи)	3033	622.106	1.051.001
3. Краткорочни кредити (одливи)	3034	699.869	216.079
4. Остале обавезе (одливи)	3035		
5. Финансијски лизинг	3036	308.366	495.436
6. Исплаћене дивиденде	3037		
III. Нето прилив готовине из активности финансирања (I-II)	3038		
IV. Нето одлив готовине из активности финансирања (II-I)	3039	1.226.226	1.743.040
Г. СВЕГА ПРИЛИВ ГОТОВИНЕ (3001 + 3013 + 3025)	3040	12.060.381	12.476.243
Д. СВЕГА ОДЛИВ ГОТОВИНЕ (3005 + 3019 + 3031)	3041	12.339.727	12.183.579
Ђ. НЕТО ПРИЛИВ ГОТОВИНЕ (3040 - 3041)	3042		292.664
Е. НЕТО ОДЛИВ ГОТОВИНЕ (3041 - 3040)	3043	279.346	
Ж. ГОТОВИНА НА ПОЧЕТКУ ОБРАЧУНСКОГ ПЕРИОДА	3044	335.175	41.558
З. ПОЗИТИВНЕ КУРСНЕ РАЗЛИКЕ ПО ОСНОВУ ПРЕРАЧУНА ГОТОВИНЕ	3045	1.518	1.504
И. НЕГАТИВНЕ КУРСНЕ РАЗЛИКЕ ПО ОСНОВУ ПРЕРАЧУНА ГОТОВИНЕ	3046	1.108	551
Ј. ГОТОВИНА НА КРАЈУ ОБРАЧУНСКОГ ПЕРИОДА (3042 - 3043 + 3044 + 3045 - 3046)	3047	56.239	335.175

у Београду,

дана 26.04. 2016. године



Законски заступник

[Handwritten signature]

Образац прописан Правилником о садржини и форми образаца финансијских извештаја за привредна друштва, задруге и предузетнике ("Службени гласник РС", бр. 95/2014 и 144/2014)

SP LASTA A.D. BEOGRAD

**NAPOMENE UZ KONSOLIDOVANE
FINANSIJSKE IZVEŠTAJE ZA 2015. GODINU**

1. PODACI O GRUPI

Matično pravno lice:

Javno akcionarsko društvo Saobraćajno preduzeće "Lasta" a.d. Beograd sa sedištem u Beogradu, Autoput Beograd – Niš 4.

Matično društvo je osnovano odlukom Vlade Republike Srbije Rešenjem broj 89 od 8.02.1947. godine, a sa radom je započelo 1.04. iste godine.

Prema kriterijumu za razvrstavanje iz Zakona o računovodstvu ("Službeni glasnik RS", 62/13) Matično društvo je razvrstano u veliko pravno lice.

Prosečan broj zaposlenih na dan 31.12.2015. je 3.066

Zavisna pravna lica :

Saobraćajno preduzeće „Lastra” d.o.o., društvo sa ograničenom odgovornošću, Lazarevac, Vladike Nikolaja Velimirovića 12, u sadašnjem statusu, osnovala je kao zavisno preduzeće Saobraćajno preduzeće "Lasta" a.d. Beograd (matično društvo), koja je 100% vlasnik jednog jedinstvenog udela u društvu.

Prema kriterijumu za razvrstavanje iz Zakona o računovodstvu ("Službeni glasnik RS", 62/13), zavisno društvo je razvrstano u veliko pravno lice.

Prosečan broj zaposlenih na dan 31.12.2015 je 349

„Otisak putovanja” d.o.o., društvo sa ograničenom odgovornošću, Split, Republika Hrvatska, Matice Hrvatske 58, u sadašnjem statusu, kupilo je 08. septembra 2010. godine kao zavisno preduzeće Saobraćajno preduzeće „Lasta” a.d. Beograd (matično društvo), koja je 100% vlasnik jednog jedinstvenog udela u društvu.

Prema kriterijumu za razvrstavanje iz Zakona o računovodstvu ("Službeni glasnik RS", 62/13), zavisno društvo je razvrstano u malo pravno lice.

Prosečan broj zaposlenih na dan 31.12.2015 je 5

„Lasta Montenegro” d.o.o., društvo sa ograničenom odgovornošću, Podgorica, Republika Crna Gora, Trg Golootočkih žrtava 1, u sadašnjem statusu, osnovala je 01. novembra 2010. godine kao zavisno preduzeće Saobraćajno preduzeće „Lasta” a.d. Beograd (matično društvo), koja je 100% vlasnik jednog jedinstvenog udela u društvu.

Prema kriterijumu za razvrstavanje iz Zakona o računovodstvu ("Službeni glasnik RS", 62/13), zavisno društvo je razvrstano u malo pravno lice.

Prosečan broj zaposlenih na dan 31.12.2015. je 10.

SP „Lasta” d.o.o. Banja Luka, društvo sa ograničenom odgovornošću, Bosna i Hercegovina, Republika Srpska, Bulevar Srpske vojske 17, u sadašnjem statusu, osnovala je 10.11.2011. godine kao zavisno preduzeće Saobraćajno preduzeće "Lasta" a.d. Beograd (matično društvo), koja je 100% vlasnik jednog jedinstvenog udela u društvu.

Prema kriterijumu za razvrstavanje iz Zakona o računovodstvu ("Službeni glasnik RS", 62/13), zavisno društvo je razvrstano u malo pravno lice.

Prosečan broj zaposlenih na dan 31.12.2015. je 11.

2. PODACI O DELATNOSTI DRUŠTAVA U OKVIRU GRUPE

Podaci o društvu iz grupe

Matično pravno lice:

Akcionarsko društvo Saobraćajno preduzeće "Lasta" Beograd sa sedištem u Beogradu, Autoput Beograd - Niš 4.

Podaci o registraciji :

Trgovinski sud u Beogradu – V Fi. 4366/00 od 05. juna 2000. godine

Upis u Agenciji za privredne registre – 63468 od 08. oktobra 2005. godine

Matični broj : 07019734

PIB: 100002006

Šifra delatnosti: 4939

Naziv delatnosti: Ostali prevoz putnika u kopnenom saobraćaju

Zavisna pravna lica :

Saobraćajno preduzeće „Lastra”, društvo sa ograničenom odgovornošću, sa sedištem u Lazarevacu, Vladike Nikolaja Velimirovića 12.

Podaci o registraciji :

Upis u Agenciji za privredne registre – BD 74121/2008, 19.05.2008.

Matični broj : 17417924

PIB: 101764335

Šifra delatnosti: 4931

Naziv delatnosti: Gradski i prigradski kopneni prevoz putnika

Na osnovu Odluke o osnivanju privrednog društva od 22. oktobra 2002. godine, osnivač Zavisnog društva je SP „Lasta” a.d. sa 100% učešćem u Zavisnom društvu.

„Otisak Putovanja”, društvo sa ograničenom odgovornošću, sa sedištem u Splitu, Republika Hrvatska, Matice Hrvatske 58.

Podaci o registraciji :

Upis kod Trgovačkog suda u Splitu

Matični broj : 02469740

PIB (OIB): 32561745294

Šifra delatnosti: 49.39

Naziv delatnosti: Ostali kopneni prijevoz putnika

Na osnovu Odluke o kupovini privrednog društva od 09.08.2010. godine, kupac Zavisnog društva je SP „Lasta” a.d. sa 100% učešćem u Zavisnom društvu.

„Lasta Montenegro”, društvo sa ograničenom odgovornošću, sa sedištem u Podgorici, Republika Crna Gora, Trg Golootočkih žrtava 1.

Podaci o registraciji :

Upis u Centralni registar Privrednog suda u Podgorici – 50590764 od 01.11.2010.

Matični broj : 02809796

PIB: 02809796
 Šifra delatnosti: 49.31
 Naziv delatnosti: Gradski i prigradski kopneni prevoz putnika

Na osnovu Odluke o osnivanju privrednog društva od 01. novembra 2011. godine, osnivač Zavisnog društva je SP „Lasta” a.d. sa 100% učešćem u Zavisnom društvu.

„S.P. Lasta”, društvo sa ograničenom odgovornošću, sa sedištem u Banja Luci, Republika Srpska, Bosna i Hercegovina, Bulevar Srpske vojske br.17.

Podaci o registraciji :

Upis u Okružni Privredni sud u Banja Luci – 057-0-Reg-11-002893 od 10.11.2011.

Matični broj : 11084095
 PIB (JIB): 4403381360000
 Šifra delatnosti: 49.39
 Naziv delatnosti: Ostali kopneni prevoz putnika, d.n.

Na osnovu Odluke o osnivanju privrednog društva od 10. novembra 2011. godine, osnivač Zavisnog društva je SP „Lasta” a.d. sa 100% učešćem u Zavisnom društvu.

3. OSNOVE ZA PRIKAZIVANJE KONSOLIDOVANOG FINANSIJSKOG IZVEŠTAJA

Matično Društvo vodi evidenciju i sastavlja finansijske izveštaje u skladu sa važećim Zakonom o računovodstvu Republike Srbije (Službeni glasnik RS 62/13) i ostalom primenljivom zakonskom regulativom u Republici Srbiji..

U skladu sa Zakonom o računovodstvu pravna lica i preduzetnici u Republici Srbiji sastavljaju i prezentuju finansijske izveštaje u skladu sa zakonskom, profesionalnom i internom regulativom, pri čemu se pod profesionalnom regulativom podrazumevaju primenljivi okvir za pripremanje i prikazivanje finansijskih izveštaja („Okvir“), Međunarodni računovodstveni standardi („MRS“), Međunarodni standardi finansijskog izveštavanja („MSFI“) i tumačenja koja su sastavni deo standarda, odnosno tekst MRS i MSFI, koji je u primeni, ne uključuje osnove za zaključivanje, ilustrujuće primere, smernice, komentare, suprotna mišljenja, razrađene primere i drugi dopunski materijal.

Izmene postojećih MRS i prevod novih MSFI, kao i tumačenja koja su sastavni deo standarda izdatih od strane Odbora za međunarodne računovodstvene standarde i Komiteta za tumačenje MSFI do 1. januara 2009. godine, su zvanično usvojeni nakon odluke Ministra finansija br. 401-00-1380/2010-16 i objavljeni u Službenom glasniku RS 77/2010.

Izmenjeni ili izdati MSFI i tumačenja standarda, nakon ovog datuma, nisu prevedeni i objavljeni, pa stoga nisu bili primenjeni prilikom sastavljanja priloženih finansijskih izveštaja.

Pored toga, priloženi finansijski izveštaji su sastavljeni u formatu propisanom Pravilnikom o sadržini i formi obrazaca finansijskog izveštaja za privredna društva, zadruge, druga pravna lica i preduzetnike sa naknadnim izmenama i dopunama uključujući izmene i dopune objavljene u Službenom glasniku RS broj 95/2014. Navedeni pravilnici su zasnovani na zakonski definiisanom potpunom skupu finansijskih izveštaja koji odstupa od onog definisanog u MRS 1 Prezentacija finansijskih izveštaja u pogledu načina prikazivanja određenih bilansnih pozicija.

S obzirom na napred izneto, priloženi finansijski izveštaji nisu usaglašeni sa svim zahtevima MSFI i ne mogu se smatrati finansijskim izveštajima sastavljenim i prikazanim u skladu sa MSFI i MRS.

U skladu sa paragrafom 39. i 45. MRS 21 - Efekti promena deviznih kurseva, finansijski izveštaji "Otisak Putovanja" d.o.o. kojima je funkcionalna valuta hrvatske kune, finansijski izveštaji "Lasta Montenegro" d.o.o. kojima je funkcionalna valuta evro i finansijski izveštaji SP „Lasta“ Banja Luka d.o.o. kojima je funkcionalna valuta bosanska konvertibilna marka, prevode se u dinare kao inostrano poslovanje.

Za prevođenje bilansa stanja korišćen je zvanični srednji kurs NBS koji je važio na dan 31.12.2015. prema sledećem:

Valuta	Oznaka valute	31.12.2015
EUR	978	121.6261
HRK	191	15.9236
BAM	977	62.1864

Za prevođenje pozicija bilansa uspeha korišćen je prosečan srednji kurs NBS u 2015. godine:

Valuta	Oznaka valute	Prosečan srednji kurs
EUR	978	120.7441
HRK	191	15.8567
BAM	977	61.7355

Svi podaci u napomenama biće iskazni u hiljadama dinara, osim ako nije drugačije navedeno.

4. PODACI O USAGLAŠENOSTI RAČUNOVODSTVENIH POLITIKA ČLANOVA GRUPE

Usvojene računovodstvene politike Matičnog društva u delu procene veka trajanja nekretnina, postrojenja i opreme nisu u potpunosti usklađene sa svim članovima grupe.

Saglasno sa MRS 27, Matično društvo je u cilju izrade konsolidovanih finansijskih izveštaja izvršilo korigovanje finansijskih izveštaja članova grupe „Otisak putovanja“ d.o.o. i SP „Lastra“ Lazarevac d.o.o. u delu primenjenih stopa amortizacije za nekretnine i opremu kako bi izveštaji članova grupe bili iskazani u skladu sa računovodstvenim politikama Matičnog društva.

Pozicija	Stope amortizacije kod kojih postoji neusklađenost		
	SP Lasta	Otisak putovanja	SP Lastra
Nekretnine	od 1 do 20%	-	od 0,65 do 4%
Oprema	od 5 do 30%	od 10 do 50%	od 5 do 20%

5. KOREKCIJA POČETNOG STANJA KONSOLIDOVANIH FIN.IZVEŠTAJA

KONSOLIDOVANI BILANS USPEHA 01.01-31.12.2014

u 000 din.

	AOP	u 000 din 31.12.2014	korekcija	korigovani 31.12.2014
Ostali li;ni rashodi	1025	3,060,523	25,885	3,086,408
Troškovi dugor.rezervisanja	1028		19,078	19,078
Nematerijalni troškovi	1029	400,263	91	400,354
Finans.prih. od matič.i zav.pr.lica	1034	7,214	-7,214	0
Finans.prih. od ostal.povez.pr.lica	1035	130	-105	25
Pozitivne kursne razlike	1039	8,553	-414	8,139

Rashodi kamata	1046	690,616	42,289	732,905
Ostali prihodi	1052	110,944	19,397	130,341
Ostali rashodi	1053	191,461	67,374	258,835
Neto dob .posl.koji se obustavlja	1056	9,440	-2,778	6,662
Odloženi poeski rashodi	1061	20,916	2,007	22,923
Odloženi poeski prihodi	1062		1,611	1,611
Neto gubitak	1065	525,600	146,227	671,827

KONSOLIDOVANI BILANS STANJA
31.12.2015

AKTIVA	AOP	31.12.2014	korekcija	31.12.2014	31.12.2013	korekcija	31.12.2013
Gudwil	6	57,907	-57907		50,899	-50,899	
Učešće u kapitalu ostalih pr.lica	27	2,779	-925	1,854	1,653	-820	833
Odložena poreska sredstva	42		34,088	34,088		34,485	34,485
Ukupna aktiva	71	10,603,908	-24,744	10,579,164	11,681,363	-17,234	11,664,129
				0			0
PASIVA				0			0
Nereal.dob.i gub.po osn.har. od.vred.idr	416	7,460	3,259	10,719	5,544		5,544
Gubitakranijih godina	422	31,672	265,015	296,687		270,482	270,482
Gubitak tekuće godine	423	525,600	146,227	671,827			0
Rezervis.za nakn i dr. benef.zap.	429		227,255	227,255		229,903	229,903
Ostala dugor.rezervisanja	430		31,683	31,683		23,345	23,345
Ostale dugor.obaveze	440	18,178	-18,178	0	18,178		18,178
Dobavljači u zemlji	456	1,474,959	12,016	1,486,975			
Ostale kratk.obaveze	459	1,633,597	131,395	1,764,992			
Obaveze za ostale poreze i dopr	461	31,492	5,586	37,078	9,232		9,232
Ukupna pasiva	464	10,603,908	-24,744	10,579,164	11,681,363	-17,234	11,664,129

Društvo je sprovedo retrospektivnu korekciju prethodno perioda u vezi sa:

Korekcija 2013

- AOP 25 i 27 Eliminisanje kursnih razlika kod učešća u kapitalu zavisnih i ostalih pravnih lica.
- AOP 42 Odložena poreska sredstva nastala kao posledica dugoročnih rezervisanja po osnovu otpremnina i jubilarnih nagrada.
- AOP 429 i 430 Dugoročna rezervisanja za 2013 god.
- AOP 422 gubitak 2013 godine se povećao za 270,482 hil. RSD kao posledica dugoročnih rezervisanja i obezvređenja goodwilla

Korekcija 2014

- AOP 1025 Račun za novogodišnje paketiće 2014. godine veza AOP 456 i usaglašavanje sa poreskom upravom po osnovu starog duga za poreze i doprinose na lična primanja 13.869 hiljada RSD (AOP 459).
- AOP 1028 Pripadajući deo 2014. godine po osnovu dug. rezervisanja veza AOP 429
- AOP 1029 Usaglašavanje sa poreskom upravom veza AOP 459
- AOP 1034 i 1035 Eliminisanje kursnih razlika kod učešća u kapitalu zavisnih i ostalih pravnih lica za 2014. god. Veza AOP 25 i 27
- AOP 1046 Kamate za 2014 na stari dug po osnovu poreza i doprinosa veza AOP 459
- AOP 1052 Dugoročna rezervisanja po osnovu otpremnina (14.577 hilj. RSD) i usaglašavanje sa poreskom upravom
- AOP 1053 Korekcija 2014. god. po osnovu uknjižavanja obaveze prema sintikatima iz kolektivnog ugovora veza AOP 459
- AOP 1056 Korekcija kursne razlike za 2013 za zavisno preduzeće Lasta Banja Luka koja je knjižena u 2014
- AOP 1061 i 1062 po osnovu dugoročnih rezervisanja.

6. KONSOLIDOVANJE KAPITALA

6.1. Konsolidovanje osnovnog kapitala

Prilikom izrade konsolidovanog finansijskog izveštaja za Matično i Zavisna društva, primenjen je metod potpunog konsolidovanja.

R/b	Pravno lice sa učešćem	Iznos učešća u kapitalu	Pravno lice sa udelom	Iznos udela u osnovnom kapitalu	Revalorizacione rezerve	
1	2	3	4	5	6	8
1	SP "LASTA" A.D. BEOGRAD	295,166	SP "LASTRA" DOO	295,166	0	0
2	SP "LASTA" A.D. BEOGRAD	50.384	LASTA MONTENEGRO DOO	51.484	-1100	0
3	SP "LASTA" A.D. BEOGRAD	0.00	OTISAK PUTOVANJA DOO	6.210	-6.210	0
4	SP "LASTA" A.D. BEOGRAD	37.569	LASTA BANJA LUKA DOO	30.445	7.124	0
Ukupno (1 do4)		383.119		383.305	-186	0

U konsolidovanom bilansu stanja izvršena je eliminacija 383.119 hiljada dinara za iznos učešća u kapitalu kod Matičnog društva i iznos dela udela u osnovnom kapitalu kod Zavisnih društava. Matično društvo je u 2015-oj godini izvršilo obezvređenje svog učešća u kapitalu kod Zavisnog društva Otisak putovanja doo, po odluci Izvršnog odbora direktora 4457 od 21.04.2016., u iznosu od 39,336 hilj.dinara iz razloga što Otisak putovanja doo posluje sa gubitom iznad visine kapitala.

6.2. Konsolidovanje neraspoređenog dobitka ranijih godina i gubitka ranijih godina

Bilansna pozicija	SP "Lasta" a.d.	SP "Lastra" d.o.o.	"Lasta Montenegro" d.o.o.	"Otisak putovanja" d.o.o.	SP "Lasta" d.o.o. Banja Luka	Konsolidacija	Ukupno
1. Neraspoređeni dobitak ranijih godina			11,696		5,865		17,561
2. Neraspoređeni gubitak ranijih godina	942,293	23,654		19,180			985,127
3. Dobitak iz konsolidacije prethodnih godina							0
. Dobitak iz prethodnih godina za konsolidaciju			11,696		5,865		17,561
5. Gubitak iz prethodnih godina za konsolidaciju	942,293	23,654	(11,696)	19,180	(5,865)	948	968,514
6. Neto dobitak tekuće godina	395,556	70,169			1,805		467,530
7. Neto gubitak tekuće godina			12,103	7,685			19,788
8. Dobitak iz konsolidacije tekuće godine						41,657	41,657
9. Konsolidovani neraspoređeni dobitak	395,556	70,169	(12,103)	(7,685)	1,805	41,657	489,399

10.. Konsolidovani neraspoređeni gubitak	0	0					
11.Bilans uspeha	395,556	70,169	(12,015)	(7,653)	1,792	41,550	489,399
12.Kursne razlike bil.stanja I uspeha			88	32	(13)	(107)	0

u hiljadama dinara

7. KONSOLIDOVANJE NEKRETNINA POSTROJENJA I OPREME

Usvojene računovodstvene politike u delu procene veka trajanja nekretnina, postrojenja i opreme nisu u potpunosti usklađene sa svim članovima grupe. Stoga je Matično društvo u cilju izrade konsolidovanih finansijskih izveštaja izvršilo korigovanje primenjenih stopa kod zavisnih preduzeća kod kojih postoje odstupanja.

Obračun amortizacije	Stope amortizacije kod kojih postoji neusklađenost		
	SP Lasta	Otisak putovanja	SP Lastra
Nekretnine	od 1 do 20%	-	od 0,65 do 4%
Oprema	od 5 do 30%	od 10 do 50%	od 5 do 20%

Efekat korekcije evidentiran je kao povećanje pozicije nekretnina, postrojenja i opreme u konsolidovanom bilansu stanja za iznos od 33.648 hiljada dinara (zavisno društvo „Otisak putovanja“ d.o.o. 1.364 hiljada dinara i SP „Lastra“ Lazarevac d.o.o. 32.284 hiljada dinara). U konsolidovanom bilansu uspeha za ovaj iznos evidentirano je smanjenje troškova amortizacije.

R/b	Matično pravno lice	Obračunata amortizacija	Zavisno pravno lice	Obračunata amortizacija	Uvećanje sadašnje vrednosti sredstva	Umanjenje amortizacije (5-3) ako je 5>3
1	2	3	4	5	6	7
1	SP "LASTA" A.D. BEOGRAD	1.365	OTISAK PUTOVANJA DOO	2.729	1364	1.364
2	SP "LASTA" A.D. BEOGRAD	30.748	SP "LASTRA" DOO	63.032	32.284	32.284
Ukupno (1 do 2)		32.113		65.761	33.648	33.648

8. KONSOLIDOVANJE POTRAŽIVANJA I OBAVEZA

8.1. Konsolidovanje potraživanja za date avanse i obaveza za primljene avanse

Razlika u knjiženju datog i primljenog avansa između Matičnog društva i zavisnog društva Otisak putovanja u iznosu od 483 hilj.dinara nastala je po osnovu prevođenja finansijskih izveštaja u valutu.

R/b	Povezano pravno lice sa datim avansom	Iznos datog avansa od povezanog pravnog lica	Povezano pravno lice sa primljenim avansom	Iznos primljenog avansa od povezanog pravnog lica	Revalorizacione rezerve	
1	2	3	4	5	6	7
1	SP "LASTA" A.D. BEOGRAD	7.808	OTISAK PUTOVANJA DOO	8.291	-483	

Ukupno (1 do 2)	7.808	8.291	-483
------------------------	--------------	--------------	-------------

8.2. Konsolidovanje potraživanja i obaveza iz poslovnih odnosa

U konsolidovanom bilansu stanja izvršena je eliminacija 257.390 hiljada dinara za iznos međusobnih potraživanja i obaveza po osnovu prodaje usluga prevoza, odnosno 257.368 hiljada dinara za nabavke usluga prevoza od povezanih pravnih lica. Razlika od 22 hilj. dinara nastala je po osnovu prevođenja finansijskih izveštaja u valutu

R/b	Povezano pravno lice koje potražuje	Iznos potraživanja po osnovu prodaje od povezanih pravnih lica	Povezano pravno lice koje duguje	Iznos obaveze po osnovu nabavke od povezanih pravnih lica	Revalorizacione rezerve	
1	2	3	4	5	6	7
1	SP "LASTA" A.D. BEOGRAD	11.431	OTISAK PUTOVANJA DOO	11.409	22	0
2	SP "LASTA" A.D. BEOGRAD	1.116	LASTA BANJA LUKA DOO	1.116	0	0
3	SP "LASTRA" DOO	214.144	SP "LASTA" A.D. BEOGRAD	214.144	0	0
4	LASTA MONTENEGRO DOO	14.244	SP "LASTA" A.D. BEOGRAD	14.244	0	0
5	LASTA BANJA LUKA DOO	16.455	SP "LASTA" A.D. BEOGRAD	16.455	0	0
Ukupno (1 do 5)		257.390		257.368	22	0

9. KONSOLIDOVANJE DUGOROČNIH OBAVEZA

U konsolidovanom bilansu stanja izvršena je eliminacija 80 hiljada dinara sa pozicije ostalih dugoročnih obaveza za iznos manje upisanog kapitala od onog koji je Matično društvo doznačilo zavisnom preduzeću Otisak putovanja na ime dokapitalizacije. Isti iznos evidentiran je u korist rezervi u konsolidovanom bilansu stanja

R/b	Matično pravno lice	Iznos	Zavisno pravno lice	Iznos obaveze koja se može konvertovati u kapital	Revalorizacione rezerve	
1	2	3	4	5	6	7
1	SP "LASTA" A.D. BEOGRAD	0	OTISAK PUTOVANJA DOO	80	80	
Ukupno (1 do 1)		0		80	80	

10. KONSOLIDOVANJE POSLOVNIH PRIHODA I RASHODA

Konsolidovanje prihoda i rashoda po osnovu isporuke roba i usluga jednog drugom povezanom pravnom licu

U hiljadama dinara

Pozicija	Lasta	Lastra	Montenegro	Otisak	Banja Luka	ukupno
Troškovi						
51		598				598
513	10.892	-10.843				49
52	1.171	1.031				2.202
53	701.101	14.054	9.901	7.643	2.347	735.046
55	-22	1.065	4.947	-196	-390	5.404
ukupno	713.142	5.905	14.848	7.447	1.957	743.299
Prihod						
610	18.528	658.759				677.287
611	24.191		16.836	100	26.571	67.698
614		-1.780				-1.780
ukupno	42.719	656.979	16.836	100	26.571	743.205

U konsolidovanom bilansu uspeha izvršena je eliminacija - smanjenje 743.205 hiljada dinara Prihoda od prodaje i eliminacija - smanjenje 743.299 hiljada dinara Poslovnih rashoda. Razlika od 94 vezana je za kursne razlike i evidentirana je u konsolidovanom bilansu stanja u korist rezervi.

11. KONSOLIDOVANJE FINANSIJSKIH PRIHODA I RASHODA

U konsolidovanom bilansu uspeha izvršena je eliminacija finansijskih prihoda i rashoda za 663 hilj. dinara koji su nastali iz odnosa sa povezanim pravnim licima u inostranstvu.

Bilansna pozicija	SP "LASTA" A.D. BEOGRAD	SP "LASTRA" DOO	LASTA MONTENE GRO DOO	OTISAK PUTOVA NJA DOO	LASTA BANJA LUKA DOO	Ukupno	Eliminacija	Preostala vrednost u konsolidovanom bilansu
Finansijski rashodi - povezana pravna lica	663	0	0	0	0	663	663	0
Finansijski prihodi - povezana pravna lica	387	315	0	0	12	702	663	39

UPRAVLJANJE FINANSIJSKIM RIZICIMA

Ciljevi upravljanja rizicima finansijskih instrumenata

Poslovanje Društva je izloženo različitim finansijskim rizicima: tržišnom riziku, finansijskom riziku (deviznom i kamatnom), kreditnom riziku i riziku likvidnosti. Finansijski rizici se sagledavaju na vremenskoj osnovi i prevashodno se izbegavaju umanjem izloženosti Društva ovim rizicima.

Društvo ne koristi nikakve finansijske instrumente zaštite od efekata finansijskih rizika na poslovanje iz razloga što takvi instrumenti nisu u širokoj upotrebi, niti postoji organizovano tržište takvih instrumenata u Republici Srbiji.

Tržišni rizik

Društvo je osetljivo na prisustvo sistemskih rizika koji podrazumevaju rizike ekonomskog okruženja u okviru države, privredne grane i sl. na koje Društvo ne može da utiče: inflacija, promena poreskih propisa, carinskih propisa, limitiranje kamatnih stopa, privrednog okruženja, konkurencije, sirovinske baze i sl.

Ukoliko postoje nesistemske rizici, oni se identifikuju kroz uspešnost poslovanja uprave Društva.

Finansijski rizik

U svom poslovanju Društvo je izloženo finansijskim rizicima koji se javlja kao devizni rizik i rizik od promene kamatnih stopa. Zadatak upravljanja tržišnim rizicima jeste da se upravlja i kontroliše izloženost tržišnim rizicima u okviru prihvatljivih pokazatelja, uz optimizaciju prinosa Društva.

Devizni rizik

Izloženost Društva deviznom riziku se odnosi na ostale dugoročne finansijske plasmane, kratkoročne finansijske plasmane, potraživanja, gotovinu i gotovinske ekvivalente, dugoročne kredite, ostale dugoročne obaveze, kratkoročne finansijske obaveze i obaveze iz poslovanja nominirane u stranoj valuti.

Knjigovodstvena vrednost monetarnih sredstava i obaveza Društva u stranim valutama na dan izveštavanja je sledeća:

DEVIZNI RIZIK

	Imovina		Obaveze	
	2015	2014	2015	2014
IZNOS	54,080	45,916	4,140,524	4,193,375
	54,080	45,916	4,140,524	4,193,375
	2014		2013	
	10%	-10%	10%	-10%
IZNOS	(408,644)	408,644	(414,746)	414,746
	(408,644)	408,644	(414,746)	414,746

Na osnovu obelodanjene strukture imovine i obaveza u stranim valutama evidentno je da je Društvo osetljivo na promene deviznog kursa EUR.

Osetljivost Društva na apresijaciju i depresijaciju RSD za 10% u odnosu na pomenute strane valute, predstavlja procenu rukovodstva Društva u pogledu mogućih promena kursa RSD u odnosu na EUR.

	2014		2013	
	10%	-10%	10%	-10%
IZNOS	(408,644)	408,644	(414,746)	414,746
	<u>(408,644)</u>	<u>408,644</u>	<u>(414,746)</u>	<u>414,746</u>

Kamatni rizik

Društvo je izloženo riziku promene kamatnih stopa na plasmanima i obavezama kod kojih su kamatne stope varijabilne. Ovaj rizik zavisi od finansijskog tržišta i Društvo nema na raspolaganju instrumente kojima bi ublažilo njegov uticaj.

Struktura plasmana i obaveza na dan 31. decembra 2015. i 2014. godine sa stanovišta izloženosti kamatnom riziku data je u sledećem pregledu:

KAMATNI RIZIK

Finansijska sredstva

<i>Nekamatonosna</i>	850,853	1,336,333
Kamatonosna (fiksna kamatna stopa)	-	-
Kamatonosna (varijabilna kamatna stopa)	-	-
	<u>850,853</u>	<u>1,336,333</u>

Finansijske obaveze

<i>Nekamatonosne</i>	1,528,473	1,955,108
Kamatonosne (fiksna kamatna stopa)	1,292,626	1,412,612
Kamatonosne (varijabilna kamatna stopa)	<u>4,059,991</u>	<u>4,998,055</u>
	<u>6,881,090</u>	<u>8,365,775</u>

Kreditni rizik

Društvo je izloženo kreditnom riziku koji predstavlja rizik da dužnici neće biti u mogućnosti da dugovanja prema Društvu izmire u potpunosti i na vreme, što bi imalo za rezultat finansijski gubitak Društva.

Kreditni rizik obuhvata dugoročne i kratkoročne finansijske plasmane, potraživanja i date garancije i jemstva trećim licima.

U Republici Srbiji ne postoje specijalizovane rejting agencije koje vrše nezavisnu klasifikaciju i rangiranje privrednih društava. Usled toga, Društvo je prinuđeno da koristi ostale javno dostupne finansijske informacije (npr. podatke o bonitetu koje pruža Agencija za privredne registre) i interne istorijske podatke o saradnji sa određenim poslovnim partnerom u cilju određivanja njegovog boniteta. Na osnovu boniteta kupca, utvrđuje se iznos njegove maksimalne kreditne izloženosti, u skladu sa poslovnim politikom usvojenom od strane rukovodstva Društva. Iznos maksimalne kreditne izloženosti revidira se najmanje jednom godišnje.

U slučaju povećanja iznosa dospelih potraživanja i shodno tome povećane izloženosti kreditnom riziku, Društvo primenjuje mehanizme predviđene poslovnim politikom.

Izloženost Društva kreditnom riziku ograničena je uglavnom na potraživanja od kupaca na dan bilansa. Nominalni iznos potraživanja od kupaca, pre izvršene ispravke vrednosti, sastoje se od velikog broja potraživanja, od kojih najveći deo čine potraživanja od kupaca.

Rizik likvidnosti

Rukovodstvo Društva upravlja rizikom likvidnosti na način koji mu obezbeđuje da Društvo u svakom trenutku mora da ispunjava sve svoje dospele obaveze. Društvo upravlja rizikom likvidnosti održavajući odgovarajuće novčane rezerve, praćenjem planiranih i stvarnih novčanih tokova i održavanjem adekvatnog odnosa priliva finansijskih sredstava i dospeća obaveza.

Ročnost dospeća finansijskih obaveza Društva data je u sledećoj tabeli:

2015. godina	do 1 godine	od 1 do 2 godine	od 2 do 5 godina	Ukupno
Dugoročne obaveze	-	1,724,439	1,233,605	2,958,044
Obaveze iz poslovanja	1,300,313	-	-	1,300,313
Krat. finan. obaveze	1,102,956	-	-	1,102,956
Ostale krat. obaveze	1,519,777	-	-	1,519,777
	3,923,046	1,724,439	1,233,605	6,881,090
2014. godina	do 1 godine	od 1 do 2 godine	od 2 do 5 godina	Ukupno
Dugoročne obaveze	0	945,822	637,420	1,583,242
Obaveze iz poslovanja	1,601,601	-	-	1,601,601
Krat. finan. obaveze	3,415,940	-	-	3,415,940
Ostale krat. obaveze	1,764,992	-	-	1,764,992
	6,782,533	945,822	637,420	8,365,775

Prikazani iznosi zasnovani su na nediskontovanim novčanim tokovima na osnovu najranijeg datuma na koji će Društvo biti obavezno da takve obaveze namiri (aktuelni anuitetni plan).

INDIKATORI OPŠTE LIKVIDNOSTI		2015. godina	2014. godina
1	OBRTNA IMOVINA / KRATKOROČNE OBAVEZE	0.26	0.22

INDIKATORI UBRZANE LIKVIDNOSTI			
2	OBRтна IMOVINA BEZ ZALIHA / KRATKOROČNE OBAVEZE	0.23	0.20
INDIKATORI TRENUTNE LIKVIDNOSTI			
3	GOTOVINA I GOT. EKVIVALENTI / KRATKOROČNE OBAVEZE	0.01	0.05

2. UPRAVLJANJE RIZIKOM KAPITALA

U postupku upravljanja kapitalnim rizikom, rukovodstvo Društva ima za cilj očuvanje mogućnosti da posluje po principu stalnosti poslovanja, istovremeno maksimizirajući prinose vlasnicima i drugim interesnim stranama putem optimizacije odnosa duga i kapitala. Rukovodstvo Društva pregleda strukturu odnosa dugova i kapitala na godišnjoj osnovi.

Društvo analizira kapital kroz pokazatelj zaduženosti. Ovaj pokazatelj izračunava se kao odnos neto obaveza (zaduženosti) i ukupnog kapitala. Neto zaduženost se obračunava tako što se ukupne finansijske obaveze (kratkoročne i dugoročne) umanje za gotovinu i gotovinske ekvivalente. Ukupan kapital predstavlja zbir svih kategorija kapitala prikazanih u bilansu stanja i neto zaduženosti.

Pokazatelji zaduženosti na dan 31. decembra 2014. i 2013. godine su bili sledeći:

RIZIK KAPITALA

1. Obaveze (dugoročne i kratkoročne)	7,061,206	8,794,130
2. Kapital	<u>1,682,491</u>	<u>1,176,056</u>
Pokazatelj zaduženosti (1/2)	<u>419.7%</u>	<u>747.8%</u>

12. PREVOĐENJE INOSTRANOG POSLOVANJA

U skladu sa paragrafom 39. i 45. MRS 21 – Efekti promena deviznih kurseva, finansijski izveštaji „Lasta Montenegro“ d.o.o. kojima je funkcionalna valuta evro (EUR), finansijski izveštaji „Otisak putovanja“ d.o.o. kojima je funkcionalna valuta hrvatska kuna(HRK) i finansijski izveštaji SP „Lasta“ d.o.o. kojima je funkcionalna valuta konvertibilna marka (BAM), prevode se u dinare kao inostrano poslovanje.

11.1 BILANS STANJA NA DAN 31.12.2015

P O Z I C I J A	AOP	Lasta Montenegro		Otisak putovanja		Lasta Banja Luka	
		EURO	HILJ. DIN.	HRK	HILJ. DIN.	BAM	HILJ. DIN.
AKTIVA							
A. UPISANI A NEUPLAĆENI KAPITAL	0001	1					
B. STALNA IMOVINA (I do V)	0002	251.063	30.536	1.075.732	17.130	343.215	21.343
I. NEMATERIJALNA ULAGANJA (1 do 6)	0003						
1. Ulaganja u razvoj	0004						
2. Koncesije, patenti, licence, robne i uslužne marke, softver i ostala prava	0005						
3. Gudvil	0006						
4. Ostala nematerijalna imovina	0007						
5. Nematerijalna ulaganja u pripremi	0008						
6. Avansi za nematerijalna ulaganja	0009						
II. NEKRETNINE, POSTROJENJA I OPREMA (1 do 8)	0010	251.063	30.536	1.075.732	17.130	343.215	21.343
1. Zemljište	0011						
2. Građevinski objekti	0012						
3. Postrojenja i oprema	0013	251.063	30.536	1.075.732	17.130	343.215	21.343
4. Investicione nekretnine	0014						
5. Ostale nekretnine, postrojenja i oprema	0015						
6. Nekretnine, postrojenja i oprema u pripremi	0016						
7. Ulaganja na tuđim nekretninama, postrojenjima i opremi	0017						
8. Avansi za nekretnine, postrojenja i opremu	0018						
III. BIOLOŠKA SREDSTVA (1 do 4)	0019						
1. Šume i višegodišnji zasadi	0020						
2. Osnovno stado	0021						
3. Biološka sredstva u pripremi	0022						
4. Avansi za biološka sredstva	0023						
IV. DUGOROČNI FINANSIJSKI PLASMANI (1 do 9)	0024						
1. Učešća u kapitalu zavisnih pravnih lica	0025						
2. Učešća u kapitalu pridruženih pravnih lica i zajedničkih poduhvata	0026						

3. Učešća u kapitalu ostalih pravnih lica i druge hartije od vrednosti raspoložive za prodaju	0027						
4. Dugoročni plasmani matičnim i zavisnim pravnim licima	0028						
5. Dugoročni plasmani ostalim povezanim licima	0029						
6. Dugoročni plasmani u zemlji	0030						
7. Dugoročni plasmani u inostranstvu	0031						
8. Hartije od vrednosti koje se drže do dospeća	0032						
9. Ostali dugoročni finansijski plasmani	0033						
V. DUGOROČNA POTRAŽIVANJA (1 do 7)	0034						
1. Potraživanja od matičnog i zavisnih pravnih lica	0035						
2. Potraživanja od ostalih povezanih lica	0036						
3. Potraživanja po osnovu prodaje na robni kredit	0037						
4. Potraživanja za prodaju po ugovorima o finansijskom lizingu	0038						
5. Potraživanja po osnovu jemstva	0039						
6. Sporna i sumnjiva potraživanja	0040						
7. Ostala dugoročna potraživanja	0041						
V. ODLOŽENA PORESKA SREDSTVA	0042						
G. OBRTNA IMOVINA	0043	207.347	25.219	915.330	14.575	333.859	20.762
I. ZALIHE (1 do 6)	0044					287	18
1. Materijal, rezervni delovi, alat i sitan inventar	0045						
2. Nedovršena proizvodnja i nedovršene usluge	0046						
3. Gotovi proizvodi	0047						
4. Roba	0048						
5. Stalna sredstva namenjena prodaji	0049						
6. Plaćeni avansi za zalihe i usluge	0050					287	18
II. POTRAŽIVANJA PO OSNOVU PRODAJE (1 do 7)	0051	147.857	17.983	432.560	6.888	321.780	20.010
1. Kupci u zemlji - matična i zavisna pravna lica	0052						
2. Kupci u inostranstvu - matična i zavisna pravna lica	0053	117.112	14.244			264.612	16.455
3. Kupci u zemlji - ostala povezana pravna lica	0054						
4. Kupci u inostranstvu - ostala povezana pravna lica	0055						
5. Kupci u zemlji	0056	29.452	3.582	432.560	6.888	57.168	3.555
6. Kupci u inostranstvu	0057	1.293	157				
7. Ostala potraživanja po osnovu prodaje	0058						
III. POTRAŽIVANJA IZ SPECIFIČNIH POSLOVA	0059						
IV. DRUGA POTRAŽIVANJA	0060	19.501	2.372			9.850	613
V. FINANSIJSKA SREDSTVA KOJA SE VREDNUJU PO FER VREDNOSTI KROZ BILANS USPEHA	0061						
VI. KRATKOROČNI FINANSIJSKI PLASMANI (1 DO 5)	0062						
1. Kratkoročni krediti i plasmani - matična i zavisna pravna lica	0063						

2. Kratkoročni krediti i plasmani - ostala povezana pravna lica	0064						
3. Kratkoročnikrediti i zajmovi u zemlji	0065						
4. Kratkoročni krediti i zajmovi u inostranstvu	0066						
5. Ostali kratkoročni finansijski plasmani	0067						
VII. GOTOVINSKI EKVIVALENTI I GOTOVINA	0068	7.214	878	71.599	1.140	1.932	120
VIII. POREZ NA DODATU VREDNOST	0069	32.775	3.986	9.672	154	10	1
IX. AKTIVNA VREMENSKA RAZGRANIČENJA	0070			401,499	6.393		
D. UKUPNA AKTIVA = POSLOVNA IMOVINA	0071	458.411	55.755	1.991.062	31.705	677.074	42.105
Đ. VANBILANSNA AKTIVA	0072						

P O Z I C I J A	AOP	Lasta Montenegro		Otisak putovanja		Lasta Banja Luka	
		EURO	HILJ. DIN.	HRK	HILJ. DIN.	BAM	HILJ. DIN.
PASIVA							
A. KAPITAL	0401	419.949	51.077		0	618.354	38.454
I. OSNOVNI KAPITAL (1 do 8)	0402	423,301	51.484	390,000	6.210	489,578	30.445
1. Akcijski kapital	0403						
2. Udeli društva sa ograničenom odgovornošću	0404	423,301	51.484	390,000	6.210	489,578	30.445
3. Ulozi	0405						
4. Državni kapital	0406						
5. Društveni kapital	0407						
6. Zadružni udeli	0408						
7. Emisiona premija	0409						
8. Ostali osnovni kapital	0410						
II. UPISANI A NEUPLAĆENI KAPITAL	0411						
III. OTKUPLJENE SOPSTVENE AKCIJE	0412						
IV. REZERVE	0413					5.445	339
V. REVALORIZACIONE REZERVE PO OSNOVU REVALORIZACIJE NEMATERIJALNE IMOVINE, NEKRETNINA, POSTROJENJA I OPREME	0414						
VI. NEREALIZOVANI DOBICI PO OSNOVU HARTIJA OD VREDNOSTI I DRUGIH KOMPONENTI OSTALOG SVEOBUHVAATNOG REZULTATA	0415						
VII. NEREALIZOVANI GUBICI PO OSNOVU HARTIJA OD VREDNOSTI I DRUGIH KOMPONENTI OSTALOG SVEOBUHVAATNOG REZULTATA	0416						
VIII. NERASPOREĐENI DOBITAK (1+2)	0417	96.160	11.696			123.331	7.670
1. Neraspoređeni dobitak ranijih godina	0418	96.160	11.696			94.305	5.865
2. Neraspoređeni dobitak tekuće godine	0419					29.026	1.805
IX. UČEŠĆE BEZ PRAVA KONTROLE	0420						
X. GUBITAK (1+2)	0421	99.512	12.103	1.687.140	26.865		

1. Gubitak ranijih godina	0422			1.204.523	19.180		
2. Gubitak tekuće godine	0423	99.512	12.103	482.617	7.685		
B. DUGOROČNA REZERVISANJA I OBAVEZE (I+II)	0424			1.537.045	24.475		
I. DUGOROČNA REZERVISANJA (1 do 6)	0425						
1. Rezervisanja za troškove u garantnom roku	0426						
2. Rezervisanja za troškove obnavljanja prirodnih bogatstava	0427						
3. Rezervisanja za troškove restrukturiranja	0428						
4. Rezervisanja na zaknade i druge beneficije zaposlenih	0429						
5. Rezervisanja za troškove sudskih sporova	0430						
6. Ostala dugoročna rezervisanja	0431						
II. DUGOROČNE OBAVEZE (1 do 8)	0432			1.537.045	24.475		
1. Obaveze koje se mogu konvertovati u kapital	0433						
2. Obaveze prema matičnim i zavisnim pravnim licima	0434						
3. Obaveze prema ostalim povezanim pravnim licima	0435						
4. Obaveze po emitovanim hartijama od vrednosti u periodu dužem od godinu dana	0436						
5. Dugoročni krediti i zajmovi u zemlji	0437						
6. Dugoročni krediti i zajmovi u inostranstvu	0438			1.537.045	24.475		
7. Obaveze po osnovu finansijskog lizinga	0439						
8. Ostale dugoročne obaveze	0440						
V. ODLOŽENE PORESKE OBAVEZE	0441						
G. KRATKOROČNE OBAVEZE	0442	38.462	4.678	1.751.157	27.885	58.720	3.651
I. KRATKOROČNE FINANSIJSKE OBAVEZE (1 do 6)	0443			5,000	80		
1. Kratkoročni krediti od matičnih i zavisnih pravnih lica	0444						
2. Kratkoročni krediti od ostalih povezanih pravnih lica	0445						
3. Kratkoročni krediti i zajmovi u zemlji	0446						
4. Kratkoročni krediti i zajmovi u inostranstvu	0447						
5. Obaveze po osnovu stalnih sredstava i sredstava obustavljenog poslovanja namenjenih prodaji	0448			5,000	80		
6. Ostale kratkoročne finansijske obaveze	0449						
II. PRIMLJENI AVANSI, DEPOZITI I KAUCIJE	0450			715.618	11.395		
III. OBAVEZE IZ POSLOVANJA (1 do 7)	0451	33.990	4.134	935.016	14.889	49.101	3.053
1. Dobavljači - matična i zavisna pravna lica u zemlji	0452						
2. Dobavljači - matična i zavisna pravna lica u inostranstvu	0453			716.488	11.409	17.951	1.116
3. Dobavljači ostala povezana pravna lica u zemlji	0454						
4. Dobavljači - ostala povezana pravna lica u inostranstvu	0455						
5. Dobavljači u zemlji	0456	33.850	4.117	218.528	3.480	31.150	1.937
6. Dobavljači u inostranstvu	0457	140	17				

7. Ostale obaveze iz poslovanja	0458						
IV. OSTALE KRATKOROČNE OBAVEZE	0459	4.399	535	95.523	1521	9.394	584
V. OBAVEZE PO OSNOVU POREZA NA DODATU VREDNOST	0460						
VI. OBAVEZE ZA OSTALE POREZE, DOPRINOSE I DRUGE DAŽBINE	0461	73	9			225	14
VII. PASIVNA VREMENSKA RAZGRANIČENJA	0462						
D. GUBITAK IZNAD VISINE KAPITALA	0463			1.297.140	20.655		
Đ UKUPNA PASIVA	0464	458.411	55.755	1.991.062	31.705	677.074	42.105
E. VANBILANSNA PASIVA	0465						

11.1 BILANS USPEHA NA DAN 31.12.2015.

P O Z I C I J A	AOP	Lasta Montenegro		Otisak putovanja		Lasta Banja Luka	
		EURO	HILJ. DIN.	KUNA	HILJ. DIN.	BAM	HILJ. DIN.
PRIHODI IZ REDOVNOG POSLOVANJA							
A. POSLOVNI PRIHODI (I do IV)	1001	441.410	53.298	912.150	14.463	541.739	33.445
I. PRIHODI OD PRODAJE ROBE (1 do 6)	1002						
1. Prihodi od prodaje robe matičnim i zavisnim pravnim licima na domaćem tržištu	1003						
2. Prihodi od prodaje robe matičnim i zavisnim pravnim licima na inostranom tržištu	1004						
3. Prihodi od prodaje robe ostalim povezanim pravnim licima na domaćem tržištu	1005						
4. Prihodi od prodaje robe ostalim povezanim pravnim licima na inostranom tržištu	1006						
5. Prihodi od prodaje robe na domaćem tržištu	1007						
6. Prihodi od prodaje robe na inostranom tržištu	1008						
II. PRIHODI OD PRODAJE PROIZVODA I USLUGA (1 do 6)	1009	411.800	49.722	912.150	14.463	541.739	33.445
1. Prihodi od prodaje gotovih proizvoda i usluga matičnim i zavisnim pravnim licima na domaćem tržištu	1010						
2. Prihodi od prodaje gotovih proizvoda i usluga matičnim i zavisnim pravnim licima na inostranom tržištu	1011	139.435	16.836	6.336	100	430.394	26.571
3. Prihodi od prodaje gotovih proizvoda i usluga ostalim povezanim pravnim licima na domaćem tržištu	1012						
4. Prihodi od prodaje gotovih proizvoda i usluga ostalim povezanim pravnim licima na inostranom tržištu	1013						
5. Prihodi od prodaje gotovih proizvoda i usluga na domaćem tržištu	1014	272.365	32.886	905.814	14.363	111.345	6.874
6. Prihodi od prodaje gotovih proizvoda i usluga na inostranom tržištu	1015						
III. PRIHODI OD PREMIJA, SUBVENCIIJA, DOTACIIJA, DONACIIJA I SL.	1016	29.266	3.534				
IV. DRUGI POSLOVNI PRIHODI	1017	344	42				
B. POSLOVNI RASHODI (I-II-III+IV do XI)	1018	540.922	65.313	1.349.935	21.405	513.101	31.677

I. NABAVNA VREDNOST PRODAJE ROBE	1019						
II. PRIHODI OD AKTIVIRANJA UČINAKA I ROBE	1020						
III. POVEĆANJE VREDNOSTI ZALIHA NEDOVRŠENIH GOTOVIH PROIZVODA I NEDOVRŠENIH USLUGA	1021						
IV. SMANJENJE VREDNOSTI ZALIHA NEDOVRŠENIH I GOTOVIH PROIZVODA I NEDOVRŠENIH USLUGA	1022						
V. TROŠKOVI MATERIJALA	1023	877	106	23.257	369	10.833	669
VI. TROŠKOVI GORIVA I ENERGIJE	1024	144.379	17.433	56.658	898	198.030	12.225
VII. TROŠKOVI ZARADA, NAKNADA ZARADA I OSTALI LIČNI RASHODI	1025	94.895	11.458	368.169	5.838	130.410	8.051
VIII. TROŠKOVI PROIZVODNIH USLUGA	1026	94.387	11.397	651.118	10.325	93.383	5.765
IX. TROŠKOVI AMORTIZACIJE	1027	17.106	2.065	172.117	2.729	49.093	3.031
X. TROŠKOVI DUGOROČNIH REZERVISANJA	1028						
XI. NEMATERIJALNI TROŠKOVI	1029	189.279	22.854	78.616	1.246	31.352	1.936
V. POSLOVNI DOBITAK	1030					28.638	1.768
G. POSLOVNI GUBITAK	1031	99.512	12.015	437.785	6.942		
D. FINANSIJSKI PRIHODI (I do III)	1032			43	1	486	30
I. FINANSIJSKI PRIHODI OD POVEZANIH LICA I OSTALI FINANSIJSKI PRIHODI (1 do 4)	1033					456	28
1. Finansijski prihodi od matičnih i zavisnih pravnih lica	1034						
2. Finansijski prihodi od ostalih povezanih pravnih lica	1035						
3. Prihodi od učešća u dobitku pridruženih pravnih lica i zajedničkih poduhvata	1036						
4. Ostali finansijski prihodi	1037					456	28
II. PRIHODI OD KAMATA (OD TREĆIH LICA)	1038			43	1		
III. POZITIVNE KURSNE RAZLIKE I POZITIVNI EFEKTI VALUTNE KLAUZULE (PREMA TREĆIM LICIMA)	1039					30	2
Đ. FINANSIJSKI RASHODI (I do III)	1040			44.875	712	52	4
I. FINANSIJSKI RASHODI IZ ODNOSA SA POVEZANIM PRAVNIM LICIMA I OSTALI FINANSIJSKI RASHODI (1 do 4)	1041					11	1
1. Finansijski rashodi iz odnosa sa matičnim i zavisnim pravnim licima	1042						
2. Finansijski rashodi iz odnosa sa ostalim povezanim pravnim licima	1043						
3. Rashodi od učešća u gubitku pridruženih pravnih lica i zajedničkih poduhvata	1044						
4. Ostali finansijski rashodi	1045					11	1
II. RASHODI KAMATA (PREMA TREĆIM LICIMA)	1046			44.875	712		
III. NEGATIVNE KURSNE RAZLIKE I NEGATIVNI EFEKTI VALUTNE KLAUZULE (PREMA TREĆIM LICIMA)	1047					41	3
E. DOBITAK IZ FINANSIRANJA	1048					434	26
Ž. GUBITAK IZ FINANSIRANJA	1049			44.832	711		

Z. PRIHODI OD USKLAĐIVANJA VREDNOSTI OSTALE IMOVINE KOJA SE ISKAZUJE PO FER VREDNOSTI KROZ BILANS USPEHA	1050							
I. RASHODI OD USKLAĐIVANJA VREDNOSTI OSTALE IMOVINE KOJA SE ISKAZUJE PO FER VREDNOSTI KROZ BILANS USPEHA	1051							
J. OSTALI PRIHODI	1052					3.185	197	
K. OSTALI RASHODI	1053							
XV. DOBITAK IZ REDOVNOG POSLOVANJA PRE OPOREZIVANJA	1054					32.257	1.991	
XVI. GUBITAK IZ REDOVNOG POSLOVANJA PRE OPOREZIVANJA	1055	99.512	12.015	482.617	7.653			
M. NETO DOBITAK POSLOVANJA KOJE SE OBUSTAVLJA, EFEKTI PROMENA RAČUNOVODSTVENIH POLITIKA I ISPRAVKA GREŠAKA RANIJIH PERIODA	1056							
N. NETO GUBITAK POSLOVANJA KOJE SE OBUSTAVLJA, RASHODI PROMENA RAČUNOVODSTVENIH POLITIKA I ISPRAVKA GREŠAKA IZ RANIJIH PERIODA	1057							
NJ. DOBITAK PRE OPOREZIVANJA	1058					32.257	1.991	
O. GUBITAK PRE OPOREZIVANJA	1059	99.512	12.015	482.617	7.653			
P. POREZ NA DOBITAK								
I. PORESKI RASHOD PERIODA	1060					3.231	199	
II. ODLOŽENI PORESKI RASHODI PERIODA	1061							
III. ODLOŽENI PORESKI PRIHODI PERIODA	1062							
R. ISPLAĆENA LIČNA PRIMANJA POSLODAVCA	1063							
S. NETO DOBITAK	1064					29.026	1.792	
T. NETO GUBITAK	1065	99.512	12.015	482.617	7.653			
I. NETO DOBITAK KOJI PRIPADA MANJINSKIM ULAGAČIMA	1066							
II. NETO DOBITAK KOJI PRIPADA VEĆINSKOM VLASNIKU	1067							
I. NETO GUBITAK KOJI PRIPADA MANJINSKIM ULAGAČIMA	1068							
II. NETO GUBITAK KOJI PRIPADA VEĆINSKOM VLASNIKU	1069							
III. ZARADA PO AKCIJI								
1. Osnovna zarada po akciji	1070							
2. Umanjena (razvodnjena) zarada po akciji	1071							

13. ZBIRNI KONSOLIDOVANI BILANS GRUPE
12.1 ZBIRNI KONSOLIDOVANI BILANS STANJA

POZICIJA	AOP	SP Lasta	SP Lastra	Lasta Montenegro	Otisak putovanja	Lasta Banja Luka	Zbirni bilans stanja	Eliminacija	Konsolidovani bilans stanja
AKTIVA									
A. UPISANI A NEUPLAĆENI KAPITAL	0001								
B. STALNA IMOVINA (I do V)	0002	7.771.811	776.353	30.536	17.130	21.343	8.617.173	-349.471	8.267.702
I. NEMATERIJALNA ULAGANJA (1 do 6)	0003	14.878	7.871				22.749		22.749
1. Ulaganja u razvoj	0004								
2. Koncesije, patenti, licence, robne i uslužne marke, softver i ostala prava	0005	6.575	7.871				14.446		14.446
3. Gudvil	0006								
4. Ostala nematerijalna imovina	0007	8.303					8.303		8.303
5. Nematerijalna ulaganja u pripremi	0008								
6. Avansi za nematerijalna ulaganja	0009								
II. NEKRETNINE, POSTROJENJA I OPREMA (1 do 8)	0010	7.343.669	768.482	30.536	17.130	21.343	8.181.160	33.648	8.214.808
1. Zemljište	0011	256,549	102,853				359,402		359,402
2. Građevinski objekti	0012	1.665.105	398.939				2.064.044		2.064.044
3. Postrojenja i oprema	0013	5.396.016	266.690	30.536	17.130	21.343	5.731.715	33.648	5.765.363
4. Investicione nekretnine	0014								
5. Ostale nekretnine, postrojenja i oprema	0015	1,035					1.035		1.035
6. Nekretnine, postrojenja i oprema u pripremi	0016	21.559					21.559		21.559
7. Ulaganja na tuđim nekretninama, postrojenjima i opremi	0017								
8. Avansi za nekretnine, postrojenja i opremu	0018	3.405					3.405		3.405
III. BIOLOŠKA SREDSTVA (1 do 4)	0019								
1. Šume i višegodišnji zasadi	0020								
2. Osnovno stado	0021								
3. Biološka sredstva u pripremi	0022								
4. Avansi za biološka sredstva	0023								
IV. DUGOROČNI FINANSIJSKI PLASMANI (1 do 9)	0024	413,264					413,264	-383.119	30.145
1. Učešća u kapitalu zavisnih pravnih lica	0025	383.119					383.119	-383.119	
2. Učešća u kapitalu pridruženih pravnih lica i zajedničkih poduhvata	0026	46					46		46
3. Učešća u kapitalu ostalih pravnih lica i druge hartije od vrednosti raspoložive za prodaju	0027	2.419					2.419		2.419
4. Dugoročni plasmani matičnim i zavisnim pravnim licima	0028								
5. Dugoročni plasmani ostalim povezanim licima	0029								
6. Dugoročni plasmani u zemlji	0030								
7. Dugoročni plasmani u inostranstvu	0031								

8. Hartije od vrednosti koje se drže do dospeća	0032								
9. Ostali dugoročni finansijski plasmani	0033	27.680					27.680		27.680
V. DUGOROČNA POTRAŽIVANJA (1 do 7)	0034								
1. Potraživanja od matičnog i zavisnih pravnih lica	0035								
2. Potraživanja od ostalih povezanih lica	0036								
3. Potraživanja po osnovu prodaje na robni kredit	0037								
4. Potraživanja za prodaju po ugovorima o finansijskom lizingu	0038								
5. Potraživanja po osnovu jemstva	0039								
6. Sporna i sumnjiva potraživanja	0040								
7. Ostala dugoročna potraživanja	0041								
V. ODLOŽENA PORESKA SREDSTVA	0042	36.460						36.460	36.460
G. OBRTNA IMOVINA	0043	999.914	280.926	25.219	14.575	20.762	1.341.396	--254.173	1.087.223
I. ZALIHE (1 do 6)	0044	135.310	13.001			18	148.329	7.808	156.137
1. Materijal, rezervni delovi, alat i sitan inventar	0045	116.623	12.500				129.123		129.123
2. Nedovršena proizvodnja i nedovršene usluge	0046								
3. Gotovi proizvodi	0047								
4. Roba	0048	7.192					7.192		7.192
5. Stalna sredstva namenjena prodaji	0049	572					572		572
6. Plaćeni avansi za zalihe i usluge	0050	10.923	501			18	11.442	7.808	19.250
II. POTRAŽIVANJA PO OSNOVU PRODAJE (1 do 7)	0051	602.709	120.538	17.983	6.888	20.010	768.128	-147.226	620.902
1. Kupci u zemlji - matična i zavisna pravna lica	0052		103.980				103.980	-103.980	
2. Kupci u inostranstvu - matična i zavisna pravna lica	0053	12.547		14.244		16.455	43.246	--43.246	
3. Kupci u zemlji - ostala povezana pravna lica	0054	14.148					14.148		14.148
4. Kupci u inostranstvu - ostala povezana pravna lica	0055								
5. Kupci u zemlji	0056	531.376	15.784	3.582	6.888	3.555	561.185		561.185
6. Kupci u inostranstvu	0057	44.638	774	157			45.569		45.569
7. Ostala potraživanja po osnovu prodaje	0058								
III. POTRAŽIVANJA IZ SPECIFIČNIH POSLOVA	0059		110.163				110.163	-110.163	
IV. DRUGA POTRAŽIVANJA	0060	37.468	10.907	2.372		613	51.360		51.360
V. FINANSIJSKA SREDSTVA KOJA SE VREDNUJU PO FER VREDNOSTI KROZ BILANS USPEHA	0061								
VI. KRATKOROČNI FINANSIJSKI PLASMANI (1 DO 5)	0062	82.074	14.725				96.799	-4.592	92.207
1. Kratkoročni krediti i plasmani - matična i zavisna pravna lica	0063		4.592				4.592	-4.592	
2. Kratkoročni krediti i plasmani - ostala povezana pravna lica	0064								
3. Kratkoročnikrediti i zajmovi u zemlji	0065	54.470	10.133				64.603		64.603
4. Kratkoročni krediti i zajmovi u inostranstvu	0066								
5. Ostali kratkoročni finansijski plasmani	0067	27.604					27.604		27.604
VII. GOTOVINSKI EKVIVALENTI I GOTOVINA	0068	53.139	962	878	1.140	120	56.239		56.239
VIII. POREZ NA DODATU VREDNOST	0069	14.336		3.986	154	1	18.477		18.477

IX. AKTIVNA VREMENSKA RAZGRANIČENJA	0070	74.878	10.630		6.393		91.901		91.901
D. UKUPNA AKTIVA = POSLOVNA IMOVINA	0071	8.808.185	1.057.279	55.755	31.705	42.105	9.995.029	-603.644	9.391.385
Đ. VANBILANSNA AKTIVA	0072	22.779.053	34.249				22.813.302		22.813.302

POZICIJA	AOP	SP Lasta	SP Lastra	Lasta Montenegro	Otisak putovanja	Lasta Banja Luka	Zbirni bilans stanja	Eliminacija	Konsolidovani bilans stanja
PASIVA									
A. KAPITAL	0401	1.436.521	510.407	51.077		38.454	2036.459	-353.968	1.682.491
I. OSNOVNI KAPITAL (1 do 8)	0402	1,983,512	306,795	51.484	6.210	30.445	2.378.446	-394.934	1,983,512
1. Akcijski kapital	0403	1,983,512					1,983,512		1,983,512
2. Udeli društva sa ograničenom odgovornošću	0404		295,166	51.484	6.210	30.445	383.305	-383.305	
3. Ulozi	0405								
4. Državni kapital	0406								
5. Društveni kapital	0407								
6. Zadružni udeli	0408								
7. Emisiona premija	0409								
8. Ostali osnovni kapital	0410		11,629				11,629	-11,629	
II. UPISANI A NEUPLAĆENI KAPITAL	0411								
III. OTKUPLJENE SOPSTVENE AKCIJE	0412								
IV. REZERVE	0413	12,797				339	13.136		13.136
V. REVALORIZACIONE REZERVE PO OSNOVU REVALORIZACIJE NEMATERIJALNE IMOVINE, NEKRETNINA, POSTROJENJA I OPREME	0414		158,862				158,862		158,862
VI. NEREALIZOVANI DOBICI PO OSNOVU HARTIJA OD VREDNOSTI I DRUGIH KOMPONENTI OSTALOG SVEOBUHVAATNOG REZULTATA	0415							20.912	20.912
VII. NEREALIZOVANI GUBICI PO OSNOVU HARTIJA OD VREDNOSTI I DRUGIH KOMPONENTI OSTALOG SVEOBUHVAATNOG REZULTATA	0416	13.051	1,765				14.816		14.816
VIII. NERASPOREĐENI DOBITAK (1+2)	0417	395.556	70.169	11.696		7.670	485.091	4.308	489.399
1. Neraspoređeni dobitak ranijih godina	0418			11.696		5.865	17.561	-17.561	
2. Neraspoređeni dobitak tekuće godine	0419	395.556	70.169			1.805	467.530	21.869	489.399
IX. UČEŠĆE BEZ PRAVA KONTROLE	0420								
X. GUBITAK (1+2)	0421	942.293	23.654	12.103	26.865		1.004.915	-36.401	968.514
1. Gubitak ranijih godina	0422	942.293	23.654		19.180		985.127	-16.613	968.514
2. Gubitak tekuće godine	0423			12.103	7.685		19.788	-19.788	
B. DUGOROČNA REZERVISANJA I OBAVEZE (I+II)	0424	3.140.465	99.084		24.475		3.264.024		3.264.024
I. DUGOROČNA REZERVISANJA (1 do 6)	0425	276.595	29.385				305.980		305.980
1. Rezervisanja za troškove u garantnom roku	0426								
2. Rezervisanja za troškove obnavljanja prirodnih bogatstava	0427								

3. Rezervisanja za troškove restrukturiranja	0428								
4. Rezervisanja na zaknade i druge beneficije zaposlenih	0429	243.065	2.568				245.633		245.633
5. Rezervisanja za troškove sudskih sporova	0430	33.530	13.550				47.080		47.080
6. Ostala dugoročna rezervisanja	0431		13.267				13.267		13.267
II. DUGOROČNE OBAVEZE (1 do 8)	0432	2.863.870	69.699		24.475		2.958.044		2.958.044
1. Obaveze koje se mogu konvertovati u kapital	0433								
2. Obaveze prema matičnim i zavisnim pravnim licima	0434								
3. Obaveze prema ostalim povezanim pravnim licima	0435								
4. Obaveze po emitovanim hartijama od vrednosti u periodu dužem od godinu dana	0436								
5. Dugoročni krediti i zajmovi u zemlji	0437	2.242.488					2.242.488		2.242.488
6. Dugoročni krediti i zajmovi u inostranstvu	0438	188.618			24.475		213.093		213.093
7. Obaveze po osnovu finansijskog lizinga	0439	432.764	69.699				502.463		502.463
8. Ostale dugoročne obaveze	0440								
V. ODLOŽENE PORESKE OBAVEZE	0441	320.869	20.839				341.708		341.708
G. KRATKOROČNE OBAVEZE	0442	3.910.330	426.949	4.678	27.885	3.651	4.373.493	-270.331	4.103.162
I. KRATKOROČNE FINANSIJSKE OBAVEZE (1 do 6)	0443	968.700	138.848		80		1.107.628	--4.672	1.102.956
1. Kratkoročni krediti od matičnih i zavisnih pravnih lica	0444	4.592					4.592	-4.592	
2. Kratkoročni krediti od ostalih povezanih pravnih lica	0445								
3. Kratkoročni krediti i zajmovi u zemlji	0446		33.817				33.817		33.817
4. Kratkoročni krediti i zajmovi u inostranstvu	0447								
5. Obaveze po osnovu stalnih sredstava i sredstava obustavljenog poslovanja namenjenih prodaji	0448				80		80	-80	
6. Ostale kratkoročne finansijske obaveze	0449	964.108	105.031				1.069.139		1.069.139
II. PRIMLJENI AVANSI, DEPOZITI I KAUCIJE	0450	21.296	4.589		11.395		37.280	-8.291	28.989
III. OBAVEZE IZ POSLOVANJA (1 do 7)	0451	1.316.969	108.473	4.134	14.889	3.053	1.447.518	-147.205	1.300.313
1. Dobavljači - matična i zavisna pravna lica u zemlji	0452	103.981					103.981	-103.981	
2. Dobavljači - matična i zavisna pravna lica u inostranstvu	0453	30.699			11.409	1.116	43.224	-43.224	
3. Dobavljači ostala povezana pravna lica u zemlji	0454	734					734		734
4. Dobavljači - ostala povezana pravna lica u inostranstvu	0455								
5. Dobavljači u zemlji	0456	1.084.735	107.207	4.117	3.480	1.937	1.201.476		1.201.476
6. Dobavljači u inostranstvu	0457	79.731	785	17			80.533		80.533
7. Ostale obaveze iz poslovanja	0458	17.089	481				17.570		17.570
IV. OSTALE KRATKOROČNE OBAVEZE	0459	1.485.070	142.230	535	1.521	584	1.629.940	-110.163	1.519.777
V. OBAVEZE PO OSNOVU POREZA NA DODATU VREDNOST	0460	52.458	1.252				53.710		53.710
VI. OBAVEZE ZA OSTALE POREZE, DOPRINOSE I DRUGE DAŽBINE	0461	40.538	21.230	9		14	61.791		61.791
VII. PASIVNA VREMENSKA RAZGRANIČENJA	0462	25.299	10.327				35.626		35.626
D. GUBITAK IZNAD VISINE KAPITALA	0463				20.655		20.655	--20.655	

Đ UKUPNA PASIVA	0464	8.808.185	1.057.279	55.755	31.705	42.105	9.995.029	-603.644	9.391.385
E. VANBILANSNA PASIVA	0465	22.779.053	34.249				22.813.302		22.813.302

12.1 ZBIRNI KONSOLIDOVANI BILANS USPEHA

POZICIJA	AOP	SP Lasta a.d.	SP Lastra doo	Lasta Montenegro doo	Otisak putovanja doo	Lasta Banja Luka doo	Zbirni bilans uspeha	Eliminacija	Konsolidovani bilans uspeha
PRIHODI IZ REDOVNOG POSLOVANJA									
A. POSLOVNI PRIHODI (I do IV)	1001	9.914.770	908.144	53.298	14.463	33.445	10.924.120	-743.205	10.180.915
I. PRIHODI OD PRODAJE ROBE (1 do 6)	1002	89.870					89.870		89.870
1. Prihodi od prodaje robe matičnim i zavisnim pravnim licima na domaćem tržištu	1003								
2. Prihodi od prodaje robe matičnim i zavisnim pravnim licima na inostranom tržištu	1004								
3. Prihodi od prodaje robe ostalim povezanim pravnim licima na domaćem tržištu	1005								
4. Prihodi od prodaje robe ostalim povezanim pravnim licima na inostranom tržištu	1006								
5. Prihodi od prodaje robe na domaćem tržištu	1007	89.870					89.870		89.870
6. Prihodi od prodaje robe na inostranom tržištu	1008								
II. PRIHODI OD PRODAJE PROIZVODA I USLUGA (1 do 6)	1009	9.307.263	900.916	49.722	14.463	33.445	10.305.809	-743.205	9.562.604
1. Prihodi od prodaje gotovih proizvoda i usluga matičnim i zavisnim pravnim licima na domaćem tržištu	1010	18.528	658.759				677.287	-677.287	
2. Prihodi od prodaje gotovih proizvoda i usluga matičnim i zavisnim pravnim licima na inostranom tržištu	1011	24.191		16.836	100	26.571	67.698	--67.698	
3. Prihodi od prodaje gotovih proizvoda i usluga ostalim povezanim pravnim licima na domaćem tržištu	1012	257.804					257.804		257.804
4. Prihodi od prodaje gotovih proizvoda i usluga ostalim povezanim pravnim licima na inostranom tržištu	1013								
5. Prihodi od prodaje gotovih proizvoda i usluga na domaćem tržištu	1014	8.011.038	235.557	32.886	14.363	6.874	8.300.718	581	8.301.299
6. Prihodi od prodaje gotovih proizvoda i usluga na inostranom tržištu	1015	995.702	6.600				1.002.302	1.199	1.003.501
III. PRIHODI OD PREMIJA, SUBVENCIJA, DOTACIJA, DONACIJA I SL.	1016	497.009	5.510	3.534			506.053		506.053
IV. DRUGI POSLOVNI PRIHODI	1017	20.628	1.718	42			22.388		22.388
B. POSLOVNI RASHODI (I-II-III+IV do XI)	1018	8.641.738	791.083	65.513	21.405	31.677	9.551.216	-776.947	8.774.269
I. NABAVNA VREDNOST PRODAJE ROBE	1019	81.612					81.612		81.612
II. PRIHODI OD AKTIVIRANJA UČINAKA I ROBE	1020	25.852					25.852		25.852
III. POVEĆANJE VREDNOSTI ZALIHA NEDOVRŠENIH GOTOVIH PROIZVODA I NEDOVRŠENIH USLUGA	1021								

IV. SMANJENJE VREDNOSTI ZALIHA NEDOVRŠENIH I GOTOVIH PROIZVODA I NEDOVRŠENIH USLUGA	1022								
V. TROŠKOVI MATERIJALA	1023	529.432	58.414	106	369.	669	588.990	-598	588.392
VI. TROŠKOVI GORIVA I ENERGIJE	1024	2.612.563	259.171	17.433	898	12.225	2.902.290	-49	2.902.241
VII. TROŠKOVI ZARADA, NAKNADA ZARADA I OSTALI LIČNI RASHODI	1025	2.808.021	269.529	11.458	5.838	8.051	3.102.897	-2.202	3.100.695
VIII. TROŠKOVI PROIZVODNIH USLUGA	1026	1.594.198	58.174	11.397	10.325	5.765	1679.859	-735.046	944.813
IX. TROŠKOVI AMORTIZACIJE	1027	607.805	75.063	2.065	2.729	3.031	690.693	-33.648	657.045
X. TROŠKOVI DUGOROČNIH REZERVISANJA	1028	105.059	29.385				134.444		134.444
XI. NEMATERIJALNI TROŠKOVI	1029	328.900	41.347	22.854	1.246	1.936	396.283	-5.404	390.879
V. POSLOVNI DOBITAK	1030	1.273.032	117.061		0	1.768	1.372.904	33.742	1.406.646
G. POSLOVNI GUBITAK	1031			12.015	6.942				
D. FINANSIJSKI PRIHODI (I do III)	1032	24.167	8.271		1	30	32.469	-663	31.806
I. FINANSIJSKI PRIHODI OD POVEZANIH LICA I OSTALI FINANSIJSKI PRIHODI (1 do 4)	1033	387	326			28	741	-663	78
1. Finansijski prihodi od matičnih i zavisnih pravnih lica	1034	387	315				702	-702	
2. Finansijski prihodi od ostalih povezanih pravnih lica	1035								
3. Prihodi od učešća u dobitku pridruženih pravnih lica i zajedničkih poduhvata	1036								
4. Ostali finansijski prihodi	1037		11			28	39	39	78
II. PRIHODI OD KAMATA (OD TREĆIH LICA)	1038	4.705	76		1		4.782		4.782
III. POZITIVNE KURSNE RAZLIKE I POZITIVNI EFEKTI VALUTNE KLAUZULE (PREMA TREĆIM LICIMA)	1039	19.075	7.869			2	26.946		26.946
Đ. FINANSIJSKI RASHODI (I do III)	1040	593.229	34.704		712	4	628.649	--663	627.986
I. FINANSIJSKI RASHODI IZ ODNOSA SA POVEZANIM PRAVNIM LICIMA I OSTALI FINANSIJSKI RASHODI (1 do 4)	1041	666				1	667	-663	4
1. Finansijski rashodi iz odnosa sa matičnim i zavisnim pravnim licima	1042	663					663	-663	
2. Finansijski rashodi iz odnosa sa ostalim povezanim pravnim licima	1043								
3. Rashodi od učešća u gubitku pridruženih pravnih lica i zajedničkih poduhvata	1044								
4. Ostali finansijski rashodi	1045	3				1	4		4
II. RASHODI KAMATA (PREMA TREĆIM LICIMA)	1046	543.847	25.560		712		570.119		570.119
III. NEGATIVNE KURSNE RAZLIKE I NEGATIVNI EFEKTI VALUTNE KLAUZULE (PREMA TREĆIM LICIMA)	1047	48.716	9.144			3	57.863		57.863
E. DOBITAK IZ FINANSIRANJA	1048			3		24			
Ž. GUBITAK IZ FINANSIRANJA	1049	569.062	26.433		711		596.180		596.180
Z. PRIHODI OD USKLAĐIVANJA VREDNOSTI OSTALE IMOVINE KOJA SE ISKAŽUJE PO FER VREDNOSTI KROZ BILANS USPEHA	1050	26.910					26.910		26.910

I. RASHODI OD USKLAĐIVANJA VREDNOSTI OSTALE IMOVINE KOJA SE ISKAŽUJE PO FER VREDNOSTI KROZ BILANS USPEHA	1051	55.371	200			55.571		55.571
J. OSTALI PRIHODI	1052	55.947	6.762		197	62.906		62.906
K. OSTALI RASHODI	1053	350.313	13.598			363.911	-7.808	356.103
XV. DOBITAK IZ REDOVNOG POSLOVANJA PRE OPOREZIVANJA	1054	381.143	83.592		1.991	447.058	41.550	488.608
XVI. GUBITAK IZ REDOVNOG POSLOVANJA PRE OPOREZIVANJA	1055			12.015	7.653			
M. NETO DOBITAK POSLOVANJA KOJE SE OBUSTAVLJA, EFEKTI PROMENA RAČUNOVODSTVENIH POLITIKA I ISPRAVKA GREŠAKA RANIJIH PERIODA	1056	2.879	6.609			9.488		9.488
N. NETO GUBITAK POSLOVANJA KOJE SE OBUSTAVLJA, RASHODI PROMENA RAČUNOVODSTVENIH POLITIKA I ISPRAVKA GREŠAKA IZ RANIJIH PERIODA	1057							
NJ. DOBITAK PRE OPOREZIVANJA	1058	384.022	90.201		1.991	456.546	41.550	498.096
O. GUBITAK PRE OPOREZIVANJA	1059			12.015	7.653			
P. POREZ NA DOBITAK								
I. PORESKI RASHOD PERIODA	1060		19.201		199	19.400		19.400
II. ODLOŽENI PORESKI RASHODI PERIODA	1061		831			831		831
III. ODLOŽENI PORESKI PRIHODI PERIODA	1062	11.534				11.534		11.534
R. ISPLAĆENA LIČNA PRIMANJA POSLODAVCA	1063							
S. NETO DOBITAK	1064	395.556	70.169		1.792	447.849	41.550	489.399
T. NETO GUBITAK	1065			12.015	7.653			
I. NETO DOBITAK KOJI PRIPADA MANJINSKIM ULAGAČIMA	1066							
II. NETO DOBITAK KOJI PRIPADA VEĆINSKOM VLASNIKU	1067							
I. NETO GUBITAK KOJI PRIPADA MANJINSKIM ULAGAČIMA	1068							
II. NETO GUBITAK KOJI PRIPADA VEĆINSKOM VLASNIKU	1069							
III. ZARADA PO AKCIJI								
1. Osnovna zarada po akciji	1070							
2. Umanjena (razvodnjena) zarada po akciji	1071							



OVLAŠEĆENO LICE

Bojan Bojanić
BOJAN BOJANIĆ

SP LASTA A.D. BEOGRAD

**KONSOLIDOVANI GODIŠNJI
IZVEŠTAJ O POSLOVANJU**

ZA 2015. GODINU

Beograd, april 2015

KRATAK OPIS POSLOVNIH AKTIVNOSTI I ORGANIZACIONE STRUKTURE PRAVNOG LICA (OPŠTI PODACI)

1	Poslovno ime:	SAOBRAČAJNO PREDUZEĆE LASTA AD BEOGRAD
	Sedište i adresa:	Beograd, Autoput Beograd-Niš 4
	Matični broj:	07019734
	PIB:	100002006
2	WEB site:	www.lasta.rs
3	e-mail adresa:	bojan.bojanic@lasta.rs
4	Broj i datum rešenja o upisu u registar privr. sub.	BD 63468 od 08.10.2005.
5	Delatnost (šifra i opis)	4939 Ostali prevoz putnika u kopnenom saobraćaju
6	Broj zaposlenih na dan 31.12.2015.	3029
7	Broj akcionara na dan 31.12.2015.	6466

8	Deset najvećih akcionara na dan 31.12.2014. godine		
R.br.	Ime i prezime (poslovno ime)	Broj akcija na dan 31.12.2015. godine	% Od ukupne emisije
1	AKCIONARSKI FOND AD BEOGRAD	683,134	44.62128
2	REPUBLIKA SRBIJA	167,334	10.93000
3	PIO FOND RS	136,363	8.90703
4	VRANEŠEVIĆ DANKO	14,328	0.93588
5	MILATOVIĆ MARKO	6,564	0,42875
6	BALOŠ ALEKSANDAR	6,221	0.40635
7	VASILIĆ ZORAN	2,656	0.17349
8	ANTIĆ DUŠAN	2,372	0.15494
9	NIKIĆ ALEKSANDAR	2,255	0.14729
10	KOZODER BOJAN	2,050	0.13399

9	Vrednost osnovnog kapitala	1.983.511.776,00 dinara
10	Broj i vrsta izdatih akcija	1.530.960 Obične akcije sa pravom glasa
	Nominalna vrednost akcije:	bez nominalne vrednosti
	CFI kod:	ESVUFR
	ISIN broj:	RSLASTE96552

11	Podaci o povezanosti sa drugim pravnim licima:	
1	Podaci o zavisnim društvima:	
R.br.	Poslovno ime	Sedište i poslovna adresa
1	SP "LASTRA" DOO	Lazarevac, Vladike Nikolaja Velimirovića 12
2	DOO "LASTA MONTENEGRO"	Podgorica, Trg Golootočkih žrtava 1
3	SP "LASTA" DOO	Banja Luka, Bul. Srpske vojske 17
4	"OTISAK PUTOVANJA" DOO	Split, Matice Hrvatske 58
2	Podaci o ostalim povezanim pravnim licima:	
R.br.	Poslovno ime	Sedište i poslovna adresa
1	PANONIJBUS DOO	Novi Sad, Put novosadskog partizanskog odreda 1 A

12	Poslovno ime, sedište i adresa revizorske kuće koja je je revidirala poslednji finansijski izveštaj	Euroaudit d.o.o., Beograd, Bulevar despota Stefana 12/IV
13	Naziv organizovanog tržišta na koje su uključene akcije	Beogradska berza ad Beograd, Omladinskih brigada br.1, Novi Beograd

14	PODACI O UPRAVI DRUŠTVA U MOMENTU SASTAVLJANJA IZVEŠTAJA	
1	Članovi uprave - Nadzorni odbor	
R.br.	Ime i prezime	Obrazovanje, sadašnje zaposlenje
1	Veljko Vukobratović, predsednik	dipl.ing.saobraćaja, Direktor Automoto Vračar doo
2	Prof. dr Bogdan Popara, član	dipl.ing.za razvoj, vanredni profesor fakulteta FSOM
3	Aleksandar Eror, član	dipl.geograf, Profesor u III beogradskoj gimnaziji, Odbornik u SO Zvezdara
4	Miodrag Anđelković, član	dipl.menadžer, Vlasnik SUR "RED SHOES"
5	Dejan Radenković, član	dipl.ekonomista, Nar.poslanik, Pred.odbora za prost.plan.,saob.,infrast. I telekomunikacije, član Upravnog odbora Dunav banka
6	Prof.dr sci. med. Dragan Tavčiovski, član	dr sci. med., načelnik klinike za kardiologiju VMA
7	Ivan Đukanović, član	dipl.ecc, Rukovodilac projekta – Koordinator u Agenciji za privatizaciju – Centar za privatizaciju
2	Članovi Izvršnog odbora	
R.br.	Ime i prezime	Obrazovanje, funkcija
1	Bojan Bojanić	dipl.ing. mašinstva, Izvršni direktor – Predsednik IO direktora, Generalni direktor
2	Jasenka Rašajski	dipl.pravnik, Izvršni direktor, direktor za pravne i kadrovske poslove
3	Vladan Maksimović	dipl.ing.saobraćaja, Izvršni direktor, Direktor PO za prigradski i gradski saobraćaj

15	Ukupni troškovi naknade za članove Nadzornog odbora na dan 31.12.2015.	6.697.718,87
-----------	--	--------------

Osnovna delatnost Društva je prevoz putnika u međunarodnom, međugradskom, prigradskom, gradskom, ugovorenom i vanlinijskom saobraćaju, a prateće delatnosti obavljaju se kroz pružanje usluga u turizmu, ugostiteljstvu, trgovini, protektiranju guma, remontu autobusa, servisnim i uslugama tehničkog pregleda.

Organizacione celine

- Stručne službe Društva

Profitne organizacije:

- PO za prigradski saobraćaj Beograd
- PO za prigradski i međugradski saobraćaj Lasta-Srem Stara Pazova
- PO za prigradski i međugradski saobraćaj Lasta Valjevo
- PO za prigradski i međugradski saobraćaj Lasta Smederevo
- PO za prigradski i međugradski saobraćaj Lasta Smederevska Palanka
- PO za prigradski i međugradski saobraćaj Lasta Kragujevac
- PO za međugradski i međunarodni saobraćaj Lasta Beograd

Poslovne organizacije:

- Avala
- Mladenovac
- Obrenovac
- Gradski saobraćaj
- Protekt
- Lasta Bus
Radne jedinice
- Sopot
- Barajevo
- Arandjelovac
Ogranci:
- Lasta Travel & Tourism jedan Beograd
- Lasta Travel & Tourism dva Smederevo
- Lasta Travel & Tourism tri Inđija
- Lasta Travel & Tourism četiri Valjevo
- Lasta Travel & Tourism pet Niš
- Lasta Travel & Tourism šest Čačak

ČLANOVI GRUPE – UČESNICI U KONSOLIDACIJI

1	Poslovno ime:	SAOBRAĆAJNO PREDUZEĆE LASTRA DOO
	Sedište i adresa:	Beograd, Lazarevac, Vladike Nikolaja Velimirovića 12
	Matični broj:	17417924
	PIB:	101764335
2	Broj i datum rešenja o upisu u registar privr. sub.	BD 74121/2008 od 19.05.2008.
3	Delatnost (šifra i opis)	04931 Gradski i prigradski kopneni prevoz putniika
4	Broj zaposlenih (prosečan broj u 2015. godini)	349

1	Poslovno ime:	OTISAK PUTOVANJA DOO
	Sedište i adresa:	Republika Hrvatska, Split, Matice Hrvatske 58
	Matični broj:	02469740
	PIB (OIB):	32561745294
2	Broj i datum rešenja o upisu u registar privr. sub.	Upis kod trgovačkog suda u Splitu
3	Delatnost (šifra i opis)	NKD 49.39 Ostali kopneni prijevoz putnika
4	Broj zaposlenih (prosečan broj u 2015. godini)	5

1	Poslovno ime:	LASTA MONTENEGRO DOO
	Sedište i adresa:	Republika Crna Gora, Podgorica, Trg Golootočkih žrtava 1
	Matični broj:	02809796
	PIB:	02809796
2	Broj i datum rešenja o upisu u registar privr. sub.	Centralni registar Privrednos suda u Podgorici 50590764 od 01.11.2010.
3	Delatnost (šifra i opis)	49.31 Gradski i prigradski kopneni prevoz putniika
4	Broj zaposlenih (prosečan broj u 2015. godini)	10

1	Poslovno ime:	S.P. LASTA DOO BANJA LUKA
	Sedište i adresa:	Republika Srpska, Bosna i Hercegovina, Banja Luka, Bulevar Srpske vojske br.17
	Matični broj:	11084095
	PIB (JIB):	4403381360000
2	Broj i datum rešenja o upisu u registar privr. sub.	Okružni Privredni sud u Banja Luci 057-0-Reg-11- 002893 od 10.11.2011.
3	Delatnost (šifra i opis)	49.39 Ostali kopneni prevoz putnika, d.n.
4	Broj zaposlenih (prosečan broj u 2015. godini)	11

PRIKAZ RAZVOJA I RAZULTATA POSLOVANJA, PRIKAZ FINANSIJSKOG STANJA U KOME SE DRUŠTVO NALAZI I PROCENA STANJA IMOVINE

ANALIZA STRUKTURE BILANSA STANJA

P O Z I C I J A	Tekuća godina	Prethodna godina		Struktura 2015	Struktura 2014	Struktura 2013	Lančani index 2015/2014	Lančani index 2014/2013
		Krajnje stanje	Početo stanje					
AKTIVA								
A. UPISANI A NEUPLAĆENI KAPITAL	0	0	0	0.00%	0.00%	0.00%		
B. STALNA IMOVINA (I do V)	8,267,702	8,926,620	9,601,105	88.03%	84.38%	82.31%	0.93	0.93
I. NEMATERIJALNA ULAGANJA (1 do 6)	22,749	32,788	45,831	0.24%	0.31%	0.39%	0.69	0.72
1. Ulaganja u razvoj	0	0	0	0.00%	0.00%	0.00%		
2. Koncesije, patenti, licence, robne i uslužne marke, softver i ostala prava	14,446	21,628	31,815	0.15%	0.20%	0.27%	0.67	0.68
3. Gudvil	0	0	0	0.00%	0.00%	0.00%		
4. Ostala nematerijalna imovina	8,303	11,160	14,016	0.09%	0.11%	0.12%	0.74	0.80
5. Nematerijalna ulaganja u pripremi	0	0	0	0.00%	0.00%	0.00%		
6. Avansi za nematerijalna ulaganja	0	0	0	0.00%	0.00%	0.00%		
II. NEKRETNINE, POSTROJENJA I OPREMA (1 do 8)	8,214,808	8,862,429	9,521,995	87.47%	83.77%	81.63%	0.93	0.93
1. Zemljište	359,402	359,402	359,402	3.83%	3.40%	3.08%	1.00	1.00
2. Građevinski objekti	2,064,044	2,201,522	2,203,028	21.98%	20.81%	18.89%	0.94	1.00
3. Postrojenja i oprema	5,765,363	6,256,009	6,873,728	61.39%	59.14%	58.93%	0.92	0.91
4. Investicione nekretnine	0	0	0	0.00%	0.00%	0.00%		
5. Ostale nekretnine, postrojenja i oprema	1,035	1,118	1,118	0.01%	0.01%	0.01%	0.93	1.00
6. Nekretnine, postrojenja i oprema u	21,559	27,094	33,486	0.23%	0.26%	0.29%	0.80	0.81

pripremi								
7. Ulaganja na tuđim nekretninama, postrojenjima i opremi	0	0	0	0.00%	0.00%	0.00%		
8. Avansi za nekretnine, postrojenja i opremu	3,405	17,284	51,233	0.04%	0.16%	0.44%	0.20	0.34
III. BIOLOŠKA SREDSTVA (1 do 4)	0	0	0	0.00%	0.00%	0.00%		
1. Šume i višegodišnji zasadi	0	0	0	0.00%	0.00%	0.00%		
2. Osnovno stado	0	0	0	0.00%	0.00%	0.00%		
3. Biološka sredstva u pripremi	0	0	0	0.00%	0.00%	0.00%		
4. Avansi za biološka sredstva	0	0	0	0.00%	0.00%	0.00%		
IV. DUGOROČNI FINANSIJSKI PLASMANI (1 do 9)	30,145	31,403	33,279	0.32%	0.30%	0.29%	0.96	0.94
1. Učešća u kapitalu zavisnih pravnih lica	0	0	0	0.00%	0.00%	0.00%		
2. Učešća u kapitalu pridruženih pravnih lica i zajedničkih poduhvata	46	46	1,450	0.00%	0.00%	0.01%	1.00	0.03
3. Učešća u kapitalu ostalih pravnih lica i druge hartije od vrednosti raspoložive za prodaju	2,419	1,854	833	0.03%	0.02%	0.01%	1.30	2.23
4. Dugoročni plasmani matičnim i zavisnim pravnim licima	0	0	0	0.00%	0.00%	0.00%		
5. Dugoročni plasmani ostalim povezanim licima	0	0	0	0.00%	0.00%	0.00%		
6. Dugoročni plasmani u zemlji	0	0	0	0.00%	0.00%	0.00%		
7. Dugoročni plasmani u inostranstvu	0	0	0	0.00%	0.00%	0.00%		
8. Hartije od vrednosti koje se drže do dospeća	0	0	0	0.00%	0.00%	0.00%		
9. Ostali dugoročni	27,680	29,503	30,996	0.29%	0.28%	0.27%	0.94	0.95

finansijski plasmani								
V. DUGOROČNA POTRAŽIVANJA (1 do 7)	0	0	0	0.00%	0.00%	0.00%		
1. Potraživanja od matičnog i zavisnih pravnih lica	0	0	0	0.00%	0.00%	0.00%		
2. Potraživanja od ostalih povezanih lica	0	0	0	0.00%	0.00%	0.00%		
3. Potraživanja po osnovu prodaje na robni kredit	0	0	0	0.00%	0.00%	0.00%		
4. Potraživanja za prodaju po ugovorima o finansijskom lizingu	0	0	0	0.00%	0.00%	0.00%		
5. Potraživanja po osnovu jemstva	0	0	0	0.00%	0.00%	0.00%		
6. Sporna i sumnjiva potraživanja	0	0	0	0.00%	0.00%	0.00%		
7. Ostala dugoročna potraživanja	0	0	0	0.00%	0.00%	0.00%		
V. ODLOŽENA PORESKA SREDSTVA	36,460	34,088	34,485	0.39%	0.32%	0.30%	1.07	0.99
G. OBRTNA IMOVINA	1,087,223	1,618,456	2,028,539	11.58%	15.30%	17.39%	0.67	0.80
I. ZALIHE (1 do 6)	156,137	149,341	206,972	1.66%	1.41%	1.77%	1.05	0.72
1. Materijal, rezervni delovi, alat i sitan inventar	129,123	133,387	181,811	1.37%	1.26%	1.56%	0.97	0.73
2. Nedovršena proizvodnja i nedovršene usluge	0	0	0	0.00%	0.00%	0.00%		
3. Gotovi proizvodi	0	0	0	0.00%	0.00%	0.00%		
4. Roba	7,192	5,693	19,196	0.08%	0.05%	0.16%	1.26	0.30
5. Stalna sredstva namenjena prodaji	572	572	572	0.01%	0.01%	0.00%	1.00	1.00
6. Plaćeni avansi za zalihe i usluge	19,250	9,689	5,393	0.20%	0.09%	0.05%	1.99	1.80
II. POTRAŽIVANJA PO OSNOVU	620,902	873,928	1,041,248	6.61%	8.26%	8.93%	0.71	0.84

PRODAJE (1 do 7)								
1. Kupci u zemlji - matična i zavisna pravna lica	0	0	0	0.00%	0.00%	0.00%		
2. Kupci u inostranstvu - matična i zavisna pravna lica	0	0	0	0.00%	0.00%	0.00%		
3. Kupci u zemlji - ostala povezana pravna lica	14,148	14,117	21,005	0.15%	0.13%	0.18%	1.00	0.67
4. Kupci u inostranstvu - ostala povezana pravna lica	0	0	0	0.00%	0.00%	0.00%		
5. Kupci u zemlji	561,185	826,302	930,847	5.98%	7.81%	7.98%	0.68	0.89
6. Kupci u inostranstvu	45,569	33,509	89,396	0.49%	0.32%	0.77%	1.36	0.37
7. Ostala potraživanja po osnovu prodaje	0	0	0	0.00%	0.00%	0.00%		
III. POTRAŽIVANJA IZ SPECIFIČNIH POSLOVA	0	0	42,040	0.00%	0.00%	0.36%		0.00
IV. DRUGA POTRAŽIVANJA	51,360	28,941	72,273	0.55%	0.27%	0.62%	1.77	0.40
V. FINANSIJSKA SREDSTVA KOJA SE VREDNUJU PO FER VREDNOSTI KROZ BILANS USPEHA	0	0	0	0.00%	0.00%	0.00%		
VI. KRATKOROČNI FINANSIJSKI PLASMANI (1 DO 5)	92,207	66,886	53,440	0.98%	0.63%	0.46%	1.38	1.25
1. Kratkoročni krediti i plasmani - matična i zavisna pravna lica	0	0	0	0.00%	0.00%	0.00%		
2. Kratkoročni krediti i plasmani - ostala povezana pravna lica	0	0	0	0.00%	0.00%	0.00%		
3. Kratkoročnikrediti i zajmovi u zemlji	64,603	62,389	46,146	0.69%	0.59%	0.40%	1.04	1.35
4. Kratkoročni krediti i zajmovi u inostranstvu	0	0	0	0.00%	0.00%	0.00%		
5. Ostali kratkoročni	27,604	4,497	7,294	0.29%	0.04%	0.06%	6.14	0.62

finansijski plasmani

VII. GOTOVINSKI EKVIVALENTI I GOTOVINA	56,239	335,175	41,558	0.60%	3.17%	0.36%	0.17	8.07
VIII. POREZ NA DODATU VREDNOST	18,477	10,750	11,957	0.20%	0.10%	0.10%	1.72	0.90
IX. AKTIVNA VREMENSKA RAZGRANIČENJA	91,901	153,435	559,051	0.98%	1.45%	4.79%	0.60	0.27
D. UKUPNA AKTIVA = POSLOVNA IMOVINA	9,391,385	10,579,164	11,664,129	100.00%	100.00%	100.00%	0.89	0.91
Đ. VANBILANSNA AKTIVA	22,813,302	64,508,122	12,289,935	242.92%	609.77%	105.37%	0.35	5.25

POZICIJA	Tekuća godina	Prethodna godina		Struktura 2014	Struktura 2013	Struktura 2012	Lančani index 2014/2013	Lančani index 2013/2012
		Krajnje stanje	Početno stanje					
PASIVA								
A. KAPITAL	1,682,491	1,176,056	2,158,508	17.92%	11.12%	18.51%	1.43	0.54
I. OSNOVNI KAPITAL (1 do 8)	1,983,512	1,983,512	1,983,512	21.12%	18.75%	17.01%	1.00	1.00
1. Akcijski kapital	1,983,512	1,983,512	1,983,512	21.12%	18.75%	17.01%	1.00	1.00
2. Udeli društva sa ograničenom odgovornošću	0	0	0	0.00%	0.00%	0.00%		
3. Ulozi	0	0	0	0.00%	0.00%	0.00%		
4. Državni kapital	0	0	0	0.00%	0.00%	0.00%		
5. Društveni kapital	0	0	0	0.00%	0.00%	0.00%		
6. Zadružni udeli	0	0	0	0.00%	0.00%	0.00%		
7. Emisiona premija	0	0	0	0.00%	0.00%	0.00%		
8. Ostali osnovni kapital	0	0	0	0.00%	0.00%	0.00%		
II. UPISANI A NEUPLAĆENI KAPITAL	0	0	0	0.00%	0.00%	0.00%		
III. OTKUPLJENE SOPSTVENE AKCIJE	0	0	0	0.00%	0.00%	0.00%		
IV. REZERVE	13,136	12,915	38,215	0.14%	0.12%	0.33%	1.02	0.34

V.								
REVALORIZACIONE								
REZERVE PO								
OSNOVU								
REVALORIZACIJE	158,862	158,862	159,638					
NEMATERIJALNE								
IMOVINE,								
NEKRETNINA,								
POSTROJENJA I								
OPREME				1.69%	1.50%	1.37%	1.00	1.00
VI.								
NEREALIZOVANI								
DOBICI PO OSNOVU								
HARTIJA OD								
VREDNOSTI I	20,912	0	0					
DRUGIH								
KOMPONENTI								
OSTALOG								
SVEOBUH VATNOG								
REZULTATA				0.22%	0.00%	0.00%		
VII.								
NEREALIZOVANI								
GUBICI PO OSNOVU								
HARTIJA OD								
VREDNOSTI I	14,816	10,719	5,544					
DRUGIH								
KOMPONENTI								
OSTALOG								
SVEOBUH VATNOG								
REZULTATA				0.16%	0.10%	0.05%	1.38	1.93
VIII.								
NERASPOREDENI	489,399	0	253,169					
DOBITAK (1+2)				5.21%	0.00%	2.17%		0.00
1. Neraspoređeni	0	0	225,570	0.00%	0.00%	1.93%		0.00
dobitak ranijih godina								
2. Neraspoređeni	489,399	0	27,599	5.21%	0.00%	0.24%		0.00
dobitak tekuće godine								
IX. UČEŠĆE BEZ	0	0	0					
PRAVA KONTROLE				0.00%	0.00%	0.00%		
X. GUBITAK (1+2)	968,514	968,514	270,482	10.31%	9.15%	2.32%	1.00	3.58
1. Gubitak ranijih godina	968,514	296,687	270,482	10.31%	2.80%	2.32%	3.26	1.10

2. Gubitak tekuće godine	0	671,827	0	0.00%	6.35%	0.00%	0.00	
B. DUGOROČNA REZERVISANJA I OBAVEZE (I+II)	3,264,024	1,842,180	3,132,099	34.76%	17.41%	26.85%	1.77	0.59
I. DUGOROČNA REZERVISANJA (1 do 6)	305,980	258,938	253,248	3.26%	2.45%	2.17%	1.18	1.02
1. Rezervisanja za troškove u garantnom roku	0	0	0	0.00%	0.00%	0.00%		
2. Rezervisanja za troškove obnavljanja prirodnih bogatstava	0	0	0	0.00%	0.00%	0.00%		
3. Rezervisanja za troškove restrukturiranja	0	0	0	0.00%	0.00%	0.00%		
4. Rezervisanja na zaknade i druge beneficije zaposlenih	245,633	227,255	229,903	2.62%	2.15%	1.97%	1.08	0.99
5. Rezervisanja za troškove sudskih sporova	47,080	31,683	23,345	0.50%	0.30%	0.20%	1.49	1.36
6. Ostala dugoročna rezervisanja	13,267	0	0	0.14%	0.00%	0.00%		
II. DUGOROČNE OBAVEZE (1 do 8)	2,958,044	1,583,242	2,878,851	31.50%	14.97%	24.68%	1.87	0.55
1. Obaveze koje se mogu konvertovati u kapital	0	0	0	0.00%	0.00%	0.00%		
2. Obaveze prema matičnim i zavisnim pravnim licima	0	0	0	0.00%	0.00%	0.00%		
3. Obaveze prema ostalim povezanim pravnim licima	0	0	0	0.00%	0.00%	0.00%		
4. Obaveze po emitovanim hartijama od vrednosti u periodu dužem od godinu dana	0	0	0	0.00%	0.00%	0.00%		
5. Dugoročni krediti i zajmovi u zemlji	2,242,488	1,006,077	1,724,940	23.88%	9.51%	14.79%	2.23	0.58
6. Dugoročni krediti i	213,093	205,469	421,557	2.27%	1.94%	3.61%	1.04	0.49

zajmovi u inostranstvu								
7. Obaveze po osnovu finansijskog lizinga	502,463	371,696	714,176	5.35%	3.51%	6.12%	1.35	0.52
8. Ostale dugoročne obaveze	0	0	18,178	0.00%	0.00%	0.16%		0.00
V. ODLOŽENE PORESKE OBAVEZE	341,708	350,040	15,286	3.64%	3.31%	0.13%	0.98	22.90
G. KRATKOROČNE OBAVEZE	4,103,162	7,210,888	6,358,236	43.69%	68.16%	54.51%	0.57	1.13
I. KRATKOROČNE FINANSIJSKE OBAVEZE (1 do 6)	1,102,956	3,415,940	3,724,188	11.74%	32.29%	31.93%	0.32	0.92
1. Kratkoročni krediti od matičnih i zavisnih pravnih lica	0	0	0	0.00%	0.00%	0.00%		
2. Kratkoročni krediti od ostalih povezanih pravnih lica	0	0	0	0.00%	0.00%	0.00%		
3. Kratkoročni krediti i zajmovi u zemlji	33,817	1,255,775	1,489,423	0.36%	11.87%	12.77%	0.03	0.84
4. Kratkoročni krediti i zajmovi u inostranstvu	0	0	0	0.00%	0.00%	0.00%		
5. Obaveze po osnovu stalnih sredstava i sredstava obustavljenog poslovanja namenjenih prodaji	0	0	0	0.00%	0.00%	0.00%		
6. Ostale kratkoročne finansijske obaveze	1,069,139	2,160,165	2,234,765	11.38%	20.42%	19.16%	0.49	0.97
II. PRIMLJENI AVANSI, DEPOZITI I KAUCIJE	28,989	25,691	34,980	0.31%	0.24%	0.30%	1.13	0.73
III. OBAVEZE IZ POSLOVANJA (1 do 7)	1,300,313	1,601,601	1,474,366	13.85%	15.14%	12.64%	0.81	1.09
1. Dobavljači - matična i zavisna pravna lica u zemlji	0	0	0	0.00%	0.00%	0.00%		
2. Dobavljači - matična i zavisna pravna lica u inostranstvu	0	0	0	0.00%	0.00%	0.00%		

3. Dobavljači ostala povezana pravna lica u zemlji	734	164	17	0.01%	0.00%	0.00%	4.48	9.65
4. Dobavljači - ostala povezana pravna lica u inostranstvu	0	0	0	0.00%	0.00%	0.00%		
5. Dobavljači u zemlji	1,201,476	1,486,975	1,394,180	12.79%	14.06%	11.95%	0.81	1.07
6. Dobavljači u inostranstvu	80,533	97,453	75,581	0.86%	0.92%	0.65%	0.83	1.29
7. Ostale obaveze iz poslovanja	17,570	17,009	4,588	0.19%	0.16%	0.04%	1.03	3.71
IV. OSTALE KRATKOROČNE OBAVEZE	1,519,777	1,764,992	1,069,743	16.18%	16.68%	9.17%	0.86	1.65
V. OBAVEZE PO OSNOVU POREZA NA DODATU VREDNOST	53,710	77,288	17,422	0.57%	0.73%	0.15%	0.69	4.44
VI. OBAVEZE ZA OSTALE POREZE, DOPRINOSE I DRUGE DAŽBINE	61,791	37,078	9,232	0.66%	0.35%	0.08%	1.67	4.02
VII. PASIVNA VREMENSKA RAZGRANIČENJA	35,626	288,298	28,305	0.38%	2.73%	0.24%	0.12	10.19
D. GUBITAK IZNAD VISINE KAPITALA	0	0	0	0.00%	0.00%	0.00%		
Đ UKUPNA PASIVA	9,391,385	10,579,164	11,664,129	100.00%	100.00%	100.00%	0.89	0.91
E. VANBILANSNA PASIVA	22,813,302	64,508,122	12,289,935	242.92%	609.77%	105.37%	0.35	5.25

ANALIZA STRUKTURE BILANSA USPEHA

P O Z I C I J A	Tekuća godina	Prethodna godina	Struktura 2015	Struktura 2014	Lančani index 2015/2014
PRIHODI IZ REDOVNOG POSLOVANJA					
A. POSLOVNI PRIHODI (I do IV)	10,180,915	10,165,694	100.00%	100.00%	1.00
I. PRIHODI OD PRODAJE ROBE (1 do 6)	89,870	136,200	0.88%	1.34%	0.66
1. Prihodi od prodaje robe matičnim i zavisnim pravnim licima na domaćem tržištu	0	0	0.00%	0.00%	
2. Prihodi od prodaje robe matičnim i zavisnim pravnim licima na inostranom tržištu	0	0	0.00%	0.00%	
3. Prihodi od prodaje robe ostalim povezanim pravnim licima na domaćem tržištu	0	0	0.00%	0.00%	
4. Prihodi od prodaje robe ostalim povezanim pravnim licima na inostranom tržištu	0	0	0.00%	0.00%	
5. Prihodi od prodaje robe na domaćem tržištu	89,870	136,200	0.88%	1.34%	0.66
6. Prihodi od prodaje robe na inostranom tržištu	0	0	0.00%	0.00%	
II. PRIHODI OD PRODAJE PROIZVODA I USLUGA (1 do 6)	9,562,604	9,897,032	93.93%	97.36%	0.97
1. Prihodi od prodaje gotovih proizvoda i usluga matičnim i zavisnim pravnim licima na domaćem tržištu	0	0	0.00%	0.00%	
2. Prihodi od prodaje gotovih proizvoda i usluga matičnim i zavisnim pravnim licima na inostranom tržištu	0	0	0.00%	0.00%	
3. Prihodi od prodaje gotovih proizvoda i usluga ostalim povezanim pravnim licima na domaćem tržištu	257,804	239,025	2.53%	2.35%	1.08
4. Prihodi od prodaje gotovih proizvoda i usluga ostalim povezanim pravnim licima na inostranom tržištu	0	0	0.00%	0.00%	
5. Prihodi od prodaje gotovih proizvoda i usluga na domaćem tržištu	8,301,299	8,588,772	81.54%	84.49%	0.97

6. Prihodi od prodaje gotovih proizvoda i usluga na inostranom tržištu	1,003,501	1,069,235	9.86%	10.52%	0.94
III. PRIHODI OD PREMIJA, SUBVENCIJA, DOTACIJA, DONACIJA I SL.	506,053	112,353	4.97%	1.11%	4.50
IV. DRUGI POSLOVNI PRIHODI	22,388	20,109	0.22%	0.20%	1.11
B. POSLOVNI RASHODI (I-II-III+IV do XI)	8,774,269	9,182,813	86.18%	90.33%	0.96
I. NABAVNA VREDNOST PRODAJE ROBE	81,612	127,569	0.80%	1.25%	0.64
II. PRIHODI OD AKTIVIRANJA UČINAKA I ROBE	25,852	38,223	0.25%	0.38%	0.68
III. POVEĆANJE VREDNOSTI ZALIHA NEDOVRŠENIH GOTOVIH PROIZVODA I NEDOVRŠENIH USLUGA	0	0	0.00%	0.00%	
IV. SMANJENJE VREDNOSTI ZALIHA NEDOVRŠENIH I GOTOVIH PROIZVODA I NEDOVRŠENIH USLUGA	0	0	0.00%	0.00%	
V. TROŠKOVI MATERIJALA	588,392	700,768	5.78%	6.89%	0.84
VI. TROŠKOVI GORIVA I ENERGIJE	2,902,241	3,181,464	28.51%	31.30%	0.91
VII. TROŠKOVI ZARADA, NAKNADA ZARADA I OSTALI LIČNI RASHODI	3,100,695	3,086,408	30.46%	30.36%	1.00
VIII. TROŠKOVI PROIZVODNIH USLUGA	944,813	1,011,689	9.28%	9.95%	0.93
IX. TROŠKOVI AMORTIZACIJE	657,045	693,706	6.45%	6.82%	0.95
X. TROŠKOVI DUGOROČNIH REZERVISANJA	134,444	19,078	1.32%	0.19%	7.05
XI. NEMATERIJALNI TROŠKOVI	390,879	400,354	3.84%	3.94%	0.98
V. POSLOVNI DOBITAK	1,406,646	982,881	13.82%	9.67%	1.43
G. POSLOVNI GUBITAK	0	0	0.00%	0.00%	
D. FINANSIJSKI PRIHODI (I do III)	31,806	18,627	0.31%	0.18%	1.71
I. FINANSIJSKI PRIHODI OD POVEZANIH LICA I OSTALI FINANSIJSKI PRIHODI (1 do 4)	78	38	0.00%	0.00%	2.05
1. Finansijski prihodi od matičnih i zavisnih pravnih lica	0	0	0.00%	0.00%	
2. Finansijski prihodi od ostalih povezanih pravnih lica	0	25	0.00%	0.00%	0.00
3. Prihodi od učešća u dobitku pridruženih pravnih lica i zajedničkih poduhvata	0	0	0.00%	0.00%	
4. Ostali finansijski prihodi	78	13	0.00%	0.00%	6.00
II. PRIHODI OD KAMATA (OD TREĆIH LICA)	4,782	10,450	0.05%	0.10%	0.46

III. POZITIVNE KURSNE RAZLIKE I POZITIVNI EFEKTI VALUTNE KLAUZULE (PREMA TREĆIM LICIMA)	26,946	8,139	0.26%	0.08%	3.31
D. FINANSIJSKI RASHODI (I do III)	627,986	1,096,241	6.17%	10.78%	0.57
I. FINANSIJSKI RASHODI IZ ODNOSA SA POVEZANIM PRAVNIM LICIMA I OSTALI FINANSIJSKI RASHODI (1 do 4)	4	18,416	0.00%	0.18%	0.00
1. Finansijski rashodi iz odnosa sa matičnim i zavisnim pravnim licima	0	0	0.00%	0.00%	
2. Finansijski rashodi iz odnosa sa ostalim povezanim pravnim licima	0	25	0.00%	0.00%	0.00
3. Rashodi od učešća u gubitku pridruženih pravnih lica i zajedničkih poduhvata	0	0	0.00%	0.00%	
4. Ostali finansijski rashodi	4	18,391	0.00%	0.18%	0.00
II. RASHODI KAMATA (PREMA TREĆIM LICIMA)	570,119	732,905	5.60%	7.21%	0.78
III. NEGATIVNE KURSNE RAZLIKE I NEGATIVNI EFEKTI VALUTNE KLAUZULE (PREMA TREĆIM LICIMA)	57,863	344,920	0.57%	3.39%	0.17
E. DOBITAK IZ FINANSIRANJA	0	0	0.00%	0.00%	
Ž. GUBITAK IZ FINANSIRANJA	596,180	1,077,614	5.86%	10.60%	0.55
Z. PRIHODI OD USKLADIVANJA VREDNOSTI OSTALE IMOVINE KOJA SE ISKAZUJE PO FER VREDNOSTI KROZ BILANS USPEHA	26,910	27,542	0.26%	0.27%	0.98
I. RASHODI OD USKLADIVANJA VREDNOSTI OSTALE IMOVINE KOJA SE ISKAZUJE PO FER VREDNOSTI KROZ BILANS USPEHA	55,571	457,863	0.55%	4.50%	0.12
J. OSTALI PRIHODI	62,906	130,341	0.62%	1.28%	0.48
K. OSTALI RASHODI	356,103	258,835	3.50%	2.55%	1.38
XV. DOBITAK IZ REDOVNOG POSLOVANJA PRE OPOREZIVANJA	488,608	0	4.80%	0.00%	
XVI. GUBITAK IZ REDOVNOG POSLOVANJA PRE OPOREZIVANJA	0	653,548	0.00%	6.43%	0.00

**M. NETO DOBITAK POSLOVANJA KOJE SE OBUSTAVLJA,
EFEKTI PROMENA RAČUNOVODSTVENIH POLITIKA I
ISPRAVKA GREŠAKA RANIJIH PERIODA**

9,488 6,662 0.09% 0.07% 1.42

**N. NETO GUBITAK POSLOVANJA KOJE SE OBUSTAVLJA,
RASHODI PROMENA RAČUNOVODSTVENIH POLITIKA I
ISPRAVKA GREŠAKA IZ RANIJIH PERIODA**

0 0 0.00% 0.00%

NJ. DOBITAK PRE OPOREZIVANJA

498,096 0 4.89% 0.00%

O. GUBITAK PRE OPOREZIVANJA

0 646,886 0.00% 6.36% 0.00

P. POREZ NA DOBITAK

0 0 0.00% 0.00%

I. PORESKI RASHOD PERIODA

19,400 3,629 0.19% 0.04% 5.35

II. ODLOŽENI PORESKI RASHODI PERIODA

831 22,923 0.01% 0.23% 0.04

III. ODLOŽENI PORESKI PRIHODI PERIODA

11,534 1,611 0.11% 0.02% 7.16

R. ISPLAĆENA LIČNA PRIMANJA POSLODAVCA

0 0 0.00% 0.00%

S. NETO DOBITAK

489,399 0 4.81% 0.00%

T. NETO GUBITAK

0 671,827 0.00% 6.61% 0.00

I. NETO GUBITAK KOJI PRIPADA MANJINSKIM ULAGAČIMA

0 238,767 0.00% 2.35% 0.00

II. NETO GUBITAK KOJI PRIPADA VEĆINSKOM VLASNIKU

0 433,060 0.00% 4.26% 0.00

III. ZARADA PO AKCIJI

0 0 0.00% 0.00%

1. Osnovna zarada po akciji

0 0 0.00% 0.00%

2. Umanjena (razvodnjena) zarada po akciji

0 0 0.00% 0.00%

INDIKATORI

ANALIZA KRATKOROČNE FINANSIJSKE RAVNOTEŽE

Redni broj	Pozicija	Vrednosti po godinama					
		Tekuća godina		Prethodna godina		Prethodna godina (početno stanje)	
		Iznos	Odnos prema poslovnoj aktivi (%)	Iznos	Odnos prema poslovnoj aktivi (%)	Iznos	Odnos prema poslovnoj aktivi (%)
1	Gotovina	56,239	0.60%	335,175	3.17%	41,558	0.36%
2	Potraživanja	672,262	7.16%	902,869	8.53%	1,155,561	9.91%
3	Kratkoročni finansijski plasmani	92,207	0.98%	66,886	0.63%	53,440	0.46%
4	PDV, AVR i odložena poreska sredstva	146,838	1.56%	198,273	1.87%	605,493	5.19%
5	Likvidna i kratkoročno vezana sredstva (1 do 4)	967,546	10.30%	1,503,203	14.21%	1,856,052	15.91%
6	Kratkoročne finansijske obaveze	1,102,956	11.74%	3,415,940	32.29%	3,724,188	31.93%
7	Obaveze iz poslovanja i primljeni avansi	1,329,302	14.15%	1,627,292	15.38%	1,509,346	12.94%
8	Ostale obaveze	1,670,904	17.79%	2,167,656	20.49%	1,124,702	9.64%
9	Kratkoročni izvori finansiranja (6 do 8)	4,103,162	43.69%	7,210,888	68.16%	6,358,236	54.51%
	"ACID" TEST (5:9)	1:	4.24	1:	4.80	1:	3.43

ANALIZA DUGOROČNE FINANSIJSKE RAVNOTEŽE				
Redni broj	Pozicija	Vrednosti po godinama		
		Tekuća godina	Prethodna godina	Prethodna godina (PS)
1	Kapital	1,682,491	1,176,056	2,158,508
2	Dugoročna rezervisanja	305,980	258,938	253,248
3	Dugoročne obaveze	2,958,044	1,583,242	2,878,851
4	Gubitak iznad visine kapitala	0	0	0
5	Kapital i dug. obaveze (1 do 3 - 4)	4,946,515	3,018,236	5,290,607
6	Neuplaćeni upisani kapital	0	0	0
7	Nematerijalna ulaganja	22,749	32,788	45,831
8	Nekretnine, postrojenja, oprema	8,214,808	8,862,429	9,521,995
9	Biološka sredstva	0	0	0
10	Dugoročni finansijski plasmani	30,145	31,403	33,279
11	Dugoročna potraživanja	0	0	0
12	Dug. vezana sredstva bez zaliha (6 do 11)	8,267,702	8,926,620	9,601,105
13	Obrtni fond (5 - 12)	(3,321,187)	(5,908,384)	(4,310,498)
14	Zalihe (stalne)	156,137	149,341	206,972
15	Procenat pokrića stalnih zaliha obrtnim fondom (11/12*100)	-2127.10%	-3956.30%	-2082.65%

TOTALNA PREDAZUDEŽNOST				
Red. Br	Pozicija	Tekuća godina	Prethodna godina	Prethodna godina (PS)
1	Ukupan gubitak	968,514	968,514	270,482
2	Ukupan kapital umanjen za otkupljene sopstvene akcije	1,682,491	1,176,056	2,158,508
3	GUBITAK IZNAD KAPITALA (1 - 2)	0	0	0
4	Poslovna imovina umanjena za aktivna vremenska razgraničenja	9,299,484	10,425,729	11,105,078
5	Obaveze (poslovna pasiva umanjena za dugoročna rezervisanja i pasivna vremenska razgraničenja)	9,049,779	10,031,928	11,382,576
6	Koeficijent solventnosti (4/5)	1.028	1.039	0.976

STRUKTURA PRIHODA, RASHODA I REZULTATA POSLOVANJA			
Rbr	Pozicija	Iznosi po godinama	
		Tekuća	Prethodna
1	Poslovni prihodi	10,180,915	10,165,694
2	Prihodi od finansiranja	31,806	18,627
3	Ostali prihodi	62,906	130,341

4	Prihodi od usklađivanja vrednosti	26,910	27,542
5	Ukupan prihod (1 do 4)	10,302,537	10,342,204
6	Poslovni rashodi	8,774,269	9,182,813
7	Rashodi finansiranja	627,986	1,096,241
8	Ostali rashodi	356,103	258,835
9	Rashodi od usklađivanja vrednosti	55,571	457,863
10	Ukupni rashodi (6 do 9)	9,813,929	10,995,752
11	Finansijski rezultat iz poslovnih prihoda (1 - 6)	1,406,646	982,881
12	Finansijski rezultat finansiranja (2 - 7)	(596,180)	(1,077,614)
13	Finansijski rezultat iz redovnog poslovanja (11 + 12)	810,466	(94,733)
14	Finansijski rezultat iz ostalih prihoda (3 - 8)	(293,197)	(128,494)
15	Finansijski rezultat iz usklađivanja vrednosti (4 - 9)	(28,661)	(430,321)
	Ukupan finansijski rezultat pre odbitka poreza (5 - 10)	488,608	(653,548)

INDIKATORI PROFITABILNOSTI				
1	ROA (Stopa povrata na imovinu)	5.21%	-6.35%	-
2	ROE (Stopa povrata na uloženi kapital)	29.09%	-57.13%	-
3	Profitna marža	4.75%	-6.50%	-
4	Obrt imovine	109.70%	97.76%	-
INDIKATORI OBRTA SREDSTVA				
1	PROSEČNA OBRтна IMOVINA / PRIHOD OD PRODAJE TEKUĆE GODINE	0.14	0.18	-
2	PROSEČNA UKUPNE ZALIHE / PRIHOD PRODAJE TEKUĆE GODINE	0.02	0.02	-
3	PROSEČNE ZALIHE ROBE / PRIHOD OD PRODAJE ROBE	0.07	0.09	-
INDIKATORI OPŠTE LIKVIDNOSTI				
1	OBRтна IMOVINA / KRATKOROČNE OBAVEZE	0.26	0.22	0.32
2	OBRтна IMOVINA BEZ ZALIHA / KRATKOROČNE OBAVEZE	0.23	0.20	0.29
INDIKATORI UBRZANE I TEKUĆE LIKVIDNOSTI				
6.1.	GOTOVINA / KRATKOROČNE OBAVEZE	0.01	0.05	0.01

Prikaz pređene kilometraže po vrstama prevoza u 2015. godini.

Vrsta prevoza putnika	Jan	Feb	Mar	Apr	May	Jun	Jul	Aug	Sep	Oct	Nov	Dec	Ukupno km
Gradsko-prigradski saobraćaj	2,404,729	2,266,486	2,645,804	2,467,734	2,552,041	2,512,639	2,507,087	2,471,623	2,605,991	2,611,504	2,399,402	2,576,429	30,021,469
Medjugradski saobraćaj	1,495,261	1,408,682	1,536,585	1,453,630	1,465,807	1,461,388	1,481,816	1,482,853	1,569,219	1,489,029	1,440,066	1,482,341	17,766,676
Vanlinijski saobraćaj	252,270	152,191	270,043	442,727	498,847	379,190	403,746	535,302	273,412	362,636	238,372	231,060	4,039,794
Medjunarodni saobraćaj	738,134	574,283	700,335	628,930	685,944	662,773	1,096,041	1,087,292	733,352	624,387	644,502	648,155	8,824,128
Ugovoreni prevoz	246,094	250,586	294,239	278,249	292,265	274,160	249,876	238,502	274,905	274,112	252,784	280,305	3,206,076
Nulta km	315,064	317,357	425,022	341,500	368,414	342,164	333,120	332,598	356,381	350,924	322,805	344,112	4,149,461
Ukupno km	5,451,551	4,969,585	5,872,028	5,612,770	5,863,318	5,632,313	6,071,686	6,148,170	5,813,260	5,712,592	5,297,931	5,562,401	68,007,604

MEĐUMESNE LINIJE SP LASTA A.D. BEOGRAD

Pređena kilometraža u međumесnom prevozu putnika veća je za 6% u 2015. godinu u odnosu na 2014. godinu. Broj putnika je za oko 10% manji u 2015. god. u odnosu na 2014. god. Razlog tome je mali broj putnika na novootvorenim linijama od 1.6.2015. godine.

Od 01.06.2015. otvorene su nove međumесne linije: Sm.Palanka-Rača, Beograd-Prijepolje, Novi Sad-Subotica, Smederevo-Kosovska Mitrovica, Kuršumljija-Velika Plana, Varvarin – Kruševac, Velika Plana – Niš (voženo do decembra 2015. god.)

Od 01.06.2015. god. na postojećim linijama su dodati novi polasci i to: tri obrta na liniji Kragujevac - Kragujevac-Rača-Sm. Palanka; jedan obrat na liniji Kragujevac- Sm. Palanka- Smederevo; jedan polazak na liniji Kragujevac-Smederevo; jedan polazak na liniji Beograd-Arandelovac; jedan obrt na liniji Arandelovac-Mladenovac; dva polaska na liniji Mladenovac-Krčevac-Topola; jedan polazak na liniji Topola-Mladenovac; dva polaska na liniji Žabari-Velika Plana; jedan obrt na liniji Sm. Palanka-Mladenovac; jedan obrt na liniji Sm Palanka-Beograd; jedan obrt na liniji; dva obrta na liniji Ub-Murgaš-Valjevo; jedan obrt na liniji Sm.Palanka-Topola; jedan polazak na liniji Zrenjanin-Kanjiža; dva polaska na liniji Jaša Tomić – Zrenjanin i dva plaska na liniji Zrenjanin - Sečanj – Jaša Tomić (voženo do decembra 2015. god.)

MEĐUNARODNE LINIJE SP Lasta AD Beograd

Ostvaren prihod u međunarodnom linijskom prevozu u 2015. godini je veći za oko 2.6 % u odnosu na ostvaren prihod u 2014. godini, dok je pređena kilometraža za oko 2 % manja. Preveženo je približno 4.6 % putnika više u 2015. godini nego u 2014. godini.

Povećanje broja putnika je primetno u mesecima van sezone u toku 2015. godine na linijama za Pariz, CiriH i Prag, dok je ukupan broj pređenih kilometara umanjen na godišnjem nivou zbog manjeg broja održanih BIS polazaka u sezoni. Ovo je uticalo na poboljšanje prosečne popunjenosti vozila kao i na povećanje prihoda po pređenom km, na godišnjem nivou.

MEĐUNARODNE LINIJE SA BIVŠIM REPUBLIKAMA

Prihod SP "Lasta" a.d. Beograd na linijama prema Bosni i Hercegovini u 2015. godini je za 20,5% manji u odnosu na 2014. godinu, dok je pređena kilometraža manja za oko 15%. Broj prevezenih putnika je za približno 21% manji u 2015. godini u odnosu na 2014. godinu.

Pad saobraćajno-eksploatacionih pokazatelja uzrokovan je ustupanjem održavanja linija Beograd - Doboj, Beograd - Bratunac, Beograd – Banja Luka i Beograd – Kostajnica kooperantima na određeni period.

Naime, liniju Beograd - Doboj u periodu od 01.06.2015. do 30.09.2015. godine održavao je bosansko-hercegovački kooperant, liniju Beograd-Bratunac u periodu od 01.10.2015. do 31.12.2015 održavao drugi srpski kooperant, dok su liniju Beograd – Banja Luka u junu, julu i avgustu održavali bosansko-hercegovački kooperanti. Znatno veće učešće u održavanju linije Beograd-Kostajnica u 2015. godini imali su bosansko-hercegovački kooperanti u odnosu na SP "Lasta" a.d. Beograd, koja je samo nekoliko dana tokom marta i aprila održavala pomenutu liniju. U ostalom periodu godine, liniju su održavali kooperanti.

SP "Lasta" a.d. Beograd na linijama prema Hrvatskoj u 2015. godini ostvarila je prihod za 7.45% manji u odnosu na 2014. godinu, dok je pređena kilometraža manja za oko 9%. Broj prevezenih putnika je za približno 9% manji u 2015. u odnosu na 2014. godinu. Došlo je do smanjenja prihoda, broja putnika i kilometara uglavnom zato što se linija Sombor – Split održavala samo u letnjoj sezoni u 2015. godini kao i zbog smanjenog broja BIS polazaka tokom sezone.

Na linijama ka Crnoj Gori (celogodišnje i sezonske) broj putnika u 2015. god. je manji za 19% u odnosu na 2014.god.; broj pređenih kilometara je manji za 12% i pripadajući prihod je manji za 23%. U 2015. god. je smanjen broj kilometara, jer je bilo znatno manje održanih BIS polazaka nego u 2014. godini.U 2014. god. je u periodu od 15.05.2014.god. do 5.3.2015.god. železnički saobraćaj bio obustavljen tako da je u istom periodu zabeležen porast broja putnika na svim linijama ka Crnoj Gori. Nakon uspostavljanja železničkog saobraćaja uočen je pad broja putnika na našim linijama.

SLUŽBA UGOVORENOG PREVOZA

S obzirom da je sredinom 2015. godine istekao Ugovor o poveravanju obavljanja posla u gradskom i prigradskom prevozu u Kragujevcu, nakon okončanog postupka javne nabavke potpisana su dva Ugovora sa GAS Kragujevac i to Ugovor za partiju 3, pri čemu je angažovano 11 vozila (4 solo i 7 zglobnih) i Ugovor

za partiju 4, kojim je angažovano još 16 vozila i to 14 solo i 2 midibusa. Navedeni ugovori važe do 30.06.2018. godine.

Ugovori sa Imlekom i Nacionalnoim Logistikom, zbog promene lokacije u 11. mesecu, nisu obnovljeni, pri čemu se usluga obavljala 1 autobusom dnevno. Zaključen je ugovor sa Telekomom Srbije, na kom su 10-12 dana u mesecu angažovana dva autobusa na prevozu njihovih radnika.

INVESTICIJE

U periodu od 01.01.2015.godine do 31.12.2015.godine izvršene su sledeće aktivnosti službe za investicije:

Realizovani su sledeći značajniji investicioni projekti:

- Industrijski remont autobusa 3 (tri) kom.
- Kupovina 12 (dvanaest) novih režijskih vozila
- Kupovina 7 (sedam) novih autobusa Ikarbus IK 206
- Radovi na isporuci i montaži automatske rampe u PO „Lasta“ Smederevo
- Instalacija softvera-antivirus licenci

Osim značajnijih projekata preko službe investicija vršena je i nabavka investicione opreme (uređaja za ispitivanje i punjenje klima uređaja na autobusima, računara, multifunkcijskih uređaja, audio-video opreme za autobuse, kancelarijskog nameštaja i sl.).

Takođe, služba za investicije vršila je i planirano godišnje održavanje el.instalacija i instalacija grejanja, servisiranje klima uređaja, popravku hidrantske mreže, popravku perionica, remonte dizalica.

Svi projekti investicionih ulaganja i održavanja realizovani su u skladu sa investicionim planom za 2015. godinu i predloženim zahtevima i potrebama SP „Lasta“ a.d.

INFORMACIJE O KADROVSKIM PITANJIMA

Pregled broja zaposlenih na dan 31.12.2015 za matično pravno lice.

NAZIV PO	ZAPOSLENI							
	VSS	VŠS	SSS	VKV	KV	PK	NK	UKUPNO
PO za M i MS	12	13	164	17	182	9	2	399
PO Lasta - Avala	6	7	115	5	120	12	21	286
RJ Sopot	2	1	22	1	43	1	6	76
RJ Barajevo	1	1	24	4	57	5	8	100
Tehničko održavanje	5	11	64	22	115	14	29	260
Gradski saobraćaj	4	8	69	14	112	0	0	207
Lasta - Mladenovac	6	6	97	10	127	1	19	266
Lasta - Obrenovac	9	5	58	1	97	2	9	181
Lasta - S. Palanka	5	3	38	3	48	1	7	105
Lasta - Kragujevac	3	4	65	6	62	0	1	141
Lasta - Protekt	0	0	3	0	6	0	0	9
Lasta - Smederevo	7	5	91	11	121	15	11	261
Lasta - Valjevo	7	7	57	5	73	3	8	160
Lasta - Bus	0	0	1	1	11	2	0	15
Lasta - Srem	3	3	74	4	98	3	10	195
Trgovina, turizam, ugostiteljstvo	16	12	42	0	30	5	6	111
Stručne službe društva	103	30	83	5	32	0	4	257
UKUPNO	189	116	1067	109	1334	73	141	3029

INFORMACIJE O ULAGANJIMA U CILJU ZAŠTITE ŽIVOTNE SREDINE

- Ispitivanje emisije zagađujućih materija u vazduhu sa emitera kotlarnica. Na godišnjem nivou dva puta. Iznos: oko 300.000,00 din.
- Ispitivanje kvaliteta ispuštenih otpadnih voda. Četiri puta godišnje. Iznos: oko 1.200.000,00 din.
- Čišćenje separatora otpadnih (zauljenih) voda. Iznos: oko 1.500.000,00 din.
- Nabavka apsorbera ulja. Iznos: oko 90.000,00 din.
- Čišćenje i baždarenje rezervoara za dizel gorivo. Iznos: oko 50.000,00 din.

OPIS OČEKIVANOG RAZVOJA DRUŠTVA U NAREDNOM PERIODU, PROMENE U POSLOVNIM POLITIKAMA, GLAVNI RIZICI I PRETNJE KOJIMA JE DRUŠTVO IZLOŽENO I ZNAČAJNIJI POSLOVNI DOGAĐAJI KOJI SU NASTUPILI NAKON PROTEKA POSLOVNE 2015. GODINE

SP „Lasta“ a.d. Beograd se nalazi u postupku privatizacije, odlukom Ministarstava privrede br.023-02-01856/2014-05 od dana 25.11.2014.godine, određeno je da se postupak privatizacije sprovodi modelom prodaje kapitala, metodom javnog prikupljanja ponuda sa javnim nadmetanjem.

SAOBRAĆAJ

Dominantnu pretnju u međumjesnom i međunarodnom linijskom prevozu putnika predstavljaju nelegalni prevoznici (“siva ekonomija”) koji prevoze putnike po nižim cenama i na taj način utiču na retnabilnos naših linija. Takođe, pretnju predstavljaju i registrovani prevoznici koji prilikom realizovanja registrovanih linija koriste stajališta koja nemaju na redu vožnje. Prevoznici ulažu velike napore preko svojih udruženja “Srbija transport” i “Panontransport” kako bi pokrenuli Ministarstvo građevinarstva, saobraćaja i infstrukture da pronade adekvatna rešenja za suzbijanje rada nelegalnih prevoznika.

SLUŽBA UGOVORENOG PREVOZA

Tokom 2016-te godine se očekuju aktivnosti od strane Direkcije za Javni prevoz u Beogradu, u pogledu raspisivanje tendera za prigradski prevoz za period od 10 godina. SP Lasta a.d. je od 01.01.2016 ostala bez udela na tržištu prevoza putnika u gradskom saobraćaju Grada Beograda budući da nismo ispunjavali uslove tendera koji je objavila Direkcije za Javni prevoz Grada Beograda za period od 10 godina.

INVESTICIJE

U 2015.godini potrebno je realizovati sledeće aktivnosti službe za investicije definisane investicionim planom SP „Lasta“ a.d. za 2016.godinu:

1. Nabavka planiranih autobusa i agregata
2. Industrijski remont autobusa i vozila
3. Nabavka planirane opreme
4. Ostali poslovi na investicionom održavanju: objekata, opreme i instalacija.

ZAŠTITA ŽIVOTNE SREDINE

Planirana ulaganja u zaštiti životne sredine za 2016. godinu biće na nivou 2015. godine, osim mogućih dodatnih ulaganja koja će biti prilikom zbrinjavanja opasnog otpada (otpadnih filtera od ulja i goriva). Iznos dodatnih ulaganja procenjuje se na iznos od oko 2.000.000,00 din.

INFORMACIJE O OTKUPU SOPSTVENIH AKCIJA

Naziv povezanog lica	Početno stanje 01.01.2014.	Promet duguje za period 01.01.-31.12.2014.	Promet potražuje za period 01.01.-31.12.2014.	Saldo 31.12.2014	Promet duguje za period 01.01.-31.12.2015.	Promet potražuje za period 01.01.-31.12.2015.	Saldo na dan 31.12.2015.
----------------------	----------------------------	--	---	------------------	--	---	--------------------------

Društvo nije vršilo otkup sopstvenih akcija.

FINANSIJSKI INSTRUMENTI KOJI SE KORISTE U PROCENI FINANSIJSKOG POLOŽAJA I USPEŠNOSTI POSLOVANJA, CILJEVI I POLITIKE VEZANE ZA UPRAVLJANJE FINANSIJSKIM RIZICIMA I ZAŠTITA ZNAČAJNIJIH PLANIRANIH TRANSAKCIJA ZA KOJU SE KORISTI ZAŠTITA, IZLOŽENOST CENOVNOM RIZIKU, KREDITNOM RIZIKU, RIZIKU LIKVIDNOSTI I RIZIKU NOVČANOG TOKA, STRATEGIJA ZA UPRAVLJANJEM OVIM RIZICIMA I OCENA NJIHOVE EFEKTIVNOSTI

Poslovanje Društva je izloženo različitim finansijskim rizicima: tržišnom riziku, finansijskom riziku (deviznom i kamatnom), kreditnom riziku i riziku likvidnosti. Finansijski rizici se sagledavaju na vremenskoj osnovi i prevashodno se izbegavaju umanjem izloženosti Društva ovim rizicima.

Društvo ne koristi nikakve finansijske instrumente zaštite od efekata finansijskih rizika na poslovanje iz razloga što takvi instrumenti nisu u širokoj upotrebi, niti postoji organizovano tržište takvih instrumenata u Republici Srbiji.

ZNAČAJNIJI POSLOVI SA POVEZANIM LICIMA

Učešća u kapitalu zavisnih pravnih lica

u hiljadama dinara

Ime pravnog lica u čijem kapitalu je učešće	Vlasnički udeo (%)	Neto iznos
LASTRA DOO LAZAREVAC	100	295,166
OTISAK PUTOVANJA DOO	100	39,336
LASTA MONTENEGRO DOO	100	50,384
SP LASTA DOO BANJA LUKA	100	37,569
Učešće u kapitalu zavisnih pravnih lica		422,455

Učešće u kapitalu zavisnog preduzeća Otisak Putovanja na dan 31.12.2015 je obezvređeno za 39.336 hiljada RSD iz razloga što isto ostvaruje gubitke iznad visine svog kapitala.

Učešća u kapitalu pridruženih pravnih lica i zajedničkih poduhvata

u hiljadama dinara

Ime pravnog lica u čijem kapitalu je učešće	Vlasnički udeo (%)	Neto iznos
DOO PANONIJBUS	33	46

DOO PANONIJBUS	21,005	245,613	252,501	14,117	263,593	263,562	14,148
LASTRA DOO LAZAREVAC	0	23,584	23,584	0	23,757	23,757	0
LASTA MONTENEGRO DOO	0	17,660	17,660	0	17,104	17,104	0
OTISAK PUTOVANJA DOO	59	4,437	595	3,901	7,731	201	11,431
SP LASTA DOO BANJA LUKA	298	3,393	0	3,691	2,355	4,929	1,117
UKUPNO:	21,362	294,687	294,340	21,709	314,540	309,553	26,696

Pregled prometa - kupci povezana pravna lica:

Pregled prometa - dobavljači povezana pravna lica:

Naziv povezanog lica	Početno stanje 01.01.2014.	Promet duguje za period 01.01.-31.12.2014.	Promet potražuje za period 01.01.-31.12.2014.	Saldo 31.12.2014	Promet duguje za period 01.01.-31.12.2015.	Promet potražuje za period 01.01.-31.12.2015.	Saldo 31.12.2015
DOO PANONIJBUS	17	85,298	85,445	164	79,645	80,215	734
LASTRA DOO LAZAREVAC	39,527	331,740	403,774	111,561	419,133	411,553	103,981
OTISAK PUTOVANJA DOO	0	6,520	6,520	0	84	84	0
LASTA MONTENEGRO DOO	13,485	21,983	21,939	13,441	16,622	17,425	14,244
SP LASTA DOO BANJA LUKA	4,385	22,797	33,129	14,717	26,345	28,083	16,455
UKUPNO:	57,414	468,337	550,807	139,883	541,829	537,360	135,414

Značajni poslovi sa povezanim licima

SP Lasta Banja Luka

U svom sastavu ima tri autobusa koji održavaju dva polaska na liniji Beograd – Banja Luka, uz ukupnu dnevnu kilometražu od oko 1500 km. Ima ukupno jedanaest zaposlenih.

Na linijama ka Bosni i Hercegovini koje je održavala Lasta Banja Luka broj putnika u 2015. god. je manji za 11% u odnosu na 2014. god.; broj pređenih kilometara je manji za 8% i pripadajući prihod je manji za 18%. Smanjenje pokazatelja poslovanja posledica je pada tehničke ispravnosti voznog parka, zbog čega je SP "Lasta" a.d. Beograd morala u određenim periodima godine da preuzima polaske Laste Banja Luka.

Lasta Montenegro Podgorica

LASTA MONTENEGRO d.o.o.Podgorica je raspolagala sa 4 autobusa i 9 zaposlenih. U letnjoj sezoni je izvršen privremeni uvoz 3 autobusa od SP Laste a.d. Beograd u Crnu Goru, angažovano dodatno vozno osoblje radi održavanja sezonskih linija (7 vozača).

Na linijama ka Crnoj Gori koje je održavala Lasta Montenegro broj putnika u 2015. god. je manji za 27% u odnosu na 2014. god.; broj pređenih kilometara je manji za 18% i pripadajući prihod je manji za 32%. Pomenuta smanjenja su najvećim delom prouzrokovana time što su privremeno uvežena vozila kasno dobila tablice (krajem jula, početkom avgusta) zbog tehničkih problema u Ministarstvu unutrašnjih poslova Crne Gore.

“Otisak putovanja” d.o.o. Split

Preduzeće u svom sastavu ima 6 zaposlenih i 1 autobus. Od oktobra 2014. godine preduzeće je prestalo sa održavanjem polazaka na liniji Beograd – Split zbog blokade rada vozila (ovrhe od strane Republike Hrvatske). Tokom 2015. godine preduzeće se bavilo obavljanjem vanlinijskog prevoza putnika. Do oktobra 2015. godine imalo je i funkciju prodajnog mesta u Splitu, nakon čega je prodaja preuzeta od strane kooperanta APP Požega. Zbog skidanja blokade (ovrhe) od 15. septembra 2015. god. održavanje linije Split – Beograd je ustupljeno novom kooperantu APP Požega koji je preuzeo dugovanja “Otisak putovanja” povodom ukidanja blokade.

AKTIVNOSTI DRUŠTVA NA POLJU ISTRAŽIVANJA I RAZVOJA

SP Lasta će u 2016 godini, na polju istraživanja i razvoja raditi na sledećim projektima:

- kontrola istakanja goriva na stanicama za snabdevanje gorivom (OPT uređaji)
- više projekata vezanih za energetska efikasnost (potrošnju električne i toplotne energije)

ODLUKA NADLEŽNOG ORGANA O USVAJANJU GODIŠNJIH FINANSIJSKIH IZVEŠTAJA

Godišnji Finansijski izveštaji su utvrđeni od strane Nadzornog odbora i biće podneti Skupštini Društva na usvajanje u zakonskom roku.

NAPOMENA

Nakon održavanja redovne godišnje Skupštine društva, odluku o usvajanju godišnjeg izveštaja o poslovanju, godišnjih finansijskih izveštaja kao i odluku o pokriću gubitka Društvo će objaviti u skladu sa zakonom.

Ovlašćeno lice

Bojan Bojanić



U skladu sa Članom 50. stav 2. tačka 3 Zakona o tržištu kapitala (Službeni glasnik RS broj 31/2011), Članom 3 Pravilnika o sadržini, formi i načinu objavljivanja godišnjih, polugodišnjih i kvartalnih izveštaja javnih društava (Službeni glasnik RS broj 14/2012), lica odgovorna za sastavljanje konsolidovanog godišnjeg izveštaja


Ime i prezime	Naziv radnog mesta i dužnosti
Bojan Bojanić	Generalni direktor, ovlašćeno lice
Milorad Štulić	Rukovodilac računovodstva

daju sledeću

I Z J A V U

Prema našem najboljem saznanju, konsolidovani godišnji finansijski izveštaj sastavljen je uz primenu odgovarajućih standarda finansijskog izveštavanja u skladu sa Zakonom o računovodstvu Republike Srbije i napomenom 3. uz konsolidovane finansijske izveštaje (osnove za prikazivanje konsolidovanog finansijskog izveštaja) i daje istinite i objektivne podatke o imovini, obavezama, finansijskom položaju i poslovanju, dobitima i gubicima, tokovima gotovine i promenama na kapitalu javnog društva, uključujući i njegova društva koja su uključena u konsolidovane izveštaje.

Rukovodilac računovodstva


Milorad Štulić

Ovlašćeno lice


Bojan Bojanić


САОБРАЋАЈНО ПРЕДУЗЕЋЕ
"ЛАСТА" А.Д. БЕОГРАД
БРОЈ: 4483/1-6
ДАТУМ: 26.04.2016. године

На основу члана 47. Статута С.П."Ласта" а.д. Београд број 10433/1-16 од 19.09.2015. године, а у складу са чланом 441. Закона о привредним друштвима ("Сл. гласник РС", бр. 36/2011, 99/2011 и 83/2014 – др. Закон, 5/2015), Надзорни одбор на седници одржаној дана 26.04.2016. године, доноси:

ОДЛУКУ

1. Утврђује се Консолидовани финансијски извештај С.П."Ласта" а.д. Београд за 2015. годину, а све према материјалу број 4643 од 26.04.2016. године, који представља саставни део записника.
2. Предметна одлука подноси се Скупштини Друштва на усвајање.
3. Одлука ступа на снагу даном доношења.

С.П."Ласта" а.д. Београд
Председник Надзорног одбора
Вељко Вукобратовић, дипл.инг.саоб.




САОБРАЋАЈНО ПРЕДУЗЕЋЕ
"ЛАСТА"А.Д. БЕОГРАД
БРОЈ: 4483/1-9
ДАТУМ: 26.04.2016. године

На основу члана 47. Статута С.П."Ласта"а.д. Београд број 10433/1-16 од 19.09.2015. године, а у складу са чланом 441. Закона о привредним друштвима("Сл. гласник РС", бр. 36/2011, 99/2011 и 83/2014 – др. Закон, 5/2015), Надзорни одбор на седници одржаној дана 26.04.2016. године, доноси:

ОДЛУКУ

1. Утврђује се Консолидовани годишњи извештај С.П."Ласта"а.д. Београд за 2015. годину, а све према материјалу број 4645 од 26.04.2016. године, који представља саставни део записника.
2. Предметна одлука подноси се Скупштини Друштва на усвајање.
3. Одлука ступа на снагу даном доношења.

С.П."Ласта"а.д. Београд
Председник Надзорног одбора
Велько Вукобратовић, дипл.инг.саоб.



САОБРАЋАЈНО ПРЕДУЗЕЋЕ
"ЛАСТА" А.Д. БЕОГРАД
БРОЈ: 4483/1-7
ДАТУМ: 26.04.2016. године

На основу члана 47. Статута С.П. "Ласта" а.д. Београд број 10433/1-16 од 19.09.2015. године, а у складу са чланом 441. Закона о привредним друштвима ("Сл. гласник РС", бр. 36/2011, 99/2011 и 83/2014 – др. Закон, 5/2015), Надзорни одбор на седници одржаној дана 26.04.2016. године, доноси:

ОДЛУКУ

1. Утврђује се Извештај независног ревизора о ревизији Консолидованог финансијског извештаја С.П. "Ласта" а.д. Београд за 2015. годину, а све према материјалу број 4660/1 од 26.04.2015. године, који представља саставни део записника.
2. Предметна одлука подноси се Скупштини Друштва на усвајање.
3. Одлука ступа на снагу даном доношења.

С.П. "Ласта" а.д. Београд
Председник Надзорног одбора
Вељко Вукобратовић, дипл. инг. саоб.

