

Попуњава друштво за осигурање																					
0	7	0	4	6	8	9	8	6	5	1	2	0	1	0	0	0	0	1	9	5	8
Матични број							Шифра делатности					ПИБ									
Попуњава Народна банка Србије																					
1	2	3	19					20	21	22	23	24	25	26							
Врста посла																					
Назив друштва за осигурање: Компанија “Дунав осигурање“ а.д.о.																					
Седиште: Македонска 4., Београд																					

БИЛАНС СТАЊА
на дан 30.06.2016. године

(у хиљадама динара)

Група рачуна, рачун	ПОЗИЦИЈА	АОП	Напомена број	Износ	
				Текућа година	Претходна година
1	2	3	4	5	6
	АКТИВА				
00	А. НЕУПЛАЋЕНИ УПИСАНИ КАПИТАЛ	0001			
	Б. СТАЛНА ИМОВИНА (0003 + 0004 + 0005 + 0006 + 0009 + 0010 + 0021 + 0022)	0002		11.810.555	12.024.034
01, осим 012, 013 И дела 019	I НЕМАТЕРИЈАЛНА УЛАГАЊА (ИМОВИНА)	0003		101.574	140.895
012, део 019	II ГУДВИЛ	0004		0	0
013, део 019	III СОФТВЕР И ОСТАЛА ПРАВА	0005		47.738	71.499
02, осим 021, дела 027, дела 028 и дела 029	IV НЕКРЕТНИНЕ, ПОСТРОЈЕЊА, ОПРЕМА И БИОЛОШКА СРЕДСТВА (0007 + 0008)	0006		9.672.650	9.672.409
020, 022, 023, 025, 026, 027 део, 028 део и 029	1. Некретнине, постројења и опрема који служе за обављање делатности	0007		6.596.346	6.598.326
024, део 027, део 028, део 029	2. Инвестиционе некретнине	0008		3.076.304	3.074.083
021, део 027, део 028, део 029	V БИОЛОШКА СРЕДСТВА	0009		0	0
03, осим 037	VI ДУГОРОЧНИ ФИНАНСИЈСКИ ПЛАСМАНИ (0011 + 0015)	0010		1.988.593	2.139.231
	1. Учешћа у капиталу (0012 + 0013 + 0014)	0011		1.851.862	1.869.664
030 и 039 део	а) зависних правних лица	0012		1.559.346	1.577.148
031 и 039 део	б) придружених правних лица и заједничким подухватима	0013		0	0
део 038 и 039 део	в) осталих правних лица	0014		292.516	292.516
	2. Остали дугорочни финансијски пласмани (0016 + 0019 + 0020)	0015		136.731	269.567
036, део 039	2.1. Инвестиције које се држе до доспећа (0017 + 0018)	0016		136.731	269.567
део 036, део 039	а) Дужничке хартије од вредности са фиксним приносом	0017		136.731	269.567
део 036, део 039	б) Остале хартије од вредности и инвестиције које се држе до доспећа	0018		0	0
033, део 039	2.2. Депозити код банака	0019		0	0
део 038, део 039	2.3. Остали непоменути дугорочни финансијски пласмани	0020		0	0
04, осим 040	VII ОСТАЛА ДУГОРОЧНА СРЕДСТВА	0021		0	0

040		VIII	ОДЛОЖЕНА ПОРЕСКА СРЕДСТВА	0022		0	0
		B	ОБРТНА ИМОВИНА (0024 + 0025 + 0026 + 0045 + 0046 + 0049)	0023		23.422.759	19.750.199
10, 13 и 15		I	ЗАЛИХЕ	0024		52.051	39.893
14		II	СТАЛНА СРЕДСТВА НАМЕЊЕНА ПРОДАЈИ И СРЕДСТВА ПОСЛОВАЊА КОЈЕ СЕ ОБУСТАВЉА	0025		0	0
		III	ПОТРАЖИВАЊА, ПЛАСМАНИ И ГОТОВИНА (0027 + 0032 + 0033 + 0044)	0026		20.557.378	16.939.769
			1.Потраживања (0028 + 0029 + 0030 + 0031)	0027		3.646.835	2.237.758
део 20, део 21			1.1.Потраживања за премију осигурања, саосигурања и реосигурања	0028		3.236.015	1.732.666
део 20, део 21			1.2. Потраживања од реосигураваача и ретроцесионара	0029		35.999	210.403
део 21			1.3.Потраживања за регресе	0030		558	95.855
22, осим 223			1.4. Остала потраживања	0031		374.263	198.834
223			2. Потраживања за више плаћен порез на добитак	0032		112.626	0
			3. Финансијски пласмани (0034 + 0038 + 0042 + 0043)	0033		15.176.695	13.685.131
233, део 239			3.1. Финансијска средства расположива за продају (0035 + 0036 + 0037)	0034		1.149.021	278.321
део 233, део 239			а) Дужничке хартије од вредности расположиве за продају	0035		904.804	0
део 233, део 239			б) Власничке хартије од вредности расположиве за продају	0036		244.217	278.321
део 233, део 239			в) Остале хартије од вредности и финансијска средства расположива за продају	0037		0	0
236, део 239			3.2. Финансијска средства која се исказују по фер вредности кроз биланс успеха (0039 + 0040 + 0041)	0038		9.881.119	10.060.509
део 236, део 239			а) Дужничке хартије од вредности које се исказују по фер вредности кроз биланс успеха	0039		9.610.250	9.866.557
део 236, део 239			б) Власничке хартије од вредности које се исказују по фер вредности кроз биланс успеха	0040		270.869	193.952
део 236, део 239			в) Остале хартије од вредности и финансијска средства која се исказују по фер вредности кроз биланс успеха	0041		0	0
232, део 239			3.3. Краткорочни депозити код банака	0042		3.557.603	1.520.000
235, 238, део 239			3.4. Остали краткорочни финансијски пласмани	0043		588.952	1.826.301
24			4. Готовински еквиваленти и готовина	0044		1.621.222	1.016.880
26		IV	ПОРЕЗ НА ДОДАТУ ВРЕДНОСТ	0045		0	0
		V	АКТИВНА ВРЕМЕНСКА РАЗГРАНИЧЕЊА (0047+0048)	0046		2.063.222	2.078.584
274			1.Разграничени трошкови прибаве осигурања	0047		2.004.570	2.004.570
270, 271, 272, 273, 279			2. Друга активна временска разграничења	0048		58.652	74.014
		VI	ТЕХНИЧКЕ РЕЗЕРВЕ КОЈЕ ПАДАЈУ НА ТЕРЕТ САОСИГУРАВАЧА, РЕОСИГУРАВАЧА И РЕТРОЦЕСИОНАРА (0050 + 0051 + 0052)	0049		750.108	691.953
275			1. Резерве за преносне премије које падају на терет саосигураваача, реосигураваача и ретроцесионара	0050		422.168	184.815
276			2. Резервисане штете које падају на терет саосигураваача, реосигураваача и ретроцесионара	0051		325.717	504.619
277			3. Остале техничке резерве које падају на терет саосигураваача, реосигураваача и ретроцесионара	0052		2.223	2.519
		Г	УКУПНА АКТИВА (0001 + 0002 + 0023)	0053		35.233.314	31.774.233
88		Д	ВАНБИЛАНСНА АКТИВА	0054		932.228	113.777

Група рачуна, рачун	ПОЗИЦИЈА		АОП	Напомена број	Износ	
					Текућа година	Претходна година
1	2		3	4	5	6
	ПАСИВА					
	A	КАПИТАЛ (0402 + 0407 + 0408 + 0411 + 0412 - 0413 + 0414 - 0417 - 0420 + 0421)	0401		9.877.119	9.449.598
		I ОСНОВНИ И ОСТАЛИ КАПИТАЛ (0403 + 0404 + 0405 + 0406)	0402		5.853.775	5.853.775
300		1. Акцијски капитал	0403		2.754.874	2.754.874
303 и 304		2. Државни и друштвени капитал	0404		2.967.480	2.967.480
301 и 302		3. Улози друштва за узајамно осигурање	0405		0	0
309		4. Остали капитал	0406		131.421	131.421
31		II НЕУПЛАЋЕНИ УПИСАНИ КАПИТАЛ	0407		0	0
		III РЕЗЕРВЕ (0409 + 0410)	0408		0	0
305		1. Емисиона премија	0409		0	0
306,307		2. Законске, статутарне и друге резерве	0410		0	0
320		IV РЕВАЛОРИЗАЦИОНЕ РЕЗЕРВЕ ПО ОСНОВУ РЕВАЛОРИЗАЦИЈЕ НЕМАТЕРИЈАЛНЕ ИМОВИНЕ, НЕКРЕТНИНА, ПОСТРОЈЕЊА И ОПРЕМЕ	0411		3.164.375	3.164.375
32, осим 320		V НЕРЕАЛИЗОВАНИ ДОБИЦИ	0412		206.181	203.070
33		VI НЕРЕАЛИЗОВАНИ ГУБИЦИ	0413		180.192	144.535
34, осим 342		VII НЕРАСПОРЕЂЕНА ДОБИТ (0415+0416)	0414		1.025.838	372.913
340		1. Нераспоређени добитак ранијих година	0415		195.498	2.595
341		2. Нераспоређени добитак текуће године	0416		830.340	370.318
35, осим 352		VIII ГУБИТАК ДО ВИСИНЕ КАПИТАЛА (0418 + 0419)	0417		192.858	0
350		1. Губитак из ранијих година	0418		192.858	0
351		2. Губитак текуће године	0419		0	0
037, 237		IX ОТКУПЉЕНЕ СОПСТВЕНЕ АКЦИЈЕ	0420		0	0
		X УЧЕШЋА БЕЗ ПРАВА КОНТРОЛЕ	0421		0	0
	Б	РЕЗЕРВИСАЊА И ОБАВЕЗЕ (0423 + 0430 + 0434 + 0435 + 0444 + 0453 + 0457)	0422		25.356.195	22.324.635
		I ДУГОРОЧНА РЕЗЕРВИСАЊА (0424 + 0425 + 0426 + 0427 + 0428 + 0429)	0423		4.229.691	4.060.898
400, 403		1. Математичка резерва	0424		3.486.202	3.283.877
401		2. Резерве за осигурања код којих су осигураници прихватили да учествују у инвестиционом ризику	0425		0	0
402		3. Резерве за изравнање ризика	0426		60.554	60.554
405		4. Резерве за бонусе и попусте	0427		28.412	39.530
407		5. Друге техничке резерве осигурања	0428		0	0
406, 409		6. Друга дугорочна резервисања	0429		654.523	676.937
		II ДУГОРОЧНЕ ОБАВЕЗЕ (0431 + 0432 + 0433)	0430		0	33.638
411		а) према матичним и зависним правним лицима	0431		0	0
412		б) према осталим повезаним правним лицима	0432		0	0
410, 413, 414, 415, 417, 419		в) остале дугорочне обавезе	0433		0	33.638
416		III ОДЛОЖЕНЕ ПОРЕСКЕ ОБАВЕЗЕ	0434		598.722	598.722

	IV	КРАТКОРОЧНЕ ОБАВЕЗЕ (0436 + 0440 + 0441 + 0442 + 0443)	0435	2.237.213	1.860.581
		1. Краткорочне финансијске обавезе (0437 + 0438 + 0439)	0436	33.638	0
420		а) према матичним и зависним правним лицима	0437	0	0
421		б) према осталим повезаним правним лицима	0438	0	0
од 422 до 429, осим 427		в) остале краткорочне финансијске обавезе обавезе	0439	33.638	0
427		2. Обавезе по основу сталних средстава намењених продаји и средства пословања које се обуставља	0440	0	0
43		3. Обавезе по основу штета и уговорених износа	0441	442.588	228.173
44, 45, 46, 47, осим 474		4. Обавезе за премију, зараде и друге обавезе	0442	1.760.987	1.632.408
474		5. Обавезе за порез из резултата	0443	0	0
	V	ПАСИВНА ВРЕМЕНСКА РАЗГРАНИЧЕЊА (0445 + 0449 + 0450)	0444	9.776.567	7.932.826
		1. Резерве за преносне премије (0446 + 0447 + 0448)	0445	9.180.336	7.435.289
490, део 492		а) животних осигурања и саосигурања	0446	7.507	1.619
491, део 492		б) неживотних осигурања и саосигурања	0447	9.172.829	7.433.670
део 492		в) реосигурања и ретроцесија	0448	0	0
део 497		2. Резерве за неистекле ризике	0449	148.098	157.884
496, 498, 499		3. Друга пасивна временска разграничења (0451 + 0452)	0450	448.133	339.653
део 499		а) одложени приходи по основу регресних потраживања	0451	0	0
496, 498, део 499		б) остала непоменута пасивна временска разграничења	0452	448.133	339.653
	VI	РЕЗЕРВИСАНЕ ШТЕТЕ (0454 + 0455 + 0456)	0453	8.514.002	7.837.970
493, део 495		а) животних осигурања и саосигурања	0454	30.039	25.054
494, део 495		б) неживотних осигурања и саосигурања	0455	8.478.281	7.807.267
део 495		в) удели у штетама реосигурања и ретроцесија	0456	5.682	5.649
део 497	VII	ДРУГЕ ТЕХНИЧКЕ РЕЗЕРВЕ ОСИГУРАЊА - ДО ГОДИНУ ДАНА	0457	0	
35, осим 352	B	ГУБИТАК ИЗНАД ВИСИНЕ КАПИТАЛА	0458	0	
	Г	УКУПНА ПАСИВА (0401 + 0422 - 0458)	0459	35.233.314	31.774.233
89	Д	ВАНБИЛАНСНА ПАСИВА	0460	932.228	113.777

У Београду,

дана _____

PC



 Законски заступник

 Супотписник законског заступника



Попуњава друштво за осигурање																					
0	7	0	4	6	8	9	8	6	5	1	2	0	1	0	0	0	0	1	9	5	8
Матични број								Шифра делатности				ПИБ									
Попуњава Народна банка Србије																					
1	2	3					19					20	21	22	23	24	25	26			
Врста посла																					
Назив друштва за осигурање: Компанија "Дунав осигурање" а.д.о																					
Седиште: Македонска 4., Београд																					
Врста осигурања: УКУПНО																					

БИЛАНС УСПЕХА

у периоду од 01.01. до 30.06.2016. године

(у хиљадама динара)

Група рачуна, рачун	ПОЗИЦИЈА	АОП	Напомена број	ИЗНОС	
				Текућа година	Претходна година
1	2	3	4	5	6
	A				
	I				
600, 602 (део)					
610, 613					
512 део и 523 део					
512 део и 523 део					
60 део и 61 део					
60 део и 61 део					
602 део, 614 и 615					
512 део и 523 део					
60 део и 61 део					
60 део и 61 део					
606, део 609, 650 и део 659					
део 609, 639, 64, део 653, 655, део 659					
	II				
500					
506					
502					
503					
504					
505					
507					
509					

		2. Расходи накнада штета и уговорених износа (1027+1028+1029+1030+1031-1032-1033)	1026	3.845.621	3.937.200
510		2.1. Ликвидиране штете и уговорени износи животних осигурања	1027	259.127	304.893
520		2.2. Ликвидиране штете неживотних осигурања	1028	3.434.663	4.843.845
513 део и 524 део		2.3. Ликвидиране штете - удели у штетама саосигурања	1029	5.960	17.420
513 део и 524 део		2.4. Ликвидиране штете - удели у штетама реосигурања и ретроцесија	1030	372	2.492
53 део, 54 део и 55 део		2.5. Расходи извиђаја, процене, ликвидације и исплате накнада штета и уговорених износа	1031	301.853	309.580
603 део, 620, 621		2.6. Приходи од учешћа саосигурача у накнади штета	1032	107.793	97.455
603 део, 622, 623, 624, 625		2.7. Приходи од учешћа реосигурања и ретроцесија у накнади штета	1033	48.561	1.443.575
		3. Резервисане штете - повећање (1037+1038-1039+1040-1041+1042-1043) > 0	1034	854.933	593.099
		3. Резервисане штете - смањење (1037+1038-1039+1040-1041+1042-1043) < 0	1035	0	
515		3.1. Резервисане штете животних осигурања - повећање	1036	6.548	5.704
604 део		3.2. Резервисане штете животних осигурања - смањење	1037	1.563	7.912
526		3.3. Резервисане штете неживотних осигурања - повећање	1038	2.491.836	2.668.428
630		3.4. Резервисане штете неживотних осигурања - смањење	1039	1.641.920	2.067.994
516 и 527		3.5. Резервисане штете саосигурања, реосигурања и ретроцесија - повећање	1040	2.350	7.533
604 део и 632		3.6. Резервисане штете саосигурања, реосигурања и ретроцесија - смањење	1041	2.318	12.660
513 део		3.7. Повећање резервисаних штета - удели саосигуравача, реосигуравача и ретроцесионара у штетама	1042	0	0
635		3.8. Смањење резервисаних штета - удела реосигуравача, односно ретроцесионара у штетама	1043	0	0
607, 652, 654 и део 673		4. Приходи по основу регреса и продаје осигураних оштећених ствари	1044	397.968	172.866
517 и 529		5. Повећање осталих техничких резерви - нето	1045	0	0
604 део, 631, 633 и 638		6. Смањење осталих техничких резерви - нето	1046	128.661	3.450
518 и 528		7. Расходи за бонусе и попусте	1047	632.226	334.523
51 део и 52 део		8. Остали пословни расходи	1048	0	0
	III	ДОБИТ - БРУТО ПОСЛОВНИ РЕЗУЛТАТ (1001-1016)	1049	3.968.009	2.886.656
	IV	ГУБИТАК - БРУТО ПОСЛОВНИ РЕЗУЛТАТ (1016-1001)	1050	0	

	Б	ПРИХОДИ И РАСХОДИ ПО ОСНОВУ ИНВЕСТИЦИОНЕ АКТИВНОСТИ			
	I	ПРИХОДИ ОД ИНВЕСТИРАЊА СРЕДСТАВА ОСИГУРАЊА (1052+1053+1057+1058+1059+1060+1061)	1051	770.082	518.817
660, 661, 665, део 672		1. Приходи од зависних и придружених правних лица и од заједничких подухвата	1052	263.417	20.409
		2. Приходи од улагања у непокретности (1054+1055+1056)	1053	42.622	50.440
део 608, део 653		2.1. Приходи од закупнина инвестиционих некретнина	1054	42.622	50.440
део 681		2.2. Приходи од усклађивања вредности инвестиционих некретнина	1055	0	0
део 670		2.3. Приходи од продаје непокретности (дезинвестирања)	1056	0	0
део 662		3. Приходи од камата	1057	134.659	77.031
део 683, део 686, део 687		4. Приходи од усклађивања вредности финансијских средстава која се исказују по фер вредности кроз биланс успеха	1058	222695	298.151
део 672		5. Добици од продаје хартија од вредности	1059	0	79
део 663		6. Позитивне курсне разлике из активности инвестирања	1060	106.689	72.707
део 671, део 679, део 682, део 686, део 689		7. Остали приходи по основу инвестиционе активности	1061	0	0
	II	РАСХОДИ ПО ОСНОВУ ИНВЕСТИРАЊА СРЕДСТАВА ОСИГУРАЊА (1063+1064+1067+1068+1069+1070)	1062	88.710	122.982
560, 561, 565, део 572		1. Расходи из односа са зависним и придруженим правним лицима и из заједничких подухвата	1063	0	0
		2. Расходи по основу улагања у непокретности (1065+1066)	1064	0	0
део 581		2.1. Расходи по основу обезвређења инвестиционих некретнина	1065	0	0
део 570		2.2. Губици при продаји непокретности (дезинвестирању)	1066	0	0
део 583, део 586, део 587		3. Расходи по основу усклађивања вредности финансијских средстава која се исказују по фер вредности кроз биланс успеха	1067	7.834	46.595
део 572		4. Губици при продаји хартија од вредности	1068	0	0
део 563		5. Негативне курсне разлике из активности инвестирања	1069	80.876	76.387
део 571, део 579, део 582, део 586, део 589		6. Остали расходи по основу инвестиционе активности	1070	0	0
	III	ДОБИТАК ИЗ ИНВЕСТИЦИОНЕ АКТИВНОСТИ (1051-1062)	1071	681.372	395.835
	IV	ГУБИТАК ИЗ ИНВЕСТИЦИОНЕ АКТИВНОСТИ (1062-1051)	1072		
	B	ТРОШКОВИ СПРОВОЂЕЊА ОСИГУРАЊА (1074+1079+1084-1085)	1073	3.370.064	3.370.711
		1. Трошкови прибаве (1075+1076-1077+1078)	1074	2.581.176	2.486.360
542 део		1.1. Провизије	1075	239.392	243.771
53 део, 54 део, и 55 део		1.2. Остали трошкови прибаве	1076	2.341.784	2.242.589
274		1.3. Промена разграничених трошкова прибаве - повећање	1077	0	0
274		1.3. Промена разграничених трошкова прибаве - смањење	1078	0	0
		2. Трошкови управе (1080+1081+1082+1083)	1079	826.010	885.959
530		2.1. Амортизација	1080	179.404	244.697
54 део		2.2. Трошкови материјала, енергије, услуга и нематеријални трошкови	1081	206.110	208.223
55 део		2.3. Трошкови зарада, накнада зарада и остали лични трошкови	1082	405.653	417.725
53 део, 54 део и 55 део		2.4. Остали трошкови управе	1083	34.843	15.314
53 део, 54 део и 55 део		3. Остали трошкови спровођења осигурања	1084	17.998	65.066
605 и 651		4. Провизија од реосигурања и ретроцесија	1085	55.120	66.674

	I	ПОСЛОВНА ДОБИТ - НЕТО ПОСЛОВНИ РЕЗУЛТАТ (1049+1071-1050-1072-1073) ≥ 0	1086	1.279.317	
	II	ПОСЛОВНИ ГУБИТАК - НЕТО ПОСЛОВНИ РЕЗУЛТАТ (1049+1071-1050-1072-1073) ≤ 0	1087	0	88.220
66 део	III	ФИНАНСИЈСКИ ПРИХОДИ осим финансијских прихода по основу инвестиционе активности	1088	62.768	242.244
56 део	IV	ФИНАНСИЈСКИ РАСХОДИ осим финансијских расхода по основу инвестиционе активности	1089	20.870	44.511
део 68	V	ПРИХОДИ ОД УСКЛАЂИВАЊА ВРЕДНОСТИ ПОТРАЖИВАЊА И ДРУГЕ ИМОВИНЕ КОЈА СЛУЖИ ЗА ОБАВЉАЊЕ ДЕЛатНОСТИ	1090	205.020	375.359
део 58	VI	РАСХОДИ ПО ОСНОВУ ОБЕЗВРЕЂЕЊА ПОТРАЖИВАЊА И ДРУГЕ ИМОВИНЕ КОЈА СЛУЖИ ЗА ОБАВЉАЊЕ ДЕЛатНОСТИ	1091	694.043	400.484
део 67	VII	ОСТАЛИ ПРИХОДИ	1092	29.848	65.841
део 57	VIII	ОСТАЛИ РАСХОДИ	1093	30.076	14.864
	IX	ДОБИТАК ИЗ РЕДОВНОГ ПОСЛОВАЊА ПРЕ ОПОРЕЗИВАЊА (1086+1088+1090+1092-1087-1089-1091-1093) ≥ 0	1094	831.964	135.365
	X	ГУБИТАК ИЗ РЕДОВНОГ ПОСЛОВАЊА ПРЕ ОПОРЕЗИВАЊА (1086+1088+1090+1092-1087-1089-1091-1093) ≤ 0	1095	0	0
69-59	XI	НЕТО ДОБИТАК ПОСЛОВАЊА КОЈЕ СЕ ОБУСТАВЉА, ПОЗИТИВНИ ЕФЕКТИ ПРОМЕНЕ РАЧУНОВОДСТВЕНИХ ПОЛИТИКА И ИСПРАВКИ ГРЕШАКА ИЗ РАНИЈИХ ПЕРИОДА	1096	0	
59-69	XII	НЕТО ГУБИТАК ПОСЛОВАЊА КОЈЕ СЕ ОБУСТАВЉА, НЕГАТИВНИ ЕФЕКТИ ПРОМЕНЕ РАЧУНОВОДСТВЕНИХ ПОЛИТИКА И ИСПРАВКИ ГРЕШАКА ИЗ РАНИЈИХ ПЕРИОДА	1097	1.624	636
	Г	ДОБИТАК ПРЕ ОПОРЕЗИВАЊА (1094+1096-1095-1097)	1098	830.340	134.729
	Д	ГУБИТАК ПРЕ ОПОРЕЗИВАЊА (1095+1097-1094-1096)	1099	0	0
	Ђ	ПОРЕЗ НА ДОБИТАК			
721		1. Порез на добитак	1100		
342		2. Добитак по основу креирања одложених пореских средстава и смањења одложених пореских обавеза	1101		
352		3. Губитак по основу смањења одложених пореских средстава и креирања одложених пореских обавеза	1102		
	Е	НЕТО ДОБИТАК (1098-1099-1100+1101-1102)	1103	830.340	134.729
		1. Нето добитак који припада мањинским улагачима	1104		
		2. Нето добитак који припада већинском власнику	1105		
	Ж	НЕТО ГУБИТАК (1099-1098+1100-1101+1102)	1106		
		1. Нето губитак који се приписује мањинским улагачима	1107		
		2. Нето губитак који се приписује већинском власнику	1108		
	З	ЗАРАДА ПО АКЦИЈИ			
		1. Основна зарада по акцији (у динарима без пара)	1109		
		2. Умањена (разводњена) зарада по акцији (у динарима без пара)	1110		

У Београду

Дана _____



 Законски заступник

 Свотписник законског заступника


Попуњава друштво за осигурање																				
0	7	0	4	0	8	9	8	5	5	1	2	0	1	0	0	0	1	9	5	6
Матични број						Шифра делатности						ПИБ								
Попуњава Народна банка Србије																				
1	2	3	19	20	21	22	23	24	25	26										
Врста посла																				
Назив друштва за осигурање: Компанија "Дунав осигурање" а.д.о.																				
Седиште: Македонска 4., Београд																				

**ИЗВЕШТАЈ О ОСТАЛОМ РЕЗУЛТАТУ
у периоду од 01.01. до 30.06. 2015. године**

(у хиљадама динара)

Група рачуна, рачун	Позиција	Ознака за АОП	Напомена број	Износ	
				Текућа година	Претходна година
1	2	3	4	5	6
	A. НЕТО РЕЗУЛТАТ ИЗ ПОСЛОВАЊА				
	I НЕТО ДОБИТАК (АОП 1103)	2001		830.340	134.729
	II НЕТО ГУБИТАК (АОП 1104)	2002			
	B. ОСТАЛИ СВЕОБУХВАТНИ ДОБИТАК ИЛИ ГУБИТАК				
	I СТАВКЕ КОЈЕ НЕЋЕ БИТИ РЕКЛАСИФИКОВАНЕ У БИЛАНСУ УСПЕХА У БУДУЋИМ ПЕРИОДИМА				
320	1. Повећање ревалоризационих резерви по основу нематеријалне имовине, некретнина, постројења и опреме	2003			3.412
320	2. Смањење ревалоризационих резерви по основу нематеријалне имовине, некретнина, постројења и опреме	2004			0
321	3. Актуарски добици по основу планова дефинисаних примања	2005			
331	4. Актуарски губици по основу планова дефинисаних примања	2006			
322	5. Добици по основу улагања у власничке инструменте капитала	2007			
332	6. Губици по основу улагања у власничке инструменте капитала	2008			
323	7. Добици по основу удела у осталом свеобухватном резултату придружених друштава	2009			
333	8. Губици по основу удела у осталом свеобухватном резултату придружених друштава	2010			
	II СТАВКЕ КОЈЕ НАКНАДНО МОГУ БИТИ РЕКЛАСИФИКОВАНЕ У БИЛАНСУ УСПЕХА У БУДУЋИМ ПЕРИОДИМА				
324	1. Добици по основу прерачуна финансијских извештаја иностраног пословања	2011			
334	2. Губици по основу прерачуна финансијских извештаја иностраног пословања	2012			
325	3. Добици од инструмената заштите нето улагања у инострано пословање	2013			
335	4. Губици од инструмената заштите нето улагања у инострано пословање	2014			
326	5. Добици по основу инструмената заштите ризика (хеџинга) новчаног тока	2015			
336	6. Губици по основу инструмената заштите ризика (хеџинга) новчаног тока	2016			
327	7. Добици по основу хартија од вредности расположивих за продају	2017		3.111	
337	8. Губици по основу хартија од вредности расположивих за продају	2018		35.657	34.619
	III. ОСТАЛЕ КОМПОНЕНТЕ ОСТАЛОГ РЕЗУЛТАТА				
329	1. Остали нереализовани добици	2019			
339	2. Остали нереализовани губици	2020			
	IV. ОСТАЛИ БРУТО СВЕОБУХВАТНИ ДОБИТАК (2003 + 2005 + 2007 + 2009 + 2011 + 2013 + 2015 + 2017 + 2019)	2021		3.111	3.412
	V. ОСТАЛИ БРУТО СВЕОБУХВАТНИ ГУБИТАК (2004 + 2006 + 2008 + 2010 + 2012 + 2014 + 2016 + 2018 + 2020)	2022		35.657	34.619
	VI. ПОРЕЗ НА ОСТАЛИ СВЕОБУХВАТНИ ДОБИТАК ИЛИ ГУБИТАК ПЕРИОДА (ОБРАЧУНСКИ)	2023			
	VII. НЕТО ОСТАЛИ СВЕОБУХВАТНИ ДОБИТАК (2021 - 2022 - 2023) ≥ 0	2024		0	0
	VIII. НЕТО ОСТАЛИ СВЕОБУХВАТНИ ГУБИТАК (2021 - 2022 - 2023) ≤ 0	2025		32.546	31.207
	V. УКУПАН НЕТО СВЕОБУХВАТНИ РЕЗУЛТАТ ПЕРИОДА				
	I. УКУПАН НЕТО СВЕОБУХВАТНИ ДОБИТАК (2001 + 2024 - 2002 - 2025) ≥ 0	2026		797.794	103.522
	1. Приписан већинским власницима капитала	2027			
	2. Приписан власницима који немају контролу	2028			
	II. УКУПАН НЕТО СВЕОБУХВАТНИ ГУБИТАК (2001 + 2024 - 2002 - 2025) ≤ 0	2029		0	0
	1. Приписан већинским власницима капитала	2030			
	2. Приписан власницима који немају контролу	2031			

У Београду,
Дана


 Законски заступник
 Супотписник законског заступника

Попуњава друштво за осигурање																								
0	7	0	4	6	8	9	8		6	6	0	3	0		1	0	0	0	0	1	9	5	8	
Матични број								Шифра делатности						ПИБ										
Попуњава Народна банка Србије																								
1	2	3							19									20	21	22	23	24	25	26
Врста посла																								
Назив друштва за осигурање: КОМПАНИЈА "ДУНАВ ОСИГУРАЊЕ" А.Д.О.																								
Седиште: БЕОГРАД, Македонска 4																								

ИЗВЕШТАЈ О ТОКОВИМА ГОТОВИНЕ

у периоду од 01.01. до 30.06.2016. године

(у хиљадама динара)

1	Позиција	АОП	Износ	
			01.01.-30.06. текуће године	01.01.-30.06. претходне године
2	3	4		
А. ТОКОВИ ГОТОВИНЕ ИЗ ПОСЛОВНИХ АКТИВНОСТИ				
I	Приливи готовине из пословних активности (од 1 до 5)	3001	11.661.621	11.961.980
	1. Премије осигурања и саосигурања и примљени аванси	3002	10.828.732	10.357.177
	2. Премије реосигурања и ретроцесија	3003	0	0
	3. Приливи од учешћа у накнади штета	3004	334.338	1.226.832
	4. Примљене камате из пословних активности	3005	65.340	51.559
	5. Остали приливи из редовног пословања	3006	433.211	326.412
II	Одливи готовине из пословних активности (од 1 до 9)	3007	10.285.320	10.956.286
	1. Накнаде штета и уговорених износа из осигурања, удели у штетама из саосигурања и дати аванси	3008	3.551.999	4.898.413
	2. Накнаде штета и удели у штетама из реосигурања и ретроцесија	3009	0	0
	3. Премије саосигурања, реосигурања и ретроцесија	3010	1.310.891	978.968
	4. Зараде, накнаде зарада и остали лични расходи	3011	1.742.013	1.708.133
	5. Остали трошкови спровођења осигурања	3012	2.345.188	2.012.414
	6. Плаћене камате	3013	0	0
	7. Порез на добитак	3014	48.022	48.022
	8. Одливи по основу осталих јавних прихода	3015	1.204.707	1.300.675
	9. Остали одливи готовине из редовног пословања	3016	82.500	9.662
III	Нето прилив готовине из пословних активности (I-II)	3017	1.376.301	1.005.694
IV	Нето одлив готовине из пословних активности (II-I)	3018		
Б. ТОКОВИ ГОТОВИНЕ ИЗ АКТИВНОСТИ ИНВЕСТИРАЊА				
I	Приливи готовине из активности инвестирања (од 1 до 5)	3019	12.416.872	9.694.358
	1. Продаја акција и удела (нето приливи)	3020	3.428.016	1.938.614
	2. Продаја нематеријалних улагања, некретнина, постројења, опреме и биолошких средстава	3021	0	7.300
	3. Остали финансијски пласмани – депоновања и улагања (нето приливи)	3022	8.490.596	7.652.367
	4. Примљене камате из активности инвестирања	3023	498.260	96.077
	5. Примљене дивиденде и учешћа у резултату	3024	0	0

II	Одливи готовине из активности инвестирања (од 1 до 3)	3025	13.191.935	14.403.495
	1. Куповина акција и удела (нето одливи)	3026	2.797.639	5.293.181
	2. Куповина нематеријалних улагања, некретнина, постројења, опреме и биолошких средстава	3027		73.710
	3. Остали финансијски пласмани – депоновања и улагања (нето одливи)	3028	10.394.297	9.036.605
III	Нето прилив готовине из активности инвестирања (I-II)	3029		
IV	Нето одлив готовине из активности инвестирања (II-I)	3030	775.064	4.709.138
В.	ТОКОВИ ГОТОВИНЕ ИЗ АКТИВНОСТИ ФИНАНСИРАЊА			
I	Приливи готовине из активности финансирања (од 1 до 5)	3031	0	0
	1. Увећање основног капитала	3032	0	0
	2. Дугорочни кредити (нето приливи)	3033	0	0
	3. Краткорочни кредити (нето приливи)	3034	0	0
	4. Остале дугорочне обавезе	3035	0	0
	5. Остале краткорочне обавезе	3036	0	0
II	Одливи готовине из активности финансирања (од 1 до 7)	3037	0	0
	1. Откуп сопствених акција и удела	3038	0	0
	2. Дугорочни кредити (нето одливи)	3039	0	0
	3. Краткорочни кредити (нето одливи)	3040	0	0
	4. Остале дугорочне обавезе	3041	0	0
	5. Остале краткорочне обавезе	3042	0	0
	6. Финансијски лизинг	3043	0	0
	7. Исплаћене дивиденде и учешћа у резултату	3044	0	0
III	Нето прилив готовине из активности финансирања (I-II)	3045	0	0
IV	Нето одлив готовине из активности финансирања (II-I)	3046	0	0
Г.	СВЕГА ПРИЛИВИ ГОТОВИНЕ (3001 + 3019 + 3031)	3047	24.078.493	21.656.338
Д.	СВЕГА ОДЛИВИ ГОТОВИНЕ (3007 + 3025 + 3037)	3048	23.477.256	25.359.782
Ђ.	НЕТО ПРИЛИВИ ГОТОВИНЕ (3047 - 3048)	3049	601.237	
Е.	НЕТО ОДЛИВИ ГОТОВИНЕ (3048 - 3047)	3050		3.703.444
Ж.	ГОТОВИНА НА ПОЧЕТКУ ОБРАЧУНСКОГ ПЕРИОДА	3051	1.016.880	7.070.077
З.	ПОЗИТИВНЕ КУРСНЕ РАЗЛИКЕ ПО ОСНОВУ ПРЕРАЧУНА ГОТОВИНЕ	3052	3.105	44.678
И.	НЕГАТИВНЕ КУРСНЕ РАЗЛИКЕ ПО ОСНОВУ ПРЕРАЧУНА ГОТОВИНЕ	3053	0	0
Ј.	ГОТОВИНА НА КРАЈУ ОБРАЧУНСКОГ ПЕРИОДА (3049 - 3050 + 3051 + 3052 - 3053)	3054	1.621.222	3.411.312

У Београду,

дана _____


 Законски заступник

 Супотписник законског заступника


Попуњава друштво за осигурање																					
0	7	0	4	6	8	9	8	6	5	1	2	0	1	0	0	0	0	1	9	5	8
Матични број							Шифра делатности						ПИБ								
Попуњава Народна банка Србије																					
1	2	3												19	20	21	22	23	24	25	26
Врста посла																					
Назив друштва за осигурање: КОМПАНИЈА "ДУНАВ ОСИГУРАЊЕ" А.Д.О.																					
Седиште: БЕОГРАД, Македонска 4																					

ИЗВЕШТАЈ О ПРОМЕНАМА НА КАПИТАЛУ
у периоду од 01.01. до 30.06.2016. године

износи у 000 динара -

Редни број	ОПИС	АОП	Основни капитал (група 30, осим 305,306,307 і 309)	АОП	Остали капитал (рп 309)	АОП	Неуплаћени уписани капитал (група 31)	АОП	Емисиона премија (рп 305)	АОП	Резерве (рп 306,307)	АОП	Рев. резерве и нереализовани добици (група 32)	АОП	Нераспоређени добитак (група 34 осим 342)	АОП	Укупно (кол. 2+3+4+5+6+7+8)	АОП	Губитак до висине капитала (група 35 осим 352)	АОП	Откупљене сопст. акције и уделе (рп 037,237)	АОП	Нереализовани губици (група 33)	АОП	Укупно одбитне ставке (кол. 10+11+12)	АОП	Укупно капитал и резерве (кол. 9-13)	АОП	Губитак изнад висине капитала (рп 290)
1		2	3	4	5	6	7	8	9	10	11	12	13	14	15														
1.	Почетно или стање на дан 01.01. претходне године 01.01.2015.	4001	10.621.853	4027	131.421	4051	0	4075	39.563	4099	339.420	4123	3.139.233	4149	261.784	4177	14.533.274	4211	5.540.267	4235	0	4.261	0	4285	5.540.267	4315	8.993.007	4321	0
2.	Исправка материјално значајних грешака и промене рачуноводствених политика - повећање	4002		4028		4052		4076		4100		4124		4150	0	4178	0	4212		4236		4.262		4286	0	xxx		4322	
3.	Исправка материјално значајних грешака и промене рачуноводствених политика - смањење	4003		4029		4053		4077		4101		4125		4151	0	4149	0	4213		4237		4.263		4287	0	xxx		4323	
4.	Кориговано почетно или стање на дан 01.01. претходне године 01.01.2015. (р.бр. 1+2-3)	4004	10.621.853	4030	131.421	4054	0	4078	39.563	4102	339.420	4126	3.139.233	4152	261.784	4180	14.533.274	4214	5.540.267	4238	0	4.264	0	4288	5.540.267	4316	8.993.007	4324	0
5.	Емисије акција	4005		xxx		4055		4079		xxx		xxx		xxx		4181	0	xxx		xxx		xxx		xxx		xxx		xxx	
6.	Повећање рев. резерви и нереализовани добници по основу компоненти осталог резултата	xxx		xxx		xxx		xxx		xxx		4127	495.698	xxx		4182	495.698	xxx		xxx		xxx		xxx		xxx		xxx	
7.	Смањење ревалоризационих резерви	xxx		xxx		xxx		xxx		xxx		4128	231.833	xxx		4183	231.833	xxx		xxx		xxx		xxx		xxx		xxx	
8.	Нереализовани губици по основу компонентата осталог резултата	xxx		xxx		xxx		xxx		xxx		xxx		xxx		xxx		xxx		xxx		4.265	170.041	4289	170.041	xxx		xxx	
9.	Нето добитак периода	4006		4031						4103				4153	370.318	4184	370.318												
10.	Нето губитак периода	xxx		xxx		xxx		xxx		xxx		xxx		xxx		xxx		xxx		4215		xxx		4290	0	xxx		4325	
11.	Стцање сопствених акција (смањење капитала повећањем одбитних ставки)	xxx		xxx		xxx		xxx		xxx		xxx		xxx		xxx		xxx		4239		xxx		4291	0	xxx		xxx	
12.	Продаја/отуђење сопствених акција (повећање капитала смањењем одбитних ставки)	xxx		xxx		xxx		xxx		xxx		xxx		xxx		xxx		xxx		4240		xxx		4292	0	xxx		xxx	
13.	Пренос са једног на други облик капитала - повећање	4007		4032		4056		4080		4104		4129		4154	2.595	4185	2.595	4216		4241		4.266		4293	0			4326	
14.	Пренос са једног на други облик капитала - смањење	4008	4.899.499	4033		4057		4081	39.563	4105	339.420	4130	2.595	4155	261.784	4186	5.542.861	4217	5.540.267	4242		4.267		4294	5.540.267			4327	
15.	Смањење капитала по основу расподела дивиденде	xxx		xxx		xxx		xxx		xxx		xxx		4156		4187	0	xxx		xxx		xxx		xxx		xxx		xxx	
16.	Смањење капитала по основу обавеза према запосленима	xxx		xxx		xxx		xxx		xxx		xxx		4157		4188	0	xxx		xxx		xxx		xxx		xxx		xxx	
17.	Остала повећања позиција	4009		4034		4058		4082		4106		4131		4158		4189	0	4218		4243		4.268		4295	0	xxx		4328	
18.	Остала смањења позиција	4010		4035		4059		4083		4107		4132	33.058	4159		4190	33.058	4219		4244		4.269	25.506	4296	25.506	xxx		4329	

19.	Укупна повећања по рачунима у претходној години (р.бр. 5+6+8+9+10+11+13+17)	4011	0	4036	0	4060	0	4084	0	4108	0	4133	495.698	4160	372.913	4191	868.611	4220	0	4245	0	4.270	170.041	4297	170.041	xxx	4330	0	
20.	Укупна смањења по рачунима у претходној години (р.бр. 7+12+14+15+16+18)	4012	4.899.499	4037	0	4061	0	4085	39.563	4109	339.420	4134	267.486	4161	261.784	4192	5.807.752	4221	5.540.267	4246	0	4.271	25.506	4298	5.565.773	xxx	4331	0	
21.	Крајње или стање на дан 31.12. претходне године 31.12.2015. (р.бр. 4+19-20)	4013	5.722.354	4038	131.421	4062	0	4086	0	4110	0	4135	3.367.445	4162	372.913	4193	9.594.133	4222	0	4247	0	4.272	144.535	4299	144.535	4317	9.449.598	4332	0
22.	Почетно или стање на дан 01.01. текуће године 01.01.2016.	4014	5.722.354	4039	131.421	4063	0	4087	0	4111	0	4136	3.367.445	4163	372.913	4194	9.594.133	4223	0	4248	0	4.273	144.535	4300	144.535	4318	9.449.598	4333	0
23.	Исправка материјално значајних грешака и промене рачуноводствених политика - повећање	4015		4040		4064		4088		4112		4137		4164		4195	0	4224		4249		4.274		4301	0	xxx	4334		
24.	Исправка материјално значајних грешака и промене рачуноводствених политика - смањење	4016		4041		4065		4089		4113		4138		4165		4196	0	4225		4250		4.275		4302	0	xxx	4335		
25.	Кориговано почетно или стање на дан 01.01. текуће године 01.01.2016. (р.бр. 22+23-24)	4017	5.722.354	4042	131.421	4066	0	4090	0	4114	0	4139	3.367.445	4166	372.913	4197	9.594.133	4226	0	4251	0	4.276	144.535	4303	144.535	4319	9.449.598	4336	0
26.	Емисије акција	4018		xxx		4067		4091		xxx		xxx		xxx		4198	0	xxx		xxx		xxx		xxx		xxx		xxx	
27.	Повећање рев. резерви и нерелизовани добити по основу компоненти осталог резултата	xxx		xxx		xxx		xxx		xxx		4140	3.111	xxx		4199	3.111	xxx		xxx		xxx		xxx		xxx		xxx	
28.	Смањење ревалоризационих резерви	xxx		xxx		xxx		xxx		xxx		4141		xxx		4200	0	xxx		xxx		xxx		xxx		xxx		xxx	
29.	Нерелизовани губити по основу компонената осталог резултата	xxx		xxx		xxx		xxx		xxx		xxx		xxx		xxx		xxx		xxx	4.277	35.657	4304	35.657	xxx		xxx		
30.	Нето добитак периода	4019		4043		xxx		xxx		4115		xxx		4167	830.340	4201	830.340	xxx		xxx		xxx		xxx		xxx		xxx	
31.	Нето губитак периода	xxx		xxx		xxx		xxx		xxx		xxx		xxx		xxx		xxx		xxx		xxx		4305	0	xxx		4337	
32.	Стицање сопствених акција (смањење капитала повећањем одбитних ставки)	xxx		xxx		xxx		xxx		xxx		xxx		xxx		xxx		xxx		4252		xxx		4306	0	xxx		xxx	
33.	Продаја/отуђење сопствених акција (повећање капитала смањењем одбитних ставки)	xxx		xxx		xxx		xxx		xxx		xxx		xxx		xxx		xxx		4253		xxx		4307	0	xxx		xxx	
34.	Пренос са једног на други облик капитала - повећање	4020		4044		4068		4092		4116		4142		4168	192.858	4202	192.858	4228	192.858	4254		4.278		4308	192.858	xxx		4338	
35.	Пренос са једног на други облик капитала - смањење	4021		4045		4069		4093		4117		4143		4169		4203	0	4229		4255		4.279		4309	0	xxx		4339	
36.	Смањење капитала по основу расподела дивиденде	xxx		xxx		xxx		xxx		xxx		xxx		4170	370.273	4204	370.273	xxx		xxx		xxx		xxx		xxx		xxx	
37.	Смањење капитала по основу обавеза према запосленима	xxx		xxx		xxx		xxx		xxx		xxx		4171		4205	0	xxx		xxx		xxx		xxx		xxx		xxx	
38.	Остала повећања позиција	4022		4046		4070		4094		4118		4144		4172		4206	0	4230		4256		4.280		4310	0	xxx		4340	
39.	Остала смањења позиција	4023		4047		4071		4095		4119		4145		4173		4207	0	4231		4257		4.281		4311	0	xxx		4341	
40.	Укупна повећања по рачунима у текућој години (р.бр. 26+27+29+30+31+32+34+38)	4024	0	4048	0	4072	0	4096	0	4120	0	4146	3.111	4174	1.023.198	4208	1.026.309	4232	192.858	4258	0	4.282	35.657	4312	228.515	xxx	4342	0	
41.	Укупна смањења по рачунима у текућој години (р.бр. 28+33+35+36+37+39)	4025	0	4049	0	4073	0	4097	0	4121	0	4147	0	4175	370.273	4209	370.273	4233	0	4259	0	4.283	0	4313	0	xxx	4343	0	
42.	Крајње или стање на дан 30.06. текуће године 30.06.2016. (р.бр. 25+40-41)	4026	5.722.354	4050	131.421	4074	0	4098	0	4122	0	4148	3.370.556	4176	1.025.838	4210	10.250.169	4234	192.858	4260	0	4.284	180.192	4314	373.050	4320	9.877.119	4344	0

У Београду,
Дана _____ године



 Законски заступник
Tr=rolout
 Супотписник законског заступника
[Signature]



ДУНАВ ОСИГУРАЊЕ

**КОМПАНИЈА ДУНАВ ОСИГУРАЊЕ
А.Д.О., БЕОГРАД**

**НАПОМЕНЕ УЗ ПОЈЕДИНАЧНЕ
ФИНАНСИЈСКЕ ИЗВЕШТАЈЕ**

30. јун 2016. године

НАПОМЕНЕ УЗ ПОЈЕДИНАЧНЕ ФИНАНСИЈСКЕ ИЗВЕШТАЈЕ

30. јун 2016. године

1. ОПШТЕ ИНФОРМАЦИЈЕ О ДРУШТВУ

Компанија „Дунав осигурање“ а.д.о. Београд (у даљем тексту „Друштво“ или „Компанија“) је правно лице организовано као јавно акционарско друштво за обављање послова из делатности осигурања и других послова у складу са законом. Акције Друштва листиране су на организованом тржишту – Београдска берза, Београд.

Седиште Компаније је у Београду, Македонска улица бр. 4. Матични број Компаније је 07046898, а Порески идентификациони број (ПИБ) је 100001958.

Компанија је правни следбеник Компаније „Осигурање Дунав“ д.д., Београд организоване Одлуком Скупштине Деоничарског друштва за осигурање „Дунав“ усвојеној на IX седници одржаној 26.04.1994. године и уписаној у регистар Привредног суда, у Београду, решењем IV-Fi бр. 9281/94, од 01.09.1994. године, а која је решењем Привредног суда у Београду II-Fi бр. 7821/97, регистарски уложак 4-01-00, од 03.07.1997. године регистрована као акционарско друштво у складу са Законом о осигурању имовине и лица.

Решењем Агенције за привредне регистре у Београду број 1992/2005 од 02.03.2005. године, Компанија је преведена у Регистар привредних субјеката и регистрована као акционарско друштво за осигурање.

Компанија је организована у складу са Законом о осигурању („Службени гласник РС“ бр. 139/2014) и Законом о привредним друштвима („Службени гласник РС“, број 36/2011, 99/2011 и 83/2014 - др. закон и 5/2015).

У циљу стицања добити, Компанија обавља делатност коју чине следећи послови осигурања за које је Компанија добила дозволу Народне банке Србије:

- **Послови животних осигурања, и то:** (а) осигурање живота, (б) осигурање за случај венчања и рођења, (в) рентно осигурање, (г) допунско осигурање уз осигурање живота, (д) животна осигурања наведена под тачкама (а), (б), (в), везана за јединице инвестиционих фондова, (ђ) тонтине, које представљају врсту осигурања у коме се осигураници споразумеју да ће заједнички капитализовати своје доприносе и тако капитализовану имовину поделити између оних осигураника који доживе одређену старост, односно између наследника умрлих осигураника, (е) осигурање с капитализацијом исплате, које се заснива на актуарским обрачунима и у коме осигураник као замену за једнократну или периодичну уплату премије прима исплате у одређеној висини и у одређеном периоду.
- **Послови неживотних осигурања, и то:** (а) осигурање од последица незгоде, укључујући осигурање од повреда на раду и професионалних обољења, (б) добровољно здравствено осигурање, (в) осигурање моторних возила, (г) осигурање шинских возила, (д) осигурање ваздухоплова, (ђ) осигурање пловних објеката, (е) осигурање робе у превозу, (ж) осигурање имовине од пожара и других опасности, (з) остала осигурања имовине, (и) осигурање од одговорности због употребе моторних возила, (ј) осигурање од одговорности због употребе ваздухоплова, (к) осигурање од одговорности због употребе пловних објеката, (л) осигурање од опште одговорности за штету које покрива остале врсте одговорности, (љ) осигурање кредита, (м) осигурање јемства, које гарантује непосредно или посредно испуњење обавеза дужника, (н) осигурање финансијских губитака, (њ) осигурање трошкова правне заштите, (о) осигурање помоћи на путовању.

Компанија своју унутрашњу организацију прилагођава потребама развоја своје делатности, у складу са утврђеном пословном политиком. Послови из делатности Компаније обављају се у Генералној дирекцији и огранцима Компаније - Главним филијалама осигурања.

Генерална дирекција обавља послове осигурања, саосигурања и реосигурања од интереса за Компанију као целину. У Генералној дирекцији организује се, контролише и координира процес рада у области осигурања (за неживотна осигурања; за заједничке послове у осигурању; за продају неживотних осигурања; за животна осигурања, за накнаду штета), финансијских послова, послова имовине, набавке и одржавања, правних послова, људских ресурса и општих послова, информатике, интерне ревизије и контроле усклађености пословања и актуарских послова.

Компанија послује на целој територији Републике Србије, преко мреже коју чини 29 главних филијала које су груписане у пет региона. Продајна мрежа животних осигурања своју делатност обавља кроз 6 главних филијала.

НАПОМЕНЕ УЗ ПОЈЕДИНАЧНЕ ФИНАНСИЈСКЕ ИЗВЕШТАЈЕ

30. јун 2016. године

1. ОПШТЕ ИНФОРМАЦИЈЕ О ДРУШТВУ (наставак)

Друштва која послују као контролисана друштва Компаније су „Дунав ауто“ д.о.о., Београд, „Дунав друштво за управљање добровољним пензијским фондом“ а.д., Београд, „Dunav stockbroker“ а.д., Београд, „Дунав ре“ а.д.о., Београд, „Дунав осигурање“ а.д., Бања Лука, Република Српска, „Дунав ауто“ д.о.о., Бања Лука, Република Српска и „Дунав турист“ д.о.о., Београд.

Учешће Компаније у капиталу „Дунав банке“ а.д., Београд је дана 26. децембра 2014. смањено на 32,76%, чиме је ово правно лице из статуса контролисаног друштва прешло у статус придруженог друштва. Почевши од 18. маја 2015. године, „Дунав банка“ а.д. је променила име у МТС банка а.д., Београд. Крајем децембра 2015. године, извршена је продаја дела акција МТС банке, након чега је учешће Компаније у капиталу МТС банке а.д. смањено на 14,60343%, чиме је ово правно лице изгубило статус придруженог правног лица.

На дан 30. јун 2015. године Компанија је имала 2.920 запослених радника (31. децембра 2015. године било је 2.936 запослених). Квалификациона структура запослених на дан 30. јуна 2016. и 31. децембра 2015. године приказана је у наредној табели:

Степен стручне спреме	30. јун 2016.	31. децембар 2015.
II	16	16
III	80	82
IV	1.111	1.123
V	13	14
VI	460	461
VII	1.231	1.230
VIII	9	10
	2.920	2.936

Усклађивање са новим Законом о осигурању („Службени гласник РС“, бр. 139/2014)

Народна банка Србије је издала решење Г. бр. 2959 од 25.04.2016. године којим се утврђује да је Компанија ускладила своје пословање, имовину, капитал, обавезе, органе, организацију и акте са одредбама Закона о осигурању („Службени гласник РС“ бр. 139/2014) и испунила услове који су прописани за обављање свих врста животних осигурања и свих врста неживотног осигурања из члана 8. и 9. тог Закона.

НАПОМЕНЕ УЗ ПОЈЕДИНАЧНЕ ФИНАНСИЈСКЕ ИЗВЕШТАЈЕ

30. јун 2016. године

2. ОСНОВЕ ЗА САСТАВЉАЊЕ И ПРЕЗЕНТАЦИЈУ ПОЈЕДИНАЧНИХ ФИНАНСИЈСКИХ ИЗВЕШТАЈА И РАЧУНОВОДСТВЕНИ МЕТОД**2.1. Основе за састављање и презентацију појединачних финансијских извештаја**

Правна лица и предузетници у Републици Србији су у обавези да вођење пословних књига, признавање и процењивање имовине и обавеза, прихода и расхода, састављање, приказивање, достављање и обелодањивање финансијских извештаја врше у складу са Законом о рачуноводству (у даљем тексту "Закон", објављен у "Сл. гласник РС", бр. 62/2013), као и у складу са осталом применљивом подзаконском регулативом. Друштво је у обавези да примењује Међународне стандарде финансијског извештавања ("МСФИ"), који у смислу наведеног закона, обухватају: Оквир за припремање и приказивање финансијских извештаја ("Оквир"), Међународни рачуноводствени стандарди ("МРС"), Међународни стандарди финансијског извештавања ("МСФИ") и са њима повезана тумачења, издата од Комитета за тумачење рачуноводствених стандарда ("IFRIC"), накнадне измене тих стандарда и са њима повезана тумачења, одобрени од Одбора за међународне рачуноводствене стандарде ("Одбор"), чији је превод утврдило и објавило министарство надлежно за послове финансија.

Решењем Министарства од 13. марта 2014. године, које је објављено у Службеном гласнику РС бр. 35 од 27. марта 2014. године (у даљем тексту "Решење о утврђивању превода") утврђени су и објављени преводи основних текстова МРС и МСФИ, Концептуалног оквира за финансијско извештавање ("Концептуални оквир"), усвојених од стране Одбора, као и повезаних IFRIC тумачења. Наведени преводи објављени у Решењу о утврђивању превода не укључују основе за закључивање, илуструјуће примере, смернице, коментаре, супротна мишљења, разрађене примере, као и други допунски објашњавајући материјал који може да се усвоји у вези са стандардима, односно тумачењима, осим ако се изричито не наводи да је тај материјал саставни део стандарда, односно тумачења. На основу Решења о утврђивању превода Концептуални оквир, МРС, МСФИ, IFRIC и са њима повезана тумачења која су преведена, у примени су од финансијских извештаја који се састављају на дан 31. децембра 2014. године. Измењени или издати МСФИ и тумачења стандарда, након овог датума, нису преведени и објављени, па стога нису ни примењени приликом састављања приложених финансијских извештаја.

Међутим, до датума састављања приложених појединачних финансијских извештаја, нису биле преведене све измене МРС/МСФИ и IFRIC тумачења која су била на снази за годишње периоде који почињу 1. јануара 2014. године. Поред наведеног поједина законска и подзаконска регулатива прописује рачуноводствене поступке, вредновања и обелодањивања која у појединим случајевима одступају од захтева МРС/МСФИ и IFRIC Тумачења.

Поред тога, рачуноводственим прописима и претходно наведеним правилницима нису предвиђена сва обелодањивања захтевана по МСФИ 4 "Уговори о осигурању" тако да приложени појединачни финансијски извештаји не укључују сва обелодањивања предвиђена наведеним стандардом.

Сходно наведеном, а имајући у виду потенцијално материјалне ефекте које одступања рачуноводствених прописа Републике Србије од МСФИ и МРС могу имати на реалност и објективност финансијских извештаја Друштва, приложени финансијски извештаји се не могу сматрати финансијским извештајима састављеним у сагласности са МСФИ и МРС.

Објављени стандарди и тумачења који су ступили на снагу у претходним периодима и текућем периоду на основу Решења о утврђивању превода, обелодањени су у напомени 2.2. Објављени стандарди и тумачења на снази у претходном и текућем периоду који још увек нису званично преведени и усвојени обелодањени су у напомени 2.3. Објављени стандарди и тумачења који још увек нису у примени, обелодањени су у напомени 2.4.

Друштво је матично правно лице групе коју поред Друштва чине и контролисана правна лица наведена у напомени 1 уз појединачне финансијске извештаје (заједно: „Група“ или „Дунав осигурање Група“). Друштво је у обавези да саставља консолидоване финансијске извештаје за Групу, у складу са рачуноводственим прописима Републике Србије и исте достави Агенцији за привредне регистре.

Појединачни финансијски извештаји су састављени у складу са начелом историјског трошка, осим ако је другачије наведено у рачуноводственим политикама које су дате у даљем тексту.

Друштво је у састављању ових појединачних финансијских извештаја примењивало рачуноводствене политике образложене у напомени 3. У складу са Законом о рачуноводству, финансијски извештаји Друштва су исказани у хиљадама динара. Динар представља званичну извештајну валуту у Републици Србији.

НАПОМЕНЕ УЗ ПОЈЕДИНАЧНЕ ФИНАНСИЈСКЕ ИЗВЕШТАЈЕ

30. јун 2016. године

2. ОСНОВЕ ЗА САСТАВЉАЊЕ И ПРЕЗЕНТАЦИЈУ ПОЈЕДИНАЧНИХ ФИНАНСИЈСКИХ ИЗВЕШТАЈА И РАЧУНОВОДСТВЕНИ МЕТОД (наставак)

2.2. Објављени стандарди и тумачења који су ступили на снагу у претходним периодима и текућем периоду на основу Решења о утврђивању превода

- Измене МСФИ 7 „Финансијски инструменти: Обелодањивања“ – Измене којима се побољшавају обелодањивања фер вредности и ризика ликвидности (ревидиран марта 2009. године, на снази за годишње периоде који почињу на дан или након 1. јануара 2009. године);
- Измене МСФИ 1 „Прва примена међународних стандарда финансијског извештавања“ – Додатни изузеци за лица која први пут примењују МСФИ. Измене се односе на средства у индустрији нафте и гаса и утврђивање да ли уговори садрже лизинг (ревидиран јула 2009. године, на снази за годишње периоде који почињу на дан или након 1. јануара 2010. године);
- Измене различитих стандарда и тумачења резултат су Пројекта годишњег квалитативног побољшања МСФИ објављеног 16. априла 2009. године (МСФИ 5, МСФИ 8, МРС 1, МРС 7, МРС 17, МРС 36, МРС 39, IFRIC 16), првенствено са намером отклањања неусаглашености и појашњења формулација у тексту (измене стандарда ступају на снагу за годишње периоде који почињу на дан или након 1. јануара 2010. године, а измена IFRIC на дан или након 1. јула 2009. године);
- Измене МРС 38 „Нематеријална имовина“ (на снази за годишње периоде који почињу на дан или након 1. јула 2009. године);
- Измене МСФИ 2 „Плаћања акцијама“: Измене као резултат Пројекта годишњег квалитативног побољшања МСФИ (ревидиран у априлу 2009. године, на снази за годишње периоде који почињу на дан или након 1. јула 2009. године) и измене које се односе на трансакције плаћања акцијама групе засноване на готовини (ревидиран јуна 2009. године, на снази за годишње периоде који почињу на дан или након 1. јануара 2010. године);
- Измене IFRIC 9 „Поновна процена уграђених деривата“ ступају на снагу за годишње периоде који почињу на дан или након 1. јула 2009. године и МРС 39 „Финансијски инструменти: Признавање и мерење“ – Уграђени деривати (на снази за годишње периоде који почињу на дан или након 30. јуна 2009. године);
- IFRIC 18 „Пренос средстава са купаца“ (на снази за годишње периоде који почињу на дан или након 1. јула 2009. године);
- „Свеобухватни оквир за финансијско извештавање 2010. године“ што представља измену „Оквир за припремање и приказивање финансијских извештаја“ (важи за пренос средстава са купаца примљених на дан или после септембра 2010. године);
- Допуне МСФИ 1 „Прва примена међународних стандарда финансијског извештавања“ – Ограничено изузеће од упоредних обелодањивања прописаних у оквиру МСФИ 7 код лица која први пут примењују МСФИ (на снази за годишње периоде који почињу на дан или након 1. јула 2010. године);
- Допуне МРС 24 „Обелодањивања о повезаним лицима“ – Поједностављени захтеви за обелодањивањем код лица под (значајном) контролом или утицајем владе и појашњење дефиниције повезаног лица (на снази за годишње периоде који почињу на дан или након 1. јануара 2011. године);
- Допуне МРС 32 „Финансијски инструменти: презентација“ – Рачуноводствено обухватање пречег права на нове акције (на снази за годишње периоде који почињу на дан или након 1. фебруара 2010. године);
- Допуне различитих стандарда и тумачења „Побољшања МСФИ (2010)“ резултат су Пројекта годишњег квалитативног побољшања МСФИ објављеног 6. маја 2010. године (МСФИ 1, МСФИ 3, МСФИ 7, МРС 1, МРС 27, МРС 34, IFRIC 13), првенствено са намером отклањања неслагања и појашњења формулација у тексту (већина допуна биће на снази за годишње периоде који почињу на дан или након 1. јануара 2011. године);
- Допуне IFRIC 14 „МРС 19 – Ограничење дефинисаних примања, минимални захтеви за финансирањем и њихова интеракција“: Авансна уплата минималних средстава потребних за финансирање (на снази за годишње периоде који почињу на дан или након 1. јануара 2011. године);

НАПОМЕНЕ УЗ ПОЈЕДИНАЧНЕ ФИНАНСИЈСКЕ ИЗВЕШТАЈЕ

30. јун 2016. године

2. ОСНОВЕ ЗА САСТАВЉАЊЕ И ПРЕЗЕНТАЦИЈУ ПОЈЕДИНАЧНИХ ФИНАНСИЈСКИХ ИЗВЕШТАЈА И РАЧУНОВОДСТВЕНИ МЕТОД (наставак)

2.2. Објављени стандарди и тумачења који су ступили на снагу у претходним периодима и текућем периоду на основу Решења о утврђивању превода (наставак)

- IFRIC 19 „Намиривање финансијских обавеза инструментима капитала“ (на снази за годишње периоде који почињу на дан или након 1. јула 2010. године);
- Допуне МСФИ 1 „Прва примена међународних стандарда финансијског извештавања“ – Велика хиперинфлација и уклањање фиксних датума за лица која први пут примењују МСФИ (на снази за годишње периоде који почињу на дан или након 1. јула 2011. године);
- Допуне МСФИ 7 „Финансијски инструменти: Обелодањивања“ – Пренос финансијских средстава (на снази за годишње периоде који почињу на дан или након 1. јануара 2011. године);
- Допуне МРС 12 „Порези на добитак“ – Одложени порез: повраћај средстава која су служила за обрачун пореза (на снази за годишње периоде који почињу на дан или након 1. јануара 2012. године);
- МСФИ 10 „Консолидовани финансијски извештаји“ (на снази за годишње периоде који почињу на дан или након 1. јануара 2013. године);
- МСФИ 11 „Заједнички аранжмани“ (на снази за годишње периоде који почињу на дан или након 1. јануара 2013. године);
- МСФИ 12 „Обелодањивање учешћа у другим правним лицима“ (на снази за годишње периоде који почињу на дан или након 1. јануара 2013. године);
- Допуне МСФИ 10, МСФИ 11 и МСФИ 12 „Консолидовани финансијски извештаји, Заједнички аранжмани и Обелодањивања учешћа у другим правним лицима: Упутство о прелазној примени“ (на снази за годишње периоде који почињу на дан или након 1. јануара 2013. године);
- МРС 27 (ревидиран 2011. године) „Појединачни финансијски извештаји“ (на снази за годишње периоде који почињу на дан или након 1. јануара 2013. године);
- МРС 28 (ревидиран 2011. године) „Улагања у придружена правна лица и заједничка улагања“ (на снази за годишње периоде који почињу на дан или након 1. јануара 2013. године);
- МСФИ 13 „Мерење фер вредности“ (на снази за годишње периоде који почињу на дан или након 1. јануара 2013. године);
- Допуне МСФИ 1 „Прва примена међународних стандарда финансијског извештавања“ – Државни кредити по каматној стопи нижој од тржишне (на снази за годишње периоде који почињу на дан или након 1. јануара 2013. године);
- Допуне МСФИ 7 „Финансијски инструменти: обелодањивања“ – Нетирање финансијских средстава и финансијских обавеза (на снази за годишње периоде који почињу на дан или након 1. јануара 2013. године);
- Допуне МРС 1 „Презентација финансијских извештаја“ – Презентација ставки осталог укупног резултата (на снази за годишње периоде који почињу на дан или након 1. јула 2012. године);
- Допуне МРС 19 „Накнаде запосленима“ – Побољшања рачуноводственог обухватања накнада по престанку радног односа (на снази за годишње периоде који почињу на дан или након 1. јануара 2013. године);
- Годишња побољшања за период од 2009. до 2011. године издата у мају 2012. године која се односе на различите пројекте побољшања МСФИ (МСФИ 1, МРС 1, МРС 16, МРС 32, МРС 34), углавном на отклањању неконзистентности и појашњења формулација (на снази за годишње периоде који почињу на дан или након 1. јануара 2013. године);
- IFRIC 20 „Трошкови откривке у производној фази површинских рудника“ (на снази за годишње периоде који почињу на дан или након 1. јануара 2013. године).

НАПОМЕНЕ УЗ ПОЈЕДИНАЧНЕ ФИНАНСИЈСКЕ ИЗВЕШТАЈЕ

30. јун 2016. године

2. ОСНОВЕ ЗА САСТАВЉАЊЕ И ПРЕЗЕНТАЦИЈУ ПОЈЕДИНАЧНИХ ФИНАНСИЈСКИХ ИЗВЕШТАЈА И РАЧУНОВОДСТВЕНИ МЕТОД (наставак)**2.3. Објављени стандарди и тумачења на снази у претходном и текућем периоду који још увек нису званично преведени и усвојени**

На дан објављивања ових финансијских извештаја, доле наведени стандарди и измене стандарда су били издати од стране Одбора за међународне рачуноводствене стандарде, а следећа тумачења била су објављена од стране Комитета за тумачење међународног финансијског извештавања, али нису званично усвојена у Републици Србији:

- Допуне МРС 32 „Финансијски инструменти: Презентација“ – Пребијање финансијских средстава и финансијских обавеза (на снази за годишње периоде који почињу на дан или након 1. јануара 2014. године);
- Допуне МСФИ 10 „Консолидовани финансијски извештаји“, МСФИ 12 „Обелодањивање о учешћима у другим ентитетима“ и МРС 27 „Појединачни финансијски извештаји“ – Изузеће зависних лица из консолидације према МСФИ 10 (на снази за годишње периоде који почињу на дан или након 1. јануара 2014. године);
- Допуне МРС 36 – „Умањење вредности имовине“: Обелодањивање надокнадивог износа за нефинансијску имовину (на снази за годишње периоде који почињу на дан или након 1. јануара 2014. године);
- Допуне МРС 39 „Финансијски инструменти“ – Обнављање деривата и наставак рачуноводства хеџинга (на снази за годишње периоде који почињу на дан или након 1. јануара 2014. године);
- IFRIC 21 „Дажбине“ (на снази за годишње периоде који почињу на дан или након 1. јануара 2014. године);
- Допуне МРС 19 „Накнаде запосленима“ – Дефинисани планови накнаде: Доприноси за запослене (на снази за годишње периоде који почињу на дан или након 1. јула 2014. године);
- Годишња побољшања за период од 2010. до 2012. године, која су резултат су Пројекта годишњег квалитативног побољшања МСФИ (МСФИ 2, МСФИ 3, МСФИ 8, МСФИ 13, МРС 16, МРС 24 и МРС 38), ради отклањања неусаглашености и појашњења формулација (на снази за годишње периоде који почињу на дан или након 1. јула 2014. године);
- Годишња побољшања за период од 2011. до 2013. године, која су резултат су Пројекта годишњег квалитативног побољшања МСФИ (МСФИ 1, МСФИ 3, МСФИ 13 и МРС 40), ради отклањања неусаглашености и појашњења формулација (на снази за годишње периоде који почињу на дан или након 1. јула 2014. године).

2.4. Објављени стандарди и тумачења који још увек нису ступили на снагу

На дан издавања ових финансијских извештаја следећи стандарди, њихове допуне и тумачења били су објављени, али нису још увек ступили на снагу:

- МСФИ 9 „Финансијски инструменти“ и касније допуне, који замењује захтеве МРС 39 „Финансијски инструменти: признавање и одмеравање“, у вези с класификацијом и одмеравањем финансијске имовине. Стандард елиминира постојеће категорије из МРС 39 - средства која се држе до доспећа, средства расположива за продају, и кредити и потраживања. МСФИ 9 је на снази за годишње периоде који почињу на дан или након 1. јануара 2018. године, уз дозвољену ранију примену.

У складу са МСФИ 9, финансијска средства ће се класификовати у једну од две наведене категорије приликом почетног признавања: финансијска средства вреднована по амортизованом трошку, или финансијска средства вреднована по фер вредности. Финансијско средство ће се признавати по амортизованом трошку ако следећа два критеријума буду задовољена: средства се односе на пословни модел чији је циљ да се наплаћују уговорени новчани токови, и уговорени услови пружају основ за наплату на одређене датуме новчаних токова, који су искључиво наплата главнице и камате на преосталу главницу. Сва остала средства ће се вредновати по фер вредности. Добици и губици по основу вредновања финансијских средстава по фер вредности ће се признавати у билансу успеха, изузев за улагања у инструменте капитала са којима се не тргује, где МСФИ 9 допушта, при иницијалном признавању, касније непроменљив избор да се све промене фер вредности признају у оквиру осталих добитака и губитака у извештају о укупном резултату. Износ који тако буде признат у оквиру извештаја о укупном резултату неће моћи касније да се призна у билансу успеха.

НАПОМЕНЕ УЗ ПОЈЕДИНАЧНЕ ФИНАНСИЈСКЕ ИЗВЕШТАЈЕ
30. јун 2016. године

2. ОСНОВЕ ЗА САСТАВЉАЊЕ И ПРЕЗЕНТАЦИЈУ ПОЈЕДИНАЧНИХ ФИНАНСИЈСКИХ ИЗВЕШТАЈА И РАЧУНОВОДСТВЕНИ МЕТОД (наставак)

2.4. Објављени стандарди и тумачења који још увек нису ступили на снагу (наставак)

- Допуне МСФИ 11 „Заједнички аранжмани” – Рачуноводство стицања учешћа у заједничким пословањима (на снази за годишње периоде који почињу на дан или након 1. јануара 2016. године);
- МСФИ 14 „Рачуни регулаторних активних временских разграничења” - на снази за годишње периоде који почињу на дан или након 1. јануара 2016. године;
- МСФИ 15 „Приходи из уговора са купцима”, који дефинише оквир за признавање прихода. МСФИ 15 замењује МРС 18 „Приходи”, МРС 11 „Уговори о изградњи”, IFRIC 13 „Програми лојалности клијената”, IFRIC 15 „Споразуми за изградњу некретнина” и IFRIC 18 „Преноси средстава од купаца”. МСФИ 15 је на снази за годишње периоде који почињу на дан или након 1. јануара 2018. године, уз дозвољену ранију примену;
- Допуне МРС 16 „Некретнине, постројења и опрема” и МРС 38 „Нематеријална имовина” - Тумачење прихваћених метода амортизације (на снази за годишње периоде који почињу на дан или након 1. јануара 2016. године);
- Допуне МРС 16 „Некретнине, постројења и опрема” и МРС 41 „Пољопривреда” - Пољопривреда – индустријске биљке (на снази за годишње периоде који почињу на дан или након 1. јануара 2016. године);
- Допуне МРС 27 „Појединачни финансијски извештаји” – Метод удела у појединачним финансијским извештајима (на снази за годишње периоде који почињу на дан или након 1. јануара 2016. године);
- Допуне МСФИ 10 „Консолидовани финансијски извештаји” и МРС 28 „Инвестиције у придружене ентитете и заједничке подухвате” - Продаја или пренос средстава између инвеститора и његових придружених ентитета или заједничких подухвата (на снази за годишње периоде који почињу на дан или након 1. јануара 2016. године);
- МСФИ 10, МСФИ 12 и МРС 28 „Инвестициона друштва: Примена изузетака од консолидације”- Допуне и измене појашњавају да матично друштво може бити изузето од обавезе да саставља консолидоване финансијске извештаје ако је оно истовремено зависно лице инвестиционог друштва, чак и ако инвестиционо друштво одмерава улагања у сва своја зависна лица по фер вредности у складу са МСФИ 10. Као резултат ових допуна, измењен је и МРС 28 у циљу појашњења изузећа од примене метода учешћа (тј. задржавање мерења по фер вредности), које важи за инвеститора у придружено лице или заједнички подухват уколико је он зависно лице инвестиционог друштва које одмерава сва своја улагања у зависна лица по фер вредности. (допуне и измене се примењују ретроактивно за годишње периоде који почињу на дан или након 1. јануара 2016. године, уз дозвољену ранију примену);
- Допуне и измене различитих стандарда „Побољшања МСФИ (за период од 2012. до 2014. године), која су резултат Пројекта годишњег квалитативног побољшања МСФИ (МСФИ 5, МСФИ 7, МРС 19 и МРС 34) ради отклањања неусаглашености и појашњења формулација (на снази за годишње периоде који почињу на дан или након 1. јануара 2016. године).

2.5. Начело сталности пословања

Појединачни финансијски извештаји су састављени у складу са концептом наставка пословања, који подразумева да ће Друштво наставити да послује у неограниченом периоду у предвидљивој будућности.

НАПОМЕНЕ УЗ ПОЈЕДИНАЧНЕ ФИНАНСИЈСКЕ ИЗВЕШТАЈЕ

30. јун 2016. године

2. ОСНОВЕ ЗА САСТАВЉАЊЕ И ПРЕЗЕНТАЦИЈУ ПОЈЕДИНАЧНИХ ФИНАНСИЈСКИХ ИЗВЕШТАЈА И РАЧУНОВОДСТВЕНИ МЕТОД (наставак)**2.6. Коришћење процењивања**

Презентација појединачних финансијских извештаја у складу са рачуноводственим стандардима и прописима који се примењују у Републици Србији захтева од руководства коришћење најбољих могућих процена и разумних претпоставки, које имају ефекта на презентирани вредности средстава и обавеза и обелодањивање потенцијалних потраживања и обавеза на дан састављања појединачних финансијских извештаја, као и прихода и расхода у току извештајног периода. Ове процене и претпоставке су засноване на информацијама расположивим на дан састављања појединачних финансијских извештаја, а будући стварни резултати могу да се разликују од процењених износа.

а) Амортизација и амортизационе стопе

Обрачун амортизације и примењене стопе амортизације су засноване на пројектованом економском веку трајања некретнина, опреме и нематеријалних улагања. Једном годишње Друштво процењује економски век на основу тренутних предвиђања.

б) Исправка вредности потраживања

Друштво врши процену наплативости потраживања, као и обрачун исправке вредности за сва сумњива и спорна потраживања, а на основу процењених губитака услед немогућности купаца да испуне обавезе. Процена је заснована на старосној анализи потраживања од купаца, историјским описима, кредитним способностима купаца и променама у условима продаје, приликом утврђивања адекватности исправке вредности сумњивих и спорних потраживања. Ово укључује и претпоставке о будућем понашању купаца и резултујућим будућим наплатама. Руководство верује да није потребна додатна исправка вредности потраживања осим оне која је формирана у приложеним појединачним финансијским извештајима.

в) Резервисане штете

Свака пријављена штета се процењује појединачно од стране Друштва, узимајући у обзир околности везане за штету, доступне информације и историјско искуство о величини сличних штета. Процена резерве штете за сваки случај појединачно се редовно контролише и ажурира када су расположиве нове информације. Резервисања за штете се базирају на информацијама које су тренутно доступне. Међутим, крајње обавезе по штетама могу варирати као резултат накнадних промена расположивих чињеница.

г) Фер вредност финансијских инструмената

Фер вредност финансијских инструмената за које не постоји активно тржиште је одређена применом одговарајућих метода процене. Друштво примењује професионални суд приликом избора одговарајућих метода и претпоставки.

Пословна политика Друштва је да обелодани информације о правичној вредности активе и пасиве за коју постоје званичне тржишне информације и када се правична вредност значајно разликује од књиговодствене вредности. У Републици Србији не постоји довољно тржишног искуства, као ни стабилности и ликвидности код куповине и продаје потраживања и остале финансијске активе и пасиве, пошто званичне тржишне информације нису у сваком тренутку расположиве. Стога, правичну вредност није могуће поуздано утврдити у одсуству активног тржишта. Управа Друштва врши процену ризика, и у случајевима када се оцени да вредност по којој се имовина води у пословним књигама неће бити реализована, врши исправку вредности. По мишљењу руководства Друштва, износи у овим појединачним финансијским извештајима одражавају вредност која је, у датим околностима, најверодостојнија и најкориснија за потребе извештавања.

НАПОМЕНЕ УЗ ПОЈЕДИНАЧНЕ ФИНАНСИЈСКЕ ИЗВЕШТАЈЕ

30. јун 2016. године

2. ОСНОВЕ ЗА САСТАВЉАЊЕ И ПРЕЗЕНТАЦИЈУ ПОЈЕДИНАЧНИХ ФИНАНСИЈСКИХ ИЗВЕШТАЈА И РАЧУНОВОДСТВЕНИ МЕТОД (наставак)

2.6. Коришћење процењивања (наставак)

д) Процена фер вредности некретнина и инвестиционих некретнина

Фер вредности грађевинских објеката класификованих као некретнине, односно као инвестиционе некретнине, процењује се од стране квалификованих проценитеља. Некретнине и инвестиционе некретнине су биле предмет процене на дан 31. децембра 2015. године од стране независног проценитеља по тржишној вредности.

2.7. Извештавање по сегментима

Основни извештајни сегменти Друштва су пословни сегменти, односно посебно организовани сегменти за поједине врсте послова осигурања којима се бави. Основни извештајни сегменти су приказани у складу са Законом о осигурању и Одлуком о садржају и форми образаца финансијских извештаја за друштва за осигурање и то су:

а) Животна осигурања збирно, а посебно и:

- осигурање живота;
- животна осигурања осим осигурања живота.

б) Неживотна осигурања збирно, а посебно и:

- осигурање од последица незгоде и добровољно здравствено осигурање;
- осигурање возила;
- осигурање пловних објеката и транспорта;
- осигурање ваздухоплова;
- имовинска осигурања;
- осигурање од одговорности;
- осигурање кредита и јемства;
- неживотна осигурања која нису сврстана у подгрупе.

2.8. Упоредни подаци

Упоредни подаци представљају финансијске извештаје Друштва на дан 31. децембар 2015. и за период 01. јануар – 30. јун 2015. године.

НАПОМЕНЕ УЗ ПОЈЕДИНАЧНЕ ФИНАНСИЈСКЕ ИЗВЕШТАЈЕ

30. јун 2016. године

3. ПРЕГЛЕД ЗНАЧАЈНИХ РАЧУНОВОДСТВЕНИХ ПОЛИТИКА**3.1. Нематеријална улагања**

Нематеријална улагања се почетно вреднују по набавној вредности. Вредновање нематеријалних улагања након почетног признавања врши се применом основног поступка предвиђеног МРС 38 – „Нематеријална имовина“, односно по набавној вредности умањеној за укупну амортизацију и укупне губитке по основу обезвређења. Накнадни издаци за нематеријална улагања се капитализују само ако је вероватно да ће се остварити будуће економске користи, ако су економске користи изнад првобитно процењених стандарда о учинку нематеријалних средстава и ако се издатак може поуздано утврдити и приписати средству.

Нематеријална имовина престаје да се признаје након отуђења или када се од њене употребе или отуђења не очекују никакве будуће економске користи. У моменту отуђења или стављања нематеријалног улагања ван употребе, разлика између књиговодствене вредности и нето прилива који се добија тим отуђењем, признаје се као губитак или добитак периода.

За обрачун амортизације нематеријалних улагања примењује се пропорционални метод отписивања. Нематеријална улагања се амортизују по стопи од 20%, осим ако уговором или другим документом време трајања улагања није дефинисано на другачији начин.

3.2. Некретнине и опрема и инвестиционе некретнине**3.2.1. Некретнине и опрема**

Земљишта, грађевински објекти и опрема су материјална средства која Компанија држи за пружање услуга, за изнајмљивање другим лицима или у административне сврхе, и за која се очекује да ће се користити дужи од једног обрачунског периода. Почетно признавање врши се по набавној вредности.

Након почетног признавања, земљишта и некретнине се исказују по ревалоризованим вредностима, које изражавају њихову поштену (фер) вредност на дан ревалоризације, умањену за укупан износ исправке вредности по основу обрачунате амортизације (акумулиране) и укупан износ исправке вредности по основу обезвређења, све у складу са МРС 16 – Некретнине, постројења и опрема.

Процена земљишта и некретнина врши се довољно често, односно када год постоје индикације да се њихова фер вредност разликује од књиговодствене вредности. У сваком случају, процена земљишта и некретнина се врши сваке три године од стране овлашћеног процењивача, у складу са Одлуком о Контном оквиру и садржини рачуна у контном оквиру за друштва за осигурање.

Некретнине у власништву Друштва биле су предмет процене на дан 31. децембра 2015. године од стране независног проценитеља по тржишној вредности.

Након почетног признавања сва средства опреме исказују се по набавној вредности умањеној за укупан износ обрачунате амортизације и укупан износ губитака због обезвређења, односно применом основног поступка предвиђеног МРС 16 - Некретнине, постројења и опрема.

Амортизација

За обрачун амортизације некретнина и опреме, примењује се пропорционални метод. Обрачун амортизације за пореске сврхе врши се у складу са пореским прописима. Основицу за обрачун амортизације чини набавна вредност (за средства која се вреднују применом основног поступка) односно ревалоризована набавна вредност (за средства која се вреднују применом алтернативног поступка), по одбитку процењене преостале вредности средстава на крају процењеног века коришћења. Ако је преостала вредност средстава безначајна, сматра се да је једнака нули. Стопе амортизације које су биле у примени за обрачун амортизације за 2015. годину, које се примењују у 2016. години, дате су у наставку (у %):

	<u>2016.</u>	<u>2015.</u>
Грађевински објекти	2.00 - 50.00%	1.96 - 20.00%
Рачунарска опрема	20.00%	20.00%
Возила	15.50%	15.50%
Остала опрема	7.00 - 33.33%	7.00 - 33.33%

3.2.2. Инвестиционе некретнине

Инвестиционе некретнине су непокретности (земљишта или зграде – или делови зграда – или и једно и друго), које Друштво (као власник или корисник финансијског лизинга) држи ради остваривања зараде од издавања некретнине или ради увећања вредности капитала или ради и једног и другог, а не ради употребе за обављање властите делатности или продаје у оквиру

НАПОМЕНЕ УЗ ПОЈЕДИНАЧНЕ ФИНАНСИЈСКЕ ИЗВЕШТАЈЕ
30. јун 2016. године
редовног пословања.

НАПОМЕНЕ УЗ ПОЈЕДИНАЧНЕ ФИНАНСИЈСКЕ ИЗВЕШТАЈЕ

30. јун 2016. године

ПРЕГЛЕД ЗНАЧАЈНИХ РАЧУНОВОДСТВЕНИХ ПОЛИТИКА (наставак)

3.2. Некретнине и опрема и инвестиционе некретнине (наставак)

3.2.2. Инвестиционе некретнине (наставак)

Почетно одмеравање инвестиционих некретнина врши се по набавној вредности која укључује трошкове трансакције.

Вредновање инвестиционих некретнина након почетног признавања врши се по методу поштене (фер) вредности. Повећање фер тржишне вредности се исказује у оквиру прихода, а смањење у оквиру расхода периода. У складу са тим, не обрачунава се амортизација инвестиционих некретнина.

Накнадни издаци који се односе на већ признату инвестициону некретнину приписују се исказаном износу те инвестиционе некретнине, ако је вероватно да ће прилив будућих економских користи да буде већи од првобитно процењене стопе приноса те инвестиционе некретнине. Сви остали накнадно настали издаци признају се као расход у периоду у којем су настали.

Инвестиционе некретнине су процењене на дан 31. децембра 2015. године од стране независног проценитеља по тржишној вредности.

3.3. Умањење вредности

На сваки датум биланса стања Друштво преиспитује књиговодствене износе своје материјалне имовине да би утврдило постоје ли наговештаји да је дошло до губитака услед умањења вредности наведене имовине. Ако постоје такве назнаке, процењује се надокнадиви износ средства да би се могао утврдити евентуални губитак настао умањењем. Ако није могуће проценити надокнадиви износ појединог средства, Друштво процењује надокнадиви износ јединице која генерише новац, а којој то средство припада.

Надокнадива вредност је нето продајна цена или вредност у употреби, зависно од тога која је виша. За потребе процене вредности у употреби, процењени будући новчани токови дисконтују се до садашње вредности применом дисконтне стопе пре опорезивања, која одражава садашњу тржишну процену временске вредности новца и ризике специфичне за то средство. Ако је процењен надокнадиви износ средства (или јединице која генерише новац) мањи од књиговодственог износа, онда се књиговодствени износ тога средства (или јединице која генерише новац) умањује до надокнадивог износа.

Губици од умањења вредности признају се одмах као расход, осим ако средство није земљиште или зграда која се не користи као инвестициона некретнина која је исказана по ревалоризованом износу, у којем случају се губитак од умањења исказује као смањење вредности настало ревалоризацијом средства.

Код накнадног поништења губитка од умањења вредности, књиговодствени износ средства (јединице која генерише новац) повећава се до ревидираног процењеног надокнадивог износа тога средства, при чему већа књиговодствена вредност не премашује књиговодствену вредност која би била утврђена да у претходним годинама није било признатих губитака на том средству (јединици која генерише новац) услед умањења вредности.

Поништење губитка од умањења вредности одмах се признаје као приход, осим ако се предметно средство не исказује по процењеној вредности, у којем случају се поништење губитка од умањења вредности исказује као повећање услед ревалоризације.

Некретнине и инвестиционе некретнине су процењене на дан 31. децембра 2015. године од стране независног проценитеља по тржишној вредности.

Истовремено, на дан 31. децембра 2015. године, извршено је обезвређење нематеријалних улагања у припреми код којих је процењено да је надокнадива вредност нижа од њихове књиговодствене вредности.

НАПОМЕНЕ УЗ ПОЈЕДИНАЧНЕ ФИНАНСИЈСКЕ ИЗВЕШТАЈЕ

30. јун 2016. године

3. ПРЕГЛЕД ЗНАЧАЈНИХ РАЧУНОВОДСТВЕНИХ ПОЛИТИКА (наставак)**3.4. Учешћа у капиталу контролисаних друштава**

Учешћем у контролисаном друштву сматра се улагање којим је Компанија стекла контролу над тим друштвом. У складу са Законом о осигурању, Компанија има контролно учешће у другом правном лицу када има директно или индиректно право или могућност да оствари 50% или више гласачких права у том правном лицу, односно када Компанија има директно или индиректно власништво над 50% или више капитала у том правном лицу, или могућност именованга натполовичне већине чланова органа управљања или надзора тог правног лица или могућност ефективног вршења контролног утицаја на управљање тим правним лицем или на његову пословну политику.

Учешћа у капиталу контролисаних правних лица исказана су по набавној вредности улагања, умањеној за акумулиране импаритетне губитке.

Набавна вредност приликом стицања учешћа у капиталу не укључује трансакционе трошкове, који се могу директно приписати стицању учешћа у капиталу. Ови трошкови се у целости евидентирају на терет рачуна биланса успеха у тренутку куповине/стицања.

3.5. Остали дугорочни финансијски пласмани

Учешћа у капиталу осталих правних лица, за које не постоји активно тржиште и тржишне вредности, вреднују се по набавној вредности умањеној за исправку вредности.

Дугорочни кредити и дугорочне хартије од вредности које се држе до доспећа се исказују у износима који одговарају амортизованом трошку на дан билансирања, по коме се ова финансијска средства одмеравају приликом почетног признавања умањена за исплате главнице, уз додавање или одузимање акумулиране амортизације применом метода ефективне камате за све разлике између почетног износа и износа при доспећу, и уз одузимање за исправку вредности по основу обезвређења вредности или ненаплативости.

Друштво врши прекњижавање дугорочних хартија од вредности, које се држе до доспећа које доспевају за плаћање у року до годину дана од дана биланса, на позицију финансијских пласмана.

3.6. Финансијска средства

Друштво признаје финансијско средство онда када постане једна од уговорених страна у финансијском инструменту.

Редовна куповина и продаја финансијских средстава се признаје на датум трговања - датум када се Друштво обавезало да ће купити или продати финансијско средство.

У зависности од намере са којом су стечена, Друштво финансијска средства распоређује у једну од следећих категорија:

- 1) Финансијска средства која се држе до доспећа;
- 2) Финансијска средства намењена трговању;
- 3) Финансијска средства расположива за продају; и
- 4) Зајмови (кредити) и потраживања.

Финансијска средства се иницијално признају по фер вредности увећаној за трансакционе трошкове за сва финансијска средства која се не исказују по фер вредности, чији се ефекти промена у фер вредности исказују у билансу успеха.

Фер вредност је цена која би се наплатила за продају средства, или платила за пренос обавезе у редовној трансакцији између учесника на тржишту, на датум одмеравања.

Трансакциони трошкови су трошкови који се могу директно приписати стицању, емитовању, или отуђењу неког финансијског средства или финансијске обавезе.

Финансијска средства престају да се признају када Друштво изгуби контролу над уговорним правима над тим инструментима, што се дешава када су права коришћења инструментата реализована, истекла, напуштена или уступљена.

НАПОМЕНЕ УЗ ПОЈЕДИНАЧНЕ ФИНАНСИЈСКЕ ИЗВЕШТАЈЕ

30. јун 2016. године

3. ПРЕГЛЕД ЗНАЧАЈНИХ РАЧУНОВОДСТВЕНИХ ПОЛИТИКА (наставак)**3.6. Финансијска средства (наставак)****3.6.1. Финансијска средства која се држе до доспећа**

У категорију финансијских средстава која се држе до доспећа, Друштво класификује недериватна финансијска средства која испуњавају следеће услове: (1) имају фиксне или одредиве исплате; (2) имају фиксно доспеће и постоји намера и могућност да се држе до доспећа.

Улагања у хартије од вредности које се држе до доспећа се вреднују по амортизованој вредности, коришћењем метода ефективне каматне стопе. Амортизована вредност је набавна вредности умањена за отплате главнице, коригована за сваку разлику између набавне вредности и износа доспећа и умањена за отплате главнице, и умањена за било који отпис услед обезвређивања или ненаплативости. Ефективна каматна стопа је стопа по којој се дисконтује очекивани ток будућих готовинских плаћања до доспећа.

Приходи настали у периоду држања хартија од вредности у портфолију Друштва се приказују као приходи од камата. Све куповине и продаје хартија од вредности се рачуноводствено евидентирају у моменту трансакције.

3.6.2. Финансијска средства намењена трговању

Финансијска средства намењена трговању представљају део портфолија финансијских средстава којима Друштво управља и за који постоји доказ да су:

- Стечена са циљем продаје и/или поновне куповине у блиској будућности
- Финансијска средства за краткорочно остваривање добити или
- Деривати финансијских средстава и деривати финансијских обавеза (осим ако представљају део ефективног хеџинг инструмента).

Финансијска средства намењена трговању се иницијално вреднују по фер вредности. Фер вредности код овог типа финансијских средстава не укључује трансакционе трошкове који се могу директно приписати куповини/стицању/издавању финансијског средства. Ови трошкови се у целости евидентирају на терет биланса успеха у тренутку куповине/стицања/издавања.

Фер вредност финансијског инструмента приликом иницијалног признавања је уобичајена трансакциона цена.

Накнадно мерење финансијских средстава намењених трговању се врши по фер вредности. Фер вредност се одређује на активном тржишту (берзи) и представља понуђену цену берзе на дан вредновања финансијског средства. Промена фер вредности финансијских средстава намењених трговању обухватају се у корист/терет биланса успеха периода у коме су настале.

3.6.3. Финансијска средства расположива за продају

Почетно мерење финансијских средстава која су расположива за продају врше се по набавној вредности увећаној за трансакционе трошкове који се директно могу приписати њиховој куповини односно стицању.

Накнадно мерење финансијских средстава која су расположива за продају се врши по фер вредности. Фер вредност се одређује на активном тржишту (берзи) и представља понуђену цену берзе на дан вредновања финансијског средства или у случају одсуства активног тржишта, на основу најбоље процене Друштва о износу фер вредности наведених улагања коришћењем метода дисконтовања новчаних токова или ослањањем на мишљење независног експерта.

Добици и губици од усклађивања вредности признају се у корист, односно на терет ревалоризационих резерви у оквиру капитала. Смањење вредности услед постојања објективног доказа умањења вредности, признаје се као добитак или губитак периода.

НАПОМЕНЕ УЗ ПОЈЕДИНАЧНЕ ФИНАНСИЈСКЕ ИЗВЕШТАЈЕ

30. јун 2016. године

3. ПРЕГЛЕД ЗНАЧАЈНИХ РАЧУНОВОДСТВЕНИХ ПОЛИТИКА (наставак)**3.6. Финансијска средства (наставак)****3.6.4. Краткорочна потраживања и пласмани**

Краткорочна потраживања и пласмани су недериватна финансијска средства са фиксним или одређивим исплатама која нису котирана на активном тржишту.

Почетно мерење пласмана и потраживања врши се по набавној вредности увећаној за трансакционе трошкове који се директно могу приписати њиховом издавању (МРС 39.43). Накнадно вредновање кредита и пласмана врши се по амортизованој набавној вредности применом ефективне каматне стопе (МРС 39.47). Ефективна каматна стопа је каматна стопа која дисконтује процењене будуће новчане токове (приливе и одливе) на иницијалну књиговодствену вредност кредита или пласмана (садашњу вредност), за очекивани век трајања кредита или пласмана. Добици и губици услед амортизације се признају у нето износу у корист и/или на терет биланса успеха. Приходи по основу камата и накнада обрачунавају се применом ефективне каматне стопе на амортизовану вредност.

Ако постоји објективни доказ да је настао губитак због умањења вредности зајмова (кредита) и потраживања, износ губитка се одмерава као разлика између књиговодствене вредности средства и садашње вредности процењених будућих токова готовине дисконтованих по првобитној ефективној каматној стопи финансијског средства (тј. ефективној каматној стопи израчунатој приликом признавања).

Признавање импаритетних губитака се врши на терет биланса успеха. Износи за које је вредност ових средстава умањена по основу импаритетних губитака воде се преко рачуна исправки вредности.

Уколико се износ импаритетног губитка смањује услед догађаја насталих након његовог иницијалног признавања, укидање импаритета се врши у корист биланса успеха, али укидање импаритета не може да буде у износу већем од амортизоване вредности која би била на дан укидања да импаритет није био признат.

3.7. Потраживања по основу премије осигурања и остала краткорочна потраживања

Потраживања за премију осигурања представљају потраживања од уговарача осигурања, односно осигураних лица за полисирану премију осигурања у складу са уговореним условима у закљученој полиси осигурања. Висина премије осигурања утврђена је тарифом премије према врсти осигурања. Тарифну политику усваја Извршни одбор Друштва.

Уколико је потраживања исказано у иностраној валути приликом почетног признавања, Друштво потраживање изражава у динарима, тако што се на износ у иностраној валути примењује званични средњи курс те стране валуте, на датум трансакције у складу са МРС 21 – Ефекти промена девизних курсева. Промене девизног курса од датума трансакције до датума наплате потраживања исказују се као курсне разлике у корист прихода, или на терет расхода. Потраживања исказана у иностраној валути на дан биланса прерачунавају се према званичном средњем курсу, а курсне разлике признају се као приход или расход периода.

3.8. Исправка вредности потраживања

Уколико постоји вероватноћа да Друштво неће бити у стању да наплати све доспеле износе према уговореним условима, руководство процењује износ исправке вредности којом се потраживања своде на реалну вредност.

Друштво процењује вредност и наплативост потраживања по уговорима о осигурању и обезвређеност осталих краткорочних потраживања, односно одговарајућу исправку вредности тих потраживања, сагласно посебном Правилнику који доноси Друштво. Сходно поменутом Правилнику Друштво врши појединачну и општу исправку вредности потраживања. Појединачна процена исправке вредности потраживања врши се за:

- потраживања која нису наплаћена у року од три месеца од дана доспелости;
- потраживања са сумњивим или спорним правним основом;
- потраживања за камате;
- потраживања од контролисаних правних лица.

НАПОМЕНЕ УЗ ПОЈЕДИНАЧНЕ ФИНАНСИЈСКЕ ИЗВЕШТАЈЕ

30. јун 2016. године

3. ПРЕГЛЕД ЗНАЧАЈНИХ РАЧУНОВОДСТВЕНИХ ПОЛИТИКА (наставак)**3.8. Исправка вредности потраживања (наставак)**

Поред тога, потраживања чији износ прелази 1% гарантне резерве Друштва, исправљају се у оном износу у ком се процени ризик њиховог враћања у будућем периоду за сваког комитента посебно.

Компанија општу исправку вредности врши тако што прво све осигуранике – правна лица за премију осигурања класификује у једну од три категорије:

Категорија I – Потраживања од дужника чија је финансијска способност задовољавајућа по свим критеријумима; потраживања од дужника који своје обавезе измирује благовремено, а изузетно са доцњом до три месеца, при чему се наведена потраживања не исправљају.

Категорија II – потраживања од дужника чија финансијска способност није задовољавајућа, али се не очекује њено погоршање, осим потраживања од несолвентног и неликвидног дужника, као и потраживања од дужника који своје обавезе измирује с доцњом до 9 месеци, при чему се за исправку вредности потраживања примењује проценат израчунат односом укупно ненаплаћене и укупно фактурисане премије осигурања у последње три године које претходе години у којој се формира исправка.

Категорија III – потраживања од дужника који своје обавезе измирује са доцњом од преко 9 месеци, при чему се исправка вредности формира до 100% потраживања.

Признавање импаритетних губитака се врши на терет биланса успеха. Износи за које је потраживање умањено по основу импаритетних губитака воде се преко рачуна исправке вредности.

3.9. Готовина и готовински еквиваленти

Под готовином се подразумевају новчана средства у динарима и страниј валути и средства на динарским и девизним рачунима код пословних банака. Готовински еквиваленти су краткорочне, високо ликвидне инвестиције које се могу брзо претворити у познате износе готовине, и које нису под утицајем значајног ризика промене вредности. Хартине од вредности као готовински еквиваленти, депозити по виђењу и готовина процењују се на следећи начин:

- ако су у домаћој валути процењују се по номиналној вредности;
- ако су у страниј валути процењују се по номиналној вредности применом средњег курса Народне банке Србије за односну валуту на дан биланса.

Сва накнадна вредновања позиција готовине и готовинских еквивалената на дан биланса признају се као приходи или расходи у билансу успеха.

3.10. Разграничени трошкови прибаве

Друштво врши разграничење трошкова прибаве у сразмери учешћа резерве за преносне премије у укупној премији, у складу са чланом 141. Закона о осигурању.

Разграничени трошкови прибаве, као активна временска разграничења, користе се због равномерног терећења укупних трошкова посматраног пословног периода, и што реалнијег приказа коначног пословног резултата.

3.11. Капитал и резерве

Капитал Компаније чини основни и остали капитал, резерве, ревалоризационе резерве по основу ревалоризације нематеријалне имовине, некретнина и опреме, нереализовани добици и нереализовани губици, нераспоређена добит, односно губитак ранијих година и нераспоређена добит, односно губитак текуће године.

Основни и остали капитал исказује се у номиналној вредности, а вредност акцијског капитала представља производ броја емитованих акција и њихове номиналне вредности.

Компанија је дужна да у свом пословању одржава основни капитал најмање у висини која је прописана чланом 27. Закона о осигурању.

НАПОМЕНЕ УЗ ПОЈЕДИНАЧНЕ ФИНАНСИЈСКЕ ИЗВЕШТАЈЕ

30. јун 2016. године

3. ПРЕГЛЕД ЗНАЧАЈНИХ РАЧУНОВОДСТВЕНИХ ПОЛИТИКА (наставак)**3.11. Капитал и резерве (наставак)**

Резерве Компаније обухватају емисиону премију, законске, статутарне и друге резерве.

Ради обезбеђивања трајног измирења обавеза и подношења ризика у пословању, осигуравајуће друштво формира гарантну резерву у складу са Законом о осигурању и Одлуком о адекватности капитала друштва за осигурање/реосигурање („Службени гласник РС“, бр. 51/2015). Гарантну резерву чине примарни капитал и допунски капитал, умањени за одбитне ставке.

3.12. Дугорочна резервисања**3.12.1. Математичка резерва**

Обрачун математичке резерве врши се у складу са Техничким основама животних осигурања, и Правилником о критеријумима и начину обрачунавања математичке резерве, који је Компанија донела у складу са Одлуком о техничким резервама Народне банке Србије („Службени гласник РС“, бр. 42/2015). Математичка резерва је техничка резерва друштва за осигурање намењена измиревању будућих обавеза по основу животног осигурања. Резерва се обрачунава применом начела актуарске математике животних осигурања по нето проспективној методи. Обрачунава се појединачно за сваки уговор, посебно за активна и капитализирана осигурања, као разлика садашње вредности будућих обавеза осигураваача утврђених уговором и садашње вредности будућих обавеза уговараача осигурања. Обрачун се за сваки производ осигурања врши на основу верификованих актуарско-техничких основа за обрачун математичке резерве, откупних и капиталисаних вредности и учешћа у добити, коришћењем претпоставки конзистентних са претпоставкама тарифног система коришћеним при закључењу уговора. Обрачуни се врше посебно за сваку валуту. Математичка резерва укључује и обавезе које се односе на полисе осигурања живота са дискреционим правом учешћа у добити, формирањем резерви за учешће у добити. Резерве за учешће у добити образују по полисама по којима је приписана добит осигураницима применом нето проспективне методе.

Поред наведеног, саставни део математичке резерве је и преносна премија осигурања живота обрачуната методом *pro rata temporis*, и резерва будућих трошкова обрачуната нето проспективном методом. Средства математичке резерве формирају се на начин који у сваком моменту обезбеђује испуњавање свих обавеза из уговора о осигурању, и веће су од откупних вредности. Математичка резерва у самопридржају израчунава се као збир математичке резерве сопственог портфела осигурања и математичке резерве по основу примљених саосигурања, умањена за збир математичке резерве пренете у саосигурање и реосигурање.

Тест провере довољности обрачунате математичке резерве (LAT тест) утврђује се на крају пословне године. Тест се састоји од поређења резервације и утврђене садашње вредности најбоље процене токова готовине (новчаних токова) који се очекују у будућности. Обрачун се врши за сваки уговор посебно, одвојено за осигурања уговорена у девизама и динарима. Такође, код динарских осигурања одвојено се утврђује тест довољности за уговоре код којих се примењује рачунска каматна стопа од 7,5% (до 01.10.2010) и 6% - уговори закључени након 01.10.2010. Очекивани токови готовине обухватају будуће приходе по основу очекиване премије, умањене за очекиване исплате по основу штета и очекиваних будућих трошкова. Очекиване штете обухватају очекиване исплате за случај: смрти, откупа код мешовитих осигурања и истека мешовитих осигурања за активна и редуквана осигурања.

3.12.2. Резерве (резервисања) за изравнање ризика

Обрачун резерви за изравнање ризика врши се у складу са Правилником о начину утврђивања износа техничких резерви за изравнање ризика, који је Компанија донела у складу са Одлуком о техничким резервама Народне банке Србије („Службени гласник РС“, бр. 42/2015). Компанија образује резерве за изравнање ризика на врсти осигурања 14 - Осигурање кредита, на годишњем нивоу. Резерве за изравнање ризика увећавају се при годишњем обрачуну ако је остварен нето пословни резултат у овој врсти осигурања, за 75% позитивног нето пословног резултата, а највише до 12% премије у самопридржају, док резерве за изравнање ризика не достигну горњу границу.

НАПОМЕНЕ УЗ ПОЈЕДИНАЧНЕ ФИНАНСИЈСКЕ ИЗВЕШТАЈЕ

30. јун 2016. године

3. ПРЕГЛЕД ЗНАЧАЈНИХ РАЧУНОВОДСТВЕНИХ ПОЛИТИКА (наставак)

3.12. Дугорочна резервисања (наставак)

3.12.3. Резерве за бонусе и попусте

Обрачун резерви за бонусе и попусте врши се у складу са Правилником о начину утврђивања износа техничких резерви за бонусе и попусте, који је Компанија донела у складу са Одлуком о техничким резервама Народне банке Србије ("Службени гласник РС", бр. 42/2015).

Резерве за бонусе и попусте се утврђују у износу производа меродавне премије у последњих 12 месеци, и количника износа поврата дела премије у последњих 12 месеци који се односи на претходни период, и меродавне премије за период 12 месеци који се завршава на дан обрачуна претходне године.

3.12.4. Резервисања за накнаде и друге бенифиције запослених

Друштво врши резервисања за накнаде и друге бенифиције запослених и обелодањивање у складу са МРС 19 – Примања запослених. Друштво врши резервисања трошкова за исплату отпремнина и трошкова за исплату јубиларних награда. Приликом обрачуна резервисања користи се актуарски РУС метод (метод кредитирања пројектоване јединице).

3.13. Финансијске обавезе

Под финансијским обавезама сматрају се дугорочне обавезе (обавезе према повезаним правним лицима и правним лицима са узајамним учешћем, дугорочни кредити, обавезе по дугорочним хартијама од вредности и остале дугорочне обавезе), краткорочне обавезе из пословања (добављачи и остале обавезе из пословања) и остале краткорочне обавезе.

Краткорочним обавезама сматрају се обавезе које доспевају у року од годину дана од дана чинидбе, односно од дана годишњег биланса.

Финансијска обавеза је свака обавеза која представља уговорну обавезу:

- а) предаје готовине или другог финансијског средства другом правном лицу, или
- б) размене финансијских инструмената са другим правним лицима под потенцијално неповољним условима.

Приликом почетног признавања обавеза Друштво мери финансијску обавезу по њеној набавној вредности која представља поштено вредност надокнаде која је примљена за њу. Трансакциони трошкови представљају расходе периода у коме су плаћени.

Након почетног признавања Друштво мери све финансијске обавезе по амортизованој вредности, осим обавеза које држи ради трговања и деривата који представљају обавезе које мери по поштеној вредности.

Финансијска обавеза престаје да се признаје када Друштво испуни обавезу или када је обавеза плаћања предвиђена уговором укинута или истекла

НАПОМЕНЕ УЗ ПОЈЕДИНАЧНЕ ФИНАНСИЈСКЕ ИЗВЕШТАЈЕ

30. јун 2016. године

3. ПРЕГЛЕД ЗНАЧАЈНИХ РАЧУНОВОДСТВЕНИХ ПОЛИТИКА (наставак)**3.13. Финансијске обавезе (наставак)****3.13.1. Обавезе по основу штета и друге обавезе из пословања**

Обавезе за штете по основу осигурања се евидентирају у висини накнаде за ликвидираних штете које треба исплатити осигураницима, корисницима осигурања или трећим оштећеним лицима. За износе пријављених, а неликвидираних обавеза по основу штета, као и за износе насталих, а непријављених обавеза по основу штета, Друштво формира резервисања. Уколико је обавеза исказана у иностраној валути или је уговорена валутна клаузула приликом почетног признавања, Компанија обавезу изражава у динарима тако што се на износ у иностраној валути примењује званични средњи курс те стране валуте на датум трансакције, у складу са MPC 21 – Ефекти промена девизних курса. Промена девизног курса од датума трансакције до датума исплате обавезе исказују се као курсне разлике у корист прихода, или на терет расхода. Обавезе исказане у иностраној валути на дан биланса прерачунавају се према званичном средњем курсу, а курсне разлике признају се као приход или расход периода.

3.14. Резерве за преносне премије

Резерве за преносне премије јесу део премије који се користи за покриће обавеза из осигурања које настају у наредном периоду. Обрачун преносне премије врши се последњег дана текућег обрачунског периода и на дан преноса портфеља осигурања. Основица за обрачун резерви за преносне премије је укупна премија осигурања утврђена уговором и израчунава се појединачно за сваки уговор о осигурању с тачним временским разграничењем водећи рачуна о томе да ли има промена висине осигуравајућег покрића (pro rata temporis). За животна осигурања за која се обрачунава математичка резерва преносна премија је саставни део исте.

Обрачун преносних премија врши се у складу са Правилником о начину утврђивања износа техничких резерви за преносне премије, који је Компанија донела у складу са Одлуком о техничким резервама Народне банке Србије ("Службени гласник РС", бр. 42/2015).

3.15. Резервисане штете

Обрачун резервисаних штета врши се у складу са Правилником о начину утврђивања износа резервисаних штета, који је Компанија донела у складу са Одлуком о техничким резервама Народне банке Србије ("Службени гласник РС", бр. 42/2015).

Компанија врши резервисања за: настале пријављене, а нерешене штете, настале непријављене штете, и трошкове у вези са решавањем и исплатом штета. Компанија врши резервисање за пријављене, а неликвидиране штете на основу појединачне процене износа штете, који ће морати да плати. Резерве за рентне штете утврђују се у капиталисаним износима, као садашња вредност будућих рентних исплата, узимајући у обзир и очекивано повећање тих исплата. Резервисан износ на име насталих непријављених штета се обрачунава на нивоу врсте осигурања, у зависности од карактеристика појединих врста осигурања и расположивости потребних података на дан 31.12. текуће године следећим методама:

- 1) Паушалном методом (врсте осигурања: осигурање шинских возила, осигурање ваздухоплова, осигурање пловних објеката, осигурање робе у превозу, осигурање од одговорности због употребе ваздухоплова, осигурање од одговорности због употребе пловних објеката, осигурање кредита, осигурање јемства, осигурање финансијских губитака, осигурање трошкова правне заштите и основно животно осигурање),
- 2) Маск-овим моделом оцене резерве за настале непријављене штете, где се најбоља оцена добија Chain ladder методом, а маргина ризика на основу претпоставке да R_i и R имају lognormalnu расподелу у интервалу поверења не мањем од 70% за R . Примењује се за врсте осигурања: осигурања за последице незгоде, добровољно здравствено осигурање, осигурање моторних возила, осигурање имовине од пожара, остала осигурања имовине, осигурања од одговорности од употребе моторних возила, осигурање од опште одговорности и осигурање помоћи на путу. Полазни интервал поверења у 2015. години за све врсте осигурања осим врсте 10 је био 80%, док је за врсту осигурања 10 полазни интервал био 90%. После обрачуна са полазним интервалом, Компанија по Правилнику, врши LAT тест резервисаних штета, и у случају да на некој врсти није задовољен овај тест подиже интервал поверења за обрачун насталих непријављених штета до нивоа који ће задовољити LAT. Почев од 31. децембра 2016. Компанија ће вршити и поређење резервације са искуством, и у случају потребе додатно кориговати интервале поверења.

За животна осигурања за која се обрачунава математичка резерва не врши се резервација за настале непријављене штете.

НАПОМЕНЕ УЗ ПОЈЕДИНАЧНЕ ФИНАНСИЈСКЕ ИЗВЕШТАЈЕ

30. јун 2016. године

3. ПРЕГЛЕД ЗНАЧАЈНИХ РАЧУНОВОДСТВЕНИХ ПОЛИТИКА (наставак)**3.16. Резервисања за неистекле ризике**

Обрачун резерви за неистекле ризике врши се у складу са Правилником о начину утврђивања износа техничких резерви за неистекле ризике које је Компанија донела у складу са Одлуком о техничким резервама Народне банке Србије ("Службени гласник РС", бр. 42/2015).

Правилником је предвиђено да Друштво образује резерве за неистекле ризике ако утврди да је очекивани износ штета и трошкова у наредном периоду по уговорима из текућег периода виши од износа обрачунате преносне премије на нивоу врсте осигурања. Примењена је формула где се резерва за неистекле ризике рачуна као производ преносне премије са делом очекиваног комбинованог рација који прелази 100%.

3.17. Допринос за превентиву

Средства превентиве представљају средства Друштва намењена улагањима у превентивну заштиту, којима се предупредује остварење осигураног случаја на осигураној имовини и лицима и смањују последице штетних догађаја, а која се на основу критеријума утврђених Правилником о превентиви наменски усмеравају одређеним осигураницима Друштва.

3.18. Приходи

Приходи обухватају приходе од уобичајених активности Друштва (пословне и финансијске приходе) и добитке. Уобичајене односно редовне активности Друштва су све активности које Друштво предузима у делокругу свог рада као и активности које су са њима повезане и које подржавају тај рад, и од њега произилазе или имају пропратни карактер.

Приходе Компаније чине пословни (функционални) приходи, приходи од инвестиционе активности, финансијски приходи, приходи по основу усклађивања вредности имовине и остали приходи.

3.18.1. Пословни (функционални) приходи

У оквиру пословних прихода Друштво евидентира приходе из делатности осигурања, односно приходе по основу премије осигурања и саосигурања, приходе по основу учешћа саосигурања и реосигурања у накнади штета, приходе од укидања и смањења резервисања неживотних осигурања, приходе од повраћаја пореских и других дажбина и приходе од премија, субвенција, дотација, донација, приходе по основу провизија реосигурања, приходе по основу регреса неживотних осигурања и друге функционалне приходе.

а) Приходи од премије осигурања и саосигурања

Приходе од премије осигурања и саосигурања представљају износи фактурисане премије (доспеле премије код осигурања живота) коју осигураник/уговарач осигурања плаћа осигуравачу на основу уговора о осигурању, односно саосигурању, умањене за износ премије који припада наредном обрачунском периоду (преносна премија).

Висина премије утврђена је тарифом премије према врсти осигурања. Тарифну политику усвојио је Извршни одбор Друштва.

Премија се састоји од функционалне премије и режијског додатка. Функционалну премију чине техничка премија (за сва осигурања) и допринос за превентиву. Режијски додаток користи се за покриће трошкова спровођења осигурања.

Начин расподеле премије осигурања по врстама животних и неживотних осигурања утврђује се интерним актом који доноси Извршни одбор Друштва.

б) Приходи од учешћа у накнади штета

У оквиру прихода од учешћа у накнади штета Компанија исказује пословне приходе по основу учешћа саосигурања у накнади штета неживотних осигурања правних лица, са којима Компанија има закључене уговоре о саосигурању као и приходе по основу учешћа реосигурања у накнади штета контролисаног правног лица - Друштво за реосигурање „Дунав – Ре“ а.д.о., Београд.

НАПОМЕНЕ УЗ ПОЈЕДИНАЧНЕ ФИНАНСИЈСКЕ ИЗВЕШТАЈЕ

30. јун 2016. године

3. ПРЕГЛЕД ЗНАЧАЈНИХ РАЧУНОВОДСТВЕНИХ ПОЛИТИКА (наставак)

3.18. Приходи (наставак)

3.18.1. Пословни (функционални) приходи (наставак)

в) Приходи по основу провизија реосигурања

Приходи по основу провизија реосигурања представљају провизије које Друштво остварује по уговорима од реосигураваача код којег реосигурава свој портфељ.

3.18.2. Приходи од инвестирања средстава осигурања

У приходе од инвестирања средстава осигурања спадају: приходи од зависних и придружених правних лица и од заједничких подухвата, приходи од улагања у непокретности, приходи од камата и позитивних курсних разлика по основу инвестирања, приходи од усклађивања вредности финансијских средстава која се исказују по фер вредности, добици од продаје хартија од вредности, и остали приходи од инвестиционе активности.

3.18.3. Финансијски приходи

Финансијске приходе чине приходи од камата, курсних разлика, приходи по основу ефеката валутне клаузуле, и остали финансијски приходи, осим финансијских прихода од инвестирања средстава осигурања. Ови приходи вреднују се према МРС 18, МРС 21 и другим релевантним МРС.

3.18.4. Приходи по основу усклађивања вредности имовине

Приходи по основу усклађивања вредности имовине обухватају позитивне ефекте промене поштене (фер) вредности нематеријалних улагања, некретнина, опреме и залиха – до висине претходно исказаних расхода за та средства по основу вредносног усклађивања, као и других укидања исправки вредности по основу вредносног усклађивања у складу са релевантним МРС и интерном регулативом Друштва.

3.18.5. Остали приходи

У оквиру осталих прихода, исказују се добици по основу продаје некретнина, опреме (основних средстава) и нематеријалних улагања, добици од продаје остатака осигураних оштећених ствари, наплаћена отписана потраживања, вишкови, приходи по основу ефеката уговорене заштите од ризика, приходи од смањења обавеза, приходи од укидања дугорочних резервисања и остали непоменути приходи.

3.19. Расходи

Расходи обухватају трошкове који проистичу из уобичајених активности Компаније и губитке.

На рачунима расхода обухватају се пословни расходи, расходи по основу инвестирања средстава осигурања, финансијски расходи и остали расходи, који обухватају и расходе по основу обезвређења средстава.

3.19.1. Пословни расходи

У оквиру пословних расхода Компанија евидентира расходе за дугорочна резервисања и функционалне доприносе, накнаде штета, уговорених износа и премија саосигурања и реосигурања животних осигурања, накнаде штета и остале накнаде неживотних осигурања, трошкове спровођења осигурања и друге функционалне расходе.

а) Расходи за дугорочна резервисања и функционалне доприносе

Расходе за дугорочна резервисања и функционалне доприносе чине математичка резерва, допринос за превентиву, допринос за одбрану од града, допринос гарантном фонду, накнада Републичком фонду за здравствено осигурање, резервисања за изравнање ризика, и остала резервисања и функционалне доприносе.

НАПОМЕНЕ УЗ ПОЈЕДИНАЧНЕ ФИНАНСИЈСКЕ ИЗВЕШТАЈЕ

30. јун 2016. године

3. ПРЕГЛЕД ЗНАЧАЈНИХ РАЧУНОВОДСТВЕНИХ ПОЛИТИКА (наставак)

3.19. Расходи (наставак)

3.19.1. Пословни расходи (наставак)

а) Расходи за дугорочна резервисања и функционалне доприносе (наставак)

Математичка резерва

Математичка резерва је техничка резерва друштва за осигурање намењена измиривању будућих обавеза по основу животног осигурања. Обрачунава се појединачно за сваки уговор о животном осигурању, по проспективној методи за сва осигурања живота, као разлика садашње вредности будућих обавеза осигуравача утврђених уговором и садашње вредности будућих обавеза уговарача осигурања.

Саставни део математичке резерве су:

- резерве за све гарантоване накнаде (осигурене суме) уговарачима, осигураницима и корисницима осигурања, укључујући и гарантовану откупну вредност;
- резерве за учешће у добити за сва осигурања којима је приписана добит на основу Одлуке Скупштине Компаније;
- резерве будућих трошкова за сва осигурања код којих је престала обавеза плаћања премије;
- преносна премија.

Математичка резерва се исказује посебно за сваку валуту. Обрачун математичке резерве дефинисан је у Техничким основама животних осигурања Компаније, где је предвиђена примена проспективних метода: бруто - Ziellmer методе и нето проспективне. Техничким основама предвиђено је да се код редукованих (капитализираних) осигурања, осигурања уговорених са једнократним плаћањем премије и ризико осигурања искључиво примењује нето проспективна метода. Такође, резерва добити и резерва будућих трошкова се обрачунава нето проспективном методом. Компанија врши резервацију будућих трошкова за уговоре код којих је престала даља обавеза плаћања премије (осигурања са уговореном једнократном премијом, капитализирана осигурања).

За обрачун смањења математичке резерве (код активних уговора за осигурање за случај смрти и доживљења) за неамортизоване стварне трошкове провизије закључења уговора користи се бруто - Ziellmer метода, при чему стопа цилмеризације не може бити већа од 3,5% уговорене осигурене суме. Рачунско-статистичке основе обрачуна математичке резерве (каматна стопа и таблице вероватноћа) једнаке су каматној стопи и таблицама вероватноћа из Тарифног система Компаније.

Обрачун математичке резерве укључује и могућност неповољних одступања релевантних фактора који се користе при утврђивању резерве. Неповољна одступања утврђена применом одговарајућих тестова (LAT) за проверу адекватности обрачунате математичке резерве и у том случају врши се додатна резервација уз образложење овлашћеног актуара.

Математичка резерва се обрачунава и исказује посебно за индивидуалана и групна осигурања. Математичка резерва за групна осигурања мора бити покривена изворима средстава и средствима математичке резерве само тог групног осигурања, укључујући сва гарантована права уговарача, осигураника и корисника осигурања. Средства математичке резерве формирају се на начин који у сваком моменту обезбеђује испуњавање свих обавеза из уговора о осигурању и веће су од откупних вредности.

Допринос за превентиву

Допринос за превентиву се обрачунава у проценту и за врсте осигурања у складу са интерним актом који доноси Извршни одбор Компаније, а којим се утврђује начин расподеле премије осигурања по врстама животних и неживотних осигурања.

НАПОМЕНЕ УЗ ПОЈЕДИНАЧНЕ ФИНАНСИЈСКЕ ИЗВЕШТАЈЕ

30. јун 2016. године

3. ПРЕГЛЕД ЗНАЧАЈНИХ РАЧУНОВОДСТВЕНИХ ПОЛИТИКА (наставак)

3.19. Расходи (наставак)

3.19.1. Пословни расходи (наставак)

а) Расходи за дугорочна резервисања и функционалне доприносе (наставак)

Допринос за одбрану од града

Компанија обрачунава и Министарству пољопривреде и заштите животне средине плаћа допринос за одбрану од града на основу члана 15 Закона о одбрани од града («Службени гласник РС» бр. 54/15).

Допринос гарантном фонду

Допринос гарантном фонду се издваја на основу Одлуке Удружења осигуравајућих организација Србије о утврђивању висине доприноса организација за осигурање за образовање средстава и коришћењу средстава гарантног фонда. Поменутом одлуком је дефинисан износ доприноса по моторном возилу одређене категорије, а допринос се издваја сразмерно броју осигураних возила.

Накнада Републичком фонду за здравствено осигурање

Накнада Републичком фонду за здравствено осигурање се плаћа у износу од 5% на износ бруто премије осигурања од аутоодговорности на име штета осигуравајућих друштава према овом фонду, тако да фонд не може да истиче додатне регресне захтеве према друштву за осигурање.

Расходи за дугорочна резервисања за изравнање ризика

Резерве за изравнање ризика се издвајају у складу са Одлуком о техничким резервама („Службени гласник РС“, бр. 42/2015) и релевантним актом пословне политике Компаније. Компанија образује резерве за изравнање ризика образује за врсту осигурања кредита.

б) Расходи накнаде штета и уговорених износа осигурања

Расходи накнаде штета и уговорених износа осигурања представљају расходе за исплату накнада штета и осигураних сума и других уговорених износа који се исплаћују осигураницима, односно корисницима осигурања.

в) Расходи по основу премија реосигурања

Расходи по основу премија реосигурања представљају расходе реосигурања ризика код Друштва за реосигурање „Дунав-Ре“ а.д.о., Београд са којим Друштво има закључене уговоре о реосигурању.

г) Трошкови спровођења осигурања

Трошкови спровођења осигурања обухватају расходе за обављање послова осигурања чије покриће се врши из режијског додатка. Трошкови спровођења осигурања обухватају трошкове амортизације нематеријалних улагања, трошкове амортизације некретнина и опреме, трошкове резервисања за судске спорове и резервисања за исплату накнада и других бенифиција запосленима, трошкове материјала, горива и енергије, производних услуга, рекламе и пропаганде, репрезентације, порезе и доприносе независне од резултата, трошкове непроизводних услуга, нематеријалне трошкове као и трошкове зарада, накнада зарада и друге трошкове обављање послова осигурања.

Трошкови спровођења осигурања у финансијским извештајима обухватају трошкове прибаве, трошкове управе, остале трошкове спровођења осигурања, умањено за провизије од реосигурања. Определивање трошкова спровођења осигурања је у непосредној вези са распоредом трошкова на функционалне аналитике дефинисане Одлуком о Контном оквиру и садржини рачуна у Контном оквиру за друштва за осигурање, односно на трошкове управе, трошкове прибаве осигурања, затим трошкове извиђаја, процене, ликвидације и исплате штета, као и на трошкове по основу инвестиционе активности.

НАПОМЕНЕ УЗ ПОЈЕДИНАЧНЕ ФИНАНСИЈСКЕ ИЗВЕШТАЈЕ

30. јун 2016. године

3. ПРЕГЛЕД ЗНАЧАЈНИХ РАЧУНОВОДСТВЕНИХ ПОЛИТИКА (наставак)**3.19. Расходи (наставак)****3.19.1. Пословни расходи (наставак)***а) Трошкови спровођења осигурања (наставак)*

Трошкови прибаве укључују трошкове настале у вези са закључивањем нових уговора о осигурању и обнови постојећих уговора. Компанија врши разграничење трошкова прибаве осигурања у сразмери учешћа преносне премије неживотних осигурања, без примљених саосигурања, у укупној бруто премији неживотних осигурања, без примљених саосигурања, појединачно по свим врстама неживотних осигурања из члана 8. Закона о осигурању, које Компанија обавља у складу са добијеном дозволом НБС.

3.19.2. Расходи по основу инвестирања средстава

У расходе по основу инвестирања средстава осигурања спадају: расходи из односа са зависним и придруженим правним лицима, и од заједничких подухвата, расходи по основу улагања у непокретности, расходи од усклађивања вредности финансијских средстава која се исказују по фер вредности, губици при продаји хартија од вредности и остали расходи по основу инвестиционе активности.

Финансијске расходе чине расходи по основу камата, курсних разлика, негативни ефекти по основу валутне клаузуле и остали финансијски расходи, осим финансијских расхода по основу инвестирања средстава осигурања.

3.19.3. Финансијски расходи

Финансијске расходе чине расходи по основу камата, курсних разлика, негативни ефекти по основу валутне клаузуле и остали финансијски расходи, осим финансијских расхода по основу инвестирања средстава осигурања.

3.19.4. Расходи по основу обезвређења имовине

У оквиру расхода по основу обезвређења имовине, исказују се негативни ефекти вредносних усклађивања нематеријалних улагања, некретнина и опреме, дугорочних и краткорочних финансијских пласмана (депоновања и улагања), залиха, хартија од вредности и потраживања, у складу с МРС 36 - Умањење вредности имовине и другим релевантним МРС и овом одлуком, према називима рачуна ове групе. На рачунима ове групе исказује се и негативан ефекат промене поштене (фер) вредности средстава, у складу с МРС 16 – Некретнине, постројења и опрема, МРС 38 - Нематеријална имовина и осталим релевантним МРС.

3.19.5. Остали расходи

Остале расходе чине губици по основу расходовања и продаје опреме и нематеријалних улагања, губици по основу продаје некретнина, губици од продаје материјала, мањкови, судски трошкови и остали непоменути расходи.

3.20. Курсне разлике

Пословне промене настале у иностраној валути (валути која није функционална), су прерачунате у функционалну валуту по званичном средњем курсу који је важио на дан пословне промене. Средства и обавезе исказане оригинално у иностраној валути на дан биланса стања, прерачунати су у функционалну валуту по званичном средњем курсу који је важио на тај дан.

Средства и обавезе са уговореном валутном клаузулом прерачунате су на дан састављања биланса према уговореном курсу. Курсне разлике, настале као резултат прерачунавања, књиже су у корист финансијских прихода или на терет финансијских расхода.

3.21. Бенефиције за запослене

У складу са прописима који се примењују у Републици Србији, Компанија је у обавези да плаћа доприносе државним фондовима којима се обезбеђује социјална сигурност запослених. Ове обавезе укључују доприносе за запослене на терет послодавца, у износима обрачунатим по стопама прописаним релевантним законским прописима. Компанија је, такође, обавезна да од бруто плата запослених обустави доприносе и да их, у име запослених, уплати тим фондовима. Доприноси на терет послодавца и доприноси на терет запосленог се књиже на терет расхода периода на који се односе.

НАПОМЕНЕ УЗ ПОЈЕДИНАЧНЕ ФИНАНСИЈСКЕ ИЗВЕШТАЈЕ

30. јун 2016. године

3. ПРЕГЛЕД ЗНАЧАЈНИХ РАЧУНОВОДСТВЕНИХ ПОЛИТИКА (наставак)**3.21. Бенефиције за запослене (наставак)**

У складу са Појединачним колективним уговором, Компанија је у обавези да исплати отпремнине при одласку у пензију у висини три просечне зараде у Републици Србији према последњем објављеном податку републичког органа надлежног за послове статистике, или три месечне зараде коју је запослени остварио за месец који претходи месецу у ком се исплаћује отпремнина, односно у висини три просечне зараде исплаћене у Компанији за месец који претходи месецу у ком се исплаћује отпремнина, ако је то за запосленог повољније.

Поред тога, Компанија је у обавези да исплати и јубиларне награде за 10, 20 и 30 година непрекидног рада у Компанији. Јубиларна награда се утврђује на основу износа просечне месечне зараде Компаније, остварене у месецу који претходи месецу исплате, и то у распону од једне до три зараде, зависно од трајања непрекидног рада код послодавца. По новом колективном уговору, дана 29. јануара 2015. године престаје да важи обавеза о исплати јубиларне награде за 35 година непрекидног рада у Компанији.

Компанија је самостално обрачунала и искажала дугорочне обавезе по основу отпремнина и јубиларних награда применом сопственог актуарског обрачуна у складу са захтевима МРС 19. Отпремнине по основу споразумног раскида радног односа евидентиране су на терет биланса успеха текуће године.

3.22. Порези и доприноси*а) Порески расход периода*

Текући порез на добитак представља износ који се обрачунава применом прописане пореске стопе од 15% (31. децембар 2015. године – 15%) на основицу утврђену пореским билансом, коју представља износ добитка пре опорезивања по одбитку ефеката усклађивања прихода и расхода, у складу са пореским прописима Републике Србије, уз умањење за прописане пореске кредите.

Закон о порезу на добитак Републике Србије не предвиђа да се порески губици из текућег периода могу користити као основа за повраћај пореза плаћеног у претходним периодима. Међутим, губици из текућег периода исказани у пореском билансу могу се користити за умањење пореске основице будућих обрачунских периода, али не дуже од пет година. Порески губици настали пре 1. јануара 2010. године могу се преносити на рачун будућих добитака у периоду не дужем од десет година.

б) Одложени порез на добитак

Одложени порез на добитак се обрачунава коришћењем методе утврђивања обавеза према билансу стања, за привремене разлике произашле из разлике између пореске основе потраживања и обавеза и њихове књиговодствене вредности. Одложене пореске обавезе се признају за све опорезиве привремене разлике. Одложена пореска средства се признају за све одбитне привремене разлике и пореске губитке и кредите, који се могу преносити у наредне фискалне периоде, до степена до којег ће вероватно постојати опорезиви добитак од којег се одложена пореска средства могу искористити. Одложена пореска средства и обавезе се обрачунавају по пореској стопи чија се примена очекује у периоду када ће се средство реализовати, односно обавеза измирити.

в) Порези и доприноси који не зависе од резултата

Порези и доприноси који не зависе од резултата укључују порез на имовину, доприносе на терет послодавца по основу примања запослених, као и друге порезе и доприносе у складу са републичким и општинским прописима.

НАПОМЕНЕ УЗ ПОЈЕДИНАЧНЕ ФИНАНСИЈСКЕ ИЗВЕШТАЈЕ
30. јун 2016. године
4. ПРИХОДИ ОД ПРЕМИЈА ОСИГУРАЊА И САОСИГУРАЊА

	У хиљадама динара	
	За период 01. јануар - 30. јун 2016.	30. јун 2015.
Обрачуната премија животна осигурања	671.152	638.312
Обрачуната премија неживотна осигурања	11.672.021	10.741.775
Обрачуната премија саосигурања	49.150	48.086
Укупно обрачуната премија:	12.392.323	11.428.173
Премија пренета у саосигурање-пасивна	(459.557)	(473.199)
Премија животних осигурања пренета у реосигурање	(2.262)	(2.299)
Премија неживотних осигурања пренета у реосигурање	(683.051)	(714.986)
Укупно премија пренета у (са/ре) осигурање:	(1.144.870)	(1.190.484)
Резерве за преносне премије животних осигурања - повећање	(5.888)	(13)
Резерве за преносне премије неживотних осигурања - повећање	(1.773.817)	(1.809.045)
Резерве за преносне премије саосигурања - повећање	34.658	(1.083)
Резерве за неистекле ризике - повећање	9.787	-
Укупно преносна премија и резерве за неистекле ризике:	(1.735.260)	(1.810.141)
	9.512.193	8.427.548

5. ПРИХОДИ ОД ПОСЛОВА НЕПОСРЕДНО ПОВЕЗАНИХ СА ПОСЛОВИМА ОСИГУРАЊА

	У хиљадама динара	
	За период 01. јануар - 30. јун 2016.	30. јун 2015.
Приходи од продате зелене карте	124.295	100.356
Приходи од услужне обраде и процене штета	121	174
Приходи од провизија услужних исплата штета	3.124	4.231
Приходи од услужних записника и остали пословни приходи	1.887	1.883
	129.427	106.644

6. РАСХОДИ ЗА ДУГОРОЧНА РЕЗЕРВИСАЊА И ФУНКЦИОНАЛНЕ ДОПРИНОСЕ

	У хиљадама динара	
	За период 01. јануар - 30. јун 2016.	30. јун 2015.
Математичка резерва	318.589	191.837
Допринос за превентиву	194.328	180.355
Допринос за одбрану од града	8.117	-
Допринос Гарантном фонду	257.956	385.344
Резервисања за бонусе и попусте	1.576	-
Остали расходи за дуг.резервисања и функционалне доприносе	254.490	231.071
	1.035.056	988.607

Износ на позицији остали расходи за дугорочна резервисања и функционалне доприносе од 254.490 хиљада динара односи се на издвајање од 5% од бруто премије осигурања од аутоодговорности за Републички фонд за здравствено осигурање, у складу са чланом 35. Закона о обавезном осигурању у саобраћају.

НАПОМЕНЕ УЗ ПОЈЕДИНАЧНЕ ФИНАНСИЈСКЕ ИЗВЕШТАЈЕ
30. јун 2016. године
7. РАСХОДИ НАКНАДА ШТЕТА И УГОВОРЕНИХ ИЗНОСА

	У хиљадама динара	
	За период 01. јануар - 30. јун	
	2016.	2015.
Ликвидиране штете и уговор. износи животних осигур.	259.127	304.893
Ликвидиране штете и уговор. износи неживотних осигур.	3.434.663	4.843.845
Ликвидиране штете - удели у штетама саосигурања	5.960	17.420
Ликвидиране штете - удели у штетама реосигурања	372	2.492
Расходи извиђаја, процене, ликвидације и исплате накнада штета и уговорених износа	301.853	309.580
Укупно:	4.001.975	5.478.230
Приходи од учешћа саосигурања у накнади штета	(107.793)	(97.455)
Приходи од учешћа реосигурања и ретроцесија у накнади штета	(48.561)	(1.443.575)
Укупно:	(156.354)	(1.541.030)
	3.845.621	3.937.200

8. РЕЗЕРВИСАНЕ ШТЕТЕ

	У хиљадама динара	
	За период 01. јануар - 30. јун	
	2016.	2015.
Резервисане штете животних осигурања - повећање	6.548	5.704
Резервисане штете неживотних осигурања - повећање	2.491.836	2.668.428
Резервисане штете саосигурања, реосигурања - повећање	2.350	7.533
Укупно повећање:	2.500.734	2.681.665
Резервисане штете животних осигурања - смањење	(1.563)	(7.912)
Резервисане штете неживотних осигурања - смањење	(1.641.920)	(2.067.994)
Резервисане штете саосигурања, реосигурања - смањење	(2.318)	(12.660)
Укупно смањење:	(1.645.801)	(2.088.566)
	854.933	593.099

9. ПРИХОДИ ПО ОСНОВУ РЕГРЕСА И ПРОДАЈЕ ОСИГУРАНИХ ОШТЕЋЕНИХ СТВАРИ

	У хиљадама динара	
	За период 01. јануар - 30. јун	
	2016.	2015.
Приходи по основу регреса у земљи	389.907	164.103
Приходи од регреса у иностранству	7.490	6.401
Продаја осигураних оштећених ствари	571	2.362
	397.968	172.866

НАПОМЕНЕ УЗ ПОЈЕДИНАЧНЕ ФИНАНСИЈСКЕ ИЗВЕШТАЈЕ
30. јун 2016. године

10. СМАЊЕЊЕ ОСТАЛИХ ТЕХНИЧКИХ РЕЗЕРВИ – НЕТО

	У хиљадама динара	
	За период 01. јануар - 30. јун 2016.	30. јун 2015.
Смањење математичке резерве	115.968	3.450
Приходи од смањења осталих резевисања	12.693	-
	128.661	3.450

11. РАСХОДИ ЗА БОНУСЕ И ПОПУСТЕ

	У хиљадама динара	
	За период 01. јануар - 30. јун 2016.	30. јун 2015.
Расходи по основу бонуса	72.823	22.833
Расходи по основу попушта	559.403	311.690
	632.226	334.523

12. ПРИХОДИ ПО ОСНОВУ ИНВЕСТИРАЊА СРЕДСТАВА

	У хиљадама динара	
	За период 01. јануар - 30. јун 2016.	30. јун 2015.
Приходи од зависних правних лица	263.417	-
Приходи од придружених правних лица	-	20.409
Приходи од закупнина инвестиционих некретнина	42.622	50.440
Приходи од камата	134.659	77.031
Приходи од усклађивања вредности фин.средстава која се исказују по фер вредности кроз биланс успеха	222.695	298.151
Добици од продаје хартија од вредности	-	79
Позитивне курсне разлике из активности инвестирања	106.689	72.707
	770.082	518.817

Приходи од зависних правних лица у износу од 263.417 хиљаде динара, односе се на приходе од дивиденде и то дивиденде од Дунав друштва за управљање добровољним пензионим фондом у износу од 140.586 и дивиденде од Дунава Ре у износу од 122.831 хиљада динара.

НАПОМЕНЕ УЗ ПОЈЕДИНАЧНЕ ФИНАНСИЈСКЕ ИЗВЕШТАЈЕ
30. јун 2016. године

13. РАСХОДИ ПО ОСНОВУ ИНВЕСТИРАЊА СРЕДСТАВА

	У хиљадама динара За период 01. јануар - 30. јун	
	2016.	2015.
Расходи по основу усклађивања вредности фин.средстава која се исказују по фер вредности кроз биланс успеха	7.834	46.595
Негативне курсне разлике из активности инвестирања	80.876	76.387
	88.710	122.982

14. ТРОШКОВИ СПРОВОЂЕЊА ОСИГУРАЊА

	У хиљадама динара За период 01. јануар - 30. јун	
	2016.	2015.
Трошкови прибаве	2.581.176	2.486.360
Трошкови управе	826.010	885.959
Остали трошкови спровођења осигурања	17.998	65.066
Укупно:	3.425.184	3.437.385
Провизија од реосигурања	(55.120)	(66.674)
	3.370.064	3.370.711

14.1. Трошкови прибаве

	У хиљадама динара За период 01. јануар - 30. јун	
	2016.	2015.
Провизија и друге накнаде правних лица за посредовање и заступање	239.392	243.771
Трошкови материјала, горива и енергије	102.261	98.670
Нето зараде	546.937	577.014
Порез на зараде	65.780	69.277
Доприноси на зараде	295.378	309.141
Трошкови накнада физичким лицима по основу уговора	24.966	20.743
Дневнице и трошкови службених путовања	3.341	2.111
Трошкови превоза радника	26.861	28.277
Отпремнине	3.219	3.406
Јубиларне награде	8.194	9.707
Остали лични расходи	20.060	16.913
Добровољно пензионо осигурање	23.635	18.589
Трошкови транспорта и ПТТ трошкови	20.021	15.206
Одржавање	6.206	5.417
Закуп	168.522	145.072
Трошкови рекламе и пропаганде	505.088	409.748
Спонзорство и донаторство	72.824	53.787
Репрезентација	88.687	74.670
Трошкови премија осигурања	71.122	71.512
Трошкови пореза и доприноса	19.171	-
Платни промет	93.559	90.807
Трошкови непроизводних услуга	35.736	27.742
Остали трошкови	140.216	194.780
	2.581.176	2.486.360

НАПОМЕНЕ УЗ ПОЈЕДИНАЧНЕ ФИНАНСИЈСКЕ ИЗВЕШТАЈЕ
30. јун 2016. године
14. ТРОШКОВИ СПРОВОЂЕЊА ОСИГУРАЊА (наставак)
14.2. Трошкови управе

	У хиљадама динара	
	За период 01. јануар – 30. јун 2016.	2015.
Амортизација	179.404	244.697
Трошкови материјала, енергије, услуга и нематеријални трошкови	181.063	165.560
Трошкови транспорта и птт трошкови	17.130	19.192
Одржавање	7.825	10.748
Закуп	92	12.723
Нето зараде	209.561	219.043
Порез на зараде	25.607	26.580
Доприноси на зараде	111.250	115.838
Трошкови накнада физичким лицима по основу уговора	12.633	11.383
Трошкови накнада члановима органа управљања и надзора	5.211	5.538
Дневнице и трошкови службених путовања	6.938	5.323
Трошкови превоза радника	9.069	10.583
Отпремнине	1.266	3.155
Јубиларне награде	6.295	6.023
Остали лични расходи	10.086	7.741
Добровољно пензионо осигурање	7.737	6.518
Репрезентација	1.630	723
Трошкови премија осигурања	556	558
Трошкови пореза и доприноса	21.099	-
Платни промет	11.558	14.033
	826.010	885.959

14.3. Остали трошкови спровођења осигурања

	У хиљадама динара	
	За период 01. јануар – 30. јун 2016.	2015.
Трошкови материјала, енергије и производних услуга	128	194
Трошкови пореза	28	21.262
Трошкови доприноса	4	24.396
Трошкови непроизводних услуга и остали нематеријални трошкови	14.153	19.035
Трошкови зарада, накнада зарада и остали лични расходи	3.685	179
	17.998	65.066

15. ФИНАНСИЈСКИ ПРИХОДИ – осим финансијских прихода по основу инвестиционе активности

	У хиљадама динара	
	За период 01. јануар – 30. јун 2016.	2015.
Приходи од камата на премију осигурања	31.995	48.767
Позитивне курсне разлике	10.554	24.450
Ефекти валутне клаузуле	8.580	9.911
Остали финансијски приходи	11.639	159.116
	62.768	242.244

НАПОМЕНЕ УЗ ПОЈЕДИНАЧНЕ ФИНАНСИЈСКЕ ИЗВЕШТАЈЕ

30. јун 2016. године

16. ФИНАНСИЈСКИ РАСХОДИ – осим финансијских расхода по основу инвестиционе активности

	У хиљадама динара	
	За период 01. јануар – 30. јун	
	2016.	2015.
Расходи камата	11.806	10.914
Негативне курсне разлике	5.751	14.580
Ефекти валутне клаузуле	3.298	19.014
Остали финансијски расходи	15	3
	20.870	44.511

17. ПРИХОДИ ОД УСКЛАЂИВАЊА ВРЕДНОСТИ ПОТРАЖИВАЊА И ДРУГЕ ИМОВИНЕ КОЈА СЛУЖИ ЗА ОБАВЉАЊЕ ДЕЛАТНОСТИ И ОСТАЛИ ПРИХОДИ

	У хиљадама динара	
	За период 01. јануар – 30. јун	
	2016.	2015.
Приходи од усклађивања вредности финансијских пласмана	37.384	459
Приходи од усклађивања вредности потраживања	167.636	374.900
	205.020	375.359

18. РАСХОДИ ПО ОСНОВУ ОБЕЗВРЕЂЕЊА ПОТРАЖИВАЊА И ДРУГЕ ИМОВИНЕ КОЈА СЛУЖИ ЗА ОБАВЉАЊЕ ДЕЛАТНОСТИ И ОСТАЛИ РАСХОДИ

	У хиљадама динара	
	За период 01. јануар – 30. јун	
	2016.	2015.
Исправке вредности потраживања	669.508	389.801
Исправка вредности учешћа у капиталу	17.802	-
Расходи по основу обезвређења финансијских пласмана	6.733	10.683
	694.043	400.484

19. ОСТАЛИ ПРИХОДИ

	У хиљадама динара	
	За период 01. јануар – 30. јун	
	2016.	2015.
Добици од продаје непокретности	-	4.393
Наплаћена отписана потраживања	2.255	7.289
Приходи од смањења обавеза	31	2
Приходи од укидања дугорочних резервисања	22.415	23.853
Остали непоменути приходи	5.147	30.304
	29.848	65.841

НАПОМЕНЕ УЗ ПОЈЕДИНАЧНЕ ФИНАНСИЈСКЕ ИЗВЕШТАЈЕ

30. јун 2016. године

20. ОСТАЛИ РАСХОДИ

	У хиљадама динара	
	За период 01. јануар – 30. јун 2016.	30. јун 2015.
Губици по основу расхоровања и продаје нематеријалних улагања, некретнина и опреме од продаје	3	2.954
Расходи по основу директних отписа потраживања	42	34
Остали непоменути расходи	30.031	11.876
	30.076	14.864

21. ЗАРАДА ПО АКЦИЈИ

	30.06.2016.	31.12.2015.
Нето добитак/губитак (у хиљадама динара)	830.340	134.729
Просечан пондерисани број акција	4.226.121	4.226.121
Основна зарада по акцији (у динарима)	196,48	31,88

22. ПРИХОДИ И РАСХОДИ У ОБАВЉАЊУ ПОСЛОВА ОБАВЕЗНОГ ОСИГУРАЊА МОТОРНИХ ВОЗИЛА ОД АУТООДГОВОРНОСТИ (АО) И ЗА ШТЕТЕ ПРИЧИЊЕНЕ ТРЕЋИМ ЛИЦИМА

Трошкови спровођења осигурања од аутоодговорности у прва два квартала 2016. године износили су 1.897.798 хиљада динара и за 981.566 хиљаде динара (или 2.07 пута) су превазилазили режијски додатак у обављању послова осигурања од аутоодговорности, што није у складу са чланом 45. Закона о обавезном осигурању у саобраћају („Службени гласник РС“ бр. 51/2009, 78/2011, 101/2011, 93/2012 и 7/2013 – одлука Уставног суда), који прописује да наведени трошкови не могу бити већи од режијског додатка. Током прва два квартала 2016. године, провизија за продају АО полиса износила је 136.976 хиљаде динара, односно 2,69 % укупне фактурисане премије, што је у складу са чланом 45. Закона о обавезном осигурању у саобраћају, који предвиђа да ти трошкови не прелазе 5%.

	У хиљадама динара	
	За период 01. јануар - 30. јун 2016.	30. јун 2015.
Приходи		
<i>Фактурисана премија:</i>		
Бруто фактурисана техничка премија	4.072.141	3.766.297
Бруто фактурисан режијски додатак	916.232	833.339
Бруто фактурисана превентива	101.803	92.433
	5.090.176	4.692.069
Преносна премија и неистекли ризици	(169.896)	(686.374)
Остали приходи	1.377.517	1.083.766
Укупни приходи	6.297.797	5.089.461
Расходи		
<i>Трошкови спровођења осигурања</i>		
Провизија	(136.976)	(124.912)
Остали ТСО	(1.760.822)	(1.534.672)
	(1.897.798)	(1.659.584)
Остали расходи	(3.426.026)	(3.075.443)
Укупни расходи	(5.323.824)	(4.735.027)
Укупна добит:	973.973	354.434

НАПОМЕНЕ УЗ ПОЈЕДИНАЧНЕ ФИНАНСИЈСКЕ ИЗВЕШТАЈЕ
30. јун 2016. године

23. НЕМАТЕРИЈАЛНА УЛАГАЊА

Табела кретања на рачунима нематеријалних улагања током прва два квартала 2016. године дата је у наставку:

	У хиљадама динара					
	Концесије, патенти, лиценце и слична права	Остала нематериј. улагања	Софтвер	Нематер. улагања у припреми	Аванси за нематериј. улагања	УКУПНО
НАБАВНА ВРЕДНОСТ						
Почетно стање - 1. јануар 2016. год.	533.180	2.276	817.299	183.607	2.087	1.538.449
Повећања				2.735	2.138	4.873
Активирања			11.076	(3.003)		8.073
Смањења током године					(2.087)	(2.087)
Крајње стање - 30. јун 2016 год.	533.180	2.276	828.375	183.339	2.138	1.549.308
ИСПРАВКА ВРЕДНОСТИ						
Почетно стање - 1. јануар 2016. год.	399.154	2.276	745.800	178.826		1.326.056
Амортизација	39.104		34.836			73.940
Крајње стање - 30. јун 2016 год.	438.258	2.276	780.636	178.826	-	1.399.996
НЕОТПИСАНА (САДАШЊА) ВРЕДНОСТ						
30. јун 2016 год.	94.922	-	47.739	4.513	2.138	149.312
31. децембар 2015. год.	134.027	-	71.499	4.781	2.087	212.394

24. НЕКРЕТНИНЕ И ОПРЕМА КОЈЕ СЛУЖЕ ОБАВЉАЊУ ДЕЛАТНОСТИ

Табела кретања на рачунима некретнина и опреме током прва два квартала 2016. године дата је у наставку:

	У хиљадама динара						
	Земљиште	Грађевин. објекти	Опрема	Остала опрема	НПО у припреми и улагања на туђим НПО	Аванси НПО	УКУПНО
НАБАВНА ВРЕДНОСТ							
Почетно стање - 1. јануар 2016. год.	65.498	6.183.607	1.770.536	96.280	20.555	-	8.136.476
Повећања током године					105.931	10.960	116.891
Активирање		5.586	75.486		(89.145)		(8.073)
Смањења током године						(459)	(459)
Отуђења и расхоровање			(64)				(64)
Крајње стање - 30. јун 2016 год.	65.498	6.189.193	1.845.958	96.280	37.341	10.501	8.244.771
ИСПРАВКА ВРЕДНОСТИ							
Почетно стање - 1. јануар 2015. год.	-	-	1.537.552	215	383	-	1.538.150
Исправка грешке и промена рачуноводствене политике						4.872	4.872
Амортизација		53.068	52.396				105.464
Отуђења и расхоровање			(61)				(61)
Крајње стање - 30. јун 2015 год.	-	53.068	1.589.887	215	383	4.872	1.648.425
НЕОТПИСАНА (САДАШЊА) ВРЕДНОСТ							
30. јун 2016 год.	65.498	6.136.125	256.071	96.065	36.958	5.629	6.596.346
31. децембар 2015. год.	65.498	6.183.607	232.984	96.065	20.171	-	6.598.326

НАПОМЕНЕ УЗ ПОЈЕДИНАЧНЕ ФИНАНСИЈСКЕ ИЗВЕШТАЈЕ

30. јун 2016. године

25. ИНВЕСТИЦИОНЕ НЕКРЕТНИНЕ

	У хиљадама динара	
	2016.	2015.
Почетно стање - 1. јануар.	3.074.083	3.296.461
Повећања која су резултат стицања	4.433	28.252
Продаја и остала смањења		(12.802)
Пренос са залихе или са некретнине коју користи власник		1.289
Пренос на залихе или на некретнине које користи власник		(829)
Повећање по процени		81.592
Смањење по процени		(319.880)
Остало	(2.212)	
Крајње стање - 30. јун 2016. год.	3.076.304	
Крајње стање - 31. децембар 2015. год.		3.074.083

26. ДУГОРОЧНИ ФИНАНСИЈСКИ ПЛАСМАНИ

	%	30. јун 2016.			У хиљадама динара 31. децембар 2015.		
		Бруто	Исправка	Нето	Бруто	Исправка	Нето
Учешћа у капиталу зависних правних лица:							
Дунав РЕ а.д., Београд	92,65%	433.626		433.626	433.626		433.626
„Дунав Турист“ д.о.о. Београд	66,82%	125.515	(125.329)	186	125.515	(125.329)	186
Дунав ауто д.о.о., Београд	100,00%	205.230	(126.163)	79.067	205.230	(126.163)	79.067
Дунав Друштво за управљање добровољним пензијским фондом	100,00%	229.470		229.470	229.470		229.470
Дунав Стокброкер а.д., Београд	100,00%	57.722		57.722	57.722		57.722
Дунав осигурање ад, Бања Лука	87,56%	1.011.287	(252.012)	759.275	1.011.287	(234.210)	777.077
		2.062.850	(503.504)	1.559.346	2.062.850	(485.702)	1.577.148
Учешћа у капиталу осталих правних лица:		1.335.627	(1.043.111)	292.516	1.335.627	(1.043.111)	292.516
Инвестиције које се држе до доспећа:							
Дугорочне државне ХОВ		136.731	-	136.731	269.567	-	269.567
Остали дугорочни пласмани							
Дати депозити и кауције		4.240	(4.240)	-	4.230	(4.230)	-
Депозити за гаранције МКО		64.313	(64.313)	-	53.291	(53.291)	-
Остали дугорочни пласмани		6.305	(6.305)	-	6.219	(6.219)	-
		74.858	(74.858)	-	63.740	(63.740)	-
		3.610.066	(1.621.473)	1.988.593	3.731.784	(1.592.553)	2.139.231

НАПОМЕНЕ УЗ ПОЈЕДИНАЧНЕ ФИНАНСИЈСКЕ ИЗВЕШТАЈЕ
30. јун 2016. године

26. ДУГОРОЧНИ ФИНАНСИЈСКИ ПЛАСМАНИ (наставак)

У циљу усклађивања са чланом 137. Закона о осигурању, Извршни одбор Компаније је, уз претходну сагласност Надзорног одбора (одлука Н бр. 74/16 од 11.04.2016), донео Одлуку И бр. 248/16 од 11.04.2016. о докапитализацији БДД „Dunav Stockbroker“ a.d. путем уноса акција „Дунав осигурања“ а.д. Бања Лука које су у власништву Компаније „Дунав осигурање“ а.д.о. Наведеном одлуком је предвиђено да Компанија као власник 144.679 акција „Дунав осигурања“ а.д. Бања Лука изврши пренос дела власништва над акцијама „Дунав осигурања“ а.д. Бања Лука на БДД „Dunav Stockbroker“ a.d., у износу који обезбеђује да учешће Компаније „Дунав осигурање“ а.д.о. буде у складу са чланом 137. Закона о осигурању, а што износи до 800.000,00 ЕУР динарске противвредности. Одлукама је такође предвиђено да ће тачан износ и број акција које ће Компанија унети у БДД „Dunav Stockbroker“ бити утврђен након добијања процене вредности акција „Дунав осигурања“ а.д. Бања Лука, од стране овлашћеног проценитеља. Компанија је добила све неопходне сагласности надлежних органа у Републици Србији (сагласност Народне банке Србије и Агенције за осигурање депозита), као и у Републици Српској (Агенција за осигурање Републике Српске) и извршена је процена вредности акција Дунав осигурања Бања Лука од стране независног овлашћеног проценитеља ТCF д.о.о. Београд. Процена је урађена на датум 31.03.2016.године, а процењена вредност акција Дунав осигурања Бања Лука износи 5.248,00 динара по акцији.

Компанија је, на основу извештаја о процени тржишне вредности акција Дунав осигурања Бања Лука, извршила вредновање укупног броја акција и ускладила је књиговодствену вредност учешћа у капиталу Дунав осигурања Бања Лука на дан 30. јун 2016.године са процењеном вредношћу акција. Ефекат обезвређења износи 17,8 милиона РСД, за колико је мања вредност учешћа у капиталу Дунав осигурања Бања Лука на дан 30. јун 2016.г. у односу на 31. децембар 2015.г.

Инвестиције које се држе до доспећа у које спадају дугорочне државне хартије од вредности су 30. јун 2016.године мање за 49,28% у односу на 31. децембар 2015.године, што је највећим делом последица њихове рекласификације на финансијске пласмане, на позицију Остали краткорочни финансијски пласмани, државне ХоВ-део који доспева до 1 године, с обзиром да им је преостали рок доспећа краћи од годину дана. Укупна номинална вредност главнице дугорочних државних ХоВ које су остале на позицији Инвестиција које се држе до доспећа износи 1.100.000 хиљада ЕУР, од чега 800 хиљада ЕУР доспева 2018. године (живот), а 300 хиљада ЕУР доспева 2026. године (живот).

27. ПОТРАЖИВАЊА

	30. јун 2016.			31. децембар 2015.		
	Бруто	Исправка	Нето	Бруто	Исправка	Нето
<i>Потраживања по основу:</i>						
Премије животних осигурања	481.387	(413.058)	68.329	416.994	(377.109)	39.885
Премије неживотних осигурања	7.447.213	(4.353.798)	3.093.415	5.872.807	(4.298.295)	1.574.512
Премије саосигурања	65.319	(8.045)	57.274	86.947	(2.326)	84.621
Учешћа у накнади штета у земљи	67.003	(41.918)	25.085	257.848	(41.802)	216.046
Провизије из послова саосигурања и реосигурања	27.911	-	27.911	28.005	-	28.005
Права на регрес у земљи	1.133.038	(1.132.510)	528	875.414	(780.812)	94.602
Права на регрес у иностранству	2.160	(2.130)	30	1.919	(666)	1.253
Услужна ликвидација и исплата штета	22.679	(18.569)	4.110	21.024	(16.767)	4.257
Дати аванси за штете из осигурања и остали дати аванси	328.632	(168.632)	160.000	264.292	(168.632)	95.660
Потраживања од повезаних правних лица	4.092	(4.018)	74	4.400	(3.807)	593
Камате на доспеле премије	503.029	(502.892)	137	505.541	(505.541)	-
Потраживања за остале камате	140.802	(140.469)	333	122.757	(122.456)	301
Потраживања од запослених	47.292	(660)	46.632	57.010	(660)	56.350
Остала потраживања	3.449.095	(3.286.118)	162.977	3.326.492	(3.284.819)	41.673
	13.719.652	(10.072.817)	3.646.835	11.841.450	(9.603.692)	2.237.758

КОМПАНИЈА "ДУНАВ ОСИГУРАЊЕ" А.Д.О., БЕОГРАД

НАПОМЕНЕ УЗ ПОЈЕДИНАЧНЕ ФИНАНСИЈСКЕ ИЗВЕШТАЈЕ

30. јун 2016. године

27. ПОТРАЖИВАЊА (наставак)

Потраживања према рочности доспећа

У хиљадама динара

	р	Премија осигурања	Премија саосигурања	Учешће у накнади штета	Регреси	Камата	Остала потраживања	Укупно
Недоспело	31.12.2015	1.234.195	73.092	182.765	47.146	352	59.864	1.597.414
	30.6.2016	2.460.559	29.424	53.149	435.032	21.007	357.167	3.356.338
0 - 60	31.12.2015	489.636	7.989	457	26.784	2194	128.350	655.410
	30.6.2016	380.497	33.738	10.800	25.163	5.876	84.308	540.382
60 - 90	31.12.2015	274.633	3.488	60.287	15.013	99	37.799	391.319
	30.6.2016	347.955	754	3.054	17.757	940	50.072	420.532
90 и више	31.12.2015	4.291.337	2.378	14.339	788.390	502896	3.597.967	9.197.307
	30.6.2016	4.739.589	1.403	0	657.246	475.206	3.528.956	9.402.400
СВЕГА	31.12.2015	6.289.801	86.947	257.848	877.333	505.541	3.823.980	11.841.450
	30.6.2016	7.928.600	65.319	67.003	1.135.198	503.029	4.020.503	13.719.652

28. ФИНАНСИЈСКИ ПЛАСМАНИ

у хиљадама динара

	30. јун 2016.			31. децембар 2015.		
	Бруто	Исправка	Нето	Бруто	Исправка	Нето
Финансијска средства расположива за продају:						
Дужничке ХоВ	906.356	(1.552)	904.804	-	-	-
Власничке ХоВ	596.060	(351.843)	244.217	630.164	(351.843)	278.321
	1.502.416	(353.395)	1.149.021	630.164	(351.843)	278.321
Финансијска сред. која се исказују по фер вред. кроз биланс успеха:						
Дужничке ХоВ	9.610.250	-	9.610.250	9.866.557	-	9.866.557
Власничке ХоВ	534.272	(263.403)	270.869	455.245	(261.293)	193.952
	10.144.522	(263.403)	9.881.119	10.321.802	(261.293)	10.060.509
Краткорочни депозити код банака	3.557.603	-	3.557.603	1.520.000	-	1.520.000
Остали краткорочни финансијски пласмани						
Државне ХоВ -део који доспева до 1 год.	210.525		210.525	1.337.513		1.337.513
Депозити код МТS банке	199.996		199.996	313.110		313.110
Корпоративне обвезнице	1.539.839	(1.361.504)	178.335	1.567.244	(1.391.566)	175.678
Остало	45.170	(45.074)	96	45.074	(45.074)	-
	1.995.530	(1.406.578)	588.952	3.262.941	(1.436.640)	1.826.301
	17.200.071	(2.023.376)	15.176.695	15.734.907	(2.049.776)	13.685.131

Финансијски пласмани на дан 30. јун 2016.године бележе повећање од 10,90% у односу на 31. децембар 2015. године, што је највећим делом последица улагања у државне хартије од вредности расположиве за продају и орочавања депозита.

Компанија је у мају и јуну 2016.године купила државне ХоВ које су у пословним књигама класификоване као хартије од вредности расположиве за продају и налазе се у оквиру позиције Финансијска средства расположива за продају, дужничке ХоВ. Процењена вредност ових хартија на дан 30. јун 2016.г. износи 904.804 хиљада динара, од чега се 705.608 хиљада динара односи на ХоВ чије је доспеће 27.05.2026.године, а 199.196 хиљада динара се односи на ХоВ чије је доспеће 22.02.2019.године. На дан 31. децембар 2015.г., Компанија до сада није имала ову врсту хартија од вредности.

НАПОМЕНЕ УЗ ПОЈЕДИНАЧНЕ ФИНАНСИЈСКЕ ИЗВЕШТАЈЕ

30. јун 2016. године

28. ФИНАНСИЈСКИ ПЛАСМАНИ (наставак)

Позиција Финансијска средства расположива за продају, власничке ХоВ, обухвата акције Комерцијалне банке чија вредност на дан 30. јун 2016.године износи 244.217 хиљада динара (живот 34.599 хиљада динара, неживот 209.618 хиљада динара) што представља смањење у односу на крај претходне године за 12,25%. Промена вредности је последица пада вредности акција које Компанија поседује у портфолију, са 1.624 динара по акцији колико је износила вредност на дан 31. децембар 2015. године на 1.425 динара по акцији колико је износила вредност на дан 30. јун 2016. године.

Компанија поседује укупно 171.380 акција Комерцијалне банке од којих се 24.280 акција води у животу, а 147.100 акција је у неживоту. С обзиром да Компанија, у складу са МРС 39, врши свођење књиговодствене вредности на тржишну вредност, у пословним књигама је извршено обезвређење учешћа у капиталу Комерцијалне банке као последица наведеног пада цене акција банке.

Дужничке ХоВ у оквиру позиције Финансијска средства која се исказују по фер вредности кроз биланс успеха бележе пад на дан 30. јун 2016.године у односу на крај 2015.године у нето износу од 256.307 хиљада динара што је последица веће наплате државних ХоВ о доспећу од нових куповина. Компанија је у периоду од јануара до јуна 2016.г. наплатила о доспећу државне ХоВ (обвезнице старе девизне штедне, купонске обвезнице и ануитете амортизационих обвезница са варијабилним купоном чије је доспеће 2017.г.) чија је књиговодствена вредност на дан 31. децембар 2015.г. износила 2.202.779 хиљада динара (од укупно 9.866.557 хиљада динара), а у истом периоду је купила државне ХоВ чија књиговодствена вредност на дан 30. јун 2016.г. износи 1.842.533 хиљада динара (од укупно 9.610.250 хиљада динара). Додатно, део смањења се односи на умањену књиговодствену вредност на дан 30. јун 2016.г. преосталих ануитета амортизационих обвезница са варијабилним купоном (чије је доспеће 2017.г.) које су биле у портфолију 31. децембар 2015.г., а које су делимично наплаћене до 30. јун 2016.г.

Власничке ХоВ у оквиру позиције Финансијска средства која се исказују по фер вредности кроз биланс успеха обухвата акције којима се тргује чија нето књиговодствена вредност на дан 30. јун 2016. године износи 270.869 хиљада динара (живот 29.617 хиљада динара, неживот 241.252 хиљаде динара) и бележи раст у односу на крај 2015. године у нето износу од 76.917 хиљада динара односно 39,66%. Раст вредности је највећим делом последица куповине акција емитената НИС и Енергопројект холдинг, али и промене вредности акција које Компанија поседује у портфолију (у складу са МРС 39 извршено је усклађивање књиговодствене вредности са тржишном вредношћу).

Позиција Краткорочни депозити код банака на дан 30. јун 2016.г. износи 3.557.603 хиљада динара (живот 537.331 хиљада динара, неживот 3.020.272 хиљада динара) и бележи повећање вредности у износу од 2.037.603 хиљада динара у односу на крај 2015.године, а што је последица орочавања слободних средстава Компаније из текућих прилива и орочавања средстава са рачуна Компаније (депозити по виђењу), као и орочавања средстава по основу наплаћених државних хартија од вредности.

Компанија по свим ороченим ненаменским депозитима на дан 30. јун 2016.године има Изјаве банака да се банке неће компензовати на терет тих средстава Компаније, односно да их неће задржавати по било ком основу, сходно тачки 6. став 2. Одлуке НБС о инвестирању средстава осигурања ("Сл. гласник РС", бр. 55/2015).

Компанија, као део редовних активности, на дан 30. јун 2016.године има депонована девизна средства код МТС банке (у оквиру позиције Остали краткорочни финансијски пласмани) у износу од 1.621.876,42 ЕУР (199.996 хиљада динара), за потребе издавања од стране банке чинидбених и плативих гаранција за учествовање Компаније на тендерима за осигурање, приликом закључења уговора о осигурању тј. као средство финансијског обезбеђења за потребе осигурања по којима је Компанија налогодавац, а корисник гаранције је треће лице (потенцијални или постојећи осигураник).

Вредност државних хартија од вредности у оквиру позиције Државне ХоВ-део који доспева до 1 год. на дан 30. јун 2016.године износи 210.525 хиљада динара (живот 108.358 хиљада динара, неживот 102.167 хиљада динара). Ове ХоВ су иницијално књижене на дугорочним пласманима, али су прекњижене на позицију краткорочних пласмана с обзиром да им је преостали рок доспећа постао краћи од годину дана. Смањење вредности на дан 30. јун 2016.г. у односу на 31. децембар 2015.г. од 84,26% је последица наплате ових хартија од вредности о доспећу.

Вредност корпоративних обвезница у оквиру позиције Остали краткорочни финансијски пласмани на дан 30. јун 2016. године износи 178.335 хиљада динара, нето (живот 16.791 хиљада динара, неживот 161.544 хиљаде динара), од чега се на обвезнице V емисије Ваљаонице бабра Севојно

НАПОМЕНЕ УЗ ПОЈЕДИНАЧНЕ ФИНАНСИЈСКЕ ИЗВЕШТАЈЕ

30. јун 2016. године

односи 178.177 хиљада динара, а 158 хиљада динара се односи на валутну клаузулу за део обвезница Галенике, а која није исправљена на дан 30. јун 2016.године.

НАПОМЕНЕ УЗ ПОЈЕДИНАЧНЕ ФИНАНСИЈСКЕ ИЗВЕШТАЈЕ

30. јун 2016. године

28. ФИНАНСИЈСКИ ПЛАСМАНИ (наставак)

Наведене обвезнице Ваљаонице бабра Севојно V емисије су купљене 17.07.2015. године, у складу са Протоколом о реструктурирању дуга путем издавања обвезница од 29.06.2012. године и Одлуком Надзорног одбора Компаније, у износу од 1.440.000 ЕУР у динарској противвредности (динарске обвезнице са валутном клаузулом) и доспевају на наплату 11.07.2016. године.

Компанија у портфолиу има и обвезнице других емитената (Пупин телеком, Тигар, Еурополис 011, Интеркомерц, Котекс, Концерн Фармаком, Галеника, WEG Tehnology, MBM Моторс, Застава промет арена моторс) чија бруто књиговодствена вредност износи 1,36 милијарди динара (живот 678,7 милиона динара, неживот 682,8 милиона динара), док је нето књиговодствена вредност нула (потраживања су у потпуности исправљена). Поједини емитенти су у стечају (Концерн Фармаком, Застава промет арена моторс) и Компанија је потраживања пријавила у стечајну масу и она су у целости призната, док је код неких емитената покренут поступак реорганизације путем Унапред припремљеног плана реорганизације (Интеркомерц, Котекс, WEG Tehnology) или је УППР усвојен и правоснажан (Пупин телеком, Тигар). Компанија је предузела све активноти у циљу наплате ових потраживања редовним или судским путем.

29. СТРУКТУРА ИСПРАВКЕ ВРЕДНОСТИ ДУГОРОЧНИХ И КРАТКОРОЧНИХ ФИНАНСИЈСКИХ ПЛАСМАНА И ПОТРАЖИВАЊА

У наредном прегледу дата је табела кретања на рачунима исправке вредности дугорочних и краткорочних финансијских пласмана и потраживања током 2015 и прва два квартала 2016. године:

У хиљадама динара

Исправка вредности	Учешћа у капиталу зависних и придружених правних лица (напомена 26)	Учешћа у капиталу осталих правних лица (напомена 26)	Потраживања (напомена 27)	Краткорочни финансијски пласмани (напомена 28)
Стање 1. јануар 2015. године	1.225.681	560.155	9.787.961	1.934.788
Додатна исправка	-	300.497	911.739	114.821
Наплаћена исправљена потраж.	-	-	(416.475)	(44.772)
Укидање исправке вр. по обрач.	-	-	(679.533)	-
Продаја инструмената	(557.484)	-	-	-
Рекласификације (МТС банка)	(182.495)	182.495	-	-
Вредновање ХоВ преко капитала	-	-	-	44.939
Друго	-	(36)	-	-
Стање 31. децембар 2015. године	485.702	1.043.111	9.603.692	2.049.776
Стање 1. јануар 2016. године	485.702	1.043.111	9.603.692	2.049.776
Додатна исправка	17.802	-	503.262	10.006
Наплаћена исправљена потраж.	-	-	(33)	(37.384)
Укидање исправке вр. по обрач.	-	-	(34.104)	-
Вредновање ХоВ преко капитала	-	-	-	1.552
Друго	-	-	-	(574)
Стање 30. јун 2016. године	503.504	1.043.111	10.072.817	2.023.376

НАПОМЕНЕ УЗ ПОЈЕДИНАЧНЕ ФИНАНСИЈСКЕ ИЗВЕШТАЈЕ

30. јун 2016. године

30. ГОТОВИНСКИ ЕКВИВАЛЕНТИ И ГОТОВИНА

	У хиљадама динара	
	30. јун 2016.	31. децембар 2015.
Текући рачуни - животна осигурања	64.351	98.680
Текући рачуни - неживотна осигурања	1.125.533	724.697
Девизни рачуни - животна осигурања	67.596	24.015
Девизни рачуни - неживотна осигурања	237.011	102.369
Чекови	64.324	5.479
Издвојена новчана средства	56.107	55.340
Остала новчана средства	6.300	6.300
	1.621.222	1.016.880

31. АКТИВНА ВРЕМЕНСКА РАЗГРАНИЧЕЊА

	У хиљадама динара	
	30. јун 2016.	31. децембар 2015.
Разграничени трошкови прибаве осигурања	2.004.570	2.004.570
Друга активна временска разграничења	58.652	74.014
	2.063.222	2.078.584

32. ТЕХНИЧКЕ РЕЗЕРВЕ КОЈЕ ПАДАЈУ НА ТЕРЕТ САОСИГУРАВАЧА, РЕОСИГУРАВАЧА И РЕТРОЦЕСИОНАРА

	У хиљадама динара	
	30. јун 2016.	31. децембар 2015.
Резерве за преносне премије које падају на терет саосигуравача, реосигуравача и ретроцесионара	422.168	184.815
Резервисане штете које падају на терет саосигуравача, реосигуравача и ретроцесионара	325.717	504.619
Остале техничке резерве које падају на терет саосигуравача, реосигуравача и ретроцесионара	2.223	2.519
	750.108	691.953

НАПОМЕНЕ УЗ ПОЈЕДИНАЧНЕ ФИНАНСИЈСКЕ ИЗВЕШТАЈЕ

30. јун 2016. године

33. КАПИТАЛ И РЕЗЕРВЕ

	У хиљадама динара	
	30. јун 2016.	31. децембар 2015.
Основни и остали капитал	5.853.775	5.853.775
Ревалоризационе резерве	3.164.375	3.164.375
Нереализовани добици	206.181	203.070
Нереализовани губици	(180.192)	(144.535)
Нераспоређена добит	1.025.838	372.913
- Нераспоређена добит ранијих година	195.498	2.595
- Нераспоређена добит текуће године	830.340	370.318
Губитак до висине капитала	(192.858)	-
- Губитак из ранијих година	(192.858)	-
- Губитак текуће године	-	-
	9.877.119	9.449.598

Према финансијским извештајима за 2015. годину исказан је добитак у укупном износу од 370.318 хиљада динара при чему је у пословним књигама неживотних осигурања исказан добитак у износу од 563.176 хиљада динара, док је у пословним књигама животних осигурања исказан губитак у износу 192.858 хиљада динара. Друштво је на основу Одлуке Скупштине акционара о расподели добити за 2015.годину и исплати дивиденде, С број 13/16 од 27.04.2016.године (веза Напомена 36 и 53) извршило расподелу добити на следећи начин:

- за исплату дивиденде акционарима Компаније у укупном бруто износу 370.273 хиљада динара;
- преостали део добити у износу од 45 хиљада динара задржава се као нераспоређена добит.

33.1. Основни и остали капитал

	У хиљадама динара	
	30. јун 2016.	31. децембар 2015.
Акцијски капитал	2.754.874	2.754.874
Друштвени капитал	2.967.480	2.967.480
Остали капитал	131.421	131.421
	5.853.775	5.853.775

У пословној 2004. години, Компанија је извршила хомогенизацију номиналне вредности акцијског капитала, односно претварање дела ревалоризационих резерви у основни капитал. Комисија за хартије од вредности је својим Решењима бр. 4/0-29-1487/6-04 односно бр. 4/0-23-1615/3-04 од 14. децембра 2004. године дала одобрење за издавање хартија од вредности ради замене постојећих акција због промене њихове номиналне вредности, односно одобрење за издавање акција ради претварања резерви у основни капитал. Након спроведених промена, акцијски капитал Компаније на дан 31. децембра 2004. године састојао се од 259.179 обичних акција појединачне номиналне вредности од 1.210 динара, док је друштвени капитал исказан кроз 4.552.270 обрачунских акција номиналне вредности 1.210 динара по акцији.

У пословној 2014. години, Скупштина акционара Компаније је на Ванредној седници одржаној 12.12.2014. године донела Одлуку о издавању обичних акција II РС емисије ради повећања основног капитала без објављивања проспекта. Сходно одлуци, Компанија је издала 3.966.942 комада обичних акција II РС емисије појединачне номиналне вредности од 1.210,00 динара, односно у укупном обиму од 4.799.999.820 динара. Намена средстава прикупљених издавањем ове емисије акција је повећање основног капитала Компаније ради реализације развојних планова и јачања конкурентске позиције на тржишту. Акције II РС емисије понуђене су једном купцу, квалификованом инвеститору, Републици Србији, без објављивања проспекта.

Докапитализација Компаније (уплата средстава од стране Републике Србије) извршена је 26.12.2014. године на основу Закључка Владе Републике Србије 05 Број: 401-16168/2014 од 25.12.2014. године, а акције II емисије су уписане у ЦРХоВ дана 26.12.2014. године. Након спроведених промена, акцијски капитал Компаније на дан 31. децембра 2014. године је износио 5.113.606 хиљада динара и састојао се од 4.226.121 обичне акције појединачне номиналне вредности од 1.210 динара, док је друштвени капитал износио 5.508.247 хиљада динара исказан кроз 4.552.270 обрачунских акција номиналне вредности 1.210 динара по акцији.

НАПОМЕНЕ УЗ ПОЈЕДИНАЧНЕ ФИНАНСИЈСКЕ ИЗВЕШТАЈЕ
30. јун 2016. године

НАПОМЕНЕ УЗ ПОЈЕДИНАЧНЕ ФИНАНСИЈСКЕ ИЗВЕШТАЈЕ

30. јун 2016. године

33. КАПИТАЛ И РЕЗЕРВЕ (наставак)

33.1. Основни и остали капитал (наставак)

Скупштина Компаније је на редовној седници одржаној 29.04.2015. године донела Одлуку о покрићу губитка и смањењу основног капитала ради покрића губитка смањењем номиналне вредности акција, С број 8/15. Смањење основног капитала извршено је, у складу са чланом 321. Закона о привредним друштвима, смањењем номиналне вредности обичних акција са 1.210,00 динара по акцији на вредност од 651,8681249923820 динара по акцији, чиме је вредност акцијског капитала смањена за 2.358.733 хиљаде динара, а вредност друштвеног капитала је смањена за 2.540.767 хиљада динара. Акционари исте класе у спровођену поступка смањења основног капитала Компаније имају исти третман, који се обезбеђује сразмерним смањењем вредности њихових акција.

Након извршеног смањења капитала у априлу 2015. године, основни капитал Компаније износи 5.722.354 хиљада динара од чега акцијски капитал износи 2.754.874 хиљаде динара, а друштвени капитал износи 2.967.480 хиљада динара.

У конкретном случају, смањење основног капитала Компаније нема за последицу промену нето имовине Компаније, па се на ово смањење капитала не примењују одредбе из члана 319. Закона о привредним друштвима у погледу заштите поверилаца.

Компанија је извршила регистрацију наведене Одлуке о смањењу капитала у Агенцији за привредне регистре о чему је добила Решење АПР бр. БД 57930/2015 од 03.07.2015. године, а у Централном регистру ХоВ је смањење акцијског капитала извршено 12.08.2015. године.

На дан 30. јун 2016. године акцијски капитал Компаније (књиговодствена вредност) у износу од 2.754.874 хиљаде динара (31. децембра 2015. године: 2.754.874 хиљада динара) налазио се у поседу укупно 3.460 акционара, од којих су 3.287 физичка лица, 155 правна лица и 18 су кастоди лица (31. децембра 2015. укупно 3.481 акционара, од којих су 3.304 физичка лица, 160 правна лица и 17 су кастоди лица).

Структура акцијског капитала је следећа:

Акционар:	30. јун 2016.			31. децембар 2015.		
	% учешћа	Број акција	У хиљадама динара	% учешћа	Број акција	У хиљадама динара
Република Србија	94,09%	3.976.455	2.592.124	94,09%	3.976.455	2.592.124
Комерцијална банка а.д.	0,62%	26.207	17.084	0,62%	26.207	17.084
Utma commers д.о.о.	0,41%	17.493	11.403	0,41%	17.493	11.403
АМС осигурање а.д.о.	0,35%	14.600	9.517	0,35%	14.600	9.517
Prudence capital ad Beograd	0,23%	9.551	6.226	0,23%	9.551	6.226
Рударско топионичарски басен Бор	0,18%	7.709	5.025	0,18%	7.709	5.025
Саобраћајни факултет	0,13%	5.547	3.616	0,13%	5.547	3.616
Металац ад Горњи Милановац	0,13%	5.391	3.514	0,13%	5.391	3.514
ТЦК Косјерић доо	0,12%	5.242	3.417	0,12%	5.242	3.417
Клинички центар	0,12%	5.174	3.373	0,12%	5.174	3.373
Остала правна лица	1,43%	60.567	39.482	1,50%	63.571	41.441
Custody лица	0,86%	36.392	23.723	0,84%	35.690	23.265
Физичка лица	1,32%	55.793	36.370	1,27%	53.491	34.869
	100,00%	4.226.121	2.754.874	100,00%	4.226.121	2.754.874

У складу са чланом 27. Закона о осигурању („Сл. гласник РС“ бр. 139/2014), основни капитал акционарског друштва за осигурање не може бити мањи од динарске противвредности следећих износа и то за:

- животна осигурања 3.200.000 ЕУР,
- све врсте неживотних осигурања 3.200.000 ЕУР.

Друштво је у 2015. години извршило поделу укупног основног капитала у износу од 5.722.354 хиљаде динара на

- животна осигурања 885.000 хиљада динара и
- неживотна осигурања 4.837.354 хиљаде динара.

Основни капитал Компаније (друштвени и акцијски) на дан 30. јун 2016. године износи за животна осигурања 885.000 хиљада динара односно 7.177 хиљада ЕУР, а за неживотна осигурања износи 4.837.354 хиљаде динара односно 39.229 хиљада ЕУР (противвредност у ЕУР је обрачуната по средњем курсу НБС на дан 30. јун 2016.г. од 123,3115 РСД/ЕУР) .

НАПОМЕНЕ УЗ ПОЈЕДИНАЧНЕ ФИНАНСИЈСКЕ ИЗВЕШТАЈЕ

30. јун 2016. године

33. КАПИТАЛ И РЕЗЕРВЕ (наставак)

33.1. Основни и остали капитал (наставак)

Остали капитал исказан у износу од 131.421 хиљада динара, формиран је у складу са захтевима из МСФИ 1, "Прва примена Међународних стандарда за финансијско извештавање" и прелазних одредби Правилника о обрасцима и садржини позиција у обрасцима финансијских извештаја за друштва за осигурање, на основу кога је Компанија извршила рекласификацију извора ванпословних средстава у корист рачуна осталог капитала.

33.2 Нереализовани добици

	У хиљадама динара	
	30. јун 2016.	31. децембар 2015.
Добици по основу власничких ХОВ располож. за продају	203.070	203.070
Добици по основу дужничких ХОВ располож. за продају	3.111	-
	206.181	203.070

Нереализовани добици у износу од 203.070 хиљада динара односе се на добитке по основу повећања фер вредности акција Комерцијалне банке које су класификоване као финансијска имовина расположива за продају.

33.3 Нереализовани губици

	У хиљадама динара	
	30. јун 2016.	31. децембар 2015.
Актуарски губици по основу планова дефинисаних примања	60.482	60.482
Губици по основу власничких ХОВ располож. за продају	118.158	84.053
Губици по основу дужничких ХОВ располож. за продају	1.552	-
	180.192	144.535

Нереализовани губици у износу од 118.158 хиљада динара односе се на губитке по основу смањења фер вредности акција Комерцијалне банке које су класификоване као финансијска имовина расположива за продају.

НАПОМЕНЕ УЗ ПОЈЕДИНАЧНЕ ФИНАНСИЈСКЕ ИЗВЕШТАЈЕ
30. јун 2016. године
33.4. Промене на капиталу

Промене на капиталу у 2015. и прва два квартала 2016. години приказане су у следећој табели:

	Основни и остали капитал	Резерве	Ревалор. резерве	Нереализов добици / губици	Нераспор. добит	Губитак до висине капитала	Укупно
Стање, 1. јануар 2015. године	10.753.274	378.983	2.936.163	203.070	261.784	(5.540.267)	8.993.007
Покриће губитка	(4.899.499)	(378.983)			(261.784)	5.540.267	-
Процена некретнина			263.865				263.865
Отуђења основних средстава			(2.595)		2.595		-
Процена хартија од вредности расположивих за продају				(98.886)			(98.886)
Актуарски губици				(71.155)			(71.155)
Одложени порески ефекти			(33.058)	25.506			(7.552)
Добитак / губитак текуће године					370.318	-	370.318
Стање, 31. децембар 2015. године	5.853.775	-	3.164.375	58.535	372.913	-	9.449.598
Стање, 1. јануар 2016. године	5.853.775	-	3.164.375	58.535	372.913	-	9.449.598
Дивиденда		-			(370.273)		(370.273)
Процена хартија од вредности расположивих за продају				(32.546)			(32.546)
Добитак / губитак текуће године					830.340		830.340
Пренос губитка живота из претходне године					192.858	(192.858)	-
Стање, 30. јун 2016. године	5.853.775	-	3.164.375	25.989	1.025.838	(192.858)	9.877.119

34. ДУГОРОЧНА РЕЗЕРВИСАЊА

	У хиљадама динара	
	30. јун 2016.	31. децембар 2015.
Математичка резерва	3.486.202	3.283.877
Резерве за изравнање ризика	60.554	60.554
Резерве за бонусе и попусте	28.412	39.530
Друга дугорочна резервисања	654.523	676.937
	4.229.691	4.060.898

Позиција других дугорочних резервисања састоји се од резервисања за судске спорове у износу од 192.780 хиљада динара, и резервисања за бенефиције запослених у износу од 461.743 хиљада динара.

НАПОМЕНЕ УЗ ПОЈЕДИНАЧНЕ ФИНАНСИЈСКЕ ИЗВЕШТАЈЕ

30. јун 2016. године

34. ДУГОРОЧНА РЕЗЕРВИСАЊА (наставак)

Промене на рачунима дугорочних резервисања у 2015. и прва два квартала 2016. године биле су следеће:

	Математичка резерва*	Резерве за изравнање ризика****	Резерве за бонусе и попусте***	Резервисања за отпремнине и јубиларне награде **	Резервисања за судске спорове у току	Укупно
Стање, 1. јануар 2015. године	2.846.059	1.481.966	-	348.616	187.120	4.863.761
Додатна резервисања Смањења по обрачуну	443.898 (6.399)		39.530	179.171	5.660	668.259 (6.399)
Искоришћена резервисања				(43.630)		(43.630)
Остало	319	1				320
Укидање резервисања		(1.421.413)				(1.421.413)
Стање, 31. децембар 2015. године	3.283.877	60.554	39.530	484.157	192.780	4.060.898
Додатна резервисања Смањења по обрачуну	318.589 (115.968)	-	1.576 (12.694)			320.165 (128.662)
Искоришћена резервисања				(22.414)		(22.414)
Остало	(296)	-				(296)
Стање, 30. јун 2016. године	3.486.202	60.554	28.412	461.743	192.780	4.229.691

* Математичка резерва се обрачунава по нето проспективној методи.

**Обелодањивање дугорочних резервисања за бенефиције запослених се врши у складу са Међународним рачуноводственим стандардом 19

*** Формирано 2015.г. у складу са новим прописима

**** Укинута 2015.г. у складу са новим прописима

34.1. Математичка резерва

Обрачун математичке резерве извршен је у складу са актима Компаније и релевантном Одлуком НБС. Математичка резерва на дан 30. јун 2016. године износи 3.486.202 хиљада динара, док је стање на дан 31.децембар 2015. године износило 3.283.877 хиљада динара. Од овог износа на чисту математичку резерву са преносном премијом односи се 3.408.849 хиљада динара, резерву добити 42.146 хиљада динара, резерву будућих трошкова 3.900 хиљада динара и дорезервацију утврђену LAT тестом 31.307 хиљада динара. Учешће реосигураваача на дан 30. јун 2016. године у математичкој резерви износи 2.223 хиљада динара. На дан 31. децембар 2015. први пут су формиране резерве будућих трошкова које се обрачунавају само за капитализирана осигурања и осигурања са једнократним плаћањем премије. Такође, вршена је провера довољности резервације и утврђени износ по LAT тесту прокњижен у пословним књигама Друштва као део математичке резерве. Повећање математичке резерве, у односу на стање на дан 31 децембар 2015., износи 202.325. хиљада динара.

34.2. Резерва за изравнање ризика (РЗИР)

Обрачунате РЗИР на дан 30. јун 2016. године износе 60.554 хиљаде динара, што је идентично стању на дан 31. децембар 2015. године.

34.3. Резерве за бонусе и попусте

Резерве за бонусе и попусте 30. јун 2016. године износе 28.412 хиљада динара, док је стање на дан 31. децембра 2015. године износило 39.530 хиљада динара. Компанија је први пут обрачунала резерве за бонусе и попусте на дан 31. децембар 2015. године због промене законских прописа

НАПОМЕНЕ УЗ ПОЈЕДИНАЧНЕ ФИНАНСИЈСКЕ ИЗВЕШТАЈЕ

30. јун 2016. године

34. ДУГОРОЧНА РЕЗЕРВИСАЊА (наставак)

34.4. Резервисања у складу са МРС 19 „Примања запослених“

Укупни износ за дугорочно резервисање у складу са МРС 19 је 441.521 хиљада динара. Од тога, резервисани износ за отпремнине при одласку у пензију износе 225.579 хиљада динара, а за јубиларне награде 215.942 хиљада динара.

34.5. Резервисања за судске спорове

Укупан износ резервисања на дан 30. јун 2016. године по наведеном основу износи 192.780 хиљада динара.

35. ОБАВЕЗЕ ПО ОСНОВУ ШТЕТА И УГОВОРЕНИХ ИЗНОСА

	30. јун 2016.	У хиљадама динара 31. децембар 2015.
Обавезе по основу штета и уговорених износа у земљи	441.485	225.864
Обавезе по основу штета и уговорених износа у иностранству	229	229
Обавезе по основу удела у штетама из саосигурања	874	2.080
	442.588	228.173

36. ОБАВЕЗЕ ЗА ПРЕМИЈУ, ЗАРАДЕ И ДРУГЕ ОБАВЕЗЕ

а) Обавезе за премију, зараде и друге обавезе

	30. јун 2016.	У хиљадама динара 31. децембар 2015.
Обавезе за премију саосигурања у земљи	348.646	146.148
Обавезе за премију реосигурања у земљи	399.102	471.540
Обавезе по регресима	-	509
Обавезе за провизију из послова осигурања и реосигурања	23.883	30.885
Обавезе по основу зарада и накнада зарада	144.208	202.236
Примљени аванси	80.868	90.496
Обавезе према добављачима	137.566	295.422
Обавезе према добављачима - повезана правна лица	58.994	126.882
Обавезе за порез на послове осигурања	78.962	56.320
Обавезе за дивиденде и учешћа у резултату	370.273	-
Остале обавезе за порезе доприносе и друге дажбине	874	2.172
Обавезе према запосленима	8.545	7.820
Обавезе према удружењу осигуравајућих организација	44.249	114.138
Обавезе према РФЗО 5% АО	50.471	42.034
Остале краткорочне обавезе	14.346	45.806
	1.760.987	1.632.408

Друштво је на основу Одлуке Скупштине акционара о расподели добити за 2015. годину и исплати дивиденде, С број 13/16 од 27.04.2016. године формирало обавезу за исплату дивиденде акционарима Компаније у укупном бруто износу 370.273 хиљада динара (веза Напомена 33 и 53).

НАПОМЕНЕ УЗ ПОЈЕДИНАЧНЕ ФИНАНСИЈСКЕ ИЗВЕШТАЈЕ

30. јун 2016. године

в) Обавезе према рочности доспећа

		Штете	Добављачи	Реосигурање	Укупно
Недоспело	31. 12 2015	2.103	39.753	298.280	340.136
	30.6.2016	408.473	71.093	299.831	779.397
0 - 60	31. 12 2015	175.703	103.202	54.724	333.629
	30.6.2016	7.735	82.359	3.250	93.344
60 - 90	31. 12 2015	2.964	270.172	113.426	386.562
	30.6.2016	10.149	698	26	10.873
90 и више	31. 12 2015	47.403	9.177	5.110	61.690
	30.6.2016	16.231	42.410	95.995	154.636
СВЕГА	31. 12 2015	228.173	422.304	471.540	1.122.017
	30.6.2016	442.588	196.560	399.102	1.038.250

37. РЕЗЕРВЕ ЗА ПРЕНОСНЕ ПРЕМИЈЕ

	У хиљадама динара	
	30. јун 2016.	31. децембар 2015.
Преносне премије животних осигурања	7.507	1.619
Преносне премије неживотних осигурања	9.124.436	7.350.619
Преносне премије саосигурања	48.393	83.051
	9.180.336	7.435.289

Обрачун преносне премије извршен је у складу са актима Компаније и релевантном Одлуком НБС, методом „pro rata temporis“. Укупна преносна премија на дан 30. јун 2016. године износи 9.180.336 хиљада динара, док је претходне године износила 7.435.289 хиљада динара.

38. РЕЗЕРВЕ ЗА НЕИСТЕКЛЕ РИЗИКЕ

Резерве за неистекле ризике на дан 30. јун 2016. износе 148.098 хиљада динара, док је стање на дан 31. децембар 2015. године износило 157.884 хиљада динара. Компанија је први пут обрачунала резерве за неистекле ризике на дан 31. децембар 2015. због промене законских прописа.

39. ДРУГА ПАСИВНА ВРЕМЕНСКА РАЗГРАНИЧЕЊА

	У хиљадама динара	
	30. јун 2016.	31. децембар 2015.
Допринос за превентиву	438.174	304.768
Остала пасивна временска разграничења	9.959	34.885
	448.133	339.653

НАПОМЕНЕ УЗ ПОЈЕДИНАЧНЕ ФИНАНСИЈСКЕ ИЗВЕШТАЈЕ
30. јун 2016. године
40. РЕЗЕРВИСАНЕ ШТЕТЕ

	30. јун 2016.	У хиљадама динара 31. децембар 2015.
Резервисане штете животних осигурања и саосигурања:		
- настале непријављене штете	13.599	13.599
- настале пријављене штете	16.440	11.455
	30.039	25.054
Резервисане штете неживотних осигурања и саосигур.:		
- настале непријављене штете	4.188.495	3.872.933
- настале пријављене штете	4.289.786	3.934.334
	8.478.281	7.807.267
Удели у штетама реосигурања и ретроцесија	5.682	5.649
	8.514.002	7.837.970

Резервисане штете на дан 30. јун 2016. године утврђене су у складу са правилником Компаније и износе 8.514.002 хиљада динара, док су претходне године износиле 7.837.970 хиљада динара. Повећање резервисаних штета у односу на претходну годину је 676.032 хиљаде динара.

Износ резервисаних штета је утврђен у складу са правилником Компаније и одлуком Народне банке Србије.

Обрачун резервације за настале непријављене штете за врсте осигурања 01, 02, 03, 08, 09, 10, 13 и 18 је урађен Маск-овим моделом, уз корекцију интервала поверења после LAT теста на врстама осигурања 08 и 09. Основа за обрачун су развојни троуглови пријављених штета (incurred claims) насталих од 2006 – 2016. године (уз кориговање резервисаних насталих пријављених штета ранијих година на основу остварења до дана обрачуна).

Утврђен износ резервисаних штета је у складу са актуарском струком и прописима и обезбеђује трајно испуњење обавеза Компаније.

.

41. ВАНБИЛАНСНА АКТИВА/ПАСИВА

	30. јун 2016.	У хиљадама динара 31. децембар 2015.
Остала потраживања	88.997	88.997
Примљене менице	843.230	22.904
Издате менице	1	1.875
	932.228	113.776

НАПОМЕНЕ УЗ ПОЈЕДИНАЧНЕ ФИНАНСИЈСКЕ ИЗВЕШТАЈЕ
30. јун 2016. године

42. СРЕДСТВА ТЕХНИЧКИХ РЕЗЕРВИ

а) Техничке резерве

	30. јун 2016..			у хиљадама динара 31. децембар 2015..		
	Живот	Неживот	Укупно	Живот	Неживот	Укупно
Математичка резерва	3.486.202	-	3.486.202	3.283.877	-	3.283.877
Резерве за изравнање ризика	-	60.554	60.554	-	60.554	60.554
Резерве за бонусе и попусте	-	28.412	28.412	-	39.530	39.530
Резерве за преносне премије	7.507	9.172.829	9.180.336	1.619	7.433.670	7.435.289
Резерве за неистекле ризике	-	148.098	148.098	-	157.884	157.884
Резервисане штете	30.039	8.483.963	8.514.002	25.054	7.812.916	7.837.970
	3.523.748	17.893.856	21.417.604	3.310.550	15.504.554	18.815.104

Укупне обрачунате техничке резерве Компаније на дан 30. јун 2016. године износе 21.417.604 хиљада динара. На дан 31. децембар 2015. године, техничке резерве износиле су 18.815.104 хиљаде динара.

Техничке резерве у самопридржају на дан 30. јун 2016. године износе 20.667.496 хиљада динара (на дан 31. децембар 2015. године износе 18.123.151 хиљада динара).

б) Техничке резерве које падају на терет саосигураваача, реосигураваача и ретроцесионара

	30. јун 2016.			у хиљадама динара 31. децембар 2015.		
	Живот	Неживот	Укупно	Живот	Неживот	Укупно
Резерве за преносне премије које падају на терет саосигураваача, реосигураваача	-	422.168	422.168	-	184.815	184.815
Резервисане штете које падају на терет саосигураваача, реосигураваача	-	325.717	325.717	-	504.619	504.619
Остале техничке резерве које падају на терет саосигураваача, реосигураваача	2.223	-	2.223	2.519	-	2.519
	2.223	747.885	750.108	2.519	689.434	691.953

НАПОМЕНЕ УЗ ПОЈЕДИНАЧНЕ ФИНАНСИЈСКЕ ИЗВЕШТАЈЕ
30. јун 2016. године

42. СРЕДСТВА ТЕХНИЧКИХ РЕЗЕРВИ (наставак)

в) Депоновање и улагање средстава техничких резерви 30. јун 2016. године и валутна структура инвестираних средстава

	30. јун 2016..			у хиљадама динара 31. децембар 2015.		
	Живот	Неживот	Укупно	Живот	Неживот	Укупно
Хартије од вредности којима се не тргује	49.901	348.874	398.775	49.659	321.596	371.255
Хартије од вредности осталих правних лица којима се тргује	64.215	450.857	515.072	66.411	405.848	472.259
Хартије од вредности које је издала Република Србија	2.475.458	8.386.853	10.862.311	2.396.612	9.077.025	11.473.637
Депозити код банака са седиштем у земљи	498.476	3.020.272	3.518.748	326.467	1.187.617	1.514.084
Инвестиционе некретнине	301.526	1.829.205	2.130.731	346.187	1.811.408	2.157.595
Средства у благајни и на пословним рачунима код банака у Републици Србији	131.947	1.362.544	1.494.491	122.695	832.546	955.240
Резерве за преносне премије које падају на терет (саос)реосигурав.		422.168	422.168		184.815	184.815
Резервисане штете које падају на терет саосигуравача, реосигуравача		325.717	325.717		504.619	504.619
Потраживања за недоспеле премије		1.747.366	1.747.366		1.179.080	1.179.080
Математичка резерва на терет реосигуравача	2.223		2.223	2.519		2.519
	3.523.748	17.893.856	21.417.604	3.310.550	15.504.554	18.815.104

Компанија је обезбедила потпуну покривеност техничких резерви прописаним облицима улагања у складу са Законом о осигурању и Одлуком о инвестирању.

Валутна структура инвестираних средстава животних осигурања одговара структури обавеза по основу тих осигурања по свим материјално значајним валутама. Код неживотних осигурања није у потпуности усаглашена валутна структура инвестираних средстава.

НАПОМЕНЕ УЗ ПОЈЕДИНАЧНЕ ФИНАНСИЈСКЕ ИЗВЕШТАЈЕ
30. јун 2016. године

43. АДЕКВАТНОСТ КАПИТАЛА

Новим Законом о осигурању, чл.25. и чл.124. до 130 и Одлуком о адекватности капитала друштва за осигурање чија примена почиње од годишњег обрачуна за 2015. годину, прописани су начин и динамика процене услова који се односе на адекватност капитала, односно начин и динамика обрачуна гарантног капитала и захтеване маргине солвентности за неживотна и животна осигурања.

У следећој табели дат је обрачун адекватности капитала сагласно Закону о осигурању, према подацима на дан 30.06.2015. године:

Р. бр.	Позиција	неживот	живот
1.	Гарантни капитал	8.265.329	963.625
2.	Гарантна резерва (расположива маргина солвентности)	5.577.180	798.390
3.	Маргина солвентности (захтевана маргина солвентности)	3.183.136	209.914
4.	Разлика гарантне резерве и захтеване маргине солвентности (2-3)	2.394.044	588.476
5.	Однос захтеване маргине солвентности и гарантног капитала (3:1 < 3)	0,39	0,22
6.	Износ прописан чланом 27. Закона	394.597	394.597
7.	Разлика гарантног капитала и износа прописаног чланом 27. Закона (1-6 > 0)	7.870.732	569.028
8.	Однос гарантне резерве (расположиве МС) и захтеване маргине солвентности (2:3)	1,75	3,80

Компанија је, на дан 30. јун 2016. године испунила све услове који се односе на адекватност капитала, прописане Законом о осигурању и подзаконским актима, тако што је:

- Однос Гарантне резерве (расположива маргина солвентности) и захтеване маргине солвентности 1,75 за неживотна осигурања и 3,80 за животна осигурања
- Однос захтеване маргине солвентности и гарантног капитала 0,39 за неживотна и 0,22 за животна осигурања.

Гарантни капитал већи је од износа основног капитала прописаног чланом 27. Закона за 7.870.732 хиљ. дин. код неживотних и за 569.028 хиљ. дин. код животних осигурања

НАПОМЕНЕ УЗ ПОЈЕДИНАЧНЕ ФИНАНСИЈСКЕ ИЗВЕШТАЈЕ

30. јун 2016. године

44. ИМОВИНА, ОБАВЕЗЕ И КАПИТАЛ ЖИВОТНИХ И НЕЖИВОТНИХ ОСИГУРАЊА

Компанија је сходно захтевима Закона о осигурању и пратећим подзаконским актима извршила раздвајање имовине која може служити или служи за измирење обавеза по основу осигурања и припадајућег капитала и обавеза животног односно неживотног осигурања. Имовина животног односно неживотног осигурања, као и припадајући капитал и обавезе на дан 30. јун 2016. односно 31. децембар 2015. године приказани су у следећој табели:

	30. јун 2016.			у хиљадама динара 31. децембар 2015.		
	Бруто	Исправка	Нето	Бруто	Исправка	Нето
АКТИВА						
СТАЛНА ИМОВИНА	1.482.209	10.328.346	11.810.555	1.513.095	10.510.939	12.024.034
Нематеријална улагања (имовина)	-	101.574	101.574	-	140.895	140.895
Софтвер и остала права	11.361	36.377	47.738	13.712	57.787	71.499
Некретнине, постројења и опрема	1.172.772	8.499.878	9.672.650	1.177.687	8.494.722	9.672.409
Дугорочни финансијски пласмани	298.076	1.690.517	1.988.593	321.696	1.817.535	2.139.231
Одложена пореска средства	-	-	-	-	-	-
ОБРТНА ИМОВИНА	3.172.100	20.250.659	23.422.759	2.815.040	16.935.159	19.750.199
Залихе	186	51.865	52.051	-	39.893	39.893
Потраживања, пласмани и готовина	3.168.140	17.389.238	20.557.378	2.809.100	14.130.669	16.939.769
Порез на додату вредност	-	-	-	-	-	-
Активна временска разграничења	1.551	2.061.671	2.063.222	3.421	2.075.163	2.078.584
Техничке резерве које падају на терет саосигураваача, реосигураваача и ретроцесионара	2.223	747.885	750.108	2.519	689.434	691.953
УКУПНА АКТИВА	4.654.309	30.579.005	35.233.314	4.328.135	27.446.098	31.774.233
ПАСИВА						
КАПИТАЛ	986.339	8.890.780	9.877.119	946.641	8.502.957	9.449.598
Основни и остали капитал	885.000	4.968.775	5.853.775	885.000	4.968.775	5.853.775
Резерве	-	-	-	-	-	-
Ревалоризационе резерве по основу ревалоризације нематеријалне имовине, некретнина, постројења и опреме	239.071	2.925.304	3.164.375	239.071	2.925.304	3.164.375
Нереализовани добици	27.336	178.845	206.181	27.336	175.734	203.070
Нереализовани губици	17.637	162.555	180.192	11.908	132.627	144.535
Нераспоређена добит	45.427	980.411	1.025.838	-	565.771	372.913
1. Нераспоређени добитак ранијих година	-	195.498	195.498	-	2.595	2.595
1. Нераспоређени добитак текуће године	45.427	784.913	830.340	-	563.176	370.318
Губитак до висине капитала	192.858	-	192.858	192.858	-	-
1. Губитак из ранијих година	192.858	-	192.858	-	-	-
2. Губитак текуће године	-	-	-	192.858	-	-
Откупљене сопствене акције	-	-	-	-	-	-
Учешћа без права контроле	-	-	-	-	-	-
РЕЗЕРВИСАЊА И ОБАВЕЗЕ	3.549.742	21.806.453	25.356.195	3.333.993	18.990.642	22.324.635
Дугорочна резервисања	3.486.202	743.489	4.229.691	3.283.877	777.021	4.060.898
Дугорочне обавезе	-	-	-	-	33.638	33.638
Одложене пореске обавезе	-	598.722	598.722	-	598.722	598.722
Краткорочне обавезе	24.073	2.213.140	2.237.213	23.388	1.837.193	1.860.581
Пасивна временска разграничења	9.428	9.767.139	9.776.567	1.674	7.931.152	7.932.826
Резервисане штете	30.039	8.483.963	8.514.002	25.054	7.812.916	7.837.970
УКУПНА ПАСИВА	4.536.081	30.697.233	35.233.314	4.280.634	27.493.599	31.774.233

Компанија, посебно за групу животних односно групу неживотних осигурања:

- разграничава имовину која служи или може служити за измирење обавеза по основу осигурања и припадајући капитал и обавезе,
- управља имовином која служи или може служити за измирење обавеза по основу осигурања и припадајући капитал и обавезе, с тим да средства и њихове изворе не пребацује из једне групе осигурања у другу.

Неслагање активе и пасиве групе животних / неживотних осигурања у износу од 118.228 хиљада динара (47.501 хиљада динара на дан 31. децембар 2015. је резултат интерних односа између групе животних осигурања и групе неживотних осигурања).

Однос прихода и расхода животних односно неживотних осигурања обелодањен је у оквиру напомене 45. Извештавање по сегментима.

НАПОМЕНЕ УЗ ПОЈЕДИНАЧНЕ ФИНАНСИЈСКЕ ИЗВЕШТАЈЕ
30. јун 2016. године

45. ИЗВЕШТАВАЊЕ ПО СЕГМЕНТИМА

	Ухиљадама РСД												
	Осигур. живота	Животна осигур. осим живота	Животна осигур. збирно	Добровољно здравствено осигурање	Возила	Пловни објекти и транспорт	Ваздухоплови	Имовина	Одговорност	Кредити и јемства	Остале врсте неживотних осигурања	Неживотна осигур. збирно	УКУПНО 01.01.-30. јун 2016.
	1	2	3 (1+2)	4	5	6	7	8	9	10	11	12(Σ4+. +11)	13 (3+12)
ПОСЛОВНИ ПРИХОДИ													
Приходи од премија осигурања и саосигурања	614.869	48.133	663.002	668.492	698.260	119.164	9.724	2.141.186	5.035.938	26.223	150.204	8.849.191	9.512.193
Приходи од послова непосредно повезаних са пословима осигурања	-	-	-	520	1.125	73	-	1.173	126.359	169	8	129.427	129.427
Остали пословни приходи	-	-	-	9.098	17.357	2.062	254	47.947	85.580	2.859	2.439	167.596	167.596
	<u>614.869</u>	<u>48.133</u>	<u>663.002</u>	<u>678.110</u>	<u>716.742</u>	<u>121.299</u>	<u>9.978</u>	<u>2.190.306</u>	<u>5.247.877</u>	<u>29.251</u>	<u>152.651</u>	<u>9.146.214</u>	<u>9.809.216</u>
ПОСЛОВНИ РАСХОДИ													
Расходи за дугорочна резервисања и функционалне доприносе	(318.589)	-	(318.589)	(14.056)	(15.682)	(3.066)	(27)	(65.638)	(616.803)	(507)	(688)	(716.467)	(1.035.056)
Расходи накнада штета и уговорених износа	(244.989)	(14.139)	(259.128)	(482.591)	(559.988)	(37.556)	(287)	(644.897)	(1.765.566)	(44.874)	(50.734)	(3.586.493)	(3.845.621)
Резервисане штете	(3.932)	(1.053)	(4.985)	(4.516)	(33.721)	(600)	2.399	(592.298)	(208.658)	(11.713)	(841)	(849.948)	(854.933)
Приходи по основу регреса и продаје осигураних оштећених ствари	-	-	-	182	66.105	984	1	5.831	292.354	32.505	6	397.968	397.968
Смањење осталих техничких резерви – нето	115.968	-	115.968	-	2.117	4.948	-	3.501	-	2.126	1	12.693	128.661
Расходи за бонусе и попусте	-	-	-	(40.225)	(162.475)	(14.892)	(1.554)	(390.871)	(15.255)	(44)	(6.910)	(632.226)	(632.226)
Остали пословни приходи	-	-	-	-	-	-	-	-	-	-	-	-	-
	<u>(451.542)</u>	<u>(15.192)</u>	<u>(466.734)</u>	<u>(541.206)</u>	<u>(703.644)</u>	<u>(50.182)</u>	<u>532</u>	<u>(1.684.372)</u>	<u>(2.313.928)</u>	<u>(22.507)</u>	<u>(59.166)</u>	<u>(5.374.473)</u>	<u>(5.841.207)</u>
Добитак – бруто пословни резултат	163.327	32.941	196.268	136.904	13.098	71.117	10.510	505.934	2.933.949	6.744	93.485	3.771.741	3.968.009
ПРИХОДИ И РАСХОДИ ПО ОСНОВУ ИНВЕСТИЦИОНЕ АКТИВНОСТИ													
Приходи од инвестирања средстава осигурања	120.550	9.303	129.853	52.224	59.683	9.780	1.510	178.121	324.520	3.209	11.182	640.229	770.082
Расходи по основу инвестирања средстава осигурања	(28.288)	(2.200)	(30.488)	(5.095)	(5.377)	(871)	(135)	(14.826)	(30.486)	(380)	(1.052)	(58.222)	(88.710)
Добитак/(губитак) из инвестиционе активности	92.262	7.103	99.365	47.129	54.306	8.909	1.375	163.295	294.034	2.829	10.130	582.007	681.372

НАПОМЕНЕ УЗ ПОЈЕДИНАЧНЕ ФИНАНСИЈСКЕ ИЗВЕШТАЈЕ

30. јун 2016. године

45. ИЗВЕШТАВАЊЕ ПО СЕГМЕНТИМА (наставак)

	Ухилјадама РСД												
	Осигур. живота	Животна осигур. осим осигур. живота	Животна осигур. збирно	Незгода и добровољно здравствено осигурање	Возила	Пловни објекти и транспорт	Ваздухоплов и	Имовина	Одговорност	Кредити и јемства	Остале врсте неживотних осигурања	Неживотна осигур. збирно	УКУПНО 01.01.-30. јун 2016.
	1	2	3 (1+2)	4	5	6	7	8	9	10	11	12(Σ4+. +11)	13 (3+12)
ТСО													
<i>Трошкови прибаве</i>	(153.078)	(11.152)	(164.230)	(156.493)	(168.036)	(24.602)	(3.453)	(458.641)	(1.550.074)	(5.204)	(50.443)	(2.416.946)	(2.581.176)
<i>Трошкови управе</i>	(47.257)	(3.612)	(50.869)	(68.927)	(71.828)	(10.237)	(1.717)	(194.337)	(412.397)	(3.966)	(11.732)	(775.141)	(826.010)
<i>Остали трошкови спровођења осигурања</i>	(1.054)	(80)	(1.134)	(1.425)	(1.566)	(236)	(47)	(4.548)	(8.676)	(109)	(257)	(16.864)	(17.998)
<i>Провизија од реосигурања и ретроцесија</i>	140	-	140	-	122	771	80	47.407	6.383	-	217	54.980	55.120
	(201.249)	(14.844)	(216.093)	(226.845)	(241.308)	(34.304)	(5.137)	(610.119)	(1.964.764)	(9.279)	(62.215)	(3.153.971)	(3.370.064)
Пословни добитак/ (губитак) – нето пословни резултат	54.340	25.200	79.540	(42.812)	(173.904)	45.722	6.748	59.110	1.263.219	294	41.400	1.199.777	1.279.317
ФИНАНСИЈСКИ И ОСТАЛИ ПРИХОДИ/(РАСХОДИ)													
<i>Финансијски приходи</i>	8.681	754	9.435	2.716	4.054	700	568	22.503	22.005	236	551	53.333	62.768
<i>Финансијски расходи</i>	(1.897)	(258)	(2.155)	(1.229)	(1.418)	(486)	(297)	(5.459)	(9.468)	(47)	(311)	(18.715)	(20.870)
<i>Приходи од усклађивања вредности потраживања и друге имовине која служи за обављање делатности</i>	918	5	923	23.255	60.550	7.568	214	54.634	55.777	661	1.438	204.097	205.020
<i>Расходи по основу обезвређења потраживања и друге имовине која служи за обављање делатности</i>	(41.110)	(337)	(41.447)	(12.618)	(75.974)	(3.830)	(199)	(129.740)	(406.339)	(18.036)	(5.860)	(652.596)	(694.043)
<i>Остали приходи</i>	1.005	78	1.083	2.470	2.353	350	40	8.188	14.830	81	453	28.765	29.848
<i>Остали расходи</i>	(1.816)	(136)	(1.952)	(2.231)	(2.648)	(280)	(79)	(7.889)	(14.395)	(102)	(500)	(28.124)	(30.076)
ДОБИТАК/ (ГУБИТАК) ИЗ РЕДОВНОГ ПОСЛОВАЊА ПРЕ ОПОРЕЗИВАЊА	20.121	25.306	45.427	(30.449)	(186.987)	49.744	6.995	1.347	925.629	(16.913)	37.171	786.537	831.964
НЕТО ДОБИТАК/(ГУБИТАК) ПОСЛОВАЊА КОЈЕ СЕ ОБУСТАВЉА	-	-	-	(60)	(609)	1	-	(544)	(390)	(43)	21	(1.624)	(1.624)
ДОБИТАК ПРЕ ОПОРЕЗИВАЊА	20.121	25.306	45.427	(30.509)	(187.596)	49.745	6.995	803	925.239	(16.956)	37.192	784.913	830.340

НАПОМЕНЕ УЗ ПОЈЕДИНАЧНЕ ФИНАНСИЈСКЕ ИЗВЕШТАЈЕ
30. јун 2016. године

45. ИЗВЕШТАВАЊЕ ПО СЕГМЕНТИМА (наставак)

	Ухиљадама РСД												
	Осигур. живота	Животна осигур. осим осигур. живота	Животна осигур. збирно	Добровољн о здравствен о осигурање	Возила	Пловни објекти и транспорт	Ваздухопло ви	Имовина	Одговорно ст	Кредити и јемства	Остале врсте неживотних осигурања	Неживотна осигур. збирно	УКУПНО 01.01.- 30.06.2015.
	1	2	3 (1+2)	4	5	6	7	8	9	10	11	12 (Σ4+.+11)	13 (3+12)
ПОСЛОВНИ ПРИХОДИ													
Приходи од премија осигурања и саосигурања	588.030	47.970	636.000	665.974	662.406	128.272	(2.432)	2.085.239	4.097.507	23.924	130.658	7.791.548	8.427.548
Приходи од послова непосредно повезаних са пословима осигурања	-	-	-	406	518	263	65	3.321	101.979	45	47	106.644	106.644
Остали пословни приходи	-	-	-	561	2.720	327	2.718	16.478	6.648	49	76	29.577	29.577
	588.030	47.970	636.000	666.941	665.644	128.862	351	2.105.038	4.206.134	24.018	130.781	7.927.769	8.563.769
ПОСЛОВНИ РАСХОДИ													
Расходи за дугорочна резервисања и функционалне доприносе	(191.837)	-	(191.837)	(13.656)	(13.887)	(3.463)	(65)	(64.935)	(699.955)	(364)	(445)	(796.770)	(988.607)
Расходи накнада штета и уговорених износа	(287.104)	(17.796)	(304.900)	(487.874)	(526.999)	(41.093)	-	(1.134.119)	(1.379.741)	(8.367)	(54.107)	(3.632.300)	(3.937.200)
Резервисане штете	1.882	326	2.208	2.708	(68.476)	(5.883)	24.453	(230.362)	(308.949)	(302)	(8.496)	(595.307)	(593.099)
Приходи по основу регреса и продаје осигураних оштећених ствари	-	-	-	199	51.767	82	4	2.214	114.049	4.508	43	172.866	172.866
Смањење осталих техничких резерви – нето	3.450	-	3.450	-	-	-	-	-	-	-	-	-	3.450
Расходи за бонусе и попусте	-	-	-	(23.614)	(56.945)	(18.151)	(2.548)	(213.654)	(12.050)	(1.298)	(6.263)	(334.523)	(334.523)
Остали пословни приходи	-	-	-	-	-	-	-	-	-	-	-	-	-
	(473.609)	(17.470)	(491.079)	(522.237)	(614.540)	(68.508)	21.844	(1.640.856)	(2.286.646)	(5.823)	(69.268)	(5.186.034)	(5.677.113)
Добитак – бруто пословни резултат	114.421	30.500	144.921	144.704	51.104	60.354	22.195	464.182	1.919.488	18.195	61.513	2.741.735	2.886.656
ПРИХОДИ И РАСХОДИ ПО ОСНОВУ ИНВЕСТИЦИОНЕ АКТИВНОСТИ													
Приходи од инвестирања средстава осигурања	63.914	5.447	69.361	29.754	32.257	7.772	1.703	164.421	206.281	2.091	5.177	449.456	518.817
Расходи по основу инвестирања средстава осигурања	(65.326)	(5.344)	(70.670)	(3.330)	(3.548)	(977)	(190)	(22.460)	(20.631)	(266)	(910)	(52.312)	(122.982)
Добитак/(губитак) из	(1.412)	103	(1.309)	26.424	28.709	6.795	1.513	141.961	185.650	1.825	4.267	397.144	395.835

НАПОМЕНЕ УЗ ПОЈЕДИНАЧНЕ ФИНАНСИЈСКЕ ИЗВЕШТАЈЕ

30. јун 2016. године

инвестиционе активности

45. ИЗВЕШТАВАЊЕ ПО СЕГМЕНТИМА (наставак)

	Ухиладама РСД												
	Осигур. живота	Животна осигур. осим осигур. живота	Животна осигур. збирно	Незгода и добровољно здравствено осигурање	Возила	Пловни објекти и транспорт	Ваздухоплов и	Имовина	Одговорност	Кредити и јемства	Остале врсте неживотних осигурања	Неживотна осигур. збирно	УКУПНО 01.01.-30.06.2015.
	1	2	3 (1+2)	4	5	6	7	8	9	10	11	12(Σ4+. +11)	13 (3+12)
ТСО													
<i>Трошкови прибаве</i>	(183.128)	(14.881)	(198.009)	(173.153)	(146.838)	(26.075)	(3.906)	(585.504)	(1.294.642)	(6.779)	(51.454)	(2.288.351)	(2.486.360)
<i>Трошкови управе</i>	(16.831)	(1.370)	(18.201)	(61.164)	(63.855)	(15.489)	(3.146)	(305.669)	(403.293)	(3.442)	(11.700)	(867.758)	(885.959)
<i>Остали трошкови спровођења осигурања</i>	(1.753)	(144)	(1.897)	(4.518)	(4.627)	(1.027)	(243)	(21.395)	(30.292)	(280)	(787)	(63.169)	(65.066)
<i>Провизија од реосигурања и ретроцесија</i>	106	-	106	-	-	610	1.454	58.197	6.307	-	-	66.568	66.674
	(201.606)	(16.395)	(218.001)	(238.835)	(215.320)	(41.981)	(5.841)	(854.371)	(1.721.920)	(10.501)	(63.941)	(3.152.710)	(3.370.711)
Пословни добитак/ (губитак) – нето пословни резултат	(88.597)	14.208	(74.389)	(67.707)	(135.507)	25.168	17.867	(248.228)	383.218	9.519	1.839	(13.831)	(88.220)
ФИНАНСИЈСКИ И ОСТАЛИ ПРИХОДИ/(РАСХОДИ)													
<i>Финансијски приходи</i>	38.743	3.129	41.872	9.700	11.086	5.571	4.414	86.755	79.931	199	2.716	200.372	242.244
<i>Финансијски расходи</i>	(9.888)	(784)	(10.672)	(1.787)	(1.877)	(1.331)	(616)	(9.504)	(16.837)	(1.540)	(347)	(33.839)	(44.511)
<i>Приходи од усклађивања вредности потраживања и друге имовине која служи за обављање делатности</i>	204	16	220	26.208	31.653	7.128	13.714	219.914	70.674	866	4.982	375.139	375.359
<i>Расходи по основу обезвређења потраживања и друге имовине која служи за обављање делатности</i>	(57.227)	(295)	(57.522)	(15.575)	(14.309)	(31.718)	(325)	(150.052)	(128.519)	(517)	(1.947)	(342.962)	(400.484)
<i>Остали приходи</i>	1.377	112	1.489	3.346	3.766	759	158	29.379	25.848	231	865	64.352	65.841
<i>Остали расходи</i>	(434)	(30)	(464)	(884)	(947)	(212)	(42)	(5.626)	(6.479)	(34)	(176)	(14.400)	(14.864)
ДОБИТАК/ (ГУБИТАК) ИЗ РЕДОВНОГ ПОСЛОВАЊА ПРЕ ОПОРЕЗИВАЊА	(115.822)	16.356	(99.466)	(46.699)	(106.135)	5.365	35.170	(77.362)	407.836	8.724	7.932	234.831	135.365
НЕТО ДОБИТАК/(ГУБИТАК) ПОСЛОВАЊА КОЈЕ СЕ ОБУСТАВЉА	2	5	7	(169)	(132)	(3)	(1)	95	(423)	(8)	(2)	(643)	(636)
ДОБИТАК ПРЕ ОПОРЕЗИВАЊА	(115.820)	16.361	(99.459)	(46.868)	(106.267)	5.362	35.169	(77.267)	407.413	8.716	7.930	234.188	134.729

НАПОМЕНЕ УЗ ПОЈЕДИНАЧНЕ ФИНАНСИЈСКЕ ИЗВЕШТАЈЕ
30. јун 2016. године

46. ТРАНСАКЦИЈЕ СА ПОВЕЗАНИМ ПРАВНИМ ЛИЦИМА

	У хиљадама динара За период 01.јануар -30.јун	
	2016.	2015.
<i>Приходи од премије осигурања неживотних осигурања</i>		
„Дунав Турист“ д.о.о., Београд	239	178
Дунав-Ре а.д.о., Београд	617	779
„Дунав“ друштво за управљање добр. пензијским фондом а.д., Београд	232	336
Дунав Стокброкер а.д., Београд	-	-
Дунав ауто д.о.о., Београд	4.756	2.412
	5.844	3.705
<i>Приходи по основу учешћа у накнади штета из реосигурања у земљи и провизија реосигурања</i>		
Дунав-Ре а.д.о., Београд	103.681	1.510.249
<i>Приходи од закупнина</i>		
Дунав-Ре а.д.о., Београд	5.201	5.162
„Дунав Турист“ д.о.о., Београд	3.039	2.880
„Дунав“ друштво за управљање добр. пензијским фондом а.д., Београд	877	795
Дунав Стокброкер а.д., Београд	743	397
Дунав ауто д.о.о., Београд	7.990	8.110
	17.850	17.344
<i>Остали пословни приходи</i>		
Дунав-Ре а.д.о., Београд	11.497	3.604
„Дунав Турист“ д.о.о., Београд	-	-
Дунав Стокброкер а.д., Београд	-	-
Дунав ауто д.о.о., Београд	70	-
	11.567	3.604
<i>Финансијски приходи</i>		
„Дунав“ друштво за управљање добр. пензијским фондом а.д., Београд	140.586	
Дунав-Ре а.д.о., Београд	126.671	4.020
	267.257	4.020
<i>Приходи од усклађивања вредности потраживања</i>		
Дунав-Ре а.д.о., Београд	6.227	5.104
„Дунав Турист“ д.о.о., Београд	3.792	5.031
Дунав ауто д.о.о., Београд	9.380	7.939
Дунав Стокброкер а.д., Београд	473	149
„Дунав“ друштво за управљање добр. пензијским фондом а.д., Београд	858	287
	20.730	18.510
Укупно приходи	426.929	1.557.432

НАПОМЕНЕ УЗ ПОЈЕДИНАЧНЕ ФИНАНСИЈСКЕ ИЗВЕШТАЈЕ

30. јун 2016. године

46. ТРАНСАКЦИЈЕ СА ПОВЕЗАНИМ ПРАВНИМ ЛИЦИМА (наставак)

	У хиљадама динара	
	За период 01.јануар -30.јун	
	2016.	2015.
<i>Расходи накнада штета и уговор. износа</i>		
Дунав-Ре а.д.о., Београд	372	-
Дунав ауто д.о.о., Београд	14.746	19.858
	15.118	19.858
<i>Расходи по основу премије реосигурања</i>		
Дунав-Ре а.д.о., Београд	685.313	717.285
<i>Расходи по основу бонуса и попушта</i>		
„Дунав Турист“ д.о.о.. Београд	39	8
Дунав-Ре а.д.о., Београд	18	-
Дунав ауто д.о.о., Београд	246	-
	303	8
<i>Трошкови материјала, горива и енергије</i>		
Дунав ауто д.о.о., Београд	2.445	2.117
<i>Трошкови рекламе и пропаганде</i>		
„Дунав Турист“ д.о.о.. Београд	4.220	21.855
Дунав ауто д.о.о., Београд	43.747	47.689
	47.967	69.544
<i>Трошкови непроизводних услуга и остали нематеријални трошкови</i>		
Дунав Стокброкер а.д., Београд	15.671	15.455
Дунав ауто д.о.о., Београд	45	11
	15.716	15.466
<i>Трошкови зарада ,накнада зарада и остали лични расходи</i>		
„Дунав Турист“ д.о.о.. Београд	869	29
Дунав-Ре а.д.о., Београд	456	-
„Дунав“ друштво за управљање добр. пензијским фондом а.д.. Београд	36.800	29.760
	38.125	29.789
<i>Трошкови услуга, закупнине, одржавања и трошкови провизија</i>		
Дунав-Ре а.д.о., Београд	16.149	15.506
Дунав ауто д.о.о., Београд	765	-
	16.914	15.506
<i>Финансијски расходи</i>		
Дунав-Ре а.д.о., Београд	2.644	9.480
<i>Остали расходи</i>		
Дунав-Ре а.д.о., Београд	664	-
Дунав ауто д.о.о., Београд	77.342	121.845
	78.006	121.845
<i>Расходи обезвређења потраживања и пласмана</i>		
Дунав Стокброкер а.д., Београд	608	134
„Дунав Турист“ д.о.о.. Београд	3.951	3.952
„Дунав“ друштво за управљање добр. пензијским фондом а.д.. Београд	967	377
Дунав ауто д.о.о., Београд	9.175	7.819
Дунав РЕ а.д., Београд	6.241	5.155
	20.942	17.437
Укупно расходи	923.493	1.018.335
Расходи, нето	496.564	
Приходи, нето		539.097

НАПОМЕНЕ УЗ ПОЈЕДИНАЧНЕ ФИНАНСИЈСКЕ ИЗВЕШТАЈЕ

30. јун 2016. године

46. ТРАНСАКЦИЈЕ СА ПОВЕЗАНИМ ПРАВНИМ ЛИЦИМА (наставак)

	30. јун 2016.	У хиљадама динара 31. децембар 2015.
<i>Учешћа у капиталу</i>		
„Дунав Турист“ д.о.о.. Београд	125.515	125.515
Дунав РЕ а.д.о., Београд	433.626	433.626
„Дунав“ друштво за управљање добр. пензијским фондом а.д.. Београд	229.470	229.470
Дунав Стокброкер а.д., Београд	57.722	57.722
Дунав ауто д.о.о., Београд	205.230	205.230
Дунав осигурање а.д., Бања Лука	1.011.288	1.011.288
	2.062.851	2.062.851
<i>Потраживања по основу премије осигурања</i>		
„Дунав Турист“ д.о.о.. Београд	11	145
„Дунав“ друштво за управљање добр. пензијским фондом а.д.. Београд	164	285
Дунав ауто д.о.о., Београд	240	-
	415	430
<i>Потраживања по основу учешћа у накнади штета у земљи</i>		
Дунав -Ре а.д.о., Београд	8.088	182.397
<i>Остала потраживања</i>		
„Дунав“ друштво за управљање добр. пензијским фондом а.д.. Београд	84.352	-
Дунав -Ре а.д.о., Београд	41.875	28.287
Дунав ауто д.о.о., Београд	-	27
„Дунав Турист“ д.о.о.. Београд	2.028	-
	128.255	28.314
<i>Пот. из специф. послова, зајед. посл. и ост. отраж.</i>		
„Дунав Турист“ д.о.о.. Београд	1.402	1.243
Дунав -Ре а.д.о., Београд	1.042	1.028
„Дунав“ друштво за управљање добр. пензијским фондом а.д.. Београд	149	41
Дунав Стокброкер а.д., Београд	135	-
Дунав ауто д.о.о., Београд	1.290	1.495
	4.018	3.807
<i>Исправка вредности учешћа у капиталу</i>		
„Дунав Турист“ д.о.о.. Београд	(125.329)	(125.329)
Дунав ауто д.о.о., Београд	(126.163)	(126.163)
Дунав осигурање а.д. Бања Лука	(252.012)	(234.210)
	(503.504)	(485.702)
<i>Исправка потраж. по основу премије осигурања</i>		
„Дунав Турист“ д.о.о.. Београд	(11)	(103)
„Дунав“ друштво за управљање добр. пензијским фондом а.д.. Београд	(164)	(238)
Дунав ауто д.о.о., Београд	(240)	-
	(415)	(341)
<i>Исправка вредности потраживања</i>		
„Дунав Турист“ д.о.о.. Београд	(1.402)	(1.243)
Дунав -Ре а.д.о., Београд	(1.042)	(1.028)
„Дунав“ друштво за управљање добр. пензијским фондом а.д.. Београд	(149)	(41)
Дунав Стокброкер а.д., Београд	(135)	-
Дунав ауто д.о.о., Београд	(1.290)	(1.495)
	(4.018)	(3.807)
Укупно актива	1.695.690	1.787.949

НАПОМЕНЕ УЗ ПОЈЕДИНАЧНЕ ФИНАНСИЈСКЕ ИЗВЕШТАЈЕ

30. јун 2016. године

46. ТРАНСАКЦИЈЕ СА ПОВЕЗАНИМ ПРАВНИМ ЛИЦИМА (наставак)

	30. јун 2016.	У хиљадама динара 31. децембар 2015.
Пасива		
<i>Обавезе за премију реосигурања</i>		
Дунав -Ре а.д.о., Београд	407.901	473.175
	407.901	473.175
<i>Остале обавезе</i>		
Дунав“ друштво за управљање добр. пензијским фондом а.д.. Београд	7.285	14.891
Дунав -Ре а.д.о., Београд	-	-
Дунав Турист“ д.о.о.. Београд	36	899
Дунав Стокброкер а.д., Београд	2.520	2.890
Дунав ауто д.о.о., Београд	51.142	108.420
	60.983	127.100
Укупно пасива	468.884	600.275
Актива, нето	1.226.806	1.187.674

Накнаде кључном особљу

	30. јун 2016.	У хиљадама динара 30. јун 2015.
Трошкови зарада Извршни одбор и Генерални директор	11.019	9.208
Накнада - Надзорни одбор	5.211	6.645
	16.230	15.853

47. НАЛАЗИ ЕКСТЕРНЕ КОНТРОЛЕ

Народна банка Србије – Сектор за надзор над обављањем делатности осигурања је у периоду 23. марта – 24. августа 2015. је извршила непосредну контролу пословања Друштва за период 01.01.2014 - 31.03.2015. године која је обухватала:

- ризичне активности пословања (повезана лица, инвестиције – финансијски пласмани и нематеријална улагања, трошкови спровођења осигурања – контрола спровођења мере наложене Решењем Г. бр. 449 од 30.01.2013. године, ликвидност и солвентност, утврђивање преносних премија, утврђивање резервисаних штета и друго по потреби);
- решавање одштетних захтева по основу осигурања моторних возила од одговорности за штету причињену трећим лицима;
- корпоративно управљање

о чему је сачињен Записник о контроли пословања бр: УНФИ II – 317/5/15 од 24.08.2015. године.

На основу утврђених незаконитости и неправилности у пословању, у смислу члана 146. Закона о осигурању („Службени гласник РС“, бр. 55/04, 70/04, 61/05, 85/05,101/07, 63/09, 107/09, 99/11, 116/13 и 139/14) донето је Решење о изрицању мера надзора Г. бр. 998 од 12.02.2016. године (у даљем тексту: Решење). Изреченим мерама у Решењу наложено је Компанији „Дунав осигурање“ а.д.о. да: отклони незаконитости и неправилности у пословању, односно:

- 1) до 30. септембра 2016. године усагласи пословање са одредбама Закона о обавезном осигурању у саобраћају тако да одштетне захтеве по основу осигурања власника моторних возила од одговорности за штету причињену трећим лицима решава на начин и у роковима прописаним тим законом. Извештај о поступању по наведеној мери Друштво је дужно да достави Народној банци Србије до 31. октобра 2016 године;
- 2) унапреди постојећи систем интерних контрола на начин да обезбеди тачност и поузданост података у књижи штета / електронској евиденцији одштетних захтева по основу осигурања од аутоодговорности. Извештај о поступању по наведеној мери Друштво је дужно да достави Народној банци Србије до 30. септембра 2016. године;

НАПОМЕНЕ УЗ ПОЈЕДИНАЧНЕ ФИНАНСИЈСКЕ ИЗВЕШТАЈЕ

30. јун 2016. године

47. НАЛАЗИ ЕКСТЕРНЕ КОНТРОЛЕ (наставак)

- 3) у року од 60 дана од пријема Решења изврши и Народној банци Србије достави детаљну анализу трошкова спровођења осигурања од аутоодговорности остварених у 2015. години као и план за њихово снижавање и свођење у оквиру режијског додатка;
- 4) раскине Уговор о пословној сарадњи са повезаним правним лицем „Дунав ауто“ д.о.о. Београд број 249279 од 13. децембра 2013. године уз поштовање одредби о раскиду уговора, о чему је Друштво дужно да достави доказ у року од 10 дана од дана спровођења наложене мере;
- 5) изврши процену преостале вредности нематеријалних улагања исказане у пословним књигама, изврши процену њиховог надокнадивог износа, преостали корисни век коришћења тих улагања, износ губитка од умањења вредности и у пословним књигама исказе ефекте извршене процене, да успостави процес предметних података у пословне књиге Компаније, односно софтверском компонентом информационог система. Друштво је дужно да изврши наложену меру до 31. децембра 2016. године и да у истом року достави Народној банци извештај о спровођењу наложене мере;
- 6) обезбеди адекватно и континуирано стручно оспособљавање и обучавање запослених, тако да сачини план обуке извршилаца за примену интерних аката који се односе на расподелу трошкова спровођења осигурања по прописаним врстама, као и да утврди начин контроле поступка расподеле трошкова пре уноса предметних података у пословне књиге до 31. марта 2016. године. Друштво је дужно да до 31. октобра 2016. године достави извештај о резултатима спровођења ове мере са стањем на дан 30. септембар 2016. године;
- 7) изврши тест довољности појединачних резервисаних штета, по врстама осигурања, на основу података исказаних на дан 31. децембар 2015. године и да до 30. априла 2016. године, НБС достави извештај о извршеном тестирању и поступању са мишљењем овлашћеног актуара;
- 8) изврши контролу довољности појединачних процењених износа резервисаних штета осигурања од аутоодговорности на дан 31. децембар 2015. године, редовних и у спору, користећи податке о решавању и резервацији тих штета закључно са 30. јуном 2016. године и да Народној банци Србије, до 20. јула 2016. године, достави извештај о спровођењу наложене мере и налаз интерне ревизије који у случају недовољности ових резерви садржи предлог мера односно препорука с утврђеним роком њиховог спровођења.

Поступајући по мерама Народне Банке Србије Друштво је предузело следеће поступке, а у вези са наложеним мерама под следећим тачкама:

- У вези са тачком 3) - Друштво је поступајући по овој мери Народној банци Србије доставило 18. априла 2016. године Анализу трошкова спровођења осигурања од аутоодговорности остварених у 2015. години као и план за њихово снижавање и свођење у оквиру режијског додатка;
- У вези са тачком 4) - Друштво је дана 26. фебруара 2016. године упутило Обавештење о раскиду уговора о пословној сарадњи повезаном правном лицу „Дунав ауто“ д.о.о. Београд број 249279 од 13. децембра 2013. године, о чему је Друштво доставило доказ Народној Банци Србије 29. фебруара 2016. године;
- У вези са тачком 6) - Друштво је 31. марта 2016. године доставило Народној Банци Србије План обуке извршилаца за примену интерних аката који се односе на расподелу трошкова спровођења осигурања по прописаним врстама. На основу поменутог Плана формирана је Комисија за обуку запослених која је између осталог задужена да организује презентације, односно обуку запослених, да да смернице за унос података и да достави извештај о спроведеним мерама.

48. МИШЉЕЊЕ ОВЛАШЋЕНОГ АКТУАРА

Мишљење овлашћених актуара је дато на основу оцене актуарских позиција у финансијским извештајима и годишњем извештају о пословању на које овлашћени актуари дају мишљење у складу са Законом о осигурању („Службени гласник РС“, бр. 139/14) и Одлуком о садржини мишљења овлашћеног актуара („Службени гласник РС“ број 38/2015).

Овлашћени актуари дају позитивно мишљење на финансијске извештаје и извештај о пословању Компаније за прво полугодиште 2016 године.

На бази спроведених анализа и расположивих релевантних података, може се закључити да је премија осигурања Компаније утврђена у складу са актуарском струком и прописима и да обезбеђује трајно испуњење обавеза друштва из уговора о осигурању. Техничке резерве Компаније

НАПОМЕНЕ УЗ ПОЈЕДИНАЧНЕ ФИНАНСИЈСКЕ ИЗВЕШТАЈЕ

30. јун 2016. године

су утврђене у складу са важећим прописима и актуарском струком и обезбеђују испуњење обавеза из уговора о осигурању.

НАПОМЕНЕ УЗ ПОЈЕДИНАЧНЕ ФИНАНСИЈСКЕ ИЗВЕШТАЈЕ

30. јун 2016. године

49. ПОЛУГОДИШЊИ ИЗВЕШТАЈ ИНТЕРНЕ РЕВИЗИЈЕ

У извештајима о раду интерне ревизије у периоду јануар-март и април-јун 2016. године, односно за прво и друго тромесечје 2016. године, детаљно су дати основни прописани подаци и информације: опис извршених ревизија пословања (предмет ревизије); оцена начина обраде документације и поступка закључивања уговора о осигурању и издавања полиса и ликвидације штета; незаконитости и друге неправилности које је утврдила ревизија; предлог мера за отклањање констатованих неправилности и рокове за њихово спровођење; друге констатације, оцене и препоруке, у вези са отклањањем пропуста у раду (спровођење предузетих мера и препорука).

Поред наведеног, приказано је и спровођење предложених мера и препорука интерне ревизије из 2015. године (праћење напретка).

У периоду од 01.01. до 30. јун 2016. године, интерна ревизија је обавила укупно 29 ревизија. Предложено је укупно 58 корективних мера или препорука (55 препорука за будући рад и три мере са роковима за спровођење), и то:

- у првом тромесечју 2016. године интерна ревизија је обавила је укупно 16 ревизија, а дата је 31 препорука за будући рад;
- у другом тромесечју 2016. године, интерна ревизија је обавила је укупно 13 ревизија и предложене су 3 орочене корективне мере и дате 24 препоруке за будући рад.

Интерни ревизори су, у посматраном периоду, континуирано пратили спровођење предложених корективних мера за отклањање уочених неправилности, недостатака и пропуста у раду, као и препорука за унапређење система рада, из претходног периода.

О наведеном су сачињена два тромесечна извештаја о раду интерне ревизије, која су прихваћена од стране Комисије за ревизију и Надзорног одбора Компаније и достављена Народној банци Србије.

50. РЕОСИГУРАЊЕ

Компанија врши реосигурање да би се смањила финансијска изложеност ризицима. Реосигурање је извршено код реосигуравајуће организације која представља контролисано друштво а које је, надаље, извршило реосигурање у иностранству. Цеденти су највећим делом иностране реосигуравајуће организације. Резервације средстава по основу осталих осигурања и преносне премије исказане су након умањења за реосигурања извршена код других осигуравајућих компанија укључујући и субсидијарну реосигуравајућу организацију.

51. УПРАВЉАЊЕ РИЗИЦИМА

51.1. Делокруг и циљеви управљања ризицима и спровођења интерних контрола

Управљање ризицима у Компанији спроводи се у складу са Законом о осигурању, Одлуком о систему управљања ризицима у друштву за осигурање/реосигурање (НБС) и Стратегијом управљања ризицима Компаније „Дунав осигурање“ а.д.о и Поступком за управљање ризицима.

Организациони оквир процеса идентификације, мерења и процењивања ризика утврђен је Правилником о унутрашњој организацији и систематизацији послова у Компанији, Законом о осигурању, Одлуком НБС о систему управљања у друштву за осигурање/реосигурање и Поступком за управљање ризицима.

Компанија је успоставила свеобухватно, поуздано и ефикасно управљања ризицима којима је изложена или би могла бити изложена у свом пословању, на начин који обезбеђује трајно одржавање степена изложености ризицима на нивоу који неће угрозити њену имовину и пословање, односно који ће обезбедити права и интересе (сигурност) корисника услуга осигурања (осигураника).

НАПОМЕНЕ УЗ ПОЈЕДИНАЧНЕ ФИНАНСИЈСКЕ ИЗВЕШТАЈЕ

30. јун 2016. године

51. УПРАВЉАЊЕ РИЗИЦИМА (наставак)

51.2. Носиоци система управљања ризицима и спровођења система интерних контрола

Носиоци система управљања ризицима су: Надзорни одбор; Комисија за ревизију; Извршни одбор; Функција за актуарство и управљање ризицима солвентности – ФАУРС; Функција за интерну ревизију и контролу усклађености пословања; Функције и дирекције.

За примену процедура управљања ризицима одговорни су органи Компаније, организациони део надлежан за послове управљања ризицима, као и сви организациони делови Компаније који учествују у систему управљања ризицима, у сегменту линија ризика који су у њиховој надлежности. Сектор за управљање ризицима најмање једном годишње сачињава Извештај о управљању ризицима, са оценом ризика, анализом узрока који су довели до прекорачења постављених лимита, налазима и закључцима, односно резултатима спроведених анализа, предлогом мера за минимизирање идентификованих ризика. Извршни одбор Компаније, разматра и анализира Извештај о управљању ризицима и финални текст Извештаја доставља Надзорном одбору на разматрање и усвајање.

Извештај о сопственој процени ризика, саставни је део Годишњег извештаја о пословању.

51.3. Циљеви и начела политика управљања ризицима

Циљеви и начела политика управљања ризицима се огледају кроз обезбеђење функционисања ефикасног система управљања ризицима којима је Компанија изложена или би могла бити изложена у свом пословању.

Политике управљања ризицима се састоје од низа процеса и процедура које су неопходне за континуирано идентификовање, мерење и праћење ризика, управљање ризицима и извештавање о појединачним и укупним ризицима, укључујући и њихову међузависност.

Политике управљања ризицима обухватају следеће активности:

1. Преузимање ризика у осигурање и резервисања;
2. Управљање имовином и обавезама;
3. Инвестиције;
4. Ликвидност и управљање концентрацијом ризика;
5. Управљање оперативним ризиком;
6. Реосигурање и други начини умањења ризика и
7. Друго за шта се процени да има утицај на ризични профил Компаније

51.4. Врсте ризика које се предмет праћења и управљања

Компанија у свом пословању може бити изложена следећим ризицима:

- I Ризик осигурања,
- II Тржишни ризик,
- III Ризик неиспуњења обавеза друге уговорне стране,
- IV Ризик ликвидности,
- V Оперативни ризик,
- VI Правни ризик,
- VII Други значајни ризици.

У оквиру **ризика осигурања** посебно се управља појединачним ризицима као што су: ризик неадекватно одређене премије, ризик неадекватног образовања техничких резерви, ризик осигурања који произилази из катастрофалних догађаја, посебне ризике који произилазе из промене висине, тренда (тенденције) и волатилности (одступања од очекиваног) стопа смртности (ризик смртности и ризик дуговечности), промене висине, тренда и волатилности стопа истека, раскида, обнове и откупа уговора о осигурању (ризик истека осигурања), промене висине, тренда и волатилности стопа инвалидности и болести (ризик обољевања), промене момента настанка и учесталости осигураних случајева, као и висине исплате при настанку тих случајева, ризик неадекватне процене ризика који се преузима у осигурање, ризик неадекватног одређивања нивоа самопридржаја или преузимање ризика већих од износа самопридржаја, односно непреношење вишка ризика изнад самопридржаја у саосигурање, реосигурање, остале ризике осигурања (професионалне и техничке) који су у складу са природом, обимом и сложености пословања Компаније.

НАПОМЕНЕ УЗ ПОЈЕДИНАЧНЕ ФИНАНСИЈСКЕ ИЗВЕШТАЈЕ

30. јун 2016. године

51. УПРАВЉАЊЕ РИЗИЦИМА (наставак)

51.4. Врсте ризика које се предмет праћења и управљања (наставак)

У оквиру **тржишних ризика**, посебно се управља појединачним ризицима: ризик промене каматних стопа, ризик промене цена хартија од вредности, ризик промене цена непокретности, ризик приноса, девизни ризик, ризик конкуренције, ризик неадекватног прилагођавања захтевима корисника услуге осигурања, остале тржишне ризике у складу са природом, обимом и сложености пословања Компаније.

У оквиру **ризика неиспуњења обавеза друге уговорне стране** посебно се управља појединачним ризицима: ризик немогућности наплате инвестираних средстава, ризик немогућности наплате приноса од инвестираних средстава или закупа, ризик немогућности наплате потраживања по основу осигурања, саосигурања и реосигурања, остале ризике.

Ризик ликвидности обухвата појединачне ризике: ризик неадекватног управљања имовином и обавезама (ALM-Asset Liability Management), ризик погрешне процене, евидентирања, презентовања и обелодањивања вредности имовине и извора средстава друштва као и њихових прихода, расхода и резултата пословања, ризик немогућности продаје имовине друштва по књиговодственој вредности и немогућност наплате извршене продаје, ризик рочне неусклађености средстава и њихових извора, ризик немогућности измиривања обавеза по основу осигурања и другим основама, остале ризике.

У оквиру **оперативних ризика** прате се: ризик погрешног, неодговарајућег избора чланова Извршног одбора, Надзорног одбора и лица којима је поверено руковођење појединим пословима, ризик погрешног, неодговарајућег избора, распореда и постављења запослених у друштву (квалификационо и бројно), ризик неадекватне организације пословања друштва, ризик погрешног и економски штетног уговарања послова, ризик превара, злоупотреба и др. незаконитих активности, ризик уговарања, организовања и обављања послова супротно правилима струке осигурања, ризик одсуства система интерних контрола, процедура и поступака, остали ризици.

У оквиру **правних ризика** прате се: ризик налагања мера, односно изрицања казне од стране Народне банке Србије или другог надлежног органа, ризик немогућности извршења уговора (делимично или у целини), ризик могућих губитака из спорова, ризик неустављања ефикасних процедура за спречавање прања новца и финансирања тероризма, остали ризици.

Други значајни ризици обухватају појединачне ризике: репутациони ризик, који проистиче из умањеног поверења јавности у пословање Компаније, стратешки ризик, који представља могућност настанка негативних ефеката на финансијски резултат или капитал Компаније услед непостојања одговарајућих политика и стратегија Компаније, њиховог неадекватног спровођења, као и услед промена у окружењу, односно изостанка одговарајућег реаговања на промене, ризици који настају при увођењу нових производа осигурања, укључујући и нове активности у вези са процесима и системима у Компанији, ризици по основу послова које је Компанија поверила трећим лицима, остали ризици који се процене као значајни.

51.5. Процедуре, модели управљања ризицима и начин идентификовања, мерења, процене и контроле ризика

Надлежни Сектор за управљање ризицима анализира и преиспитује процедуре управљања ризицима и даје Извршном одбору на разматрање предлог измена и допуна процедура, примењује усвојене процедуре и врши идентификацију, мерење и процену ризика из своје надлежности. Ризици који могу угрозити пословање Компаније (наведене врсте ризика у претходној тачки) се континуирано прате и мере квантитативним и квалитативним методама.

Према степену утицаја на пословање Компаније, ризици се класификују у четири категорије:

- Низак,
- Средњи,
- Висок и
- Екстреман ризик.

Мерење, односно процена ризика, врши се кроз квалитативну и квантитативну процену идентификованих ризика и догађаја тако што се: врши обрада сваког идентификованог ризика, анализирају постојеће контролне мере у Компанији, квантификују идентификовани ризици – кад год је то могуће, предлажу додатне мере и прати спровођење свих донетих мера.

При вршењу сопствене процене ризика и солвентности, Компанија идентификује све ризике којима је изложена или би могла бити изложена у пословању краткорочно и дугорочно.

НАПОМЕНЕ УЗ ПОЈЕДИНАЧНЕ ФИНАНСИЈСКЕ ИЗВЕШТАЈЕ

30. јун 2016. године

Документован извештај о сопственој процени ризика и солвентности надлежна организациона јединица за управљање ризицима подноси члановима управе Компаније.

51. УПРАВЉАЊЕ РИЗИЦИМА (наставак)

51.6. Обелодањивање података у складу са захтевима МСФИ 4 „Уговори о осигурању“

Структура премије по врстама осигурања-диверсификованост портфолија осигурања

Ризик осигурања је ризик губитка или неповољне промене вредности обавеза из осигуравајућег покрића у случају немогућности Компаније да апсорбује преузете ризике својствене делатности осигурања.

Компанија је изложена ризику прибаве, односно премијском ризику и ризику резерви. Они се односе на адекватност премијских тарифа и адекватност резерви у односу на обавезе из осигурања. Ризик резерви представља ризик да су техничке резерве обрачунате у неадекватном износу. Ризик прибаве такође укључује ризик катастрофе, који произилази из неочекиваних догађаја који нису у довољној мери покривени премијским ризиком или ризиком резерви.

Компанија управља ризиком осигурања преносом дела ризика у реосигурање односно саосигурање као и кроз лимите прибаве, процедуре одобравања трансакција које укључују нове производе или које прелазе задате лимите, тарифирањем и дизајном производа.

Компанија има добро диверсификован и уравнотежен портфолио осигурања по врстама, што смањује укупни варијабилитет резултата односно укупан ризик. У неживотним осигурањима, уговори о осигурању су по правилу годишњи, а Компанија може одбити продужење уговора или променити услове уговора приликом обнављања.

Структура премије по врстама осигурања-диверсификованост портфолија осигурања:

Структура укупне премије осигурања

У 000 дин.

Р.Б.	Шифра	Врста осигурања	30. јун 2016.	30.06.2015.
		1	2	4
1.	(1)	Осигурање од последица незгоде	659.036	645.828
2.	(3)	Осигурање моторних возила - каско	913.780	745.826
3.	(7)	Осигурање робе у превозу	112.249	93.806
4.	(10)	Осигурање од одговорности због употребе моторних возила	5.090.176	4.692.068
5.	(8;9)	Осигурање имовине	4.070.609	3.828.097
6.		Остало	875.321	784.235
7.		Укупно неживотно осигурање (1+2+3+4+5+6)	11.721.172	10.789.860
8.		Животно осигурање	671.152	638.313
9.		Укупна премија (7+8)	12.392.324	11.428.173

Ризици концентрације

Компанија нема значајних изложености према било којој скупини осигураника. Највећа вероватноћа значајних губитака за Компанију произилази из катастрофалних догађаја, као што су поплаве, олује, град, пожар или оштећења од земљотреса.

Постоји значајна концентрација ризика у вези са могућношћу губитка спорова у појединим парницама, из разлога непостојања јасно дефинисаних законских критеријума за вредновање нематеријалних штета. Значајни судски или регулаторни ризици могу проузроковати велике појединачне губитке или имати утицај који се шири на велики број уговора.

НАПОМЕНЕ УЗ ПОЈЕДИНАЧНЕ ФИНАНСИЈСКЕ ИЗВЕШТАЈЕ

30. јун 2016. године

51. УПРАВЉАЊЕ РИЗИЦИМА (наставак)

51.6. Обелодањивање података у складу са захтевима МСФИ 4 „Уговори о осигурању“ (наставак)

Компанија има обезбеђено покриће реосигурањем, у случајевима реализације појединачних ризика, односно катастрофалних догађаја које Компанију излажу ризику који обухвата већи број врста осигурања. Са становишта осигураних вредности, највећи ризици у портфелу Компаније су електропривредни објекти и објекти нафтне индустрије. Сви вишкови ризика изнад самопридржаја Компаније код ових објеката, имају одговарајуће реосигуравајуће покриће.

У животним осигурањима, ризици осигурања који произилазе из катастрофалних догађаја, искључени су условима осигурања.

Обелодањивање података у вези са структуром ликвидираних штета

Структура ликвидираних штета по носиоцима ризика

У 000 дин.

Р.Б.	Структура ликвидираних штета по носиоцима ризика	30. јун 2016.			30.06.2015.		
		Неживот	Живот	Укупно	Неживот	Живот	Укупно
	1	2	3	4= 2 + 3	8	9	10= 8 + 9
1.	Ликвидиране штете самопридржају	3.284.268	259.127	3.543.395	3.320.237	304.893	3.625.130
2.	Удео реосигурања и саосигурања у ликвидираним штетама	156.354	0	156.354	1.541.029	0	1.541.029
3.	Укупно ликвидиране штете (1+2)	3.440.622	259.127	3.699.749	4.861.266	304.893	5.166.159

Структура ликвидираних штета по врстама осигурања

У 000 дин.

Р.Б.	Шифра	Врста осигурања	30. јун 2016.	30.06.2015.
	1		2	4
1.	(1)	Осигурање од последица незгоде	397.860	415.396
2.	(3)	Осигурање моторних возила - каско	522.082	486.629
3.	(7)	Осигурање робе у превозу	18.118	9.831
4.	(10)	Осигурање од одговорности због употребе моторних возила	1.527.816	1.198.161
5.	(8;9)	Осигурање имовине	710.146	2.553.106
6.		Остало	264.601	198.143
7.		Укупно неживотно осигурање (1+2+3+4+5+6)	3.440.623	4.861.266
8.		Животно осигурање	259.127	304.893
9.		Укупно ликвидиране штете (7+8)	3.699.750	5.166.159

Компанија реосигурава део ризика које прибавља како би контролисала изложеност губицима и на тај начин смањила ризик концентрације. Компанија има комбинацију пропорционалних и непропорционалних уговора о реосигурању.

Самопридржај је један од основних чинилаца у опредељењу ризика који ће Компанија давати у покриће реосигурања, односно дела ризика који ће задржавати.

НАПОМЕНЕ УЗ ПОЈЕДИНАЧНЕ ФИНАНСИЈСКЕ ИЗВЕШТАЈЕ

30. јун 2016. године

51. УПРАВЉАЊЕ РИЗИЦИМА (наставак)

51.6. Обелодањивање података у складу са захтевима МСФИ 4 „Уговори о осигурању“ (наставак)

Ризик произилази из неадекватно одређеног нивоа самопридржаја, као и из ризика непримењивања подзаконских аката и интерних аката Компаније којима су дефинисане процедуре за реосигурање вишкова ризика односно изравнање ризика.

Компанија спроводи одговорну и опрезну политику саосигурања и реосигурања вишкова ризика, у складу са Одлуком о критеријумима, начину утврђивања, табели максималног самопридржаја и укупном износу самопридржаја, као и Правилником о условима и начину саосигурања и реосигурања.

Структура укупно остварене (меродавне) премије према носиоцима ризика, приказана је у следећој табели:

У 000 дин.

		30. јун 2016.			30.06.2015.		
Р.Б.		Неживот	Живот	Укупно	Неживот	Живот	Укупно
	1	2	3	4= 2 + 3	5	6	7= 5 + 6
1	Укупна меродавна премија у самопридржају	8.839.405	663.002	9.502.407	7.791.547	636.000	8.427.547
2	Удео реосигурања и дата саосигурања	1.142.607	2.262	1.144.870	1.188.186	2.299	1.190.485
3	Укупно меродавна премија (сопствени портфел + примљена саосигурања) (1 + 2)	9.982.013	665.264	10.647.277	8.979.733	638.299	9.618.032

Компанија спроводи перманентну анализу показатеља и информација од значаја за утврђивање висине самопридржаја, односно дела осигураног ризика који Компанија задржава за себе и дела који преноси у покриће реосигурања. Најмање једном годишње захтева се преиспитивање адекватности нивоа самопридржаја. Предмет анализе је свака врста/тарифа осигурања појединачно.

У животним осигурањима, свака понуда пролази кроз процес underwriting-а, а осигуране суме изнад утврђеног нивоа самопридржаја, пријављују се и преносе у покриће реосигурања.

У поступку преузимања ризика у осигурање, у складу са актима Компаније, води се рачуна о елаборатима за процену ММШ (максимално могуће штете) као и о ризику неблагоприятног пријављивања или непријављивања ризика у реосигурање. Висина ММШ утврђује се у складу са признатим методама, потврђеним од стране ино-реосигураваца.

НАПОМЕНЕ УЗ ПОЈЕДИНАЧНЕ ФИНАНСИЈСКЕ ИЗВЕШТАЈЕ

30. јун 2016. године

51. УПРАВЉАЊЕ РИЗИЦИМА (наставак)

51.6. Обелодањивање података у складу са захтевима МСФИ 4 „Уговори о осигурању“ (наставак)

Структура техничких резерви

Обрачун техничких Компанија врши у складу са Законом о осигурању, подзаконским актима донетим на основу закона и интерним актима Компаније

Новим Законом о осигурању уведени су нови облици резервисања: резерве за неистекле ризике и резерве за попусте и бонусе.

Р.Б.	Показатељ	У 000 дин	
		30. јун 2016.	31. децембар 2015.
	1	2	3
1.	Преносне премије укупаног портфеља - неживот	9.172.829	7.433.670
2.	Резерве за неистекле ризике - неживот	148.098	157.884
3.	Резерве за бонусе и попусте - неживот	28.412	39.530
4.	Резервисане штете укупног портфеља - неживот	8.483.963	7.812.916
5.	Резерве за изравнање ризика - неживот	60.554	60.554
6.	Укупно техничке резерве - неживот (1 + 2 + 3 + 4 + 5)	17.893.856	15.504.554
7.	Преносна премија реосигурања и саосигурања - неживот	422.168	184.815
8.	Учешће реосигураваача у резервисаним штетама - неживот	325.717	504.619
9.	Техничке резерве у самопридржају - неживот (6 - 7 - 8)	17.145.971	14.815.120
10.	Преносне премије-живот	7.507	1.619
11.	Математичка резерва осигурања живота	3.486.202	3.283.877
12.	Резервисане штете - живот	30.039	25.054
13	Укупно техничке резерве (живот) (10 + 11 + 12)	3.523.748	3.310.550
14.	Математичка резерва из реосигурања - живот	2.223	2.519
15	Техничке резерве у самопридржају - живот (13 - 14)	3.521.525	3.308.031
16	Укупне техничке резерве (6 + 13)	21.417.604	18.815.104
17.	Укупно пренето у реосигурање (7 + 8 + 14)	750.108	691.953
18	Укупно техничке резерве у самопридржају (9 + 15)	20.667.496	18.123.151

НАПОМЕНЕ УЗ ПОЈЕДИНАЧНЕ ФИНАНСИЈСКЕ ИЗВЕШТАЈЕ

30. јун 2016. године

51. УПРАВЉАЊЕ РИЗИЦИМА (наставак)

51.6. Обелодањивање података у складу са захтевима МСФИ 4 „Уговори о осигурању“ (наставак)

Преносна премија

Р.Б.	Показатељ	30. јун 2016.			31. децембар 2015.		
		Меродавна премија укупног портфеља	Реосигурање и дато саосигурање	Самопридржај	Меродавна премија укупног портфеља	Реосигурање и дато саосигурање	Самопридржај
	1	2=3+4	3	4	5=6+7	6	7
1.	Преносна премија 1.1.	7.435.289	184.815	7.250.474	6.370.949	128.520	6.242.429
2.	Бруто премија	12.392.324	1.382.223	11.010.101	21.461.336	2.398.267	19.063.069
3.	Меродавна премија	10.647.277	1.144.870	9.502.407	20.396.996	2.341.972	18.055.024
4.	Преносна премија (1 + 2 - 3)	9.180.336	422.168	8.758.168	7.435.289	184.815	7.250.474

Кретања резервисаних штета

Укупан износ резервисаних штета састоји се из резервисаних пријављених а неликвидираних штета, резервисаних насталих непријављених штета и резервације за трошкове ликвидације и исплате штета.

У наредним прегледима износи резервисаних штета садрже и резервацију за трошкове.

Обрачун резервисаних штета врши се према релевантним актима регулаторног органа Народне банке Србије и интерним актима Компаније.

Стање резервисаних пријављених штета, презентује се у наставку:

Резервисане (пријављене, а неликвидиране) штете

Р.Б.	Показатељ	30. јун 2016.			31. децембар 2015.		
		Резервисане настале пријављене а нерешене штете укупног портфеља	Учешће реосигураваача и саосигураваача у резервисаним штетама	Резервисане настале пријављене штете у самопридржају	Резервисане настале пријављене а нерешене штете укупног портфеља	Учешће реосигураваача и саосигураваача у резервисаним штетама	Резервисане настале пријављене штете у самопридржају
	1	2=3+4	3	4	5=6+7	6	7
1.	Почетно стање 1.1.	3.951.439	493.684	3.457.755	3.989.558	787.977	3.201.581
2.	Промене резервисаних штета	360.468	-177.649	538.118	-38.119	-294.293	256.174
3.	Крајње стање (1 + 2)	4.311.907	316.035	3.995.873	3.951.439	493.684	3.457.755

На дан 30. јун 2016. години дошло је до повећања резервисаних пријављених а нерешених штета укупног портфеља за 360 милион динара у односу на стање на дан 31. децембар 2015. У исто време смањено је учешће реосигураваача и саосигураваача у резервисаним штетама за 178 милиона динара, тако да су резервисане пријављене а нерешене штете у самопридржају веће за 538 милиона динара.

НАПОМЕНЕ УЗ ПОЈЕДИНАЧНЕ ФИНАНСИЈСКЕ ИЗВЕШТАЈЕ

30. јун 2016. године

51. УПРАВЉАЊЕ РИЗИЦИМА (наставак)

51.6. Обелодањивање података у складу са захтевима МСФИ 4 „Уговори о осигурању“ (наставак)

Стање просечног износа резервисаних штета (редовне / спор / укупно), презентује се у табели у наставку:

Просечан износ резервисаних штета

30.6.2016.			31. децембар 2015		
Редовне	У спору	Укупно	Редовне	У спору	Укупно
357.851	872.268	533.947	751.504	868.704	818.351

Обрачунати износи резервисања за настале непријављене штете, дају се у наставку:

Резервисане настале, а непријављене штете

Р. Б.	Показатељ	30. јун 2016.			31. децембар 2015.		
		Резервисане настале непријављене штете укупног портфеља	Учешће реосигуравача и саосигур. у резерв. штетама	Резерв. настале пријављене штете у самопридрж.	Резерв. настале непријављене штете укупног портфеља	Учешће реосигур. и саосигур. у резерв. штетама	Резерв. настале пријављене штете у самопридрж.
1		2=3+4	3	4	5=6+7	6	7
1.	Почетно стање 1.1.	3.886.532	10.936	3.875.596	2.305.341	0	2.305.341
2.	Промене резервисаних штета	315.562	-1.253	316.815	1.581.191	10.936	1.570.255
3.	Крајње стање (1 + 2)	4.202.094	9.683	4.192.411	3.886.532	10.936	3.875.596

Преглед укупних резервисаних штета даје се у наставку:

Р. Б.	Показатељ	30. јун 2016.			2015. година		
		Резервисане штете укупног портфеља	Учешће реосигур. и саосигур. у резерв. штетама	Резерв. штете у самопридрж.	Резерв. штете укупног портфеља	Учешће реосигур. и саосигур. у резервисаним штетама	Резерв.штете у самопридрж.
1		2=3+4	3	4	5=6+7	6	7
1.	Почетно стање 1.1.	7.837.970	504.619	7.333.351	6.294.899	787.977	5.506.922
2.	Промене резервисаних штета	676.030	-178.902	854.933	1.543.071	-283.358	1.826.429
3.	Крајње стање(1+2)	8.514.000	325.717	8.188.284	7.837.970	504.619	7.333.351
a	Неживот	8.483.962	325.717	8.158.245	7.812.916	504.619	7.308.297
b	Живот	30.039	0	30.039	25.054	0	25.054

На дан 30. јун 2016. године дошло је до повећања укупно резервисаних штета портфеља за око 676 милиона динара у односу на стање 31. децембар 2015. У исто време смањено је учешће реосигуравача и саосигуравача у резервисаним штетама за 179 милиона динара, тако да су

НАПОМЕНЕ УЗ ПОЈЕДИНАЧНЕ ФИНАНСИЈСКЕ ИЗВЕШТАЈЕ

30. јун 2016. године

резервисане штете у самопридржају веће за 855 милиона динара у односу на стање на дан 31. децембар 2015.

НАПОМЕНЕ УЗ ПОЈЕДИНАЧНЕ ФИНАНСИЈСКЕ ИЗВЕШТАЈЕ

30. јун 2016. године

51. УПРАВЉАЊЕ РИЗИЦИМА (наставак)

51.6. Обелодањивање података у складу са захтевима МСФИ 4 „Уговори о осигурању“ (наставак)

Обелодањивање података у вези са меродавном премијом, меродавним штетама у самопридржају и трошковима по врстама осигурања

30. јун 2016. година

У 000 дин.

Р.Б.	Шифра	Врста осигурања	Укупна премија	Меродавна премија у самопридржају	Меродавне штете у самопридржају	ТСО	Салдо реосигурања**
				у	у		
		1	2	3	4	5	6
1.	(1)	Осигурање од последица незгоде	644.713	607.947	424.279	204.205	3.178
2.	(3)	Осигурање моторних возила	859.319	705.769	593.371	241.308	49.267
3.	(7)	Осигурање робе у превозу	79.464	78.730	20.994	23.581	32.785
4.	(10)	Осигурање од одговорности због употребе моторних возила	4.994.306	4.854.824	1.818.498	1.897.798	95.509
5.	(8;9)	Осигурање имовине	3.132.305	2.115.398	1.237.160	610.118	817.087
6.		Остало	631.104	476.737	341.767	176.959	225.782
7.		Укупно неживотно осигурање (1+2+3+4+5+6)	10.341.212	8.839.405	4.436.068	3.153.969	1.223.608
8.		Животно осигурање	668.889	663.002	264.113	216.094	2.262
9.		Укупно (7 + 8)	11.010.101	9.502.407	4.700.181	3.370.063	1.225.870

30.06.2015. година

у 000 дин

Врста осигурања	Укупна премија	Остварена (меродавна) премија у самопридржају	Меродавне штете у самопридржају	ТСО	Салдо реосигурања***
1	2	3	3	4	5
Осигурање од последица незгоде	627.445	601.862	437.148	218.145	10.490
Осигурање моторних возила	692.364	662.407	547.661	213.833	51.731
Осигурање робе у превозу	59.620	72.896	10.706	26.433	34.186
Осигурање од одговорности због употребе моторних возила	4.621.469	3.961.185	1.572.144	1.651.288	69.145
Осигурање имовине	2.872.052	2.085.238	1.363.933	847.638	-569.993
Остало	467.297	407.959	157.023	175.966	313.023
Укупно неживотно осигурање (1+2+3+4+5+6)	9.340.247	7.791.547	4.088.613	3.133.302	-91.417
Животно осигурање	636.014	636.000	302.691	218.000	2.299

НАПОМЕНЕ УЗ ПОЈЕДИНАЧНЕ ФИНАНСИЈСКЕ ИЗВЕШТАЈЕ
30. јун 2016. године

Укупно (7 + 8)	9.976.261	8.427.547	4.391.304	3.351.302	-89.118
----------------	-----------	-----------	-----------	-----------	---------

51. УПРАВЉАЊЕ РИЗИЦИМА (наставак)**51.6. Обелодањивање података у складу са захтевима МСФИ 4 „Уговори о осигурању“ (наставак)****Обелодањивање података у вези са меродавним техничким резултатом**

Шифра	Врста осигурања	ТЕХНИЧКИ РЕЗУЛТАТ (МШ:МП) У % 30. јун 2016.	ТЕХНИЧКИ РЕЗУЛТАТ (МШ:МП) У % 30.06.2015.
1	2	3	4
(1)	Осигурање од последица незгоде	99,68	103,73
(2)	Добровољно здравствено осигурање	123,97	106,50
(3)	Осигурање моторних возила - каско	122,19	119,69
(4)	Осигурање шинских возила	46,70	101,29
(5)	Осигурање ваздухоплова	-58,96	595,05
(6)	Осигурање пловних објеката	82,23	86,54
(7)	Осигурање робе у превозу	43,15	23,95
(8)	Осигурање имовине од пожара и др. опасн.	24,74	71,73
(9)	Остала осигурање имовине	110,10	105,80
(10)	Осиг. од одгов. због употр. мотор. возила	46,74	49,55
(11)	Осиг. од одгов. због употр. ваздухоплова	0,04	0,00
(12)	Осиг. од одгов. због употр. плов. објеката	0,00	0,00
(13)	Осигурање од опште одговорности	149,99	33,68
(14)	Осигурање кредита	332,88	44,62
(15)	Осигурање јемства	0,00	0,00
(16)	Осигурање финансијских губитака	0,70	-0,01
(17)	Осигурање трошкова правне заштите	0,00	0,00
(18)	Осигурање помоћи на путовању	64,08	90,58
(19)	Друге врсте неживотних осигурања	0,00	0,00
УКУПНО НЕЖИВОТНА ОСИГУРАЊА		67,52	70,96
(20)	Осигурање живота	51,00	61,10
(21)	Рентно осигурање		
(22)	Допунско осигурање уз осигурање живота	39,45	45,52
(23)	Добровољно пензијско осигурање		
(24)	Друге врсте животних осигурања		
УКУПНО ЖИВОТНА ОСИГУРАЊА		50,16	59,92
УКУПНО СВЕ ВРСТЕ ОСИГУРАЊА		66,23	70,07

НАПОМЕНЕ УЗ ПОЈЕДИНАЧНЕ ФИНАНСИЈСКЕ ИЗВЕШТАЈЕ

30. јун 2016. године

51. УПРАВЉАЊЕ РИЗИЦИМА (наставак)

51.7. Обелодањивање података у складу са МСФИ 7 „Финансијски инструменти: обелодањивања“

Категорије финансијских инструмената

	У 000 динара	
	30. јун 2016.	31. децембар 2015.
Финансијска средства		
Дугорочни финансијски пласмани	429.247	562.083
Потраживања	3.440.203	2.085.748
Краткорочни финансијски пласмани	15.176.695	13.685.131
Готовина и готовински еквиваленти	1.621.222	1.016.880
Потраживања за нефактурисан приход	40.011	-
	<u>20.707.378</u>	<u>17.389.589</u>
Финансијске обавезе		
Обавезе по основу штета	442.588	228.173
Обавезе за премију саосигурања и реосигурања	747.748	617.688
Обавезе за провизију	23.883	31.394
Обавезе према добављачима	196.560	422.304
Унапред обрачунати трошкови	9.959	34.885
	<u>1.420.738</u>	<u>1.334.444</u>

Ризици који потичу од финансијских инструмената обухватају:

- кредитни ризик,
- тржишни ризик који се састоји од три врсте ризика: девизног ризика, каматног ризика и ризика промене цене финансијског инструмента и
- ризик ликвидности.

Кредитни ризик

Кредитни ризик је ризик да ће једна страна у трансакцији са финансијским инструментом проузроковати финансијски губитак за другу страну, тако што неће испунити своју обавезу.

У случају Компаније Дунав осигурање, кредитни ризик представља ризик да њени дужници неће моћи у потпуности, или делимично да измире своје обавезе према Компанији у уговореним роковима.

Изложеност кредитном ризику посебно се обелодањује за следеће категорије финансијских средства, односно финансијске имовине:

- дугорочни финансијски пласмани,
- краткорочни финансијски пласмани и
- потраживања.

Постоји значајна разлика у степену изложености Компаније кредитном ризику у зависности од тога о којој се категорији финансијског инструмента ради. Кредитном ризику су највише изложена потраживања од осигураника по основу фактурисане премије осигурања и обрачунатих камата по основу кашњења у измиривању обавеза од стране дужника. Ово је, пре свега, последица изражене неликвидности у привреди, као и присутне праксе да осигураници обавезе по основу премије осигурања не третирају као приоритетне и сврставају их иза обавеза по основу пореза, зарада и обавеза према банкама и добављачима.

У процесу управљања кредитним ризиком, Компанија управља ризицима који произилазе из уложених средстава у хартије од вредности којима се тргује и ризиком бонитета осигураника, интерно категорисаних у сегмент великих клијената и осталим ризицима који стоје у вези са наплатом потраживања.

НАПОМЕНЕ УЗ ПОЈЕДИНАЧНЕ ФИНАНСИЈСКЕ ИЗВЕШТАЈЕ

30. јун 2016. године

51. УПРАВЉАЊЕ РИЗИЦИМА (наставак)

51.7. Обелодањивање података у складу са МСФИ 7 „Финансијски инструменти: обелодањивања“ (наставак)

Континуирана анализа бонитета према утврђеној методологији, у сегменту великих клијената, указује да већина осигураника има бонитет испод задовољавајућег нивоа, што се директно одражава на финансијски резултат Компаније, имајући у виду обавезу обезвређења таквих потраживања. Несолвентност појединих осигураника и искуства Компаније у погледу редовности испуњавања обавеза, упућују на висок ризик и потребу преиспитивања сарадње са несолвентним и неликвидним осигураницима.

У циљу повећања наплате премије и минимизирања кредитног ризика неопходно је наставити са праксом редовног праћења наплате по осигураницима од стране продаје осигурања.

У поступку закључивања и обнављања Уговора о осигурању, поред оцене бонитета, морају да се узму у обзир и одређени квалитативни фактори као што су: квалитет управљања и руководства, област пословања осигураника, услови и перспективе у грани у којој осигураник послује (тржиште), број година у осигурању, искуства Компаније у погледу наплате премије, односно редовност измиривања обавеза, промене у власничкој структури осигураника, подаци о техничкој процени ризика (код осигураника са великим ризицима), подаци о повезаним правним лицима.

Стратегијом управљања ризицима, предвиђено је да организациона јединица надлежна за послове управљања ризицима обезбеђује анализу финансијског положаја, оцену бонитета и процену висине ризика правних лица.

Максимална изложеност кредитном ризику је приказана у следећој табели:

Финансијска имовина	Бруто износ	30. јун 2016.		У хиљадама динара 31. децембар 2015.	
		Исправка вредности	Нето износ		
Дугорочни финансијски пласмани	1.547.215	1.117.968	429.247		562.083
Потраживања	13.343.727	9.903.524	3.440.203		2.085.748
Краткорочни финансијски пласмани	17.200.071	2.023.376	15.176.695		13.685.131
Укупно	32.091.013	13.044.868	19.046.145		16.332.962

Изложеност кредитном ризику, у погледу потраживања, приказана је и на основу старосне структуре потраживања која је дата у следећој табели:

Старосна структура потраживања	Бруто износ	30. јун 2016.		У 000 динара	
		Исправка вредности	Нето износ		
Недоспело	3.224.954	457.161	2.767.793		
Кашњење од 0-90 дана	479.638	288.848	190.790		
Кашњење од 91-180 дана	380.259	342.732	37.527		
Кашњење од 181-270 дана	387.947	378.299	9.648		
Кашњење преко 271 дана	8.870.929	8.436.484	434.445		
Укупно	13.343.727	9.903.524	3.440.203		

НАПОМЕНЕ УЗ ПОЈЕДИНАЧНЕ ФИНАНСИЈСКЕ ИЗВЕШТАЈЕ

30. јун 2016. године

51. УПРАВЉАЊЕ РИЗИЦИМА (наставак)

51.7. Обелодањивање података у складу са МСФИ 7 „Финансијски инструменти: обелодањивања“ (наставак)

*Тржишни ризици – Девизни, каматни и ризик ликвидности**Девизни ризик*

Под девизним ризиком подразумева се вероватноћа настанка негативних ефеката на финансијски резултат и капитал Компаније услед промене вредности девизних курсева. Девизном ризику су изложене све позиције активе и пасиве у девизама, као и потраживања и обавезе индексираних странама валутом.

Компанија управља девизним ризиком у циљу ограничавања могућих губитака због промена курса страних валута и одржавања ризика на нивоу који је прихватљив из угла резултата пословања, адекватности капитала и захтева за очувањем ликвидности.

Компанија је у обавези да редовно прати изложеност девизном ризику и да квартално израђује Извештај о девизним позицијама и показатељима девизног ризика. Изложеност Компаније девизном ризику је дата у наредној табели:

	У 000 динара				
	USD	EUR	Остале валуте	RSD	Укупно
Дугорочни финансијски пласмани	-	134.045	-	295.202	429.247
Потраживања	-	4.483	-	3.435.720	3.440.203
Краткорочни финансијски пласмани	-	1.468.774	-	13.707.921	15.176.695
Готовински еквиваленти и готовина	3.940	284.237	16.398	1.316.647	1.621.222
Потраживања за нефактурисан приход	-	-	-	40.011	40.011
Укупно	3.940	1.891.539	16.398	18.795.501	20.707.378
	USD	EUR	Остале валуте	RSD	Укупно
Обавезе за премије и штете	-	-	-	1.190.336	1.190.336
Обавезе за провизију и регресе	-	-	-	23.883	23.883
Обавезе према добављачима	-	15.036	-	181.524	196.560
Унапред обрачунати трошкови	-	-	-	9.959	9.959
Укупно	-	15.036	-	1.405.702	1.420.738
Нето девизна позиција на дан 30. јун 2016.	3.940	1.876.503	16.398	17.389.799	19.286.640

Друштво је изложено девизном ризику првенствено преко дугорочних и краткорочних финансијских пласмана, потраживања и готовине и готовинских еквивалената, као и обавеза према добављачима које су деноминирани у иностраној валути. Друштво не користи посебне финансијске инструменте као заштиту од ризика, с обзиром на то да у Републици Србији такви инструменти нису уобичајени. Стабилност економског окружења у којем Друштво послује, у великој мери зависи од мера владе у привреди, укључујући и успостављање одговарајућег правног и законодавног оквира.

Друштво је осетљиво на промене девизног курса евра (EUR) и америчког долара (USD). Промена девизног курса за $\pm 10\%$, изазвала би могући ефекат на нето добитак у износу од $\pm 1.928.664$ хиљада динара.

НАПОМЕНЕ УЗ ПОЈЕДИНАЧНЕ ФИНАНСИЈСКЕ ИЗВЕШТАЈЕ

30. јун 2016. године

51. УПРАВЉАЊЕ РИЗИЦИМА (наставак)

51.7. Обелодањивање података у складу са МСФИ 7 „Финансијски инструменти: обелодањивања“ (наставак)

Каматни ризик

Каматни ризик је ризик промене имовине или обавеза, прихода или расхода због промене каматне стопе на тржишту. Висина тржишне каматне стопе највећи утицај има на део инвестиционог портфолиа уложеног у депозите код банака и обвезнице.

У процесу идентификовања каматног ризика Компанија прати трансакције којима се врши депоновање и улагање краткорочних компанијских извора, пре свега техничких резерви у дугорочне облике имовине, као и дугорочних извора у краткорочне облике имовине, константно имајући у фокусу хоризонталну и вертикалну усклађеност активе и пасиве.

Кретање тржишних каматних стопа на депозите везано је за кретање референтне стопе Народне банке Србије. На почетку 2016. године референтна каматна стопа НБС износила је 4,50%. У периоду 12.02. – 06.07.2016. године износила је 4,25%, а од 06.07.2016. године па до даљњег износи 4,00%, што указује да је и даље присутан тренд значајно пада општег нивоа каматних стопа на финансијском тржишту.

Изложеност каматном ризику је дата у односу на каматне стопе по којима Компанија пласира средства и каматне стопе по којима су узете финансијске обавезе у складу са подацима презентираним у наредној табели:

Финансијска имовина	Распон каматних стопа (на годишњем нивоу)	
Дугорочни финансијски пласмани	4,50% - 5,85%	државне ХОВ
Потраживања	У висини прописане затезне камате	
Краткорочни финансијски пласмани	0,25% - 3,25% 6,50% 3,50% - 10,00%	орочени депозити корпоративне обвезнице државне ХОВ
Финансијске обавезе		
Дугорочне обавезе	-	
Краткорочне обавезе	-	

Ризик промене цене финансијског инструмента је ризик флукуације тржишних цена хартија од вредности који утиче на промену њихове фер вредности.

Индекс Belex 15 (индекс 15 најликвиднијих акција на Београдској берзи) на крају другог квартала 2016. године је на нивоу од 607,70 поена и у поређењу са крајем претходне године бележи пад од 6,12%, док се индекс Belex line (општи индекс Београдске берзе) налази на нивоу од 1.325,99 поена и у истом временском периоду бележи пад од 3,94%. Флукуација цена акција указује да је присутан ризик промене цена акција као финансијских инструмената чија се тржишна вредност утврђује на берзи.

НАПОМЕНЕ УЗ ПОЈЕДИНАЧНЕ ФИНАНСИЈСКЕ ИЗВЕШТАЈЕ

30. јун 2016. године

51. УПРАВЉАЊЕ РИЗИЦИМА (наставак)

51.7. Обелодањивање података у складу са МСФИ 7 „Финансијски инструменти: обелодањивања“ (наставак)

Књиговодствена вредност финансијских средстава и обавеза на крају посматраног периода дата је у следећем прегледу:

	30. јун 2016.	У 000 динара 31. децембар 2015.
Финансијска средства		
<i>Некаматносна</i>		
Дугорочни финансијски пласмани	292.516	292.516
Потраживања	3.440.203	2.085.748
Краткорочни финансијски пласмани	515.181	472.273
Готовина и готовински еквиваленти	180.790	961.540
Потраживања за нефактурисан приход	40.011	39.747
	<u>4.468.701</u>	<u>3.851.824</u>
<i>Фиксна каматна стопа</i>		
Дугорочни финансијски пласмани	136.731	269.567
Краткорочни финансијски пласмани	14.661.514	13.212.858
Готовина и готовински еквиваленти	1.440.432	55.340
	<u>16.238.677</u>	<u>13.537.765</u>
	<u>20.707.378</u>	<u>17.389.589</u>
Финансијске обавезе		
<i>Некаматносна</i>		
Обавезе по основу штета	442.588	228.173
Обавезе за премију	747.748	617.688
Обавезе за провизију	23.883	31.394
Обавезе према добављачима	196.560	422.304
Унапред обрачунати трошкови	9.959	34.885
	<u>1.420.738</u>	<u>1.334.444</u>

Ризик ликвидности

Ликвидност Компаније, као њена способност да о року извршава доспеле обавезе, зависи са једне стране од билансне структуре, а са друге стране од усклађености прилива и одлива средстава.

Циљ управљања ризиком ликвидности је трајно одржавање ниског степена изложености ризику немогућности испуњавања обавеза Компаније, стварање претпоставки које обезбеђују проактивни приступ и превентивно идентификовање, мерење, процењивање и контролу ризика ликвидности.

Друштво управља ризиком ликвидности одржавајући одговарајуће новчане резерве континуираним праћењем планираног и стварног новчаног тока, као и одржавањем адекватног односа доспећа финансијских средстава и обавеза.

Табеле ризика ликвидности и кредитног ризика

Следеће табеле приказују детаље преосталих уговорених доспећа финансијских средстава. Приказани износи засновани су на недисконтованим токовима готовине насталим на основу финансијских средстава, на основу најранијег датума на који ће Друштво бити у могућности да наплати потраживања.

НАПОМЕНЕ УЗ ПОЈЕДИНАЧНЕ ФИНАНСИЈСКЕ ИЗВЕШТАЈЕ

30. јун 2016. године

51. УПРАВЉАЊЕ РИЗИЦИМА (наставак)

51.7. Обелодањивање података у складу са МСФИ 7 „Финансијски инструменти: обелодањивања“ (наставак)

Доспећа финансијских средстава

	У хиљадама динара 30. јун 2016.				
	Мање од месец дана	1-3 месеца	Од 3 месеца до једне године	Од 1 до 5 година	Укупно
Некаматносна	2.244.911	774.391	881.666	567.732	4.468.701
Фиксна каматна стопа	4.086.212	1.188.610	12.065.376	167.251	17.507.448
	6.331.123	1.963.001	12.947.043	734.983	21.976.149
	У 000 динара 31. децембар 2015.				
	Мање од месец дана	1-3 месеца	Од 3 месеца до једне године	Од 1 до 5 година	Укупно
Некаматносна	2.164.186	848.751	546.371	292.516	3.851.824
Фиксна каматна стопа	55.340	1.108.267	12.401.945	281.697	13.847.249
	2.219.526	1.957.018	12.948.316	574.213	17.699.073

Доспећа финансијских обавеза

	У 000 динара 30. јун 2016.				
	Мање од месец дана	1-3 месеца	Од 3 месеца до једне године	Од 1 до 5 година	Укупно
Некаматносне	1.224.178	196.560	-	-	1.420.738
	1.224.178	196.560	-	-	1.420.738
	У 000 динара 31. децембар 2015.				
	Мање од 1 месец	1-3 месеца	Од 3 месеца до једне године	Од 1 до 5 година	Укупно
Некаматносне	912.140	422.304	-	-	1.334.444
	912.140	422.304	-	-	1.334.444

На дан 30. јуна 2016. године најликвиднија имовина Компаније, чија је рочност доспећа до месец дана, износи 6.331.123 хиљада динара, а истовремено краткорочне обавезе које доспевају у року до месец дана износе 1.224.178 хиљада динара, што указује да постоји вишак ликвидних средстава у односу на обавезе. Овај вишак ликвидних средстава преносиће се sukcesивно кроз наредне периоде, што указује да су створени услови за континуирано остваривање ликвидности Компаније.

НАПОМЕНЕ УЗ ПОЈЕДИНАЧНЕ ФИНАНСИЈСКЕ ИЗВЕШТАЈЕ

30. јун 2016. године

51. УПРАВЉАЊЕ РИЗИЦИМА (наставак)

51.7. Обелодањивање података у складу са МСФИ 7 „Финансијски инструменти: обелодањивања“ (наставак)

Фер вредност финансијских инструмената

	30. јун 2016.		У хиљадама динара 31. децембар 2015.	
	Књиговодствена вредност	Фер вредност	Књиговодствена вредност	Фер вредност
Финансијска средства				
Дугорочни фин. пласмани	429.247	429.247	562.083	562.083
Потраживања	3.440.203	3.440.203	2.085.748	2.085.748
Краткорочни фин. пласмани	15.176.695	15.176.695	13.685.131	13.685.131
Готовина и еквиваленти	1.621.222	1.621.222	1.016.880	1.016.880
Остала потраживања	40.011	40.011	39.747	39.747
	<u>20.707.378</u>	<u>20.707.378</u>	<u>17.389.589</u>	<u>17.389.589</u>
Финансијске обавезе				
Обавезе по основу штета	442.588	442.588	228.173	228.173
Обавезе за премију	747.748	747.748	617.688	617.688
Обавезе за провизију	23.883	23.883	31.394	31.394
Добављачи	196.560	196.560	422.304	422.304
Остале обавезе	9.959	9.959	34.885	34.885
	<u>1.420.738</u>	<u>1.420.738</u>	<u>1.334.444</u>	<u>1.334.444</u>

Фер вредност финансијске имовине и финансијских обавеза одређује се на следећи начин:

- Ниво 1 одмеравања фер вредности произлази из котиране тржишне вредности (некориговане) на активним тржиштима за идентичну имовину и обавезе,
- Ниво 2 одмеравања фер вредности произлази из улазних параметара, различитих од котиране тржишне вредности обухваћене Нивоом 1, а које су видљиве из средстава или обавеза, директно (на пример, цена) или индиректно (на пример, проистекло из цене),
- Ниво 3 одмеравања фер вредности произлази из техника процењивања које укључују улазне параметре за финансијска средства или обавезе, а који представљају податке који се не могу наћи на тржишту (неистражени улазни параметри).

Наредна табела представља анализу финансијских инструмената који су вредновани након почетног признавања по фер вредности, груписаних у нивое од 1 до 3, у зависности од степена могућности процене фер вредности.

	У 000 динара			Укупно
	Ниво 1	Ниво 2	30. јун 2016. Ниво 3	
Финансијска средства				
Дугорочни фин. пласмани	429.247	-	-	429.247
Потраживања	-	3.440.203	-	3.440.203
Краткороч. фин. пласмани	15.176.695	-	-	13.685.131
Готовина и еквиваленти	1.621.222	-	-	1.621.222
Остала потраживања	-	40.011	-	40.011
	<u>17.227.164</u>	<u>3.480.214</u>	<u>-</u>	<u>20.707.378</u>
Финансијске обавезе				
Обавезе по основу штета	-	442.588	-	442.588
Обавезе за премију	-	747.748	-	747.748
Обавезе за провизију	-	23.883	-	23.883
Добављачи	-	196.560	-	196.560
Остале обавезе	-	9.959	-	9.959
	<u>-</u>	<u>1.420.738</u>	<u>-</u>	<u>1.420.738</u>

Током године није било ставки које би по хијерархији мера фер вредности биле рекласификоване из једног нивоа у други.

НАПОМЕНЕ УЗ ПОЈЕДИНАЧНЕ ФИНАНСИЈСКЕ ИЗВЕШТАЈЕ

30. јун 2016. године

51. УПРАВЉАЊЕ РИЗИЦИМА (наставак)

51.7. Обелодањивање података у складу са МСФИ 7 „Финансијски инструменти: обелодањивања“ (наставак)

Ризик ценовне неконкурентности

У циљу минимизирања ризика ценовне неконкурентности и ризика нелојалне конкуренције, као кључних тржишних ризика који непосредно угрожавају пословање Компаније, неопходно је у континуитету предузимати активности праћења конкуренције, прибављати различите податке о раду конкуренције.

У циљу минимизирања ризика који стоје у вези са ценовном неконкурентношћу и нелојалном конкуренцијом, надлежне дирекције за продају и развој спроводе активности праћења конкуренције, обезбеђују израду предлога за увођење нових производа и пакета осигурања који нису заступљени код конкуренције, предузимају мере за повећање квалитета услуге и у сарадњи са организационим јединицама Компаније надлежним за послове актуарства и управљање ризицима сачињавају предлог корекција тарифног система, полазећи од претходно сачињених анализа меродавног техничког резултата.

52. СУДСКИ СПОРОВИ

У периоду од 01.01. до 30. јун 2016.године Компаније је примила 764 нове тужбе за накнаду штета. Број активних предмета пренетих из претходних година је 2.497. Број предмета за поступање је 2.508.

Од наведеног броја, на основу правоснажних пресуда (усвајајућих или одбијајућих), вансудских и судских поравнања, решено је 750 предмета и исплаћен је износ од 268.950.085,59 динара.

На дан 30. јун 2016.год у књижи штета је резервисано укупно 2.508 захтева за накнаду штете у судском поступку, на износ од 2.214.689.052 динара.

Што се тиче наплате премије и регреса у наведеном периоду је поднето 1.239 тужби.

Из претходних година је пренето 11.049 предмета. Број предмета у раду је 10.967, који обухватају парничне, извршне, стечајне и ликвидационе поступке. Завршен је 1321 предмет, а наплаћен је укупан износ од 126.830.432,61 динара. Укупан број нерешених предмета је 10.967.

53. ДОГАЂАЈИ НАКОН ДАТУМА БИЛАНСА СТАЊА

Компанија је на основу Одлуке Скупштине акционара о расподели добити за 2015.годину и исплати дивиденде, С број 13/16 од 27. април 2016.године, као и Одлуке Извршног одбора о одређивању дана, поступка и начина исплате дивиденде, И број 40/16 од 15. јун 2016.године, извршила исплату дивиденде акционарима Компаније који су на дан 17. април 2016.године уписани у Централном регистру, депоу и клирингу хартија од вредности као законити имаоци акција, у укупном бруто износу од 370.272.532,38 динара, односно у бруто износу од 42,18 динара по акцији.

Дивиденда је акционарима Компаније исплаћена дана 07. јул 2016.године на следећи начин:

- Републици Србији дивиденда је исплаћена директном уплатом на рачун буџета, у складу са инструкцијама Управе за трезор,
- Свим осталим акционарима Компаније дивиденда је уплаћена преко Централног регистра, односно на новчане рачуне преко чланова Централног регистра код којих акционари имају отворене власничке рачуне хартија од вредности.

Акцијски капитал Компаније који је у друштвеном власништву чини 51,86% основног капитала Компаније, односно 4.552.270 акција, а дивиденда која припада друштвеном капиталу у укупном износу од 192.014.748,60 динара се води као обавеза Компаније у пословним књигама, док се не утврди коначан статус друштвеног капитала.

НАПОМЕНЕ УЗ ПОЈЕДИНАЧНЕ ФИНАНСИЈСКЕ ИЗВЕШТАЈЕ

30. јун 2016. године

52. ДОГАЂАЈИ НАКОН ДАТУМА БИЛАНСА СТАЊА (наставак)

Компанија је, у процесу усклађивања са чланом 137. Закона о осигурању, поред наведеног у напомени 26, спровела и следеће активности и прибавила неопходне одлуке надлежних органа:

- Надзорни одбор Компаније у функцији скупштине Дунав Стокброкера је донео одлуку о издавању обичних акција IX емисије ради повећања основног капитала БДД Дунав Стокброкер, Н бр. 23/16 од 27. мај 2016.г. Одлуком је предвиђено да друштво издаје 22.476 обичних акција IX емисије појединачне вредности од 29.773,00 РСД тј. у укупном обиму од 669.177.948,00 РСД, чиме се основни капитал друштва повећава за 669.193.472,00 РСД преносом 127.514 комада обичних акција Дунав осигурања Бања Лука од стране Компаније Дунав осигурање а.д.о. Београд, по процењеној вредности од стране овлашћеног проценитеља у износу од 5.248,00 РСД по акцији (разлика између процењене вредности неновчаног улога и укупне вредности акција IX емисије у висини од 15.524,00 РСД је емисиона премија Дунав Стокброкера);
- Извршни одбор Компаније је донео одлуку о измени и допуни одлуке И бр. 248/16 од 11. април 2016.године о докапитализацији Дунав Стокброкера путем уноса акција Дунав Бања Лука које су у власништву Компаније, И бр. 137/16 од 20. јул 2016.године, којом је дефинисано да ће Компанија „Дунав осигурање“ а.д.о. као власник БДД „Dunav Stockbroker“ а.д., извршити докапитализацију БДД „Dunav Stockbroker“ а.д. куповином акција IX емисије уносом неновчаног улога односно преносом 127.514 комада обичних акција издаваоца Дунав осигурање а.д. Бања Лука укупне процењене вредности 669.193.472,00 РСД;
- Извршен је упис акција IX емисије Дунав Стокброкера у Централном регистру, депоу и клирингу хартија од вредности и АПР-у је поднета пријава за регистрацију повећања основног капитала Дунав Стокброкера неновчаним улогом;
- Агенција за привредне регистре је донела Решење БД 62451/2016 од 03. август 2016.године о упису повећања капитала Дунав Стокброкера чиме су се стекли услови да се у Централном регистру Републике Српске изврши пренос акција са Компаније на Дунав Стокброкер. Преносом акција Дунав осигурање а.д. Бања Лука са Компаније на Дунав Стокброкер завршава се цео поступак докапитализације Дунав Стокброкера и смањења учешћа Компаније у капиталу Дунав осигурања Бања Лука, а наведена активност ће бити спроведена половином августа 2016.године.

Компанија је, у складу са Протоколом закљученим са Ваљаоницом бакра Севојно о реструктурирању дуга путем издавања обвезница од 29. јун 2012.године и Одлуком Надзорног и Извршног одбора Компаније, купила нову динарску обвезницу са валутном клаузулом Ваљаонице бакра Севојно VI емисије. Наведене обвезнице су купљене 11. јул 2016.године у износу од 1.080.000 ЕУР тј. у динарској противвредности од 133,7 милиона РСД и доспевају на наплату 06. јула 2017. године. Средства обезбеђења су менице Ваљаонице и јемца Житомлин. Такође, дана 11. јула 2016.г. наплаћен је део обвезница Ваљаонице бакра Севојно V емисије (веза напомена 28) у износу од 1.080.000,00 ЕУР у динарској противвредности тј. у износу од 133,21 милион РСД, а Анексом Уговора о куповини обвезница V емисије од 11.07.2016.г. је предвиђено да ће остатак дуга у износу од 360.000,00 ЕУР у динарској противвредности Ваљаоница уплатити Компанији у 6 (шест) једнаких рата које доспевају у периоду од 22.07.-22.12.2016.године.

Осим горе наведених, није било других значајних догађаја након датума биланса стања, укључујући и било какве негативне развоје спорова у току против Друштва, нити нових материјално значајних судских и других спорова, који би захтевали додатна обелодањивања или корекције приложених појединачних финансијских извештаја.

НАПОМЕНЕ УЗ ПОЈЕДИНАЧНЕ ФИНАНСИЈСКЕ ИЗВЕШТАЈЕ
30. јун 2016. године

54. ДЕВИЗНИ КУРСЕВИ

Средњи курсеви за девизе, утврђени на међубанкарском тржишту девиза, примењени за прерачун девизних позиција биланса стања у динаре, за поједине главне валуте били су следећи:

	30. јун 2016.	31. децембар 2015.
USD	111,0714	111,2468
EUR	123,3115	121,6261
GBP	148,7473	164,9391
CHF	113,2857	112,5230

У Београду, август 2016. године

За Друштво:

Законски заступник



Супотписник законског заступника



КОМПАНИЈА ДУНАВ ОСИГУРАЊЕ А.Д.О.

ИЗВЕШТАЈ О ПОСЛОВАЊУ
I-VI 2016. ГОДИНЕ



САДРЖАЈ

САДРЖАЈ	2
1. ПРИВРЕДНА КРЕТАЊА У РЕПУБЛИЦИ СРБИЈИ	3
2. ОРГАНИЗАЦИЈА ПОСЛОВАЊА	4
2.1. СТРУКТУРА ЗАПОСЛЕНИХ	5
3. РЕЗУЛТАТ ПОСЛОВАЊА У ПЕРИОДУ I-VI 2016. ГОДИНЕ	5
3.1. ПРИХОДИ ОД ПРЕМИЈЕ	7
3.2. БРУТО ПРЕМИЈА	8
3.3. ЗАТВОРЕНА ПРЕМИЈА.....	11
3.4. СТРУКТУРА НАПЛАЋЕНЕ И ЗАТВОРЕНЕ ПРЕМИЈЕ.....	14
3.5. ЛИКВИДИРАНЕ ШТЕТЕ	15
3.6. ТРОШКОВИ ПОСЛОВАЊА	18
4. СТРУКТУРА ИМОВИНЕ НА ДАН 30.06.2016. ГОДИНЕ	22
4.1. ПОТРАЖИВАЊА	23
5. СТРУКТУРА КАПИТАЛА И ОБАВЕЗА НА ДАН 30.06.2016. ГОДИНЕ	23
5.1. ПРЕНОСНА ПРЕМИЈА.....	24
5.2. РЕЗЕРВИСАНЕ ШТЕТЕ	25
6. ИНВЕСТИЦИОНА АКТИВА	26
7. ПОСЛОВИ СА ПОВЕЗАНИМ ЛИЦИМА	27
8. РИЗИЦИ ПОСЛОВАЊА	28
9. ОЧЕКИВАНИ РАЗВОЈ ДРУШТВА У НАРЕДНОМ ПЕРИОДУ	30
10. АКТИВНОСТИ ДРУШТВА НА ПОЉУ ИСТРАЖИВАЊА И РАЗВОЈА	30
11. ИНФОРМАЦИЈЕ О УЛАГАЊИМА У ЦИЉУ ЗАШТИТЕ ЖИВОТНЕ СРЕДИНЕ	30
12. ИЗЈАВА О ПРИМЕНИ КОДЕКСА КОРПОРАТИВНОГ УПРАВЉАЊА	31

1. ПРИВРЕДНА КРЕТАЊА У РЕПУБЛИЦИ СРБИЈИ

Привредна кретања у нашој земљи су у великој мери условљена економским и геополитичким стањем у међународном окружењу.

Међународно окружење

Економска кретања у међународном окружењу у 2016. години погођена су низом дешавања на политичкој сцени Европе што је условило раст неизвесности и екстерних ризика на нашу земљу. Излазак Велике Британије из Европске уније подстакао је превирања на међународним финансијским и робним тржиштима, услед чега је Међународни монетарни фонд снизио своју прогнозу раста глобалне економије за 0,1 процентних поена у односу на априлску пројекцију. Раст светске привреде ће, према њиховој процени износити 3,1 одсто, а следеће године 3,4 одсто. Нижу процену ММФ је дао за британску привреду, којој је снизио прогнозу раста бруто домаћег производа у 2016. години за 0,2 процентна поена, тј. на 1,7 одсто.

На повећање екстерних ризика утицало је успоравање раста појединих земаља у успону (највећи утицај имало је успоравање раста у Кини, депресијација њене валуте, турбуленције на кинеском финансијском тржишту и геополитичке тензије на Блиском истоку). Са друге стране, ублажавању екстерних ризика требало би да допринесе ублажавање монетарне политике Европске централне банке која је донела одлуку да продужи трајање програма квантитативних олакшица до марта 2017. године, и да смањи стопу на депозитне олакшице за 0,1 процентни поен на -0,3%.

Актуелна кретања у Републици Србији

Од почетка 2016. године економска политика наше земље је била усмерена на: очување економске и финансијске стабилности, смањење јавних расхода и обезбеђивање одрживог нивоа јавног дуга и стварање амбијента за бржи привредни раст. Захваљујући предузетим мерама економске политике привредна активност се током 2016. године налази на путањи убрзаног опоравка. Кориговане су навише пројекције БДП за 2016. годину (убрзање раста БДП на 2,5%, што је за 0,7п.п. више у односу на новембарску пројекцију). У наредном периоду основни задатак ће бити одржавање раста и подизање стопа раста БДПа.

Процес спровођења реформи је у великој мери одређен стендбај аранжманом из предострожности са ММФ – ом, који је закључен почетком 2015. године (вредност 1,2 милијарде евра) и Фискалном стратегијом Владе Републике Србије за 2016. годину са пројекцијама за 2017. и 2018. годину. Према оцени ММФ-а, наша земља остварује добре резултате у спровођењу договореног економског програма, што је и верификовано одлуком о успешном завршетку трећег разматрања аранжмана са Србијом крајем 2015. године. Резултате четврте ревизије очекујемо након формирања Владе.

Побољшању одрживости јавних финансија доприносе и реформа јавног сектора и значајни резултати остварени у реструктурирању државних предузећа, чији се наставак очекује и у наредном периоду. Додатну сигурност у погледу наставка спровођења започетих реформи пружа и аранжман из предострожности са ММФ-ом.

Агенција Standard and Poor's оцењује да је висок нето прилив СДИ у износу од 5,5% БДП-а у 2015, поред тога што је био један од фактора раста инвестиција, у потпуности покрио дефицит текућег рачуна (4,8% БДП-а) и тиме допринео смањењу ризика екстерне ликвидности у условима повећане неизвесности у међународном окружењу.

Агенција наглашава да су и спроведена посебна дијагностичка испитивања квалитета активе банака потврдила да је банкарски сектор у Србији адекватно капитализован и ликвидан, док проблематични кредити бележе пад, посебно код привреде, услед опоравка прерађивачке индустрије.

Монетарна политика

Вредност курса динара према еврџу на дан 30.06.2016. године износила је 123,3115 динара за један евро. У односу на крај 2015. године, када је званични средњи курс динара износио 121,6261 динара за један евро, динар је депресирао за 1,386% (1,68 динара).

Успоравање раста глобалне економије и лоша ситуација на међународном нивоу као и ниски инфлаторни притисци, условили су одлуку Народне банке да смањи референтну каматну стопу са 4,50% колико је износила на почетку 2016. године, на 4,25% колико је износила на крају јуна.



Према подацима Републичког завода за статистику, раст потрошачких цена у јуну у односу на мај 2016. године износио је 0,1%, у поређењу са истим месецом претходне године, повећане су 0,3%, док су у поређењу са децембром 2015. године повећане 0,9%.

Посматрано по главним групама производа и услуга раст цена је забележен у групама Рекреација и култура (4,1%), Транспорт (1,1%), Комуникације (0,5%), Ресторани и хотели (0,3%), Намештај, покућство и текуће одржавање стана (0,2%) и Образовање (0,1%). Пад цена је забележен у групама Храна и безалкохолна пића (-0,9%), Одећа и обућа (-0,2%) и у групи Здравство (-0,1%).

Према процени Народне банке Србије, у наредном периоду се очекује умерени раст међугодишње инфлације, која би у границе циља требало да се врати следеће године. На раст међугодишње инфлације у наредном периоду, у највећој мери, ће утицати ниска база код цена нафтних деривата и хране, као и очекивани раст инфлације у међународном окружењу и опоравак домаће тражње.

Ризици пројекције се односе на кретања у међународном окружењу, а посебно на кретање цена примарних производа.

Финансијска тржишта

Укупан промет на Београдској берзи у првој половини 2016. године износио је 20 милијарди динара (163 милиона ЕУР), док је учешће страних инвеститора у просеку за цео период износило 43,87%. Индекс најликвиднијих акција БЕЛЕХ15 на дан 30.06.2016. године износио је 604,70 индексних поена и за 6,12% је нижи него на крају претходне године. Општи индекс акција БЕЛЕХline забележио је пад од 3,94 % у и на дан 30.06.2016. године износио је 1.325,99 индексних поена. Највише се трговало обвезницама Републике Србије и ацијама емитената Енергопројект холдинг, НИС, Металац а.д., Горњи Милановац и Галеника фитофармација а.д. Земун.

Обим, структура и учесталост емисија динарских хартија од вредности на домаћем тржишту, у великој мери утиче на спровођење инвестиционе активности Компаније и пласирање слободних средстава генерисаних из пословних активности. Обим и структура емисија државних ХОВ условљени су висином јавног дуга Републике Србије.

У првој половини 2016. године јавни дуг општег нивоа државе је смањен за 39,2 милијарде динара, тако да је са 3.069.816 милиона динара тј. 25.240 милиона евра колико је износио 31.12.2015 године, смањен на 3.030.582 милиона динара тј. 24.577 милиона евра (од чега јавни дуг Републике Србије износи 2.981.878 милиона динара тј. 24.182 милиона евра, негарантовани дуг јединица локалне власти износи 48.704 милиона динара тј 394.970 хиљада евра). Такође, и учешће јавног дуга у бруто друштвеном производу смањено је са 76,8% БДП-а колико је износило 31.12.2015. године на 71,9% БДП-а.

2. ОРГАНИЗАЦИЈА ПОСЛОВАЊА

Компанија своју унутрашњу организацију прилагођава потребама развоја своје делатности, у складу са утврђеном пословном политиком.

Послови из делатности Компаније обављају се у Генералној дирекцији и огранцима Компаније - Главним филијалама осигурања. У Генералној дирекцији организује се, контролише и координира процес рада у области осигурања (за неживотна осигурања; за заједничке послове у осигурању; за продају неживотних осигурања; за животна осигурања, за накнаду штета), финансијских послова, послова имовине, набавке и одржавања, правних послова, људских ресурса и општих послова, информатике, интерне ревизије и контроле усклађености пословања и актуарских послова.

Компанија послује на целој територији Републике Србије, преко мреже коју чини 29 главних филијала које су груписане у пет региона. Продајна мрежа животних осигурања своју делатност обавља кроз 6 главних филијала.

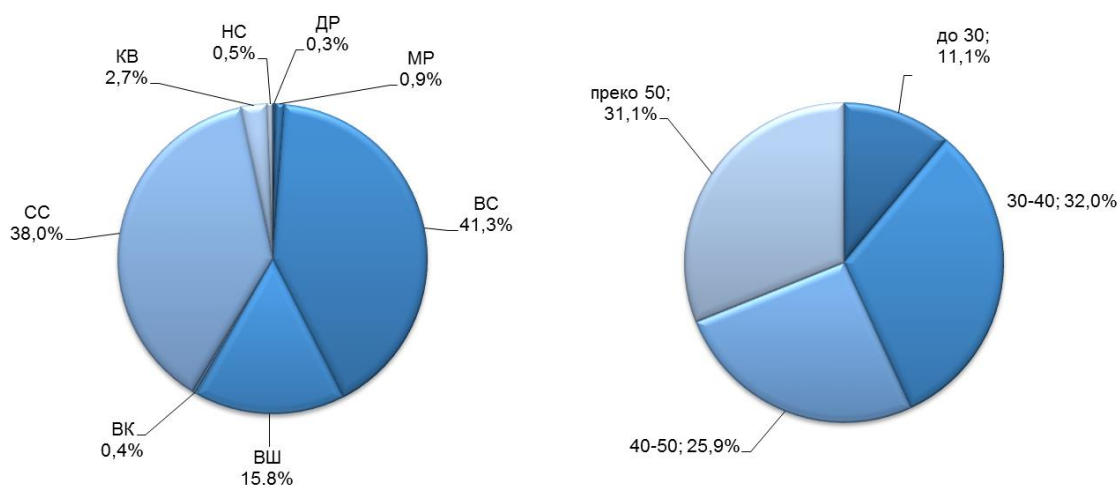


2.1. Структура запослених

Укупан број радника на дан 30.06.2016. године износи 2.920.

КОМПАНИЈА	Квалификација / Године старости	ДР	МР	ВС	ВШ	ВК	СС	КВ	НС	Укупно
	до 30	0	3	130	47	1	137	5	1	324
	30-40	3	10	444	174	2	270	30	1	934
	40-50	3	8	323	92	5	294	25	5	755
	преко 50	3	5	308	147	5	410	20	9	907
	Укупно	9	26	1.205	460	13	1.111	80	16	2.920

Квалификациона и старосна структура запослених:



3. РЕЗУЛТАТ ПОСЛОВАЊА У ПЕРИОДУ I-VI 2016. ГОДИНЕ

У периоду I-VI 2016. године Компанија је остварила **нето добитак** у износу од **830.340 хиљада динара**, док је у претходној години остварен добитак у износу од 134.729 хиљада динара. Основни показатељи пословања остварени у периоду I-VI 2016. приказани су у табели:

	Остварење I-VI 2015.	План I-VI 2016.	Остварење I-VI 2016.
Међугодишња стопа раста неживотних осигурања	24,55%	-1,15%	8,63%
Међугодишња стопа раста животних осигурања	-8,58%	7,05%	5,14%
Међугодишња стопа раста премије АО	62,67%	1,56%	8,48%
Учешће премије АО у укупној премији	41,06%	41,99%	41,08%
Учешће премије АО у укупној премији неживотних осигурања	43,49%	44,68%	43,43%
РОЕ - принос на капитал ¹	2,98%	6,76%	17,52%
РОА - принос на пословну имовину ¹	0,85%	1,87%	4,77%
Учешће расхода попушта и бонуса у фактурисаној премији	3,10%	3,64%	5,39%
Учешће трошкова прибаве у фактурисаној премији	21,76%	23,82%	20,83%
Учешће трошкова управе у фактурисаној премији	7,75%	7,54%	6,67%
Учешће осталих ТСО у фактурисаној премији	0,57%	0,48%	0,15%
Фактурисана премија по запосленом	3.603	3.611	4.244

¹ еквивалентне годишње стопе приноса



Биланс успеха у периоду I-VI 2016. године

Позиција	I-VI 2015	I-VI 2016		Остварење 2016 / 2015	Остварење / План
		План	Остварење		
ПОСЛОВНИ (ФУНКЦИОНАЛНИ) ПРИХОДИ	8.563.769	9.993.914	9.809.216	114,5	98,2
Приходи од премија осигурања и саосигурања	8.427.548	9.848.254	9.512.193	112,9	96,6
Приходи од премија реосигурања и ретроцесија	0	0	0		
Приходи од послова непосредно повезаних са пословима осигурања	106.644	118.160	129.427	121,4	109,5
Остали пословни приходи	29.577	27.500	167.596	566,6	609,4
ПОСЛОВНИ (ФУНКЦИОНАЛНИ) РАСХОДИ	5.677.113	6.023.391	5.841.207	102,9	97,0
Расходи за дугорочна резервисања и функционалне доприносе	988.607	1.075.194	1.035.056	104,7	96,3
Расходи накнада штета и уговорених износа	3.937.200	4.233.995	3.845.621	97,7	90,8
Резервисане штете - повећање	593.099	527.411	854.933	144,1	162,1
Резервисане штете - смањење		0	0		
Приходи по основу регреса и продаје осигураних оштећених ствари	172.866	201.775	397.968	230,2	197,2
Повећање осталих техничких резерви - нето	0	0	0		
Смањење осталих техничких резерви - нето	3.450	0	128.661	3.729,3	
Расходи за бонусе и попусте	334.523	388.565	632.226	189,0	162,7
Остали пословни расходи	0	0	0		
ДОБИТ - БРУТО ПОСЛОВНИ РЕЗУЛТАТ	2.886.656	3.970.523	3.968.009	137,5	99,9
ДОБИТАК ИЗ ИНВЕСТИЦИОНЕ АКТИВНОСТИ	395.835	494.565	681.372	172,1	137,8
ТРОШКОВИ СПРОВОЂЕЊА ОСИГУРАЊА	3.370.711	3.634.752	3.370.064	100,0	92,7
ПОСЛОВНА ДОБИТ - НЕТО ПОСЛОВНИ РЕЗУЛТАТ		830.336	1.279.317		154,1
ПОСЛОВНИ ГУБИТАК - НЕТО ПОСЛОВНИ РЕЗУЛТАТ	88.220	0	0	0,0	
ФИНАНСИЈСКИ ПРИХОДИ	242.244	38.191	62.768	25,9	164,4
ФИНАНСИЈСКИ РАСХОДИ	44.511	0	20.870	46,9	
ПРИХОДИ ОД УСКЛАЂИВАЊА ВРЕДНОСТИ ПОТРАЖИВАЊА И ДРУГЕ ИМОВИНЕ КОЈА СЛУЖИ ЗА ОБАВЉАЊЕ ДЕЛАТНОСТИ	375.359	0	205.020	54,6	
РАСХОДИ ПО ОСНОВУ ОБЕЗВРЕЂЕЊА ПОТРАЖИВАЊА И ДРУГЕ ИМОВИНЕ КОЈА СЛУЖИ ЗА ОБАВЉАЊЕ ДЕЛАТНОСТИ	400.484	519.271	694.043	173,3	133,7
ОСТАЛИ ПРИХОДИ	65.841	23.760	29.848	45,3	125,6
ОСТАЛИ РАСХОДИ	14.864	0	30.076	202,3	
ДОБИТАК ПРЕ ОПОРЕЗИВАЊА	135.365	373.016	831.964	614,6	223,0
НЕТО ДОБИТАК	134.729	317.063	830.340	616,3	261,9

Компанија је остварила добитак у износу од 830.340 хиљада динара, од чега су животна осигурања оставрила добитак у износу од 45.427 хиљада динара, а неживотна у износу од 784.913 хиљада динара.

Биланс успеха у другом кварталу 2016. године

Позиција	Q2 2015	Q2 2016		Остварење 2016 / 2015	Остварење / План
		План	Остварење		
ПОСЛОВНИ (ФУНКЦИОНАЛНИ) ПРИХОДИ	4.590.209	4.914.206	5.285.831	115,2	107,6
Приходи од премија осигурања и саосигурања	4.505.838	4.820.808	5.062.981	112,4	105,0
Приходи од премија реосигурања и ретроцесија	0	0	0		
Приходи од послова непосредно повезаних са пословима осигурања	71.345	79.648	85.353	119,6	107,2
Остали пословни приходи	13.026	13.750	137.497	1.055,6	1.000,0
ПОСЛОВНИ (ФУНКЦИОНАЛНИ) РАСХОДИ	2.631.993	2.820.797	2.776.419	105,5	98,4
Расходи за дугорочна резервисања и функционалне доприносе	484.136	611.874	531.120	109,7	86,8
Расходи накнада штета и уговорених износа	2.126.621	2.224.410	1.907.203	89,7	85,7
Резервисане штете - повећање	0	0	333.644		
Резервисане штете - смањење	88.705	90.845	0	0,0	0,0
Приходи по основу регреса и продаје осигураних оштећених ствари	85.541	106.194	290.068	339,1	273,1
Повећање осталих техничких резерви - нето	0	0	0		
Смањење осталих техничких резерви - нето	341	0	85.465	25.063,0	
Расходи за бонусе и попусте	195.823	181.553	379.985	194,0	209,3
Остали пословни расходи	0	0	0		
ДОБИТ - БРУТО ПОСЛОВНИ РЕЗУЛТАТ	1.958.216	2.093.409	2.509.412	128,1	119,9
ДОБИТАК ИЗ ИНВЕСТИЦИОНЕ АКТИВНОСТИ	108.742	224.576	493.753	454,1	219,9
ТРОШКОВИ СПРОВОЂЕЊА ОСИГУРАЊА	1.848.671	1.939.143	1.912.145	103,4	98,6
ПОСЛОВНА ДОБИТ - НЕТО ПОСЛОВНИ РЕЗУЛТАТ	218.287	378.842	1.091.020	499,8	288,0
ПОСЛОВНИ ГУБИТАК - НЕТО ПОСЛОВНИ РЕЗУЛТАТ	0	0	0		
ФИНАНСИЈСКИ ПРИХОДИ	173.212	19.095	32.477	18,7	170,1
ФИНАНСИЈСКИ РАСХОДИ	7.753	0	15.273	197,0	
ПРИХОДИ ОД УСКЛАЂИВАЊА ВРЕДНОСТИ ПОТРАЖИВАЊА И ДРУГЕ ИМОВИНЕ КОЈА СЛУЖИ ЗА ОБАВЉАЊЕ ДЕЛАТНОСТИ		0	71.781		
РАСХОДИ ПО ОСНОВУ ОБЕЗВРЕЂЕЊА ПОТРАЖИВАЊА И ДРУГЕ ИМОВИНЕ КОЈА СЛУЖИ ЗА ОБАВЉАЊЕ ДЕЛАТНОСТИ	334.909	333.518	493.006	147,2	147,8
ОСТАЛИ ПРИХОДИ	54.848	11.880	11.667	21,3	98,2
ОСТАЛИ РАСХОДИ	9.449	0	7.425	78,6	
ДОБИТАК ПРЕ ОПОРЕЗИВАЊА	94.236	70.018	691.241	733,5	987,2
ДОБИТАК ПОСЛЕ ОПОРЕЗИВАЊА	93.775	59.515	690.692	736,5	1.160,5

Компанија је оставрила нето добитак у износу од 690.692 хиљада динара, док је у истом периоду претходне године остварила добитак у износу од 93.775 хиљада динара.



3.1. Приходи од премије

Нето приходи од премија осигурања и саосигурања у периоду I-VI 2016. године износе **9.512.193 хиљада динара** и већи су за 12,9% у односу на исти период претходне године, док су у односу на план мањи за 3,4%.

	I-VI 2015	I-VI 2016		Остварење 2016 / 2015	Остварење / План
		План	Остварење		
Приходи од премија осигурања и саосигурања	8.427.548	9.848.254	9.512.193	112,9	96,6
Обрачуната премија животних осигурања и саосигурања	638.312	683.331	671.152	105,1	98,2
Обрачуната премија неживотних осигурања и саосигурања	10.789.861	10.571.766	11.721.171	108,6	110,9
Премија пренета у саосигурање - пасивна	473.199	207.555	459.557	97,1	221,4
Премија пренета у реосигурање	717.285	598.330	685.313	95,5	114,5
Повећање резерви за преносне премије	1.810.141	655.962	1.745.047	96,4	266,0
Смањење резерви за неистекле ризике осигурања и саосигурања		-55.004	-9.787		17,8

У односу на план премија животних осигурања мања је за 1,8%, номинално за 12.179 хиљада динара, док је у односу на исти период претходне године већа за 5,1% или за 32.840 хиљада динара. Премија неживотних осигурања и саосигурања већа је од плана за 10,9%, номинално 1.149.405 хиљада динара. У односу на претходну годину забележен је раст премије за 8,6% или за 931.310 хиљада динара.

Премија пренета у саосигурање (пасивна) већа је од планиране за 121,4%, док је премија пренета у реосигурање већа од плана за 14,5%. У посматраном периоду, I-VI 2016.године, дошло је до одступања преносне премије у односу на план, али се у наредном периоду очекује њено кретање у оквиру планираних вредности.

Нето приходи од премија осигурања и саосигурања, у другом кварталу ове године износе 5.062.981 хиљада динара и већи су за 12,4% у односу на други квартал претходне године, док су у односу на план већи за 5%.

	Q2 2015	Q2 2016		Остварење 2016 / 2015	Остварење / План
		План	Остварење		
Приходи од премија осигурања и саосигурања	4.505.838	4.820.808	5.062.981	112,4	105,0
Обрачуната премија животних осигурања и саосигурања	323.103	347.997	340.916	105,5	98,0
Обрачуната премија неживотних осигурања и саосигурања	5.434.492	5.517.618	5.852.364	107,7	106,1
Премија пренета у саосигурање - пасивна	257.200	67.122	256.009	99,5	381,4
Премија пренета у реосигурање	340.868	289.953	303.809	89,1	104,8
Повећање резерви за преносне премије	653.689	774.507	657.177	100,5	84,9
Смањење резерви за неистекле ризике осигурања и саосигурања	0	86.775	86.696		99,9

У односу на план, премија животних осигурања мања је за 2%, номинално за 7.081 хиљада динара, док је у односу на исти период претходне године већа за 5,5% или за 17.813 хиљада динара. Премија неживотних осигурања и саосигурања већа је од плана за 6,1%, номинално 334.746 хиљада динара. У односу на претходну годину забележен је раст премије за 7,7% или за 417.872 хиљада динара.

**3.2. Бруто премија**

У периоду I-VI 2016. године бруто премија осигурања и саосигурања износи 12.392.323 хиљада динара (11.721.171 хиљада динара односи се на премију неживотних осигурања, а 671.152 хиљада динара на премију из животних осигурања), што је за 8,4% више од бруто премије остварене у истом периоду 2015. године. У односу на план за 2016. годину остварена бруто премија већа је за 9,2%.

Преглед бруто премије осигурања и саосигурања по врстама осигурања

(у 000 дин.)

Шифра ВО	ВРСТА ОСИГУРАЊА	I-VI 2015.	I-VI 2016.		Остварење /план 2016	Остварење 2016/2015
			План	Остварење		
1	2	3	4	5	6 (5/4)	7 (5/3)
01	ОСИГУРАЊЕ ОД ПОСЛЕДИЦА НЕЗГОДЕ	645.828	629.560	659.036	104,7	102,0
02	ДОБРОВОЉНО ЗДРАВСТВЕНО ОСИГУРАЊЕ	82.680	90.747	118.694	130,8	143,6
03	ОСИГУРАЊЕ МОТОРНИХ ВОЗИЛА	745.827	760.307	913.780	120,2	122,5
04	ОСИГУРАЊЕ ШИНСКИХ ВОЗИЛА	66.763	27.312	37.885	138,7	56,7
05	ОСИГУРАЊЕ ВАЗДУХОПЛОВА	25.220	22.994	18.705	81,3	74,2
06	ОСИГУРАЊЕ ПЛОВНИХ ОБЈЕКТАТА	17.417	12.538	19.848	158,3	114,0
07	ОСИГУРАЊЕ РОБЕ У ПРЕВОЗУ	93.806	115.475	112.250	97,2	119,7
08	ОСИГУРАЊЕ ИМОВИНЕ ОД ПОЖАРА И ДР. ОПАСНОСТИ	1.216.965	1.159.320	1.201.029	103,6	98,7
09	ОСТАЛА ОСИГУРАЊА ИМОВИНЕ	2.611.133	2.547.583	2.869.580	112,6	109,9
10	ОСИГ. ОД ОДГОВ. ЗБОГ УПОТРЕБЕ МОТОРНИХ ВОЗИЛА	4.692.068	4.765.349	5.090.176	106,8	108,5
11	ОСИГ. ОД ОДГОВ. ЗБОГ УПОТРЕБЕ ВАЗДУХОПЛОВА	20.857	17.819	13.221	74,2	63,4
12	ОСИГ. ОД ОДГОВ. ЗБОГ УПОТРЕБЕ ПЛОВНИХ ОБЈЕКТАТА	11.886	9.276	8.368	90,2	70,4
13	ОСИГУРАЊЕ ОД ОПШТЕ ОДГОВОРНОСТИ	345.067	308.025	419.765	136,3	121,6
14	ОСИГУРАЊЕ КРЕДИТА	19.390	25.153	22.517	89,5	116,1
15	ОСИГУРАЊЕ ЈЕМСТВА	21.047	21.000	10.189	48,5	48,4
16	ОСИГУРАЊЕ ФИНАНСИЈСКИХ ГУБИТАКА	43.758	9.214	52.235		119,4
17	ОСИГУРАЊЕ ТРОШКОВА ПРАВНЕ ЗАШТИТЕ	0	0	0		
18	ОСИГУРАЊЕ ПОМОЋИ НА ПУТОВАЊУ	130.147	144.031	153.893	106,8	118,2
УКУПНО - НЕЖИВОТНА ОСИГУРАЊА		10.789.859	10.665.703	11.721.171	109,9	108,6
20	ОСИГУРАЊЕ ЖИВОТА	590.329	633.338	623.044	98,4	105,5
21	РЕНТНО ОСИГУРАЊЕ	0	0	0		
22	ДОПУНСКО ОСИГУРАЊЕ УЗ ОСИГ. ЖИВОТА	47.984	49.992	48.108	96,2	100,3
23	ДОБРОВОЉНО ПЕНЗИЈСКО ОСИГУРАЊЕ	0	0	0		
24	ДРУГЕ ВРСТЕ ЖИВОТНИХ ОСИГУРАЊА	0	0	0		
УКУПНО - ЖИВОТНА ОСИГУРАЊА		638.313	683.330	671.152	98,2	105,1
УКУПНО		11.428.172	11.349.033	12.392.323	109,2	108,4

Највеће учешће у укупној бруто премији за посматрани период оствариле су следеће врсте осигурања:

- осигурање од одговорности због употребе моторних возила (41,1%),
- остала осигурања имовине (23,2%) и
- осигурање имовине од пожара и других опасности (9,7%).

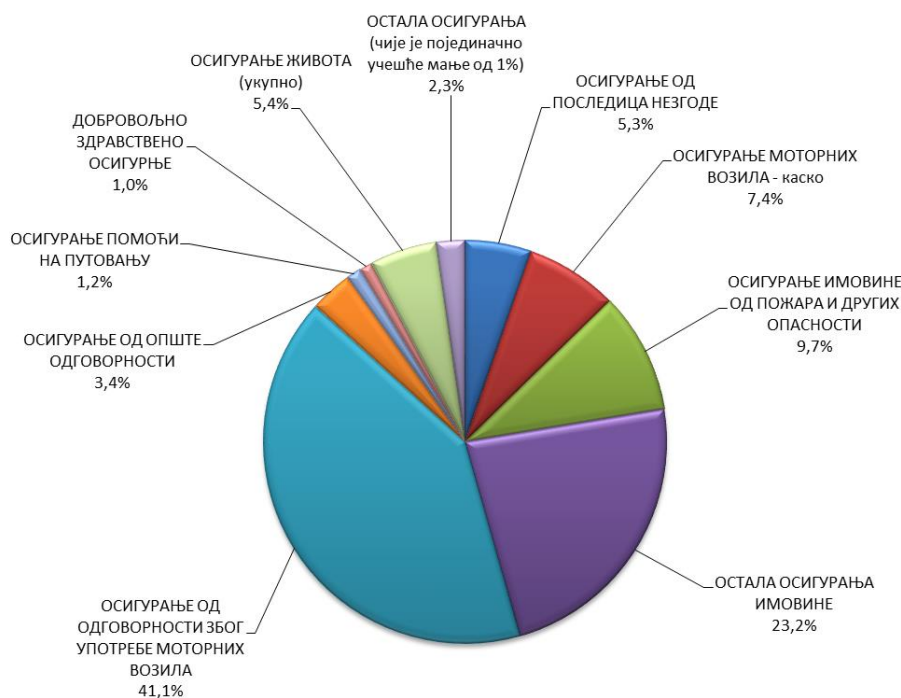
Највећи раст у односу на исти период претходне године забележен је код: добровољног здравственог осигурања (43,6%), осигурање моторних возила (22,5%), осигурања од опште одговорности (21,6%), осигурања робе у превозу (19,7%), осигурања финансијских губитака (19,4%) и осигурање помоћи на путовању (18,2%).

У односу на план, највећи пребачај забележен је код: осигурања шинских возила (38,7%), осигурања од опште одговорности (36,3%), добровољног здравственог осигурања (30,8%), осигурања пловних објеката каско и одговорност (29,3%), осигурања моторних возила (20,2%) и осигурања финансијских губитака у износу од 43.021 хиљада динара.

Преглед бруто премије осигурања и саосигурања у другом кварталу 2016. године по врстама осигурања

(у 000 дин.)

Шифра ВО	ВРСТА ОСИГУРАЊА	Q2 2015.	Q2 2016.		Остварење 2015 / 2014	Остварење / План
			План	Остварење		
1	2	3	4	6	7 (6/3)	8 (6/4)
01	ОСИГУРАЊЕ ОД ПОСЛЕДИЦА НЕЗГОДЕ	268.438	289.041	302.453	112,7	104,6
02	ДОБРОВОЉНО ЗДРАВСТВЕНО ОСИГУРАЊЕ	27.090	32.556	45.195	166,8	138,8
03	ОСИГУРАЊЕ МОТОРНИХ ВОЗИЛА	388.342	401.266	471.916	121,5	117,6
04	ОСИГУРАЊЕ ШИНСКИХ ВОЗИЛА	36.822	25.520	29.795	80,9	116,8
05	ОСИГУРАЊЕ ВАЗДУХОПЛОВА	15.583	15.789	15.906	102,1	100,7
06	ОСИГУРАЊЕ ПЛОВНИХ ОБЈЕКТА	8.920	8.734	11.695	131,1	133,9
07	ОСИГУРАЊЕ РОБЕ У ПРЕВОЗУ	48.176	62.640	58.382	121,2	93,2
08	ОСИГУРАЊЕ ИМОВИНЕ ОД ПОЖАРА И ДР. ОПАСНОСТИ	379.722	451.248	420.736	110,8	93,2
09	ОСТАЛА ОСИГУРАЊА ИМОВИНЕ	1.295.323	1.351.762	1.358.329	104,9	100,5
10	ОСИГ. ОД ОДГОВ. ЗБОГ УПОТРЕБЕ МОТОРНИХ ВОЗИЛА	2.716.684	2.695.661	2.871.085	105,7	106,5
11	ОСИГ. ОД ОДГОВ. ЗБОГ УПОТРЕБЕ ВАЗДУХОПЛОВА	11.386	12.331	12.517	109,9	101,5
12	ОСИГ. ОД ОДГОВ. ЗБОГ УПОТРЕБЕ ПЛОВНИХ ОБЈЕКТА	3.936	7.594	5.077	129,0	66,9
13	ОСИГУРАЊЕ ОД ОПШТЕ ОДГОВОРНОСТИ	115.583	121.354	130.935	113,3	107,9
14	ОСИГУРАЊЕ КРЕДИТА	11.519	14.370	11.652	101,2	81,1
15	ОСИГУРАЊЕ ЈЕМСТВА	10.340	11.000	2.492	24,1	22,7
16	ОСИГУРАЊЕ ФИНАНСИЈСКИХ ГУБИТАКА	6.792	8.935	3.120	45,9	34,9
17	ОСИГУРАЊЕ ТРОШКОВА ПРАВНЕ ЗАШТИТЕ	0	0	0		
18	ОСИГУРАЊЕ ПОМОЋИ НА ПУТОВАЊУ	89.835	101.753	101.079	112,5	99,3
19	ДРУГЕ ВРСТЕ НЕЖИВОТНИХ ОСИГУРАЊА	0	0	0		
УКУПНО - НЕЖИВОТНА ОСИГУРАЊА		5.434.491	5.611.554	5.852.364	107,7	104,3
20	ОСИГУРАЊЕ ЖИВОТА	299.079	322.534	317.009	106,00	98,29
21	РЕНТНО ОСИГУРАЊЕ	0	0	0		
22	ДОПУНСКО ОСИГУРАЊЕ УЗ ОСИГ. ЖИВОТА	24.025	25.463	23.907	99,51	93,89
23	ДОБРОВОЉНО ПЕНЗИЈСКО ОСИГУРАЊЕ	0	0	0		
24	ДРУГЕ ВРСТЕ ЖИВОТНИХ ОСИГУРАЊА	0	0	0		
УКУПНО - ЖИВОТНА ОСИГУРАЊА		323.104	347.997	340.916	105,5	98,0
УКУПНО		5.757.595	5.959.551	6.193.280	107,6	103,9

Структура бруто премије у периоду I-VI 2016. године по врстама осигурања


Остварена бруто премија у првом полугодишту 2016. године је нижа од бруто премије у истом периоду претходне године код следећих врста осигуања:

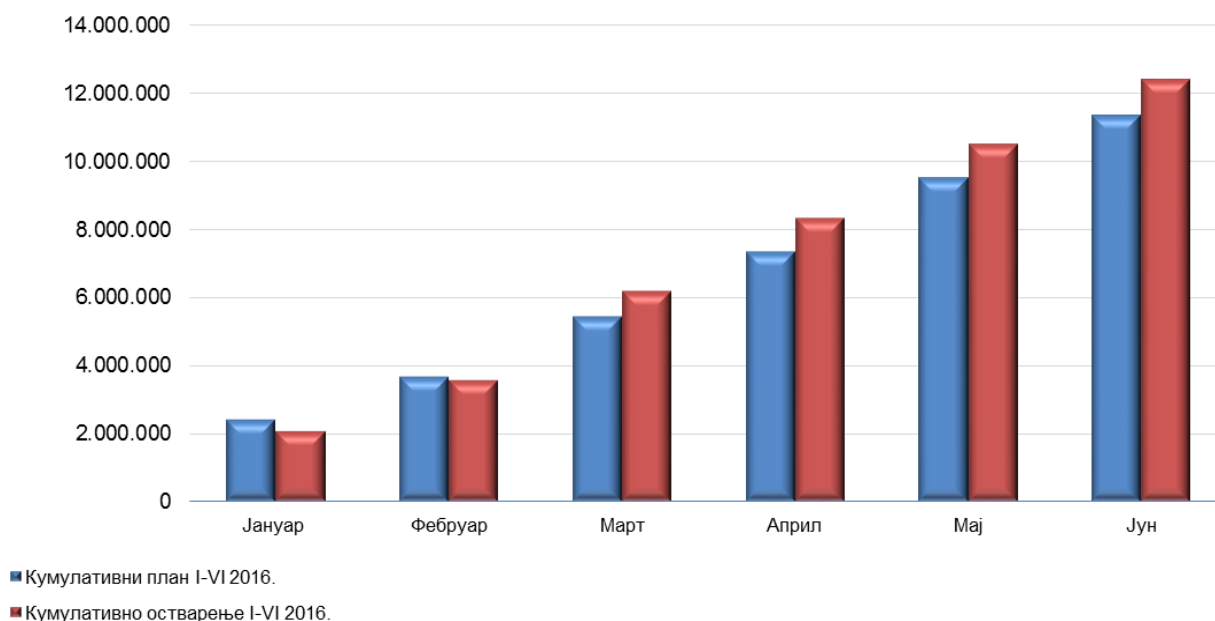
- врста осигурања 4 (осигурање шинских возила (тарифа 38)) из разлога што је у првом полугодишту 2015. године Железница Србије била осигурана код Компаније;
- врста осигурања 5 и 11 (осигурање ваздухоплова и осигурање одговорности због употребе ваздухоплова) из следећих разлога:
 - у првом кварталу прошле године је био коначан обрачун премије осигурања за осигураника Аир Србија који је условио вишу вредност премије у првом кварталу 2015. године. (у износу око 10 мил. динара).
 - излазак осигураника МУП Србије из портфолиа осигурања,
 - дошло је до смањења премије осигурања код осигураника СМАТСА (контрола лета), услед смањења броја осигураних ваздухоплова.
- Висина премије осигурања јемства, условљена је кретањима на међународним тржиштима на која Компанија и друге осигуравајуће куће не могу утицати. Услед тренда да неке државе излазе из ТИР карнета и прелазе на друге типове, у наредном периоду се очекује додатни пад премије у односу на остварење у претходној години до 50%.
- врста осигурања 12 (осигурање одговорности због употребе пловних објеката) из следећих разлога:
 - НАФТАХЕМ – осигураник је у 2016. обновио осигурање 2 пловила уместо 6 колико је било у 2015. год. па је пад премије осигурања цца 4.800.000 динара.

Преглед бруто премије осигурања и саосигурања по месецима за период I-VI 2015. и 2016. год.

(у 000 дин.)

Месец	I-VI 2015.	I-VI 2016.		Остварење /план 2016	Остварење 2016/2015
		План	Остварење		
1	2	3	4	5 (4/3)	6 (4/2)
Јануар	2.697.227	2.419.509	2.060.017	85,1	76,4
Фебруар	1.255.029	1.251.834	1.491.033	119,1	118,8
Март	1.718.321	1.754.744	2.647.994	150,9	154,1
Април	1.934.896	1.908.910	2.113.455	110,7	109,2
Мај	2.085.069	2.161.404	2.185.412	101,1	104,8
Јун	1.737.630	1.852.632	1.894.412	102,3	109,0
УКУПНО	11.428.172	11.349.033	12.392.323	109,2	108,4

Бруто премија у периоду I-VI 2016.



Укупан раст фактурисане премије у првом полугодишту 2016. години у односу на исти период претходне године износи 8,4%. Неживотна осигурања су забележила раст премије од 8,6%, док је у области животних раст износи 5,1%.

3.3. Затворена премија

У периоду I-VI 2016. године затворена премија осигурања и саосигурања без пореза износи **10.796.722 хиљада динара** (10.188.116 хиљада динара односи се на премију неживотних осигурања, а 608.606 хиљада динара на премију животних осигурања), што је за 3,4% више од затворене премије остварене у истом периоду 2015. године. У односу на план за посматрани период остварена затворена премија осигурања **виша је за 9,4%**.

Преглед затворене премије осигурања и саосигурања по врстама осигурања

(у 000 дин.)

Шифра ВО	ВРСТА ОСИГУРАЊА	I-VI 2015.	I-VI 2016.		Остварење /план 2016	Остварење 2016/2015
			План	Остварење		
1	2	3	4	5	6 (5/4)	7 (5/3)
01	ОСИГУРАЊЕ ОД ПОСЛЕДИЦА НЕЗГОДЕ	611.898	540.465	598.730	110,8	97,8
02	ДОБРОВОЉНО ЗДРАВСТВЕНО ОСИГУРАЊЕ	66.660	61.386	79.871	130,1	119,8
03	ОСИГУРАЊЕ МОТОРНИХ ВОЗИЛА	721.010	680.838	875.971	128,7	121,5
04	ОСИГУРАЊЕ ШИНСКИХ ВОЗИЛА	45.282	15.820	18.334	115,9	40,5
05	ОСИГУРАЊЕ ВАЗДУХОПЛОВА	52.291	37.299	35.555	95,3	68,0
06	ОСИГУРАЊЕ ПЛОВНИХ ОБЈЕКТА	19.671	16.279	21.293	130,8	108,2
07	ОСИГУРАЊЕ РОБЕ У ПРЕВОЗУ	89.773	117.775	111.338	94,5	124,0
08	ОСИГУРАЊЕ ИМОВИНЕ ОД ПОЖАРА И ДР. ОПАСНОСТИ	1.131.171	921.884	995.885	108,0	88,0
09	ОСТАЛА ОСИГУРАЊА ИМОВИНЕ	1.950.117	1.598.527	1.889.666	118,2	96,9
10	ОСИГ. ОД ОДГОВ. ЗБОГ УПОТРЕБЕ МОТОРНИХ ВОЗИЛА	4.638.262	4.762.284	5.043.227	105,9	108,7
11	ОСИГ. ОД ОДГОВ. ЗБОГ УПОТРЕБЕ ВАЗДУХОПЛОВА	59.192	44.159	39.894	90,3	67,4
12	ОСИГ. ОД ОДГОВ. ЗБОГ УПОТРЕБЕ ПЛОВНИХ ОБЈЕКТА	9.614	12.220	6.707	54,9	69,8
13	ОСИГУРАЊЕ ОД ОПШТЕ ОДГОВОРНОСТИ	240.971	227.480	284.334	125,0	118,0
14	ОСИГУРАЊЕ КРЕДИТА	23.033	23.935	24.579	102,7	106,7
15	ОСИГУРАЊЕ ЈЕМСТВА	10.590	11.113	7.580	68,2	71,6
16	ОСИГУРАЊЕ ФИНАНСИЈСКИХ ГУБИТАКА	46.110	9.131	10.483	114,8	22,7
17	ОСИГУРАЊЕ ТРОШКОВА ПРАВНЕ ЗАШТИТЕ	0	0	0		
18	ОСИГУРАЊЕ ПОМОЋИ НА ПУТОВАЊУ	125.843	151.032	144.669	95,8	115,0
УКУПНО - НЕЖИВОТНА ОСИГУРАЊА		9.841.488	9.231.627	10.188.116	110,4	103,5
20	ОСИГУРАЊЕ ЖИВОТА	552.656	588.477	555.278	94,36	100,47
21	РЕНТНО ОСИГУРАЊЕ	0	0	0		
22	ДОПУНСКО ОСИГУРАЊЕ УЗ ОСИГ. ЖИВОТА	44.994	46.322	53.328	115,12	118,52
23	ДОБРОВОЉНО ПЕНЗИЈСКО ОСИГУРАЊЕ	0	0	0		
24	ДРУГЕ ВРСТЕ ЖИВОТНИХ ОСИГУРАЊА	0	0	0		
УКУПНО - ЖИВОТНА ОСИГУРАЊА		597.650	634.799	608.606	95,9	101,8
УКУПНО		10.439.138	9.866.426	10.796.722	109,4	103,4

Од укупне затворене премије неживотних осигурања, затворена премија по основу осигурања од аутоодговорности износи **5.043 милиона динара**, док је у истом периоду претходне године износила 4.638 милиона динара, што је повећање од 8,7%, односно 405 милиона динара.

Поред осигурања од аутоодговорности највећи раст у односу на исти период претходне године забележен је код осигурања робе у превозу (24,0%) осигурања моторних возила (21,5%), добровољног здравственог осигурања (19,8%) и осигурања од опште одговорности (18,0%).

У односу на план највећи пребачај забележен је код добровољног здравственог осигурања (30,1%), осигурања моторних возила (28,7%), осигурања од опште одговорности (25,0%), осталих осигурања имовине (18,2%) и осигурања финансијских губитака (14,8%).

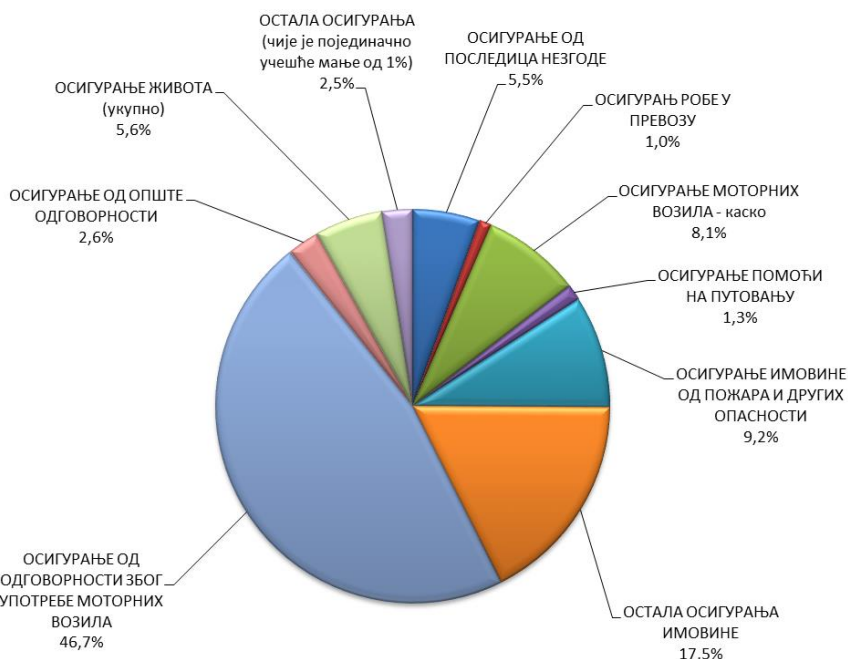


Преглед затворене премије осигурања и саосигурања у другом кварталу 2016. године по врстама осигурања

(у 000 дин.)

Шифра ВО	ВРСТА ОСИГУРАЊА	Q2 2015.	Q2 2016.		Остварење /план 2016	Остварење 2016/2015
			План	Остварење		
1	2	3	4	5	6 (5/4)	7 (5/3)
01	ОСИГУРАЊЕ ОД ПОСЛЕДИЦА НЕЗГОДЕ	301.060	268.055	296.930	110,8	98,6
02	ДОБРОВОЉНО ЗДРАВСТВЕНО ОСИГУРАЊЕ	36.452	28.923	40.421	139,8	110,9
03	ОСИГУРАЊЕ МОТОРНИХ ВОЗИЛА	396.210	372.232	464.577	124,8	117,3
04	ОСИГУРАЊЕ ШИНСКИХ ВОЗИЛА	26.141	9.640	9.113	94,5	34,9
05	ОСИГУРАЊЕ ВАЗДУХОПЛОВА	16.528	14.526	13.874	95,5	83,9
06	ОСИГУРАЊЕ ПЛОВНИХ ОБЈЕКТА	9.086	8.808	10.901	123,8	120,0
07	ОСИГУРАЊЕ РОБЕ У ПРЕВОЗУ	46.518	63.601	56.578	89,0	121,6
08	ОСИГУРАЊЕ ИМОВИНЕ ОД ПОЖАРА И ДР. ОПАСНОСТИ	552.110	499.447	514.059	102,9	93,1
09	ОСТАЛА ОСИГУРАЊА ИМОВИНЕ	1.022.077	847.059	1.021.467	120,6	99,9
10	ОСИГ. ОД ОДГОВ. ЗБОГ УПОТРЕБЕ МОТОРНИХ ВОЗИЛА	2.673.711	2.688.553	2.837.975	105,6	106,1
11	ОСИГ. ОД ОДГОВ. ЗБОГ УПОТРЕБЕ ВАЗДУХОПЛОВА	17.043	15.831	14.771	93,3	86,7
12	ОСИГ. ОД ОДГОВ. ЗБОГ УПОТРЕБЕ ПЛОВНИХ ОБЈЕКТА	6.463	8.626	4.596	53,3	71,1
13	ОСИГУРАЊЕ ОД ОПШТЕ ОДГОВОРНОСТИ	129.895	118.400	132.399	111,8	101,9
14	ОСИГУРАЊЕ КРЕДИТА	12.692	12.991	11.877	91,4	93,6
15	ОСИГУРАЊЕ ЈЕМСТВА	-237	0	0		
16	ОСИГУРАЊЕ ФИНАНСИЈСКИХ ГУБИТАКА	24.739	6.248	3.680	58,9	14,9
17	ОСИГУРАЊЕ ТРОШКОВА ПРАВНЕ ЗАШТИТЕ	0	0	0		
18	ОСИГУРАЊЕ ПОМОЋИ НА ПУТОВАЊУ	83.530	105.192	93.066	88,5	111,4
УКУПНО - НЕЖИВОТНА ОСИГУРАЊА		5.354.018	5.068.132	5.526.284	109,0	103,2
20	ОСИГУРАЊЕ ЖИВОТА	281.887	299.620	290.528	96,97	103,07
21	РЕНТНО ОСИГУРАЊЕ	0	0	0		
22	ДОПУНСКО ОСИГУРАЊЕ УЗ ОСИГ. ЖИВОТА	22.909	23.582	27.695	117,44	120,89
23	ДОБРОВОЉНО ПЕНЗИЈСКО ОСИГУРАЊЕ	0	0	0		
24	ДРУГЕ ВРСТЕ ЖИВОТНИХ ОСИГУРАЊА	0	0	0		
УКУПНО - ЖИВОТНА ОСИГУРАЊА		304.796	323.202	318.223	98,5	104,4
УКУПНО		5.658.814	5.391.334	5.844.507	108,4	103,3

Структура по врстама осигурања



**Преглед затворене премије осигурања и саосигурања по месецима за период I-VI 2015. и 2016. године**

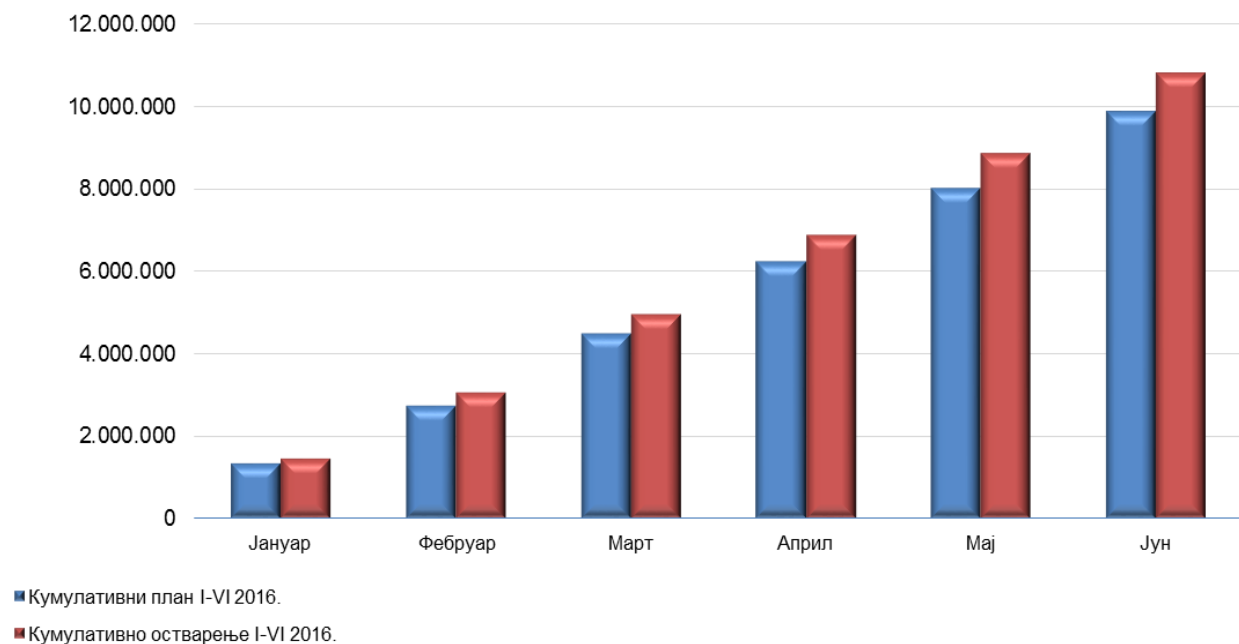
(у 000 дин.)

Месец	I-VI 2015.	I-VI 2016.		Остварење /план 2016	Остварење 2016/2015
		План	Остварење		
1	2	3	4	5 (4/3)	6 (4/2)
Јануар	1.305.343	1.325.495	1.464.075	110,5	112,2
Фебруар	1.439.846	1.414.205	1.600.439	113,2	111,2
Март	2.040.928	1.735.392	1.890.908	109,0	92,6
Април	1.892.960	1.763.803	1.929.185	109,4	101,9
Мај	1.835.813	1.769.635	1.962.978	110,9	106,9
Јун	1.924.248	1.857.896	1.949.137	104,9	101,3
УКУПНО	10.439.138	9.866.426	10.796.722	109,4	103,4

У марту 2015. године Компанија је наплатила премију од осигураника ХИП Азотара, у укупном износу од 220 милиона динара, што је узрок пада вредности индекса наплаћене премије за март 2016. године.

Кумулативни преглед затворене премије у периоду I-VI 2016. године

Затворена премија у периоду I-VI 2016.



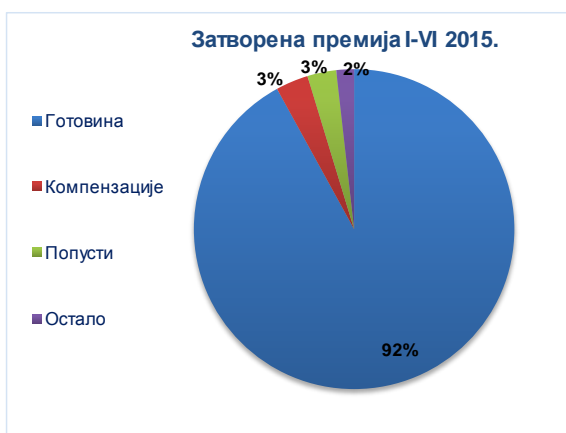
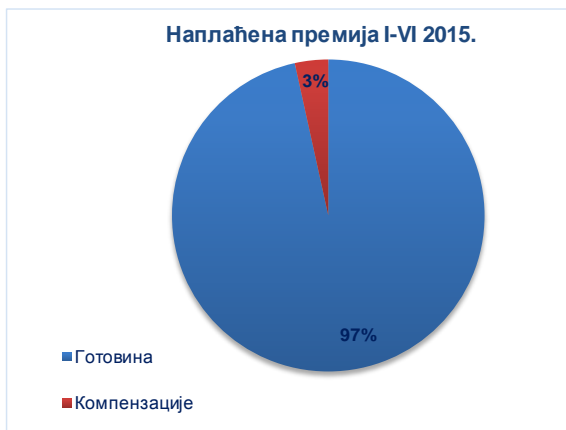
3.4. Структура наплаћене и затворене премије

(у 000 дин.)

Р. бр.	РЕКАПИТУЛАЦИЈА	УКУПНО		
		I-VI 2015.	I-VI 2016.	остварење 2016 / остварење 2015
1.	Готовина	9.605.483	9.600.340	99,9
2.	Компензације	342.755	318.698	93,0
3.	Укупно наплаћена премија (1+2)	9.948.238	9.919.038	99,7
4.	Попусти	304.629	548.488	180,1
5.	Остало	186.271	329.196	176,7
6.	Укупно затворена премија (3+4+5)	10.439.138	10.796.722	103,4

Наплаћена премија у новцу износи 9.600.340 хиљада динара, док је путем компензација наплаћено 318.698 хиљада динара. Попусти износе 548.488 хиљада динара, док се на остале начине затварања премије (конверзија дуга у уделе, затварање стечајних поступака, отпис по попису, отпис по основу репрограма дуга, преузимање дуга) односи 329.196 хиљада динара, што заједно чини укупну затворену премију од 10.796.722 хиљада динара.

Структура наплаћене и затворене премије према начинима плаћања у периоду I-VI 2015. и у периоду I-VI 2016. године



У периоду I-VI 2016. године, од укупно затворене премије осигурања 12,5% се односи на пренету ненаплаћену премију из претходне године, док се 84,7% односи на премију која је фактурисана у 2016. години. Преостали износ од 2,8% се односи на наплаћену премију фактурисану у ранијим годинама:

**Преглед затворене премије осигурања и саосигурања по години фактурисања за период I-VI 2015. и 2016. године**

Година	%
до 2004	0,04
2005	0,003
2006	0,01
2007	0,02
2008	0,08
2009	0,07
2010	0,24

Година	%
2011	0,18
2012	0,18
2013	0,35
2014	1,65
2015	12,52
2016	84,65
Укупно	100,00

Учешће затворене премије у укупно фактурисаној премији у периоду I-VI 2016. године износи 87,1%.

3.5. Ликвидиране штете

Ликвидиране штете у периоду I-VI 2016. године износе 3.699.750 хиљада динара (3.693.790 хиљада динара односи се на ликвидиране штете осигурања, а 5.960 хиљада динара на ликвидиране штете из примљених саосигурања), што је за 28,4% мање од ликвидираних штета остварених у истом периоду 2015. године.

Расходи накнада штета и уговорених износа за период I-VI 2016. године

(у 000 дин.)

	I-VI 2015.	I-VI 2016.		Остварење / План 2016	Остварење 2016/2015
		План	Остварење		
Расходи накнада штета и уговорених износа	3.937.200	4.233.995	3.845.621	97,7	90,8
Ликвидиране штете и уговорени износи животних осигурања	304.893	277.617	259.127	85,0	93,3
Ликвидиране штете неживотних осигурања	4.843.845	3.925.582	3.434.663	70,9	87,5
Ликвидиране штете - удели у штетама саосигурања	17.420	15.406	5.960	34,2	38,7
Ликвидиране штете - удели у штетама реосигурања и ретроцесија	2.492	0	372	14,9	
Расходи извиђаја, процене, ликвидације и исплате накнада штета и уговорених износа	309.580	310.238	301.853	97,5	97,3
Приходи од учешћа саосигурача у накнади штета	97.455	85.293	107.793	110,6	126,4
Приходи од учешћа реосигурања и ретроцесија у накнади штета	1.443.575	209.555	48.561	3,4	23,2

Расходи накнада штета и уговорених износа за у периоду I-VI 2016. године износе **3.845.621 хиљада динара** и мањи су за 9,2% у односу на исти период претходне године, док су у односу на план мањи за 2,3%.

У периоду I-VI 2016. године исплаћене су штете у износу од 3.485.335 хиљада динара, што представља 88,7% укупних штета за исплату. Укупне штете за исплату за посматрани период износе 3.927.923 хиљада динара и обухватају ликвидиране а неисплаћене штете из претходног периода (228.173 хиљада динара) и ликвидиране штете текућег периода (3.699.750 хиљада динара).

Преглед ликвидираних штета осигурања и саосигурања по врстама осигурања

(у 000 дин.)

Шифра ВО	ВРСТА ОСИГУРАЊА	I-VI 2015.	I-VI 2016.		Остварење /план 2016	Остварење 2016/2015
			План	Остварење		
1	2	3	4	5	6 (5/4)	7 (5/3)
01	ОСИГУРАЊЕ ОД ПОСЛЕДИЦА НЕЗГОДЕ	415.398	391.052	397.863	101,7	95,8
02	ДОБРОВОЉНО ЗДРАВСТВЕНО ОСИГУРАЊЕ	42.553	50.052	50.034	100,0	117,6
03	ОСИГУРАЊЕ МОТОРНИХ ВОЗИЛА	486.629	467.921	522.082	111,6	107,3
04	ОСИГУРАЊЕ ШИНСКИХ ВОЗИЛА	23.687	7.817	4.966	63,5	21,0
05	ОСИГУРАЊЕ ВАЗДУХОПЛОВА	0	59.886	5.744	9,6	
06	ОСИГУРАЊЕ ПЛОВНИХ ОБЈЕКТА	6.042	5.248	15.510	295,5	256,7
07	ОСИГУРАЊЕ РОБЕ У ПРЕВОЗУ	9.832	19.812	18.118	91,4	184,3
08	ОСИГУРАЊЕ ИМОВИНЕ ОД ПОЖАРА И ДР. ОПАСНОСТИ	1.929.219	383.351	202.730	52,9	10,5
09	ОСТАЛА ОСИГУРАЊА ИМОВИНЕ	623.884	882.359	507.412	57,5	81,3
10	ОСИГ. ОД ОДГОВ. ЗБОГ УПОТРЕБЕ МОТОРНИХ ВОЗИЛА	1.198.162	1.501.913	1.527.816	101,7	127,5
11	ОСИГ. ОД ОДГОВ. ЗБОГ УПОТРЕБЕ ВАЗДУХОПЛОВА	0	246	0	0,0	
12	ОСИГ. ОД ОДГОВ. ЗБОГ УПОТРЕБЕ ПЛОВНИХ ОБЈЕКТА	0	265	0	0,0	
13	ОСИГУРАЊЕ ОД ОПШТЕ ОДГОВОРНОСТИ	68.531	90.789	98.365	108,3	143,5
14	ОСИГУРАЊЕ КРЕДИТА	7.803	8.068	42.906	531,8	549,9
15	ОСИГУРАЊЕ ЈЕМСТВА	0	200	0	0,0	
16	ОСИГУРАЊЕ ФИНАНСИЈСКИХ ГУБИТАКА	11	1.446	44	3,0	
17	ОСИГУРАЊЕ ТРОШКОВА ПРАВНЕ ЗАШТИТЕ	0	0	0		
18	ОСИГУРАЊЕ ПОМОЋИ НА ПУТОВАЊУ	49.514	72.318	47.033	65,0	95,0
УКУПНО - НЕЖИВOTНА ОСИГУРАЊА		4.861.265	3.942.743	3.440.623	87,3	70,8
20	ОСИГУРАЊЕ ЖИВОТА	287.098	253.676	244.988	96,58	85,33
21	РЕНТНО ОСИГУРАЊЕ	0	0	0		
22	ДОПУНСКО ОСИГУРАЊЕ УЗ ОСИГ. ЖИВОТА	17.795	23.941	14.139	59,06	79,45
23	ДОБРОВОЉНО ПЕНЗИЈСКО ОСИГУРАЊЕ	0	0	0		
24	ДРУГЕ ВРСТЕ ЖИВОТНИХ ОСИГУРАЊА	0	0	0		
УКУПНО - ЖИВOTНА ОСИГУРАЊА		304.893	277.617	259.127	93,3	85,0
УКУПНО		5.166.158	4.220.360	3.699.750	87,7	71,6

Учешће ликвидираних штета у бруто премији износи 29,9%.

Посматрано са становишта врста осигурања, највеће учешће у укупно ликвидираним штетама имају следеће врсте:

- осигурање од одговорности због употребе моторних возила 41,3%,
- осигурање моторних возила 14,1%,
- остала осигурања имовине 13,7%,
- осигурање од последица незгоде 10,8%,
- осигурање живота (укупно) 7,0% и
- осигурање имовине од пожара и других опасности 5,5%.

**Преглед ликвидираних штета осигурања и саосигурања у другом кварталу 2016. године по врстама осигурања**

(у 000 дин.)

Шифра ВО	ВРСТА ОСИГУРАЊА	Q2 2015.	Q2 2016.		Остварење /план 2016	Остварење 2016/2015
			План	Остварење		
1	2	3	4	5	6 (5/4)	7 (5/3)
01	ОСИГУРАЊЕ ОД ПОСЛЕДИЦА НЕЗГОДЕ	204.490	195.537	187.771	96,0	91,8
02	ДОБРОВОЉНО ЗДРАВСТВЕНО ОСИГУРАЊЕ	23.609	25.026	28.379	113,4	120,2
03	ОСИГУРАЊЕ МОТОРНИХ ВОЗИЛА	257.814	233.962	268.543	114,8	104,2
04	ОСИГУРАЊЕ ШИНСКИХ ВОЗИЛА	9.781	3.535	3.401	96,2	34,8
05	ОСИГУРАЊЕ ВАЗДУХОПЛОВА	0	45.145	5.744	12,7	
06	ОСИГУРАЊЕ ПЛОВНИХ ОБЈЕКТА	2.935	2.623	13.873	528,9	472,7
07	ОСИГУРАЊЕ РОБЕ У ПРЕВОЗУ	3.439	9.879	6.190	62,7	180,0
08	ОСИГУРАЊЕ ИМОВИНЕ ОД ПОЖАРА И ДР. ОПАСНОСТИ	1.642.491	216.852	83.873	38,7	5,1
09	ОСТАЛА ОСИГУРАЊА ИМОВИНЕ	354.525	551.368	262.560	47,6	74,1
10	ОСИГ. ОД ОДГОВ. ЗБОГ УПОТРЕБЕ МОТОРНИХ ВОЗИЛА	678.813	750.956	753.825	100,4	111,1
11	ОСИГ. ОД ОДГОВ. ЗБОГ УПОТРЕБЕ ВАЗДУХОПЛОВА	0	123	0		
12	ОСИГ. ОД ОДГОВ. ЗБОГ УПОТРЕБЕ ПЛОВНИХ ОБЈЕКТА	0	12	0		
13	ОСИГУРАЊЕ ОД ОПШТЕ ОДГОВОРНОСТИ	40.023	44.660	45.515	101,9	113,7
14	ОСИГУРАЊЕ КРЕДИТА	4.745	4.037	23.029	570,4	485,3
15	ОСИГУРАЊЕ ЈЕМСТВА	0	100	0	0,0	
16	ОСИГУРАЊЕ ФИНАНСИЈСКИХ ГУБИТАКА	11	723	44	6,1	400,0
17	ОСИГУРАЊЕ ТРОШКОВА ПРАВНЕ ЗАШТИТЕ	0	0	0		
18	ОСИГУРАЊЕ ПОМОЋИ НА ПУТОВАЊУ	11.149	36.148	15.608	43,2	140,0
УКУПНО - НЕЖИВотНА ОСИГУРАЊА		3.233.825	2.120.686	1.698.355	80,1	52,5
20	ОСИГУРАЊЕ ЖИВОТА	133.108	131.793	127.781	96,96	96,00
21	РЕНТНО ОСИГУРАЊЕ	0	0	0		
22	ДОПУНСКО ОСИГУРАЊЕ УЗ ОСИГ. ЖИВОТА	8.326	10.370	7.282	70,22	87,46
23	ДОБРОВОЉНО ПЕНЗИЈСКО ОСИГУРАЊЕ	0	0	0		
24	ДРУГЕ ВРСТЕ ЖИВОТНИХ ОСИГУРАЊА	0	0	0		
УКУПНО - ЖИВОТНА ОСИГУРАЊА		141.434	142.163	135.063	95,0	95,5
УКУПНО		3.375.259	2.262.849	1.833.418	81,0	54,3

Преглед ликвидираних штета по месецима за период I-VI 2015. и 2016. године

(у 000 дин.)

Месец	I-VI 2015.	I-VI 2016.		Остварење /план 2016	Остварење 2016/2015
		План	Остварење		
1	2	3	4	5 (4/3)	6 (4/2)
Јануар	413.578	623.165	474.019	76,1	114,6
Фебруар	596.721	614.146	603.875	98,3	101,2
Март	780.601	720.199	788.437	109,5	101,0
Април	689.368	749.844	583.549	77,8	84,6
Мај	557.122	685.562	573.437	83,6	102,9
Јун	2.128.768	827.444	676.433	81,7	31,8
УКУПНО	5.166.158	4.220.360	3.699.750	87,7	71,6



3.6. Трошкови пословања

Преглед трошкова пословања по врстама трошкова:

(у 000 дин.)

Рачун	Опис	I-VI 2015.	I-VI 2016.		2016 / План	2016 / 2015
			План	Остварење		
1	2	3	4	6	8 (6/4)	7 (6/3)
530	Трошкови амортизације и резервисања	244.697	203.633	179.404	88,1	73,3
	Укупно група 53	244.697	203.633	179.404	88,1	73,3
540	Трошкови материјала	64.480	55.523	76.746	138,2	119,0
541	Трошкови горива и енергије	100.305	104.160	88.808	85,3	88,5
542	Трошкови производних услуга	498.759	579.425	510.518	88,1	102,4
543	Трошкови рекламе и пропаганде	463.535	575.754	577.912	100,4	124,7
544	Трошкови репрезентације	75.468	86.099	90.527	105,1	120,0
545	Трошкови премије осигурања	72.210	65.630	71.835	109,5	99,5
546	Трошкови пореза и доприноса	45.658	42.509	44.784	105,4	98,1
547	Трошкови платног промета	107.510	92.565	105.128	113,6	97,8
548	Трошкови непроизводних услуга	119.668	137.268	129.724	94,5	108,4
549	Остали нематеријални трошкови пословања	222.882	169.172	184.368	109,0	82,7
	Укупно група 54	1.770.475	1.908.105	1.880.350	98,5	106,2
550, 551	Трошкови зарада (брutto)	1.548.988	1.623.807	1.470.538	90,6	94,9
552	Трошкови накнада по уговору о делу	15.536	12.810	20.110	157,0	129,4
553	Трошкови накнада по ауторским хонорарима	0	0	485		
554	Трошкови накнада по уговорима о привременим и	7.007	7.793	5.586	71,7	79,7
555	Трошкови накнада физичким лицима по основу	16.727	14.700	18.552	126,2	110,9
556	Трошкови накнада члановима надзорног одбора	5.538	6.005	5.211	86,8	94,1
559	Остали лични расходи и накнаде	137.997	237.663	146.799	61,8	106,4
	Укупно група 55	1.731.793	1.902.778	1.667.283	87,6	96,3
	УКУПНО	3.746.964	4.014.516	3.727.037	92,8	99,5

На нивоу Компаније, у периоду I-VI 2016. године, остварени трошкови пословања износе **3.727.037 хиљада динара** и у односу на исти период претходне године **мањи су за 0,5%**.

У односу на план трошкови пословања мањи су за 7,2% или за 287.479 хиљада динара.

Трошкови са највећим учешћем у укупним трошковима пословања и бруто премији

Ред. бр.	Опис	% учешћа у трошковима пословања		% учешћа у бруто премији	
		I-VI 2015.	I-VI 2016.	I-VI 2015.	I-VI 2016.
1	2	3	4	5	6
1.	Трошкови зарада	41,3	39,5	13,6	11,9
2.	Трошкови рекламе и пропаганде	12,4	15,5	4,1	4,7
3.	Трошкови производних услуга	13,3	13,7	4,4	4,1
4.	Трошкови амортизације и резервисања	6,5	4,8	2,1	1,4
5.	Остали лични расходи и накнаде	3,7	3,9	1,2	1,2
6.	Трошкови непроизводних услуга	3,2	3,5	1,0	1,0

Номинално посматрано трошкови код којих је извршење веће у односу на претходну годину су:

- **трошкови материјала**, остварени су у износу од 76.746 хиљада динара, што је више у односу на претходну годину за 12.267 хиљада динара или за 19,0%. У односу на план трошкови материјала већи су за 38,2% а највеће прекорачење забележено је код утрошеног канцеларијског материјала више од плана за 19.322 хиљада динара или за 37,4%.

- **трошкови производних услуга**, остварени су у износу од 510.518 хиљада динара, што је више у односу претходну годину за 11.759 хиљада динара или за 2,4%. У односу на план трошкови производних услуга мањи су за 68.907 хиљада динара или за 11,9%. На трошкове закупа се односи 169.069 хиљада динара, што је за 8,1% више у односу на висину трошкова у првој половини 2015. године.



- **трошкови рекламе и пропаганде (заједно са спонзорством и донаторством)**, који су остварени у износу од 577.912 хиљада динара, што је више у односу на претходну годину за 114.377 хиљада динара или за 24,7%. Посматрани трошкови су на нивоу планираних величина за прво полугодиште 2016. године. На трошкове редовног маркетинга (радио и ТВ; остали трошкови; трошкови рекламног материјала; спонзорство; донаторство; реклама путем штампе) у првој половини 2016. године односи се 132.108 хиљада динара, док се на маркетинг као подршке продаји односи 445.804 хиљада динара.

- **трошкови репрезентације**, остварени су у износу од 90.527 хиљада динара, што је више у односу претходну годину за 15.059 хиљада динара или за 20,0%. У односу на план трошкови репрезентације већи су за 5,1% а највеће прекорачење забележено је код трошкова давања полиса без накнада (gratis полисе) више од плана за 11.874 хиљ. динара или за 114,8%.

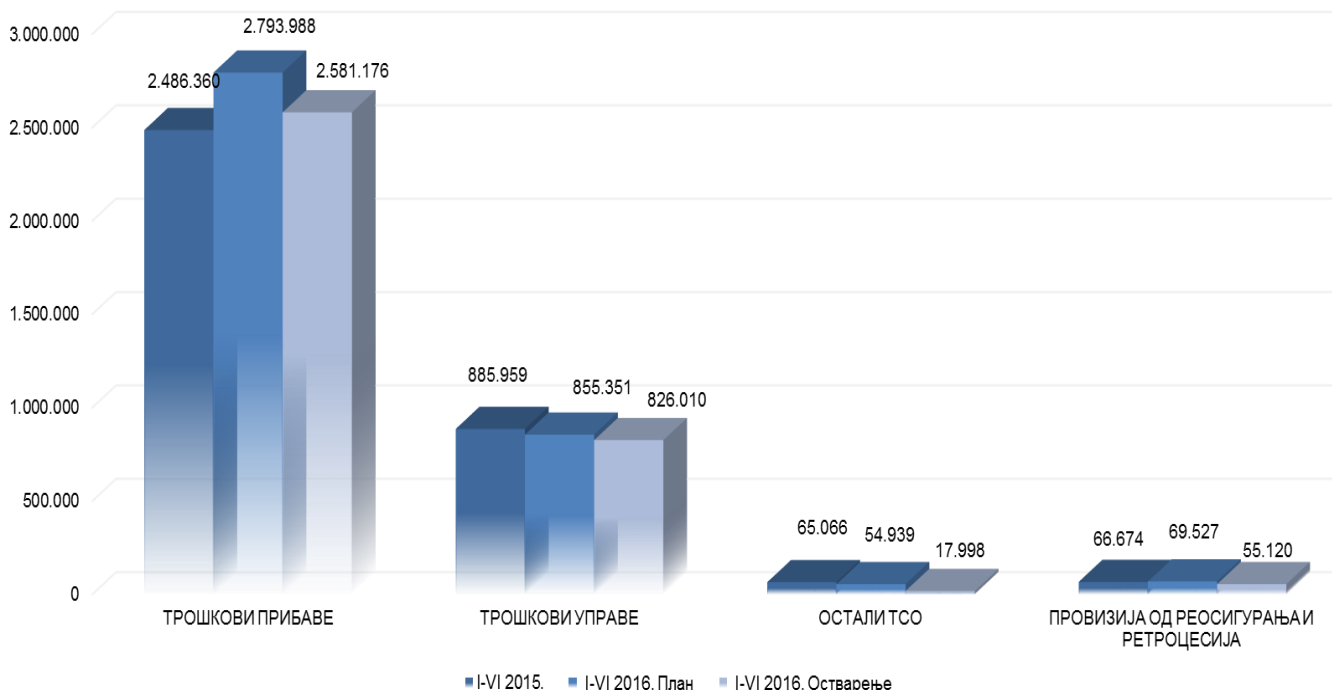
- **трошкови непроизводних услуга**, остварени су у износу од 129.724 хиљада динара, што је више у односу претходну годину за 10.056 хиљада динара или за 8,4%. У односу на план трошкови непроизводних услуга мањи су за 7.544 хиљ. динара или за 5,5%.

Преглед трошкова спровођења осигурања

Трошкови спровођења осигурања у периоду I-VI 2016. године износе 3.370.064 хиљада динара и на нивоу су остварења у истом периоду претходне године. У односу на план мањи су за 7,3%.

Трошкови спровођења за период I-VI 2015. и 2016. године

	I-VI 2015.	I-VI 2016.		Остварење/ план 2016	Остварење 2016/2015
		План	Остварење		
ТРОШКОВИ ПРИБАВЕ	2.486.360	2.793.988	2.581.176	92,38	103,81
ТРОШКОВИ УПРАВЕ	885.959	855.351	826.010	96,57	93,23
ОСТАЛИ ТСО	65.066	54.939	17.998	32,76	27,66
ПРОВИЗИЈА ОД РЕОСИГУРАЊА И РЕТРОЦЕСИЈА	66.674	69.527	55.120	79,28	82,67
УКУПНИ ТСО	3.370.711	3.634.752	3.370.064	92,72	99,98





Трошкови спровођења осигурања у другом кварталу 2015. и 2016. године

	Q2 2015.	Q2 2016.		Остварење/ план 2016	Остварење 2016/2015
		План	Остварење		
ТРОШКОВИ ПРИБАВЕ	1.405.678	1.493.872	1.512.414	101,24	107,59
ТРОШКОВИ УПРАВЕ	442.991	443.833	413.404	93,14	93,32
ОСТАЛИ ТСО	29.489	28.801	10.093	35,04	34,23
ПРОВИЗИЈА ОД РЕОСИГУРАЊА И РЕТРОЦЕСИЈА	29.487	27.363	23.766	86,85	80,60
УКУПНИ ТСО	1.848.671	1.939.143	1.912.145	98,61	103,43

Укупни трошкови спровођења осигурања у другом кварталу 2016. године већи су у односу на други квартал 2015. године за 3,4% (63.473 хиљада дин.). Раст трошкова прибаве износи 7,6%.

Преглед трошкова пословања за период I-VI 2016. године

(у 000 дин.)

Рачун	Опис	Трошкови прибаве	Трошкови управе	Трошкови извиђаја, процене и ликвидација штета	Остали ТСО	УКУПНО
1	2	3	4	5	6	7 (3+4+5+6)
530	Трошкови амортизације и резервисања	0	179.404	0	0	179.404
	Укупно група 53	0	179.404	0	0	179.404
540	Трошкови материјала	59.874	9.451	7.406	15	76.746
541	Трошкови горива и енергије	42.387	36.049	10.304	69	88.809
542	Трошкови производних услуга	472.357	30.220	7.896	45	510.518
543	Трошкови рекламе и пропаганде	577.912	0	0	0	577.912
544	Трошкови репрезентације	88.687	1.630	210	0	90.527
545	Трошкови премије осигурања	71.122	556	157	0	71.835
546	Трошкови пореза и доприноса	19.171	21.099	4.482	32	44.784
547	Трошкови платног промета	93.559	11.558	2	9	105.128
548	Трошкови непроизводних услуга	35.736	65.606	14.253	14.129	129.724
549	Остали нематеријални трошкови пословања	101.999	64.784	17.570	14	184.367
	Укупно група 54	1.562.804	240.953	62.280	14.313	1.880.350
550, 551	Трошкови зарада (брuto)	908.095	346.419	212.627	3.397	1.470.538
552	Трошкови накнада по уговору о делу	5.754	7.222	7.134	0	20.110
553	Трошкови накнада по ауторским хонорарима	266	219	0	0	485
554	Трошкови накнада по уговорима о привременим и	395	5.192	0	0	5.587
555	Трошкови накнада физичким лицима по основу	18.552	0	0	0	18.552
556	Трошкови накнада члановима надзорног одбора	0	5.211	0	0	5.211
559	Остали лични расходи и накнаде	85.310	41.390	19.812	288	146.800
	Укупно група 55	1.018.372	405.653	239.573	3.685	1.667.283
	УКУПНО	2.581.176	826.010	301.853	17.998	3.727.037

У укупним трошковима пословања периоду I-VI 2016. године, највеће учешће имају трошкови прибаве са учешћем од 69,3% и трошкови управе са учешћем од 22,2%.

**Преглед попушта и бонуса**

У периоду I-VI 2016. године, трошкови попушта и бонуса остварени су у износу од **632.226 хиљада динара** и већи су у односу на план за 240.588 хиљада динара или за 61,4%. У односу на исти период претходне године повећање износи 89,0% односно 297.703 хиљ. динара.

Учешће трошкова попушта и бонуса у укупној бруто премији неживотних осигурања износи 5,4%.

Трошкови попушта и бонуса за период I-VI 2015. и 2016. године

(у 000 дин.)

Шифра ВО	ВРСТА ОСИГУРАЊА	I-VI 2015.	I-VI 2016.		Остварење/ план 2016	Остварење 2016/2015
			План	Остварење		
1	2	3	4	5	6 (5/4)	7 (5/3)
01	ОСИГУРАЊЕ ОД ПОСЛЕДИЦА НЕЗГОДЕ	18.853	26.553	31.424	118,3	166,7
02	ДОБРОВОЉНО ЗДРАВСТВЕНО ОСИГУРАЊЕ	4.762	3.405	8.801	258,5	184,8
03	ОСИГУРАЊЕ МОТОРНИХ ВОЗИЛА	56.945	65.252	162.475	249,0	285,3
04	ОСИГУРАЊЕ ШИНСКИХ ВОЗИЛА	1.394	599	1.216	203,0	87,2
05	ОСИГУРАЊЕ ВАЗДУХОПЛОВА	2.548	2.810	1.554	55,3	61,0
06	ОСИГУРАЊЕ ПЛОВНИХ ОБЈЕКТА	2.649	4.687	3.873	82,6	146,2
07	ОСИГУРАЊЕ РОБЕ У ПРЕВОЗУ	14.108	21.412	9.802	45,8	69,5
08	ОСИГУРАЊЕ ИМОВИНЕ ОД ПОЖАРА И ДР. ОПАСНОСТИ	72.619	80.530	122.071	151,6	168,1
09	ОСТАЛА ОСИГУРАЊА ИМОВИНЕ	141.035	157.015	268.799	171,2	190,6
10	ОСИГ. ОД ОДГОВ. ЗБОГ УПОТРЕБЕ МОТОРНИХ ВОЗИЛА	121	107	125	116,8	103,3
11	ОСИГ. ОД ОДГОВ. ЗБОГ УПОТРЕБЕ ВАЗДУХОПЛОВА	103	110	48	43,6	46,6
12	ОСИГ. ОД ОДГОВ. ЗБОГ УПОТРЕБЕ ПЛОВНИХ ОБЈЕКТА	171	313	322	102,9	188,3
13	ОСИГУРАЊЕ ОД ОПШТЕ ОДГОВОРНОСТИ	11.655	7.975	14.760	185,1	126,6
14	ОСИГУРАЊЕ КРЕДИТА	215	135	43	31,9	20,0
15	ОСИГУРАЊЕ ЈЕМСТВА	1.083	6.135	0	0,0	0,0
16	ОСИГУРАЊЕ ФИНАНСИЈСКИХ ГУБИТАКА	258	441	427	96,8	165,5
18	ОСИГУРАЊЕ ПОМОЋИ НА ПУТОВАЊУ	6.004	14.159	6.486	45,8	108,0
УКУПНО - НЕЖИВОТНА ОСИГУРАЊА		334.523	391.638	632.226	161,4	189,0

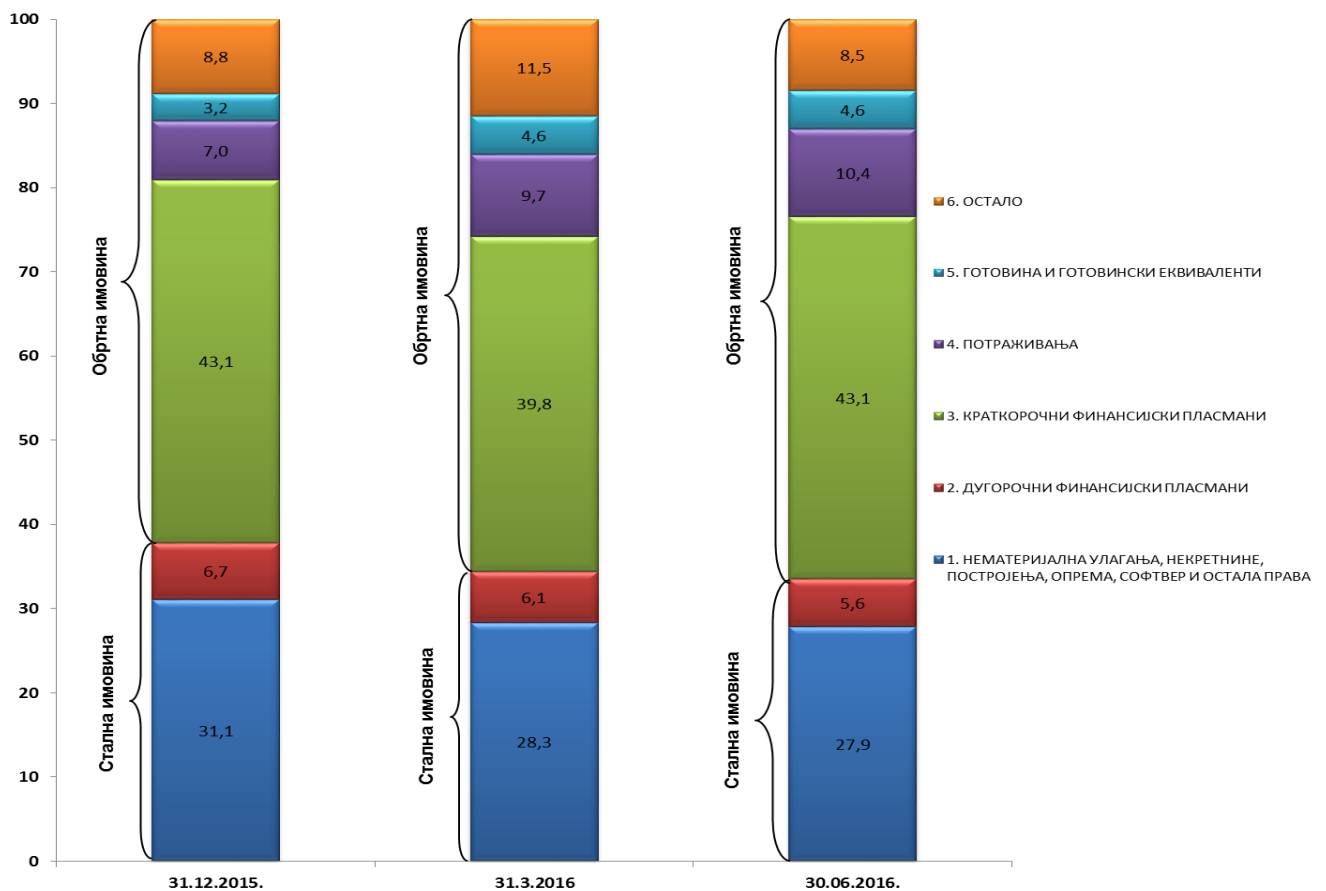
Посматрано по врстама осигурања, у односу на исти период претходне године, повећање попушта и бонуса највећим делом се односи на остала осигурања имовине у износу од 127.764 хиљада динара, осигурања моторних возила у износу од 105.530 хиљада динара и осигурање имовине од пожара и других опасности у износу од 49.452 хиљада динара.

4. СТРУКТУРА ИМОВИНЕ НА ДАН 30.06.2016. ГОДИНЕ

Укупна имовина Компаније у односу на крај 2015. године, увећана је за 10,9% и износи 35,2 милијарди динара. У структури имовине Компаније на дан 30. јун 2016. године највеће учешће исказују краткорочни финансијски пласмани чији је удео 43,1%, затим нематеријална улагања, некретнине, постројења, опрема и софтвер и остала права са 27,9%, потраживања са 10,4%, остала имовина са 8,5%, дугорочни финансијски пласмани са 5,6% и готовина и готовински еквиваленти са 4,6%.

На дан 30.06.2016. године учешће сталне имовине у укупној имовини смањило се у односу на дан 31.12.2015. године (са 37,8% на 33,5%), а у складу с тим учешће обртне имовине се повећало (са 62,2% колико је износило 31.12.2015. године на 66,6% на дан 30.06.2016. године).

(у 000 дин.)						
Р.бр.	КАТЕГОРИЈА	Стање на дан 31.12.2015.	Стање на дан 31.03.2016	Стање на дан 30.06.2016.	Индекс 6(5/4)	Индекс 7(5/3)
1	2	3	4	5	6(5/4)	7(5/3)
1.	НЕМАТЕРИЈАЛНА УЛАГАЊА, НЕКРЕТНИНЕ, ПОСТРОЈЕЊА, ОПРЕМА, СОФТВЕР И ОСТАЛА ПРАВА	9.884.803	9.877.324	9.821.962	99,4	99,4
2.	ДУГОРОЧНИ ФИНАНСИЈСКИ ПЛАСМАНИ	2.139.231	2.138.445	1.988.593	93,0	93,0
3.	КРАТКОРОЧНИ ФИНАНСИЈСКИ ПЛАСМАНИ	13.685.131	13.882.209	15.176.695	109,3	110,9
4.	ПОТРАЖИВАЊА	2.237.758	3.375.323	3.646.834	108,0	163,0
5.	ГОТОВИНА И ГОТОВИНСКИ ЕКВИВАЛЕНТИ	1.016.880	1.592.299	1.621.222	101,8	159,4
6.	ОСТАЛО	2.810.430	4.026.520	2.978.008	74,0	106,0
УКУПНА ИМОВИНА (АКТИВА)		31.774.233	34.892.120	35.233.314	101,0	110,9



СТРУКТУРА ИМОВИНЕ КОМПАНИЈЕ ДУНАВ ОСИГУРАЊЕ НА ДАН 31.12.2015., 31.03.2016. И 30.06.2016. ГОДИНЕ



Повећање вредности краткорочних финансијских пласмана и готовине у односу на крај претходне године, је последица генерисања позитивних нето новчаних токова из пословне активности.

Раст вредности остале имовине последица је повећања вредности АВР по основу техничких резерви које падају на терет реосигуравања и саосигуравања, и повећања потраживања по основу више плаћеног пореза на добит.

4.1. Потраживања

На дан 30.06.2016. укупна потраживања износе 3.646.834 хиљада динара и у њиховој структури доминирају потраживања за премију осигурања, саосигурања и реосигурања са учешћем од 88,3%, остала потраживања са учешћем од 7,3% (која обухватају потраживања за дате авансе, потраживања од повезаних правних лица, потраживања од запослених и потраживања по основу услужне ликвидације исплате штета) и аванси са учешћем од 4,4%

(у 000 дин.)

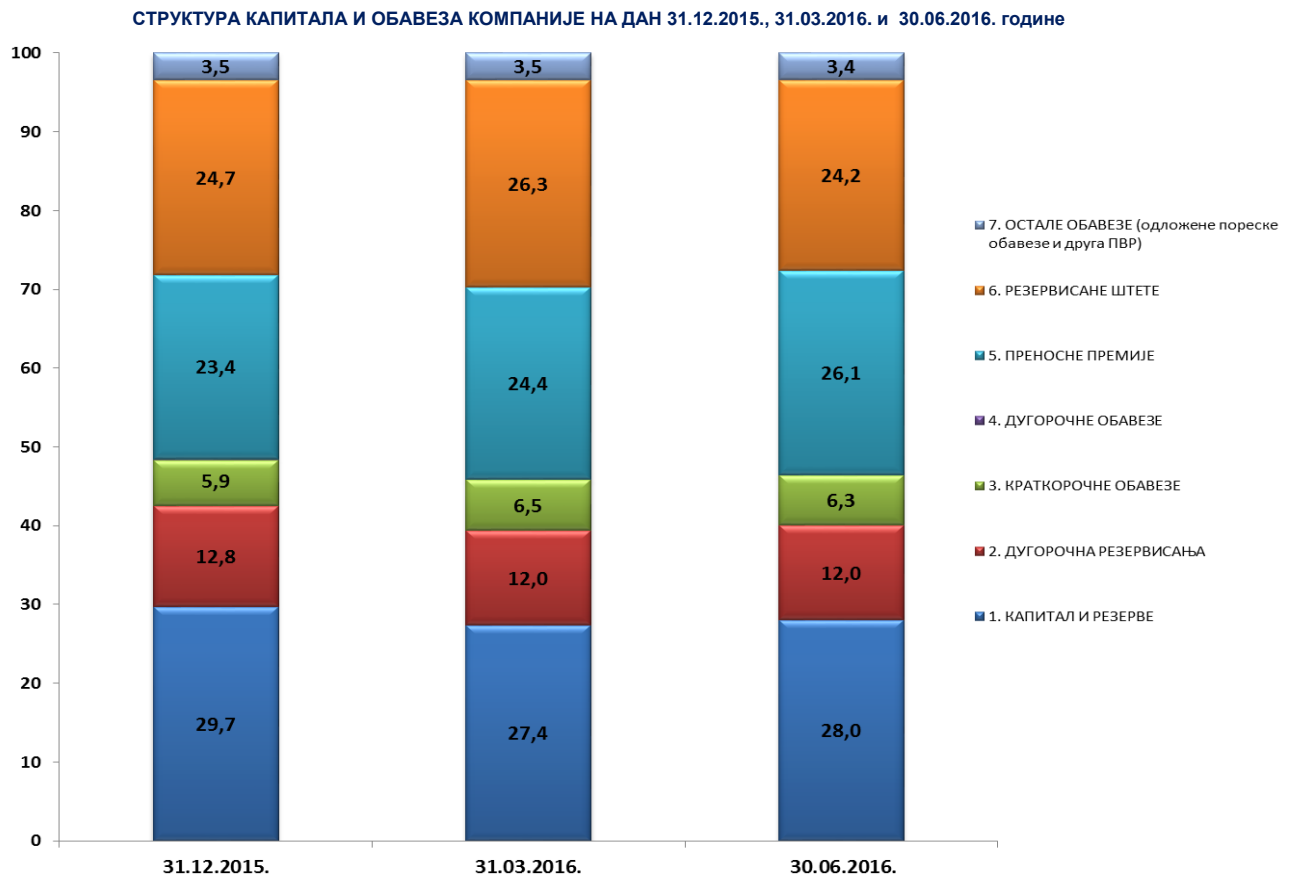
Основ потраживања	Неплаћена потраживања на дан 30.06.2016.	Исправка потраживања на дан 30.06.2016.	Нето потраживања на дан 30.06.2016.	% исправке
1	2	3	4=2-3	5=3/2
Премија осигурања и саосигурања	7.993.920	4.774.901	3.219.019	59,73
Регреси	1.135.197	1.134.640	557	99,95
Премија и регреси - Укупно	9.129.117	5.909.541	3.219.576	64,73
Камата на неплаћену премију	503.029	502.892	137	99,97
Аванси	328.479	168.632	159.847	51,34
Административне забране	14.055	13.975	80	99,43
Повезана правна лица	4.092	4.018	74	98,19
Остала потраживања	3.740.879	3.473.759	267.120	92,86
Остала потраживања	4.590.534	4.163.276	427.258	90,69
УКУПНО	13.719.651	10.072.817	3.646.834	73,42

5. СТРУКТУРА КАПИТАЛА И ОБАВЕЗА НА ДАН 30.06.2016. ГОДИНЕ

У структури капитала и обавеза Компаније "Дунав осигурање" а.д.о. на дан 30.06.2016. године доминирају капитал и резерве са учешћем од 28,0%, затим следе преносне премије са учешћем од 26,1%, резервисане штете са учешћем од 24,2% и дугорочна резервисања са учешћем од 12,0%.

(у 000 дин.)

Р.бр.	КАТЕГОРИЈА	Стање на дан 31.12.2015.	Стање на дан 31.03.2016.	Стање на дан 30.06.2016.	Индекс	Индекс
1	2	3	4	5	6(5/4)	7(5/3)
1.	КАПИТАЛ И РЕЗЕРВЕ	9.449.598	9.544.002	9.877.119	103,5	104,5
2.	ДУГОРОЧНА РЕЗЕРВИСАЊА	4.060.898	4.189.965	4.229.691	100,9	104,2
3.	КРАТКОРОЧНЕ ОБАВЕЗЕ	1.860.581	2.261.347	2.237.213	98,9	120,2
4.	ДУГОРОЧНЕ ОБАВЕЗЕ	33.638	0	0		0,0
5.	ПРЕНОСНЕ ПРЕМИЈЕ	7.435.289	8.523.159	9.180.336	107,7	123,5
6.	РЕЗЕРВИСАНЕ ШТЕТЕ	7.837.970	9.169.766	8.514.002	92,8	108,6
7.	ОСТАЛЕ ОБАВЕЗЕ (одложене пореске обавезе и друга ПВР)	1.096.259	1.203.881	1.194.953	99,3	109,0
	УКУПНА ПАСИВА	31.774.233	34.892.120	35.233.314	101,0	110,9



5.1. Преносна премија

Раст преносне премије осигурања износи **1.745.047** хиљада динара и последица је промена следећих врста осигурања:

Врста осигурања	Износ смањења преносне премије
ОСИГ. ОД ОДГОВ. ЗБОГ УПОТРЕБЕ ВАЗДУХОПЛОВА	16.689
ОСИГУРАЊЕ ВАЗДУХОПЛОВА	9.907
ОСИГУРАЊЕ КРЕДИТА	2.231
ДОПУНСКО ОСИГУРАЊЕ УЗ ОСИГ. ЖИВОТА	25
Укупно повећање преносне премије	28.852

Врста осигурања	Износ повећања преносне премије
ОСТАЛА ОСИГУРАЊА ИМОВИНЕ	959.947
ОСИГУРАЊЕ ИМОВИНЕ ОД ПОЖАРА И ДР. ОПАСНОСТИ	195.873
ОСИГ. ОД ОДГОВ. ЗБОГ УПОТРЕБЕ МОТОРНИХ ВОЗИЛА	169.896
ОСИГУРАЊЕ МОТОРНИХ ВОЗИЛА	168.041
ОСИГУРАЊЕ ОД ОПШТЕ ОДГОВОРНОСТИ	131.045
ДОБРОВОЉНО ЗДРАВСТВЕНО ОСИГУРАЊЕ	45.839
ОСИГУРАЊЕ ОД ПОСЛЕДИЦА НЕЗГОДЕ	38.592
ОСИГУРАЊЕ ФИНАНСИЈСКИХ ГУБИТАКА	20.610
ОСИГУРАЊЕ ПОМОЋИ НА ПУТОВАЊУ	20.004
ОСИГУРАЊЕ РОБЕ У ПРЕВОЗУ	8.646
ОСИГУРАЊЕ ШИНСКИХ ВОЗИЛА	6.546
ОСИГУРАЊЕ ЖИВОТА	5.913
ОСИГУРАЊЕ ПЛОВНИХ ОБЈЕКТА	1.536
ОСИГУРАЊЕ ЈЕМСТВА	887
ОСИГ. ОД ОДГОВ. ЗБОГ УПОТРЕБЕ ПЛОВНИХ ОБЈЕКТА	524
Укупно смањење преносне премије	1.773.899



5.2. Резервисане штете

Резервисане штете на дан 30.06.2016. године износе **8.514.002 хиљада динара**, што је више у односу на дан 31.12.2015. године за 8,6% (апсолутно за 676.032 хиљада динара), када су резервисане штете износиле 7.837.970 хиљада динара. Највеће повећање резервисаних штета остварено је код осталих осигурања имовине (617 милиона динара), осигурања од одговорности од употребе моторних возила (139 милиона динара), осигурања од опште одговорности (76 милиона динара) и осигурања моторних возила (33 милиона динара). Смањење резервисаних штета је остварено код осигурања имовине од пожара и других опасности у износу од 169 милиона динара, код осигурања ваздухоплова (каска и одговорност) у износу од 49 милиона динара и код осигурања пловних објеката (каска и одговорност) у износу од 6 милиона динара.

На резервисане пријављене а неликвидиране штете односи се **4.311.908 хиљада динара или 50,6%**, док се на резервисане настале а непријављене штете односи **4.202.094 хиљада динара или 49,4%**.

ШИФРА ВО	ВРСТА ОСИГУРАЊА	РЕЗЕРВИСАНЕ ПРИЈАВЉЕНЕ А НЕЛИКВИДИРАНЕ ШТЕТЕ	РЕЗЕРВИСАНЕ НАСТАЛЕ А НЕПРИЈАВЉЕНЕ ШТЕТЕ	(у 000 дин.)		ИНДЕКС
				УКУПНО РЕЗЕРВИСАНЕ ПРИЈАВЉЕНЕ И НЕПРИЈАВЉЕНЕ ШТЕТЕ НА ДАН 30.06.2016.	УКУПНО РЕЗЕРВИСАНЕ ПРИЈАВЉЕНЕ И НЕПРИЈАВЉЕНЕ ШТЕТЕ НА ДАН 31.12.2015.	
1	2	3	4	5 (3+4)	6	7 (5/6)
01	Осигурање од последица незгоде	48.978	318.453	367.431	366.749	100,2
02	Добровољно здравствено осигурање	972	50.153	51.125	46.133	110,8
03	Осигурање моторних возила	144.271	238.933	383.204	350.045	109,5
04	Осигурање шинских возила	11.028	22.401	33.429	22.758	146,9
05	Осигурање ваздухоплова	21.569	13.343	34.912	84.562	41,3
06	Осигурање пловних објеката	4.409	5.000	9.409	15.836	59,4
07	Осигурање робе у превозу	3.817	5.422	9.239	7.369	125,4
08	Осигурање имовине од пожара и других опасности	210.978	494.110	705.088	874.193	80,7
09	Остала осигурања имовине	685.806	543.526	1.229.332	612.096	200,8
10	Осиг. од одгов. због употр. мот. воз.	2.848.770	1.991.954	4.840.724	4.701.839	103,0
11	Осиг. од одгов. због употр. ваздух.	247	33	280	9	
12	Осиг. од одгов. због употр. плов. објек.	0	0	0	0	
13	Осигурање од опште одговорности	309.845	440.019	749.864	673.957	111,3
14	Осигурање кредита	0	18.712	18.712	6.999	267,4
15	Осигурање јемства	0	1	1	1	100,0
16	Осигурање финансијских губитака	0	128	128	118	108,5
17	Осигурање трошкова правне заштите	0	0	0	0	
18	Осигурање помоћи на путовању	4.778	46.307	51.085	50.252	101,7
19	Друге врсте неживотних осигурања	0	0	0	0	
20	Осигурање живота	9.357	0	9.357	5.425	172,5
21	Рентно осигурање	0	0	0	0	
22	Допунско осигурање уз осигурање живота	7.083	13.599	20.682	19.629	105,4
23	Добровољно пензијско осигурање	0	0	0	0	
24	Друге врсте животних осигурања	0	0	0	0	
УКУПНО СВЕ ВРСТЕ ОСИГУРАЊА		4.311.908	4.202.094	8.514.002	7.837.970	108,6

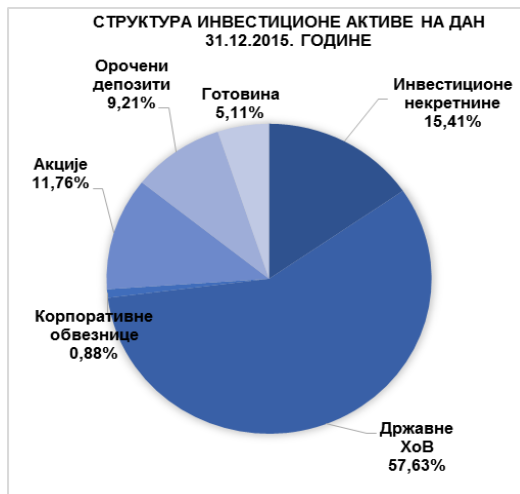
Износ од 178.902 хиљада динара односи се на смањење резервисаних штета које падају на терет саосигураваача, реосигураваача и ретроцесионара што заједно са повећањем резервисаних штета у износу од 676.031 хиљада динара дају укупан негативан нето ефекат у билансу успеха од 854.933 хиљада динара.

6. ИНВЕСТИЦИОНА АКТИВА

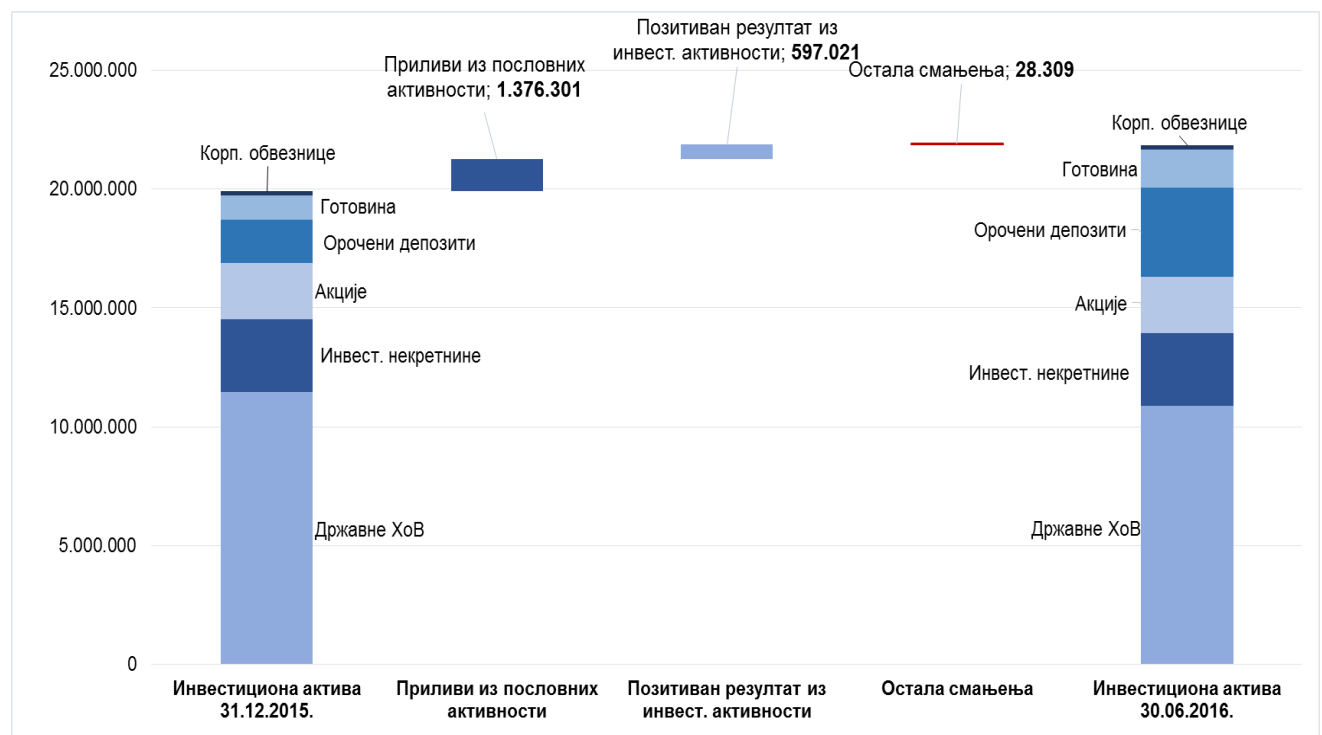
Вредност инвестиционе aktive на дан 30.06.2016. године износи 21,85 милијарди динара и повећана је за 1,95 милијарди динара у односу на крај 2015. године, односно за 1,17 милијарди динара у односу на 31.03.2016. године.

Структура инвестиционе active на дан 30.06.2016. (у поређењу са почетком године и првим кварталом 2016. године)

Инвестициона актива	Стање на дан 31.12.2015.	Учешће (у %)	Стање на дан 31.03.2016.	Учешће (у %)	Стање на дан 30.06.2016.	Учешће (у %)	Нето промена 30.06.2016./31.03.2016.	Нето промена 30.06.2016./31.12.2015.
Инвестиционе некретнине	3.066.941	15,41%	3.066.941	14,83%	3.066.941	14,03%	0	0
Државне ХоВ	11.473.637	57,63%	9.899.805	47,87%	10.862.311	49,71%	962.506	-611.326
Корпоративне обвезнице	175.679	0,88%	177.586	0,86%	178.335	0,82%	749	2.656
Акције	2.341.937	11,76%	2.297.056	11,11%	2.366.947	10,83%	69.891	25.010
Орочени депозити	1.833.110	9,21%	3.646.110	17,63%	3.757.599	17,19%	111.489	1.924.489
Готовина	1.016.879	5,11%	1.592.298	7,70%	1.621.222	7,42%	28.924	604.343
УКУПНО:	19.908.183	100,00%	20.679.796	100%	21.853.355	100,00%	1.173.559	1.945.172



У структури инвестиционе active на дан 30.06.2016. године, највећи удео се односи на државне хартије од вредности у износу од 49,71% и орочене депозите у износу од 17,19%.





Када су у питању извори раста инвестиционе активе за првих шест месеци, на њено повећање највећи ефекат су имали нето приливи из пословних активности у износу од 1.376.301 хиљада динара, док је из инвестиционе активности генерисан нето приход од 597.021 хиљада динара. Преостали износ смањења инвестиционе активе у укупном износу од 28.309 хиљада динара, односи се на пад вредности акција Комерцијалне банке у износу од 34.105 хиљада динара и позитивних курсних разлика по основу средства на девизним рачунима у износу од 5.796 хиљада динара.

Компанија је у кварталу 2016. године по основу инвестирања средстава осигурања, укључујући и приходе од закупнина инвестиционих некретнина, остварила добитак у укупном износу од 681 милиона динара, што је за 72% више него у истом периоду прошле године и 37,8% више у односу на план.

7. ПОСЛОВИ СА ПОВЕЗАНИМ ЛИЦИМА

На дан 30.06.2016. године Компанија има шест повезаних правних лица у којима има контролно учешће. Током посматраног периода није било додатних инвестирања и дезинвестирања у овај облик инвестиционе активе.

Упоредни преглед учешћа у капиталу контролисаних друштава на дан 31.12.2015., 31.03.2016. и 30.06.2016. године

Назив емитента	Стање на дан 31.12.2015.			Стање на дан 31.03.2016.			Стање на дан 30.06.2016.			Нето промена 30.06.2016./ 31.12.2015.	Нето промена 30.06.2016./ 31.03.2016.
	Бр. акција	Износ у РСД	%учешћа	Бр. акција	Износ у РСД	%учешћа	Бр. акција	Износ у РСД	%учешћа		
Дунав турист д.о.о. Београд		185.760	66,82%		185.760	66,82%		185.760	66,82%	0	0
Дунав осигурање а.д. Бања Лука	97.144	777.077.492	87,56%	144.679	777.077.492	87,56%	144.679	759.275.392	87,56%	-17.802.100	-17.802.100
Дунав Ре а.д.о. Београд	75.126	433.626.000	88,41%	75.126	433.626.000	88,41%	75.126	433.626.000	88,41%	0	0
Дунав Стокброкер а.д. Београд	3.155	57.721.899	100,00%	3.155	57.721.899	100,00%	3.155	57.721.899	100,00%	0	0
Дунав ауто д.о.о. Београд		79.067.000	100,00%		79.067.000	100,00%		79.067.000	100,00%	0	0
Дунав друштво за ул. доб. пен. фондом Београд	19.457	229.470.000	100,00%	19.457	229.470.000	100,00%	19.457	229.470.000	100,00%	0	0
		1.577.148.151			1.577.148.151			1.559.346.051		-17.802.100	-17.802.100

У циљу ускађивања са чланом 137. Закона о осигурању, којим је прописано да средства осигурања инвестирана у иностранству не могу бити већа од 25% износа прописаних чланом 27. Закона, који дефинише да основни капитал акционарског друштва за осигурање не може бити мањи од динарске противвредности следећих износа: за животна осигурања 3.200.000 евра, а за све врсте неживотних осигурања 3.200.000 евра, Извршни одбор Компаније је, уз претходну сагласност Надзорног одбора (одлука Н бр. 74/16 од 11.04.2016), донео Одлуку И бр. 248/16 од 11.04.2016. о докапитализацији БДД „Dunav Stockbroker“ а.д. путем уноса акција „Дунав осигурања“ а.д. Бања Лука које су у власништву Компаније „Дунав осигурање“ а.д.о. Наведеном одлуком је предвиђено да Компанија као власник 144.679 акција „Дунав осигурања“ а.д. Бања Лука извршиће пренос дела власништва над акцијама „Дунав осигурања“ а.д. Бања Лука на БДД „Dunav Stockbroker“ а.д., у износу који обезбеђује да учешће Компаније „Дунав осигурање“ а.д.о. буде у складу са чланом 137. Закона о осигурању, а што износи до 800.000,00 ЕУР динарске противвредности. Такође је предвиђено да ће тачан износ и број акција које ће Компанија унети у БДД „Dunav Stockbroker“ бити утврђен након добијања процене вредности акција „Дунав осигурања“ а.д. Бања Лука, од стране овлашћеног проценитеља. Сходно наведеном, Агенција за консултантске услуге ТЦФ као проценитељ, овлашћени проценитељ Ђорђе Јокић ПР Стечајни управник за вештачење и консалтинг, урадила је процену тржишне вредности акција Дунав осигурање а.д. Бања Лука. Процена је урађена на датум 31.03.2016.године, процењена вредност акција износи 5.248,00 динара по акцији.

Компанија је у другом кварталу 2016. године остварила приходе од дивиденди по основу учешћа у капиталу повезаних правних лица Дунав Ре и Дунав друштво за управљање добровољним пензијским фондом. Дунав РЕ је уплатио износу од 122.831.010,00 динара, док је Друштво за управљање добровољним пензионим фондом избшило уплату прве рате дивидендеу износу од 56.234.407,91 РСД, Друга рата у износу од 28.117.203,96 динара биће уплаћена Компанији до 31.08.2016. годин, а трећа рата у износу од 56.234.407,91 РСД до 30.09.2016. године.



8. РИЗИЦИ ПОСЛОВАЊА

Управљање ризицима у Компанији спроводи се у складу са Законом о осигурању, Одлуком о систему управљања ризицима у друштву за осигурање/реосигурање (НБС) и Стратегијом управљања ризицима Компаније „Дунав осигурање“ а.д.о и Поступком за управљање ризицима

Стратегија се примењује на нивоу матичне Компаније „Дунав осигурање“ а.д.о., а истовремено представља оквир за успостављање система управљања ризицима у контролисаним друштвима.

Компанија је успоставила такав систем интерних контрола и управљања ризицима којим се обезбеђује свеобухватно и превентивно идентификовање ризика, квалитативна и квантитативна процена и мерење ризика којима је Компанија изложена у свом пословању, на начин који обезбеђује трајно одржавање степена изложености ризику на нивоу који не угрожава имовину и пословање. Процес управљања ризицима обезбеђује сагледавање свих кључних фактора и елемената који омогућавају да се финансијски, људски и други ресурси усмере на начин који обезбеђује што је могуће већу дисперзију, поделу и минимизирање ризика.

Компанија процену висине идентификованих ризика врши по:

(а) Групама ризика:

1. Ризик осигурања
2. Тржишни ризик
3. Ризик неиспуњења обавеза друге уговорне стране
4. Ризик ликвидности
5. Оперативни ризик
6. Правни ризик
7. Други значајни ризици

(б) Подгрупама ризика у оквиру група ризика;

(в) Појединачним ризицима у оквиру подгрупа ризика;

(г) Пословима и сегментима осигурања у делу ризика осигурања, посебно за:

- I Неживотна осигурања
- II Животна осигурања;

Организациона јединица надлежна за послове управљање ризицима, обезбеђује класификацију свих ризика, из угла степена њиховог утицаја на пословање Компаније и то у 4 категорије:

- Низак ризик,
- Средњи ризик,
- Висок ризик,
- Екстреман ризик.

Ризик осигурања обухвата :Ризик неадекватно одређене премије Ризик неадекватног образовања техничких резерви; Ризик осигурања који произилази из катастрофалних догађаја;Посебне ризике који произилазе из:промене висине, тренда (тенденције) и волатилности (одступања од очекиваног) стопа смртности (ризик смртности и ризик дуговечности),промене висине, тренда и волатилности стопа истека, раскида, обнове и откупа уговора о осигурању (ризик истека осигурања),промене висине, тренда и волатилности стопа инвалидности и болести (ризик обољевања), промене момента настанка и учесталости осигураних случајева, као и висине исплате при настанку тих случајева;Ризик неадекватне процене ризика који се преузима у осигурање,Ризик неадекватног одређивања нивоа самопридржаја или преузимање ризика већих од износа самопридржаја, односно непреношење вишка ризика изнад самопридржаја у саосигурање, реосигурање ;Остале ризике осигурања (професионалне и техничке) који зависе од природе, обима и сложености пословања Компаније.

Тржишни ризик обухвата: Ризик промене каматних стопа; Ризик промене цене хартија од вредности; Ризик промене цена непокретности; Ризик приноса; Девизни ризик; Ризик конкуренције; Ризик неадекватног прилагођавања захтевима корисника услуге осигурања; Остале тржишне ризике који зависе од природе, обима и сложености пословања друштва.



Ризик неиспуњења обавеза друге уговорне стране обухвата: Ризик немогућности наплате инвестираних средстава; Ризик немогућности наплате приноса од инвестираних средстава или закупа; Ризик немогућности наплате потраживања по основу осигурања, саосигурања и реосигурања;

Ризик ликвидности обухвата: Ризик неадекватног управљања имовином и обавезама (ALM-Asset Liability Management); Ризик погрешне процене, евидентирања, презентовања и обелодањивања вредности имовине и извора средстава друштва као и њихових прихода, расхода и резултата пословања; Ризик немогућности продаје имовине друштва по књиговодственој вредности и немогућност наплате извршене продаје; Ризик рочне неусклађености средстава и њихових извора; Ризик немогућности измиривања обавеза по основу осигурања и другим основама;

Оперативни ризик обухвата: Ризик погрешног, неодговарајућег избора чланова ИО, НО и лица којима је поверено руковођење појединим пословима; Ризик погрешног, неодговарајућег избора, распореда и постављања запослених у друштву (квалификационо и бројно); Ризик неадекватне организације пословања друштва; Ризик погрешног и економски штетног уговарања послова; Ризик превара, злоупотреба и др. незаконитих активности; Ризик уговарања, организовања и обављања послова супротно правилима струке осигурања; Ризик одсуства система интерних контрола, процедура и поступака;

Правни ризик обухвата: Ризик налагања мера, односно изрицања казне од стране НБС или другог надлежног органа; Ризик немогућности извршења уговора (делимично или у целини); Ризик могућих губитака из спорова; Ризик неуспостављања ефикасних процедура за спречавање прања новца и финансирања тероризма;

Други значајни ризици обухватају: Репутациони ризик, који проистиче из умањеног поверења јавности у пословање Компаније; Стратешки ризик, који представља могућност настанка негативних ефеката на финансијски резултат или капитал Компаније услед непостојања одговарајућих политика и стратегија Компаније, њиховог неадекватног спровођења, као и услед промена у окружењу, односно изостанка одговарајућег реаговања на промене; Ризике који настају при увођењу нових производа осигурања, укључујући и нове активности у вези са процесима и системима у Компанији; Ризике по основу послова које је Компанија поверила трећим лицима; Мерење, односно процена ризика, врши се кроз квалитативну и квантитативну процену ризика и догађаја тако што се: врши обрада сваког идентификованог ризика, анализирају постојеће контролне мере у Компанији, квантификује сваки идентификовани ризик, предлажу додатне мере и прати спровођење свих донетих мера.

Компанија је, на дан 30.06.2016. године испунила све услове који се односе на адекватност капитала прописане Законом тако што је:

- Однос Гарантне резерве (расположива маргина солвентности) и захтеване маргине солвентности 1,75 за неживотна осигурања и 3,80 за животна осигурања
- Однос захтеване маргине солвентности и гарантног капитала 0,39 за неживотна и 0,22 за животна осигурања

Гарантни капитал већи је од износа основног капитала прописаног чланом 27. Закона за 7.870.732 хилј. дин. код неживотних и за 569.028 хилј. дин. код животних осигурања

Квантитативни и квалитативни резултати процене ризика, закључци и опис примењених метода и претпоставки детаљно се могу сагледати у Извештају о управљању ризицима за 01.01.до 30.06.2016. године.



9. ОЧЕКИВАНИ РАЗВОЈ ДРУШТВА У НАРЕДНОМ ПЕРИОДУ

Полазећи од остварених резултата у 2015. години, оперативно пословање за 2016. годину, на нивоу Компаније, усмераваће постављени циљеви пословања и мере за њихово остварење.

Основни циљеви пословања Компаније у 2016. години су:

	2016
Раст бруто премије неживотних осигурања	5,20%
Раст премије АО	4,70%
Учешће премије АО у премији неживотних осигурања	48,00%
Раст бруто премије животних осигурања	7,00%
Принос на капитал	8,00%
Дивиденда по акцији	88

Поред наведених циљева Компаније ће бити фокусирана пре свега на: испуњење регулаторних стандарда у погледу покрића техничких резерви, адекватности капитала и извештавања према регулаторним органима, рационализацију трошкова пословања и на наставак унапређења процеса рада.

10. АКТИВНОСТИ ДРУШТВА НА ПОЉУ ИСТРАЖИВАЊА И РАЗВОЈА

У посматраном периоду, Компанија је развила два потпуно нова производа:

- Пакет комбинованог осигурања домаћинства (Чувар куће) и
- Осигурање корисника банкарских производа услед немогућности отплате.

Извршене су и измене и допуне следећих производа осигурања:

- Осигурање професионалне одговорности инжењера,
- осигурање одговорности туристичких агенција,
- комбиновано и проширено комбиновано осигурање настањених станова, гаража и ствари у њима преко система обједињене наплате комуналних и других услуга.

Извршена је измена тарифе премије и одлуке о утврђивању критеријума за индивидуализацију ризика код путничког здравственог осигурања.

У току је развој односно измена следећих производа:

- комбиновано осигурање моторних возила (АУТО КАСКО),
- осигурање машина од лома и неких других опасности,
- осигурање ваздухопловног особља од губитка лиценце као последица болести или несрећног случаја,
- осигурање деце, ученика и студената од незгоде (лом кости и болнички дани)
- осигурање професионалне одговорности проценитеља непокретности.

Примена наведених измена и допуна производа планирана је до краја трећег квартала 2016. године.

Осим наведеног, Дирекција за неживотна осигурања је радила на креирању и допуни процедура, стандарда и метода рада по врстама осигурања, дефинисању захтева за ИТ подршку и активно учествовала стручној едукацији запослених за нове производе.

11. ИНФОРМАЦИЈЕ О УЛАГАЊИМА У ЦИЉУ ЗАШТИТЕ ЖИВОТНЕ СРЕДИНЕ

У 2016. години Компанија није имала улагања у циљу заштите животне средине.



12. ИЗЈАВА О ПРИМЕНИ КОДЕКСА КОРПОРАТИВНОГ УПРАВЉАЊА


У 2016. години Компанија примењује сопствени кодекс корпоративног управљања.

У Београду,

Дана __.07.2016. године


ПРЕДСЕДНИК ИО
мр Мирко Петровић

ЧЛАН ИО


Зоран Суботић



КОМПАНИЈА ДУНАВ ОСИГУРАЊЕ а.д.о.

На основу члана 52. став 7. Закона о тржишту капитала („Сл. гласник РС“ број 31/2011 и 112/2015) и тачке 185. Одлуке о опису послова из Правилника о организацији и систематизацији послова у Компанији „Дунав осигурање“ а.д.о. Београд („Службени лист Компаније“, број 10/15, 30/15, 49/15, 07/16, 21/16 и 31/16) лице одговорно за састављање полугодишњег финансијског појединачног и консолидованог извештаја Компаније „Дунав осигурање“ а.д.о. Београд даје следећу:

ИЗЈАВУ

да полугодишњи финансијски појединачни и консолидовани извештаји Компаније „Дунав осигурање“ а.д.о. Београд и Дунав групе за период 01.01.-30.06.2016.године нису ревидирани.

Београд,

23. августа 2016. године



директор Финансијске функције

T. Radaković

Тамара Радаковић



КОМПАНИЈА ДУНАВ ОСИГУРАЊЕ а.д.о.

На основу члана 52. став 3. тачка 7) Закон о тржишту капитала („Сл. гласник РС“ број 31/2011 и 112/2015) и тачке 185. Одлуке о опису послова из Правилника о организацији и систематизацији послова у Компанији „Дунав осигурање“ а.д.о. Београд („Службени лист Компаније“, број 10/15, 30/15, 49/15, 07/16, 21/16 и 31/16) лице одговорно за састављање полугодишњег финансијског појединачног и консолидованог извештаја Компаније „Дунав осигурање“ а.д.о. Београд даје следећу:

ИЗЈАВУ

Према нашем најбољем сазнању полугодишњи финансијски појединачни и консолидовани извештаји Компаније „Дунав осигурање“ а.д.о. Београд и Дунав групе за период 01.01.-30.06.2016.године су састављени уз примену одговарајућих међународних стандарда финансијског извештавања и дају истините и објективне податке о имовини, обавезама, финансијском положају и пословању, добицима и губицима, токовима готовине и променама на капиталу Компаније „Дунав осигурање“ а.д.о. Београд и Дунав групе.

Београд,

23. августа 2016. године



директор Финансијске функције

Тамара Радаковић