

Период извештавања:

од

1.1.2016

до

31.12.2016

Годишњи финансијски извештај за привредна друштва ГФИ-ПД

Пословно име: **METALAC HOME MARKET AD**

Матични број (МБ): **08033854**

Поштански број и место: **21000**

NOVI SAD

Улица и број: **BAJČI ŽILINSKOG 11**

Адреса е-поште:

Интернет адреса:

Консолидовани/Појединачни: **pojedinačni**

Усвојен (да/не): **da**

Друштва субјекта консолидације:¹

Седиште:

МБ:

Особа за контакт: **Milica Višekruna**

(уноси се само име и презиме особе за контакт)

Телефон: **021 520 181**

Факс:

Адреса е-поште: **mvisekruna@metalachomemarket.rs**

Презиме и име: **Marko Šarenac**

(особа овлашћена за заступање)

¹Полуњава се у случају сачињавања консолидованог годишњег финансијског извештаја



BILANS STANJA

na dan 31.12. 2016. godine

Metalac Home Market ad

PIB 100187569

Maticni broj 08033854

Grupa računa, račun	POZICIJA	AOP	Napomena broj	Iznos		
				Tekuća godina	Prethodna godina	
					Krajnje stanje 31.12.	Početno stanje
1	2	3	4	5	6	7
	AKTIVA					
0	A. UPISANI A NEUPLAĆENI KAPITAL	1				
	B. STALNA IMOVINA (0003 + 0010 + 0019 + 0024 + 0034)	2		84.799	89.296	
1	I. NEMATERIJALNA IMOVINA (0004 + 0005 + 0006 + 0007 + 0008 + 0009)	3	18	1.051	2.563	0
010 i deo 019	1. Ulaganja u razvoj	4				
011, 012 i deo 019	2. Koncesije, patenti, licence, robne i uslužne marke, softver i ostala prava	5		1.051	2.563	
013 i deo 019	3. Gudvil	6				
014 i deo 019	4. Ostala nematerijalna imovina	7				
015 i deo 019	5. Nematerijalna imovina u pripremi	8				
016 i deo 019	6. Avansi za nematerijalnu imovinu	9				
2	II. NEKRETNINE, POSTROJENJA I OPREMA (0011 + 0012 + 0013 + 0014 + 0015 + 0016 + 0017 + 0018)	10	18	80.737	82.859	
020, 021 i deo 029	1. Zemljište	11				
022 i deo 029	2. Građevinski objekti	12		60.070	65.480	
023 i deo 029	3. Postrojenja i oprema	13		19.705	16.499	
024 i deo 029	4. Investicione nekretnine	14				
025 i deo 029	5. Ostale nekretnine, postrojenja i oprema	15		68	68	
026 i deo 029	6. Nekretnine, postrojenja i oprema u pripremi	16		197	812	
027 i deo 029	7. Ulaganja na tuđim nekretninama, postrojenjima i opremi	17		697		
028 i deo 029	8. Avansi za nekretnine, postrojenja i opremu	18				
3	III. BIOLOŠKA SREDSTVA (0020 + 0021 + 0022 + 0023)	19			0	0
030, 031 i deo 039	1. Šume i višegodišnji zasadi	20				
032 i deo 039	2. Osnovno stado	21				
037 i deo 039	3. Biološka sredstva u pripremi	22				
038 i deo 039	4. Avansi za biološka sredstva	23				
04. osim 047	IV. DUGOROČNI FINANSIJSKI PLASMANI (0025 + 0026 + 0027 + 0028 + 0029 + 0030 + 0031 + 0032 + 0033)	24			0	0
040 i deo 049	1. Učešća u kapitalu zavisnih pravnih lica	25				
041 i deo 049	2. Učešća u kapitalu pridruženih pravnih lica i zajedničkim poduhvatima	26				
042 i deo 049	3. Učešća u kapitalu ostalih pravnih lica i druge hartije od vrednosti raspoložive za prodaju	27			0	0
deo 043, deo 044 i deo 049	4. Dugoročni plasmani matičnim i zavisnim pravnim licima	28				

deo 043, deo 044 i deo 049	5. Dugoročni plasmani ostalim povezanim pravnim licima	29				
deo 045 i deo 049	6. Dugoročni plasmani u zemlji	30				
deo 045 i deo 049	7. Dugoročni plasmani u inostranstvu	31				
046 i deo 049	8. Hartije od vrednosti koje se drže do dospeća	32				
048 i deo 049	9. Ostali dugoročni finansijski plasmani	33				
5	V. DUGOROČNA POTRAŽIVANJA (0035 + 0036 + 0037 + 0038 + 0039 + 0040 + 0041)	34	19	3.011	3.874	
050 i deo 059	1. Potraživanja od matičnog i zavisnih pravnih lica	35				
051 i deo 059	2. Potraživanja od ostalih povezanih lica	36				
052 i deo 059	3. Potraživanja po osnovu prodaje na robni kredit	37				
053 i deo 059	4. Potraživanje za prodaju po ugovorima o finansijskom lizingu	38				
054 i deo 059	5. Potraživanja po osnovu jemstva	39				
055 i deo 059	6. Sporna i sumnjiva potraživanja	40				
056 i deo 059	7. Ostala dugoročna potraživanja	41		3.011	3.874	
288	V. ODLOŽENA PORESKA SREDSTVA	42		2		
	G. OBRTNA IMOVINA (0044 + 0051 + 0059 + 0060 + 0061 + 0062 + 0068 + 0069 + 0070)	43		388.141	350.852	0
Klasa 1	I. ZALIHE (0045 + 0046 + 0047 + 0048 + 0049 + 0050)	44	20	145.467	131.184	0
10	1. Materijal, rezervni delovi, alat i sitan inventar	45		256	348	
11	2. Nedovršena proizvodnja i nedovršene usluge	46				
12	3. Gotovi proizvodi	47				
13	4. Roba	48		140.519	130.131	
14	5. Stalna sredstva namenjena prodaji	49				
15	6. Plaćeni avansi za zalihe i usluge	50		4.692	705	
20	II. POTRAŽIVANJA PO OSNOVU PRODAJE (0052 + 0053 + 0054 + 0055 + 0056 + 0057 + 0058)	51	21	75.507	56.293	0
200 i deo 209	1. Kupci u zemlji – matična i zavisna pravna lica	52		6.377	8.980	
201 i deo 209	2. Kupci u inostranstvu – matična i zavisna pravna lica	53				
202 i deo 209	3. Kupci u zemlji – ostala povezana pravna lica	54				
203 i deo 209	4. Kupci u inostranstvu – ostala povezana pravna lica	55				
204 i deo 209	5. Kupci u zemlji	56		66.629	46.303	
205 i deo 209	6. Kupci u inostranstvu	57				
206 i deo 209	7. Ostala potraživanja po osnovu prodaje	58		2.501	1.010	
21	III. POTRAŽIVANJA IZ SPECIFIČNIH POSLOVA	59				
22	IV. DRUGA POTRAŽIVANJA	60	22	896	1.454	
236	V. FINANSIJSKA SREDSTVA KOJA SE VREDNUJU PO FER VREDNOSTI KROZ BILANS USPEHA	61				
23 osim 236 i 237	VI. KRATKOROČNI FINANSIJSKI PLASMANI (0063 + 0064 + 0065 + 0066 + 0067)	62		135.269	134.646	0
230 i deo 239	1. Kratkoročni krediti i plasmani – matična i zavisna pravna lica	63				
231 i deo 239	2. Kratkoročni krediti i plasmani – ostala povezana pravna lica	64				
232 i deo 239	3. Kratkoročni krediti i zajmovi u zemlji	65	23	132.099	132.356	
233 i deo 239	4. Kratkoročni krediti i zajmovi u inostranstvu	66				

234, 235, 238 i deo 239	5. Ostali kratkoročni finansijski plasmani	67	24	3.170	2.290	
24	VII. GOTOVINSKI EKIVALENTI I GOTOVINA	68	25	30.099	26.757	
27	VIII. POREZ NA DODATU VREDNOST	69		6	6	
28 osim 288	IX. AKTIVNA VREMENSKA RAZGRANIČENJA	70		897	512	
	D. UKUPNA AKTIVA = POSLOVNA IMOVINA (0001 + 0002 + 0042 + 0043)	71		472.942	440.148	0
88	Đ. VANBILANSNA AKTIVA	72	31	66.623	68.838	
	PASIVA					
	A. KAPITAL (0402 + 0411 – 0412 + 0413 + 0414 + 0415 – 0416 + 0417 + 0420 – 0421) ≥ 0 = (0071 – 0424 – 0441 – 0442)	401		196.087	195.671	0
30	I. OSNOVNI KAPITAL					
	(0403 + 0404 + 0405 + 0406 + 0407 + 0408 + 0409 + 0410)	402		118.694	118.694	0
300	1. Akcijski kapital	403	27	115.028	115.028	
301	2. Udeli društava s ograničenom odgovornošću	404				
302	3. Ulozi	405				
303	4. Državni kapital	406				
304	5. Društveni kapital	407				
305	6. Zadrudni udeli	408				
306	7. Emisiona premija	409				
309	8. Ostali osnovni kapital	410		3.666	3.666	
31	II. UPISANI A NEUPLAĆENI KAPITAL	411				
047 i 237	III. OTKUPLJENE SOPSTVENE AKCIJE	412				
32	IV. REZERVE	413				
330	V. REVALORIZACIONE REZERVE PO OSNOVU REVALORIZACIJE NEMATERIJALNE IMOVINE, NEKRETNINA, POSTROJENJA I OPREME	414				
33 osim 330	VI. NEREALIZOVANI DOBICI PO OSNOVU HARTIJA OD VREDNOSTI I DRUGIH KOMONENTI OSTALOG SVEOBUHVAATNOG REZULTATA (potražna salda računa grupe	415				
33 osim 330	VII. NEREALIZOVANI GUBICI PO OSNOVU HARTIJA OD VREDNOSTI I DRUGIH KOMONENTI OSTALOG SVEOBUHVAATNOG REZULTATA (dugovna salda računa grupe 33 osim 330)	416		2.787	2.787	
34	VIII. NERASPOREĐENI DOBITAK					
	(0418 + 0419)	417		80.180	79.764	
340	1. Neraspoređeni dobitak ranijih godina	418		79.764	72.057	
341	2. Neraspoređeni dobitak tekuće godine	419		416	7.707	
	IX. UČEŠĆE BEZ PRAVA KONTROLE	420				
35	X. GUBITAK (0422 + 0423)	421			0	
350	1. Gubitak ranijih godina	422				
351	2. Gubitak tekuće godine	423				
	B. DUGOROČNA REZERVISANJA I OBAVEZE (0425 + 0432)	424		25.332	22.593	0
40	I. DUGOROČNA REZERVISANJA					
	(0426 + 0427 + 0428 + 0429 + 0430 + 0431)	425		25.332	22.593	0
400	1. Rezervisanja za troškove u garantnom roku	426				
401	2. Rezervisanja za troškove obnavljanja prirodnih bogatstava	427				
403	3. Rezervisanja za troškove restrukturiranja	428				
404	4. Rezervisanja za naknade i druge beneficije zaposlenih	429		11.222	9.829	

405	5. Rezervisanja za troškove sudskih sporova	430		14.110	12.764	
402 i 409	6. Ostala dugoročna rezervisanja	431				
41	II. DUGOROČNE OBAVEZE (0433 + 0434 + 0435 + 0436 + 0437 + 0438 + 0439 + 0440)	432		0	0	0
410	1. Obaveze koje se mogu konvertovati u kapital	433				
411	2. Obaveze prema matičnim i zavisnim pravnim licima	434				
412	3. Obaveze prema ostalim povezanim pravnim licima	435				
413	4. Obaveze po emitovanim hartijama od vrednosti u periodu dužem od godinu dana	436				
414	5. Dugoročni krediti i zajmovi u zemlji	437				
415	6. Dugoročni krediti i zajmovi u inostranstvu	438				
416	7. Obaveze po osnovu finansijskog lizinga	439				
419	8. Ostale dugoročne obaveze	440				
498	V. ODLOŽENE PORESKE OBAVEZE	441	16a		591	
42 do 49 (osim 498)	G. KRATKOROČNE OBAVEZE (0443 + 0450 + 0451 + 0459 + 0460 + 0461 + 0462)	442		251.523	221.293	0
42	I. KRATKOROČNE FINANSIJSKE OBAVEZE (0444 + 0445 + 0446 + 0447 + 0448 + 0449)	443		0	0	0
420	1. Kratkoročni krediti od matičnih i zavisnih pravnih lica	444				
421	2. Kratkoročni krediti od ostalih povezanih pravnih lica	445				
422	3. Kratkoročni krediti i zajmovi u zemlji	446				
423	4. Kratkoročni krediti i zajmovi u inostranstvu	447				
427	5. Obaveze po osnovu stalnih sredstava i sredstava obustavljenog poslovanja namenjenih prodaji	448				
424, 425, 426 i 429	6. Ostale kratkoročne finansijske obaveze	449				
430	II. PRIMLJENI AVANSI, DEPOZITI I KAUCIJE	450		5.650	2.936	
43 osim 430	III. OBAVEZE IZ POSLOVANJA (0452 + 0453 + 0454 + 0455 + 0456 + 0457 + 0458)	451	29	229.791	207.039	0
431	1. Dobavljači – matična i zavisna pravna lica u zemlji	452		181.512	180.599	
432	2. Dobavljači – matična i zavisna pravna lica u inostranstvu	453				
433	3. Dobavljači – ostala povezana pravna lica u zemlji	454				
434	4. Dobavljači – ostala povezana pravna lica u inostranstvu	455				
435	5. Dobavljači u zemlji	456		47.462	26.372	
436	6. Dobavljači u inostranstvu	457				
439	7. Ostale obaveze iz poslovanja	458		817	68	
44, 45 i 46	IV. OSTALE KRATKOROČNE OBAVEZE	459	30	8.658	8.354	
47	V. OBAVEZE PO OSNOVU POREZA NA DODATU VREDNOST	460		6.267	2.762	
48	VI. OBAVEZE ZA OSTALE POREZE, DOPRINOSE I DRUGE PLAĆENJE	461		134	71	
49 osim 498	VII. PASIVNA VREMENSKA RAZGRANIČENJA D. GUBITAK IZNAD VISINE KAPITALA (0412 + 0416 + 0421 – 0420 – 0417 – 0415 – 0414 – 0413 – 0411 – 0402) ≥ 0 = (0441 + 0424 + 0442 – 0071) ≥ 0	462		1.023	131	
	Đ. UKUPNA PASIVA (0424 + 0442 + 0441 + 0401 – 0463) ≥ 0	464		472.942	440.148	
89	E. VANBILANSNA PASIVA	465	31	66.623	68.838	



BILANS USPEHA


za period od 01.01 .do31.12.2016. Godine

- u hiljadama dinara -

Grupa računa, račun	POZICIJA	AOP	Napomena broj	Iznos	
				Tekuća godina	Prethodna godina
1	2	3	4	5	6
PRIHODI IZ REDOVNOG POSLOVANJA					
60 do 65, osim 62 i 63	A. POSLOVNI PRIHODI (1002 + 1009 + 1016 + 1017)	1001		1.053.670	818.372
60	I. PRIHODI OD PRODAJE ROBE (1003 + 1004 + 1005 + 1006 + 1007+ 1008)	1002	5	1.031.436	794.906
600	1. Prihodi od prodaje robe matičnim i zavisnim pravnim licima na domaćem tržištu	1003		194.433	160.913
601	2. Prihodi od prodaje robe matičnim i zavisnim pravnim licima na inostranom tržištu	1004			
602	3. Prihodi od prodaje robe ostalim povezanim pravnim licima na domaćem tržištu	1005			
603	4. Prihodi od prodaje robe ostalim povezanim pravnim licima na inostranom tržištu	1006			
604	5. Prihodi od prodaje robe na domaćem tržištu	1007		837.003	633.993
605	6. Prihodi od prodaje robe na inostranom tržištu	1008			
61	II. PRIHODI OD PRODAJE PROIZVODA I USLUGA (1010 + 1011 + 1012 + 1013 + 1014 + 1015)	1009			0
610	1. Prihodi od prodaje proizvoda i usluga matičnim i zavisnim pravnim licima na domaćem tržištu	1010			
611	2. Prihodi od prodaje proizvoda i usluga matičnim i zavisnim pravnim licima na inostranom tržištu	1011			
612	3. Prihodi od prodaje proizvoda i usluga ostalim povezanim pravnim licima na domaćem tržištu	1012			
613	4. Prihodi od prodaje proizvoda i usluga ostalim povezanim pravnim licima na inostranom tržištu	1013			
614	5. Prihodi od prodaje proizvoda i usluga na domaćem tržištu	1014			
615	6. Prihodi od prodaje gotovih proizvoda i usluga na inostranom tržištu	1015			
64	III. PRIHODI OD PREMIJA, SUBVENCIJA, DOTACIJA, DONACIJA I SL.	1016		218	457
65	IV. DRUGI POSLOVNI PRIHODI	1017	6	22.016	23.009
RASHODI IZ REDOVNOG POSLOVANJA					
50 do 55, 62 i 63	B. POSLOVNI RASHODI (1019 – 1020 – 1021 + 1022 + 1023 + 1024 + 1025 + 1026 + 1027 + 1028+ 1029) ≥ 0	1018		1.091.398	847.038

50	I. NABAVNA VREDNOST PRODATE ROBE	1019		896.512	685.003
62	II. PRIHODI OD AKTIVIRANJA UČINAKA I ROBE	1020		623	1.123
630	III. POVEĆANJE VREDNOSTI ZALIHA NEDOVRŠENIH I GOTOVIH PROIZVODA I NEDOVRŠENIH USLUGA	1021			
631	IV. SMANJENJE VREDNOSTI ZALIHA NEDOVRŠENIH I GOTOVIH PROIZVODA I NEDOVRŠENIH USLUGA	1022			
51 osim 513	V. TROŠKOVI MATERIJALA	1023	7	3.641	3.518
513	VI. TROŠKOVI GORIVA I ENERGIJE	1024	8	14.321	13.686
52	VII. TROŠKOVI ZARADA, NAKNADA ZARADA I OSTALI LIČNI RASHODI	1025	9	88.285	85.273
53	VIII. TROŠKOVI PROIZVODNIH USLUGA	1026	10	50.503	36.821
540	IX. TROŠKOVI AMORTIZACIJE	1027	18	13.654	13.642
541 do 549	X. TROŠKOVI DUGOROČNIH REZERVISANJA	1028		15.873	250
55	XI. NEMATERIJALNI TROŠKOVI	1029	11	9.232	9.968
	V. POSLOVNI DOBITAK (1001 – 1018) ≥ 0	1030			
	G. POSLOVNI GUBITAK (1018 – 1001) ≥ 0	1031		37.728	28.666
66	D. FINANSIJSKI PRIHODI (1033 + 1038 + 1039)	1032	12	37.403	42.104
66, osim 662, 663 i 664	I. FINANSIJSKI PRIHODI OD POVEZANIH LICA I OSTALI FINANSIJSKI PRIHODI (1034 + 1035 + 1036 + 1037)	1033		129	
660	1. Finansijski prihodi od matičnih i zavisnih pravnih lica	1034			
661	2. Finansijski prihodi od ostalih povezanih pravnih lica	1035			
665	3. Prihodi od učešća u dobitku pridruženih pravnih lica i zajedničkih poduhvata	1036			
669	4. Ostali finansijski prihodi	1037		129	
662	II. PRIHODI OD KAMATA (OD TREĆIH LICA)	1038		37.264	42.104
663 i 664	III. POZITIVNE KURSNE RAZLIKE I POZITIVNI EFEKTI VALUTNE KLAUZULE (PREMA TREĆIM LICIMA)	1039		10	
56	Đ. FINANSIJSKI RASHODI (1041 + 1046 + 1047)	1040	17	3.521	156
56, osim 562, 563 i 564	I. FINANSIJSKI RASHODI IZ ODNOSA SA POVEZANIM PRAVNIM LICIMA I OSTALI FINANSIJSKI RASHODI (1042 + 1043 + 1044 + 1045)	1041			
560	1. Finansijski rashodi iz odnosa sa matičnim i zavisnim pravnim licima	1042			
561	2. Finansijski rashodi iz odnosa sa ostalim povezanim pravnim licima	1043			
565	3. Rashodi od učešća u gubitku pridruženih pravnih lica i zajedničkih poduhvata	1044			
566 i 569	4. Ostali finansijski rashodi	1045			
562	II. RASHODI KAMATA (PREMA TREĆIM LICIMA)	1046		3.360	89

563 i 564	III. NEGATIVNE KURSNE RAZLIKE I NEGATIVNI EFEKTI VALUTNE KLAUZULE (PREMA TREĆIM LICIMA)	1047		161	67
	E. DOBITAK IZ FINANSIRANJA (1032 – 1040)	1048		33.882	41.948
	Ž. GUBITAK IZ FINANSIRANJA (1040 – 1032)	1049			
683 i 685	Z. PRIHODI OD USKLAĐIVANJA VREDNOSTI OSTALE IMOVINE KOJA SE ISKAŽUJE PO FER VREDNOSTI KROZ BILANS USPEHA	1050	13	7.353	2.163
583 i 585	I. RASHODI OD USKLAĐIVANJA VREDNOSTI OSTALE IMOVINE KOJA SE ISKAŽUJE PO FER VREDNOSTI KROZ BILANS USPEHA	1051	13	3.311	8.669
67 i 68, osim 683 i 685	J. OSTALI PRIHODI	1052	14	2.474	1.500
57 i 58, osim 583 i 585	K. OSTALI RASHODI	1053	15	999	645
	L. DOBITAK IZ REDOVNOG POSLOVANJA PRE OPOREZIVANJA (1030 – 1031 + 1048 – 1049 + 1050 – 1051 + 1052 – 1053)	1054		1.671	7.631
	LJ. GUBITAK IZ REDOVNOG POSLOVANJA PRE OPOREZIVANJA (1031 – 1030 + 1049 – 1048 + 1051 – 1050 + 1053 – 1052)	1055			
69-59	M. NETO DOBITAK POSLOVANJA KOJE SE OBUSTAVLJA, EFEKTI PROMENE RAČUNOVODSTVENE POLITIKE I ISPRAVKA GREŠAKA IZ RANIJIH PERIODA	1056			
59-69	N. NETO GUBITAK POSLOVANJA KOJE SE OBUSTAVLJA, RASHODI PROMENE RAČUNOVODSTVENE POLITIKE I ISPRAVKA GREŠAKA IZ RANIJIH PERIODA	1057			
	NJ. DOBITAK PRE OPOREZIVANJA (1054 – 1055 + 1056 – 1057)	1058		1.671	7.631
	O. GUBITAK PRE OPOREZIVANJA (1055 – 1054 + 1057 – 1056)	1059			
	P. POREZ NA DOBITAK				
721	I. PORESKI RASHOD PERIODA	1060	16a	1.848	746
deo 722	II. ODLOŽENI PORESKI RASHODI PERIODA	1061			
deo 722	III. ODLOŽENI PORESKI PRIHODI PERIODA	1062	16a	593	822
723	R. ISPLAĆENA LIČNA PRIMANJA POSLODAVCA	1063			
	S. NETO DOBITAK (1058 – 1059 – 1060 – 1061 + 1062)	1064		416	7.707
	T. NETO GUBITAK (1059 – 1058 + 1060 + 1061 – 1062)	1065			
	I. NETO DODITAK KOJI PRIPADA MANJINSKIM ULAGAČIMA	1066			
	II. NETO DOBITAK KOJI PRIPADA VEĆINSKOM VLASNIKU	1067			
	III. ZARADA PO AKCIJI				
	1. Osnovna zarada po akciji	1068		2	40
	2. Umanjena (razvodnjena) zarada po akciji	1069			



IZVEŠTAJ O OSTALOM REZULTATU

za period od 01.01. do 31.12. 2016. godine

- u hiljadama dinara -

Grupa računa, račun	POZICIJA	AOP	Napo mena broj	Iznos	
				Tekuća godina	Prethodna godina
1	2	3	4	5	6
	A. NETO REZULTAT IZ POSLOVANJA				
	I. NETO DOBITAK (AOP 1064)	2001		416	7.707
	II. NETO GUBITAK (AOP 1065)	2002			
	B. OSTALI SVEOBUH VATNI DOBITAK ILI GUBITAK				
	a) Stavke koje neće biti reklasifikovane u Bilansu uspeha u budućim periodima				
	1. Promene revalorizacije nematerijalne imovine, nekretnina, postrojenja i opreme				
330	a) povećanje revalorizacionih rezervi	2003			
	b) smanjenje revalorizacionih rezervi	2004			
	2. Aktuarski dobiti ili gubici po osnovu planova definisanih primanja				
331	a) dobiti	2005			
	b) gubici	2006			
	3. Dobici ili gubici po osnovu ulaganja u vlasničke instrumente kapitala				
332	a) dobiti	2007			
	b) gubici	2008			
	4. Dobici ili gubici po osnovu udela u ostalom sveobuhvatnom dobitku ili gubitku pridruženih društava				
333	a) dobiti	2009			
	b) gubici	2010			
	b) Stavke koje naknadno mogu biti reklasifikovane u Bilansu uspeha u budućim periodima				
	1. Dobici ili gubici po osnovu preračuna finansijskih izveštaja inostranog poslovanja				
334	a) dobiti	2011			
	b) gubici	2012			
	2. Dobici ili gubici od instrumenata zaštite neto ulaganja u inostrano poslovanje				
335	a) dobiti	2013			
	b) gubici	2014			
	3. Dobici ili gubici po osnovu instrumenata zaštite rizika (hedžinga) novčanog toka				
336	a) dobiti	2015			
	b) gubici	2016			
	4. Dobici ili gubici po osnovu hartija od vrednosti raspoloživih za prodaju				

337

a) dobiti	2017		
b) gubici	2018		
I. OSTALI BRUTO SVEOBUH VATNI DOBITAK			
$(2003 + 2005 + 2007 + 2009 + 2011 + 2013 + 2015 + 2017) - (2004 + 2006 + 2008 + 2010 + 2012 + 2014 + 2016 + 2018) \geq 0$	2019		
II. OSTALI BRUTO SVEOBUH VATNI GUBITAK			
$(2004 + 2006 + 2008 + 2010 + 2012 + 2014 + 2016 + 2018) - (2003 + 2005 + 2007 + 2009 + 2011 + 2013 + 2015 + 2017) \geq 0$	2020		
III. POREZ NA OSTALI SVEOBUH VATNI DOBITAK ILI GUBITAK PERIODA			
	2021		
IV. NETO OSTALI SVEOBUH VATNI DOBITAK			
$(2019 - 2020 - 2021) \geq 0$	2022		
V. NETO OSTALI SVEOBUH VATNI GUBITAK			
$(2020 - 2019 + 2021) \geq 0$	2023		
V. UKUPAN NETO SVEOBUH VATNI REZULTAT PERIODA			
I. UKUPAN NETO SVEOBUH VATNI DOBITAK			
$(2001 - 2002 + 2022 - 2023) \geq 0$	2024	416	7.707
II. UKUPAN NETO SVEOBUH VATNI GUBITAK			
$(2002 - 2001 + 2023 - 2022) \geq 0$	2025		
G. UKUPAN NETO SVEOBUH VATNI DOBITAK ILI GUBITAK (2027 + 2028) = AOP 2024 ≥ 0 ili AOP 2025 > 0			
1. Pripisan većinskim vlasnicima kapitala	2027		
2. Pripisan vlasnicima koji nemaju kontrolu	2028		



IZVEŠTAJ O TOKOVIMA GOTOVINE

u periodu od 01.01. do 31.12. 2016. godine

- u hiljadama dinara -

Pozicija	AOP	Iznos	
		Tekuća godina	Prethodna godina
1	2	3	4
A. TOKOVI GOTOVINE IZ POSLOVNIH AKTIVNOSTI			
I. Prilivi gotovine iz poslovnih aktivnosti (1 do 3)	3001	1.305.366	1.053.127
1. Prodaja i primljeni avansi	3002	1.277.216	1.020.964
2. Primljene kamate iz poslovnih aktivnosti	3003	107	27
3. Ostali prilivi iz redovnog poslovanja	3004	28.043	32.136
II. Odlivi gotovine iz poslovnih aktivnosti (1 do 5)	3005	1.292.560	1.051.413
1. Isplate dobavljačima i dati avansi	3006	1.173.442	943.780
2. Zarade, naknade zarada i ostali lični rashodi	3007	88.916	87.346
3. Plaćene kamate	3008	3.521	90
4. Porez na dobitak	3009	1.248	
5. Odlivi po osnovu ostalih javnih prihoda	3010	25.433	20.197
III. Neto priliv gotovine iz poslovnih aktivnosti (I-II)	3011	12.806	1.714
IV. Neto odliv gotovine iz poslovnih aktivnosti (II-I)	3012		
B. TOKOVI GOTOVINE IZ AKTIVNOSTI INVESTIRANJA			
I. Prilivi gotovine iz aktivnosti investiranja (1 do 5)	3013	223	16.003
1. Prodaja akcija i udela (neto prilivi)	3014		
2. Prodaja nematerijalne imovine, nekretnina, postrojenja, opreme i bioloških sredstava	3015	98	138
3. Ostali finansijski plasmani (neto prilivi)	3016		15.497
4. Primljene kamate iz aktivnosti investiranja	3017	125	368
5. Primljene dividende	3018		
II. Odlivi gotovine iz aktivnosti investiranja (1 do 3)	3019	9.687	3.430
1. Kupovina akcija i udela (neto odlivi)	3020		
2. Kupovina nematerijalne imovine, nekretnina, postrojenja, opreme i bioloških sredstava	3021	9.579	3.430
3. Ostali finansijski plasmani (neto odlivi)	3022	108	
III. Neto priliv gotovine iz aktivnosti investiranja (I-II)	3023		12.573
IV. Neto odliv gotovine iz aktivnosti investiranja (II-I)	3024	9.464	
V. TOKOVI GOTOVINE IZ AKTIVNOSTI FINANSIRANJA			
I. Prilivi gotovine iz aktivnosti finansiranja (1 do 5)	3025	0	0
1. Uvećanje osnovnog kapitala	3026		
2. Dugoročni krediti (neto prilivi)	3027		
3. Kratkoročni krediti (neto prilivi)	3028		

4. Ostale dugoročne obaveze	3029		
5. Ostale kratkoročne obaveze	3030		
II. Odlivi gotovine iz aktivnosti finansiranja (1 do 6)	3031		
1. Otkup sopstvenih akcija i udela	3032		
2. Dugoročni krediti (odlivi)	3033		
3. Kratkoročni krediti (odlivi)	3034		
4. Ostale obaveze (odlivi)	3035		
5. Finansijski lizing	3036		
6. Isplaćene dividende	3037		
III. Neto priliv gotovine iz aktivnosti finansiranja (I-II)	3038	0	0
IV. Neto odliv gotovine iz aktivnosti finansiranja (II-I)	3039		
G. Svega priliv gotovine (3001 + 3013 + 3025)	3040	1.305.589	1.069.130
D. Svega odliv gotovine (3005 + 3019 + 3031)	3041	1.302.247	1.054.843
Đ. Neto priliv gotovine (3040 – 3041)	3042	3.342	14.287
E. Neto odliv gotovine (3041 – 3040)	3043	0	0
Ž. GOTOVINA NA POČETKU OBRAČUNSKOG PERIODA	3044	26.757	12.470
Z. POZITIVNE KURSNE RAZLIKE PO OSNOVU PRERAČUNA GOTOVINE	3045		
I. NEGATIVNE KURSNE RAZLIKE PO OSNOVU PRERAČUNA GOTOVINE	3046		
J. GOTOVINA NA KRAJU OBRAČUNSKOG PERIODA (3042 – 3043 + 3044 + 3045 – 3046)	3047	30.099	26.757



IZVJEŠTAJ O PROMJENAMA NA KAPITALU

u periodu od 01.01. do 31.12.2016., Godine

- u hiljadama dinara -

Red. broj	Opis	Komponente kapitala										Komponente ostalog rezultata						16	17	
		31	32	33	34	35	36	37	38	39	40	41	42	43	44	45	46			
		31	32	33	34	35	36	37	38	39	40	41	42	43	44	45	46			
1	Početno stanje na dan 01.01.2015.	4001	4002	4003	4004	4005	4006	4007	4008	4009	4010	4011	4012	4013	4014	4015	4016	4017	4018	
2	a) dugovani saldi računa	4019	4020	4021	4022	4023	4024	4025	4026	4027	4028	4029	4030	4031	4032	4033	4034	4035	4036	
3	b) potražni saldi računa	4037	4038	4039	4040	4041	4042	4043	4044	4045	4046	4047	4048	4049	4050	4051	4052	4053	4054	
4	c) promjena na računima	4055	4056	4057	4058	4059	4060	4061	4062	4063	4064	4065	4066	4067	4068	4069	4070	4071	4072	
5	d) promjena na računima	4073	4074	4075	4076	4077	4078	4079	4080	4081	4082	4083	4084	4085	4086	4087	4088	4089	4090	
6	e) promjena na računima	4091	4092	4093	4094	4095	4096	4097	4098	4099	4100	4101	4102	4103	4104	4105	4106	4107	4108	
7	f) promjena na računima	4109	4110	4111	4112	4113	4114	4115	4116	4117	4118	4119	4120	4121	4122	4123	4124	4125	4126	
8	g) promjena na računima	4127	4128	4129	4130	4131	4132	4133	4134	4135	4136	4137	4138	4139	4140	4141	4142	4143	4144	
9	h) promjena na računima	4145	4146	4147	4148	4149	4150	4151	4152	4153	4154	4155	4156	4157	4158	4159	4160	4161	4162	
10	i) promjena na računima	4163	4164	4165	4166	4167	4168	4169	4170	4171	4172	4173	4174	4175	4176	4177	4178	4179	4180	
11	j) promjena na računima	4181	4182	4183	4184	4185	4186	4187	4188	4189	4190	4191	4192	4193	4194	4195	4196	4197	4198	
12	k) promjena na računima	4199	4200	4201	4202	4203	4204	4205	4206	4207	4208	4209	4210	4211	4212	4213	4214	4215	4216	
13	l) promjena na računima	4217	4218	4219	4220	4221	4222	4223	4224	4225	4226	4227	4228	4229	4230	4231	4232	4233	4234	
14	m) promjena na računima	4235	4236	4237	4238	4239	4240	4241	4242	4243	4244	4245	4246	4247	4248	4249	4250	4251	4252	
15	n) promjena na računima	187964	187964	187964	187964	187964	187964	187964	187964	187964	187964	187964	187964	187964	187964	187964	187964	187964	187964	187964
16	o) promjena na računima	4235	4236	4237	4238	4239	4240	4241	4242	4243	4244	4245	4246	4247	4248	4249	4250	4251	4252	
17	p) promjena na računima	4235	4236	4237	4238	4239	4240	4241	4242	4243	4244	4245	4246	4247	4248	4249	4250	4251	4252	



**METALAC HOME MARKET А.Д.
НОВИ САД**

**Напомене уз финансијске извештаје
31. децембар 2016. године**

НАПОМЕНЕ УЗ ФИНАНСИЈСКЕ ИЗВЕШТАЈЕ
31. децембар 2016. године

1. ОСНИВАЊЕ И ДЕЛАТНОСТ

Metalac Home Market а.д., Нови Сад (у даљем тексту "Друштво") је правни следбеник трговинског предузећа Балкан, Нови Сад које је основано 1945. године. До 2005. године пословало је под називом Агровојводина-Металургија а.д., Нови Сад. Промена назива Друштва извршена је у 2005. години у Металац Металургија А.Д., Нови Сад. Дана 23. новембра 2016. године Друштво је променило назив из Металац Металургија у Metalac Home Market.

Друштво је регистровано за трговину на велико и мало, услуге у робном промету и спољну трговину.

Седиште Друштва је у Новом Саду, улица Бајчи Жилинског број 11.

Матични број Друштва је 08033854.

Порески идентификациони број Друштва (ПИБ) је 100187569.

На дан 31. децембра 2016. године Друштво је имало 117 радника (31. децембра 2015. године 104 радника).

2. ОСНОВЕ ЗА САСТАВЉАЊЕ И ПРЕЗЕНТАЦИЈУ ФИНАНСИЈСКИХ ИЗВЕШТАЈА И РАЧУНОВОДСТВЕНИ МЕТОД

2.1. Основе за састављање и презентацију финансијских извештаја

Правна лица и предузетници у Републици Србији су у обавези да вођење пословних књига, признавање и процењивање имовине и обавеза, прихода и расхода, састављање, приказивање, достављање и обелодањивање финансијских извештаја врше у складу са Законом о рачуноводству (у даљем тексту "Закон", објављен у "Сл. гласник РС", бр. 62/2013), као и у складу са осталом применљивом подзаконском регулативом. Привредно друштво, као средње правно лице, у обавези је да примењује Међународне стандарде финансијског извештавања ("МСФИ"), који у смислу наведеног закона, обухватају: Оквир за припремање и приказивање финансијских извештаја ("Оквир"), Међународни рачуноводствени стандарди ("МРС"), Међународни стандарди финансијског извештавања ("МСФИ") и са њима повезана тумачења, издата од Комитета за тумачење рачуноводствених стандарда ("IFRIC"), накнадне измене тих стандарда и са њима повезана тумачења, одобрени од Одбора за међународне рачуноводствене стандарде ("Одбор"), чији је превод утврдило и објавило министарство надлежно за послове финансија.

Решењем Министарства од 13. марта 2014. године, које је објављено у Службеном гласнику РС бр. 35 од 27. марта 2014. године (у даљем тексту "Решење о утврђивању превода") утврђени су и објављени преводи основних текстова МРС и МСФИ, Концептуалног оквира за финансијско извештавање ("Концептуални оквир"), усвојених од стране Одбора, као и повезаних IFRIC тумачења. Наведени преводи објављени у Решењу о утврђивању превода не укључују основе за закључивање, илуструјуће примере, смернице, коментаре, супротна мишљења, разрађене примере, као и други допунски објашњавајући материјал који може да се усвоји у вези са стандардима, односно тумачењима, осим ако се изричито не наводи да је тај материјал саставни део стандарда, односно тумачења. На основу Решења о утврђивању превода Концептуални оквир, МРС, МСФИ, IFRIC и са њима повезана тумачења која су преведена, у примени су од финансијских извештаја који се састављају на дан 31. децембра 2015. године. Измењени или издати МСФИ и тумачења стандарда, након овог датума, нису преведени и објављени, па стога нису ни примењени приликом састављања приложених финансијских извештаја.

Међутим, до датума састављања приложених финансијских извештаја, нису биле преведене све измене МРС/МСФИ и IFRIC тумачења која су била на снази за годишње периоде који почињу 1. јануара 2014. године. Поред наведеног поједина законска и подзаконска регулатива прописује рачуноводствене поступке, вредновања и обелодањивања која у појединим случајевима одступају од захтева МРС/МСФИ и IFRIC Тумачења-

Сходно наведеном, а имајући у виду потенцијално материјалне ефекте које одступања рачуноводствених прописа Републике Србије од МСФИ и МРС могу имати на реалност и објективност финансијских извештаја Друштва, приложени финансијски извештаји се не могу сматрати финансијским извештајима састављеним у сагласности са МСФИ и МРС.

Објављени стандарди и тумачења који су ступили на снагу у текућем периоду на основу Решења о утврђивању превода, обелодањени су у напмени 2.2. Објављени стандарди и тумачења на снази у текућем периоду који још увек нису званично преведени и усвојени обелодањени су у напмени 2.3. Објављени стандарди и тумачења који још увек нису у примени, обелодањени су у напмени 2.4.

НАПОМЕНЕ УЗ ФИНАНСИЈСКЕ ИЗВЕШТАЈЕ

31. децембар 2016. године

2. ОСНОВЕ ЗА САСТАВЉАЊЕ И ПРЕЗЕНТАЦИЈУ ФИНАНСИЈСКИХ ИЗВЕШТАЈА И РАЧУНОВОДСТВЕНИ МЕТОД (наставак)**2.1. Основе за састављање и презентацију финансијских извештаја (наставак)**

Финансијски извештаји су састављени у складу са начелом историјског трошка, осим ако је другачије наведено у рачуноводственим политикама које су дате у даљем тексту.

Друштво је у састављању ових финансијских извештаја примењивало рачуноводствене политике образложене у напомени 3.

У складу са Законом о рачуноводству финансијски извештаји Друштва су исказани у хиљадама динара. Динар представља званичну извештајну валуту у Републици Србији.

2.2. Објављени стандарди и тумачења који су ступили на снагу у текућем периоду на основу Решења о утврђивању превода

- Измене МСФИ 7 „Финансијски инструменти: Обелодањивања“ – Измене којима се побољшавају обелодањивања фер вредност и ризика ликвидности (ревидиран марта 2009. године, на снази за годишње периоде који почињу на дан или након 1. јануара 2009. године);
- Измене МСФИ 1 „Прва примена међународних стандарда финансијског извештавања“ – Додатни изузеци за лица која први пут примењују МСФИ. Измене се односе на средства у индустрији нафте и гаса и утврђивање да ли уговори садрже лизинг (ревидиран јула 2009. године, на снази за годишње периоде који почињу на дан или након 1. јануара 2010. године);
- Измене различитих стандарда и тумачења резултат су Пројекта годишњег квалитативног побољшања МСФИ објављеног 16. априла 2009. године (МСФИ 5, МСФИ 8, МРС 1, МРС 7, МРС 17, МРС 36, МРС 39, IFRIC 16 првенствено са намером отклањања неусаглашености и појашњења формулација у тексту (измене стандарда ступају на снагу за годишње периоде који почињу на дан или након 1. јануара 2010. године, а измена IFRIC на дан или након 1. јула 2009. године);
- Измене МРС 38 „Нематеријална имовина“ (на снази за годишње периоде који почињу на дан или након 1. јула 2009. године);
- Измене МСФИ 2 „Плаћања акцијама“: Измене као резултат Пројекта годишњег квалитативног побољшања МСФИ (ревидиран у априлу 2009. године, на снази за годишње периоде који почињу на дан или након 1. јула 2009. године) и измене које се односе на трансакције плаћања акцијама групе засноване на готовини (ревидиран јуна 2009. године, на снази за годишње периоде који почињу на дан или након 1. јануара 2010. године);
- Измене IFRIC 9 „Поновна процена уграђених деривата“ ступају на снагу за годишње периоде који почињу на дан или након 1. јула 2009. године и МРС 39 „Финансијски инструменти: Признавање и мерење“ – Уграђени деривати (на снази за годишње периоде који почињу на дан или након 30. јуна 2009. године);
- IFRIC 18 „Пренос средстава са купаца“ (на снази за годишње периоде који почињу на дан или након 1. јула 2009. године);
- „Свеобухватни оквир за финансијско извештавање 2010. године“ што представља измену „Оквира за припремање и приказивање финансијских извештаја“ (важи за пренос средстава са купаца примљених на дан или после септембра 2010. године);
- Допуне МСФИ 1 „Прва примена међународних стандарда финансијског извештавања“ – Ограничено изузеће од упоредних обелодањивања прописаних у оквиру МСФИ 7 код лица која први пут примењују МСФИ (на снази за годишње периоде који почињу на дан или након 1. јула 2010. године);
- Допуне МРС 24 „Обелодањивања о повезаним лицима“ – Поједностављени захтеви за обелодањивањем код лица под (значајном) контролом или утицајем владе и појашњење дефиниције повезаног лица (на снази за годишње периоде који почињу на дан или након 1. јануара 2011. године);
- Допуне МРС 32 „Финансијски инструменти: презентација“ – Рачуноводствено обухватање пречег права на нове акције (на снази за годишње периоде који почињу на дан или након 1. фебруара 2010. године);

НАПОМЕНЕ УЗ ФИНАНСИЈСКЕ ИЗВЕШТАЈЕ
31. децембар 2016. године

2. ОСНОВЕ ЗА САСТАВЉАЊЕ И ПРЕЗЕНТАЦИЈУ ФИНАНСИЈСКИХ ИЗВЕШТАЈА И РАЧУНОВОДСТВЕНИ МЕТОД (наставак)

2.2. Објављени стандарди и тумачења који су ступили на снагу у текућем периоду на основу Решења о утврђивању превода (наставак)

- Допуне различитих стандарда и тумачења „Побољшања МСФИ (2010)“ резултат су Пројекта годишњег квалитативног побољшања МСФИ објављеног 6. маја 2010. године (МСФИ 1, МСФИ 3, МСФИ 7, МРС 1, МРС 27, МРС 34, IFRIC 13) првенствено са намером отклањања неслагања и појашњења формулација у тексту (већина допуна биће на снази за годишње периоде који почињу на дан или након 1. јануара 2011. године);
- Допуне IFRIC 14 „МРС 19 – Ограничење дефинисаних примања, минимални захтеви за финансирањем и њихова интеракција“ Авансна уплата минималних средстава потребних за финансирање (на снази за годишње периоде који почињу на дан или након 1. јануара 2011. године);
- IFRIC 19 „Намиривање финансијских обавеза инструментима капитала“ (на снази за годишње периоде који почињу на дан или након 1. јула 2010. године);
- Допуне МСФИ 1 „Прва примена међународних стандарда финансијског извештавања“ – Велика хиперинфлација и уклањање фиксних датума за лица која први пут примењују МСФИ (на снази за годишње периоде који почињу на дан или након 1. јула 2011. године);
- Допуне МСФИ 7 „Финансијски инструменти: Обелодањивања“ – Пренос финансијских средстава (на снази за годишње периоде који почињу на дан или након 1. јануара 2011. године);
- Допуне МРС 12 „Порези на добитак“ – Одложени порез: повраћај средстава која су служила за обрачун пореза (на снази за годишње периоде који почињу на дан или након 1. јануара 2012. године);
- МСФИ 10 „Консолидовани финансијски извештаји“ (на снази за годишње периоде који почињу на дан или након 1. јануара 2013. године);
- МСФИ 11 „Заједнички аранжмани“ (на снази за годишње периоде који почињу на дан или након 1. јануара 2013. године);
- МСФИ 12 „Обелодањивање учешћа у другим правним лицима“ (на снази за годишње периоде који почињу на дан или након 1. јануара 2013. године);
- Допуне МСФИ 10, МСФИ 11 и МСФИ 12 „Консолидовани финансијски извештаји, Заједнички аранжмани и Обелодањивања учешћа у другим правним лицима: Упутство о прелазној примени“ (на снази за годишње периоде који почињу на дан или након 1. јануара 2013. године);
- МРС 27 (ревидиран 2011. године) „Појединачни финансијски извештаји“ (на снази за годишње периоде који почињу на дан или након 1. јануара 2013. године);
- МРС 28 (ревидиран 2011. године) „Улагања у придружена правна лица и заједничка улагања“ (на снази за годишње периоде који почињу на дан или након 1. јануара 2013. године);
- МСФИ 13 „Мерење фер вредности“ (на снази за годишње периоде који почињу на дан или након 1. јануара 2013. године);
- Допуне МСФИ 1 „Прва примена међународних стандарда финансијског извештавања“ – Државни кредити по каматној стопи нижој од тржишне (на снази за годишње периоде који почињу на дан или након 1. јануара 2013. године);
- Допуне МСФИ 7 „Финансијски инструменти: обелодањивања“ – Нетирање финансијских средстава и финансијских обавеза (на снази за годишње периоде који почињу на дан или након 1. јануара 2013. године);
- Допуне МРС 1 „Презентација финансијских извештаја“ – Презентација ставки осталог укупног резултата (на снази за годишње периоде који почињу на дан или након 1. јула 2012. године);
- Допуне МРС 19 „Накнаде запосленима“ – Побољшања рачуноводственог обухватања накнада по престанку радног односа (на снази за годишње периоде који почињу на дан или након 1. јануара 2013. године);

НАПОМЕНЕ УЗ ФИНАНСИЈСКЕ ИЗВЕШТАЈЕ
31. децембар 2016. године

2. ОСНОВЕ ЗА САСТАВЉАЊЕ И ПРЕЗЕНТАЦИЈУ ФИНАНСИЈСКИХ ИЗВЕШТАЈА И РАЧУНОВОДСТВЕНИ МЕТОД (наставак)

2.2. Објављени стандарди и тумачења који су ступили на снагу у текућем периоду на основу Решења о утврђивању превода (наставак)

- Годишња побољшања за период од 2009. до 2011. године издата у мају 2012. године која се односе на различите пројекте побољшања МСФИ (МСФИ 1, МРС 1, МРС 16, МРС 32, МРС 34) углавном на отклањању неконзистентности и појашњења формулација (на снази за годишње периоде који почињу на дан или након 1. јануара 2013. године);
- IFRIC 20 „Трошкови откривке у производној фази површинских рудника“ (на снази за годишње периоде који почињу на дан или након 1. јануара 2013. године);

2.3. Објављени стандарди и тумачења на снази у текућем периоду који још увек нису званично преведени и усвојени

На дан објављивања ових финансијских извештаја, доле наведени стандарди и измене стандарда су били издати од стране Одбора за међународне рачуноводствене стандарде, а следећа тумачења била су објављена од стране Комитета за тумачење међународног финансијског извештавања, али нису званично усвојена у Републици Србији:

- Допуне МРС 32 „Финансијски инструменти: Презентација“ – Пребијање финансијских средстава и финансијских обавеза (на снази за годишње периоде који почињу на дан или након 1. јануара 2014. године);
- Допуне МСФИ 10 „Консолидовани финансијски извештаји“, МСФИ 12 „Обелодањивање о учешћима у другим ентитетима“ и МРС 27 „Појединачни финансијски извештаји“ – Изузеће зависних лица из консолидације према МСФИ 10 (на снази за годишње периоде који почињу на дан или након 1. јануара 2014. године).
- Допуне МРС 36 – „Умањење вредности имовине“ Обелодањивање надокнадивог износа за нефинансијску имовину (на снази за годишње периоде који почињу на дан или након 1. јануара 2014. године).
- Допуне МРС 39 „Финансијски инструменти“ – Обнављање деривата и наставак рачуноводства хеџинга (на снази за годишње периоде који почињу на дан или након 1. јануара 2014. године).
- IFRIC 21 „Дажбине“ (на снази за годишње периоде који почињу на дан или након 1. јануара 2014. године).
- Допуне МРС 19 „Накнаде запосленима“ – Дефинисани планови накнаде: Доприноси за запослене (на снази за годишње периоде који почињу на дан или након 1. јула 2014. године).
- Годишња побољшања за период од 2010. до 2012. године, која су резултат су Пројекта годишњег квалитативног побољшања МСФИ (МСФИ 2, МСФИ 3, МСФИ 8, МСФИ 13, МРС 16, МРС 24 и МРС 38) ради отклањања неусаглашености и појашњења формулација (на снази за годишње периоде који почињу на дан или након 1. јула 2014. године).
- Годишња побољшања за период од 2011. до 2013. године, која су резултат су Пројекта годишњег квалитативног побољшања МСФИ (МСФИ 1, МСФИ 3, МСФИ 13 и МРС 40) ради отклањања неусаглашености и појашњења формулација (на снази за годишње периоде који почињу на дан или након 1. јула 2014. године).

2.4. Објављени стандарди и тумачења који још увек нису ступили на снагу

На дан издавања ових финансијских извештаја следећи стандарди, њихове допуне и тумачења били су објављени, али нису још увек ступили на снагу:

- МСФИ 9 „Финансијски инструменти“ и касније допуне, који замењује захтеве МРС 39 „Финансијски инструменти: признавање и одмеравање“, у вези с класификацијом и одмеравањем финансијске имовине. Стандард елиминише постојеће категорије из МРС 39 - средства која се држе до доспећа, средства расположива за продају и кредити и потраживања. МСФИ 9 је на снази за годишње периоде који почињу на дан или након 1. јануара 2018. године, уз дозвољену ранију примену.

НАПОМЕНЕ УЗ ФИНАНСИЈСКЕ ИЗВЕШТАЈЕ

31. децембар 2016. године

2. ОСНОВЕ ЗА САСТАВЉАЊЕ И ПРЕЗЕНТАЦИЈУ ФИНАНСИЈСКИХ ИЗВЕШТАЈА И РАЧУНОВОДСТВЕНИ МЕТОД (наставак)**2.4. Објављени стандарди и тумачења који још увек нису ступили на снагу (наставак)**

У складу са МСФИ 9, финансијска средства ће се класификовати у једну од две наведене категорије приликом почетног признавања: финансијска средства вреднована по амортизованом трошку или финансијска средства вреднована по фер вредности. Финансијско средство ће се признавати по амортизованом трошку ако следећа два критеријума буду задовољена: средства се односе на пословни модел чији је циљ да се наплаћују уговорени новчани токови и уговорени услови пружају основ за наплату на одређене датуме новчаних токова који су искључиво наплата главнице и камате на преосталу главницу. Сва остала средства ће се вредновати по фер вредности. Добици и губици по основу вредновања финансијских средстава по фер вредности ће се признавати у билансу успеха, изузев за улагања у инструменте капитала са којима се не тргује, где МСФИ 9 допушта, при иницијалном признавању, касније непроменљиви избор да се све промене фер вредности признају у оквиру осталих добитака и губитака у извештају о укупном резултату. Износ који тако буде признат у оквиру извештаја о укупном резултату неће моћи касније да се призна у билансу успеха.

- Допуне МСФИ 11 „Заједнички аранжмани” – Рачуноводство стицања учешћа у заједничким пословањима *Accounting for Acquisitions of Interests in Joint Operations* (на снази за годишње периоде који почињу на дан или након 1. јануара 2016. године).
- МСФИ 14 „Рачуни регулаторних активних временских разграничења” - на снази за годишње периоде који почињу на дан или након 1. јануара 2016. године.
- МСФИ 15 „Приходи из уговора са купцима”, који дефинише оквир за признавање прихода. МСФИ 15 замењује МРС 18 „Приходи”, МРС 11 „Уговори о изградњи”, IFRIC13 „Програми лојалности клијената”, IFRIC15 „Споразуми за изградњу некретнина” и IFRIC18 „Преноси средстава од купаца”. МСФИ 15 је на снази за годишње периоде који почињу на дан или након 1. јануара 2017. године, уз дозвољену ранију примену.
- Допуне МРС 16 „Некретнине, постројења и опрема” и МРС 38 „Нематеријална имовина” - Тумачење прихваћених метода амортизације *Clarification of Acceptable Methods of Depreciation and Amortization* (на снази за годишње периоде који почињу на дан или након 1. јануара 2016. године).
- Допуне МРС 16 „Некретнине, постројења и опрема” и МРС 41 „Пољопривреда” - Пољопривреда – индустријске биљке *Agriculture – Bearer Plants* (на снази за годишње периоде који почињу на дан или након 1. јануара 2016. године).
- Допуне МРС 27 „Појединачни финансијски извештаји” – Метод удела у појединачним финансијским извештајима *Equity Method in Separate Financial Statements* (на снази за годишње периоде који почињу на дан или након 1. јануара 2016. године).
- Допуне МСФИ 10 „Консолидовани финансијски извештаји” и МРС 28 „Инвестиције у придружене ентитете и заједничке подухвате” - Продаја или пренос средстава између инвеститора и његових придружених ентитета или заједничких подухвата - *Sale or Contribution of Assets between an Investor and its associate or Joint Venture* (на снази за годишње периоде који почињу на дан или након 1. јануара 2016. године).

3. ПРЕГЛЕД ЗНАЧАЈНИХ РАЧУНОВОДСТВЕНИХ ПОЛИТИКА**3.1. Приходи и расходи**

Приходи од продаје признају се када се ризик и корист повезана са правом власништва преноси на купца, а то подразумева датум испоруке производа купцу.

Приходи се исказују по правичној вредности средстава која су примљена или ће бити примљена у нето износу након умањења за дате попусте и порез на додату вредност.

Приходи и расходи од камата се књиже у корист, односно на терет обрачунског периода на који се односе.

НАПОМЕНЕ УЗ ФИНАНСИЈСКЕ ИЗВЕШТАЈЕ
31. децембар 2016. године

3. ПРЕГЛЕД ЗНАЧАЈНИХ РАЧУНОВОДСТВЕНИХ ПОЛИТИКА (наставак)

3.2. Прерачунавање износа у страним средствима плаћања

Са датумом на који се књиже приходи такође се књиже и одговарајући расходи (начело узрочности прихода и расхода).

Трошкови одржавања и оправки основних средстава се покривају из прихода обрачунског периода у коме настану.

Пословне промене у страним средствима плаћања током године, прерачунавају се у динаре по званичном курсу важећем на дан сваке промене.

Све позиције средстава и обавеза у страним средствима плаћања су прерачунате у њихову динарску противвредност по званичном курсу, важећем на дан биланса стања.

Позитивне и негативне курсне разлике настале по основу прерачуна пословних промена потраживања и обавеза у страним средствима плаћања су књижене у корист или на терет биланса успеха.

3.3. Бенефиције за запослене

а) Порези и доприноси фондовима за социјалну сигурност запослених

У складу са прописима који се примењују у Републици Србији, Друштво је у обавези да плаћа порезе и доприносе пореским органима и државним фондовима којима се обезбеђује социјална сигурност запослених. Ове обавезе укључују порезе и доприносе за запослене на терет послодавца у износима обрачунатим по стопама прописаним законским прописима. Друштво је, такође обавезно да од бруто плате запослених обустави доприносе и да их, у име запослених, уплати фондовима. Порези и доприноси на терет послодавца и порези и доприноси на терет запосленог се књиже на терет расхода периода на који се односе.

б) Обавезе по основу отпремнина и јубиларних награда

Друштво је на основу одредби Појединачног колективног уговора у обавези да исплати запосленима отпремнине, у зависности од година рада проведених у Друштву, у висини од две зараде које је запослени остварио у месецу који претходи месецу у којем се исплаћује отпремнина, односно у висини просечне месечне зараде исплаћене у Друштву за месец који претходи месецу у којем се исплаћује отпремнина, ако је то за запосленог повољније.

Поред тога, Друштво је у обавези да исплати и јубиларне награде запосленима у зависности од дужине непрекидног рада у Друштву и то у висини од једне просечне зараде остварене у Друштву у месецу који претходи месецу у којем се исплаћује јубиларна награда за 20 година непрекидног рада у Друштву, а две овакве зараде за 30 година.

3.4. Порези и доприноси

3.4.1. Порез на добитак

Текући порез на добитак

Текући порез на добитак представља износ који се обрачунава применом прописане пореске стопе од 15% на основицу утврђену пореским билансом, коју представља износ добитка пре опорезивања по одбитку ефеката усклађивања прихода и расхода, у складу са пореским прописима Републике Србије, уз умањење за прописане пореске кредите.

Закон о порезу на добитак Републике Србије не предвиђа да се порески губици из текућег периода могу користити као основа за повраћај пореза плаћеног у претходним периодима. Међутим, губици из текућег периода исказани у пореском билансу могу се користити за умањење пореске основице будућих обрачунских периода, али не дуже од пет година. Порески губици настали пре 1. јануара 2010. године могу се преносити на рачун будућих добитака у периоду не дужем од десет година.

НАПОМЕНЕ УЗ ФИНАНСИЈСКЕ ИЗВЕШТАЈЕ
31. децембар 2016. године

3. ПРЕГЛЕД ЗНАЧАЈНИХ РАЧУНОВОДСТВЕНИХ ПОЛИТИКА (наставак)

3.4. Порези и доприноси (наставак)

3.4.1. Порез на добитак (наставак)

Одложени порез на добитак

Одложени порез на добитак се обрачунава коришћењем методе утврђивања обавеза према билансу стања, за привремене разлике произашле из разлике између пореске основе потраживања и обавеза и њихове књиговодствене вредности. Одложене пореске обавезе се признају за све опорезиве привремене разлике. Одложена пореска средства се признају за све одбитне привремене разлике и пореске губитке и кредите, који се могу преносити у наредне фискалне периоде, до степена до којег ће вероватно постојати опорезиви добитак од којег се одложена пореска средства могу искористити.

Одложена пореска средства и обавезе се обрачунавају по пореској стопи чија се примена очекује у периоду када ће се средство реализовати односно обавеза измирити. На дан 31. децембра 2016. године, одложена пореска средства и обавезе обрачунати су по стопи од 15% (31. децембра 2014. године: 15%).

3.4.2. Порези и доприноси који не зависе од резултата

Порези и доприноси који не зависе од резултата укључују порез на имовину и друге порезе и доприносе који се плаћају према разним републичким и општинским прописима.

3.5. Некретнине, постројења и опрема

Почетно мерење некретнина, постројења и опреме која испуњава услове за признавање средстава врши се по набавној вредности.

Набавну вредност чини вредност по фактури добављача, увећана за зависне трошкове набавке и трошкове довођења средста у стање функционалне приправности, умањена за било које трговинске попусте и рабате.

Накнадни издаци за некретнине, постројења и опрему признају се као средство само када се тим издацима побољшава стање средста изнад његовог првобитно процењеног стандардног учинка. Сви остали накнадно настали издаци признају се као расход у периоду у којем су настали.

Некретнине, постројења и опрема се након почетног признавања исказује по набавној вредности умањеној за укупан износ обрачунате амортизације и укупан износ губитка због обезвређења.

Добици или губици који проистекну из расходовања или отуђења признају се као приход или расход у билансу успеха.

3.6. Амортизација

Амортизација некретнина и опреме обрачунава се пропорционалним методом, током процењеног преосталог века корисне употребе. Корисни век употребе и стопе амортизације за главне групе средстава су следеће:

	<u>Корисни век у годинама</u>	<u>Стопа амортизације</u>
Нематеријална улагања	5	20,00%
Грађевински објекти	10–50	2,00%-10,00%
Опрема	10	10,00%
Транспортна средства	8	12,5%
Пословни инвентар и намештај	5-7	14,30%-20,00%
Рачунарска опрема	4	25,00%

НАПОМЕНЕ УЗ ФИНАНСИЈСКЕ ИЗВЕШТАЈЕ
31. децембар 2016. године

3. ПРЕГЛЕД ЗНАЧАЈНИХ РАЧУНОВОДСТВЕНИХ ПОЛИТИКА (наставак)

3.7. Обезвређење некретнина, постројења и опреме

На дан састављања финансијских извештаја врши се процењивање постојања било каквих индиција о умањењу вредности средстава. Уколико постоји индиција да, за неко улагање у некретнине, постројења и опрему постоји обезвређење, надокнадиви износ те имовине се процењује како би се утврдио износ обезвређења. Књиговодствена вредност се смањује на надокнадиву вредност, а разлика се признаје као трошак (губитак по основу обезвређења средстава) на терет биланса успеха у периоду у коме је обезвређење настало. Губитак по основу обезвређења се сторнира уколико су се околности које су утицале на умањење вредности промениле.

На дан 31. децембра 2016. године, на основу процене руководства Друштва не постоје индиције да је вредност некретнина, постројења и опреме обезвређена.

3.8. Залихе

Залихе робе у магацину евидентирају се по набавним ценама, а у малопродаји по малопродајним ценама. На крају обрачунског периода врши се свођење вредности залиха на набавну вредност алокацијом разлике у цени, израчунате на просечној основи, између набавне вредности продате робе и робе на стању на крају године.

Терећењем осталих расхода врши се исправка вредности залиха у случајевима када се оцени да је потребно свести њихову вредност на нето продајну вредност (укључујући залихе са успореним обртом, сувишне и застареле залихе). Оштећене залихе и залихе које по квалитету не одговарају стандардима се отписују.

3.9. Лизинг

Лизинг се класификује као финансијски лизинг у свим случајевима када се лизингом, на корисника лизинга, преносе у највећој мери сви ризици и користи који произлазе из власништва над средствима. Сваки други лизинг се класификује као оперативни лизинг.

Друштво као давалац лизинга

Приход по основу оперативног лизинга (приход од ренти) признаје се применом линеарне методе током периода трајања лизинга. Индиректни трошкови настали у преговорима и уговарањем оперативног лизинга додају се књиговодственом износу изнајмљеног средства и признају се на пропорционалној основи током периода трајања лизинга.

Друштво као корисник лизинга

Средства која се држе по уговорима о финансијском лизингу се првобитно признају као средства Привредног друштва по садашњој вредности минималних рата лизинга утврђених на почетку периода лизинга. Одговарајућа обавеза према даваоцу лизинга се укључује у биланс стања као обавеза по финансијском лизингу.

Плаћање рата лизинга се распоређује између финансијских трошкова и смањења обавеза по основу обавеза лизинга са циљем постизања константне стопе учешћа у не измиреном износу обавезе. Финансијски расходи се признају одмах у билансу успеха, осим ако се директно могу приписати средствима која се оспособљавају за употребу, у којем се случају капитализују у складу са општом политиком Привредног друштва о трошковима позајмљивања.

Рате по основу оперативног лизинга се признају као трошак на линеарној основи за време трајања лизинга, осим када постоји нека друга систематска основа која боље одсликава временски шаблон трошења економских користи од изнајмљеног средства.

У случају када се одобравају лизинг олакшице, оне улазе у састав оперативног лизинга и признају се као обавеза. Укупна корист од олакшица признаје се као смањење трошкова изнајмљивања на линеарној основи, осим када постоји нека друга систематска основа која боље одсликава временску структуру трошења економских користи од изнајмљеног средства.

НАПОМЕНЕ УЗ ФИНАНСИЈСКЕ ИЗВЕШТАЈЕ
31. децембар 2016. године

3. ПРЕГЛЕД ЗНАЧАЈНИХ РАЧУНОВОДСТВЕНИХ ПОЛИТИКА (наставак)

3.10. Финансијски инструменти

Финансијска средства и финансијске обавезе се евидентирају у билансу стања Друштва, од момента када се Друштво уговорним одредбама везало за инструмент. Куповина или продаја финансијских средстава признаје се применом обрачуна на датум поравнања, односно датум када је средство испоручено другој страни.

Финансијска средства престају да се признају када Друштво изгуби контролу над уговореним правима над тим инструментима, што се дешава када су права коришћења инструмената реализована, истекла, напуштена или уступљена. Финансијска обавеза престаје да се признаје када је обавеза предвиђена уговором испуњена, отказана или истекла.

Дугорочни финансијски пласмани

Дугорочни финансијски пласмани обухватају учешћа у капиталу пословне банке и остале дугорочне пласмане. Учешћа у капиталу банака која се котирају на берзи се почетно одмеравају по набавној вредности. Накнадно одмеравање се врши, на сваки датум биланса стања, ради усклађивања њихове вредности са тржишном вредношћу. Други дугорочни финансијски пласмани су исказани по методу набавне вредности која се умањује за обезвређења на основу процене руководства ради свођења на њихову надокнадиву вредност.

Потраживања од купаца, краткорочни пласмани и остала краткорочна потраживања

Потраживања од купаца, краткорочни пласмани и остала краткорочна потраживања се признају и евидентирају по фактурној вредности умањеној за исправку вредности за сумњива и спорна потраживања. Исправка вредности за сумњива и спорна потраживања врши се на основу процене руководства о наплативости наведених потраживања, када наплата целог или дела потраживања више није вероватна.

Готовина и готовински еквиваленти

Под готовином и готовинским еквивалентима у финансијским извештајима Друштва исказују се готовина у благајни и стања на текућим рачунима и остала новчана средства расположива до три месеца.

Финансијске обавезе

Инструменти финансијских обавеза су класификовани у складу са суштином уговорних одредби. Финансијске обавезе се исказују по номиналној вредности, увећаној за камате на основу закључених уговора.

Обавезе из пословања

Обавезе према добављачима и остале обавезе из пословања се процењују по њиховој номиналној вредности.

3.11. Обелодањивање односа са повезаним странама

За сврхе ових финансијских извештаја, правна лица се третирају као повезана уколико једно правно лице има могућност контролисања другог правног лица или врши значајан утицај на финансијске и пословне одлуке другог лица у складу са одредбама МРС 24: „Обелодањивање повезаних страна“.

Повезаним странама у смислу напред наведеног стандарда, Група сматра правна лица у којима има учешће у капиталу, односно правна лица са учешћем у капиталу Групе.

Повезане стране могу улазити у трансакције које неповезане стране можда не би вршиле и трансакције са повезаним странама могу се обављати под другачијим условима и другачијим износима у односу на исте трансакције са неповезаним странама.

Друштво пружа услуге повезаним странама и истовремено је корисник њихових услуга. Односи између Друштва и повезаних страна регулисани су на уговорној основи и по тржишним условима.

НАПОМЕНЕ УЗ ФИНАНСИЈСКЕ ИЗВЕШТАЈЕ
31. децембар 2016. године

3. ПРЕГЛЕД ЗНАЧАЈНИХ РАЧУНОВОДСТВЕНИХ ПОЛИТИКА (наставак)

3.14. Сегменти пословања

Руководство Друштва је у напоменама уз финансијске извештаје извршило обелодањивање врста услуга до нивоа могућности и расположивости информација за обелодањивање. Економско окружење у којем Друштво послује је Република Србија, односно целокупан пословни приход остварује на територији Републике Србије.

4. ПРЕГЛЕД ЗНАЧАЈНИХ РАЧУНОВОДСТВЕНИХ ПРОЦЕНА

Презентација финансијских извештаја захтева од руководства Друштва коришћење најбољих могућих процена и разумних претпоставки, које имају ефекта на презентирани вредности средстава и обавеза као и обелодањивање потенцијалних потраживања и обавеза на дан састављања финансијских извештаја, као и прихода и расхода у току извештајног периода. Ове процене и претпоставке су засноване на информацијама расположивим на дан састављања финансијских извештаја.

4.1. Процена и претпоставке

У наставку су приказане кључне претпоставке везане за будућност и остали извори процењивања неизвесности на датум биланса стања које представљају значајан ризик, за материјалне корекције износа позиција биланса стања у следећој финансијској години.

4.2. Амортизација и стопа амортизације

Обрачун амортизације и стопе амортизације су засноване на пројектованом економском веку трајања некретнина, постројења и опреме. Једном годишње Друштво процењује економски век на основу тренутних предвиђања.

4.3. Исправка вредности потраживања

Друштво обрачунава обезвређење сумњивих потраживања од екстерних купаца и других дужника на основу процењених губитака који настају, јер дужници нису у могућности да изврше плаћања. У процени одговарајућег износа губитка од обезвређења за сумњива потраживања, Друштво се ослања на старост потраживања, раније искуство са отписом, бонитет купаца и променама у условима плаћања. Ово захтева процене везане за будуће понашање купаца и тиме изазване будуће наплате.

4.4. Фер вредност

Пословна политика Друштва је да обелодани информације о правичној вредности активе и пасиве за коју постоје званичне тржишне информације и када се правична вредност значајно разликује од књиговодствене вредности. У Републици Србији не постоји довољно тржишног искуства, као ни стабилности и ликвидности код куповине и продаје потраживања и остале финансијске активе и пасиве, пошто званичне тржишне информације нису у сваком тренутку расположиве. Стога, правичну вредност није могуће поуздано утврдити у одсуству активног тржишта. Руководство Друштва врши процену ризика и, у случајевима када се оцени да вредност по којој се имовина води у пословним књигама неће бити реализована, врши исправку вредности. По мишљењу руководства Друштва, износи у овим финансијским извештајима одражавају вредност која је, у датим околностима, најверодостојнија и најкориснија за потребе извештавања.

5. ПРИХОДИ ОД ПРОДАЈЕ РОБЕ

	У хиљадама динара	
	Година која се завршава	
	31. децембра	
	2016.	2015.
Повезана правна лица на домаћем тржишту (напомена 32)	194,433	160,913
Приходи од продаје робе на домаћем тржишту		
- у veleпродаји	334,525	216,840
- у малопродаји	502,478	417,153
	<u>837,003</u>	<u>633,993</u>
	<u>1,031,436</u>	<u>794,906</u>

НАПОМЕНЕ УЗ ФИНАНСИЈСКЕ ИЗВЕШТАЈЕ
31. децембар 2016. године

6. ДРУГИ ПОСЛОВНИ ПРИХОДИ

	У хиљадама динара Година која се завршава 31. децембра	
	2016.	2015.
Приходи од закупа:		
- повезана правна лица (напомена 32)	1,602	905
- остала правна лица:	17,113	18,006
Приходи од префактурисаних трошкова		
- повезана правна лица (напомена 32)	-	769
- остала правна лица	3,301	3,329
	<u>22,016</u>	<u>23,009</u>

7. ТРОШКОВИ МАТЕРИЈАЛА

	У хиљадама динара Година која се завршава 31. децембра	
	2016.	2015.
Трошкови осталог материјала	2,813	2,703
Утрошен алат и инвентар	828	815
	<u>3,641</u>	<u>3,518</u>

8. ТРОШКОВИ ГОРИВА И ЕНЕРГИЈЕ

	У хиљадама динара Година која се завршава 31. децембра	
	2016.	2015.
Трошкови горива	7,545	7,104
Трошкови електричне енергије	4,813	4,536
Трошкови гаса	1,963	2,046
	<u>14,321</u>	<u>13,686</u>

9. ТРОШКОВИ ЗАРАДА, НАКНАДА ЗАРАДА И ОСТАЛИ ЛИЧНИ РАСХОДИ

	У хиљадама динара Година која се завршава 31. децембра	
	2016.	2015.
Бруто зараде и накнаде запосленима	68,442	65,324
Порези и доприноси на терет послодавца	12,223	11,674
Накнада трошкова запосленима на службеним путовањима	1,502	1,444
Стипендије	940	911
Трошкови превоза	2,854	2,540
Остали лични расходи	2,324	3,380
	<u>88,285</u>	<u>85,273</u>

Остали лични расходи исказани за годину која се завршава на дан 31. децембра 2016. године у износу од 2,324 хиљаде динара (2015. година: 3,380 хиљаде динара) односе се на трошкове накнада члановима Одбора директора, трошкове отпремнина за технолошки вишак и исплате јубиларних награда.

НАПОМЕНЕ УЗ ФИНАНСИЈСКЕ ИЗВЕШТАЈЕ
31. децембар 2016. године

10. ТРОШКОВИ ПРОИЗВОДНИХ УСЛУГА

	У хиљадама динара Година која се завршава 31. децембра	
	2016.	2015.
Закупнине	32,624	16,603
Транспортне услуге:		
- повезана лица (напомена 32)	29	-
- трећа лица	2,432	2,456
Трошкови одржавања:		
- повезана лица (напомена 32)	-	68
- трећа лица	3,896	4,372
Трошкови реклама:		
- повезана лица (напомена 32)	1,069	147
- трећа лица	777	3,702
Трошкови комуналних услуга	2,407	2,132
Остале услуге		
- повезана лица (напомена 32)	81	-
- трећа лица	7,188	7,341
	<u>50,503</u>	<u>36,821</u>

11. НЕМАТЕРИЈАЛНИ ТРОШКОВИ

	У хиљадама динара Година која се завршава 31. децембра	
	2016.	2015.
Трошкови рачуноводствених и правних услуга:		
- повезана лица (напомена 32)	-	637
- трећа лица	1,686	672
Трошкови премије осигурања	492	557
Трошкови платног промета	1,790	1,389
Трошкови чланарина	464	443
Порези и таксе	1,900	1,856
Трошкови репрезентације	761	733
Трошкови донација	1,597	1,709
Остали нематеријални трошкови	542	1,972
	<u>9,232</u>	<u>9,968</u>

12. ФИНАНСИЈСКИ ПРИХОДИ И РАСХОДИ

	У хиљадама динара Година која се завршава 31. децембра	
	2016.	2015.
<i>Финансијски приходи</i>		
Приходи од камата од трећих лица	37,403	42,104
<i>Финансијски расходи</i>		
Расходи камата	(3,360)	(89)
Негативне курсне разлике	(161)	(67)
	<u>(3,521)</u>	<u>(156)</u>
Добитак из финансирања	<u>33,882</u>	<u>41,948</u>

НАПОМЕНЕ УЗ ФИНАНСИЈСКЕ ИЗВЕШТАЈЕ
31. децембар 2016. године

13. ПРИХОДИ И РАСХОДИ ОД УСКЛАЂИВАЊА ВРЕДНОСТИ ОСТАЛЕ ИМОВИНЕ КОЈА СЕ ИСКАЗУЈЕ ПО ФЕР ВРЕДНОСТИ КРОЗ БИЛАНС УСПЕХА	У хиљадама динара Година која се завршава 31. децембра	
	2016.	2015.
Приходи од усклађивања вредности потраживања и краткорочних финансијских пласмана (напомена 26)	7,353	2,163
Обезвређење потраживања и краткорочних финансијских пласмана (напомена 26)	(3,311)	(8,669)
	4,042	6,506
14. ОСТАЛИ ПРИХОДИ	У хиљадама динара Година која се завршава 31. децембра	
	2016.	2015.
Добици од продаје основних средстава	82	24
Вишкови по попису	35	10
Приходи од наплаћених штета	93	-
Приходи од смањења обавеза	1,980	349
Остали приходи	284	1,117
	2,474	1,500
15. ОСТАЛИ РАСХОДИ	У хиљадама динара Година која се завршава 31. децембра	
	2016.	2015.
Мањкови	27	189
Губици по основу продаје основних средстава	-	7
Отпис краткорочних потраживања	-	120
Обезвређење залиха робе (напомена 26)	895	74
Расходовање залиха робе	15	85
Остало	60	170
	999	645
16. ПОРЕЗ НА ДОБИТАК		
а) Компоненте пореза на добитак	У хиљадама динара 31. децембар 2016.	
	2016.	31. децембар 2015.
Порески расход периода	1,848	746
Одложени порески приход периода	(593)	(822)
	(1,255)	(76)

НАПОМЕНЕ УЗ ФИНАНСИЈСКЕ ИЗВЕШТАЈЕ
31. децембар 2016. године
16. ПОРЕЗ НА ДОБИТАК (наставак)
б) Усаглашавање износа пореза на добит у билансу успеха и производа добитка пре опорезивања и прописане пореске стопе

	У хиљадама динара	
	2016.	2015.
Нето добитак пре опорезивања	1,671	7,631
Порез на добитак обрачунат по стопи од 15%	251	1,144
Порески ефекти расхода који се не признају у пореском билансу	1,565	1,195
Остварени порески кредити по основу улагања у основна средства	-	(1,593)
Остало	(561)	(670)
	<u>1,255</u>	<u>76</u>

в) Одложена пореска средства / обавезе

На дан 31. децембра 2016. по основу позитивне привремене разлике између основице по којој се некретнине и опрема признају у пореском билансу и износа по којима су та средства исказана у финансијским извештајима, исказана су одложена пореска средства у износу од 2 хиљаде динара (31. децембар 2015 - 591 хиљада динара одложене пореске обавезе).

17. ЗАРАДА ПО АКЦИЈИ

	2016.	2015.
Нето добитак	416	7,707
Просечан пондерисани број акција	191,713	191,713
Основна зарада по акцији (у динарима)	<u>2.17</u>	<u>40.22</u>

18. НЕКРЕТНИНЕ, ПОСТРОЈЕЊА, ОПРЕМА И НЕМАТЕРИЈАЛНА УЛАГАЊА

	У хиљадама динара					
	Грађевински објекти	Опрема и остала основна средства	Основна средства у припреми	Улагања у туђа основна средства	Укупно	Нематеријална улагања
Набавна вредност						
Стање, 1. јануара 2015. године	186,786	60,419	265	-	247,470	7,564
Набавке у току године	-	-	4,634	-	4,634	-
Преноси	1,544	2,543	(4,087)	-	-	-
Расходовање и продаја	-	(2,139)	-	-	(2,139)	-
Стање, 31. децембра 2015. године	<u>188,330</u>	<u>60,823</u>	<u>812</u>	<u>-</u>	<u>249,965</u>	<u>7,564</u>
Стање, 1. јануара 2016.	188,330	60,823	812	-	249,965	7,564
Набавке у току године	-	-	9,882	137	10,019	-
Преноси	675	9,223	(10,497)	599	-	-
Расходовање и продаја	-	(616)	-	-	(616)	-
Стање, 31. децембра 2016. године	<u>189,005</u>	<u>69,430</u>	<u>197</u>	<u>736</u>	<u>259,368</u>	<u>7,564</u>
Исправка вредности						
Стање, 1. јануара 2015.	116,931	40,077	-	-	157,008	3,487
Амортизација	5,919	6,209	-	-	12,128	1,514
Расходовања и продаја	-	(2,030)	-	-	(2,030)	-
Стање, 31. децембра 2015.	<u>122,850</u>	<u>44,256</u>	<u>-</u>	<u>-</u>	<u>167,106</u>	<u>5,001</u>
Стање, 1. јануара 2016.	122,850	44,256	-	-	167,106	5,001
Амортизација	6,085	6,016	-	39	12,140	1,514
Расходовања и продаја	-	(615)	-	-	(615)	(1)
Стање, 31. децембра 2016. године	<u>128,935</u>	<u>49,657</u>	<u>-</u>	<u>39</u>	<u>178,631</u>	<u>6,514</u>
Садашња вредност:						
- 31. децембра 2016.	<u>60,070</u>	<u>19,773</u>	<u>197</u>	<u>697</u>	<u>80,737</u>	<u>1,051</u>
- 31. децембра 2015.	<u>65,480</u>	<u>16,567</u>	<u>812</u>	<u>-</u>	<u>82,859</u>	<u>2,563</u>

Земљиште на коме су изграђени пословни објекти није књиговодствено евидентирано. У току је судски спор са Друштвом Слободна зона, Нови Сад у предмету утврђивања права коришћења земљишта.

НАПОМЕНЕ УЗ ФИНАНСИЈСКЕ ИЗВЕШТАЈЕ
31. децембар 2016. године

19. ДУГОРОЧНА ПОТРАЖИВАЊА

	У хиљадама динара	
	31. децембар 2016.	31. децембар 2015.
Развојна банка Војводине, Нови Сад	1,050	1,050
Остала дугорочна потраживања	3,012	3,874
	<u>4,062</u>	<u>4,924</u>
Исправка вредности дугорочних финансијских пласмана (напомена 26)	(1,050)	(1,050)
	<u>3,012</u>	<u>3,874</u>

Остала дугорочна потраживања исказана на дан 31. децембра 2016. године у износу од 3,012 хиљаде динара (31. децембар 2015. године: 3,874 хиљаде динара) у потпуности се односе на потраживања од купаца физичких лица по основу куповине робе на одложено плаћање са роком доспећа дужим од годину дана. Део ових потраживања који доспева за наплату у року крајем од годину дана, обелодањен је у напомени 23.

20. ЗАЛИХЕ

	У хиљадама динара	
	31. децембар 2016.	31. децембар 2015.
Материјал	256	348
Роба у промету на велико	54,348	60,560
Роба у промету на мало	87,499	70,106
	<u>141,847</u>	<u>130,666</u>
Исправка вредности робе (напомена 26)	(1,328)	(535)
	<u>140,519</u>	<u>130,131</u>
Дати аванси	4,692	705
	<u>145,467</u>	<u>131,184</u>

21. ПОТРАЖИВАЊА ПО ОСНОВУ ПРОДАЈЕ

	У хиљадама динара	
	31. децембар 2016.	31. децембар 2015.
Потраживања од купаца		
- матична и зависна правна лица (напомена 32)	6,377	8,980
- у земљи	70,502	53,348
	<u>76,879</u>	<u>62,328</u>
Исправка вредности потраживања од купаца (напомена 26)	(3,873)	(7,045)
	<u>73,006</u>	<u>55,283</u>
Остала потраживања	2,501	1,010
	<u>75,507</u>	<u>56,293</u>

Остала потраживања исказана, на дан 31. децембра 2016. године, у износу од 2,501 хиљада динара (31. децембар 2015. године: 1,010 хиљада динара) у потпуности се односе на потраживања из малопродаје по основу плаћања платним картицама.

Од укупног износа потраживања од купаца, на дан 31. децембра 2016. године, пристигло је и усаглашено је 99% извода отворених ставки.

НАПОМЕНЕ УЗ ФИНАНСИЈСКЕ ИЗВЕШТАЈЕ
31. децембар 2016. године

22. ДРУГА ПОТРАЖИВАЊА

	У хиљадама динара	
	31. децембар 2016.	31. децембар 2015.
Потраживања од запослених	124	45
Потраживања за више плаћен порез на добитак	388	989
Остало	384	420
	<u>896</u>	<u>1,454</u>

23. КРАТКОРОЧНИ КРЕДИТИ И ЗАЈМОВИ У ЗЕМЉИ

	У хиљадама динара	
	31. децембар 2016.	31. децембар 2015.
Краткорочни потрошачки кредити	186,767	190,720
Умањења по основу:		
Исправке вредности (напомена 26)	(32,941)	(33,829)
Ефекат свођења на фер вредност	(21,727)	(24,535)
	<u>132,099</u>	<u>132,356</u>

Краткорочни потрошачки кредити обухватају продају робе физичким лицима на одложено са роком отплате до петнаест месеци. Део потраживања по овом основу који доспева преко једне године је рекласификован на дугорочне финансијске пласмане (напомена 18). У зависности од рока отплате обрачунава се камата по пословној политици Друштва.

24. ОСТАЛИ КРАТКОРОЧНИ ФИНАНСИЈСКИ ПЛАСМАНИ

Остали краткорочни финансијски пласмани који су на дан 31. децембра 2016. године исказани у износу од 3,170 хиљада динара односе се на потраживања по основу чекова грађана чији је рок доспећа дужи од 90 дана у износ од 2,948 хиљада динара и на дате депозите у износу од 222 хиљада динара.

25. ГОТОВИНСКИ ЕКВИВАЛЕНТИ И ГОТОВИНА

	У хиљадама динара	
	31. децембар 2016.	31. децембар 2015.
Текући рачуни		
- у динарима	22,049	19,868
- у страној валути	5	4
Чекови грађана	8,045	6,885
	<u>30,099</u>	<u>26,757</u>

НАПОМЕНЕ УЗ ФИНАНСИЈСКЕ ИЗВЕШТАЈЕ
31. децембар 2016. године
26. ПРОМЕНЕ НА ИСПРАВКАМА ВРЕДНОСТИ

	У хиљадама динара				
	Роба	Дугорочни финансијски пласмани	Потраживања од купаца	Краткорочни финансијски пласмани	Укупно
Стање 1. јануар 2015. године	1,091	1,050	2,586	32,372	37,099
Укидање/пренос исправке	(630)	-	-	-	(630)
Исправке на терет трошкова текућег периода	74	-	4,946	3,723	8,743
Наплаћена исправљена потраживања	-	-	(257)	(333)	(590)
Остало	-	-	(230)	(1,933)	(2,163)
Стање на крају године, 31. децембар 2015.	<u>535</u>	<u>1,050</u>	<u>7,045</u>	<u>33,829</u>	<u>42,459</u>
Стање 1. јануар 2016. године	535	1,050	7,045	33,829	42,459
Укидање/пренос исправке	(102)	-	-	(18)	(120)
Исправке на терет трошкова текућег периода	895	-	1,773	1,538	4,206
Наплаћена исправљена потраживања	-	-	(4,945)	(2,408)	(7,353)
Стање на крају године 31. децембар 2016.	<u>1,328</u>	<u>1,050</u>	<u>3,873</u>	<u>32,941</u>	<u>39,192</u>

27. АКЦИЈСКИ КАПИТАЛ

Акцијски капитал Друштва, на дан 31. децембра 2016. године састоји се од 191,713 акција номиналне вредности 600 динара по акцији, са следећом власничком структуром:

	У хиљадама динара			
	Број акција	Број гласова	Вредност акција	% учешћа
Акционари - физичка лица	27,894	27,894	16,736	14.55%
Акције у поседу правних лица	160,516	160,516	96,310	83.73%
- Металац а.д., Горњи Милановац	157,894	157,894	94,736	82.36%
- Остали акционари	2,606	2,606	1,564	1.37%
Збирни кастоди рачун	3,303	3,303	1,082	1.72%
	<u>191,713</u>	<u>191,713</u>	<u>115,028</u>	<u>100.00</u>

Табела промена на капиталу

	У хиљадама динара				
	Акцијски капитал	Остали капитал	Актуарски губици	Добитак	Укупно
Стање, 1. јануара 2015. године	115,028	3,666	(2,787)	72,057	187,964
Стање, 1. јануара 2015. године након корекције	<u>115,028</u>	<u>3,666</u>	<u>(2,787)</u>	<u>72,057</u>	<u>187,964</u>
Добитак текуће године	-	-	-	7,707	7,707
Стање, 31. децембра 2015. године	<u>115,028</u>	<u>3,666</u>	<u>(2,787)</u>	<u>79,764</u>	<u>195,671</u>
Стање, 1. јануара 2016. године	<u>115,028</u>	<u>3,666</u>	<u>(2,787)</u>	<u>79,764</u>	<u>195,671</u>
Добитак текуће године	-	-	-	416	416
Стање, 31. децембра 2016. године	<u>115,028</u>	<u>3,666</u>	<u>(2,787)</u>	<u>80,180</u>	<u>196,087</u>

НАПОМЕНЕ УЗ ФИНАНСИЈСКЕ ИЗВЕШТАЈЕ
31. децембар 2016. године

28. ДУГОРОЧНА РЕЗЕРВИСАЊА

Дугорочна резервисања исказана на дан 31. децембра 2016. године у износу од 25,332 хиљаде динара односе се на резервисања по основу отпремнина, јубиларних награда и судских спорова. Приликом обрачуна садашње вредности бенефиција запослених, на дан 31. децембар 2016. године коришћене су следеће претпоставке:

- две просечне зараде у РС,
- очекивани раст зарада од 3%
- дисконтна стопа од 6.5%

Промене на дугорочним резервисањима за отпремнине, јубиларне награде и судске спорове у току 2016. и 2015. године су приказане у следећој табели:

	Отпремнина	Јубиларне награде	У хиљадама динара	
			Судски спорови	Укупно
Стање, 1. јануар 2015. године	6,026	3,921	12,699	22,646
Резервисања у току године	93	157	-	250
Исплате у току године	(368)	-	-	(368)
Остало	-	-	65	65
Стање, 31. децембар 2015. године	5,751	4,078	12,764	22,593
Стање, 1. јануар 2016. године	5,751	4,078	12,764	22,593
Резервисања у току године	1,028	735	14,110	15,873
Исплате у току године	-	(370)	(12,764)	(13,134)
Стање, 31. децембар 2016. године	6,779	4,443	14,110	25,332

29. ОБАВЕЗЕ ИЗ ПОСЛОВАЊА

	У хиљадама динара	
	31. децембар 2016.	31. децембар 2015.
Обавезе према добављачима:		
- Добављачи, повезана правна лица (напомена 32)	181,512	180,599
- Добављачи у земљи	47,462	26,372
- Остале обавезе из пословања	817	68
	229,791	207,039

30. ОСТАЛЕ КРАТКОРОЧНЕ ОБАВЕЗЕ

	У хиљадама динара	
	31. децембар 2016.	31. децембар 2015.
Обавезе за зараде нето зараде и накнаде зарада	4,015	3,840
Обавезе за порезе и доприносе	2,949	2,840
Остале обавезе	1,694	1,674
	8,658	8,354

31. ВАНБИЛАНСНА АКТИВА/ ПАСИВА

Ванбилансна актива/ пасива исказана на дан 31. децембра 2016. године у износу од 66,623 хиљада динара се односи на робу примљену у комисиону продају у износу од 62,584 хиљада динара и ванбилансну евиденцију исправљених потраживања од купаца у износу од 4,039 хиљада динара.

НАПОМЕНЕ УЗ ФИНАНСИЈСКЕ ИЗВЕШТАЈЕ
31. децембар 2016. године

32. ТРАНСАКЦИЈЕ СА ПОВЕЗАНИМ СТРАНАМА

Салда потраживања и обавеза произашла из трансакција обављених са повезаним правним лицима приказана су у наредној табели:

а) Потраживања и обавезе

	У хиљадама динара	
	31. децембар 2016.	31. децембар 2015.
Потраживања		
<i>Купци у земљи (напомена 21)</i>		
- Металац Маркет, д.о.о., Горњи Милановац	4,669	5,778
- Металац Посуђе, д.о.о., Горњи Милановац	1,669	2,995
- Металац Бојлер, д.о.о., Горњи Милановац	6	37
- Металац Инко, д.о.о., Горњи Милановац	33	50
- Металац Trade д.о.о. Горњи Милановац	-	120
Укупно потраживања	6,377	8,980
Обавезе		
<i>Добављачи у земљи (напомена 29)</i>		
- Металац Trade д.о.о., Горњи Милановац	35,495	21,358
- Металац Инко, д.о.о., Горњи Милановац	5,533	4,715
- Металац Маркет, д.о.о., Горњи Милановац	53,842	39,347
- Металац Посуђе, Горњи Милановац	76,068	107,480
- Металац Бојлер, д.о.о., Горњи Милановац	10,574	7,699
Укупно обавезе	181,512	180,599
Обавезе, нето	(175,135)	(171,619)

Преглед прихода и расхода остварених из трансакција са повезаним правним лицима приказан је у наредном прегледу:

б) Приходи и расходи

	У хиљадама динара	
	Година која се завршава	
	31. децембра 2016.	2015.
Приходи		
<i>Приходи од продаје (напомена 5)</i>		
- Металац ад Горњи Милановац	27	583
- Металац Инко, д.о.о., Горњи Милановац	847	643
- Металац Маркет, д.о.о., Горњи Милановац	168,054	132,328
- Металац Посуђе, д.о.о., Горњи Милановац	24,174	26,575
- Металац Траде д.о.о., Горњи Милановац	1,119	744
- Металац Принт, д.о.о., Горњи Милановац	212	40
	194,433	160,913
<i>Други пословни приходи – префактурисани трошкови штампања каталога (напомена 6)</i>		
- Металац Посуђе, д.о.о., Горњи Милановац	1,602	905
- Металац а.д. Горњи Милановац	-	8
- Металац Инко, д.о.о., Горњи Милановац	99	77
- Металац Бојлер, д.о.о., Горњи Милановац	74	117
- Металац Посуђе, д.о.о., Горњи Милановац	674	-
- Металац Траде д.о.о., Горњи Милановац	772	368
- Металац Маркет, д.о.о., Горњи Милановац	593	199
	2,212	769
Укупно приходи	198,247	162,587

НАПОМЕНЕ УЗ ФИНАНСИЈСКЕ ИЗВЕШТАЈЕ
31. децембар 2016. године

32. ТРАНСАКЦИЈЕ СА ПОВЕЗАНИМ СТРАНАМА (наставак)

б) Приходи и расходи (наставак)

	У хиљадама динара	
	Година која се завршава 31. децембра	
	2016.	2015.
Расходи		
<i>Набавна вредност продате робе</i>		
- Металац Инко, д.о.о., Горњи Милановац	20,818	17,674
- Металац Маркет, д.о.о., Горњи Милановац	177,455	131,616
- Металац Посуђе, д.о.о., Горњи Милановац	146,664	137,151
- Металац Бојлер, д.о.о., Горњи Милановац	41,806	41,843
- Металац Траде, д.о.о., Горњи Милановац	53,926	44,026
	<u>440,669</u>	<u>372,310</u>
<i>Трошкови производних услуга</i>		
<i>Трошкови одржавања (напомена 10):</i>		
- Металац а.д. Горњи Милановац	-	68
	<u>-</u>	<u>68</u>
<i>Трошкови осталих услуга (напомена 10):</i>		
- Металац а.д. Горњи Милановац	81	-
	<u>81</u>	<u>-</u>
<i>Трошкови реклама (напомена 10):</i>		
- Металац а.д. Горњи Милановац	-	74
- Металац Маркет д.о.о. Горњи Милановац	1,069	73
	<u>1,069</u>	<u>147</u>
<i>Трошкови транспортних услуга (напомена 10):</i>		
- Металац Маркет д.о.о. Горњи Милановац	29	-
	<u>29</u>	<u>-</u>
<i>Нематеријални трошкови (напомена 11):</i>		
- Металац а.д. Горњи Милановац	-	637
	<u>-</u>	<u>637</u>
Укупно расходи	<u>441,848</u>	<u>373,162</u>
Расходи, нето	<u>(243,601)</u>	<u>(210,575)</u>

33. ФИНАНСИЈСКИ ИНСТРУМЕНТИ И ЦИЉЕВИ УПРАВЉАЊА РИЗИЦИМА

Управљање ризиком капитала

Циљ управљања капиталом је да Друштво задржи способност да настави са својим пословањем у неограниченом периоду у предвидљивој будућности, како би очувало оптималну структуру капитала са циљем да смањи трошкове капитала, а власницима обезбеди принос на капитал. Структура капитала Друштва састоји се од готовине и готовинских еквивалената и капитала који се приписује власницима, а који укључује акцијски капитал и нераспоређени добитак.

Лица која контролишу финансије на нивоу Друштва испитују структуру капитала на годишњем нивоу.

На дан 31. децембра 2016. године Друштво нема исказана дуговања по основу дугорочних кредита и краткорочних финансијских обавеза.

Значајне рачуноводствене политике у вези са финансијским инструментима

Детаљи значајних рачуноводствених политика, као и критеријуми и основе за признавање прихода и расхода за све врсте финансијских средстава и обавеза обелодањени су у напомени 3 ових финансијских извештаја.

НАПОМЕНЕ УЗ ФИНАНСИЈСКЕ ИЗВЕШТАЈЕ
31. децембар 2016. године

33. ФИНАНСИЈСКИ ИНСТРУМЕНТИ И ЦИЉЕВИ УПРАВЉАЊА РИЗИЦИМА (наставак)

Категорије финансијских инструмената

	У хиљадама динара	
	31. децембар 2016.	31. децембар 2015.
Финансијска средства		
Дугорочни финансијски пласмани	3,011	3,874
Краткорочни финансијски пласмани	135,269	134,646
Потраживања од купаца	73,006	55,283
Потраживања по основу продаје – платне картице	2,501	1,010
Готовина и готовински еквиваленти	30,099	26,757
	<u>243,886</u>	<u>221,570</u>
Финансијске обавезе		
Обавезе према добављачима	<u>229,791</u>	<u>207,039</u>
	<u>229,791</u>	<u>207,039</u>

Основни финансијски инструменти Друштва су готовина и готовински еквиваленти, потраживања, финансијски пласмани који настају директно из пословања Друштва и обавезе према добављачима чија је основна намена финансирање текућег пословања Друштва. У нормалним условима пословања Друштво је изложено ниже наведеним ризицима.

Циљеви управљања финансијским ризицима

Финансијски ризици укључују тржишни ризик (девизни и каматни), кредитни ризик, и ризик ликвидности. Финансијски ризици се сагледавају на временској основи и превасходно се избегавају смањењем изложености Друштва овим ризицима. Друштво не користи никакве финансијске инструменте како би избегло утицај финансијских ризика на пословање из разлога што такви инструменти нису у широкој употреби, нити постоји организовано тржиште таквих инструмената у Републици Србији.

Тржишни ризик

У свом пословању Друштво је изложено финансијским ризицима од промена курса страних валута и промена каматних стопа.

Изложеност тржишном ризику се сагледава преко анализе осетљивости. Није било значајнијих промена у изложености Друштва тржишном ризику, нити у начину на који Друштво управља или мери тај ризик.

Девизни ризик

Друштво је изложено девизном ризику првенствено преко готовине и готовинских еквивалената, потраживања од купаца, дугорочних кредита и обавеза према добављачима који су деноминирани у иностраној валути. Друштво не користи посебне финансијске инструменте као заштиту од ризика, обзиром да у Републици Србији такви инструменти нису уобичајени.

Стабилност економског окружења у којем Друштво послује, у великој мери зависи од мера владе у привреди, укључујући и успостављање одговарајућег правног и законодавног оквира.

Његоводствена вредност монетарних средстава и обавеза исказаних у иностраној валути на датум извештавања у Друштву биле су следеће:

	Средства		Обавезе	
	31. децембар 2016.	31. децембар 2015.	31. децембар 2016.	31. децембар 2015.
EUR	29	29	-	-
USD	10	10	-	-

НАПОМЕНЕ УЗ ФИНАНСИЈСКЕ ИЗВЕШТАЈЕ
31. децембар 2016. године

33. ФИНАНСИЈСКИ ИНСТРУМЕНТИ И ЦИЉЕВИ УПРАВЉАЊА РИЗИЦИМА (наставак)

Тржишни ризик (наставак)

Девизни ризик (наставак)

Друштво је осетљиво на промене девизног курса евра (EUR) и америчког долара (USD). Извршена је анализа осетљивости Друштва на пораст и смањење од 10% курса динара у односу на дату страну валуту. Стопа осетљивости се користи при интерном приказивању девизног ризика и представља процену руководства разумно очекиваних промена у курсевима страних валута. Анализа осетљивости укључује само неизмирена потраживања и обавезе исказане у страниј валути и усклађује њихово превођење на крају периода за промену од 10% у курсевима страних валута. Како је износ средстава и обавеза деноминираних у страниј валути нематеријалан, то ни промена курса валуте навише/ наниже не би значајно утицала на исказан резултат Друштва.

Ризик од промене каматних стопа

Друштво је изложено ризику од промене каматних стопа на средства и обавезе код којих је каматна стопа варијабилна. Овај ризик зависи од финансијског тржишта те Друштво нема на располагању инструменте којим би ублажило његов утицај.

Књиговодствена вредност финансијских средстава и обавеза на крају посматраног периода дата је у следећем прегледу:

	У хиљадама динара	
	31. децембар 2016.	31. децембар 2015.
Финансијска средства		
<i>Некаматносна</i>		
Потраживања од купаца	73,006	55,283
Потраживања по основу продаје – платне картице	2,501	1,010
Готовина и готовински еквиваленти	30,099	26,757
Краткорочни финансијски пласмани	3,170	2,290
	108,776	85,340
<i>Фиксна каматна стопа</i>		
Дугорочни финансијски пласмани	3,011	3,874
Краткорочни финансијски пласмани	132,099	132,356
	135,110	136,230
	243,886	221,570
Финансијске обавезе		
<i>Некаматносне</i>		
Обавезе према добављачима	229,791	207,039
	229,791	207,039

Друштво није изложено ризику од промене каматних стопа на средства и обавезе обзиром да нема средства и обавезе са варијабилном каматном стопом. Овај ризик зависи од финансијског тржишта, те Друштво нема на располагању инструменте којим би ублажило његов утицај.

Кредитни ризик

Управљање потраживањима од купаца

Друштво је изложено кредитном ризику који представља ризик да дужници неће бити у могућности да дуговања према Друштву измире у потпуности и на време, што би имало за резултат финансијски губитак за Друштво. Изложеност Друштва овом ризику ограничена је на износ потраживања од купаца као и по финансијским пласманима који представљају продају на одложено плаћање до 15 месеци.

НАПОМЕНЕ УЗ ФИНАНСИЈСКЕ ИЗВЕШТАЈЕ
31. децембар 2016. године

33. ФИНАНСИЈСКИ ИНСТРУМЕНТИ И ЦИЉЕВИ УПРАВЉАЊА РИЗИЦИМА (наставак)

Кредитни ризик (наставак)

Управљање потраживањима од купаца (наставак)

Структура потраживања од купаца на дан 31. децембар 2016. године приказана је у табели која следи:

	У хиљадама динара		
	Бруто изложеност	Исправка вредности	Нето изложеност
Недоспела потраживања од купаца	203,645	(21,727)	181,918
Доспела, исправљена потраживања од купаца	36,814	(36,814)	-
Доспела, неисправљена потраживања од купаца	31,869	-	31,869
	<u>272,328</u>	<u>(58,541)</u>	<u>213,787</u>

Структура потраживања од купаца на дан 31. децембра 2015. године приказана је у табели која следи:

	У хиљадама динара		
	Бруто изложеност	Исправка вредности	Нето изложеност
Недоспела потраживања од купаца	190,407	(24,535)	165,872
Доспела, исправљена потраживања од купаца	40,874	(40,874)	-
Доспела, неисправљена потраживања од купаца	28,941	-	28,941
	<u>260,222</u>	<u>(65,409)</u>	<u>194,813</u>

Недоспела потраживања од купаца

Недоспела потраживања исказана на дан 31. децембра 2016. године у бруто износу од 203,356 хиљада динара (2015: 190,407 хиљада динара) највећим делом се односе на потраживања од купаца по основу продаје робе из продајног асортимана. Наведена бруто вредност овог потраживања је умањена за износ укалкулисане будуће камате у износу од 21,727 хиљада динара. Просечно време наплате потраживања у 2016. години износи 71 дана (2015. године: 96 дана).

Доспела, исправљена потраживања од купаца

Друштво је у претходним периодима обезвредило потраживања од купаца за доспела потраживања у износу од 36,814 хиљаде динара (2015: 40,874 хиљада динара), за која је Друштво утврдило да је дошло до промене у кредитној способности комитената и да потраживања у наведеним износима неће бити наплаћена.

Доспела, неисправљена потраживања од купаца

Друштво је на дан састављања финансијских извештаја исказало доспела неисправљена потраживања у износу од 36,814 хиљаду динара (2015: 28,941 хиљада динара). Обзиром да није утврђена промена у кредитној способности комитената руководство Друштва сматра да ће укупна садашња вредност ових потраживања бити наплаћена.

НАПОМЕНЕ УЗ ФИНАНСИЈСКЕ ИЗВЕШТАЈЕ
31. децембар 2016. године

33. ФИНАНСИЈСКИ ИНСТРУМЕНТИ И ЦИЉЕВИ УПРАВЉАЊА РИЗИЦИМА (наставак)

Кредитни ризик (наставак)

Управљање обавезама према добављачима

Обавезе према добављачима на дан 31. децембар 2016. године исказане су у износу од 229,791 хиљада динара (2015: 207,039 хиљада динара) при чему се највећи део односи на обавезе по основу набавке робе од повезаних правних лица. Повезана правна лица и остали добављачи не зарачунавају затезну камату на доспеле обавезе, при чему Друштво доспеле обавезе према добављачима, сагласно политици управљања финансијским ризицима, измирују у уговореном року. Просечно време измирења обавеза према добављачима у току 2016. године износи 69 дана (у току 2015. године 83 дана).

Ризик ликвидности

Коначна одговорност за управљање ризиком ликвидности је на руководству Друштва које је успоставило одговарајући систем управљања за потребе краткорочног, средњорочног и дугорочног финансирања Друштва као и управљањем ликвидношћу. Друштво управља ризиком ликвидности одржавајући одговарајуће новчане резерве континуираним праћењем планираног и стварног новчаног тока, као и одржавањем адекватног односа доспећа финансијских средстава и обавеза.

Кредитни ризик

Табеле ризика ликвидности и кредитног ризика

Следеће табеле приказују детаље преосталих уговорених доспећа финансијских средстава. Приказани износи засновани су на недисконтованим токовима готовине насталим на основу финансијских средстава на основу најранијег датума на који ће Друштво бити у могућности да потраживања наплати.

Доспећа финансијских средстава

	У хиљадама динара 31. децембар 2016.					
	Мање од месец дана	1-3 месеца	Од 3 месеца до једне године	Од 1 до 5 година	Преко 5 година	Укупно
Некаматносна	70,054	38,722	-	-	-	108,776
Фиксна каматна стопа	22,323	38,052	71,715	3,020	-	135,110
- камата	3,586	5,051	12,432	658	-	21,727
	<u>95,963</u>	<u>81,825</u>	<u>84,147</u>	<u>3,678</u>	<u>-</u>	<u>265,613</u>

	У хиљадама динара 31. децембар 2015.					
	Мање од месец дана	1-3 месеца	Од 3 месеца до једне године	Од 1 до 5 година	Преко 5 година	Укупно
Некаматносна	52,553	32,787	-	-	-	85,340
Фиксна каматна стопа	23,300	32,202	76,854	3,874	-	136,230
- камата	3,246	5,831	14,547	911	-	24,535
	<u>79,099</u>	<u>70,820</u>	<u>91,401</u>	<u>4,785</u>	<u>-</u>	<u>246,105</u>

НАПОМЕНЕ УЗ ФИНАНСИЈСКЕ ИЗВЕШТАЈЕ
31. децембар 2016. године

33. ФИНАНСИЈСКИ ИНСТРУМЕНТИ И ЦИЉЕВИ УПРАВЉАЊА РИЗИЦИМА (наставак)

Кредитни ризик (наставак)

Табеле ризика ликвидности и кредитног ризика (наставак)

Следеће табеле приказују детаље преосталих уговорених доспећа обавеза Друштва. Приказани износи засновани су на недисконтваним токовима готовине насталих на основу финансијских обавеза на основу најранијег датума на који ће Друштво бити обавезно да такве обавезе намири.

Доспећа финансијских обавеза

	У хиљадама динара 31. децембар 2016.					
	Мање од месец дана	1-3 месеца	Од 3 месеца до једне године	Од 1 до 5 година	Преко 5 година	Укупно
Некаматносна	126,642	60,041	43,108	-	-	229,791
	<u>126,642</u>	<u>60,041</u>	<u>43,108</u>	<u>-</u>	<u>-</u>	<u>229,791</u>

	У хиљадама динара 31. децембар 2015.					
	Мање од месец дана	1-3 месеца	Од 3 месеца до једне године	Од 1 до 5 година	Преко 5 година	Укупно
Некаматносна	97,279	60,125	49,635	-	-	207,039
	<u>97,279</u>	<u>60,125</u>	<u>49,635</u>	<u>-</u>	<u>-</u>	<u>207,039</u>

Фер вредност финансијских инструмената

Следећа табела представља садашњу вредност финансијских средстава и финансијских обавеза и њихову фер вредност на дан 31. децембра 2016. године и 31. децембра 2015. године.

	31. децембар 2016.		У хиљадама динара 31. децембар 2015.	
	Књиговодствена вредност	Фер вредност	Књиговодствена вредност	Фер вредност
Финансијска средства				
Дугорочни финансијски пласмани	3,011	3,011	3,874	3,874
Краткорочни финансијских пласмани	135,269	135,269	134,646	134,646
Потраживања од купаца	73,006	73,006	55,283	55,283
Потраживања по основу продаје – платне картице	2,501	2,501	1,010	1,010
Готовина и готовински еквиваленти	30,099	30,099	26,757	26,757
	<u>243,886</u>	<u>243,886</u>	<u>221,570</u>	<u>221,570</u>
Финансијске обавезе				
Обавезе према добављачима	229,791	229,791	207,039	207,039
	<u>229,791</u>	<u>229,791</u>	<u>207,039</u>	<u>207,039</u>

НАПОМЕНЕ УЗ ФИНАНСИЈСКЕ ИЗВЕШТАЈЕ
31. децембар 2016. године

33. ФИНАНСИЈСКИ ИНСТРУМЕНТИ И ЦИЉЕВИ УПРАВЉАЊА РИЗИЦИМА (наставак)

Фер вредност финансијских инструмената (наставак)

Претпоставке за процену тренутне фер вредности финансијских инструмената

Обзиром на чињеницу да не постоји довољно тржишно искуство, стабилност и ликвидност у куповини и продаји финансијских средстава и обавеза, као и обзиром на чињеницу да не постоје доступне тржишне информације које би се могле користити за потребе обелодањивања фер вредности финансијских средстава и обавеза, коришћен је метод дисконтовања новчаних токова. При коришћењу ове методе вредновања, користе се каматне стопе за финансијске инструменте са сличним карактеристикама, са циљем да се добије релевантна процена тржишне вредности финансијских инструмената на дан биланса.

Наредна табела представља анализу финансијских инструмената који су вредновани након почетног признавања по фер вредности, груписаних у нивое од 1 до 3 у зависности од степена могућности процене фер вредности.

- Ниво 1 одмеравања фер вредности произилази из котиране тржишне вредности (некориговане) на активним тржиштима за идентичну имовину и обавезе.
- Ниво 2 одмеравања фер вредности произилази из улазних параметара, различитих од котиране тржишне вредности обухваћене Нивоом 1 а које су видљиве из средстава или обавеза директно (на пример, цена) или индиректно (на пример, проистекло из цене).
- Ниво 3 одмеравања фер вредности произилази из техника процењивања које укључују улазне параметре за финансијска средства или обавезе, а који представљају податке који се не могу наћи на тржишту (неистражени улазни параметри).

Претпоставке за процену тренутне фер вредности финансијских инструмената (наставак)

	У хиљадама динара			
	31. децембар 2016.			
	Ниво 1	Ниво 2	Ниво 3	Укупно
Финансијска средства				
Дугорочни финансијски пласмани	-	-	3,874	3,874
Краткорочни финансијски пласмани	-	-	134,646	134,646
Укупно	-	-	138,520	138,520

Друштво је извршило свођење на фер вредност краткорочних финансијских пласмана који се односе на кредитирање продаје робе до девет месеци, методом дисконтовања новчаних токова, за износ камате која је укалулисана у продајну цену производа а која износи до 2% месечно.

Није било трансфера између нивоа 1, 2 и 3 у периоду финансијских извештаја.

34. ПРЕУЗЕТЕ ОБАВЕЗЕ ПО ОСНОВУ ЗАКУПА

Отказиви оперативни лизинг (закуп) односи се на узимање у закуп пословног простора од правних и физичких лица. Плаћања доспелих обавеза признају се као пословни расходи периода.

Обавезе по основу отказивих уговора о оперативном лизингу су следеће:

	У хиљадама динара	
	Година која се завршава	
	31. децембра	2015.
	2016.	2015.
Пословни простор:		
Уговори на одређено време		
- од једне до пет година	32,624	16,603
	32,624	16,603

НАПОМЕНЕ УЗ ФИНАНСИЈСКЕ ИЗВЕШТАЈЕ
31. децембар 2016. године

35. ПОРЕСКИ РИЗИЦИ

Порески закони Републике Србије се често различито тумаче и предмет су честих измена. Тумачење пореских закона од стране пореских власти може да буде различито од тумачења руководства. Иако руководство верује да је адекватно испунило све пореске обавезе, остаје ризик да ће порески орган имати другачије тумачење прописа.

36. СУДСКИ СПОРОВИ

Против Друштва је покренут судски спор од стране Слободне царинске зоне а.д., Нови Сад по основу накнаде за коришћење земљишта. Друштво је у финансијским извештајима извршило резервисање за потенцијалне губитке по овом основу у износу од 14,110 хиљада динара. Коначан исход претходно наведеног спора није могуће предвидети са сигурношћу те су процене руководства да Друштво неће бити изложено додатним потенцијалним обавезама које могу угрозити пословање у наредном периоду.

37. ДЕВИЗНИ КУРСЕВИ

Средњи курсеви девиза, утврђени на међубанкарском тржишту девиза, примењени за прерачун девизних позиција биланса стања у динаре, за поједине главне валуте су били следећи:

	31. децембар 2016.	У динарима 31. децембар 2015.
УСД	117,1353	111,2468
ЕУР	123,4723	121,6261

**METALAC HOME MARKET А.Д.
НОВИ САД**

**Финансијски извештаји
31. децембар 2016. године и
Извештај независног ревизора**

САДРЖАЈ	Страна
Извештај независног ревизора	1 - 2
Финансијски извештаји:	
Биланс успеха	3
Извештај о осталом укупном резултату	4
Биланс стања	5
Извештај о променама на капиталу	6
Извештај о токовима готовине	7
Напомене уз финансијске извештаје	8 - 34

ИЗВЕШТАЈ НЕЗАВИСНОГ РЕВИЗОРА

Акционарима и руководству Metalac Home Market А.Д., Нови Сад

Извршили смо ревизију приложених финансијских извештаја (страна 3 до 34) друштва Metalac Home Market а.д., Нови Сад (у даљем тексту: "Друштво"), који обухватају биланс стања на дан 31. децембра 2016. године и одговарајући биланс успеха, извештај о осталом резултату, извештај о променама на капиталу и извештај о токовима готовине за годину која се завршава на тај дан, као и преглед значајних рачуноводствених политика и напомене уз финансијске извештаје.

Одговорност руководства за финансијске извештаје

Руководство је одговорно за састављање и фер презентацију ових финансијских извештаја у складу са Законом о рачуноводству Републике Србије, као и за интерне контроле које руководство сматра неопходним за састављање финансијских извештаја који не садрже погрешне информације од материјалног значаја, настале услед криминалне радње или грешке.

Одговорност ревизора

Наша одговорност је да изразимо мишљење о приложеним финансијским извештајима на основу обављене ревизије. Ревизију смо обавили у складу са Законом о ревизији Републике Србије и стандардима ревизије примењивим у Републици Србији. Ови стандарди налажу усаглашеност са етичким принципима и да ревизију планирамо и обавимо на начин који омогућава да се, у разумној мери, уверимо да финансијски извештаји не садрже погрешне информације од материјалног значаја.

Ревизија укључује спровођење поступака у циљу прибављања ревизијских доказа о износима и обелодањивањима у финансијским извештајима. Избор поступака зависи од ревизорског просуђивања, укључујући процену ризика материјално значајних грешака садржаних у финансијским извештајима, насталих услед криминалне радње или грешке. Приликом процене ових ризика, ревизор разматра интерне контроле које су релевантне за састављање и фер презентацију финансијских извештаја у циљу осмишљавања најбољих могућих ревизорских процедура, али не у циљу изражавања мишљења о ефикасности система интерних контрола правног лица. Ревизија такође укључује оцену примењених рачуноводствених политика и вредновање значајнијих процена које је извршило руководство, као и оцену опште презентације финансијских извештаја.

Сматрамо да су ревизијски докази које смо прибавили довољни и одговарајући и да обезбеђују солидну основу за изражавање нашег мишљења.

Мишљење

По нашем мишљењу, финансијски извештаји приказују истинито и објективно, по свим материјално значајним питањима, финансијски положај друштва Metalac Home Market а.д., Нови Сад на дан 31. децембра 2016. године, као и резултате његовог пословања и токове готовине за годину која се завршава на тај дан, у складу са рачуноводственим прописима Републике Србије.

(наставља се)

ИЗВЕШТАЈ НЕЗАВИСНОГ РЕВИЗОРА

Акционарима и руководству Metalac Home Market А.Д., Нови Сад (наставак)

Скретање пажње

Као што је обелодањено у напомени 3.11. уз приложене финансијске извештаје, Друштва у току редовног пословања ступа у пословне односе са матичним предузећем и повезаним правним лицима. Приликом састављања приложених финансијских извештаја, Друштво није исказало ефекте трансферних цена на обрачунати порез на добитак, сматрајући да се трансакције са матичним предузећем и повезаним правним лицима обављају на тржишним основама. При томе, у складу са пореским законима Републике Србије, Друштво је у обавези да достави порески биланс за 2016. годину и другу пратећу документацију, укључујући извештај о трансферним ценама, Пореској управи Републике Србије до 30. јуна 2017. године. Поред тога, као што је обелодањено у напомени 35 уз приложене финансијске извештаје, тумачења пореских закона од стране пореских и других власти у односу на трансакције и активности Друштва могу се разликовати од тумачења руководства Друштва. Постоји неизвесност да ли су тумачења руководства Друштва и пратећа документација довољне и да ли одговарају захтевима и тумачењима пореских и других органа. Руководство Друштва сматра да евентуална различита тумачења неће имати материјално значајних последица по финансијске извештаје Друштва. Наше мишљење није квалификовано у вези са наведеним питањем.

Извештај о другим законским и регулаторним условима

Руководство Друштва је одговорно за састављање годишњег извештаја о пословању у складу са захтевима Закона о рачуноводству Републике Србије, који није саставни део приложених финансијских извештаја. У складу са Законом о ревизији Републике Србије, наша одговорност је да изразимо мишљење о усклађености годишњег извештаја о пословању за 2016. годину са финансијским извештајима за ту пословну годину. По нашем мишљењу, финансијске информације обелодањене у годишњем извештају о пословању за 2016. годину усаглашене су са ревидираним финансијским извештајима за годину која се завршава 31. децембра 2016. године.

Београд, 18. април 2017. године



A handwritten signature in blue ink, appearing to read "Z. Nešić".

Зоран Нешић
Овлашћени ревизор

БИЛАНС УСПЕХА

У периоду од 1. јануара до 31. децембра 2016. године

У хиљадама динара


БИЛАНС УСПЕХА					
za period od 01.01 .do 31.12.2016. Godine					
- u hiljadama dinara -					
Grupa računa, račun	ПОЗИЦИЈА	AOP	Napomena broj	Iznos	
				Teкућа godina	Prethodna godina
1	2	3	4	5	6
	PRIHODI IZ REDOVNOG POSLOVANJA				
60 do 65, osim 62 i 63	A. POSLOVNI PRIHODI (1002 + 1009 + 1016 + 1017)	1001		1,053,670	818,372
60	I. PRIHODI OD PRODAJE ROBE (1003 + 1004 + 1005 + 1006 + 1007+ 1008)	1002	5	1,031,436	794,906
600	1. Prihodi od prodaje robe matičnim i zavisnim pravnim licima na domaćem tržištu	1003		194,433	160,913
604	5. Prihodi od prodaje robe na domaćem tržištu	1007		837,003	633,993
64	III. PRIHODI OD PREMIJA, SUBVENCIJA, DOTACIJA, DONACIJA I SL.	1016		218	457
65	IV. DRUGI POSLOVNI PRIHODI	1017	6	22,016	23,009
	RASHODI IZ REDOVNOG POSLOVANJA				
50 do 55, 62 i 63	B. POSLOVNI RASHODI (1019 – 1020 – 1021 + 1022 + 1023 + 1024 + 1025 + 1026 + 1027 + 1028+ 1029) ≥ 0	1018		1,091,398	847,038
50	I. NABAVNA VREDNOST PRODATE ROBE	1019		896,512	685,003
62	II. PRIHODI OD AKTIVIRANJA UČINAKA I ROBE	1020		623	1,123
51 osim 513	V. TROŠKOVI MATERIJALA	1023	7	3,641	3,518
513	VI. TROŠKOVI GORIVA I ENERGIJE	1024	8	14,321	13,686
52	VII. TROŠKOVI ZARADA, NAKNADA ZARADA I OSTALI LIČNI RASHODI	1025	9	88,285	85,273
53	VIII. TROŠKOVI PROIZVODNIH USLUGA	1026	10	50,503	36,821
540	IX. TROŠKOVI AMORTIZACIJE	1027	18	13,654	13,642
541 do 549	X. TROŠKOVI DUGOROČNIH REZERVISANJA	1028		15,873	250
55	XI. NEMATERIJALNI TROŠKOVI	1029	11	9,232	9,968
	V. POSLOVNI DOBITAK (1001 – 1018) ≥ 0	1030			
	G. POSLOVNI GUBITAK (1018 – 1001) ≥ 0	1031		37,728	28,666
66	D. FINANSIJSKI PRIHODI (1033 + 1038 + 1039)	1032	12	37,403	42,104
66, osim 662, 663 i 664	I. FINANSIJSKI PRIHODI OD POVEZANIH LICA I OSTALI FINANSIJSKI PRIHODI (1034 + 1035 + 1036 + 1037)	1033		129	
669	4. Ostali finansijski prihodi	1037		129	
662	II. PRIHODI OD KAMATA (OD TREĆIH LICA)	1038		37,264	42,104
663 i 664	III. POZITIVNE KURSNE RAZLIKE I POZITIVNI EFEKTI VALUTNE KLAUZULE (PREMA TREĆIM LICIMA)	1039		10	
56	Đ. FINANSIJSKI RASHODI (1041 + 1046 + 1047)	1040	12	3,521	156
562	II. RASHODI KAMATA (PREMA TREĆIM LICIMA)	1046		3,360	89
563 i 564	III. NEGATIVNE KURSNE RAZLIKE I NEGATIVNI EFEKTI VALUTNE KLAUZULE (PREMA TREĆIM LICIMA)	1047		161	67
	E. DOBITAK IZ FINANSIRANJA (1032 – 1040)	1048		33,882	41,948
	Ž. GUBITAK IZ FINANSIRANJA (1040 – 1032)	1049			
683 i 685	Z. PRIHODI OD USKLAĐIVANJA VREDNOSTI OSTALE IMOVINE KOJA SE ISKAZUJE PO FER VREDNOSTI KROZ BILANS USPEHA	1050	13	7,353	2,163
583 i 585	I. RASHODI OD USKLAĐIVANJA VREDNOSTI OSTALE IMOVINE KOJA SE ISKAZUJE PO FER VREDNOSTI KROZ BILANS USPEHA	1051	13	3,311	8,669
67 i 68, osim 683 i 685	J. OSTALI PRIHODI	1052	14	2,474	1,500
57 i 58, osim 583 i 585	K. OSTALI RASHODI	1053	15	999	645
	L. DOBITAK IZ REDOVNOG POSLOVANJA PRE OPOREZIVANJA (1030 – 1031 + 1048 – 1049 + 1050 – 1051 + 1052 – 1053)	1054		1,671	7,631
	NJ. DOBITAK PRE OPOREZIVANJA (1054 – 1055 + 1056 – 1057)	1058		1,671	7,631
	P. POREZ NA DOBITAK				
721	I. PORESKI RASHOD PERIODA	1060	16a	1,848	746
deo 722	II. ODLOŽENI PORESKI RASHODI PERIODA	1061			
deo 722	III. ODLOŽENI PORESKI PRIHODI PERIODA	1062	16a	593	822
723	R. ISPLAĆENA LIČNA PRIMANJA POSLODAVCA	1063			
	S. NETO DOBITAK (1058 – 1059 – 1060 – 1061 + 1062)	1064		416	7,707
	III. ZARADA PO AKCIJI				
	1. Osnovna zarada po akciji	1068		2	40

Напомене на наредним странама
чине саставни део ових финансијских извештаја.

Ови финансијски извештаји одобрени су од стране руководства Друштва 28. фебруара 2017. године и биће предати Агенцији за привредне регистре Републике Србије.

Потписано у име Друштва:

Марко Шаренац
Директор




Милица Вишекруна
Шеф рачуноводства



ИЗВЕШТАЈ О ОСТАЛОМ РЕЗУЛТАТУ
У периоду од 1. јануара до 31. децембра 2016. године
У хиљадама динара

IZVEŠTAJ O OSTALOM REZULTATU
 za period od 01.01. do 31.12. 2016. godine

- u hiljadama dinara -

Grupa računa, račun	POZICIJA	AOP	Napomena broj	Iznos	
				Tekuća godina	Prethodna godina
1	2	3	4	5	6
	A. NETO REZULTAT IZ POSLOVANJA				
	I. NETO DOBITAK (AOP 1064)	2001		416	7,707
	II. NETO GUBITAK (AOP 1065)	2002			
	B. OSTALI SVEOBUH VATNI DOBITAK ILI GUBITAK				
	a) Stavke koje neće biti reklasifikovane u Bilansu uspeha u budućim periodima				
	1. Promene revalorizacije nematerijalne imovine, nekretnina, postrojenja i opreme				
330	a) povećanje revalorizacionih rezervi	2003			
	b) smanjenje revalorizacionih rezervi	2004			
	2. Aktuarski dobici ili gubici po osnovu planova definisanih primanja				
331	a) dobici	2005			
	b) gubici	2006			
	3. Dobici ili gubici po osnovu ulaganja u vlasničke instrumente kapitala				
332	a) dobici	2007			
	b) gubici	2008			
	4. Dobici ili gubici po osnovu udela u ostalom sveobuhvatnom dobitku ili gubitku pridruženih društava				
333	a) dobici	2009			
	b) gubici	2010			
	b) Stavke koje naknadno mogu biti reklasifikovane u Bilansu uspeha u budućim periodima				
	1. Dobici ili gubici po osnovu preračuna finansijskih izveštaja inostranog poslovanja				
334	a) dobici	2011			
	b) gubici	2012			
	2. Dobici ili gubici od instrumenata zaštite neto ulaganja u inostrano poslovanje				
335	a) dobici	2013			
	b) gubici	2014			
	3. Dobici ili gubici po osnovu instrumenata zaštite rizika (hedžinga) novčanog toka				
336	a) dobici	2015			
	b) gubici	2016			
	4. Dobici ili gubici po osnovu hartija od vrednosti raspoloživih za prodaju				
337	a) dobici	2017			
	b) gubici	2018			
	I. OSTALI BRUTO SVEOBUH VATNI DOBITAK (2003 + 2005 + 2007 + 2009 + 2011 + 2013 + 2015 + 2017) – (2004 + 2006 + 2008 + 2010 + 2012 + 2014 + 2016 + 2018) ≥ 0	2019			
	II. OSTALI BRUTO SVEOBUH VATNI GUBITAK (2004 + 2006 + 2008 + 2010 + 2012 + 2014 + 2016 + 2018) – (2003 + 2005 + 2007 + 2009 + 2011 + 2013 + 2015 + 2017) ≥ 0	2020			
	III. POREZ NA OSTALI SVEOBUH VATNI DOBITAK ILI GUBITAK PERIODA	2021			
	IV. NETO OSTALI SVEOBUH VATNI DOBITAK (2019 – 2020 – 2021) ≥ 0	2022			
	V. NETO OSTALI SVEOBUH VATNI GUBITAK (2020 – 2019 + 2021) ≥ 0	2023			
	V. UKUPAN NETO SVEOBUH VATNI REZULTAT PERIODA				
	I. UKUPAN NETO SVEOBUH VATNI DOBITAK (2001 – 2002 + 2022 – 2023) ≥ 0	2024		416	7,707
	II. UKUPAN NETO SVEOBUH VATNI GUBITAK (2002 – 2001 + 2023 – 2022) ≥ 0	2025			
	G. UKUPAN NETO SVEOBUH VATNI DOBITAK ILI GUBITAK (2027 + 2028) = AOP 2024 ≥ 0 ili AOP 2025 > 0	2026			
	1. Pripisan većinskim vlasnicima kapitala	2027			
	2. Pripisan vlasnicima koji nemaju kontrolu	2028			

Напомене на наредним странама
 чине саставни део ових финансијских извештаја.

БИЛАНС СТАЊА
На дан 31. децембра 2016. године
У хиљадама динара

BILANS STANJA						
na dan 31.12. 2016. godine						
Metalac Home Market a.d			PIB 100187569	Maticni broj 08033854		
Grupa računa, račun	POZICIJA	AOP	Napomena broj	Iznos		
				Težuća godina	Prethodna godina Krajnje stanje 31.12. 2015.	Početno stanje
1	2	3	4	5	6	7
	AKTIVA					
0	A. UPISANI A NEUPLAĆENI KAPITAL	1				
	B. STALNA IMOVINA (0003 + 0010 + 0019 + 0024 + 0034)	2		84,799	89,296	
1	I. NEMATERIJALNA IMOVINA (0004 + 0005 + 0006 + 0007 + 0008 + 0009)	3	18	1,051	2,563	0
011, 012 i deo 019	2. Koncesije, patenti, licence, robne i uslužne marke, softver i ostala prava	5		1,051	2,563	
2	II. NEKRETNINE, POSTROJENJA I OPREMA (0011 + 0012 + 0013 + 0014 + 0015 + 0016 + 0017 + 0018)	10	18	80,737	82,859	
022 i deo 029	2. Građevinski objekti	12		60,070	65,480	
023 i deo 029	3. Postrojenja i oprema	13		19,705	16,499	
024 i deo 029	4. Investicione nekretnine	14				
025 i deo 029	5. Ostale nekretnine, postrojenja i oprema	15		68	68	
026 i deo 029	6. Nekretnine, postrojenja i oprema u pripremi	16		197	812	
027 i deo 029	7. Ulaganja na tuđim nekretninama, postrojenjima i opremi	17		697		
5	V. DUGOROČNA POTRAŽIVANJA (0035 + 0036 + 0037 + 0038 + 0039 + 0040 + 0041)	34	19	3,011	3,874	
056 i deo 059	7. Ostala dugoročna potraživanja	41		3,011	3,874	
288	V. ODLOŽENA PORESKA SREDSTVA	42		2		
	G. OBRтна IMOVINA (0044 + 0051 + 0059 + 0060 + 0061 + 0062 + 0068 + 0069 + 0070)	43		388,141	350,852	0
Klasa 1	I. ZALIHE (0045 + 0046 + 0047 + 0048 + 0049 + 0050)	44	20	145,467	131,184	0
10	1. Materijal, rezervni delovi, alat i sitan inventar	45		256	348	
13	4. Roba	48		140,519	130,131	
15	6. Plaćeni avansi za zalihe i usluge	50		4,692	705	
20	II. POTRAŽIVANJA PO OSNOVU PRODAJE (0052 + 0053 + 0054 + 0055 + 0056 + 0057 + 0058)	51	21	75,507	56,293	0
200 i deo 209	1. Kupci u zemlji – matična i zavisna pravna lica	52		6,377	8,980	
204 i deo 209	5. Kupci u zemlji	56		66,629	46,303	
206 i deo 209	7. Ostala potraživanja po osnovu prodaje	58		2,501	1,010	
22	IV. DRUGA POTRAŽIVANJA	60	22	896	1,454	
23 osim 236 i 237	VI. KRATKOROČNI FINANSIJSKI PLASMANI (0063 + 0064 + 0065 + 0066 + 0067)	62		135,269	134,646	0
232 i deo 239	3. Kratkoročni krediti i zajmovi u zemlji	65	23	132,099	132,356	
234, 235, 238 i deo 239	5. Ostali kratkoročni finansijski plasmani	67	24	3,170	2,290	
24	VII. GOTOVINSKI EKIVALENTI I GOTOVINA	68	25	30,099	26,757	
27	VIII. POREZ NA DODATU VREDNOST	69		6	6	
28 osim 288	IX. AKTIVNA VREMENSKA RAZGRANIČENJA	70		897	512	
	D. UKUPNA AKTIVA = POSLOVNA IMOVINA (0001 + 0002 + 0042 + 0043)	71		472,942	440,148	0
88	Đ. VANBILANSNA AKTIVA	72	31	66,623	68,838	
	PASIVA					
	A. KAPITAL (0402 + 0411 – 0412 + 0413 + 0414 + 0415 – 0416 + 0417 + 0420 – 0421) ≥ 0 = (0071 – 0424 – 0441 – 0442)	401		196,087	195,671	0
30	I. OSNOVNI KAPITAL (0403 + 0404 + 0405 + 0406 + 0407 + 0408 + 0409 + 0410)	402		118,694	118,694	0
300	1. Akcijski kapital	403	27	115,028	115,028	
309	8. Ostali osnovni kapital	410		3,666	3,666	
33 osim 330	VII. NEREALIZOVANI GUBICI PO OSNOVU HARTIJA OD VREDNOSTI I DRUGIH KOMPONENTI OSTALOG SVEOBUHVAATNOG REZULTATA (dugovna salda računa grupe 33 osim 330)	416		2,787	2,787	
34	VIII. NERASPOREĐENI DOBITAK (0418 + 0419)	417		80,180	79,764	
340	1. Neraspoređeni dobitak ranijih godina	418		79,764	72,057	
341	2. Neraspoređeni dobitak tekuće godine	419		416	7,707	
	B. DUGOROČNA REZERVISANJA I OBAVEZE (0425 + 0432)	424		25,332	22,593	0
40	I. DUGOROČNA REZERVISANJA (0426 + 0427 + 0428 + 0429 + 0430 + 0431)	425		25,332	22,593	0
404	4. Rezervisanja za naknade i druge beneficije zaposlenih	429		11,222	9,829	
405	5. Rezervisanja za troškove sudskih sporova	430		14,110	12,764	
498	V. ODLOŽENE PORESKE OBAVEZE	441	16a		591	
42 do 49 (osim 498)	G. KRATKOROČNE OBAVEZE (0443 + 0450 + 0451 + 0459 + 0460 + 0461 + 0462)	442		251,523	221,293	0
430	II. PRIMLJENI AVANSI, DEPOZITI I KAUCIJE	450		5,650	2,936	
43 osim 430	III. OBAVEZE IZ POSLOVANJA (0452 + 0453 + 0454 + 0455 + 0456 + 0457 + 0458)	451	29	229,791	207,039	0
431	1. Dobavljači – matična i zavisna pravna lica u zemlji	452		181,512	180,599	
435	5. Dobavljači u zemlji	456		47,462	26,372	
439	7. Ostale obaveze iz poslovanja	458		817	68	
44, 45 i 46	IV. OSTALE KRATKOROČNE OBAVEZE	459	30	8,658	8,354	
47	V. OBAVEZE PO OSNOVU POREZA NA DODATU VREDNOST	460		6,267	2,762	
48	VI. OBAVEZE ZA OSTALE POREZE, DOPRINOSE I DRUGE DAŽBINE	461		134	71	
49 osim 498	VII. PASIVNA VREMENSKA RAZGRANIČENJA	462		1,023	131	
	Đ. UKUPNA PASIVA (0424 + 0442 + 0441 + 0401 – 0463) ≥ 0	464		472,942	440,148	
89	E. VANBILANSNA PASIVA	465	31	66,623	68,838	

Напомене на наредним странама
чине саставни део ових финансијских извештаја.

ИЗВЕШТАЈ О ПРОМЕНАМА НА КАПИТАЛУ
У периоду од 1. јануара до 31. децембра 2016. године
У хиљадама динара

IZVEŠTAJ O PROMENAMA NA KAPITALU
 u periodu od _01.01. do _31.12. 2016_. Godine

- u hiljadama dinara -

Red. broj	OPIS	Komponente kapitala				Komponente ostalog rezultata		Ukupan kapital [Σ (red 1b kol 3 do kol 15) - Σ (red 1a kol 3 do kol 15)] ≥ 0
		AOP	30 Osnovni kapital	AOP	34 Neraspo ređeni dobitak	AOP	331 Aktuarsk i dobitci ili gubici	
1		2	3		8		10	16
	Početno stanje na dan 01.01.2015							
1	a) dugovni saldo računa	4001		4091		4127	2,787	4235
	b) potražni saldo računa	4002	118,694	4092	72,057	4128		187,964
	Ispravka materijalno značajnih grešaka i promena računovodstvenih politika							
2	a) ispravke na dugovnoj strani računa	4003		4093		4129		4236
	b) ispravke na potražnoj strani računa	4004		4094		4130		
	Korigovano početno stanje na dan 01.01. 2015							
3	a) korigovani dugovni saldo računa (1a + 2a – 2b) ≥ 0	4005		4095		4131	2,787	4237
	b) korigovani potražni saldo računa (1b – 2a + 2b) ≥ 0	4006	118,694	4096	72,057	4132		187,964
	Promene u prethodnoj 2015_ godini							
4	a) promet na dugovnoj strani računa	4007		4097		4133		
	b) promet na potražnoj strani računa	4008		4098	7,707	4134		4238
	Stanje na kraju prethodne godine 31.12.2015_							
5	a) dugovni saldo računa (3a + 4a – 4b) ≥ 0	4009		4099		4135	2,787	4239
	b) potražni saldo računa (3b – 4a + 4b) ≥ 0	4010	118,694	4100	79,764	4136		195,671
	Ispravka materijalno značajnih grešaka i promena računovodstvenih politika							
6	a) ispravke na dugovnoj strani računa	4011		4101		4137		4240
	b) ispravke na potražnoj strani računa	4012		4102		4138		
	Korigovano početno stanje tekuće godina na dan 01.01.2016							
7	a) korigovani dugovni saldo računa (5a + 6a – 6b) ≥ 0	4013		4103		4139	2,787	4241
	b) korigovani potražni saldo računa (5b – 6a + 6b) ≥ 0	4014	118,694	4104	79,764	4140		195,671
	Promene u tekućoj _2016_ godini							
8	a) promet na dugovnoj strani računa	4015		4105		4141		4242
	b) promet na potražnoj strani računa	4016		4106	416	4142		416
	Stanje na kraju tekuće godine 31.12.2016._							
9	a) dugovni saldo računa (7a + 8a – 8b) ≥ 0	4017		4107		4143	2,787	4243
	b) potražni saldo računa (7b – 8a + 8b) ≥ 0	4018	118,694	4108	80,180	4144		196,087

Напомене на наредним странама
 чине саставни део ових финансијских извештаја.

ИЗВЕШТАЈ О ТОКОВИМА ГОТОВИНЕ
У периоду од 1. јануара до 31. децембра 2016. године
У хиљадама динара

IZVEŠTAJ O TOKOVIMA GOTOVINE

u periodu od 01.01. do 31.12. 2016. godine

- u hiljadama dinara -

Pozicija	AOP	Iznos	
		Tekuća godina	Prethodna godina
1	2	3	4
A. TOKOVI GOTOVINE IZ POSLOVNIH AKTIVNOSTI			
I. Prilivi gotovine iz poslovnih aktivnosti (1 do 3)	3001	1,305,366	1,053,127
1. Prodaja i primljeni avansi	3002	1,277,216	1,020,964
2. Primljene kamate iz poslovnih aktivnosti	3003	107	27
3. Ostali prilivi iz redovnog poslovanja	3004	28,043	32,136
II. Odlivi gotovine iz poslovnih aktivnosti (1 do 5)	3005	1,292,560	1,051,413
1. Isplate dobavljačima i dati avansi	3006	1,173,442	943,780
2. Zarade, naknade zarada i ostali lični rashodi	3007	88,916	87,346
3. Plaćene kamate	3008	3,521	90
4. Porez na dobitak	3009	1,248	
5. Odlivi po osnovu ostalih javnih prihoda	3010	25,433	20,197
III. Neto priliv gotovine iz poslovnih aktivnosti (I-II)	3011	12,806	1,714
B. TOKOVI GOTOVINE IZ AKTIVNOSTI INVESTIRANJA			
I. Prilivi gotovine iz aktivnosti investiranja (1 do 5)	3013	223	16,003
2. Prodaja nematerijalne imovine, nekretnina, postrojenja, opreme i bioloških sredstava	3015	98	138
3. Ostali finansijski plasmani (neto prilivi)	3016		15,497
4. Primljene kamate iz aktivnosti investiranja	3017	125	368
II. Odlivi gotovine iz aktivnosti investiranja (1 do 3)	3019	9,687	3,430
2. Kupovina nematerijalne imovine, nekretnina, postrojenja, opreme i bioloških sredstava	3021	9,579	3,430
3. Ostali finansijski plasmani (neto odlivi)	3022	108	
III. Neto priliv gotovine iz aktivnosti investiranja (I-II)	3023		12,573
IV. Neto odliv gotovine iz aktivnosti investiranja (II-I)	3024	9,464	
G. SVEGA PRILIV GOTOVINE (3001 + 3013 + 3025)	3040	1,305,589	1,069,130
D. SVEGA ODLIV GOTOVINE (3005 + 3019 + 3031)	3041	1,302,247	1,054,843
Đ. NETO PRILIV GOTOVINE (3040 – 3041)	3042	3,342	14,287
Ž. GOTOVINA NA POČETKU OBRAČUNSKOG PERIODA	3044	26,757	12,470
J. GOTOVINA NA KRAJU OBRAČUNSKOG PERIODA (3042 – 3043 + 3044 + 3045 – 3046)	3047	30,099	26,757

Напомене на наредним странама
 чине саставни део ових финансијских извештаја.

НАПОМЕНЕ УЗ ФИНАНСИЈСКЕ ИЗВЕШТАЈЕ
31. децембар 2016. године

1. ОСНИВАЊЕ И ДЕЛАТНОСТ

Metalac Home Market а.д., Нови Сад (у даљем тексту "Друштво") је правни следбеник трговинског предузећа Балкан, Нови Сад које је основано 1945. године. До 2005. године пословало је под називом Агровојводина-Металургија а.д., Нови Сад. Промена назива Друштва извршена је у 2005. години у Металац Металургија А.Д., Нови Сад. Дана 23. новембра 2016. године Друштво је променило назив из Металац Металургија у Metalac Home Market.

Друштво је регистровано за трговину на велико и мало, услуге у робном промету и спољну трговину.

Седиште Друштва је у Новом Саду, улица Бајчи Жилинског број 11.

Матични број Друштва је 08033854.

Порески идентификациони број Друштва (ПИБ) је 100187569.

На дан 31. децембра 2016. године Друштво је имало 117 радника (31. децембра 2015. године 104 радника).

2. ОСНОВЕ ЗА САСТАВЉАЊЕ И ПРЕЗЕНТАЦИЈУ ФИНАНСИЈСКИХ ИЗВЕШТАЈА И РАЧУНОВОДСТВЕНИ МЕТОД

2.1. Основе за састављање и презентацију финансијских извештаја

Правна лица и предузетници у Републици Србији су у обавези да вођење пословних књига, признавање и процењивање имовине и обавеза, прихода и расхода, састављање, приказивање, достављање и обелодањивање финансијских извештаја врше у складу са Законом о рачуноводству (у даљем тексту "Закон", објављен у "Сл. гласник РС", бр. 62/2013), као и у складу са осталом применљивом подзаконском регулативом. Привредно друштво, као средње правно лице, у обавези је да примењује Међународне стандарде финансијског извештавања ("МСФИ"), који у смислу наведеног закона, обухватају: Оквир за припремање и приказивање финансијских извештаја ("Оквир"), Међународни рачуноводствени стандарди ("МРС"), Међународни стандарди финансијског извештавања ("МСФИ") и са њима повезана тумачења, издата од Комитета за тумачење рачуноводствених стандарда ("IFRIC"), накнадне измене тих стандарда и са њима повезана тумачења, одобрени од Одбора за међународне рачуноводствене стандарде ("Одбор"), чији је превод утврдило и објавило министарство надлежно за послове финансија.

Решењем Министарства од 13. марта 2014. године, које је објављено у Службеном гласнику РС бр. 35 од 27. марта 2014. године (у даљем тексту "Решење о утврђивању превода") утврђени су и објављени преводи основних текстова МРС и МСФИ, Концептуалног оквира за финансијско извештавање ("Концептуални оквир"), усвојених од стране Одбора, као и повезаних IFRIC тумачења. Наведени преводи објављени у Решењу о утврђивању превода не укључују основе за закључивање, илуструјуће примере, смернице, коментаре, супротна мишљења, разрађене примере, као и други допунски објашњавајући материјал који може да се усвоји у вези са стандардима, односно тумачењима, осим ако се изричито не наводи да је тај материјал саставни део стандарда, односно тумачења. На основу Решења о утврђивању превода Концептуални оквир, МРС, МСФИ, IFRIC и са њима повезана тумачења која су преведена, у примени су од финансијских извештаја који се састављају на дан 31. децембра 2015. године. Измењени или издати МСФИ и тумачења стандарда, након овог датума, нису преведени и објављени, па стога нису ни примењени приликом састављања приложених финансијских извештаја.

Међутим, до датума састављања приложених финансијских извештаја, нису биле преведене све измене МРС/МСФИ и IFRIC тумачења која су била на снази за годишње периоде који почињу 1. јануара 2014. године. Поред наведеног поједина законска и подзаконска регулатива прописује рачуноводствене поступке, вредновања и обелодањивања која у појединим случајевима одступају од захтева МРС/МСФИ и IFRIC Тумачења-

Сходно наведеном, а имајући у виду потенцијално материјалне ефекте које одступања рачуноводствених прописа Републике Србије од МСФИ и МРС могу имати на реалност и објективност финансијских извештаја Друштва, приложени финансијски извештаји се не могу сматрати финансијским извештајима састављеним у сагласности са МСФИ и МРС.

Објављени стандарди и тумачења који су ступили на снагу у текућем периоду на основу Решења о утврђивању превода, обелодањени су у напомени 2.2. Објављени стандарди и тумачења на снази у текућем периоду који још увек нису званично преведени и усвојени обелодањени су у напомени 2.3. Објављени стандарди и тумачења који још увек нису у примени, обелодањени су у напомени 2.4.

НАПОМЕНЕ УЗ ФИНАНСИЈСКЕ ИЗВЕШТАЈЕ
31. децембар 2016. године

2. ОСНОВЕ ЗА САСТАВЉАЊЕ И ПРЕЗЕНТАЦИЈУ ФИНАНСИЈСКИХ ИЗВЕШТАЈА И РАЧУНОВОДСТВЕНИ МЕТОД (наставак)

2.1. Основе за састављање и презентацију финансијских извештаја (наставак)

Финансијски извештаји су састављени у складу са начелом историјског трошка, осим ако је другачије наведено у рачуноводственим политикама које су дате у даљем тексту.

Друштво је у састављању ових финансијских извештаја примењивало рачуноводствене политике образложене у напомени 3.

У складу са Законом о рачуноводству финансијски извештаји Друштва су исказани у хиљадама динара. Динар представља званичну извештајну валуту у Републици Србији.

2.2. Објављени стандарди и тумачења који су ступили на снагу у текућем периоду на основу Решења о утврђивању превода

- Измене МСФИ 7 „Финансијски инструменти: Обелодањивања“ – Измене којима се побољшавају обелодањивања фер вредност и ризика ликвидности (ревидиран марта 2009. године, на снази за годишње периоде који почињу на дан или након 1. јануара 2009. године);
- Измене МСФИ 1 „Прва примена међународних стандарда финансијског извештавања“ – Додатни изузеци за лица која први пут примењују МСФИ. Измене се односе на средства у индустрији нафте и гаса и утврђивање да ли уговори садрже лизинг (ревидиран јула 2009. године, на снази за годишње периоде који почињу на дан или након 1. јануара 2010. године);
- Измене различитих стандарда и тумачења резултат су Пројекта годишњег квалитативног побољшања МСФИ објављеног 16. априла 2009. године (МСФИ 5, МСФИ 8, МРС 1, МРС 7, МРС 17, МРС 36, МРС 39, IFRIC 16 првенствено са намером отклањања неусаглашености и појашњења формулација у тексту (измене стандарда ступају на снагу за годишње периоде који почињу на дан или након 1. јануара 2010. године, а измена IFRIC на дан или након 1. јула 2009. године);
- Измене МРС 38 „Нематеријална имовина“ (на снази за годишње периоде који почињу на дан или након 1. јула 2009. године);
- Измене МСФИ 2 „Плаћања акцијама“: Измене као резултат Пројекта годишњег квалитативног побољшања МСФИ (ревидиран у априлу 2009. године, на снази за годишње периоде који почињу на дан или након 1. јула 2009. године) и измене које се односе на трансакције плаћања акцијама групе засноване на готовини (ревидиран јуна 2009. године, на снази за годишње периоде који почињу на дан или након 1. јануара 2010. године);
- Измене IFRIC 9 „Поновна процена уграђених деривата“ ступају на снагу за годишње периоде који почињу на дан или након 1. јула 2009. године и МРС 39 „Финансијски инструменти: Признавање и мерење“ – Уграђени деривати (на снази за годишње периоде који почињу на дан или након 30. јуна 2009. године);
- IFRIC 18 „Пренос средстава са купаца“ (на снази за годишње периоде који почињу на дан или након 1. јула 2009. године);
- „Свеобухватни оквир за финансијско извештавање 2010. године“ што представља измену „Оквира за припремање и приказивање финансијских извештаја“ (важи за пренос средстава са купаца примљених на дан или после септембра 2010. године);
- Допуне МСФИ 1 „Прва примена међународних стандарда финансијског извештавања“ – Ограничено изузеће од упоредних обелодањивања прописаних у оквиру МСФИ 7 код лица која први пут примењују МСФИ (на снази за годишње периоде који почињу на дан или након 1. јула 2010. године);
- Допуне МРС 24 „Обелодањивања о повезаним лицима“ – Поједностављени захтеви за обелодањивањем код лица под (значајном) контролом или утицајем владе и појашњење дефиниције повезаног лица (на снази за годишње периоде који почињу на дан или након 1. јануара 2011. године);
- Допуне МРС 32 „Финансијски инструменти: презентација“ – Рачуноводствено обухватање пречег права на нове акције (на снази за годишње периоде који почињу на дан или након 1. фебруара 2010. године);

НАПОМЕНЕ УЗ ФИНАНСИЈСКЕ ИЗВЕШТАЈЕ
31. децембар 2016. године

2. ОСНОВЕ ЗА САСТАВЉАЊЕ И ПРЕЗЕНТАЦИЈУ ФИНАНСИЈСКИХ ИЗВЕШТАЈА И РАЧУНОВОДСТВЕНИ МЕТОД (наставак)

2.2. Објављени стандарди и тумачења који су ступили на снагу у текућем периоду на основу Решења о утврђивању превода (наставак)

- Допуне различитих стандарда и тумачења „Побољшања МСФИ (2010)“ резултат су Пројекта годишњег квалитативног побољшања МСФИ објављеног 6. маја 2010. године (МСФИ 1, МСФИ 3, МСФИ 7, МРС 1, МРС 27, МРС 34, IFRIC 13) првенствено са намером отклањања неслагања и појашњења формулација у тексту (већина допуна биће на снази за годишње периоде који почињу на дан или након 1. јануара 2011. године);
- Допуне IFRIC 14 „МРС 19 – Ограничење дефинисаних примања, минимални захтеви за финансирањем и њихова интеракција“ Авансна уплата минималних средстава потребних за финансирање (на снази за годишње периоде који почињу на дан или након 1. јануара 2011. године);
- IFRIC 19 „Намиривање финансијских обавеза инструментима капитала“ (на снази за годишње периоде који почињу на дан или након 1. јула 2010. године);
- Допуне МСФИ 1 „Прва примена међународних стандарда финансијског извештавања“ – Велика хиперинфлација и уклањање фиксних датума за лица која први пут примењују МСФИ (на снази за годишње периоде који почињу на дан или након 1. јула 2011. године);
- Допуне МСФИ 7 „Финансијски инструменти: Обелодањивања“ – Пренос финансијских средстава (на снази за годишње периоде који почињу на дан или након 1. јануара 2011. године);
- Допуне МРС 12 „Порези на добитак“ – Одложени порез: повраћај средстава која су служила за обрачун пореза (на снази за годишње периоде који почињу на дан или након 1. јануара 2012. године);
- МСФИ 10 „Консолидовани финансијски извештаји“ (на снази за годишње периоде који почињу на дан или након 1. јануара 2013. године);
- МСФИ 11 „Заједнички аранжмани“ (на снази за годишње периоде који почињу на дан или након 1. јануара 2013. године);
- МСФИ 12 „Обелодањивање учешћа у другим правним лицима“ (на снази за годишње периоде који почињу на дан или након 1. јануара 2013. године);
- Допуне МСФИ 10, МСФИ 11 и МСФИ 12 „Консолидовани финансијски извештаји, Заједнички аранжмани и Обелодањивања учешћа у другим правним лицима: Упутство о прелазној примени“ (на снази за годишње периоде који почињу на дан или након 1. јануара 2013. године);
- МРС 27 (ревидиран 2011. године) „Појединачни финансијски извештаји“ (на снази за годишње периоде који почињу на дан или након 1. јануара 2013. године);
- МРС 28 (ревидиран 2011. године) „Улагања у придружена правна лица и заједничка улагања“ (на снази за годишње периоде који почињу на дан или након 1. јануара 2013. године);
- МСФИ 13 „Мерење фер вредности“ (на снази за годишње периоде који почињу на дан или након 1. јануара 2013. године);
- Допуне МСФИ 1 „Прва примена међународних стандарда финансијског извештавања“ – Државни кредити по каматној стопи нижој од тржишне (на снази за годишње периоде који почињу на дан или након 1. јануара 2013. године);
- Допуне МСФИ 7 „Финансијски инструменти: обелодањивања“ – Нетирање финансијских средстава и финансијских обавеза (на снази за годишње периоде који почињу на дан или након 1. јануара 2013. године);
- Допуне МРС 1 „Презентација финансијских извештаја“ – Презентација ставки осталог укупног резултата (на снази за годишње периоде који почињу на дан или након 1. јула 2012. године).
- Допуне МРС 19 „Накнаде запосленима“ – Побољшања рачуноводственог обухватања накнада по престанку радног односа (на снази за годишње периоде који почињу на дан или након 1. јануара 2013. године);

НАПОМЕНЕ УЗ ФИНАНСИЈСКЕ ИЗВЕШТАЈЕ
31. децембар 2016. године

2. ОСНОВЕ ЗА САСТАВЉАЊЕ И ПРЕЗЕНТАЦИЈУ ФИНАНСИЈСКИХ ИЗВЕШТАЈА И РАЧУНОВОДСТВЕНИ МЕТОД (наставак)

2.2. Објављени стандарди и тумачења који су ступили на снагу у текућем периоду на основу Решења о утврђивању превода (наставак)

- Годишња побољшања за период од 2009. до 2011. године издата у мају 2012. године која се односе на различите пројекте побољшања МСФИ (МСФИ 1, МРС 1, МРС 16, МРС 32, МРС 34) углавном на отклањању неконзистентности и појашњења формулација (на снази за годишње периоде који почињу на дан или након 1. јануара 2013. године);
- IFRIC 20 „Трошкови откривке у производној фази површинских рудника“ (на снази за годишње периоде који почињу на дан или након 1. јануара 2013. године);

2.3. Објављени стандарди и тумачења на снази у текућем периоду који још увек нису званично преведени и усвојени

На дан објављивања ових финансијских извештаја, доле наведени стандарди и измене стандарда су били издати од стране Одбора за међународне рачуноводствене стандарде, а следећа тумачења била су објављена од стране Комитета за тумачење међународног финансијског извештавања, али нису званично усвојена у Републици Србији:

- Допуне МРС 32 „Финансијски инструменти: Презентација“ – Пребијање финансијских средстава и финансијских обавеза (на снази за годишње периоде који почињу на дан или након 1. јануара 2014. године);
- Допуне МСФИ 10 „Консолидовани финансијски извештаји“, МСФИ 12 „Обелодањивање о учешћима у другим ентитетима“ и МРС 27 „Појединачни финансијски извештаји“ – Изузеће зависних лица из консолидације према МСФИ 10 (на снази за годишње периоде који почињу на дан или након 1. јануара 2014. године).
- Допуне МРС 36 – „Умањење вредности имовине“ Обелодањивање надокнадивог износа за нефинансијску имовину (на снази за годишње периоде који почињу на дан или након 1. јануара 2014. године).
- Допуне МРС 39 „Финансијски инструменти“ – Обнављање деривата и наставак рачуноводства хеџинга (на снази за годишње периоде који почињу на дан или након 1. јануара 2014. године).
- IFRIC 21 „Дажбине“ (на снази за годишње периоде који почињу на дан или након 1. јануара 2014. године).
- Допуне МРС 19 „Накнаде запосленима“ – Дефинисани планови накнаде: Доприноси за запослене (на снази за годишње периоде који почињу на дан или након 1. јула 2014. године).
- Годишња побољшања за период од 2010. до 2012. године, која су резултат су Пројекта годишњег квалитативног побољшања МСФИ (МСФИ 2, МСФИ 3, МСФИ 8, МСФИ 13, МРС 16, МРС 24 и МРС 38) ради отклањања неусаглашености и појашњења формулација (на снази за годишње периоде који почињу на дан или након 1. јула 2014. године).
- Годишња побољшања за период од 2011. до 2013. године, која су резултат су Пројекта годишњег квалитативног побољшања МСФИ (МСФИ 1, МСФИ 3, МСФИ 13 и МРС 40) ради отклањања неусаглашености и појашњења формулација (на снази за годишње периоде који почињу на дан или након 1. јула 2014. године).

2.4. Објављени стандарди и тумачења који још увек нису ступили на снагу

На дан издавања ових финансијских извештаја следећи стандарди, њихове допуне и тумачења били су објављени, али нису још увек ступили на снагу:

- МСФИ 9 „Финансијски инструменти“ и касније допуне, који замењује захтеве МРС 39 „Финансијски инструменти: признавање и одмеравање“, у вези с класификацијом и одмеравањем финансијске имовине. Стандард елиминише постојеће категорије из МРС 39 - средства која се држе до доспећа, средства расположива за продају и кредити и потраживања. МСФИ 9 је на снази за годишње периоде који почињу на дан или након 1. јануара 2018. године, уз дозвољену ранију примену.

НАПОМЕНЕ УЗ ФИНАНСИЈСКЕ ИЗВЕШТАЈЕ
31. децембар 2016. године

2. ОСНОВЕ ЗА САСТАВЉАЊЕ И ПРЕЗЕНТАЦИЈУ ФИНАНСИЈСКИХ ИЗВЕШТАЈА И РАЧУНОВОДСТВЕНИ МЕТОД (наставак)

2.4. Објављени стандарди и тумачења који још увек нису ступили на снагу (наставак)

У складу са МСФИ 9, финансијска средства ће се класификовати у једну од две наведене категорије приликом почетног признавања: финансијска средства вреднована по амортизованом трошку или финансијска средства вреднована по фер вредности. Финансијско средство ће се признавати по амортизованом трошку ако следећа два критеријума буду задовољена: средства се односе на пословни модел чији је циљ да се наплаћују уговорени новчани токови и уговорени услови пружају основ за наплату на одређене датуме новчаних токова који су искључиво наплата главнице и камате на преосталу главницу. Сва остала средства ће се вредновати по фер вредности. Добици и губици по основу вредновања финансијских средстава по фер вредности ће се признавати у билансу успеха, изузев за улагања у инструменте капитала са којима се не тргује, где МСФИ 9 допушта, при иницијалном признавању, касније непроменљиви избор да се све промене фер вредности признају у оквиру осталих добитака и губитака у извештају о укупном резултату. Износ који тако буде признат у оквиру извештаја о укупном резултату неће моћи касније да се призна у билансу успеха.

- Допуне МСФИ 11 „Заједнички аранжмани” – Рачуноводство стицања учешћа у заједничким пословањима Accounting for Acquisitions of Interests in Joint Operations (на снази за годишње периоде који почињу на дан или након 1. јануара 2016. године).
- МСФИ 14 „Рачуни регулаторних активних временских разграничења” - на снази за годишње периоде који почињу на дан или након 1. јануара 2016. године.
- МСФИ 15 „Приходи из уговора са купцима”, који дефинише оквир за признавање прихода. МСФИ 15 замењује МРС 18 „Приходи”, МРС 11 „Уговори о изградњи”, IFRIC13 „Програми лојалности клијената”, IFRIC15 „Споразуми за изградњу некретнина” и IFRIC18 „Преноси средстава од купаца”. МСФИ 15 је на снази за годишње периоде који почињу на дан или након 1. јануара 2017. године, уз дозвољену ранију примену.
- Допуне МРС 16 „Некретнине, постројења и опрема” и МРС 38 „Нематеријална имовина” - Тумачење прихваћених метода амортизације Clarification of Acceptable Methods of Depreciation and Amortization (на снази за годишње периоде који почињу на дан или након 1. јануара 2016. године).
- Допуне МРС 16 „Некретнине, постројења и опрема” и МРС 41 „Пољопривреда” - Пољопривреда – индустријске биљке Agriculture – Bearer Plants (на снази за годишње периоде који почињу на дан или након 1. јануара 2016. године).
- Допуне МРС 27 „Појединачни финансијски извештаји” – Метод удела у појединачним финансијским извештајима Equity Method in Separate Financial Statements (на снази за годишње периоде који почињу на дан или након 1. јануара 2016. године).
- Допуне МСФИ 10 „Консолидовани финансијски извештаји” и МРС 28 „Инвестиције у придружене ентитете и заједничке подухвате” - Продаја или пренос средстава између инвеститора и његових придружених ентитета или заједничких подухвата - Sale or Contribution of Assets between an Investor and its associate or Joint Venture (на снази за годишње периоде који почињу на дан или након 1. јануара 2016. године).

3. ПРЕГЛЕД ЗНАЧАЈНИХ РАЧУНОВОДСТВЕНИХ ПОЛИТИКА

3.1. Приходи и расходи

Приходи од продаје признају се када се ризик и корист повезана са правом власништва преноси на купца, а то подразумева датум испоруке производа купцу.

Приходи се исказују по правичној вредности средстава која су примљена или ће бити примљена у нето износу након умањења за дате попусте и порез на додату вредност.

Приходи и расходи од камата се књиже у корист, односно на терет обрачунског периода на који се односе.

НАПОМЕНЕ УЗ ФИНАНСИЈСКЕ ИЗВЕШТАЈЕ
31. децембар 2016. године

3. ПРЕГЛЕД ЗНАЧАЈНИХ РАЧУНОВОДСТВЕНИХ ПОЛИТИКА (наставак)

3.2. Прерачунавање износа у страним средствима плаћања

Са датумом на који се књиже приходи такође се књиже и одговарајући расходи (начело узрочности прихода и расхода).

Трошкови одржавања и оправки основних средстава се покривају из прихода обрачунског периода у коме настану.

Пословне промене у страним средствима плаћања током године, прерачунавају се у динаре по званичном курсу важећем на дан сваке промене.

Све позиције средстава и обавеза у страним средствима плаћања су прерачунате у њихову динарску противвредност по званичном курсу, важећем на дан биланса стања.

Позитивне и негативне курсне разлике настале по основу прерачуна пословних промена потраживања и обавеза у страним средствима плаћања су књижене у корист или на терет биланса успеха.

3.3. Бенефиције за запослене

а) Порези и доприноси фондовима за социјалну сигурност запослених

У складу са прописима који се примењују у Републици Србији, Друштво је у обавези да плаћа порезе и доприносе пореским органима и државним фондовима којима се обезбеђује социјална сигурност запослених. Ове обавезе укључују порезе и доприносе за запослене на терет послодавца у износима обрачунатим по стопама прописаним законским прописима. Друштво је, такође обавезно да од бруто плате запослених обустави доприносе и да их, у име запослених, уплати фондовима. Порези и доприноси на терет послодавца и порези и доприноси на терет запосленог се књиже на терет расхода периода на који се односе.

б) Обавезе по основу отпремнина и јубиларних награда

Друштво је на основу одредби Појединачног колективног уговора у обавези да исплати запосленима отпремнине, у зависности од година рада проведених у Друштву, у висини од две зараде које је запослени остварио у месецу који претходи месецу у којем се исплаћује отпремнина, односно у висини просечне месечне зараде исплаћене у Друштву за месец који претходи месецу у којем се исплаћује отпремнина, ако је то за запосленог повољније.

Поред тога, Друштво је у обавези да исплати и јубиларне награде запосленима у зависности од дужине непрекидног рада у Друштву и то у висини од једне просечне зараде остварене у Друштву у месецу који претходи месецу у којем се исплаћује јубиларна награда за 20 година непрекидног рада у Друштву, а две овакве зараде за 30 година.

3.4. Порези и доприноси

3.4.1. Порез на добитак

Текући порез на добитак

Текући порез на добитак представља износ који се обрачунава применом прописане пореске стопе од 15% на основицу утврђену пореским билансом, коју представља износ добитка пре опорезивања по одбитку ефеката усклађивања прихода и расхода, у складу са пореским прописима Републике Србије, уз умањење за прописане пореске кредите.

Закон о порезу на добитак Републике Србије не предвиђа да се порески губици из текућег периода могу користити као основа за повраћај пореза плаћеног у претходним периодима. Међутим, губици из текућег периода исказани у пореском билансу могу се користити за умањење пореске основице будућих обрачунских периода, али не дуже од пет година. Порески губици настали пре 1. јануара 2010. године могу се преносити на рачун будућих добитака у периоду не дужем од десет година.

НАПОМЕНЕ УЗ ФИНАНСИЈСКЕ ИЗВЕШТАЈЕ
31. децембар 2016. године

3. ПРЕГЛЕД ЗНАЧАЈНИХ РАЧУНОВОДСТВЕНИХ ПОЛИТИКА (наставак)

3.4. Порези и доприноси (наставак)

3.4.1. Порез на добитак (наставак)

Одложени порез на добитак

Одложени порез на добитак се обрачунава коришћењем методе утврђивања обавеза према билансу стања, за привремене разлике произашле из разлике између пореске основе потраживања и обавеза и њихове књиговодствене вредности. Одложене пореске обавезе се признају за све опорезиве привремене разлике. Одложена пореска средства се признају за све одбитне привремене разлике и пореске губитке и кредите, који се могу преносити у наредне фискалне периоде, до степена до којег ће вероватно постојати опорезиви добитак од којег се одложена пореска средства могу искористити.

Одложена пореска средства и обавезе се обрачунавају по пореској стопи чија се примена очекује у периоду када ће се средство реализовати односно обавеза измирити. На дан 31. децембра 2016. године, одложена пореска средства и обавезе обрачунати су по стопи од 15% (31. децембра 2014. године: 15%).

3.4.2. Порези и доприноси који не зависе од резултата

Порези и доприноси који не зависе од резултата укључују порез на имовину и друге порезе и доприносе који се плаћају према разним републичким и општинским прописима.

3.5. Некретнине, постројења и опрема

Почетно мерење некретнина, постројења и опреме која испуњава услове за признавање средстава врши се по набавној вредности.

Набавну вредност чини вредност по фактури добављача, увећана за зависне трошкове набавке и трошкове довођења средста у стање функционалне приправности, умањена за било које трговинске попусте и рабате.

Накнадни издаци за некретнине, постројења и опрему признају се као средство само када се тим издацима побољшава стање средста изнад његовог првобитно процењеног стандардног учинка. Сви остали накнадно настали издаци признају се као расход у периоду у којем су настали.

Некретнине, постројења и опрема се након почетног признавања исказује по набавној вредности умањеној за укупан износ обрачунате амортизације и укупан износ губитка због обезвређења.

Добици или губици који проистекну из расходовања или отуђења признају се као приход или расход у билансу успеха.

3.6. Амортизација

Амортизација некретнина и опреме обрачунава се пропорционалним методом, током процењеног преосталог века корисне употребе. Корисни век употребе и стопе амортизације за главне групе средстава су следеће:

	<u>Корисни век у годинама</u>	<u>Стопа амортизације</u>
Нематеријална улагања	5	20,00%
Грађевински објекти	10–50	2,00%-10,00%
Опрема	10	10,00%
Транспортна средства	8	12,5%
Пословни инвентар и намештај	5-7	14,30%-20,00%
Рачунарска опрема	4	25,00%

НАПОМЕНЕ УЗ ФИНАНСИЈСКЕ ИЗВЕШТАЈЕ
31. децембар 2016. године

3. ПРЕГЛЕД ЗНАЧАЈНИХ РАЧУНОВОДСТВЕНИХ ПОЛИТИКА (наставак)

3.7. Обезвређење некретнина, постројења и опреме

На дан састављања финансијских извештаја врши се процењивање постојања било каквих индиција о умањењу вредности средстава. Уколико постоји индиција да, за неко улагање у некретнине, постројења и опрему постоји обезвређење, надокнадиви износ те имовине се процењује како би се утврдио износ обезвређења. Књиговодствена вредност се смањује на надокнадиву вредност, а разлика се признаје као трошак (губитак по основу обезвређења средстава) на терет биланса успеха у периоду у коме је обезвређење настало. Губитак по основу обезвређења се сторнира уколико су се околности које су утицале на умањење вредности промениле.

На дан 31. децембра 2016. године, на основу процене руководства Друштва не постоје индиције да је вредност некретнина, постројења и опреме обезвређена.

3.8. Залихе

Залихе робе у магацину евидентирају се по набавним ценама, а у малопродаји по малопродајним ценама. На крају обрачуноског периода врши се свођење вредности залиха на набавну вредност алокацијом разлике у цени, израчунате на просечној основи, између набавне вредности продате робе и робе на стању на крају године.

Терећењем осталих расхода врши се исправка вредности залиха у случајевима када се оцени да је потребно свести њихову вредност на нето продајну вредност (укључујући залихе са успореним обртом, сувишне и застареле залихе). Оштећене залихе и залихе које по квалитету не одговарају стандардима се отписују.

3.9. Лизинг

Лизинг се класификује као финансијски лизинг у свим случајевима када се лизингом, на корисника лизинга, преносе у највећој мери сви ризици и користи који произлазе из власништва над средствима. Сваки други лизинг се класификује као оперативни лизинг.

Друштво као давалац лизинга

Приход по основу оперативног лизинга (приход од ренти) признаје се применом линеарне методе током периода трајања лизинга. Индиректни трошкови настали у преговорима и уговарањем оперативног лизинга додају се књиговодственом износу изнајмљеног средства и признају се на пропорционалној основи током периода трајања лизинга.

Друштво као корисник лизинга

Средства која се држе по уговорима о финансијском лизингу се првобитно признају као средства Привредног друштва по садашњој вредности минималних рата лизинга утврђених на почетку периода лизинга. Одговарајућа обавеза према даваоцу лизинга се укључује у биланс стања као обавеза по финансијском лизингу.

Плаћање рата лизинга се распоређује између финансијских трошкова и смањења обавеза по основу обавеза лизинга са циљем постизања константне стопе учешћа у не измиреном износу обавезе. Финансијски расходи се признају одмах у билансу успеха, осим ако се директно могу приписати средствима која се оспособљавају за употребу, у којем се случају капитализују у складу са општом политиком Привредног друштва о трошковима позајмљивања.

Рате по основу оперативног лизинга се признају као трошак на линеарној основи за време трајања лизинга, осим када постоји нека друга систематска основа која боље одсликава временски шаблон трошења економских користи од изнајмљеног средства.

У случају када се одобравају лизинг олакшице, оне улазе у састав оперативног лизинга и признају се као обавеза. Укупна корист од олакшица признаје се као смањење трошкова изнајмљивања на линеарној основи, осим када постоји нека друга систематска основа која боље одсликава временску структуру трошења економских користи од изнајмљеног средства.

НАПОМЕНЕ УЗ ФИНАНСИЈСКЕ ИЗВЕШТАЈЕ
31. децембар 2016. године

3. ПРЕГЛЕД ЗНАЧАЈНИХ РАЧУНОВОДСТВЕНИХ ПОЛИТИКА (наставак)

3.10. Финансијски инструменти

Финансијска средства и финансијске обавезе се евидентирају у билансу стања Друштва, од момента када се Друштво уговорним одредбама везало за инструмент. Куповина или продаја финансијских средстава признаје се применом обрачуна на датум поравнања, односно датум када је средство испоручено другој страни.

Финансијска средства престају да се признају када Друштво изгуби контролу над уговореним правима над тим инструментима, што се дешава када су права коришћења инструмената реализована, истекла, напуштена или уступљена. Финансијска обавеза престаје да се признаје када је обавеза предвиђена уговором испуњена, отказана или истекла.

Дугорочни финансијски пласмани

Дугорочни финансијски пласмани обухватају учешћа у капиталу пословне банке и остале дугорочне пласмане. Учешћа у капиталу банака која се котирају на берзи се почетно одмеравају по набавној вредности. Накнадно одмеравање се врши, на сваки датум биланса стања, ради усклађивања њихове вредности са тржишном вредношћу. Други дугорочни финансијски пласмани су исказани по методу набавне вредности која се умањује за обезвређења на основу процене руководства ради свођења на њихову надокнадиву вредност.

Потраживања од купаца, краткорочни пласмани и остала краткорочна потраживања

Потраживања од купаца, краткорочни пласмани и остала краткорочна потраживања се признају и евидентирају по фактурној вредности умањеној за исправку вредности за сумњива и спорна потраживања. Исправка вредности за сумњива и спорна потраживања врши се на основу процене руководства о наплативости наведених потраживања, када наплата целог или дела потраживања више није вероватна.

Готовина и готовински еквиваленти

Под готовином и готовинским еквивалентима у финансијским извештајима Друштва исказују се готовина у благајни и стања на текућим рачунима и остала новчана средства расположива до три месеца.

Финансијске обавезе

Инструменти финансијских обавеза су класификовани у складу са суштином уговорних одредби. Финансијске обавезе се исказују по номиналној вредности, увећаној за камате на основу закључених уговора.

Обавезе из пословања

Обавезе према добављачима и остале обавезе из пословања се процењују по њиховој номиналној вредности.

3.11 Обелодањивање односа са повезаним странама

За сврхе ових финансијских извештаја, правна лица се третирају као повезана уколико једно правно лице има могућност контролисања другог правног лица или врши значајан утицај на финансијске и пословне одлуке другог лица у складу са одредбама МРС 24: „Обелодањивање повезаних страна“.

Повезаним странама у смислу напред наведеног стандарда, Група сматра правна лица у којима има учешће у капиталу, односно правна лица са учешћем у капиталу Групе.

Повезане стране могу улазити у трансакције које неповезане стране можда не би вршиле и трансакције са повезаним странама могу се обављати под другачијим условима и другачијим износима у односу на исте трансакције са неповезаним странама.

Друштво пружа услуге повезаним странама и истовремено је корисник њихових услуга. Односи између Друштва и повезаних страна регулисани су на уговорној основи и по тржишним условима.

НАПОМЕНЕ УЗ ФИНАНСИЈСКЕ ИЗВЕШТАЈЕ
31. децембар 2016. године

3. ПРЕГЛЕД ЗНАЧАЈНИХ РАЧУНОВОДСТВЕНИХ ПОЛИТИКА (наставак)

3.12. Сегменти пословања

Руководство Друштва је у напоменама уз финансијске извештаје извршило обелодањивање врста услуга до нивоа могућности и расположивости информација за обелодањивање. Економско окружење у којем Друштво послује је Република Србија, односно целокупан пословни приход остварује на територији Републике Србије.

4. ПРЕГЛЕД ЗНАЧАЈНИХ РАЧУНОВОДСТВЕНИХ ПРОЦЕНА

Презентација финансијских извештаја захтева од руководства Друштва коришћење најбољих могућих процена и разумних претпоставки, које имају ефекта на презентирани вредности средстава и обавеза као и обелодањивање потенцијалних потраживања и обавеза на дан састављања финансијских извештаја, као и прихода и расхода у току извештајног периода. Ове процене и претпоставке су засноване на информацијама расположивим на дан састављања финансијских извештаја.

4.1. Процена и претпоставке

У наставку су приказане кључне претпоставке везане за будућност и остали извори процењивања неизвесности на датум биланса стања које представљају значајан ризик, за материјалне корекције износа позиција биланса стања у следећој финансијској години.

4.2. Амортизација и стопа амортизације

Обрачун амортизације и стопе амортизације су засноване на пројектованом економском веку трајања некретнина, постројења и опреме. Једном годишње Друштво процењује економски век на основу тренутних предвиђања.

4.3. Исправка вредности потраживања

Друштво обрачунава обезвређење сумњивих потраживања од екстерних купаца и других дужника на основу процењених губитака који настају, јер дужници нису у могућности да изврше плаћања. У процени одговарајућег износа губитка од обезвређења за сумњива потраживања, Друштво се ослања на старост потраживања, раније искуство са отписом, бонитет купаца и променама у условима плаћања. Ово захтева процене везане за будуће понашање купаца и тиме изазване будуће наплате.

4.4. Фер вредност

Пословна политика Друштва је да обелодани информације о правичној вредности активе и пасиве за коју постоје званичне тржишне информације и када се правична вредност значајно разликује од књиговодствене вредности. У Републици Србији не постоји довољно тржишног искуства, као ни стабилности и ликвидности код куповине и продаје потраживања и остале финансијске активе и пасиве, пошто званичне тржишне информације нису у сваком тренутку расположиве. Стога, правичну вредност није могуће поуздано утврдити у одсуству активног тржишта. Руководство Друштва врши процену ризика и, у случајевима када се оцени да вредност по којој се имовина води у пословним књигама неће бити реализована, врши исправку вредности. По мишљењу руководства Друштва, износи у овим финансијским извештајима одражавају вредност која је, у датим околностима, најверодостојнија и најкориснија за потребе извештавања.

5. ПРИХОДИ ОД ПРОДАЈЕ РОБЕ

	У хиљадама динара	
	Година која се завршава	
	31. децембра	
	2016.	2015.
Повезана правна лица на домаћем тржишту (напомена 32)	194,433	160,913
Приходи од продаје робе на домаћем тржишту		
- у велепродаји	334,525	216,840
- у малопродаји	502,478	417,153
	<u>837,003</u>	<u>633,993</u>
	<u>1,031,436</u>	<u>794,906</u>

НАПОМЕНЕ УЗ ФИНАНСИЈСКЕ ИЗВЕШТАЈЕ
31. децембар 2016. године

6. ДРУГИ ПОСЛОВНИ ПРИХОДИ

	У хиљадама динара Година која се завршава 31. децембра	
	2016.	2015.
Приходи од закупа:		
- повезана правна лица (напомена 32)	1,602	905
- остала правна лица:	17,113	18,006
Приходи од префактурисаних трошкова		
- повезана правна лица (напомена 32)	-	769
- остала правна лица	3,301	3,329
	<u>22,016</u>	<u>23,009</u>

7. ТРОШКОВИ МАТЕРИЈАЛА

	У хиљадама динара Година која се завршава 31. децембра	
	2016.	2015.
Трошкови осталог материјала	2,813	2,703
Утрошен алат и инвентар	828	815
	<u>3,641</u>	<u>3,518</u>

8. ТРОШКОВИ ГОРИВА И ЕНЕРГИЈЕ

	У хиљадама динара Година која се завршава 31. децембра	
	2016.	2015.
Трошкови горива	7,545	7,104
Трошкови електричне енергије	4,813	4,536
Трошкови гаса	1,963	2,046
	<u>14,321</u>	<u>13,686</u>

9. ТРОШКОВИ ЗАРАДА, НАКНАДА ЗАРАДА И ОСТАЛИ ЛИЧНИ РАСХОДИ

	У хиљадама динара Година која се завршава 31. децембра	
	2016.	2015.
Бруто зараде и накнаде запосленима	68,442	65,324
Порези и доприноси на терет послодавца	12,223	11,674
Накнада трошкова запосленима на службеним путовањима	1,502	1,444
Стипендије	940	911
Трошкови превоза	2,854	2,540
Остали лични расходи	2,324	3,380
	<u>88,285</u>	<u>85,273</u>

Остали лични расходи исказани за годину која се завршава на дан 31. децембра 2016. године у износу од 2,324 хиљада динара (2015. година: 3,380 хиљаде динара) односе се на трошкове накнада члановима Одбора директора, трошкове отпремнина за технолошки вишак и исплате јубиларних награда.

НАПОМЕНЕ УЗ ФИНАНСИЈСКЕ ИЗВЕШТАЈЕ
31. децембар 2016. године

10. ТРОШКОВИ ПРОИЗВОДНИХ УСЛУГА

	У хиљадама динара	
	Година која се завршава 31. децембра	
	2016.	2015.
Закупнине	32,624	16,603
Транспортне услуге:		
- повезана лица (напомена 32)	29	-
- трећа лица	2,432	2,456
Трошкови одржавања:		
- повезана лица (напомена 32)	-	68
- трећа лица	3,896	4,372
Трошкови реклама:		
- повезана лица (напомена 32)	1,069	147
- трећа лица	777	3,702
Трошкови комуналних услуга	2,407	2,132
Остале услуге		
- повезана лица (напомена 32)	81	-
- трећа лица	7,188	7,341
	<u>50,503</u>	<u>36,821</u>

11. НЕМАТЕРИЈАЛНИ ТРОШКОВИ

	У хиљадама динара	
	Година која се завршава 31. децембра	
	2016.	2015.
Трошкови рачуноводствених и правних услуга:		
- повезана лица (напомена 32)	-	637
- трећа лица	1,686	672
Трошкови премије осигурања	492	557
Трошкови платног промета	1,790	1,389
Трошкови чланарина	464	443
Порези и таксе	1,900	1,856
Трошкови репрезентације	761	733
Трошкови донација	1,597	1,709
Остали нематеријални трошкови	542	1,972
	<u>9,232</u>	<u>9,968</u>

12. ФИНАНСИЈСКИ ПРИХОДИ И РАСХОДИ

	У хиљадама динара	
	Година која се завршава 31. децембра	
	2016.	2015.
<i>Финансијски приходи</i>		
Приходи од камата од трећих лица	37,403	42,104
<i>Финансијски расходи</i>		
Расходи камата	(3,360)	(89)
Негативне курсне разлике	(161)	(67)
	<u>(3,521)</u>	<u>(156)</u>
Добитак из финансирања	<u>33,882</u>	<u>41,948</u>

НАПОМЕНЕ УЗ ФИНАНСИЈСКЕ ИЗВЕШТАЈЕ
31. децембар 2016. године

13. ПРИХОДИ И РАСХОДИ ОД УСКЛАЂИВАЊА ВРЕДНОСТИ ОСТАЛЕ ИМОВИНЕ КОЈА СЕ ИСКАЗУЈЕ ПО ФЕР ВРЕДНОСТИ КРОЗ БИЛАНС УСПЕХА

	У хиљадама динара	
	Година која се завршава	
	31. децембра	
	2016.	2015.
Приходи од усклађивања вредности потраживања и краткорочних финансијских пласмана (напомена 26)	7,353	2,163
Обезвређење потраживања и краткорочних финансијских пласмана (напомена 26)	(3,311)	(8,669)
	<u>4,042</u>	<u>6,506</u>

14. ОСТАЛИ ПРИХОДИ

	У хиљадама динара	
	Година која се завршава	
	31. децембра	
	2016.	2015.
Добици од продаје основних средстава	82	24
Вишкови по попису	35	10
Приходи од наплаћених штета	93	-
Приходи од смањења обавеза	1,980	349
Остали приходи	284	1,117
	<u>2,474</u>	<u>1,500</u>

15. ОСТАЛИ РАСХОДИ

	У хиљадама динара	
	Година која се завршава	
	31. децембра	
	2016.	2015.
Мањкови	27	189
Губици по основу продаје основних средстава	-	7
Отпис краткорочних потраживања	-	120
Обезвређење залиха робе (напомена 26)	895	74
Расходовање залиха робе	15	85
Остало	60	170
	<u>999</u>	<u>645</u>

16. ПОРЕЗ НА ДОБИТАК

а) Компоненте пореза на добитак

	У хиљадама динара	
	31. децембар	31. децембар
	2016.	2015.
Порески расход периода	1,848	746
Одложени порески приход периода	(593)	(822)
	<u>(1,255)</u>	<u>(76)</u>

НАПОМЕНЕ УЗ ФИНАНСИЈСКЕ ИЗВЕШТАЈЕ
31. децембар 2016. године
16. ПОРЕЗ НА ДОБИТАК (наставак)
б) Усаглашавање износа пореза на добит у билансу успеха и производа добитка пре опорезивања и прописане пореске стопе

	У хиљадама динара	
	2016.	2015.
Нето добитак пре опорезивања	1,671	7,631
Порез на добитак обрачунат по стопи од 15%	251	1,144
Порески ефекти расхода који се не признају у пореском билансу	1,565	1,195
Остварени порески кредити по основу улагања у основна средства	-	(1,593)
Остало	(561)	(670)
	<u>1,255</u>	<u>76</u>

в) Одложена пореска средства / обавезе

На дан 31. децембра 2016. по основу позитивне привремене разлике између основице по којој се некретнине и опрема признају у пореском билансу и износа по којима су та средства исказана у финансијским извештајима, исказана су одложена пореска средства у износу од 2 хиљаде динара (31. децембар 2015 - 591 хиљада динара одложене пореске обавезе).

17. ЗАРАДА ПО АКЦИЈИ

	2016.	2015.
Нето добитак	416	7,707
Просечан пондерисани број акција	191,713	191,713
Основна зарада по акцији (у динарима)	<u>2.17</u>	<u>40.22</u>

18. НЕКРЕТНИНЕ, ПОСТРОЈЕЊА, ОПРЕМА И НЕМАТЕРИЈАЛНА УЛАГАЊА

	У хиљадама динара					
	Грађевински објекти	Опрема и остала основна средства	Основна средства у припреми	Улагања у туђа основна средства	Укупно	Нематеријална улагања
Набавна вредност						
Стање, 1. јануара 2015. године	186,786	60,419	265	-	247,470	7,564
Набавке у току године	-	-	4,634	-	4,634	-
Преноси	1,544	2,543	(4,087)	-	-	-
Расходовање и продаја	-	(2,139)	-	-	(2,139)	-
Стање, 31. децембра 2015. године	<u>188,330</u>	<u>60,823</u>	<u>812</u>	<u>-</u>	<u>249,965</u>	<u>7,564</u>
Стање, 1. јануара 2016.	188,330	60,823	812	-	249,965	7,564
Набавке у току године	-	-	9,882	137	10,019	-
Преноси	675	9,223	(10,497)	599	-	-
Расходовање и продаја	-	(616)	-	-	(616)	-
Стање, 31. децембра 2016. године	<u>189,005</u>	<u>69,430</u>	<u>197</u>	<u>736</u>	<u>259,368</u>	<u>7,564</u>
Исправка вредности						
Стање, 1. јануара 2015.	116,931	40,077	-	-	157,008	3,487
Амортизација	5,919	6,209	-	-	12,128	1,514
Расходовања и продаја	-	(2,030)	-	-	(2,030)	-
Стање, 31. децембра 2015.	<u>122,850</u>	<u>44,256</u>	<u>-</u>	<u>-</u>	<u>167,106</u>	<u>5,001</u>
Стање, 1. јануара 2016.	122,850	44,256	-	-	167,106	5,001
Амортизација	6,085	6,016	-	39	12,140	1,514
Расходовања и продаја	-	(615)	-	-	(615)	(1)
Стање, 31. децембра 2016. године	<u>128,935</u>	<u>49,657</u>	<u>-</u>	<u>39</u>	<u>178,631</u>	<u>6,514</u>
Садашња вредност:						
- 31. децембра 2016.	<u>60,070</u>	<u>19,773</u>	<u>197</u>	<u>697</u>	<u>80,737</u>	<u>1,051</u>
- 31. децембра 2015.	<u>65,480</u>	<u>16,567</u>	<u>812</u>	<u>-</u>	<u>82,859</u>	<u>2,563</u>

Земљиште на коме су изграђени пословни објекти није књиговодствено евидентирано. У току је судски спор са Друштвом Слободна зона, Нови Сад у предмету утврђивања права коришћења земљишта.

НАПОМЕНЕ УЗ ФИНАНСИЈСКЕ ИЗВЕШТАЈЕ
31. децембар 2016. године

19. ДУГОРОЧНА ПОТРАЖИВАЊА

	У хиљадама динара	
	31. децембар 2016.	31. децембар 2015.
Развојна банка Војводине, Нови Сад	1,050	1,050
Остала дугорочна потраживања	3,012	3,874
	<u>4,062</u>	<u>4,924</u>
Исправка вредности дугорочних финансијских пласмана (напомена 26)	(1,050)	(1,050)
	<u>3,012</u>	<u>3,874</u>

Остала дугорочна потраживања исказана на дан 31. децембра 2016. године у износу од 3,012 хиљаде динара (31. децембар 2015. године: 3,874 хиљаде динара) у потпуности се односе на потраживања од купаца физичких лица по основу куповине робе на одложено плаћање са роком доспећа дужим од годину дана. Део ових потраживања који доспева за наплату у року крајем од годину дана, обелодањен је у напомени 23.

20. ЗАЛИХЕ

	У хиљадама динара	
	31. децембар 2016.	31. децембар 2015.
Материјал	256	348
Роба у промету на велико	54,348	60,560
Роба у промету на мало	87,499	70,106
	<u>141,847</u>	<u>130,666</u>
Исправка вредности робе (напомена 26)	(1,328)	(535)
	<u>140,519</u>	<u>130,131</u>
Дати аванси	4,692	705
	<u>145,467</u>	<u>131,184</u>

21. ПОТРАЖИВАЊА ПО ОСНОВУ ПРОДАЈЕ

	У хиљадама динара	
	31. децембар 2016.	31. децембар 2015.
Потраживања од купаца		
- матична и зависна правна лица (напомена 32)	6,377	8,980
- у земљи	70,502	53,348
	<u>76,879</u>	<u>62,328</u>
Исправка вредности потраживања од купаца (напомена 26)	(3,873)	(7,045)
	<u>73,006</u>	<u>55,283</u>
Остала потраживања	2,501	1,010
	<u>75,507</u>	<u>56,293</u>

Остала потраживања исказана, на дан 31. децембра 2016. године, у износу од 2,501 хиљада динара (31. децембар 2015. године: 1,010 хиљада динара) у потпуности се односе на потраживања из малопродаје по основу плаћања платним картицама.

Од укупног износа потраживања од купаца, на дан 31. децембра 2016. године, пристигло је и усаглашено је 99% извода отворених ставки.

НАПОМЕНЕ УЗ ФИНАНСИЈСКЕ ИЗВЕШТАЈЕ
31. децембар 2016. године

22. ДРУГА ПОТРАЖИВАЊА

	У хиљадама динара	
	31. децембар 2016.	31. децембар 2015.
Потраживања од запослених	124	45
Потраживања за више плаћен порез на добитак	388	989
Остало	384	420
	<u>896</u>	<u>1,454</u>

23. КРАТКОРОЧНИ КРЕДИТИ И ЗАЈМОВИ У ЗЕМЉИ

	У хиљадама динара	
	31. децембар 2016.	31. децембар 2015.
Краткорочни потрошачки кредити	186,767	190,720
Умањења по основу:		
Исправке вредности (напомена 26)	(32,941)	(33,829)
Ефекат свођења на фер вредност	(21,727)	(24,535)
	<u>132,099</u>	<u>132,356</u>

Краткорочни потрошачки кредити обухватају продају робе физичким лицима на одложено са роком отплате до петнаест месеци. Део потраживања по овом основу који доспева преко једне године је рекласификован на дугорочне финансијске пласмане (напомена 18). У зависности од рока отплате обрачунава се камата по пословној политици Друштва.

24. ОСТАЛИ КРАТКОРОЧНИ ФИНАНСИЈСКИ ПЛАСМАНИ

Остали краткорочни финансијски пласмани који су на дан 31. децембра 2016. године исказани у износу од 3,170 хиљада динара односе се на потраживања по основу чекова грађана чији је рок доспећа дужи од 90 дана у износ од 2,948 хиљада динара и на дате депозите у износу од 222 хиљада динара.

25. ГОТОВИНСКИ ЕКВИВАЛЕНТИ И ГОТОВИНА

	У хиљадама динара	
	31. децембар 2016.	31. децембар 2015.
Текући рачуни		
- у динарима	22,049	19,868
- у страниј валути	5	4
Чекови грађана	8,045	6,885
	<u>30,099</u>	<u>26,757</u>

НАПОМЕНЕ УЗ ФИНАНСИЈСКЕ ИЗВЕШТАЈЕ
31. децембар 2016. године
26. ПРОМЕНЕ НА ИСПРАВКАМА ВРЕДНОСТИ

	У хиљадама динара				
	Роба	Дугорочни финансијски пласмани	Потраживања од купаца	Краткорочни финансијски пласмани	Укупно
Стање 1. јануар 2015. године	1,091	1,050	2,586	32,372	37,099
Укидање/пренос исправке	(630)	-	-	-	(630)
Исправке на терет трошкова текућег периода	74	-	4,946	3,723	8,743
Наплаћена исправљена потраживања	-	-	(257)	(333)	(590)
Остало	-	-	(230)	(1,933)	(2,163)
Стање на крају године, 31. децембар 2015.	<u>535</u>	<u>1,050</u>	<u>7,045</u>	<u>33,829</u>	<u>42,459</u>
Стање 1. јануар 2016. године	535	1,050	7,045	33,829	42,459
Укидање/пренос исправке	(102)	-	-	(18)	(120)
Исправке на терет трошкова текућег периода	895	-	1,773	1,538	4,206
Наплаћена исправљена потраживања	-	-	(4,945)	(2,408)	(7,353)
Стање на крају године 31. децембар 2016.	<u>1,328</u>	<u>1,050</u>	<u>3,873</u>	<u>32,941</u>	<u>39,192</u>

27. АКЦИЈСКИ КАПИТАЛ

Акцијски капитал Друштва, на дан 31. децембра 2016. године састоји се од 191,713 акција номиналне вредности 600 динара по акцији, са следећом власничком структуром:

	У хиљадама динара			
	Број акција	Број гласова	Вредност акција	% учешћа
Акционари - физичка лица	27,894	27,894	16,736	14.55%
Акције у поседу правних лица	160,516	160,516	96,310	83.36%
- Металац а.д., Горњи Милановац	157,894	157,894	94,736	82.36%
- Метали акционари	2,606	2,606	1,564	1.37%
Збирни кастоди рачун	3,303	3,303	1,082	1.72%
	<u>191,713</u>	<u>191,713</u>	<u>115,028</u>	<u>100.00</u>

Табела промена на капиталу

	У хиљадама динара				
	Акцијски капитал	Остали капитал	Актуарски губици	Добитак	Укупно
Стање, 1. јануара 2015. године	115,028	3,666	(2,787)	72,057	187,964
Стање, 1. јануара 2015. године након корекције	<u>115,028</u>	<u>3,666</u>	<u>(2,787)</u>	<u>72,057</u>	<u>187,964</u>
Добитак текуће године	-	-	-	7,707	7,707
Стање, 31. децембра 2015. године	<u>115,028</u>	<u>3,666</u>	<u>(2,787)</u>	<u>79,764</u>	<u>195,671</u>
Стање, 1. јануара 2016. године	<u>115,028</u>	<u>3,666</u>	<u>(2,787)</u>	<u>79,764</u>	<u>195,671</u>
Добитак текуће године	-	-	-	416	416
Стање, 31. децембра 2016. године	<u>115,028</u>	<u>3,666</u>	<u>(2,787)</u>	<u>80,180</u>	<u>196,087</u>

НАПОМЕНЕ УЗ ФИНАНСИЈСКЕ ИЗВЕШТАЈЕ
31. децембар 2016. године

28. ДУГОРОЧНА РЕЗЕРВИСАЊА

Дугорочна резервисања исказана на дан 31. децембра 2016. године у износу од 25,332 хиљаде динара односе се на резервисања по основу отпремнина, јубиларних награда и судских спорова. Приликом обрачуна садашње вредности бенефиција запослених, на дан 31. децембар 2016. године коришћене су следеће претпоставке:

- две просечне зараде у РС,
- очекивани раст зарада од 3%
- дисконтна стопа од 6.5%

Промене на дугорочним резервисањима за отпремнине, јубиларне награде и судске спорове у току 2016. и 2015. године су приказане у следећој табели:

	У хиљадама динара			
	Отпремнина	Јубиларне награде	Судски спорови	Укупно
Стање, 1. јануар 2015. године	6,026	3,921	12,699	22,646
Резервисања у току године	93	157	-	250
Исплате у току године	(368)	-	-	(368)
Остало	-	-	65	65
Стање, 31. децембар 2015. године	5,751	4,078	12,764	22,593
Стање, 1. јануар 2016. године	5,751	4,078	12,764	22,593
Резервисања у току године	1,028	735	14,110	15,873
Исплате у току године	-	(370)	(12,764)	(13,134)
Стање, 31. децембар 2016. године	6,779	4,443	14,110	25,332

29. ОБАВЕЗЕ ИЗ ПОСЛОВАЊА

	У хиљадама динара	
	31. децембар 2016.	31. децембар 2015.
Обавезе према добављачима:		
- Добављачи, повезана правна лица (напомена 32)	181,512	180,599
- Добављачи у земљи	47,462	26,372
- Остале обавезе из пословања	817	68
	229,791	207,039

30. ОСТАЛЕ КРАТКОРОЧНЕ ОБАВЕЗЕ

	У хиљадама динара	
	31. децембар 2016.	31. децембар 2015.
Обавезе за зараде нето зараде и накнаде зарада	4,015	3,840
Обавезе за порезе и доприносе	2,949	2,840
Остале обавезе	1,694	1,674
	8,658	8,354

31. ВАНБИЛАНСНА АКТИВА/ ПАСИВА

Ванбилансна актива/ пасива исказана на дан 31. децембра 2016. године у износу од 66,623 хиљада динара се односи на робу примљену у комисиону продају у износу од 62,584 хиљада динара и ванбилансну евиденцију исправљених потраживања од купаца у износу од 4,039 хиљада динара.

НАПОМЕНЕ УЗ ФИНАНСИЈСКЕ ИЗВЕШТАЈЕ
31. децембар 2016. године

32. ТРАНСАКЦИЈЕ СА ПОВЕЗАНИМ СТРАНАМА

Салда потраживања и обавеза произашла из трансакција обављених са повезаним правним лицима приказана су у наредној табели:

а) Потраживања и обавезе

	У хиљадама динара	
	31. децембар 2016.	31. децембар 2015.
Потраживања		
<i>Купци у земљи (напомена 21)</i>		
- Металац Маркет, д.о.о., Горњи Милановац	4,669	5,778
- Металац Посуђе, д.о.о., Горњи Милановац	1,669	2,995
- Металац Бојлер, д.о.о., Горњи Милановац	6	37
- Металац Инко, д.о.о., Горњи Милановац	33	50
- Металац Trade д.о.о Горњи Милановац	-	120
Укупно потраживања	6,377	8,980
Обавезе		
<i>Добављачи у земљи (напомена 29)</i>		
- Металац Trade д.о.о., Горњи Милановац	35,495	21,358
- Металац Инко, д.о.о., Горњи Милановац	5,533	4,715
- Металац Маркет, д.о.о., Горњи Милановац	53,842	39,347
- Металац Посуђе, Горњи Милановац	76,068	107,480
- Металац Бојлер, д.о.о., Горњи Милановац	10,574	7,699
Укупно обавезе	181,512	180,599
Обавезе, нето	(175,135)	(171,619)

Преглед прихода и расхода остварених из трансакција са повезаним правним лицима приказан је у наредном прегледу:

б) Приходи и расходи

	У хиљадама динара	
	Година која се завршава	
	31. децембра 2016.	2015.
Приходи		
<i>Приходи од продаје (напомена 5)</i>		
- Металац ад Горњи Милановац	27	583
- Металац Инко, д.о.о., Горњи Милановац	847	643
- Металац Маркет, д.о.о., Горњи Милановац	168,054	132,328
- Металац Посуђе, д.о.о., Горњи Милановац	24,174	26,575
- Металац Траде д.о.о., Горњи Милановац	1,119	744
- Металац Принт, д.о.о., Горњи Милановац	212	40
	194,433	160,913
<i>Други пословни приходи – префактурисани трошкови штампања каталога (напомена 6)</i>		
- Металац Посуђе, д.о.о., Горњи Милановац	1,602	905
- Металац а.д. Горњи Милановац	-	8
- Металац Инко, д.о.о., Горњи Милановац	99	77
- Металац Бојлер, д.о.о., Горњи Милановац	74	117
- Металац Посуђе, д.о.о., Горњи Милановац	674	-
- Металац Траде д.о.о., Горњи Милановац	772	368
- Металац Маркет, д.о.о., Горњи Милановац	593	199
	2,212	769
Укупно приходи	198,247	162,587

НАПОМЕНЕ УЗ ФИНАНСИЈСКЕ ИЗВЕШТАЈЕ
31. децембар 2016. године

32. ТРАНСАКЦИЈЕ СА ПОВЕЗАНИМ СТРАНАМА (наставак)

б) Приходи и расходи (наставак)

	У хиљадама динара	
	Година која се завршава	
	31. децембра	
	2016.	2015.
Расходи		
<i>Набавна вредност продате робе</i>		
- Металац Инко, д.о.о., Горњи Милановац	20,818	17,674
- Металац Маркет, д.о.о., Горњи Милановац	177,455	131,616
- Металац Посуђе, д.о.о., Горњи Милановац	146,664	137,151
- Металац Бојлер, д.о.о., Горњи Милановац	41,806	41,843
- Металац Траде, д.о.о., Горњи Милановац	53,926	44,026
	<u>440,669</u>	<u>372,310</u>
<i>Трошкови производних услуга</i>		
<i>Трошкови одржавања (напомена 10):</i>		
- Металац а.д. Горњи Милановац	-	68
	<u>-</u>	<u>68</u>
<i>Трошкови осталих услуга (напомена 10):</i>		
- Металац а.д. Горњи Милановац	81	-
	<u>81</u>	<u>-</u>
<i>Трошкови реклама (напомена 10):</i>		
- Металац а.д. Горњи Милановац	-	74
- Металац Маркет д.о.о. Горњи Милановац	1,069	73
	<u>1,069</u>	<u>147</u>
<i>Трошкови транспортних услуга (напомена 10):</i>		
- Металац Маркет д.о.о. Горњи Милановац	29	-
	<u>29</u>	<u>-</u>
<i>Нематеријални трошкови (напомена 11):</i>		
- Металац а.д. Горњи Милановац	-	637
	<u>-</u>	<u>637</u>
Укупно расходи	<u>441,848</u>	<u>373,162</u>
Расходи, нето	<u>(243,601)</u>	<u>(210,575)</u>

33. ФИНАНСИЈСКИ ИНСТРУМЕНТИ И ЦИЉЕВИ УПРАВЉАЊА РИЗИЦИМА

Управљање ризиком капитала

Циљ управљања капиталом је да Друштво задржи способност да настави са својим пословањем у неограниченом периоду у предвидљивој будућности, како би очувало оптималну структуру капитала са циљем да смањи трошкове капитала, а власницима обезбеди принос на капитал. Структура капитала Друштва састоји се од готовине и готовинских еквивалената и капитала који се приписује власницима, а који укључује акцијски капитал и нераспоређени добитак.

Лица која контролишу финансије на нивоу Друштва испитују структуру капитала на годишњем нивоу.

На дан 31. децембра 2016. године Друштво нема исказана дуговања по основу дугорочних кредита и краткорочних финансијских обавеза.

Значајне рачуноводствене политике у вези са финансијским инструментима

Детаљи значајних рачуноводствених политика, као и критеријуми и основе за признавање прихода и расхода за све врсте финансијских средстава и обавеза обелодањени су у напомени 3 ових финансијских извештаја.

НАПОМЕНЕ УЗ ФИНАНСИЈСКЕ ИЗВЕШТАЈЕ
31. децембар 2016. године

33. ФИНАНСИЈСКИ ИНСТРУМЕНТИ И ЦИЉЕВИ УПРАВЉАЊА РИЗИЦИМА (наставак)

Категорије финансијских инструмената

	У хиљадама динара	
	31. децембар 2016.	31. децембар 2015.
Финансијска средства		
Дугорочни финансијски пласмани	3,011	3,874
Краткорочни финансијски пласмани	135,269	134,646
Потраживања од купаца	73,006	55,283
Потраживања по основу продаје – платне картице	2,501	1,010
Готовина и готовински еквиваленти	30,099	26,757
	<u>243,886</u>	<u>221,570</u>
Финансијске обавезе		
Обавезе према добављачима	<u>229,791</u>	<u>207,039</u>
	<u>229,791</u>	<u>207,039</u>

Основни финансијски инструменти Друштва су готовина и готовински еквиваленти, потраживања, финансијски пласмани који настају директно из пословања Друштва и обавезе према добављачима чија је основна намена финансирање текућег пословања Друштва. У нормалним условима пословања Друштво је изложено ниже наведеним ризицима.

Циљеви управљања финансијским ризицима

Финансијски ризици укључују тржишни ризик (девизни и каматни), кредитни ризик, и ризик ликвидности. Финансијски ризици се сагледавају на временској основи и превасходно се избегавају смањењем изложености Друштва овим ризицима. Друштво не користи никакве финансијске инструменте како би избегло утицај финансијских ризика на пословање из разлога што такви инструменти нису у широкој употреби, нити постоји организовано тржиште таквих инструмената у Републици Србији.

Тржишни ризик

У свом пословању Друштво је изложено финансијским ризицима од промена курса страних валута и промена каматних стопа.

Изложеност тржишном ризику се сагледава преко анализе осетљивости. Није било значајнијих промена у изложености Друштва тржишном ризику, нити у начину на који Друштво управља или мери тај ризик.

Девизни ризик

Друштво је изложено девизном ризику првенствено преко готовине и готовинских еквивалената, потраживања од купаца, дугорочних кредита и обавеза према добављачима који су деноминирани у иностраној валути. Друштво не користи посебне финансијске инструменте као заштиту од ризика, обзиром да у Републици Србији такви инструменти нису уобичајени.

Стабилност економског окружења у којем Друштво послује, у великој мери зависи од мера владе у привреди, укључујући и успостављање одговарајућег правног и законодавног оквира.

Књиговодствена вредност монетарних средстава и обавеза исказаних у иностраној валути на датум извештавања у Друштву биле су следеће:

	Средства		Обавезе	
	31. децембар 2016.	31. децембар 2015.	31. децембар 2016.	31. децембар 2015.
EUR	29	29	-	-
USD	10	10	-	-

НАПОМЕНЕ УЗ ФИНАНСИЈСКЕ ИЗВЕШТАЈЕ
31. децембар 2016. године

33. ФИНАНСИЈСКИ ИНСТРУМЕНТИ И ЦИЉЕВИ УПРАВЉАЊА РИЗИЦИМА (наставак)

Тржишни ризик (наставак)

Девизни ризик (наставак)

Друштво је осетљиво на промене девизног курса евра (EUR) и америчког долара (USD). Извршена је анализа осетљивости Друштва на пораст и смањење од 10% курса динара у односу на дату страну валуту. Стопа осетљивости се користи при интерном приказивању девизног ризика и представља процену руководства разумно очекиваних промена у курсевима страних валута. Анализа осетљивости укључује само неизмирена потраживања и обавезе исказане у страниј валути и усклађује њихово превођење на крају периода за промену од 10% у курсевима страних валута. Како је износ средстава и обавеза деноминираних у страниј валути нематеријалан, то ни промена курса валуте навише/ наниже не би значајно утицала на исказан резултат Друштва.

Ризик од промене каматних стопа

Друштво је изложено ризику од промене каматних стопа на средства и обавезе код којих је каматна стопа варијабилна. Овај ризик зависи од финансијског тржишта те Друштво нема на располагању инструменте којим би ублажило његов утицај.

Књиговодствена вредност финансијских средстава и обавеза на крају посматраног периода дата је у следећем прегледу:

	У хиљадама динара	
	31. децембар 2016.	31. децембар 2015.
Финансијска средства		
<i>Некаматносна</i>		
Потраживања од купаца	73,006	55,283
Потраживања по основу продаје – платне картице	2,501	1,010
Готовина и готовински еквиваленти	30,099	26,757
Краткорочни финансијски пласмани	3,170	2,290
	108,776	85,340
<i>Фиксна каматна стопа</i>		
Дугорочни финансијски пласмани	3,011	3,874
Краткорочни финансијски пласмани	132,099	132,356
	135,110	136,230
	243,886	221,570
Финансијске обавезе		
<i>Некаматносне</i>		
Обавезе према добављачима	229,791	207,039
	229,791	207,039

Друштво није изложено ризику од промене каматних стопа на средства и обавезе обзиром да нема средства и обавезе са варијабилном каматном стопом. Овај ризик зависи од финансијског тржишта, те Друштво нема на располагању инструменте којим би ублажило његов утицај.

Кредитни ризик

Управљање потраживањима од купаца

Друштво је изложено кредитном ризику који представља ризик да дужници неће бити у могућности да дуговања према Друштву измире у потпуности и на време, што би имало за резултат финансијски губитак за Друштво. Изложеност Друштва овом ризику ограничена је на износ потраживања од купаца као и по финансијским пласманима који представљају продају на одложено плаћање до 15 месеци.

НАПОМЕНЕ УЗ ФИНАНСИЈСКЕ ИЗВЕШТАЈЕ
31. децембар 2016. године

33. ФИНАНСИЈСКИ ИНСТРУМЕНТИ И ЦИЉЕВИ УПРАВЉАЊА РИЗИЦИМА (наставак)

Кредитни ризик (наставак)

Управљање потраживањима од купаца (наставак)

Структура потраживања од купаца на дан 31. децембар 2016. године приказана је у табели која следи:

	У хиљадама динара		
	Бруто изложеност	Исправка вредности	Нето изложеност
Недоспела потраживања од купаца	203,645	(21,727)	181,918
Доспела, исправљена потраживања од купаца	36,814	(36,814)	-
Доспела, неисправљена потраживања од купаца	31,869	-	31,869
	<u>272,328</u>	<u>(58,541)</u>	<u>213,787</u>

Структура потраживања од купаца на дан 31. децембра 2015. године приказана је у табели која следи:

	У хиљадама динара		
	Бруто изложеност	Исправка вредности	Нето изложеност
Недоспела потраживања од купаца	190,407	(24,535)	165,872
Доспела, исправљена потраживања од купаца	40,874	(40,874)	-
Доспела, неисправљена потраживања од купаца	28,941	-	28,941
	<u>260,222</u>	<u>(65,409)</u>	<u>194,813</u>

Недоспела потраживања од купаца

Недоспела потраживања исказана на дан 31. децембра 2016. године у бруто износу од 203,356 хиљада динара (2015: 190,407 хиљада динара) највећим делом се односе на потраживања од купаца по основу продаје робе из продајног асортимана. Наведена бруто вредност овог потраживања је умањена за износ укалкулисане будуће камате у износу од 21,727 хиљада динара. Просечно време наплате потраживања у 2016. години износи 71 дана (2015. године: 96 дана).

Доспела, исправљена потраживања од купаца

Друштво је у претходним периодима обезвредило потраживања од купаца за доспела потраживања у износу од 36,814 хиљаде динара (2015: 40,874 хиљада динара), за која је Друштво утврдило да је дошло до промене у кредитној способности комитената и да потраживања у наведеним износима неће бити наплаћена.

Доспела, неисправљена потраживања од купаца

Друштво је на дан састављања финансијских извештаја исказало доспела неисправљена потраживања у износу од 36,814 хиљаду динара (2015: 28,941 хиљада динара). Обзиром да није утврђена промена у кредитној способности комитената руководство Друштва сматра да ће укупна садашња вредност ових потраживања бити наплаћена.

НАПОМЕНЕ УЗ ФИНАНСИЈСКЕ ИЗВЕШТАЈЕ
31. децембар 2016. године

33. ФИНАНСИЈСКИ ИНСТРУМЕНТИ И ЦИЉЕВИ УПРАВЉАЊА РИЗИЦИМА (наставак)

Кредитни ризик (наставак)

Управљање обавезама према добављачима

Обавезе према добављачима на дан 31. децембар 2016. године исказане су у износу од 229,791 хиљада динара(2015: 207,039 хиљада динара) при чему се највећи део односи на обавезе по основу набавке робе од повезаних правних лица. Повезана правна лица и остали добављачи не зарачунавају затезну камату на доспеле обавезе, при чему Друштво доспеле обавезе према добављачима, сагласно политици управљања финансијским ризицима, измирују у уговореном року. Просечно време измирења обавеза према добављачима у току 2016. године износи 69 дана (у току 2015. године 83 дана).

Ризик ликвидности

Коначна одговорност за управљање ризиком ликвидности је на руководству Друштва које је успоставило одговарајући систем управљања за потребе краткорочног, средњорочног и дугорочног финансирања Друштва као и управљањем ликвидношћу. Друштво управља ризиком ликвидности одржавајући одговарајуће новчане резерве континуираним праћењем планираног и стварног новчаног тока, као и одржавањем адекватног односа доспећа финансијских средстава и обавеза.

Кредитни ризик

Табеле ризика ликвидности и кредитног ризика

Следеће табеле приказују детаље преосталих уговорених доспећа финансијских средстава. Приказани износи засновани су на недисконтованим токовима готовине насталим на основу финансијских средстава на основу најранијег датума на који ће Друштво бити у могућности да потраживања наплати.

Доспећа финансијских средстава

	У хиљадама динара 31. децембар 2016.					
	Мање од месец дана	1-3 месеца	Од 3 месеца до једне године	Од 1 до 5 година	Преко 5 година	Укупно
Некаматносна	70,054	38,722	-	-	-	108,776
Фиксна каматна стопа	22,323	38,052	71,715	3,020	-	135,110
- камата	3,586	5,051	12,432	658	-	21,727
	<u>95,963</u>	<u>81,825</u>	<u>84,147</u>	<u>3,678</u>	<u>-</u>	<u>265,613</u>

	У хиљадама динара 31. децембар 2015.					
	Мање од месец дана	1-3 месеца	Од 3 месеца до једне године	Од 1 до 5 година	Преко 5 година	Укупно
Некаматносна	52,553	32,787	-	-	-	85,340
Фиксна каматна стопа	23,300	32,202	76,854	3,874	-	136,230
- камата	3,246	5,831	14,547	911	-	24,535
	<u>79,099</u>	<u>70,820</u>	<u>91,401</u>	<u>4,785</u>	<u>-</u>	<u>246,105</u>

НАПОМЕНЕ УЗ ФИНАНСИЈСКЕ ИЗВЕШТАЈЕ
31. децембар 2016. године

33. ФИНАНСИЈСКИ ИНСТРУМЕНТИ И ЦИЉЕВИ УПРАВЉАЊА РИЗИЦИМА (наставак)

Кредитни ризик (наставак)

Табеле ризика ликвидности и кредитног ризика (наставак)

Следеће табеле приказују детаље преосталих уговорених доспећа обавеза Друштва. Приказани износи засновани су на недисконтваним токовима готовине насталих на основу финансијских обавеза на основу најранијег датума на који ће Друштво бити обавезно да такве обавезе намири.

Доспећа финансијских обавеза

	У хиљадама динара 31. децембар 2016.					
	Мање од месец дана	1-3 месеца	Од 3 месеца до једне године	Од 1 до 5 година	Преко 5 година	Укупно
Некаматносна	126,642	60,041	43,108	-	-	229,791
	<u>126,642</u>	<u>60,041</u>	<u>43,108</u>	<u>-</u>	<u>-</u>	<u>229,791</u>

	У хиљадама динара 31. децембар 2015.					
	Мање од месец дана	1-3 месеца	Од 3 месеца до једне године	Од 1 до 5 година	Преко 5 година	Укупно
Некаматносна	97,279	60,125	49,635	-	-	207,039
	<u>97,279</u>	<u>60,125</u>	<u>49,635</u>	<u>-</u>	<u>-</u>	<u>207,039</u>

Фер вредност финансијских инструмената

Следећа табела представља садашњу вредност финансијских средстава и финансијских обавеза и њихову фер вредност на дан 31. децембра 2016. године и 31. децембра 2015. године.

	31. децембар 2016.		У хиљадама динара 31. децембар 2015.	
	Књиговодствена вредност	Фер вредност	Књиговодствена вредност	Фер вредност
Финансијска средства				
Дугорочни финансијски пласмани	3,011	3,011	3,874	3,874
Краткорочни финансијских пласмани	135,269	135,269	134,646	134,646
Потраживања од купаца	73,006	73,006	55,283	55,283
Потраживања по основу продаје – платне картице	2,501	2,501	1,010	1,010
Готовина и готовински еквиваленти	30,099	30,099	26,757	26,757
	<u>243,886</u>	<u>243,886</u>	<u>221,570</u>	<u>221,570</u>
Финансијске обавезе				
Обавезе према добављачима	229,791	229,791	207,039	207,039
	<u>229,791</u>	<u>229,791</u>	<u>207,039</u>	<u>207,039</u>

НАПОМЕНЕ УЗ ФИНАНСИЈСКЕ ИЗВЕШТАЈЕ
31. децембар 2016. године

33. ФИНАНСИЈСКИ ИНСТРУМЕНТИ И ЦИЉЕВИ УПРАВЉАЊА РИЗИЦИМА (наставак)

Фер вредност финансијских инструмената (наставак)

Претпоставке за процену тренутне фер вредности финансијских инструмената

Обзиром на чињеницу да не постоји довољно тржишно искуство, стабилност и ликвидност у куповини и продаји финансијских средстава и обавеза, као и обзиром на чињеницу да не постоје доступне тржишне информације које би се могле користити за потребе обелодањивања фер вредности финансијских средстава и обавеза, коришћен је метод дисконтовања новчаних токова. При коришћењу ове методе вредновања, користе се каматне стопе за финансијске инструменте са сличним карактеристикама, са циљем да се добије релевантна процена тржишне вредности финансијских инструмената на дан биланса.

Наредна табела представља анализу финансијских инструмената који су вредновани након почетног признавања по фер вредности, груписаних у нивое од 1 до 3 у зависности од степена могућности процене фер вредности.

- Ниво 1 одмеравања фер вредности произилази из котиране тржишне вредности (некориговане) на активним тржиштима за идентичну имовину и обавезе.
- Ниво 2 одмеравања фер вредности произилази из улазних параметара, различитих од котиране тржишне вредности обухваћене Нивоом 1 а које су видљиве из средстава или обавеза директно (на пример, цена) или индиректно (на пример, проистекло из цене).
- Ниво 3 одмеравања фер вредности произилази из техника процењивања које укључују улазне параметре за финансијска средства или обавезе, а који представљају податке који се не могу наћи на тржишту (неистражени улазни параметри).

Претпоставке за процену тренутне фер вредности финансијских инструмената (наставак)

	У хиљадама динара			
	31. децембар 2016.			
	Ниво 1	Ниво 2	Ниво 3	Укупно
Финансијска средства				
Дугорочни финансијски пласмани	-	-	3,874	3,874
Краткорочни финансијски пласмани	-	-	134,646	134,646
<i>Укупно</i>	-	-	138,520	138,520

Друштво је извршило свођење на фер вредност краткорочних финансијских пласмана који се односе на кредитирање продаје робе до девет месеци, методом дисконтовања новчаних токова, за износ камате која је укалкулисана у продајну цену производа а која износи до 2% месечно.

Није било трансфера између нивоа 1, 2 и 3 у периоду финансијских извештаја.

34. ПРЕУЗЕТЕ ОБАВЕЗЕ ПО ОСНОВУ ЗАКУПА

Отказиви оперативни лизинг (закуп) односи се на узимање у закуп пословног простора од правних и физичких лица. Плаћања доспелих обавеза признају се као пословни расходи периода.

Обавезе по основу отказивих уговора о оперативном лизингу су следеће:

	У хиљадама динара	
	Година која се завршава	
	31. децембра	2015.
	2016.	2015.
Пословни простор:		
Уговори на одређено време		
- од једне до пет година	32,624	16,603
	32,624	16,603

НАПОМЕНЕ УЗ ФИНАНСИЈСКЕ ИЗВЕШТАЈЕ
31. децембар 2016. године

35. ПОРЕСКИ РИЗИЦИ

Порески закони Републике Србије се често различито тумаче и предмет су честих измена. Тумачење пореских закона од стране пореских власти може да буде различито од тумачења руководства. Иако руководство верује да је адекватно испунило све пореске обавезе, остаје ризик да ће порески орган имати другачије тумачење прописа.

36. СУДСКИ СПОРОВИ

Против Друштва је покренут судски спор од стране Слободне царинске зоне а.д., Нови Сад по основу накнаде за коришћење земљишта. Друштво је у финансијским извештајима извршило резервисање за потенцијалне губитке по овом основу у износу од 14,110 хиљада динара. Коначан исход претходно наведеног спора није могуће предвидети са сигурношћу те су процене руководства да Друштво неће бити изложено додатним потенцијалним обавезама које могу угрозити пословање у наредном периоду.

37. ДЕВИЗНИ КУРСЕВИ

Средњи курсеви девиза, утврђени на међубанкарском тржишту девиза, примењени за прерачун девизних позиција биланса стања у динаре, за поједине главне валуте су били следећи:

	31. децембар 2016.	У динарима 31. децембар 2015.
УСД	117,1353	111,2468
ЕУР	123,4723	121,6261

GODIŠNJI IZVEŠTAJ O POSLOVANJU

METALAC HOME MARKET A.D., NOVI SAD

31. decembar 2016. godine

OPŠTI PODACI O DRUŠTVU

Poslovno ime: Metalac Home Market Akcionarsko Društvo

Sediste i adresa: Bajči Žilinskog 11 Novi Sad Republika Srbija

Matični broj: 08033854

Pib: 100187569

Web sajt : www.metalac.homemarket.rs

Email adresa: office@metalac.homemarket.co.rs

Broj i datum rešenja o upisu u Registar privrednih društava: BD.7366/2005 01.03.1991.

Delatnost: 04690-Nespecijalizovana trgovina na veliko

OSNIVANJE I DELATNOST

Metalac Home Market a.d. Novi Sad je pravni sledbenik trgovinskog preduzeća Balkan, Novi Sad koje je osnovano 1945 godine. Do 2005. godine poslovalo je pod nazivom Agrovojvodina Metalurgija ad Novi Sad. Promena naziva Preduzeća izvršena je u 2005. godini u Metalac Metalurgija ad Novi Sad, a u novembru 2016 iz Metalac Metalurgija u Metalac Home Market ad Novi Sad.

Preduzeće je registrovano za trgovinu na veliko i malo, usluge u robnom prometu i spoljnu trgovinu.

Osnovna delatnost preduzeća je prvenstveno trgovina na domaćem tržištu proizvodima (matičnog preduzeća) Metalac grupe ali i drugim kućnim aparatima. Dominantni programi su posuđe, bojleri, sudopere, bela tehnika, grejna tela.

Broj zaposlenih: Na dan 31.12.2016. godine Preduzeće je imalo 117 radnika, 31.12.2015. 104 radnika.

AKCIJE

Broj akcionara: 154

Vrednost osnovnog kapitala: Akcijski kapital Metalac Metalurgije ad iskazan je u 191.713 običnih akcija nominalne vrednosti 600 dinara.

Obračunska vrednost akcije na dan 31.12.2016. je 1.022,81 dinara (2015 1020,64 god dinara) a tržišna kapitalizacija 191.713.000 dinara. Dobit po akciji 2,17 dinara (2014 godine 40,20 dinara)

Akcijama Metalac Metalurgije ad trguje se u okviru Standard Listinga Beogradske berze metodom preovlađujuće cene. U 2016 godini nije bilo trgovanja akcijama Metalac Metalurgije ad.

Struktura vlasništva na dan 31.12.2016.godine:

Akcije u vlasništvu fizičkih lica	27,855	14,53%
Akcije u vlasništvu pravnih lica	160,550	83,74%
Zbirni odnosno kastodi račun	3,308	1,73%
Ukupno	<u>191,713</u>	<u>100,00%</u>

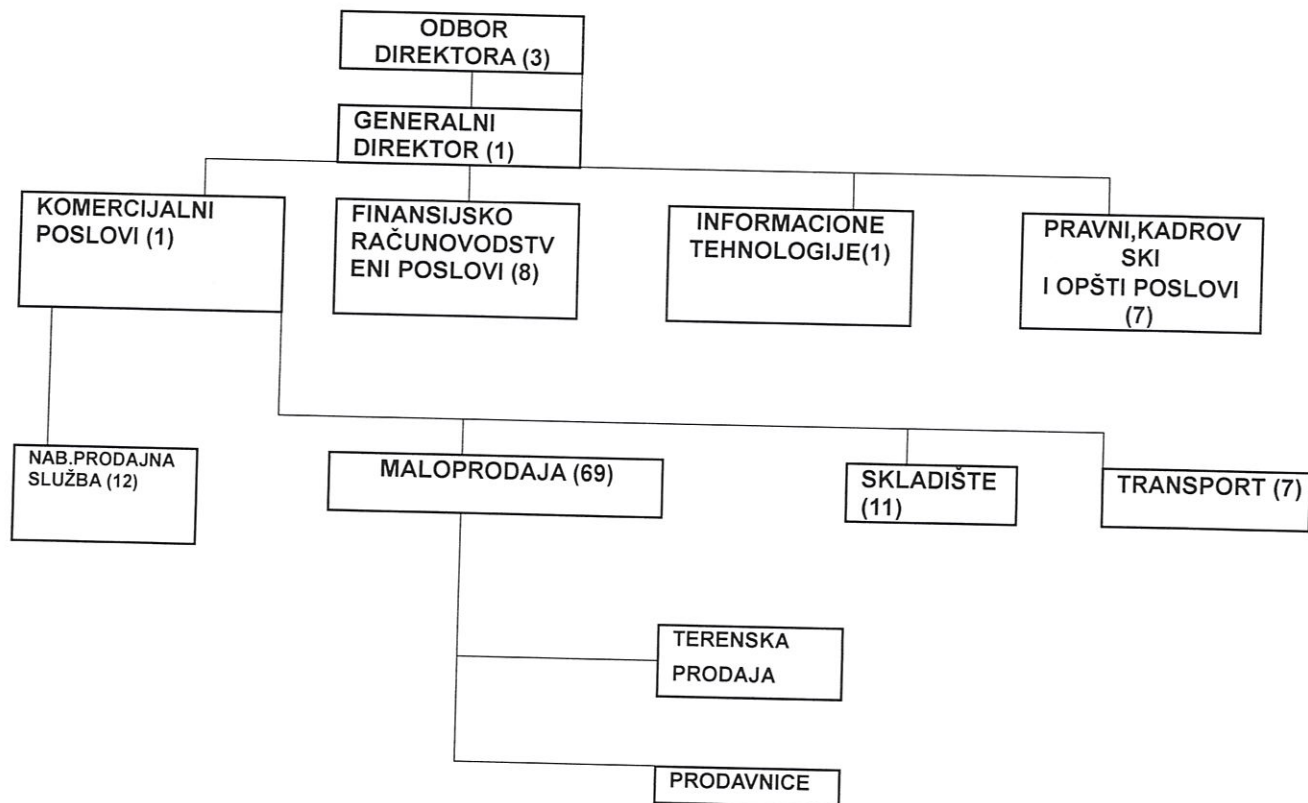
Redosled prvih 10 akcionara po broju akcija:

	Akcionar	broj akcija	% od ukupne emisije
1	METALAC AD GORNJI MILANOVAC	157,894	82.35957
2	OVER ATLANTIC HOLDING AD BEOGRAD	2,305	1.20232
3	BRANKOV MIODRAG		
4	DAMJANOVIĆ MILAN	2,000	1.04323
5	UNICREDIT BANK SRBIJA AD	982	0.51222
6	VOJVOĐANSKA BANKA AD NOVI SAD	956	0.49866
7	KAČANSKI BRANKO	896	0.46737
8	MARIĆ PAVO	876	0.45693
9	RADONJIĆ JELKA	795	0.41468
10	TRNINIĆ PETAR	754	0.39330
		704	0.36722

Poslovno ime, sedište revizorske kuće koja je revidirala poslednje fin.izveštaje: Deloitte doo Beograd.

Podaci o zavisnim pravnim licima: Nema zavisnih pravnih lica

ORGANIZACIONA ŠEMA
METALAC HOME MARKET A.D.



ZAPOSLENI

Broj zaposlenih na kraju 2016 godine u Metalac Home Marketu ad je 117, što je u odnosu na kraj 2015 više za 13 zaposlenih. Ovo povećanje od 12 % je posledica otvaranja novih i proširenje postojećih maloprodajnih objekata.

BROJ I KVALIFIKACIONA STRUKTURA

kvalifikacija	31.12.2016	31.12.2015
VII 2	0	0
VII1	14	12
VI	12	13
V	0	0
IV	59	49
III	27	26
II	1	1
I	4	3
UKUPNO	117	104

STAROSNA I POLNA STRUKTURA

STAROST	POL	31.12.2016	31.12.2015
-20	M		
	Ž		
21-30	M	3	2
	Ž	2	3
31-40	M	18	18
	Ž	21	18
41-50	M	8	6
	Ž	25	23
51-60	M	13	14
	Ž	22	16
61-	M	5	4
	Ž		
UKUPNO	M	47	44
	Ž	70	60
Ukupno zaposl.		117	104

FLUKTACIJA ZAPOSLENIH

I-XII 2016			I-XII 2015		
Prijem novih	Raskid		prijem novih		
	prelaz u	Odlazak iz		prelaz u drugo ZD	Odlazak iz preduzeća
	drugo ZD	preduzeća			
22		13	12		15

BRUTO ZARADE

I-XII 2016			I-XII 2015		
Zarada	ukupan prihod	% učešća	Zarada	ukupan prihod	% učešća
88.285	1.101.523	8,01	85.273	865.262	9,85

STIPENDIRANJE STUDENATA

	2016	2015
broj stipend. studenata	15	11
troškovi stipendiranja	940	911

Metalac Home Market ad nastoji da zaposlenim radnicima obezbedi dobre uslove za rad, zaštitu na radu, mogućnost usavršavanja i obrazovanja.

FINANSIJSKI SEGMENT POSLOVANJA

BILANS USPEHA

	31. decembar 2016.	Metalac Metalurgija ad 31. decembar 2015.	%
POSLOVNI PRIHODI	1,053,670	818,372	128,75
Prihod od prodaje robe na domacem trzistu-vp kupci	334,525	216,840	154,27
Prihodi od prodaje robe vp-matičnim pravnim licima	194,433	160,913	120,83
Prihod od prodaje robe na domacem trzistu-veleprodaja	528,958	377,753	107,15
Prihod od prodaje robe na domaćem tržištu-maloprodaja	502,478	417,153	120,45
Prihodi od prodaje	1,031,436	794,906	129,76
Ostali poslovni prihodi	22,234	23,466	94,75
POSLOVNI RASHODI	1,091,398	847,038	128,85
Nabavna vrednost prodane robe	896,512	685,003	130,88
Prihod od aktiviranja ucinaka i robe	(623)	(1,123)	
Materijal i energija	17,962	17,204	104,41
Bruto zarade i ostala licna primanja	88,285	85,273	103,53
Troskovi amortizacije	13,654	13,642	100,09
Ostali rezervisanja	15,873	250	6,349,20
Ostali poslovni rashodi	59,735	46,789	127,67
POSLOVNI DOBITAK	37,228	28,666	131,61
POSLOVNI GUBITAK			
FINANSIJSKI PRIHODI	37,403	42,104	88,83
Kamata	37,264	42,104	88,50
Ostali finansijski prihodi	139		
FINANSIJSKI RASHODI	3,521	156	2,257,05
Kamata	3,360	89	3,775,28
Ostali finansijski rashodi	161	67	240,30
OSTALI PRIHODI	9,827	3,663	268,28
OSTALI RASHODI	4,310	9,314	46,27
DOBITAK PRE OPOREZIVANJA	1,671	7,631	21,90
GUBITAK PRE OPOREZIVANJA			
PORESKI RASHOD PERIODA	1,848	746	247,72
ODLOZEN PORESKI PRIHOD	593	822	72,14
NETO DOBIT/CUDITAK	416	7,707	5,10
ZARADA PO AKCIJI	2,16	40,22	5,37

BILANS STANJA

	Metalac Metalurgija ad		%
	31. decembar 2016	31. decembar 2015	
AKTIVA			
Stalna imovina	84,799	89,296	94,96
Nematerijalna ulaganja	1,051	2,563	41,01
Nekretnine, postrojenja i oprema	80,737	82,859	97,44
Ostala dugoročna potraživanja	3,011	3,874	77,72
Obrtna imovina	388,141	350,852	110,63
Zalihe robe	140,775	130,479	107,89
Dati avansi	4,692	705	665,53
Potraživanja	75,507	56,293	134,13
Ostala potraživanja	896	1.454	61,62
Kratkorocni finansijski plasmani	135,269	134,646	100,46
Gotovinski ekvivalenti i gotovina	30,099	26,757	112,49
PDV i AVR	903	518	174,32
Odložena poreska sredstva	2		
UKUPNA AKTIVA	472,942	440,148	107,45
Vanbilansna aktiva	66,623	68,838	96,78
PASIVA			
Kapital i rezerve	196,087	195,671	100,21
Akcijski kapital	115,028	115,028	100,00
Ostali kapital	3,666	3,666	100,00
Nerasporedjeni dobitak	(2,787)	(2,787)	100,00
	80,180	79,764	100,52
Dugorocne obaveze	25,332	22,593	112,12
Dugorocna rezervisanja	25,332	22,593	112,12
Kratkorocne obaveze	251,523	221,293	113,66
Obaveze iz poslovanja	229,791	207,039	110,99
Ostale kratkorocne obaveze	8,658	8,354	103,64
Primljeni avansi, depoziti, kaucije	5,650	2,936	192,44
Kratkorocne finansijske obaveze		-	
Obaveze po osn. PDV-a i ostal poreza	7,424	2.964	250,47
Obaveze po osnovu poreza na dobit		-	
Odložene poreske obaveze		591	
UKUPNA PASIVA	472,942	440,148	107,45
Vanbilansna pasiva	66,623	68,838	96,78

FINANSIJSKI POKAZATELJI

Pokazatelji likvidnosti	31. decembar 2016.	31. decembar 2015.
Koeficijent tekuće (opšte) likvidnosti	1,54	1,58
Koeficijent ubrzane likvidnosti	0,98	0,99
Koeficijent trenutne likvidnosti	0,12	0,12
Neto obrtna sredstva (fond)	136,618	129.559
Slobodan novčani tok	3,342	14.287
Učešće NNT iz poslov.akt. u poslovnom prihodu (%)	1,21	0,2
Odnos NNT iz poslov.akt. i neto dobitka	30,78	0,22
Odnos NNT iz poslov.akt. i ukupnih sredstava	0,02	
Pokazatelji poslovne aktivnosti		
Koeficijent obrta zaliha materijala		
Dani vezivanja zaliha materijala		
Koeficijent obrta zaliha robe	6,61	6,04
Dani vezivanja zaliha robe	55	60
Koeficijent obrta potraživanja	5,12	3,8
Prosečno vreme naplate potraživanja	71	96
Koeficijent obrta obaveza	5,25	4,39
Prosečno vreme plaćanja obaveza	69	83
Prosečno vreme trajanj gotovinskog ciklusa	57	73
Potrebna gotovina (000 din.)	1,077,744	833.396
Potrebna gotovina po danu (u 000 din)	2,952	2,283
Pokazatelji profatibilnosti		
Stopa EBIT (%)		
Stopa EBITDA (%)		
Stopa marže bruto profita (%)	0,15	0,88
Stopa marže neto profita (%)	0,03	0,89
Rentabilnost imovine (ROA) (%)	0,09	0,01
Rentabilnost sopstvenog kapitala (ROE) (%)	0,21	0,04
Rentabilnost angazovanog kapitala (ROCE) (%)	0,18	0,03
Pokazatelji finansijske strukture (zaduženosti)		
Koeficijent samofinansiranja	0,41	0,44
Koeficijent zaduženosti	0,58	0,55
Koeficijent finansijske sposobnosti	0,98	0,99
Kreditna sposobnost	2,61	2,44
Faktor zaduženosti (godine)	19,67	11,42
Pokriće troškova kamate		
Odnos duga i sopstvenog kapitala	1,41	1,24
Analiza rezultata u uslovima rizika (leveridža)		
Faktor poslovnog leveridža (FPL)		
Faktor finansijskog leveridža (FFL)		
Faktor kombinovanog leveridža		
Prelomna tačka rentabiliteta (PTR) u 000 din	1,368,804	1,056,159
Marža sigurnosti		

Napomena -odnos fiksnih i varijabilnih troškova 15:85

NETO OBRTNI FOND

OPIS	31. decembar 2016.
1.Kapital	196,087
2.Gubitak	-
3.Sopstveni izvori (1-2)	196,087
4.Odložene poreske obaveze	-
5.Sopstveni kapital (3+4)	196,087
6.Dugoročne obaveze	25,332
7.Ukupni dugoročni izvori (5+6)	221,419
8.Stalna imovina	84,799
9.Sopstveni NOF (5-8)	111,288
10.NOF (7-8)	136,620
11.Kratkoročne obaveze	251,523
12.Sopstveni i pozajmljeni finansijski kapital (10+11)	388,143
13.Zalihe	140,775
pokriće zaliha sopst. NOF (9:13)*100	79,05%
pokriće zaliha NOF (10:13)*100	97,05%
pok zaliha sopstvenim i pozajmljenim fin.kapitalom	275,72%
14.Obrtna sredstva	388,141
pokriće ObS sopstvenim NOF (9:14)*100	28,67%
pokriće ObS (10:14)*100	35,20%
pokriće ObS sa sopstvenim i pozajmljenim fin.kapitalom	100,00%

BILANS TOKOVA GOTOVINE

	31. decembar 2016.	31. decembar 2015.
Tokovi gotovine iz poslovnih aktivnosti		
Prodaja i primljeni avansi	1,277,216	1,020,964
Primljene kamate	107	27
Ostali prilivi iz redovnog poslovanja	28,043	32,136
Isplate dobavljačima i dati avansi	(1,173,442)	(943,780)
Zarade, naknade zarada i ostali lični rashodi	(88,916)	(87,346)
Plaćene kamate	(3,521)	(90)
Porez na dobitak	(1,248)	-
Odliv po osnovu ostalih javnih prihoda	(25,433)	(20,197)
Neto priliv /odliv gotovine iz poslovnih aktivnosti	12,806	1,714
Tokovi gotovine iz aktivnosti investiranja		
Prodaja nekretnina, postrojenja, opreme	98	138
Ostali finansijski plasmani (neto priliv-odliv)	(108)	15,497
Primljene kamate iz aktivnosti investiranja	125	368
Kupovina nematerijalnih ulaganja ,postojenja i opreme	(9,579)	(3,430)
Neto priliv/odliv gotovine iz aktivnosti investiranja	9,464	12,573
Neto priliv/odliv gotovine	3,342	14,287
Gotovina na početku obračunskog perioda	26,757	12,470
Gotovina na kraju obračunskog perioda	30,099	26,757

FINANSIJSKI SEGMENT

Finansijski izveštaji za 2016. godinu sastavljeni su u skladu sa zakonskom i profesionalnom regulativom. Okvir za sastavljanje finansijskih izveštaja je Zakon o računovodstvu, usvojene računovodstvene politike kao i međunarodni računovodstveni standardi, odnosno međunarodni standardi finansijskog izveštavanja. Prilikom sastavljanja finansijskih izveštaja posebno se adekvatnim i veoma opreznim metodama procenijavala svaka pozicija imovine ili obaveza.

Metalac Home Market ad poslovnu 2016. godinu završava sa rezultatima koji su očekivani. Ukupno ostvareni prihod je veći u odnosu na planirani (14,91%) ,i veći u odnosu na 2015. godinu (27,40%). Prihodi od prodaje , u odnosu na 2015 godinu, u maloprodaji beleže rast od 20%, što je posledica otvaranja novih maloprodajnih objekata a u veleprodaji rast od 40% kao posledica novih aranžmana vezanih za prodaju bele tehnike.

Ostvarena bruto dobit 1,671 hiljadu dinara ima pad u odnosu na 2015 godinu 78,10 % (2015. godine bruto dobitak 7.631 hiljada dinara) I manja je u odnosu na plan 73,47%.

Poslovanje u 2016. godini uslovalo je i promene bilansnih pozicija imovine. Stalna imovina beleži pad od 5,04% , a obrtna rast 10,63% u odnosu na 2015. godinu. U strukturi obrtne imovine dominiraju kratkoročni finansijski plasmani (u visini su 2015 godine),rast beleže potraživanja od 33,93%, zalihe 7,89%, a gotovina 12,49% u odnosu na 2015. godinu.

Kompleksna ocena finansijskog statusa I zarađivačke sposobnosti društva sagledava se analizom niza finansijskih pokazatelja I to: likvidnosti, poslovne aktivnosti, profitabilnosti, zaduženosti I investiranja.

Pokazatelji likvidnosti društva pokazuju sposobnost da bezuslovno I na vreme plaća dospele obaveze I da I dalje raspolaze sa dovoljno sredstava, da se nesmetano nastavi sa poslovanjem bez narušavanja kreditne sposobnosti.

INFORMACIJE O ULAGANJIMA U CILJU ZAŠTITE ŽIVOTNE SREDINE

U Metalac Home Marketu posvećena je posebna pažnja unapređenju zaštite životne sredine. Sprovodi se niz mera I aktivnosti za unapređenje već uspostavljenog sistema kvaliteta kao I nova ulaganja za očuvanje životne sredine.

Posebna pažnja posvećuje se odlaganju otpada I uštedi energije.

AKTIVNOSTI ISTRAŽIVANJA PLANIRANI BUDUĆI RAZVOJ I GLAVNI RIZICI KOJIMA JE DRUŠTVO IZLOŽENO

Metalac Home Market ad je u 2016. godini uglavnom investirala u dogradnju građevinskih objekata i modernizaciju maloprodajnih objekata.

Plan investicionih ulaganja za 2016. godinu je bio 97.350 evra a ostvareno je 80.031 evra, što iznosi 82% od planiranog.

Metalac Home Market ad planira da u 2017. godini investira 130.000 evra u nabavku nove opreme dva transportna teretna sredstva, opremanje novih I MODERpostojećih maloprodajnih objekata.

Poslovnom politikom za 2017. godinu Metalac Home Market planira ukupan prihod od 8.899 hiljada evra i bruto dobit 37 hiljadu evra. Planirana bilansna aktiva je 3.742 hiljada evra.

U oblasti aktivnosti istraživanja Društvo planira istraživanje novih i voće prisustvo na već postojećem tržištu.

Planiran razvoj u 2016. godini podrazumeva I kontinuiran rad na edukaciji zaposlenih koji će se raditi kroz organizovane treninge, pisana uputstva I edukaciju po prodajnim programima.

Plan marketinga podrazumeva promotivne aktivnosti koje treba da podstaknu rast prodaje I veće prisustvo na postojećem I novom tržištu.

Društvo je izloženo određenim tržišnim rizicima.

Zbog liberalizacije tržišta, prisutni su mnogi trgovci koji se za tržišnu poziciju bore nelojalnom konkurencijom I damping cenama.

Zbog pada kupovne moći potrošači su prinuđeni na smanjenu kupovinu opreme za domaćinstvo.

Kao kombinovani rezultat navedenih faktora može se očekivati smanjen prihod od prodaje u 2017. godini do 10%.

FINANSIJSKI INSTRUMENTI I IZLOŽENOST FINANSIJSKIM RIZICIMA KAO I CILJEVI UPRAVLJANJA FINANSIJSKIM RIZICIMA

Osnovni finansijski instrumenti Metalac Home Marketa ad (u daljem tekstu Društvo) su finansijska sredstva koja nastaju direktno iz poslovanje i finansijske obaveze čija je osnovna namena finansiranje tekućeg poslovanja.

U normalnim uslovima poslovanja Društvo je izloženo finansijskim rizicima. Finansijski rizici uključuju tržišni rizik, kreditni rizik i rizik likvidnosti. Preduzeće ne koristi nikakve finansijske instrumente kako bi izbeglo uticaj finansijskih rizika na poslovanje iz razloga što takvi instrumenti nisu u širokoj upotrebi, niti postoji organizovano tržište takvih instrumenata u Republici Srbiji. Stabilnost makroekonomskog okruženja u kojem Preduzeće posluje zavisi od mera Vlade ali i pravnog i zakonodavnog okvira.

Tržišni rizik preko promena kurseva stranih valuta kao i promena kamatnih stopa utiče na poslovanje Društva. Stepem izloženosti tržišnom riziku je uslovljen stepenom osetljivosti na promene a sagledava se preko analize osetljivosti. Izloženost deviznom riziku preko gotovine, potraživanja i obaveza koji su denominovani u stranoj valuti nema poseban finansijski instrument kao zaštitu od rizika. Društvo je izloženo riziku od promene kamatnih stopa na sredstva i obaveze kod kojih je kamatna stopa varijabilna. Ovaj rizik zavisi od finansijskog tržišta a Društvo nema na raspolaganju instrumente kojim bi ublažilo uticaj ovog tržišnog rizika. Društvo nije imalo značajnijih promena u izloženosti tržišnom riziku ali niti u načinu na koji Društvo upravlja ili sagledava stepen rizika.


Kreditni rizik je izloženost Društva riziku da kupci neće biti u mogućnosti da dugovanja prema Društvu izmire u potpunosti i na vreme. Uticaj ovog rizika je ograničen na iznos potraživanja od kupaca na dan bilansa. Društvo nije imalo značajnih promena u izloženosti kreditnom riziku ali istovremeno Društvo sagledava stepen rizika i u pojedinim situacijama koristi finansijske instrumente koji su dostupni na finansijskom tržištu.

Rizik likvidnosti je odgovornost Društva da uspostavi odgovarajući sistem upravljanja tokovima finansiranja. Društvo upravlja rizikom likvidnosti održavajući odgovarajuće novčane rezerve kontinuiranim praćenjem planiranog i stvarnog novčanog toka kao i održavanjem adekvatnog odnosa dopeća finansijskih sredstava i obaveza. Tokovi gotovine su nediskontovani nastali po osnovu finansijskih sredstava najranijeg datuma na koji će Društvo biti u mogućnosti da naplati potraživanja, kao i na osnovu finansijskih obaveza najranijeg datuma na koji će Društvo biti obavezno da takve obaveze izmiri.

Prema izvršenim analizama rizika i stepenom izloženosti Društva navedenim rizicima, ne postoje rizici i nezvesnosti koji mogu značajnije uticati na finansijsku poziciju Društva.

BITNI POSLOVNI DOGAĐAJI NAKON DANA BILANSA

Od dana bilansa pa do dana objavljivanja ovog izveštaja nije bilo bitnih poslovnih događaja koji bi uticali na vrednost iskazanih finansijskih izveštaja ili na poslovanje društva.



Metalac-Metalurgija
Novi Sad

IZJAVA LICA ODGOVORNIH ZA SASTAVLJANJE IZVEŠTAJA
(čl. 50. Zakona o tržištu kapitala)

Potvrđujemo, prema našem najboljem saznanju i uverenju da je godišnji finansijski izveštaj sastavljen uz primenu odgovarajućih međunarodnih standarda finansijskog izveštavanja i da sadrži istinite i objektivne podatke o imovini, obavezama, finansijskom položaju i poslovanju, dobitima i gubicima, tokovima gotovine i promenama na kapitalu javnog društva.

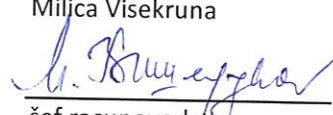
Marko Sarenac



generalni direktor



Milica Visekruna



šef računovodstva

Novi Sad, 21.4.2017.

Na osnovu člana 329. stav 1. tačka 7. i člana 367. stav 1. tačka 2. Zakona o privrednim društvima i člana 30. Statuta Metalac Home Marketa a.d. iz Novog Sada, Odbor direktora utvrđuje i Skupštini Metalac Home Marketa a.d. za njenu redovnu sednicu koja se održava dana 20. aprila 2017. godine dostavlja na usvajanje sledeći predlog

ODLUKE

O usvajanju godišnjeg finansijskog izveštaja Metalac Home Marketa a.d
i o raspodeli dobiti iskazane na dan 31.12.2016. godine

Usvaja se godišnji finansijski izveštaj društva Metalac Home Market a.d. Novi Sad za 2016. Godinu, sa izveštajem I mišljem revizora o izvešenoj reviziji navedenih finansijskih izveštaja.

Dobit društva Metalac Home Market a.d. iz Novog Sada ostvarena poslovanjem u 2016. godini u iznosu od 415.878,09 dinara raspodeljuje se u neraspoređenu dobit.



PRESEDNIK
ODBORA DIREKTORA
Dr Rajko Tepavac

METALAC HOME MARKET a.d.
NOVI SAD


Na osnovu člana 329. stav 1. Tačka 7. Zakona o privrednim društvima i člana 49. stav 1. tačka 7. Statuta METALAC HOME MARKET a.d. Novi Sad Skupština društva na sednici održanoj 20.aprila 2017. godine većinom od 82,36 % glasova usvojila je

ODLUKU

1. Utvrđuje se da neto dobit METALAC HOME MARKET a.d. za 2016. godinu prema poslovnim rezultatima iznosi 415.878,09 dinara.
2. Ostvarena neto dobit u celosti se raspoređuje kao neraspoređena dobit.



Predsednik Skupštine


Biljana Cvetic