

„CRVENKA“ FABRIKA ŠEĆERA AD CRVENKA

GODIŠNJI IZVEŠTAJ
ZA 2016. GODINU

Beograd, April 2017

U skladu sa članom 50. i 51. Zakona o tržištu kapitala („Službeni glasnik RS“ broj 31/2011) i članom 3. Pravilnika o sadržini, formi i načinu objavljivanja godišnjih, polugodišnjih i kvartalnih izveštaja javnih društava („Službeni glasnik RS“ broj 14/2012), CRVENKA FABRIKA ŠEĆERA AD CRVENKA, Masarikova 7, Crvenka, MB 08004617 objavljuje:

GODIŠNJI IZVEŠTAJ ZA 2016. GODINU

SADRŽAJ:

1. Finansijski izveštaji:
 - Bilans stanja,
 - Bilans uspeha,
 - Izveštaj o ostalom rezultatu,
 - Izveštaj o tokovima gotovine,
 - Izveštaj o promenama na kapitalu,
 - Napomene uz finansijske izveštaje;
2. Izveštaj o reviziji, u celini;
3. Izveštaj o poslovanju društva
4. Izjavu lica odgovornih za sastavljanje izveštaja
5. Odluku nadležnog organa o usvajanju godišnjih finansijskih izveštaja;
6. Odluku o raspodeli dobiti ili pokriću gubitka.

NAPOMENA:

Godišnji izveštaj za 2016. godinu nije usvojen, niti je razmatrano njegovo usvajanje, jer do dana izrade ovog izveštaja nije održana redovna sednica Skupštine akcionara.

Termin održavanja redovne sednice Skupštine biće naknadno objavljen.

U skladu sa članom 51. Zakona o tržištu kapitala, Društvo će u roku od sedam dana od dana održavanja sednice Skupštine, objaviti u celosti odluku o usvajanju godišnjeg izveštaja za 2016.godinu, odluku o usvajanju izveštaja revizora, kao i odluku o raspodeli dobiti ili pokriću gubitka.

Попуњава правно лице - предузетник

Матични број **08004617**

Шифра делатности **1081**

ПИБ **100261360**

Назив **CRVENKA FABRIKA ŠEĆERA AKCIONARSKO DRUŠTVO, CRVENKA**

Седиште **Црвенка, Масарикова 7**

БИЛАНС СТАЊА

на дан 31.12.2016. године

- у хиљадама динара -

Група рачуна, рачун	ПОЗИЦИЈА	АОП	Напомена број	Износ		
				Текућа година	Претходна година	
					Крајње стање _____ 20__.	Почетно стање 01.01.20__.
1	2	3	4	5	6	7
	АКТИВА					
00	А. УПИСАНИ А НЕУПЛАЋЕНИ КАПИТАЛ	0001				
	Б. СТАЛНА ИМОВИНА (0003 + 0010 + 0019 + 0024 + 0034)	0002		1806003	1752079	0
01	I. НЕМАТЕРИЈАЛНА ИМОВИНА (0004 + 0005 + 0006 + 0007 + 0008 + 0009)	0003		1233	0	0
010 и део 019	1. Улагања у развој	0004				
011, 012 и део 019	2. Концесије, патенти, лиценце, робне и услужне марке, софтвер и остала права	0005		1233		
013 и део 019	3. Гудвил	0006				
014 и део 019	4. Остала нематеријална имовина	0007				
015 и део 019	5. Нематеријална имовина у припреми	0008				
016 и део 019	6. Аванси за нематеријалну имовину	0009				
02	II. НЕКРЕТНИНЕ, ПОСТРОЈЕЊА И ОПРЕМА (0011 + 0012 + 0013 + 0014 + 0015 + 0016 + 0017 + 0018)	0010		1792422	1735868	0
020, 021 и део 029	1. Земљиште	0011	24	20188	10589	
022 и део 029	2. Грађевински објекти	0012	24	333912	314715	
023 и део 029	3. Постројења и опрема	0013	24	1429533	1393855	
024 и део 029	4. Инвестиционе некретнине	0014				
025 и део 029	5. Остале некретнине, постројења и опрема	0015				
026 и део 029	6. Некретнине, постројења и опрема у припреми	0016	24	8789	16709	
027 и део 029	7. Улагања на туђим некретнинама, постројењима и опреми	0017				
028 и део 029	8. Аванси за некретнине, постројења и опрему	0018				
03	III. БИОЛОШКА СРЕДСТВА (0020 + 0021 + 0022 + 0023)	0019		0	0	0
030, 031 и део 039	1. Шуме и вишегодишњи засади	0020				
032 и део 039	2. Основно стадо	0021				

Група рачуна, рачун	ПОЗИЦИЈА	АОП	Напомена број	Износ		
				Текућа година	Претходна година	
					Крајње стање _____ 20__.	Почетно стање 01.01.20__.
1	2	3	4	5	6	7
037 и део 039	3. Биолошка средства у припреми	0022				
038 и део 039	4. Аванси за биолошка средства	0023				
04. осим 047	IV. ДУГОРОЧНИ ФИНАНСИЈСКИ ПЛАСМАНИ (0025 + 0026 + 0027 + 0028 + 0029 + 0030 + 0031 + 0032 + 0033)	0024		8129	10883	0
040 и део 049	1. Учешћа у капиталу зависних правних лица	0025				
041 и део 049	2. Учешћа у капиталу придружених правних лица и заједничким подухватима	0026				
042 и део 049	3. Учешћа у капиталу осталих правних лица и друге хартије од вредности расположиве за продају	0027	25	6499	6499	
део 043, део 044 и део 049	4. Дугорочни пласмани матичним и зависним правним лицима	0028				
део 043, део 044 и део 049	5. Дугорочни пласмани осталим повезаним правним лицима	0029				
део 045 и део 049	6. Дугорочни пласмани у земљи	0030				
део 045 и део 049	7. Дугорочни пласмани у иностранству	0031				
046 и део 049	8. Хартије од вредности које се држе до доспећа	0032				
048 и део 049	9. Остали дугорочни финансијски пласмани	0033		1630	4384	
05	V. ДУГОРОЧНА ПОТРАЖИВАЊА (0035 + 0036 + 0037 + 0038 + 0039 + 0040 + 0041)	0034		4219	5328	0
050 и део 059	1. Потраживања од матичног и зависних правних лица	0035				
051 и део 059	2. Потраживања од осталих повезаних лица	0036				
052 и део 059	3. Потраживања по основу продаје на робни кредит	0037	26	4219	5328	
053 и део 059	4. Потраживање за продају по уговорима о финансијском лизингу	0038				
054 и део 059	5. Потраживања по основу јемства	0039				
055 и део 059	6. Спорна и сумњива потраживања	0040				
056 и део 059	7. Остала дугорочна потраживања	0041				
288	В. ОДЛОЖЕНА ПОРЕСКА СРЕДСТВА	0042				
	Г. ОБРТНА ИМОВИНА (0044 + 0051 + 0059 + 0060 + 0061 + 0062 + 0068 + 0069 + 0070)	0043		4889566	3313175	0
Класа 1	I. ЗАЛИХЕ (0045 + 0046 + 0047 + 0048 + 0049 + 0050)	0044	27	1680822	1376583	0
10	1. Материјал, резервни делови, алат и ситан инвентар	0045	27	184188	127786	
11	2. Недовршена производња и недовршене услуге	0046	27	30	37	
12	3. Готови производи	0047	27	1347604	958804	

Група рачуна, рачун	ПОЗИЦИЈА	АОП	Напомена број	Износ		
				Текућа година	Претходна година	
					Крајње стање _____ 20__.	Почетно стање 01.01.20__.
1	2	3	4	5	6	7
13	4. Роба	0048	27	144325	285637	
14	5. Стална средства намењена продаји	0049				
15	6. Плаћени аванси за залихе и услуге	0050	27	4675	4319	
20	II. ПОТРАЖИВАЊА ПО ОСНОВУ ПРОДАЈЕ (0052 + 0053 + 0054 + 0055 + 0056 + 0057 + 0058)	0051		2243263	1551035	0
200 и део 209	1. Купци у земљи - матична и зависна правна лица	0052				
201 и део 209	2. Купци у иностранству - матична и зависна правна лица	0053	28	1409787	1388707	
202 и део 209	3. Купци у земљи - остала повезана правна лица	0054		103062	40107	
203 и део 209	4. Купци у иностранству - остала повезана правна лица	0055				
204 и део 209	5. Купци у земљи	0056	28	715366	113244	
205 и део 209	6. Купци у иностранству	0057	28	15048	8977	
206 и део 209	7. Остала потраживања по основу продаје	0058				
21	III. ПОТРАЖИВАЊА ИЗ СПЕЦИФИЧНИХ ПОСЛОВА	0059	28	201741	183846	
22	IV. ДРУГА ПОТРАЖИВАЊА	0060	28	18711	31990	
236	V. ФИНАНСИЈСКА СРЕДСТВА КОЈА СЕ ВРЕДНУЈУ ПО ФЕР ВРЕДНОСТИ КРОЗ БИЛАНС УСПЕХА	0061				
23 осим 236 и 237	VI. КРАТКОРОЧНИ ФИНАНСИЈСКИ ПЛАСМАНИ (0063 + 0064 + 0065 + 0066 + 0067)	0062		43885	58661	0
230 и део 239	1. Краткорочни кредити и пласмани - матична и зависна правна лица	0063				
231 и део 239	2. Краткорочни кредити и пласмани - остала повезана правна лица	0064				
232 и део 239	3. Краткорочни кредити и зајмови у земљи	0065	30	2486	2007	
233 и део 239	4. Краткорочни кредити и зајмови у иностранству	0066				
234, 235, 238 и део 239	5. Остали краткорочни финансијски пласмани	0067	30	41399	56654	
24	VII. ГОТОВИНСКИ ЕКВИВАЛЕНТИ И ГОТОВИНА	0068	31	671802	107616	
27	VIII. ПОРЕЗ НА ДОДАТУ ВРЕДНОСТ	0069		23846		
28 осим 288	IX. АКТИВНА ВРЕМЕНСКА РАЗГРАНИЧЕЊА	0070	32	5496	3444	
	Д. УКУПНА АКТИВА = ПОСЛОВНА ИМОВИНА (0001 + 0002 + 0042 + 0043)	0071		6695569	5065254	0
88	Б. ВАНБИЛАНСНА АКТИВА	0072	41	1956755	2063950	

Група рачуна, рачун	ПОЗИЦИЈА	АОП	Напомена број	Износ		
				Текућа година	Претходна година	
					Крајње стање _____ 20__.	Почетно стање 01.01.20__.
1	2	3	4	5	6	7
	ПАСИВА					
	А. КАПИТАЛ (0402 + 0411 - 0412 + 0413 + 0414 + 0415 - 0416 + 0417 + 0420 - 0421) ≥ 0 = (0071 - 0424 - 0441 - 0442)	0401		3649581	2264369	
30	I. ОСНОВНИ КАПИТАЛ (0403 + 0404 + 0405 + 0406 + 0407 + 0408 + 0409 + 0410)	0402	33	1556849	1682343	0
300	1. Акцијски капитал	0403	33	1509897	1635391	
301	2. Удели друштва с ограниченом одговорношћу	0404				
302	3. Улози	0405				
303	4. Државни капитал	0406				
304	5. Друштвени капитал	0407				
305	6. Задружни удели	0408				
306	7. Емисиона премија	0409				
309	8. Остали основни капитал	0410		46952	46952	
31	II. УПИСАНИ А НЕУПЛАЋЕНИ КАПИТАЛ	0411				
047 и 237	III. ОТКУПЉЕНЕ СОПСТВЕНЕ АКЦИЈЕ	0412	30	179544	305038	
32	IV. РЕЗЕРВЕ	0413		764755	764755	
330	V. РЕВАЛОРИЗАЦИОНЕ РЕЗЕРВЕ ПО ОСНОВУ РЕВАЛОРИЗАЦИЈЕ НЕМАТЕРИЈАЛНЕ ИМОВИНЕ, НЕКРЕТНИНА, ПОСТРОЈЕЊА И ОПРЕМЕ	0414				
33 осим 330	VI. НЕРЕАЛИЗОВАНИ ДОБИЦИ ПО ОСНОВУ ХАРТИЈА ОД ВРЕДНОСТИ И ДРУГИХ КОМПОНЕНТИ ОСТАЛОГ СВЕОБУХВАТНОГ РЕЗУЛТАТА (потражна салда рачуна групе 33 осим 330)	0415				
33 осим 330	VII. НЕРЕАЛИЗОВАНИ ГУБИЦИ ПО ОСНОВУ ХАРТИЈА ОД ВРЕДНОСТИ И ДРУГИХ КОМПОНЕНТИ ОСТАЛОГ СВЕОБУХВАТНОГ РЕЗУЛТАТА (дуговна салда рачуна групе 33 осим 330)	0416		2155	2155	
34	VIII. НЕРАСПОРЕЂЕНИ ДОБИТАК (0418 + 0419)	0417		1509676	124464	0
340	1. Нераспоређени добитак ранијих година	0418		124464		
341	2. Нераспоређени добитак текуће године	0419		1385212	124464	
	IX. УЧЕШЋЕ БЕЗ ПРАВА КОНТРОЛЕ	0420				
35	X. ГУБИТАК (0422 + 0423)	0421		0	0	0
350	1. Губитак ранијих година	0422				
351	2. Губитак текуће године	0423				
	Б. ДУГОРОЧНА РЕЗЕРВИСАЊА И ОБАВЕЗЕ (0425 + 0432)	0424		58371	86323	0

Група рачуна, рачун	ПОЗИЦИЈА	АОП	Напомена број	Износ		
				Текућа година	Претходна година	
					Крајње стање _____ 20__.	Почетно стање 01.01.20__.
1	2	3	4	5	6	7
40	I. ДУГОРОЧНА РЕЗЕРВИСАЊА (0426 + 0427 + 0428 + 0429 + 0430 + 0431)	0425	34	52460	72767	0
400	1. Резервисања за трошкове у гарантном року	0426				
401	2. Резервисања за трошкове обнављања природних богатстава	0427				
403	3. Резервисања за трошкове реструктурирања	0428				
404	4. Резервисања за накнаде и друге бенефиције запослених	0429	34	22109	27743	
405	5. Резервисања за трошкове судских спорова	0430	34	30351	45024	
402 и 409	6. Остала дугорочна резервисања	0431				
41	II. ДУГОРОЧНЕ ОБАВЕЗЕ (0433 + 0434 + 0435 + 0436 + 0437 + 0438 + 0439 + 0440)	0432		5911	13556	0
410	1. Обавезе које се могу конвертовати у капитал	0433				
411	2. Обавезе према матичним и зависним правним лицима	0434	35	5911	7291	
412	3. Обавезе према осталим повезаним правним лицима	0435				
413	4. Обавезе по емитованим хартијама од вредности у периоду дужем од годину дана	0436				
414	5. Дугорочни кредити и зајмови у земљи	0437	35			
415	6. Дугорочни кредити и зајмови у иностранству	0438				
416	7. Обавезе по основу финансијског лизинга	0439				
419	8. Остале дугорочне обавезе	0440	35		6265	
498	В. ОДЛОЖЕНЕ ПОРЕСКЕ ОБАВЕЗЕ	0441		41804	33933	
42 до 49 (осим 498)	Г. КРАТКОРОЧНЕ ОБАВЕЗЕ (0443 + 0450 + 0451 + 0459 + 0460 + 0461 + 0462)	0442		2945813	2680629	0
42	I. КРАТКОРОЧНЕ ФИНАНСИЈСКЕ ОБАВЕЗЕ (0444 + 0445 + 0446 + 0447 + 0448 + 0449)	0443	36	1850	130233	0
420	1. Краткорочни кредити од матичних и зависних правних лица	0444				
421	2. Краткорочни кредити од осталих повезаних правних лица	0445				
422	3. Краткорочни кредити и зајмови у земљи	0446	36		124052	
423	4. Краткорочни кредити и зајмови у иностранству	0447				

Група рачуна, рачун	ПОЗИЦИЈА	АОП	Напомена број	Износ		
				Текућа година	Претходна година	
					Крајње стање _____ 20__.	Почетно стање 01.01.20__.
1	2	3	4	5	6	7
427	5. Обавезе по основу сталних средстава и средстава обустављеног пословања намењених продаји	0448				
424, 425, 426 и 429	6. Остале краткорочне финансијске обавезе	0449	36	1850	6181	
430	II. ПРИМЉЕНИ АВАНСИ, ДЕПОЗИТИ И КАУЦИЈЕ	0450	37	447092	162755	
43 осим 430	III. ОБАВЕЗЕ ИЗ ПОСЛОВАЊА (0452 + 0453 + 0454 + 0455 + 0456 + 0457 + 0458)	0451	37	778402	740641	0
431	1. Додављачи - матична и зависна правна лица у земљи	0452				
432	2. Додављачи - матична и зависна правна лица у иностранству	0453	43		19825	
433	3. Додављачи - остала повезана правна лица у земљи	0454				
434	4. Додављачи - остала повезана правна лица у иностранству	0455				
435	5. Додављачи у земљи	0456	43	773677	720688	
436	6. Додављачи у иностранству	0457	43	4725	128	
439	7. Остале обавезе из пословања	0458				
44, 45 и 46	IV. ОСТАЛЕ КРАТКОРОЧНЕ ОБАВЕЗЕ	0459	44	1540487	1570506	
47	V. ОБАВЕЗЕ ПО ОСНОВУ ПОРЕЗА НА ДОДАТУ ВРЕДНОСТ	0460			29113	
48	VI. ОБАВЕЗЕ ЗА ОСТАЛЕ ПОРЕЗЕ, ДОПРИНОСЕ И ДРУГЕ ДАЖБИНЕ	0461	44	151564	46759	
49 осим 498	VII. ПАСИВНА ВРЕМЕНСКА РАЗГРАНИЧЕЊА	0462	45	26418	622	
	Д. ГУБИТАК ИЗНАД ВИСИНЕ КАПИТАЛА (0412 + 0416 + 0421 - 0420 - 0417 - 0415 - 0414 - 0413 - 0411 - 0402) ≥ 0 = (0441 + 0424 + 0442 - 0071) ≥ 0	0463				
	Ђ. УКУПНА ПАСИВА (0424 + 0442 + 0441 + 0401 - 0463) ≥ 0	0464		6695569	5065254	
89	Е. ВАНБИЛАНСНА ПАСИВА	0465	41	1956755	2063950	
у _____				Законски заступник		
дана _____ 20__ године				М.П. _____		

Образац прописан Правилником о садржини и форми образаца финансијских извештаја за привредна друштва, задруге и предузетнике ("Службени гласник РС", бр. 95/2014 и 144/2014)

Попуњава правно лице - предузетник

Матични број **08004617**

Шифра делатности **1081**

ПИБ **100261360**

Назив **CRVENKA FABRIKA ŠEĆERA AKCIONARSKO DRUŠTVO, CRVENKA**

Седиште **Црвенка, Масарикова 7**

БИЛАНС УСПЕХА

за период од 01.01.2016. до 31.12.2016. године

- у хиљадама динара -

Група рачуна, рачун	ПОЗИЦИЈА	АОП	Напомена број	Износ	
				Текућа година	Претходна година
1	2	3	4	5	6
	ПРИХОДИ ИЗ РЕДОВНОГ ПОСЛОВАЊА				
60 до 65, осим 62 и 63	А. ПОСЛОВНИ ПРИХОДИ (1002 + 1009 + 1016 + 1017)	1001		7271265	7680987
60	I. ПРИХОДИ ОД ПРОДАЈЕ РОБЕ (1003 + 1004 + 1005 + 1006 + 1007 + 1008)	1002	5	495453	317946
600	1. Приходи од продаје робе матичним и зависним правним лицима на домаћем тржишту	1003			
601	2. Приходи од продаје робе матичним и зависним правним лицима на иностраном тржишту	1004			
602	3. Приходи од продаје робе осталим повезаним правним лицима на домаћем тржишту	1005	5	49224	111994
603	4. Приходи од продаје робе осталим повезаним правним лицима на иностраном тржишту	1006			
604	5. Приходи од продаје робе на домаћем тржишту	1007	5	427735	205952
605	6. Приходи од продаје робе на иностраном тржишту	1008	5	18494	
61	II. ПРИХОДИ ОД ПРОДАЈЕ ПРОИЗВОДА И УСЛУГА (1010 + 1011 + 1012 + 1013 + 1014 + 1015)	1009	6	6775136	7347025
610	1. Приходи од продаје производа и услуга матичним и зависним правним лицима на домаћем тржишту	1010			
611	2. Приходи од продаје производа и услуга матичним и зависним правним лицима на иностраном тржишту	1011	43		25526
612	3. Приходи од продаје производа и услуга осталим повезаним правним лицима на домаћем тржишту	1012	43	206664	309929
613	4. Приходи од продаје производа и услуга осталим повезаним правним лицима на иностраном тржишту	1013			
614	5. Приходи од продаје производа и услуга на домаћем тржишту	1014	6	3737864	4817033
615	6. Приходи од продаје готових производа и услуга на иностраном тржишту	1015	6	2830608	2194537
64	III. ПРИХОДИ ОД ПРЕМИЈА, СУБВЕНЦИЈА, ДОТАЦИЈА, ДОНАЦИЈА И СП.	1016			
65	IV. ДРУГИ ПОСЛОВНИ ПРИХОДИ	1017	8	676	16016

Група рачуна, рачун	ПОЗИЦИЈА	АОП	Напомена број	Износ	
				Текућа година	Претходна година
1	2	3	4	5	6
	РАСХОДИ ИЗ РЕДОВНОГ ПОСЛОВАЊА				
50 до 55, 62 и 63	Б. ПОСЛОВНИ РАСХОДИ (1019 - 1020 - 1021 + 1022 + 1023 + 1024 + 1025 + 1026 + 1027 + 1028 + 1029) ≥ 0	1018		5786806	7539276
50	I. НАБАВНА ВРЕДНОСТ ПРОДАТЕ РОБЕ	1019	10	463306	302461
62	II. ПРИХОДИ ОД АКТИВИРАЊА УЧИНАКА И РОБЕ	1020	9	246	88
630	III. ПОВЕЋАЊЕ ВРЕДНОСТИ ЗАЛИХА НЕДОВРШЕНИХ И ГОТОВИХ ПРОИЗВОДА И НЕДОВРШЕНИХ УСЛУГА	1021		388801	
631	IV. СМАЊЕЊЕ ВРЕДНОСТИ ЗАЛИХА НЕДОВРШЕНИХ И ГОТОВИХ ПРОИЗВОДА И НЕДОВРШЕНИХ УСЛУГА	1022			2121626
51 осим 513	V. ТРОШКОВИ МАТЕРИЈАЛА	1023	11	3588287	2593144
513	VI. ТРОШКОВИ ГОРИВА И ЕНЕРГИЈЕ	1024	11	986612	1150272
52	VII. ТРОШКОВИ ЗАРАДА, НАКНАДА ЗАРАДА И ОСТАЛИ ЛИЧНИ РАСХОДИ	1025	12	444055	452472
53	VIII. ТРОШКОВИ ПРОИЗВОДНИХ УСЛУГА	1026	13	405048	592726
540	IX. ТРОШКОВИ АМОРТИЗАЦИЈЕ	1027	14	178604	209321
541 до 549	X. ТРОШКОВИ ДУГОРОЧНИХ РЕЗЕРВИСАЊА	1028	15	130	17058
55	XI. НЕМАТЕРИЈАЛНИ ТРОШКОВИ	1029	16	109811	100284
	В. ПОСЛОВНИ ДОБИТАК (1001 - 1018) ≥ 0	1030		1484459	141711
	Г. ПОСЛОВНИ ГУБИТАК (1018 - 1001) ≥ 0	1031			
66	Д. ФИНАНСИЈСКИ ПРИХОДИ (1033 + 1038 + 1039)	1032	17	44356	74728
66, осим 662, 663 и 664	I. ФИНАНСИЈСКИ ПРИХОДИ ОД ПОВЕЗАНИХ ЛИЦА И ОСТАЛИ ФИНАНСИЈСКИ ПРИХОДИ (1034 + 1035 + 1036 + 1037)	1033		35009	27455
660	1. Финансијски приходи од матичних и зависних правних лица	1034	17	35009	26819
661	2. Финансијски приходи од осталих повезаних правних лица	1035			
665	3. Приходи од учешћа у добитку придружених правних лица и заједничких подухвата	1036			
669	4. Остали финансијски приходи	1037	17		636
662	II. ПРИХОДИ ОД КАМАТА (ОД ТРЕЋИХ ЛИЦА)	1038	17	1513	27717
663 и 664	III. ПОЗИТИВНЕ КУРСНЕ РАЗЛИКЕ И ПОЗИТИВНИ ЕФЕКТИ ВАЛУТНЕ КЛАУЗУЛЕ (ПРЕМА ТРЕЋИМ ЛИЦИМА)	1039	17	7834	19556
56	Ђ. ФИНАНСИЈСКИ РАСХОДИ (1041 + 1046 + 1047)	1040	18	36753	85723
56, осим 562, 563 и 564	I. ФИНАНСИЈСКИ РАСХОДИ ИЗ ОДНОСА СА ПОВЕЗАНИМ ПРАВНИМ ЛИЦИМА И ОСТАЛИ ФИНАНСИЈСКИ РАСХОДИ (1042 + 1043 + 1044 + 1045)	1041	18	15098	20131
560	1. Финансијски расходи из односа са матичним и зависним правним лицима	1042	18	15086	18095

Група рачуна, рачун	ПОЗИЦИЈА	АОП	Напомена број	Износ	
				Текућа година	Претходна година
1	2	3	4	5	6
561	2. Финансијски расходи из односа са осталим повезаним правним лицима	1043			
565	3. Расходи од учешћа у губитку придружених правних лица и заједничких подухвата	1044			
566 и 569	4. Остали финансијски расходи	1045	18	12	2036
562	II. РАСХОДИ КАМАТА (ПРЕМА ТРЕЋИМ ЛИЦИМА)	1046	18	9745	32130
563 и 564	III. НЕГАТИВНЕ КУРСНЕ РАЗЛИКЕ И НЕГАТИВНИ ЕФЕКТИ ВАЛУТНЕ КЛАУЗУЛЕ (ПРЕМА ТРЕЋИМ ЛИЦИМА)	1047	18	11910	33462
	Е. ДОБИТАК ИЗ ФИНАНСИРАЊА (1032 - 1040)	1048		7603	
	Ж. ГУБИТАК ИЗ ФИНАНСИРАЊА (1040 - 1032)	1049			10995
683 и 685	З. ПРИХОДИ ОД УСКЛАЂИВАЊА ВРЕДНОСТИ ОСТАЛЕ ИМОВИНЕ КОЈА СЕ ИСКАЗУЈЕ ПО ФЕР ВРЕДНОСТИ КРОЗ БИЛАНС УСПЕХА	1050			
583 и 585	И. РАСХОДИ ОД УСКЛАЂИВАЊА ВРЕДНОСТИ ОСТАЛЕ ИМОВИНЕ КОЈА СЕ ИСКАЗУЈЕ ПО ФЕР ВРЕДНОСТИ КРОЗ БИЛАНС УСПЕХА	1051	19		
67 и 68, осим 683 и 685	Ј. ОСТАЛИ ПРИХОДИ	1052	18	142364	71002
57 и 58, осим 583 и 585	К. ОСТАЛИ РАСХОДИ	1053	19a	129135	66957
	Л. ДОБИТАК ИЗ РЕДОВНОГ ПОСЛОВАЊА ПРЕ ОПОРЕЗИВАЊА (1030 - 1031 + 1048 - 1049 + 1050 - 1051 + 1052 - 1053)	1054		1505291	134761
	Љ. ГУБИТАК ИЗ РЕДОВНОГ ПОСЛОВАЊА ПРЕ ОПОРЕЗИВАЊА (1031 - 1030 + 1049 - 1048 + 1051 - 1050 + 1053 - 1052)	1055			
69-59	М. НЕТО ДОБИТАК ПОСЛОВАЊА КОЈЕ СЕ ОБУСТАВЉА, ЕФЕКТИ ПРОМЕНЕ РАЧУНОВОДСТВЕНЕ ПОЛИТИКЕ И ИСПРАВКА ГРЕШАКА ИЗ РАНИЈИХ ПЕРИОДА	1056			
59-69	Н. НЕТО ГУБИТАК ПОСЛОВАЊА КОЈЕ СЕ ОБУСТАВЉА, РАСХОДИ ПРОМЕНЕ РАЧУНОВОДСТВЕНЕ ПОЛИТИКЕ И ИСПРАВКА ГРЕШАКА ИЗ РАНИЈИХ ПЕРИОДА	1057			
	Њ. ДОБИТАК ПРЕ ОПОРЕЗИВАЊА (1054 - 1055 + 1056 - 1057)	1058		1505291	134761
	О. ГУБИТАК ПРЕ ОПОРЕЗИВАЊА (1055 - 1054 + 1057 - 1056)	1059			
	П. ПОРЕЗ НА ДОБИТАК				
721	I. ПОРЕСКИ РАСХОД ПЕРИОДА	1060	22	112208	
део 722	II. ОДЛОЖЕНИ ПОРЕСКИ РАСХОДИ ПЕРИОДА	1061	22	7871	10297
део 722	III. ОДЛОЖЕНИ ПОРЕСКИ ПРИХОДИ ПЕРИОДА	1062			
723	Р. ИСПЛАЋЕНА ЛИЧНА ПРИМАЊА ПОСЛОДАВЦА	1063			

Група рачуна, рачун	ПОЗИЦИЈА	АОП	Напомена број	Износ	
				Текућа година	Претходна година
1	2	3	4	5	6
	С. НЕТО ДОБИТАК (1058 - 1059 - 1060 - 1061 + 1062 - 1063)	1064	<input type="text"/>	1385212	124464
	Т. НЕТО ГУБИТАК (1059 - 1058 + 1060 + 1061 - 1062 + 1063)	1065	<input type="text"/>	<input type="text"/>	<input type="text"/>
	I. НЕТО ДОБИТАК КОЈИ ПРИПАДА МАЊИНСКИМ УЛАГАЧИМА	1066	<input type="text"/>	<input type="text"/>	<input type="text"/>
	II. НЕТО ДОБИТАК КОЈИ ПРИПАДА ВЕЋИНСКОМ ВЛАСНИКУ	1067	<input type="text"/>	<input type="text"/>	<input type="text"/>
	III. НЕТО ГУБИТАК КОЈИ ПРИПАДА МАЊИНСКИМ УЛАГАЧИМА	1068	<input type="text"/>	<input type="text"/>	<input type="text"/>
	IV. НЕТО ГУБИТАК КОЈИ ПРИПАДА ВЕЋИНСКОМ ВЛАСНИКУ	1069	<input type="text"/>	<input type="text"/>	<input type="text"/>
	V. ЗАРАДА ПО АКЦИЈИ				
	1. Основна зарада по акцији	1070	<input type="text"/>	<input type="text"/>	<input type="text"/>
	2. Умањена (разводњена) зарада по акцији	1071	<input type="text"/>	<input type="text"/>	<input type="text"/>
у _____				Законски заступник	
дана _____ 20 _____ године		М.П.		_____	

Образац прописан Правилником о садржини и форми образаца финансијских извештаја за привредна друштва, задруге и предузетнике ("Службени гласник РС", бр. 95/2014 и 144/2014)

Попуњава правно лице - предузетник

Матични број **08004617**

Шифра делатности **1081**

ПИБ **100261360**

Назив **CRVENKA FABRIKA ŠEĆERA AKCIONARSKO DRUŠTVO, CRVENKA**

Седиште **Црвенка, Масарикова 7**

ИЗВЕШТАЈ О ОСТАЛОМ РЕЗУЛТАТУ

за период од 01.01.2016. до 31.12.2016. године

- у хиљадама динара -

Група рачуна, рачун	ПОЗИЦИЈА	АОП	Напомена број	Износ	
				Текућа година	Претходна година
1	2	3	4	5	6
	А. НЕТО РЕЗУЛТАТ ИЗ ПОСЛОВАЊА				
	I. НЕТО ДОБИТАК (АОП 1064)	2001		1385212	124464
	II. НЕТО ГУБИТАК (АОП 1065)	2002			
	Б. ОСТАЛИ СВЕОБУХВАТНИ ДОБИТАК ИЛИ ГУБИТАК				
	а) Ставке које неће бити рекласификоване у Билансу успеха у будућим периодима				
	1. Промене ревалоризације нематеријалне имовине, некретнина, постројења и опреме				
330	а) повећање ревалоризационих резерви	2003			
	б) смањење ревалоризационих резерви	2004			
	2. Актуарски добици или губици по основу планова дефинисаних примања				
331	а) добици	2005			
	б) губици	2006			
	3. Добици или губици по основу улагања у власничке инструменте капитала				
332	а) добици	2007			
	б) губици	2008			
	4. Добици или губици по основу удела у осталом свеобухватном добитку или губитку придружених друштава				
333	а) добици	2009			
	б) губици	2010			
	б) Ставке које накнадно могу бити рекласификоване у Билансу успеха у будућим периодима				
	1. Добици или губици по основу прерачуна финансијских извештаја иностраног пословања				
334	а) добици	2011			
	б) губици	2012			

Група рачуна, рачун	ПОЗИЦИЈА	АОП	Напомена број	Износ	
				Текућа година	Претходна година
1	2	3	4	5	6
335	2. Добици или губици од инструмената заштите нето улагања у инострано пословање				
	а) добиси	2013			
	б) губици	2014			
336	3. Добици или губици по основу инструмената заштите ризика (хеџинга) новчаног тока				
	а) добиси	2015			
	б) губици	2016			
337	4. Добици или губици по основу хартија од вредности расположивих за продају				
	а) добиси	2017			
	б) губици	2018			
	I. ОСТАЛИ БРУТО СВЕОБУХВАТНИ ДОБИТАК (2003 + 2005 + 2007 + 2009 + 2011 + 2013 + 2015 + 2017) - (2004 + 2006 + 2008 + 2010 + 2012 + 2014 + 2016 + 2018) ≥ 0	2019			
	II. ОСТАЛИ БРУТО СВЕОБУХВАТНИ ГУБИТАК (2004 + 2006 + 2008 + 2010 + 2012 + 2014 + 2016 + 2018) - (2003 + 2005 + 2007 + 2009 + 2011 + 2013 + 2015 + 2017) ≥ 0	2020			
	III. ПОРЕЗ НА ОСТАЛИ СВЕОБУХВАТНИ ДОБИТАК ИЛИ ГУБИТАК ПЕРИОДА	2021			
	IV. НЕТО ОСТАЛИ СВЕОБУХВАТНИ ДОБИТАК (2019 - 2020 - 2021) ≥ 0	2022			
	V. НЕТО ОСТАЛИ СВЕОБУХВАТНИ ГУБИТАК (2020 - 2019 + 2021) ≥ 0	2023			
	В. УКУПАН НЕТО СВЕОБУХВАТНИ РЕЗУЛТАТ ПЕРИОДА				
	I. УКУПАН НЕТО СВЕОБУХВАТНИ ДОБИТАК (2001 - 2002 + 2022 - 2023) ≥ 0	2024		1385212	124464
	II. УКУПАН НЕТО СВЕОБУХВАТНИ ГУБИТАК (2002 - 2001 + 2023 - 2022) ≥ 0	2025			
	Г. УКУПАН НЕТО СВЕОБУХВАТНИ ДОБИТАК ИЛИ ГУБИТАК (2027 + 2028) = АОП 2024 ≥ 0 или АОП 2025 > 0	2026		0	0
	1. Приписан већинским власницима капитала	2027			
	2. Приписан власницима који немају контролу	2028			
у _____				Законски заступник	
дана _____ 20____ године				М.П. _____	

Попуњава правно лице - предузетник

Матични број **08004617**

Шифра делатности **1081**

ПИБ **100261360**

Назив **CRVENKA FABRIKA ŠEĆERA AKCIONARSKO DRUŠTVO, CRVENKA**

Седиште **Црвенка, Масарикова 7**

ИЗВЕШТАЈ О ТОКОВИМА ГОТОВИНЕ

за период од 01.01.2016. до 31.12.2016. године

- у хиљадама динара -

Позиција	АОП	Износ	
		Текућа година	Претходна година
1	2	3	4
A. ТОКОВИ ГОТОВИНЕ ИЗ ПОСЛОВНИХ АКТИВНОСТИ			
I. Приливи готовине из пословних активности (1 до 3)	3001	6128928	6292330
1. Продаја и примљени аванси	3002	5955633	5814547
2. Примљене камате из пословних активности	3003	1513	27655
3. Остали приливи из редовног пословања	3004	171782	450128
II. Одливи готовине из пословних активности (1 до 5)	3005	5191626	6220427
1. Исплате добављачима и дати аванси	3006	4713535	5793331
2. Зараде, накнаде зарада и остали лични расходи	3007	319936	373026
3. Плаћене камате	3008	7786	16876
4. Порез на добитак	3009		
5. Одливи по основу осталих јавних прихода	3010	150369	37194
III. Нето прилив готовине из пословних активности (I-II)	3011	937302	71903
IV. Нето одлив готовине из пословних активности (II-I)	3012		
B. ТОКОВИ ГОТОВИНЕ ИЗ АКТИВНОСТИ ИНВЕСТИРАЊА			
I. Приливи готовине из активности инвестирања (1 до 5)	3013	291689	0
1. Продаја акција и удела (нето приливи)	3014		
2. Продаја нематеријалне имовине, некретнина, постројења, опреме и биолошких средстава	3015		
3. Остали финансијски пласмани (нето приливи)	3016	291689	
4. Примљене камате из активности инвестирања	3017		
5. Примљене дивиденде	3018		
II. Одливи готовине из активности инвестирања (1 до 3)	3019	492854	29005
1. Куповина акција и удела (нето одливи)	3020		
2. Куповина нематеријалне имовине, некретнина, постројења, опреме и биолошких средстава	3021	227114	29005
3. Остали финансијски пласмани (нето одливи)	3022	265740	
III. Нето прилив готовине из активности инвестирања (I-II)	3023		
IV. Нето одлив готовине из активности инвестирања (II-I)	3024	201165	29005

Позиција	АОП	Износ	
		Текућа година	Претходна година
1	2	3	4
В. ТОКОВИ ГОТОВИНЕ ИЗ АКТИВНОСТИ ФИНАНСИРАЊА			
I. Приливи готовине из активности финансирања (1 до 5)	3025	0	0
1. Увећање основног капитала	3026		
2. Дугорочни кредити (нето приливи)	3027		
3. Краткорочни кредити (нето приливи)	3028		
4. Остале дугорочне обавезе	3029		
5. Остале краткорочне обавезе	3030		
II. Одливи готовине из активности финансирања (1 до 6)	3031	173285	72107
1. Откуп сопствених акција и удела	3032		72107
2. Дугорочни кредити (одливи)	3033		
3. Краткорочни кредити (одливи)	3034	130660	
4. Остале обавезе (одливи)	3035	25244	
5. Финансијски лизинг	3036		
6. Исплаћене дивиденде	3037	17381	
III. Нето прилив готовине из активности финансирања (I-II)	3038		
IV. Нето одлив готовине из активности финансирања (II-I)	3039	173285	72107
Г. СВЕГА ПРИЛИВ ГОТОВИНЕ (3001 + 3013 + 3025)	3040	6420617	6292330
Д. СВЕГА ОДЛИВ ГОТОВИНЕ (3005 + 3019 + 3031)	3041	5857765	6321539
Ђ. НЕТО ПРИЛИВ ГОТОВИНЕ (3040 - 3041)	3042	562852	
Е. НЕТО ОДЛИВ ГОТОВИНЕ (3041 - 3040)	3043		29209
Ж. ГОТОВИНА НА ПОЧЕТКУ ОБРАЧУНСКОГ ПЕРИОДА	3044	107616	138383
З. ПОЗИТИВНЕ КУРСНЕ РАЗЛИКЕ ПО ОСНОВУ ПРЕРАЧУНА ГОТОВИНЕ	3045	4246	
И. НЕГАТИВНЕ КУРСНЕ РАЗЛИКЕ ПО ОСНОВУ ПРЕРАЧУНА ГОТОВИНЕ	3046	2912	1558
Ј. ГОТОВИНА НА КРАЈУ ОБРАЧУНСКОГ ПЕРИОДА (3042 - 3043 + 3044 + 3045 - 3046)	3047	671802	107616
у _____			Законски заступник
дана _____ 20____ године	М.П.		_____

Образац прописан Правилником о садржини и форми образаца финансијских извештаја за привредна друштва, задруге и предузетнике ("Службени гласник РС", бр. 95/2014 и 144/2014)

Попуњава правно лице - предузетник

Матични број **08004617**

Шифра делатности **1081**

ПИБ **100261360**

Назив **CRVENKA FABRIKA ŠEĆERA AKCIONARSKO DRUŠTVO, CRVENKA**

Седиште **Црвенка, Масарикова 7**

ИЗВЕШТАЈ О ПРОМЕНАМА НА КАПИТАЛУ

за период од 01.01.2016. до 31.12.2016. године

- у хиљадама динара -

Редни број	ОПИС	Компоненте капитала						
		30		31		32		
		АОП	Основни капитал	АОП	Уписани а неуплаћени капитал	АОП	Резерве	
1	2		3		4		5	
1	Почетно стање претходне године на дан 01.01.____							
	а) дуговни салдо рачуна	4001		4019		4037		
	б) потражни салдо рачуна	4002	1682343	4020		4038	1147913	
2	Исправка материјално значајних грешака и промена рачуноводствених политика							
	а) исправке на дуговној страни рачуна	4003		4021		4039		
	б) Исправке на потражној страни рачуна	4004		4022		4040		
3	Кориговано почетно стање претходне године на дан 01.01. ____							
	а) кориговани дуговни салдо рачуна (1а + 2а - 2б) ≥ 0	4005		4023		4041		
	б) кориговани потражни салдо рачуна (1б - 2а + 2б) ≥ 0	4006	1682343	4024		4042	1147913	
4	Промене у претходној ____ години							
	а) промет на дуговној страни рачуна	4007		4025		4043	383158	
	б) промет на потражној страни рачуна	4008		4026		4044		
5	Стање на крају претходне године 31.12. ____							
	а) дуговни салдо рачуна (3а + 4а - 4б) ≥ 0	4009		4027		4045		
	б) потражни салдо рачуна (3б - 4а + 4б) ≥ 0	4010	1682343	4028		4046	764755	
6	Исправка материјално значајних грешака и промена рачуноводствених политика							
	а) исправке на дуговној страни рачуна	4011		4029		4047		
	б) исправке на потражној страни рачуна	4012		4030		4048		
7	Кориговано почетно стање текуће година на дан 01.01. ____							
	а) кориговани дуговни салдо рачуна (5а + 6а - 6б) ≥ 0	4013		4031		4049		
	б) кориговани потражни салдо рачуна (5б - 6а + 6б) ≥ 0	4014	1682343	4032		4050	764755	

Редни број	ОПИС	Компоненте капитала					
		АОП	30	АОП	31	АОП	32
			Основни капитал		Уписани а неуплаћени капитал		Резерве
1	2		3		4		5
	Промене у текућој _____ години						
8	а) промет на дуговој страни рачуна	4015	125494	4033		4051	
	б) промет на потражној страни рачуна	4016		4034		4052	
	Стање на крају текуће године 31.12. _____						
9	а) дуговни салдо рачуна (7а + 8а - 8б) ≥ 0	4017		4035		4053	
	б) потражни салдо рачуна (7б - 8а + 8б) ≥ 0	4018	1556849	4036		4054	764755

Редни Број	ОПИС	Компоненте капитала					
		АОП	35	АОП	047 и 237	АОП	34
			Губитак		Откупљене сопствене акције		Нераспоређени добитак
1	2		6		7		8
1	Почетно стање претходне године на дан 01.01. ____						
	а) дуговни салдо рачуна	4055	524495	4073	305038	4091	
	б) потражни салдо рачуна	4056		4074		4092	141338
2	Исправка материјално значајних грешака и промена рачуноводствених политика						
	а) исправке на дуговној страни рачуна	4057		4075		4093	
	б) исправке на потражној страни рачуна	4058		4076		4094	
3	Кориговано почетно стање претходне године на дан 01.01. ____						
	а) кориговани дуговни салдо рачуна (1а + 2а - 2б) ≥ 0	4059	524495	4077	305038	4095	
	б) кориговани потражни салдо рачуна (1б - 2а + 2б) ≥ 0	4060		4078		4096	141338
4	Промене у претходној ____ години						
	а) промет на дуговној страни рачуна	4061		4079		4097	141338
	б) промет на потражној страни рачуна	4062	524495	4080		4098	124464
5	Стање на крају претходне године 31.12. ____						
	а) дуговни салдо рачуна (3а + 4а - 4б) ≥ 0	4063		4081	305038	4099	
	б) потражни салдо рачуна (3б - 4а + 4б) ≥ 0	4064		4082		4100	124464
6	Исправка материјално значајних грешака и промена рачуноводствених политика						
	а) исправке на дуговној страни рачуна	4065		4083		4101	
	б) исправке на потражној страни рачуна	4066		4084		4102	
7	Кориговано почетно стање текуће године на дан 01.01. ____						
	а) кориговани дуговни салдо рачуна (5а + 6а - 6б) ≥ 0	4067		4085	305038	4103	
	б) кориговани потражни салдо рачуна (5б - 6а + 6б) ≥ 0	4068		4086		4104	124464

Редни Број	ОПИС	Компоненте капитала					
		АОП	35	АОП	047 и 237	АОП	34
			Губитак		Откупљене сопствене акције		Нераспоређени добитак
1	2		6		7		8
	Промене у текућој _____ години						
8	а) промет на дуговној страни рачуна	4069		4087		4105	
	б) промет на потражној страни рачуна	4070		4088	125494	4106	1385212
	Стање на крају текуће године 31.12. _____						
9	а) дуговни салдо рачуна (7а + 8а - 86) ≥ 0	4071		4089	179544	4107	
	б) потражни салдо рачуна (7б - 8а + 86) ≥ 0	4072		4090		4108	1509676

Редни број	ОПИС	Компоненте осталог резултата					
		АОП	330	АОП	331	АОП	332
			Ревалоризационе резерве		Актуарски добици или губици		Добици или губици по основу улагања у власничке инструменте капитала
1	2		9		10		11
1	Почетно стање претходне године на дан 01.01.____						
	а) дуговни салдо рачуна	4109		4127		4145	
	б) потражни салдо рачуна	4110		4128		4146	
2	Исправка материјално значајних грешака и промена рачуноводствених политика						
	а) исправке на дуговној страни рачуна	4111		4129		4147	
	б) исправке на потражној страни рачуна	4112		4130		4148	
3	Кориговано почетно стање претходне године на дан 01.01. ____						
	а) кориговани дуговни салдо рачуна ($1a + 2a - 2b \geq 0$)	4113		4131		4149	
	б) кориговани потражни салдо рачуна ($1b - 2a + 2b \geq 0$)	4114		4132		4150	
4	Промене у претходној ____ години						
	а) промет на дуговној страни рачуна	4115		4133		4151	
	б) промет на потражној страни рачуна	4116		4134		4152	
5	Стање на крају претходне године 31.12.____						
	а) дуговни салдо рачуна ($3a + 4a - 4b \geq 0$)	4117		4135		4153	
	б) потражни салдо рачуна ($3b - 4a + 4b \geq 0$)	4118		4136		4154	
6	Исправка материјално значајних грешака и промена рачуноводствених политика						
	а) исправке на дуговној страни рачуна	4119		4137		4155	
	б) исправке на потражној страни рачуна	4120		4138		4156	
7	Кориговано почетно стање текуће године на дан 01.01. ____						
	а) кориговани дуговни салдо рачуна ($5a + 6a - 6b \geq 0$)	4121		4139		4157	
	б) кориговани потражни салдо рачуна ($5b - 6a + 6b \geq 0$)	4122		4140		4158	

Редни број	ОПИС	Компоненте осталог резултата					
		330		331		332	
		АОП	Ревалоризационе резерве	АОП	Актуарски добици или губици	АОП	Добици или губици по основу улагања у власничке инструменте капитала
1	2		9		10		11
	Промене у текућој _____ години						
8	а) промет на дуговној страни рачуна	4123		4141		4159	
	б) промет на потражној страни рачуна	4124		4142		4160	
	Стање на крају текуће године 31.12. _____						
9	а) дуговни салдо рачуна (7а + 8а - 86) ≥ 0	4125		4143		4161	
	б) потражни салдо рачуна (7б - 8а + 86) ≥ 0	4126		4144		4162	


Редни број	ОПИС	Компоненте осталог резултата					
		АОП	333	АОП	334 и 335	АОП	336
			Добици или губици по основу удела у осталом добитку или губитку придружених друштава		Добици или губици по основу иностраног пословања и прерачуна финансијских извештаја		Добици или губици по основу хеџинга новчаног тока
1	2		12		13		14
1	Почетно стање претходне године на дан 01.01. _____						
	а) дуговни салдо рачуна	4163		4181		4199	
	б) потражни салдо рачуна	4164		4182		4200	
2	Исправка материјално значајних грешака и промена рачуноводствених политика						
	а) исправке на дуговној страни рачуна	4165		4183		4201	
	б) исправке на потражној страни рачуна	4166		4184		4202	
3	Кориговано почетно стање претходне године на дан 01.01. _____						
	а) кориговани дуговни салдо рачуна $(1a + 2a - 2b) \geq 0$	4167		4185		4203	
	б) кориговани потражни салдо рачуна $(1b - 2a + 2b) \geq 0$	4168		4186		4204	
4	Промене у претходној _____ години						
	а) промет на дуговној страни рачуна	4169		4187		4205	
	б) промет на потражној страни рачуна	4170		4188		4206	
5	Стање на крају претходне године 31.12. _____						
	а) дуговни салдо рачуна $(3a + 4a - 4b) \geq 0$	4171		4189		4207	
	б) потражни салдо рачуна $(3b - 4a + 4b) \geq 0$	4172		4190		4208	
6	Исправка материјално значајних грешака и промена рачуноводствених политика						
	а) исправке на дуговној страни рачуна	4173		4191		4209	
	б) исправке на потражној страни рачуна	4174		4192		4210	
7	Кориговано почетно стање текуће године на дан 01.01. _____						
	а) кориговани дуговни салдо рачуна $(5a + 6a - 6b) \geq 0$	4175		4193		4211	
	б) кориговани потражни салдо рачуна $(5b - 6a + 6b) \geq 0$	4176		4194		4212	

Редни број	ОПИС	Компоненте осталог резултата					
		АОП	333	АОП	334 и 335	АОП	336
			Добици или губици по основу удела у осталом добитку или губитку придружених друштава		Добици или губици по основу иностраног пословања и прерачуна финансијских извештаја		Добици или губици по основу хеџинга новчаног тока
1	2		12		13		14
	Промене у текућој _____ години						
8	а) промет на дуговној страни рачуна	4177	<input type="text"/>	4195	<input type="text"/>	4213	<input type="text"/>
	б) промет на потражној страни рачуна	4178	<input type="text"/>	4196	<input type="text"/>	4214	<input type="text"/>
	Стање на крају текуће године 31.12. _____						
9	а) дуговни салдо рачуна (7а + 8а - 8б) ≥ 0	4179	<input type="text"/>	4197	<input type="text"/>	4215	<input type="text"/>
	б) потражни салдо рачуна (7б - 8а + 8б) ≥ 0	4180	<input type="text"/>	4198	<input type="text"/>	4216	<input type="text"/>

Ре дни број	ОПИС	Компоненте осталог резултата		Укупан капитал [Σ (ред 16 кол 3 до кол 15) - Σ (ред 1а кол 3 до кол 15)] ≥ 0	Губитак изнад капитала [Σ (ред 1а кол 3 до кол 15) - Σ (ред 16 кол 3 до кол 15)] ≥ 0		
		АОП	337			АОП	
			Добици или губици по основу ХОВ расположивих за продају				
1	2		15		16		17
1	Почетно стање претходне године на дан 01.01._____						
	а) дуговни салдо рачуна	4217	2155	4235	2139906	4244	
	б) потражни салдо рачуна	4218					
2	Исправка материјално значајних грешака и промена рачуноводствених политика						
	а) исправке на дуговној страни рачуна	4219		4236		4245	
	б) исправке на потражној страни рачуна	4220					
3	Кориговано почетно стање претходне године на дан 01.01._____						
	а) кориговани дуговни салдо рачуна (1а + 2а - 2б) ≥ 0	4221	2155	4237	2139906	4246	
	б) кориговани потражни салдо рачуна (1б - 2а + 2б) ≥ 0	4222					
4	Промене у претходној _____ години						
	а) промет на дуговној страни рачуна	4223		4238		4247	
	б) промет на потражној страни рачуна	4224			648960		
5	Стање на крају претходне године 31.12._____						
	а) дуговни салдо рачуна (3а + 4а - 4б) ≥ 0	4225	2155	4239	2264369	4248	
	б) потражни салдо рачуна (3б - 4а + 4б) ≥ 0	4226					
6	Исправка материјално значајних грешака и промена рачуноводствених политика						
	а) исправке на дуговној страни рачуна	4227		4240		4249	
	б) исправке на потражној страни рачуна	4228					
7	Кориговано почетно стање текуће године на дан 01.01._____						
	а) кориговани дуговни салдо рачуна (5а + 6а - 6б) ≥ 0	4229	2155	4241	2264369	4250	
	б) кориговани потражни салдо рачуна (5б - 6а + 6б) ≥ 0	4230					

Ре дни број	ОПИС	Компоненте осталог резултата		АОП	Укупан капитал [Σ (ред 16 кол 3 до кол 15) - Σ (ред 1а кол 3 до кол 15)] ≥ 0	АОП	Губитак изнад капитала [Σ (ред 1а кол 3 до кол 15) - Σ (ред 16 кол 3 до кол 15)] ≥ 0
		АОП	337				
			Добици или губици по основу ХОВ расположивих за продају				
1	2		15		16		17
8	Промене у текућој _____ години						
	а) промет на дуговној страни рачуна	4231		4242	1385212	4251	
	б) промет на потражној страни рачуна	4232					
9	Стање на крају текуће године 31.12. _____						
	а) дуговни салдо рачуна (7а + 8а - 8б) ≥ 0	4233	2155	4243	3649581	4252	
	б) потражни салдо рачуна (7б - 8а + 8б) ≥ 0	4234					
у _____						Законски заступник	
дана _____ 20 _____ године				М.П.		_____	

Образац прописан Правилником о садржини и форми образаца финансијских извештаја за привредна друштва, задруге и предузетнике ("Службени гласник РС", бр. 95/2014 и 144/2014)



**«CRVENKA»
FABRIKA ŠEĆERA akcionarsko društvo
SUGAR FACTORY joint stock company
CRVENKA**

**Matični broj 08004617, PIB 100261360,
Crvenka, ul. Masarikova br. 7**

**NAPOMENE
UZ FINANSIJSKE IZVEŠTAJE
ZA 2016. GODINU**

1. OSNIVANJE I DELATNOST

Privredno društvo “Crvenka” Fabrika šećera a.d. Crvenka („Društvo“) osnovano je 1912. godine kapitalom englesko-mađarskog društva. Posle I svetskog rata fabrika je prešla u većinsko vlasništvo Češkog kapitala, a posle II svetskog rata fabrika je nacionalizovana i postala državno preduzeće. Od 1950. godine upravljanje je povereno radnicima koji su sve do 1991. preko radničkih sindikata donosili bitne odluke. Godine 1991. fabrika je registrovana kao Deoničko društvo (D.D.) u mešovitoj svojini, da bi 1994. godine bila registrovana kao D.D. u privatnoj svojini, čiji su vlasnici postali zaposleni i bivši zaposleni Društva.

Društvo je privatizovano dana 14. februara 2003. godine. Promena pravnog statusa registrovana je kod Trgovinskog suda u Somboru, rešenjem broj Fi 617/2003 (registarski uložak broj 1-527). Prodaja 70% društvenog kapitala je izvršena dana 14.02.2003. godine, kada je potpisan Ugovor o kupoprodaji između:

1. Fabrika šećera „Crvenka“ a.d. Crvenka,
2. Agencije za privatizaciju Republike Srbije (prodavac), i
3. Hellenic Sugar Industry S.A., Solun, Grčka (kupac).

Većinski vlasnik Društva je Hellenic Sugar Industry S.A., Solun koji poseduje 550.729 akcija (87,54 %) sa stanjem na dan 31. decembra 2016. godine.

Razvoj fabrike je išao putem povećanja kapaciteta (sa prvobitnih 1.200 tona repe dnevno na današnjih 8.000 tona). Tehnologija je sa pretežno češkog porekla, vremenom prebačena na nemačku tehnologiju. Današnja tehnologija ima mikroprocesorsko vođenje proizvodnog procesa. Kapacitet Fabrike iznosi 700.000 tona šećerne repe u prosečnom vremenu trajanja kampanje od 100 dana.

Sedište Društva u Crvenki, Ulica Masarikova br. 7. Osnovna delatnost Društva je proizvodnja šećera i ostalih proizvoda od šećerne repe. Akcije Društva registrovane su na MTP tržištu Beogradske berze. Sa stanjem na dan 31. decembra 2016. godine Društvo je imalo 162 zaposlenih (31. decembar 2015. godine: 199).

2. OSNOVA ZA SASTAVLJANJE I PRIKAZIVANJE FINANSIJSKIH IZVEŠTAJA

2.1. Izjava o usklađenosti

Društvo vodi evidenciju i sastavlja redovne finansijske izveštaje u skladu sa važećim Zakonom o računovodstvu (Službeni glasnik RS 62/2013) i ostalom primenljivom zakonskom i podzakonskom regulativom u Republici Srbiji. Za priznavanje, vrednovanje, prezentaciju i obelodanjivanje pozicija u finansijskim izveštajima Društvo je, kao veliko pravno lice, u obavezi da primenjuje Međunarodne standarde finansijskog izveštavanja („MSFI“) koji u smislu Zakona o računovodstvu podrazumevaju sledeće: Okvir za pripremanje i prikazivanje finansijskih izveštaja, Međunarodni računovodstveni standardi („MRS“), Međunarodni standardi finansijskog izveštavanja („MSFI“), i sa njima povezana tumačenja, izdata od Komiteta za tumačenje računovodstvenih standarda („IFRIC“), naknadne izmene tih standarda i sa njima povezana tumačenja, odobreni od Odbora za međunarodne računovodstven standarde („Odbor“), čiji je prevod utvrdilo i objavilo ministarstvo nadležno za poslove finansija („Ministarstvo“).

Prevod MSFI koji utvrđuje i objavljuje Ministarstvo čine osnovni tekstovi MRS, odnosno MSFI, izdati od Odbora za međunarodne računovodstvene standarde, kao i tumačenja izdata od Komiteta za tumačenje računovodstvenih standarda u obliku u kojem su izdati i koji ne uključuju osnove za zaključivanje, ilustrujuće primere, smernice, komentare, suprotna mišljenja, razrađene primere i drugi dopunski objašnjavajući materijal koji može da se usvoji u vezi sa standardima, odnosno tumačenjima, osim ako se izričito ne navodi da je sastavni deo standarda, odnosno tumačenja. Prevod MSFI utvrđen je Rešenjem Ministra finansija o utvrđivanju prevoda Konceptualnog okvira za finansijsko izveštavanje i osnovnih tekstova Međunarodnih računovodstvenih standarda, odnosno Međunarodnih standarda finansijskog izveštavanja broj 401-00-896/2014-16 od 13. marta 2014. godine, koje je objavljeno u Službenom glasniku RS br. 35 od 27. marta 2014. godine. Navedeni prevod MSFI primenjuje se od finansijskih izveštaja koji se sastavljaju na dan 31. decembra 2014. godine. Izmenjeni ili izdati MSFI i tumačenja standarda, nakon ovog datuma, nisu prevedeni i objavljeni, pa stoga nisu ni primenjeni prilikom sastavljanja priloženih finansijskih izveštaja.

S obzirom na napred navedeno i na to da pojedina zakonska i podzakonska regulativa propisuje računovodstvene postupke koji u pojedinim slučajevima odstupaju od zahteva MSFI kao i to da je Zakonom o računovodstvu dinar utvrđen kao zvanična valuta izveštavanja, računovodstveni propisi Republike Srbije mogu odstupati od zahteva MSFI što može imati uticaj na realnost i objektivnost priloženih finansijskih izveštaja. Shodno tome, priloženi finansijski izveštaji se ne mogu smatrati finansijskim izveštajima sastavljenim u potpunoj saglasnosti sa MSFI na način kako je to definisano odredbama MRS 1 „Prezentacija finansijskih izveštaja“.

Priloženi finansijski izveštaji sastavljeni su u skladu sa načelom istorijskog troška, osim ako drugačije nije navedeno u računovodstvenim politikama koje su navedene u daljem tekstu.

Ovi pojedinačni finansijski izveštaji odobreni su od strane rukovodstva Društva dana [REDACTED] 2017. godine. Finansijski izveštaji Društva biće naknadno usvojeni i od strane Skupštine Društva u zakonski predviđenom roku.

2.2. Pravila procenjivanja

Finansijski izveštaji su sastavljeni na osnovu načela prvobitne (istorijske) vrednosti, osim za pozicije dugoročnih finansijskih plasmana u akcije i udele drugih društava koji se naknadno vrednuju po fer vrednosti kao hartije od vrednosti raspoložive za prodaju.

2.3. Zvanična valuta izveštavanja

Finansijski izveštaji Društva su iskazani u hiljadama dinara (RSD), koji je funkcionalna valuta Društva i zvanična valuta u kojoj se podnose finansijski izveštaji u Republici Srbiji. Osim ako nije drugačije naznačeno, svi iznosi su navedeni u dinarima zaokruženi u hiljadama.

2.4. Korišćenje procenjivanja

Sastavljanje finansijskih izveštaja u skladu primenjenim okvirom za izveštavanje zahteva od rukovodstva korišćenje najboljih mogućih procena i razumnih pretpostavki, koje imaju efekta na prezentirane vrednosti sredstava i obaveza, kao i prihoda i rashoda u toku izveštajnog perioda. Ove procene i pretpostavke su zasnovane na prethodnom iskustvu, kao i različitim informacijama raspoloživim na dan sastavljanja finansijskih izveštaja, a koje deluju realno i razumno u datim okolnostima. Na bazi ovih informacija se formira pretpostavka o vrednosti sredstava i obaveza, koju nije moguće neposredno potvrditi na bazi drugih informacija. Stvarna vrednost sredstava i obaveza može da odstupa od vrednosti koja je procenjena na ovaj način.

Procene, kao i pretpostavke na osnovu kojih su procene izvršene, su predmet redovnih provera. Revidirane računovodstvene procene se prikazuju za period u kojem su revidirane, u slučaju da procena ima uticaj samo na dati period, ili za period u kojem su revidirane i za buduće periode, u slučaju da revidiranje utiče na tekući i na buduće periode.

Informacije o oblastima kod kojih je stepen procene najveći i koje mogu imati najznačajniji efekat na iznose priznate u finansijskim izveštajima Društva, date su u okviru sledećih napomena:

- Napomena 3.5 – Koristan vek trajanja nekretnina, postrojenja i opreme,
- Napomena 3.3 – Obezvredjenje potraživanja od kupaca i ostalih potraživanja,
- Napomena 3.8 i 32 – Rezervisanja po osnovu sudskih sporova,
- Napomena 3.7 i 3.8 - Penzije i ostale naknade zaposlenima.

2.5. Promene u računovodstvenim politikama

Nije bilo promena u računovodstvenim politikama za 2016. godinu.

3. PREGLED ZNAČAJNIH RAČUNOVODSTVENIH POLITIKA

Računovodstvene politike date u nastavku Društvo konzistentno primenjuje u svim periodima prezentiranim u ovim finansijskim izveštajima. U nastavku je dat pregled značajnih računovodstvenih politika korišćenih u izradi finansijskih izveštaja za 2016 .godinu.

3.1. Načelo stalnosti poslovanja (“going concern“)

Finansijski izveštaji su pripremljeni u skladu sa načelom stalnosti poslovanja (“going concern” konceptom), koji podrazumeva da će Društvo nastaviti da posluje u doglednoj budućnosti i da će biti sposobno da izvršava sve svoje dospele obaveze.

3.2. Poslovne promene u stranoj valuti

Poslovne promene u stranoj valuti su preračunate u dinare po srednjem kursu valute utvrđenom na međubankarskom tržištu deviza, koji je važio na dan poslovne promene.

Monetarne pozicije iskazane u stranoj valuti na dan bilansa stanja, preračunate su u dinare prema srednjem kursu utvrđenom na međubankarskom tržištu deviza, koji je važio na dan bilansa. Nemonetarne pozicije preračunate su u dinare prema srednjem kursu valute koji je važio na dan poslovne promene.

Pozitivne i negativne kursne razlike nastale po osnovu izvršenih plaćanja i naplata u stranim sredstvima plaćanja u toku godine kao i kursne razlike nastale prilikom prevođenja sredstava i obaveza iskazanih u stranoj valuti na dan bilansa iskazane su u bilansu uspeha Društva, kao prihodi/rashodi po osnovu kursnih razlika u okviru pozicije finansijskih prihoda/rashoda.

Potraživanja u koje je ugrađena valutna klauzula preračunata su u dinare po srednjem kursu valute koji je važio na dan bilansa. Pozitivni i negativni efekti nastali po ovom osnovu iskazani su u bilansu uspeha Društva, kao prihodi/rashodi po osnovu efekata ugovorene zaštite od rizika u okviru kategorije ostalih prihoda/rashoda.

Zvanični srednji kursevi značajnijih stranih valuta su:

Valuta	31. decembar 2016.	31. decembar 2015.
EUR	123.4723	121,6261
USD	117.1353	111,2468

3.3. Finansijski instrumenti

Klasifikacija

Društvo klasifikuje svoja finansijska sredstva u sledeće kategorije: finansijska sredstva po fer vrednosti čiji se efekti promena u fer vrednostima iskazuju u bilansu uspeha, krediti i potraživanja, finansijska sredstva raspoloživa za prodaju i sredstva koja se drže do roka dospeća. Klasifikacija zavisi od svrhe za koju su finansijska sredstva pribavljena. Rukovodstvo vrši klasifikaciju svojih finansijskih plasmana u momentu inicijalnog priznavanja.

Finansijska sredstva po fer vrednosti čiji se efekti promena u fer vrednostima iskazuju u bilansu uspeha

Finansijska sredstva po fer vrednosti čiji se efekti promena u fer vrednosti iskazuju u bilansu uspeha su finansijska sredstva koja se drže radi trgovanja. Finansijsko sredstvo se klasifikuje u ovu kategoriju ukoliko je pribavljeno prvenstveno radi prodaje u kratkom roku. Derivati se takođe klasifikuju kao sredstva koja se drže radi trgovanja, osim ako su određeni kao instrument zaštite od rizika. Sredstva u ovoj kategoriji su klasifikovana kao tekuća sredstva.

Kredit i potraživanja

Kredit i potraživanja predstavljaju nederivatna finansijska sredstva sa fiksnim ili utvrdivim rokovima plaćanja, koja se ne kotiraju ni na jednom aktivnom tržištu. Uključuju se u tekuća sredstva, osim ukoliko su im rokovi dospeća duži od 12 meseci nakon datuma bilansa stanja. U tom slučaju se klasifikuju kao dugoročna sredstva.

Potraživanja se sastoje od potraživanja od kupaca u zemlji i inostranstvu i ostalih potraživanja.

Potraživanja od kupaca su iskazana po fakturnoj vrednosti umanjenoj za odobrene popuste, kao i za ispravku vrednosti koja je zasnovana na proceni naplativosti pojedinačnog potraživanja. Ispravka vrednosti se formira za ona potraživanja za koje postoji objektivni dokaz da su obezvređena, odnosno za koja rukovodstvo Društva procenjuje da se ne mogu naplatiti u punom iznosu, i ista se evidentira kao rashod u bilansu uspeha perioda kada je procena izvršena.

Kratkoročni finansijski plasmani se sastoje od tekućih dospeća dugoročnih plasmana odobrenih pravnim licima.

Dugoročni krediti obuhvataju dugoročne stambene kredite date radnicima i dugoročne pozajmice date poljoprivrednim proizvođačima. Dugoročni krediti se inicijalno priznaju po nabavnoj vrednosti, odnosno u visini datih sredstava. Na dan bilansa stanja krediti su iskazani po amortizovanoj vrednosti korišćenjem ugovorene kamatne stope, umanjenoj za eventualnu ispravku vrednosti po osnovu obezvređenja. U slučaju kada se proceni da postoji objektivni

dokaz da su krediti obezvređeni, Društvo vrši procenu nadoknadivog iznosa kredita, a iznos gubitka nastao po osnovu umanjenja vrednosti plasmana evidentira se u bilansu uspeha u okviru ostalih rashoda.

Gotovina i gotovinski ekvivalenti

U bilansu tokova gotovine pod gotovinom i gotovinskim ekvivalentima se podrazumevaju gotovina u blagajni, sredstva na računima kod banaka i ostala visoko likvidna finansijska aktiva sa dospećem do 3 meseca.

Finansijska sredstva raspoloživa za prodaju

Finansijska sredstva raspoloživa za prodaju su nederivatna finansijska sredstva koja su naznačena kao raspoloživa za prodaju i nisu klasifikovana kao krediti i potraživanja, finansijska sredstva koje se drže do dospeća ili finansijska sredstva po fer vrednosti čiji se efekti promena u fer vrednosti iskazuju u bilansu uspeha. Finansijska sredstva raspoloživa za prodaju su plasmani za koje postoji namera držanja u neodređenom vremenskom periodu, koji mogu biti prodane zbog potrebe za likvidnošću ili usled promene kamatnih stopa, deviznih kurseva ili tržišnih cena. Ukoliko za finansijska sredstva raspoloživa za prodaju ne postoji aktivno tržište, ukoliko su sa fiksnim rokom dospeća, finansijska sredstva raspoloživa za prodaju se vrednuju po amortizovanoj vrednosti primenom metoda efektivne kamatne stope.

Kod učešća u kapitalu postoji namera držanja u neodređenom periodu. Ova učešća mogu biti prodana u zavisnosti od potreba za likvidnošću ili u slučaju promene tržišnih cena.

Društvo ima učešća u kapitalu pravnih lica koja obuhvataju ulaganja u akcije pravnih lica i banaka. Ova ulaganja su vrednovana po fer vrednosti, kao hartije od vrednosti raspoložive za prodaju. Efekat promena vrednosti učešća u kapitalu, knjigovodstveno se obuhvata preko revalorizacionih rezervi Društva. Učešća u kapitalu za koje ne postoji aktivno tržište vrednovana su po nabavnoj vrednosti.

Finansijska sredstva koja se drže do dospeća

Na dan 31. decembra 2016. godine Društvo nema finansijska sredstva koja se drže do dospeća.

Priznavanje finansijskih sredstava

Kupovina ili prodaja finansijskog sredstva se evidentira korišćenjem računovodstvenog obuhvatanja na datum saldiranja transakcije.

Vrednovanje finansijskih sredstava

Finansijski instrumenti inicijalno se vrednuju po tržišnoj vrednosti koja uključuje transakcione troškove kod svih finansijskih sredstava ili obaveza osim onih koja se vrednuju po fer vrednosti kroz bilans uspeha. Finansijska sredstva koja se vode po fer vrednosti čiji se efekti promena u fer vrednosti iskazuju u bilansu uspeha inicijalno se priznaju po fer vrednosti, a transakcioni troškovi terete troškove poslovanja u bilansu uspeha.

Finansijska sredstva raspoloživa za prodaju i finansijska sredstva po fer vrednosti čiji se efekti promena u fer vrednosti iskazuju u bilansu uspeha se nakon inicijalnog priznavanja, iskazuju po fer vrednosti.

Kredit i potraživanja, kao i finansijska sredstva koje se drže do dospeća, vrednuju se po amortizovanoj vrednosti korišćenjem metoda efektivne kamatne stope.

Prestanak priznavanja finansijskih sredstava

Društvo priznaje prestanak priznavanja finansijskog sredstva kada prava na prilliv gotovine po osnovu tog sredstva isteknu ili kada ta prava prenese na drugoga. Svako pravo po prenetoj finansijskoj aktivni, kreirano ili zadržano od strane Društva, priznaje se kao posebno sredstvo ili obaveza.

Vrednovanje po amortizovanim vrednostima

Amortizovana vrednost finansijskog sredstva je iznos po kome se sredstva inicijalno vrednuju, umanjen za otplate glavnice, a uvećan ili umanjen za akumuliranu amortizaciju korišćenjem metoda efektivne kamatne stope.

Vrednovanje po fer vrednosti

Fer vrednost finansijskih instrumenata je iznos za koji sredstvo može biti razmenjeno, ili obaveza izmirena, između obaveštenih, voljnih strana u okviru nezavisne transakcije.

Fer vrednost se određuje primenom dostupnih tržišnih informacija na dan izveštavanja i ostalih modela vrednovanja koje Društvo koristi.

Fer vrednost pojedinih finansijskih instrumenata iskazanih po nominalnoj vrednosti je približno jednaka njihovoj knjigovodstvenoj vrednosti. Ovi instrumenti obuhvataju gotovinu, kao i potraživanja i obaveze koje nemaju ugovoreno dospeće, ni ugovorenu fiksnu kamatnu stopu.

Ostala potraživanja i obaveze se svode na sadašnju vrednost diskontovanjem budućih novčanih tokova uz korišćenje tekućih kamatnih stopa. Rukovodstvo je mišljenja da usled prirode poslovanja Društva i njegovih opštih politika, nema značajnih razlika između knjigovodstvene i fer vrednosti finansijskih sredstava i obaveza.

Obezvredenje finansijskih sredstava

Društvo obračunava obezvredenje sumnjivih potraživanja na osnovu procenjenih gubitaka koji nastaju, jer kupci nisu u mogućnosti da izvrše tražena plaćanja. U proceni odgovarajućeg iznosa gubitka od obezvređivanja za sumnjiva potraživanja, Društvo se oslanja na starost potraživanja, ranije iskustvo sa otpisom, bonitet kupaca i promene u uslovima plaćanja. Ovo zahteva procene vezane za buduće ponašanje kupaca i time izazvane buduće naplate u gotovini. Stvarni nivo potraživanja koja su naplaćena može da se razlikuje od procenjenih nivoa naplate, što može pozitivno ili negativno da se odrazi na rezultate poslovanja.

Sva potraživanja koja su u kašnjenju više od 360 dana, kao i za sva ostala potraživanja za koja se proceni da su nenaplativa, formira se ispravka vrednosti u punom iznosu dospelih, a nenaplaćenih potraživanja.

Odluku o indirektnom otpisu, odnosno ispravci vrednosti potraživanja od kupaca preko računa ispravke vrednosti donosi Odbor direktora Društva ili generalni direktor po ovlašćenju Odbora direktora Društva.

Otpis potraživanja od kupaca se vrši pod uslovom da su potraživanja prethodno bila uključena u prihode Društva, da je potraživanje u knjigama Društva otpisano kao nenaplativo i da Društvo nije moglo da naplati potraživanje sudskim putem. Odluku o direktnom otpisu potraživanja od kupaca donosi Odbor direktora Društva.

Finansijske obaveze

Finansijske obaveze se inicijalno priznaju u visini nabavne vrednosti koja predstavlja poštnu vrednost primljene nadoknade. Nakon inicijalnog priznavanja, finansijske obaveze se iskazuju po amortizovanoj vrednosti korišćenjem metoda efektivne kamatne stope, osim finansijskih obaveza po fer vrednosti kroz bilans uspeha. Amortizovana vrednost finansijske obaveze je iznos po kome se obaveze inicijalno vrednuju, umanjen za otplate glavnice, a uvećan ili umanjen za akumuliranu amortizaciju korišćenjem metoda efektivne kamatne stope.

Finansijske obaveze uključuju obaveze po osnovu kredita odobrenih od banaka u zemlji. Obaveza je tekuća ukoliko se očekuje da bude izmirena u redovnom toku poslovnog ciklusa Društva odnosno koja dospeva u periodu do 12 meseci nakon datuma bilansa stanja. Sve ostale obaveze se klasifikuju kao dugoročne.

Primljeni krediti sa ugovorenom valutnom klauzulom se obračunavaju u dinarskoj protivvrednosti deviznog iznosa neotplaćenog dela kredita. Prihodi i rashodi nastali po osnovu primene valutne klauzule evidentiraju se u okviru bilansa uspeha kao finansijski prihodi, odnosno finansijski rashodi, odnosno kao ostali prihodi i rashodi za efekte revalorizacije primenom stope rasta cena na malo.

Društvo vrši isknjiženje obaveze kada je obaveza izmirena, ukinuta ili kada je prenet na drugoga.

Obaveze iz poslovanja

Obaveze prema dobavljačima i ostale obaveze iz poslovanja vrednuju se po nominalnoj vrednosti.

3.4. Nematerijalna ulaganja

Nematerijalna ulaganja su nemonetarna sredstva (ne predstavljaju opipljiva fizička sredstva) za koja postoji verovatnoća da će u periodu dužem od jedne godine generisati ekonomske koristi u iznosu koji premašuje troškove.

Nematerijalna ulaganja se vrednuju po nabavnoj vrednosti ili ceni koštanja. Nakon početnog priznavanja, nematerijalna ulaganja se iskazuju po nabavnoj vrednosti umanjenoj za ispravku vrednosti i gubitke usled obezvređenja.

Naknadni troškovi po osnovu ulaganja u nematerijalna ulaganja se mogu kapitalizovati samo u slučaju kada se mogu očekivati buduće ekonomske koristi od sredstva na koje se oni odnose. Svi ostali troškovi predstavljaju rashod perioda u kojem su nastali.

Obračun amortizacije nematerijalnih ulaganja počinje od narednog meseca u odnosu na mesec u kojem je nematerijalno ulaganje raspoloživo za upotrebu. Osnovicu za obračun amortizacije čini nabavna vrednost umanjena za preostalu, rezidualnu vrednost. Ako preostala vrednost nije

materijalno značajna, ne uzima se u obzir prilikom obračuna amortizacije, odnosno ne umanjuje osnovicu za amortizaciju. Nematerijalna ulaganja amortizuju se putem proporcionalne metode u roku od pet godina, uz korišćenje amortizacione stope od 20%.

Metod amortizacije, korisni vek i rezidualna vrednost se procenjuju na kraju svakog izveštajnog perioda i kada je to potrebno vrši se njihova korekcija.

3.5. Nekretnine, postrojenja i oprema

Nekretnine, postrojenja i oprema iskazuju se po nabavnoj vrednosti umanjenoj za akumuliranu ispravku vrednosti i gubitke usled obezvređenja. Početno merenje nekretnina, postrojenja i opreme vrši se po nabavnoj vrednosti ili po ceni koštanja. Nabavna vrednost uključuje izdatke direktno pripisive nabavljenom sredstvu.

Izdaci za nekretnine, postrojenja i opremu se priznaju kao sredstvo ako i samo ako je verovatno da će buduće ekonomske koristi povezane sa tim sredstvom priticati u Društvo i ako se izdaci za to sredstvo mogu pouzdano meriti. Nabavke nekretnina, postrojenja i opreme tokom godine evidentirane su po nabavnoj vrednosti koju čini faktura dobavljača uvećana za zavisne troškove nabavke i troškove dovođenja sredstva u stanje funkcionalne pripravnosti.

Saglasno usvojenoj računovodstvenoj politici, na dan bilansa stanja, rukovodstvo Društva analizira vrednosti po kojima su prikazana nematerijalna i materijalna imovina Društva. Ukoliko postoji indikacija da je neko sredstvo obezvređeno, nadoknativ iznos te imovine se procenjuje kako bi se utvrdio iznos obezvređenja. Ukoliko je nadoknativ iznos nekog sredstva procenjen kao niži od vrednosti po kojoj je to sredstvo prikazano, postojeća vrednost tog sredstva se umanjuje do visine nadoknativne vrednosti, koju predstavlja vrednost veća od neto prodajne vrednosti i vrednosti u upotrebi. Gubitak zbog obezvređenja se priznaje u iznosu razlike, na teret rashoda.

Dobici od prodaje nekretnina, postrojenja i opreme se knjiže direktno u korist ostalih prihoda. Gubici po osnovu prodaje ili rashodovanja nekretnina, postrojenja i opreme terete ostale rashode.

Amortizacija nekretnina, postrojenja i opreme obračunava se po proporcionalnom metodu primenom amortizacionih stopa koje su određene tako da se nabavna vrednost nekretnina, postrojenja i opreme amortizuje u jednakim godišnjim iznosima u toku veka upotrebe. Amortizacija sredstava aktiviranih u toku godine se obračunava kada se sredstva stave u upotrebu, odnosno počev od narednog meseca od datuma nabavke na nabavnu vrednost.

Primenjene stope amortizacije u tekućem i prethodnom obračunskom periodu su:

Opis	2016.	Procenjeni vek	2015.	Procenjeni vek
	%	trajanja u godinama	%	trajanja u godinama
Građevinski objekti	1-6,5%	15-100	1-6,5%	15-100
Kompjuterska oprema	20%	5	20%	5
Motorna vozila	10-15,5%	6-10	10-15,5%	6-10
Nameštaj i ostala oprema	11-20%	5-9	11-20%	5-9

Određivanje korisnog veka trajanja nekretnina, postrojenja i opreme se zasniva na prethodnom iskustvu sa sličnim sredstvima, kao i na anticipiranom tehničkom razvoju i promenama na koje utiče veliki broj ekonomskih ili industrijskih faktora. Adekvatnost određenog korisnog veka trajanja se preispituje na godišnjem nivou ili kada god postoji indikacija da je došlo do značajne promene faktora koji su predstavljali osnov za određivanje korisnog veka trajanja.

3.6. Zalihe

Zalihe se iskazuju po ceni koštanja ili po neto prodajnoj vrednosti u zavisnosti od toga koja je niža. Neto prodajna vrednost je cena po kojoj zalihe mogu biti prodane u normalnim uslovima poslovanja nakon umanjenja cene za troškove prodaje.

Nabavnu vrednost sirovina i trgovačke robe čini fakturna cena dobavljača uvećana za zavisne troškove nabavke. Cenu koštanja nedovršene proizvodnje i gotovih proizvoda čine direktni troškovi materijala i zarada i pripadajući deo opštih troškova proizvodnje. Obračun izlaza zaliha vrši se po metodi prosečne ponderisane cene.

Terećenjem ostalih rashoda vrši se ispravka vrednosti zaliha robe u slučajevima kada se oceni da je potrebno svesti vrednost zaliha na njihovu neto prodajnu vrednost. Oštećene zalihe robe i zalihe koje po kvalitetu ne odgovaraju standardima se u potpunosti otpisuju.

3.7. Naknade zaposlenima

Kratkoročne beneficije zaposlenih - porezi i doprinosi za obavezno socijalno osiguranje

U skladu sa propisima koji se primenjuju u Republici Srbiji, Društvo je obavezno da uplaćuje doprinose raznim državnim fondovima za socijalnu zaštitu. Ove obaveze uključuju doprinose na teret zaposlenih i na teret poslodavca u iznosima koji se obračunavaju primenom zakonom propisanih stopa. Društvo ima zakonsku obavezu da izvrši obustavu obračunatih doprinosa iz bruto zarada zaposlenih i da za njihov račun izvrši prenos obustavljenih sredstava u korist odgovarajućih državnih fondova. Doprinosi na teret zaposlenih i na teret poslodavca knjiže se na teret troškova u periodu na koji se odnose.

Dugoročne beneficije zaposlenih - obaveze po osnovu otpremnina i jubilarnih nagrada

U skladu sa Pojedinačnim kolektivnim ugovorom o radu, Društvo je u obavezi da isplati otpremnine prilikom odlaska u penziju u visini 3 bruto mesečne zarade koju je zaposleni ostvario u mesecu koji prethodi mesecu u kome se isplaćuje otpremnina, a koje pri tom ne mogu biti manje od 2 prosečne mesečne bruto zarade isplaćene u Republici Srbiji u mesecu koji prethodi mesecu u kome se isplaćuje otpremnina.

Pored toga, Društvo može, na predlog sindikata, doneti odluku o isplati jubilarnih nagrada.

Obračun i iskazivanje dugoročnih obaveza po osnovu otpremnina i jubilarnih nagrada izvršeno je korišćenjem metoda sadašnje vrednosti budućih očekivanih isplata, na osnovu obračuna aktuarara. Budući da se radi o ostalim dugoročnim naknadama zaposlenima, a ne o naknadama nakon prestanka radnog odnosa, aktuarski dobici i gubici, kao i troškovi prethodne službe priznaju se u celini u periodu u kome nastanu u bilansu uspeha. Društvo nema dodatnih obaveza za naknade zaposlenima po ovom osnovu.

Kratkoročna, plaćena odsustva

Prema proceni rukovodstva Društva, iznos kratkoročnih plaćenih odsustava na dan 31. decembra 2016. godine nije materijalno značajan i shodno tome, Društvo nije izvršilo ukalkulisavanje navedenih obaveza na dan bilansa stanja.

3.8. Rezervisanja

Rezervisanje se priznaje u bilansu stanja u momentu kada Društvo ima pravnu ili stvarnu obavezu nastalu kao rezultat prošlih događaja i kada je verovatno da će podmirenje obaveze zahtevati odliv sredstava s ekonomskim koristima.

3.9. Kapital

Kapital Društva obuhvata osnovni kapital po osnovu udela osnivača, ostali kapital, rezerve, i akumulirani rezultat.

Kapital Društva obrazovan je iz uloženi sredstava osnivača Društva u novčanom obliku. Osnivač ne može povlačiti sredstva uložena u osnovni kapital Društva.

3.10. Prihodi

Prihodi od prodaje i pružanja usluga

Prihodi od prodaje proizvoda i robe se priznaju u momentu kada se značajni rizici i koristi koji proizilaze iz vlasništva nad proizvodima i robom prenesu na kupca. Prihodi od prodaje proizvoda i robe su iskazani po fakturnoj vrednosti umanjenoj za odobrene popuste i porez na dodatu vrednost.

U svom poslovanju Društvo realizuje prodaju gotovih proizvoda po tipu „fakturiši i skladišti“ kod koje je isporuka odložena na zahtev kupca i gde kupac preuzima vlasništvo nad prodanim proizvodima i prihvata izdati račun. Prihodi se priznaje u momentu kada je kupcu izdat validni račun i vlasnički list za prodane proizvode, pod uslovom da je verovatno da će isporuka proizvoda biti izvršena, da su proizvodi koji su predmet prodaje raspoloživi, identifikovani i spremni za isporuku kupcu u momentu kada se priznaje prihod od prodaje, da je od strane kupca potvrđena instrukcija za odloženu isporuku i da su ugovoreni uobičajeni uslovi plaćanja.

Prihodi od pružanja usluga se priznaju u obračunskom periodu u kome je usluga pružena i iskazuju po fakturnoj vrednosti umanjenoj za odobrene popuste i porez na dodatu vrednost.

Prihodi od aktiviranja učinaka

U okviru prihoda od aktiviranja učinaka i robe, iskazuju se prihodi po osnovu upotrebe robe, proizvoda i usluga za nematerijalna ulaganja i osnovna sredstva.

Finansijski prihodi

Finansijski prihodi obuhvataju prihode od kamata, kursnih razlika, dividendi i ostali finansijski prihodi, ostvareni iz odnosa sa matičnim, zavisnim i ostalim povezanim pravnim licima.

Prihodi od kamata se, u skladu sa načelom uzročnosti, priznaju u bilansu uspeha perioda na koji se odnose.

Ostali prihodi

U okviru ostalih prihoda iskazani su dobici po osnovu prodaje opreme (osnovnih sredstava), dobici od prodaje materijala, naplaćena otpisana potraživanja, viškovi, prihodi po osnovu efekata ugovorene zaštite od rizika, prihodi od smanjenja obaveza, prihodi od ukidanja dugoročnih rezervisanja, prihodi od usklađivanja vrednosti imovine i zaliha do visine prethodno iskazanih rashoda za ta sredstva po osnovu vrednosnog usklađivanja i ukidanja ispravki vrednosti po osnovu vrednosnog usklađivanja u skladu sa računovodstvenom politikom Društva.

3.11. Rashodi

Rashodi se priznaju u bilansu uspeha po načelu uzročnosti prihoda i rashoda odnosno na obračunskoj osnovi i utvrđuju se za period kada su nastali.

Poslovni rashodi

Poslovni rashodi obuhvataju troškove uslovljene stvaranjem prihoda od prodaje i uključuju nabavnu vrednost prodane robe, troškove materijala, goriva i energije, bruto zarade, troškove amortizacije i usluge pružene od strane trećih lica. Poslovni rashodi obuhvataju i opšte troškove kao što su troškovi zakupa, marketinga, osiguranja, platnog prometa, poreza i ostali troškovi nastali u tekućem obračunskom periodu.

Finansijski rashodi

Finansijski rashodi obuhvataju rashode po osnovu kamata i kursnih razlika i ostale finansijske rashode. Rashodi kamate obuhvataju kamatu obračunatu na primljene kredite, koja se evidentira u bilansu uspeha perioda na koji se odnose, a u skladu sa načelom uzročnosti.

Ostali rashodi

U okviru ostalih rashoda iskazani su gubici po osnovu prodaje i rashodovanja nekretnina, postrojenja i opreme i nematerijalnih ulaganja, gubici po osnovu rashodovanja i prodaje gubici po osnovu prodaje hartija od vrednosti i učešća u kapitalu pravnih lica, gubici od prodaje materijala, manjkovi, rashodi po osnovu efekata ugovorene zaštite od rizika, rashodi po osnovu direktnih otpisa potraživanja, rashodi po osnovu obezvređenja imovine, dugoročnih i kratkoročnih finansijskih plasmana, zaliha, hartija od vrednosti i potraživanja u skladu sa računovodstvenom politikom Društva.

3.12. Porez na dobitak

Tekući porez

Porez na dobitak predstavlja iznos koji se obračunava i plaća u skladu sa odredbama Zakona o porezu na dobit pravnih lica Republike Srbije. Tekući porez na dobitak predstavlja iznos obračunat primenom propisane poreske stope od 15% na osnovicu koju predstavlja oporezivi dobitak. Oporezivi dobitak se utvrđuje u poreskom bilansu kao dobit pre oporezivanja iskazana u bilansu uspeha, nakon usklađivanja prihoda i rashoda na način propisan poreskim zakonodavstvom Republike Srbije. Iznos ovako utvrđenog poreza i iskazanog u poreskoj prijavi se umanjuje po osnovu poreskih kredita i poreskih podsticaja.

Poresko zakonodavstvo Republike Srbije ne predviđa da se poreski gubici iz tekućeg perioda mogu koristiti kao osnova za povraćaj poreza plaćenog u prethodnim periodima. Međutim, gubici iz tekućeg perioda iskazani u poreskom bilansu, izuzev onih iz kojih proizilaze kapitalni gubici i dobiti, mogu se iskoristiti za umanjeње dobiti utvrđene u poreskom bilansu budućih obračunskih perioda, ali ne duže od pet godina.

Odloženi porez

Odloženi poreski efekti obračunavaju se za sve privremene razlike između poreske osnove sredstava i obaveza i njihove knjigovodstvene vrednosti utvrđene u skladu sa propisima o računovodstvu Republike Srbije. Važeće poreske stope na dan bilansa stanja ili poreske stope koje su nakon tog dana stupile na snagu, koriste se za utvrđivanje odloženog poreza. Skupština Republike Srbije je dana 15. decembra 2012. godine usvojila Zakon o izmenama i dopunama Zakona o porezu na dobit pravnih lica koji, između ostalog, predviđa povećanje poreske stope sa 10% na 15% počev od 1. januara 2013. godine. Odložene poreske obaveze priznaju se u celini za sve oporezive privremene razlike. Odložena poreska sredstva priznaju se za sve odbitne privremene razlike, kao i po osnovu poreskih gubitaka i poreskih kredita koji se mogu preneti u naredne fiskalne periode do stepena do kojeg je izvesno da će postojati oporeziva dobit po osnovu koje se preneti poreski gubitak i poreski krediti mogu iskoristiti.

Tekući i odloženi porezi priznaju se kao prihodi i rashodi i uključeni su u neto dobitak perioda, izuzev iznosa odloženih poreza koji je nastao po osnovu revalorizacije nekretnina, postrojenja i opreme, kao ulaganja u akcije pravnih lica i banaka, a koji se evidentira preko revalorizacionih rezervi.

3.13. Zarada po akciji

Društvo izračunava i obelodanjuje osnovnu zaradu po akciji. Osnovna zarada po akciji obračunava se deljenjem neto dobitka koji pripada akcionarima, imaoćima obićnih akcija Društva, ponderisanim prosečnim brojem izdatih obićnih akcija u toku perioda.

4. UPRAVLJANJE FINANSIJSKIM RIZICIMA

Društvo je u svom redovnom poslovanju u različitom obimu izloženo određenim finansijskim rizicima i to:

- Tržišnim rizicima,
- Riziku likvidnosti,
- Kreditnom riziku.

Upravljanje rizicima u Društvu je usmereno na minimiziranje potencijalnih negativnih uticaja na finansijsko stanje i poslovanje Društva u situaciji nepredvidivosti finansijskih tržišta.

4.1. Tržišni rizik

(a) Rizik od promene kursa stranih valuta

Društvo je izloženo riziku od promene kursa stranih valuta prilikom poslovanja u zemlji i inostranstvu, a koji proistiće iz poslovanja sa različitim valutama, prvenstveno EUR. Devizni rizik nastaje u slučajevima neusklađenosti finansijskih sredstava i obaveza izraženih u stranoj

valuti i/ili sa valutnom klauzulom. U meri u kojoj je to moguće, Društvo minimizira devizni rizik kroz minimiziranje otvorene devizne pozicije.

U narednoj tabeli je prikazana izloženost Društva deviznom riziku na dan 31. decembar 2016. godine:

U hiljadama RSD	EUR	RSD	Ukupno
Gotovina i gotovinski ekvivalenti	582.372	89.430	671.802
Potraživanja	1.424.835	818.428	2.243.263
Kratkoročni finansijski plasmani	3.725	40.160	43.885
Dugoročni finansijski plasmani	5.848	-	5.848
Učešća u kapitalu	-	6.499	6.499
Ostala potraživanja	-	244.298	244.298
Ukupno	2.016.781	1.198.815	3.215.595
Dugoročne finansijske obaveze	(5.911)	-	(5.911)
Kratkoročne finansijske obaveze	(1.850)	-	(1.850)
Obaveze iz poslovanja	(4.725)	(773.677)	(778.402)
Ostale obaveze	(24.957)	(1.667.094)	(1.692.052)
Ukupno	(37.443)	(2.440.771)	(2.478.214)
Neto devizna pozicija na dan 31. decembra 2016.	1.979.338	(1.241.957)	737.381

U narednoj tabeli je prikazana izloženost Društva deviznom riziku na dan 31. decembar 2015. godine:

U hiljadama RSD	EUR	RSD	Ukupno
Gotovina i gotovinski ekvivalenti	104.380	3.236	107.616
Potraživanja	1.397.684	153.351	1.551.035
Kratkoročni finansijski plasmani	8.159	50.503	58.662
Dugoročni finansijski plasmani	9.712	-	9.712
Učešća u kapitalu	-	6.499	6.499
Ostala potraživanja	-	215.835	215.835
Ukupno	1.519.935	429.424	1.949.359
Kratkoročne finansijske obaveze	(130.238)	-	(130.238)
Obaveze iz poslovanja	(127)	(740.514)	(740.641)
Dugoročne obaveze	(13.556)	-	(13.556)
Ostale obaveze	(23.116)	(1.623.262)	(1.646.378)
Ukupno	(167.037)	(2.363.776)	(2.530.813)
Neto devizna pozicija na dan 31. decembra 2015.	1.352.898	(1.934.352)	(581.454)

(b) Rizik od promene kamatnih stopa

Društvo je izloženo raznim rizicima koji kroz efekte promena visine tržišnih kamatnih stopa deluju na njegov finansijski položaj i tokove gotovine. Poslovanje Društva je izloženo riziku promene kamatnih stopa u meri u kojoj kamatonosna sredstva (uključujući investicije) i kamatonosne obaveze dospevaju za naplatu u različito vreme ili u različitim iznosima.

U sledećoj tabeli je prikazana izloženost Društva riziku promene kamatnih stopa na dan 31. decembra:

U hiljadama RSD	2016.	2015.
Finansijska sredstva	-	-
Finansijske obaveze	-	-
Instrumenti sa fiksnom kamatnom stopom	-	-
Finansijska sredstva	-	-
Finansijske obaveze	(1.850)	(136.498)
Instrumenti sa varijabilnom kamatnom stopom	(1.850)	(136.498)

S obzirom da Društvo nema značajnu kamatonosnu imovinu, prihod Društva i tokovi gotovine u velikoj meri su nezavisni od promena tržišnih kamatnih stopa. Rizik Društva od promena fer vrednosti kamatnih stopa proističe prvenstveno iz obaveza po osnovu primljenih *kratkoročnih i dugoročnih* kredita od banke. Krediti su primljeni po promenljivim kamatnim stopama i izlaže Društvo kamatnom riziku tokova gotovine. Tokom 2015. godine, obaveza po kreditu je bila sa varijabilnom kamatnom stopom, koja je vezana za Euribor. Obaveza po kreditu sa promenljivim kamatnim stopama bila je izražena u stranoj valuti ili se radi o kreditu sa valutnom klauzulom (EUR). Obaveza po kratkoročnim kreditima su izmirene tokom 2016. godine.

Društvo vrši analizu izloženosti riziku od promene kamatnih stopa na dinamičkoj osnovi uzimajući u obzir alternativne izvore finansiranja i refinansiranje, pre svega za dugoročne obaveze budući da one predstavljaju najznačajniju kamatonosnu poziciju. Aktivnosti upravljanja rizicima imaju za cilj da optimiziraju neto rashod od kamata, uz uslov da su tržišne kamatne stope na nivou koju je u skladu sa poslovnom strategijom Društva.

4.2. Rizik likvidnosti

Rizik likvidnosti je rizik da Društvo neće biti u mogućnosti da finansira sredstva odgovarajućim izvorima finansiranja sa stanovišta rokova i stopa i rizik nemogućnosti da se sredstvo realizuje po razumnoj ceni u odgovarajućem vremenskom okviru.

Društvo upravlja likvidnošću sa ciljem da osigura da izvori finansiranja budu raspoloživi za izmirenje obaveza u trenutku njihovog dospeća. Društvo neprekidno procenjuje rizik likvidnosti identifikovanjem i praćenjem promena u izvorima finansiranja potrebnim za ispunjenje poslovnih ciljeva Društva, a u skladu sa poslovnom strategijom Društva.

Sledeća tabela predstavlja ročnost dospeća sredstava i obaveza, prema preostalom roku dospeća, na dan 31. decembra 2016. godine:

"Crvenka" Fabrika šećera a.d.
Napomene uz finansijske izveštaje za godinu koja se završila 31.12.2016.

U hiljadama RSD	Do 3 meseca	3 meseca do 1 godine	1 do 5 godina	Preko 5 godina	Ukupno
Gotovina i gotovinski ekvivalenti	671.802	-	-	-	671.802
Potraživanja	2.243.263	-	-	-	2.243.263
Kratkoročni finansijski plasmani	10.971	32.914	-	-	43.885
Dugoročni finansijski plasmani	-	-	5.848	-	5.848
Učešća u kapitalu	-	-	-	6.499	6.499
Ostala potraživanja	-	244.298	-	-	244.298
Ukupno	2.926.036	277.212	5.848	6.499	3.215.595
Kratkoročne finansijske obaveze	(462)	(1.388)	-	-	(1.850)
Obaveze iz poslovanja	(778.402)	-	-	-	(778.402)
Dugoročne obaveze	-	-	(5.911)	-	(5.911)
Ostale obaveze	(23.641)	(1.668.411)	-	-	(1.692.052)
Ukupno	(802.505)	(1.669.799)	(5.911)	-	(2.478.215)
Ročna neusklađenost na dan 31. decembra 2016.	2.123.531	(1.392.587)	(62)	6.499	737.380

Sledeća tabela predstavlja ročnost dospeća sredstava i obaveza, prema preostalom roku dospeća, na dan 31. decembra 2015. godine:

U hiljadama RSD	Do 3 meseca	3 meseca do 1 godine	1 do 5 godina	Preko 5 godina	Ukupno
Gotovina i gotovinski ekvivalenti	107.616	-	-	-	107.616
Potraživanja	1.551.035	-	-	-	1.551.035
Kratkoročni finansijski plasmani	-	58.662	-	-	58.662
Dugoročni finansijski plasmani	-	-	9.712	-	9.712
Učešća u kapitalu	-	-	-	6.449	6.449
Ostala potraživanja	-	215.835	-	-	215.835
Ukupno	1.658.651	274.497	9.712	6.449	1.949.359
Kratkoročne finansijske obaveze	(28.385)	(101.853)	-	-	(130.238)
Obaveze iz poslovanja	(445.264)	(295.377)	-	-	(740.641)
Dugoročne obaveze	-	-	(13.556)	-	(13.556)
Ostale obaveze	(137.390)	(1.508.988)	-	-	(1.646.378)
Ukupno	(611.039)	(1.906.218)	(13.556)	-	(2.530.813)
Ročna neusklađenost na dan 31. decembra 2015.	1,047.612	(1.631.721)	(3.844)	6,499	(581.454)

4.3. Kreditni rizik

Kreditni rizik je rizik nastanka finansijskih gubitaka Društva kao rezultat kašnjenja kupaca ili drugih ugovornih strana u izmirivanju ugovornih obaveza. Kreditni rizik se prvenstveno vezuje za izloženost Društva po potraživanja od pravnih i fizičkih lica, finansijskih plasmana i ostalih potraživanja.

Društvo je izloženo kreditnom riziku i obezbeđenje od kreditnog rizika uspostavljeno je preduzimanjem određenih mera i aktivnosti na nivou Društva. U slučaju neblagovremenog izmirivanja obaveza kupaca prema Društvu, istima se prekida isporuka proizvoda. Pored prekida isporuka proizvoda, koriste se sledeći mehanizmi naplate: reprogramiranje duga, kompenzacije sa pravnim licima, utuženja, vansudska poravnanja i ostalo.

Potraživanja od kupaca

Maksimalna izloženost Društva po osnovu kreditnog rizika za potraživanja od kupaca po geografskim regionima data je u sledećoj tabeli:

U hiljadama RSD	2016.	2015.
Kupci u zemlji	818.428	153.351
Kupci u inostranstvu	1.424.835	1.397.684
	2.243.263	1.551.035
Struktura kupaca u inostranstvu:		
Evro zona	1.411.996	1.397.684
Ostali	12.839	-
Ukupno	2.243.263	1.551.035

Maksimalna izloženost Društva po osnovu kreditnog rizika za potraživanja od kupaca po tipu ugovorne strane data je u sledećoj tabeli:

U hiljadama RSD	2016.	2015.
Trgovine na veliko	2.243.263	1.551.035
Ukupno	2.243.263	1.551.035

Starosna struktura potraživanja od kupaca data je u narednoj tabeli:

Ispravka vrednosti

Starosna struktura potraživanja od kupaca (bez povezanih strana) data je u narednoj tabeli:

U hiljadama RSD	2016.		2015.	
	Bruto	Ispravka vrednosti	Bruto	Ispravka vrednosti
Nedospela potraživanja	410.783	-	100.251	-
Docnja od 0 do 30 dana	262.442	-	2.060	-
Docnja od 31 do 60 dana	55.216	-	11.103	-
Docnja od 61 do 90 dana	390	-	-	-
Docnja od 91 do 120 dana	-	-	-	-
Docnja od 121 do 360 dana	1.583	-	8.807	-
Docnja preko 360 dana	70.990	70.990	79.000	79.000
Ukupno	801.404	70.990	201.221	79.000

Promene na ispravci vrednosti potraživanja od kupaca date su u narednoj tabeli:

U hiljadama RSD	2016.	2015.
Stanje 1. januara	79.000	79.170
Ispravke vrednosti na teret rashoda	4.017	1.061
Naplaćena otpisana potraživanja	(224)	(318)
Otpisi	(11.835)	(925)
Kursne razlike	32	12
Stanje 31. decembar	70.990	79.000

4.4. Upravljanje rizikom kapitala

Društvo se opredelilo za finansijski koncept kapitala i njegovo očuvanje prema kome je kapital definisan na osnovu nominalnih novčanih jedinica.

Cilj upravljanja kapitalom je da Društvo zadrži sposobnost da nastavi sa svojim poslovanjem u neograničenom periodu u predvidljivoj budućnosti, kako bi očuvalo optimalnu strukturu kapitala sa ciljem da smanji troškove kapitala, a akcionarima obezbedilo dividende. Da bi očuvalo odnosno korigovalo strukturu kapitala, Društvo može da razmotri sledeće opcije: korekcija isplata dividendi akcionarima, vraćanje kapitala akcionarima, izdavanje novih akcija ili prodaja sredstava kako bi se smanjila dugovanja.

Društvo prati kapital na osnovu koeficijenta zaduženosti, koji se izračunava kao odnos neto dugovanja Društva i njegovog ukupnog kapitala.

Na dan 31. decembra 2016. i 2015. godine, koeficijent zaduženosti Društva bio je kao što sledi:

U hiljadama RSD	2016.	2015.
Ukupne obaveze (bez kapitala)	3.045.988	2.800.885
Minus: Gotovinski ekvivalenti i gotovina	671.802	107.616
Neto obaveze	2.374.186	2.693.269
Ukupan kapital	3.649.581	2.264.369
Koeficijent zaduženosti	0,65	1,19

4.5 Pravična (fer) vrednost

Poslovna politika Društva je da obelodani informacije o pravičnoj vrednosti aktive i pasive za koju postoje zvanične tržišne informacije i kada se pravična vrednost značajno razlikuje od knjigovodstvene vrednosti. U Republici Srbiji ne postoji dovoljno tržišnog iskustva, kao ni stabilnosti i likvidnosti kod kupovine i prodaje potraživanja i ostale finansijske aktive i pasive, pošto zvanične tržišne informacije nisu u svakom trenutku raspoložive. Stoga, pravičnu vrednost nije moguće pouzdano utvrditi u odsustvu aktivnog tržišta. Rukovodstvo Društva vrši procenu rizika i u slučajevima kada se oceni da vrednost po kojoj se imovina vodi u poslovnim knjigama neće biti realizovana vrši ispravku vrednosti.

Fer vrednost finansijskih sredstava koja su iskazana po amortizovanoj vrednosti procenjuje se diskontovanjem novčanih tokova korišćenjem kamatne stope po kojoj bi Društvo moglo da pribavi dugoročne pozajmice, a koja odgovara efektivnoj kamatnoj stopi. Društvo smatra da iskazana knjigovodstvena vrednost potraživanja, nakon umanjenja za ispravku vrednosti po osnovu obezvređenja, kao i nominalna vrednost obaveza iz poslovanja, približno odražava njihovu tržišnu vrednost. Fer vrednost obaveza po kreditima procenjuje se diskontovanjem budućih ugovorenih novčanih tokova prema trenutnoj tržišnoj kamatnoj stopi koja je Društvu na raspolaganju za potrebe sličnih finansijskih instrumenata. Ovako utvrđena fer vrednost ne odstupa značajnije od vrednosti po kojoj su iskazane obaveze po kreditima u poslovnim knjigama Društva. Rukovodstvo Društva smatra da iznosi u priloženim finansijskim izveštajima odražavaju vrednost koja je u datim okolnostima najverodostojnija i najkorisnija za potrebe izveštavanja.

5. PRIHODI OD PRODAJE ROBE

U hiljadama RSD	2016.	2015.
Đubrivo	87.399	42.678
Pesticidi	68.462	68.700
Šećer	101.334	4.579
Seme	235.971	160.103
Rezanac i drugo	2.287	41.886
Ukupno	495.453	317.946

6. PRIHODI OD PRODAJE PROIZVODA I USLUGA

U hiljadama RSD	2016.	2015.
Prihodi od prodaje proizvoda na domaćem tržištu	3.915.732	334.396
Prihodi od pružanja usluga na domaćem tržištu	28.796	1.060
Prihodi od prodaje proizvoda na inostranom tržištu	2.830.608	7.011.569
Ukupno	6.775.136	7.347.025

7. DRUGI POSLOVNI PRIHODI

U hiljadama RSD	2016.	2015.
Prihodi od odobrenja dobavljača	19	14.363
Ostali prihodi	657	1.653
Ukupno	676	16.016

8. NABAVNA VREDNOST PRODATE ROBE

U hiljadama RSD	2016.	2015.
Nabavna vrednost prodate robe – đubrivo	85.887	39.416
Nabavna vrednost prodate robe – pesticidi	66.752	64.978
Nabavna vrednost prodate robe – šećer	78.077	4.579
Nabavna vrednost prodate robe – seme	231.306	158.946
Nabavna vrednost prodate robe – rezanac i drugo	1.284	34.542
Ukupno	463.306	302.461

9. TROŠKOVI MATERIJALA

U hiljadama RSD	2016.	2015.
Troškovi materijala – šećerna repa	3.326.476	2.339.766
Troškovi materijala – krečni kamen	37.700	31.866
Troškovi industrijskih hemikalija za izradu	28.293	37.175
Troškovi ambalaže	136.527	130.620
Troškovi ostalog materijala (režijskog)	11.395	13.022
Troškovi ostalog materijala (za održavanje osnov. sredstava)	47.896	40.695
Ukupno	3.588.287	2.593.144

10. TROŠKOVI ENERGIJE

U hiljadama RSD	2016.	2015.
Troškovi gasa	879.783	1.029.631
Troškovi goriva	67.842	70.101
Troškovi električne energije	34.466	46.176
Troškovi maziva	4.521	4.364
Ukupno	986.612	1.150.272

11. TROŠKOVI ZARADA, NAKNADA ZARADA I OSTALI LIČNI RASHODI

U hiljadama RSD	2016.	2015.
Troškovi bruto zarada i naknada zarada	228.959	292.270
Troškovi poreza i doprinosa na zarade i naknade zarada na teret poslodavca	41.674	52.030
Troškovi naknada po ugovoru o delu	2.504	3.440
Troškovi naknada za otpremninu	37.457	2.067
Troškovi naknada po ugovoru o privremenim i povremenim poslovima	115.692	77.431
Troškovi naknada fizičkim licima po osnovu ostalih ugovora	3.870	1.580
Troškovi naknada članovima organa upravljanja i nadzora	7.735	6.220
Ostali lični rashodi	6.164	17.434
Ukupno	444.055	452.472

12. TROŠKOVI PROIZVODNIH USLUGA

U hiljadama RSD	2016.	2015.
Troškovi transportnih usluga	8.096	20.008
Troškovi usluga održavanja	22.709	20.161
Troškovi zakupnina	5.329	7.420
Troškovi prevoza šećerne repe i ostali troškovi nabavke repe	288.467	488.909
Troškovi ostalih telekomunikacionih usluga	2.815	3.735
Troškovi usluge organizacije proizvodnje	67.515	47.617
Troškovi reklame i propagande	5.624	959
Ostali proizvodni troškovi	4.493	3.917
Ukupno	405.048	592.726

13. TROŠKOVI AMORTIZACIJE

U hiljadama RSD	2016.	2015.
Troškovi amortizacije: - nekretnine, postrojenja i oprema	178.604	209.321
Ukupno	178.604	209.321

14. TROŠKOVI DUGOROČNIH REZERVISANJA

U hiljadama RSD	2016.	2015.
Rezervisanja za sudske sporove	130	17.058
Ukupno	130	17.058

15. NEMATERIJALNI TROŠKOVI

U hiljadama RSD	2016.	2015.
Pravne i druge usluge	13.317	7.859
Troškovi revizije	6.009	4.314
Reprezentacija	11.360	4.667
Premija osiguranja	7.338	2.721
Troškovi naknada i ostalih poreza	28.875	39.379
Troškovi obezbeđenja	8.915	9.104
Troškovi stručnih i drugih usluga	20.778	14.714
Troškovi sudskih sporova, taksi i veštačenja	475	339
Troškovi izvoza	6.200	8.789
Ostali nematerijalni troškovi	6.544	8.398
Ukupno	109.811	100.284

16. FINANSIJSKI PRIHODI

U hiljadama RSD	2016.	2015.
Finansijski prihodi iz odnosa sa matičnim licima	35.009	26.819
Prihodi od kamata	1.513	27.717
Pozitivne kursne razlike:		
- kursne razlike	6.788	9.866
- efekti valutne klauzule	1.046	9.690
Ostali finansijski prihodi	-	636
Ukupno	44.356	74.728

17. FINANSIJSKI RASHODI

U hiljadama RSD	2016.	2015.
Finansijski rashodi iz odnosa sa matičnim licima	15.086	18.095
Rashodi kamata na kredite	2.776	4.100
Rashodi ostalih kamata	6.969	28.030
Negativne kursne razlike:		
- kursne razlike	5.786	15.140
- efekti valutne klauzule	6.124	18.322
Ostali finansijski rashodi	12	2.036
Ukupno	36.753	85.723

18. OSTALI PRIHODI

U hiljadama RSD	2016.	2015.
Prihodi od prodaje osnovnih sredstava	840	-
Prihodi od naplaćenih otpisanih potraživanja i plasmana	3.664	23.390
Prihodi od ukidanja dugoročnih rezervisanja	8.867	15.602
Prihodi od naknade šteta	30.790	28.628
Prihodi od zaduženja kupaca	27.833	48
Prihodi od smanjenja obaveza	11.135	-
Prihodi od prodatog materijala	55.550	84
Prihodi od prodatog materijala i ostali prihodi	3.685	3.250
Ukupno	142.364	71.002

19. RASHODI OD USKLADJIVANJA VREDNOSTI OSTALE IMOVINE

U hiljadama RSD	2016.	2015.
Gubici po osnovu rashoda i otpisa materijala i robe	13.387	15.473
Indirektan otpis plasmana i potraživanja od kupaca	29.521	1.070
Ukupno	42.909	16.543

19.a OSTALI RASHODI

Troškovi prodatog materijala	56.243	100
Rashodi donacija	526	393
Troškovi odobrenja kupcima	2.971	14.957
Troškovi sudskih sporova ranijih godina	25.254	34.415
Ostali rashodi, naknade štete, sporovi	1.233	549
	86.226	50.414

20. POREZ NA DOBITAK

(a) Komponente poreza na dobitak

U hiljadama RSD	2016.	2015.
Tekući poreski rashod	112.208	-
Odloženi poreski rashodi/(prihodi)	7.871	10.297
Ukupno	120.079	10.297

(b) Usaglašavanje iznosa poreskog rashoda i proizvoda dobitka (gubitka) pre oporezivanja i propisane poreske stope

U hiljadama RSD	2016.	2015.
Dobitak (gubitak) pre oporezivanja	1.505.291	134.761
Obračunati porez po zakonskoj stopi (15%)	225.794	20.214
Poreski efekti rashoda/prihoda koji se ne priznaju u poreske svrhe	11.463	(372)
Neto efekat promene u oporezivim privremenim razlikama	(11.352)	7.200
Iskorišćeni prethodno nepriznati preneti poreski gubici	(58.430)	(16.745)
Iskorišćeni preneti poreski krediti	(55.267)	-
Poreski rashod perioda	112.208	10.297
Efektivna poreska stopa	7,5%	7,6%

(c) Odložene poreske obaveze

Odložene poreske obaveze nastale su kao posledica razlike između poreske osnovice pojedinih sredstava i obaveza i iznosa tih sredstava i obaveza iskazanih u bilansu stanja. Stanje odloženih poreskih obaveza na dan 31. decembra je prikazan u sledećoj tabeli:

U hiljadama RSD	2016.	2015.
Odložene poreske obaveze	41.804	33.933

(d) Nepriznata poreska sredstva

Na dan 31. decembra 2016. godine Društvo nije priznalo odložena poreska sredstva koja se odnose na prenete neiskorišćene poreske kredite u iznosu od RSD 25.997 hiljada. Na dan 31. decembra 2015. godine stanje prenetih neiskorišćenih poreskih gubitaka i kredita iznosilo je ukupno RSD 527.782 hiljade.

Preneti poreski gubici ističu u sledećim godinama:

U hiljadama RSD	Godina isteka	2016.	2015.
Godina nastanka poreskih gubitaka			
- 2014	2019	-	446.518
Stanje na dan 31. decembra		-	446.518

Preneti poreski krediti ističu u sledećim godinama:

U hiljadama RSD	Godina isteka	2016.	2015.
Godina nastanka poreskih kredita			
- 2013	2023	25.997	81.264
Stanje na dan 31. decembra		25.997	81.264

21. NEKRETNINE, POSTROJENJA I OPREMA

U hiljadama RSD	Nekretnine, postrojenja i oprema u pripremi				Ukupno
	Zemljište	Građevinski objekti	Postrojenja i oprema	oprema u pripremi	
Nabavna vrednost					
Stanje na dan 1. januara 2015.	10.589	1.488.250	5.102.433	16.419	6.617.691
Povećanja u toku godine	-	-	-	11.212	11.212
Otuđenja i rashodovanja	-	-	(3.304)	-	(3.304)
Prenosi	-	878	10.044	(10.922)	-
Stanje na 31. decembra 2015.	10.589	1.489.129	5.109.173	16.709	6.625.600
Povećanja u toku godine	9.600	-	-	227.114	236.714
Otuđenja i rashodovanja	-	-	(168)	-	(168)
Prenosi	-	36.071	197.442	(235.035)	(1.522)
Stanje na 31. decembra 2016.	20.189	1.525.200	5.306.447	8.788	6.860.624
Akumulirana ispravka vrednosti					
Stanje 1. januara 2015.	-	1.155.158	3.528.552	-	4.683.710
Amortizacija za tekuću godinu	-	19.256	190.065	-	209.321
Otuđenja i rashodovanja	-	-	(3.299)	-	(3.299)
Stanje na 31. decembra 2015.	-	1.174.414	3.715.318	-	4.889.732
Amortizacija za tekuću godinu	-	16.875	161.729	-	178.604
Otuđenja i rashodovanja	-	-	(133)	-	(133)
Stanje na 31. decembra 2016.	-	1.191.289	3.876.914	-	5.068.203
Sadašnja vrednost na dan 31. decembra 2015. godine	10.589	314.715	1.393.855	16.709	1.735.868
Sadašnja vrednost na dan 31. decembra 2016. godine	20.189	333.911	1.429.533	8.789	1.792.422

Na dan 31. decembra 2016. godine, Društvo nema uspostavljenih hipoteka kao sredstvo obezbeđenja postojećih obaveza. Na dan 31. decembra 2015. godine sadašnja vrednost nekretnina, postrojenja i opreme nad kojima je bila uspostavljena hipoteka iznosila je RSD 33.529 hiljada.

U toku 2016. godine Društvo je izvršilo procenu preostalog veka upotrebe za pojedine stavke građevinskih objekata i opreme i po tom osnovu korigovalo prethodno procenjeni vek upotrebe sredstava u smislu njihovog produžetka. Kao rezultat ove promene u računovodstvenoj proceni troškovi amortizacije građevinskih objekata i opreme u 2016. godini manji su za iznos od RSD 22.166 hiljade u odnosu na troškove amortizacije koji bi bili obračunati da nije došlo do korekcije preostalog veka upotrebe tih sredstava.

22. DUGOROČNI FINANSIJSKI PLASMANI

U hiljadama RSD	2016.	2015.
Učešća u kapitalu - ostala pravna lica	48.999	48.999
Ostali dugoročni finansijski plasmani	1.630	4.384
Ukupno	50.629	53.383
Minus: Ispravka vrednosti		
Učešća u kapitalu - ostala pravna lica	(42.500)	(42.500)
Ukupno	(42.500)	(42.500)
Stanje na dan 31. decembra	8.129	10.883

23. DUGOROČNA POTRAŽIVANJA

U hiljadama RSD	2016.	2015.
Stambeni krediti odobreni zaposlenima	6.443	8.048
Minus: Ispravka vrednosti		
Ostala dugoročna potraživanja	(2.224)	(2.720)
Stanje na dan 31. decembra	4.219	5.328

24. ZALIHE

U hiljadama RSD	2016.	2015.
Materijal	151.858	104.378
Rezervni delovi	26.684	20.698
Alat i inventar	5.646	2.709
Nedovršena proizvodnja	30	37
Gotovi proizvodi	1.347.604	958.804
Roba	144.325	285.637
Minus: Ispravka vrednosti robe	(13.387)	-
	1.676.147	1.372.263
Dati avansi za zalihe i usluge	4.675	4.320
Stanje na dan 31. decembra	1.680.822	1.376.583

Sa stanjem na dan 31. decembra 2016. godine zalihe koje su date kao zaloga za obaveze Društva iznose RSD 226.200 hiljada i odnose se na 5.000 metričkih tona proizvedenog šećera. Brisanje upisanog založnog prava izvršeno je 7. marta 2017. godine.

25. POTRAŽIVANJA PO OSNOVU PRODAJE

U hiljadama RSD	2016.	2015.
Kupci u zemlji – povezana pravna lica	103.062	40.107
Kupci u zemlji	780.203	190.141
Kupci u inostranstvu	21.201	11.080
Kupci u inostranstvu – matično pravno lice	1.409.787	1.388.707
Minus: Ispravka vrednosti	(70.990)	(79.000)
Saldo na dan 31. decembra	2.243.263	1.551.035

26. POTRAŽIVANJA IZ SPECIFIČNIH POSLOVA

U hiljadama RSD	2016.	2015.
Ostala potraživanja iz specifičnih poslova	213.523	198.541
Minus: Ispravka vrednosti	(11.782)	(14.695)
Saldo na dan 31. decembra	201.741	183.846

27. DRUGA POTRAŽIVANJA

U hiljadama RSD	2016.	2015.
Potraživanja od zaposlenih	934	1.111
Ostala tekuća potraživanja	82.948	194.973
Minus: Ispravka vrednosti	(65.171)	(164.094)
Saldo na dan 31. decembra	18.711	31.990

28. KRATKOROČNI FINANSIJSKI PLASMANI

U hiljadama RSD	2016.	2015.
Tekuća dospeća:		
- dugoročni finansijski plasmani	2.486	2.006
- dugoročna potraživanja	33.127	39.027
Kratkoročni depoziti	40.000	50.000
Ostali plasmani	159	-
Minus: Ispravka vrednosti	(31.887)	(32.372)
Stanje na dan 31. decembra	43.885	58.661

Kratkoročni depoziti u iznosu od RSD 40.000 hiljada (31. decembar 2015. godine: RSD 50,000 hiljada) odnose se na garantni depozit uplaćen u korist JP Srbijagas, Novi Sad kao garancija plaćanja na ime snabdevanja prirodnim gasom.

29. GOTOVINSKI EKIVALENTI I GOTOVINA

U hiljadama RSD	2016.	2015.
Tekući račun	88.480	3.044
Devizni račun	582.373	104.380
Blagajna	47	66
Ostala novčana sredstva	902	126
Stanje na dan 31. decembra	671.802	107.616

30. AKTIVNA VREMENSKA RAZGRANIČENJA

U hiljadama RSD	2016.	2015.
Razgraničeni troškovi	2.200	2.649
Ostala aktivna vremenska razgraničenja	3.296	795
Stanje na dan 31. decembra	5.496	3.444

31. OSNOVNI KAPITAL

Struktura osnovnog kapitala Društva na dan 31. decembra bila je sledeća:

U hiljadama RSD	2016.	2015.
Akcijski kapital	1.509.898	1.635.391
Ostali kapital	46.952	46.952
Stanje na dan 31. decembra	1.556.849	1.682.343

Akcijski kapital Društva se u celini odnosi na obične akcije. Na dan 31. decembra 2016. godine, akcijski kapital se sastoji od 629.124 običnih akcija, pojedinačne nominalne vrednosti od 2.400,00 RSD. Sve emitovane akcije su u potpunosti uplaćene.

Većinski vlasnik Društva je Hellenic Sugar Industry S.A. sa 87,54 % akcija i prava glasa. Struktura akcijskog kapitala na dan 31. decembra 2016. godine bila je sledeća:

Akcionar	Broj	U hiljadama	%
----------	------	-------------	---

	akcija	RSD	
Hellenic Sugar Industry S.A.	550.729	1.321.750	87,54%
Otkupljene sopstvene akcije	74.810	179.544	11,89%
Manjinski akcionari	3.585	8.604	0,57%
Ukupno	629.124	1.509.898	100,0%

Struktura akcijskog kapitala na dan 31. decembra 2015. godine bila je sledeća:

Akcionar	Broj akcija	U hiljadama RSD	%
Hellenic S.A.	550.729	1.321.750	80,82%
Otkupljene sopstvene akcije	127.099	305.037	18,65%
Manjinski akcionari	3.585	8.604	0,53%
Ukupno	681.413	1.635.391	100,0%

Društvo je u periodu od 2012. do 2014. godine otkupilo 127.099 sopstvenih akcija. Efekti razlike između vrednosti otkupljenih akcija i njihove nominalne vrednosti iskazani su na teret neraspoređenog dobitka u periodu sticanja (otkupa) sopstvenih akcija. Deo otkupljenih sopstvenih akcija u broju od 52.289 akcija poništen je odlukom Odbora direktora Društva u 2016. godini.

32. DUGOROČNA REZERVISANJA

(a) Struktura dugoročnih rezervisanja je prikazana kako sledi:

U hiljadama RSD	2016.	2015.
Rezervisanja za dugoročne naknade zaposlenima	22.109	27.743
Rezervisanja za troškove sudskih sporova	30.351	45.024
Stanje dan 31. decembra	52.460	72.767

Na dan 31. decembra 2016. godine, Društvo je formiralo rezervisanja za potencijalne gubitke koji mogu proisteći po osnovu verovatnih negativnih ishoda sudskih sporova koji se vode protiv Društva u iznosu od RSD 30.351 hiljadu (31. decembar 2015 godine.: RSD 45.024 hiljade).

Rezervisanja za otpremnine prilikom odlaska u penziju formirana su na bazi izveštaja nezavisnog aktuara i ista su iskazana u iznosu sadašnje vrednosti očekivanih budućih isplata Društva u iznosu od RSD 22.109 hiljada sa stanjem na dan 31. decembra 2016. godine (31. decembar 2015. godine: RSD 27.743 hiljada).

(b) Promene na dugoročnim rezervisanjima u toku 2016. i 2015 godine prikazane su u sledećoj tabeli:

U hiljadama RSD	Sudski sporovi	Naknade zaposlenima	Ukupno
-----------------	----------------	------------------------	--------

Stanje na dan 1. januar 2015. godine	47.732	32.246	79.978
Nova rezervisanja u toku godine	17.058	-	17.058
Iskorišćena rezervisanja	(7.462)	(1.205)	(8.667)
Ukidanje u korist prihoda	(12.304)	(3.298)	(15.602)
Stanje na dan 31. decembra 2015. godine	45.024	27.743	72.767
Nova rezervisanja u toku godine	130	-	10.682
Iskorišćena rezervisanja	(11.860)	(123)	(22.535)
Ukidanje u korist prihoda	(2.943)	(5.924)	(8.041)
Kursne razlike	-	413	(413)
Stanje na dan 31. decembra 2016. godine	30.351	22.109	52.460

33. DUGOROČNE OBAVEZE

U hiljadama RSD	2016.	2015.
Obaveze prema matičnom pravnom licu	5.911	7.291
Ostale dugoročne obaveze	-	6.265
Stanje na dan 31. decembra	5.911	13.556

34. KRATKOROČNE FINANSIJSKE OBAVEZE

U hiljadama RSD	2016.	2015.
Tekuća dospeća:		
- ostale dugoročne obaveze	1.850	6.181
Kratkoročni krediti u zemlji	-	124.052
Stanje na dan 31. decembra	1.850	130.233

35. PRIMLJENI AVANSI

U hiljadama RSD	2016.	2015.
Primljeni avansi u zemlji	30.307	5.158
Primljeni avansi iz inostranstva	416.785	157.597
Stanje dan 31. decembra	447.092	162.755

36. OBAVEZE IZ POSLOVANJA

U hiljadama RSD	2016.	2015.
Dobavljači – povezana pravna lica:		
- matično pravno lice u inostranstvu	-	19.825
Dobavljači u zemlji	773.677	720.688
Dobavljači u inostranstvu	4.725	128
Stanje na dan 31. decembra	778.402	740.641

37. OSTALE KRATKOROČNE OBAVEZE

U hiljadama RSD	2016.	2015.
Ostale obaveze iz specifičnih poslova – matično pravno lice	24.957	23.116
Obaveze za neto zarade i naknade zarada	14.149	17.955
Obaveze za poreze i doprinose na zarada i naknade zarada	9.492	14.411
Obaveze po osnovu kamata	-	1.558
Obaveze za dividende i učešće u dobitku	1.491.081	1.508.987
Obaveze prema zaposlenima	341	3.704
Ostale obaveze	467	775
Stanje na dan 31. decembra	1.540.487	1.570.506

Od ukupnih obaveza za dividende i učešća u dobitku sa stanjem na dan 31. decembra 2016. godine iznos od RSD 4.113 hiljada odnosi se na obaveze prema manjinskim akcionarima, a preostali iznos od RSD 1.486.968 hiljada na većinskog vlasnika Hellenic Sugar Industry S.A.

38. OBAVEZE ZA OSTALE POREZE, DOPRINOSE I DRUGE DAŽBINE

U hiljadama RSD	2016.	2015.
Obaveze za porez na dobitak	112.208	-
Obaveze za naknade i doprinose koji terete troškove	39.279	46.712
Ostale obaveze i razgraničenja	77	47
Stanje na dan 31. decembra	151.564	46.759

U okviru obaveza za naknade i doprinose koje terete troškove iskazane su i obaveze po osnovu posebne naknade za zaštitu i unapređenje životne sredine u iznosu od RSD 38.999 hiljada sa stanjem na dan 31. decembra 2016. godine (31. decembar 2015. godine: RSD 46.454 hiljada) sa pripadajućom obračunatom i pripisanom zateznom kamatom. Navedene obaveze izmiruju se u 12 jednakih mesečnih rata u iznosu od RSD 3.417 hiljada počevši od meseca septembra 2016. godine.

39. VANBILANSNA EVIDENCIJA

U hiljadama RSD	2016.	2015.
Tuđa roba na zalihama	1.956.755	2.063.950
Date garancije i ostala jemstva	-	-
Stanje na dan 31. decembra	1.956.755	2.063.950

Tuđa roba na zalihama u iznosu od RSD 1.956.755 hiljada na 31. decembra 2016. godine (31. decembar 2015. godine: RSD 2.063.950 hiljada) odnosi se na šećer, melasu i rezanac koju su kupci uskladištili kod Društva zbog nedostatka sopstvenih skladišnih kapaciteta.

40. ZARADA PO AKCIJI

U hiljadama RSD	2016.	2015.
Neto dobitak	1.385.212	134.761
Prosečan ponderisani broj akcija	554.314	554.314
Zarada po akciji (u hiljadama RSD)	2,50	0,24

41. OBELODANJIVANJE ODNOSA SA POVEZANIM LICIMA

U svom redovnom poslovanju Društvo ostvaruje poslovne transakcije sa povezanim licima. Društvo pruža usluge povezanim pravnim licima i istovremeno je korisnik njihovih usluga. Odnosi između Društva i njegovih povezanih pravnih lica regulisani su na ugovornoj osnovi i po tržišnim uslovima. Transakcije sa povezanim pravnim licima obuhvataju transakcije sa matičnim pravnim licem Hellenic Sugar Industry S.A., Solun i povezanim pravnim licem fabrika šećera „Šajkaška“, Žabalj.

Transakcije sa povezanim licima prikazane su u sledećoj tabeli:

U hiljadama RSD	2016.	2015.
Bilans stanja		
Potraživanja po osnovu prodaje –matično pravno lice	1.409.787	1.388.707
Potraživanja po osnovu prodaje –povezano pravno lice	103.062	40.107
Ostala kratkoročna potraživanja - povezano pravno lice	-	25.949
Obaveze po osnovu nabavke- matično pravno lice	-	(19.825)
Obaveze za dividende –matično pravno lice	(1.486.968)	(1.486.968)
Obaveze iz socijalnog programa – matično pravno lice	(30.868)	(30.407)
Obaveze po osnovu nabavke – povezano pravno lice	-	-
Bilans uspeha		
Prihodi od prodaje- matično pravno lice	-	25.526
Prihodi od prodaje- povezano pravno lice	379.215	485.399
Nabavke od matičnog pravnog lica	(70.506)	(18.698)
Nabavke od povezanog pravnog lica	(94.955)	(834.971)
Zarade i ostala primanja ključnog rukovodećeg osoblja Društva prikazana su kako sledi:		
U hiljadama RSD	2016.	2015.

Naknade i troškovi odbora direktora	7.735	6.856
Ukupno	7.735	6.856

42. NEUSAGLAŠENA POTRAŽIVANJA I OBAVEZE

U skladu sa članom 18. Zakona o računovodstvu, Društvo je izvršilo usaglašavanje potraživanja i obaveza sa dužnicima i poveriocima. Usaglašavanje potraživanja i obaveza izvršeno je sa stanjem na dan 31.12.2016. i 31.12.2015. godine. U procesu usaglašavanja nisu utvrđena materijalno značajna neusaglašena potraživanja i obaveze.

43. POTENCIJALNE OBAVEZE

Sudski sporovi

Društvo je uključeno u veći broj sudskih sporova koji proističu iz njegovog svakodnevnog poslovanja i odnose se na komercijalna i ugovorna pitanja, kao i pitanja koja se tiču radnih odnosa, a koja se rešavaju ili razmatraju u toku regularnog poslovanja. Sporovi imaju tendenciju smanjenja u odnosu na prethodne godine.

Društvo procenjuje verovatnoću negativnih ishoda ovih pitanja, kao i iznose verovatnih ili razumnih procena gubitaka. Razumne procene obuhvataju prosuđivanje rukovodstva nakon razmatranja informacija koje uključuju obaveštenja, poravnanja, procene od strane pravnog sektora, dostupne činjenice, identifikaciju potencijalnih odgovornih strana i njihove mogućnosti da doprinesu rešavanju, kao i prethodno iskustvo. Rezervisanje za sudske sporove se formira kada je verovatno da postoji obaveza čiji se iznos može pouzdano proceniti pažljivom analizom. Potrebno rezervisanje se može promeniti u budućnosti zbog novih događaja ili dobijanja novih informacija.

Na dan 31. decembra 2016. godine Društvo se javlja kao tužena strana u određenom broju sudskih sporova. Ukupno procenjeni iznos tužbenih zahteva iznosi RSD 30.892 hiljade (31. decembar 2015. godine: RSD 68.863 hiljade), ne uzimajući u obzir eventualne zatezne kamate po ovom osnovu.

Konačan ishod sudskih sporova u toku je neizvestan. Kao što je obelodanjeno u Napomeni 32., na dan 31. decembra 2016. godine Društvo je formiralo rezervisanja za potencijalne gubitke koji mogu proisteći iz navedenih sporova u ukupnom iznosu od RSD 30,351 hiljadu (31. decembar 2015.: RSD 45.024 hiljade).

44. PORESKI RIZICI

Poreski propisi Republike Srbije predmet su čestih izmena i tumačenja od strane zakonodavstva. Period zastarelosti poreskih obaveza je pet godina. Shodno tome, poreske vlasti imaju pravo da koriguju iskazane poreske obaveze i nalože plaćanje neizmirenih obaveza u roku od pet godina od momenta kada je poreska obaveza nastala.

45. DOGAĐAJI NAKON DATUMA BILANSA STANJA

Program rešavanja viška zaposlenih

Društvo je 20. februara 2017. godine donelo odluku o smanjenju broja zaposlenih. U program rešavanja viška zaposlenih uključeno je 15 zaposlenih sa kojima su ugovori o radu raskinuti nakon isplate otpremnina 22. februara 2017. godine. Ukupan iznos isplaćenih otpremnina iznosio je RSD 14.746 hiljada.

Transakcije sa matičnim pravnim licem

Društvo je 31. januara 2017. godine naplatilo deo svojih potraživanja od matičnog pravnog lica Hellenic Sugar Industry S.A., Solun (napomena 25) u iznosu od EUR 2.000.000 odnosno RSD 247.919 hiljada.


Istovremeno, Društvo je 31. januara i 1. februara 2017. godine izmirilo deo svojih obaveza po osnovu dividendi prema matičnom pravnom licu Hellenic Sugar Industry S.A. (napomena 37) u iznosu od EUR 6.000.000 odnosno RSD 743.757 hiljada.

Tender za prodaju većinskog udela u Društvu

Matično pravno lice Hellenic Sugar Industry objavilo je 26. januara 2017. godine javni poziv za prodaju 550.729 običnih akcija Društva, odnosno 87,539% registrovanog osnovnog kapitala, što predstavlja celokupni udeo matičnog pravnog lica u kapitalu Društva. Postupak tendera biće realizovan u dve faze, od kojih prva faza predstavlja postupak prijavljivanja zainteresovanih strana i odabir kvalifikovanih kupaca. Postupak prijavljivanja zainteresovanih strana trebao je da bude okončan do 10. februara 2017. godine.

U Crvenki, 28. aprila 2017. godine

Lice odgovorno za sastavljanje
finansijskih izveštaja



Dušanka Túnguz
Rukovodilac računovodstva



Zakonski zastupnik



Petros Gemintzis
Generalni direktor



KPMG d.o.o. Beograd
Kraljice Natalije 11
11000 Belgrade
Serbia

Tel.: +381 (0)11 20 50 500
Fax: +381 (0)11 20 50 550
www.kpmg.com/rs

Izveštaj nezavisnog revizora

AKCIONARIMA
„CRVENKA“ FABRIKA ŠEĆERA AD, CRVENKA

Izveštaj o finansijskim izveštajima

Izvršili smo reviziju priloženih finansijskih izveštaja „Crvenka“ Fabrika Šećera A.D., Crvenka (u daljem tekstu: „Društvo“) koji se sastoje od bilansa stanja na dan 31. decembra 2016. godine, bilansa uspeha, izveštaja o ostalom rezultatu, izveštaja o promenama na kapitalu i izveštaja o tokovima gotovine za godinu koja se završava na taj dan, kao i napomena, koje sadrže pregled osnovnih računovodstvenih politika i ostala obelodanjivanja.

Odgovornost rukovodstva za finansijske izveštaje

Rukovodstvo je odgovorno za sastavljanje i istinit i pošten pregled ovih finansijskih izveštaja u skladu sa računovodstvenim propisima Republike Srbije, kao i za uspostavljanje takvih internih kontrola za koje se smatra da su relevantne za pripremu finansijskih izveštaja, koji ne sadrže materijalno značajne greške, nastale bilo zbog pronevere ili zbog grešaka u radu.

Odgovornost revizora

Naša odgovornost je da na osnovu izvršene revizije izrazimo mišljenje o priloženim finansijskim izveštajima. Reviziju smo izvršili u skladu sa Zakonom o reviziji Republike Srbije i standardima revizije primenljivim u Republici Srbiji. Ovi standardi zahtevaju da se pridržavamo etičkih zahteva i da reviziju planiramo i obavimo na način koji nam omogućuje da steknemo razumni nivo uveravanja da finansijski izveštaji ne sadrže materijalno značajne greške.

Revizija obuhvata obavljanje procedura u cilju prikupljanja revizorskih dokaza o iznosima i obelodanjivanjima u finansijskim izveštajima. Izbor procedura zavisi od naše procene, uključujući i procenu rizika od materijalno značajnih grešaka u finansijskim izveštajima, nastalih bilo zbog pronevere ili zbog grešaka u radu. U proceni rizika uzimamo u obzir interne kontrole, koje su relevantne za sastavljanje i istinit i pošten pregled finansijskih izveštaja, sa ciljem kreiranja odgovarajućih revizorskih procedura, ali ne i za svrhe izražavanja mišljenja o efektivnosti primenjenih internih kontrola. Takođe, revizija obuhvata i ocenu adekvatnosti primenjenih računovodstvenih politika i opravdanosti značajnih procenjivanja, koje je rukovodstvo izvršilo, kao i ocenu opšte prezentacije finansijskih izveštaja.

Smatramo da su revizorski dokazi koje smo pribavili dovoljni i odgovarajući i da pružaju osnov za izražavanje našeg mišljenja sa rezervom.

Osnove za mišljenje sa rezervom

Kao što je obelodanjeno u napomeni 3.10 uz finansijske izveštaje, Društvo realizuje prodaju tipa „fakturiši i skladišti“. Tokom revizije ustanovili smo da postoji određeni broj transakcija tipa „fakturiši i skladišti“ kod kojih nisu bili zadovoljeni odgovarajući kriterijumi za priznavanje prihoda. Da je Društvo izvršilo priznavanje prihoda od prodaje u skladu da relevantnim kriterijumima navedenim u MRS 18 „Prihodi“, potraživanja od kupaca bila bi manje iskazana za iznos od RSD 103.550 hiljada, zalihe bi bile više iskazane za iznos od RSD 605.505 hiljada, odloženi prihodi bili bi više iskazani za iznos od RSD 768.800 hiljada, obaveze za porez na dobit bile bi manje iskazane za iznos od RSD 26.818 hiljada i iznos neraspoređenog dobitka tekuće godine bio bi manji za RSD 240.027 hiljada sa stanjem na dan 31. decembra 2016. godine, ukupni prihodi bili bi manje iskazani za iznos od RSD 872.350 hiljada, promena vrednosti zaliha gotovih proizvoda bila bi više iskazana za iznos od RSD 605.505 hiljada, poreski rashod perioda bio bi manje iskazan za iznos od RSD 26.818 hiljada i iznos neto dobitka bio bi manji za RSD 240.027 hiljada za godinu koja se završava na dan 31. decembra 2016. godine.

Mišljenje sa rezervom

Po našem mišljenju, osim za efekte pitanja koje je navedeno u Osnovama za mišljenje sa rezervom, finansijski izveštaji pružaju istinit i pošten pregled finansijskog položaja Društva na dan 31. decembra 2016. godine, kao i rezultate njegovog poslovanja i tokove gotovine za godinu koja se završava na taj dan i sastavljeni su u skladu sa računovodstvenim propisima Republike Srbije.

Izveštaj o drugim zakonskim i regulatornim zahtevima

Izvršili smo pregled godišnjeg izveštaja o poslovanju Društva. Rukovodstvo Društva je odgovorno za sastavljanje i prezentiranje godišnjeg izveštaja o poslovanju, u skladu sa zahtevima Zakona o računovodstvu (Službeni glasnik RS broj 62/2013) i Zakona o tržištu kapitala (Službeni glasnik RS broj 31/2011 i 112/2015). Naša odgovornost je da izrazimo mišljenje o usklađenosti godišnjeg izveštaja o poslovanju sa finansijskim izveštajima za poslovnu 2016. godinu. U vezi sa tim naši postupci ispitivanja su ograničeni na procenjivanje usaglašenosti računovodstvenih informacija sadržanih u godišnjem izveštaju o poslovanju sa godišnjim finansijskim izveštajima koji su bili predmet revizije. Shodno tome naši postupci nisu uključivali pregled ostalih informacija sadržanih u godišnjem izveštaju o poslovanju koje proističu iz informacija i evidencija koje nisu bile predmet revizije.

Po našem mišljenju, računovodstvene informacije prikazane u godišnjem izveštaju o poslovanju su, po svim materijalno značajnim pitanjima, usklađene sa finansijskim izveštajima Društva za godinu koja se završila na dan 31. decembra 2016. godine.

Beograd, 28. april 2017. godine



KPMG d.o.o. Beograd


James Thornley
Ovlašćeni revizor

Попуњава правно лице - предузетник

Матични број 08004617

Шифра делатности 1081

ПИБ 100261360

Назив CRVENKA FABRIKA ŠEĆERA AKCIONARSKO DRUŠTVO, CRVENKA

Седиште Црвенка, Масарикова 7

БИЛАНС СТАЊА

на дан 31.12.2016. године

- у хиљадама динара -

Група рачуна, рачун	ПОЗИЦИЈА	АОП	Напомена број	Износ		
				Текућа година	Претходна година	
					Крајње стање 20__.	Почетно стање 01.01.20__.
1	2	3	4	5	6	7
	АКТИВА					
00	А. УПИСАНИ А НЕУПЛАЋЕНИ КАПИТАЛ	0001				
	Б. СТАЛНА ИМОВИНА (0003 + 0010 + 0019 + 0024 + 0034)	0002		1806003	1752079	0
01	И. НЕМАТЕРИЈАЛНА ИМОВИНА (0004 + 0005 + 0006 + 0007 + 0008 + 0009)	0003		1233	0	0
010 и део 019	1. Улагања у развој	0004				
011, 012 и део 019	2. Концесије, патенти, лиценце, робне и услугне марке, софтвер и остала права	0005		1233		
013 и део 019	3. Гудвил	0006				
014 и део 019	4. Остала нематеријална имовина	0007				
015 и део 019	5. Нематеријална имовина у припреми	0008				
016 и део 019	6. Аванси за нематеријалну имовину	0009				
02	II. НЕКРЕТНИНЕ, ПОСТРОЈЕЊА И ОПРЕМА (0011 + 0012 + 0013 + 0014 + 0015 + 0016 + 0017 + 0018)	0010		1792422	1735868	0
020, 021 и део 029	1. Земљиште	0011	24	20188	10589	
022 и део 029	2. Грађевински објекти	0012	24	333912	314715	
023 и део 029	3. Постројења и опрема	0013	24	1429533	1393855	
024 и део 029	4. Инвестиционе некретнине	0014				
025 и део 029	5. Остале некретнине, постројења и опрема	0015				
026 и део 029	6. Некретнине, постројења и опрема у припреми	0016	24	8789	16709	
027 и део 029	7. Улагања на туђим некретностима, постројењима и опреми	0017				
028 и део 029	8. Аванси за некретнине, постројења и опрему	0018				
03	III. БИОЛОШКА СРЕДСТВА (0020 + 0021 + 0022 + 0023)	0019		0	0	0
030, 031 и део 039	1. Шуме и вишегодишњи засади	0020				
032 и део 039	2. Основно стадо	0021				

Група рачуна, рачун	ПОЗИЦИЈА	АОП	Напомена број	Износ		
				Текућа година	Претходна година	
					Крајње стање 20__.	Почетно стање 01.01.20__.
1	2	3	4	5	6	7
037 и део 039	3. Биолошка средства у припреми	0022				
038 и део 039	4. Аванси за биолошка средства	0023				
04. осим 047	IV. ДУГОРОЧНИ ФИНАНСИЈСКИ ПЛАСМАНИ (0025 + 0026 + 0027 + 0028 + 0029 + 0030 + 0031 + 0032 + 0033)	0024		8129	10883	0
040 и део 049	1. Учешћа у капиталу зависних правних лица	0025				
041 и део 049	2. Учешћа у капиталу придружених правних лица и заједничким подухватима	0026				
042 и део 049	3. Учешћа у капиталу осталих правних лица и друге хартије од вредности расположиве за продају	0027	25	6499	6499	
део 043, део 044 и део 049	4. Дугорочни пласмани матичним и зависним правним лицима	0028				
део 043, део 044 и део 049	5. Дугорочни пласмани осталим повезаним правним лицима	0029				
део 045 и део 049	6. Дугорочни пласмани у земљи	0030				
део 045 и део 049	7. Дугорочни пласмани у иностранству	0031				
046 и део 049	8. Хартије од вредности које се држе до доспећа	0032				
048 и део 049	9. Остали дугорочни финансијски пласмани	0033		1630	4384	
05	V. ДУГОРОЧНА ПОТРАЖИВАЊА (0035 + 0036 + 0037 + 0038 + 0039 + 0040 + 0041)	0034		4219	5328	0
050 и део 059	1. Потраживања од матичног и зависних правних лица	0035				
051 и део 059	2. Потраживања од осталих повезаних лица	0036				
052 и део 059	3. Потраживања по основу продаје на робни кредит	0037	26	4219	5328	
053 и део 059	4. Потраживање за продају по уговорима о финансијском лизингу	0038				
054 и део 059	5. Потраживања по основу јемства	0039				
055 и део 059	6. Спорна и сумњива потраживања	0040				
056 и део 059	7. Остала дугорочна потраживања	0041				
288	В. ОДЛОЖЕНА ПОРЕСКА СРЕДСТВА	0042				
	Г. ОБРТНА ИМОВИНА (0044 + 0051 + 0059 + 0060 + 0061 + 0062 + 0068 + 0069 + 0070)	0043		4889566	3313175	0
Класа 1	1. ЗАЛИХЕ (0045 + 0046 + 0047 + 0048 + 0049 + 0050)	0044	27	1680822	1376583	0
10	1. Материјал, резервни делови, алат и ситан инвентар	0045	27	184188	127786	
11	2. Недовршена производња и недовршене услуге	0046	27	30	37	
12	3. Готови производи	0047	27	1347604	958804	

Група рачуна, рачун	ПОЗИЦИЈА	АОП	Напомена број	Износ		
				Текућа година	Претходна година	
					Крајње стање 20__.	Почетно стање 01.01.20__.
1	2	3	4	5	6	7
13	4. Роба	0048	27	144325	285637	
14	5. Стална средства намењена продаји	0049				
15	6. Плаћени аванси за залихе и услуге	0050	27	4675	4319	
20	II. ПОТРАЖИВАЊА ПО ОСНОВУ ПРОДАЈЕ (0052 + 0053 + 0054 + 0055 + 0056 + 0057 + 0058)	0051		2243263	1551035	0
200 и део 209	1. Купци у земљи - матична и зависна правна лица	0052				
201 и део 209	2. Купци у иностранству - матична и зависна правна лица	0053	28	1409787	1388707	
202 и део 209	3. Купци у земљи - остала повезана правна лица	0054		103062	40107	
203 и део 209	4. Купци у иностранству - остала повезана правна лица	0055				
204 и део 209	5. Купци у земљи	0056	28	715366	113244	
205 и део 209	6. Купци у иностранству	0057	28	15048	8977	
206 и део 209	7. Остала потраживања по основу продаје	0058				
21	III. ПОТРАЖИВАЊА ИЗ СПЕЦИФИЧНИХ ПОСЛОВА	0059	28	201741	183846	
22	IV. ДРУГА ПОТРАЖИВАЊА	0060	28	18711	31990	
236	V. ФИНАНСИЈСКА СРЕДСТВА КОЈА СЕ ВРЕДНУЈУ ПО ФЕР ВРЕДНОСТИ КРОЗ БИЛАНС УСПЕХА	0061				
23 осим 236 и 237	VI. КРАТКОРОЧНИ ФИНАНСИЈСКИ ПЛАСМАНИ (0063 + 0064 + 0065 + 0066 + 0067)	0062		43885	58661	0
230 и део 239	1. Краткорочни кредити и пласмани - матична и зависна правна лица	0063				
231 и део 239	2. Краткорочни кредити и пласмани - остала повезана правна лица	0064				
232 и део 239	3. Краткорочни кредити и зајмови у земљи	0065	30	2486	2007	
233 и део 239	4. Краткорочни кредити и зајмови у иностранству	0066				
234, 235, 238 и део 239	5. Остали краткорочни финансијски пласмани	0067	30	41399	56654	
24	VII. ГОТОВИНСКИ ЕКВИВАЛЕНТИ И ГОТОВИНА	0068	31	671802	107616	
27	VIII. ПОРЕЗ НА ДОДАТУ ВРЕДНОСТ	0069		23846		
28 осим 288	IX. АКТИВНА ВРЕМЕНСКА РАЗГРАНИЧЕЊА	0070	32	5496	3444	
	Д. УКУПНА АКТИВА = ПОСЛОВНА ИМОВИНА (0001 + 0002 + 0042 + 0043)	0071		6695569	5065254	0
88	Ђ. ВАНБИЛАНСНА АКТИВА	0072	41	1956755	2063950	

Група рачуна, рачун	ПОЗИЦИЈА	АОП	Напомена број	Износ		
				Текућа година	Претходна година	
					Крајње стање _____ 20__.	Почетно стање 01.01.20__.
1	2	3	4	5	6	7
	ПАСИВА					
	А. КАПИТАЛ (0402 + 0411 - 0412 + 0413 + 0414 + 0415 - 0416 + 0417 + 0420 - 0421) ≥ 0 = (0071 - 0424 - 0441 - 0442)	0401		3649581	2264369	
30	I. ОСНОВНИ КАПИТАЛ (0403 + 0404 + 0405 + 0406 + 0407 + 0408 + 0409 + 0410)	0402	33	1556849	1682343	0
300	1. Акцијски капитал	0403	33	1509897	1635391	
301	2. Удели друштва с ограниченом одговорношћу	0404				
302	3. Улози	0405				
303	4. Државни капитал	0406				
304	5. Друштвени капитал	0407				
305	6. Задружни удели	0408				
306	7. Емисиона премија	0409				
309	8. Остали основни капитал	0410		46952	46952	
31	II. УПИСАНИ А НЕУПЛАЋЕНИ КАПИТАЛ	0411				
047 и 237	III. ОТКУПЉЕНЕ СОПСТВЕНЕ АКЦИЈЕ	0412	30	179544	305038	
32	IV. РЕЗЕРВЕ	0413		764755	764755	
330	V. РЕВАЛОРИЗАЦИОНЕ РЕЗЕРВЕ ПО ОСНОВУ РЕВАЛОРИЗАЦИЈЕ НЕМАТЕРИЈАЛНЕ ИМОВИНЕ, НЕКРЕТНИНА, ПОСТРОЈЕЊА И ОПРЕМЕ	0414				
33 осим 330	VI. НЕРЕАЛИЗОВАНИ ДОБИЦИ ПО ОСНОВУ ХАРТИЈА ОД ВРЕДНОСТИ И ДРУГИХ КОМПОНЕНТИ ОСТАЛОГ СВЕОБУХВАТНОГ РЕЗУЛТАТА (потражна салда рачуна групе 33 осим 330)	0415				
33 осим 330	VII. НЕРЕАЛИЗОВАНИ ГУБИЦИ ПО ОСНОВУ ХАРТИЈА ОД ВРЕДНОСТИ И ДРУГИХ КОМПОНЕНТИ ОСТАЛОГ СВЕОБУХВАТНОГ РЕЗУЛТАТА (дуговна салда рачуна групе 33 осим 330)	0416		2155	2155	
34	VIII. НЕРАСПОРЕЂЕНИ ДОБИТАК (0418 + 0419)	0417		1509676	124464	0
340	1. Нераспоређени добитак ранијих година	0418		124464		
341	2. Нераспоређени добитак текуће године	0419		1385212	124464	
	IX. УЧЕШЋЕ БЕЗ ПРАВА КОНТРОЛЕ	0420				
35	X. ГУБИТАК (0422 + 0423)	0421		0	0	0
350	1. Губитак ранијих година	0422				
351	2. Губитак текуће године	0423				
	Б. ДУГОРОЧНА РЕЗЕРВИСАЊА И ОБАВЕЗЕ (0425 + 0432)	0424		58371	86323	0

Група рачуна, рачун	ПОЗИЦИЈА	АОП	Напомена број	Износ		
				Текућа година	Претходна година	
					Крајње стање _____ 20__.	Почетно стање 01.01.20__.
1	2	3	4	5	6	7
40	I. ДУГОРОЧНА РЕЗЕРВИСАЊА (0426 + 0427 + 0428 + 0429 + 0430 + 0431)	0425	34	52460	72767	0
400	1. Резервисања за трошкове у гарантном року	0426				
401	2. Резервисања за трошкове обнављања природних богатстава	0427				
403	3. Резервисања за трошкове реструктурирања	0428				
404	4. Резервисања за накнаде и друге бенефиције запослених	0429	34	22109	27743	
405	5. Резервисања за трошкове судских спорова	0430	34	30351	45024	
402 и 409	6. Остала дугорочна резервисања	0431				
41	II. ДУГОРОЧНЕ ОБАВЕЗЕ (0433 + 0434 + 0435 + 0436 + 0437 + 0438 + 0439 + 0440)	0432		5911	13556	0
410	1. Обавезе које се могу конвертовати у капитал	0433				
411	2. Обавезе према матичним и зависним правним лицима	0434	35	5911	7291	
412	3. Обавезе према осталим повезаним правним лицима	0435				
413	4. Обавезе по емитованим хартијама од вредности у периоду дужем од годину дана	0436				
414	5. Дугорочни кредити и зајмови у земљи	0437	35			
415	6. Дугорочни кредити и зајмови у иностранству	0438				
416	7. Обавезе по основу финансијског лизинга	0439				
419	8. Остале дугорочне обавезе	0440	35		6265	
498	V. ОДЛОЖЕНЕ ПОРЕСКЕ ОБАВЕЗЕ	0441		41804	33933	
42 до 49 (осим 498)	Г. КРАТКОРОЧНЕ ОБАВЕЗЕ (0443 + 0450 + 0451 + 0459 + 0460 + 0461 + 0462)	0442		2945813	2680629	0
42	1. КРАТКОРОЧНЕ ФИНАНСИЈСКЕ ОБАВЕЗЕ (0444 + 0445 + 0446 + 0447 + 0448 + 0449)	0443	36	1850	130233	0
420	1. Краткорочни кредити од матичних и зависних правних лица	0444				
421	2. Краткорочни кредити од осталих повезаних правних лица	0445				
422	3. Краткорочни кредити и зајмови у земљи	0446	36		124052	
423	4. Краткорочни кредити и зајмови у иностранству	0447				

Група рачуна, рачун	ПОЗИЦИЈА	АОП	Напомена број	Износ		
				Текућа година	Претходна година	
					Крајње стање _____ 20__	Почетно стање 01.01.20__
1	2	3	4	5	6	7
427	5. Обавезе по основу сталних средстава и средстава обустављеног пословања намењених продаји	0448				
424, 425, 426 и 429	6. Остале краткорочне финансијске обавезе	0449	36	1850	6181	
430	II. ПРИМЉЕНИ АВАНСИ, ДЕПОЗИТИ И КАУЦИЈЕ	0450	37	447092	162755	
43 осим 430	III. ОБАВЕЗЕ ИЗ ПОСЛОВАЊА (0452 + 0453 + 0454 + 0455 + 0456 + 0457 + 0458)	0451	37	778402	740641	0
431	1. Добављачи - матична и зависна правна лица у земљи	0452				
432	2. Добављачи - матична и зависна правна лица у иностранству	0453	43		19825	
433	3. Добављачи - остала повезана правна лица у земљи	0454				
434	4. Добављачи - остала повезана правна лица у иностранству	0455				
435	5. Добављачи у земљи	0456	43	773677	720688	
436	6. Добављачи у иностранству	0457	43	4725	128	
439	7. Остале обавезе из пословања	0458				
44, 45 и 46	IV. ОСТАЛЕ КРАТКОРОЧНЕ ОБАВЕЗЕ	0459	44	1540487	1570506	
47	V. ОБАВЕЗЕ ПО ОСНОВУ ПОРЕЗА НА ДОДАТУ ВРЕДНОСТ	0460			29113	
48	VI. ОБАВЕЗЕ ЗА ОСТАЛЕ ПОРЕЗЕ, ДОПРИНОСЕ И ДРУГЕ ДАЖБИНЕ	0461	44	151564	46759	
49 осим 498	VII. ПАСИВНА ВРЕМЕНСКА РАЗГРАНИЧЕЊА	0462	45	26418	622	
	Д. ГУБИТАК ИЗНАД ВИСИНЕ КАПИТАЛА (0412 + 0416 + 0421 - 0420 - 0417 - 0415 - 0414 - 0413 - 0411 - 0402) ≥ 0 = (0441 + 0424 + 0442 - 0071) ≥ 0	0463				
	Ђ. УКУПНА ПАСИВА (0424 + 0442 + 0441 + 0401 - 0463) ≥ 0	0464		6695569	5065254	
89	Е. ВАНБИЛАНСНА ПАСИВА	0465	41	1956755	2063950	

у Crvenki

дана 28.04. 2017 године



Законски заступник

Попуњава правно лице - предузетник

Матични број 08004617

Шифра делатности 1081

ПИБ 100261360

Назив CRVENKA FABRIKA ŠEĆERA AKCIONARSKO DRUŠTVO, CRVENKA

Седиште Црвенка, Масарикова 7

БИЛАНС УСПЕХА


за период од 01.01.2016. до 31.12.2016. године

- у хиљадама динара -

Група рачуна, рачун	ПОЗИЦИЈА	АОП	Напомена број	Износ	
				Текућа година	Претходна година
1	2	3	4	5	6
	ПРИХОДИ ИЗ РЕДОВНОГ ПОСЛОВАЊА				
60 до 65, осим 62 и 63	A. ПОСЛОВНИ ПРИХОДИ (1002 + 1009 + 1016 + 1017)	1001		7271265	7680987
60	I. ПРИХОДИ ОД ПРОДАЈЕ РОБЕ (1003 + 1004 + 1005 + 1006 + 1007 + 1008)	1002	5	495453	317946
600	1. Приходи од продаје робе матичним и зависним правним лицима на домаћем тржишту	1003			
601	2. Приходи од продаје робе матичним и зависним правним лицима на иностраном тржишту	1004			
602	3. Приходи од продаје робе осталим повезаним правним лицима на домаћем тржишту	1005	5	49224	111994
603	4. Приходи од продаје робе осталим повезаним правним лицима на иностраном тржишту	1006			
604	5. Приходи од продаје робе на домаћем тржишту	1007	5	427735	205952
605	6. Приходи од продаје робе на иностраном тржишту	1008	5	18494	
61	II. ПРИХОДИ ОД ПРОДАЈЕ ПРОИЗВОДА И УСЛУГА (1010 + 1011 + 1012 + 1013 + 1014 + 1015)	1009	6	6775136	7347025
610	1. Приходи од продаје производа и услуга матичним и зависним правним лицима на домаћем тржишту	1010			
611	2. Приходи од продаје производа и услуга матичним и зависним правним лицима на иностраном тржишту	1011	43		25526
612	3. Приходи од продаје производа и услуга осталим повезаним правним лицима на домаћем тржишту	1012	43	206664	309929
613	4. Приходи од продаје производа и услуга осталим повезаним правним лицима на иностраном тржишту	1013			
614	5. Приходи од продаје производа и услуга на домаћем тржишту	1014	6	3737864	4817033
615	6. Приходи од продаје готових производа и услуга на иностраном тржишту	1015	6	2830608	2194537
64	III. ПРИХОДИ ОД ПРЕМИЈА, СУБВЕНЦИЈА, ДОТАЦИЈА, ДОНАЦИЈА И СЛ.	1016			
65	IV. ДРУГИ ПОСЛОВНИ ПРИХОДИ	1017	8	676	16016

Група рачуна, рачун	ПОЗИЦИЈА	АОП	Напомена број	Износ	
				Текућа година	Претходна година
1	2	3	4	5	6
	РАСХОДИ ИЗ РЕДОВНОГ ПОСЛОВАЊА				
50 до 55, 62 и 63	Б. ПОСЛОВНИ РАСХОДИ (1019 - 1020 - 1021 + 1022 + 1023 + 1024 + 1025 + 1026 + 1027 + 1028 + 1029) ≥ 0	1018		5786806	7539276
50	I. НАБАВНА ВРЕДНОСТ ПРОДАТЕ РОБЕ	1019	10	463306	302461
62	II. ПРИХОДИ ОД АКТИВИРАЊА УЧИНАКА И РОБЕ	1020	9	246	88
630	III. ПОВЕЋАЊЕ ВРЕДНОСТИ ЗАЛИХА НЕДОВРШЕНИХ И ГОТОВИХ ПРОИЗВОДА И НЕДОВРШЕНИХ УСЛУГА	1021		388801	
631	IV. СМАЊЕЊЕ ВРЕДНОСТИ ЗАЛИХА НЕДОВРШЕНИХ И ГОТОВИХ ПРОИЗВОДА И НЕДОВРШЕНИХ УСЛУГА	1022			2121626
51 осим 513	V. ТРОШКОВИ МАТЕРИЈАЛА	1023	11	3588287	2593144
513	VI. ТРОШКОВИ ГОРИВА И ЕНЕРГИЈЕ	1024	11	986612	1150272
52	VII. ТРОШКОВИ ЗАРАДА, НАКНАДА ЗАРАДА И ОСТАЛИ ЛИЧНИ РАСХОДИ	1025	12	444055	452472
53	VIII. ТРОШКОВИ ПРОИЗВОДНИХ УСЛУГА	1026	13	405048	592726
540	IX. ТРОШКОВИ АМОРТИЗАЦИЈЕ	1027	14	178604	209321
541 до 549	X. ТРОШКОВИ ДУГОРОЧНИХ РЕЗЕРВИСАЊА	1028	15	130	17058
55	XI. НЕМАТЕРИЈАЛНИ ТРОШКОВИ	1029	16	109811	100284
	В. ПОСЛОВНИ ДОБИТАК (1001 - 1018) ≥ 0	1030		1484459	141711
	Г. ПОСЛОВНИ ГУБИТАК (1018 - 1001) ≥ 0	1031			
66	Д. ФИНАНСИЈСКИ ПРИХОДИ (1033 + 1038 + 1039)	1032	17	44356	74728
66, осим 662, 663 и 664	I. ФИНАНСИЈСКИ ПРИХОДИ ОД ПОВЕЗАНИХ ЛИЦА И ОСТАЛИ ФИНАНСИЈСКИ ПРИХОДИ (1034 + 1035 + 1036 + 1037)	1033		35009	27455
660	1. Финансијски приходи од матичних и зависних правних лица	1034	17	35009	26819
661	2. Финансијски приходи од осталих повезаних правних лица	1035			
665	3. Приходи од учешћа у добитку придружених правних лица и заједничких подухвата	1036			
669	4. Остали финансијски приходи	1037	17		636
662	II. ПРИХОДИ ОД КАМАТА (ОД ТРЕЋИХ ЛИЦА)	1038	17	1513	27717
663 и 664	III. ПОЗИТИВНЕ КУРСНЕ РАЗЛИКЕ И ПОЗИТИВНИ ЕФЕКТИ ВАЛУТНЕ КЛАУЗУЛЕ (ПРЕМА ТРЕЋИМ ЛИЦИМА)	1039	17	7834	19556
56	Ђ. ФИНАНСИЈСКИ РАСХОДИ (1041 + 1046 + 1047)	1040	18	36753	85723
56, осим 562, 563 и 564	I. ФИНАНСИЈСКИ РАСХОДИ ИЗ ОДНОСА СА ПОВЕЗАНИМ ПРАВНИМ ЛИЦИМА И ОСТАЛИ ФИНАНСИЈСКИ РАСХОДИ (1042 + 1043 + 1044 + 1045)	1041	18	15098	20131
560	1. Финансијски расходи из односа са матичним и зависним правним лицима	1042	18	15086	18095

Група рачуна, рачун	ПОЗИЦИЈА	АОП	Напомена број	Износ	
				Текућа година	Претходна година
1	2	3	4	5	6
561	2. Финансијски расходи из односа са осталим повезаним правним лицима	1043			
565	3. Расходи од учешћа у губитку придружених правних лица и заједничких подухвата	1044			
566 и 569	4. Остали финансијски расходи	1045	18	12	2036
562	II. РАСХОДИ КАМАТА (ПРЕМА ТРЕЋИМ ЛИЦИМА)	1046	18	9745	32130
563 и 564	III. НЕГАТИВНЕ КУРСНЕ РАЗЛИКЕ И НЕГАТИВНИ ЕФЕКТИ ВАЛУТНЕ КЛУАУЗЛЕ (ПРЕМА ТРЕЋИМ ЛИЦИМА)	1047	18	11910	33462
	Е. ДОБИТАК ИЗ ФИНАНСИРАЊА (1032 - 1040)	1048		7603	
	Ж. ГУБИТАК ИЗ ФИНАНСИРАЊА (1040 - 1032)	1049			10995
683 и 685	З. ПРИХОДИ ОД УСКЛАЂИВАЊА ВРЕДНОСТИ ОСТАЛЕ ИМОВИНЕ КОЈА СЕ ИСКАЗУЈЕ ПО ФЕР ВРЕДНОСТИ КРОЗ БИЛАНС УСПЕХА	1050			
583 и 585	И. РАСХОДИ ОД УСКЛАЂИВАЊА ВРЕДНОСТИ ОСТАЛЕ ИМОВИНЕ КОЈА СЕ ИСКАЗУЈЕ ПО ФЕР ВРЕДНОСТИ КРОЗ БИЛАНС УСПЕХА	1051	19		
67 и 68, осим 683 и 685	Ј. ОСТАЛИ ПРИХОДИ	1052	18	142364	71002
57 и 58, осим 583 и 585	К. ОСТАЛИ РАСХОДИ	1053	19a	129135	66957
	Л. ДОБИТАК ИЗ РЕДОВНОГ ПОСЛОВАЊА ПРЕ ОПОРЕЗИВАЊА (1030 - 1031 + 1048 - 1049 + 1050 - 1051 + 1052 - 1053)	1054		1505291	134761
	Љ. ГУБИТАК ИЗ РЕДОВНОГ ПОСЛОВАЊА ПРЕ ОПОРЕЗИВАЊА (1031 - 1030 + 1049 - 1048 + 1051 - 1050 + 1053 - 1052)	1055			
69-59	М. НЕТО ДОБИТАК ПОСЛОВАЊА КОЈЕ СЕ ОБУСТАВЉА, ЕФЕКТИ ПРОМЕНЕ РАЧУНОВОДСТВЕНЕ ПОЛИТИКЕ И ИСПРАВКА ГРЕШАКА ИЗ РАНИЈИХ ПЕРИОДА	1056			
59-69	Н. НЕТО ГУБИТАК ПОСЛОВАЊА КОЈЕ СЕ ОБУСТАВЉА, РАСХОДИ ПРОМЕНЕ РАЧУНОВОДСТВЕНЕ ПОЛИТИКЕ И ИСПРАВКА ГРЕШАКА ИЗ РАНИЈИХ ПЕРИОДА	1057			
	Њ. ДОБИТАК ПРЕ ОПОРЕЗИВАЊА (1054 - 1055 + 1056 - 1057)	1058		1505291	134761
	О. ГУБИТАК ПРЕ ОПОРЕЗИВАЊА (1055 - 1054 + 1057 - 1056)	1059			
	П. ПОРЕЗ НА ДОБИТАК				
721	I. ПОРЕСКИ РАСХОД ПЕРИОДА	1060	22	112208	
део 722	II. ОДЛОЖЕНИ ПОРЕСКИ РАСХОДИ ПЕРИОДА	1061	22	7871	10297
део 722	III. ОДЛОЖЕНИ ПОРЕСКИ ПРИХОДИ ПЕРИОДА	1062			
723	Р. ИСПЛАЋЕНА ЛИЧНА ПРИМАЊА ПОСЛОДАВЦА	1063			

Група рачуна, рачун	ПОЗИЦИЈА	АОП	Напомена број	Износ	
				Текућа година	Претходна година
1	2	3	4	5	6
	С. НЕТО ДОБИТАК (1058 - 1059 - 1060 - 1061 + 1062 - 1063)	1064		1385212	124464
	Т. НЕТО ГУБИТАК (1059 - 1058 + 1060 + 1061 - 1062 + 1063)	1065			
	I. НЕТО ДОБИТАК КОЈИ ПРИПАДА МАЊИНСКИМ УЛАГАЧИМА	1066			
	II. НЕТО ДОБИТАК КОЈИ ПРИПАДА ВЕЋИНСКОМ ВЛАСНИКУ	1067			
	III. НЕТО ГУБИТАК КОЈИ ПРИПАДА МАЊИНСКИМ УЛАГАЧИМА	1068			
	IV. НЕТО ГУБИТАК КОЈИ ПРИПАДА ВЕЋИНСКОМ ВЛАСНИКУ	1069			
	V. ЗАРАДА ПО АКЦИЈИ				
	1. Основна зарада по акцији	1070			
	2. Умањена (разводњена) зарада по акцији	1071			
у Crvenki				Законски заступник	
дана 28.04. 2017 године					



Образац прописан Правилником о садржини и форми образаца финансијских извештаја за приредна друштва, задруге и предузетнике ("Службени гласник РС", бр. 95/2014 и 144/2014)

Попуњава правно лице - предузетник

Матични број 08004617

Шифра делатности 1081

ПИБ 100261360

Назив CRVENKA FABRIKA ŠEĆERA AKCIONARSKO DRUŠTVO, CRVENKA

Седиште Црвенка, Масарикова 7

ИЗВЕШТАЈ О ОСТАЛОМ РЕЗУЛТАТУ

за период од 01.01.2016. до 31.12.2016. године

- у хиљадама динара -

Група рачуна, рачун	ПОЗИЦИЈА	АОП	Напомена број	Износ	
				Текућа година	Претходна година
1	2	3	4	5	6
	А. НЕТО РЕЗУЛТАТ ИЗ ПОСЛОВАЊА				
	I. НЕТО ДОБИТАК (АОП 1064)	2001		1385212	124464
	II. НЕТО ГУБИТАК (АОП 1065)	2002			
	Б. ОСТАЛИ СВЕОБУХВАТНИ ДОБИТАК ИЛИ ГУБИТАК				
	а) Ставке које неће бити рекласификоване у Билансу успеха у будућим периодима				
	1. Промене ревалоризације нематеријалне имовине, некретнина, постројења и опреме				
330	а) повећање ревалоризационих резерви	2003			
	б) смањење ревалоризационих резерви	2004			
	2. Актуарски добици или губици по основу планова дефинисаних примања				
331	а) добици	2005			
	б) губици	2006			
	3. Добици или губици по основу улагања у власничке инструменте капитала				
332	а) добици	2007			
	б) губици	2008			
	4. Добици или губици по основу удела у осталом свеобухватном добитку или губитку придружених друштава				
333	а) добици	2009			
	б) губици	2010			
	б) Ставке које накнадно могу бити рекласификоване у Билансу успеха у будућим периодима				
	1. Добици или губици по основу прерачуна финансијских извештаја иностраног пословања				
334	а) добици	2011			
	б) губици	2012			

Група рачуна, рачун	ПОЗИЦИЈА	АОП	Напомена број	Износ	
				Текућа година	Претходна година
1	2	3	4	5	6
335	2. Добици или губици од инструмената заштите нето улагања у инострано пословање				
	а) добиси	2013			
	б) губици	2014			
336	3. Добици или губици по основу инструмената заштите ризика (хеџинга) новчаног тока				
	а) добиси	2015			
	б) губици	2016			
337	4. Добици или губици по основу хартија од вредности расположивих за продају				
	а) добиси	2017			
	б) губици	2018			
	I. ОСТАЛИ БРУТО СВЕОБУХВАТНИ ДОБИТАК (2003 + 2005 + 2007 + 2009 + 2011 + 2013 + 2015 + 2017) - (2004 + 2006 + 2008 + 2010 + 2012 + 2014 + 2016 + 2018) ≥ 0	2019			
	II. ОСТАЛИ БРУТО СВЕОБУХВАТНИ ГУБИТАК (2004 + 2006 + 2008 + 2010 + 2012 + 2014 + 2016 + 2018) - (2003 + 2005 + 2007 + 2009 + 2011 + 2013 + 2015 + 2017) ≥ 0	2020			
	III. ПОРЕЗ НА ОСТАЛИ СВЕОБУХВАТНИ ДОБИТАК ИЛИ ГУБИТАК ПЕРИОДА	2021			
	IV. НЕТО ОСТАЛИ СВЕОБУХВАТНИ ДОБИТАК (2019 - 2020 - 2021) ≥ 0	2022			
	V. НЕТО ОСТАЛИ СВЕОБУХВАТНИ ГУБИТАК (2020 - 2019 + 2021) ≥ 0	2023			
	В. УКУПАН НЕТО СВЕОБУХВАТНИ РЕЗУЛТАТ ПЕРИОДА				
	I. УКУПАН НЕТО СВЕОБУХВАТНИ ДОБИТАК (2001 - 2002 + 2022 - 2023) ≥ 0	2024		1385212	124464
	II. УКУПАН НЕТО СВЕОБУХВАТНИ ГУБИТАК (2002 - 2001 + 2023 - 2022) ≥ 0	2025			
	Г. УКУПАН НЕТО СВЕОБУХВАТНИ ДОБИТАК ИЛИ ГУБИТАК (2027 + 2028) = АОП 2024 ≥ 0 или АОП 2025 > 0	2026		0	0
	1. Приписан већинским власницима капитала	2027			
	2. Приписан власницима који немају контролу	2028			

у Crvenki

дана 28.04. 2017 године



Законски заступник

[Handwritten signature]

Попуњава правно лице - предузетник

Матични број 08004617

Шифра делатности 1081

ПИБ 100261360

Назив CRVENKA FABRIKA ŠEĆERA AKCIONARSKO DRUŠTVO, CRVENKA

Седиште Црвенка, Масарикова 7

ИЗВЕШТАЈ О ПРОМЕНАМА НА КАПИТАЛУ

за период од 01.01.2016. до 31.12.2016. године

- у хиљадама динара -

Редни број	ОПИС	Компоненте капитала					
		30		31		32	
		АОП	Основни капитал	АОП	Уписани а неуплаћени капитал	АОП	Резерве
1	2	3	4	5			
1	Почетно стање претходне године на дан 01.01. ____						
	а) дуговни салдо рачуна	4001		4019		4037	
	б) потражни салдо рачуна	4002	1682343	4020		4038	1147913
2	Исправка материјално значајних грешака и промена рачуноводствених политика						
	а) исправке на дуговној страни рачуна	4003		4021		4039	
	б) исправке на потражној страни рачуна	4004		4022		4040	
3	Кориговано почетно стање претходне године на дан 01.01. ____						
	а) кориговани дуговни салдо рачуна (1а + 2а - 2б) ≥ 0	4005		4023		4041	
	б) кориговани потражни салдо рачуна (1б - 2а + 2б) ≥ 0	4006	1682343	4024		4042	1147913
4	Промене у претходној ____ години						
	а) промет на дуговној страни рачуна	4007		4025		4043	383158
	б) промет на потражној страни рачуна	4008		4026		4044	
5	Стање на крају претходне године 31.12. ____						
	а) дуговни салдо рачуна (3а + 4а - 4б) ≥ 0	4009		4027		4045	
	б) потражни салдо рачуна (3б - 4а + 4б) ≥ 0	4010	1682343	4028		4046	764755
6	Исправка материјално значајних грешака и промена рачуноводствених политика						
	а) исправке на дуговној страни рачуна	4011		4029		4047	
	б) исправке на потражној страни рачуна	4012		4030		4048	
7	Кориговано почетно стање текуће година на дан 01.01. ____						
	а) кориговани дуговни салдо рачуна (5а + 6а - 6б) ≥ 0	4013		4031		4049	
	б) кориговани потражни салдо рачуна (5б - 6а + 6б) ≥ 0	4014	1682343	4032		4050	764755

Редни број	ОПИС	Компоненте капитала					
		АОП	30	АОП	31	АОП	32
			Основни капитал		Уписани а неуплаћени капитал		Резерве
1	2		3		4		5
8	Промене у текућој _____ години						
	а) промет на дуговој страни рачуна	4015	125494	4033		4051	
	б) промет на потражној страни рачуна	4016		4034		4052	
9	Стање на крају текуће године 31.12. _____						
	а) дуговни салдо рачуна (7а + 8а - 8б) ≥ 0	4017		4035		4053	
	б) потражни салдо рачуна (7б - 8а + 8б) ≥ 0	4018	1556849	4036		4054	764755

Редни Број	ОПИС	Компоненте капитала					
		АОП	35	АОП	047 и 237	АОП	34
			Губитак		Откупљене сопствене акције		Нераспоређени добитак
1	2		6		7		8
1	Почетно стање претходне године на дан 01.01.____						
	а) дуговни салдо рачуна	4055	524495	4073	305038	4091	
	б) потражни салдо рачуна	4056		4074		4092	141338
2	Исправка материјално значајних грешака и промена рачуноводствених политика						
	а) исправке на дуговној страни рачуна	4057		4075		4093	
	б) исправке на потражној страни рачуна	4058		4076		4094	
3	Кориговано почетно стање претходне године на дан 01.01. ____						
	а) кориговани дуговни салдо рачуна (1а + 2а - 2б) ≥ 0	4059	524495	4077	305038	4095	
	б) кориговани потражни салдо рачуна (1б - 2а + 2б) ≥ 0	4060		4078		4096	141338
4	Промене у претходној ____ години						
	а) промет на дуговној страни рачуна	4061		4079		4097	141338
	б) промет на потражној страни рачуна	4062	524495	4080		4098	124464
5	Стање на крају претходне године 31.12. ____						
	а) дуговни салдо рачуна (3а + 4а - 4б) ≥ 0	4063		4081	305038	4099	
	б) потражни салдо рачуна (3б - 4а + 4б) ≥ 0	4064		4082		4100	124464
6	Исправка материјално значајних грешака и промена рачуноводствених политика						
	а) исправке на дуговној страни рачуна	4065		4083		4101	
	б) исправке на потражној страни рачуна	4066		4084		4102	
7	Кориговано почетно стање текуће године на дан 01.01. ____						
	а) кориговани дуговни салдо рачуна (5а + 6а - 6б) ≥ 0	4067		4085	305038	4103	
	б) кориговани потражни салдо рачуна (5б - 6а + 6б) ≥ 0	4068		4086		4104	124464

Редни Број	ОПИС	Компоненте капитала					
		АОП	35	АОП	047 и 237	АОП	34
			Губитак		Откупљене сопствене акције		Нераспоређени добитак
1	2		6		7		8
8	Промене у текућој _____ години						
	а) промет на дуговној страни рачуна	4069		4087		4105	
	б) промет на потражној страни рачуна	4070		4088	125494	4106	1385212
9	Стање на крају текуће године 31.12. _____						
	а) дуговни салдо рачуна (7а + 8а - 8б) ≥ 0	4071		4089	179544	4107	
	б) потражни салдо рачуна (7б - 8а + 8б) ≥ 0	4072		4090		4108	1509676


Редни број	ОПИС	Компоненте осталог резултата					
		330		331		332	
		АОП	Ревалоризационе резерве	АОП	Актуарски добици или губици	АОП	Добици или губици по основу улагања у власничке инструменте капитала
1	2		9		10		11
1	Почетно стање претходне године на дан 01.01.____						
	а) дуговни салдо рачуна	4109		4127		4145	
	б) потражни салдо рачуна	4110		4128		4146	
2	Исправка материјално значајних грешака и промена рачуноводствених политика						
	а) исправке на дуговној страни рачуна	4111		4129		4147	
	б) исправке на потражној страни рачуна	4112		4130		4148	
3	Кориговано почетно стање претходне године на дан 01.01. ____						
	а) кориговани дуговни салдо рачуна ($1a + 2a - 26) \geq 0$	4113		4131		4149	
	б) кориговани потражни салдо рачуна ($16 - 2a + 26) \geq 0$	4114		4132		4150	
4	Промене у претходној ____ години						
	а) промет на дуговној страни рачуна	4115		4133		4151	
	б) промет на потражној страни рачуна	4116		4134		4152	
5	Стање на крају претходне године 31.12.____						
	а) дуговни салдо рачуна ($3a + 4a - 46) \geq 0$	4117		4135		4153	
	б) потражни салдо рачуна ($36 - 4a + 46) \geq 0$	4118		4136		4154	
6	Исправка материјално значајних грешака и промена рачуноводствених политика						
	а) исправке на дуговној страни рачуна	4119		4137		4155	
	б) исправке на потражној страни рачуна	4120		4138		4156	
7	Кориговано почетно стање текуће године на дан 01.01. ____						
	а) кориговани дуговни салдо рачуна ($5a + 6a - 66) \geq 0$	4121		4139		4157	
	б) кориговани потражни салдо рачуна ($56 - 6a + 66) \geq 0$	4122		4140		4158	

Редни број	ОПИС	Компоненте осталог резултата					
		330		331		332	
		АОП	Ревалоризационе резерве	АОП	Актуарски добици или губици	АОП	Добици или губици по основу улагања у власничке инструменте капитала
1	2	9	10	11			
	Промене у текућој _____ години						
8	а) промет на дуговој страни рачуна	4123		4141		4159	
	б) промет на потражној страни рачуна	4124		4142		4160	
	Стање на крају текуће године 31.12. _____						
9	а) дуговни салдо рачуна (7а + 8а - 8б) ≥ 0	4125		4143		4161	
	б) потражни салдо рачуна (7б - 8а + 8б) ≥ 0	4126		4144		4162	

Редни број	ОПИС	Компоненте осталог резултата					
		АОП	333	АОП	334 и 335	АОП	336
			Добици или губици по основу удела у осталом добитку или губитку придружених друштава		Добици или губици по основу иностраног пословања и прерачуна финансијских извештаја		Добици или губици по основу хеџинга новчаног тока
1	2		12		13		14
1	Почетно стање претходне године на дан 01.01.____						
	а) дуговни салдо рачуна	4163		4181		4199	
	б) потражни салдо рачуна	4164		4182		4200	
2	Исправка материјално значајних грешака и промена рачуноводствених политика						
	а) исправке на дуговној страни рачуна	4165		4183		4201	
	б) исправке на потражној страни рачуна	4166		4184		4202	
3	Кориговано почетно стање претходне године на дан 01.01.____						
	а) кориговани дуговни салдо рачуна (1а + 2а - 2б) ≥ 0	4167		4185		4203	
	б) кориговани потражни салдо рачуна (1б - 2а + 2б) ≥ 0	4168		4186		4204	
4	Промене у претходној _____ години						
	а) промет на дуговној страни рачуна	4169		4187		4205	
	б) промет на потражној страни рачуна	4170		4188		4206	
5	Стање на крају претходне године 31.12.____						
	а) дуговни салдо рачуна (3а + 4а - 4б) ≥ 0	4171		4189		4207	
	б) потражни салдо рачуна (3б - 4а + 4б) ≥ 0	4172		4190		4208	
6	Исправка материјално значајних грешака и промена рачуноводствених политика						
	а) исправке на дуговној страни рачуна	4173		4191		4209	
	б) исправке на потражној страни рачуна	4174		4192		4210	
7	Кориговано почетно стање текуће године на дан 01.01.____						
	а) кориговани дуговни салдо рачуна (5а + 6а - 6б) ≥ 0	4175		4193		4211	
	б) кориговани потражни салдо рачуна (5б - 6а + 6б) ≥ 0	4176		4194		4212	

Редни број	ОПИС	Компоненте осталог резултата					
		333		334 и 335		336	
		АОП	Добици или губици по основу удела у осталом добитку или губитку придружених друштава	АОП	Добици или губици по основу иностраног пословања и прерачуна финансијских извештаја	АОП	Добици или губици по основу хеџинга новчаног тока
1	2		12		13		14
	Промене у текућој _____ години						
8	а) промет на дуговној страни рачуна	4177		4195		4213	
	б) промет на потражној страни рачуна	4178		4196		4214	
	Стање на крају текуће године 31.12. _____						
9	а) дуговни салдо рачуна $(7a + 8a - 86) \geq 0$	4179		4197		4215	
	б) потражни салдо рачуна $(76 - 8a + 86) \geq 0$	4180		4198		4216	

Ре дни број	ОПИС	Компоненте осталог резултата		Укупан капитал [Σ(ред 16 кол 3 до кол 15) - Σ(ред 1а кол 3 до кол 15)] ≥ 0	Губитак изнад капитала [Σ(ред 1а кол 3 до кол 15) - Σ(ред 16 кол 3 до кол 15)] ≥ 0		
		АОП	337			АОП	
			Добици или губици по основу ХОВ расположивих за продају				
1	2		15		16		17
1	Почетно стање претходне године на дан 01.01.____						
	а) дуговни салдо рачуна	4217	2155	4235	2139906	4244	
	б) потражни салдо рачуна	4218					
2	Исправка материјално значајних грешака и промена рачуноводствених политика						
	а) исправке на дуговној страни рачуна	4219		4236		4245	
	б) исправке на потражној страни рачуна	4220					
3	Кориговано почетно стање претходне године на дан 01.01.____						
	а) кориговани дуговни салдо рачуна (1а + 2а - 2б) ≥ 0	4221	2155	4237	2139906	4246	
	б) кориговани потражни салдо рачуна (1б - 2а + 2б) ≥ 0	4222					
4	Промене у претходној ____ години						
	а) промет на дуговној страни рачуна	4223		4238	648960	4247	
	б) промет на потражној страни рачуна	4224					
5	Стање на крају претходне године 31.12.____						
	а) дуговни салдо рачуна (3а + 4а - 4б) ≥ 0	4225	2155	4239	2264369	4248	
	б) потражни салдо рачуна (3б - 4а + 4б) ≥ 0	4226					
6	Исправка материјално значајних грешака и промена рачуноводствених политика						
	а) исправке на дуговној страни рачуна	4227		4240		4249	
	б) исправке на потражној страни рачуна	4228					
7	Кориговано почетно стање текуће године на дан 01.01.____						
	а) кориговани дуговни салдо рачуна (5а + 6а - 6б) ≥ 0	4229	2155	4241	2264369	4250	
	б) кориговани потражни салдо рачуна (5б - 6а + 6б) ≥ 0	4230					

Ре дни број	ОПИС	Компоненте осталог резултата		Укупан капитал [Σ(ред 16 кол 3 до кол 15) - Σ(ред 1а кол 3 до кол 15)] ≥ 0	Губитак изнад капитала [Σ(ред 1а кол 3 до кол 15) - Σ(ред 16 кол 3 до кол 15)] ≥ 0	
		АОП	337			АОП
			Добици или губици по основу ХОВ расположивих за продају			
1	2		15	16	17	
Промене у текућој _____ години						
8	а) промет на дуговој страни рачуна	4231		4242	1385212	4251
	б) промет на потражној страни рачуна	4232				
Стање на крају текуће године 31.12. _____						
9	а) дугови салдо рачуна (7а + 8а - 8б) ≥ 0	4233	2155	4243	3649581	4252
	б) потражни салдо рачуна (7б - 8а + 8б) ≥ 0	4234				
у <u>Срвенки</u>						
дана <u>28.04.</u> 20 <u>17</u> године						
				Законски заступник		
						
				М.П.		



Образац прописан Правилником о садржини и форми образаца финансијских извештаја за привредна друштва, задруге и предузетнике ("Службени гласник РС", бр. 95/2014 и 144/2014)

Попуњава правно лице - предузетник

Матични број **08004617**

Шифра делатности **1081**

ПИБ **100261360**

Назив **CRVENKA FABRIKA ŠEĆERA AKCIONARSKO DRUŠTVO, CRVENKA**

Седиште **Црвенка, Масарикова 7**

ИЗВЕШТАЈ О ТОКОВИМА ГОТОВИНЕ

за период од 01.01.2016. до 31.12.2016. године

- у хиљадама динара -

Позиција	АОП	Износ	
		Текућа година	Претходна година
1	2	3	4
A. ТОКОВИ ГОТОВИНЕ ИЗ ПОСЛОВНИХ АКТИВНОСТИ			
I. Приливи готовине из пословних активности (1 до 3)	3001	6128928	6292330
1. Продаја и примљени аванси	3002	5955633	5814547
2. Примљене камате из пословних активности	3003	1513	27655
3. Остали приливи из редовног пословања	3004	171782	450128
II. Одливи готовине из пословних активности (1 до 5)	3005	5191626	6220427
1. Исплате добављачима и дати аванси	3006	4713535	5793331
2. Зараде, накнаде зарада и остали лични расходи	3007	319936	373026
3. Плаћене камате	3008	7786	16876
4. Порез на добитак	3009		
5. Одливи по основу осталих јавних прихода	3010	150369	37194
III. Нето прилив готовине из пословних активности (I-II)	3011	937302	71903
IV. Нето одлив готовине из пословних активности (II-I)	3012		
Б. ТОКОВИ ГОТОВИНЕ ИЗ АКТИВНОСТИ ИНВЕСТИРАЊА			
I. Приливи готовине из активности инвестирања (1 до 5)	3013	291689	0
1. Продаја акција и удела (нето приливи)	3014		
2. Продаја нематеријалне имовине, некретнина, постројења, опреме и биолошких средстава	3015		
3. Остали финансијски пласмани (нето приливи)	3016	291689	
4. Примљене камате из активности инвестирања	3017		
5. Примљене дивиденде	3018		
II. Одливи готовине из активности инвестирања (1 до 3)	3019	492854	29005
1. Куповина акција и удела (нето одливи)	3020		
2. Куповина нематеријалне имовине, некретнина, постројења, опреме и биолошких средстава	3021	227114	29005
3. Остали финансијски пласмани (нето одливи)	3022	265740	
III. Нето прилив готовине из активности инвестирања (I-II)	3023		
IV. Нето одлив готовине из активности инвестирања (II-I)	3024	201165	29005

Позиција	АОП	Износ	
		Текућа година	Претходна година
1	2	3	4
В. ТОКОВИ ГОТОВИНЕ ИЗ АКТИВНОСТИ ФИНАНСИРАЊА	3025	0	0
I. Приливи готовине из активности финансирања (1 до 5)			
1. Увећање основног капитала	3026		
2. Дугорочни кредити (нето приливи)	3027		
3. Краткорочни кредити (нето приливи)	3028		
4. Остале дугорочне обавезе	3029		
5. Остале краткорочне обавезе	3030		
II. Одливи готовине из активности финансирања (1 до 6)	3031	173285	72107
1. Откуп сопствених акција и удела	3032		72107
2. Дугорочни кредити (одливи)	3033		
3. Краткорочни кредити (одливи)	3034	130660	
4. Остале обавезе (одливи)	3035	25244	
5. Финансијски лизинг	3036		
6. Исплаћене дивиденде	3037	17381	
III. Нето прилив готовине из активности финансирања (I-II)	3038		
IV. Нето одлив готовине из активности финансирања (II-I)	3039	173285	72107
Г. СВЕГА ПРИЛИВ ГОТОВИНЕ (3001 + 3013 + 3025)	3040	6420617	6292330
Д. СВЕГА ОДЛИВ ГОТОВИНЕ (3005 + 3019 + 3031)	3041	5857765	6321539
Ђ. НЕТО ПРИЛИВ ГОТОВИНЕ (3040 - 3041)	3042	562852	
Е. НЕТО ОДЛИВ ГОТОВИНЕ (3041 - 3040)	3043		29209
Ж. ГОТОВИНА НА ПОЧЕТКУ ОБРАЧУНСКОГ ПЕРИОДА	3044	107616	138383
З. ПОЗИТИВНЕ КУРСНЕ РАЗЛИКЕ ПО ОСНОВУ ПРЕРАЧУНА ГОТОВИНЕ	3045	4246	
И. НЕГАТИВНЕ КУРСНЕ РАЗЛИКЕ ПО ОСНОВУ ПРЕРАЧУНА ГОТОВИНЕ	3046	2912	1558
Ј. ГОТОВИНА НА КРАЈУ ОБРАЧУНСКОГ ПЕРИОДА (3042 - 3043 + 3044 + 3045 - 3046)	3047	671802	107616

у Crvenki

дана 28.04. 2017 године



Законски заступник



**«CRVENKA»
FABRIKA ŠEĆERA akcionarsko društvo
SUGAR FACTORY joint stock company
CRVENKA**

**Matični broj 08004617, PIB 100261360,
Crvenka, ul. Masarikova br. 7**

**NAPOMENE
UZ FINANSIJSKE IZVEŠTAJE
ZA 2016. GODINU**

1. OSNIVANJE I DELATNOST

Privredno društvo “Crvenka” Fabrika šećera a.d. Crvenka („Društvo“) osnovano je 1912. godine kapitalom englesko-mađarskog društva. Posle I svetskog rata fabrika je prešla u većinsko vlasništvo Češkog kapitala, a posle II svetskog rata fabrika je nacionalizovana i postala državno preduzeće. Od 1950. godine upravljanje je povereno radnicima koji su sve do 1991. preko radničkih sindikata donosili bitne odluke. Godine 1991. fabrika je registrovana kao Deoničko društvo (D.D.) u mešovitoj svojini, da bi 1994. godine bila registrovana kao D.D. u privatnoj svojini, čiji su vlasnici postali zaposleni i bivši zaposleni Društva.

Društvo je privatizovano dana 14. februara 2003. godine. Promena pravnog statusa registrovana je kod Trgovinskog suda u Somboru, rešenjem broj Fi 617/2003 (registarski uložak broj 1-527). Prodaja 70% društvenog kapitala je izvršena dana 14.02.2003. godine, kada je potpisan Ugovor o kupoprodaji između:

1. Fabrika šećera „Crvenka“ a.d. Crvenka,
2. Agencije za privatizaciju Republike Srbije (prodavac), i
3. Hellenic Sugar Industry S.A., Solun, Grčka (kupac).

Većinski vlasnik Društva je Hellenic Sugar Industry S.A., Solun koji poseduje 550.729 akcija (87,54 %) sa stanjem na dan 31. decembra 2016. godine.

Razvoj fabrike je išao putem povećanja kapaciteta (sa prvobitnih 1.200 tona repe dnevno na današnjih 8.000 tona). Tehnologija je sa pretežno češkog porekla, vremenom prebačena na nemačku tehnologiju. Današnja tehnologija ima mikroprocesorsko vođenje proizvodnog procesa. Kapacitet Fabrike iznosi 700.000 tona šećerne repe u prosečnom vremenu trajanja kampanje od 100 dana.

Sedište Društva u Crvenki, Ulica Masarikova br. 7. Osnovna delatnost Društva je proizvodnja šećera i ostalih proizvoda od šećerne repe. Akcije Društva registrovane su na MTP tržištu Beogradske berze. Sa stanjem na dan 31. decembra 2016. godine Društvo je imalo 162 zaposlenih (31. decembar 2015. godine: 199).

2. OSNOVA ZA SASTAVLJANJE I PRIKAZIVANJE FINANSIJSKIH IZVEŠTAJA

2.1. Izjava o usklađenosti

Društvo vodi evidenciju i sastavlja redovne finansijske izveštaje u skladu sa važećim Zakonom o računovodstvu (Službeni glasnik RS 62/2013) i ostalom primenljivom zakonskom i podzakonskom regulativom u Republici Srbiji. Za priznavanje, vrednovanje, prezentaciju i obelodanjivanje pozicija u finansijskim izveštajima Društvo je, kao veliko pravno lice, u obavezi da primenjuje Međunarodne standarde finansijskog izveštavanja („MSFI“) koji u smislu Zakona o računovodstvu podrazumevaju sledeće: Okvir za pripremanje i prikazivanje finansijskih izveštaja, Međunarodni računovodstveni standardi („MRS“), Međunarodni standardi finansijskog izveštavanja („MSFI“), i sa njima povezana tumačenja, izdata od Komiteta za tumačenje računovodstvenih standarda („IFRIC“), naknadne izmene tih standarda i sa njima povezana tumačenja, odobreni od Odbora za međunarodne računovodstven standarde („Odbor“), čiji je prevod utvrdilo i objavilo ministarstvo nadležno za poslove finansija („Ministarstvo“).

Prevod MSFI koji utvrđuje i objavljuje Ministarstvo čine osnovni tekstovi MRS, odnosno MSFI, izdati od Odbora za međunarodne računovodstvene standarde, kao i tumačenja izdata od Komiteta za tumačenje računovodstvenih standarda u obliku u kojem su izdati i koji ne uključuju osnove za zaključivanje, ilustrujuće primere, smernice, komentare, suprotna mišljenja, razrađene primere i drugi dopunski objašnjavajući materijal koji može da se usvoji u vezi sa standardima, odnosno tumačenjima, osim ako se izričito ne navodi da je sastavni deo standarda, odnosno tumačenja. Prevod MSFI utvrđen je Rešenjem Ministra finansija o utvrđivanju prevoda Konceptualnog okvira za finansijsko izveštavanje i osnovnih tekstova Međunarodnih računovodstvenih standarda, odnosno Međunarodnih standarda finansijskog izveštavanja broj 401-00-896/2014-16 od 13. marta 2014. godine, koje je objavljeno u Službenom glasniku RS br. 35 od 27. marta 2014. godine. Navedeni prevod MSFI primenjuje se od finansijskih izveštaja koji se sastavljaju na dan 31. decembra 2014. godine. Izmenjeni ili izdati MSFI i tumačenja standarda, nakon ovog datuma, nisu prevedeni i objavljeni, pa stoga nisu ni primenjeni prilikom sastavljanja priloženih finansijskih izveštaja.

S obzirom na napred navedeno i na to da pojedina zakonska i podzakonska regulativa propisuje računovodstvene postupke koji u pojedinim slučajevima odstupaju od zahteva MSFI kao i to da je Zakonom o računovodstvu dinar utvrđen kao zvanična valuta izveštavanja, računovodstveni propisi Republike Srbije mogu odstupati od zahteva MSFI što može imati uticaj na realnost i objektivnost priloženih finansijskih izveštaja. Shodno tome, priloženi finansijski izveštaji se ne mogu smatrati finansijskim izveštajima sastavljenim u potpunoj saglasnosti sa MSFI na način kako je to definisano odredbama MRS 1 „Prezentacija finansijskih izveštaja“.

Priloženi finansijski izveštaji sastavljeni su u skladu sa načelom istorijskog troška, osim ako drugačije nije navedeno u računovodstvenim politikama koje su navedene u daljem tekstu.

Ovi pojedinačni finansijski izveštaji odobreni su od strane rukovodstva Društva dana [redacted] 2017. godine. Finansijski izveštaji Društva biće naknadno usvojeni i od strane Skupštine Društva u zakonski predviđenom roku.

2.2. Pravila procenjivanja

Finansijski izveštaji su sastavljeni na osnovu načela prvobitne (istorijske) vrednosti, osim za pozicije dugoročnih finansijskih plasmana u akcije i udele drugih društava koji se naknadno vrednuju po fer vrednosti kao hartije od vrednosti raspoložive za prodaju.

2.3. Zvanična valuta izveštavanja

Finansijski izveštaji Društva su iskazani u hiljadama dinara (RSD), koji je funkcionalna valuta Društva i zvanična valuta u kojoj se podnose finansijski izveštaji u Republici Srbiji. Osim ako nije drugačije naznačeno, svi iznosi su navedeni u dinarima zaokruženi u hiljadama.

2.4. Korišćenje procenjivanja

Sastavljanje finansijskih izveštaja u skladu primenjenim okvirom za izveštavanje zahteva od rukovodstva korišćenje najboljih mogućih procena i razumnih pretpostavki, koje imaju efekta na prezentirane vrednosti sredstava i obaveza, kao i prihoda i rashoda u toku izveštajnog perioda. Ove procene i pretpostavke su zasnovane na prethodnom iskustvu, kao i različitim informacijama raspoloživim na dan sastavljanja finansijskih izveštaja, a koje deluju realno i razumno u datim okolnostima. Na bazi ovih informacija se formira pretpostavka o vrednosti sredstava i obaveza, koju nije moguće neposredno potvrditi na bazi drugih informacija. Stvarna vrednost sredstava i obaveza može da odstupa od vrednosti koja je procenjena na ovaj način.

Procene, kao i pretpostavke na osnovu kojih su procene izvršene, su predmet redovnih provera. Revidirane računovodstvene procene se prikazuju za period u kojem su revidirane, u slučaju da procena ima uticaj samo na dati period, ili za period u kojem su revidirane i za buduće periode, u slučaju da revidiranje utiče na tekući i na buduće periode.

Informacije o oblastima kod kojih je stepen procene najveći i koje mogu imati najznačajniji efekat na iznose priznate u finansijskim izveštajima Društva, date su u okviru sledećih napomena:

- Napomena 3.5 – Koristan vek trajanja nekretnina, postrojenja i opreme,
- Napomena 3.3 – Obezvređenje potraživanja od kupaca i ostalih potraživanja,
- Napomena 3.8 i 3.2 – Rezervisanja po osnovu sudskih sporova,
- Napomena 3.7 i 3.8 - Penzije i ostale naknade zaposlenima.

2.5. Promene u računovodstvenim politikama

Nije bilo promena u računovodstvenim politikama za 2016. godinu.

3. PREGLED ZNAČAJNIH RAČUNOVODSTVENIH POLITIKA

Računovodstvene politike date u nastavku Društvo konzistentno primenjuje u svim periodima prezentiranim u ovim finansijskim izveštajima. U nastavku je dat pregled značajnih računovodstvenih politika korišćenih u izradi finansijskih izveštaja za 2016 .godinu.

3.1. Načelo stalnosti poslovanja (“going concern”)

Finansijski izveštaji su pripremljeni u skladu sa načelom stalnosti poslovanja (“going concern” konceptom), koji podrazumeva da će Društvo nastaviti da posluje u doglednoj budućnosti i da će biti sposobno da izvršava sve svoje dospele obaveze.

3.2. Poslovne promene u stranoj valuti

Poslovne promene u stranoj valuti su preračunate u dinare po srednjem kursu valute utvrđenom na međubankarskom tržištu deviza, koji je važio na dan poslovne promene.

Monetarne pozicije iskazane u stranoj valuti na dan bilansa stanja, preračunate su u dinare prema srednjem kursu utvrđenom na međubankarskom tržištu deviza, koji je važio na dan bilansa. Nemonetarne pozicije preračunate su u dinare prema srednjem kursu valute koji je važio na dan poslovne promene.

Pozitivne i negativne kursne razlike nastale po osnovu izvršenih plaćanja i naplata u stranim sredstvima plaćanja u toku godine kao i kursne razlike nastale prilikom prevođenja sredstava i obaveza iskazanih u stranoj valuti na dan bilansa iskazane su u bilansu uspeha Društva, kao prihodi/rashodi po osnovu kursnih razlika u okviru pozicije finansijskih prihoda/rashoda.

Potraživanja u koje je ugrađena valutna klauzula preračunata su u dinare po srednjem kursu valute koji je važio na dan bilansa. Pozitivni i negativni efekti nastali po ovom osnovu iskazani su u bilansu uspeha Društva, kao prihodi/rashodi po osnovu efekata ugovorene zaštite od rizika u okviru kategorije ostalih prihoda/rashoda.

Zvanični srednji kursevi značajnijih stranih valuta su:

Valuta	31. decembar 2016.	31. decembar 2015.
EUR	123.4723	121,6261
USD	117.1353	111,2468

3.3. Finansijski instrumenti

Klasifikacija

Društvo klasifikuje svoja finansijska sredstva u sledeće kategorije: finansijska sredstva po fer vrednosti čiji se efekti promena u fer vrednostima iskazuju u bilansu uspeha, krediti i potraživanja, finansijska sredstva raspoloživa za prodaju i sredstva koja se drže do roka dospeća. Klasifikacija zavisi od svrhe za koju su finansijska sredstva pribavljena. Rukovodstvo vrši klasifikaciju svojih finansijskih plasmana u momentu inicijalnog priznavanja.

Finansijska sredstva po fer vrednosti čiji se efekti promena u fer vrednostima iskazuju u bilansu uspeha

Finansijska sredstva po fer vrednosti čiji se efekti promena u fer vrednosti iskazuju u bilansu uspeha su finansijska sredstva koja se drže radi trgovanja. Finansijsko sredstvo se klasifikuje u ovu kategoriju ukoliko je pribavljeno prvenstveno radi prodaje u kratkom roku. Derivati se takođe klasifikuju kao sredstva koja se drže radi trgovanja, osim ako su određeni kao instrument zaštite od rizika. Sredstva u ovoj kategoriji su klasifikovana kao tekuća sredstva.

Kredit i potraživanja

Kredit i potraživanja predstavljaju nederivatna finansijska sredstva sa fiksnim ili utvrdivim rokovima plaćanja, koja se ne kotiraju ni na jednom aktivnom tržištu. Uključuju se u tekuća sredstva, osim ukoliko su im rokovi dospeća duži od 12 meseci nakon datuma bilansa stanja. U tom slučaju se klasifikuju kao dugoročna sredstva.

Potraživanja se sastoje od potraživanja od kupaca u zemlji i inostranstvu i ostalih potraživanja.

Potraživanja od kupaca su iskazana po fakturnoj vrednosti umanjenoj za odobrene popuste, kao i za ispravku vrednosti koja je zasnovana na proceni naplativosti pojedinačnog potraživanja. Ispravka vrednosti se formira za ona potraživanja za koje postoji objektivan dokaz da su obezvređena, odnosno za koja rukovodstvo Društva procenjuje da se ne mogu naplatiti u punom iznosu, i ista se evidentira kao rashod u bilansu uspeha perioda kada je procena izvršena.

Kratkoročni finansijski plasmani se sastoje od tekućih dospeća dugoročnih plasmana odobrenih pravnim licima.

Dugoročni krediti obuhvataju dugoročne stambene kredite date radnicima i dugoročne pozajmice date poljoprivrednim proizvođačima. Dugoročni krediti se inicijalno priznaju po nabavnoj vrednosti, odnosno u visini datih sredstava. Na dan bilansa stanja krediti su iskazani po amortizovanoj vrednosti korišćenjem ugovorene kamatne stope, umanjenoj za eventualnu ispravku vrednosti po osnovu obezvređenja. U slučaju kada se proceni da postoji objektivan

dokaz da su krediti obezvređeni, Društvo vrši procenu nadoknadivog iznosa kredita, a iznos gubitka nastao po osnovu umanjenja vrednosti plasmana evidentira se u bilansu uspeha u okviru ostalih rashoda.

Gotovina i gotovinski ekvivalenti

U bilansu tokova gotovine pod gotovinom i gotovinskim ekvivalentima se podrazumevaju gotovina u blagajni, sredstva na računima kod banaka i ostala visoko likvidna finansijska aktiva sa dospećem do 3 meseca.

Finansijska sredstva raspoloživa za prodaju

Finansijska sredstva raspoloživa za prodaju su nederivatna finansijska sredstva koja su naznačena kao raspoloživa za prodaju i nisu klasifikovana kao krediti i potraživanja, finansijska sredstva koje se drže do dospeća ili finansijska sredstva po fer vrednosti čiji se efekti promena u fer vrednosti iskazuju u bilansu uspeha. Finansijska sredstva raspoloživa za prodaju su plasmani za koje postoji namera držanja u neodređenom vremenskom periodu, koji mogu biti prodane zbog potrebe za likvidnošću ili usled promene kamatnih stopa, deviznih kurseva ili tržišnih cena. Ukoliko za finansijska sredstva raspoloživa za prodaju ne postoji aktivno tržište, ukoliko su sa fiksnim rokom dospeća, finansijska sredstva raspoloživa za prodaju se vrednuju po amortizovanoj vrednosti primenom metoda efektivne kamatne stope.

Kod učešća u kapitalu postoji namera držanja u neodređenom periodu. Ova učešća mogu biti prodana u zavisnosti od potreba za likvidnošću ili u slučaju promene tržišnih cena.

Društvo ima učešća u kapitalu pravnih lica koja obuhvataju ulaganja u akcije pravnih lica i banaka. Ova ulaganja su vrednovana po fer vrednosti, kao hartije od vrednosti raspoložive za prodaju. Efekat promena vrednosti učešća u kapitalu, knjigovodstveno se obuhvata preko revalorizacionih rezervi Društva. Učešća u kapitalu za koje ne postoji aktivno tržište vrednovana su po nabavnoj vrednosti.

Finansijska sredstva koja se drže do dospeća

Na dan 31. decembra 2016. godine Društvo nema finansijska sredstva koja se drže do dospeća.

Priznavanje finansijskih sredstava

Kupovina ili prodaja finansijskog sredstva se evidentira korišćenjem računovodstvenog obuhvatanja na datum saldiranja transakcije.

Vrednovanje finansijskih sredstava

Finansijski instrumenti inicijalno se vrednuju po tržišnoj vrednosti koja uključuje transakcione troškove kod svih finansijskih sredstava ili obaveza osim onih koja se vrednuju po fer vrednosti kroz bilans uspeha. Finansijska sredstva koja se vode po fer vrednosti čiji se efekti promena u fer vrednosti iskazuju u bilansu uspeha inicijalno se priznaju po fer vrednosti, a transakcioni troškovi terete troškove poslovanja u bilansu uspeha.

Finansijska sredstva raspoloživa za prodaju i finansijska sredstva po fer vrednosti čiji se efekti promena u fer vrednosti iskazuju u bilansu uspeha se nakon inicijalnog priznavanja, iskazuju po fer vrednosti.

Kredit i potraživanja, kao i finansijska sredstva koje se drže do dospeća, vrednuju se po amortizovanoj vrednosti korišćenjem metoda efektivne kamatne stope.

Prestanak priznavanja finansijskih sredstava

Društvo priznaje prestanak priznavanja finansijskog sredstva kada prava na priliv gotovine po osnovu tog sredstva isteknu ili kada ta prava prenesu na drugoga. Svako pravo po prenetoj finansijskoj aktivi, kreirano ili zadržano od strane Društva, priznaje se kao posebno sredstvo ili obaveza.

Vrednovanje po amortizovanim vrednostima

Amortizovana vrednost finansijskog sredstva je iznos po kome se sredstva inicijalno vrednuju, umanjeno za otplate glavnice, a uvećano ili umanjeno za akumuliranu amortizaciju korišćenjem metoda efektivne kamatne stope.

Vrednovanje po fer vrednosti

Fer vrednost finansijskih instrumenata je iznos za koji sredstvo može biti razmenjeno, ili obaveza izmirena, između obaveštenih, voljnih strana u okviru nezavisne transakcije.

Fer vrednost se određuje primenom dostupnih tržišnih informacija na dan izveštavanja i ostalih modela vrednovanja koje Društvo koristi.

Fer vrednost pojedinih finansijskih instrumenata iskazanih po nominalnoj vrednosti je približno jednaka njihovoj knjigovodstvenoj vrednosti. Ovi instrumenti obuhvataju gotovinu, kao i potraživanja i obaveze koje nemaju ugovoreno dospeće, ni ugovorenu fiksnu kamatnu stopu.

Ostala potraživanja i obaveze se svode na sadašnju vrednost diskontovanjem budućih novčanih tokova uz korišćenje tekućih kamatnih stopa. Rukovodstvo je mišljenja da usled prirode poslovanja Društva i njegovih opštih politika, nema značajnih razlika između knjigovodstvene i fer vrednosti finansijskih sredstava i obaveza.

Obezvredjenje finansijskih sredstava

Društvo obračunava obezvredjenje sumnjivih potraživanja na osnovu procenjenih gubitaka koji nastaju, jer kupci nisu u mogućnosti da izvrše tražena plaćanja. U proceni odgovarajućeg iznosa gubitka od obezvredjavanja za sumnjiva potraživanja, Društvo se oslanja na starost potraživanja, ranije iskustvo sa otpisom, bonitet kupaca i promene u uslovima plaćanja. Ovo zahteva procene vezane za buduće ponašanje kupaca i time izazvane buduće naplate u gotovini. Stvarni nivo potraživanja koja su naplaćena može da se razlikuje od procenjenih nivoa naplate, što može pozitivno ili negativno da se odrazi na rezultate poslovanja.

Sva potraživanja koja su u kašnjenju više od 360 dana, kao i za sva ostala potraživanja za koja se proceni da su nenaplativa, formira se ispravka vrednosti u punom iznosu dospelih, a nenaplaćenih potraživanja.

Odluku o indirektnom otpisu, odnosno ispravci vrednosti potraživanja od kupaca preko računa ispravke vrednosti donosi Odbor direktora Društva ili generalni direktor po ovlašćenju Odbora direktora Društva.

Otpis potraživanja od kupaca se vrši pod uslovom da su potraživanja prethodno bila uključena u prihode Društva, da je potraživanje u knjigama Društva otpisano kao nenaplativo i da Društvo nije moglo da naplati potraživanje sudskim putem. Odluku o direktnom otpisu potraživanja od kupaca donosi Odbor direktora Društva.

Finansijske obaveze

Finansijske obaveze se inicijalno priznaju u visini nabavne vrednosti koja predstavlja poštnu vrednost primljene nadoknade. Nakon inicijalnog priznavanja, finansijske obaveze se iskazuju po amortizovanoj vrednosti korišćenjem metoda efektivne kamatne stope, osim finansijskih obaveza po fer vrednosti kroz bilans uspeha. Amortizovana vrednost finansijske obaveze je iznos po kome se obaveze inicijalno vrednuju, umanjen za otplate glavnice, a uvećan ili umanjen za akumuliranu amortizaciju korišćenjem metoda efektivne kamatne stope.

Finansijske obaveze uključuju obaveze po osnovu kredita odobrenih od banaka u zemlji. Obaveza je tekuća ukoliko se očekuje da bude izmirena u redovnom toku poslovnog ciklusa Društva odnosno koja dospeva u periodu do 12 meseci nakon datuma bilansa stanja. Sve ostale obaveze se klasifikuju kao dugoročne.

Primljeni krediti sa ugovorenom valutnom klauzulom se obračunavaju u dinarskoj protivvrednosti deviznog iznosa neotplaćenog dela kredita. Prihodi i rashodi nastali po osnovu primene valutne klauzule evidentiraju se u okviru bilansa uspeha kao finansijski prihodi, odnosno finansijski rashodi, odnosno kao ostali prihodi i rashodi za efekte revalorizacije primenom stope rasta cena na malo.

Društvo vrši isknjiženje obaveze kada je obaveza izmirena, ukinuta ili kada je prenet na drugoga.

Obaveze iz poslovanja

Obaveze prema dobavljačima i ostale obaveze iz poslovanja vrednuju se po nominalnoj vrednosti.

3.4. Nematerijalna ulaganja

Nematerijalna ulaganja su nemonetarna sredstva (ne predstavljaju opipljiva fizička sredstva) za koja postoji verovatnoća da će u periodu dužem od jedne godine generisati ekonomske koristi u iznosu koji premašuje troškove.

Nematerijalna ulaganja se vrednuju po nabavnoj vrednosti ili ceni koštanja. Nakon početnog priznavanja, nematerijalna ulaganja se iskazuju po nabavnoj vrednosti umanjenoj za ispravku vrednosti i gubitke usled obezvređenja.

Naknadni troškovi po osnovu ulaganja u nematerijalna ulaganja se mogu kapitalizovati samo u slučaju kada se mogu očekivati buduće ekonomske koristi od sredstva na koje se oni odnose. Svi ostali troškovi predstavljaju rashod perioda u kojem su nastali.

Obračun amortizacije nematerijalnih ulaganja počinje od narednog meseca u odnosu na mesec u kojem je nematerijalno ulaganje raspoloživo za upotrebu. Osnovicu za obračun amortizacije čini nabavna vrednost umanjena za preostalu, rezidualnu vrednost. Ako preostala vrednost nije

materijalno značajna, ne uzima se u obzir prilikom obračuna amortizacije, odnosno ne umanjuje osnovicu za amortizaciju. Nematerijalna ulaganja amortizuju se putem proporcionalne metode u roku od pet godina, uz korišćenje amortizacione stope od 20%.

Metod amortizacije, korisni vek i rezidualna vrednost se procenjuju na kraju svakog izveštajnog perioda i kada je to potrebno vrši se njihova korekcija.

3.5. Nekretnine, postrojenja i oprema

Nekretnine, postrojenja i oprema iskazuju se po nabavnoj vrednosti umanjenoj za akumuliranu ispravku vrednosti i gubitke usled obezvređenja. Početno merenje nekretnina, postrojenja i opreme vrši se po nabavnoj vrednosti ili po ceni koštanja. Nabavna vrednost uključuje izdatke direktno pripisive nabavljenom sredstvu.

Izdaci za nekretnine, postrojenja i opremu se priznaju kao sredstvo ako i samo ako je verovatno da će buduće ekonomske koristi povezane sa tim sredstvom priticati u Društvo i ako se izdaci za to sredstvo mogu pouzdano meriti. Nabavke nekretnina, postrojenja i opreme tokom godine evidentirane su po nabavnoj vrednosti koju čini faktura dobavljača uvećana za zavisne troškove nabavke i troškove dovođenja sredstva u stanje funkcionalne pripravnosti.

Saglasno usvojenoj računovodstvenoj politici, na dan bilansa stanja, rukovodstvo Društva analizira vrednosti po kojima su prikazana nematerijalna i materijalna imovina Društva. Ukoliko postoji indikacija da je neko sredstvo obezvređeno, nadoknativ iznos te imovine se procenjuje kako bi se utvrdio iznos obezvređenja. Ukoliko je nadoknativ iznos nekog sredstva procenjen kao niži od vrednosti po kojoj je to sredstvo prikazano, postojeća vrednost tog sredstva se umanjuje do visine nadoknativne vrednosti, koju predstavlja vrednost veća od neto prodajne vrednosti i vrednosti u upotrebi. Gubitak zbog obezvređenja se priznaje u iznosu razlike, na teret rashoda.

Dobici od prodaje nekretnina, postrojenja i opreme se knjiže direktno u korist ostalih prihoda. Gubici po osnovu prodaje ili rashodovanja nekretnina, postrojenja i opreme terete ostale rashode.

Amortizacija nekretnina, postrojenja i opreme obračunava se po proporcionalnom metodu primenom amortizacionih stopa koje su određene tako da se nabavna vrednost nekretnina, postrojenja i opreme amortizuje u jednakim godišnjim iznosima u toku veka upotrebe. Amortizacija sredstava aktiviranih u toku godine se obračunava kada se sredstva stave u upotrebu, odnosno počev od narednog meseca od datuma nabavke na nabavnu vrednost.

Primenjene stope amortizacije u tekućem i prethodnom obračunskom periodu su:

Opis	2016.	Procenjeni vek	2015.	Procenjeni vek
	%	trajanja u godinama	%	trajanja u godinama
Građevinski objekti	1-6,5%	15-100	1-6,5%	15-100
Kompjuterska oprema	20%	5	20%	5
Motorna vozila	10-15,5%	6-10	10-15,5%	6-10
Nameštaj i ostala oprema	11-20%	5-9	11-20%	5-9

Određivanje korisnog veka trajanja nekretnina, postrojenja i opreme se zasniva na prethodnom iskustvu sa sličnim sredstvima, kao i na anticipiranom tehničkom razvoju i promenama na koje utiče veliki broj ekonomskih ili industrijskih faktora. Adekvatnost određenog korisnog veka trajanja se preispituje na godišnjem nivou ili kada god postoji indikacija da je došlo do značajne promene faktora koji su predstavljali osnov za određivanje korisnog veka trajanja.

3.6. Zalihe

Zalihe se iskazuju po ceni koštanja ili po neto prodajnoj vrednosti u zavisnosti od toga koja je niža. Neto prodajna vrednost je cena po kojoj zalihe mogu biti prodane u normalnim uslovima poslovanja nakon umanjenja cene za troškove prodaje.

Nabavnu vrednost sirovina i trgovačke robe čini faktorna cena dobavljača uvećana za zavisne troškove nabavke. Cenu koštanja nedovršene proizvodnje i gotovih proizvoda čine direktni troškovi materijala i zarada i pripadajući deo opštih troškova proizvodnje. Obračun izlaza zaliha vrši se po metodi prosečne ponderisane cene.

Terećenjem ostalih rashoda vrši se ispravka vrednosti zaliha robe u slučajevima kada se oceni da je potrebno svesti vrednost zaliha na njihovu neto prodajnu vrednost. Oštećene zalihe robe i zalihe koje po kvalitetu ne odgovaraju standardima se u potpunosti otpisuju.

3.7. Naknade zaposlenima

Kratkoročne beneficije zaposlenih - porezi i doprinosi za obavezno socijalno osiguranje

U skladu sa propisima koji se primenjuju u Republici Srbiji, Društvo je obavezno da uplaćuje doprinose raznim državnim fondovima za socijalnu zaštitu. Ove obaveze uključuju doprinose na teret zaposlenih i na teret poslodavca u iznosima koji se obračunavaju primenom zakonom propisanih stopa. Društvo ima zakonsku obavezu da izvrši obustavu obračunatih doprinosa iz bruto zarada zaposlenih i da za njihov račun izvrši prenos obustavljenih sredstava u korist odgovarajućih državnih fondova. Doprinosi na teret zaposlenih i na teret poslodavca knjiže se na teret troškova u periodu na koji se odnose.

Dugoročne beneficije zaposlenih - obaveze po osnovu otpremnina i jubilarnih nagrada

U skladu sa Pojedinačnim kolektivnim ugovorom o radu, Društvo je u obavezi da isplati otpremnine prilikom odlaska u penziju u visini 3 bruto mesečne zarade koju je zaposleni ostvario u mesecu koji prethodi mesecu u kome se isplaćuje otpremnina, a koje pri tom ne mogu biti manje od 2 prosečne mesečne bruto zarade isplaćene u Republici Srbiji u mesecu koji prethodi mesecu u kome se isplaćuje otpremnina.

Pored toga, Društvo može, na predlog sindikata, doneti odluku o isplati jubilarnih nagrada.

Obračun i iskazivanje dugoročnih obaveza po osnovu otpremnina i jubilarnih nagrada izvršeno je korišćenjem metoda sadašnje vrednosti budućih očekivanih isplata, na osnovu obračuna aktuaru. Budući da se radi o ostalim dugoročnim naknadama zaposlenima, a ne o naknadama nakon prestanka radnog odnosa, aktuarski dobiti i gubici, kao i troškovi prethodne službe priznaju se u celini u periodu u kome nastanu u bilansu uspeha. Društvo nema dodatnih obaveza za naknade zaposlenima po ovom osnovu.

Kratkoročna, plaćena odsustva

Prema proceni rukovodstva Društva, iznos kratkoročnih plaćenih odsustava na dan 31. decembra 2016. godine nije materijalno značajan i shodno tome, Društvo nije izvršilo ukalkulisavanje navedenih obaveza na dan bilansa stanja.

3.8. Rezervisanja

Rezervisanje se priznaje u bilansu stanja u momentu kada Društvo ima pravnu ili stvarnu obavezu nastalu kao rezultat prošlih događaja i kada je verovatno da će podmirenje obaveze zahtevati odliv sredstava s ekonomskim koristima.

3.9. Kapital

Kapital Društva obuhvata osnovni kapital po osnovu udela osnivača, ostali kapital, rezerve, i akumulirani rezultat.

Kapital Društva obrazovan je iz uloženi sredstava osnivača Društva u novčanom obliku. Osnivač ne može povlačiti sredstva uložena u osnovni kapital Društva.

3.10. Prihodi

Prihodi od prodaje i pružanja usluga

Prihodi od prodaje proizvoda i robe se priznaju u momentu kada se značajni rizici i koristi koji proizilaze iz vlasništva nad proizvodima i robom prenesu na kupca. Prihodi od prodaje proizvoda i robe su iskazani po fakturnoj vrednosti umanjenoj za odobrene popuste i porez na dodatu vrednost.

U svom poslovanju Društvo realizuje prodaju gotovih proizvoda po tipu „fakturiši i skladišti“ kod koje je isporuka odložena na zahtev kupca i gde kupac preuzima vlasništvo nad prodatim proizvodima i prihvata izdati račun. Prihodi se priznaje u momentu kada je kupcu izdat validni račun i vlasnički list za prodane proizvode, pod uslovom da je verovatno da će isporuka proizvoda biti izvršena, da su proizvodi koji su predmet prodaje raspoloživi, identifikovani i spremni za isporuku kupcu u momentu kada se priznaje prihod od prodaje, da je od strane kupca potvrđena instrukcija za odloženu isporuku i da su ugovoreni uobičajeni uslovi plaćanja.

Prihodi od pružanja usluga se priznaju u obračunskom periodu u kome je usluga pružena i iskazuju po fakturnoj vrednosti umanjenoj za odobrene popuste i porez na dodatu vrednost.

Prihodi od aktiviranja učinaka

U okviru prihoda od aktiviranja učinaka i robe, iskazuju se prihodi po osnovu upotrebe robe, proizvoda i usluga za nematerijalna ulaganja i osnovna sredstva.

Finansijski prihodi

Finansijski prihodi obuhvataju prihode od kamata, kursnih razlika, dividendi i ostali finansijski prihodi, ostvareni iz odnosa sa matičnim, zavisnim i ostalim povezanim pravnim licima.

Prihodi od kamata se, u skladu sa načelom uzročnosti, priznaju u bilansu uspeha perioda na koji se odnose.

Ostali prihodi

U okviru ostalih prihoda iskazani su dobiti po osnovu prodaje opreme (osnovnih sredstava), dobiti od prodaje materijala, naplaćena otpisana potraživanja, viškovi, prihodi po osnovu efekata ugovorene zaštite od rizika, prihodi od smanjenja obaveza, prihodi od ukidanja dugoročnih rezervisanja, prihodi od usklađivanja vrednosti imovine i zaliha do visine prethodno iskazanih rashoda za ta sredstva po osnovu vrednosnog usklađivanja i ukidanja ispravki vrednosti po osnovu vrednosnog usklađivanja u skladu sa računovodstvenom politikom Društva.

3.11. Rashodi

Rashodi se priznaju u bilansu uspeha po načelu uzročnosti prihoda i rashoda odnosno na obračunskoj osnovi i utvrđuju se za period kada su nastali.

Poslovni rashodi

Poslovni rashodi obuhvataju troškove uslovljene stvaranjem prihoda od prodaje i uključuju nabavnu vrednost prodate robe, troškove materijala, goriva i energije, bruto zarade, troškove amortizacije i usluge pružene od strane trećih lica. Poslovni rashodi obuhvataju i opšte troškove kao što su troškovi zakupa, marketinga, osiguranja, platnog prometa, poreza i ostali troškovi nastali u tekućem obračunskom periodu.

Finansijski rashodi

Finansijski rashodi obuhvataju rashode po osnovu kamata i kursnih razlika i ostale finansijske rashode. Rashodi kamate obuhvataju kamatu obračunatu na primljene kredite, koja se evidentira u bilansu uspeha perioda na koji se odnose, a u skladu sa načelom uzročnosti.

Ostali rashodi

U okviru ostalih rashoda iskazani su gubici po osnovu prodaje i rashodovanja nekretnina, postrojenja i opreme i nematerijalnih ulaganja, gubici po osnovu rashodovanja i prodaje gubici po osnovu prodaje hartija od vrednosti i učešća u kapitalu pravnih lica, gubici od prodaje materijala, manjkovi, rashodi po osnovu efekata ugovorene zaštite od rizika, rashodi po osnovu direktnih otpisa potraživanja, rashodi po osnovu obezvređenja imovine, dugoročnih i kratkoročnih finansijskih plasmana, zaliha, hartija od vrednosti i potraživanja u skladu sa računovodstvenom politikom Društva.

3.12. Porez na dobitak

Tekući porez

Porez na dobitak predstavlja iznos koji se obračunava i plaća u skladu sa odredbama Zakona o porezu na dobit pravnih lica Republike Srbije. Tekući porez na dobitak predstavlja iznos obračunat primenom propisane poreske stope od 15% na osnovicu koju predstavlja oporezivi dobitak. Oporezivi dobitak se utvrđuje u poreskom bilansu kao dobit pre oporezivanja iskazana u bilansu uspeha, nakon usklađivanja prihoda i rashoda na način propisan poreskim zakonodavstvom Republike Srbije. Iznos ovako utvrđenog poreza i iskazanog u poreskoj prijavi se umanjuje po osnovu poreskih kredita i poreskih podsticaja.

Poresko zakonodavstvo Republike Srbije ne predviđa da se poreski gubici iz tekućeg perioda mogu koristiti kao osnova za povraćaj poreza plaćenog u prethodnim periodima.

Međutim, gubici iz tekućeg perioda iskazani u poreskom bilansu, izuzev onih iz kojih proizilaze kapitalni gubici i dobiti, mogu se iskoristiti za umanjeње dobiti utvrđene u poreskom bilansu budućih obračunskih perioda, ali ne duže od pet godina.

Odloženi porez

Odloženi poreski efekti obračunavaju se za sve privremene razlike između poreske osnove sredstava i obaveza i njihove knjigovodstvene vrednosti utvrđene u skladu sa propisima o računovodstvu Republike Srbije. Važeće poreske stope na dan bilansa stanja ili poreske stope koje su nakon tog dana stupile na snagu, koriste se za utvrđivanje odloženog poreza. Skupština Republike Srbije je dana 15. decembra 2012. godine usvojila Zakon o izmenama i dopunama Zakona o porezu na dobit pravnih lica koji, između ostalog, predviđa povećanje poreske stope sa 10% na 15% počev od 1. januara 2013. godine. Odložene poreske obaveze priznaju se u celini za sve oporezive privremene razlike. Odložena poreska sredstva priznaju se za sve odbitne privremene razlike, kao i po osnovu poreskih gubitaka i poreskih kredita koji se mogu preneti u naredne fiskalne periode do stepena do kojeg je izvesno da će postojati oporeziva dobit po osnovu koje se preneti poreski gubitak i poreski krediti mogu iskoristiti.

Tekući i odloženi porezi priznaju se kao prihodi i rashodi i uključeni su u neto dobitak perioda, izuzev iznosa odloženih poreza koji je nastao po osnovu revalorizacije nekretnina, postrojenja i opreme, kao ulaganja u akcije pravnih lica i banaka, a koji se evidentira preko revalorizacionih rezervi.

3.13. Zarada po akciji

Društvo izračunava i obelodanjuje osnovnu zaradu po akciji. Osnovna zarada po akciji obračunava se deljenjem neto dobitka koji pripada akcionarima, imaoćima običnih akcija Društva, ponderisanim prosečnim brojem izdatih običnih akcija u toku perioda.

4. UPRAVLJANJE FINANSIJSKIM RIZICIMA

Društvo je u svom redovnom poslovanju u različitom obimu izloženo određenim finansijskim rizicima i to:

- Tržišnim rizicima,
- Riziku likvidnosti,
- Kreditnom riziku.

Upravljanje rizicima u Društvu je usmereno na minimiziranje potencijalnih negativnih uticaja na finansijsko stanje i poslovanje Društva u situaciji nepredvidivosti finansijskih tržišta.

4.1. Tržišni rizik

(a) Rizik od promene kursa stranih valuta

Društvo je izloženo riziku od promene kursa stranih valuta prilikom poslovanja u zemlji i inostranstvu, a koji proističe iz poslovanja sa različitim valutama, prvenstveno EUR. Devizni rizik nastaje u slučajevima neusklađenosti finansijskih sredstava i obaveza izraženih u stranoj

valuti i/ili sa valutnom klauzulom. U meri u kojoj je to moguće, Društvo minimizira devizni rizik kroz minimiziranje otvorene devizne pozicije.

U narednoj tabeli je prikazana izloženost Društva deviznom riziku na dan 31. decembar 2016. godine:

U hiljadama RSD	EUR	RSD	Ukupno
Gotovina i gotovinski ekvivalenti	582.372	89.430	671.802
Potraživanja	1.424.835	818.428	2.243.263
Kratkoročni finansijski plasmani	3.725	40.160	43.885
Dugoročni finansijski plasmani	5.848	-	5.848
Učešća u kapitalu		6.499	6.499
Ostala potraživanja	-	244.298	244.298
Ukupno	2.016.781	1.198.815	3.215.595
Dugoročne finansijske obaveze	(5.911)	-	(5.911)
Kratkoročne finansijske obaveze	(1.850)	-	(1.850)
Obaveze iz poslovanja	(4.725)	(773.677)	(778.402)
Ostale obaveze	(24.957)	(1.667.094)	(1.692.052)
Ukupno	(37.443)	(2.440.771)	(2.478.214)
Neto devizna pozicija na dan 31. decembra 2016.	1.979.338	(1.241.957)	737.381

U narednoj tabeli je prikazana izloženost Društva deviznom riziku na dan 31. decembar 2015. godine:

U hiljadama RSD	EUR	RSD	Ukupno
Gotovina i gotovinski ekvivalenti	104.380	3.236	107.616
Potraživanja	1.397.684	153.351	1.551.035
Kratkoročni finansijski plasmani	8.159	50.503	58.662
Dugoročni finansijski plasmani	9.712	-	9.712
Učešća u kapitalu	-	6.499	6.499
Ostala potraživanja	-	215.835	215.835
Ukupno	1.519.935	429.424	1.949.359
Kratkoročne finansijske obaveze	(130.238)	-	(130.238)
Obaveze iz poslovanja	(127)	(740.514)	(740.641)
Dugoročne obaveze	(13.556)	-	(13.556)
Ostale obaveze	(23.116)	(1.623.262)	(1.646.378)
Ukupno	(167.037)	(2.363.776)	(2.530.813)
Neto devizna pozicija na dan 31. decembra 2015.	1.352.898	(1.934.352)	(581.454)

(b) Rizik od promene kamatnih stopa

Društvo je izloženo raznim rizicima koji kroz efekte promena visine tržišnih kamatnih stopa deluju na njegov finansijski položaj i tokove gotovine. Poslovanje Društva je izloženo riziku promene kamatnih stopa u meri u kojoj kamatonosna sredstva (uključujući investicije) i kamatonosne obaveze dospevaju za naplatu u različito vreme ili u različitim iznosima.

U sledećoj tabeli je prikazana izloženost Društva riziku promene kamatnih stopa na dan 31. decembra:

U hiljadama RSD	2016.	2015.
Finansijska sredstva	-	-
Finansijske obaveze	-	-
Instrumenti sa fiksnom kamatnom stopom	-	-
Finansijska sredstva	-	-
Finansijske obaveze	(1.850)	(136.498)
Instrumenti sa varijabilnom kamatnom stopom	(1.850)	(136.498)

S obzirom da Društvo nema značajnu kamatonosnu imovinu, prihod Društva i tokovi gotovine u velikoj meri su nezavisni od promena tržišnih kamatnih stopa. Rizik Društva od promena fer vrednosti kamatnih stopa proističe prvenstveno iz obaveza po osnovu primljenih *kratkoročnih i dugoročnih* kredita od banke. Krediti su primljeni po promenljivim kamatnim stopama i izlaže Društvo kamatnom riziku tokova gotovine. Tokom 2015. godine, obaveza po kreditu je bila sa varijabilnom kamatnom stopom, koja je vezana za Euribor. Obaveza po kreditu sa promenljivim kamatnim stopama bila je izražena u stranoj valuti ili se radi o kreditu sa valutnom klauzulom (EUR). Obaveza po kratkoročnim kreditima su izmirene tokom 2016. godine.

Društvo vrši analizu izloženosti riziku od promene kamatnih stopa na dinamičkoj osnovi uzimajući u obzir alternativne izvore finansiranja i refinansiranje, pre svega za dugoročne obaveze budući da one predstavljaju najznačajniju kamatonosnu poziciju. Aktivnosti upravljanja rizicima imaju za cilj da optimiziraju neto rashod od kamata, uz uslov da su tržišne kamatne stope na nivou koju je u skladu sa poslovnom strategijom Društva.

4.2. Rizik likvidnosti

Rizik likvidnosti je rizik da Društvo neće biti u mogućnosti da finansira sredstva odgovarajućim izvorima finansiranja sa stanovišta rokova i stopa i rizik nemogućnosti da se sredstvo realizuje po razumnoj ceni u odgovarajućem vremenskom okviru.

Društvo upravlja likvidnošću sa ciljem da osigura da izvori finansiranja budu raspoloživi za izmirenje obaveza u trenutku njihovog dospeća. Društvo neprekidno procenjuje rizik likvidnosti identifikovanjem i praćenjem promena u izvorima finansiranja potrebnim za ispunjenje poslovnih ciljeva Društva, a u skladu sa poslovnom strategijom Društva.

Sledeća tabela predstavlja ročnost dospeća sredstava i obaveza, prema preostalom roku dospeća, na dan 31. decembra 2016. godine:

“Crvenka” Fabrika šećera a.d.
Napomene uz finansijske izveštaje za godinu koja se završila 31.12.2016.

U hiljadama RSD	Do 3 meseca	3 meseca do 1 godine	1 do 5 godina	Preko 5 godina	Ukupno
Gotovina i gotovinski ekvivalenti	671.802	-	-	-	671.802
Potraživanja	2.243.263	-	-	-	2.243.263
Kratkoročni finansijski plasmani	10.971	32.914	-	-	43.885
Dugoročni finansijski plasmani	-	-	5.848	-	5.848
Učešća u kapitalu	-	-	-	6.499	6.499
Ostala potraživanja	-	244.298	-	-	244.298
Ukupno	2.926.036	277.212	5.848	6.499	3.215.595
Kratkoročne finansijske obaveze	(462)	(1.388)	-	-	(1.850)
Obaveze iz poslovanja	(778.402)	-	-	-	(778.402)
Dugoročne obaveze	-	-	(5.911)	-	(5.911)
Ostale obaveze	(23.641)	(1.668.411)	-	-	(1.692.052)
Ukupno	(802.505)	(1.669.799)	(5.911)	-	(2.478.215)
Ročna neusklađenost na dan 31. decembra 2016.	2.123.531	(1.392.587)	(62)	6.499	737.380

Sledeća tabela predstavlja ročnost dospeća sredstava i obaveza, prema preostalom roku dospeća, na dan 31. decembra 2015. godine:

U hiljadama RSD	Do 3 meseca	3 meseca do 1 godine	1 do 5 godina	Preko 5 godina	Ukupno
Gotovina i gotovinski ekvivalenti	107.616	-	-	-	107.616
Potraživanja	1.551.035	-	-	-	1.551.035
Kratkoročni finansijski plasmani	-	58.662	-	-	58.662
Dugoročni finansijski plasmani	-	-	9.712	-	9.712
Učešća u kapitalu	-	-	-	6.449	6.449
Ostala potraživanja	-	215.835	-	-	215.835
Ukupno	1.658.651	274.497	9.712	6.449	1.949.359
Kratkoročne finansijske obaveze	(28.385)	(101.853)	-	-	(130.238)
Obaveze iz poslovanja	(445.264)	(295.377)	-	-	(740.641)
Dugoročne obaveze	-	-	(13.556)	-	(13.556)
Ostale obaveze	(137.390)	(1.508.988)	-	-	(1.646.378)
Ukupno	(611.039)	(1.906.218)	(13.556)	-	(2.530.813)
Ročna neusklađenost na dan 31. decembra 2015.	1.047.612	(1.631.721)	(3.844)	6,499	(581.454)

4.3. Kreditni rizik

Kreditni rizik je rizik nastanka finansijskih gubitaka Društva kao rezultat kašnjenja kupaca ili drugih ugovornih strana u izmirivanju ugovornih obaveza. Kreditni rizik se prvenstveno vezuje za izloženost Društva po potraživanja od pravnih i fizičkih lica, finansijskih plasmana i ostalih potraživanja.

Društvo je izloženo kreditnom riziku i obezbeđenje od kreditnog rizika uspostavljeno je preduzimanjem određenih mera i aktivnosti na nivou Društva. U slučaju neblagovremenog izmirivanja obaveza kupaca prema Društvu, istima se prekida isporuka proizvoda. Pored prekida isporuka proizvoda, koriste se sledeći mehanizmi naplate: reprogramiranje duga, kompenzacije sa pravnim licima, utuženja, vansudska poravnanja i ostalo.

Potraživanja od kupaca

Maksimalna izloženost Društva po osnovu kreditnog rizika za potraživanja od kupaca po geografskim regionima data je u sledećoj tabeli:

U hiljadama RSD	2016.	2015.
Kupci u zemlji	818.428	153.351
Kupci u inostranstvu	1.424.835	1.397.684
	2.243.263	1.551.035
Struktura kupaca u inostranstvu:		
Evro zona	1.411.996	1.397.684
Ostali	12.839	-
Ukupno	2.243.263	1.551.035

Maksimalna izloženost Društva po osnovu kreditnog rizika za potraživanja od kupaca po tipu ugovorne strane data je u sledećoj tabeli:

U hiljadama RSD	2016.	2015.
Trgovine na veliko	2.243.263	1.551.035
Ukupno	2.243.263	1.551.035

Starosna struktura potraživanja od kupaca data je u narednoj tabeli:

Ispravka vrednosti

Starosna struktura potraživanja od kupaca (bez povezanih strana) data je u narednoj tabeli:

U hiljadama RSD	2016.		2015.	
	Bruto	Ispravka vrednosti	Bruto	Ispravka vrednosti
Nedospela potraživanja	410.783	-	100.251	-
Docnja od 0 do 30 dana	262.442	-	2.060	-
Docnja od 31 do 60 dana	55.216	-	11.103	-
Docnja od 61 do 90 dana	390	-	-	-
Docnja od 91 do 120 dana	-	-	-	-
Docnja od 121 do 360 dana	1.583	-	8.807	-
Docnja preko 360 dana	70.990	70.990	79.000	79.000
Ukupno	801.404	70.990	201.221	79.000

Promene na ispravci vrednosti potraživanja od kupaca date su u narednoj tabeli:

U hiljadama RSD	2016.	2015.
Stanje 1. januara	79.000	79.170
Ispravke vrednosti na teret rashoda	4.017	1.061
Naplaćena otpisana potraživanja	(224)	(318)
Otpisi	(11.835)	(925)
Kursne razlike	32	12
Stanje 31. decembar	70.990	79.000

4.4. Upravljanje rizikom kapitala

Društvo se opredelilo za finansijski koncept kapitala i njegovo očuvanje prema kome je kapital definisan na osnovu nominalnih novčanih jedinica.

Cilj upravljanja kapitalom je da Društvo zadrži sposobnost da nastavi sa svojim poslovanjem u neograničenom periodu u predvidljivoj budućnosti, kako bi očuvalo optimalnu strukturu kapitala sa ciljem da smanji troškove kapitala, a akcionarima obezbedilo dividende. Da bi očuvalo odnosno korigovalo strukturu kapitala, Društvo može da razmotri sledeće opcije: korekcija isplata dividendi akcionarima, vraćanje kapitala akcionarima, izdavanje novih akcija ili prodaja sredstava kako bi se smanjila dugovanja.

Društvo prati kapital na osnovu koeficijenta zaduženosti, koji se izračunava kao odnos neto dugovanja Društva i njegovog ukupnog kapitala.

Na dan 31. decembra 2016. i 2015. godine, koeficijent zaduženosti Društva bio je kao što sledi:

U hiljadama RSD	2016.	2015.
Ukupne obaveze (bez kapitala)	3.045.988	2.800.885
Minus: Gotovinski ekvivalenti i gotovina	671.802	107.616
Neto obaveze	2.374.186	2.693.269
Ukupan kapital	3.649.581	2.264.369
Koeficijent zaduženosti	0,65	1,19

4.5 Pravična (fer) vrednost

Poslovna politika Društva je da obelodani informacije o pravičnoj vrednosti aktive i pasive za koju postoje zvanične tržišne informacije i kada se pravična vrednost značajno razlikuje od knjigovodstvene vrednosti. U Republici Srbiji ne postoji dovoljno tržišnog iskustva, kao ni stabilnosti i likvidnosti kod kupovine i prodaje potraživanja i ostale finansijske aktive i pasive, pošto zvanične tržišne informacije nisu u svakom trenutku raspoložive. Stoga, pravičnu vrednost nije moguće pouzdano utvrditi u odsustvu aktivnog tržišta. Rukovodstvo Društva vrši procenu rizika i u slučajevima kada se oceni da vrednost po kojoj se imovina vodi u poslovnim knjigama neće biti realizovana vrši ispravku vrednosti.

Fer vrednost finansijskih sredstava koja su iskazana po amortizovanoj vrednosti procenjuje se diskontovanjem novčanih tokova korišćenjem kamatne stope po kojoj bi Društvo moglo da pribavi dugoročne pozajmice, a koja odgovara efektivnoj kamatnoj stopi. Društvo smatra da iskazana knjigovodstvena vrednost potraživanja, nakon umanjenja za ispravku vrednosti po osnovu obezvređenja, kao i nominalna vrednost obaveza iz poslovanja, približno odražava njihovu tržišnu vrednost. Fer vrednost obaveza po kreditima procenjuje se diskontovanjem budućih ugovorenih novčanih tokova prema trenutnoj tržišnoj kamatnoj stopi koja je Društvu na raspolaganju za potrebe sličnih finansijskih instrumenata. Ovako utvrđena fer vrednost ne odstupa značajnije od vrednosti po kojoj su iskazane obaveze po kreditima u poslovnim knjigama Društva. Rukovodstvo Društva smatra da iznosi u priloženim finansijskim izveštajima odražavaju vrednost koja je u datim okolnostima najverodostojnija i najkorisnija za potrebe izveštavanja.

5. PRIHODI OD PRODAJE ROBE

U hiljadama RSD	2016.	2015.
Đubrivo	87.399	42.678
Pesticidi	68.462	68.700
Šećer	101.334	4.579
Seme	235.971	160.103
Rezanac i drugo	2.287	41.886
Ukupno	495.453	317.946

6. PRIHODI OD PRODAJE PROIZVODA I USLUGA

U hiljadama RSD	2016.	2015.
Prihodi od prodaje proizvoda na domaćem tržištu	3.915.732	334.396
Prihodi od pružanja usluga na domaćem tržištu	28.796	1.060
Prihodi od prodaje proizvoda na inostranom tržištu	2.830.608	7.011.569
Ukupno	6.775.136	7.347.025

7. DRUGI POSLOVNI PRIHODI

U hiljadama RSD	2016.	2015.
Prihodi od odobrenja dobavljača	19	14.363
Ostali prihodi	657	1.653
Ukupno	676	16.016

8. NABAVNA VREDNOST PRODATE ROBE

U hiljadama RSD	2016.	2015.
Nabavna vrednost prodate robe – đubrivo	85.887	39.416
Nabavna vrednost prodate robe – pesticidi	66.752	64.978
Nabavna vrednost prodate robe – šećer	78.077	4.579
Nabavna vrednost prodate robe – seme	231.306	158.946
Nabavna vrednost prodate robe – rezanac i drugo	1.284	34.542
Ukupno	463.306	302.461

9. TROŠKOVI MATERIJALA

U hiljadama RSD	2016.	2015.
Troškovi materijala – šećerna repa	3.326.476	2.339.766
Troškovi materijala – krečni kamen	37.700	31.866
Troškovi industrijskih hemikalija za izradu	28.293	37.175
Troškovi ambalaže	136.527	130.620
Troškovi ostalog materijala (režijskog)	11.395	13.022
Troškovi ostalog materijala (za održavanje osnov. sredstava)	47.896	40.695
Ukupno	3.588.287	2.593.144

10. TROŠKOVI ENERGIJE

U hiljadama RSD	2016.	2015.
Troškovi gasa	879.783	1.029.631
Troškovi goriva	67.842	70.101
Troškovi električne energije	34.466	46.176
Troškovi maziva	4.521	4.364
Ukupno	986.612	1.150.272

11. TROŠKOVI ZARADA, NAKNADA ZARADA I OSTALI LIČNI RASHODI

U hiljadama RSD	2016.	2015.
Troškovi bruto zarada i naknada zarada	228.959	292.270
Troškovi poreza i doprinosa na zarade i naknade zarada na teret poslodavca	41.674	52.030
Troškovi naknada po ugovoru o delu	2.504	3.440
Troškovi naknada za otpremninu	37.457	2.067
Troškovi naknada po ugovoru o privremenim i povremenim poslovima	115.692	77.431
Troškovi naknada fizičkim licima po osnovu ostalih ugovora	3.870	1.580
Troškovi naknada članovima organa upravljanja i nadzora	7.735	6.220
Ostali lični rashodi	6.164	17.434
Ukupno	444.055	452.472

12. TROŠKOVI PROIZVODNIH USLUGA

U hiljadama RSD	2016.	2015.
Troškovi transportnih usluga	8.096	20.008
Troškovi usluga održavanja	22.709	20.161
Troškovi zakupnina	5.329	7.420
Troškovi prevoza šećerne repe i ostali troškovi nabavke repe	288.467	488.909
Troškovi ostalih telekomunikacionih usluga	2.815	3.735
Troškovi usluge organizacije proizvodnje	67.515	47.617
Troškovi reklame i propagande	5.624	959
Ostali proizvodni troškovi	4.493	3.917
Ukupno	405.048	592.726

13. TROŠKOVI AMORTIZACIJE

U hiljadama RSD	2016.	2015.
Troškovi amortizacije: - nekretnine, postrojenja i oprema	178.604	209.321
Ukupno	178.604	209.321

14. TROŠKOVI DUGOROČNIH REZERVISANJA

U hiljadama RSD	2016.	2015.
Rezervisanja za sudske sporove	130	17.058
Ukupno	130	17.058

15. NEMATERIJALNI TROŠKOVI

U hiljadama RSD	2016.	2015.
Pravne i druge usluge	13.317	7.859
Troškovi revizije	6.009	4.314
Reprezentacija	11.360	4.667
Premija osiguranja	7.338	2.721
Troškovi naknada i ostalih poreza	28.875	39.379
Troškovi obezbeđenja	8.915	9.104
Troškovi stručnih i drugih usluga	20.778	14.714
Troškovi sudskih sporova, taksi i veštačenja	475	339
Troškovi izvoza	6.200	8.789
Ostali nematerijalni troškovi	6.544	8.398
Ukupno	109.811	100.284

16. FINANSIJSKI PRIHODI

U hiljadama RSD	2016.	2015.
Finansijski prihodi iz odnosa sa matičnim licima	35.009	26.819
Prihodi od kamata	1.513	27.717
Pozitivne kursne razlike:		
- kursne razlike	6.788	9.866
- efekti valutne klauzule	1.046	9.690
Ostali finansijski prihodi	-	636
Ukupno	44.356	74.728

17. FINANSIJSKI RASHODI

U hiljadama RSD	2016.	2015.
Finansijski rashodi iz odnosa sa matičnim licima	15.086	18.095
Rashodi kamata na kredite	2.776	4.100
Rashodi ostalih kamata	6.969	28.030
Negativne kursne razlike:		
- kursne razlike	5.786	15.140
- efekti valutne klauzule	6.124	18.322
Ostali finansijski rashodi	12	2.036
Ukupno	36.753	85.723

18. OSTALI PRIHODI

U hiljadama RSD	2016.	2015.
Prihodi od prodaje osnovnih sredstava	840	-
Prihodi od naplaćenih otpisanih potraživanja i plasmana	3.664	23.390
Prihodi od ukidanja dugoročnih rezervisanja	8.867	15.602
Prihodi od naknade šteta	30.790	28.628
Prihodi od zaduženja kupaca	27.833	48
Prihodi od smanjenja obaveza	11.135	-
Prihodi od prodatog materijala	55.550	84
Prihodi od prodatog materijala i ostali prihodi	3.685	3.250
Ukupno	142.364	71.002

19. RASHODI OD USKLADJIVANJA VREDNOSTI OSTALE IMOVINE

U hiljadama RSD	2016.	2015.
Gubici po osnovu rashoda i otpisa materijala i robe	13.387	15.473
Indirektan otpis plasmana i potraživanja od kupaca	29.521	1.070
Ukupno	42.909	16.543

19.a OSTALI RASHODI

Troškovi prodatog materijala	56.243	100
Rashodi donacija	526	393
Troškovi odobrenja kupcima	2.971	14.957
Troškovi sudskih sporova ranijih godina	25.254	34.415
Ostali rashodi, naknade štete, sporovi	1.233	549
	86.226	50.414

20. POREZ NA DOBITAK

(a) Komponente poreza na dobitak

U hiljadama RSD	2016.	2015.
Tekući poreski rashod	112.208	-
Odloženi poreski rashodi/(prihodi)	7.871	10.297
Ukupno	120.079	10.297

(b) Usaglašavanje iznosa poreskog rashoda i proizvoda dobitka (gubitka) pre oporezivanja i propisane poreske stope

U hiljadama RSD	2016.	2015.
Dobitak (gubitak) pre oporezivanja	1.505.291	134.761
Obračunati porez po zakonskoj stopi (15%)	225.794	20.214
Poreski efekti rashoda/prihoda koji se ne priznaju u poreske svrhe	11.463	(372)
Neto efekat promene u oporezivim privremenim razlikama	(11.352)	7.200
Iskorišćeni prethodno nepriznati preneti poreski gubici	(58.430)	(16.745)
Iskorišćeni preneti poreski krediti	(55.267)	-
Poreski rashod perioda	112.208	10.297
Efektivna poreska stopa	7,5%	7,6%

(c) Odložene poreske obaveze

Odložene poreske obaveze nastale su kao posledica razlike između poreske osnovice pojedinih sredstava i obaveza i iznosa tih sredstava i obaveza iskazanih u bilansu stanja. Stanje odloženih poreskih obaveza na dan 31. decembra je prikazan u sledećoj tabeli:

U hiljadama RSD	2016.	2015.
Odložene poreske obaveze	41.804	33.933

(d) Nepriznata poreska sredstva

Na dan 31. decembra 2016. godine Društvo nije priznalo odložena poreska sredstva koja se odnose na prenete neiskorišćene poreske kredite u iznosu od RSD 25.997 hiljada. Na dan 31. decembra 2015. godine stanje prenetih neiskorišćenih poreskih gubitaka i kredita iznosilo je ukupno RSD 527.782 hiljade.

Preneti poreski gubici ističu u sledećim godinama:

U hiljadama RSD	Godina isteka	2016.	2015.
Godina nastanka poreskih gubitaka			
- 2014	2019	-	446.518
Stanje na dan 31. decembra		-	446.518

Preneti poreski krediti ističu u sledećim godinama:

U hiljadama RSD	Godina isteka	2016.	2015.
Godina nastanka poreskih kredita			
- 2013	2023	25.997	81.264
Stanje na dan 31. decembra		25.997	81.264

"Civenka" Fabrika šećera a.d.
Napomene uz finansijske izveštaje za godinu koja se završila 31.12.2016.

21. NEKRETNINE, POSTROJENJA I OPREMA

U hiljadama RSD	Nekretnine, postrojenja i oprema u pripremi				Ukupno
	Zemljište	Gradevinski objekti	Postrojenja i oprema	oprema u pripremi	
Nabavna vrednost					
Stanje na dan 1. januara 2015.	10.589	1.488.250	5.102.433	16.419	6.617.691
Povećanja u toku godine	-	-	-	11.212	11.212
Otuđenja i rashodovanja	-	-	(3.304)	-	(3.304)
Prenosi	-	878	10.044	(10.922)	-
Stanje na 31. decembra 2015.	10.589	1.489.129	5.109.173	16.709	6.625.600
Povećanja u toku godine	9.600	-	-	227.114	236.714
Otuđenja i rashodovanja	-	-	(168)	-	(168)
Prenosi	-	36.071	197.442	(235.035)	(1.522)
Stanje na 31. decembra 2016.	20.189	1.525.200	5.306.447	8.788	6.860.624
Akumulirana ispravka vrednosti					
Stanje 1. januara 2015.	-	1.155.158	3.528.552	-	4.683.710
Amortizacija za tekuću godinu	-	19.256	190.065	-	209.321
Otuđenja i rashodovanja	-	-	(3.299)	-	(3.299)
Stanje na 31. decembra 2015.	-	1.174.414	3.715.318	-	4.889.732
Amortizacija za tekuću godinu	-	16.875	161.729	-	178.604
Otuđenja i rashodovanja	-	-	(133)	-	(133)
Stanje na 31. decembra 2016.	-	1.191.289	3.876.914	-	5.068.203
Sadašnja vrednost na dan 31. decembra 2015. godine	10.589	314.715	1.393.855	16.709	1.735.868
Sadašnja vrednost na dan 31. decembra 2016. godine	20.189	333.911	1.429.533	8.789	1.792.422

Na dan 31. decembra 2016. godine, Društvo nema uspostavljenih hipoteka kao sredstvo obezbeđenja postojećih obaveza. Na dan 31. decembra 2015. godine sadašnja vrednost nekretnina, postrojenja i opreme nad kojima je bila uspostavljena hipoteka iznosila je RSD 33.529 hiljada.

U toku 2016. godine Društvo je izvršilo procenu preostalog veka upotrebe za pojedine stavke građevinskih objekata i opreme i po tom osnovu korigovalo prethodno procenjeni vek upotrebe sredstava u smislu njihovog produžetka. Kao rezultat ove promene u računovodstvenoj proceni troškovi amortizacije građevinskih objekata i opreme u 2016. godini manji su za iznos od RSD 22.166 hiljade u odnosu na troškove amortizacije koji bi bili obračunati da nije došlo do korekcije preostalog veka upotrebe tih sredstava.

22. DUGOROČNI FINANSIJSKI PLASMANI

U hiljadama RSD	2016.	2015.
Učešća u kapitalu - ostala pravna lica	48.999	48.999
Ostali dugoročni finansijski plasmani	1.630	4.384
Ukupno	50.629	53.383
Minus: Ispravka vrednosti		
Učešća u kapitalu - ostala pravna lica	(42.500)	(42.500)
Ukupno	(42.500)	(42.500)
Stanje na dan 31. decembra	8.129	10.883

23. DUGOROČNA POTRAŽIVANJA

U hiljadama RSD	2016.	2015.
Stambeni krediti odobreni zaposlenima	6.443	8.048
Minus: Ispravka vrednosti		
Ostala dugoročna potraživanja	(2.224)	(2.720)
Stanje na dan 31. decembra	4.219	5.328

24. ZALIHE

U hiljadama RSD	2016.	2015.
Materijal	151.858	104.378
Rezervni delovi	26.684	20.698
Alat i inventar	5.646	2.709
Nedovršena proizvodnja	30	37
Gotovi proizvodi	1.347.604	958.804
Roba	144.325	285.637
Minus: Ispravka vrednosti robe	(13.387)	-
	1.676.147	1.372.263
Dati avansi za zalihe i usluge	4.675	4.320
Stanje na dan 31. decembra	1.680.822	1.376.583

Sa stanjem na dan 31. decembra 2016. godine zalihe koje su date kao zaloga za obaveze Društva iznose RSD 226.200 hiljada i odnose se na 5.000 metričkih tona proizvedenog šećera. Brisanje upisanog založnog prava izvršeno je 7. marta 2017. godine.

25. POTRAŽIVANJA PO OSNOVU PRODAJE

U hiljadama RSD	2016.	2015.
Kupci u zemlji – povezana pravna lica	103.062	40.107
Kupci u zemlji	780.203	190.141
Kupci u inostranstvu	21.201	11.080
Kupci u inostranstvu – matično pravno lice	1.409.787	1.388.707
Minus: Ispravka vrednosti	(70.990)	(79.000)
Saldo na dan 31. decembra	2.243.263	1.551.035

26. POTRAŽIVANJA IZ SPECIFIČNIH POSLOVA

U hiljadama RSD	2016.	2015.
Ostala potraživanja iz specifičnih poslova	213.523	198.541
Minus: Ispravka vrednosti	(11.782)	(14.695)
Saldo na dan 31. decembra	201.741	183.846

27. DRUGA POTRAŽIVANJA

U hiljadama RSD	2016.	2015.
Potraživanja od zaposlenih	934	1.111
Ostala tekuća potraživanja	82.948	194.973
Minus: Ispravka vrednosti	(65.171)	(164.094)
Saldo na dan 31. decembra	18.711	31.990

28. KRATKOROČNI FINANSIJSKI PLASMANI

U hiljadama RSD	2016.	2015.
Tekuća dospeća:		
- dugoročni finansijski plasmani	2.486	2.006
- dugoročna potraživanja	33.127	39.027
Kratkoročni depoziti	40.000	50.000
Ostali plasmani	159	-
Minus: Ispravka vrednosti	(31.887)	(32.372)
Stanje na dan 31. decembra	43.885	58.661

Kratkoročni depoziti u iznosu od RSD 40.000 hiljada (31. decembar 2015. godine: RSD 50,000 hiljada) odnose se na garantni depozit uplaćen u korist JP Srbijagas, Novi Sad kao garancija plaćanja na ime snabdevanja prirodnim gasom.

29. GOTOVINSKI EKVIVALENTI I GOTOVINA

U hiljadama RSD	2016.	2015.
Tekući račun	88.480	3.044
Devizni račun	582.373	104.380
Blagajna	47	66
Ostala novčana sredstva	902	126
Stanje na dan 31. decembra	671.802	107.616

30. AKTIVNA VREMENSKA RAZGRANIČENJA

U hiljadama RSD	2016.	2015.
Razgraničeni troškovi	2.200	2.649
Ostala aktivna vremenska razgraničenja	3.296	795
Stanje na dan 31. decembra	5.496	3.444

31. OSNOVNI KAPITAL

Struktura osnovnog kapitala Društva na dan 31. decembra bila je sledeća:

U hiljadama RSD	2016.	2015.
Akcijski kapital	1.509.898	1.635.391
Ostali kapital	46.952	46.952
Stanje na dan 31. decembra	1.556.849	1.682.343

Akcijski kapital Društva se u celini odnosi na obične akcije. Na dan 31. decembra 2016. godine, akcijski kapital se sastoji od 629.124 običnih akcija, pojedinačne nominalne vrednosti od 2.400,00 RSD. Sve emitovane akcije su u potpunosti uplaćene.

Većinski vlasnik Društva je Hellenic Sugar Industry S.A. sa 87,54 % akcija i prava glasa. Struktura akcijskog kapitala na dan 31. decembra 2016. godine bila je sledeća:

Akcionar	Broj	U hiljadama	%
----------	------	-------------	---

	akcija	RSD	
Hellenic Sugar Industry S.A.	550.729	1.321.750	87,54%
Otkupljene sopstvene akcije	74.810	179.544	11,89%
Manjinski akcionari	3.585	8.604	0,57%
Ukupno	629.124	1.509.898	100,0%

Struktura akcijskog kapitala na dan 31. decembra 2015. godine bila je sledeća:

Akcionar	Broj akcija	U hiljadama RSD	%
Hellenic S.A.	550.729	1.321.750	80,82%
Otkupljene sopstvene akcije	127.099	305.037	18,65%
Manjinski akcionari	3.585	8.604	0,53%
Ukupno	681.413	1.635.391	100,0%

Društvo je u periodu od 2012. do 2014. godine otkupilo 127.099 sopstvenih akcija. Efekti razlike između vrednosti otkupljenih akcija i njihove nominalne vrednosti iskazani su na teret neraspoređenog dobitka u periodu sticanja (otkupa) sopstvenih akcija. Deo otkupljenih sopstvenih akcija u broju od 52.289 akcija poništen je odlukom Odbora direktora Društva u 2016. godini.

32. DUGOROČNA REZERVISANJA

(a) Struktura dugoročnih rezervisanja je prikazana kako sledi:

U hiljadama RSD	2016.	2015.
Rezervisanja za dugoročne naknade zaposlenima	22.109	27.743
Rezervisanja za troškove sudskih sporova	30.351	45.024
Stanje dan 31. decembra	52.460	72.767

Na dan 31. decembra 2016. godine, Društvo je formiralo rezervisanja za potencijalne gubitke koji mogu prosteći po osnovu verovatnih negativnih ishoda sudskih sporova koji se vode protiv Društva u iznosu od RSD 30.351 hiljadu (31. decembar 2015 godine.: RSD 45.024 hiljade).

Rezervisanja za otpremnine prilikom odlaska u penziju formirana su na bazi izveštaja nezavisnog aktuaru i ista su iskazana u iznosu sadašnje vrednosti očekivanih budućih isplata Društva u iznosu od RSD 22.109 hiljada sa stanjem na dan 31. decembra 2016. godine (31. decembar 2015. godine: RSD 27.743 hiljada).

(b) Promene na dugoročnim rezervisanjima u toku 2016. i 2015 godine prikazane su u sledećoj tabeli:

U hiljadama RSD	Sudski sporovi	Naknade zaposlenima	Ukupno
-----------------	----------------	------------------------	--------

Stanje na dan 1. januar 2015. godine	47.732	32.246	79.978
Nova rezervisanja u toku godine	17.058	-	17.058
Iskorišćena rezervisanja	(7.462)	(1.205)	(8.667)
Ukidanje u korist prihoda	(12.304)	(3.298)	(15.602)
Stanje na dan 31. decembra 2015. godine	45.024	27.743	72.767
Nova rezervisanja u toku godine	130	-	10.682
Iskorišćena rezervisanja	(11.860)	(123)	(22.535)
Ukidanje u korist prihoda	(2.943)	(5.924)	(8.041)
Kursne razlike	-	413	(413)
Stanje na dan 31. decembra 2016. godine	30.351	22.109	52.460

33. DUGOROČNE OBAVEZE

U hiljadama RSD	2016.	2015.
Obaveze prema matičnom pravnom licu	5.911	7.291
Ostale dugoročne obaveze	-	6.265
Stanje na dan 31. decembra	5.911	13.556

34. KRATKOROČNE FINANSIJSKE OBAVEZE

U hiljadama RSD	2016.	2015.
Tekuća dospeća:		
- ostale dugoročne obaveze	1.850	6.181
Kratkoročni krediti u zemlji	-	124.052
Stanje na dan 31. decembra	1.850	130.233

35. PRIMLJENI AVANSI

U hiljadama RSD	2016.	2015.
Primljeni avansi u zemlji	30.307	5.158
Primljeni avansi iz inostranstva	416.785	157.597
Stanje dan 31. decembra	447.092	162.755

36. OBAVEZE IZ POSLOVANJA

U hiljadama RSD	2016.	2015.
Dobavljači – povezana pravna lica:		
- matično pravno lice u inostranstvu	-	19.825
Dobavljači u zemlji	773.677	720.688
Dobavljači u inostranstvu	4.725	128
Stanje na dan 31. decembra	778.402	740.641

37. OSTALE KRATKOROČNE OBAVEZE

U hiljadama RSD	2016.	2015.
Ostale obaveze iz specifičnih poslova – matično pravno lice	24.957	23.116
Obaveze za neto zarade i naknade zarada	14.149	17.955
Obaveze za poreze i doprinos na zarada i naknade zarada	9.492	14.411
Obaveze po osnovu kamata	-	1.558
Obaveze za dividende i učešće u dobitku	1.491.081	1.508.987
Obaveze prema zaposlenima	341	3.704
Ostale obaveze	467	775
Stanje na dan 31. decembra	1.540.487	1.570.506

Od ukupnih obaveza za dividende i učešća u dobitku sa stanjem na dan 31. decembra 2016. godine iznos od RSD 4.113 hiljada odnosi se na obaveze prema manjinskim akcionarima, a preostali iznos od RSD 1.486.968 hiljada na većinskog vlasnika Hellenic Sugar Industry S.A.

38. OBAVEZE ZA OSTALE POREZE, DOPRINOSE I DRUGE DAŽBINE

U hiljadama RSD	2016.	2015.
Obaveze za porez na dobitak	112.208	-
Obaveze za naknade i doprinose koji terete troškove	39.279	46.712
Ostale obaveze i razgraničenja	77	47
Stanje na dan 31. decembra	151.564	46.759

U okviru obaveza za naknade i doprinose koje terete troškove iskazane su i obaveze po osnovu posebne naknade za zaštitu i unapređenje životne sredine u iznosu od RSD 38.999 hiljada sa stanjem na dan 31. decembra 2016. godine (31. decembar 2015. godine: RSD 46.454 hiljada) sa pripadajućom obračunatom i pripisanom zateznom kamatom. Navedene obaveze izmiruju se u 12 jednakih mesečnih rata u iznosu od RSD 3.417 hiljada počevši od meseca septembra 2016. godine.

39. VANBILANSNA EVIDENCIJA

U hiljadama RSD	2016.	2015.
Tuđa roba na zalihama	1.956.755	2.063.950
Date garancije i ostala jemstva	-	-
Stanje na dan 31. decembra	1.956.755	2.063.950

Tuđa roba na zalihama u iznosu od RSD 1.956.755 hiljada na 31. decembra 2016. godine (31. decembar 2015. godine: RSD 2.063.950 hiljada) odnosi se na šećer, melasu i rezanac koju su kupci uskladištili kod Društva zbog nedostatka sopstvenih skladišnih kapaciteta.

40. ZARADA PO AKCIJI

U hiljadama RSD	2016.	2015.
Neto dobitak	1.385.212	134.761
Prosečan ponderisani broj akcija	554.314	554.314
Zarada po akciji (u hiljadama RSD)	2,50	0,24

41. OBELODANJIVANJE ODNOSA SA POVEZANIM LICIMA

U svom redovnom poslovanju Društvo ostvaruje poslovne transakcije sa povezanim licima. Društvo pruža usluge povezanim pravnim licima i istovremeno je korisnik njihovih usluga. Odnosi između Društva i njegovih povezanih pravnih lica regulisani su na ugovornoj osnovi i po tržišnim uslovima. Transakcije sa povezanim pravnim licima obuhvataju transakcije sa matičnim pravnim licem Hellenic Sugar Industry S.A., Solun i povezanim pravnim licem fabrika šećera „Šajkaška“, Žabalj.

Transakcije sa povezanim licima prikazane su u sledećoj tabeli:

U hiljadama RSD	2016.	2015.
Bilans stanja		
Potraživanja po osnovu prodaje –matično pravno lice	1.409.787	1.388.707
Potraživanja po osnovu prodaje –povezano pravno lice	103.062	40.107
Ostala kratkoročna potraživanja - povezano pravno lice	-	25.949
Obaveze po osnovu nabavke- matično pravno lice	-	(19.825)
Obaveze za dividende –matično pravno lice	(1.486.968)	(1.486.968)
Obaveze iz socijalnog programa – matično pravno lice	(30.868)	(30.407)
Obaveze po osnovu nabavke – povezano pravno lice	-	-
Bilans uspeha		
Prihodi od prodaje- matično pravno lice	-	25.526
Prihodi od prodaje- povezano pravno lice	379.215	485.399
Nabavke od matičnog pravnog lica	(70.506)	(18.698)
Nabavke od povezanog pravnog lica	(94.955)	(834.971)
Zarade i ostala primanja ključnog rukovodećeg osoblja Društva prikazana su kako sledi:		
U hiljadama RSD	2016.	2015.

Naknade i troškovi odbora direktora	7.735	6.856
Ukupno	7.735	6.856

42. NEUSAGLAŠENA POTRAŽIVANJA I OBAVEZE

U skladu sa članom 18. Zakona o računovodstvu, Društvo je izvršilo usaglašavanje potraživanja i obaveza sa dužnicima i poveriocima. Usaglašavanje potraživanja i obaveza izvršeno je sa stanjem na dan 31.12.2016. i 31.12.2015. godine. U procesu usaglašavanja nisu utvrđena materijalno značajna neusaglašena potraživanja i obaveze.

43. POTENCIJALNE OBAVEZE

Sudski sporovi

Društvo je uključeno u veći broj sudskih sporova koji proističu iz njegovog svakodnevnog poslovanja i odnose se na komercijalna i ugovorna pitanja, kao i pitanja koja se tiču radnih odnosa, a koja se rešavaju ili razmatraju u toku regularnog poslovanja. Sporovi imaju tendenciju smanjenja u odnosu na prethodne godine.

Društvo procenjuje verovatnoću negativnih ishoda ovih pitanja, kao i iznose verovatnih ili razumnih procena gubitaka. Razumne procene obuhvataju prosuđivanje rukovodstva nakon razmatranja informacija koje uključuju obaveštenja, poravnanja, procene od strane pravnog sektora, dostupne činjenice, identifikaciju potencijalnih odgovornih strana i njihove mogućnosti da doprinesu rešavanju, kao i prethodno iskustvo. Rezervisanje za sudske sporove se formira kada je verovatno da postoji obaveza čiji se iznos može pouzdano proceniti pažljivom analizom. Potrebno rezervisanje se može promeniti u budućnosti zbog novih događaja ili dobijanja novih informacija.

Na dan 31. decembra 2016. godine Društvo se javlja kao tužena strana u određenom broju sudskih sporova. Ukupno procenjeni iznos tužbenih zahteva iznosi RSD 30.892 hiljade (31. decembar 2015. godine: RSD 68.863 hiljade), ne uzimajući u obzir eventualne zatezne kamate po ovom osnovu.

Konačan ishod sudskih sporova u toku je neizvestan. Kao što je obelodanjeno u Napomeni 32., na dan 31. decembra 2016. godine Društvo je formiralo rezervisanja za potencijalne gubitke koji mogu proisteći iz navedenih sporova u ukupnom iznosu od RSD 30,351 hiljadu (31. decembar 2015.: RSD 45.024 hiljade).

44. PORESKI RIZICI

Poreski propisi Republike Srbije predmet su čestih izmena i tumačenja od strane zakonodavstva. Period zastarelosti poreskih obaveza je pet godina. Shodno tome, poreske vlasti imaju pravo da koriguju iskazane poreske obaveze i nalože plaćanje neizmirenih obaveza u roku od pet godina od momenta kada je poreska obaveza nastala.

45. DOGAĐAJI NAKON DATUMA BILANSA STANJA

Program rešavanja viška zaposlenih

Društvo je 20. februara 2017. godine donelo odluku o smanjenju broja zaposlenih. U program rešavanja viška zaposlenih uključeno je 15 zaposlenih sa kojima su ugovori o radu raskinuti nakon isplate otpremnina 22. februara 2017. godine. Ukupan iznos isplaćenih otpremnina iznosio je RSD 14.746 hiljada.

Transakcije sa matičnim pravnim licem

Društvo je 31. januara 2017. godine naplatilo deo svojih potraživanja od matičnog pravnog lica Hellenic Sugar Industry S.A., Solun (napomena 25) u iznosu od EUR 2.000.000 odnosno RSD 247.919 hiljada.

Istovremeno, Društvo je 31. januara i 1. februara 2017. godine izmirilo deo svojih obaveza po osnovu dividendi prema matičnom pravnom licu Hellenic Sugar Industry S.A. (napomena 37) u iznosu od EUR 6.000.000 odnosno RSD 743.757 hiljada.

Tender za prodaju većinskog udela u Društvu

Matično pravno lice Hellenic Sugar Industry objavilo je 26. januara 2017. godine javni poziv za prodaju 550.729 običnih akcija Društva, odnosno 87,539% registrovanog osnovnog kapitala, što predstavlja celokupni udeo matičnog pravnog lica u kapitalu Društva. Postupak tendera biće realizovan u dve faze, od kojih prva faza predstavlja postupak prijavljivanja zainteresovanih strana i odabir kvalifikovanih kupaca. Postupak prijavljivanja zainteresovanih strana trebao je da bude okončan do 10. februara 2017. godine.

U Crvenki, 28. aprila 2017. godine

Lice odgovorno za sastavljanje
finansijskih izveštaja

Dušanka Tunguz
Rukovodilac računovodstva



Zakonski zastupnik

Petros Gemintzis
Generalni direktor

**GODIŠNJI IZVEŠTAJ
O POSLOVANJU AKCIONARSKOG DRUŠTVA CRVENKA FABRIKA ŠEĆERA A.D. ZA 2016.
GODINU**

I Opšti podaci			
1) poslovno ime, sedište i adresa, matični broj i PIB akcionarskog društva	CRVENKA FABRIKA ŠEĆERA A.D. Crvenka, Masarikova br.7 08004617 100261360		
2) web site i e-mail adresa	info@secerana-crvenka.co.rs		
3) broj i datum rešenja o upisu u registar privrednih subjekata	BD 1197/98-17 Od 16.12.1999.		
4) delatnost (šifra i opis)	10.81 Proizvodnja šećera		
5) broj zaposlenih	166		
6) broj akcionara	162		
7) 10 najvećih akcionara (ime i prezime, poslovno ime pravnog lica sa brojem akcija i učešćem u osnovnom kapitalu)	Rbr	Akcionar	% od ukupne emisije
	1.	Hellenic sugar industry S.A.	87,54%
	2.	Crvenka Fabrika šećera a.d.	11,89%
	3.	Banjac Branislav	0,03 %
	4.	Janković Laposava	0,02 %
	5.	Ogranak grane invests Anstalt	0,02 %
	6.	MBS International d.o.o.	0,02 %
	7.	Rašković Zoran	0,02 %
	8.	Rapajić Dragica	0,02%
	9.	Komercijalna banka a.d. kastodi rn.	0,02%
	10.	Deljić Dušan	0,02%
8) vrednost osnovnog kapitala	1.556.849		
9) broj izdatih akcija (običnih i prioritetnih, sa ISIN brojem i CFI kodom)	629.124		
10) poslovno ime, sedište i poslovna adresa revizorske kuće koja je revidirala poslednji finansijski izveštaj	KPMG DOO Beograd Kraljice Natalije 11 BEOGRAD		
11) poslovno ime organizovanog tržišta na koje su uključene akcije	Beogradska berza, Novi Beograd, Omladinskih brigada 1		

II Podaci o upravi društva					
1) Članovi uprave	Predsednik Odbora direktora	Član Odbora direktora (Izvršni direktor)	Član Odbora direktora	Član Odbora direktora	Član Odbora direktora
ime, prezime i prebivalište	Manis Panteleimon, Grčka	Rossios Christos, EBZ Grčka	Zoran Subić, Srbija	Petros Gemintzis Grčka	Larisa Pantelić Srbija

Društvo je tokom 2016. godine nastavilo sa obavljanjem svojih poslovnih aktivnosti u delatnostima za koje je osnovano.

III Podaci o poslovanju društva**1. VERODOSTOJAN PRIKAZ RAZVOJA I REZULTATA POSLOVANJA DRUŠTVA,
FINANSIJSKO STANJE I PODACI VAŽNI ZA PROCENU STANJA IMOVINE**

Verodostojan prikaz razvoja i rezultata poslovanja društva, finansijsko stanje i podaci važni za procenu stanja imovine društva detaljno su prikazani i objašnjeni u okviru „Napomena uz finansijske izveštaje za godinu završenu 31.decembra 2016“.

U nastavku su prikazani samo neki od relevantnih parametara poslovanja, koji su značajni za pravilno razumevanje navedene materije.

Struktura ukupno ostvarenog rezultata poslovanja društva u 2016. godini:
(U 000 dinara)

Poslovni prihodi i rashodi

	2016.	2015.	% (2016/2015)
Poslovni prihodi	7.271.265	7.680.987	94,67
Poslovni rashodi	5.786.806	7.539.276	76,75
Poslovni rezultat	1.484.459	141.711	1047,52

Finansijski prihodi i rashodi

	2016.	2015.	% (2016/2015)
Finansijski prihodi	44.356	74.728	59,35
Finansijski rashodi	36.753	85.723	42,87
Finansijski rezultat	7.603	(10.995)	-

Ostali prihodi i rashodi

	2016.	2015.	% (2016/2015)
Ostali prihodi	142.364	71.002	200,50
Ostali rashodi	129.135	66.957	192,86
Rezultat ostalih prihoda i rashoda	13,229	4.045	2.837,35

Ukupan bruto rezultat

UKUPNI PRIHODI	7.457.985	7.826.717	95,27
UKUPNI RASHODI	5.952.694	7.691.956	77,38
Dobitak/(gubitak)pre oporezivanja	1.505.291	134.761	1.117,00

Neto dobitak po akciji:

Pokazatelj	2016.	2015.
Neto dobitak (gubitak) u 000 dinara	1.385.212	124.464
Prosečan broj akcija tokom godine	629.124	681.413
Neto dobitak po akciji u 000 dinara	2,20	0,18

Pokazatelji poslovanja društva u 2016. godini

• Prinos na aktivu (poslovni dobitak/aktiva)	0,22
• Prinos na ukupni kapital (bruto dobit/ kapital)	0,42
• Neto prinos na sop. kapital (neto dobitak/kapital)	0,38
• Stepen zaduženosti (dugor.rezer.i obaveze/pasiva)	0,01
• I stepen likvidnosti (gotov.ekv/kratkor.obav)	0,24
• II stepen likvidnosti (kratkor.potraž/kratkor.obav)	0,87
• Neto obrtni kapital (obrotna imov-kratkor.obav)	1.943.753
• Racio neto obrtnog fonda ((obrotna imov-kratk.obav)/obrotna imovina))	0,42
• Cena akcija - najviša i najniža u izveštajnom periodu, ako se trgovalo (posebno za redovne i	Nominalna vrednost akcije - 2.400,00 dinara Najviša vrednost akcije 07.06.2007. - 19.000,00

prioritetne)	dinara Najniža vrednost akcije 06.05.2009.- 2.300,00 dinara Tržišna vrednost akcija 31.12.2015. - 10.000,00 dinara Obračunska vrednost akcije 31.12.2016. – 5.801,30 dinara
• Tržišna kapitalizacija na 31.12.2016.	6.291.240.000,00 dinara
• Isplaćena dividenda po redovnoj i prioritetnoj akciji, za poslednje 3 godine, pojedinačno po godinama	Za 2012 .g. i 2013 g. Isplaćena dividenda za manjinske akcionare

2. OPIS OČEKIVANOG RAZVOJA DRUŠTVA U NAREDNOM PERIODU, PROMENA U POSLOVNIM POLITIKAMA I GLAVNIH RIZIKA I PRETNJI KOJIMA JE POSLOVANJE DRUŠTVA IZLOŽENO

Društvo ima stogodišnje iskustvo u proizvodnji šećera od šećerne repe , što je primarna delatnost Društva, te očekujemo dalje investicije u okviru poboljšanja i usavršavanja, a sve u cilju povećanja proizvodnje kao i zauzimanja bolje pozicije na tržištu. Namera je da se i dalje nastavi sa navedenom delatnošću uz održavanje trenutno visokog nivoa tehničko – tehnološke opremljenosti.

Društvo će se i u narednom periodu rukovoditi dosadašnjom poslovnom politikom, daljom racionalizacijom troškova, smanjivanjem rizika naplate kroz plasman sigurnim kupcima, a i nastojaćemo da umanjimo potencijalne rizike poslovanja.

Glavni rizik sa kojim se Društvo suočava su neočekivane promene kao što su cena šećera na tržištu i obezbeđenje sirovine. Dodatni rizici koji predstavljaju pravu pretnju su promene nivoa cena gasa, energije, sirovine , repromaterijala, finansijski rizici .

Društvo aktivno sprovodi politiku upravljanja rizicima koja podrazumeva identifikovanje potencijalnih rizika, analizu i procenu kao i razvijanje planova za borbu protiv rizika.

3. INFORMACIJE O ULAGANJIMA U CILJU ZAŠTITE ŽIVOTNE SREDINE

Društvo već duži niz godina prati savremene tokove u oblasti zaštite životne sredine. Ima zaključene ugovore o zbrinjavanju otpada sa ovlašćenim organizacijama kojima je to osnovna delatnost.

4. VAŽNIJI POSLOVNI DOGAĐAJI KOJI SU NASTUPILI NAKON PROTEKA POSLOVNE GODINE ZA KOJU JE IZVEŠTAJ PRIPREMLJEN

Od dana bilansiranja do dana izrade ovog izveštaja Društvo je nastavilo sa poslovanjem u 2017. godini, postavljaju se novi ciljevi , pripreme za novu kampanju, remont i investicije.

5. AKTIVNOST DRUŠTVA NA POLJU ISTRAŽIVANJA I RAZVOJA

U oblasti istraživanja i razvoja društvo učestvuje u radu raznih strukovnih seminara u zemlji i inostranstvu, ostvaruje veoma dobru saradnju sa institutima i drugim naučnim institucijama. Pratimo i nabavljamo stručnu literaturu iz oblasti kojima se bavimo.

6. PODACI O STEČENIM SOPSTVENIM AKCIJAMA

Društvo je u 2014. godini završilo otkupljivanje sopstvenih akcija i poseduje 127.099 akcija.

U 2016. Godini izvršeno je poništenje 52.289. otkupljenih akcija. U narednoj godini, uprava će doneti odluku o prodaji ili poništenju ostalih otkupljenih sopstvenih akcija.

7. UPRAVLJANJE RIZICIMA

Društvo je u svom redovnom poslovanju u različitom obimu izloženo određenim finansijskim rizicima i to:

- Tržišnim rizicima,
- Riziku likvidnosti,
- Kreditnom riziku.

Upravljanje rizicima u Društvu je usmereno na minimiziranje potencijalnih negativnih uticaja na finansijsko stanje i poslovanje Društva u situaciji nepredvidivosti finansijskih tržišta.

Tržišni rizik

(a) Rizik od promene kursa stranih valuta

Društvo je izloženo riziku od promene kursa stranih valuta prilikom poslovanja u zemlji i inostranstvu, a koji proističe iz poslovanja sa različitim valutama, prvenstveno EUR. Devizni rizik nastaje u slučajevima neusklađenosti finansijskih sredstava i obaveza izraženih u stranoj valuti i/ili sa valutnom klauzulom. U meri u kojoj je to moguće, Društvo minimizira devizni rizik kroz minimiziranje otvorene devizne pozicije.

U narednoj tabeli je prikazana izloženost Društva deviznom riziku na dan 31. decembar 2016. godine:

U hiljadama RSD	EUR	RSD	Ukupno
Gotovina i gotovinski ekvivalenti	582.372	89.430	671.802
Potraživanja	1.424.835	818.428	2.243.263
Kratkoročni finansijski plasmani	3.725	40.160	43.885
Dugoročni finansijski plasmani	5.848	-	5.848
Učešća u kapitalu	-	6.499	6.499
Ostala potraživanja	-	244.298	244.298
Ukupno	2.016.781	1.198.815	3.215.595
Dugoročne finansijske obaveze	(5.911)	-	(5.911)
Kratkoročne finansijske obaveze	(1.850)	-	(1.850)
Obaveze iz poslovanja	(4.725)	(773.677)	(778.402)
Ostale obaveze	(24.957)	(1.667.094)	(1.692.052)
Ukupno	(37.443)	(2.440.771)	(2.478.214)
Neto devizna pozicija na dan 31. decembra 2016.	1.979.338	(1.241.957)	737.381

U narednoj tabeli je prikazana izloženost Društva deviznom riziku na dan 31. decembar 2015. godine:

U hiljadama RSD	EUR	RSD	Ukupno
Gotovina i gotovinski ekvivalenti	104.380	3.236	107.616
Potraživanja	1.397.684	153.351	1.551.035
Kratkoročni finansijski plasmani	8.159	50.503	58.662
Dugoročni finansijski plasmani	9.712	-	9.712
Učešća u kapitalu	-	6.499	6.499
Ostala potraživanja	-	215.835	215.835
Ukupno	1.519.935	429.424	1.949.359
Kratkoročne finansijske obaveze	(130.238)	-	(130.238)
Obaveze iz poslovanja	(127)	(740.514)	(740.641)
Dugoročne obaveze	(13.556)	-	(13.556)
Ostale obaveze	(23.116)	(1.623.262)	(1.646.378)
Ukupno	(167.037)	(2.363.776)	(2.530.813)
Neto devizna pozicija na dan 31. decembra 2015.	1.352.898	(1.934.352)	(581.454)

(b) Rizik od promene kamatnih stopa

Društvo je izloženo raznim rizicima koji kroz efekte promena visine tržišnih kamatnih stopa deluju na njegov finansijski položaj i tokove gotovine. Poslovanje Društva je izloženo riziku promene kamatnih stopa u meri u kojoj kamatonosna sredstva (uključujući investicije) i kamatonosne obaveze dospevaju za naplatu u različito vreme ili u različitim iznosima.

U sledećoj tabeli je prikazana izloženost Društva riziku promene kamatnih stopa:

	<u>2016.</u>	<u>2015.</u>
Instrumenti sa fiksnom kamatnom stopom		
Finansijska sredstva	-	-
Instrumenti sa varijabilnom kamatnom stopom		
Finansijske obaveze	<u>(1.850)</u>	<u>(136.498)</u>

S obzirom da Društvo nema značajnu kamatonosnu imovinu, prihod Društva i tokovi gotovine u velikoj meri su nezavisni od promena tržišnih kamatnih stopa. Rizik Društva od promena fer vrednosti kamatnih stopa proističe prvenstveno iz obaveza po osnovu primljenih kratkoročnih i dugoročnih kredita od banke. Krediti su primljeni po promenljivim kamatnim stopama i izlaže Društvo kamatnom riziku tokova gotovine. Obaveza po kreditu sa promenljivim kamatnim stopama bila je izražena u stranoj valuti ili se radi o kreditu sa valutnom klauzulom (EUR). Kredit je otplaćen u 2016.g i nema obaveza po kreditima.

Društvo vrši analizu izloženosti riziku od promene kamatnih stopa na dinamičkoj osnovi uzimajući u obzir alternativne izvore finansiranja i refinansiranje, pre svega za dugoročne obaveze budući da one predstavljaju najznačajniju kamatonosnu poziciju. Aktivnosti upravljanja rizicima imaju za cilj da optimiziraju neto rashod od kamata, uz uslov da su tržišne kamatne stope na nivou koju je u skladu sa poslovnom strategijom Društva.

Rizik likvidnosti

Rizik likvidnosti je rizik da Društvo neće biti u mogućnosti da finansira sredstva odgovarajućim izvorima finansiranja sa stanovišta rokova i stopa i rizik nemogućnosti da se sredstvo realizuje po razumnoj ceni u odgovarajućem vremenskom okviru.

Društvo upravlja likvidnošću sa ciljem da osigura da izvori finansiranja budu raspoloživi za izmirenje obaveza u trenutku njihovog dospeća. Društvo neprekidno procenjuje rizik likvidnosti identifikovanjem i praćenjem promena u izvorima finansiranja potrebnim za ispunjenje poslovnih ciljeva Društva, a u skladu sa poslovnom strategijom Društva.

Društvo ima pristup raznolikim izvorima finansiranja. Sredstva se prikupljaju putem:

- *Kratkoročnih kredita*
- *Depozita*

Sledeća tabela predstavlja ročnost dospeća sredstava i obaveza, prema preostalom roku dospeća, na dan 31. decembra 2016. godine:

U hiljadama RSD	Do 3 meseca	3 meseca do 1 godine	1 do 5 godina	Preko 5 godina	Ukupno
Gotovina i gotovinski ekvivalenti	671.802	-	-	-	671.802
Potraživanja	2.243.263	-	-	-	2.243.263
Kratkoročni finansijski plasmani	10.971	32.914	-	-	43.885
Dugoročni finansijski plasmani	-	-	5.848	-	5.848
Učešća u kapitalu	-	-	-	6.499	6.499
Ostala potraživanja	-	244.298	-	-	244.298
Ukupno	2.926.036	277.212	5.848	6.499	3.215.595
Kratkoročne finansijske obaveze	(462)	(1.388)	-	-	(1.850)
Obaveze iz poslovanja	(778.402)	-	-	-	(778.402)
Dugoročne obaveze	-	-	(5.911)	-	(5.911)
Ostale obaveze	(23.641)	(1.668.411)	-	-	(1.692.052)
Ukupno	(802.505)	(1.669.799)	(5.911)	-	(2.478.215)
Ročna neusklađenost na dan 31. decembra 2016.	2.123.531	(1.392.587)	(62)	6.499	737.380

Sledeća tabela predstavlja ročnost dospeća sredstava i obaveza, prema preostalom roku dospeća, na dan 31. decembra 2016. godine:

U hiljadama RSD	Do 3 meseca	3 meseca do 1 godine	1 do 5 godina	Preko 5 godina	Ukupno
Gotovina i gotovinski ekvivalenti	107.616	-	-	-	107.616
Potraživanja	1.551.035	-	-	-	1.551.035
Kratkoročni finansijski plasmani	-	58.662	-	-	58.662
Dugoročni finansijski plasmani	-	-	9.712	-	9.712
Učešća u kapitalu	-	-	-	6.449	6.449
Ostala potraživanja	-	215.835	-	-	215.835
Ukupno	1.658.651	274.497	9.712	6.449	1.949.359
Kratkoročne finansijske obaveze	(28.385)	(101.853)	-	-	(130.238)
Obaveze iz poslovanja	(445.264)	(295.377)	-	-	(740.641)
Dugoročne obaveze	-	-	(13.556)	-	(13.556)
Ostale obaveze	(137.390)	(1.508.988)	-	-	(1.646.378)
Ukupno	(611.039)	(1.906.218)	(13.556)	-	(2.530.813)
Ročna neusklađenost na dan 31. decembra 2015.	1,047.612	(1.631.721)	(3.844)	6,499	(581.454)

Kreditni rizik

Kreditni rizik je rizik nastanka finansijskih gubitaka Društva kao rezultat kašnjenja klijenata ili druge ugovorne strane u izmirivanju ugovornih obaveza. Kreditni rizik se prvenstveno vezuje za izloženost Društva po osnovu gotovine i gotovinskih ekvivalenata, depozita u bankama i finansijskim institucijama, investiranja u hartije od vrednosti, potraživanja od pravnih i fizičkih lica i preuzetih obaveza.

Društvo je izloženo kreditnom riziku i obezbeđenje od kreditnog rizika uspostavljeno je preduzimanjem određenih mera i aktivnosti na nivou Društva. U slučaju neblagovremenog izmirivanja obaveza kupaca prema Društvu, istima se prekida isporuka proizvoda. Pored prekida isporuka proizvoda, koriste se sledeći mehanizmi naplate: reprogramiranje duga, kompenzacije sa pravnim licima, utuženja, vansudska poravnanja i ostalo.

Potraživanja od kupaca

Maksimalna izloženost Društva po osnovu kreditnog rizika za potraživanja od kupaca po geografskim regionima data je u sledećoj tabeli:

U hiljadama RSD	2016.	2015.
Kupci u zemlji	818.428	153.351
Kupci u inostranstvu	1.424.835	1.397.684
- Evro zona	1.411.996	1.397.684
- Ostali	12.839	-
Ukupno	2.243.263	1.551.035

Maksimalna izloženost Društva po osnovu kreditnog rizika za potraživanja od kupaca po tipu ugovorne strane data je u sledećoj tabeli:

U hiljadama RSD	2016.	2015.
Trgovine na veliko	2.243.263	1.551.035
Trgovine na malo	-	-
Fizička lica	-	-
Ostali	-	-
Ukupno	2.243.263	1.551.035

Starosna struktura potraživanja od kupaca (bez povezanih strana) data je u narednoj tabeli:

Ispravka vrednosti	2016.		2015.	
	Bruto	Ispravka vrednosti	Bruto	Ispravka vrednosti
U hiljadama RSD				
Nedospela potraživanja	451.135	-	100.251	-
Docnja od 0 do 30 dana	224.253	-	2.060	-
Docnja od 31 do 60 dana	53.053	-	11.103	-
Docnja od 61 do 90 dana	390	-	-	-
Docnja od 91 do 120 dana	-	-	-	-
Docnja od 121 do 360 dana	1.583	-	8.807	-
Docnja preko 360 dana	70.990	70.990	79.000	79.000
Ukupno	801.404	70.990	201.221	79.000

Promene na ispravci vrednosti potraživanja od kupaca date su u narednoj tabeli:

U hiljadama RSD	2016.	2015.
Stanje 1. januara	79.000	79.170
Ispravke vrednosti na teret rashoda	4.017	1.061
Naplaćena otpisana potraživanja	(224)	(318)
Otpisi	(11.835)	(925)
Kursne razlike	32	12
Stanje 31. decembar	70.990	79.000

NEUSAGLAŠENA POTRAŽIVANJA I OBAVEZE

U skladu sa članom 18. Zakona o računovodstvu Društvo je izvršilo usaglašavanje potraživanja i obaveza sa dužnicima i poveriocima. Usaglašavanje potraživanja i obaveza izvršeno je sa stanjem na dan 31.12.2016. i 31.12.2015. godine. U procesu usaglašavanja nisu utvrđena neusaglašena potraživanja i obaveze.

OBELODANJIVANJE ODNOSA SA POVEZANIM LICIMA

U svom redovnom poslovanju Društvo ostvaruje poslovne transakcije sa povezanim licima. Društvo pruža usluge povezanim pravnim licima i istovremeno je korisnik njihovih usluga. Odnosi između Društva i njegovih povezanih pravnih lica regulisani su na ugovornoj osnovi i po tržišnim uslovima. Transakcije sa povezanim pravnim licima obuhvataju transakcije sa matičnim pravnim licem Hellenic Sugar S.A., Solun i povezanim pravnim licem fabrika šećera „Šajkaška“, Žabalj.

Transakcije sa povezanim licima prikazane su u sledećoj tabeli:

U hiljadama RSD	2016.	2015.
Bilans stanja		
Potraživanja po osnovu prodaje –matično pravno lice	1.409.787	1.388.707
Potraživanja po osnovu prodaje –povezano pravno lice	103.062	40.107
Ostala kratkoročna potraživanja - povezano pravno lice	-	25.949
Obaveze po osnovu nabavke- matično pravno lice	-	(19.825)
Obaveze za dividende –matično pravno lice	(1.486.968)	(1.486.968)
Obaveze iz socijalnog programa – matično pravno lice	(30.868)	(30.407)
Obaveze po osnovu nabavke – povezano pravno lice	-	-
Bilans uspeha		
Prihodi od prodaje- matično pravno lice	-	25.526
Prihodi od prodaje- povezano pravno lice	455.058	485.399
Nabavke od matičnog pravnog lica	(70.506)	(18.698)
Nabavke od povezanog pravnog lica	(113.946)	(834.971)

Zarade i ostala primanja ključnog rukovodećeg osoblja Društva prikazana su kako sledi:

U hiljadama RSD	2016.	2015.
Naknade i troškovi odbora direktora	7.735	6.856
Ukupno	7.735	6.856

U Crvenki, 28. april, 2017.godine



Odgovorno lice
„Crvenka“ Fabrike šećera A.D.

Generalni direktor Petros Gemintzis

**GODIŠNJI IZVEŠTAJ
O POSLOVANJU AKCIONARSKOG DRUŠTVA CRVENKA FABRIKA ŠEĆERA A.D. ZA 2016.
GODINU**

I Opšti podaci																																													
1) poslovno ime, sedište i adresa, matični broj i PIB akcionarskog društva	CRVENKA FABRIKA ŠEĆERA A.D. Crvenka, Masarikova br.7 08004617 100261360																																												
2) web site i e-mail adresa	info@secerana-crvenka.co.rs																																												
3) broj i datum rešenja o upisu u registar privrednih subjekata	BD 1197/98-17 Od 16.12.1999.																																												
4) delatnost (šifra i opis)	10.81 Proizvodnja šećera																																												
5) broj zaposlenih	166																																												
6) broj akcionara	162																																												
7) 10 najvećih akcionara (ime i prezime, poslovno ime pravnog lica sa brojem akcija i učešćem u osnovnom kapitalu)	<table border="1" style="width: 100%; border-collapse: collapse;"> <thead> <tr> <th style="text-align: left;">Rbr</th> <th style="text-align: left;">Akcionar</th> <th style="text-align: right;">Broj akcija</th> <th style="text-align: right;">% od ukupne emisije</th> </tr> </thead> <tbody> <tr> <td>1.</td> <td>Hellenic sugar industry S.A.</td> <td style="text-align: right;">550.729</td> <td style="text-align: right;">87,54%</td> </tr> <tr> <td>2.</td> <td>Crvenka Fabrika šećera a.d.</td> <td style="text-align: right;">74.810</td> <td style="text-align: right;">11,89%</td> </tr> <tr> <td>3.</td> <td>Banjac Branislav</td> <td style="text-align: right;">209</td> <td style="text-align: right;">0,03 %</td> </tr> <tr> <td>4.</td> <td>Janković Laposava</td> <td style="text-align: right;">169</td> <td style="text-align: right;">0,02 %</td> </tr> <tr> <td>5.</td> <td>Ogranak grane invests Anstalt</td> <td style="text-align: right;">166</td> <td style="text-align: right;">0,02 %</td> </tr> <tr> <td>6.</td> <td>MBS International d.o.o.</td> <td style="text-align: right;">150</td> <td style="text-align: right;">0,02 %</td> </tr> <tr> <td>7.</td> <td>Rašković Zoran</td> <td style="text-align: right;">149</td> <td style="text-align: right;">0,02 %</td> </tr> <tr> <td>8.</td> <td>Rapajić Dragica</td> <td style="text-align: right;">116</td> <td style="text-align: right;">0,02%</td> </tr> <tr> <td>9.</td> <td>Komercijalna banka a.d. kastodi rn.</td> <td style="text-align: right;">112</td> <td style="text-align: right;">0,02%</td> </tr> <tr> <td>10.</td> <td>Deljić Dušan</td> <td style="text-align: right;">109</td> <td style="text-align: right;">0,02%</td> </tr> </tbody> </table>	Rbr	Akcionar	Broj akcija	% od ukupne emisije	1.	Hellenic sugar industry S.A.	550.729	87,54%	2.	Crvenka Fabrika šećera a.d.	74.810	11,89%	3.	Banjac Branislav	209	0,03 %	4.	Janković Laposava	169	0,02 %	5.	Ogranak grane invests Anstalt	166	0,02 %	6.	MBS International d.o.o.	150	0,02 %	7.	Rašković Zoran	149	0,02 %	8.	Rapajić Dragica	116	0,02%	9.	Komercijalna banka a.d. kastodi rn.	112	0,02%	10.	Deljić Dušan	109	0,02%
Rbr	Akcionar	Broj akcija	% od ukupne emisije																																										
1.	Hellenic sugar industry S.A.	550.729	87,54%																																										
2.	Crvenka Fabrika šećera a.d.	74.810	11,89%																																										
3.	Banjac Branislav	209	0,03 %																																										
4.	Janković Laposava	169	0,02 %																																										
5.	Ogranak grane invests Anstalt	166	0,02 %																																										
6.	MBS International d.o.o.	150	0,02 %																																										
7.	Rašković Zoran	149	0,02 %																																										
8.	Rapajić Dragica	116	0,02%																																										
9.	Komercijalna banka a.d. kastodi rn.	112	0,02%																																										
10.	Deljić Dušan	109	0,02%																																										
8) vrednost osnovnog kapitala	1.556.849																																												
9) broj izdatih akcija (običnih i prioritetnih, sa ISIN brojem i CFI kodom)	629.124																																												
10) poslovno ime, sedište i poslovna adresa revizorske kuće koja je revidirala poslednji finansijski izveštaj	KPMG DOO Beograd Kraljice Natalije 11 BEOGRAD																																												
11) poslovno ime organizovanog tržišta na koje su uključene akcije	Beogradska berza, Novi Beograd, Omladinskih brigada 1																																												

II Podaci o upravi društva					
1) Članovi uprave	Predsednik Odbora direktora	Član Odbora direktora (Izvršni direktor)	Član Odbora direktora	Član Odbora direktora	Član Odbora direktora
ime, prezime i prebivalište	Manis Panteleimon, Grčka	Rossios Christos, EBZ Grčka	Zoran Subić, Srbija	Petros Gemintzis, Grčka	Larisa Pantelić, Srbija

Društvo je tokom 2016. godine nastavilo sa obavljanjem svojih poslovnih aktivnosti u delatnostima za koje je osnovano.

III Podaci o poslovanju društva

1. VERODOSTOJAN PRIKAZ RAZVOJA I REZULTATA POSLOVANJA DRUŠTVA, FINANSIJSKO STANJE I PODACI VAŽNI ZA PROCENU STANJA IMOVINE

Verodostojan prikaz razvoja i rezultata poslovanja društva, finansijsko stanje i podaci važni za procenu stanja imovine društva detaljno su prikazani i objašnjeni u okviru „Napomena uz finansijske izveštaje za godinu završenu 31.decembra 2016“.

U nastavku su prikazani samo neki od relevantnih parametara poslovanja, koji su značajni za pravilno razumevanje navedene materije.

Struktura ukupno ostvarenog rezultata poslovanja društva u 2016. godini:
(U 000 dinara)

Poslovni prihodi i rashodi

	2016.	2015.	% (2016/2015)
Poslovni prihodi	7.271.265	7.680.987	94,67
Poslovni rashodi	5.786.806	7.539.276	76,75
Poslovni rezultat	1.484.459	141.711	1047,52

Finansijski prihodi i rashodi

	2016.	2015.	% (2016/2015)
Finansijski prihodi	44.356	74.728	59,35
Finansijski rashodi	36.753	85.723	42,87
Finansijski rezultat	7.603	(10.995)	-

Ostali prihodi i rashodi

	2016.	2015.	% (2016/2015)
Ostali prihodi	142.364	71.002	200,50
Ostali rashodi	129.135	66.957	192,86
Rezultat ostalih prihoda i rashoda	13,229	4.045	2.837,35

Ukupan bruto rezultat

UKUPNI PRIHODI	7.457.985	7.826.717	95,27
UKUPNI RASHODI	5.952.694	7.691.956	77,38
Dobitak/(gubitak)pre oporezivanja	1.505.291	134.761	1.117,00

Neto dobitak po akciji:

Pokazatelj	2016.	2015.
Neto dobitak (gubitak) u 000 dinara	1.385.212	124.464
Prosečan broj akcija tokom godine	629.124	681.413
Neto dobitak po akciji u 000 dinara	2,20	0,18

Pokazatelji poslovanja društva u 2016. godini

• Prinos na aktivu (poslovni dobitak/aktiva)	0,22
• Prinos na ukupni kapital (bruto dobit/ kapital)	0,42
• Neto prinos na sop. kapital (neto dobitak/kapital)	0,38
• Stepen zaduženosti (dugor.rezer.i obaveze/pasiva)	0,01
• I stepen likvidnosti (gotov.ekv/kratkob.obav)	0,24
• II stepen likvidnosti (kratkob.potraž/kratkob.obav)	0,87
• Neto obrtni kapital (obrotna imov-kratkob.obav)	1.943.753
• Racio neto obrtnog fonda ((obrotna imov-kratkob.obav)/obrotna imovina)	0,42
• Cena akcija - najviša i najniža u izveštajnom periodu, ako se trgovalo (posebno za redovne i	Nominalna vrednost akcije - 2.400,00 dinara Najviša vrednost akcije 07.06.2007. - 19.000,00

prioritetne)	dinara Najniža vrednost akcije 06.05.2009.- 2.300,00 dinara Tržišna vrednost akcija 31.12.2015. - 10.000,00 dinara Obračunska vrednost akcije 31.12.2016. – 5.801,30 dinara
• Tržišna kapitalizacija na 31.12.2016.	6.291.240.000,00 dinara
• Isplaćena dividenda po redovnoj i prioritetnoj akciji, za poslednje 3 godine, pojedinačno po godinama	Za 2012 .g. i 2013 g. Isplaćena dividenda za manjinske akcionare

2. OPIS OČEKIVANOG RAZVOJA DRUŠTVA U NAREDNOM PERIODU, PROMENA U POSLOVNIM POLITIKAMA I GLAVNIH RIZIKA I PRETNJI KOJIMA JE POSLOVANJE DRUŠTVA IZLOŽENO

Društvo ima stogodišnje iskustvo u proizvodnji šećera od šećerne repe , što je primarna delatnost Društva, te očekujemo dalje investicije u okviru poboljšanja i usavršavanja, a sve u cilju povećanja proizvodnje kao i zauzimanja bolje pozicije na tržištu. Namera je da se i dalje nastavi sa navedenom delatnošću uz održavanje trenutno visokog nivoa tehničko – tehnološke opremljenosti.

Društvo će se i u narednom periodu rukovoditi dosadašnjom poslovnom politikom, daljom racionalizacijom troškova, smanjivanjem rizika naplate kroz plasman sigurnim kupcima, a i nastojaćemo da umanjimo potencijalne rizike poslovanja.

Glavni rizik sa kojim se Društvo suočava su neočekivane promene kao što su cena šećera na tržištu i obezbeđenje sirovine. Dodatni rizici koji predstavljaju pravu pretnju su promene nivoa cena gasa, energije, sirovine , repromaterijala, finansijski rizici .

Društvo aktivno sprovodi politiku upravljanja rizicima koja podrazumeva identifikovanje potencijalnih rizika, analizu i procenu kao i razvijanje planova za borbu protiv rizika.

3. INFORMACIJE O ULAGANJIMA U CILJU ZAŠTITE ŽIVOTNE SREDINE

Društvo već duži niz godina prati savremene tokove u oblasti zaštite životne sredine. Ima zaključene ugovore o zbrinjavanju otpada sa ovlašćenim organizacijama kojima je to osnovna delatnost.

4. VAŽNIJI POSLOVNI DOGAĐAJI KOJI SU NASTUPILI NAKON PROTEKA POSLOVNE GODINE ZA KOJU JE IZVEŠTAJ PRIPREMLJEN

Od dana bilansiranja do dana izrade ovog izveštaja Društvo je nastavilo sa poslovanjem u 2017. godini, postavljaju se novi ciljevi , pripreme za novu kampanju, remont i investicije.

5. AKTIVNOST DRUŠTVA NA POLJU ISTRAŽIVANJA I RAZVOJA

U oblasti istraživanja i razvoja društvo učestvuje u radu raznih strukovnih seminara u zemlji i inostranstvu, ostvaruje veoma dobru saradnju sa institutima i drugim naučnim institucijama. Pratimo i nabavljamo stručnu literaturu iz oblasti kojima se bavimo.

6. PODACI O STEČENIM SOPSTVENIM AKCIJAMA

Društvo je u 2014. godini završilo otkupljivanje sopstvenih akcija i poseduje 127.099 akcija. U 2016. Godini izvršeno je poništenje 52.289. otkupljenih akcija. U narednoj godini, uprava će doneti odluku o prodaji ili poništenju ostalih otkupljenih sopstvenih akcija.

7. UPRAVLJANJE RIZICIMA

Društvo je u svom redovnom poslovanju u različitom obimu izloženo određenim finansijskim rizicima i to:

- Tržišnim rizicima,
- Riziku likvidnosti,
- Kreditnom riziku.

Upravljanje rizicima u Društvu je usmereno na minimiziranje potencijalnih negativnih uticaja na finansijsko stanje i poslovanje Društva u situaciji nepredvidivosti finansijskih tržišta.

Tržišni rizik

(a) Rizik od promene kursa stranih valuta

Društvo je izloženo riziku od promene kursa stranih valuta prilikom poslovanja u zemlji i inostranstvu, a koji proističe iz poslovanja sa različitim valutama, prvenstveno EUR. Devizni rizik nastaje u slučajevima neusklađenosti finansijskih sredstava i obaveza izraženih u stranoj valuti i/ili sa valutnom klauzulom. U meri u kojoj je to moguće, Društvo minimizira devizni rizik kroz minimiziranje otvorene devizne pozicije.

U narednoj tabeli je prikazana izloženost Društva deviznom riziku na dan 31. decembar 2016. godine:

U hiljadama RSD	EUR	RSD	Ukupno
Gotovina i gotovinski ekvivalenti	582.372	89.430	671.802
Potraživanja	1.424.835	818.428	2.243.263
Kratkoročni finansijski plasmani	3.725	40.160	43.885
Dugoročni finansijski plasmani	5.848	-	5.848
Učešća u kapitalu	-	6.499	6.499
Ostala potraživanja	-	244.298	244.298
Ukupno	2.016.781	1.198.815	3.215.595
Dugoročne finansijske obaveze	(5.911)	-	(5.911)
Kratkoročne finansijske obaveze	(1.850)	-	(1.850)
Obaveze iz poslovanja	(4.725)	(773.677)	(778.402)
Ostale obaveze	(24.957)	(1.667.094)	(1.692.052)
Ukupno	(37.443)	(2.440.771)	(2.478.214)
Neto devizna pozicija na dan 31. decembra 2016.	1.979.338	(1.241.957)	737.381

U narednoj tabeli je prikazana izloženost Društva deviznom riziku na dan 31. decembar 2015. godine:

U hiljadama RSD	EUR	RSD	Ukupno
Gotovina i gotovinski ekvivalenti	104.380	3.236	107.616
Potraživanja	1.397.684	153.351	1.551.035
Kratkoročni finansijski plasmani	8.159	50.503	58.662
Dugoročni finansijski plasmani	9.712	-	9.712
Učešća u kapitalu	-	6.499	6.499
Ostala potraživanja	-	215.835	215.835
Ukupno	1.519.935	429.424	1.949.359
Kratkoročne finansijske obaveze	(130.238)	-	(130.238)
Obaveze iz poslovanja	(127)	(740.514)	(740.641)
Dugoročne obaveze	(13.556)	-	(13.556)
Ostale obaveze	(23.116)	(1.623.262)	(1.646.378)
Ukupno	(167.037)	(2.363.776)	(2.530.813)
Neto devizna pozicija na dan 31. decembra 2015.	1.352.898	(1.934.352)	(581.454)

(b) Rizik od promene kamatnih stopa

Društvo je izloženo raznim rizicima koji kroz efekte promena visine tržišnih kamatnih stopa deluju na njegov finansijski položaj i tokove gotovine. Poslovanje Društva je izloženo riziku promene kamatnih stopa u meri u kojoj kamatonosna sredstva (uključujući investicije) i kamatonosne obaveze dospevaju za naplatu u različito vreme ili u različitim iznosima.

U sledećoj tabeli je prikazana izloženost Društva riziku promene kamatnih stopa:

	<u>2016.</u>	<u>2015.</u>
Instrumenti sa fiksnom kamatnom stopom		
Finansijska sredstva	-	-
Instrumenti sa varijabilnom kamatnom stopom		
Finansijske obaveze	(1.850)	(136.498)

S obzirom da Društvo nema značajnu kamatonosnu imovinu, prihod Društva i tokovi gotovine u velikoj meri su nezavisni od promena tržišnih kamatnih stopa. Rizik Društva od promena fer vrednosti kamatnih stopa proističe prvenstveno iz obaveza po osnovu primljenih kratkoročnih i dugoročnih kredita od banke. Krediti su primljeni po promenljivim kamatnim stopama i izlaže Društvo kamatnom riziku tokova gotovine. Obaveza po kreditu sa promenljivim kamatnim stopama bila je izražena u stranoj valuti ili se radi o kreditu sa valutnom klauzulom (EUR). Kredit je otplaćen u 2016.g i nema obaveza po kreditima.

Društvo vrši analizu izloženosti riziku od promene kamatnih stopa na dinamičkoj osnovi uzimajući u obzir alternativne izvore finansiranja i refinansiranje, pre svega za dugoročne obaveze budući da one predstavljaju najznačajniju kamatonosnu poziciju. Aktivnosti upravljanja rizicima imaju za cilj da optimiziraju neto rashod od kamata, uz uslov da su tržišne kamatne stope na nivou koju je u skladu sa poslovnom strategijom Društva.

Rizik likvidnosti

Rizik likvidnosti je rizik da Društvo neće biti u mogućnosti da finansira sredstva odgovarajućim izvorima finansiranja sa stanovišta rokova i stopa i rizik nemogućnosti da se sredstvo realizuje po razumnoj ceni u odgovarajućem vremenskom okviru.

Društvo upravlja likvidnošću sa ciljem da osigura da izvori finansiranja budu raspoloživi za izmirenje obaveza u trenutku njihovog dospeća. Društvo neprekidno procenjuje rizik likvidnosti identifikovanjem i praćenjem promena u izvorima finansiranja potrebnim za ispunjenje poslovnih ciljeva Društva, a u skladu sa poslovnom strategijom Društva.

Društvo ima pristup raznolikim izvorima finansiranja. Sredstva se prikupljaju putem:

- *Kratkoročnih kredita*
- *Depozita*

Sledeća tabela predstavlja ročnost dospeća sredstava i obaveza, prema preostalom roku dospeća, na dan 31. decembra 2016. godine:

U hiljadama RSD	Do 3 meseca	3 meseca do 1 godine	1 do 5 godina	Preko 5 godina	Ukupno
Gotovina i gotovinski ekvivalenti	671.802	-	-	-	671.802
Potraživanja	2.243.263	-	-	-	2.243.263
Kratkoročni finansijski plasmani	10.971	32.914	-	-	43.885
Dugoročni finansijski plasmani	-	-	5.848	-	5.848
Učešća u kapitalu	-	-	-	6.499	6.499
Ostala potraživanja	-	244.298	-	-	244.298
Ukupno	2.926.036	277.212	5.848	6.499	3.215.595
Kratkoročne finansijske obaveze	(462)	(1.388)	-	-	(1.850)
Obaveze iz poslovanja	(778.402)	-	-	-	(778.402)
Dugoročne obaveze	-	-	(5.911)	-	(5.911)
Ostale obaveze	(23.641)	(1.668.411)	-	-	(1.692.052)
Ukupno	(802.505)	(1.669.799)	(5.911)	-	(2.478.215)
Ročna neusklađenost na dan 31. decembra 2016.	2.123.531	(1.392.587)	(62)	6.499	737.380

Sledeća tabela predstavlja ročnost dospeća sredstava i obaveza, prema preostalom roku dospeća, na dan 31. decembra 2015. godine:

U hiljadama RSD	Do 3 meseca	3 meseca do 1 godine	1 do 5 godina	Preko 5 godina	Ukupno
Gotovina i gotovinski ekvivalenti	107.616	-	-	-	107.616
Potraživanja	1.551.035	-	-	-	1.551.035
Kratkoročni finansijski plasmani	-	58.662	-	-	58.662
Dugoročni finansijski plasmani	-	-	9.712	-	9.712
Učešća u kapitalu	-	-	-	6.449	6.449
Ostala potraživanja	-	215.835	-	-	215.835
Ukupno	1.658.651	274.497	9.712	6.449	1.949.359
Kratkoročne finansijske obaveze	(28.385)	(101.853)	-	-	(130.238)
Obaveze iz poslovanja	(445.264)	(295.377)	-	-	(740.641)
Dugoročne obaveze	-	-	(13.556)	-	(13.556)
Ostale obaveze	(137.390)	(1.508.988)	-	-	(1.646.378)
Ukupno	(611.039)	(1.906.218)	(13.556)	-	(2.530.813)
Ročna neusklađenost na dan 31. decembra 2015.	1,047.612	(1.631.721)	(3.844)	6,499	(581.454)

Kreditni rizik

Kreditni rizik je rizik nastanka finansijskih gubitaka Društva kao rezultat kašnjenja klijenata ili druge ugovorne strane u izmirivanju ugovornih obaveza. Kreditni rizik se prvenstveno vezuje za izloženost Društva po osnovu gotovine i gotovinskih ekvivalenata, depozita u bankama i finansijskim institucijama, investiranja u hartije od vrednosti, potraživanja od pravnih i fizičkih lica i preuzetih obaveza.

Društvo je izloženo kreditnom riziku i obezbeđenje od kreditnog rizika uspostavljeno je preduzimanjem određenih mera i aktivnosti na nivou Društva. U slučaju neblagovremenog izmirivanja obaveza kupaca prema Društvu, istima se prekida isporuka proizvoda. Pored prekida isporuka proizvoda, koriste se sledeći mehanizmi naplate: reprogramiranje duga, kompenzacije sa pravnim licima, utuženja, vansudska poravnjenja i ostalo.

Potraživanja od kupaca

Maksimalna izloženost Društva po osnovu kreditnog rizika za potraživanja od kupaca po geografskim regionima data je u sledećoj tabeli:

U hiljadama RSD	2016.	2015.
Kupci u zemlji	818.428	153.351
Kupci u inostranstvu	1.424.835	1.397.684
- Evro zona	1.411.996	1.397.684
- Ostali	12.839	-
Ukupno	2.243.263	1.551.035

Maksimalna izloženost Društva po osnovu kreditnog rizika za potraživanja od kupaca po tipu ugovorne strane data je u sledećoj tabeli:

U hiljadama RSD	2016.	2015.
Trgovine na veliko	2.243.263	1.551.035
Trgovine na malo	-	-
Fizička lica	-	-
Ostali	-	-
Ukupno	2.243.263	1.551.035

Starosna struktura potraživanja od kupaca (bez povezanih strana) data je u narednoj tabeli:

Ispravka vrednosti	2016.		2015.	
	Bruto	Ispravka vrednosti	Bruto	Ispravka vrednosti
U hiljadama RSD				
Nedospela potraživanja	451.135	-	100.251	-
Docnja od 0 do 30 dana	224.253	-	2.060	-
Docnja od 31 do 60 dana	53.053	-	11.103	-
Docnja od 61 do 90 dana	390	-	-	-
Docnja od 91 do 120 dana	-	-	-	-
Docnja od 121 do 360 dana	1.583	-	8.807	-
Docnja preko 360 dana	70.990	70.990	79.000	79.000
Ukupno	801.404	70.990	201.221	79.000

Promene na ispravci vrednosti potraživanja od kupaca date su u narednoj tabeli:

U hiljadama RSD	2016.	2015.
Stanje 1. januara	79.000	79.170
Ispravke vrednosti na teret rashoda	4.017	1.061
Naplaćena otpisana potraživanja	(224)	(318)
Otpisi	(11.835)	(925)
Kursne razlike	32	12
Stanje 31. decembar	70.990	79.000

NEUSAGLAŠENA POTRAŽIVANJA I OBAVEZE

U skladu sa članom 18. Zakona o računovodstvu Društvo je izvršilo usaglašavanje potraživanja i obaveza sa dužnicima i poveriocima. Usaglašavanje potraživanja i obaveza izvršeno je sa stanjem na dan 31.12.2016. i 31.12.2015. godine. U procesu usaglašavanja nisu utvrđena neusaglašena potraživanja i obaveze.

OBELODANJIVANJE ODNOSA SA POVEZANIM LICIMA

U svom redovnom poslovanju Društvo ostvaruje poslovne transakcije sa povezanim licima. Društvo pruža usluge povezanim pravnim licima i istovremeno je korisnik njihovih usluga. Odnosi između Društva i njegovih povezanih pravnih lica regulisani su na ugovornoj osnovi i po tržišnim uslovima. Transakcije sa povezanim pravnim licima obuhvataju transakcije sa matičnim pravnim licem Hellenic Sugar S.A., Solun i povezanim pravnim licem fabrika šećera „Šajkaška“, Žabalj.

Transakcije sa povezanim licima prikazane su u sledećoj tabeli:

U hiljadama RSD	2016.	2015.
Bilans stanja		
Potraživanja po osnovu prodaje –matično pravno lice	1.409.787	1.388.707
Potraživanja po osnovu prodaje –povezano pravno lice	103.062	40.107
Ostala kratkoročna potraživanja - povezano pravno lice	-	25.949
Obaveze po osnovu nabavke- matično pravno lice	-	(19.825)
Obaveze za dividende –matično pravno lice	(1.486.968)	(1.486.968)
Obaveze iz socijalnog programa – matično pravno lice	(30.868)	(30.407)
Obaveze po osnovu nabavke – povezano pravno lice	-	-
Bilans uspeha		
Prihodi od prodaje- matično pravno lice	-	25.526
Prihodi od prodaje- povezano pravno lice	455.058	485.399
Nabavke od matičnog pravnog lica	(70.506)	(18.698)
Nabavke od povezanog pravnog lica	(113.946)	(834.971)

Zarade i ostala primanja ključnog rukovodećeg osoblja Društva prikazana su kako sledi:

U hiljadama RSD	2016.	2015.
Naknade i troškovi odbora direktora	7.735	6.856
Ukupno	7.735	6.856

U Crvenki, 28. mart, 2017.godine

Odgovorno lice
„Crvenka“ Fabrike šećera A.D.

Generalni direktor Petros Gemintzis

MP



"CRVENKA"
FABRIKA ŠEĆERA akcionarsko društvo
SUGAR FACTORY joint stock company
CRVENKA

Naš broj-znak
(Our ref.)

Vaš broj-znak
(Your ref.)

Datum:
(Date)

NAPOMENA:

U skladu sa članom 51. Zakona o tržištu kapitala Direktor Društva daje sledeću

IZJAVU

Odluka o usvajanju godišnjeg finansijskog izveštaja za 2016. godinu, odluka o usvajanju izveštaja o reviziji i odluka o raspodeli dobiti ili pokriću gubitka nisu usvojene od strane nadležnog organa Društva (Skupština akcionara) jer do dana objavljivanja ovog izveštaja nije održana godišnja Skupština akcionara na kojoj se navedene odluke donose.

Odluke će biti objavljene u celosti u skladu sa odredbama Zakona o tržištu kapitala, nakon održane Skupštine akcionara Društva.


Petros Gemintzis, Generalni direktor



Crvenka, 28.04.2017.
(Mesto i datum)

MATIČNI BROJ: 08004617 • ŠIFRA DELATNOSTI: 1081 • PIB: 100261360 • EPDV:129 898 784

Adresa (Address) 25220 Crvenka, Masaričkova 7, P.F.2 Srbija (Serbia)

Telefoni (Telephone)

(025) 731-122 centrala (centrale)

(025) 731-441 generalni direktor

(025) 731-181 zamjenik direktora

(025) 731-728 tehnički direktor (Tech.dir)

(025) 731-542 direktor pravnih i općih poslova

Fax:

(025) 731-710

(025) 731-710

(025) 731-710

(025) 731-186

(025) 731-710

Telefoni (Telephone)

(025) 731-161 dir. sirovininskog sektora (agricult.dir.)

(025) 731-189 finansijski direktor (financ.dir.)

(025) 731-180 komercijalni direktor (commerc.dir.)

(025) 731-727 prodaja (sale)

(025) 731-467 nabavka

Fax:

(025) 731-006

(025) 731-189

(025) 731-180

(025) 731-727

(025) 731-467

www.secerana-crvenka.rs • e-mail: info@secerana-crvenka.rs





"CRVENKA"
FABRIKA ŠEĆERA akcionarsko društvo
SUGAR FACTORY joint stock company
CRVENKA

Naš broj-znak
(Our ref.)

Vaš broj-znak
(Your ref.)

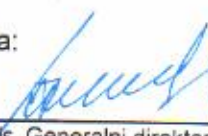

Datum:
(Date)

U skladu sa članom 50. stav 2, tačka 3. Zakona o tržištu kapitala lica odgovorna za sastavljanje godišnjeg izveštaja daju sledeću

IZJAVU

Izjavljujemo prema našem najboljem saznanju, da je godišnji finansijski izveštaj javnog društva **CRVENKA FABRIKA ŠEĆERA AD CRVENKA** (u daljem tekstu: Društvo), sastavljen uz primenu odgovarajućih međunarodnih standarda finansijskog izveštavanja i daje istinite i objektivne podatke o imovini, obavezama, finansijskom položaju i poslovanju, dobitima i gubicima, tokovima gotovine i promenama na kapitalu Društva.

Odgovorna lica:

- 
1. _____
Petros Gemintzis, Generalni direktor
- 
2. _____
Dušanka Tunguz, šef knjigovodstva



CRVENKA, 28.04.2017
(Mesto i datum)

MATIČNI BROJ: 08004617 • ŠIFRA DELATNOSTI: 1081 • PIB: 100261360 • EPDV: 129 898 784

Adresa (Address) 25220 Crvenka, Masarikova 7, P.P.2 Srbija (Serbia)

Telefoni (Telephone)

(025) 731-122 centrala (centrale)

(025) 731-441 generalni direktor

(025) 731-181 zamenik direktora

(025) 731-728 tehnički direktor (Tech.dir)

(025) 731-542 direktor pravnih i opštih poslova

Fax:

(025) 731-710

(025) 731-710

(025) 731-710

(025) 731-186

(025) 731-710

Telefoni (Telephone)

(025) 731-161 dir. sirovinskog sektora (agricult.dir.)

(025) 731-189 finansijski direktor (financ.dir.)

(025) 731-180 komercijalni direktor (commerc.dir.)

(025) 731-727 prodaja (sale)

(025) 731-467 nabavka

Fax:

(025) 731-006

(025) 731-189

(025) 731-180

(025) 731-727

(025) 731-467

www.secerana-crvenka.rs • e-mail: info@secerana-crvenka.rs

