



SOJAPROTEIN

**Kvartalni Izveštaj Sojaprotein a.d.
za period januar – mart 2017. godine**

Bečej, Maj 2017.

Kvartalni Izveštaj Sojaprotein a.d. za period januar – mart 2017. godine

S A D R Ž A J

1. KVARTALNI FINANSIJSKI IZVEŠTAJI "SOJAPROTEIN" A.D.
ZA PERIOD JANUAR – MART 2017. GODINE
2. NAPOMENE UZ FINANSIJSKE IZVEŠTAJE
3. IZVEŠTAJ O POSLOVANJU "SOJAPROTEIN" A.D.
ZA PERIOD JANUAR – MART 2017. GODINE
4. IZJAVA LICA ODGOVORNIH ZA SASTAVLJANJE IZVEŠTAJA

Период извештавања:

од

1.1.2017

до

31.3.2017

Квартални финансијски извештај за привредна друштва КФИ-ПД

Пословно име: "SOJAPROTEIN" AD

Матични број (МБ): 08114072

Поштански број и место: 21220

ВЕЋЕЈ

Улица и број: Индуријска 1

Адреса е-поште: office@sojaprotein.rs

Интернет адреса: www.sojaprotein.rs

Појединачни:

Усвојен (да/не):

Ревидиран (да/не):

Особа за контакт: Dragana Anđelković

(уноси се само име и презиме особе за контакт)

Телефон: 0216811623

Факс:

Адреса е-поште: dragana.andjelkovic@victoriagroup.rs

Презиме и име: Košutić Siniša

(особа овлашћена за заступање)

Документација за објаву (у ПДФ формату, као један документ):

1. Финансијски извештаји (биланс стања, биланс успеха, извештај о осталом резултату, извештај о токовима готовине, извештај о променама на капиталу, напомене уз финансијске извештаје),
2. Извештај о пословању,
3. Изјава лица одговорних за састављање извештаја.



М.П.

(потпис особе овлашћене за заступање)

БИЛАНС СТАЊА

на дан 31.03.2017

у хиљадама динара

Позиција	АОП	Износ	
		последњи дан квартала текуће године	31.12. претходне године
1	2	3	4
АКТИВА			
А. УПИСАНИ А НЕУПЛАЋЕНИ КАПИТАЛ	0001		
Б. СТАЛНА ИМОВИНА (0003 + 0010 + 0019 + 0024 + 0034)	0002	10.445.436	10.503.811
I. НЕМАТЕРИЈАЛНА ИМОВИНА (0004 + 0005 + 0006 + 0007 + 0008 + 0009)	0003	4.373	5.127
1. Улагања у развој	0004		
2. Концесије, патенти, лиценце, робне и услужне марке, софтвер и остала права	0005	4.373	5.127
3. Гудвил	0006		
4. Остала нематеријална имовина	0007		
5. Нематеријална имовина у припреми	0008		
6. Аванси за нематеријалну имовину	0009		
II. НЕКРЕТНИНЕ, ПОСТРОЈЕЊА И ОПРЕМА (0011 + 0012 + 0013 + 0014 + 0015 + 0016 + 0017 + 0018)	0010	9.615.508	9.673.085
1. Земљиште	0011	238.282	246.737
2. Грађевински објекти	0012	2.835.325	2.858.970
3. Постројења и опрема	0013	5.027.430	5.108.286
4. Инвестиционе некретнине	0014	433.136	433.136
5. Остале некретнине, постројења и опрема	0015		
6. Некретнине, постројења и опрема у припреми	0016	989.707	924.023
7. Улагања на туђим некретнинама, постројењима и опреми	0017	90.054	90.524
8. Аванси за некретнине, постројења и опрему	0018	1.574	11.409
III. БИОЛОШКА СРЕДСТВА (0020 + 0021 + 0022 + 0023)	0019	1.599	1.673
1. Шуме и вишегодишњи засади	0020	1.599	1.673
2. Основно стадо	0021		
3. Биолошка средства у припреми	0022		
4. Аванси за биолошка средства	0023		
IV. ДУГОРОЧНИ ФИНАНСИЈСКИ ПЛАСМАНИ (0025+0026+0027+0028+0029+0030+0031+0032+0033)	0024	823.956	823.926
1. Учешће у капиталу зависних правних лица	0025	784.729	784.729
2. Учешће у капиталу придружених правних лица и заједничким подухватима	0026		
3. Учешће у капиталу осталих правних лица и друге хартије од вредности расположиве за продају	0027	39.074	39.074
4. Дугорочни пласмани матичним и зависним правним лицима	0028		
5. Дугорочни пласмани осталим повезаним правним лицима	0029		
6. Дугорочни пласмани у земљи	0030		
7. Дугорочни пласмани у иностранству	0031		
8. Хартије од вредности које се држе до доспећа	0032		
9. Остали дугорочни финансијски пласмани	0033	153	123
V. ДУГОРОЧНА ПОТРАЖИВАЊА (0035+0036+0037+0038+0039+0040+0041)	0034		
1. Потраживања од матичног и зависних правних лица	0035		
2. Потраживања од осталих повезаних лица	0036		
3. Потраживања по основу продаје на робни кредит	0037		
4. Потраживања за продају по уговорима о финансијском лизингу	0038		
5. Потраживања по основу јемства	0039		
6. Спорна и сумњива потраживања	0040		
7. Остала дугорочна потраживања	0041		
В. ОДЛОЖЕНА ПОРЕСКА СРЕДСТВА	0042		
Г. ОБРТНА ИМОВИНА (0044+0051+0059+0060+0061+0062+0068+0069+0070)	0043	12.822.885	13.105.852
I. ЗАЛИХЕ (0045+0046+0047+0048+0049+0050)	0044	1.815.296	1.879.403
1. Материјал, резервни делови, алат и ситан инвентар	0045	689.467	663.636

Позиција	АОП	Износ	
		последњи дан квартала текуће године	31.12. претходне године
1	2	3	4
2. Недовршена производња и недовршене услуге	0046	317.384	411.238
3. Готови производи	0047	747.299	699.974
4. Роба	0048	2.923	5.098
5. Стална средства намењена продаји	0049		
6. Плаћени аванси за залихе и услуге	0050	58.223	99.457
II. ПОТРАЖИВАЊА ПО ОСНОВУ ПРОДАЈЕ (0052+0053+0054+0055+0056+0057+0058)	0051	7.572.462	6.747.194
1. Купци у земљи - матична и зависна правна лица	0052		
2. Купци у иностранству - матична и зависна правна лица	0053	64.829	72.067
3. Купци у земљи - остала повезана правна лица	0054	5.661.092	5.024.594
4. Купци у иностранству - остала повезана правна лица	0055		
5. Купци у земљи	0056	437.774	480.007
6. Купци у иностранству	0057	1.408.767	1.170.526
7. Остала потраживања по основу продаје	0058		
III. ПОТРАЖИВАЊА ИЗ СПЕЦИФИЧНИХ ПОСЛОВА	0059		
IV. ДРУГА ПОТРАЖИВАЊА	0060	1.361.158	1.287.451
V. ФИНАНСИЈСКА СРЕДСТВА КОЈА СЕ ВРЕДНУЈУ ПО ФЕР ВРЕДНОСТИ КРОЗ БИЛАНС УСПЕХА	0061		
VI. КРАТКОРОЧНИ ФИНАНСИЈСКИ ПЛАСМАНИ (0063+0064+0065+0066+0067)	0062	1.720.805	2.766.505
1. Краткорочни кредити и пласмани - матична и зависна правна лица	0063		
2. Краткорочни кредити и пласмани - остала повезана правна лица	0064	168.014	680.974
3. Краткорочни кредити и зајмови у земљи	0065	99.670	99.670
4. Краткорочни кредити и зајмови у иностранству	0066		
5. Остали краткорочни финансијски пласмани	0067	1.453.121	1.985.861
VII. ГОТОВИНСКИ ЕКВИВАЛЕНТИ И ГОТОВИНА	0068	174.545	216.234
VIII. ПОРЕЗ НА ДОДАТУ ВРЕДНОСТ	0069	81.094	107.991
IX. АКТИВНА ВРЕМЕНСКА РАЗГРАНИЧЕЊА	0070	97.525	101.074
D. УКУПНА АКТИВА = ПОСЛОВНА ИМОВИНА (0001+0002+0042+0043)	0071	23.268.321	23.609.663
Ђ. ВАНБИЛАСНА АКТИВА	0072	25.403.083	26.484.245
ПАСИВА			
A. КАПИТАЛ (0402+0411-0412+0413+0414+0415-0416+0417+0420-0421) ≥ 0 = (0071-0424-0441-0442)	0401	11.390.615	11.460.806
I. ОСНОВНИ КАПИТАЛ (0403+0404+0405+0406+0407+0408+0409+0410)	0402	7.432.345	7.432.345
1. Акцијски капитал	0403	6.906.480	6.906.480
2. Удели друштва с ограниченом одговорношћу	0404		
3. Улози	0405		
4. Државни капитал	0406		
5. Друштвени капитал	0407		
6. Задружни удели	0408		
7. Емисиона премија	0409	525.865	525.865
8. Остали основни капитал	0410		
II. УПИСАНИ А НЕУПЛАЋЕНИ КАПИТАЛ	0411		
III. ОТКУПЉЕНЕ СОПСТВЕНЕ АКЦИЈЕ	0412	500.254	500.254
IV. РЕЗЕРВЕ	0413	656.834	656.834
V. РЕВАЛОРИЗАЦИОНЕ РЕЗЕРВЕ ПО ОСНОВУ РЕВАЛОРИЗАЦИЈЕ НЕМАТЕРИЈАЛНЕ ИМОВИНЕ, НЕКРЕТНИНА, ПОСТРОЈЕЊА И ОПРЕМЕ	0414	2.345.209	2.350.680
VI. НЕРЕАЛИЗОВАНИ ДОБИЦИ ПО ОСНОВУ ХАРТИЈА ОД ВРЕДНОСТИ И ДРУГИХ КОМПОНЕНТИ ОСТАЛОГ СВЕОУХВАТНОГ РЕЗУЛТАТА (потражна салда рачуна групе 33 осим 330)	0415		
VII. НЕРЕАЛИЗОВАНИ ГУБИЦИ ПО ОСНОВУ ХАРТИЈА ОД ВРЕДНОСТИ И ДРУГИХ КОМПОНЕНТИ ОСТАЛОГ СВЕОУХВАТНОГ РЕЗУЛТАТА /дуговна салда рачуна групе 33 осим 330)	0416	2.458	2.457
VIII. НЕРАСПОРЕЂЕНИ ДОБИТАК (0418+0419)	0417	1.907.512	1.906.707
1. Нераспоређени добитак ранијих година	0418	1.907.512	1.906.707
2. Нераспоређени добитак текуће године	0419		
IX. УЧЕШЋЕ БЕЗ ПРАВА КОНТРОЛЕ	0420		
X. ГУБИТАК (0422+0423)	0421	448.573	383.049

Позиција	АОП	Износ	
		последњи дан квартала текуће године	31.12. претходне године
1	2	3	4
1. Губитак ранијих година	0422	383.048	
2. Губитак текуће године	0423	65.525	383.049
Б. ДУГОРОЧНА РЕЗЕРВИСАЊА И ОБАВЕЗЕ (0425+0432)	0424	21.175	21.175
I. ДУГОРОЧНА РЕЗЕРВИСАЊА (0426+0427+0428+0429+0430+0431)	0425	21.175	21.175
1. Резервисања за трошкове у гарантном року	0426		
2. Резервисања за трошкове обнављања природних богатстава	0427		
3. Резервисања за трошкове реструктурирања	0428		
4. Резервисања за накнаде и друге бенефиције запослених	0429	21.175	21.175
5. Резервисања за трошкове судских спорова	0430		
6. Остала дугорочна резервисања	0431		
II. ДУГОРОЧНЕ ОБАВЕЗЕ (0433+0434+0435+0436+0437+0438+0439+0440)	0432		
1. Обавезе које се могу конвертовати у капитал	0433		
2. Обавезе према матичним и зависним правним лицима	0434		
3. Обавезе према осталим повезаним правним лицима	0435		
4. Обавезе по емитованим хартијама од вредности у периоду дужем од годину дана	0436		
5. Дугорочни кредити и зајмови у земљи	0437		
6. Дугорочни кредити и зајмови у иностранству	0438		
7. Обавезе по основу финансијског лизинга	0439		
8. Остале дугорочне обавезе	0440		
В. ОДЛОЖЕНЕ ПОРЕСКЕ ОБАВЕЗЕ	0441	442.186	442.186
Г. КРАТКОРОЧНЕ ОБАВЕЗЕ (0443+0450+0451+0459+0460+0461+0462)	0442	11.414.345	11.685.496
I. КРАТКОРОЧНЕ ФИНАНСИЈСКЕ ОБАВЕЗЕ (0444+0445+0446+0447+0448+0449)	0443	9.794.201	9.776.940
1. Краткорочни кредити од матичних и зависних правних лица	0444		
2. Краткорочни кредити од осталих повезаних правних лица	0445	117.500	123.000
3. Краткорочни кредити и зајмови у земљи	0446		
4. Краткорочни кредити и зајмови у иностранству	0447		
5. Обавезе по основу сталних средстава и средстава обустављеног пословања намењених продаји	0448		
6. Остале краткорочне финансијске обавезе	0449	9.676.701	9.653.940
II. ПРИМЉЕНИ АВАНСИ, ДЕПОЗИТИ И КАУЦИЈЕ	0450	55.718	49.668
III. ОБАВЕЗЕ ИЗ ПОСЛОВАЊА (0452+0453+0454+0455+0456+0457+0458)	0451	1.189.993	1.591.173
1. Добављачи - матична и зависна правна лица у земљи	0452	29.891	86.099
2. Добављачи - матична и зависна правна лица у иностранству	0453		
3. Добављачи - остала повезана правна лица у земљи	0454	385.881	987.731
4. Добављачи - остала повезана правна лица у иностранству	0455		
5. Добављачи у земљи	0456	723.619	447.276
6. Добављачи у иностранству	0457	50.602	70.067
7. Остале обавезе из пословања	0458		
IV. ОСТАЛЕ КРАТКОРОЧНЕ ОБАВЕЗЕ	0459	244.760	224.241
V. ОБАВЕЗЕ ПО ОСНОВУ ПОРЕЗА НА ДОДАТУ ВРЕДНОСТ	0460		
VI. ОБАВЕЗЕ ЗА ОСТАЛЕ ПОРЕЗЕ, ДОПРИНОСЕ И ДРУГЕ ДАЖБИНЕ	0461	430	1.554
VII. ПАСИВНА ВРЕМЕНСКА РАЗГРАНИЧЕЊА	0462	129.243	41.920
Д. ГУБИТАК ИЗНАД ВИСИНЕ КАПИТАЛА (0412+0416+0421-0420-0417-0415-0414-0413-0411-0402) ≥ 0 = (0441+0424+0442-0071) ≥ 0	0463		
Ђ. УКУПНА ПАСИВА (0424+0442+0441+0401-0463) ≥ 0	0464	23.268.321	23.609.663
Е. ВАНБИЛАНСНА ПАСИВА	0465	25.403.083	26.484.245

БИЛАНС УСПЕХА

од 01.01.2017. до 31.03.2017.

У хиљадама динара

Позиција	АОП	Износ			
		текући период		претходни период	
		квартал	кумулативно	квартал	кумулативно
1	2	3	4	5	6
ПРИХОДИ ИЗ РЕДОВНОГ ПОСЛОВАЊА					
A. ПОСЛОВНИ ПРИХОДИ (1002+1009+1016+1017)					
I. ПРИХОДИ ОД ПРОДАЈЕ РОБЕ (1003+1004+1005+1006+1007+1008)	1001	3.911.386	3.911.386	4.987.153	4.987.153
1. Приходи од продаје робе матичним и зависним правним лицима на домаћем тржишту	1002	614.641	614.641	1.395.733	1.395.733
2. Приходи од продаје робе матичним и зависним правним лицима на иностраном тржишту	1003				
3. Приходи од продаје робе осталим повезаним правним лицима на домаћем тржишту	1004				
4. Приходи од продаје робе осталим повезаним правним лицима на иностраном тржишту	1005	613.811	613.811	1.172.734	1.172.734
5. Приходи од продаје робе на домаћем тржишту	1006				
6. Приходи од продаје робе на иностраном тржишту	1007	830	830	222.999	222.999
1008					
II. ПРИХОДИ ОД ПРОДАЈЕ ПРОИЗВОДА И УСЛУГА (1010+1011+1012+1013+1014+1015)	1009	3.284.943	3.284.943	3.583.673	3.583.673
1. Приходи од продаје производа и услуга матичним и зависним правним лицима на домаћем тржишту	1010				
2. Приходи од продаје производа и услуга матичним и зависним правним лицима на иностраном тржишту	1011	47.433	47.433	33.326	33.326
3. Приходи од продаје производа и услуга осталим повезаним правним лицима на домаћем тржишту	1012	399.592	399.592	352.953	352.953
4. Приходи од продаје производа и услуга осталим повезаним правним лицима на иностраном тржишту	1013				
5. Приходи од продаје производа и услуга на домаћем тржишту	1014	249.699	249.699	376.462	376.462
6. Приходи од продаје готових производа и услуга на иностраном тржишту	1015	2.588.219	2.588.219	2.820.932	2.820.932
III. ПРИХОДИ ОД ПРЕМИЈА, СУБВЕНЦИЈА, ДОТАЦИЈА, ДОНАЦИЈА И СЛ.	1016				
IV. ДРУГИ ПОСЛОВНИ ПРИХОДИ	1017	11.802	11.802	7.747	7.747
РАСХОДИ ИЗ РЕДОВНОГ ПОСЛОВАЊА					
B. ПОСЛОВНИ РАСХОДИ (1018-1020-1021+1022+1023+1024+1025+1026+1027+1028+1029) ≥ 0					
I. НАБАВНА ВРЕДНОСТ ПРОДАТЕ РОБЕ	1018	3.844.888	3.844.888	4.711.055	4.711.055
II. ПРИХОДИ ОД АКТИВИРАЊА УЧИНАКА И РОБЕ	1019	620.939	620.939	1.396.619	1.396.619
III. ПОВЕЋАЊЕ ВРЕДНОСТИ ЗАЛИХА НЕДОВРШЕНИХ И ГОТОВИХ ПРОИЗВОДА И НЕДОВРШЕНИХ УСЛУГА	1020	8.993	8.993	795	795
IV. СМАЊЕЊЕ ВРЕДНОСТИ ЗАЛИХА НЕДОВРШЕНИХ И ГОТОВИХ ПРОИЗВОДА И НЕДОВРШЕНИХ УСЛУГА	1021			201.563	201.563
V. ТРОШКОВИ МАТЕРИЈАЛА	1022	46.528	46.528		
VI. ТРОШКОВИ ГОРИВА И ЕНЕРГИЈЕ	1023	2.440.418	2.440.418	2.776.202	2.776.202
VII. ТРОШКОВИ ЗАРАДА, НАКНАДА ЗАРАДА И ОСТАЛИ ЛИЧНИ РАСХОДИ	1024	184.596	184.596	188.252	188.252
VIII. ТРОШКОВИ ПРОИЗВОДНИХ УСЛУГА	1025	132.977	132.977	128.653	128.653
IX. ТРОШКОВИ АМОРТИЗАЦИЈЕ	1026	204.806	204.806	218.207	218.207
X. ТРОШКОВИ ДУГОРОЧНИХ РЕЗЕРВИСАЊА	1027	143.393	143.393	142.986	142.986
XI. НЕМАТЕРИЈАЛНИ ТРОШКОВИ	1028				
1029	80.224	80.224	62.494	62.494	
V. ПОСЛОВНИ ДОБИТАК (1001-1018) ≥ 0	1030	66.498	66.498	276.098	276.098
Г. ПОСЛОВНИ ГУБИТАК (1018-1001) ≥ 0	1031				
D. ФИНАНСИЈСКИ ПРИХОДИ (1033+1038+1039)					
I. ФИНАНСИЈСКИ ПРИХОДИ ОД ПОВЕЗАНИХ ЛИЦА И ОСТАЛИ ФИНАНСИЈСКИ ПРИХОДИ (1034+1035+1036+1037)	1032	51.077	51.077	98.947	98.947
1. Финансијски приходи од матичних и зависних правних лица	1033	6.261	6.261	76.025	76.025
2. Финансијски приходи од осталих повезаних правних лица	1034	237	237	15.402	15.402
3. Приходи од учешћа у добитку придружених правних лица и заједничких подухвата	1035	6.024	6.024	60.623	60.623
4. Остали финансијски приходи	1036				
1037					
II. ПРИХОДИ ОД КАМАТА (ОД ТРЕЋИХ ЛИЦА)	1038	32.593	32.593	158	158
III. ПОЗИТИВНЕ КУРСНЕ РАЗЛИКЕ И ПОЗИТИВНИ ЕФЕКТИ ВАЛУТНЕ КЛАУЗУЛЕ (ПРЕМА ТРЕЋИМ ЛИЦИМА)	1039	12.223	12.223	22.764	22.764
Љ. ФИНАНСИЈСКИ РАСХОДИ (1041+1046+1047)	1040	187.183	187.183	264.806	264.806
I. ФИНАНСИЈСКИ РАСХОДИ ОД ПОВЕЗАНИХ ПРАВНИМ ЛИЦИМА И ОСТАЛИ ФИНАНСИЈСКИ РАСХОДИ (1042+1043+1044+1045)	1041	26.807	26.807	22.760	22.760
1. Финансијски расходи из односа са матичним и зависним правним лицима	1042	1.696	1.696		
2. Финансијски расходи из односа са осталим повезаним правним лицима	1043				
3. Расходи од учешћа у губитку придружених правних лица и заједничких подухвата	1044				
4. Остали финансијски расходи	1045	25.111	25.111	22.760	22.760
II. РАСХОДИ КАМАТА (ПРЕМА ТРЕЋИМ ЛИЦИМА)	1046	116.730	116.730	126.582	126.582
III. НЕГАТИВНЕ КУРСНЕ РАЗЛИКЕ И НЕГАТИВНИ ЕФЕКТИ ВАЛУТНЕ КЛАУЗУЛЕ (ПРЕМА ТРЕЋИМ ЛИЦИМА)	1047	43.626	43.626	115.464	115.464
E. ДОБИТАК ИЗ ФИНАНСИРАЊА (1032-1040)					
1048					
Ж. ГУБИТАК ИЗ ФИНАНСИРАЊА (1040-1032)	1049	136.086	136.086	165.859	165.859
3. ПРИХОДИ ОД УСКЛАЂИВАЊА ВРЕДНОСТИ ОСТАЛЕ ИМОВИНЕ КОЈА СЕ ИСКАЗУЈЕ ПО ФЕР ВРЕДНОСТИ КРОЗ БИЛАНС УСПЕХА	1050				
И. РАСХОДИ ОД УСКЛАЂИВАЊА ВРЕДНОСТИ ОСТАЛЕ ИМОВИНЕ КОЈА СЕ ИСКАЗУЈЕ ПО ФЕР ВРЕДНОСТИ КРОЗ БИЛАНС УСПЕХА	1051				
J. ОСТАЛИ ПРИХОДИ	1052	7.882	7.882	8.371	8.371
K. ОСТАЛИ РАСХОДИ					
Л. ДОБИТАК ИЗ РЕДОВНОГ ПОСЛОВАЊА ПРЕ ОПОРЕЗИВАЊА (1030-1031+1048-1049+1050-1051+1052-1053)	1053	3.819	3.819	3.011	3.011
1054				115.599	115.599
Љ. ГУБИТАК ИЗ РЕДОВНОГ ПОСЛОВАЊА ПРЕ ОПОРЕЗИВАЊА (1031-1030+1049-1048+1051-1050+1053-1052)	1055	65.525	65.525		
M. НЕТО ДОБИТАК ПОСЛОВАЊА КОЈЕ СЕ ОБУСТАВЉА, ЕФЕКТИ ПРОМЕНЕ РАЧУНОВОДСТВЕНЕ ПОЛИТИКЕ И ИСПРАВКА ГРЕШАКА ИЗ РАНИЈИХ ПЕРИОДА	1056				
N. НЕТО ГУБИТАК ПОСЛОВАЊА КОЈЕ СЕ ОБУСТАВЉА, РАСХОДИ ПРОМЕНЕ РАЧУНОВОДСТВЕНЕ ПОЛИТИКЕ И ИСПРАВКА ГРЕШАКА ИЗ РАНИЈИХ ПЕРИОДА	1057				
Њ. ДОБИТАК ПРЕ ОПОРЕЗИВАЊА (1054-1055+1056-1057)	1058			115.599	115.599
O. ГУБИТАК ПРЕ ОПОРЕЗИВАЊА (1055-1054+1057-1056)	1059	65.525	65.525		
П. ПОРЕЗ НА ДОБИТАК					
I. ПОРЕСКИ РАСХОД ПЕРИОДА	1060			17.340	17.340
II. ОДЛОЖЕНИ ПОРЕСКИ РАСХОДИ ПЕРИОДА	1061				
III. ОДЛОЖЕНИ ПОРЕСКИ ПРИХОДИ ПЕРИОДА	1062				
Р. ИСПЛАЋЕНА ЛИЧНА ПРИМАЊА ПОСЛОДАВЦА	1063				

Позиција	АОП	Износ			
		текући период		претходни период	
		квартал	кумулативно	квартал	кумулативно
C. НЕТО ДОБИТАК (1058-1059-1060-1061+1062)	1064			98.250	98.250
T. НЕТО ГУБИТАК (1059-1058+1060+1061-1062)	1065	65.525	65.525		
I. НЕТО ДОБИТАК КОЈИ ПРИПАДА МАЊИНСКИМ УЛАГАЧИМА	1066				
II. НЕТО ДОБИТАК КОЈИ ПРИПАДА ВЕЋИНСКОМ ВЛАСНИКУ	1067				
III. НЕТО ГУБИТАК КОЈИ ПРИПАДА МАЊИНСКИМ УЛАГАЧИМА	1068				
IV. НЕТО ГУБИТАК КОЈИ ПРИПАДА ВЕЋИНСКОМ ВЛАСНИКУ	1069				
V. ЗАРАДА ПО АКЦИЈИ					
1. Основна зарада по акцији	1070				
2. Умањена (разводњена) зарада по акцији	1071				

Износ за: I квартал 01.01 - 01.03.12, II квартал 01.04-30.06, 3 квартал 01.07-30.09, IV квартал 01.10 - 30.12.
Износ за: I квартал 01.01 - 31.03, II квартал 01.04-30.06, 3 квартал 01.07 - 30.09, IV квартал 01.10 - 30.12.

ИЗВЕШТАЈ О ОСТАЛОМ РЕЗУЛТАТУ

од 01.01.2017. до 31.03.2017.

у хиљадама динара

Позиција	АОП	Износ				
		текући период		претходни период		
		квартал	кумулативно	квартал	кумулативно	
1	2	3	4	5	6	
A. НЕТО РЕЗУЛТАТ ИЗ ПОСЛОВАЊА						
I. НЕТО ДОБИТАК (АОП 1064)	2001				98.259	98.259
II. НЕТО ГУБИТАК (АОП 1065)	2002		65.525	65.525		
B. ОСТАЛИ СВЕОБУХВАТНИ ДОБИТАК ИЛИ ГУБИТАК						
а) Ставке које неће бити рекласификоване у Билансу успеха у будућим периодима						
1. Промене ревалоризације нематеријалне имовине, некретнина, постројења и опреме						
а) повећање ревалоризационих резерви	2003					
б) смањење ревалоризационих резерви	2004		5.471	5.471	12	12
2. Актуарски добитци или губици по основу планова дефинисаних примања						
а) добитци	2005					
б) губици	2006					
3. Добитци или губици по основу улагања у власничке инструменте капитала						
а) добитци	2007					
б) губици	2008					
4. Добитци или губици по основу удела у осталом свеобухватном добитку или губитку придружених друштава						
а) добитци	2009					
б) губици	2010					
б) Ставке које накнадно могу бити рекласификоване у Билансу успеха у будућим периодима						
1. Добитци или губици по основу прерачуна финансијских извештаја иностраног пословања						
а) добитци	2011					
б) губици	2012					
2. Добитци или губици од инструмената заштите нето улагања у инострано пословање						
а) добитци	2013					
б) губици	2014					
3. Добитци или губици по основу инструмената заштите ризика (хеџинга) новчаног тока						
а) добитци	2015					
б) губици	2016					
4. Добитци или губици по основу хартија од вредности расположивих за продају						
а) добитци	2017					
б) губици	2018					
I. ОСТАЛИ БРУТО СВЕОБУХВАТНИ ДОБИТАК (2003+2005+2007+2009+2011+2013+2015+2017)- (2004+2006+2008+2010+2012+2014+2016+2018) ≥ 0	2019					
II. ОСТАЛИ БРУТО СВЕОБУХВАТНИ ГУБИТАК (2004+2006+2008+2010+2012+2014+2016+2018)- (2003+2005+2007+2009+2011+2013+2015+2017) ≥ 0	2020		5.471	5.471	12	12
III. ПОРЕЗ НА ОСТАЛИ СВЕОБУХВАТНИ ДОБИТАК ИЛИ ГУБИТАК ПЕРИОДА	2021					
IV. НЕТО ОСТАЛИ СВЕОБУХВАТНИ ДОБИТАК (2019-2020-2021) ≥ 0	2022					
V. НЕТО ОСТАЛИ СВЕОБУХВАТНИ ГУБИТАК (2020-2019+2021) ≥ 0	2023		5.471	5.471	12	12
B. УКУПАН НЕТО СВЕОБУХВАТНИ РЕЗУЛТАТ ПЕРИОДА						
I. УКУПАН НЕТО СВЕОБУХВАТНИ ДОБИТАК (2001-2002+2022-2023) ≥ 0	2024				98.247	98.247
II. УКУПАН НЕТО СВЕОБУХВАТНИ ГУБИТАК (2002-2001+2023-2022) ≥ 0	2025		70.996	70.996		
G. УКУПАН НЕТО СВЕОБУХВАТНИ ДОБИТАК ИЛИ ГУБИТАК (2027+2028)=АОП2024 ≥ 0 или АОП2025 > 0	2026					
1. Приписан већинским власницима капитала	2027					
2. Приписан власницима који немају контролу	2028					

Биланс 3 за 1. квартал 01.01-31.03, 2. квартал 01.04-30.06, 3. квартал 01.07-30.09
 Биланс 4 за 1. квартал 01.01-31.03, 2. квартал 01.04-30.06, 3. квартал 01.07-30.09

ИЗВЕШТАЈ О ТОКОВИМА ГОТОВИНЕ

од 01.01.2017. до 31.03.2017.

у хиљадама динара

Позиција	АОП	Износ	
		кумулятив одговарајућег квартала текуће године	кумулятив одговарајућег квартала претходне године
1	2	3	4
А. ТОКОВИ ГОТОВИНЕ ИЗ ПОСЛОВНИХ АКТИВНОСТИ			
I. Приливи готовине из пословних активности (1 до 3)	3001	3.203.261	3.436.786
1. Продаја и примљени аванси	3002	2.953.030	3.367.228
2. Примљене камате из пословних активности	3003	119	151
3. Остали приливи из редовног пословања	3004	250.112	69.407
II. Одливи готовине из пословних активности (1 до 5)	3005	4.234.579	5.277.462
1. Исплате добављачима и дати аванси	3006	3.969.304	5.031.147
2. Зараде, накнаде зарада и остали лични расходи	3007	131.695	104.703
3. Плаћене камате	3008	111.476	135.219
4. Порез на добитак	3009	16.111	
5. Одливи по основу осталих јавних прихода	3010	5.993	6.393
III. Нето прилив готовине из пословних активности (I-II)	3011		
IV. Нето одлив готовине из пословних активности (II-I)	3012	1.031.318	1.840.676
Б. ТОКОВИ ГОТОВИНЕ ИЗ АКТИВНОСТИ ИНВЕСТИРАЊА			
I. Приливи готовине из активности инвестирања (1 до 5)	3013	1.051.015	1.981.732
1. Продаја акција и удела (нето приливи)	3014		
2. Продаја нематеријалне имовине, некретнина, постројења, опреме и биолошких средстава	3015		
3. Остали финансијски пласмани (нето приливи)	3016	1.051.015	1.981.732
4. Примљене камате из активности инвестирања	3017		
5. Примљене дивиденде	3018		
II. Одливи готовине из активности инвестирања (1 до 3)	3019	40.053	97.557
1. Куповина акција и удела (нето одливи)	3020		
2. Куповина нематеријалне имовине, некретнина, постројења, опреме и биолошких средстава	3021	40.053	97.557
3. Остали финансијски пласмани (нето одливи)	3022		
III. Нето прилив готовине из активности инвестирања (I-II)	3023	1.010.962	1.884.175
IV. Нето одлив готовине из активности инвестирања (II-I)	3024		
В. ТОКОВИ ГОТОВИНЕ ИЗ АКТИВНОСТИ ФИНАНСИРАЊА			
I. Приливи готовине из активности финансирања (1 до 5)	3025		
1. Увећање основног капитала	3026		
2. Дугорочни кредити (нето приливи)	3027		
3. Краткорочни кредити (нето приливи)	3028		
4. Остале дугорочне обавезе	3029		
5. Остале краткорочне обавезе	3030		
II. Одливи готовине из активности финансирања (1 до 6)	3031	21.305	80.267
1. Откуп сопствених акција и удела	3032		
2. Дугорочни кредити (одливи)	3033		
3. Краткорочни кредити (одливи)	3034	21.270	80.255
4. Остале обавезе (одливи)	3035	35	12
5. Финансијски лизинг	3036		
6. Исплаћене дивиденде	3037		
III. Нето прилив готовине из активности финансирања (I-II)	3038		
IV. Нето одлив готовине из активности финансирања (II-I)	3039	21.305	80.267
Г. СВЕГА ПРИЛИВ ГОТОВИНЕ (3001+3013+3025)	3040	4.254.276	5.418.518
Д. СВЕГА ОДЛИВ ГОТОВИНЕ (3005+3019+3031)	3041	4.295.937	5.455.286
Ђ. НЕТО ПРИЛИВ ГОТОВИНЕ (3040-3041)	3042		
Е. НЕТО ОДЛИВ ГОТОВИНЕ (3041-3040)	3043	41.661	36.768
Ж. ГОТОВИНА НА ПОЧЕТКУ ОБРАЧУНСКОГ ПЕРИОДА	3044	216.234	100.338
З. ПОЗИТИВНЕ КУРСНЕ РАЗЛИКЕ ПО ОСНОВУ ПРЕРАЧУНА ГОТОВИНЕ	3045	255	22
И. НЕГАТИВНЕ КУРСНЕ РАЗЛИКЕ ПО ОСНОВУ ПРЕРАЧУНА ГОТОВИНЕ	3046	283	1.469
Ј. ГОТОВИНА НА КРАЈУ ОБРАЧУНСКОГ ПЕРИОДА (3042-3043+3044+3045-3046)	3047	174.545	62.123

ИЗВЕШТАЈ О ПРОМЕНАМА НА КАПИТАЛУ

01.01.2007. до 31.03.2007.

ОПИС	Компоненте капитала													Укупан капитал [пара 16 кон 2 до кон 14] 20	Укупан капитал [пара 16 кон 2 до кон 14] 20	
	30	31	32	35	047 и 237	34	350	353	353	354	355	356	357			
Почетно стање на дан 01.01. _____	7.432.345		800.489		500.254	1.901.607	2.383.335							2.172	11.645.260	11.645.260
а) Дуговани салдо рачуна					500.254	4092										
б) потраживи салдо рачуна	7.432.345	800.489				1.901.607	2.383.335								11.645.260	11.645.260
Исправка материјално значајних грешака и промена рачуноводствених политика																
а) исправке на дуговој страни рачуна																
б) исправке на потражној страни рачуна																
Кориговано почетно стање на дан 01.01. _____	7.432.345		800.489		500.254	4092	2.383.335							2.172	11.645.260	11.645.260
а) кориговани дугови салдо рачуна (1а+2а-2б) ≥ 0					500.254	4092										
б) кориговани потраживи салдо рачуна (1б-2а+2б) ≥ 0	7.432.345	800.489				1.901.607	2.383.335								11.645.260	11.645.260
Промене у претходној _____ години																
а) промет на дуговој страни рачуна				363.049		4097	2.550									
б) промет на потражној страни рачуна				56.335		4098								285	384.454	384.454
Стање на крају претходне године 31.12. _____	7.432.345		800.489		500.254	4100	2.350.690							2.457	11.460.806	11.460.806
а) Дуговани салдо рачуна (3а+4а-4б) ≥ 0				363.049		4100										
б) потраживи салдо рачуна (3б-4а-4б) ≥ 0	7.432.345	800.489				1.906.707	2.350.690								11.460.806	11.460.806
Исправка материјално значајних грешака и промена рачуноводствених политика																
а) исправке на дуговој страни рачуна																
б) исправке на потражној страни рачуна																
Кориговано почетно стање текуће године на дан 01.01. _____	7.432.345		800.489		500.254	4104	2.350.690							2.457	11.460.806	11.460.806
а) кориговани дугови салдо рачуна (5а+6а-6б) ≥ 0				363.049		4104										
б) кориговани потраживи салдо рачуна (5б-6а+6б) ≥ 0	7.432.345	800.489				1.906.707	2.350.690								11.460.806	11.460.806
Промене у текућој _____ години																
а) промет на дуговој страни рачуна				65.525		4108	5.471								70.191	70.191
б) промет на потражној страни рачуна						4108										
Стање на последњи дан квартала текуће године _____	7.432.345		800.489		500.254	4108	2.345.209							2.457	11.380.619	11.380.619
а) Дуговани салдо рачуна (7а+8а-8б) ≥ 0				448.574		4108										
б) потраживи салдо рачуна (7б-8а+8б) ≥ 0	7.432.345	800.489				1.907.512	2.345.209								11.380.619	11.380.619

У милијардама динара

Naziv	SOJAPROTEIN AD
Sedište	BEČEJ
Matični broj	08114072
Šifra delatnosti	1041
PIB	100741587

BILANS STANJA
na dan 31.03.2017. godine

-u hiljadama dinara-

Grupa računa, račun	POZICIJA	AOP	Napomena broj	Iznos		
				Tekuća godina	Prethodna godina	
					Krajnje stanje	Početno stanje
1	2	3	4	5	6	7
	AKTIVA					
0	A. UPISANI A NEUPLAĆENI KAPITAL	0001				
	B. STALNA IMOVINA (0003 + 0010 + 0019+ 0024 + 0034)	0002		10.445.436	10.503.811	0
1	I. NEMATERIJALNA IMOVINA (0004 + 0005 + 0006 + 0007 + 0008 + 0009)	0003		4.373	5.127	0
010 i deo 019	1. Ulaganja u razvoj	0004				
011, 012 i deo 019	2. Koncesije, patenti, licence, robne i uslužne marke, softver i ostala prava	0005		4.373	5.127	
013 i deo 019	3. Gudvil	0006				
014 i deo 019	4. Ostala nematerijalna imovina	0007				
015 i deo 019	5. Nematerijalna imovina u pripremi	0008				
016 i deo 019	6. Avansi za nematerijalnu imovinu	0009				
2	II. NEKRETNINE, POSTROJENJA I OPREMA (0011 + 0012 + 0013 + 0014 + 0015 + 0016 + 0017 + 0018)	0010		9.615.508	9.673.085	0
020, 021 i deo 029	1. Zemljište	0011		238.282	246.737	
022 i deo i deo 029	2. Građevinski objekti	0012		2.835.325	2.858.970	
023 i deo i deo 029	3. Postrojenja i oprema	0013		5.027.430	5.108.286	
024 i deo i deo 029	4. Investicione nekretnine	0014		433.136	433.136	
025 i deo i deo 029	5. Ostale nekretnine, postrojenja i oprema	0015				
026 i deo i deo 029	6. Nekretnine, postrojenja i oprema u pripremi	0016		989.707	924.023	
027 i deo i deo 029	7. Ulaganja na tuđim nekretninama, postrojenjima i opremi	0017		90.054	90.524	
028 i deo i deo 029	8. Avansi za nekretnine, postrojenja i opremu	0018		1.574	11.409	
3	III. BIOLOŠKA SREDSTVA (0020 + 0021 + 0022 + 0023)	0019		1.599	1.673	0
030, 031 i deo 039	1. Šume i višegodišnji zasadi	0020		1.599	1.673	
032 i deo 039	2. Osnovno stado	0021				
037 i deo 039	3. Biološka sredstva u pripremi	0022				
038 i deo 039	4. Avansi za biološka sredstva	0023				
04, osim 047	IV. DUGOROČNI FINANSIJSKI PLASMANI (0025 + 0026 + 0027 + 0028 + 0029 + 0030 + 0031 + 0032 + 0033)	0024		823.956	823.926	0
040 i deo 049	1. Učešća u kapitalu zavisnih pravnih lica	0025	14	784.729	784.729	
041 i deo 049	2. Učešća u kapitalu pridruženih pravnih lica i zajedničkim poduhvatima	0026				
042 i deo 049	3. Učešća u kapitalu ostalih pravnih lica i druge hartije od vrednosti raspoložive za prodaju	0027	14	39.074	39.074	
deo 043, deo 044 i deo 049	4. Dugoročni plasmani matičnim i zavisnim pravnim licima	0028				
deo 043, deo 044 i deo 049	5. Dugoročni plasmani ostalim povezanim pravnim licima	0029				
deo 045 i deo 049	6. Dugoročni plasmani u zemlji	0030				
deo 045 i deo 049	7. Dugoročni plasmani u inostranstvu	0031				
046 i deo 049	8. Hartije od vrednosti koje se drže do dospeća	0032				
048 i deo 049	9. Ostali dugoročni finansijski plasmani	0033	15	153	123	

05	V. DUGOROČNA POTRAŽIVANJA (0035 + 0036 + 0037 + 0038 + 0039 + 0040 + 0041)	0034		0	0	0
050 i deo 059	1. Potraživanja od matičnog i zavisnih pravnih lica	0035				
051 i deo 059	2. Potraživanja od ostalih povezanih lica	0036				
052 i deo 059	3. Potraživanja po osnovu prodaje na robni kredit	0037				
053 i deo 059	4. Potraživanja za prodaju po ugovorima o finansijskom lizingu	0038				
054 i deo 059	5. Potraživanja po osnovu jemstva	0039				
055 i deo 059	6. Sporna i sumnjiva potraživanja	0040				
056 i deo 059	7. Ostala dugoročna potraživanja	0041				
288	V. ODLOŽENA PORESKA SREDSTVA	0042				
	G. OBRтна IMOVINA (0044 + 0051 + 0059 + 0060 + 0061 + 0062 + 0068 + 0069 + 0070)	0043		12.822.885	13.105.852	0
Klasa 1	I. ZALIHE (0045 + 0046 + 0047 + 0048 + 0049+ 0050)	0044	16	1.815.296	1.879.403	0
10	1. Materijal, rezervni delovi, alat i sitan inventar	0045		689.467	663.636	
11	2. Nedovršena proizvodnja i nedovršene usluge	0046		317.384	411.238	
12	3. Gotovi proizvodi	0047		747.299	699.974	
13	4. Roba	0048		2.923	5.098	
14	5. Stalna sredstva namenjena prodaji	0049				
15	6. Plaćeni avansi za zalihe i usluge	0050		58.223	99.457	
20	II. POTRAŽIVANJA PO OSNOVU PRODAJE (0052 + 0053 + 0054 + 0055 + 0056 + 0057 +0058)	0051		7.572.462	6.747.194	0
200 i deo 209	1. Kupci u zemlji - matična i zavisna pravna lica	0052				
201 i deo 209	2. Kupci u inostranstvu - matična i zavisna pravna lica	0053	17	64.829	72.067	
202 i deo 209	3. Kupci u zemlji - ostala povezana pravna lica	0054	17	5.661.092	5.024.594	
203 i deo 209	4. Kupci u inostranstvu - ostala povezana pravna lica	0055				
204 i deo 209	5. Kupci u zemlji	0056	17	437.774	480.007	
205 i deo 209	6. Kupci u inostranstvu	0057	17	1.408.767	1.170.526	
206 i deo 209	7. Ostala potraživanja po osnovu prodaje	0058				
21	III. POTRAŽIVANJA IZ SPECIFIČNIH POSLOVA	0059				
22	IV. DRUGA POTRAŽIVANJA	0060	17	1.361.158	1.287.451	
236	V. FINANSIJSKA SREDSTVA KOJA SE VREDNUJU PO FER VREDNOSTI KROZ BILANS USPEHA	0061				
23 osim 236 i 237	VI. KRATKOROČNI FINANSIJSKI PLASMANI (0063 + 0064 +0065 +0066 + 0067)	0062	18	1.720.805	2.766.505	0
230 i deo 239	1. Kratkoročni krediti i plasmani - matična i zavisna pravna lica	0063				
231 i deo 239	2. Kratkoročni krediti i plasmani - ostala povezana pravna lica	0064		168.014	680.974	
232 i deo 239	3. Kratkoročni krediti i zajmovi u zemlji	0065		99.670	99.670	
233 i deo 239	4. Kratkoročni krediti i zajmovi u inostranstvu	0066				
234,235,238 i deo 239	5. Ostali kratkoročni finansijski plasmani	0067		1.453.121	1.985.861	
24	VII. GOTOVINSKI EKIVALENTI I GOTOVINA	0068	19	174.545	216.234	
27	VIII. POREZ NA DODATU VREDNOST	0069	20	81.094	107.991	
28 osim 288	IX. AKTIVNA VREMENSKA RAZGRANIČENJA	0070	20	97.525	101.074	
	D. UKUPNA AKTIVA = POSLOVNA IMOVINA (0001 + 0002 + 0042 + 0043)	0071		23.268.321	23.609.663	0
88	Đ. VANBILANSNA AKTIVA	0072	21	25.403.083	26.484.245	

PASIVA						
	A. KAPITAL (0402 + 0411 - 0412 + 0413 + 0414 + 0415 - 0416 + 0417 + 0420 - 0421) ≥ 0 = (0071 - 0424 - 0441 - 0442)	0401		11.390.615	11.460.806	0
30	I. OSNOVNI KAPITAL (0403 + 0404 + 0405 + 0406 + 0407 + 0408 + 0409 + 0410)	0402		7.432.345	7.432.345	0
300	1. Akcijski kapital	0403	22	6.906.480	6.906.480	
301	2. Udeli društava s ograničenom odgovornošću	0404				
302	3. Ulozi	0405				
303	4. Državni kapital	0406				
304	5. Društveni kapital	0407				
305	6. Zadružni udeli	0408				
306	7. Emisiona premija	0409		525.865	525.865	
309	8. Ostali osnovni kapital	0410				
31	II. UPISANI A NEUPLAĆENI KAPITAL	0411				
047 i 237	III. OTKUPLJENE SOPSTVENE AKCIJE	0412		500.254	500.254	
32	IV. REZERVE	0413	22	656.834	656.834	
330	V. REVALORIZACIONE REZERVE PO OSNOVU REVALORIZACIJE NEMATERIJALNE IMOVINE, NEKRETNINA, POSTROJENJA I OPREME	0414		2.345.209	2.350.680	
33 osim 330	VI. NEREALIZOVANI DOBICI PO OSNOVU HARTIJA OD VREDNOSTI I DRUGIH KOMPONENTI OSTALOG SVEOBUHVAATNOG REZULTATA (potražna salda računa grupe 33 osim 330)	0415				
33 osim 330	VII. NEREALIZOVANI GUBICI PO OSNOVU HARTIJA OD VREDNOSTI I DRUGIH KOMPONENTI OSTALOG SVEOBUHVAATNOG REZULTATA (dugovna salda računa grupe 33 osim 330)	0416		2.458	2.457	
34	VIII. NERASPOREĐENI DOBITAK (0418 + 0419)	0417		1.907.512	1.906.707	0
340	1. Neraspoređeni dobitak ranijih godina	0418		1.907.512	1.906.707	
341	2. Neraspoređeni dobitak tekuće godine	0419				
	IX. UČEŠĆE BEZ PRAVA KONTROLE	0420				
35	X. GUBITAK (0422 + 0423)	0421		448.573	383.049	0
350	1. Gubitak ranijih godina	0422		383.048		
351	2. Gubitak tekuće godine	0423		65.525	383.049	
	B. DUGOROČNA REZERVISANJA I OBAVEZE (0425 + 0432)	0424		21.175	21.175	
40	I. DUGOROČNA REZERVISANJA (0426 + 0427 + 0428 + 0429 + 0430 + 0431)	0425		21.175	21.175	0
400	1. Rezervisanja za troškove u garantnom roku	0426				
401	2. Rezervisanja za troškove obnavljanja prirodnih bogatstava	0427				
403	3. Rezervisanja za troškove restrukturiranja	0428				
404	4. Rezervisanja za naknade i druge beneficije zaposlenih	0429		21.175	21.175	
405	5. Rezervisanja za troškove sudskih sporova	0430				
402 i 409	6. Ostala dugoročna rezervisanja	0431				
41	II. DUGOROČNE OBAVEZE (0433 + 0434 + 0435 + 0436 + 0437 + 0438 + 0439 + 0440)	0432		0	0	0
410	1. Obaveze koje se mogu konvertovati u kapital	0433				
411	2. Obaveze prema matičnim i zavisnim pravnim licima	0434				
412	3. Obaveze prema ostalim povezanim pravnim licima	0435				
413	4. Obaveze po emitovanim hartijama od vrednosti u periodu dužem od godinu dana	0436				
414	5. Dugoročni krediti i zajmovi u zemlji	0437				
415	6. Dugoročni krediti i zajmovi u inostranstvu	0438				
416	7. Obaveze po osnovu finansijskog lizinga	0439				
419	8. Ostale dugoročne obaveze	0440				
498	V. ODLOŽENE PORESKE OBAVEZE	0441		442.186	442.186	
42 do 49 (osim 498)	G. KRATKOROČNE OBAVEZE (0443 + 0450 + 0451 + 0459 + 0460 + 0461 + 0462)	0442		11.414.345	11.685.496	0
42	I. KRATKOROČNE FINANSIJSKE OBAVEZE (0444 + 0445 + 0446 + 0447 + 0448 + 0449)	0443	24	9.794.201	9.776.940	0
420	1. Kratkoročni krediti od matičnih i zavisnih pravnih lica	0444				
421	2. Kratkoročni krediti od ostalih povezanih pravnih lica	0445		117.500	123.000	
422	3. Kratkoročni krediti i zajmovi u zemlji	0446				

423	4. Kratkoročni krediti i zajmovi u inostranstvu	0447			
427	5. Obaveze po osnovu stalnih sredstava i sredstava obustavljenog poslovanja namenjenih prodaji	0448			
424,425,426 i 429	6. Ostale kratkoročne finansijske obaveze	0449		9.676.701	9.653.940
430	II. PRIMLJENI AVANSI, DEPOZITI I KAUCIJE	0450	25	55.718	49.668
43 osim 430	III. OBAVEZE IZ POSLOVANJA (0452 + 0453+ 0454 + 0455 + 0456 + 0457 + 0458)	0451	25	1.189.993	1.591.173
431	1. Dobavljači - matična i zavisna pravna lica u zemlji	0452		29.891	86.099
432	2. Dobavljači - matična i zavisna pravna lica u inostranstvu	0453			
433	3. Dobavljači - ostala povezana pravna lica u zemlji	0454		385.881	987.731
434	4. Dobavljači - ostala povezana pravna lica u inostranstvu	0455			
435	5. Dobavljači u zemlji	0456		723.619	447.276
436	6. Dobavljači u inostranstvu	0457		50.602	70.067
439	7. Ostale obaveze iz poslovanja	0458			
44, 45 i 46	IV. OSTALE KRATKOROČNE OBAVEZE	0459	26	244.760	224.241
47	V. OBAVEZE PO OSNOVU POREZA NA DODATU VREDNOST	0460			
48	VI. OBAVEZE ZA OSTALE POREZE, DOPRINOSE I DRUGE DAŽBINE	0461	27	430	1.554
49 osim 498	VII. PASIVNA VREMENSKA RAZGRANIČENJA	0462	27	129.243	41.920
	D. GUBITAK IZNAD VISINE KAPITALA (0412 + 0416 + 0421 - 0420 - 0417 - 0415 - 0414 - 0413 - 0411 - 0402) ≥ 0 = (0441 + 0424 + 0442 - 0071) ≥ 0	0463			0
	Đ. UKUPNA PASIVA (0424 + 0442 + 0441 + 0401 - 0463) ≥ 0	0464		23.268.321	23.609.663
89	E. VANBILANSNA PASIVA	0465	21	25.403.083	26.484.245

U Bečeju,

Dana 31.03.2016.

 M.P.
AKCIONARSKO DRUŠTVO
SOJA PROTEIN

Zakonski zastupnik



Naziv	SOJAPROTEIN AD
Sedište	BEČEJ
Matični broj	08114072
Šifra delatnosti	1041
PIB	100741587

BILANS USPEHA
za period od 01.01. do 31.03. 2017. godine

-u hiljadama dinara-

Grupa računa, račun	POZICIJA	AOP	Napomena broj	Iznos	
				Tekuća godina	Prethodna godina
1	2	3	4	5	6
	PRIHODI IZ REDOVNOG POSLOVANJA				
60 do 65, osim 62 i 63	A. POSLOVNI PRIHODI (1002 + 1009 + 1016 + 1017)	1001		3.911.386	4.987.153
60	I. PRIHODI OD PRODAJE ROBE (1003 + 1004 + 1005 + 1006 + 1007 + 1008)	1002	1	614.641	1.395.733
600	1. Prihodi od prodaje robe matičnim i zavisnim pravnim licima na domaćem tržištu	1003			
601	2. Prihodi od prodaje robe matičnim i zavisnim pravnim licima na inostranom tržištu	1004			
602	3. Prihodi od prodaje robe ostalim povezanim pravnim licima na domaćem tržištu	1005		613.811	1.172.734
603	4. Prihodi od prodaje robe ostalim povezanim pravnim licima na inostranom tržištu	1006			
604	5. Prihodi od prodaje robe na domaćem tržištu	1007		830	222.999
605	6. Prihodi od prodaje robe na inostranom tržištu	1008			
61	II. PRIHODI OD PRODAJE PROIZVODA I USLUGA (1010 + 1011 + 1012 + 1013 + 1014 + 1015)	1009	1	3.284.943	3.583.673
610	1. Prihodi od prodaje proizvoda i usluga matičnim i zavisnim pravnim licima na domaćem tržištu	1010	1		
611	2. Prihodi od prodaje proizvoda i usluga matičnim i zavisnim pravnim licima na inostranom tržištu	1011	1	47.433	33.326
612	3. Prihodi od prodaje proizvoda i usluga ostalim povezanim pravnim licima na domaćem tržištu	1012	1	399.592	352.953
613	4. Prihodi od prodaje proizvoda i usluga ostalim povezanim pravnim licima na inostranom tržištu	1013			
614	5. Prihodi od prodaje proizvoda i usluga na domaćem tržištu	1014	1	249.699	376.462
615	6. Prihodi od prodaje gotovih proizvoda i usluga na inostranom tržištu	1015	1	2.588.219	2.820.932
64	III. PRIHODI OD PREMIJA, SUBVENCIJA, DOTACIJA, DONACIJA I SL.	1016			
65	IV. DRUGI POSLOVNI PRIHODI	1017	2	11.802	7.747
	RASHODI IZ REDOVNOG POSLOVANJA				
50 do 55, 62 i 63	B. POSLOVNI RASHODI (1019 - 1020 - 1021 + 1022 + 1023 + 1024 + 1025 + 1026 + 1027 + 1028 + 1029) ≥ 0	1018		3.844.888	4.711.055
50	I. NABAVNA VREDNOST PRODATE ROBE	1019	3	620.939	1.396.619
62	II. PRIHODI OD AKTIVIRANJA UČINAKA I ROBE	1020		8.993	795
630	III. POVEĆANJE VREDNOSTI ZALIHA NEDOVRŠENIH I GOTOVIH PROIZVODA I NEDOVRŠENIH USLUGA	1021			201.563
631	IV. SMANJENJE VREDNOSTI ZALIHA NEDOVRŠENIH I GOTOVIH PROIZVODA I NEDOVRŠENIH USLUGA	1022		46.528	
51 osim 513	V. TROŠKOVI MATERIJALA	1023	4	2.440.418	2.776.202
513	VI. TROŠKOVI GORIVA I ENERGIJE	1024	5	184.596	188.252
52	VII. TROŠKOVI ŽARADA, NAKNADA ŽARADA I OSTALI LIČNI RASHODI	1025	6	132.977	128.653

Grupa računa, račun	POZICIJA	AOP	Napomena broj	Iznos	
				Tekuća godina	Prethodna godina
53	VIII. TROŠKOVI PROIZVODNIH USLUGA	1026	8	204.806	218.207
540	IX. TROŠKOVI AMORTIZACIJE	1027	7	143.393	142.986
541 do 549	X. TROŠKOVI DUGOROČNIH REZERVISANJA	1028			
55	XI. NEMATERIJALNI TROŠKOVI	1029	9	80.224	62.494
	V. POSLOVNI DOBITAK (1001 - 1018) ≥ 0	1030		66.498	276.098
	G. POSLOVNI GUBITAK (1018 - 1001) ≥ 0	1031			
66	D. FINANSIJSKI PRIHODI (1033 + 1038 + 1039)	1032	10	51.077	98.947
66, osim 662, 663 i 664	I. FINANSIJSKI PRIHODI OD POVEZANIH LICA I OSTALI FINANSIJSKI PRIHODI (1034 + 1035 + 1036 + 1037)	1033		6.261	76.025
660	1. Finansijski prihodi od matičnih i zavisnih pravnih lica	1034		237	15.402
661	2. Finansijski prihodi od ostalih povezanih pravnih lica	1035		6.024	60.623
665	3. Prihodi od učešća u dobitku pridruženih pravnih lica i zajedničkih poduhvata	1036			
669	4. Ostali finansijski prihodi	1037			
662	II. PRIHODI OD KAMATA (OD TREĆIH LICA)	1038		32.593	158
663 i 664	III. POZITIVNE KURSNE RAZLIKE I POZITIVNI EFEKTI VALUTNE KLAUZULE (PREMA TREĆIM LICIMA)	1039		12.223	22.764
56	Đ. FINANSIJSKI RASHODI (1041 + 1046 + 1047)	1040	11	187.163	264.806
56, osim 562, 563 i 564	I. FINANSIJSKI RASHODI IZ ODNOSA SA POVEZANIM PRAVNIM LICIMA I OSTALI FINANSIJSKI RASHODI (1042 + 1043 + 1044 + 1045)	1041		26.807	22.760
560	1. Finansijski rashodi iz odnosa sa matičnim i zavisnim pravnim licima	1042		1.696	
561	2. Finansijski rashodi iz odnosa sa ostalimpovezanim pravnim licima	1043			
565	3. Rashodi od učešća u gubitku pridruženih pravnih lica i zajedničkih poduhvata	1044			
566 i 569	4. Ostali finansijski rashodi	1045		25.111	22.760
562	II. RASHODI KAMATA (PREMA TREĆIM LICIMA)	1046		116.730	126.582
563 i 564	III. NEGATIVNE KURSNE RAZLIKE I NEGATIVNI EFEKTI VALUTNE KLAUZULE (PREMA TREĆIM LICIMA)	1047		43.626	115.464
	E. DOBITAK IZ FINANSIRANJA (1032 - 1040)	1048			
	Ž. GUBITAK IZ FINANSIRANJA (1040 - 1032)	1049		136.086	165.859
683 i 685	Z. PRIHODI OD USKLAĐIVANJA VREDNOSTI OSTALE IMOVINE KOJA SE ISKAŽUJE PO FER VREDNOSTI KROZ BILANS USPEHA	1050			
583 i 585	I. RASHODI OD USKLAĐIVANJA VREDNOSTI OSTALE IMOVINE KOJA SE ISKAŽUJE PO FER VREDNOSTI KROZ BILANS USPEHA	1051			
67 i 68, osim 683 i 685	J. OSTALI PRIHODI	1052	12	7.882	8.371
57 i 58, osim 583 i 585	K. OSTALI RASHODI	1053	13	3.819	3.011
	L. DOBITAK IZ REDOVNOG POSLOVANJA PRE OPOREZIVANJA (1030 - 1031 + 1048 - 1049 + 1050 - 1051 + 1052 - 1053)	1054			115.599
	LJ. GUBITAK IZ REDOVNOG POSLOVANJA PRE OPOREZIVANJA (1031 - 1030 + 1049 - 1048 + 1051 - 1050 + 1053 - 1052)	1055		65.525	
69 - 59	M. NETO DOBITAK POSLOVANJA KOJE SE OBUSTAVLJA, EFEKTI PROMENE RAČUNOVODSTVENE POLITIKE I ISPRAVKA GREŠAKA IZ RANIJIH PERIODA	1056			
59 - 69	N. NETO GUBITAK POSLOVANJA KOJE SE OBUSTAVLJA, RASHODI PROMENE RAČUNOVODSTVENE POLITIKE I ISPRAVKA GREŠAKA IZ RANIJIH PERIODA	1057			
	NJ. DOBITAK PRE OPOREZIVANJA (1054 - 1055 + 1056 - 1057)	1058			115.599

Grupa računa, račun	POZICIJA	AOP	Napomena broj	Iznos	
				Tekuća godina	Prethodna godina
	O. GUBITAK PRE OPOREZIVANJA (1055 - 1054 + 1057 - 1056)	1059		65.525	
	P. POREZ NA DOBITAK				
721	I. PORESKI RASHOD PERIODA	1060			17.340
deo 722	II. ODLOŽENI PORESKI RASHODI PERIODA	1061			
deo 722	III. ODLOŽENI PORESKI PRIHODI PERIODA	1062			
723	R. ISPLAĆENA LIČNA PRIMANJA POSLODAVCA	1063			
	S. NETO DOBITAK (1058 - 1059 - 1060 - 1061 + 1062)	1064			98.259
	T. NETO GUBITAK (1059 - 1058 + 1060 + 1061 - 1062)	1065		65.525	
	I. NETO DOBITAK KOJI PRIPADA MANJINSKIM ULAGAČIMA	1066			
	II. NETO DOBITAK KOJI PRIPADA VEĆINSKOM VLASNIKU	1067			
	III. ZARADA PO AKCIJI				
	1. Osnovna zarada po akciji	1068			
	2. Umanjena (razvodnjena) zarada po akciji	1069			

U Bečeju 31.03.2016.
dana



Zakonski zastupnik

Naziv	SOJAPROTEIN AD
Sedište	BEČEJ
Matični broj	08114072
Šifra delatnosti	1041
PIB	100741587

IZVEŠTAJ O OSTALOM REZULTATU

za period 01.01. od 31.03.2017. godine

-u hiljadama dinara-

Grupa računa, račun	POZICIJA	AOP	Napomena broj	Iznos	
				Tekuća godina	Prethodna godina
1	2	3	4	5	6
	A. NETO REZULTAT IZ POSLOVANJA				
	I. NETO DOBITAK (AOP 1064)	2001			98.259
	II. NETO GUBITAK (AOP 1065)	2002		65.525	
	B. OSTALI SVEOBUH VATNI DOBITAK ILI GUBITAK				
	a) Stavke koje neće biti reklasifikovane u Bilansu uspeha u budućim periodima				
330	1. Promene revalorizacije nematerijalne imovine, nekretnina, postrojenja i opreme				
	a) povećanje revalorizacionih rezervi	2003			
	b) smanjenje revalorizacionih rezervi	2004		5.471	12
331	2. Aktuarski dobici ili gubici po osnovu planova definisanih primanja				
	a) dobici	2005			
	b) gubici	2006			
332	3. Dobici ili gubici po osnovu ulaganja u vlasničke instrumente kapitala				
	a) dobici	2007			
	b) gubici	2008			
333	4. Dobici ili gubici po osnovu udela u ostalom sveobuhvatnom dobitku ili gubitku pridruženih društava				
	a) dobici	2009			
	b) gubici	2010			
	b) Stavke koje naknadno mogu biti reklasifikovane u Bilansu uspeha u budućim periodima				
334	1. Dobici ili gubici po osnovu preračuna finansijskih izveštaja inostranog poslovanja				
	a) dobici	2011			
	b) gubici	2012			
335	2. Dobici ili gubici od instrumenata zaštite neto ulaganja u inostrano poslovanje				
	a) dobici	2013			
	b) gubici	2014			

Grupa računa, račun	POZICIJA	AOP	Napomena broj	Iznos	
				Tekuća godina	Prethodna godina
336	3. Dobici ili gubici po osnovu instrumenata zaštite rizika (hedžinga) novčanog toka				
	a) dobici	2015			
	b) gubici	2016			
337	4. Dobici ili gubici po osnovu hartija od vrednosti raspoloživih za prodaju				
	a) dobici	2017			
	b) gubici	2018			
	I. OSTALI BRUTO SVEOBUH VATNI DOBITAK (2003 + 2005 + 2007 + 2009 + 2011 + 2013 + 2015 + 2017) - (2004 + 2006 + 2008 + 2010 + 2012 + 2014 + 2016 + 2018) ≥ 0	2019		0	0
	II. OSTALI BRUTO SVEOBUH VATNI GUBITAK (2004 + 2006 + 2008 + 2010 + 2012 + 2014 + 2016 + 2018) - (2003 + 2005 + 2007 + 2009 + 2011 + 2013 + 2015 + 2017) ≥ 0	2020		5.471	12
	III. POREZ NA OSTALI SVEOBUH VATNI DOBITAK ILI GUBITAK PERIODA	2021			
	IV. NETO OSTALI SVEOBUH VATNI DOBITAK (2019 - 2020 - 2021) ≥ 0	2022		0	0
	V. NETO OSTALI SVEOBUH VATNI GUBITAK (2020 - 2019 + 2021) ≥ 0	2023		5.471	12
	V. UKUPAN NETO SVEOBUH VATNI REZULTAT PERIODA				
	I. UKUPAN NETO SVEOBUH VATNI DOBITAK (2001 - 2002 + 2022 - 2023) ≥ 0	2024			98.247
	II. UKUPAN NETO SVEOBUH VATNI GUBITAK (2002 - 2001 + 2023 - 2022) ≥ 0	2025		70.996	0
	G. UKUPAN NETO SVEOBUH VATNI DOBITAK ILI GUBITAK (2027 + 2028) = AOP 2024 ≥ 0 ili AOP 2025 > 0	2026		0	0
	1. Pripisan većinskim vlasnicima kapitala	2027			
	2. Pripisan vlasnicima koji nemaju kontrolu	2028			

U Bečeju ___

dana 11.05.2017.



Zakonski zastupnik

[Handwritten signature]

Naziv pravnog lica: Sojaprotein AD

Sedište: BEČEJ

Matični broj:

Šifra delatnosti:

Poreski identifikacioni broj:

IZVEŠTAJ O TOKOVIMA GOTOVINE

U periodu od 01.01.-31.03.2017.

-u hiljadama dinara-

POZICIJA	AOP	IZNOS	
		Tekuća god.	Prethodna god.
1	2	3	4
A. TOKOVI GOTOVINE IZ POSLOVNIH AKTIVNOSTI			
I. Prilivi gotovine iz poslovnih aktivnosti (1 do 3)	3001	3.203.261	3.436.786
1. Prodaja i primljeni avansi	3002	2.953.030	3.367.228
2. Primljene kamate iz poslovnih aktivnosti	3003	119	151
3. Ostali prihodi iz redovnog poslovanja	3004	250.112	69.407
II. Odlivi gotovine iz poslovnih aktivnosti (1 do 5)	3005	4.234.579	5.277.462
1. Isplata dobavljačima i dati avansi	3006	3.969.304	5.031.147
2. Zarade, naknade zarada i ostali lični rashodi	3007	131.695	104.703
3. Plaćene kamate	3008	111.476	135.219
4. Porez na dobitak	3009	16.111	0
5. Plaćanja po osnovu ostalih javnih prihoda	3010	5.993	6.393
III. Neto priliv gotovine iz poslovnih aktivnosti (I-II)	3011	0	0
IV. Neto odliv gotovine iz poslovnih aktivnosti (II-I)	3012	1.031.318	1.840.676
B. TOKOVI GOTOVINE IZ AKTIVNOSTI INVESTIRANJA			
I. Prilivi gotovine iz aktivnosti investiranja (1 do 5)	3013	1.051.015	1.981.732
1. Prodaja akcija i udela (neto priliv)	3014		
2. Prodaja nematerijalnih ulaganja, nekretnina, postrojenja Opreme i bioloških sredstava	3015	0	0
3. Ostali finansijski plasmani (neto priliv)	3016	1.051.015	1.981.732
4. Primljene kamate iz aktivnosti finansiranja	3017		
5. Primljene dividende	3018		
II. Odlivi gotovine iz aktivnosti investiranja (1 do 3)	3019	40.053	97.557
1. Kupovina akcija i udela (neto odliv)	3020		
2. Kupovina nematerijalnih ulaganja, nekretnina, postrojenja Opreme i bioloških sredstava	3021	40.053	97.557
3. Ostali finansijski plasmani (neto odliv)	3022	0	0
III. Neto priliv gotovine iz aktivnosti investiranja (I-II)	3023	1.010.962	1.884.175
IV. Neto odliv gotovine iz aktivnosti investiranja (II-I)	3024	0	0
V. TOKOVI GOTOVINE IZ AKTIVNOSTI FINANSIRANJA			
I. Prilivi gotovine iz aktivnosti finansiranja (1 do 3)	3025	0	0
1. Uvećanje osnovnog kapitala	3026		
2. Dugoročni krediti (neto priliv)	3027		
3. Kratkoročni krediti (neto priliv)	3028		
4. Ostale dugoročne obaveze	3029		
5. Ostale kratkoročne obaveze	3030		
II. Odlivi gotovine iz aktivnosti finansiranja (1 do 4)	3031	21.305	80.267
1. Otkup sopstvenih akcija i udela	3032	0	0
2. Dugoročni krediti (neto odliv)	3033	0	0
3. Kratkoročni krediti (neto odliv)	3034	21.270	80.255
4. Ostele obaveze (neto odliv)	3035	35	12
5. Finansijski lizing	3036		
6. Isplaćene dividende	3037		
III. Neto priliv gotovine iz aktivnosti finansiranja (I-II)	3038		
IV. Neto odliv gotovine iz aktivnosti finansiranja (II-I)	3039	21.305	80.267
G. SVEGA PRILIVI GOTOVINE (301+313+325)	3040	4.254.276	5.418.518
D. SVEGA ODLIVI GOTOVINE (305+319+329)	3041	4.295.937	5.455.286
Đ. NETO PRILIVI GOTOVINE (336-337)	3042	0	0
E. NETO ODLIV GOTOVINE (337 – 336)	3043	41.661	36.768
Ž. GOTOVINA NA POČETKU OBRAČUNSKOG PERIODA	3044	216.234	100.338
Z. POZITI. KURSNE RAZLIKE PO OSNOVU PRER. GOTOVINE	3045	255	22

I. NEGAT.KURSNE RAZLIKE PO OSNOVU PRER.GOTOVINE	3046	283	1.469
J. GOTOVINA NA KRAJU OBR.PERIODA (338-339+340+341-342)	3047	174.545	62.123

U Bečeju, 31.03.2017.

Lice odgovorno za sastavljanje bilan

Direktor

A. Janda



IZVEŠTAJ O PROMENAMA NA KAPITALU na dan 31.03.2017.godine

Red. broj	OPIS	Komponente kapitala												
		30	31	32	35	047 i 237	34	AOP	AOP	AOP	AOP			
1	2	3	4	5	6	7	8							
1	Početno stanje na dan 01.01.													
	a) dugovni saldo računa	4001	4019											
	b) potražni saldo računa	4002	7.432.345	4038	4037	600.499	4055	4073	500.254	4091				4109
2	Ispravka materijalno značajnih grešaka i promena računovodstvenih politika													
	a) ispravke na dugovnoj strani računa	4003	4021	4039	4057		4057	4075		4093				4111
	b) ispravke na potražnoj strani računa	4004	4022	4040	4058		4058	4076		4094				4112
3	Korigovano početno stanje na dan 01.01.													
	a) korigovani dugovni saldo računa (1a + 2a)	4005	0	4041	0	0	4059	4077	500.254	4095	0			4113
	b) korigovani potražni saldo računa (1b - 2a)	4006	7.432.345	4042	4060	600.499	4060	4078	0	4096	1.961.607			4114
	Promene u prethodnoj godini													
	a) promet na dugovnoj strani računa	4007	4025	4043	4061		4061	4079		4097	56.335			4115
	b) promet na potražnoj strani računa	4008	4026	4044	4062		4062	4080		4098	1.435			4116
5	Stanje na kraju prethodne godine 31.12.													
	a) dugovni saldo računa (3a + 4a - 4b) ≥ 0	4009	0	4045	0	0	4063	4081	500.254	4099				4117
	b) potražni saldo računa (3b - 4a + 4b) ≥ 0	4010	7.432.345	4046	4064	656.834	4064	4082	0	4100	1.906.707			4118
6	Ispravka materijalno značajnih grešaka i promena računovodstvenih politika													
	a) ispravke na dugovnoj strani računa	4011	4029	4047	4065		4065	4083		4101				4119
	b) ispravke na potražnoj strani računa	4012	4030	4048	4066		4066	4084		4102				4120
7	Korigovano početno stanje tekuće godine na dan 01.01.													
	a) korigovani dugovni saldo računa (5a + 6a)	4013	4031	4049	0	0	4067	4085	500.254	4103				4121
	b) korigovani potražni saldo računa (5b - 6a)	4014	7.432.345	4050	4068	656.834	4068	4086	0	4104	1.906.707			4122
	Promene u tekućoj godini													
	a) promet na dugovnoj strani računa	4015	4033	4051	4069		4069	4087		4105				4123
	b) promet na potražnoj strani računa	4016	4034	4052	4070		4070	4088		4106	805			4124
9	Stanje na kraju tekuće godine 31.12.													
	a) dugovni saldo računa (7a + 8a - 8b) ≥ 0	4017	0	4053	0	0	4071	4089	500.254	4107	0			4125
	b) potražni saldo računa (7b - 8a + 8b) ≥ 0	4018	7.432.345	4054	4072	656.834	4072	4090	0	4108	1.907.512			4126

Komponente ostalog rezultata															
330	AOP	331	AOP	#	AOP	##	AOP	413	AOP	413	AOP	337	AOP	Ukupan kapital [Σ(red 1b kol 3 do kol 15) - Σ(red 1a kol 3 do kol 15)] ≥ 0	AOP
9												15		16	
2.353.235	4127	4163	4145	4163	4181	4181	4199	4217	4235	4235	4235	2.172	4235	11.845.260	4244
	4128	4164	4146	4164	4182	4182	4200	4218							
	4129	4165	4147	4165	4183	4183	4201	4219					4236	0	4245
	4130	4166	4148	4166	4184	4184	4202	4220							
0	4131	4167	4149	4167	4185	4185	4203	4221				2.172	4237	11.845.260	4246
2.353.235	4132	4168	4150	4168	4186	4186	4204	4222				0			
	4133	4169	4151	4169	4187	4187	4205	4223				285			
	4134	4170	4152	4170	4188	4188	4206	4224					4238	384.454	4247
0	4135	4171	4153	4171	4189	4189	4207	4225				2.457			
2.350.680	4136	4172	4154	4172	4190	4190	4208	4226					4239	11.460.806	4248
	4137	4173	4155	4173	4191	4191	4209	4227							
	4138	4174	4156	4174	4192	4192	4210	4228					4240	0	4249
0	4139	4175	4157	4175	4193	4193	4211	4229				2.457			
2.350.680	4140	4176	4158	4176	4194	4194	4212	4230				0	4241	11.460.806	4250
	4141	4177	4159	4177	4195	4195	4213	4231							
	4142	4178	4160	4178	4196	4196	4214	4232					4242	70.191	4251
0	4143	4179	4161	4179	4197	4197	4215	4233				2.457			
2.345.209	4144	4180	4162	4180	4198	4198	4216	4234					4243	11.390.615	4252

СОЈАПРОТЕИН А.Д БЕЧЕЈ

**НАПОМЕНЕ УЗ БИЛАНС УСПЕХА
И БИЛАНС СТАЊА**

31. март 2017. године

ОСНОВНЕ ИНФОРМАЦИЈЕ О ДРУШТВУ

Сојапротеин А.Д., Бечеј (даље: “Друштво”) највећи је прерађивач соје у Србији и један од најзначајнијих прерађивача у централној и источној Европи. Друштво је основано 1977. године, као радна организација за индустријску прераду соје у оснивању, а конституисање је окончано 1985. године.

У току 1991. године руководство Друштва је донело одлуку о издавању интерних акција запосленима и на тај начин извршило трансформацију у деоничко друштво. У току 2000. и 2001. године Друштво је приватизовало преостали друштвени капитал емисијом бесплатних акција, уписаних од стране запослених и других физичких лица, а у складу са одредбама Закона о својинској трансформацији из 1997. године.

Основна делатност Друштва је прерада сојиног зрна којом се добија низ пуномасних и обезмашћених производа у облику брашна, гризева и текстурираних форми, као и сојино уље, сојина сачма и сојин лецитин. Допунски сегмент пословних активности Друштва представља пружање услуга у пољопривредној производњи, промет на велико и мало, откуп пољопривредних производа.

Седиште Друштва је у Бечеју, Улица Индустријска 1. На дан састављања извештаја Друштво је имало 386 запослених радника.

ОСНОВЕ ЗА САСТАВЉАЊЕ И ПРЕЗЕНТАЦИЈУ ФИНАНСИЈСКИХ ИЗВЕШТАЈА И РАЧУНОВОДСТВЕНИ МЕТОД**Финансијски извештаји**

Финансијски извештаји Друштва укључују биланс стања на дан 31.март 2017. године, биланс успеха, извештај о променама на капиталу и извештај о токовима готовине за период до 31.03.2017.године као и преглед значајних рачуноводствених политика и процена, те напомене уз финансијске извештаје.

Упоредни подаци

Упоредне податке представљају финансијски извештаји Друштва на дан 31.12.2016.године за Биланс стања,а за Биланс успеха и Токове готовине упоредне податке представљају финансијски извештаји Друштва на дан 31.03.2016.године.

ПРЕГЛЕД ЗНАЧАЈНИХ РАЧУНОВОДСТВЕНИХ ПОЛИТИКА**Приходи и расходи**

Приходи од продаје признају се када се ризик и корист повезани са правом власништва преносе на купца, а то подразумева датум испоруке производа купцу. Приходи од услуга се признају када се услуга изврши.

Приходи се исказују по правичној вредности средстава која су примљена или ће бити примљена, у нето износу након умањења за дате попусте и порез на додатну вредност.

Приходи и расходи од камата се књиже у корист, односно на терет обрачунског периода на који се односе.

Са датумом на који се књиже приходи такође се књиже и одговарајући расходи (принцип узрочности прихода и расхода).

Трошкови одржавања и оправки основних средстава се покривају из прихода обрачунског периода у коме настану.

Прерачунавање средстава и обавеза у страним средствима плаћања

Пословне промене настале у страним средствима плаћања прерачунате су у динаре по средњем курсу утврђеном на међубанкарском тржишту девиза, који је важио на дан пословне промене.

Средства и обавезе исказане у страним средствима плаћања на дан биланса стања, прерачунати су у динаре по средњем курсу утврђеном на међубанкарском тржишту девиза који је важио на тај дан.

Позитивне и негативне курсне разлике настале приликом пословних трансакција у страним средствима плаћања и приликом прерачуна позиција биланса стања исказаних у страним средствима плаћања књижене су у корист или на терет биланса успеха, као добици или губици по основу курсних разлика.

ПРЕГЛЕД ЗНАЧАЈНИХ РАЧУНОВОДСТВЕНИХ ПОЛИТИКА (наставак)**Бенефиције за запослене*****а) Порези и доприноси фондовима за социјалну сигурност запослених***

У складу са прописима који се примењују у Републици Србији, Друштво је у обавези да плаћа порезе и доприносе пореским органима и државним фондовима којима се обезбеђује социјална сигурност запослених. Ове обавезе укључују порезе и доприносе за запослене на терет послодавца у износима обрачунатим по стопама прописаним законским прописима. Друштво је, такође обавезно да од бруто зараде запослених обустави доприносе и да их, у име запослених, уплати фондовима. Порези и доприноси на терет послодавца и порези и доприноси на терет запосленог се књиже на терет расхода периода на који се односе.

б) Обавезе по основу отпремнина и јубиларних награда

Друштво је на основу одредби Закона о раду у обавези да исплати запосленима отпремнине, при престанку радног односа ради коришћења права на пензију, у висини три просечне зараде исплаћене у Републици, према последњем објављеном податку републичког органа надлежног за послове статистике. Поред тога, Друштво је у обавези да исплати и јубиларне награде запосленима у зависности од дужине непрекидног рада у Друштву и то у висини од једне просечне зараде остварене у Друштву у месецу који претходи месецу у којем се исплаћују јубиларне награде.

Порези и доприноси**Порез на добит*****а) Текући порез на добитак***

Текући порез на добитак представља износ који се обрачунава и плаћа у складу са Законом о порезу на добит предузећа важећим у Републици Србији.

Порез на добитак у висини од 15% (2011. година: 10%) се плаћа на пореску основуцу утврђену пореским билансом. Пореска основаца приказана у пореском билансу укључује добит приказану у званичном билансу успеха и корекције дефинисане пореским прописима Републике Србије.

Порески прописи Републике Србије не предвиђају могућност да се порески губици из текућег периода могу користити као основа за повраћај пореза плаћеног у претходним периодима. Међутим, губици из текућег периода могу се пренети на рачун добити из будућих обрачунских периода, али не дуже од десет година.

Одложени порез на добитак се обрачунава коришћењем методе утврђивања обавеза према билансу стања, за привремене разлике произашле из разлике између пореске основице средстава и обавеза у билансу стања и њихове књиговодствене вредности. Важеће пореске стопе на датум биланса стања се користе за утврђивање разграниченог износа пореза на добит. Одложене пореске обавезе се признају за све опорезиве привремене разлике. Одложена пореска средства се признају за све одбитне привремене разлике и ефекте пренетог губитка и пореских кредита на порески биланс, који се могу преносити, до степена до којег ће вероватно постојати опорезива добит од које се одложена пореска средства могу искористити.

ПРЕГЛЕД ЗНАЧАЈНИХ РАЧУНОВОДСТВЕНИХ ПОЛИТИКА (наставак)**Порези и доприноси (наставак)****Порез на добит (наставак)*****б) Одложени порез на добитак***

Одложени порез се књижи на терет или у корист биланса успеха, осим када се односи на позиције које се књиже директно у корист или на терет капитала, и у том случају се одложени порез такође распоређује у оквиру капитала.

Порези и доприноси који не зависе од резултата

Порези и доприноси који не зависе од резултата укључују порез на имовину и друге порезе и доприносе који се плаћају према разним републичким и општинским прописима. Остали порези и доприноси признају се као расход периода у коме су настали.

Некретнине, инвестиционе некретнине, постројења и опрема

Почетно мерење некретнина, постројења и опреме, који испуњавају услове за признавање средстава, врши се по набавној вредности или цени коштања. Накнадни издаци за некретнине, постројења и опрему признају се као средство само када се тим издацима побољшава стање средства изнад његовог првобитно процењеног стандардног учинка. Сви остали накнадно настали издаци признају се као расход у периоду у којем су настали.

Након почетног признавања, некретнине (земљиште и грађевински објекти) се исказују по ревалоризованом износу, који изражава њихову поштenu вредност на дан ревалоризације, умањеној за укупан износ исправки вредности по основу амортизације и укупан износ исправки вредности по основу губитка због обезвређења.

Поштenu вредност некретнина чини њихова тржишна вредност која се утврђује проценом. Ревалоризација се врши само када се поштена вредност ревалоризованог средства знатно разликује од његове исказане вредности.

Постројења и опрема након почетног признавања исказују се по набавној цени или по цени коштања умањеној за укупан износ обрачунате амортизације и укупан износ губитка због обезвређења.

Добици или губици који проистекну из расходовања или отуђења признају се као приход или расход у билансу успеха.

Амортизација

Амортизација некретнина, постројења и опреме обрачунава се пропорционалним методом, током процењеног века корисне употребе. Корисни век употребе и стопе амортизације за главне групе средстава су следеће:

<u>Главне групе основних средстава</u>	<u>Стопа (%)</u>
Грађевински објекти	1,5 – 5 %
Производна опрема	5 – 25 %
Теренска и путничка возила	10 – 20 %
Рачунари	20 – 33 %
Остала опрема	1,5 – 50 %

ПРЕГЛЕД ЗНАЧАЈНИХ РАЧУНОВОДСТВЕНИХ ПОЛИТИКА (наставак)

Некретнине, инвестиционе некретнине, постројења и опрема (наставак)

Амортизација (наставак)

Амортизационе стопе се ревидирају сваке године ради утврђивања оне амортизације која одражава стварни утрошак ових средстава у току пословања на основу преосталог века њиховог коришћења.

Инвестиционе некретнине

Инвестиционе некретнине су некретнине које Друштво, као власник, држи ради остваривања зараде од издавања некретнине или ради увећања вредности капитала или ради и једног и другог, а не ради употребе за пружање услуга или за потребе

административног пословања или продаје у оквиру редовног пословања. Почетно мерење инвестиционе некретнине приликом стицања врши се по набавној вредности или цени коштања. Након почетног признавања, инвестиционе некретнине се исказују по ревалоризованом износу, који изражава њихову поштену вредност на дан ревалоризације односно процене, умањеној за укупан износ исправки вредности по основу амортизације и укупан износ исправки вредности по основу губитка због обезвређења.

Нематеријална улагања

Нематеријална улагања односе се на набављени софтвер и жиг и исказују по набавној вредности умањеној за амортизацију. Нематеријална улагања се отписују пропорционалним методом у периоду од две до десет година.

Дугорочни финансијски пласмани

Дугорочни финансијски пласмани обухватају учешћа у капиталу повезаних правних лица, пословних банака и других правних лица исказани по методу набавне вредности која се умањује за обезвређења на основу процене руководства ради свођења на њихову надокнадиву вредност. Ови зајмови се исказују по номиналној вредности.

Умањење вредности

На сваки датум биланса стања Друштво преиспитује књиговодствене износе своје материјалне имовине да би утврдило постоје ли назнаке да је дошло до губитака услед умањења вредности наведене имовине. Ако постоје такве назнаке, процењује се надокнадиви износ средства да би се могао утврдити евентуални губитак настао умањењем. Ако није могуће проценити надокнадиви износ појединог средства, Друштво процењује надокнадиви износ јединице која генерише новац, а којој то средство припада.

Надокнадива вредност је нето продајна цена или вредност у употреби, зависно од тога која је виша. За потребе процене вредности у употреби, процењени будући новчани токови дисконтују се до садашње вредности применом дисконтне стопе пре опорезивања која одражава садашњу тржишну процену временске вредности новца и ризике специфичне за то средство.

ПРЕГЛЕД ЗНАЧАЈНИХ РАЧУНОВОДСТВЕНИХ ПОЛИТИКА (наставак)

Умањење вредности (наставак)

Ако је процењен надокнадиви износ средства (или јединице која генерише новац) мањи од књиговодственог износа, онда се књиговодствени износ тога средства (или јединице која генерише новац) умањује до надокнадивог износа. Губици од умањења вредности признају се одмах као расход, осим ако средство није земљиште или зграда које се не користи као инвестициона некретнина која је исказана по ревалоризираним износу, у којем случају се губитак од умањења исказује као смањење вредности настало ревалоризацијом средства.

Код накнадног поништења губитка од умањења вредности, књиговодствени износ средства (јединице која генерише новац) повећава се до ревидираног процењеног надокнадивог износа тога средства, при чему већа књиговодствена вредност не премашује

књиговодствену вредност која би била утврђена да у претходним годинама није било признатих губитака на том средству (јединици која генерише новац) услед умањења вредности. Поништење губитка од умањења вредности одмах се признаје као приход, осим ако се предметно средство не исказује по процењеној вредности, у којем случају се поништење губитка од умањења вредности исказује као повећање услед ревалоризације.

Залихе

Залихе се исказују по цени коштања или по нето продајној вредности у зависности која је нижа. Нето очекивана продајна вредност је цена по којој залихе могу бити продате у нормалним условима пословања након умањења цене за трошкове продаје.

Вредност залиха материјала и резервних делова се утврђује на основу метода просечне набавне цене. Набавна вредност укључује вредност по фактури добављача, транспортне и зависне трошкове.

Вредност недовршене производње и готових производа укључује све директне трошкове производње као и аликвотни део трошкова погонске режије.

Залихе робе у магацину евидентирају се по набавним ценама, а залихе робе у малопродаји по малопродајним ценама. На крају обрачунског периода врши се свођење вредности залиха на набавну вредност алокацијом разлике у цени, израчунате на просечној основи, између набавне вредности продате робе и робе на стању на крају године.

Терећењем осталих расхода врши се исправка вредности залиха у случајевима када се оцени да је потребно свести њихову вредност на нето очекивану продајну вредност (укључујући залихе са успореним обртом, сувишне и застареле залихе). Оштећене залихе и залихе које по квалитету не одговарају стандардима се отписују.

Финансијски инструменти

Финансијска средства и финансијске обавезе се евидентирају у билансу стања Друштва, од момента када се Друштво уговорним одредбама везало за инструмент. Куповина или продаја финансијских средстава признаје се применом обрачуна на датум поравнања, односно датум када је средство испоручено другој страни.

ПРЕГЛЕД ЗНАЧАЈНИХ РАЧУНОВОДСТВЕНИХ ПОЛИТИКА (наставак)

Финансијски инструменти (наставак)

Финансијска средства престају да се признају када Друштво изгуби контролу над уговореним правима над тим инструментима, што се дешава када су права коришћења инструмената реализована, истекла, напуштена или уступљена. Финансијска обавеза престаје да се признаје када је обавеза предвиђена уговором испуњена, отказана или истекла.

а) Учешћа у капиталу

Учешћа у капиталу банака и других правних лица која се котирају на берзи се почетно одмеравају по набавној вредности. Накнадно одмеравање се врши, на сваки датум биланса стања, ради усклађивања њихове вредности са тржишном вредношћу.

Дугорочни финансијски пласмани који обухватају учешћа у капиталу повезаних правних

лица, пословних банака и других правних лица која се не котирају на берзи исказују се по методу набавне вредности која се умањује за обезвређења на основу процене руководства ради свођења на њихову надокнадиву вредност.

б) Потраживања од купаца, краткорочни пласмани и остала краткорочна потраживања

Потраживања од купаца, краткорочни пласмани и остала краткорочна потраживања исказују се по номиналној вредности, умањеној за исправке вредности извршене на основу процене њихове наплативости од стране руководства.

в) Готовина и готовински еквиваленти

Под готовином и готовинским еквивалентима у финансијским извештајима Друштва исказују се готовина у благајни и стања на текућим рачунима и остала новчана средства расположива до три месеца.

г) Финансијске обавезе

Инструменти финансијских обавеза су класификовани у складу са суштином уговорних одредби. Финансијске обавезе се исказују по номиналној вредности, увећаној за камате на основу закључених уговора, која кореспондира ефективној каматној стопи.

д) Обавезе из пословања

Обавезе према добављачима и остале обавезе из пословања се процењују по вредности примљених средстава.

ПРЕГЛЕД ЗНАЧАЈНИХ РАЧУНОВОДСТВЕНИХ ПРОЦЕНА

Презентација финансијских извештаја захтева од руководства Друштва коришћење најбољих могућих процена и разумних претпоставки, које имају ефекта на презентоване вредности средстава и обавеза као и обелодањивање потенцијалних потраживања и обавеза на дан састављања финансијских извештаја, као и прихода и расхода у току извештајног периода. Ове процене и претпоставке су засноване на информацијама расположивим на дан састављања финансијских извештаја.

У наставку су приказане кључне претпоставке везане за будућност и остали извори процењивања неизвесности на датум биланса стања које представљају значајан ризик, за материјалне корекције износа позиција биланса стања у следећој финансијској години.

Амортизација и стопе амортизације

Обрачун амортизације и стопе амортизације су засноване на пројектованом економском веку опреме и нематеријалних улагања. Једном годишње Друштво процењује економски век на основу тренутних предвиђања.

Исправка вредности потраживања и краткорочних пласмана

Друштво врши обезвређење сумњивих потраживања од купаца и других дужника на основу процењених губитака који настају, ако дужници нису у могућности да изврше плаћања. У процени одговарајућег износа губитка од обезвређења за сумњива потраживања, Друштво

се ослања на старост потраживања, раније искуство са отписом, бонитет купаца и променама у условима плаћања. Ово захтева процене везане за будуће понашање купаца и тиме изазване будуће наплате. Међутим, значајан део потраживања Друштва се односи на потраживања од зависних правних лица код којих је, на основу процена и досадашњих искустава, укупна садашња вредност потраживања наплатива.

ПРЕГЛЕД ЗНАЧАЈНИХ РАЧУНОВОДСТВЕНИХ ПРОЦЕНА (наставак)

Фер вредност

Пословна политика Друштва је да обелодани информације о правичној вредности активе и пасиве за коју постоје званичне тржишне информације и када се правична вредност значајно разликује од књиговодствене вредности. У Републици Србији не постоји довољно тржишног искуства, као ни стабилности и ликвидности код куповине и продаје потраживања и остале финансијске активе и пасиве, пошто званичне тржишне информације нису у сваком тренутку расположиве. Стога, правичну вредност није могуће поуздано утврдити у одсуству активног тржишта. Руководство Друштва врши процену ризика и, у случајевима када се оцени да вредност по којој се имовина води у пословним књигама неће бити реализована, врши исправку вредности. По мишљењу руководства Друштва, износи у овим финансијским извештајима одражавају вредност која је, у датим околностима, најверодостојнија и најкориснија за потребе извештавања.

НАПОМЕНА-1 ПРИХОДИ ОД ПРОДАЈЕ

	У хиљадама динара	
	31.03.2017.	31.03.2016.
Приход од продаје робе:		
- повезана правна лица	613.810	1.172.734
- остала правна лица у земљи	831	222.999
- остала правна лица у иностранству	-	-
	<u>614.641</u>	<u>1.395.733</u>
Приход од продаје производа и услуга		
- повезана правна лица у земљи	399.592	352.953
- повезана правна лица у иностранству	47.433	33.326
- остала правна лица у земљи	249.699	376.462
- остала правна лица у иностранству	2.588.219	2.820.932
	<u>3.284.943</u>	<u>3.583.673</u>
	<u>3.899.584</u>	<u>4.979.406</u>

Предузеће је у билансу успеха исказало укупне приходе од продаје у износу од 3.899.584 хиљада динара. Наведени износ чине приходи од продаје трговачке робе у износу 614.641 хиљада динара и приходи од продаје производа и услуга у износу од 3.284.943 хиљада динара.

НАПОМЕНА-2
ОСТАЛИ ПОСЛОВНИ ПРИХОДИ

	У хиљадама динара	
	<u>31.03.2017.</u>	<u>31.03.2016.</u>
Приходи од субвенција и стимулација	-	-
Приходи од закупнина	5.964	5.957
Остали пословни приходи	5.838	1.790
	<u>11.802</u>	<u>7.747</u>

НАПОМЕНА-3
НАБАВНА ВРЕДНОСТ ПРОДАТЕ РОБЕ

	У хиљадама динара	
	<u>31.03.2017.</u>	<u>31.03.2016.</u>
Набавна вредност продате робе	620.939	1.396.619

Предузеће је исказало у билансу успеха износ од 620.939 хиљада динара који се односи на трошкове продате трговачке робе

НАПОМЕНА-4
ТРОШКОВИ МАТЕРИЈАЛА

	У хиљадама динара	
	<u>31.03.2017.</u>	<u>31.03.2016.</u>
Трошкови материјала за израду	2.399.382	2.743.883
Трошкови осталог материјала	41.036	32.319
	<u>2.440.418</u>	<u>2.776.202</u>

НАПОМЕНА-5**ТРОШКОВИ ЕНЕРГИЈЕ**

	У хиљадама динара	
	31.03.2017.	31.03.2016.
Трошкови електричне енергије	81.014	86.210
Трошкови гаса	82.221	85.214
Трошкови горива и мазива	11.988	13.606
Трошкови биомасе	9.373	3.222
	<u>184.596</u>	<u>188.252</u>

НАПОМЕНА-6**ТРОШКОВИ ЗАРАДА, НАКНАДА ЗАРАДА И ОСТАЛИ ЛИЧНИ РАСХОДИ**

	У хиљадама динара	
	31.03.2017.	31.03.2016.
Трошкови бруто зарада	96.860	99.134
Трошкови доприноса на терет послодавца	18.009	17.710
Накнада трош. запосл. на служ. путовњима	2.337	1.379
Накнаде трошкова превоза запосленима	4.820	4.665
Стипендије	190	195
Трошкови накнада по уговорима	6.526	4.416
Отпремнине и јубиларне награде	2.884	-
Трош. накнаде члановима упр. и надз. одбора	769	765
Остали лични расходи и накнаде	582	389
УКУПНО	<u>132.977</u>	<u>128.653</u>

НАПОМЕНА-7**ТРОШКОВИ АМОРТИЗАЦИЈЕ И РЕЗЕРВИСАЊА**

	У хиљадама динара	
	31.03.2017.	31.03.2016.
Трошкови амортизације	143.393	142.986

НАПОМЕНА-8
ТРОШКОВИ ПРОИЗВОДНИХ УСЛУГА

У хиљадама динара

	<u>31.03.2017.</u>	<u>31.03.2016.</u>
Трошкови услуга одржавања	22.817	14.039
Лабораторијске услуге	41.781	45.259
Трошкови транспорта	127.144	141.308
Трошкови закупа	1.178	1.386
Комуналне услуге	6.997	10.666
Трошкови интернета, телефонски и ПТТ трошкови	1.870	3.088
Трошкови сајмова и других приредби	-	
Трошкови рекламе и пропаганде	112	107
Трошкови осталих производних услуга	2.910	2.354
	<u>204.806</u>	<u>218.207</u>

НАПОМЕНА-9
НЕМАТЕРИЈАЛНИ ТРОШКОВИ

У хиљадама динара

	<u>31.03.2017.</u>	<u>31.03.2016.</u>
Трошкови банкарских и услуга платног промета	1.751	1.927
Трошкови премија осигурања	4.566	4.866
Индириктни порези и доприноси	4.640	6.494
Услуге брокера	40	60
Адвокатске и консултантске услуге	2.899	298
Трошкови репрезентације	3.282	2.841
Остали нематеријални трошкови	63.046	46.008
	<u>80.224</u>	<u>62.494</u>

НАПОМЕНА-10
ФИНАНСИЈСКИ ПРИХОДИ

У хиљадама динара

	<u>31.03.2017.</u>	<u>31.03.2016.</u>
Финансијски приходи – повезана правна лица	6.261	76.025
Позитивне курсне разлике	6.397	20.810
Приходи по основу ефеката валутне клаузуле	5.825	1.954
Приходи од камата-остала правна лица	32.594	158
Остали финансијски приходи	-	
	<u>51.077</u>	<u>98.947</u>

НАПОМЕНА-11
ФИНАНСИЈСКИ РАСХОДИ

У хиљадама динара

	<u>31.03.2017.</u>	<u>31.03.2016.</u>
Финансијски расходи-повезана правна лица	1.696	
Остали финансијски расходи-остала правна лица	25.111	22.760
Расходи камата-остала правна лица	116.730	126.582
Расходи по основу еф. валутне клаузуле-остала правна лица	13	415
Негативне курсне разлике	43.613	115.049
	<u>187.163</u>	<u>264.806</u>

НАПОМЕНА-12
ОСТАЛИ ПРИХОДИ

У хиљадама динара

	<u>31.03.2017.</u>	<u>31.03.2016.</u>
Добици од продаје опреме и нематеријалних улагања	1.209	
Приходи од усклађивања вредности	797	1.008
Вишкови	1.643	5.410
Накнада штете од осигуравајућих друштава	184	140
Добици од продаје материјала	1.237	1.086
Остали приходи	2.812	727
	<u>7.882</u>	<u>8.371</u>

НАПОМЕНА-13
ОСТАЛИ РАСХОДИ

У хиљадама динара

	<u>31.03.2017.</u>	<u>31.03.2016.</u>
Губици од продаје материјала и основних средстава	1.305	1.057
Остали расходи	2.514	1.954
	<u>3.819</u>	<u>3.011</u>

НАПОМЕНА-14
УЧЕШЋА У КАПИТАЛУ

	<u>% учешћа</u>	У хиљадама динара	
		<u>31.03.2017.</u>	<u>31.12.2016.</u>
<i>Учешћа у капиталу зависних правних лица</i>			
ЗАО Вобекс - Интерсоја, Русија	85,00%	1.112	1.112
Ветеринарски завод Суботица а.д.	31,39%	783.617	783.617
		<u>784.729</u>	<u>784.729</u>
<i>Учешћа у капиталу банака</i>			
Новосадски сајам а.д., Нови Сад		1.353	1.353
Учешће у капиталу - Атомска бања Трепча	9,4958%	35.890	35.890
Учешћа у капиталу осталих правних лица		1.831	1.831
		<u>39.074</u>	<u>39.074</u>

НАПОМЕНА-15
ОСТАЛИ ДУГОРОЧНИ ФИНАНСИЈСКИ ПЛАСМАНИ

	У хиљадама динара	
	<u>31.03.2017.</u>	<u>31.12.2016.</u>
Стамбени кредити запосленима	<u>153</u>	<u>123</u>
	<u>823.956</u>	<u>823.926</u>

НАПОМЕНА-16
ЗАЛИХЕ

	У хиљадама динара	
	<u>31.03.2017.</u>	<u>31.12.2016..</u>
Материјал	392.752	364.145
Резервни делови	244.776	250.314
Алат и инвентар	51.940	49.177
Готови производи	747.299	699.974
Недовршена производња	317.384	411.238
Дати аванси	58.223	99.457
Трговачка роба	2.922	5.098
	<u>1.815.296</u>	<u>1.879.403</u>

У билансу стања предузеће је исказало залихе у износу од 1.815.296 хиљада динара. Најзначајније ставке су залихе сировине и материјала које износе 392.752 хиљада динара од чега залихе основне сировине (сојино зрно) износе вредносно 247.044 хиљада динара.

**НАПОМЕНА-17
ПОТРАЖИВАЊА**

	У хиљадама динара	
	31.03.2017.	31.12.2016.
Потраживања од купаца:		
- повезана правна лица	5.725.921	5.096.661
- у земљи	783.168	825.401
- у иностранству	1.437.348	1.199.106
Потраживања из специфичних послова	-	-
Потраживања за камату – повезана правна лица	1.187.975	1.188.023
Потраживања за камату - остали	57.310	-
Претплаћени остали порези и доприноси	39.253	39.540
Остала потраживања:	76.619	59.888
	<u>9.307.594</u>	<u>8.408.619</u>
Минус: исправка вредности потраживања од купаца	<u>-373.974</u>	<u>-373.974</u>
	<u>8.933.620</u>	<u>8.034.645</u>

**НАПОМЕНА-18
КРАТКОРОЧНИ ФИНАНСИЈСКИ ПЛАСМАНИ**

	У хиљадама динара	
	31.03.2017.	31.12.2016..
Краткорочне позајмице повез.прав.лицима-Victoria Logistic	168.014	680.974
Краткорочне позајмице- остало	1.550.159	2.084.903
Краткорочни финансијски пласмани	2.632	628
	<u>1.720.805</u>	<u>2.766.505</u>

**НАПОМЕНА-19
ГОТОВИНА И ГОТОВИНСКИ ЕКВИВАЛЕНТИ**

	У хиљадама динара	
	31.03.2017.	31.12.2016.
Текући рачун		
- у динарима	8.545	208.751
- у иностранској валути	165.650	7.393
Издвојена новчана средства и акредитиви	327	-
Благајна	23	90
Остала новчана средства	-	-
	<u>174.545</u>	<u>216.234</u>

НАПОМЕНА-20**ПОРЕЗ НА ДОДАТУ ВРЕДНОСТ И АКТИВНА ВРЕМЕНСКА РАЗГРАНИЧЕЊА**

	У хиљадама динара	
	31.03.2017.	31.12.2016.
Унапред плаћени трошкови до једне године	80.423	58.966
Потраживање за више плаћен ПДВ	81.094	10.799
Остала активна временска разграничења	17.102	42.108
	<u>188.619</u>	<u>209.065</u>

НАПОМЕНА-21**ВАНБИЛАНСНА АКТИВА**

Ванбилансна актива на дан 31.03.2017.године износи 25.403.083 хиљада динара.Износ од 23.174.065 хиљада динара односи се на гаранције и јемства која је Сојапротеин АД дала као јемац. Износ од 2.229.018 хиљада динара односи се на туђу робу у нашим складиштима.

ВАНБИЛАНСНА АКТИВА/ПАСИВА

	У хиљадама динара	
	31.03.2017.	31.12.2016.
Средства других лица	2.229.018	3.354.456
Дати авали и гаранције	23.174.065	23.129.789
	<u>25.403.083</u>	<u>26.484.245</u>

НАПОМЕНА-22**ОСНОВНИ КАПИТАЛ**

Основни капитал Друштва износи 6.906.479.573.54 динара и подељен је на 14.895.524 акције без номиналне вредности са рачуноводственом вредношћу од 463,661404 динара.

ЗАКОНСКЕ РЕЗЕРВЕ

Законске резерве Друштва исказане, на дан 31.март 2017. године, у износу од 408.567 хиљада динара представљају издвајања из нераспоређене добити из ранијих година сходно Одлуци о расподели добити остварене у пословној 2015.години донетој од стране Скупштине акционара по којој је Предузеће издвојило део од 5% нето добити за пословну годину на рачун законских резерви, све док оне не достигну 10% основног капитала Друштва.

СТАТУТАРНЕ РЕЗЕРВЕ

Статутарне резерве Друштва на дан 31.март 2017. године износе 248.267 хиљада динара. Издавања у ове резерве Друштво врши у складу са статутотом, приликом расподеле нето добитка за пословну годину. Статутарним резервама Друштво слободно располаже, а постојећим интерним актима њихова намена није посебно дефинисана. Средства резерви нису употребљивана.

НАПОМЕНА-23**ДУГОРОЧНИ КРЕДИТИ**

	У хиљадама динара	
	31.03.2017.	31.12.2016.
Дугорочни кредити у земљи	8.432.949	8.413.212
Дугорочни кредити у иностранству	1.243.752	1.240.728
	<u>9.676.701</u>	<u>9.653.940</u>
Текућа доспећа	<u>(9.676.701)</u>	<u>(9.653.940)</u>
	<u>-</u>	<u>-</u>

ДУГОРОЧНИ КРЕДИТИ ИЗ ИНОСТРАНСТВА

	Валута	Износ у Валути 31.03.2017.	У хиљадама динара	
			31.03.2017.	31.12.2016.
Ерсте банка	ЕУР	3.128.256,76	387.803	386.860
European bank	ЕУР	1.669.276,14	206.937	206.437
IFC med.fin.korp.	ЕУР	5.235.317,25	649.012	647.431
			<u>1.243.752</u>	<u>1.240.728</u>
Текућа доспећа			<u>(1.243.752)</u>	<u>(1.240.728)</u>
			<u>-</u>	<u>-</u>

ДУГОРОЧНИ КРЕДИТИ У ЗЕМЉИ

	Валута	Износ у Валути 31.03.2017	У хиљадама динара	
			31.03.2017.	31.12.2016.
Uni credit bank	ЕУР	56.092.684	6.953.692	6.936.766
Societe Generale banka	ЕУР	6.567.284	814.132	812.706
Eurobanka EFG	ЕУР	240.478	29.812	29.708
Eurobanka EFG	РСД	-	55.838	55.967
Credit Agricole	ЕУР	4.674.396	579.475	578.065
			<u>8.432.949</u>	<u>8.413.212</u>
Минус:			<u>(8.432.949)</u>	<u>(8.413.212)</u>
Текуће доспеће				

НАПОМЕНА-24

КРАТКОРОЧНЕ ФИНАНСИЈСКЕ ОБАВЕЗЕ

	У хиљадама динара	
	31.03.2017.	31.12.2016.
Текућа доспећа:		
- дугорочних кредита	9.676.701	9.653.940
Краткорочни кредити	-	-
Краткорочни зајам	117.500	123.000
Остало	-	-
	<u>9.794.201</u>	<u>9.776.940</u>

НАПОМЕНА-25

ОБАВЕЗЕ ИЗ ПОСЛОВАЊА

	У хиљадама динара	
	31.03.2017.	31.12.2016.
Обавезе по основу примљених аванса	55.718	49.668
Обавезе према добављачима:		
- матична и зависна правна лица	29.891	86.099
- остала повезана правна лица	385.881	987.731
- добављачи у земљи	723.620	447.276
- добављачи у иностранству	50.601	70.067
- остале обавезе из пословања	-	-
	<u>1.245.711</u>	<u>1.640.841</u>

НАПОМЕНА-26
ОСТАЛЕ КРАТКОРОЧНЕ ОБАВЕЗЕ

	У хиљадама динара	
	31.03.2017.	31.12.2016.
Нето зараде и накнаде зарада	-	-
Порези и доприноси на зараде	-	-
Камате и трошкови финансирања	241.393	220.849
Обавезе за дивиденде	3.017	3.017
Обавезе према физичким лицима за накнаде по уговорима	350	375
Нето накнаде зарада које се рефундирају		
Порези и доприноси на зараде које се рефундирају		
Обавезе према члановима управног и надзорног одбора		
Остале обавезе		
	<u>244.760</u>	<u>224.241</u>

НАПОМЕНА-27
ОБАВЕЗЕ ПО ОСНОВУ ПОРЕЗА НА ДОДАТУ ВРЕДНОСТ И ОСТАЛИХ ЈАВНИХ ПРИХОДА И ПАСИВНА ВРЕМЕНСКА РАЗГРАНИЧЕЊА

	У хиљадама динара	
	31.03.2017.	31.12.2016.
Обавезе за порезе, царине и друге дажбине	430	1.554
Обрачунати приходи будућег периода	-	-
Разграничене обавезе за ПДВ	-	-
Остала пасивна временска разграничења	129.243	41.920
	<u>129.673</u>	<u>43.474</u>

У Бечеју, 31.03.2017.год.

Законски заступник

Кошутић Сениша
Генерални директор



SOJAPROTEIN

„SOJAPROTEIN“ AD BEČEJ

**IZVEŠTAJ O POSLOVANJU ZA
PERIOD 01. JANUAR – 31. MART 2017
GODINE**

Maj 2017.

Sadržaj

Opis poslovnih aktivnosti i organizaciona struktura Društva	3
Organizaciona šema Sojaprotein AD Bečej	4
Prikaz razvoja i rezultata poslovanja Društva, sa podacima o finansijskom stanju i podacima važnim za procenu stanja imovine Društva, kao i podaci o kadrovskim pitanjima	5
Zaštita životne sredine	16
Aktivnosti Društva na polju istraživanja i razvoj	16
Informacije o otkupu sopstvenih akcija, odnosno udela	16
Postojanje ogranaka	17
Vrste finansijskih instrumenta koji su značajni za procenu finansijskog položaja Društva	17
Važniji poslovni događaji koji su nastupili nakon proteka izveštajnog perioda	19
Očekivani razvoj Društva u narednom periodu, promene u poslovnim politikama društva i glavni rizici i pretnje kojima je poslovanje Društva izloženo	20

Opis poslovnih aktivnosti i organizaciona struktura Društva

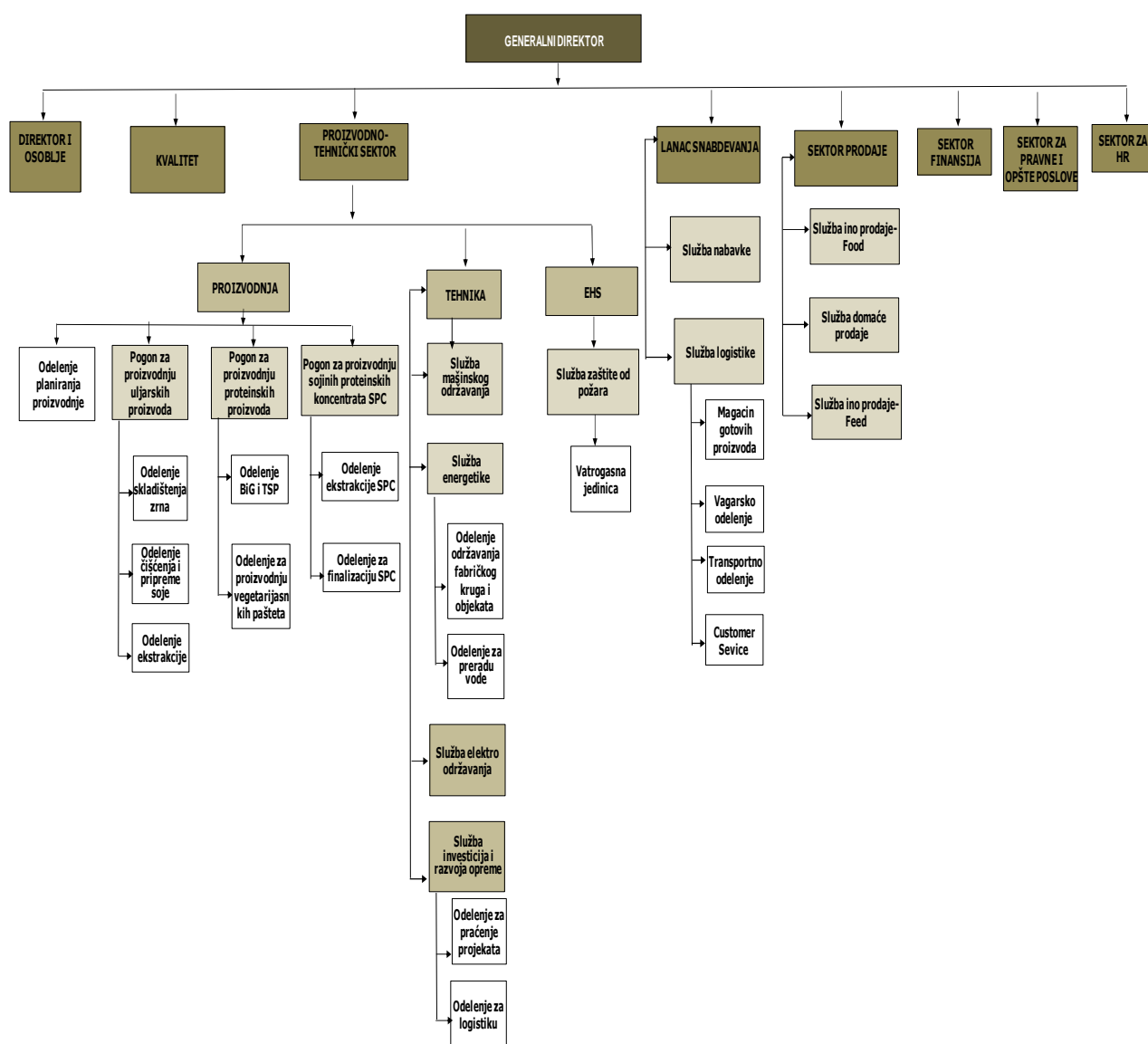
Sojaprotein a.d Bečej osnovano je 1977. godine, a redovna proizvodnja počinje 1983 godine. Akcionarsko društvo Sojaprotein je najveća fabrika za preradu soje u Srbiji, a po raznovrsnosti i kvalitetu proizvoda, kao i kapacitetu prerade od 300.000 tona zrna soje godišnje, spada među najznačajnije prerađivače soje u centralnoj i jugoistočnoj Evropi. Istovremeno, jedna je od malobrojnih kompanija koja prerađuje isključivo genetski nemodifikovano sojino zrno (NON-GMO), strogo kontrolisanog porekla i kvaliteta, što daje dodatnu vrednost celokupnom asortimanu koji kompanija dalje plasira na domaće i inostrana tržišta.

Sojaprotein se može pohvaliti širokim spektrom proizvoda od soje, od proteinskih do uljarskih - sojini proteinski koncentraci, brašna, grizevi, teksturati, sojina sačma, sirovo sojino ulje, lecitin. Među bogatom proizvodnom paletom za upotrebu u ljudskoj ishrani namenjen je SojaVita – program gotovih proizvoda, dok ostali segmenti proizvodnog portfolia svoju primenu nalaze u prehrambenoj industriji (industrija mesa, pekarska i konditorska industrija, proizvodnja testenina), u ishrani životinja kod stočarske proizvodnje, kao i u farmaceutskoj industriji.

Domaća proizvodnja semena i zrna soje je glavna sirovinska osnova za preradu i svi proizvodi su proizvedeni od genetski nemodifikovanog zrna soje poreklom iz Srbije a snabdeveni su IP sertifikatom (Identity preservation program) koji obezbeđuje očuvanje genetske čistoće od semenske soje do isporuke finalnog proizvoda. Limitiranje domaćeg tržišta u pogledu obima, strukture i mogućnosti plasmana u odnosu na platežnu sposobnost tražnje kao i orijentacija na plasman proteinskih proizvoda sa primenom u prehrambenoj industriji usmerili su realizaciju finalnih sojinih proizvoda na ino tržište. Tendencija povećanja izvoza koja je započeta u ranijem periodu svake godine se intenzivira i daje bolje rezultate sa orijentacijom ka proširenju uvođenjem novog proizvodnog programa koji se realizuje nakon aktiviranja novog proizvodnog pogona za proizvodnju sojinih koncentrata za životinjsku i ljudsku upotrebu.

Sojaprotein posluje kao otvoreno akcionarsko društvo čije se akcije kotiraju na Prime Marketu Beogradske Berze od 2007 godine. U toku 1991 god. rukovodstvo Društva je donelo odluku o izdavanju internih akcija zaposlenima i na taj način izvršilo transformaciju u deoničko društvo. U toku 2000 i 2001 godine Društvo je privatizovalo preostali društveni kapital emisijom besplatnih akcija upisanih od strane zaposlenih i drugih fizičkih lica a u skladu sa odredbama Zakona o svojinskoj transformaciji iz 1997 godine. Od 2002. godine, Sojaprotein postaje članica Victoria Group.

Organizaciona struktura Sojaprotein AD Bečej



Prikaz razvoja i rezultata poslovanja Društva, sa podacima o finansijskom stanju i podacima važnim za procenu stanja imovine Društva, kao i podaci o kadrovskim pitanjima

U izveštajnom periodu januar mart 2017 god.u zadržano je dominantno učešće realizacije gotovih proizvoda na inostranom tržištu u ukupnim prihodima. Zadržana je dobra pozicija na ino tržištu koja je stvorena u prethodnim periodima a istovremeno je povećana realizacija sojine sačme takođe na ino tržištu.

Regionalno posmatrano dominirao je izvoz gotovih proizvoda na tržišta zemalja članica EU/EFTA. Na tržište zemalja članica EU/EFTA plasirano je preko 80% ukupnog obima i vrednosti izvoza. Izvoz sojinih proizvoda zastupljen je u zemljama CEFTA, BSISA Rusije, Belorusije i Ukrajine. Ova tržišta predstavljaju dugoročni izvozni potencijal kompanije.

1. FINANSIJSKI POKAZATELJI

(realizacija u odnosu na isti izveštajni period prethodne godine)

1.1 Bilans Uspeha

za obračunski period januar mart 2017 godine

-u hiljadama dinara-

ПОЗИЦИЈА	АОП	Нарот. Број	Износ		Разлика 2016-2015	разлика у %
			Текућа година	Претходна година		
ПРИХОДИ ИЗ РЕДОВНОГ ПОСЛОВАЊА						
А. ПОСЛОВНИ ПРИХОДИ	1001		3.911.386	4.987.153	-1.075.767	-21,57%
I. ПРИХОДИ ОД ПРОДАЈЕ РОБЕ	1002		614.641	1.395.733	-781.092	-55,96%
1. Приходи од продаје робе матичним и зависним правним лицима на домаћем тржишту	1003		0		0	0,00%
2. Приходи од продаје робе матичним и зависним правним лицима на иностраном тржишту	1004		0		0	0,00%
3. Приходи од продаје робе осталим повезаним правним лицима на домаћем тржишту	1005		613.811	1.172.734	-558.923	-47,66%
4. Приходи од продаје робе осталим повезаним правним лицима на иностраном тржишту	1006		0		0	0,00%
5. Приходи од продаје робе на домаћем тржишту	1007		830	222.999	-222.169	-99,63%
6. Приходи од продаје робе на иностраном тржишту	1008		0		0	0,00%
II. ПРИХОДИ ОД ПРОДАЈЕ ПРОИЗВОДА И УСЛУГА	1009		3.284.943	3.583.673	-298.730	-8,34%
1. Приходи од продаје производа и услуга матичним и зависним правним лицима на домаћем тржишту	1010		0		0	0,00%
2. Приходи од продаје производа и услуга матичним и зависним правним лицима на иностраном тржишту	1011		47.433	33.326	14.107	42,33%
3. Приходи од продаје производа и услуга осталим повезаним правним лицима на домаћем тржишту	1012		399.592	352.953	46.639	13,21%
4. Приходи од продаје производа и услуга осталим повезаним лицима на иностраном тржишту	1013		0	0	0	0,00%
5. Приходи од продаје производа и услуга на домаћем тржишту	1014		249.699	376.462	-126.763	-33,67%
6. Приходи од продаје производа и услуга на иностраном тржишту	1015		2.588.219	2.820.932	-232.713	-8,25%

SOJAPROTEIN AD BEČEJ – IZVEŠTAJ O POSLOVANJU ZA PRVI KVARTAL 2017 god

III. ПРИХОДИ ОД ПРЕМИЈА, СУБВЕНЦИЈА, ДОТАЦИЈА, ДОНАЦИЈА И СЛ.	1016		0	0	0	0,00%
IV. ДРУГИ ПОСЛОВНИ ПРИХОДИ	1017		11.802	7.747	4.055	52,35%
РАСХОДИ ИЗ РЕДОВНОГ ПОСЛОВАЊА						
Б. ПОСЛОВНИ РАСХОДИ	1018		3.844.888	4.711.055	-866.167	-18,39%
I. Набавна вредност продате робе	1019		620.939	1.396.619	-775.680	-55,54%
II. Приходи од активирања учинака и робе	1020		8.993	795	8.198	1031,15%
III. Повећање вредности залиха недовршене производње и готових производа и недовршених услуга	1021		0	201.563	-201.563	-100,00%
IV. Смањење вредности залиха недовршене производње и готових производа и недовршених услуга	1022		46.528	0	46.528	0,00%
V. Трошкови материјала	1023		2.440.418	2.776.202	-335.784	-12,10%
VI. Трошкови горива и енергије	1024		184.596	188.252	-3.656	-1,94%
VII. Трошкови зарада, накнада зарада и остали лични расходи	1025		132.977	128.653	4.324	3,36%
VIII. Трошкови производних услуга	1026		204.806	218.207	-13.401	-6,14%
IX. Трошкови амортизације	1027		143.393	142.986	407	0,28%
X. Трошкови дугорочних резервисања	1028		0	0	0	0,00%
XI. Нематеријални трошкови	1029		80.224	62.494	17.730	28,37%
В. ПОСЛОВНИ ДОБИТАК (1001-1018)>=0	1030		66.498	276.098	-209.600	-75,91%
Г. ПОСЛОВНИ ГУБИТАК (1018-1001)>=0	1031		0	0	0	0,00%
Д. ФИНАНСИЈСКИ ПРИХОДИ	1032		51.077	98.947	-47.870	-48,38%
I. ФИНАНСИЈСКИ ПРИХОДИ ОД ПОВЕЗАНИХ ЛИЦА И ОСТАЛИ ФИНАНСИЈСКИ ПРИХОДИ	1033		6.261	76.025	-69.764	-91,76%
1. Финансијски приходи од матичних и зависних правних лица			237	15.402	-15.165	-98,46%
2. Финансијски приходи од осталих повезаних правних лица	1034		6.024	60.623	-54.599	-90,06%
3. Приходи од учешћа у добитку придружених правних лица и заједничких подухвата	1036		0	0	0	0,00%
4. Остали финансијски приходи	1037		0	0	0	0,00%
II. ПРИХОДИ ОД КАМАТА (ОД ТРЕЋИХ ЛИЦА)	1038		32.593	158	32.435	20528,61%
III. ПОЗИТИВНЕ КУРСНЕ РАЗЛИКЕ И ПОЗИТИВНИ ЕФЕКТИ ВАЛУТНЕ КЛАУЗУЛЕ (ПРЕМА ТРЕЋИМ ЛИЦИМА)	1039		12.223	22.764	-10.541	-46,30%
Ђ. ФИНАНСИЈСКИ РАСХОДИ	1040		187.163	264.806	-77.643	-29,32%
I. ФИНАНСИЈСКИ РАСХОДИ ИЗ ОДНОСА СА ПОВЕЗАНИМ ПРАВНИМ ЛИЦИМА И ОСТАЛИ ФИНАНСИЈСКИ РАСХОДИ	1041		26.807	22.760	4.047	17,78%
1. Финансијски расходи из односа са матичним и зависним правним лицима	1042		1.696	0	1.696	0,00%
2. Финансијски расходи из односа са осталим повезаним правним лицима	1043		0	0	0	0,00%
3. Расходи од учешћа у губитку придружених правних лица и заједничких подухвата	1044		0	0	0	0,00%
4. Остали финансијски расходи	1045		25.111	22.760	2.351	10,33%
II. РАСХОДИ КАМАТА (ПРЕМА ТРЕЋИМ ЛИЦИМА)	1046		116.730	126.582	-9.852	-7,78%
III. НЕГАТИВНЕ КУРСНЕ РАЗЛИКЕ И НЕГАТИВНИ ЕФЕКТИ ВАЛУТНЕ КЛАУЗУЛЕ (ПРЕМА ТРЕЋИМ ЛИЦИМА)	1047		43.626	115.464	-71.838	-62,22%
Е. ДОБИТАК ИЗ ФИНАНСИРАЊА	1048		0	0	0	0,00%
Ж. ГУБИТАК ИЗ ФИНАНСИРАЊА	1049		136.086	165.859	-29.773	-17,95%
З. ПРИХОДИ ОД УСКЛАЂИВАЊА ВРЕДНОСТИ ОСТАЛЕ ИМОВИНЕ КОЈА СЕ ИСКАЗУЈЕ ПО ФЕР ВРЕДНОСТИ КРОЗ БИЛАНС УСПЕХА	1050		0	0	0	0,00%
И. РАСХОДИ ОД УСКЛАЂИВАЊА ВРЕДНОСТИ ОСТАЛЕ ИМОВИНЕ КОЈА СЕ ИСКАЗУЈЕ ПО ФЕР ВРЕДНОСТИ КРОЗ БИЛАНС УСПЕХА	1051		0	0	0	0,00%
Ј. ОСТАЛИ ПРИХОД	1052		7.882	8.371	-489	-5,84%
К. ОСТАЛИ РАСХОДИ	1053		3.819	3.011	808	26,85%
Л. ДОБИТАК ИЗ РЕДОВНОГ ПОСЛОВАЊА ПРЕ ОПОРЕЗИВАЊА (1030-1031+1048-1049+1050-1051+1052-1053)	1054		0	115.599	-115.599	-100,00%
Љ. ГУБИТАК ИЗ РЕДОВНОГ ПОСЛОВАЊА ПРЕ ОПОРЕЗИВАЊА (1031-1030+1049-1048+1051-1050+1053-1052)	1055		65.525	0	65.525	0,00%

M. НЕТО ДОБИТАК ПОСЛОВАЊА КОЈЕ СЕ ОБУСТАВЉА, ЕФЕКТИ ПРОМЕНЕ РАЧУНОВОДСТВЕНЕ ПОЛИТИКЕ И ИСПРАВКА ГРЕШАКА ИЗ РАНИЈИХ ПЕРИОДА	1056		0	0	0	0,00%
N. НЕТО ГУБИТАК ПОСЛОВАЊА КОЈЕ СЕ ОБУСТАВЉА, ЕФЕКТИ ПРОМЕНЕ РАЧУНОВОДСТВЕНЕ ПОЛИТИКЕ И ИСПРАВКА ГРЕШАКА ИЗ РАНИЈИХ ПЕРИОДА	1057		0	0	0	0,00%
Њ. ДОБИТАК ПРЕ ОПОРЕЗИВАЊА (1054-1055+1056-1057)	1058		0	115.599	-115.599	-100,00%
О. ГУБИТАК ПРЕ ОПОРЕЗИВАЊА (1055-1054+1057-1056)	1059		65.525	0	65.525	0,00%
П. ПОРЕЗ НА ДОБИТАК			0	0	0	0,00%
I. Порески расход периода	1060		0	17.340	-17.340	-100,00%
II. Одложени порески расход периода	1061		0	0	0	0,00%
III. Одложени порески приходи периода	1062		0	0	0	0,00%
Р. ИСПЛАЋЕНА ЛИЧНА ПРИМАЊА ПОСЛОДАВЦА	1063		0	0	0	0,00%
С. НЕТО ДОБИТАК (1058-1059-1060-1061+1062-1063)	1064		0	98.259	-98.259	-100,00%
Т. НЕТО ГУБИТАК (1059-1058+1060+1061-1062+1063)	1065		65.525	0	65.525	0,00%
I. Нето добитак који припада мањинским улагачима	1066		0	0	0	0,00%
II. Нето добитак који припада већинском власнику	1067		0	0	0	0,00%
III. Нето губитак који припада мањинским улагачима	1068		0	0	0	0,00%
IV. Нето губитак који припада већинском власнику	1069		0	0	0	0,00%
V. ЗАРАДА ПО АКЦИЈИ			0	0	0	0,00%
1. Основна зарада по акцији	1070		0	0	0	0,00%
2. Умањена (разводњена) зарада по акцији	1071		0	0	0	0,00%

1.2. Bilans Stanja na dan 31.03.2017 god

-u hiljadama dinara-

ПОЗИЦИЈА	ИЗНОС		Разлика	разлика у %
	Текућа год.	Претх.год.3 1.12.2016		
АКТИВА:				
А. УПИСАНИ А НЕУПЛАЋЕНИ КАПИТАЛ				
Б. СТАЛНА ИМОВИНА (3+10+19+24+34)	10.445.436	10.503.811	-58.375	-0,56%
I. НЕМАТЕРИЈАЛНА ИМОВИНА (4+5+6+7+8+9)	4.373	5.127	-754	-14,71%
1. Улагања у развој			0	0,00%
2. Концесије, патенти, лиценце, робне и услужне марке, софтвер и остала права	4.373	5.127	-754	-14,71%
3. Гудвил			0	0,00%
4. Остала нематеријална улагања			0	0,00%
5. Нематеријална имовина у припреми			0	0,00%
6. Аванси за нематеријалну имовину			0	0,00%
II. НЕКРЕТНИНЕ ПОСТРОЈЕЊА И ОПРЕМА	9.615.508	9.673.085	-57.577	-0,60%
1. Земљиште	238.282	246.737	-8.455	-3,43%
2. Грађевински објекти	2.835.325	2.858.970	-23.645	-0,83%
3. Постројења и опрема	5.027.430	5.108.286	-80.856	-1,58%
4. Инвестиционе некретнине	433.136	433.136	0	0,00%
5. Остале некретнине, постројења и опрема			0	0,00%
6. Некретнине, постројења и опрема у припреми	989.707	924.023	65.684	7,11%
7. Улагања на туђим некретнинама, постројењима и опреми	90.054	90.524	-470	-0,52%
8. Аванси за некретнине, постројења и опрему	1.574	11.409	-9.835	-86,20%
III. БИОЛОШКА СРЕДСТВА (20+21+22+23)	1.599	1.673	-74	-4,42%
1. Шуме и вишегодишњи засади	1.599	1.673	-74	-4,42%
2. Основно стадо	0	0	0	0,00%
3. Биолошка средства у припреми	0	0	0	0,00%
4. Аванси за биолошка средства	0	0	0	0,00%
IV. ДУГОРОЧНИ ФИНАНСИЈСКИ ПЛАСМАНИ (25-33)	823.956	823.926	30	0,00%
1. Учешћа у капиталу зависних правних лица	784.729	784.729	0	0,00%
2. Учешћа у капиталу придружених правних лица и заједничким подухватима	0	0	0	0,00%
3. Учешћа у капиталу осталих правних лица друге хартије од вредности расположиве за продају	39.074	39.074	0	0,00%
4. Дугорочни пласмани матичним и зависним правним лицима	0	0	0	0,00%
5. Дугорочни пласмани осталим повезаним лицима	0	0	0	0,00%
6. Дугорочни пласмани у земљи	0	0	0	0,00%
7. Дугорочни пласмани у иностранству	0	0	0	0,00%
8. Хартије од вредности које се држе до доспећа	0	0	0	0,00%
9. Остали дугорочни финансијски пласмани	153	123	30	24,39%
V. ДУГОРОЧНА ПОТРАЖИВАЊА	0	0	0	0,00%
1. Потраживања од матичног и зависних правних лица	0	0	0	0,00%
2. Потраживања од осталих повезаних лица	0	0	0	0,00%
3. Потраживања по основу продаје на робни кредит	0	0	0	0,00%
4. Потраживања за продају по уговорима о финансијском лизингу	0	0	0	0,00%
5. Потраживања по основу јемства	0	0	0	0,00%
6. Спорна и сумњива потраживања	0	0	0	0,00%
7. Остала дугорочна потраживања	0	0	0	0,00%
В. ОДЛОЖЕНА ПОРЕСКА СРЕДСТВА	0	0	0	0,00%
Г. ОБРТНА ИМОВИНА (44+51+59+60+61+62+68+69+70)	12.822.885	13.105.852	-282.967	-2,16%
I. ЗАЛИХЕ	1.815.296	1.879.403	-64.107	-3,41%
1. Материјал, резервни делови, алат и ситан инвентар	689.467	663.636	25.831	3,89%
2. Недовршена производња и недовршене услуге	317.384	411.238	-93.854	-22,82%
3. Готови производи	747.299	699.974	47.325	6,76%
4. Роба	2.923	5.098	-2.175	-42,66%
5. Стална средства намењена продаји	0	0	0	0,00%
6. Плаћени аванси за залихе и услуге	58.223	99.457	-41.234	-41,46%

II. ПОТРАЖИВАЊА ПО ОСНОВУ ПРОДАЈЕ	7.572.462	6.747.194	825.268	12,23%
1. Купци у земљи - матична и зависна правна лица	0	0	0	0,00%
2. Купци у иностранству - матична и зависна правна лица	64.829	72.067	-7.238	-10,04%
3. Купци у земљи - остала повезана правна лица	5.661.092	5.024.594	636.498	12,67%
4. Купци у иностранству - остала повезана правна лица	0	0	0	0,00%
5. Купци у земљи	437.774	480.007	-42.233	-8,80%
6. Купци у иностранству	1.408.767	1.170.526	238.241	20,35%
7. Остала потраживања по основу продаје	0	0	0	0,00%
III. ПОТРАЖИВАЊА ИЗ СПЕЦИФИЧНИХ ПОСЛОВА	0	0	0	0,00%
IV. ДРУГА ПОТРАЖИВАЊА	1.361.158	1.287.451	73.707	5,73%
V. ФИНАНСИЈСКА СЕДСТВА КОЈА СЕ ВРЕДНУЈУ ПО ФЕР ВРЕДНОСТИ КРОЗ БИЛАНС УСПЕХА	0	0	0	0,00%
VI. КРАТКОРОЧНИ ФИНАНСИЈСКИ ПЛАСМАНИ	1.720.805	2.766.505	-1.045.700	-37,80%
1. Краткорочни кредити и пласмани - матична и зависна правна лица	0	0	0	0,00%
2. Краткорочни кредити и пласмани - остала повезана правна лица	168.014	680.974	-512.960	-75,33%
3. Краткорочни кредити и зајмови у земљи	99.670	99.670	0	0,00%
4. Краткорочни кредити и зајмови у иностранству	0	0	0	0,00%
5. Остали краткорочни финансијски пласмани	1.453.121	1.985.861	-532.740	-26,83%
VII. ГОТОВИНСКИ ЕКВИВАЛЕНТИ И ГОТОВИНА	174.545	216.234	-41.689	-19,28%
VIII. ПОРЕЗ НА ДОДАТУ ВРЕДНОСТ	81.094	107.991	-26.897	-24,91%
IX. АКТИВНА ВРЕМЕНСКА РАЗГРАНИЧЕЊА	97.525	101.074	-3.549	-3,51%
Д. УКУПНА АКТИВА=ПОСЛОВНА ИМОВИНА (1+2+42+43)	23.268.321	23.609.663	-341.342	-1,45%
Ђ. ВАНБИЛАНСНА АКТИВА	25.403.083	26.484.245	-1.081.162	-4,08%
ПАСИВА				
А. КАПИТАЛ (402+411-412+413+414+415-416+417+420-421)>0=(71-424-441-442)	11.390.615	11.460.806	-70.191	-0,61%
I. ОСНОВНИ КАПИТАЛ	7.432.345	7.432.345	0	0,00%
1. Акцијски капитал	6.906.480	6.906.480	0	0,00%
2. Удели друштва са ограниченом одговорношћу	0	0	0	0,00%
3. Улози	0	0	0	0,00%
4. Државни капитал	0	0	0	0,00%
5. Друштвени капитал	0	0	0	0,00%
6. Задружни удели	0	0	0	0,00%
7. Емисиона премија	525.865	525.865	0	0,00%
8. Остали основни капитал	0	0	0	0,00%
II. УПИСАНИ А НЕУПЛАЋЕНИ КАПИТАЛ	0	0	0	0,00%
III. ОТКУПЉЕНЕ СОПСТВЕНЕ АКЦИЈЕ	500.254	500.254	0	0,00%
IV. РЕЗЕРВЕ	656.834	656.834	0	0,00%
V. РЕВАЛОРИЗАЦИОНЕ РЕЗЕРВЕ ПО ОСНОВУ РЕВАЛОРИЗАЦИЈЕ НЕМАТЕРИЈАЛНЕ ИМОВИНЕ, НЕКРЕТНИНА, ПОСТРОЈЕЊА И ОПРЕМЕ	2.345.209	2.350.680	-5.471	-0,23%
VI. НЕРЕАЛИЗОВАНИ ДОБИЦИ ПО ОСНОВУ ХАРТИЈА ОД ВРЕДНОСТИ И ДРУГИХ КОМПОНЕНТИ ОСТАЛОГ СВЕОБУХВАТНОГ РЕЗУЛТАТА (потражна салда рачуна групе 33 осим 330)	0	0	0	0,00%
VII. НЕРЕАЛИЗОВАНИ ГУБИЦИ ПО ОСНОВУ ХАРТИЈА ОД ВРЕДНОСТИ И ДРУГИХ КОМПОНЕНТИ ОСТАЛОГ СВЕОБУХВАТНОГ РЕЗУЛТАТА (дугова салда рачуна групе 33 осим 330)	2.458	2.457	1	0,04%
VIII. НЕРАСПОРЕЂЕНИ ДОБИТАК	1.907.512	1.906.707	805	0,04%
1. Нераспоређени добитак ранијих година	1.907.512	1.906.707	805	0,04%
2. Нераспоређени добитак текуће године	0	0	0	0,00%
IX. УЧЕШЋЕ БЕЗ ПРАВА КОНТРОЛЕ	0	0	0	0,00%

Х. ГУБИТАК	448.573	383.049	65.524	17,11%
1. Губитак ранијих година	383.048		383.048	0,00%
2. Губитак текуће године	65.525	383.049	-317.524	-82,89%
Б. ДУГОРОЧНА РЕЗЕРВИСАЊА И ОБАВЕЗЕ (425+432)	21.175	21.175	0	0,00%
I. ДУГОРОЧНА РЕЗЕРВИСАЊА	21.175	21.175	0	0,00%
1. Резервисања за трошкове у гарантном року	0	0	0	0,00%
2. Резервисања за трошкове обнављања природних богатстава	0	0	0	0,00%
3. Резервисања за трошкове реструктурирања	0	0	0	0,00%
4. Резервисања за накнаде и друге бенефиције запослених	21.175	21.175	0	0,00%
5. Резервисања за трошкове судских спорова	0	0	0	0,00%
6. Остала дугорочна резервисања	0	0	0	0,00%
II. ДУГОРОЧНЕ ОБАВЕЗЕ	0	0	0	0,00%
1. Обавезе које се могу конвертовати у капитал	0	0	0	0,00%
2. Обавезе према матичним и зависним правним лицима	0	0	0	0,00%
3. Обавезе према осталим повезаним правним лицима	0	0	0	0,00%
4. Обавезе по емитованим хартијама од вредности у периоду дужем од годину дана	0	0	0	0,00%
5. Дугорочни кредити и зајмови у земљи	0	0	0	0,00%
6. Дугорочни кредити и зајмови у иностранству	0	0	0	0,00%
7. Обавезе по основу финансијског лизинга	0	0	0	0,00%
8. Остале дугорочне обавезе	0	0	0	0,00%
В. ОДЛОЖЕНЕ ПОРЕСКЕ ОБАВЕЗЕ	442.186	442.186	0	0,00%
Г. КРАТКОРОЧНЕ ОБАВЕЗЕ (443+450+451+459+460+461+462)	11.414.345	11.685.496	-271.151	-2,32%
I. КРАТКОРОЧНЕ ФИНАНСИЈСКЕ ОБАВЕЗЕ	9.794.201	9.776.940	17.261	0,18%
1. Краткорочни кредити од матичних и зависних правних лица	0	0	0	0,00%
2. Краткорочни кредити од осталих повезаних правних лица	117.500	123.000	-5.500	-4,47%
3. Краткорочни кредити и зајмови у земљи	0	0	0	0,00%
4. Краткорочни кредити и зајмови у иностранству	0	0	0	0,00%
5. Обавезе по основу сталних средстава и средстава обустављеног пословања намењених продаји	0	0	0	0,00%
6. Остале краткорочне финансијске обавезе	9.676.701	9.653.940	22.761	0,24%
II. ПРИМЉЕНИ АВАНСИ, ДЕПОЗИТИ И КАУЦИЈЕ	55.718	49.668	6.050	12,18%
III. ОБАВЕЗЕ ИЗ ПОСЛОВАЊА	1.189.993	1.591.173	-401.180	-25,21%
1. Додављачи - матична и зависна правна лица	29.891	86.099	-56.208	-65,28%
2. Додављачи - матична и зависна правна лица у иностранству	0	0	0	0,00%
3. Додављачи - остала повезана правна лица у земљи	385.881	987.731	-601.850	-60,93%
4. Додављачи - остала повезана правна лица у иностранству	0	0	0	0,00%
5. Додављачи у земљи	723.619	447.276	276.343	61,78%
6. Додављачи у иностранству	50.602	70.067	-19.465	-27,78%
7. Остале обавезе из пословања	0	0	0	0,00%
IV. ОСТАЛЕ КРАТКОРОЧНЕ ОБАВЕЗЕ	244.760	224.241	20.519	9,15%
V. ОБАВЕЗЕ ПО ОСНОВУ ПОРЕЗА НА ДОДАТУ ВРЕДНОСТ	0	0	0	0,00%
VI. ОБАВЕЗЕ ЗА ОСТАЛЕ ПОРЕЗЕ, ДОПРИНОСЕ И ДРУГЕ ДАЖБИНЕ	430	1.554	-1.124	-72,33%
VII. ПАСИВНА ВРЕМЕНСКА РАЗГРАНИЧЕЊА	129.243	41.920	87.323	208,31%
Д. ГУБИТАК ИЗНАД ВИСИНЕ КАПИТАЛА	0	0	0	0,00%
Ђ. УКУПНА ПАСИВА	23.268.321	23.609.663	-341.342	-1,45%
Е. ВАНБИЛАНСКА ПАСИВА	25.403.083	26.484.245	-1.081.162	-4,08%

Ostvarena proizvodnja

R.Br.	Naziv gotovog proizvoda	Količine u tonama		Razlika ostv.2016/ostv.2015	
		Ostv. 01.01-31.03.2017	Ostv.01.01-31.03.2016	Količinska razlika	% razlika
1	Sirovo sojino ulje	8.598	10.778	-2.180	-20,23%
2	Sojina sačma	17.493	13.438	4.055	30,18%
3	Koncentrati	6.471	8.259	-1.788	-21,65%
4	BiG	3.403	4.284	-881	-20,56%
5	TSP	5.102	5.363	-261	-4,87%
6	TSP SPC	569	781	-212	-27,14%
7	Mix	21	25	-4	-16,00%
8	Soja vita	6	7	-1	-11,43%
9	Sojin lecitin	291	421	-130	-30,88%
10	Ostalo (ljuska+melasa+TSP SH)	6.663	9.082	-2.419	-26,64%
	UKUPNO:	48.617	52.438	-3.821	-7,29%

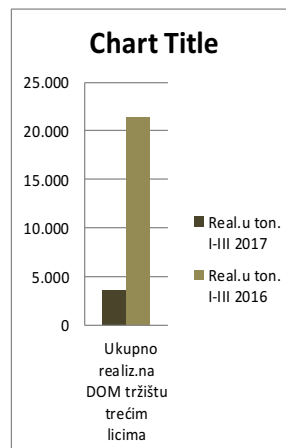
U period januar mart 2017 god. prerađeno je 48.801 tona zrna soje što je manje za 7.026 tona u odnosu na isti period 2016 god. kada je prerađeno 55.827 tona. Proizvedeno je 48.617 tona gotovih proizvoda u odnosu na 52.438 t. koliko je proizvedeno u istom periodu 2016 god.

U prvom kvartalu 2017 god.u odnosu na prvi kvartal 2016 god. povećana je proizvodnja sojine sačme uz smanjenje obima proizvodnje ostalih grupa proizvoda .

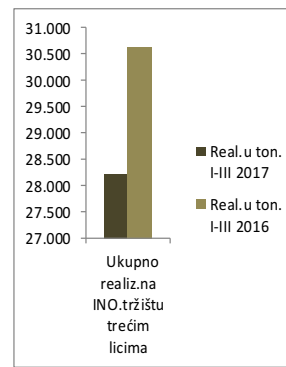
U mesecu januaru 2017 god. u pogonu heksanske ekstrakcije započete su i okončane aktivnosti na ugradnji, instalaciji, povezivanju i pokretanju novog ekstraktora. Taj planirani zastoj u vremenskom trajanju od 26 kalendarskih dana imao je za posledicu trenutno smanjenje obima proizvodnje.

Realizacija proizvoda Sojaprotein-a (količinski t)

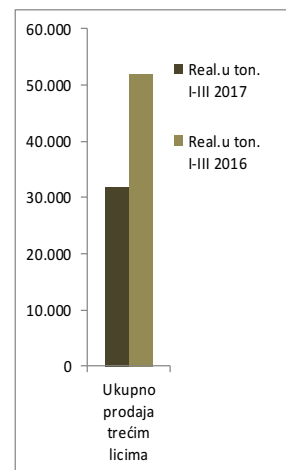
Naziv proizvoda	Realizacija u t I-III 2017	Realizac. u t I-III 2016	Razlika ostvareno 2017-2016	Razlika izražena u %	% učešća u real. 2016	% učešća u real. 2015
Sirova sojino ulje	304	213	91	42,72%	0,95%	0,41%
Sojina sačma	1.148	3.994	-2.846	-71,26%	3,60%	18,75%
Sojin griz	0	98	-98	-100,00%	0,00%	0,46%
Koncentrati	796	688	108	15,70%	2,50%	3,23%
Brašna i grizevi	549	525	24	4,57%	1,72%	2,47%
Teksturirani sojini proizvodi	337	403	-66	-16,38%	1,06%	1,89%
TSP koncentrati	2	11	-9	-81,82%	0,01%	0,05%
Mix	6	16	-10	-62,50%	0,02%	0,08%
Soja vita proizvodi	2	7	-5	-71,43%	0,01%	0,03%
Lecitin	44	59	-15	-25,42%	0,14%	0,28%
Sojina ljuska	62	31	31	100,00%	0,19%	0,15%
Melasa	405	590	-185	-31,36%	1,27%	2,77%
Ostali proizvodi	0	18	-18	-100,00%	0,00%	0,08%
Realiz.got.proizv.na DOM tržištu trećim licima	3.655	6.653	-2.998	-45,06%	11,47%	12,82%
Tostovana sačma trgov.roba	0	15	-15	-100,00%	0,00%	0,03%
Sirova sojino ulje trgovačka roba	4	0	4	0,00%	0,01%	0,00%
Mineralno đubrivo	0	14.630	-14.630	-100,00%	0,00%	28,18%
Ostalo	0	0	0	0,00%	0,00%	0,00%
Realizacija trgovačke robe	4	14.645	-14.641	-99,97%	0,01%	28,21%
Ukupno realiz.na DOM tržištu trećim licima	3.659	21.298	-17.639	-82,82%	11,48%	41,03%



Sirova sojino ulje	8.614	11.019	-2.405	-21,83%	27,02%	21,23%
Sojina sačma	4.339	2.793	1.546	55,35%	13,61%	5,38%
Sojin griz	972	472	500	105,93%	3,05%	0,91%
Koncentrati	5.328	7.254	-1.926	-26,55%	16,71%	13,97%
Brašna i grizevi	2.982	2.788	194	6,96%	9,36%	5,37%
Teksturirani sojini proizv.	4.545	4.109	436	10,61%	14,26%	7,92%
TSP koncentrati	456	570	-114	-20,00%	1,43%	1,10%
Mix	19	22	-3	-13,64%	0,06%	0,04%
Soja vita proizvodi	0	0	0	0,00%	0,00%	0,00%
Lecitin	226	318	-92	-28,93%	0,71%	0,61%
Sojina ljuska	321	296	25	8,45%	1,01%	0,57%
Melasa	415	973	-558	-57,35%	1,30%	1,87%
Realiz.got.proizv.na INO tržištu trećim licima	28.217	30.614	-2.397	-7,83%	88,52%	58,97%
Sirova sojino ulje trgov.roba	0	0	0	0,00%	0,00%	0,00%
Realizacija trgovačke robe	0	0	0	0,00%	0,00%	0,00%
Ukupno realiz.na INO tržištu trećim licima	28.217	30.614	-2.397	-7,83%	88,52%	58,97%

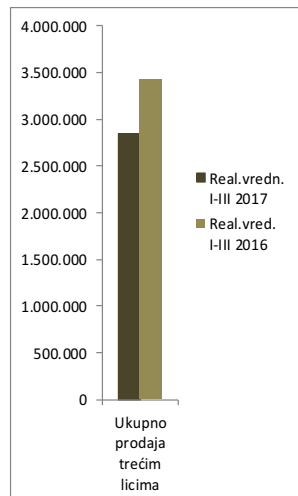
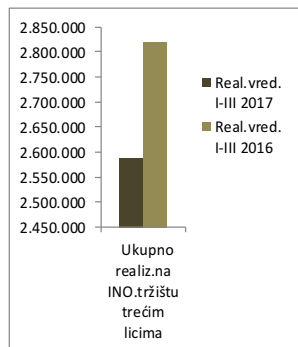
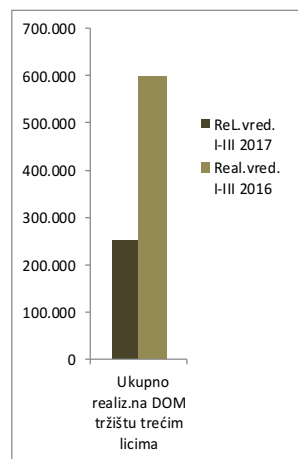


Sirova sojino ulje	8.918	11.232	-2.314	-20,60%	27,98%	21,64%
Sojina sačma	5.487	6.787	-1.300	-19,15%	17,21%	13,07%
Sojin griz	972	570	402	70,53%	3,05%	1,10%
Koncentrati	6.124	7.942	-1.818	-22,89%	19,21%	15,30%
Brašna i grizevi	3.531	3.313	218	6,58%	11,08%	6,38%
Teksturirani sojini proizvodi	4.882	4.512	370	8,20%	15,32%	8,69%
TSP koncentrati	458	581	-123	-21,17%	1,44%	1,12%
Mix	25	38	-13	-34,21%	0,08%	0,07%
Soja vita proizvodi	2	7	-5	-71,43%	0,01%	0,01%
Lecitin	270	377	-107	-28,38%	0,85%	0,73%
Sojina ljuska	383	327	56	17,13%	1,20%	0,63%
Melasa	820	1.563	-743	-47,54%	2,57%	3,01%
Ostali proizvodi	0	18	-18	-100,00%	0,00%	0,03%
Prodaja got.proizv.ukupno (bez pov.lica)	31.872	37.267	-5.395	-14,48%	99,99%	71,79%
Tostovana sačma trgov.roba	0	15	-15	-100,00%	0,00%	0,03%
Sirova sojino ulje trgovačka roba	4	0	4	0,00%	0,01%	0,00%
Zmo soje	0	14.630	-14.630	-100,00%	0,00%	28,18%
Ostalo	0	0	0	0,00%	0,00%	0,00%
Prodaja trgovačke robe (bez pov.lica)	4	14.645	-14.641	-99,97%	0,01%	28,21%
Ukupno prodaja trećim licima	31.876	51.912	-20.036	-38,60%	100,00%	100,00%



Realizacija proizvoda i usluga Sojaprotein-a (vrednosno 000 din.)

Naziv proizvoda	Realizacija u 000 rsd Jan.-mart 2017	Realizac. u 000 rsd Jan.-mart 2016	Razlika ostvareno 2017-2016	Razlika izražena u %	% učešća u real. 2016	% učešća u real. 2015
Sirovo sojino ulje	26.340	18.236	8.104	44,44%	0,93%	0,53%
Sojina sačma	53.472	176.305	-122.833	-69,67%	1,88%	29,35%
Sojin griz	0	5.405	-5.405	-100,00%	0,00%	0,90%
Koncentrati	75.317	63.803	11.514	18,05%	2,65%	10,62%
Brašna i grizevi	43.099	43.844	-745	-1,70%	1,52%	7,30%
Teksturirani sojini proizvodi	37.775	45.233	-7.458	-16,49%	1,33%	7,53%
TSP koncentrati	174	1.157	-983	-84,96%	0,01%	0,19%
Mix	1.393	3.665	-2.272	-61,99%	0,05%	0,61%
Soja vita proizvodi	1.089	3.603	-2.514	-69,78%	0,04%	0,60%
Lecitin	7.170	9.659	-2.489	-25,77%	0,25%	1,61%
Sojina ljuska	956	550	406	73,82%	0,03%	0,09%
Melasa	2.667	4.443	-1.776	-39,97%	0,09%	0,74%
Ostali proizvodi	139	348	-209	-60,06%	0,00%	0,06%
Realiz.got.proizv.na DOM tržištu treća lica	249.591	376.251	-126.660	-33,66%	8,79%	11,00%
Tostovana sačma trgov. roba		657	-657	-100,00%	0,00%	0,02%
Sirovo sojino ulje trgovačka roba	355	0	355	0,00%	0,01%	0,00%
Mineralno đubrivo		221.778	-221.778	-100,00%	0,00%	6,48%
Ostalo	475	563	-88	-15,63%	0,02%	0,00%
Realizacija trgovačke robe na DOM tržištu	830	222.998	-222.168	-99,63%	0,03%	6,52%
Prihodi od real.usluga i ostali prih.	1.403	1.469	-66	-4,49%	0,05%	0,04%
Ukupno realiz.na DOM tržištu trećim licima	251.824	600.718	-348.828	-58,07%	8,82%	17,51%
Sirovo sojino ulje	785.439	928.888	-143.449	-15,44%	27,66%	27,15%
Sojina sačma	233.938	154.830	79.108	51,09%	8,24%	4,53%
Sojin griz	54.224	27.396	26.828	97,93%	1,91%	0,80%
Koncentrati	632.036	840.281	-208.245	-24,78%	22,25%	24,56%
Brašna i grizevi	259.064	237.932	21.132	8,88%	9,12%	6,95%
Teksturirani sojini proizv.	483.112	448.691	34.421	7,67%	17,01%	13,11%
TSP koncentrati	86.924	112.325	-25.401	-22,61%	3,06%	3,28%
Mix	4.310	5.485	-1.175	-21,42%	0,15%	0,16%
Soja vita proizvodi	0	0	0	0,00%	0,00%	0,00%
Lecitin	39.578	50.735	-11.157	-21,99%	1,39%	1,48%
Sojina ljuska	5.176	4.376	800	18,28%	0,18%	0,13%
Melasa	4.418	9.992	-5.574	-55,78%	0,16%	0,29%
Realiz.got.proizv.na INO tržištu treća lica	2.588.219	2.820.931	-232.712	-8,25%	91,13%	82,44%
Sirovo sojino ulje trgov. roba	0	0	0	0,00%	0,00%	0,00%
Realizacija trgovačke robe	0	0	0	0,00%	0,00%	0,00%
Ukupno realiz.na INO tržištu trećim licima	2.588.219	2.820.931	-232.712	-8,25%	91,13%	82,44%
Sirovo sojino ulje	811.779	947.124	-135.345	-14,29%	28,58%	27,68%
Sojina sačma	287.410	331.135	-43.725	-13,20%	10,12%	9,68%
Sojin griz	54.224	32.801	21.423	65,31%	1,91%	0,96%
Koncentrati	707.353	904.084	-196.731	-21,76%	24,91%	26,42%
Brašna i grizevi	302.163	281.776	20.387	7,24%	10,64%	8,24%
Teksturirani sojini proizvodi	520.887	493.924	26.963	5,46%	18,34%	14,44%
TSP koncentrati	87.098	113.482	-26.384	-23,25%	3,07%	3,32%
Mix	5.703	9.150	-3.447	-37,67%	0,20%	0,27%
Soja vita proizvodi	1.089	3.603	-2.514	-69,78%	0,04%	0,11%
Lecitin	46.748	60.394	-13.646	-22,59%	1,65%	1,77%
Sojina ljuska	6.132	4.926	1.206	24,48%	0,22%	0,14%
Melasa	7.085	14.435	-7.350	-50,92%	0,25%	0,42%
Ostali proizvodi	139	348	-209	-60,06%	0,00%	0,01%
Prodaja got.proizv.ukupno (bez pov.lica)	2.837.810	3.197.182	-359.372	-11,24%	99,92%	93,44%
Tostovana sačma trgovačka roba	0	657	-657	-100,00%	0,00%	0,02%
Sirovo sojino ulje trgovačka roba	355	0	355	0,00%	0,01%	0,00%
Zmo soje	0	221.778	-221.778	-100,00%	0,00%	6,48%
Ostalo	475	563	-88	-15,63%	0,02%	0,02%
Prodaja trgovačke robe (bez pov.lica)	830	222.998	-222.168	-99,63%	0,03%	6,52%
Prihodi od real.usluga i ostali prihodi	1.403	1.469	-66	-4,49%	0,05%	0,04%
Ukupno prodaja trećim licima	2.840.043	3.421.649	-581.606	-17,00%	100,00%	100,00%



POSLOVANJE SA POVEZANIM PRAVNIM LICIMA

Obim, struktura i vrednost prodaje gotovih proizvoda povezanim pravnim licima u periodu januar- mart 2017 god. u odnosu na januar – mart 2016 god.

NAZIV GRUPE PROIZVODA	Realizacija (t) Jan.-mart 2017	Realizacija (t) Jan.-mart 2016	% povećanja/smanjenja	Realizacija (000 rsd) Jan.-mart 2017	Realizacija (000 rsd) Jan.-mart 2016	% povećanja/smanjenja
Prodaja - Intercompany	10.784	7.281	48,11%	427.339	307.445	39,00%
Sirovo sojino ulje	44	10	340,00%	4.069	882	361,34%
Sojina sačma	9.146	6.250	46,34%	353.072	263.198	34,15%
Koncentrati	303	66	359,09%	29.399	6.638	342,89%
Brašna i grizevi	144	23	526,09%	8.279	1.420	483,03%
Teksturirani sojini proizvodi	287	328	-12,50%	23.379	25.917	-9,79%
TSP koncentrati	1	0	0,00%	173	0	0,00%
Lecitin	0	0	0,00%	0	0	0,00%
Sojina ljuska	805	466	72,75%	8.482	4.966	70,80%
TSP SH suv	0	91	0,00%	0	3.998	0,00%
Melasa	54	47	14,89%	486	426	14,08%
Uljni talog	0	0	0,00%	0	0	0,00%
Prihodi od usluga				24.356	83.533	-70,84%

Obim, struktura i vrednost prodaje trgovačke robe povezanim pravnim licima u periodu januar- mart 2017 god. u odnosu na period januar mart 2016 god

	Realizacija (t) I-III 2017	Realizacija (t) I-III 2016	Realizacija (000 rsd) I-III 2017	Realizacija (000 rsd) I-III 2016
Trgovačka roba	13.218	24.842	613.811	1.172.734
Zrno soje	13.200	24.817	612.122	1.171.742
Sirovo sojino ulje	18	0	1.689	0
Tostovana sačma		25		992

U ukupnoj prodaji gotovih proizvoda u period januar mart 2017 god., promet sa povezanim pravnim licima meren naturalnim pokazateljima učestvuje sa 25,28 % (u istom periodu prethodne godine 16,34%) a vrednosno učešće u prihodima od prodaje proizvoda iznosi 13,09% (u istom period prethodne godine 8,77%).

Obim prometa trgovačkom robom sa povezanim licima u periodu januar-mart 2017 god. manji je nego u istom period prethodne godine. Opredeljenje Društva je da se prvenstveno bavi proizvodnjom, tj. sopstvenim core biznisom i stvaranjem uslova za što veću realizaciju gotovih proizvoda.

Promet gotovih proizvoda i trgovačke robe sa povezanim pravnim licima obavlja se po tržišnim uslovima kako po pitanju cena tako i po pitanju uslova isporuke. Kada se posmatra segment prodaje i prihoda od prodaje u odnosu na transakcije navedene u poslednjem finansijskom izveštaju, u periodu januar mart 2017 god., ostvaren je manji promet svih gotovih proizvoda.

Stanje potraživanja od povezanih pravnih lica:

	U hiljadama dinara	
	31.mart 2017	31.decembar 2016
Potraživanja	5.725.921	5.096.661
Potraživanja za kamatu	1.187.976	1.187.186
Ostala kratkoročna potraživanja	39.541	39.541
Kratkoročni finansijski plasmani	168.014	680.974
Aktivna vremenska razgraničenja	6.024	0
Ukupno povezana lica	7.126.686	7.004.362

Stanje obaveza prema povezanim pravnim licima:

	31.mart 2017	31.decembar 2016
	Obaveze prema dobavljačima	415.772
Ostale obaveze - kamate	1.279	1.279
Obaveze za kratkor.zajmove	117.500	123.000
Pasivna vrem. razgraničenja	1.696	-
Ukupno povezana lica	536.247	1.198.109

Poslovanje sa povezanim pravnim licima obavlja se po tržišnim uslovima a nastale promene u transakcijama u odnosu na transakcije navedene u poslednjem godišnjem izveštaju ogledaju se u povećanju potraživanja po osnovu prometa robe i usluga, smanjenju kratkoročnih finansijskih plasmana, smanjenju salda obaveza prema povezanim pravnim licima u odnosu na stanje na dan 31.12.2016 god. Stanje potraživanja po osnovu prometa proizvoda, robe i usluga povezano je sa stanjem obaveza prema povezanim licima budući da se kupovina zrna soje jednim delom finansira prodajom sojine sačme, odnosno da se deo obaveza za isporučeno zrno soje zatvara u razmeni za sojinu sačmu (drugi deo obaveza za isporučeno zrno soje izmiruje se uplatom sredstava na tekući račun dobavljača povezanog pravnog lica). Smanjenje kratkoročnih finansijskih plasmana nastalo je usled većeg priliva sredstava po osnovu povraćaja kratkoročnih finansijskih plasmana u odnosu na odlive sredstava. Po osnovu potraživanja za kratkoročne finansijske plasmane u period januar mart 2017 obračunata je kamata povezanim licima u vrednosti 6.024 hilj.rsd.

INVESTICIONA ULAGANJA U PRVOM KVARTALU 2017. GODINE

U cilju očuvanja visokog kvaliteta proizvoda, unapređenja i optimalizacije pojedinih faza proizvodnog procesa u Sojaproteinu se kontinuirano ulaže u CAPEX investicije. U toku 2016 godine zaokružen je planirani deo kapitalnih ulaganja a u 2017. godini planira se nastavak investicionih ulaganja u cilju obezbeđivanja održivosti i usavršavanja proizvodnih procesa, ispunjavanja zahteva najstrožijih standarda kvaliteta i daljem unapređenju kvaliteta proizvoda, pre svega visoko profitabilnih proizvoda za ljudsku ishranu..

Ukupna vrednost ulaganja u period januar mart 2017 god. na osnovu knjigovodstvenih podataka iznosi 103.277 hilj.rsd. a najveći pojedinačni iznos investicionog ulaganja odnosi se na zamenu ekstraktora sa opremom u iznosu cca 46 mlo.rsd. čija finalizacija i puštanje u rad je izvršena u mesecu januaru tekuće godine.

KVALIFIKACIONA STRUKTURA ZAPOSLENIH

Na dan 31.03.2017 godine Sojaprotein ima 383 zaposlena sa sledećom kvalifikacionom strukturom:

Godine staža	Stručna sprema						Ukupno
	NKV	KV	SSS	VKV	VŠS	VSS	
0-10	4	60	31	0	9	17	121
10-20	6	33	18	0	7	17	81
20-30	15	19	40	0	7	9	90
30+	13	11	47	12	5	3	91
Ukupno	38	123	136	12	28	46	383

ZAŠTITA ŽIVOTNE SREDINE

U periodu januar mart 2017. godine Društvo je realizovalo uobičajene planirane aktivnosti iz oblasti zaštite životne sredine koje imaju za cilj očuvanja bezbednosti i zdravlja zaposlenih na radu. Uspešno je završena resertifikaciona provera OHSAS 18001 gde je izdat sertifikat od strane sertifikacione kuće SGS o usaglašenosti sa navedenim standardom za bezbednost i zdravlje na radu.

U sektoru kontrole kvaliteta početkom godine postavljeni su ciljevi za 2017 god. koji obuhvataju sisteme kvaliteta (ISO 22000, HCCP, ISO 9001, GMP +), bezbednosti i zdravlja na radu (OHSAS 18001) i zaštitu životne sredine (ISO 14001). Obnovljen je Kosher sertifikat, uspešno je završena sertifikacija prema CSQA standard u kojoj su učestvovali Victoria Logistic zajedno sa proizvođačima soje. U toku prvog kvartala sprovedeno je više audita od strane stalnih kupaca i potencijalnih kupaca.

AKTIVNOSTI DRUŠTVA NA POLJU ISTRAŽIVANJA I RAZVOJA

Društvo se napolju istraživanja i razvoja koristi dostignućima dostupnim na tržištu kao i u dosadašnjem periodu. Težište razvojne politike je usmereno na primenu sojinih proteinskih koncentrata u ishrani ljudi i životinja. Ovim je obuhvaćen razvoj portfolija proizvoda, koji se bazira na što efikasnijoj i isplativijoj primeni i plasmanu nusproizvoda, razvoju visoko kvalitetnih stočnih hraniva, kao i razvoju visoko kvalitetnih proizvoda namenjenih za ljudsku ishranu. Cilj razvoja je proizvodnja čiji standardi kvaliteta nisu lako dostupni u portfoliju proizvoda konkurencije, a koja je izvesna zbog veoma kvalitetne sirovine.

INFORMACIJE O OTKUPU SOPSTVENIH AKCIJA, ODNOSNO UDELA

Istorijski posmatrano, otkup sopstvenih akcija Sojaprotein A.D. Bečej otpočeo je u 2012 god. kada je na vanrednoj sednici Skupštine društva, koja je održana dana 25.12.2012 godine, doneta Odluka o sticanju i raspolaganju imovinom velike vrednosti na osnovu koje je nesaglasnim akcionarima onuđen otkup akcija. U toku 2013 i 2014 godine nastavljen je proces sticanja sopstvenih akcija od nesaglasnih akcionara na organizovanom tržištu. Na dan 31.12.2014 god. Sojaprotein AD poseduje, uključujući i ranije stečene sopstvene akcije, ukupno 905.220 sopstvenih akcija, što iznosi 6,08% od ukupnog broja akcija sa pravom glasa.

Na sednici Skupštine koja je održana dana 22.01.2015 god. doneta je Odluka o otkupu sopstvenih akcija od nesaglasnih akcionara čija realizacija je otpočela u mesecu aprilu 2015 god. Na

dan 31.03.2016 god. Sojaprotein a.d. poseduje 1.102.391 sopstvenih akcija, odnosno 7,40% od ukupnog broja akcija sa pravom glasa.

POSTOJANJE OGRANAKA

Društvo nema posebne ogranke.

VRSTE FINANSIJSKIH INSTRUMENATA KOJI SU ZNAČAJNI ZA PROCENU FINANSIJSKOG POLOŽAJA DRUŠTVA I CILJEVI I POLITIKA VEZANO ZA UPRAVLJANJE FINANSIJSKIM RIZICIMA (POLITIKA ZAŠTITE)

Finansijski instrumenti obuhvataju finansijska sredstva i finansijske obaveze.

Osnovni finansijski instrumenti Društva su gotovina i gotovinski ekvivalenti, potraživanja, finansijski plasmani koji nastaju direktno iz poslovanja Društva, kao i dugoročni zajmovi, obaveze prema dobavljačima i ostale obaveze čija je osnovna namena finansiranje tekućeg poslovanja Društva.

Finansijski rizici uključuju tržišni rizik (devizni i kamatni), kreditni rizik i rizik likvidnosti. Društvo ne koristi nikakve finansijske instrumente kako bi izbeglo uticaj finansijskih rizika na poslovanje iz razloga što takvi instrumenti nisu u širokoj upotrebi niti postoji organizovano tržište takvih instrumenata u Republici Srbiji. Istovremeno postoji izloženost Društva promenama cena inputa, prvenstveno osnovne sirovine- zrna soje a budući da je Društvo pretežni izvoznik svojih proizvoda na ino tržištu podleže rizicima deviznih fluktuacija.

Tržišni rizik

U svom poslovanju Društvo je izloženo finansijskim rizicima od promena kurseva stranih valuta i promena kamatnih stopa. Izloženost tržišnom riziku se sagledava preko analize senzitivnosti. Nije bilo značajnijih promena u izloženosti Društva tržišnom riziku, niti u načinu na koji Društvo upravlja ili meri taj rizik.

Devizni rizik

Društvo je izloženo deviznom riziku prvenstveno preko gotovine i gotovinskih ekvivalenata, potraživanja od kupaca, dugoročnih kredita i obaveza prema dobavljačima koji su denominovani u stranoj valuti. Društvo ne koristi posebne finansijske instrumente kao zaštitu od rizika, obzirom da u Republici Srbiji takvi instrumenti nisu uobičajeni.

Društvo je najvećim delom osetljivo na promene deviznog kursa evra (EUR) i američkog dolara (USD).

Stopa osetljivosti od 10% se koristi pri internom prikazivanju deviznog rizika i predstavlja procenu rukovodstva razumno očekivanih promena u kursovima stranih valuta. Analiza osetljivosti uključuje samo nenamirena potraživanja i obaveze iskazane u stranoj valuti i usklađuje njihovo prevođenje na kraju perioda za promenu od 10% u kursovima stranih valuta. Pozitivan broj iz tabele ukazuje na povećanje rezultata tekućeg perioda u slučajevima kada dinar devalvira u odnosu na valutu o kojoj se radi u situaciji kada je stanje sredstava veće od stanja obaveza. U slučaju deprecijacije dinara za 10% u odnosu na datu stranu valutu, uticaj na rezultat tekućeg perioda bio bi suprotan onom iskazanom u prethodnom slučaju.

U hiljadama dinara

	31. mart 2017	31. decembar 2016
EUR valuta	-727.851	-721.608
USD valuta	21.918	19.401
GBP valuta	0	0
	<u>-705.932</u>	<u>-702.206</u>

Neznatno povećanje deviznog rizika u odnosu na 31.12.2016 god. nastalo je kao posledica promene kursa i bržeg smanjenja stanja sredstava u odnosu na smanjenje stanja obaveza na dan 31.03.2017 god. u odnosu na stanje na dan 31.12.2016 god..

Rizik od promene kamatnih stopa

Društvo je izloženo riziku od promene kamatnih stopa na sredstva i obaveze kod kojih je kamatna stopa varijabilna. Ovaj rizik zavisi od finansijskog tržišta te Društvo nema na raspolaganju instrumente kojim bi ublažilo njegov uticaj.

Finansijska sredstva

Za obaveze sa varijabilnom stopom, analiza se uspostavlja pod pretpostavkom da je preostali iznos sredstava i obaveza na datum bilansa stanja bio nepromenjen u toku cele godine. Povećanje ili smanjenje od 1% predstavlja, od strane rukovodstva, procenu realno moguće promene u kamatnim stopama. Da je kamatna stopa 1% viša/niša, a sve ostale varijable ostanu nepromenjene, društvo bi ostvarilo operativni dobitak/ gubitak u zavisnosti od vrednosti stanja sredstava i obaveza za koje su definisane fiksne kamatne stope. Ovakva situacija se pripisuje izloženosti Društva koja je zasnovana na varijabilnim kamatnim stopama koje se obračunavaju na dugoročne kredita.

Kreditni rizik

Upravljanje potraživanjima od kupaca

Društvo je izloženo kreditnom riziku koji predstavlja rizik da dužnici neće biti u mogućnosti da dugovanja prema Društvu izmire u potpunosti i na vreme, što bi imalo za rezultat finansijski gubitak za Društvo. Izloženost Društva ovom riziku ograničena je na iznos potraživanja od kupaca na dan bilansa.

	U hiljadama dinara					
	Bruto izloženost		Ispravka vrednost		Neto izloženost	
	31.3.2017	31.12.2016	31.3.2017	31.12.2016	31.3.2017	31.12.2016
Nedospela potraživanja	705.292	1.543.681			705.292	1.543.681
Dospela ispravljena potraživanja	373.975	373.975	-373.975	-373.975	0	0
Dospela neispravljena potraž.	6.867.169	5.203.513			6.867.169	5.203.513
	<u>7.946.436</u>	<u>7.121.168</u>	<u>-373.975</u>	<u>-373.975</u>	<u>7.572.462</u>	<u>6.747.194</u>

Nedospela potraživanja

U ukupnim potraživanjima nedospela potraživanja od kupaca iskazana na dan 31.03.2017. godine iznose 705.292 hiljade dinara (31.03.2016.godine: 2.168.744 hiljada dinara) najvećim delom se odnose na potraživanja od kupaca po osnovu prodaje sirovog sojinog ulja, sojine sačme, sojinih teksturata, brašana od soje, sojinih koncentrata. Ova potraživanja dospevaju uglavnom u roku od 60 dana nakon datuma fakture, u zavisnosti od ugovorenih rokova plaćanja.

Dospela, ispravljena potraživanja

Preduzeće je u prethodnim periodima obezvređilo potraživanja za dospela potraživanja od kupaca u iznosu od 373.975 hiljada dinara (31.03.2016. godine: 380.226 hiljade dinara), za koja je Društvo utvrdilo da je došlo do promene u kreditnoj sposobnosti komitenata i da potraživanja u navedenim iznosima neće biti naplaćena.

Dospela, neispravljena potraživanja

Društvo nije obezvređilo dospela potraživanja iskazana na dan 31.03.2017. godine u iznosu od 6.867.169 hiljada dinara obzirom da nije utvrđena promena u kreditnoj sposobnosti komitenata, kao i da se ta potraživanja uglavnom odnose na potraživanja od povezanih pravnih lica, deo potraživanja za dato sojino ulje, sojinu sačmu, TSP, BiG i sojine koncentrate na odloženo plaćanje, te da rukovodstvo Društva smatra da će ukupna sadašnja vrednost ovih potraživanja biti naplaćena.

Upravljanje obavezama prema dobavljačima

Obaveze prema dobavljačima na dan 31.03.2017. godine iskazane su u iznosu od 1.189.994 hiljada dinara (31.03.2016. godine: 1.232.532 hiljada dinara). Dobavljači ne zaračunavaju zateznu kamatu na dospele obaveze, pri čemu Društvo dospele obaveze prema dobavljačima, saglasno politici upravljanja finansijskim rizicima, izmiruje u ugovorenom roku.

Rizik likvidnosti

Društvo upravlja rizikom likvidnosti održavajući odgovarajuće novčane rezerve kontinuiranim praćenjem planiranog i stvarnog novčanog toka, kao i održavanjem adekvatnog odnosa dospeća finansijskih sredstava i obaveza.

PORESKI RIZICI

Poreski zakoni Republike Srbije se često različito tumače i predmet su čestih izmena. Tumačenje poreskih zakona od strane poreskih vlasti u odnosu na transakcije i aktivnosti Društva mogu se razlikovati od tumačenja rukovodstva. Kao rezultat iznetog, transakcije mogu biti osporene od strane poreskih vlasti i Društvu može biti određen dodatni iznos poreza, kazni i kamata. Period zastarelosti poreske obaveze je pet godina. To praktično znači da poreske vlasti imaju pravo da odrede plaćanje neizmirenih obaveza u roku od pet godina od kada je obaveza nastala.

VAŽNIJI POSLOVNI DOGAĐAJI NAKON ISTEKA IZVEŠTAJNOG PERIODA

Nakon izveštajnog perioda nije bilo značajnijih poslovnih događaja.

OČEKIVANI RAZVOJ DRUŠTVA U NAREDNOM PERIODU, PROMENE U POSLOVNIM POLITIKAMA DRUŠTVA I GLAVNI RIZICI I PRETNJE KOJIMA JE POSLOVANJE DRUŠTVA IZLOŽENO

Društvo je u 2015. i 2016. godini realizovalo investicije, usmerene na povećanje kapaciteta prerade zrna soje. Sa tim u vezi, očekuju se efekti ekonomije obima, unapređenja efikasnosti proizvodnje i podizanje kvaliteta proizvoda. U sitom periodu završena je i investicija u pogonu sojinih proteinskih koncentrata, usled čega se očekuje dodatno poboljšanje svojstava ovih, najprofitabilnijih proizvoda Društva, koji se koriste u proizvodima ljudske ishrane. Na čemu baziramo očekivanja da će, u ovom segmentu asortimana Sojaprotein AD, biti načinjen dodatni iskorak u delu realizovanih količina i ostvarenih prihoda, odnosno dobiti.

U 2017. godini planira se nastavak investicionih ulaganja, a u cilju obezbeđivanja održivosti i usavršavanja proizvodnih procesa, ispunjavanja zahteva najstrožijih standarda kvaliteta i daljem unapređenju kvaliteta proizvoda, pre svega visoko profitabilnih proizvoda za ljudsku ishranu.

Intenzivirana je proizvodnja sojine sačme visokog sadržaja proteina (48%), gotovo celokupno za izvoz na zapadnoevropsko tržište, gde se očekuje nastavak trenda osvajanja ovog tržišta, započet u drugoj polovini protekle godine. Takođe, u delu proizvodnje sojine sačme Sojaprotein će zadržati leadersko mesto u snabdevanju domaćeg tržišta ovim proizvodom.

Nastavljen je proces ulaganja u obnovljive izvore energije u okviru kojeg je u fabrici instalirana energana na biomasu, namenjena optimizaciji energetske nezavisnosti i efikasnosti. Ovim je smanjena potrošnja fosilnih goriva i emisija ugljen-dioksida, u skladu sa politikom očuvanja životne sredine.

U toku je izrada studije izvodljivosti za ulaganje u novu, specijalizovanu liniju za proizvodnju određenih vrsta proteinskih proizvoda za ljudsku ishranu, koje trenutno nemamo u asortimanu, a procena je da bismo sa njima imali određeni rast volumena prodaje, uz povoljan uticaj na profitabilnost kompanije.

Sojaprotein raspolaže savremenom tehnološkom opremom najpoznatijih svetskih proizvođača. Posebna pažnja je posvećena stalnom praćenju inovacija i primeni novih saznanja u preradi soje. Takođe, brojni audit kupaca i zaključci istih, dokazuju da su naši proizvodni, organizacioni, kvalitativni i bezbednosni aspekti procesa koji se odvijaju u kompaniji, potpuno usaglašeni sa zahtevima i standardima tržišta na kojima nastupamo, uključujući ona najzahtevnija.

U Bečeju, 15.05.2017

Zakonski zastupnik


 Siniša Košutić
 Generalni direktor
 AKCIONARSKO DRUŠTVO
 ZA PRERADU SOJE
 BEČEJ 21

IZJAVA LICA ODGOVORNIH ZA SASTAVLJANJE KVARTALNOG IZVEŠTAJA

Prema našem najboljem saznanju, kvartalni finansijski izveštaj sastavljen je uz primenu odgovarajućih međunarodnih standarda finansijskog izveštavanja i daje istinite i objektivne podatke o imovini, obavezama, finansijskom položaju i poslovanju, dobitima i gubicima, tokovima gotovine i promenama na kapitalu javnog društva, .

Lica odgovorna za sastavljanje godišnjeg izveštaja:

"Sojaprotein" A.D. Bečej, Industrijska br.1, 21220 Bečej

Generalni direktor Siniša Košutić



Šef računovodstva: oec. Anđelković Dragana

A. Anđelković