

Попуњава правно лице - предузетник

Матични број 07007400

Шифра делатности 2790

ПИБ 100165343

Назив GALEB FSU AD BEOGRAD (VOŽDOVAC)

Седиште Београд (Вождовац), Устаничка 12а

БИЛАНС СТАЊА

на дан 31.12.2017. године

- у хиљадама динара -

Група рачуна, рачун	ПОЗИЦИЈА	АОП	Напомена број	Износ		
				Текућа година	Претходна година	
					Крајње стање _____ 20__.	Почетно стање 01.01.20__.
1	2	3	4	5	6	7
	АКТИВА					
00	А. УПИСАНИ А НЕУПЛАЋЕНИ КАПИТАЛ	0001				
	Б. СТАЛНА ИМОВИНА (0003 + 0010 + 0019 + 0024 + 0034)	0002		393928	425166	0
01	I. НЕМАТЕРИЈАЛНА ИМОВИНА (0004 + 0005 + 0006 + 0007 + 0008 + 0009)	0003				
010 и део 019	1. Улагања у развој	0004	23	939	949	0
011, 012 и део 019	2. Концесије, патенти, лиценце, робне и услужне марке, софтвер и остала права	0005				
013 и део 019	3. Гудвил	0006				
014 и део 019	4. Остала нематеријална имовина	0007	23	939	949	
015 и део 019	5. Нематеријална имовина у припреми	0008				
016 и део 019	6. Аванси за нематеријалну имовину	0009				
02	II. НЕКРЕТНИНЕ, ПОСТРОЈЕЊА И ОПРЕМА (0011 + 0012 + 0013 + 0014 + 0015 + 0016 + 0017 + 0018)	0010		390439	413051	0
020, 021 и део 029	1. Земљиште	0011	24	107084	107084	
022 и део 029	2. Грађевински објекти	0012	24	269734	281603	
023 и део 029	3. Постројења и опрема	0013	24	13621	24364	
024 и део 029	4. Инвестиционе некретнине	0014				
025 и део 029	5. Остале некретнине, постројења и опрема	0015				
026 и део 029	6. Некретнине, постројења и опрема у припреми	0016				
027 и део 029	7. Улагања на туђим некретнинама, постројењима и опреми	0017				
028 и део 029	8. Аванси за некретнине, постројења и опрему	0018				
03	III. БИОЛОШКА СРЕДСТВА (0020 + 0021 + 0022 + 0023)	0019		0	0	0
030, 031 и део 039	1. Шуме и вишегодишњи засади	0020				
032 и део 039	2. Основно стадо	0021				

Група рачуна, рачун	ПОЗИЦИЈА	АОП	Напомена број	Износ		
				Текућа година	Претходна година	
					Крајње стање _____ 20__.	Почетно стање 01.01.20__.
1	2	3	4	5	6	7
037 и део 039	3. Биолошка средства у припреми	0022				
038 и део 039	4. Аванси за биолошка средства	0023				
04. осим 047	IV. ДУГОРОЧНИ ФИНАНСИЈСКИ ПЛАСМАНИ (0025 + 0026 + 0027 + 0028 + 0029 + 0030 + 0031 + 0032 + 0033)	0024	25	2550	5874	0
040 и део 049	1. Учешћа у капиталу зависних правних лица	0025				
041 и део 049	2. Учешћа у капиталу придружених правних лица и заједничким подухватима	0026				
042 и део 049	3. Учешћа у капиталу осталих правних лица и друге хартије од вредности расположиве за продају	0027				
део 043, део 044 и део 049	4. Дугорочни пласмани матичним и зависним правним лицима	0028				
део 043, део 044 и део 049	5. Дугорочни пласмани осталим повезаним правним лицима	0029				
део 045 и део 049	6. Дугорочни пласмани у земљи	0030				
део 045 и део 049	7. Дугорочни пласмани у иностранству	0031				
046 и део 049	8. Хартије од вредности које се држе до доспећа	0032				
048 и део 049	9. Остали дугорочни финансијски пласмани	0033	25	2550	5874	
05	V. ДУГОРОЧНА ПОТРАЖИВАЊА (0035 + 0036 + 0037 + 0038 + 0039 + 0040 + 0041)	0034		0	5292	0
050 и део 059	1. Потраживања од матичног и зависних правних лица	0035				
051 и део 059	2. Потраживања од осталих повезаних лица	0036	26		5292	
052 и део 059	3. Потраживања по основу продаје на робни кредит	0037				
053 и део 059	4. Потраживање за продају по уговорима о финансијском лизингу	0038				
054 и део 059	5. Потраживања по основу јемства	0039				
055 и део 059	6. Спорна и сумњива потраживања	0040				
056 и део 059	7. Остала дугорочна потраживања	0041				
288	В. ОДЛОЖЕНА ПОРЕСКА СРЕДСТВА	0042				
	Г. ОБРТНА ИМОВИНА (0044 + 0051 + 0059 + 0060 + 0061 + 0062 + 0068 + 0069 + 0070)	0043		55237	90155	0
Класа 1	I. ЗАЛИХЕ (0045 + 0046 + 0047 + 0048 + 0049 + 0050)	0044	27	31388	64768	0
10	1. Материјал, резервни делови, алат и ситан инвентар	0045	27	14301	30403	
11	2. Недовршена производња и недовршене услуге	0046	27	2061	926	
12	3. Готови производи	0047	27	13164	30720	

Група рачуна, рачун	ПОЗИЦИЈА	АОП	Напомена број	Износ		
				Текућа година	Претходна година	
					Крајње стање _____ 20__.	Почетно стање 01.01.20__.
1	2	3	4	5	6	7
13	4. Роба	0048	27	1859	2623	
14	5. Стална средства намењена продаји	0049				
15	6. Плаћени аванси за залихе и услуге	0050	27	3	96	
20	II. ПОТРАЖИВАЊА ПО ОСНОВУ ПРОДАЈЕ (0052 + 0053 + 0054 + 0055 + 0056 + 0057 + 0058)	0051	28	22294	22039	0
200 и део 209	1. Купци у земљи - матична и зависна правна лица	0052				
201 и део 209	2. Купци у иностранству - матична и зависна правна лица	0053				
202 и део 209	3. Купци у земљи - остала повезана правна лица	0054	28	7014	512	
203 и део 209	4. Купци у иностранству - остала повезана правна лица	0055				
204 и део 209	5. Купци у земљи	0056	28	256	880	
205 и део 209	6. Купци у иностранству	0057				
206 и део 209	7. Остала потраживања по основу продаје	0058	28	15024	20647	
21	III. ПОТРАЖИВАЊА ИЗ СПЕЦИФИЧНИХ ПОСЛОВА	0059				
22	IV. ДРУГА ПОТРАЖИВАЊА	0060	28	248	471	
236	V. ФИНАНСИЈСКА СРЕДСТВА КОЈА СЕ ВРЕДНУЈУ ПО ФЕР ВРЕДНОСТИ КРОЗ БИЛАНС УСПЕХА	0061				
23 осим 236 и 237	VI. КРАТКОРОЧНИ ФИНАНСИЈСКИ ПЛАСМАНИ (0063 + 0064 + 0065 + 0066 + 0067)	0062	29	750	750	0
230 и део 239	1. Краткорочни кредити и пласмани - матична и зависна правна лица	0063				
231 и део 239	2. Краткорочни кредити и пласмани - остала повезана правна лица	0064				
232 и део 239	3. Краткорочни кредити и зајмови у земљи	0065	29	750	750	
233 и део 239	4. Краткорочни кредити и зајмови у иностранству	0066				
234, 235, 238 и део 239	5. Остали краткорочни финансијски пласмани	0067				
24	VII. ГОТОВИНСКИ ЕКВИВАЛЕНТИ И ГОТОВИНА	0068	30	55	2082	
27	VIII. ПОРЕЗ НА ДОДАТУ ВРЕДНОСТ	0069		502	45	
28 осим 288	IX. АКТИВНА ВРЕМЕНСКА РАЗГРАНИЧЕЊА	0070				
	Д. УКУПНА АКТИВА = ПОСЛОВНА ИМОВИНА (0001 + 0002 + 0042 + 0043)	0071		449165	515321	0
88	Ђ. ВАНБИЛАНСНА АКТИВА	0072		1662134	1632644	

Група рачуна, рачун	ПОЗИЦИЈА	АОП	Напомена број	Износ		
				Текућа година	Претходна година	
					Крајње стање ____ 20__.	Почетно стање 01.01.20__.
1	2	3	4	5	6	7
	ПАСИВА					
	А. КАПИТАЛ (0402 + 0411 - 0412 + 0413 + 0414 + 0415 - 0416 + 0417 + 0420 - 0421) ≥ 0 = (0071 - 0424 - 0441 - 0442)	0401		217659	219912	
30	I. ОСНОВНИ КАПИТАЛ (0403 + 0404 + 0405 + 0406 + 0407 + 0408 + 0409 + 0410)	0402	31	129955	129955	0
300	1. Акцијски капитал	0403	31	129955	129955	
301	2. Удели друштва с ограниченом одговорношћу	0404				
302	3. Улози	0405				
303	4. Државни капитал	0406				
304	5. Друштвени капитал	0407				
305	6. Задружни удели	0408				
306	7. Емисиона премија	0409				
309	8. Остали основни капитал	0410				
31	II. УПИСАНИ А НЕУПЛАЋЕНИ КАПИТАЛ	0411				
047 и 237	III. ОТКУПЉЕНЕ СОПСТВЕНЕ АКЦИЈЕ	0412				
32	IV. РЕЗЕРВЕ	0413				
330	V. РЕВАЛОРИЗАЦИОНЕ РЕЗЕРВЕ ПО ОСНОВУ РЕВАЛОРИЗАЦИЈЕ НЕМАТЕРИЈАЛНЕ ИМОВИНЕ, НЕКРЕТНИНА, ПОСТРОЈЕЊА И ОПРЕМЕ	0414		380951	388049	
33 осим 330	VI. НЕРЕАЛИЗОВАНИ ДОБИЦИ ПО ОСНОВУ ХАРТИЈА ОД ВРЕДНОСТИ И ДРУГИХ КОМПОНЕНТИ ОСТАЛОГ СВЕОБУХВАТНОГ РЕЗУЛТАТА (потражна салда рачуна групе 33 осим 330)	0415		824	581	
33 осим 330	VII. НЕРЕАЛИЗОВАНИ ГУБИЦИ ПО ОСНОВУ ХАРТИЈА ОД ВРЕДНОСТИ И ДРУГИХ КОМПОНЕНТИ ОСТАЛОГ СВЕОБУХВАТНОГ РЕЗУЛТАТА (дуговна салда рачуна групе 33 осим 330)	0416				
34	VIII. НЕРАСПОРЕЂЕНИ ДОБИТАК (0418 + 0419)	0417		8319	28574	0
340	1. Нераспоређени добитак ранијих година	0418		8319	28574	
341	2. Нераспоређени добитак текуће године	0419				
	IX. УЧЕШЋЕ БЕЗ ПРАВА КОНТРОЛЕ	0420				
35	X. ГУБИТАК (0422 + 0423)	0421		302390	327247	0
350	1. Губитак ранијих година	0422		298674	239370	
351	2. Губитак текуће године	0423		3716	87877	
	Б. ДУГОРОЧНА РЕЗЕРВИСАЊА И ОБАВЕЗЕ (0425 + 0432)	0424		29811	74467	0

Група рачуна, рачун	ПОЗИЦИЈА	АОП	Напомена број	Износ		
				Текућа година	Претходна година	
					Крајње стање ____ 20__.	Почетно стање 01.01.20__.
1	2	3	4	5	6	7
40	I. ДУГОРОЧНА РЕЗЕРВИСАЊА (0426 + 0427 + 0428 + 0429 + 0430 + 0431)	0425	32	1031	1144	0
400	1. Резервисања за трошкове у гарантном року	0426				
401	2. Резервисања за трошкове обнављања природних богатстава	0427				
403	3. Резервисања за трошкове реструктурирања	0428				
404	4. Резервисања за накнаде и друге бенефиције запослених	0429	32	1031	1144	
405	5. Резервисања за трошкове судских спорова	0430				
402 и 409	6. Остала дугорочна резервисања	0431				
41	II. ДУГОРОЧНЕ ОБАВЕЗЕ (0433 + 0434 + 0435 + 0436 + 0437 + 0438 + 0439 + 0440)	0432	33	28780	73323	0
410	1. Обавезе које се могу конвертовати у капитал	0433				
411	2. Обавезе према матичним и зависним правним лицима	0434	33	22797	37553	
412	3. Обавезе према осталим повезаним правним лицима	0435	33	5983	35770	
413	4. Обавезе по емитованим хартијама од вредности у периоду дужем од годину дана	0436				
414	5. Дугорочни кредити и зајмови у земљи	0437				
415	6. Дугорочни кредити и зајмови у иностранству	0438				
416	7. Обавезе по основу финансијског лизинга	0439				
419	8. Остале дугорочне обавезе	0440				
498	V. ОДЛОЖЕНЕ ПОРЕСКЕ ОБАВЕЗЕ	0441		39208	41380	
42 до 49 (осим 498)	Г. КРАТКОРОЧНЕ ОБАВЕЗЕ (0443 + 0450 + 0451 + 0459 + 0460 + 0461 + 0462)	0442		162487	179562	0
42	I. КРАТКОРОЧНЕ ФИНАНСИЈСКЕ ОБАВЕЗЕ (0444 + 0445 + 0446 + 0447 + 0448 + 0449)	0443	34	73294	76288	0
420	1. Краткорочни кредити од матичних и зависних правних лица	0444				
421	2. Краткорочни кредити од осталих повезаних правних лица	0445				
422	3. Краткорочни кредити и зајмови у земљи	0446				
423	4. Краткорочни кредити и зајмови у иностранству	0447				

Група рачуна, рачун	ПОЗИЦИЈА	АОП	Напомена број	Износ		
				Текућа година	Претходна година	
					Крајње стање ____ 20__.	Почетно стање 01.01.20__.
1	2	3	4	5	6	7
427	5. Обавезе по основу сталних средстава и средстава обустављеног пословања намењених продаји	0448				
424, 425, 426 и 429	6. Остале краткорочне финансијске обавезе	0449	34	73294	76288	
430	II. ПРИМЉЕНИ АВАНСИ, ДЕПОЗИТИ И КАУЦИЈЕ	0450	35	6	6	
43 осим 430	III. ОБАВЕЗЕ ИЗ ПОСЛОВАЊА (0452 + 0453 + 0454 + 0455 + 0456 + 0457 + 0458)	0451	35	14135	11617	0
431	1. Добављачи - матична и зависна правна лица у земљи	0452				
432	2. Добављачи - матична и зависна правна лица у иностранству	0453				
433	3. Добављачи - остала повезана правна лица у земљи	0454	35	2562		
434	4. Добављачи - остала повезана правна лица у иностранству	0455				
435	5. Добављачи у земљи	0456	35	9870	9842	
436	6. Добављачи у иностранству	0457	35	1703	1775	
439	7. Остале обавезе из пословања	0458				
44, 45 и 46	IV. ОСТАЛЕ КРАТКОРОЧНЕ ОБАВЕЗЕ	0459	36	48838	58507	
47	V. ОБАВЕЗЕ ПО ОСНОВУ ПОРЕЗА НА ДОДАТУ ВРЕДНОСТ	0460	37	2927	10674	
48	VI. ОБАВЕЗЕ ЗА ОСТАЛЕ ПОРЕЗЕ, ДОПРИНОСЕ И ДРУГЕ ДАЖБИНЕ	0461	38	23287	22470	
49 осим 498	VII. ПАСИВНА ВРЕМЕНСКА РАЗГРАНИЧЕЊА	0462				
	Д. ГУБИТАК ИЗНАД ВИСИНЕ КАПИТАЛА (0412 + 0416 + 0421 - 0420 - 0417 - 0415 - 0414 - 0413 - 0411 - 0402) ≥ 0 = (0441 + 0424 + 0442 - 0071) ≥ 0	0463				
	Ђ. УКУПНА ПАСИВА (0424 + 0442 + 0441 + 0401 - 0463) ≥ 0	0464		449165	515321	
89	Е. ВАНБИЛАНСНА ПАСИВА	0465		1662134	1632644	

у БЕОГРАДУ

дана 20.04. 2018. године



Законски звступник

[Signature]

Попуњава правно лице - предузетник

Матични број **07007400**

Шифра делатности **2790**

ПИБ **100165343**

Назив **GALEB FSU AD BEOGRAD (VOŽDOVAC)**

Седиште **Београд (Вождовац), Устаничка 12а**

БИЛАНС УСПЕХА


за период од 01.01.2017. до 31.12.2017. године

- у хиљадама динара -

Група рачуна, рачун	ПОЗИЦИЈА	АОП	Напомена број	Износ	
				Текућа година	Претходна година
1	2	3	4	5	6
	ПРИХОДИ ИЗ РЕДОВНОГ ПОСЛОВАЊА				
60 до 65, осим 62 и 63	А. ПОСЛОВНИ ПРИХОДИ (1002 + 1009 + 1016 + 1017)	1001		111867	45910
60	I. ПРИХОДИ ОД ПРОДАЈЕ РОБЕ (1003 + 1004 + 1005 + 1006 + 1007+ 1008)	1002	5	16191	9007
600	1. Приходи од продаје робе матичним и зависним правним лицима на домаћем тржишту	1003	5	367	6610
601	2. Приходи од продаје робе матичним и зависним правним лицима на иностраном тржишту	1004			
602	3. Приходи од продаје робе осталим повезаним правним лицима на домаћем тржишту	1005	5	15824	1658
603	4. Приходи од продаје робе осталим повезаним правним лицима на иностраном тржишту	1006			
604	5. Приходи од продаје робе на домаћем тржишту	1007	5		739
605	6. Приходи од продаје робе на иностраном тржишту	1008			
61	II. ПРИХОДИ ОД ПРОДАЈЕ ПРОИЗВОДА И УСЛУГА (1010 + 1011 + 1012 + 1013 + 1014 + 1015)	1009	6	93440	35048
610	1. Приходи од продаје производа и услуга матичним и зависним правним лицима на домаћем тржишту	1010	6	1823	
611	2. Приходи од продаје производа и услуга матичним и зависним правним лицима на иностраном тржишту	1011			
612	3. Приходи од продаје производа и услуга осталим повезаним правним лицима на домаћем тржишту	1012	6	91248	32833
613	4. Приходи од продаје производа и услуга осталим повезаним правним лицима на иностраном тржишту	1013			
614	5. Приходи од продаје производа и услуга на домаћем тржишту	1014	6	369	2215
615	6. Приходи од продаје готових производа и услуга на иностраном тржишту	1015			
64	III. ПРИХОДИ ОД ПРЕМИЈА, СУБВЕНЦИЈА, ДОТАЦИЈА, ДОНАЦИЈА И СЛ.	1016			
65	IV. ДРУГИ ПОСЛОВНИ ПРИХОДИ	1017	7	2236	1855

Група рачуна, рачун	ПОЗИЦИЈА	АОП	Напомена број	Износ	
				Текућа година	Претходна година
1	2	3	4	5	6
	РАСХОДИ ИЗ РЕДОВНОГ ПОСЛОВАЊА				
50 до 55, 62 и 63	Б. ПОСЛОВНИ РАСХОДИ (1019 - 1020 - 1021 + 1022 + 1023 + 1024 + 1025 + 1026 + 1027 + 1028 + 1029) ≥ 0	1018		124029	87933
50	I. НАБАВНА ВРЕДНОСТ ПРОДАТЕ РОБЕ	1019	8	15643	7137
62	II. ПРИХОДИ ОД АКТИВИРАЊА УЧИНАКА И РОБЕ	1020			2
630	III. ПОВЕЋАЊЕ ВРЕДНОСТИ ЗАЛИХА НЕДОВРШЕНИХ И ГОТОВИХ ПРОИЗВОДА И НЕДОВРШЕНИХ УСЛУГА	1021		1219	
631	IV. СМАЊЕЊЕ ВРЕДНОСТИ ЗАЛИХА НЕДОВРШЕНИХ И ГОТОВИХ ПРОИЗВОДА И НЕДОВРШЕНИХ УСЛУГА	1022		17556	8058
51 осим 513	V. ТРОШКОВИ МАТЕРИЈАЛА	1023	9	27664	7939
513	VI. ТРОШКОВИ ГОРИВА И ЕНЕРГИЈЕ	1024	9	2953	3149
52	VII. ТРОШКОВИ ЗАРАДА, НАКНАДА ЗАРАДА И ОСТАЛИ ЛИЧНИ РАСХОДИ	1025	10	32037	31208
53	VIII. ТРОШКОВИ ПРОИЗВОДНИХ УСЛУГА	1026	11	9222	7665
540	IX. ТРОШКОВИ АМОРТИЗАЦИЈЕ	1027	12	14955	16021
541 до 549	X. ТРОШКОВИ ДУГОРОЧНИХ РЕЗЕРВИСАЊА	1028	13	129	56
55	XI. НЕМАТЕРИЈАЛНИ ТРОШКОВИ	1029	14	5089	6702
	В. ПОСЛОВНИ ДОБИТАК (1001 - 1018) ≥ 0	1030			
	Г. ПОСЛОВНИ ГУБИТАК (1018 - 1001) ≥ 0	1031		12162	42023
66	Д. ФИНАНСИЈСКИ ПРИХОДИ (1033 + 1038 + 1039)	1032	15	5469	253
66, осим 662, 663 и 664	I. ФИНАНСИЈСКИ ПРИХОДИ ОД ПОВЕЗАНИХ ЛИЦА И ОСТАЛИ ФИНАНСИЈСКИ ПРИХОДИ (1034 + 1035 + 1036 + 1037)	1033		0	0
660	1. Финансијски приходи од матичних и зависних правних лица	1034			
661	2. Финансијски приходи од осталих повезаних правних лица	1035			
665	3. Приходи од учешћа у добитку придружених правних лица и заједничких подухвата	1036			
669	4. Остали финансијски приходи	1037			
662	II. ПРИХОДИ ОД КАМАТА (ОД ТРЕЋИХ ЛИЦА)	1038	15	64	
663 и 664	III. ПОЗИТИВНЕ КУРСНЕ РАЗЛИКЕ И ПОЗИТИВНИ ЕФЕКТИ ВАЛУТНЕ КЛАУЗУЛЕ (ПРЕМА ТРЕЋИМ ЛИЦИМА)	1039	15	5405	253
56	Ђ. ФИНАНСИЈСКИ РАСХОДИ (1041 + 1046 + 1047)	1040		13054	13220
56, осим 562, 563 и 564	I. ФИНАНСИЈСКИ РАСХОДИ ИЗ ОДНОСА СА ПОВЕЗАНИМ ПРАВНИМ ЛИЦИМА И ОСТАЛИ ФИНАНСИЈСКИ РАСХОДИ (1042 + 1043 + 1044 + 1045)	1041	16	1005	2195
560	1. Финансијски расходи из односа са матичним и зависним правним лицима	1042	16	1005	1129

Група рачуна, рачун	ПОЗИЦИЈА	АОП	Напомена број	И з н о с	
				Текућа година	Претходна година
1	2	3	4	5	6
561	2. Финансијски расходи из односа са осталим повезаним правним лицима	1043			1066
565	3. Расходи од учешћа у губитку придружених правних лица и заједничких подухвата	1044			
566 и 569	4. Остали финансијски расходи	1045			
562	II. РАСХОДИ КАМАТА (ПРЕМА ТРЕЋИМ ЛИЦИМА)	1046	16	10285	9695
563 и 564	III. НЕГАТИВНЕ КУРСНЕ РАЗЛИКЕ И НЕГАТИВНИ ЕФЕКТИ ВАЛУТНЕ КЛАУЗУЛЕ (ПРЕМА ТРЕЋИМ ЛИЦИМА)	1047	16	1764	1330
	Е. ДОБИТАК ИЗ ФИНАНСИРАЊА (1032 - 1040)	1048			
	Ж. ГУБИТАК ИЗ ФИНАНСИРАЊА (1040 - 1032)	1049		7585	12967
683 и 685	З. ПРИХОДИ ОД УСКЛАЂИВАЊА ВРЕДНОСТИ ОСТАЛЕ ИМОВИНЕ КОЈА СЕ ИСКАЗУЈЕ ПО ФЕР ВРЕДНОСТИ КРОЗ БИЛАНС УСПЕХА	1050			12389
583 и 585	И. РАСХОДИ ОД УСКЛАЂИВАЊА ВРЕДНОСТИ ОСТАЛЕ ИМОВИНЕ КОЈА СЕ ИСКАЗУЈЕ ПО ФЕР ВРЕДНОСТИ КРОЗ БИЛАНС УСПЕХА	1051	18	1202	35463
67 и 68, осим 683 и 685	Ј. ОСТАЛИ ПРИХОДИ	1052	19	21801	733
57 и 58, осим 583 и 585	К. ОСТАЛИ РАСХОДИ	1053	20	3609	3625
	Л. ДОБИТАК ИЗ РЕДОВНОГ ПОСЛОВАЊА ПРЕ ОПОРЕЗИВАЊА (1030 - 1031 + 1048 - 1049 + 1050 - 1051 + 1052 - 1053)	1054			
	Љ. ГУБИТАК ИЗ РЕДОВНОГ ПОСЛОВАЊА ПРЕ ОПОРЕЗИВАЊА (1031 - 1030 + 1049 - 1048 + 1051 - 1050 + 1053 - 1052)	1055		2757	80956
69-59	М. НЕТО ДОБИТАК ПОСЛОВАЊА КОЈЕ СЕ ОБУСТАВЉА, ЕФЕКТИ ПРОМЕНЕ РАЧУНОВОДСТВЕНЕ ПОЛИТИКЕ И ИСПРАВКА ГРЕШАКА ИЗ РАНИЈИХ ПЕРИОДА	1056			5
59-69	Н. НЕТО ГУБИТАК ПОСЛОВАЊА КОЈЕ СЕ ОБУСТАВЉА, РАСХОДИ ПРОМЕНЕ РАЧУНОВОДСТВЕНЕ ПОЛИТИКЕ И ИСПРАВКА ГРЕШАКА ИЗ РАНИЈИХ ПЕРИОДА	1057	21	1912	
	Њ. ДОБИТАК ПРЕ ОПОРЕЗИВАЊА (1054 - 1055 + 1056 - 1057)	1058			
	О. ГУБИТАК ПРЕ ОПОРЕЗИВАЊА (1055 - 1054 + 1057 - 1056)	1059		4669	80951
	П. ПОРЕЗ НА ДОБИТАК				
721	I. ПОРЕСКИ РАСХОД ПЕРИОДА	1060			
део 722	II. ОДЛОЖЕНИ ПОРЕСКИ РАСХОДИ ПЕРИОДА	1061	22		6926
део 722	III. ОДЛОЖЕНИ ПОРЕСКИ ПРИХОДИ ПЕРИОДА	1062	22	953	
723	Р. ИСПЛАЋЕНА ЛИЧНА ПРИМАЊА ПОСЛОДАВЦА	1063			

Група рачуна, рачун	ПОЗИЦИЈА	АОП	Напомена број	Износ	
				Текућа година	Претходна година
1	2	3	4	5	6
	С. НЕТО ДОБИТАК (1058 - 1059 - 1060 - 1061 + 1062 - 1063)	1064			
	Т. НЕТО ГУБИТАК (1059 - 1058 + 1060 + 1061 - 1062 + 1063)	1065		3716	87877
	I. НЕТО ДОБИТАК КОЈИ ПРИПАДА МАЊИНСКИМ УЛАГАЧИМА	1066			
	II. НЕТО ДОБИТАК КОЈИ ПРИПАДА ВЕЋИНСКОМ ВЛАСНИКУ	1067			
	III. НЕТО ГУБИТАК КОЈИ ПРИПАДА МАЊИНСКИМ УЛАГАЧИМА	1068			
	IV. НЕТО ГУБИТАК КОЈИ ПРИПАДА ВЕЋИНСКОМ ВЛАСНИКУ	1069			
	V. ЗАРАДА ПО АКЦИЈИ				
	1. Основна зарада по акцији	1070			
	2. Умањена (разводњена) зарада по акцији	1071			
у <u>БЕОГРАДУ</u>					Законски заступник
дана <u>20.04.</u> <u>20.18.</u> године					



Образац прописан Правилником о садржини и форми образаца финансијских извештаја за привредна друштва, задруге и предузетнике ("Службени гласник РС", бр. 95/2014 и 144/2014)

Попуњава правно лице - предузетник

Матични број 07007400

Шифра делатности 2790

ПИБ 100165343

Назив GALEB FSU AD BEOGRAD (VOŽDOVAC)

Седиште Београд (Вождовац), Устаничка 12а

ИЗВЕШТАЈ О ОСТАЛОМ РЕЗУЛТАТУ

за период од 01.01.2017. до 31.12.2017. године

- у хиљадама динара -

Група рачуна, рачун	ПОЗИЦИЈА	АОП	Напомена број	Износ	
				Текућа година	Претходна година
1	2	3	4	5	6
	А. НЕТО РЕЗУЛТАТ ИЗ ПОСЛОВАЊА				
	I. НЕТО ДОБИТАК (АОП 1064)	2001			
	II. НЕТО ГУБИТАК (АОП 1065)	2002		3716	87877
	Б. ОСТАЛИ СВЕОБУХВАТНИ ДОБИТАК ИЛИ ГУБИТАК				
	а) Ставке које неће бити рекласификоване у Билансу успеха у будућим периодима				
	1. Промене ревалоризације нематеријалне имовине, некретнина, постројења и опреме				
330	а) повећање ревалоризационих резерви	2003			
	б) смањење ревалоризационих резерви	2004			
	2. Актуарски добици или губици по основу планова дефинисаних примања				
331	а) добици	2005		243	164
	б) губици	2006			
	3. Добици или губици по основу улагања у власничке инструменте капитала				
332	а) добици	2007			
	б) губици	2008			
	4. Добици или губици по основу удела у осталом свеобухватном добитку или губитку придружених друштава				
333	а) добици	2009			
	б) губици	2010			
	б) Ставке које накнадно могу бити рекласификоване у Билансу успеха у будућим периодима				
	1. Добици или губици по основу прерачуна финансијских извештаја иностраног пословања				
334	а) добици	2011			
	б) губици	2012			

Група рачуна, рачун	ПОЗИЦИЈА	АОП	Напомена број	Износ	
				Текућа година	Претходна година
1	2	3	4	5	6
335	2. Добици или губици од инструмената заштите нето улагања у инострано пословање				
	а) добиици	2013			
	б) губици	2014			
336	3. Добици или губици по основу инструмената заштите ризика (хеџинга) новчаног тока				
	а) добиици	2015			
	б) губици	2016			
337	4. Добици или губици по основу хартија од вредности расположивих за продају				
	а) добиици	2017			
	б) губици	2018			
	I. ОСТАЛИ БРУТО СВЕОБУХВАТНИ ДОБИТАК (2003 + 2005 + 2007 + 2009 + 2011 + 2013 + 2015 + 2017) - (2004 + 2006 + 2008 + 2010 + 2012 + 2014 + 2016 + 2018) ≥ 0	2019		243	164
	II. ОСТАЛИ БРУТО СВЕОБУХВАТНИ ГУБИТАК (2004 + 2006 + 2008 + 2010 + 2012 + 2014 + 2016 + 2018) - (2003 + 2005 + 2007 + 2009 + 2011 + 2013 + 2015 + 2017) ≥ 0	2020			
	III. ПОРЕЗ НА ОСТАЛИ СВЕОБУХВАТНИ ДОБИТАК ИЛИ ГУБИТАК ПЕРИОДА	2021		36	
	IV. НЕТО ОСТАЛИ СВЕОБУХВАТНИ ДОБИТАК (2019 - 2020 - 2021) ≥ 0	2022		207	164
	V. НЕТО ОСТАЛИ СВЕОБУХВАТНИ ГУБИТАК (2020 - 2019 + 2021) ≥ 0	2023			
	В. УКУПАН НЕТО СВЕОБУХВАТНИ РЕЗУЛТАТ ПЕРИОДА				
	I. УКУПАН НЕТО СВЕОБУХВАТНИ ДОБИТАК (2001 - 2002 + 2022 - 2023) ≥ 0	2024			
	II. УКУПАН НЕТО СВЕОБУХВАТНИ ГУБИТАК (2002 - 2001 + 2023 - 2022) ≥ 0	2025		3509	87713
	Г. УКУПАН НЕТО СВЕОБУХВАТНИ ДОБИТАК ИЛИ ГУБИТАК (2027 + 2028) = АОП 2024 ≥ 0 или АОП 2025 > 0	2026		0	0
	1. Приписан већинским власницима капитала	2027			
	2. Приписан власницима који немају контролу	2028			

у БЕОГРАДУ

дана 20.04. 2018. године



Законски заступник

[Signature]

Попуњава правно лице - предузетник

Матични број **07007400**

Шифра делатности **2790**

ПИБ **100165343**

Назив **GALEB FSU AD BEOGRAD (VOŽDOVAC)**

Седиште **Београд (Вождовац), Устаничка 12а**

ИЗВЕШТАЈ О ТОКОВИМА ГОТОВИНЕ

за период од 01.01.2017. до 31.12.2017. године

- у хиљадама динара -

Позиција	АОП	Износ	
		Текућа година	Претходна година
1	2	3	4
A. ТОКОВИ ГОТОВИНЕ ИЗ ПОСЛОВНИХ АКТИВНОСТИ			
I. Приливи готовине из пословних активности (1 до 3)	3001	4801	3205
1. Продаја и примљени аванси	3002		1
2. Примљене камате из пословних активности	3003	64	
3. Остали приливи из редовног пословања	3004	4737	3204
II. Одливи готовине из пословних активности (1 до 5)	3005	6828	1164
1. Исплате добављачима и дати аванси	3006	249	102
2. Зараде, накнаде зарада и остали лични расходи	3007	4647	1004
3. Плаћене камате	3008		
4. Порез на добитак	3009		
5. Одливи по основу осталих јавних прихода	3010	1932	58
III. Нето прилив готовине из пословних активности (I-II)	3011		2041
IV. Нето одлив готовине из пословних активности (II-I)	3012	2027	
Б. ТОКОВИ ГОТОВИНЕ ИЗ АКТИВНОСТИ ИНВЕСТИРАЊА			
I. Приливи готовине из активности инвестирања (1 до 5)	3013	0	0
1. Продаја акција и удела (нето приливи)	3014		
2. Продаја нематеријалне имовине, некретнина, постројења, опреме и биолошких средстава	3015		
3. Остали финансијски пласмани (нето приливи)	3016		
4. Примљене камате из активности инвестирања	3017		
5. Примљене дивиденде	3018		
II. Одливи готовине из активности инвестирања (1 до 3)	3019	0	0
1. Куповина акција и удела (нето одливи)	3020		
2. Куповина нематеријалне имовине, некретнина, постројења, опреме и биолошких средстава	3021		
3. Остали финансијски пласмани (нето одливи)	3022		
III. Нето прилив готовине из активности инвестирања (I-II)	3023		
IV. Нето одлив готовине из активности инвестирања (II-I)	3024		

Позиција	АОП	Износ	
		Текућа година	Претходна година
1	2	3	4
В. ТОКОВИ ГОТОВИНЕ ИЗ АКТИВНОСТИ ФИНАНСИРАЊА	3025	0	0
I. Приливи готовине из активности финансирања (1 до 5)			
1. Увећање основног капитала	3026		
2. Дугорочни кредити (нето приливи)	3027		
3. Краткорочни кредити (нето приливи)	3028		
4. Остале дугорочне обавезе	3029		
5. Остале краткорочне обавезе	3030		
II. Одливи готовине из активности финансирања (1 до 6)	3031	0	0
1. Откуп сопствених акција и удела	3032		
2. Дугорочни кредити (одливи)	3033		
3. Краткорочни кредити (одливи)	3034		
4. Остале обавезе (одливи)	3035		
5. Финансијски лизинг	3036		
6. Исплаћене дивиденде	3037		
III. Нето прилив готовине из активности финансирања (I-II)	3038		
IV. Нето одлив готовине из активности финансирања (II-I)	3039		
Г. СВЕГА ПРИЛИВ ГОТОВИНЕ (3001 + 3013 + 3025)	3040	4801	3205
Д. СВЕГА ОДЛИВ ГОТОВИНЕ (3005 + 3019 + 3031)	3041	6828	1164
Ђ. НЕТО ПРИЛИВ ГОТОВИНЕ (3040 - 3041)	3042		2041
Е. НЕТО ОДЛИВ ГОТОВИНЕ (3041 - 3040)	3043	2027	
Ж. ГОТОВИНА НА ПОЧЕТКУ ОБРАЧУНСКОГ ПЕРИОДА	3044	2082	41
З. ПОЗИТИВНЕ КУРСНЕ РАЗЛИКЕ ПО ОСНОВУ ПРЕРАЧУНА ГОТОВИНЕ	3045		
И. НЕГАТИВНЕ КУРСНЕ РАЗЛИКЕ ПО ОСНОВУ ПРЕРАЧУНА ГОТОВИНЕ	3046		
Ј. ГОТОВИНА НА КРАЈУ ОБРАЧУНСКОГ ПЕРИОДА (3042 - 3043 + 3044 + 3045 - 3046)	3047	55	2082

у БЕОГРАДУ

дана 20.04. 20 18. године



Законски заступник

[Handwritten signature]

Попуњава правно лице - предузетник

Матични број 07007400

Шифра делатности 2790

ПИБ 100165343

Назив GALEB FSU AD BEOGRAD (VOŽDOVAC)

Седиште Београд (Вождовац), Устаничка 12а

ИЗВЕШТАЈ О ПРОМЕНАМА НА КАПИТАЛУ

за период од 01.01.2017. до 31.12.2017. године

- у хиљадама динара -

Редни број	ОПИС	Компоненте капитала					
		АОП	30	АОП	31	АОП	32
			Основни капитал		Уписани а неуплаћени капитал		Резерве
1	2		3		4		5
1	Почетно стање претходне године на дан 01.01. _____						
	а) дуговни салдо рачуна	4001		4019		4037	
	б) потражни салдо рачуна	4002	129955	4020		4038	
2	Исправка материјално значајних грешака и промена рачуноводствених политика						
	а) исправке на дуговној страни рачуна	4003		4021		4039	
	б) Исправке на потражној страни рачуна	4004		4022		4040	
3	Кориговано почетно стање претходне године на дан 01.01. _____						
	а) кориговани дуговни салдо рачуна (1а + 2а - 2б) ≥ 0	4005		4023		4041	
	б) кориговани потражни салдо рачуна (1б - 2а + 2б) ≥ 0	4006	129955	4024		4042	
4	Промене у претходној _____ години						
	а) промет на дуговној страни рачуна	4007		4025		4043	
	б) промет на потражној страни рачуна	4008		4026		4044	
5	Стање на крају претходне године 31.12. _____						
	а) дуговни салдо рачуна (3а + 4а - 4б) ≥ 0	4009		4027		4045	
	б) потражни салдо рачуна (3б - 4а + 4б) ≥ 0	4010	129955	4028		4046	
6	Исправка материјално значајних грешака и промена рачуноводствених политика						
	а) исправке на дуговној страни рачуна	4011		4029		4047	
	б) исправке на потражној страни рачуна	4012		4030		4048	
7	Кориговано почетно стање текуће година на дан 01.01. _____						
	а) кориговани дуговни салдо рачуна (5а + 6а - 6б) ≥ 0	4013		4031		4049	
	б) кориговани потражни салдо рачуна (5б - 6а + 6б) ≥ 0	4014	129955	4032		4050	

Редни број	ОПИС	Компоненте капитала					
		АОП	30	АОП	31	АОП	32
			Основни капитал		Уписани а неуплаћени капитал		Резерве
1	2		3		4		5
	Промене у текућој _____ години						
8	а) промет на дуговној страни рачуна	4015		4033		4051	
	б) промет на потражној страни рачуна	4016		4034		4052	
	Стање на крају текуће године 31.12. _____						
9	а) дуговни салдо рачуна (7а + 8а - 8б) ≥ 0	4017		4035		4053	
	б) потражни салдо рачуна (7б - 8а + 8б) ≥ 0	4018	129955	4036		4054	

Редни Број	ОПИС	Компоненте капитала					
		АОП	35	АОП	047 и 237	АОП	34
			Губитак		Откупљене сопствене акције		Нераспоређени добитак
1	2		6		7		8
1	Почетно стање претходне године на дан 01.01. _____						
	а) дуговни салдо рачуна	4055	344346	4073		4091	
	б) потражни салдо рачуна	4056		4074		4092	123584
2	Исправка материјално значајних грешака и промена рачуноводствених политика						
	а) исправке на дуговној страни рачуна	4057		4075		4093	
	б) исправке на потражној страни рачуна	4058		4076		4094	
3	Кориговано почетно стање претходне године на дан 01.01. _____						
	а) кориговани дуговни салдо рачуна (1а + 2а - 2б) ≥ 0	4059	344346	4077		4095	
	б) кориговани потражни салдо рачуна (1б - 2а + 2б) ≥ 0	4060		4078		4096	123584
4	Промене у претходној _____ години						
	а) промет на дуговној страни рачуна	4061	122674	4079		4097	123584
	б) промет на потражној страни рачуна	4062	139773	4080		4098	28574
5	Стање на крају претходне године 31.12. _____						
	а) дуговни салдо рачуна (3а + 4а - 4б) ≥ 0	4063	327247	4081		4099	
	б) потражни салдо рачуна (3б - 4а + 4б) ≥ 0	4064		4082		4100	28574
6	Исправка материјално значајних грешака и промена рачуноводствених политика						
	а) исправке на дуговној страни рачуна	4065		4083		4101	
	б) исправке на потражној страни рачуна	4066		4084		4102	
7	Кориговано почетно стање текуће године на дан 01.01. _____						
	а) кориговани дуговни салдо рачуна (5а + 6а - 6б) ≥ 0	4067	327247	4085		4103	
	б) кориговани потражни салдо рачуна (5б - 6а + 6б) ≥ 0	4068		4086		4104	28574

Редни Број	ОПИС	Компоненте капитала					
		АОП	35	АОП	047 и 237	АОП	34
			Губитак		Откупљене сопствене акције		Нераспоређени добитак
1	2		6		7		8
	Промене у текућој _____ години						
8	а) промет на дуговној страни рачуна	4069	3716	4087		4105	28574
	б) промет на потражној страни рачуна	4070	28573	4088		4106	8319
	Стање на крају текуће године 31.12. _____						
9	а) дуговни салдо рачуна (7а + 8а - 8б) ≥ 0	4071	302390	4089		4107	
	б) потражни салдо рачуна (7б - 8а + 8б) ≥ 0	4072		4090		4108	8319


Редни број	ОПИС	Компоненте осталог резултата						
		330		331		332		
		АОП	Ревалоризационе резерве	АОП	Актуарски добици или губици	АОП	Добици или губици по основу улагања у власничке инструменте капитала	
1	2		9		10		11	
1	Почетно стање претходне године на дан 01.01. ____							
	а) дуговни салдо рачуна	4109		4127		4145		
	б) потражни салдо рачуна	4110	391903	4128	417	4146		
2	Исправка материјално значајних грешака и промена рачуноводствених политика							
	а) исправке на дуговној страни рачуна	4111		4129		4147		
	б) исправке на потражној страни рачуна	4112		4130		4148		
3	Кориговано почетно стање претходне године на дан 01.01. ____							
	а) кориговани дуговни салдо рачуна (1а + 2а - 2б) ≥ 0	4113		4131		4149		
	б) кориговани потражни салдо рачуна (1б - 2а + 2б) ≥ 0	4114	391903	4132	417	4150		
4	Промене у претходној ____ години							
	а) промет на дуговној страни рачуна	4115	4534	4133		4151		
	б) промет на потражној страни рачуна	4116	680	4134	164	4152		
5	Стање на крају претходне године 31.12. ____							
	а) дуговни салдо рачуна (3а + 4а - 4б) ≥ 0	4117		4135		4153		
	б) потражни салдо рачуна (3б - 4а + 4б) ≥ 0	4118	388049	4136	581	4154		
6	Исправка материјално значајних грешака и промена рачуноводствених политика							
	а) исправке на дуговној страни рачуна	4119		4137		4155		
	б) исправке на потражној страни рачуна	4120		4138		4156		
7	Кориговано почетно стање текуће године на дан 01.01. ____							
	а) кориговани дуговни салдо рачуна (5а + 6а - 6б) ≥ 0	4121		4139		4157		
	б) кориговани потражни салдо рачуна (5б - 6а + 6б) ≥ 0	4122	388049	4140	581	4158		

Редни број	ОПИС	Компоненте осталог резултата					
		АОП	330	АОП	331	АОП	332
			Ревалоризационе резерве		Актуарски добици или губици		Добици или губици по основу улагања у власничке инструменте капитала
1	2		9		10		11
8	Промене у текућој _____ години						
	а) промет на дуговној страни рачуна	4123	7098	4141		4159	
	б) промет на потражној страни рачуна	4124		4142	243	4160	
9	Стање на крају текуће године 31.12. _____						
	а) дуговни салдо рачуна (7а + 8а - 8б) ≥ 0	4125		4143		4161	
	б) потражни салдо рачуна (7б - 8а + 8б) ≥ 0	4126	380951	4144	824	4162	

Редни број	ОПИС	Компоненте осталог резултата					
		333		334 и 335		336	
		АОП	Добици или губици по основу удела у осталом добитку или губитку придружених друштава	АОП	Добици или губици по основу иностраног пословања и прерачуна финансијских извештаја	АОП	Добици или губици по основу хеџинга новчаног тока
1	2		12		13		14
1	Почетно стање претходне године на дан 01.01. _____						
	а) дуговни салдо рачуна	4163		4181		4199	
	б) потражни салдо рачуна	4164		4182		4200	
2	Исправка материјално значајних грешака и промена рачуноводствених политика						
	а) исправке на дуговној страни рачуна	4165		4183		4201	
	б) исправке на потражној страни рачуна	4166		4184		4202	
3	Кориговано почетно стање претходне године на дан 01.01. _____						
	а) кориговани дуговни салдо рачуна $(1a + 2a - 26) \geq 0$	4167		4185		4203	
	б) кориговани потражни салдо рачуна $(16 - 2a + 26) \geq 0$	4168		4186		4204	
4	Промене у претходној _____ години						
	а) промет на дуговној страни рачуна	4169		4187		4205	
	б) промет на потражној страни рачуна	4170		4188		4206	
5	Стање на крају претходне године 31.12. _____						
	а) дуговни салдо рачуна $(3a + 4a - 46) \geq 0$	4171		4189		4207	
	б) потражни салдо рачуна $(36 - 4a + 46) \geq 0$	4172		4190		4208	
6	Исправка материјално значајних грешака и промена рачуноводствених политика						
	а) исправке на дуговној страни рачуна	4173		4191		4209	
	б) исправке на потражној страни рачуна	4174		4192		4210	
7	Кориговано почетно стање текуће године на дан 01.01. _____						
	а) кориговани дуговни салдо рачуна $(5a + 6a - 66) \geq 0$	4175		4193		4211	
	б) кориговани потражни салдо рачуна $(56 - 6a + 66) \geq 0$	4176		4194		4212	

Редни број	ОПИС	Компоненте осталог резултата					
		АОП	333	АОП	334 и 335	АОП	336
			Добици или губици по основу удела у осталом добитку или губитку придружених друштава		Добици или губици по основу иностраног пословања и прерачуна финансијских извештаја		Добици или губици по основу хеџинга новчаног тока
1	2		12		13		14
	Промене у текућој _____ години						
8	а) промет на дуговој страни рачуна	4177	<input type="text"/>	4195	<input type="text"/>	4213	<input type="text"/>
	б) промет на потражној страни рачуна	4178	<input type="text"/>	4196	<input type="text"/>	4214	<input type="text"/>
	Стање на крају текуће године 31.12. _____						
9	а) дуговни салдо рачуна (7а + 8а - 8б) ≥ 0	4179	<input type="text"/>	4197	<input type="text"/>	4215	<input type="text"/>
	б) потражни салдо рачуна (7б - 8а + 8б) ≥ 0	4180	<input type="text"/>	4198	<input type="text"/>	4216	<input type="text"/>

Ре дни број	ОПИС	Компоненте осталог резултата		Укупан капитал [Σ (ред 16 кол 3 до кол 15) - Σ (ред 1а кол 3 до кол 15)] ≥ 0	АОП	Губитак изнад капитала [Σ (ред 1а кол 3 до кол 15) - Σ (ред 16 кол 3 до кол 15)] ≥ 0	
		АОП	337				
			Добици или губици по основу ХОВ расположивих за продају				
1	2		15		16		17
1	Почетно стање претходне године на дан 01.01.____						
	а) дуговни салдо рачуна	4217		4235	301513	4244	
	б) потражни салдо рачуна	4218					
2	Исправка материјално значајних грешака и промена рачуноводствених политика						
	а) исправке на дуговној страни рачуна	4219		4236		4245	
	б) исправке на потражној страни рачуна	4220					
3	Кориговано почетно стање претходне године на дан 01.01.____						
	а) кориговани дуговни салдо рачуна ($1а + 2а - 2б \geq 0$)	4221		4237	301513	4246	
	б) кориговани потражни салдо рачуна ($1б - 2а + 2б \geq 0$)	4222					
4	Промене у претходној _____ години						
	а) промет на дуговној страни рачуна	4223		4238	81601	4247	
	б) промет на потражној страни рачуна	4224					
5	Стање на крају претходне године 31.12.____						
	а) дуговни салдо рачуна ($3а + 4а - 4б \geq 0$)	4225		4239	219912	4248	
	б) потражни салдо рачуна ($3б - 4а + 4б \geq 0$)	4226					
6	Исправка материјално значајних грешака и промена рачуноводствених политика						
	а) исправке на дуговној страни рачуна	4227		4240		4249	
	б) исправке на потражној страни рачуна	4228					
7	Кориговано почетно стање текуће године на дан 01.01.____						
	а) кориговани дуговни салдо рачуна ($5а + 6а - 6б \geq 0$)	4229		4241	219912	4250	
	б) кориговани потражни салдо рачуна ($5б - 6а + 6б \geq 0$)	4230					

Ре дни број	ОПИС	Компоненте осталог резултата		АОП	Укупан капитал [Σ(ред 16 кол 3 до кол 15) - Σ(ред 1а кол 3 до кол 15)] ≥ 0	АОП	Губитак изнад капитала [Σ(ред 1а кол 3 до кол 15) - Σ(ред 16 кол 3 до кол 15)] ≥ 0	
		АОП	337 Добици или губици по основу ХОВ расположивих за продају					
1	2		15		16		17	
	Промене у текућој _____ години							
8	а) промет на дуговој страни рачуна	4231		4242		4251		
	б) промет на потражној страни рачуна	4232						
	Стање на крају текуће године 31.12. _____							
9	а) дуговни салдо рачуна (7а + 8а - 8б) ≥ 0	4233		4243	217659	4252		
	б) потражни салдо рачуна (7б - 8а + 8б) ≥ 0	4234						
у <u>БЕОГРАДУ</u>							Законски заступник	
дана <u>10.01.</u> 20 <u>18.</u> године								



Образац прописан Правилником о садржини и форми образаца финансијских извештаја за привредна друштва, задруге и предузетнике ("Службени гласник РС", бр. 95/2014 и 144/2014)

GALEB FSU AD BEOGRAD
NAPOMENE UZ FINANSIJSKE IZVEŠTAJE NA 31.12.2017. GODINA

1. OSNIVANJE I DELATNOST

„GALEB FSU“ A.D Beograd (u daljem tekstu „Društvo“) osnovano je 1969. godine. Sedište društva je u Beogradu, Ustanička 12a., matični broj 07007400 Poreski identifikacioni broj (PIB) je 100165343. Od dana osnivanja Društvo je prošlo kroz niz organizacionih i pravnih transformacija. Danas je to akcionarsko društvo, čijih se 85,54 % kapitala nalazi u vlasništvu Galeb Group doo iz Beograda. Akcijski fond Republike Srbije je vlasnik 0,79 %, a mali akcionari 13,66 % od ukupnih 183.162 akcije. Akcije Društva su kotirane na Beogradskoj berzi.

Osnovna delatnost Društva je projektovanje i razvoj signalno-sigurnosnih, telekomunikacionih i kablovskih uređaja i postrojenja koja se vodi pod šifrom 2790.

Na dan 31.12.2017. godine Društvo zapošljava 21 radnika, a 31.12.2016. godine zapošljavalo je 28 radnika.

Prema podacima iz 2016.godine, društvo je razvrstano u malo pravno lice.

2. OSNOVA ZA SASTAVLJANJE I PRIKAZIVANJE FINANSIJSKIH IZVEŠTAJA

2.1. Izjava o usklađenosti

Društvo vodi evidenciju i sastavlja redovne finansijske izveštaje u skladu sa važećim Zakonom o računovodstvu (Službeni glasnik RS 62/2013) i ostalom primenljivom zakonskom i podzakonskom regulativom u Republici Srbiji. Za priznavanje, vrednovanje, prezentaciju i obelodanjivanje pozicija u finansijskim izveštajima Društvo je, kao javno društvo, u obavezi da primenjuje Međunarodne standarde finansijskog izveštavanja („MSFI“) koji u smislu Zakona o računovodstvu podrazumevaju sledeće: Okvir za pripremanje i prikazivanje finansijskih izveštaja, Međunarodni računovodstveni standardi („MRS“), Međunarodni standardi finansijskog izveštavanja („MSFI“), i sa njima povezana tumačenja, izdata od Komiteta za tumačenje računovodstvenih standarda („IFRIC“), naknadne izmene tih standarda i sa njima povezana tumačenja, odobreni od Odbora za međunarodne računovodstvene standarde („Odbor“), čiji je prevod utvrdilo i objavilo ministarstvo nadležno za poslove finansija („Ministarstvo“).

Prevod MSFI koji utvrđuje i objavljuje Ministarstvo čine osnovni tekstovi MRS, odnosno MSFI, izdati od Odbora za međunarodne računovodstvene standarde, kao i tumačenja izdata od Komiteta za tumačenje računovodstvenih standarda u obliku u kojem su izdati i koji ne uključuju osnove za zaključivanje, ilustrujuće primere, smernice, komentare, suprotna mišljenja, razrađene primere i drugi dopunski objašnjavajući materijal koji može da se usvoji u vezi sa standardima, odnosno tumačenjima, osim ako se izričito ne navodi da je on sastavni deo standarda, odnosno tumačenja. Prevod MSFI utvrđen je Rešenjem Ministra finansija o utvrđivanju prevoda Konceptualnog okvira za finansijsko izveštavanje i osnovnih tekstova Međunarodnih računovodstvenih standarda, odnosno Međunarodnih standarda finansijskog izveštavanja broj 401-00-896/2014-16 od 13. marta 2014. godine, koje je objavljeno u Službenom glasniku RS br. 35 od 27. marta 2014. godine. Navedeni prevod MSFI primenjuje se od finansijskih izveštaja koji se sastavljaju na dan 31. decembra 2014. godine. Izmenjeni ili izdati MSFI i tumačenja standarda, nakon ovog datuma, nisu prevedeni i objavljeni, pa stoga nisu ni primenjeni prilikom sastavljanja priloženih finansijskih izveštaja.

S obzirom na napred navedeno i na to da pojedina zakonska i podzakonska regulativa propisuje računovodstvene postupke koji u pojedinim slučajevima odstupaju od zahteva MSFI kao i to da je Zakonom o računovodstvu dinar utvrđen kao zvanična valuta izveštavanja, računovodstveni propisi Republike Srbije mogu odstupati od zahteva MSFI što može imati uticaj na realnost i objektivnost priloženih finansijskih izveštaja. Shodno tome, priloženi finansijski izveštaji se ne mogu smatrati

finansijskim izveštajima sastavljenim u potpunoj saglasnosti sa MSFI na način kako je to definisano odredbama MRS 1 „Prezentacija finansijskih izveštaja“.

Priloženi finansijski izveštaji sastavljeni su u skladu sa načelom istorijskog troška, osim ako drugačije nije navedeno u računovodstvenim politikama koje su navedene u daljem tekstu.

2.2. Pravila procenjivanja

Finansijski izveštaji su sastavljeni na osnovu načela prvobitne (istorijske) vrednosti, osim za:

2.3. Zvanična valuta izveštavanja

Finansijski izveštaji Društva su iskazani u hiljadama dinara (RSD), koji je funkcionalna valuta Društva i zvanična valuta u kojoj se podnose finansijski izveštaji u Republici Srbiji. Osim ako nije drugačije naznačeno, svi iznosi su navedeni u dinarima zaokruženi u hiljadama.

2.4. Korišćenje procenjivanja

Sastavljanje finansijskih izveštaja u skladu sa primenjenim okvirom za izveštavanje zahteva od rukovodstva korišćenje najboljih mogućih procena i razumnih pretpostavki, koje imaju efekta na prezentirane vrednosti sredstava i obaveza, kao i prihoda i rashoda u toku izveštajnog perioda. Ove procene i pretpostavke su zasnovane na prethodnom iskustvu, kao i različitim informacijama raspoloživim na dan sastavljanja finansijskih izveštaja, a koje deluju realno i razumno u datim okolnostima. Na bazi ovih informacija se formira pretpostavka o vrednosti sredstava i obaveza, koju nije moguće neposredno potvrditi na bazi drugih informacija. Stvarna vrednost sredstava i obaveza može da odstupa od vrednosti koja je procenjena na ovaj način.

Procene, kao i pretpostavke na osnovu kojih su procene izvršene, su predmet redovnih provera. Revidirane računovodstvene procene se prikazuju za period u kojem su revidirane, u slučaju da procena ima uticaj samo na dati period, ili za period u kojem su revidirane i za buduće periode, u slučaju da revidiranje utiče na tekući i na buduće periode.

Informacije o oblastima kod kojih je stepen procene najveći i koje mogu imati najznačajniji efekat na iznose priznate u finansijskim izveštajima Društva, date su u okviru sledećih napomena:

Napomena 3.3 – Obezvredenje potraživanja od kupaca i ostalih potraživanja,
Napomena 3.9- Penzije i ostale naknade zaposlenima

3. PREGLED ZNAČAJNIH RAČUNOVODSTVENIH POLITIKA

Računovodstvene politike date u nastavku Društvo konzistentno primenjuje u svim periodima prezentiranim u ovim pojedinačnim finansijskim izveštajima.

3.1. Načelo stalnosti poslovanja (“going concern“)

Finansijski izveštaji su pripremljeni u skladu sa načelom stalnosti poslovanja (“going concern” konceptom), koji podrazumeva da će Društvo nastaviti da posluje u doglednoj budućnosti. Rešenjem Privrednog suda u Beogradu od 21.09.2017. godine potvrđuje se usvajanje unapred pripremljenog plana reorganizacije Društva koji će omogućiti Društvu nastavak poslovanja u doglednoj budućnosti.

3.2. Poslovne promene u stranoj valuti

Poslovne promene u stranoj valuti su preračunate u dinare po srednjem kursu valute utvrđenom na međubankarskom tržištu deviza, koji je važio na dan poslovne promene.

Monetarne pozicije iskazane u stranoj valuti na dan bilansa stanja, preračunate su u dinare prema srednjem kursu utvrđenom na međubankarskom tržištu deviza, koji je važio na dan bilansa. Nemonetarne pozicije preračunate su u dinare prema srednjem kursu valute koji je važio na dan poslovne promene.

Pozitivne i negativne kursne razlike nastale po osnovu izvršenih plaćanja i naplata u stranim sredstvima plaćanja u toku godine kao i kursne razlike nastale prilikom prevođenja sredstava i obaveza iskazanih u stranoj valuti na dan bilansa iskazane su u bilansu uspeha Društva, kao prihodi/rashodi po osnovu kursnih razlika u okviru pozicije finansijskih prihoda/rashoda.

Potraživanja u koje je ugrađena valutna klauzula preračunata su u dinare po srednjem kursu valute koji je važio na dan bilansa. Pozitivni i negativni efekti nastali po ovom osnovu iskazani su u bilansu uspeha Društva, kao prihodi/rashodi po osnovu efekata ugovorene zaštite od rizika u okviru kategorije ostalih prihoda/rashoda.

Zvanični srednji kursevi značajnijih stranih valuta su:

Valuta	31.12.2017.	31.12.2016.
CHF	101,2847	114,8473
USD	99,1155	117,1353
EUR	118,4727	123,4723

3.3. Finansijski instrumenti

Klasifikacija

Društvo klasifikuje svoja finansijska sredstva u sledeće kategorije: krediti i potraživanja. Klasifikacija zavisi od svrhe za koju su finansijska sredstva pribavljena. Rukovodstvo vrši klasifikaciju svojih finansijskih plasmana u momentu inicijalnog priznavanja.

Kredit i potraživanja

Kredit i potraživanja predstavljaju nederivatna finansijska sredstva sa fiksnim ili utvrdivim rokovima plaćanja, koja se ne kotiraju ni na jednom aktivnom tržištu. Uključuju se u tekuća sredstva, osim ukoliko su im rokovi dospeća duži od 12 meseci nakon datuma bilansa stanja. U tom slučaju se klasifikuju kao dugoročna sredstva.

Potraživanja se sastoje od potraživanja od kupaca u zemlji i inostranstvu i ostalih potraživanja.

Potraživanja od kupaca su iskazana po fakturnoj vrednosti umanjenoj za odobrene popuste, kao i za ispravku vrednosti koja je zasnovana na proceni naplativosti pojedinačnog potraživanja. Ispravka vrednosti se formira za ona potraživanja za koje postoji objektivni dokaz da su obezvređena, odnosno za koja rukovodstvo Društva procenjuje da se ne mogu naplatiti u punom iznosu, i ista se evidentira kao rashod u bilansu uspeha perioda kada je procena izvršena.

Gotovina i gotovinski ekvivalenti

U bilansu tokova gotovine pod gotovinom i gotovinskim ekvivalentima se podrazumevaju gotovina u blagajni, sredstva na računima kod banaka i ostala visoko likvidna finansijska aktiva sa dospećem do 3 meseca.

Finansijska sredstva koja se drže do dospeća

Na dan 31. decembra 2017. godine Društvo nema finansijska sredstva koja se drže do dospeća.

Priznavanje finansijskih sredstava

Kupovina ili prodaja finansijskog sredstva se evidentira korišćenjem računovodstvenog obuhvatanja na datum saldiranja transakcije.

Vrednovanje finansijskih sredstava

Kredit i potraživanja, kao i finansijska sredstva koje se drže do dospeća, vrednuju se po amortizovanoj vrednosti korišćenjem metoda efektivne kamatne stope.

Prestanak priznavanja finansijskih sredstava

Društvo vrši isknjiženje finansijskog sredstva kada prava na priliv gotovine po osnovu tog sredstva isteknu ili kada ta prava prenese na drugoga. Svako pravo po prenetoj finansijskoj aktivi, kreirano ili zadržano od strane Društva, priznaje se kao posebno sredstvo ili obaveza.

Vrednovanje po amortizovanim vrednostima

Amortizovana vrednost finansijskog sredstva je iznos po kome se sredstva inicijalno vrednuju, umanjen za otplate glavnice, a uvećan ili umanjen za akumuliranu amortizaciju korišćenjem metoda efektivne kamatne stope.

Vrednovanje po fer vrednosti

Fer vrednost finansijskih instrumenata je iznos za koji sredstvo može biti razmenjeno, ili obaveza izmirena, između obaveštenih, voljnih strana u okviru nezavisne transakcije.

Fer vrednost se određuje primenom dostupnih tržišnih informacija na dan izveštavanja i ostalih modela vrednovanja koje Društvo koristi.

Fer vrednost pojedinih finansijskih instrumenata iskazanih po nominalnoj vrednosti je približno jednaka njihovoj knjigovodstvenoj vrednosti. Ovi instrumenti obuhvataju gotovinu, kao i potraživanja i obaveze koje nemaju ugovoreno dospeće, ni ugovorenu fiksnu kamatnu stopu.

Ostala potraživanja i obaveze se svode na sadašnju vrednost diskontovanjem budućih novčanih tokova uz korišćenje tekućih kamatnih stopa. Rukovodstvo je mišljenja da usled prirode poslovanja Društva i njegovih opštih politika, nema značajnih razlika između knjigovodstvene i fer vrednosti finansijskih sredstava i obaveza.

Obezvredenje finansijskih sredstava

Društvo obračunava obezvređenje sumnjivih potraživanja na osnovu procenjenih gubitaka koji nastaju, jer kupci nisu u mogućnosti da izvrše tražena plaćanja. U proceni odgovarajućeg iznosa gubitka od obezvređivanja za sumnjiva potraživanja, Društvo se oslanja na starost potraživanja, ranije iskustvo sa

otpisom, bonitet kupaca i promene u uslovima plaćanja. Ovo zahteva procene vezane za buduće ponašanje kupaca i time izazvane buduće naplate u gotovini. Stvarni nivo potraživanja koja su naplaćena može da se razlikuje od procenjenih nivoa naplate, što može pozitivno ili negativno da se odrazi na rezultate poslovanja.

Sva potraživanja koja su u kašnjenju više od 365 dana, kao i za sva ostala potraživanja za koja se proceni da su nenaplativa, formira se ispravka vrednosti u punom iznosu dospelih, a nenaplaćenih potraživanja.

Odluku o indirektnom otpisu, odnosno ispravci vrednosti potraživanja od kupaca preko računa ispravke vrednosti donosi odbor direktora Društva.

Otpis potraživanja od kupaca se vrši pod uslovom da su potraživanja prethodno bila uključena u prihode Društva, da je potraživanje u knjigama Društva otpisano kao nenaplativo i da Društvo nije moglo da naplati potraživanje sudskim putem. Odluku o direktnom otpisu potraživanja od kupaca donosi odbor direktora.

Finansijske obaveze

Finansijske obaveze se inicijalno priznaju u visini nabavne vrednosti koja predstavlja poštnu vrednost primljene nadoknade. Nakon inicijalnog priznavanja, finansijske obaveze se iskazuju po amortizovanoj vrednosti korišćenjem metoda efektivne kamatne stope. Amortizovana vrednost finansijske obaveze je iznos po kome se obaveze inicijalno vrednuju, umanjen za otplate glavnice, a uvećan ili umanjen za akumuliranu amortizaciju korišćenjem metoda efektivne kamatne stope.

Finansijske obaveze uključuju obaveze po osnovu kredita odobrenih od banaka u zemlji. Obaveza je tekuća ukoliko se očekuje da bude izmirena u redovnom toku poslovnog ciklusa Društva odnosno koja dospeva u periodu do 12 meseci nakon datuma bilansa stanja. Sve ostale obaveze se klasifikuju kao dugoročne.

Primljeni krediti sa ugovorenom valutnom klauzulom se obračunavaju u dinarskoj protivvrednosti deviznog iznosa neotplaćenog dela kredita. Prihodi i rashodi nastali po osnovu primene valutne klauzule evidentiraju se u okviru bilansa uspeha kao finansijski prihodi, odnosno finansijski rashodi, odnosno kao ostali prihodi i rashodi za efekte revalorizacije primenom stope rasta cena na malo. Društvo vrši isknjiženje obaveze kada je obaveza izmirena, ukinuta ili kada je prenet na drugoga.

Obaveze iz poslovanja

Obaveze prema dobavljačima i ostale obaveze iz poslovanja vrednuju se po nominalnoj vrednosti.

3.4. Nematerijalna ulaganja

Nematerijalna ulaganja su nemonetarna sredstva (ne predstavljaju opipljiva fizička sredstva) kao što su zakup. Za ova sredstva postoji verovatnoća da će u periodu dužem od jedne godine generisati ekonomske koristi u iznosu koji premašuje troškove.

Nematerijalna ulaganja se vrednuju po nabavnoj vrednosti ili ceni koštanja. Nakon početnog priznavanja, nematerijalna ulaganja se iskazuju po nabavnoj vrednosti umanjenoj za ispravku vrednosti i gubitke usled obezvređenja.

Naknadni troškovi po osnovu ulaganja u nematerijalna ulaganja se mogu kapitalizovati samo u slučaju kada se mogu očekivati buduće ekonomske koristi od sredstava na koje se oni odnose. Svi ostali troškovi predstavljaju rashod perioda u kojem su nastali.

Obračun amortizacije nematerijalnih ulaganja počinje od narednog meseca u odnosu na mesec u kojem je nematerijalno ulaganje raspoloživo za upotrebu. Osnovicu za obračun amortizacije čini nabavna vrednost.

3.5. Nekretnine, postrojenja i oprema

Nekretnine, postrojenja i oprema iskazuju se po nabavnoj vrednosti umanjenoj za akumuliranu ispravku vrednosti i gubitke usled obezvređenja. Početno merenje nekretnina, postrojenja i opreme vrši se po nabavnoj vrednosti. Nabavna vrednost uključuje izdatke direktno pripisive nabavljenom sredstvu.

Izdaci za nekretnine, postrojenja i opremu se priznaju kao sredstvo ako i samo ako je verovatno da će buduće ekonomske koristi povezane sa tim sredstvom priticati u Društvo i ako se izdaci za to sredstvo mogu pouzdano meriti. Nabavke nekretnina, postrojenja i opreme tokom godine evidentirane su po nabavnoj vrednosti koju čini faktura dobavljača uvećana za zavisne troškove nabavke i troškove dovođenja sredstva u stanje funkcionalne pripravnosti. Naknadno vrednovanje nekretnina, postrojenja i opreme vrši se po fer vrednosti u skladu sa MRS 16 standardom.

Saglasno usvojenoj računovodstvenoj politici, na dan bilansa stanja, rukovodstvo Društva analizira vrednosti po kojima su prikazana nematerijalna i materijalna imovina Društva. Ukoliko postoji indikacija da je neko sredstvo obezvređeno, nadoknativ iznos te imovine se procenjuje kako bi se utvrdio iznos obezvređenja. Ukoliko je nadoknativ iznos nekog sredstva procenjen kao niži od vrednosti po kojoj je to sredstvo prikazano, postojeća vrednost tog sredstva se umanjuje do visine nadoknativne vrednosti, koju predstavlja vrednost veća od neto prodajne vrednosti i vrednosti u upotrebi. Gubitak zbog obezvređenja se priznaje u iznosu razlike, na teret rashoda.

Dobici od prodaje nekretnina, postrojenja i opreme se knjiže direktno u korist ostalih prihoda. Gubici po osnovu prodaje ili rashodovanja nekretnina, postrojenja i opreme terete ostale rashode.

Amortizacija nekretnina, postrojenja i opreme obračunava se po proporcionalnom metodu primenom amortizacionih stopa koje su određene tako da se nabavna vrednost nekretnina, postrojenja i opreme amortizuje u jednakim godišnjim iznosima u toku veka upotrebe. Amortizacija sredstava aktiviranih u toku godine se obračunava kada se sredstva stave u upotrebu, odnosno počev od narednog meseca od datuma nabavke na nabavnu vrednost.

Određivanje korisnog veka trajanja nekretnina, postrojenja i opreme se zasniva na prethodnom iskustvu sa sličnim sredstvima, kao i na anticipiranom tehničkom razvoju i promenama na koje utiče veliki broj ekonomskih ili industrijskih faktora. Adekvatnost određenog korisnog veka trajanja se preispituje na godišnjem nivou ili kada god postoji indikacija da je došlo do značajne promene faktora koji su predstavljali osnov za određivanje korisnog veka trajanja.

Opis	%	Procenjeni vek trajanja u godinama
Građevinski objekti	1,09 - 5	20-92
Kompjuterska oprema, video nadzor, tv prijemnici	20 - 35	3-5
Motorna vozila	10 - 25	4-10
Nameštaj i ostala oprema	10 - 20	5-10
Alat	12,5 - 20	5-8
Alat sa kalkulativnim otpisom	20 - 35	3-5

3.6. Zalihe

Zalihe se iskazuju po ceni koštanja ili po neto prodajnoj vrednosti u zavisnosti od toga koja je niža. Neto prodajna vrednost je cena po kojoj zalihe mogu biti prodane u normalnim uslovima poslovanja nakon umanjenja cene za troškove prodaje.

Nabavnu vrednost sirovina i trgovačke robe čini fakturna cena dobavljača uvećana za zavisne troškove nabavke. Cenu koštanja nedovršene proizvodnje i gotovih proizvoda čine direktni troškovi materijala i zarada i pripadajući deo opštih troškova proizvodnje. Obračun izlaza zaliha vrši se po metodi prosečne ponderisane cene.

Terećenjem ostalih rashoda vrši se ispravka vrednosti zaliha robe u slučajevima kada se oceni da je potrebno svesti vrednost zaliha na njihovu neto prodajnu vrednost. Oštećene zalihe robe i zalihe koje po kvalitetu ne odgovaraju standardima se u potpunosti otpisuju.

3.7. Naknade zaposlenima

Kratkoročne beneficije zaposlenih - porezi i doprinosi za obavezno socijalno osiguranje

U skladu sa propisima koji se primenjuju u Republici Srbiji, Društvo je obavezno da uplaćuje doprinose raznim državnim fondovima za socijalnu zaštitu. Ove obaveze uključuju doprinose na teret zaposlenih i na teret poslodavca u iznosima koji se obračunavaju primenom zakonom propisanih stopa. Društvo ima zakonsku obavezu da izvrši obustavu obračunatih doprinosa iz bruto zarada zaposlenih i da za njihov račun izvrši prenos obustavljenih sredstava u korist odgovarajućih državnih fondova. Doprinosi na teret zaposlenih i na teret poslodavca knjiže se na teret troškova u periodu na koji se odnose.

Dugoročne beneficije zaposlenih - obaveze po osnovu otpremnina i jubilarnih nagrada

Društvo je u obavezi da isplati otpremnine prilikom odlaska u penziju u visini 2 bruto mesečne zarade koju je zaposleni ostvario u mesecu koji prethodi mesecu u kome se isplaćuje otpremnina, a koje pri tom ne mogu biti manje od 2 prosečne mesečne bruto zarade isplaćene u Republici Srbiji u mesecu koji prethodi mesecu u kome se isplaćuje otpremnina.

Društvo može doneti odluku o isplati jubilarnih nagrada.

Obračun i iskazivanje dugoročnih obaveza po osnovu otpremnina izvršeno je korišćenjem metoda sadašnje vrednosti budućih očekivanih isplata, na osnovu obračuna aktuaru. Budući da se radi o dugoročnim naknadama zaposlenima, a ne o naknadama nakon prestanka radnog odnosa, aktuarski dobiti i gubici, kao i troškovi prethodne službe priznaju se u celini u periodu u kome nastanu. Društvo nema dodatnih obaveza za naknade zaposlenima po ovom osnovu.

3.8. Rezervisanja

Rezervisanje se priznaje u bilansu stanja u momentu kada Društvo ima pravnu ili stvarnu obavezu nastalu kao rezultat prošlih događaja i kada je verovatno da će podmirenje obaveze zahtevati odliv sredstava s ekonomskim koristima.

3.9. Kapital

Kapital Društva obuhvata osnovni kapital po osnovu akcijskog kapitala, *ostali kapital, revalorizacione rezerve i akumulirani rezultat.*

3.10. Prihodi

Prihodi od prodaje i pružanja usluga

Prihodi od prodaje proizvoda i robe se priznaju u momentu kada se značajni rizici i koristi koji proizilaze iz vlasništva nad proizvodima i robom prenesu na kupca. Prihodi od prodaje proizvoda i robe su iskazani po fakturnoj vrednosti umanjenoj za odobrene popuste i porez na dodatu vrednost.

Prihodi od pružanja usluga se priznaju u obračunskom periodu u kome je usluga pružena i iskazuju po fakturnoj vrednosti umanjenoj za odobrene popuste i porez na dodatu vrednost.

Prihodi od aktiviranja učinaka

U okviru prihoda od aktiviranja učinaka i robe, iskazuju se prihodi po osnovu upotrebe robe, proizvoda i usluga za nematerijalna ulaganja, za osnovna sredstva, za materijal i za sopstveni transport nabavke materijala i robe.

Finansijski prihodi

Finansijski prihodi obuhvataju prihode od kamata, kursnih razlika, dividendi i ostali finansijski prihodi, ostvareni iz odnosa sa matičnim, zavisnim i ostalim povezanim pravnim licima.

Prihodi od kamata se, u skladu sa načelom uzročnosti, priznaju u bilansu uspeha perioda na koji se odnose.

Ostali prihodi

U okviru ostalih prihoda iskazani su dobiti po osnovu prodaje nekretnina, postrojenja i opreme (osnovnih sredstava) i nematerijalnih ulaganja, dobiti od prodaje materijala, naplaćena otpisana potraživanja, viškovi, prihodi po osnovu efekata ugovorene zaštite od rizika, prihodi od smanjenja obaveza, prihodi od ukidanja dugoročnih rezervisanja, prihodi od usklađivanja vrednosti imovine, pozitivni efekti promene poštene (fer) vrednosti nematerijalnih ulaganja, nekretnina, postrojenja, opreme i zaliha do visine prethodno iskazanih rashoda za ta sredstva po osnovu vrednosnog usklađivanja i ukidanja ispravki vrednosti po osnovu vrednosnog usklađivanja u skladu sa računovodstvenom politikom Društva.

3.11. Rashodi

Rashodi se priznaju u bilansu uspeha po načelu uzročnosti prihoda i rashoda odnosno na obračunskoj osnovi i utvrđuju se za period kada su nastali.

Poslovni rashodi

Poslovni rashodi obuhvataju troškove uslovljene stvaranjem prihoda od prodaje i uključuju nabavnu vrednost prodate robe, troškove materijala, goriva i energije, bruto zarade, troškove amortizacije i usluge pružene od strane trećih lica. Poslovni rashodi obuhvataju i opšte troškove kao što su troškovi zakupa, marketinga, osiguranja, platnog prometa, poreza i ostali troškovi nastali u tekućem obračunskom periodu.

Finansijski rashodi

Finansijski rashodi obuhvataju rashode po osnovu kamata i kursnih razlika i ostale finansijske rashode. Rashodi kamate obuhvataju kamatu obračunatu na primljene kredite, koja se evidentira u bilansu uspeha perioda na koji se odnose, a u skladu sa načelom uzročnosti.

Ostali rashodi

U okviru ostalih rashoda iskazani su gubici po osnovu prodaje i rashodovanja nekretnina, postrojenja i opreme i nematerijalnih ulaganja, gubici po osnovu rashodovanja i prodaje prodaje materijala, manjkovi, rashodi po osnovu efekata ugovorene zaštite od rizika, rashodi po osnovu direktnih otpisa potraživanja, rashodi po osnovu obezvređenja imovine, negativni efekti vrednosnih usklađivanja nematerijalnih ulaganja, nekretnina, postrojenja, dugoročnih i kratkoročnih finansijskih plasmana, zaliha, hartija od vrednosti i potraživanja u skladu sa računovodstvenom politikom Društva.

3.12. Porez na dobitak

Tekući porez

Porez na dobitak predstavlja iznos koji se obračunava i plaća u skladu sa odredbama Zakona o porezu na dobit pravnih lica Republike Srbije. Tekući porez na dobitak predstavlja iznos obračunat primenom propisane poreske stope od 15% na osnovicu koju predstavlja oporezivi dobitak. Oporezivi dobitak se utvrđuje u poreskom bilansu kao dobit pre oporezivanja iskazana u bilansu uspeha, nakon usklađivanja prihoda i rashoda na način propisan poreskim zakonodavstvom Republike Srbije. Iznos ovako utvrđenog poreza i iskazanog u poreskoj prijavi se umanjuje po osnovu poreskih kredita i poreskih podsticaja.

Poresko zakonodavstvo Republike Srbije ne predviđa da se poreski gubici iz tekućeg perioda mogu koristiti kao osnova za povraćaj poreza plaćenog u prethodnim periodima. Međutim, gubici iz tekućeg perioda iskazani u poreskom bilansu, izuzev onih iz kojih proizilaze kapitalni gubici i dobiti, mogu se iskoristiti za umanjene dobiti utvrđene u poreskom bilansu budućih obračunskih perioda, ali ne duže od pet godina.

Odloženi porez

Odloženi poreski efekti obračunavaju se za sve privremene razlike između poreske osnove sredstava i obaveza i njihove knjigovodstvene vrednosti utvrđene u skladu sa propisima o računovodstvu Republike Srbije. Odložene poreske obaveze priznaju se u celini za sve oporezive privremene razlike. Odložena poreska sredstva priznaju se za sve odbitne privremene razlike, kao i po osnovu poreskih gubitaka i poreskih kredita koji se mogu preneti u naredne fiskalne periode do stepena do kojeg je izvesno da će postojati oporeziva dobit po osnovu koje se preneti poreski gubitak i poreski krediti mogu iskoristiti.

Tekući i odloženi porezi priznaju se kao prihodi i rashodi i uključeni su u neto dobitak perioda, izuzev iznosa odloženih poreza koji je nastao po osnovu revalorizacije nekretnina, postrojenja i opreme, a koji se evidentira preko revalorizacionih rezervi.

4. UPRAVLJANJE FINANSIJSKIM RIZICIMA

Društvo je u svom redovnom poslovanju u različitom obimu izloženo određenim finansijskim rizicima i to:

Tržišnim rizicima,
Riziku likvidnosti,
Kreditnom riziku.

Upravljanje rizicima u Društvu je usmereno na minimiziranje potencijalnih negativnih uticaja na finansijsko stanje i poslovanje Društva u situaciji nepredvidivosti finansijskih tržišta.

4.1. Tržišni rizik

(a) Rizik od promene kursa stranih valuta

Društvo je izloženo riziku od promene kursa stranih valuta prilikom poslovanja u zemlji i inostranstvu, a koji proističe iz poslovanja sa različitim valutama, prvenstveno EUR. Devizni rizik nastaje u slučajevima neusklađenosti finansijskih sredstava i obaveza izraženih u stranoj valuti *ili sa valutnom klauzulom*. U meri u kojoj je to moguće, Društvo minimizira devizni rizik kroz minimiziranje otvorene devizne pozicije.

U narednoj tabeli je prikazana izloženost Društva deviznom riziku na dan 31. decembar 2016. godine:

U hiljadama RSD	EUR	RSD	Ukupno
Gotovina i gotovinski ekvivalenti		55	55
Potraživanja		7.270	7.270
Ostala potraživanja		248	248
Dugoročni finansijski plasmani		2.550	2.550
Kratkoročni finansijski plasmani		750	750
Ukupno		10.873	10.873
Kratkoročne finansijske obaveze	70.924	2.370	73.294
Obaveze iz poslovanja	1.703	12.438	14.141
Ostale obaveze	12.188	36.650	48.838
Dugoročne finansijske obaveze	5.983	22.797	28.780
Ukupno	90.798	74.255	165.053
Neto devizna pozicija na dan 31. decembar 2017.	(90.798)	(63.382)	(154.180)

U narednoj tabeli je prikazana izloženost Društva deviznom riziku na dan 31. decembar 2015. godine:

U hiljadama RSD	EUR	RSD	Ukupno
Gotovina i gotovinski ekvivalenti		2.082	2.082
Potraživanja		1.392	1.392
Ostala potraživanja		471	471
Dugoročni finansijski plasmani	4.958	6.208	11.166
Kratkoročni finansijski plasmani		750	750
Ukupno	4.958	10.903	15.861
Kratkoročne finansijske obaveze	73.917	2.371	76.288
Obaveze iz poslovanja	1.775	9.848	11.623
Ostale obaveze	6.785	51.722	58.507
Dugoročne finansijske obaveze	9.189	64.134	73.323
Ukupno	91.666	128.075	219.741
Neto devizna pozicija na dan 31. decembar 2016.	(86.708)	(117.172)	(203.880)

Društvo posluje u međunarodnim okvirima i izloženo je riziku promena kursa stranih valuta koji proističe iz poslovanja sa različitim valutama.

(b) Rizik od promene kamatnih stopa

Društvo je izloženo raznim rizicima koji kroz efekte promena visine tržišnih kamatnih stopa deluju na njegov finansijski položaj i tokove gotovine. Poslovanje Društva je izloženo riziku promene kamatnih stopa u meri u kojoj kamatonosna sredstva (uključujući investicije) i kamatonosne obaveze dospevaju za naplatu u različito vreme ili u različitim iznosima.

U sledećoj tabeli je prikazana izloženost Društva riziku promene kamatnih stopa:

	2017.	2016.
Instrumenti sa fiksnom kamatnom stopom		
Finansijska sredstva		
Finansijske obaveze	70.924 (70.924)	73.917 (73.917)
Instrumenti sa varijabilnom kamatnom stopom		
Finansijska sredstva		
Finansijske obaveze	22.798 (22.798)	41.610 (41.610)

Rizik Društva od promena fer vrednosti kamatnih stopa proističe prvenstveno iz obaveza po osnovu primljenih dugoročnih kredita od banaka. Krediti koji su primljeni po promenljivim kamatnim stopama i izlaže Društvo kamatnom riziku tokova gotovine. Obaveza po kreditu sa promenljivim kamatnim stopama bila je izražena u stranoj valuti ili se radi o kreditu sa valutnom klauzulom (uglavnom EUR). Društvo vrši analizu izloženosti riziku od promene kamatnih stopa na dinamičkoj osnovi uzimajući u obzir alternativne izvore finansiranja i refinansiranje.

Aktivnosti upravljanja rizicima imaju za cilj da optimiziraju neto rashod od kamata, uz uslov da su tržišne kamatne stope na nivou koji je u skladu sa poslovnom strategijom Društva.

4.2. Rizik likvidnosti

Rizik likvidnosti je rizik da Društvo neće biti u mogućnosti da finansira sredstva odgovarajućim izvorima finansiranja sa stanovišta rokova i stopa i rizik nemogućnosti da se sredstvo realizuje po razumnoj ceni u odgovarajućem vremenskom okviru.

Društvo upravlja likvidnošću sa ciljem da osigura da izvori finansiranja budu raspoloživi za izmirenje obaveza u trenutku njihovog dospeća. Društvo neprekidno procenjuje rizik likvidnosti identifikovanjem i praćenjem promena u izvorima finansiranja potrebnim za ispunjenje poslovnih ciljeva Društva, a u skladu sa poslovnom strategijom Društva.

Društvo ima pristup raznolikim izvorima finansiranja. Sredstva se prikupljaju putem:

Kratkoročnih i dugoročnih kredita

Sledeća tabela predstavlja ročnost dospeća sredstava i obaveza, prema preostalom roku dospeća, na dan 31. decembra 2017. godine:

U hiljadama RSD	Do 3 meseca	3 meseca do 1 godine	1 do 5 godina	Ukupno
Gotovina i gotovinski ekvivalenti	55			55

Galeb FSU ad Beograd
Napomene uz finansijske izveštaje

Potraživanja	7.270			7.270
Ostala potraživanja	248			248
Dugoročni finansijski plasmani			2.550	2.550
Kratkoročni finansijski plasmani	750			750
Ukupno	8.323	0	2.550	10.873
Kratkoročne finansijske obaveze	73.294			73.294
Obaveze iz poslovanja	14.141			14.141
Ostale obaveze	22.876	25962		48.838
Dugoročne obaveze			28.780	28.780
Ukupno	110.311	25.962	28.780	165.053
Ročna neusklađenost na dan 31. decembar 2017.	(101.988)	(25.962)	(26.230)	(154.180)

Sledeća tabela predstavlja ročnost dospeća sredstava i obaveza, prema preostalom roku dospeća, na dan 31. decembra 2016. godine:

U hiljadama RSD	Do 3 meseca	3 meseca do 1 godine	1 do 5 godina	Ukupno
Gotovina i gotovinski ekvivalenti	2.082			2.082
Potraživanja	1.392			1.392
Ostala potraživanja	471			471
Dugoročni finansijski plasmani			11.166	11.166
Kratkoročni finansijski plasmani	750			750
Ukupno	4.695	0	11.166	15.861
Kratkoročne finansijske obaveze	76.288			76,288
Obaveze iz poslovanja	11.623			11,623
Ostale obaveze	40.206	18.301		58,507
Dugoročne obaveze			73,323	73,323
Ukupno	128.117	18.301	73,323	219,741
Ročna neusklađenost na dan 31. decembar 2016.	(123.422)	(18.301)	(62.157)	(203.880)

4.3. Kreditni rizik

Kreditni rizik je rizik nastanka finansijskih gubitaka Društva kao rezultat kašnjenja klijenata ili druge ugovorne strane u izmirivanju ugovornih obaveza. Kreditni rizik se prvenstveno vezuje za izloženost Društva po osnovu gotovine i gotovinskih ekvivalenata, depozita u bankama i finansijskim institucijama, potraživanja od pravnih i fizičkih lica i preuzetih obaveza.

Društvo je izloženo kreditnom riziku i obezbeđenje od kreditnog rizika uspostavljeno je preduzimanjem određenih mera i aktivnosti na nivou Društva.

Društvo se pojavljuje kao jamac i garant u kreditnim poslovima prema svojim povezanim društvima . Na dan 31. decembar 2017. godine postoji izloženost Društva po osnovu preuzetih obaveza ovog tipa u iznosu 1.579.025 RSD hiljada.

Potraživanja od kupaca

Maksimalna izloženost Društva po osnovu kreditnog rizika za potraživanja od kupaca po geografskim regionima data je u sledećoj tabeli:

U hiljadama RSD	2017.	2016.
Kupci u zemlji	47.562	40.483
Kupci u inostranstvu		
- Evro zona	553	577
- Ostali		
Ukupno	48.115	41.060

Ispravka vrednosti

Starosna struktura potraživanja od kupaca data je u narednoj tabeli:

U hiljadama RSD	Bruto 2017	Ispravka vrednosti 2017	Bruto 2016	Ispravka vrednosti 2016
Nedospela potraživanja	7.120		124	
Docnja od 0 do 30 dana	7		691	
Docnja od 31 do 90 dana	96		54	
Docnja od 91 do 180 dana				
Docnja od 181 do 360 dana				
Docnja preko 360 dana	40.891	(40.844)	40.191	(39.668)
Ukupno	48.114	40.844	41.060	(39.668)

Promene na ispravci vrednosti potraživanja od kupaca date su u narednoj tabeli:

U hiljadama RSD	2017.	2016.
Stanje 1. januara	39.668	18.665
Povećanja	1.202	35.463
Smanjenja	(26)	(14.460)
Otpisi		
Stanje 31. decembar	40.844	39.668

4.4. Upravljanje rizikom kapitala

Cilj upravljanja kapitalom je da Društvo zadrži sposobnost da nastavi da posluje u neograničenom periodu u predvidljivoj budućnosti, kako bi akcionarima obezbedilo povraćaj (profit), a ostalim interesnim stranama povoljnosti, i da bi očuvalo optimalnu strukturu kapitala sa ciljem da smanji troškove kapitala.

Društvo, kao i ostala Društva koja posluju unutar iste delatnosti, prati kapital na osnovu koeficijenta zaduženosti (gearing ratio). Ovaj koeficijent se izračunava iz odnosa neto dugovanja Društva i njegovog ukupnog kapitala.

	2017.	2016.
Ukupne obaveze	191.267	252.885
Minus: Gotovinski ekvivalenti i gotovina	(55)	(2.082)
Neto dugovanje	191.212	250.803
Ukupan kapital	217.659	219.912
Koeficijent zaduženosti	0,87	1,14

*Neto dugovanje se dobija kada se ukupne obaveze bez kapitala umanje za gotovinske ekvivalente i gotovinu.

** Ukupan kapital predstavlja kapital iskazan u bilansu stanja.

*** Koeficijent zaduženosti se računa kao odnos neto dugovanja i ukupnog kapitala.

4.5 Pravična (fer) vrednost

Poslovna politika Društva je da obelodani informacije o pravičnoj vrednosti aktive i pasive za koju postoje zvanične tržišne informacije i kada se pravična vrednost značajno razlikuje od knjigovodstvene vrednosti. U Republici Srbiji ne postoji dovoljno tržišnog iskustva, kao ni stabilnosti i likvidnosti kod kupovine i prodaje potraživanja i ostale finansijske aktive i pasive, pošto zvanične tržišne informacije nisu u svakom trenutku raspoložive. Stoga, pravičnu vrednost nije moguće pouzdano utvrditi u odsustvu aktivnog tržišta. Rukovodstvo Društva vrši procenu rizika i u slučajevima kada se oceni da vrednost po kojoj se imovina vodi u poslovnim knjigama neće biti realizovana vrši ispravku vrednosti.

Fer vrednost finansijskih sredstava koja su iskazana po amortizovanoj vrednosti procenjuje se diskontovanjem novčanih tokova korišćenjem kamatne stope po kojoj bi Društvo moglo da pribavi dugoročne pozajmice, a koja odgovara efektivnoj kamatnoj stopi. Društvo smatra da iskazana knjigovodstvena vrednost potraživanja, nakon umanjenja za ispravku vrednosti po osnovu obezvređenja, kao i nominalna vrednost obaveza iz poslovanja, približno odražava njihovu tržišnu vrednost. Fer vrednost obaveza po kreditima procenjuje se diskontovanjem budućih ugovorenih novčanih tokova prema trenutnoj tržišnoj kamatnoj stopi koja je Društvu na raspolaganju za potrebe sličnih finansijskih instrumenata. Ovako utvrđena fer vrednost ne odstupa značajnije od vrednosti po kojoj su iskazane obaveze po kreditima u poslovnim knjigama Društva. Rukovodstvo Društva smatra da iznosi u priloženim finansijskim izveštajima odražavaju vrednost koja je u datim okolnostima najverodostojnija i najkorisnija za potrebe izveštavanja.

5. PRIHODI OD PRODAJE ROBE

U hiljadama RSD	31.12.2017.	31.12.2016.
Prihodi od prodaje robe matičnim i zavisnim pravnim licima na domaćem tržištu	367	6.610
Prihodi od prodaje robe ostalim povezanim pravnim licima na domaćem tržištu	15.824	1.658
Prihodi od prodaje robe na domaćem tržištu		739
Ukupno	16.191	9.007

6. PRIHODI OD PRODAJE PROIZVODA I USLUGA

U hiljadama RSD	31.12.2017.	31.12.2016.
Prihodi od prodaje proizvoda i usluga matičnim i zavisnim pravnim licima na domaćem tržištu	1.823	

Prihodi od prodaje proizvoda i usluga ostalim povezanim pravnim licima na domaćem tržištu	91.248	32.833
Prihodi od prodaje proizvoda i usluga na domaćem tržištu	369	2.215

Ukupno	93.440	35.048
---------------	---------------	---------------

7. DRUGI POSLOVNI PRIHODI

U hiljadama RSD	31.12.2017.	31.12.2016.
Prihodi o zakupnina	2.236	1.855

Ukupno	2.236	1.855
---------------	--------------	--------------

8. NABAVNA VREDNOST PRODATE ROBE

U hiljadama RSD	31.12.2017.	31.12.2016.
Nabavna vrednost prodate robe	15.643	7.137

Ukupno	15.643	7.137
---------------	---------------	--------------

9. TROŠKOVI MATERIJALA I ENERGIJE

U hiljadama RSD	31.12.2017.	31.12.2016.
Troškovi materijala za izradu	26.928	7.627
Troškovi ostalog materijala	636	301
Troškovi goriva i energije	2.953	3.149
Trošak alata i inventara koji se jednokratno otpisuje	100	11

Ukupno	30.617	11.088
---------------	---------------	---------------

10. TROŠKOVI ZARADA, NAKNADA ZARADA I OSTALI LIČNI RASHODI

U hiljadama RSD	31.12.2017.	31.12.2016.
Troškovi bruto zarada i naknada zarada	18.198	16.549
Troškovi poreza i doprinosa na zarade i naknade zarada na teret poslodavca	3.218	2.947
Troškovi naknada po ugovoru o delu	173	1.052
Troškovi naknada po ugovoru o privremenim i povremenim poslovima	9.082	7.903
Ostali lični rashodi	1.366	2.757

Ukupno	32.037	31.208
---------------	---------------	---------------

11. TROŠKOVI PROIZVODNIH USLUGA

U hiljadama RSD	31.12.2017.	31.12.2016.
Troškovi usluga na izradi učinaka	932	13
Troškovi transportnih usluga	424	455
Troškovi usluga održavanja	360	198
Troškovi zakupnine poslovnog prostora	2.878	3.510
Troškovi sajmova		
Troškovi ostalih usluga	4.628	3.489
Ukupno	9.222	7.665

12. TROŠKOVI AMORTIZACIJE

U hiljadama RSD	31.12.2017.	31.12.2016.
Troškovi amortizacije:	14.955	16.021
- nematerijalna ulaganja		
- nekretnine, postrojenja i oprema		
Ukupno	14.955	16.021

13. TROŠKOVI DUGOROČNIH REZERVISANJA

U hiljadama RSD	31.12.2017.	31.12.2016.
Rezervisanja za naknade i druge beneficije zaposlenih	129	56
Ukupno	129	56

14. NEMATERIJALNI TROŠKOVI

U hiljadama RSD	31.12.2017.	31.12.2016.
Troškovi neporoizvodnih usluga	2.027	1.297
Troškovi reprezenatacije	464	115
Troškovi premije osiguranja	174	167
Troškovi platnog prometa	26	12
Troškovi članarina	8	
Troškovi poreza	2.192	1.852
Troškovi doprinosa	2	4
Ostali nematerijalni troškovi	196	3.255
Ukupno	5.089	6.702

15. FINANSIJSKI PRIHODI

U hiljadama RSD	31.12.2017.	31.12.2016.
Prihodi od kamata	64	
Prihodi od učešća u dobitku pridruženih pravnih lica i zajedničkih poduhvata		

Pozitivne kursne razlike:		
kursne razlike	1.722	253
efekti valutne klauzule	3.683	
Ostali finansijski prihodi		
Ukupno	5.469	253

16. FINANSIJSKI RASHODI

U hiljadama RSD	31.12.2017.	31.12.2016.
Finansijski rashodi iz odnosa sa povezanim licima:		2.195
matična i zavisna pravna lica	1.005	1.129
ostala povezana lica		1.066
Rashodi kamata	10.285	9.695
Rashodi od učešća u gubitku pridruženih pravnih lica i zajedničkih poduhvata		
Negativne kursne razlike:		1.330
kursne razlike	1.477	198
efekti valutne klauzule	287	1.132
Ostali finansijski rashodi		
Ukupno	13.054	13.220

17. PRIHODI OD USKLAĐIVANJA VREDNOSTI IMOVINE

U hiljadama RSD	31.12.2017.	31.12.2016.
Prihodi od naplate potraživanja	-	12.389
Ukupno	-	12.389

18. RASHODI OD USKLAĐIVANJA VREDNOSTI IMOVINE

U hiljadama RSD	31.12.2017.	31.12.2016.
Rashodi po osnovu obezvređenja potraživanja	1.202	35.463
Ukupno	1.202	35.463

19. OSTALI PRIHODI

U hiljadama RSD	31.12.2017.	31.12.2016.
Kapitalni dobiti	548	70
Višak po popisu	43	13
Prihodi po osn. efek. zastite od riz		50
Prihodi od smanjenja obaveza	20.103	219
Prihodi od ukidanja rezervisanja		-
Ostali nepomenuti prihodi	1.107	381
Ukupno	21.801	733

20. OSTALI RASHODI

U hiljadama RSD	31.12.2017.	31.12.2016.
Manjak po popisu	212	293
Rashodi po osnovu zaštite od rizika		
Obezvredjenje	2.557	
Rashodi po osnovu direktnog otpisa potraživanja	33	3.042
Kpitalni gubici	464	290
Ostali nepomenuti rashodi	343	
Ukupno	3.609	3.625

21. NETO DOBITAK/GUBITAK POSLOVANJA KOJE SE OBUSTAVLJA

U hiljadama RSD	31.12.2017.	31.12.2016.
Prihodi –ispravka grešaka ranijih godina		5
Rashodi – ispravka grešaka ranijih godina	1.912	
Ukupno	1.912	5

22. POREZ NA DOBITAK

(a) Komponente poreza na dobitak

U hiljadama RSD	31.12.2017.	31.12.2016.
Poreski rashod perioda		
Odloženi poreski rashodi/(prihodi) perioda	953	(6.926)
Ukupno	953	(6.926)

(b) Nepriзнata poreska sredstva

Na dan 31. decembra 2017 godine Društvo nije priznalo odložena poreska sredstva koja se odnose na prenete neiskorišćene poreske gubitke, usled neizvesnosti da li će postojati dovoljan oporezivi dobitak u budućim periodima na teret koga bi se moglo izvršiti priznavanje prenetih poreskih gubitaka i poreskih kredita.

Preneti poreski gubici ističu u sledećim godinama:

U hiljadama RSD	Godina isteka	2017.	2016.
Godina nastanka poreskih gubitaka			
- 2012	2017		40.814
- 2013	2018	58.223	58.223
- 2014	2019	24.619	24.619
- 2015	2020	22.221	22.221

- 2016	2021	40.711	
<hr/>			
Ukupno		145.774	145.877
<hr/>			

(c) Odložena poreska sredstva/obaveze

Odložena poreska *obaveze* u iznosu od RSD 39.208 hiljada nastala su kao posledica razlike između poreske osnovice pojedinih sredstava i obaveza i iznosa tih sredstava i obaveza iskazanih u bilansu stanja, kao i po osnovu poreskog kredita po osnovu ulaganja u osnovna sredstva.

23. NEMATERIJALNA ULAGANJA

Promene na nematerijalnim ulaganjima su prikazane u narednoj tabeli:

U hiljadama RSD	Koncesije, Ulagana u patenti, razvoj licence	Softveri i Ostala prava imovina	Nematerijalna imovina u pripremi	Avansi za nematerijalnu imovinu	Ukupno
Nabavna vrednost					
Stanje na dan 1. januara 2016.	993				993
Povećanja u toku godine					
Otuđenja i rashodovanja					
Prenosi					
Zatvaranje datih avansa					
Ostalo					
Stanje na 31. decembra 2016.			993		993
Povećanja u toku godine					
Otuđenja i rashodovanja					
Prenosi					
Zatvaranje datih avansa					
Ostalo					
Stanje na 31. decembar 2017.			993		993
Akumulirana ispravka vrednosti					
Stanje 1. januara 2016.			34		34
Amortizacija za tekuću godinu			10		10
Otuđenja i rashodovanja					
Prenosi					
Ostalo					
Stanje na 31. decembra 2016.			44		44
Amortizacija za tekuću godinu			10		10
Otuđenja i rashodovanja					
Prenosi					
Ostalo					
Stanje na 31. decembra 2017.			54		54
Sadašnja vrednost na dan 31. decembra 2016. godine			949		949
Sadašnja vrednost na dan 31. decembar 2017. godine			939		939

24. NEKRETNINE, POSTROJENJA I OPREMA

U hiljadama RSD	Zemljište	Građevinski objekti	Postrojenja i oprema	Ostale nekretnine, postrojenja i oprema	Nekretnine, postrojenja i oprema u pripremi	Ulaganja na		Ukupno
						tuđim nekretninama, postrojenju i opremi	Avansi za nekretnine, postrojenja i opremu	
Nabavna vrednost								
Stanje na dan 1. januara 2016.	107.084	294.461	28.962					430.507
Povećanja u toku godine			136					136
Otuđenja i rashodovanja			(532)					(532)
Efekti procene vrednosti								
Prenosi								
Zatvaranje datih avansa								
Ostalo								
Stanje na 31. decembra 2016.	107.084	294.461	28.566					430.111
Povećanja u toku godine			275					275
Otuđenja i rashodovanja			(9.879)					(9.879)
Efekti procene vrednosti								
Prenosi								
Zatvaranje datih avansa			670					670
Ostalo								
Stanje na 31. decembar 2017.	107.084	294.461	19.632					421.177
Akumulirana ispravka vrednosti								
Stanje 1. januara 2016.		989	369					1.358
Amortizacija za tekuću godinu		11.869	4.142					16.011
Otuđenja i rashodovanja			(309)					(309)
Efekti procene vrednosti								
Prenosi								
Ostalo								
Stanje na 31. decembra 2016.		12.858	4.202					17.060
Amortizacija za tekuću godinu		11.869	3086					14.955
Otuđenja i rashodovanja			(607)					(607)

Galeb FSU ad Beograd
Napomene uz finansijske izveštaje

Efekti procene vrednosti Prenosi Ostalo	(670)	(670)
Stanje na 31. decembar 2017.	24.727	6.011
Sadašnja vrednost na dan 31. decembra 2016. godine	107.084	24.364
Sadašnja vrednost na dan 31. decembra 2017. godine	107.084	13.621
	30.738	413.051
	390.439	390.439

Pregled aktivnih hipoteka Galeb FSU ad 31.12.2017.

Naziv objekta	Lokacija	Korisnik hipoteke	Osnov hipoteke	Iznos hipoteke	Stanje kredita na 31.12.2017.	Stanje u kreditu u RSD na dan 31.12.2017.
Zgrada	Ustanička 12A, Beograd	Raiffeisen Banka	Ugovor o izdavanju garancije br. 265-60-3173-64 za Galeb FSU a.d.	2.000.000,00 €	45.577,19 €	5.399.652,76
		Raiffeisen Banka	Ugovor o izdavanju garancije br. 265-60-4463-74 za Galeb FSU a.d.	1.000.000,00 €	655.920,41 €	77.708.661,96
		Raiffeisen Banka	Ugovor o izdavanju garancije br. 265-60-2307-43 za Galeb Metal Pack d.o.o.	1.000.000,00 €	453.268,80 € 235.470,65 €	53.699.978,56 27.896.843,68
		Raiffeisen Banka	Ugovor o izdavanju garancije br.265-606025-44	400.000,00 €	327.155,81 €	38.759.032,13
		Erste banka	Ugovor o dugoročnom kreditu za Galeb Group d.o.o. br.10832310- 5100830914	583.000,00 €	818.014,63 €	96.912.401,86

Podnet zahtev za registraciju izmene hipoteke sa Erste banke ad Novi Sad u korist ITG Signalizacija d.o.o. Beograd

Poslovni objekti (objekti objekat broj)	Ustanicka	Heta Real Estate d.o.o. Beograd	Ugovoru o dugoročnom kreditu br.L 1726/10 Ugovoru o dugoročnom kreditu br.L 646/11
2, 3, 5, 6	12A, Beograd		194.494.519,22

Galeb FSU ad Beograd
Napomene uz finansijske izveštaje

garaža)	Heta leasing d.o.o. Beograd	Ugovor o finansijskom lizingu Zimpa ad Ub SA00421 (UPPR011)	1.718.618,39 CHF	1.815.102,54 CHF	187.518.969,45
	Heta leasing d.o.o. Beograd	Ugovor o finansijskom lizingu Zimpa ad Ub SA00430 (UPPR012)	187.641,44 CHF	197.923,09 CHF	20.447.513,60

Zaključkom od 29.06.2017. godine po izvršenju II. 438/17 nalaže se predaja nepokretnosti u vanknjižnoj svojini u postupku ozakonjenja poslovno-magacinsko proizvodni objekti (broj zgrade 25, 26, 27 na katarskoj parceli 150/2 na Batajničkom drumu). U ovom izvršnom postupku uložen je zahtev za otklanjanje nepravilnosti, o kome treba da odluči Drugi osnovni sud u Beogradu, iz tog razloga objekti su i dalje u poslovnim knjigama.

Plasmani koji se nalaze u listu nepokretnosti koji su istekli i isplaćeni, i za koje do dana sastavljanja finansijskih izveštaja nisu sprovedena brisanja hipoteka:

-Založno pravo na osnovu založne izjave ob br. 31189/09 , upisana hipteka za:

Ugovor o pozajmici po tekućem računu br. 23-0/2009

Ugovor o okvirnoj liniji za izdavanje garancija br. 265-0000001265390-29

-Ugovor o izdavanju garancija br. 265-602806-98, korisnika Zavarivač ad, poverilac Raiffeisen banka

-Založno pravao na osnovu založne izjave broj 38799/2011 po ugovoru o kratkoročnom kreditu 10831120-500007452 i pripadajućim aneksima, korisnik Galeb Group, poverilac Erste banka.

Sporazumno obezbeđenje novačnog potraživanja i rešenja Četvrtog opštinskog suda u Beogradu 2.1.47217/2010, radi novčanog potraživanja u iznosu od 1.710.000,00 u devizama u skladu sa ugovorom o izdavanju bankarske garancije 40-56/08 od 06.03.2008 i pripadajućim aneksima i radi novčanog potraživanja i iznosu od 1.193.000, 00 u devizama u skladu sa ugovora o izdavanju bankarske garancije br. LG 40-57/08 sa pripadajućim aneksima, poverilac Hypo Alpe Adria Banka, korisnik Galeb Group.

25. DUGOROČNI FINANSIJSKI PLASMANI

U hiljadama RSD	31.12.2017.	31.12.2016.
Učešća u kapitalu:		
zavisna pravna lica		
pridružena pravna lica		
zajednički poduhvati		
ostala pravna lica		
Dugoročni finansijski plasmani:		
povezana pravna lica		
ostala pravna lica		
Hartije od vrednosti koje se drže do dospeća		
Otkupljene sopstvene akcije i udeli		
Ostali dugoročni finansijski plasmani	4.334	7.658
<i>Minus: Ispravka vrednosti</i>		
učešća u kapitalu		
dugoročni finansijski plasmani		
hartije od vrednosti koje se drže do dospeća		
ostali dugoročni finansijski plasmani	1.784	1.784
Stanje na dan 31. decembra	2550	5.874

26. DUGOROČNA POTRAŽIVANJA

U hiljadama RSD	31.12.2017.	31.12.2016.
Dugoročna potraživanja od povezanih pravnih lica:		
- matično i zavisna pravna lica		
- ostala povezana pravna lica		5.292
Potraživanja po osnovu robnih kredita		
Potraživanja po osnovu finansijskog lizinga		
Ostala dugoročna potraživanja		
<i>Minus: Ispravka vrednosti</i>		
- dugoročna potraživanja od povezanih pravnih lica		
- potraživanja po osnovu robnih kredita		
- potraživanja po osnovu finansijskog lizinga		
- ostala dugoročna potraživanja		
Stanje na dan 31. decembra	-	5.292

27. ZALIHE

U hiljadama RSD	31.12.2017.	31.12.2016.
Materijal	16.857	30.403
Alat i inventar	1.211	
<i>Minus: Ispravka vrednosti</i>	3.767	
Nedovršena proizvodnja	2.061	926
Gotovi proizvodi	13.164	30.720
Roba	1.859	2.623
Dati avansi za zalihe i usluge	3	96
<i>Minus: Ispravka vrednosti</i>		
Stanje na dan 31. decembra	31.388	64.768

28. POTRAŽIVANJA

U hiljadama RSD	31.12.2017.	31.12.2016.
Potraživanja po osnovu prodaje		
Kupci u zemlji		
- matično i zavisna pravna lica		
- ostala povezana pravna lica	7.526	512
- kupci (3. lica)	40.035	39.972
Kupci u inostranstvu		
- matično i zavisna pravna lica		
- ostala povezana pravna lica		
- kupci (3. lica)	553	576
Ostala potraživanja	15.024	20.647
<i>Minus: Ispravka vrednosti</i>	40.844	39.668
Saldo na dan 31. decembra	22.294	22.039
Druga potraživanja		
Potraživanja po osnovu kamata	21	21
Potraživanja od zaposlenih	192	338
Ostala tekuća potraživanja	35	112
<i>Minus: Ispravka vrednosti</i>		
Saldo na dan 31. decembra	248	471

29. KRATKOROČNI FINANSIJSKI PLASMANI

U hiljadama RSD	31.12.2017.	31.12.2016.
Kratkoročne pozajmice u zemlji	750	750
Stanje na dan 31. decembra	750	750

30. GOTOVINSKI EKIVALENTI I GOTOVINA

U hiljadama RSD	31.12.2017.	31.12.2016.
Tekući račun	17	2.044
Izdvojena novčana sredstva		
Devizni račun		
Hartije od vrednosti		
Blagajna		
Novčana sredstva čije je korišćenje ograničeno ili vrednost umanjena	38	38
Ostala novčana sredstva		
Stanje na dan 31. decembra	55	2.082

Računa Društva su u blokadi od 10.11.2015. godine.

31. OSNOVNI KAPITAL

Osnovni kapital Društva se u celini odnosi na obične akcije. Na dan 31.decembra 2017. godine, akcijski kapital se sastoji od 183.162 običnih akcija, pojedinačne nominalne vrednosti od 709,51 RSD. Sve emitovane akcije su u potpunosti uplaćene.

Većinski vlasnik Društva je Galeb Group d.o.o. Šabac sa 85,54 % akcija i prava glasa. Struktura akcijskog kapitala na dan 31.decembra 2017. godine bila je sledeća:

Struktura vlasništva na dan 31. decembar 2017. godine	Broj akcija	% od ukupne emisije	Vrednost kapitala
Akcije u vlasništvu fizičkih lica	25.028	13,66441	17.757.540
Akcije u vlasništvu pravnih lica	158.134	86,33559	112.197.150
Zbirni kastodi račun	0	0	
Ukupan broj emitovanih akcija	183.162	100	129.954.690

32. DUGOROČNA REZERVISANJA

(a) Struktura dugoročnih rezervisanja je prikazana kako sledi:

U hiljadama RSD	31.12.2017.	31.12.2016.
Rezervisanja za dugoročne naknade zaposlenima	1.031	1.144
Stanje dan 31. decembra	1.031	1.144

33. DUGOROČNE OBAVEZE

U hiljadama RSD	31.12.2017.	31.12.2016.
Obaveze prema povezanim pravnim licima:		
- matično i zavisna pravna lica	22.797	37.553
- ostala povezana pravna lica	5.983	35.770
Dugoročni krediti i zajmovi u zemlji		
<i>Minus: Tekuća dospeća dugoročnih obaveza</i>		
- dugoročni krediti i zajmovi		
- dugoročne obaveze po osnovu finansijskog lizinga		
- ostalo		
Stanje na dan 31. decembra	28.780	73.323

U toku 2017. godine Društvo je izvršilo reklasifikaciju obaveza prema dobavljačima, primljenih pozajmica i jemstava na račun 411- Obaveze prema matičnim i zavisnim pravnim licima i račun 412-obaveze prema drugim povezanim licima.

34. KRATKOROČNE FINANSIJSKE OBAVEZE

U hiljadama RSD	31.12.2017.	31.12.2016.
Tekuća dospeća:		
- Deo dugoročne obaveze do 1 godine	73.111	76.105
- Ostale kratkoročne obaveze	183	183
Stanje na dan 31. decembra	73.294	76.288

35. OBAVEZE IZ POSLOVANJA

U hiljadama RSD	31.12.2017.	31.12.2016.
Primljeni avansi	6	6
Dobavljači -ostala PPL	2.562	
Dobavljači u zemlji	9.870	9.842
Dobavljači u inostranstvu	1.703	1.775
Stanje na dan 31. decembra	14.141	11.623

36. OSTALE KRATKOROČNE OBAVEZE

U hiljadama RSD	31.12.2017.	31.12.2016.
Obaveze iz specifičnih poslova		
Obaveze po osnovu zarada i naknada zarada		
Obaveze za neto zarade i naknade zarada	912	2.913
Obaveze za poreze i doprinos na zarada i naknade zarada	608	1.462

Druge obaveze		
Obaveze po osnovu kamata	45.790	50.743
Obaveze za dividende i učešće u dobitku		
Obaveze prema zaposlenima	1.193	2.016
Ostale obaveze	335	1.373
<hr/>		
Stanje na dan 31. decembra	48.838	58.507

37. OBAVEZE PO OSNOVU POREZA NA DODATU VREDNOST

U hiljadama RSD	31.12.2017.	31.12.2016.
<hr/>		
Obaveze po osnovu poreza na dodatu vrednost	2.927	10.674
<hr/>		
Stanje na dan 31. decembra	2.927	10.674

38. OBAVEZE ZA OSTALE POREZE, DOPRINOSE I DRUGE DAŽBINE

U hiljadama RSD	31.12.2017.	31.12.2016.
<hr/>		
Ostale obaveze	23.287	22.470
<hr/>		
Stanje na dan 31. decembra	23.287	22.470

39. OBELODANJIVANJE ODNOSA SA POVEZANIM LICIMA

U svom redovnom poslovanju Društvo ostvaruje poslovne transakcije sa povezanim licima. Društvo pruža usluge povezanim pravnim licima i istovremeno je korisnik njihovih usluga. Odnosi između Društva i njegovih povezanih pravnih lica regulisani su na ugovornoj osnovi i po tržišnim uslovima.

Kupci zavisna i povezana pravna lica:

-Galeb System d.o.o. Šabac	6.997.587,36
-Galeb Signalizacijad.o.o. Šabac	16.871,40
Ukupno:	7.014.458,76

Pozajmice dobijene od zavisnih i poveznaih pravnih lica:

-Galeb Group doo Beograd	22.797.791,43
Ukupno:	22.797.791,43

Dobavljači zavisna i povezana pravna lica:

-Optoelektonika d.o.o. Beograd	1.306.334,12
-Sigma a.d. Beograd	1.255.562,89
-GTE a.d. Beograd	1.923.191,50
-Galeb Group Podgorica	4.059.950,45
Ukupno PPL:	8.545.038,96

Prihodi od prodaje robe zavisna ipovezana pravna lica:

-Sigma a.d. Beograd	3.511.620,39
-Galeb Signalizacija d.o.o. Šabac	14.059,50
-Optoelektronika 2008 d.o.o Beograd	3.956,33
-Galeb Group d.o.o. Beograd	367.629,86
-Galeb System d.o.o. Šabac	12.294.038,20
Ukupno:	16.191.304,28

Prihodi od prodaje proizvoda i usluga povezana pravna lica:

-Galeb Group d.o.o. Beograd	1.823.209,46
-Sigma a.d. Beograd	8.130.991,18
-Galeb System d.o.o. Šabac	83.117.002,60
Ukupno:	93.071.203,24

Prihodi od zakupa povezana pravna lica:

-Galeb Group d.o.o. Beograd	120.000,00
-Galeb Metal Pack d.o.o. Šabac	26.451,61
-Galeb System d.o.o. Šabac	959.817,37
Ukupno:	1.106.268,98

Troškovi zavisna i povezana lica:

-Zimpa a.d. Ub	80.910,00
-Galeb Signalizacija d.o.o. Šabac	1.333.720,22
-Galeb System d.o.o. Šabac	9.096.702,04
Ukupno	10.511.332,26

Finansijski rashodi zavisna ipovezana pravna lica:

-Galeb Group d.o.o. Beograd	1.004.666,36
Ukupno	1.004.666,36

40.POTENCIJALNE OBAVEZE I POTENCIJALNA SREDSTVA

(a) Izdata jemstva i garancije

Društvo se javlja kao jemac povezanim pravnim licima po ugovorima o kreditima .

PREGLED JEMSTAVA po kreditima

Kompanija	Banka	Plasman	Ugovor o jemstvu	Saldo na dan 31.12.2017. u valuti	Saldo na dan 31.12.2017. u RSD
Galeb Metal Pack	Raiffeisen banka	Ugovor o kreditu br. 111-619-36 i Ugovor o izdavanju garancije 265-60-2307-43	Ugovor o jemstvu od 26.02.2010.	453.268,80 €	53.699.978,56
				235.470,65 €	27.896.843,68
Galeb Metal Pack	Komercijalna banka	Ugovor o preuzimanju duga kreditna partija 00-410-0600256.9 (6046-7-01912)	Ugovor o jemstvu uz Ugovor o preuzimanju duga kreditna partija 00-410-0600256.9 (6046-7-01912)	684.377,12 €	81.080.005,22
Galeb Group d.o.o.	Fond za razvoj	Ugovor o kreditu br.19596	Ugovor o jemstvu 19596/2 od 30.04.2010. - Galeb FSU		314.492.533,89

Galeb FSU ad Beograd
Napomene uz finansijske izveštaje

Galeb Group d.o.o.	Fond za razvoj	Ugovor o kreditu br.19628	Ugovor o jemstvu 19628/1 od 25.05.2010. - Galeb FSU		118.022.207,98
Galeb Group d.o.o.	Komercijalna banka	Ugovor o jemstvu uz Ugovor o dugoročnom kreditu partija 00-410-0203434.2 i Ugovor o jemstvu uz Aneks broj 1 Ugovora o dugoročnom kreditna partija 00-410-0203434.2, Aneks 2, 3, 4 i 5 Ugovora o dugoročnom kreditu partija 00-410-0203434.2	Ugovor o jemstvu uz Ugovor o dugoročnom kreditu partija 00-410-0203434.2 i Ugovor o jemstvu uz Aneks broj 1 Ugovora o dugoročnom kreditna partija 00-410-0203434.2, Aneks 2, 3, 4 i 5 Ugovora o dugoročnom kreditu partija 00-410-0203434.2	764.976,22 €	90.628.798,22
Galeb Group d.o.o.	Univerzal banka	Ugovor o kreditu broj 06-420-0111648.9 od 23.12.2010.	Ugovor o pristupanju dugu broj 1368-1/10 od 23.12.2010. - Galeb FSU	524.960,33 €	62.193.467,69
Galeb Group d.o.o.	Agencija za osiguranje depozita	Ugovor o kratkoročnom kreditu za likvidnost broj 295000000914614470 od 04.02.2011.	Ugovor o solidarnom jemstvu broj 295000000914614470/2 od 25.02.2011. Galeb FSU		39.982.298,31
Galeb Group d.o.o.	SOFT FINANCE d.o.o. Šabac	Ugovoru o dugoročnom kreditu br.L 1726/10 Ugovoru o dugoročnom kreditu br.L 646/11	Ugovor o solidarnom jemstvu S 3-1726/10 i Ugovor o solidarnom jemstvu S 3-646/11		194.494.519,22
Galeb Group d.o.o.	OTP banka	Ugovor o kreditu broj 00-421-0601583.4/KR2011/318 od 27.05.2011	Ugovor o jemstvu Galeb FSU od 27.05.2011.	782.064,67 €	107.495.157,35
Galeb Group d.o.o.	Univerzal banka	Ugovora o kreditu broj 06-420-0112185.7 od 28.06.2011.	Ugovor o pristupanju dugu broj 404-4/11 od 28.06.2011. - Galeb FSU	608.814,12 €	72.127.852,59
Galeb Group d.o.o.	Jubmes banka	Ugovor o dugoročnom kreditu za reprogram duga broj 2312/2011 od 30.06.2011.	Ugovor o dugoročnom kreditu za reprogram duga broj 2312/2011 od 30.06.2011.		43.899.992,72
Galeb Group d.o.o.	Agencija za osiguranje depozita	Ugovor o kratkoročnom kreditu za likvidnost broj 295000000914885682 od 23.12.2011.	Ugovor o solidarnom jemstvu broj 295000000914885682/1 od 23.12.2011. Galeb FSU		36.252.021,82
Galeb GTE a.d.	WIENER STADTISCHE OSIGURANJE AKCIONARSKO DRUŠTVO ZA OSIGURANJE BEOGRAD	Ugovor o upisu i uplati I emisije obveznica bez javnog poziva izdavaoca Galeb GTE nas broj 1013 od 16.06.2011.	Ugovor o jemstvu uz Ugovor o upisu i uplati prve emisije obveznica bez javnog poziva izdavaoca Galeb GTE	495.847,50 €	63.299.821,00
Zavarivač a.d.	Raiffiesn banka	Ugovor o Izdavanjau kredita br.111-1910-43	Ugovor o jemstvu od 13.10.2010	327.155,81 €	38.759.032,13
Sigma a.d.	Jubmes banka	Ugovor o izdavanju garancije za obezbeđenje uredne otplate obaveza broj 4393/2008	Ugovor o izdavanju garancije za obezbeđenje uredne otplate obaveza broj 4393/2008	118.623,70 €	14.053.670,02
Galeb Group d.o.o.	Jubmes banka	Ugovor o izdavanju garancije za obezbeđenje uredne otplate kredita broj 4516/2008 - Galeb FSU i Zimpa	Ugovor o izdavanju garancije za obezbeđenje uredne otplate kredita broj 4516/2008 - Galeb FSU i Zimpa	480.057,72 €	56.873.734,24
Galeb GTE a.d.	Komercijalna banka	Ugovor o jemstvu uz Ugovor o okvirnom iznosu za angažovanje banke po osnovu izdavanja dinarskih i deviznih, činidbenih i plativih garancija i otvaranja akreditiva sa odloženim polaganjem pokrića i stand by akreditiva broj 00-418-0000149.6	Ugovor o okvirnom iznosu za angažovanje banke po osnovu izdavanja dinarskih i deviznih, činidbenih i plativih garancija i otvaranja akreditiva sa odloženim polaganjem pokrića i stand by akreditiva broj 00-418-0000149.6	1.083,22 €	128.332,00
Galeb GTE a.d.					23.090,20
Galeb GTE a.d.				482,19 €	57.126,35
Galeb GTE a.d.					12.588,65
Galeb GTE a.d.				53,53 €	6.341,84
					2.661,39

Ukupno

1.415.482.075,09

Galeb FSU ad Beograd
Napomene uz finansijske izveštaje

Obaveze po osnovu datih jemstva stanje na dan 31.12.2017. - osporena jemstva

Galeb GTE a.d.	ITG Signalizacija d.o.o. Beograd	Ugovor o dugoročnom kreditu za investicije sa subvencionisanom kamatnom stopom broj 10532200-5100611027	Ugovor o solidarnom jemstvu 10532200-5100611027/3		22.314.200,65
Galeb Group d.o.o.	ITG Signalizacija d.o.o. Beograd	Ugovor o dugoročnom kreditu	Ugovor o solidarnom jemstvu br 10832310-5100830914/2 od 16.06.2011. - Galeb FSU	877.914,66 €	104.008.920,14
Galeb GTE a.d.	ITG Signalizacija d.o.o. Beograd	Ugovor o dugoročnom kreditu za investicije sa subvencionisanom kamatnom stopom broj 10832310-5100830922	Ugovor o solidarnom jemstvu broj 10832310-5100830922/2	314.167,46 €	37.220.267,24
Ukupno					163.543.388,03

Pregled primljenih jemstava za preduzeće Galeb FSU na dan 31.12.2017.

Banka	Iznos	Saldo na dan 31.12.2017.	Saldo u RSD	Obezbeđenje
Raiffeisen banka	2.000.000,00 €	45.577,19 €	5.399.652,76	Jemstvo Galeb Group, GTE; Sigma, Zimpa, Galeb Metaloplastika, jemstvo, Radoslav Veselinović
Raiffeisen banka	1.000.000,00 €	655.920,41 €	77.708.661,96	Jemstvo Galeb Group, GTE; Sigma, Zimpa, Galeb Metaloplastika, jemstvo Radoslav Veselinović
Ukupno			83.108.314,72	

41. DOGAĐAJ NAKON DATUMA BILANSA

Nije bilo materijalno značajnih događaja u periodu nakon datuma bilansa koji bi mogli da imaju uticaj na poštenu prezentaciju finansijskih izveštaja.

U Beogradu, 20.04.2018. godine

Zakonski zastupnik

Ime i prezime, funkcija

Nemanja Janković, direktor



“GALEB FSU” A.D, BEOGRAD
IZVEŠTAJ NEZAVISNOG REVIZORA
I FINANSIJSKI IZVEŠTAJI
ZA 2017. GODINU

Beograd, 20. april 2018. godine

SADRŽAJ	Strana
Izveštaj nezavisnog revizora	1 - 4
Bilans stanja	4 - 10
Bilans uspeha	10 - 14
Izveštaj o tokovima gotovine	14 – 16
Izveštaj o ostalom rezultatu	16 – 18
Izveštaj o promenama na kapitalu	18 - 28
Napomene uz finansijske izveštaje	28 – 61
Pismo o prezentaciji finansijskih izveštaja	61 – 64
Godišnji izveštaj o poslovanju	64 - 78

Beograd, Cerski venac 7/3/15
Tel/Fax +381 15 345 227
Mob +381 63 660 656
office.acca@gmail.com



IZVEŠTAJ NEZAVISNOG REVIZORA

ORGANIMA UPRAVLJANJA AKCIONARSKOG DRUŠTVA “GALEB FSU“ BEOGRAD

Izvršili smo reviziju priloženih finansijskih izveštaja “Galeb FSU“ a.d, Beograd (u daljem tekstu “Društvo”), koji se sastoje od bilansa stanja na dan 31. decembar 2017. godine, bilansa uspeha, izveštaja o ostalom rezultatu, izveštaja o promenama na kapitalu i izveštaja o tokovima gotovine za godinu koja se završava na taj dan, kao i napomena, koje sadrže pregled osnovnih računovodstvenih politika i ostala obelodanjivanja.

Odgovornost rukovodstva za finansijske izveštaje

Rukovodstvo Društva je odgovorno za sastavljanje i istinito prikazivanje finansijskih izveštaja u skladu sa Zakonom o računovodstvu i Zakonom o reviziji važećim u Republici Srbiji, kao i za one interne kontrole koje rukovodstvo odredi kao neophodne u pripremi finansijskih izveštaja koji ne sadrže materijalno značajne pogrešne iskaze, nastale usled kriminalne radnje ili greške

Odgovornost revizora

Naša odgovornost je da na osnovu izvršene revizije izrazimo mišljenje o priloženim finansijskim izveštajima. Reviziju smo izvršili u skladu sa Zakonom o računovodstvu i Zakonom o reviziji važećim u Republici Srbiji i Međunarodnim standardima revizije. Ovi standardi nalažu da se pridržavamo etičkih zahteva i da reviziju planiramo i izvršimo na način koji omogućava da se, u razumnoj meri, uverimo da finansijski izveštaji ne sadrže materijalno značajne pogrešne iskaze.

Revizija uključuje sprovođenje postupaka radi pribavljanja revizijskih dokaza o iznosima i obelodanjivanjima u finansijskim izveštajima. Odabrani postupci su zasnovani na revizorskom prosuđivanju, uključujući procenu rizika materijalno značajnih pogrešnih iskaza u finansijskim izveštajima, nastalih usled kriminalne radnje ili greške. Prilikom procene rizika, revizor sagledava interne kontrole koje su relevantne za sastavljanje i istinito prikazivanje finansijskih izveštaja, radi osmišljavanja revizijskih postupaka koji su odgovarajući u datim okolnostima, ali ne u cilju izražavanja mišljenja o delotvornosti internih kontrola pravnog lica. Revizija takođe, uključuje ocenu adekvatnosti primenjenih računovodstvenih politika i opravdanost računovodstvenih procena izvršenih od strane rukovodstva, kao i ocenu opšte prezentacije finansijskih izveštaja.

Smatramo da su pribavljeni revizijski dokazi dovoljni i odgovarajući i da obezbeđuju solidnu osnovu za izražavanje našeg mišljenja.

**IZVEŠTAJ NEZAVISNOG REVIZORA
ORGANIMA UPRAVLJANJA AKCIONARSKOG DRUŠTVA “GALEB FSU“
BEOGRAD (nastavak)**

Osnov za mišljenje sa rezervom

Kao što je obelodanjeno u Napomeni 27 - Zalihe sa stanjem na dan 31. decembar 2017. godine, iskazane su u neto iznosu od 31.388 hiljade dinara. Kao rezultat sprovedenih procedura u vezi zastarelih zaliha utvrdili smo da zalihe materijala, gotovih proizvoda, i robe nisu imale obrt tokom tekuće godine. Društvo nije izvršilo obezvređenje zaliha koje nemaju obrt na teret rashoda.

Kao što je obelodanjeno u Napomeni 24 – Nekretnine, postrojenja i oprema na dan 31. decembar 2017. godine iskazane su u iznosu od 390.439 hiljade dinara. Zaključkom javnog izvršitelja imenovanog za područje Višeg Suda u Beogradu i Privrednog Suda u Beogradu poslovni broj II 438/17 od 29. juna 2017. godine, predaju se nepokretnosti u vanknjižnoj svojini u postupku ozakonjenja vrednosti, izvršnom poveriocu ITG Signalizacija d.o.o, Loznica kao kupcu za cenu od 17.947 hiljada dinara. Društvo je uložilo zahtev za otklanjanje nepravilnosti o kome odlučuje Drugi osnovni sud u Beogradu, i do dana revizije objekti se i dalje vode u poslovnim knjigama.

Kao što je obelodanjeno u Napomeni 40 – Potencijalne obaveze, sa stanjem na dan bilansa iskazane su u iznosu od 1.662.134 hiljada dinara. Od navedenog iznosa, na obaveze za data jemstva i garancije, kao sredstva obezbeđenja novčanih obaveza po kreditima koje su banke odobrile matičnom i povezanim licima odnosi se 1.415.482 hiljade dinara. Društvo je 31. decembra 2017. godine, ostvarilo neto gubitak u iznosu od 3.716 hiljada dinara, kao i akumulirani gubitak iz prethodnih godina u iznosu od 298.674 hiljade dinara.

Kratkoročne obaveze su veće od kratkoročne imovine za 107.250 hiljada dinara. Tekući računi Društva su u neprekidnoj blokadi od 10. novembra 2015. godine. Sve navedeno ukazuje na materijalno značajne neizvesnosti u vezi sa sposobnošću Društva da nastavi sa poslovanjem u dogleđnoj budućnosti. Privredni sud u Beogradu dana 21. septembra 2017. godine doneo je Rešenje broj 9. Reo. 32/2016, kojim potvrđuje usvajanje izmenjenog i dopunjenog Unapred pripremljenog plana reorganizacije. Rukovodstvo Društva očekuje da će u toku 2018. godine poverioci usvojiti i unapred pripremljene planove reorganizacije matičnog i povezanih pravnih lica i da će Društvo biti u stanju da nastavi sa poslovanjem u skladu sa načelom stalnosti poslovanja.

Mišljenje sa rezervom

Prema našem mišljenju, osim za efekte koje na finansijske izveštaje ima pitanje navedeno u prethodnom pasusu, finansijski izveštaji prikazuju istinito i objektivno, po svim materijalno značajnim pitanjima, finansijsku poziciju Društva na dan 31. decembra 2017. godine, kao i rezultate njegovog poslovanja, izveštaj o ostalom rezultatu, izveštaj o promenama na kapitalu i tokove gotovine, za godinu koja se završava na taj dan, u skladu sa računovodstvenim propisima važećim u Republici Srbiji i računovodstvenim politikama obelodanjenim u Napomenama uz finansijske izveštaje.

**IZVEŠTAJ NEZAVISNOG REVIZORA
ORGANIMA UPRAVLJANJA AKCIONARSKOG DRUŠTVA “GALEB FSU“
BEOGRAD (nastavak)**

Skretanje pažnje (nastavak)

U skladu sa poreskim propisima, Društvo je dužno da do 30. juna 2018. godine sastavi Poreski bilans za 2017. godinu koji uključuje efekte iz Studije o transfernim cenama. Do dana sastavljanja finansijskih izveštaja, za godinu koja se završava na dan 31. decembar 2017. godine, Društvo nije izradilo Studiju o transfernim cenama za 2017. godinu niti Poreski bilans. Na osnovu prethodno navedenog, imajući u vidu značajnu izloženost Društva transakcijama sa povezanim licima, nismo bili u mogućnosti da utvrdimo efekte koje bi ovo pitanje imalo na iznos poreskih obaveza i troškova, kao ni efekte koji bi proizašli iz korekcije prihoda i rashoda po drugim osnovama u skladu sa važećim Zakonom o porezu na dobit pravnih lica za finansijske izveštaje na dan 31. decembar 2017. godine. Naše mišljenje ne sadrži rezervu po ovim pitanjima.

Ostala pitanja

Društvo je odgovorno za sastavljanje Godišnjeg izveštaja o poslovanju, u skladu sa zahtevom Zakona o tržištu kapitala Republike Srbije (Službeni glasnik RS broj 31/2011). Naša je odgovornost da izrazimo mišljenje o usklađenosti Godišnjeg izveštaja o poslovanju sa finansijskim izveštajima za poslovnu 2017. godinu. U vezi sa tim, naši postupci su sprovedeni u skladu sa Međunarodnim standardom revizije 720 – “Odgovornost revizora u vezi sa ostalim informacijama u dokumentima koji sadrže finansijske izveštaje koji su bili predmet revizije“ i ograničeni smo na ocenu usaglašenosti Godišnjeg izveštaja o poslovanju sa finansijskim izveštajima.

Prema našem mišljenju, Godišnji izveštaj o poslovanju je u skladu sa Finansijskim izveštajima koji su bili predmet revizije.

Beograd, 20. april 2018. godine

Ovlašćeni revizor
Aleksandar Žunić



Попуњава правно лице - предузетник

Матични број 07007400

Шифра делатности 2790

ПИБ 100165343

Назив GALEB FSU AD BEOGRAD (VOŽDOVAC)

Седиште Београд (Вождовац), Устаничка 12а

БИЛАНС СТАЊА

на дан 31.12.2017. године

- у хиљадама динара -

Група рачуна, рачун	ПОЗИЦИЈА	АОП	Напомена број	Износ		
				Текућа година	Претходна година	
					Крајње стање _____ 20__.	Почетно стање 01.01.20__.
1	2	3	4	5	6	7
	АКТИВА					
00	А. УПИСАНИ А НЕУПЛАЋЕНИ КАПИТАЛ	0001				
	Б. СТАЛНА ИМОВИНА (0003 + 0010 + 0019 + 0024 + 0034)	0002		393928	425166	0
01	I. НЕМАТЕРИЈАЛНА ИМОВИНА (0004 + 0005 + 0006 + 0007 + 0008 + 0009)	0003	23	939	949	0
010 и део 019	1. Улагања у развој	0004				
011, 012 и део 019	2. Концесије, патенти, лиценце, робне и услугне марке, софтвер и остала права	0005				
013 и део 019	3. Гудвил	0006				
014 и део 019	4. Остала нематеријална имовина	0007	23	939	949	
015 и део 019	5. Нематеријална имовина у припреми	0008				
016 и део 019	6. Аванси за нематеријалну имовину	0009				
02	II. НЕКРЕТНИНЕ, ПОСТРОЈЕЊА И ОПРЕМА (0011 + 0012 + 0013 + 0014 + 0015 + 0016 + 0017 + 0018)	0010		390439	413051	0
020, 021 и део 029	1. Земљиште	0011	24	107084	107084	
022 и део 029	2. Грађевински објекти	0012	24	269734	281603	
023 и део 029	3. Постројења и опрема	0013	24	13621	24364	
024 и део 029	4. Инвестиционе некретнине	0014				
025 и део 029	5. Остале некретнине, постројења и опрема	0015				
026 и део 029	6. Некретнине, постројења и опрема у припреми	0016				
027 и део 029	7. Улагања на туђим некретнинама, постројењима и опреми	0017				
028 и део 029	8. Аванси за некретнине, постројења и опрему	0018				
03	III. БИОЛОШКА СРЕДСТВА (0020 + 0021 + 0022 + 0023)	0019		0	0	0
030, 031 и део 039	1. Шуме и вишегодишњи засади	0020				
032 и део 039	2. Основно стадо	0021				

Група рачуна, рачун	ПОЗИЦИЈА	АОП	Напомена број	Износ		
				Текућа година	Претходна година	
					Крајње стање _____ 20__.	Почетно стање 01.01.20__.
1	2	3	4	5	6	7
037 и део 039	3. Биолошка средства у припреми	0022				
038 и део 039	4. Аванси за биолошка средства	0023				
04. осим 047	IV. ДУГОРОЧНИ ФИНАНСИЈСКИ ПЛАСМАНИ (0025 + 0026 + 0027 + 0028 + 0029 + 0030 + 0031 + 0032 + 0033)	0024	25	2550	5874	0
040 и део 049	1. Учешћа у капиталу зависних правних лица	0025				
041 и део 049	2. Учешћа у капиталу придружених правних лица и заједничким подухватима	0026				
042 и део 049	3. Учешћа у капиталу осталих правних лица и друге хартије од вредности расположиве за продају	0027				
део 043, део 044 и део 049	4. Дугорочни пласмани матичним и зависним правним лицима	0028				
део 043, део 044 и део 049	5. Дугорочни пласмани осталим повезаним правним лицима	0029				
део 045 и део 049	6. Дугорочни пласмани у земљи	0030				
део 045 и део 049	7. Дугорочни пласмани у иностранству	0031				
046 и део 049	8. Хартије од вредности које се држе до доспећа	0032				
048 и део 049	9. Остали дугорочни финансијски пласмани	0033	25	2550	5874	
05	V. ДУГОРОЧНА ПОТРАЖИВАЊА (0035 + 0036 + 0037 + 0038 + 0039 + 0040 + 0041)	0034		0	5292	0
050 и део 059	1. Потраживања од матичног и зависних правних лица	0035				
051 и део 059	2. Потраживања од осталих повезаних лица	0036	26		5292	
052 и део 059	3. Потраживања по основу продаје на робни кредит	0037				
053 и део 059	4. Потраживање за продају по уговорима о финансијском лизингу	0038				
054 и део 059	5. Потраживања по основу јемства	0039				
055 и део 059	6. Спорна и сумњива потраживања	0040				
056 и део 059	7. Остала дугорочна потраживања	0041				
288	В. ОДЛОЖЕНА ПОРЕСКА СРЕДСТВА	0042				
	Г. ОБРТНА ИМОВИНА (0044 + 0051 + 0059 + 0060 + 0061 + 0062 + 0068 + 0069 + 0070)	0043		55237	90155	0
Класа 1	I. ЗАЛИХЕ (0045 + 0046 + 0047 + 0048 + 0049 + 0050)	0044	27	31388	64768	0
10	1. Материјал, резервни делови, алат и ситан инвентар	0045	27	14301	30403	
11	2. Недовршена производња и недовршене услуге	0046	27	2061	926	
12	3. Готови производи	0047	27	13164	30720	

Група рачуна, рачун	ПОЗИЦИЈА	АОП	Напомена број	Износ		
				Текућа година	Претходна година	
					Крајње стање _____ 20__.	Почетно стање 01.01.20__.
1	2	3	4	5	6	7
13	4. Роба	0048	27	1859	2623	
14	5. Стална средства намењена продаји	0049				
15	6. Плаћени аванси за залихе и услуге	0050	27	3	96	
20	II. ПОТРАЖИВАЊА ПО ОСНОВУ ПРОДАЈЕ (0052 + 0053 + 0054 + 0055 + 0056 + 0057 + 0058)	0051	28	22294	22039	0
200 и део 209	1. Купци у земљи - матична и зависна правна лица	0052				
201 и део 209	2. Купци у иностранству - матична и зависна правна лица	0053				
202 и део 209	3. Купци у земљи - остала повезана правна лица	0054	28	7014	512	
203 и део 209	4. Купци у иностранству - остала повезана правна лица	0055				
204 и део 209	5. Купци у земљи	0056	28	256	880	
205 и део 209	6. Купци у иностранству	0057				
206 и део 209	7. Остала потраживања по основу продаје	0058	28	15024	20647	
21	III. ПОТРАЖИВАЊА ИЗ СПЕЦИФИЧНИХ ПОСЛОВА	0059				
22	IV. ДРУГА ПОТРАЖИВАЊА	0060	28	248	471	
236	V. ФИНАНСИЈСКА СРЕДСТВА КОЈА СЕ ВРЕДНУЈУ ПО ФЕР ВРЕДНОСТИ КРОЗ БИЛАНС УСПЕХА	0061				
23 осим 236 и 237	VI. КРАТКОРОЧНИ ФИНАНСИЈСКИ ПЛАСМАНИ (0063 + 0064 + 0065 + 0066 + 0067)	0062	29	750	750	0
230 и део 239	1. Краткорочни кредити и пласмани - матична и зависна правна лица	0063				
231 и део 239	2. Краткорочни кредити и пласмани - остала повезана правна лица	0064				
232 и део 239	3. Краткорочни кредити и зајмови у земљи	0065	29	750	750	
233 и део 239	4. Краткорочни кредити и зајмови у иностранству	0066				
234, 235, 238 и део 239	5. Остали краткорочни финансијски пласмани	0067				
24	VII. ГОТОВИНСКИ ЕКВИВАЛЕНТИ И ГОТОВИНА	0068	30	55	2082	
27	VIII. ПОРЕЗ НА ДОДАТУ ВРЕДНОСТ	0069		502	45	
28 осим 288	IX. АКТИВНА ВРЕМЕНСКА РАЗГРАНИЧЕЊА	0070				
	Д. УКУПНА АКТИВА = ПОСЛОВНА ИМОВИНА (0001 + 0002 + 0042 + 0043)	0071		449165	515321	0
88	Ђ. ВАНБИЛАНСНА АКТИВА	0072		1662134	1632644	

Група рачуна, рачун	ПОЗИЦИЈА	АОП	Напомена број	Износ		
				Текућа година	Претходна година	
					Крајње стање ____ 20__.	Почетно стање 01.01.20__.
1	2	3	4	5	6	7
	ПАСИВА					
	А. КАПИТАЛ (0402 + 0411 - 0412 + 0413 + 0414 + 0415 - 0416 + 0417 + 0420 - 0421) ≥ 0 = (0071 - 0424 - 0441 - 0442)	0401		217659	219912	
30	I. ОСНОВНИ КАПИТАЛ (0403 + 0404 + 0405 + 0406 + 0407 + 0408 + 0409 + 0410)	0402	31	129955	129955	0
300	1. Акцијски капитал	0403	31	129955	129955	
301	2. Удели друштва с ограниченом одговорношћу	0404				
302	3. Улози	0405				
303	4. Државни капитал	0406				
304	5. Друштвени капитал	0407				
305	6. Задружни удели	0408				
306	7. Емисиона премија	0409				
309	8. Остали основни капитал	0410				
31	II. УПИСАНИ А НЕУПЛАЋЕНИ КАПИТАЛ	0411				
047 и 237	III. ОТКУПЉЕНЕ СОПСТВЕНЕ АКЦИЈЕ	0412				
32	IV. РЕЗЕРВЕ	0413				
330	V. РЕВАЛОРИЗАЦИОНЕ РЕЗЕРВЕ ПО ОСНОВУ РЕВАЛОРИЗАЦИЈЕ НЕМАТЕРИЈАЛНЕ ИМОВИНЕ, НЕКРЕТНИНА, ПОСТРОЈЕЊА И ОПРЕМЕ	0414		380951	388049	
33 осим 330	VI. НЕРЕАЛИЗОВАНИ ДОБИЦИ ПО ОСНОВУ ХАРТИЈА ОД ВРЕДНОСТИ И ДРУГИХ КОМПОНЕНТИ ОСТАЛОГ СВЕОБУХВАТНОГ РЕЗУЛТАТА (потражна салда рачуна групе 33 осим 330)	0415		824	581	
33 осим 330	VII. НЕРЕАЛИЗОВАНИ ГУБИЦИ ПО ОСНОВУ ХАРТИЈА ОД ВРЕДНОСТИ И ДРУГИХ КОМПОНЕНТИ ОСТАЛОГ СВЕОБУХВАТНОГ РЕЗУЛТАТА (дуговна салда рачуна групе 33 осим 330)	0416				
34	VIII. НЕРАСПОРЕЂЕНИ ДОБИТАК (0418 + 0419)	0417		8319	28574	0
340	1. Нераспоређени добитак ранијих година	0418		8319	28574	
341	2. Нераспоређени добитак текуће године	0419				
	IX. УЧЕШЋЕ БЕЗ ПРАВА КОНТРОЛЕ	0420				
35	X. ГУБИТАК (0422 + 0423)	0421		302390	327247	0
350	1. Губитак ранијих година	0422		298674	239370	
351	2. Губитак текуће године	0423		3716	87877	
	Б. ДУГОРОЧНА РЕЗЕРВИСАЊА И ОБАВЕЗЕ (0425 + 0432)	0424		29811	74467	0

Група рачуна, рачун	ПОЗИЦИЈА	АОП	Напомена број	Износ		
				Текућа година	Претходна година	
					Крајње стање ____ 20__.	Почетно стање 01.01.20__.
1	2	3	4	5	6	7
40	I. ДУГОРОЧНА РЕЗЕРВИСАЊА (0426 + 0427 + 0428 + 0429 + 0430 + 0431)	0425	32	1031	1144	0
400	1. Резервисања за трошкове у гарантном року	0426				
401	2. Резервисања за трошкове обнављања природних богатстава	0427				
403	3. Резервисања за трошкове реструктурирања	0428				
404	4. Резервисања за накнаде и друге бенефиције запослених	0429	32	1031	1144	
405	5. Резервисања за трошкове судских спорова	0430				
402 и 409	6. Остала дугорочна резервисања	0431				
41	II. ДУГОРОЧНЕ ОБАВЕЗЕ (0433 + 0434 + 0435 + 0436 + 0437 + 0438 + 0439 + 0440)	0432	33	28780	73323	0
410	1. Обавезе које се могу конвертовати у капитал	0433				
411	2. Обавезе према матичним и зависним правним лицима	0434	33	22797	37553	
412	3. Обавезе према осталим повезаним правним лицима	0435	33	5983	35770	
413	4. Обавезе по емитованим хартијама од вредности у периоду дужем од годину дана	0436				
414	5. Дугорочни кредити и зајмови у земљи	0437				
415	6. Дугорочни кредити и зајмови у иностранству	0438				
416	7. Обавезе по основу финансијског лизинга	0439				
419	8. Остале дугорочне обавезе	0440				
498	V. ОДЛОЖЕНЕ ПОРЕСКЕ ОБАВЕЗЕ	0441		39208	41380	
42 до 49 (осим 498)	Г. КРАТКОРОЧНЕ ОБАВЕЗЕ (0443 + 0450 + 0451 + 0459 + 0460 + 0461 + 0462)	0442		162487	179562	0
42	I. КРАТКОРОЧНЕ ФИНАНСИЈСКЕ ОБАВЕЗЕ (0444 + 0445 + 0446 + 0447 + 0448 + 0449)	0443	34	73294	76288	0
420	1. Краткорочни кредити од матичних и зависних правних лица	0444				
421	2. Краткорочни кредити од осталих повезаних правних лица	0445				
422	3. Краткорочни кредити и зајмови у земљи	0446				
423	4. Краткорочни кредити и зајмови у иностранству	0447				

Група рачуна, рачун	ПОЗИЦИЈА	АОП	Напомена број	Износ		
				Текућа година	Претходна година	
					Крајње стање ____ 20__.	Почетно стање 01.01.20__.
1	2	3	4	5	6	7
427	5. Обавезе по основу сталних средстава и средстава обустављеног пословања намењених продаји	0448				
424, 425, 426 и 429	6. Остале краткорочне финансијске обавезе	0449	34	73294	76288	
430	II. ПРИМЉЕНИ АВАНСИ, ДЕПОЗИТИ И КАУЦИЈЕ	0450	35	6	6	
43 осим 430	III. ОБАВЕЗЕ ИЗ ПОСЛОВАЊА (0452 + 0453 + 0454 + 0455 + 0456 + 0457 + 0458)	0451	35	14135	11617	0
431	1. Добављачи - матична и зависна правна лица у земљи	0452				
432	2. Добављачи - матична и зависна правна лица у иностранству	0453				
433	3. Добављачи - остала повезана правна лица у земљи	0454	35	2562		
434	4. Добављачи - остала повезана правна лица у иностранству	0455				
435	5. Добављачи у земљи	0456	35	9870	9842	
436	6. Добављачи у иностранству	0457	35	1703	1775	
439	7. Остале обавезе из пословања	0458				
44, 45 и 46	IV. ОСТАЛЕ КРАТКОРОЧНЕ ОБАВЕЗЕ	0459	36	48838	58507	
47	V. ОБАВЕЗЕ ПО ОСНОВУ ПОРЕЗА НА ДОДАТУ ВРЕДНОСТ	0460	37	2927	10674	
48	VI. ОБАВЕЗЕ ЗА ОСТАЛЕ ПОРЕЗЕ, ДОПРИНОСЕ И ДРУГЕ ДАЖБИНЕ	0461	38	23287	22470	
49 осим 498	VII. ПАСИВНА ВРЕМЕНСКА РАЗГРАНИЧЕЊА	0462				
	Д. ГУБИТАК ИЗНАД ВИСИНЕ КАПИТАЛА (0412 + 0416 + 0421 - 0420 - 0417 - 0415 - 0414 - 0413 - 0411 - 0402) ≥ 0 = (0441 + 0424 + 0442 - 0071) ≥ 0	0463				
	Ђ. УКУПНА ПАСИВА (0424 + 0442 + 0441 + 0401 - 0463) ≥ 0	0464		449165	515321	
89	Е. ВАНБИЛАНСНА ПАСИВА	0465		1662134	1632644	

у БЕОГРАДУ

дана 20.04. 2018. године



Законски звступник

[Signature]

Попуњава правно лице - предузетник

Матични број **07007400**

Шифра делатности **2790**

ПИБ **100165343**

Назив **GALEB FSU AD BEOGRAD (VOŽDOVAC)**

Седиште **Београд (Вождовац), Устаничка 12а**

БИЛАНС УСПЕХА


за период од 01.01.2017. до 31.12.2017. године

- у хиљадама динара -

Група рачуна, рачун	ПОЗИЦИЈА	АОП	Напомена број	Износ	
				Текућа година	Претходна година
1	2	3	4	5	6
	ПРИХОДИ ИЗ РЕДОВНОГ ПОСЛОВАЊА				
60 до 65, осим 62 и 63	А. ПОСЛОВНИ ПРИХОДИ (1002 + 1009 + 1016 + 1017)	1001		111867	45910
60	I. ПРИХОДИ ОД ПРОДАЈЕ РОБЕ (1003 + 1004 + 1005 + 1006 + 1007+ 1008)	1002	5	16191	9007
600	1. Приходи од продаје робе матичним и зависним правним лицима на домаћем тржишту	1003	5	367	6610
601	2. Приходи од продаје робе матичним и зависним правним лицима на иностраном тржишту	1004			
602	3. Приходи од продаје робе осталим повезаним правним лицима на домаћем тржишту	1005	5	15824	1658
603	4. Приходи од продаје робе осталим повезаним правним лицима на иностраном тржишту	1006			
604	5. Приходи од продаје робе на домаћем тржишту	1007	5		739
605	6. Приходи од продаје робе на иностраном тржишту	1008			
61	II. ПРИХОДИ ОД ПРОДАЈЕ ПРОИЗВОДА И УСЛУГА (1010 + 1011 + 1012 + 1013 + 1014 + 1015)	1009	6	93440	35048
610	1. Приходи од продаје производа и услуга матичним и зависним правним лицима на домаћем тржишту	1010	6	1823	
611	2. Приходи од продаје производа и услуга матичним и зависним правним лицима на иностраном тржишту	1011			
612	3. Приходи од продаје производа и услуга осталим повезаним правним лицима на домаћем тржишту	1012	6	91248	32833
613	4. Приходи од продаје производа и услуга осталим повезаним правним лицима на иностраном тржишту	1013			
614	5. Приходи од продаје производа и услуга на домаћем тржишту	1014	6	369	2215
615	6. Приходи од продаје готових производа и услуга на иностраном тржишту	1015			
64	III. ПРИХОДИ ОД ПРЕМИЈА, СУБВЕНЦИЈА, ДОТАЦИЈА, ДОНАЦИЈА И СЛ.	1016			
65	IV. ДРУГИ ПОСЛОВНИ ПРИХОДИ	1017	7	2236	1855

Група рачуна, рачун	ПОЗИЦИЈА	АОП	Напомена број	Износ	
				Текућа година	Претходна година
1	2	3	4	5	6
	РАСХОДИ ИЗ РЕДОВНОГ ПОСЛОВАЊА				
50 до 55, 62 и 63	Б. ПОСЛОВНИ РАСХОДИ (1019 - 1020 - 1021 + 1022 + 1023 + 1024 + 1025 + 1026 + 1027 + 1028 + 1029) ≥ 0	1018		124029	87933
50	I. НАБАВНА ВРЕДНОСТ ПРОДАТЕ РОБЕ	1019	8	15643	7137
62	II. ПРИХОДИ ОД АКТИВИРАЊА УЧИНАКА И РОБЕ	1020			2
630	III. ПОВЕЋАЊЕ ВРЕДНОСТИ ЗАЛИХА НЕДОВРШЕНИХ И ГОТОВИХ ПРОИЗВОДА И НЕДОВРШЕНИХ УСЛУГА	1021		1219	
631	IV. СМАЊЕЊЕ ВРЕДНОСТИ ЗАЛИХА НЕДОВРШЕНИХ И ГОТОВИХ ПРОИЗВОДА И НЕДОВРШЕНИХ УСЛУГА	1022		17556	8058
51 осим 513	V. ТРОШКОВИ МАТЕРИЈАЛА	1023	9	27664	7939
513	VI. ТРОШКОВИ ГОРИВА И ЕНЕРГИЈЕ	1024	9	2953	3149
52	VII. ТРОШКОВИ ЗАРАДА, НАКНАДА ЗАРАДА И ОСТАЛИ ЛИЧНИ РАСХОДИ	1025	10	32037	31208
53	VIII. ТРОШКОВИ ПРОИЗВОДНИХ УСЛУГА	1026	11	9222	7665
540	IX. ТРОШКОВИ АМОРТИЗАЦИЈЕ	1027	12	14955	16021
541 до 549	X. ТРОШКОВИ ДУГОРОЧНИХ РЕЗЕРВИСАЊА	1028	13	129	56
55	XI. НЕМАТЕРИЈАЛНИ ТРОШКОВИ	1029	14	5089	6702
	В. ПОСЛОВНИ ДОБИТАК (1001 - 1018) ≥ 0	1030			
	Г. ПОСЛОВНИ ГУБИТАК (1018 - 1001) ≥ 0	1031		12162	42023
66	Д. ФИНАНСИЈСКИ ПРИХОДИ (1033 + 1038 + 1039)	1032	15	5469	253
66, осим 662, 663 и 664	I. ФИНАНСИЈСКИ ПРИХОДИ ОД ПОВЕЗАНИХ ЛИЦА И ОСТАЛИ ФИНАНСИЈСКИ ПРИХОДИ (1034 + 1035 + 1036 + 1037)	1033		0	0
660	1. Финансијски приходи од матичних и зависних правних лица	1034			
661	2. Финансијски приходи од осталих повезаних правних лица	1035			
665	3. Приходи од учешћа у добитку придружених правних лица и заједничких подухвата	1036			
669	4. Остали финансијски приходи	1037			
662	II. ПРИХОДИ ОД КАМАТА (ОД ТРЕЋИХ ЛИЦА)	1038	15	64	
663 и 664	III. ПОЗИТИВНЕ КУРСНЕ РАЗЛИКЕ И ПОЗИТИВНИ ЕФЕКТИ ВАЛУТНЕ КЛАУЗУЛЕ (ПРЕМА ТРЕЋИМ ЛИЦИМА)	1039	15	5405	253
56	Ђ. ФИНАНСИЈСКИ РАСХОДИ (1041 + 1046 + 1047)	1040		13054	13220
56, осим 562, 563 и 564	I. ФИНАНСИЈСКИ РАСХОДИ ИЗ ОДНОСА СА ПОВЕЗАНИМ ПРАВНИМ ЛИЦИМА И ОСТАЛИ ФИНАНСИЈСКИ РАСХОДИ (1042 + 1043 + 1044 + 1045)	1041	16	1005	2195
560	1. Финансијски расходи из односа са матичним и зависним правним лицима	1042	16	1005	1129

Група рачуна, рачун	ПОЗИЦИЈА	АОП	Напомена број	Износ	
				Текућа година	Претходна година
1	2	3	4	5	6
561	2. Финансијски расходи из односа са осталим повезаним правним лицима	1043			1066
565	3. Расходи од учешћа у губитку придружених правних лица и заједничких подухвата	1044			
566 и 569	4. Остали финансијски расходи	1045			
562	II. РАСХОДИ КАМАТА (ПРЕМА ТРЕЋИМ ЛИЦИМА)	1046	16	10285	9695
563 и 564	III. НЕГАТИВНЕ КУРСНЕ РАЗЛИКЕ И НЕГАТИВНИ ЕФЕКТИ ВАЛУТНЕ КЛАУЗУЛЕ (ПРЕМА ТРЕЋИМ ЛИЦИМА)	1047	16	1764	1330
	Е. ДОБИТАК ИЗ ФИНАНСИРАЊА (1032 - 1040)	1048			
	Ж. ГУБИТАК ИЗ ФИНАНСИРАЊА (1040 - 1032)	1049		7585	12967
683 и 685	З. ПРИХОДИ ОД УСКЛАЂИВАЊА ВРЕДНОСТИ ОСТАЛЕ ИМОВИНЕ КОЈА СЕ ИСКАЗУЈЕ ПО ФЕР ВРЕДНОСТИ КРОЗ БИЛАНС УСПЕХА	1050			12389
583 и 585	И. РАСХОДИ ОД УСКЛАЂИВАЊА ВРЕДНОСТИ ОСТАЛЕ ИМОВИНЕ КОЈА СЕ ИСКАЗУЈЕ ПО ФЕР ВРЕДНОСТИ КРОЗ БИЛАНС УСПЕХА	1051	18	1202	35463
67 и 68, осим 683 и 685	Ј. ОСТАЛИ ПРИХОДИ	1052	19	21801	733
57 и 58, осим 583 и 585	К. ОСТАЛИ РАСХОДИ	1053	20	3609	3625
	Л. ДОБИТАК ИЗ РЕДОВНОГ ПОСЛОВАЊА ПРЕ ОПОРЕЗИВАЊА (1030 - 1031 + 1048 - 1049 + 1050 - 1051 + 1052 - 1053)	1054			
	Љ. ГУБИТАК ИЗ РЕДОВНОГ ПОСЛОВАЊА ПРЕ ОПОРЕЗИВАЊА (1031 - 1030 + 1049 - 1048 + 1051 - 1050 + 1053 - 1052)	1055		2757	80956
69-59	М. НЕТО ДОБИТАК ПОСЛОВАЊА КОЈЕ СЕ ОБУСТАВЉА, ЕФЕКТИ ПРОМЕНЕ РАЧУНОВОДСТВЕНЕ ПОЛИТИКЕ И ИСПРАВКА ГРЕШАКА ИЗ РАНИЈИХ ПЕРИОДА	1056			5
59-69	Н. НЕТО ГУБИТАК ПОСЛОВАЊА КОЈЕ СЕ ОБУСТАВЉА, РАСХОДИ ПРОМЕНЕ РАЧУНОВОДСТВЕНЕ ПОЛИТИКЕ И ИСПРАВКА ГРЕШАКА ИЗ РАНИЈИХ ПЕРИОДА	1057	21	1912	
	Њ. ДОБИТАК ПРЕ ОПОРЕЗИВАЊА (1054 - 1055 + 1056 - 1057)	1058			
	О. ГУБИТАК ПРЕ ОПОРЕЗИВАЊА (1055 - 1054 + 1057 - 1056)	1059		4669	80951
	П. ПОРЕЗ НА ДОБИТАК				
721	I. ПОРЕСКИ РАСХОД ПЕРИОДА	1060			
део 722	II. ОДЛОЖЕНИ ПОРЕСКИ РАСХОДИ ПЕРИОДА	1061	22		6926
део 722	III. ОДЛОЖЕНИ ПОРЕСКИ ПРИХОДИ ПЕРИОДА	1062	22	953	
723	Р. ИСПЛАЋЕНА ЛИЧНА ПРИМАЊА ПОСЛОДАВЦА	1063			

Група рачуна, рачун	ПОЗИЦИЈА	АОП	Напомена број	Износ	
				Текућа година	Претходна година
1	2	3	4	5	6
	С. НЕТО ДОБИТАК (1058 - 1059 - 1060 - 1061 + 1062 - 1063)	1064			
	Т. НЕТО ГУБИТАК (1059 - 1058 + 1060 + 1061 - 1062 + 1063)	1065		3716	87877
	I. НЕТО ДОБИТАК КОЈИ ПРИПАДА МАЊИНСКИМ УЛАГАЧИМА	1066			
	II. НЕТО ДОБИТАК КОЈИ ПРИПАДА ВЕЋИНСКОМ ВЛАСНИКУ	1067			
	III. НЕТО ГУБИТАК КОЈИ ПРИПАДА МАЊИНСКИМ УЛАГАЧИМА	1068			
	IV. НЕТО ГУБИТАК КОЈИ ПРИПАДА ВЕЋИНСКОМ ВЛАСНИКУ	1069			
	V. ЗАРАДА ПО АКЦИЈИ				
	1. Основна зарада по акцији	1070			
	2. Умањена (разводњена) зарада по акцији	1071			
у <u>БЕОГРАДУ</u>					Законски заступник
дана <u>20.04.</u> <u>20.18.</u> године					



Образац прописан Правилником о садржини и форми образаца финансијских извештаја за привредна друштва, задруге и предузетнике ("Службени гласник РС", бр. 95/2014 и 144/2014)

Попуњава правно лице - предузетник

Матични број 07007400

Шифра делатности 2790

ПИБ 100165343

Назив GALEB FSU AD BEOGRAD (VOŽDOVAC)

Седиште Београд (Вождовац), Устаничка 12а

ИЗВЕШТАЈ О ОСТАЛОМ РЕЗУЛТАТУ

за период од 01.01.2017. до 31.12.2017. године

- у хиљадама динара -

Група рачуна, рачун	ПОЗИЦИЈА	АОП	Напомена број	Износ	
				Текућа година	Претходна година
1	2	3	4	5	6
	А. НЕТО РЕЗУЛТАТ ИЗ ПОСЛОВАЊА				
	I. НЕТО ДОБИТАК (АОП 1064)	2001			
	II. НЕТО ГУБИТАК (АОП 1065)	2002		3716	87877
	Б. ОСТАЛИ СВЕОБУХВАТНИ ДОБИТАК ИЛИ ГУБИТАК				
	а) Ставке које неће бити рекласификоване у Билансу успеха у будућим периодима				
	1. Промене ревалоризације нематеријалне имовине, некретнина, постројења и опреме				
330	а) повећање ревалоризационих резерви	2003			
	б) смањење ревалоризационих резерви	2004			
	2. Актуарски добици или губици по основу планова дефинисаних примања				
331	а) добици	2005		243	164
	б) губици	2006			
	3. Добици или губици по основу улагања у власничке инструменте капитала				
332	а) добици	2007			
	б) губици	2008			
	4. Добици или губици по основу удела у осталом свеобухватном добитку или губитку придружених друштава				
333	а) добици	2009			
	б) губици	2010			
	б) Ставке које накнадно могу бити рекласификоване у Билансу успеха у будућим периодима				
	1. Добици или губици по основу прерачуна финансијских извештаја иностраног пословања				
334	а) добици	2011			
	б) губици	2012			

Група рачуна, рачун	ПОЗИЦИЈА	АОП	Напомена број	Износ	
				Текућа година	Претходна година
1	2	3	4	5	6
335	2. Добици или губици од инструмената заштите нето улагања у инострано пословање				
	а) добиици	2013			
	б) губици	2014			
336	3. Добици или губици по основу инструмената заштите ризика (хеџинга) новчаног тока				
	а) добиици	2015			
	б) губици	2016			
337	4. Добици или губици по основу хартија од вредности расположивих за продају				
	а) добиици	2017			
	б) губици	2018			
	I. ОСТАЛИ БРУТО СВЕОБУХВАТНИ ДОБИТАК (2003 + 2005 + 2007 + 2009 + 2011 + 2013 + 2015 + 2017) - (2004 + 2006 + 2008 + 2010 + 2012 + 2014 + 2016 + 2018) ≥ 0	2019		243	164
	II. ОСТАЛИ БРУТО СВЕОБУХВАТНИ ГУБИТАК (2004 + 2006 + 2008 + 2010 + 2012 + 2014 + 2016 + 2018) - (2003 + 2005 + 2007 + 2009 + 2011 + 2013 + 2015 + 2017) ≥ 0	2020			
	III. ПОРЕЗ НА ОСТАЛИ СВЕОБУХВАТНИ ДОБИТАК ИЛИ ГУБИТАК ПЕРИОДА	2021		36	
	IV. НЕТО ОСТАЛИ СВЕОБУХВАТНИ ДОБИТАК (2019 - 2020 - 2021) ≥ 0	2022		207	164
	V. НЕТО ОСТАЛИ СВЕОБУХВАТНИ ГУБИТАК (2020 - 2019 + 2021) ≥ 0	2023			
	В. УКУПАН НЕТО СВЕОБУХВАТНИ РЕЗУЛТАТ ПЕРИОДА				
	I. УКУПАН НЕТО СВЕОБУХВАТНИ ДОБИТАК (2001 - 2002 + 2022 - 2023) ≥ 0	2024			
	II. УКУПАН НЕТО СВЕОБУХВАТНИ ГУБИТАК (2002 - 2001 + 2023 - 2022) ≥ 0	2025		3509	87713
	Г. УКУПАН НЕТО СВЕОБУХВАТНИ ДОБИТАК ИЛИ ГУБИТАК (2027 + 2028) = АОП 2024 ≥ 0 или АОП 2025 > 0	2026		0	0
	1. Приписан већинским власницима капитала	2027			
	2. Приписан власницима који немају контролу	2028			

у БЕОГРАД

дана 20.04. 2018. године



Законски заступник

[Signature]

Попуњава правно лице - предузетник

Матични број **07007400**

Шифра делатности **2790**

ПИБ **100165343**

Назив **GALEB FSU AD BEOGRAD (VOŽDOVAC)**


Седиште **Београд (Вождовац), Устаничка 12а**

ИЗВЕШТАЈ О ТОКОВИМА ГОТОВИНЕ

за период од 01.01.2017. до 31.12.2017. године

- у хиљадама динара -

Позиција	АОП	Износ	
		Текућа година	Претходна година
1	2	3	4
A. ТОКОВИ ГОТОВИНЕ ИЗ ПОСЛОВНИХ АКТИВНОСТИ			
I. Приливи готовине из пословних активности (1 до 3)	3001	4801	3205
1. Продаја и примљени аванси	3002		1
2. Примљене камате из пословних активности	3003	64	
3. Остали приливи из редовног пословања	3004	4737	3204
II. Одливи готовине из пословних активности (1 до 5)	3005	6828	1164
1. Исплате добављачима и дати аванси	3006	249	102
2. Зараде, накнаде зарада и остали лични расходи	3007	4647	1004
3. Плаћене камате	3008		
4. Порез на добитак	3009		
5. Одливи по основу осталих јавних прихода	3010	1932	58
III. Нето прилив готовине из пословних активности (I-II)	3011		2041
IV. Нето одлив готовине из пословних активности (II-I)	3012	2027	
B. ТОКОВИ ГОТОВИНЕ ИЗ АКТИВНОСТИ ИНВЕСТИРАЊА			
I. Приливи готовине из активности инвестирања (1 до 5)	3013	0	0
1. Продаја акција и удела (нето приливи)	3014		
2. Продаја нематеријалне имовине, некретнина, постројења, опреме и биолошких средстава	3015		
3. Остали финансијски пласмани (нето приливи)	3016		
4. Примљене камате из активности инвестирања	3017		
5. Примљене дивиденде	3018		
II. Одливи готовине из активности инвестирања (1 до 3)	3019	0	0
1. Куповина акција и удела (нето одливи)	3020		
2. Куповина нематеријалне имовине, некретнина, постројења, опреме и биолошких средстава	3021		
3. Остали финансијски пласмани (нето одливи)	3022		
III. Нето прилив готовине из активности инвестирања (I-II)	3023		
IV. Нето одлив готовине из активности инвестирања (II-I)	3024		

Позиција	АОП	Износ	
		Текућа година	Претходна година
1	2	3	4
В. ТОКОВИ ГОТОВИНЕ ИЗ АКТИВНОСТИ ФИНАНСИРАЊА			
I. Приливи готовине из активности финансирања (1 до 5)	3025	0	0
1. Увећање основног капитала	3026		
2. Дугорочни кредити (нето приливи)	3027		
3. Краткорочни кредити (нето приливи)	3028		
4. Остале дугорочне обавезе	3029		
5. Остале краткорочне обавезе	3030		
II. Одливи готовине из активности финансирања (1 до 6)	3031	0	0
1. Откуп сопствених акција и удела	3032		
2. Дугорочни кредити (одливи)	3033		
3. Краткорочни кредити (одливи)	3034		
4. Остале обавезе (одливи)	3035		
5. Финансијски лизинг	3036		
6. Исплаћене дивиденде	3037		
III. Нето прилив готовине из активности финансирања (I-II)	3038		
IV. Нето одлив готовине из активности финансирања (II-I)	3039		
Г. СВЕГА ПРИЛИВ ГОТОВИНЕ (3001 + 3013 + 3025)	3040	4801	3205
Д. СВЕГА ОДЛИВ ГОТОВИНЕ (3005 + 3019 + 3031)	3041	6828	1164
Ђ. НЕТО ПРИЛИВ ГОТОВИНЕ (3040 - 3041)	3042		2041
Е. НЕТО ОДЛИВ ГОТОВИНЕ (3041 - 3040)	3043	2027	
Ж. ГОТОВИНА НА ПОЧЕТКУ ОБРАЧУНСКОГ ПЕРИОДА	3044	2082	41
З. ПОЗИТИВНЕ КУРСНЕ РАЗЛИКЕ ПО ОСНОВУ ПРЕРАЧУНА ГОТОВИНЕ	3045		
И. НЕГАТИВНЕ КУРСНЕ РАЗЛИКЕ ПО ОСНОВУ ПРЕРАЧУНА ГОТОВИНЕ	3046		
Ј. ГОТОВИНА НА КРАЈУ ОБРАЧУНСКОГ ПЕРИОДА (3042 - 3043 + 3044 + 3045 - 3046)	3047	55	2082
у <u>БЕОГРАДУ</u>		Законски заступник	
дана <u>20.04.</u> 20 <u>18.</u> године			

Образац прописан Правилником о садржини и форми образаца финансијских извештаја за привредна друштва, задруге и предузетнике ("Службени гласник РС", бр. 95/2014 и 144/2014)



Попуњава правно лице - предузетник

Матични број 07007400

Шифра делатности 2790

ПИБ 100165343

Назив GALEB FSU AD BEOGRAD (VOŽDOVAC)

Седиште Београд (Вождовац), Устаничка 12а

ИЗВЕШТАЈ О ПРОМЕНАМА НА КАПИТАЛУ

за период од 01.01.2017. до 31.12.2017. године

- у хиљадама динара -

Редни број	ОПИС	Компоненте капитала					
		АОП	30	АОП	31	АОП	32
			Основни капитал		Уписани а неуплаћени капитал		Резерве
1	2		3		4		5
1	Почетно стање претходне године на дан 01.01. _____						
	а) дуговни салдо рачуна	4001		4019		4037	
	б) потражни салдо рачуна	4002	129955	4020		4038	
2	Исправка материјално значајних грешака и промена рачуноводствених политика						
	а) исправке на дуговној страни рачуна	4003		4021		4039	
	б) Исправке на потражној страни рачуна	4004		4022		4040	
3	Кориговано почетно стање претходне године на дан 01.01. _____						
	а) кориговани дуговни салдо рачуна (1а + 2а - 2б) ≥ 0	4005		4023		4041	
	б) кориговани потражни салдо рачуна (1б - 2а + 2б) ≥ 0	4006	129955	4024		4042	
4	Промене у претходној _____ години						
	а) промет на дуговној страни рачуна	4007		4025		4043	
	б) промет на потражној страни рачуна	4008		4026		4044	
5	Стање на крају претходне године 31.12. _____						
	а) дуговни салдо рачуна (3а + 4а - 4б) ≥ 0	4009		4027		4045	
	б) потражни салдо рачуна (3б - 4а + 4б) ≥ 0	4010	129955	4028		4046	
6	Исправка материјално значајних грешака и промена рачуноводствених политика						
	а) исправке на дуговној страни рачуна	4011		4029		4047	
	б) исправке на потражној страни рачуна	4012		4030		4048	
7	Кориговано почетно стање текуће година на дан 01.01. _____						
	а) кориговани дуговни салдо рачуна (5а + 6а - 6б) ≥ 0	4013		4031		4049	
	б) кориговани потражни салдо рачуна (5б - 6а + 6б) ≥ 0	4014	129955	4032		4050	

Редни број	ОПИС	Компоненте капитала					
		АОП	30	АОП	31	АОП	32
			Основни капитал		Уписани а неуплаћени капитал		Резерве
1	2		3		4		5
	Промене у текућој _____ години						
8	а) промет на дуговној страни рачуна	4015	<input type="text"/>	4033	<input type="text"/>	4051	<input type="text"/>
	б) промет на потражној страни рачуна	4016	<input type="text"/>	4034	<input type="text"/>	4052	<input type="text"/>
	Стање на крају текуће године 31.12. _____						
9	а) дуговни салдо рачуна (7а + 8а - 8б) ≥ 0	4017	<input type="text"/>	4035	<input type="text"/>	4053	<input type="text"/>
	б) потражни салдо рачуна (7б - 8а + 8б) ≥ 0	4018	<input type="text" value="129955"/>	4036	<input type="text"/>	4054	<input type="text"/>

Редни Број	ОПИС	Компоненте капитала					
		АОП	35	АОП	047 и 237	АОП	34
			Губитак		Откупљене сопствене акције		Нераспоређени добитак
1	2		6		7		8
1	Почетно стање претходне године на дан 01.01. _____						
	а) дуговни салдо рачуна	4055	344346	4073		4091	
	б) потражни салдо рачуна	4056		4074		4092	123584
2	Исправка материјално значајних грешака и промена рачуноводствених политика						
	а) исправке на дуговној страни рачуна	4057		4075		4093	
	б) исправке на потражној страни рачуна	4058		4076		4094	
3	Кориговано почетно стање претходне године на дан 01.01. _____						
	а) кориговани дуговни салдо рачуна (1а + 2а - 2б) ≥ 0	4059	344346	4077		4095	
	б) кориговани потражни салдо рачуна (1б - 2а + 2б) ≥ 0	4060		4078		4096	123584
4	Промене у претходној _____ години						
	а) промет на дуговној страни рачуна	4061	122674	4079		4097	123584
	б) промет на потражној страни рачуна	4062	139773	4080		4098	28574
5	Стање на крају претходне године 31.12. _____						
	а) дуговни салдо рачуна (3а + 4а - 4б) ≥ 0	4063	327247	4081		4099	
	б) потражни салдо рачуна (3б - 4а + 4б) ≥ 0	4064		4082		4100	28574
6	Исправка материјално значајних грешака и промена рачуноводствених политика						
	а) исправке на дуговној страни рачуна	4065		4083		4101	
	б) исправке на потражној страни рачуна	4066		4084		4102	
7	Кориговано почетно стање текуће године на дан 01.01. _____						
	а) кориговани дуговни салдо рачуна (5а + 6а - 6б) ≥ 0	4067	327247	4085		4103	
	б) кориговани потражни салдо рачуна (5б - 6а + 6б) ≥ 0	4068		4086		4104	28574

Редни Број	ОПИС	Компоненте капитала					
		АОП	35	АОП	047 и 237	АОП	34
			Губитак		Откупљене сопствене акције		Нераспоређени добитак
1	2		6		7		8
	Промене у текућој _____ години						
8	а) промет на дуговној страни рачуна	4069	3716	4087		4105	28574
	б) промет на потражној страни рачуна	4070	28573	4088		4106	8319
	Стање на крају текуће године 31.12. _____						
9	а) дуговни салдо рачуна (7а + 8а - 8б) ≥ 0	4071	302390	4089		4107	
	б) потражни салдо рачуна (7б - 8а + 8б) ≥ 0	4072		4090		4108	8319


Редни број	ОПИС	Компоненте осталог резултата					
		330		331		332	
		АОП	Ревалоризационе резерве	АОП	Актуарски добици или губици	АОП	Добици или губици по основу улагања у власничке инструменте капитала
1	2		9		10		11
1	Почетно стање претходне године на дан 01.01. ____						
	а) дуговни салдо рачуна	4109		4127		4145	
	б) потражни салдо рачуна	4110	391903	4128	417	4146	
2	Исправка материјално значајних грешака и промена рачуноводствених политика						
	а) исправке на дуговној страни рачуна	4111		4129		4147	
	б) исправке на потражној страни рачуна	4112		4130		4148	
3	Кориговано почетно стање претходне године на дан 01.01. ____						
	а) кориговани дуговни салдо рачуна (1а + 2а - 2б) ≥ 0	4113		4131		4149	
	б) кориговани потражни салдо рачуна (1б - 2а + 2б) ≥ 0	4114	391903	4132	417	4150	
4	Промене у претходној ____ години						
	а) промет на дуговној страни рачуна	4115	4534	4133		4151	
	б) промет на потражној страни рачуна	4116	680	4134	164	4152	
5	Стање на крају претходне године 31.12. ____						
	а) дуговни салдо рачуна (3а + 4а - 4б) ≥ 0	4117		4135		4153	
	б) потражни салдо рачуна (3б - 4а + 4б) ≥ 0	4118	388049	4136	581	4154	
6	Исправка материјално значајних грешака и промена рачуноводствених политика						
	а) исправке на дуговној страни рачуна	4119		4137		4155	
	б) исправке на потражној страни рачуна	4120		4138		4156	
7	Кориговано почетно стање текуће године на дан 01.01. ____						
	а) кориговани дуговни салдо рачуна (5а + 6а - 6б) ≥ 0	4121		4139		4157	
	б) кориговани потражни салдо рачуна (5б - 6а + 6б) ≥ 0	4122	388049	4140	581	4158	

Редни број	ОПИС	Компоненте осталог резултата					
		АОП	330	АОП	331	АОП	332
			Ревалоризационе резерве		Актуарски добици или губици		Добици или губици по основу улагања у власничке инструменте капитала
1	2		9		10		11
8	Промене у текућој _____ години						
	а) промет на дуговној страни рачуна	4123	7098	4141		4159	
	б) промет на потражној страни рачуна	4124		4142	243	4160	
9	Стање на крају текуће године 31.12. _____						
	а) дуговни салдо рачуна (7а + 8а - 8б) ≥ 0	4125		4143		4161	
	б) потражни салдо рачуна (7б - 8а + 8б) ≥ 0	4126	380951	4144	824	4162	

Редни број	ОПИС	Компоненте осталог резултата					
		333		334 и 335		336	
		АОП	Добици или губици по основу удела у осталом добитку или губитку придружених друштава	АОП	Добици или губици по основу иностраног пословања и прерачуна финансијских извештаја	АОП	Добици или губици по основу хеџинга новчаног тока
1	2		12		13		14
1	Почетно стање претходне године на дан 01.01. _____						
	а) дуговни салдо рачуна	4163		4181		4199	
	б) потражни салдо рачуна	4164		4182		4200	
2	Исправка материјално значајних грешака и промена рачуноводствених политика						
	а) исправке на дуговној страни рачуна	4165		4183		4201	
	б) исправке на потражној страни рачуна	4166		4184		4202	
3	Кориговано почетно стање претходне године на дан 01.01. _____						
	а) кориговани дуговни салдо рачуна $(1a + 2a - 26) \geq 0$	4167		4185		4203	
	б) кориговани потражни салдо рачуна $(16 - 2a + 26) \geq 0$	4168		4186		4204	
4	Промене у претходној _____ години						
	а) промет на дуговној страни рачуна	4169		4187		4205	
	б) промет на потражној страни рачуна	4170		4188		4206	
5	Стање на крају претходне године 31.12. _____						
	а) дуговни салдо рачуна $(3a + 4a - 46) \geq 0$	4171		4189		4207	
	б) потражни салдо рачуна $(36 - 4a + 46) \geq 0$	4172		4190		4208	
6	Исправка материјално значајних грешака и промена рачуноводствених политика						
	а) исправке на дуговној страни рачуна	4173		4191		4209	
	б) исправке на потражној страни рачуна	4174		4192		4210	
7	Кориговано почетно стање текуће године на дан 01.01. _____						
	а) кориговани дуговни салдо рачуна $(5a + 6a - 66) \geq 0$	4175		4193		4211	
	б) кориговани потражни салдо рачуна $(56 - 6a + 66) \geq 0$	4176		4194		4212	

Редни број	ОПИС	Компоненте осталог резултата					
		АОП	333	АОП	334 и 335	АОП	336
			Добици или губици по основу удела у осталом добитку или губитку придружених друштава		Добици или губици по основу иностраног пословања и прерачуна финансијских извештаја		Добици или губици по основу хеџинга новчаног тока
1	2		12		13		14
	Промене у текућој _____ години						
8	а) промет на дуговој страни рачуна	4177	<input type="text"/>	4195	<input type="text"/>	4213	<input type="text"/>
	б) промет на потражној страни рачуна	4178	<input type="text"/>	4196	<input type="text"/>	4214	<input type="text"/>
	Стање на крају текуће године 31.12. _____						
9	а) дуговни салдо рачуна (7а + 8а - 8б) ≥ 0	4179	<input type="text"/>	4197	<input type="text"/>	4215	<input type="text"/>
	б) потражни салдо рачуна (7б - 8а + 8б) ≥ 0	4180	<input type="text"/>	4198	<input type="text"/>	4216	<input type="text"/>

Ре дни број	ОПИС	Компоненте осталог резултата		Укупан капитал [Σ(ред 16 кол 3 до кол 15) - Σ(ред 1а кол 3 до кол 15)] ≥ 0	Губитак изнад капитала [Σ(ред 1а кол 3 до кол 15) - Σ(ред 16 кол 3 до кол 15)] ≥ 0	
		АОП	337			АОП
			Добици или губици по основу ХОВ расположивих за продају			
1	2		15	16	17	
1	Почетно стање претходне године на дан 01.01.____					
	а) дуговни салдо рачуна	4217		4235		
	б) потражни салдо рачуна	4218			301513	
2	Исправка материјално значајних грешака и промена рачуноводствених политика					
	а) исправке на дуговној страни рачуна	4219		4236		
	б) исправке на потражној страни рачуна	4220				
3	Кориговано почетно стање претходне године на дан 01.01.____					
	а) кориговани дуговни салдо рачуна (1а + 2а - 2б) ≥ 0	4221		4237		
	б) кориговани потражни салдо рачуна (1б - 2а + 2б) ≥ 0	4222			301513	
4	Промене у претходној _____ години					
	а) промет на дуговној страни рачуна	4223		4238		
	б) промет на потражној страни рачуна	4224			81601	
5	Стање на крају претходне године 31.12.____					
	а) дуговни салдо рачуна (3а + 4а - 4б) ≥ 0	4225		4239		
	б) потражни салдо рачуна (3б - 4а + 4б) ≥ 0	4226			219912	
6	Исправка материјално значајних грешака и промена рачуноводствених политика					
	а) исправке на дуговној страни рачуна	4227		4240		
	б) исправке на потражној страни рачуна	4228				
7	Кориговано почетно стање текуће године на дан 01.01.____					
	а) кориговани дуговни салдо рачуна (5а + 6а - 6б) ≥ 0	4229		4241		
	б) кориговани потражни салдо рачуна (5б - 6а + 6б) ≥ 0	4230			219912	

Ре дни број	ОПИС	Компоненте осталог резултата		АОП	Укупан капитал [Σ(ред 16 кол 3 до кол 15) - Σ(ред 1а кол 3 до кол 15)] ≥ 0	АОП	Губитак изнад капитала [Σ(ред 1а кол 3 до кол 15) - Σ(ред 16 кол 3 до кол 15)] ≥ 0	
		АОП	337 Добици или губици по основу ХОВ расположивих за продају					
1	2		15		16		17	
	Промене у текућој _____ години							
8	а) промет на дуговој страни рачуна	4231		4242		4251		
	б) промет на потражној страни рачуна	4232						
	Стање на крају текуће године 31.12. _____							
9	а) дуговни салдо рачуна (7а + 8а - 8б) ≥ 0	4233		4243	217659	4252		
	б) потражни салдо рачуна (7б - 8а + 8б) ≥ 0	4234						
у <u>БЕОГРАДУ</u>							Законски заступник	
дана <u>10.01.</u> 20 <u>18.</u> године								



Образац прописан Правилником о садржини и форми образаца финансијских извештаја за привредна друштва, задруге и предузетнике ("Службени гласник РС", бр. 95/2014 и 144/2014)

GALEB FSU AD BEOGRAD
NAPOMENE UZ FINANSIJSKE IZVEŠTAJE NA 31.12.2017. GODINA

1. OSNIVANJE I DELATNOST

„GALEB FSU“ A.D Beograd (u daljem tekstu „Društvo“) osnovano je 1969. godine. Sedište društva je u Beogradu, Ustanička 12a., matični broj 07007400 Poreski identifikacioni broj (PIB) je 100165343. Od dana osnivanja Društvo je prošlo kroz niz organizacionih i pravnih transformacija. Danas je to akcionarsko društvo, čijih se 85,54 % kapitala nalazi u vlasništvu Galeb Group doo iz Beograda. Akcijski fond Republike Srbije je vlasnik 0,79 %, a mali akcionari 13,66 % od ukupnih 183.162 akcije. Akcije Društva su kotirane na Beogradskoj berzi.

Osnovna delatnost Društva je projektovanje i razvoj signalno-sigurnosnih, telekomunikacionih i kablovskih uređaja i postrojenja koja se vodi pod šifrom 2790.

Na dan 31.12.2017. godine Društvo zapošljava 21 radnika, a 31.12.2016. godine zapošljavalo je 28 radnika.

Prema podacima iz 2016.godine, društvo je razvrstano u malo pravno lice.

2. OSNOVA ZA SASTAVLJANJE I PRIKAZIVANJE FINANSIJSKIH IZVEŠTAJA

2.1. Izjava o usklađenosti

Društvo vodi evidenciju i sastavlja redovne finansijske izveštaje u skladu sa važećim Zakonom o računovodstvu (Službeni glasnik RS 62/2013) i ostalom primenljivom zakonskom i podzakonskom regulativom u Republici Srbiji. Za priznavanje, vrednovanje, prezentaciju i obelodanjivanje pozicija u finansijskim izveštajima Društvo je, kao javno društvo, u obavezi da primenjuje Međunarodne standarde finansijskog izveštavanja („MSFI“) koji u smislu Zakona o računovodstvu podrazumevaju sledeće: Okvir za pripremanje i prikazivanje finansijskih izveštaja, Međunarodni računovodstveni standardi („MRS“), Međunarodni standardi finansijskog izveštavanja („MSFI“), i sa njima povezana tumačenja, izdata od Komiteta za tumačenje računovodstvenih standarda („IFRIC“), naknadne izmene tih standarda i sa njima povezana tumačenja, odobreni od Odbora za međunarodne računovodstvene standarde („Odbor“), čiji je prevod utvrdilo i objavilo ministarstvo nadležno za poslove finansija („Ministarstvo“).

Prevod MSFI koji utvrđuje i objavljuje Ministarstvo čine osnovni tekstovi MRS, odnosno MSFI, izdati od Odbora za međunarodne računovodstvene standarde, kao i tumačenja izdata od Komiteta za tumačenje računovodstvenih standarda u obliku u kojem su izdati i koji ne uključuju osnove za zaključivanje, ilustrujuće primere, smernice, komentare, suprotna mišljenja, razrađene primere i drugi dopunski objašnjavajući materijal koji može da se usvoji u vezi sa standardima, odnosno tumačenjima, osim ako se izričito ne navodi da je on sastavni deo standarda, odnosno tumačenja. Prevod MSFI utvrđen je Rešenjem Ministra finansija o utvrđivanju prevoda Konceptualnog okvira za finansijsko izveštavanje i osnovnih tekstova Međunarodnih računovodstvenih standarda, odnosno Međunarodnih standarda finansijskog izveštavanja broj 401-00-896/2014-16 od 13. marta 2014. godine, koje je objavljeno u Službenom glasniku RS br. 35 od 27. marta 2014. godine. Navedeni prevod MSFI primenjuje se od finansijskih izveštaja koji se sastavljaju na dan 31. decembra 2014. godine. Izmenjeni ili izdati MSFI i tumačenja standarda, nakon ovog datuma, nisu prevedeni i objavljeni, pa stoga nisu ni primenjeni prilikom sastavljanja priloženih finansijskih izveštaja.

S obzirom na napred navedeno i na to da pojedina zakonska i podzakonska regulativa propisuje računovodstvene postupke koji u pojedinim slučajevima odstupaju od zahteva MSFI kao i to da je Zakonom o računovodstvu dinar utvrđen kao zvanična valuta izveštavanja, računovodstveni propisi Republike Srbije mogu odstupati od zahteva MSFI što može imati uticaj na realnost i objektivnost priloženih finansijskih izveštaja. Shodno tome, priloženi finansijski izveštaji se ne mogu smatrati

finansijskim izveštajima sastavljenim u potpunoj saglasnosti sa MSFI na način kako je to definisano odredbama MRS 1 „Prezentacija finansijskih izveštaja“.

Priloženi finansijski izveštaji sastavljeni su u skladu sa načelom istorijskog troška, osim ako drugačije nije navedeno u računovodstvenim politikama koje su navedene u daljem tekstu.

2.2. Pravila procenjivanja

Finansijski izveštaji su sastavljeni na osnovu načela prvobitne (istorijske) vrednosti, osim za:

2.3. Zvanična valuta izveštavanja

Finansijski izveštaji Društva su iskazani u hiljadama dinara (RSD), koji je funkcionalna valuta Društva i zvanična valuta u kojoj se podnose finansijski izveštaji u Republici Srbiji. Osim ako nije drugačije naznačeno, svi iznosi su navedeni u dinarima zaokruženi u hiljadama.

2.4. Korišćenje procenjivanja

Sastavljanje finansijskih izveštaja u skladu sa primenjenim okvirom za izveštavanje zahteva od rukovodstva korišćenje najboljih mogućih procena i razumnih pretpostavki, koje imaju efekta na prezentirane vrednosti sredstava i obaveza, kao i prihoda i rashoda u toku izveštajnog perioda. Ove procene i pretpostavke su zasnovane na prethodnom iskustvu, kao i različitim informacijama raspoloživim na dan sastavljanja finansijskih izveštaja, a koje deluju realno i razumno u datim okolnostima. Na bazi ovih informacija se formira pretpostavka o vrednosti sredstava i obaveza, koju nije moguće neposredno potvrditi na bazi drugih informacija. Stvarna vrednost sredstava i obaveza može da odstupa od vrednosti koja je procenjena na ovaj način.

Procene, kao i pretpostavke na osnovu kojih su procene izvršene, su predmet redovnih provera. Revidirane računovodstvene procene se prikazuju za period u kojem su revidirane, u slučaju da procena ima uticaj samo na dati period, ili za period u kojem su revidirane i za buduće periode, u slučaju da revidiranje utiče na tekući i na buduće periode.

Informacije o oblastima kod kojih je stepen procene najveći i koje mogu imati najznačajniji efekat na iznose priznate u finansijskim izveštajima Društva, date su u okviru sledećih napomena:

Napomena 3.3 – Obezvredenje potraživanja od kupaca i ostalih potraživanja,
Napomena 3.9- Penzije i ostale naknade zaposlenima

3. PREGLED ZNAČAJNIH RAČUNOVODSTVENIH POLITIKA

Računovodstvene politike date u nastavku Društvo konzistentno primenjuje u svim periodima prezentiranim u ovim pojedinačnim finansijskim izveštajima.

3.1. Načelo stalnosti poslovanja (“going concern“)

Finansijski izveštaji su pripremljeni u skladu sa načelom stalnosti poslovanja (“going concern” konceptom), koji podrazumeva da će Društvo nastaviti da posluje u doglednoj budućnosti. Rešenjem Privrednog suda u Beogradu od 21.09.2017. godine potvrđuje se usvajanje unapred pripremljenog plana reorganizacije Društva koji će omogućiti Društvu nastavak poslovanja u doglednoj budućnosti.

3.2. Poslovne promene u stranoj valuti

Poslovne promene u stranoj valuti su preračunate u dinare po srednjem kursu valute utvrđenom na međubankarskom tržištu deviza, koji je važio na dan poslovne promene.

Monetarne pozicije iskazane u stranoj valuti na dan bilansa stanja, preračunate su u dinare prema srednjem kursu utvrđenom na međubankarskom tržištu deviza, koji je važio na dan bilansa. Nemonetarne pozicije preračunate su u dinare prema srednjem kursu valute koji je važio na dan poslovne promene.

Pozitivne i negativne kursne razlike nastale po osnovu izvršenih plaćanja i naplata u stranim sredstvima plaćanja u toku godine kao i kursne razlike nastale prilikom prevođenja sredstava i obaveza iskazanih u stranoj valuti na dan bilansa iskazane su u bilansu uspeha Društva, kao prihodi/rashodi po osnovu kursnih razlika u okviru pozicije finansijskih prihoda/rashoda.

Potraživanja u koje je ugrađena valutna klauzula preračunata su u dinare po srednjem kursu valute koji je važio na dan bilansa. Pozitivni i negativni efekti nastali po ovom osnovu iskazani su u bilansu uspeha Društva, kao prihodi/rashodi po osnovu efekata ugovorene zaštite od rizika u okviru kategorije ostalih prihoda/rashoda.

Zvanični srednji kursevi značajnijih stranih valuta su:

Valuta	31.12.2017.	31.12.2016.
CHF	101,2847	114,8473
USD	99,1155	117,1353
EUR	118,4727	123,4723

3.3. Finansijski instrumenti

Klasifikacija

Društvo klasifikuje svoja finansijska sredstva u sledeće kategorije: krediti i potraživanja. Klasifikacija zavisi od svrhe za koju su finansijska sredstva pribavljena. Rukovodstvo vrši klasifikaciju svojih finansijskih plasmana u momentu inicijalnog priznavanja.

Kredit i potraživanja

Kredit i potraživanja predstavljaju nederivatna finansijska sredstva sa fiksnim ili utvrdivim rokovima plaćanja, koja se ne kotiraju ni na jednom aktivnom tržištu. Uključuju se u tekuća sredstva, osim ukoliko su im rokovi dospeća duži od 12 meseci nakon datuma bilansa stanja. U tom slučaju se klasifikuju kao dugoročna sredstva.

Potraživanja se sastoje od potraživanja od kupaca u zemlji i inostranstvu i ostalih potraživanja.

Potraživanja od kupaca su iskazana po fakturnoj vrednosti umanjenoj za odobrene popuste, kao i za ispravku vrednosti koja je zasnovana na proceni naplativosti pojedinačnog potraživanja. Ispravka vrednosti se formira za ona potraživanja za koje postoji objektivni dokaz da su obezvređena, odnosno za koja rukovodstvo Društva procenjuje da se ne mogu naplatiti u punom iznosu, i ista se evidentira kao rashod u bilansu uspeha perioda kada je procena izvršena.

Gotovina i gotovinski ekvivalenti

U bilansu tokova gotovine pod gotovinom i gotovinskim ekvivalentima se podrazumevaju gotovina u blagajni, sredstva na računima kod banaka i ostala visoko likvidna finansijska aktiva sa dospećem do 3 meseca.

Finansijska sredstva koja se drže do dospeća

Na dan 31. decembra 2017. godine Društvo nema finansijska sredstva koja se drže do dospeća.

Priznavanje finansijskih sredstava

Kupovina ili prodaja finansijskog sredstva se evidentira korišćenjem računovodstvenog obuhvatanja na datum saldiranja transakcije.

Vrednovanje finansijskih sredstava

Kredit i potraživanja, kao i finansijska sredstva koje se drže do dospeća, vrednuju se po amortizovanoj vrednosti korišćenjem metoda efektivne kamatne stope.

Prestanak priznavanja finansijskih sredstava

Društvo vrši isknjiženje finansijskog sredstva kada prava na priliv gotovine po osnovu tog sredstva isteknu ili kada ta prava prenese na drugoga. Svako pravo po prenetoj finansijskoj aktivi, kreirano ili zadržano od strane Društva, priznaje se kao posebno sredstvo ili obaveza.

Vrednovanje po amortizovanim vrednostima

Amortizovana vrednost finansijskog sredstva je iznos po kome se sredstva inicijalno vrednuju, umanjeno za otplate glavnice, a uvećano ili umanjeno za akumuliranu amortizaciju korišćenjem metoda efektivne kamatne stope.

Vrednovanje po fer vrednosti

Fer vrednost finansijskih instrumenata je iznos za koji sredstvo može biti razmenjeno, ili obaveza izmirena, između obaveštenih, voljnih strana u okviru nezavisne transakcije.

Fer vrednost se određuje primenom dostupnih tržišnih informacija na dan izveštavanja i ostalih modela vrednovanja koje Društvo koristi.

Fer vrednost pojedinih finansijskih instrumenata iskazanih po nominalnoj vrednosti je približno jednaka njihovoj knjigovodstvenoj vrednosti. Ovi instrumenti obuhvataju gotovinu, kao i potraživanja i obaveze koje nemaju ugovoreno dospeće, ni ugovorenu fiksnu kamatnu stopu.

Ostala potraživanja i obaveze se svode na sadašnju vrednost diskontovanjem budućih novčanih tokova uz korišćenje tekućih kamatnih stopa. Rukovodstvo je mišljenja da usled prirode poslovanja Društva i njegovih opštih politika, nema značajnih razlika između knjigovodstvene i fer vrednosti finansijskih sredstava i obaveza.

Obevređenje finansijskih sredstava

Društvo obračunava obevređenje sumnjivih potraživanja na osnovu procenjenih gubitaka koji nastaju, jer kupci nisu u mogućnosti da izvrše tražena plaćanja. U proceni odgovarajućeg iznosa gubitka od obevređivanja za sumnjiva potraživanja, Društvo se oslanja na starost potraživanja, ranije iskustvo sa

otpisom, bonitet kupaca i promene u uslovima plaćanja. Ovo zahteva procene vezane za buduće ponašanje kupaca i time izazvane buduće naplate u gotovini. Stvarni nivo potraživanja koja su naplaćena može da se razlikuje od procenjenih nivoa naplate, što može pozitivno ili negativno da se odrazi na rezultate poslovanja.

Sva potraživanja koja su u kašnjenju više od 365 dana, kao i za sva ostala potraživanja za koja se proceni da su nenaplativa, formira se ispravka vrednosti u punom iznosu dospelih, a nenaplaćenih potraživanja.

Odluku o indirektnom otpisu, odnosno ispravci vrednosti potraživanja od kupaca preko računa ispravke vrednosti donosi odbor direktora Društva.

Otpis potraživanja od kupaca se vrši pod uslovom da su potraživanja prethodno bila uključena u prihode Društva, da je potraživanje u knjigama Društva otpisano kao nenaplativo i da Društvo nije moglo da naplati potraživanje sudskim putem. Odluku o direktnom otpisu potraživanja od kupaca donosi odbor direktora.

Finansijske obaveze

Finansijske obaveze se inicijalno priznaju u visini nabavne vrednosti koja predstavlja poštnu vrednost primljene nadoknade. Nakon inicijalnog priznavanja, finansijske obaveze se iskazuju po amortizovanoj vrednosti korišćenjem metoda efektivne kamatne stope. Amortizovana vrednost finansijske obaveze je iznos po kome se obaveze inicijalno vrednuju, umanjen za otplate glavnice, a uvećan ili umanjen za akumuliranu amortizaciju korišćenjem metoda efektivne kamatne stope.

Finansijske obaveze uključuju obaveze po osnovu kredita odobrenih od banaka u zemlji. Obaveza je tekuća ukoliko se očekuje da bude izmirena u redovnom toku poslovnog ciklusa Društva odnosno koja dospeva u periodu do 12 meseci nakon datuma bilansa stanja. Sve ostale obaveze se klasifikuju kao dugoročne.

Primljeni krediti sa ugovorenom valutnom klauzulom se obračunavaju u dinarskoj protivvrednosti deviznog iznosa neotplaćenog dela kredita. Prihodi i rashodi nastali po osnovu primene valutne klauzule evidentiraju se u okviru bilansa uspeha kao finansijski prihodi, odnosno finansijski rashodi, odnosno kao ostali prihodi i rashodi za efekte revalorizacije primenom stope rasta cena na malo. Društvo vrši isknjiženje obaveze kada je obaveza izmirena, ukinuta ili kada je prenet na drugoga.

Obaveze iz poslovanja

Obaveze prema dobavljačima i ostale obaveze iz poslovanja vrednuju se po nominalnoj vrednosti.

3.4. Nematerijalna ulaganja

Nematerijalna ulaganja su nemonetarna sredstva (ne predstavljaju opipljiva fizička sredstva) kao što su zakup. Za ova sredstva postoji verovatnoća da će u periodu dužem od jedne godine generisati ekonomske koristi u iznosu koji premašuje troškove.

Nematerijalna ulaganja se vrednuju po nabavnoj vrednosti ili ceni koštanja. Nakon početnog priznavanja, nematerijalna ulaganja se iskazuju po nabavnoj vrednosti umanjenoj za ispravku vrednosti i gubitke usled obezvređenja.

Naknadni troškovi po osnovu ulaganja u nematerijalna ulaganja se mogu kapitalizovati samo u slučaju kada se mogu očekivati buduće ekonomske koristi od sredstava na koje se oni odnose. Svi ostali troškovi predstavljaju rashod perioda u kojem su nastali.

Obračun amortizacije nematerijalnih ulaganja počinje od narednog meseca u odnosu na mesec u kojem je nematerijalno ulaganje raspoloživo za upotrebu. Osnovicu za obračun amortizacije čini nabavna vrednost.

3.5. Nekretnine, postrojenja i oprema

Nekretnine, postrojenja i oprema iskazuju se po nabavnoj vrednosti umanjenoj za akumuliranu ispravku vrednosti i gubitke usled obezvređenja. Početno merenje nekretnina, postrojenja i opreme vrši se po nabavnoj vrednosti. Nabavna vrednost uključuje izdatke direktno pripisive nabavljenom sredstvu.

Izdaci za nekretnine, postrojenja i opremu se priznaju kao sredstvo ako i samo ako je verovatno da će buduće ekonomske koristi povezane sa tim sredstvom priticati u Društvo i ako se izdaci za to sredstvo mogu pouzdano meriti. Nabavke nekretnina, postrojenja i opreme tokom godine evidentirane su po nabavnoj vrednosti koju čini faktura dobavljača uvećana za zavisne troškove nabavke i troškove dovođenja sredstva u stanje funkcionalne pripravnosti. Naknadno vrednovanje nekretnina, postrojenja i opreme vrši se po fer vrednosti u skladu sa MRS 16 standardom.

Saglasno usvojenoj računovodstvenoj politici, na dan bilansa stanja, rukovodstvo Društva analizira vrednosti po kojima su prikazana nematerijalna i materijalna imovina Društva. Ukoliko postoji indikacija da je neko sredstvo obezvređeno, nadoknativ iznos te imovine se procenjuje kako bi se utvrdio iznos obezvređenja. Ukoliko je nadoknativ iznos nekog sredstva procenjen kao niži od vrednosti po kojoj je to sredstvo prikazano, postojeća vrednost tog sredstva se umanjuje do visine nadoknativne vrednosti, koju predstavlja vrednost veća od neto prodajne vrednosti i vrednosti u upotrebi. Gubitak zbog obezvređenja se priznaje u iznosu razlike, na teret rashoda.

Dobici od prodaje nekretnina, postrojenja i opreme se knjiže direktno u korist ostalih prihoda. Gubici po osnovu prodaje ili rashodovanja nekretnina, postrojenja i opreme terete ostale rashode.

Amortizacija nekretnina, postrojenja i opreme obračunava se po proporcionalnom metodu primenom amortizacionih stopa koje su određene tako da se nabavna vrednost nekretnina, postrojenja i opreme amortizuje u jednakim godišnjim iznosima u toku veka upotrebe. Amortizacija sredstava aktiviranih u toku godine se obračunava kada se sredstva stave u upotrebu, odnosno počev od narednog meseca od datuma nabavke na nabavnu vrednost.

Određivanje korisnog veka trajanja nekretnina, postrojenja i opreme se zasniva na prethodnom iskustvu sa sličnim sredstvima, kao i na anticipiranom tehničkom razvoju i promenama na koje utiče veliki broj ekonomskih ili industrijskih faktora. Adekvatnost određenog korisnog veka trajanja se preispituje na godišnjem nivou ili kada god postoji indikacija da je došlo do značajne promene faktora koji su predstavljali osnov za određivanje korisnog veka trajanja.

Opis	%	Procenjeni vek trajanja u godinama
Građevinski objekti	1,09 - 5	20-92
Kompjuterska oprema, video nadzor, tv prijemnici	20 - 35	3-5
Motorna vozila	10 - 25	4-10
Nameštaj i ostala oprema	10 - 20	5-10
Alat	12,5 - 20	5-8
Alat sa kalkulativnim otpisom	20 - 35	3-5

3.6. Zalihe

Zalihe se iskazuju po ceni koštanja ili po neto prodajnoj vrednosti u zavisnosti od toga koja je niža. Neto prodajna vrednost je cena po kojoj zalihe mogu biti prodane u normalnim uslovima poslovanja nakon umanjenja cene za troškove prodaje.

Nabavnu vrednost sirovina i trgovačke robe čini fakturna cena dobavljača uvećana za zavisne troškove nabavke. Cenu koštanja nedovršene proizvodnje i gotovih proizvoda čine direktni troškovi materijala i zarada i pripadajući deo opštih troškova proizvodnje. Obračun izlaza zaliha vrši se po metodi prosečne ponderisane cene.

Terećenjem ostalih rashoda vrši se ispravka vrednosti zaliha robe u slučajevima kada se oceni da je potrebno svesti vrednost zaliha na njihovu neto prodajnu vrednost. Oštećene zalihe robe i zalihe koje po kvalitetu ne odgovaraju standardima se u potpunosti otpisuju.

3.7. Naknade zaposlenima

Kratkoročne beneficije zaposlenih - porezi i doprinosi za obavezno socijalno osiguranje

U skladu sa propisima koji se primenjuju u Republici Srbiji, Društvo je obavezno da uplaćuje doprinose raznim državnim fondovima za socijalnu zaštitu. Ove obaveze uključuju doprinose na teret zaposlenih i na teret poslodavca u iznosima koji se obračunavaju primenom zakonom propisanih stopa. Društvo ima zakonsku obavezu da izvrši obustavu obračunatih doprinosa iz bruto zarada zaposlenih i da za njihov račun izvrši prenos obustavljenih sredstava u korist odgovarajućih državnih fondova. Doprinosi na teret zaposlenih i na teret poslodavca knjiže se na teret troškova u periodu na koji se odnose.

Dugoročne beneficije zaposlenih - obaveze po osnovu otpremnina i jubilarnih nagrada

Društvo je u obavezi da isplati otpremnine prilikom odlaska u penziju u visini 2 bruto mesečne zarade koju je zaposleni ostvario u mesecu koji prethodi mesecu u kome se isplaćuje otpremnina, a koje pri tom ne mogu biti manje od 2 prosečne mesečne bruto zarade isplaćene u Republici Srbiji u mesecu koji prethodi mesecu u kome se isplaćuje otpremnina.

Društvo može doneti odluku o isplati jubilarnih nagrada.

Obračun i iskazivanje dugoročnih obaveza po osnovu otpremnina izvršeno je korišćenjem metoda sadašnje vrednosti budućih očekivanih isplata, na osnovu obračuna aktuaru. Budući da se radi o dugoročnim naknadama zaposlenima, a ne o naknadama nakon prestanka radnog odnosa, aktuarski dobiti i gubici, kao i troškovi prethodne službe priznaju se u celini u periodu u kome nastanu. Društvo nema dodatnih obaveza za naknade zaposlenima po ovom osnovu.

3.8. Rezervisanja

Rezervisanje se priznaje u bilansu stanja u momentu kada Društvo ima pravnu ili stvarnu obavezu nastalu kao rezultat prošlih događaja i kada je verovatno da će podmirenje obaveze zahtevati odliv sredstava s ekonomskim koristima.

3.9. Kapital

Kapital Društva obuhvata osnovni kapital po osnovu akcijskog kapitala, *ostali kapital, revalorizacione rezerve i akumulirani rezultat.*

3.10. Prihodi

Prihodi od prodaje i pružanja usluga

Prihodi od prodaje proizvoda i robe se priznaju u momentu kada se značajni rizici i koristi koji proizilaze iz vlasništva nad proizvodima i robom prenesu na kupca. Prihodi od prodaje proizvoda i robe su iskazani po fakturnoj vrednosti umanjenoj za odobrene popuste i porez na dodatu vrednost.

Prihodi od pružanja usluga se priznaju u obračunskom periodu u kome je usluga pružena i iskazuju po fakturnoj vrednosti umanjenoj za odobrene popuste i porez na dodatu vrednost.

Prihodi od aktiviranja učinaka

U okviru prihoda od aktiviranja učinaka i robe, iskazuju se prihodi po osnovu upotrebe robe, proizvoda i usluga za nematerijalna ulaganja, za osnovna sredstva, za materijal i za sopstveni transport nabavke materijala i robe.

Finansijski prihodi

Finansijski prihodi obuhvataju prihode od kamata, kursnih razlika, dividendi i ostali finansijski prihodi, ostvareni iz odnosa sa matičnim, zavisnim i ostalim povezanim pravnim licima.

Prihodi od kamata se, u skladu sa načelom uzročnosti, priznaju u bilansu uspeha perioda na koji se odnose.

Ostali prihodi

U okviru ostalih prihoda iskazani su dobiti po osnovu prodaje nekretnina, postrojenja i opreme (osnovnih sredstava) i nematerijalnih ulaganja, dobiti od prodaje materijala, naplaćena otpisana potraživanja, viškovi, prihodi po osnovu efekata ugovorene zaštite od rizika, prihodi od smanjenja obaveza, prihodi od ukidanja dugoročnih rezervisanja, prihodi od usklađivanja vrednosti imovine, pozitivni efekti promene poštene (fer) vrednosti nematerijalnih ulaganja, nekretnina, postrojenja, opreme i zaliha do visine prethodno iskazanih rashoda za ta sredstva po osnovu vrednosnog usklađivanja i ukidanja ispravki vrednosti po osnovu vrednosnog usklađivanja u skladu sa računovodstvenom politikom Društva.

3.11. Rashodi

Rashodi se priznaju u bilansu uspeha po načelu uzročnosti prihoda i rashoda odnosno na obračunskoj osnovi i utvrđuju se za period kada su nastali.

Poslovni rashodi

Poslovni rashodi obuhvataju troškove uslovljene stvaranjem prihoda od prodaje i uključuju nabavnu vrednost prodane robe, troškove materijala, goriva i energije, bruto zarade, troškove amortizacije i usluge pružene od strane trećih lica. Poslovni rashodi obuhvataju i opšte troškove kao što su troškovi zakupa, marketinga, osiguranja, platnog prometa, poreza i ostali troškovi nastali u tekućem obračunskom periodu.

Finansijski rashodi

Finansijski rashodi obuhvataju rashode po osnovu kamata i kursnih razlika i ostale finansijske rashode. Rashodi kamate obuhvataju kamatu obračunatu na primljene kredite, koja se evidentira u bilansu uspeha perioda na koji se odnose, a u skladu sa načelom uzročnosti.

Ostali rashodi

U okviru ostalih rashoda iskazani su gubici po osnovu prodaje i rashodovanja nekretnina, postrojenja i opreme i nematerijalnih ulaganja, gubici po osnovu rashodovanja i prodaje prodaje materijala, manjkovi, rashodi po osnovu efekata ugovorene zaštite od rizika, rashodi po osnovu direktnih otpisa potraživanja, rashodi po osnovu obezvređenja imovine, negativni efekti vrednosnih usklađivanja nematerijalnih ulaganja, nekretnina, postrojenja, dugoročnih i kratkoročnih finansijskih plasmana, zaliha, hartija od vrednosti i potraživanja u skladu sa računovodstvenom politikom Društva.

3.12. Porez na dobitak

Tekući porez

Porez na dobitak predstavlja iznos koji se obračunava i plaća u skladu sa odredbama Zakona o porezu na dobit pravnih lica Republike Srbije. Tekući porez na dobitak predstavlja iznos obračunat primenom propisane poreske stope od 15% na osnovicu koju predstavlja oporezivi dobitak. Oporezivi dobitak se utvrđuje u poreskom bilansu kao dobit pre oporezivanja iskazana u bilansu uspeha, nakon usklađivanja prihoda i rashoda na način propisan poreskim zakonodavstvom Republike Srbije. Iznos ovako utvrđenog poreza i iskazanog u poreskoj prijavi se umanjuje po osnovu poreskih kredita i poreskih podsticaja.

Poresko zakonodavstvo Republike Srbije ne predviđa da se poreski gubici iz tekućeg perioda mogu koristiti kao osnova za povraćaj poreza plaćenog u prethodnim periodima. Međutim, gubici iz tekućeg perioda iskazani u poreskom bilansu, izuzev onih iz kojih proizilaze kapitalni gubici i dobiti, mogu se iskoristiti za umanjene dobiti utvrđene u poreskom bilansu budućih obračunskih perioda, ali ne duže od pet godina.

Odloženi porez

Odloženi poreski efekti obračunavaju se za sve privremene razlike između poreske osnove sredstava i obaveza i njihove knjigovodstvene vrednosti utvrđene u skladu sa propisima o računovodstvu Republike Srbije. Odložene poreske obaveze priznaju se u celini za sve oporezive privremene razlike. Odložena poreska sredstva priznaju se za sve odbitne privremene razlike, kao i po osnovu poreskih gubitaka i poreskih kredita koji se mogu preneti u naredne fiskalne periode do stepena do kojeg je izvesno da će postojati oporeziva dobit po osnovu koje se preneti poreski gubitak i poreski krediti mogu iskoristiti.

Tekući i odloženi porezi priznaju se kao prihodi i rashodi i uključeni su u neto dobitak perioda, izuzev iznosa odloženih poreza koji je nastao po osnovu revalorizacije nekretnina, postrojenja i opreme, a koji se evidentira preko revalorizacionih rezervi.

4. UPRAVLJANJE FINANSIJSKIM RIZICIMA

Društvo je u svom redovnom poslovanju u različitom obimu izloženo određenim finansijskim rizicima i to:

Tržišnim rizicima,
Riziku likvidnosti,
Kreditnom riziku.

Upravljanje rizicima u Društvu je usmereno na minimiziranje potencijalnih negativnih uticaja na finansijsko stanje i poslovanje Društva u situaciji nepredvidivosti finansijskih tržišta.

4.1. Tržišni rizik

(a) Rizik od promene kursa stranih valuta

Društvo je izloženo riziku od promene kursa stranih valuta prilikom poslovanja u zemlji i inostranstvu, a koji proističe iz poslovanja sa različitim valutama, prvenstveno EUR. Devizni rizik nastaje u slučajevima neusklađenosti finansijskih sredstava i obaveza izraženih u stranoj valuti *ili sa valutnom klauzulom*. U meri u kojoj je to moguće, Društvo minimizira devizni rizik kroz minimiziranje otvorene devizne pozicije.

U narednoj tabeli je prikazana izloženost Društva deviznom riziku na dan 31. decembar 2016. godine:

U hiljadama RSD	EUR	RSD	Ukupno
Gotovina i gotovinski ekvivalenti		55	55
Potraživanja		7.270	7.270
Ostala potraživanja		248	248
Dugoročni finansijski plasmani		2.550	2.550
Kratkoročni finansijski plasmani		750	750
Ukupno		10.873	10.873
Kratkoročne finansijske obaveze	70.924	2.370	73.294
Obaveze iz poslovanja	1.703	12.438	14.141
Ostale obaveze	12.188	36.650	48.838
Dugoročne finansijske obaveze	5.983	22.797	28.780
Ukupno	90.798	74.255	165.053
Neto devizna pozicija na dan 31. decembar 2017.	(90.798)	(63.382)	(154.180)

U narednoj tabeli je prikazana izloženost Društva deviznom riziku na dan 31. decembar 2015. godine:

U hiljadama RSD	EUR	RSD	Ukupno
Gotovina i gotovinski ekvivalenti		2.082	2.082
Potraživanja		1.392	1.392
Ostala potraživanja		471	471
Dugoročni finansijski plasmani	4.958	6.208	11.166
Kratkoročni finansijski plasmani		750	750
Ukupno	4.958	10.903	15.861
Kratkoročne finansijske obaveze	73.917	2.371	76.288
Obaveze iz poslovanja	1.775	9.848	11.623
Ostale obaveze	6.785	51.722	58.507
Dugoročne finansijske obaveze	9.189	64.134	73.323
Ukupno	91.666	128.075	219.741
Neto devizna pozicija na dan 31. decembar 2016.	(86.708)	(117.172)	(203.880)

Društvo posluje u međunarodnim okvirima i izloženo je riziku promena kursa stranih valuta koji proističe iz poslovanja sa različitim valutama.

(b) Rizik od promene kamatnih stopa

Društvo je izloženo raznim rizicima koji kroz efekte promena visine tržišnih kamatnih stopa deluju na njegov finansijski položaj i tokove gotovine. Poslovanje Društva je izloženo riziku promene kamatnih stopa u meri u kojoj kamatonosna sredstva (uključujući investicije) i kamatonosne obaveze dospevaju za naplatu u različito vreme ili u različitim iznosima.

U sledećoj tabeli je prikazana izloženost Društva riziku promene kamatnih stopa:

	2017.	2016.
Instrumenti sa fiksnom kamatnom stopom		
Finansijska sredstva		
Finansijske obaveze	70.924 (70.924)	73.917 (73.917)
Instrumenti sa varijabilnom kamatnom stopom		
Finansijska sredstva		
Finansijske obaveze	22.798 (22.798)	41.610 (41.610)

Rizik Društva od promena fer vrednosti kamatnih stopa proističe prvenstveno iz obaveza po osnovu primljenih dugoročnih kredita od banaka. Krediti koji su primljeni po promenljivim kamatnim stopama i izlaže Društvo kamatnom riziku tokova gotovine. Obaveza po kreditu sa promenljivim kamatnim stopama bila je izražena u stranoj valuti ili se radi o kreditu sa valutnom klauzulom (uglavnom EUR). Društvo vrši analizu izloženosti riziku od promene kamatnih stopa na dinamičkoj osnovi uzimajući u obzir alternativne izvore finansiranja i refinansiranje.

Aktivnosti upravljanja rizicima imaju za cilj da optimiziraju neto rashod od kamata, uz uslov da su tržišne kamatne stope na nivou koji je u skladu sa poslovnom strategijom Društva.

4.2. Rizik likvidnosti

Rizik likvidnosti je rizik da Društvo neće biti u mogućnosti da finansira sredstva odgovarajućim izvorima finansiranja sa stanovišta rokova i stopa i rizik nemogućnosti da se sredstvo realizuje po razumnoj ceni u odgovarajućem vremenskom okviru.

Društvo upravlja likvidnošću sa ciljem da osigura da izvori finansiranja budu raspoloživi za izmirenje obaveza u trenutku njihovog dospeća. Društvo neprekidno procenjuje rizik likvidnosti identifikovanjem i praćenjem promena u izvorima finansiranja potrebnim za ispunjenje poslovnih ciljeva Društva, a u skladu sa poslovnom strategijom Društva.

Društvo ima pristup raznolikim izvorima finansiranja. Sredstva se prikupljaju putem:

Kratkoročnih i dugoročnih kredita

Sledeća tabela predstavlja ročnost dospeća sredstava i obaveza, prema preostalom roku dospeća, na dan 31. decembra 2017. godine:

U hiljadama RSD	Do 3 meseca	3 meseca do 1 godine	1 do 5 godina	Ukupno
Gotovina i gotovinski ekvivalenti	55			55

Galeb FSU ad Beograd
Napomene uz finansijske izveštaje

Potraživanja	7.270			7.270
Ostala potraživanja	248			248
Dugoročni finansijski plasmani			2.550	2.550
Kratkoročni finansijski plasmani	750			750
Ukupno	8.323	0	2.550	10.873
Kratkoročne finansijske obaveze	73.294			73.294
Obaveze iz poslovanja	14.141			14.141
Ostale obaveze	22.876	25962		48.838
Dugoročne obaveze			28.780	28.780
Ukupno	110.311	25.962	28.780	165.053
Ročna neusklađenost na dan 31. decembar 2017.	(101.988)	(25.962)	(26.230)	(154.180)

Sledeća tabela predstavlja ročnost dospeća sredstava i obaveza, prema preostalom roku dospeća, na dan 31. decembra 2016. godine:

U hiljadama RSD	Do 3 meseca	3 meseca do 1 godine	1 do 5 godina	Ukupno
Gotovina i gotovinski ekvivalenti	2.082			2.082
Potraživanja	1.392			1.392
Ostala potraživanja	471			471
Dugoročni finansijski plasmani			11.166	11.166
Kratkoročni finansijski plasmani	750			750
Ukupno	4.695	0	11.166	15.861
Kratkoročne finansijske obaveze	76.288			76,288
Obaveze iz poslovanja	11.623			11,623
Ostale obaveze	40.206	18.301		58,507
Dugoročne obaveze			73,323	73,323
Ukupno	128.117	18.301	73,323	219,741
Ročna neusklađenost na dan 31. decembar 2016.	(123.422)	(18.301)	(62.157)	(203.880)

4.3. Kreditni rizik

Kreditni rizik je rizik nastanka finansijskih gubitaka Društva kao rezultat kašnjenja klijenata ili druge ugovorne strane u izmirivanju ugovornih obaveza. Kreditni rizik se prvenstveno vezuje za izloženost Društva po osnovu gotovine i gotovinskih ekvivalenata, depozita u bankama i finansijskim institucijama, potraživanja od pravnih i fizičkih lica i preuzetih obaveza.

Društvo je izloženo kreditnom riziku i obezbeđenje od kreditnog rizika uspostavljeno je preduzimanjem određenih mera i aktivnosti na nivou Društva.

Društvo se pojavljuje kao jamac i garant u kreditnim poslovima prema svojim povezanim društvima . Na dan 31. decembar 2017. godine postoji izloženost Društva po osnovu preuzetih obaveza ovog tipa u iznosu 1.579.025 RSD hiljada.

Potraživanja od kupaca

Maksimalna izloženost Društva po osnovu kreditnog rizika za potraživanja od kupaca po geografskim regionima data je u sledećoj tabeli:

U hiljadama RSD	2017.	2016.
Kupci u zemlji	47.562	40.483
Kupci u inostranstvu		
- Evro zona	553	577
- Ostali		
Ukupno	48.115	41.060

Ispravka vrednosti

Starosna struktura potraživanja od kupaca data je u narednoj tabeli:

U hiljadama RSD	Bruto 2017	Ispravka vrednosti 2017	Bruto 2016	Ispravka vrednosti 2016
Nedospela potraživanja	7.120		124	
Docnja od 0 do 30 dana	7		691	
Docnja od 31 do 90 dana	96		54	
Docnja od 91 do 180 dana				
Docnja od 181 do 360 dana				
Docnja preko 360 dana	40.891	(40.844)	40.191	(39.668)
Ukupno	48.114	40.844	41.060	(39.668)

Promene na ispravci vrednosti potraživanja od kupaca date su u narednoj tabeli:

U hiljadama RSD	2017.	2016.
Stanje 1. januara	39.668	18.665
Povećanja	1.202	35.463
Smanjenja	(26)	(14.460)
Otpisi		
Stanje 31. decembar	40.844	39.668

4.4. Upravljanje rizikom kapitala

Cilj upravljanja kapitalom je da Društvo zadrži sposobnost da nastavi da posluje u neograničenom periodu u predvidljivoj budućnosti, kako bi akcionarima obezbedilo povraćaj (profit), a ostalim interesnim stranama povoljnosti, i da bi očuvalo optimalnu strukturu kapitala sa ciljem da smanji troškove kapitala.

Društvo, kao i ostala Društva koja posluju unutar iste delatnosti, prati kapital na osnovu koeficijenta zaduženosti (gearing ratio). Ovaj koeficijent se izračunava iz odnosa neto dugovanja Društva i njegovog ukupnog kapitala.

	2017.	2016.
Ukupne obaveze	191.267	252.885
Minus: Gotovinski ekvivalenti i gotovina	(55)	(2.082)
Neto dugovanje	191.212	250.803
Ukupan kapital	217.659	219.912
Koeficijent zaduženosti	0,87	1,14

*Neto dugovanje se dobija kada se ukupne obaveze bez kapitala umanje za gotovinske ekvivalente i gotovinu.

** Ukupan kapital predstavlja kapital iskazan u bilansu stanja.

*** Koeficijent zaduženosti se računa kao odnos neto dugovanja i ukupnog kapitala.

4.5 Pravična (fer) vrednost

Poslovna politika Društva je da obelodani informacije o pravičnoj vrednosti aktive i pasive za koju postoje zvanične tržišne informacije i kada se pravična vrednost značajno razlikuje od knjigovodstvene vrednosti. U Republici Srbiji ne postoji dovoljno tržišnog iskustva, kao ni stabilnosti i likvidnosti kod kupovine i prodaje potraživanja i ostale finansijske aktive i pasive, pošto zvanične tržišne informacije nisu u svakom trenutku raspoložive. Stoga, pravičnu vrednost nije moguće pouzdano utvrditi u odsustvu aktivnog tržišta. Rukovodstvo Društva vrši procenu rizika i u slučajevima kada se oceni da vrednost po kojoj se imovina vodi u poslovnim knjigama neće biti realizovana vrši ispravku vrednosti.

Fer vrednost finansijskih sredstava koja su iskazana po amortizovanoj vrednosti procenjuje se diskontovanjem novčanih tokova korišćenjem kamatne stope po kojoj bi Društvo moglo da pribavi dugoročne pozajmice, a koja odgovara efektivnoj kamatnoj stopi. Društvo smatra da iskazana knjigovodstvena vrednost potraživanja, nakon umanjenja za ispravku vrednosti po osnovu obezvređenja, kao i nominalna vrednost obaveza iz poslovanja, približno odražava njihovu tržišnu vrednost. Fer vrednost obaveza po kreditima procenjuje se diskontovanjem budućih ugovorenih novčanih tokova prema trenutnoj tržišnoj kamatnoj stopi koja je Društvu na raspolaganju za potrebe sličnih finansijskih instrumenata. Ovako utvrđena fer vrednost ne odstupa značajnije od vrednosti po kojoj su iskazane obaveze po kreditima u poslovnim knjigama Društva. Rukovodstvo Društva smatra da iznosi u priloženim finansijskim izveštajima odražavaju vrednost koja je u datim okolnostima najverodostojnija i najkorisnija za potrebe izveštavanja.

5. PRIHODI OD PRODAJE ROBE

U hiljadama RSD	31.12.2017.	31.12.2016.
Prihodi od prodaje robe matičnim i zavisnim pravnim licima na domaćem tržištu	367	6.610
Prihodi od prodaje robe ostalim povezanim pravnim licima na domaćem tržištu	15.824	1.658
Prihodi od prodaje robe na domaćem tržištu		739
Ukupno	16.191	9.007

6. PRIHODI OD PRODAJE PROIZVODA I USLUGA

U hiljadama RSD	31.12.2017.	31.12.2016.
Prihodi od prodaje proizvoda i usluga matičnim i zavisnim pravnim licima na domaćem tržištu	1.823	

Prihodi od prodaje proizvoda i usluga ostalim povezanim pravnim licima na domaćem tržištu	91.248	32.833
Prihodi od prodaje proizvoda i usluga na domaćem tržištu	369	2.215

Ukupno	93.440	35.048
---------------	---------------	---------------

7. DRUGI POSLOVNI PRIHODI

U hiljadama RSD	31.12.2017.	31.12.2016.
Prihodi o zakupnina	2.236	1.855

Ukupno	2.236	1.855
---------------	--------------	--------------

8. NABAVNA VREDNOST PRODATE ROBE

U hiljadama RSD	31.12.2017.	31.12.2016.
Nabavna vrednost prodate robe	15.643	7.137

Ukupno	15.643	7.137
---------------	---------------	--------------

9. TROŠKOVI MATERIJALA I ENERGIJE

U hiljadama RSD	31.12.2017.	31.12.2016.
Troškovi materijala za izradu	26.928	7.627
Troškovi ostalog materijala	636	301
Troškovi goriva i energije	2.953	3.149
Trošak alata i inventara koji se jednokratno otpisuje	100	11

Ukupno	30.617	11.088
---------------	---------------	---------------

10. TROŠKOVI ZARADA, NAKNADA ZARADA I OSTALI LIČNI RASHODI

U hiljadama RSD	31.12.2017.	31.12.2016.
Troškovi bruto zarada i naknada zarada	18.198	16.549
Troškovi poreza i doprinosa na zarade i naknade zarada na teret poslodavca	3.218	2.947
Troškovi naknada po ugovoru o delu	173	1.052
Troškovi naknada po ugovoru o privremenim i povremenim poslovima	9.082	7.903
Ostali lični rashodi	1.366	2.757

Ukupno	32.037	31.208
---------------	---------------	---------------

11. TROŠKOVI PROIZVODNIH USLUGA

U hiljadama RSD	31.12.2017.	31.12.2016.
Troškovi usluga na izradi učinaka	932	13
Troškovi transportnih usluga	424	455
Troškovi usluga održavanja	360	198
Troškovi zakupnine poslovnog prostora	2.878	3.510
Troškovi sajmova		
Troškovi ostalih usluga	4.628	3.489
Ukupno	9.222	7.665

12. TROŠKOVI AMORTIZACIJE

U hiljadama RSD	31.12.2017.	31.12.2016.
Troškovi amortizacije:	14.955	16.021
- nematerijalna ulaganja		
- nekretnine, postrojenja i oprema		
Ukupno	14.955	16.021

13. TROŠKOVI DUGOROČNIH REZERVISANJA

U hiljadama RSD	31.12.2017.	31.12.2016.
Rezervisanja za naknade i druge beneficije zaposlenih	129	56
Ukupno	129	56

14. NEMATERIJALNI TROŠKOVI

U hiljadama RSD	31.12.2017.	31.12.2016.
Troškovi neporoizvodnih usluga	2.027	1.297
Troškovi reprezenatacije	464	115
Troškovi premije osiguranja	174	167
Troškovi platnog prometa	26	12
Troškovi članarina	8	
Troškovi poreza	2.192	1.852
Troškovi doprinosa	2	4
Ostali nematerijalni troškovi	196	3.255
Ukupno	5.089	6.702

15. FINANSIJSKI PRIHODI

U hiljadama RSD	31.12.2017.	31.12.2016.
Prihodi od kamata	64	
Prihodi od učešća u dobitku pridruženih pravnih lica i zajedničkih poduhvata		

Pozitivne kursne razlike:		
kursne razlike	1.722	253
efekti valutne klauzule	3.683	
Ostali finansijski prihodi		
Ukupno	5.469	253

16. FINANSIJSKI RASHODI

U hiljadama RSD	31.12.2017.	31.12.2016.
Finansijski rashodi iz odnosa sa povezanim licima:		2.195
matična i zavisna pravna lica	1.005	1.129
ostala povezana lica		1.066
Rashodi kamata	10.285	9.695
Rashodi od učešća u gubitku pridruženih pravnih lica i zajedničkih poduhvata		
Negativne kursne razlike:		1.330
kursne razlike	1.477	198
efekti valutne klauzule	287	1.132
Ostali finansijski rashodi		
Ukupno	13.054	13.220

17. PRIHODI OD USKLAĐIVANJA VREDNOSTI IMOVINE

U hiljadama RSD	31.12.2017.	31.12.2016.
Prihodi od naplate potraživanja	-	12.389
Ukupno	-	12.389

18. RASHODI OD USKLAĐIVANJA VREDNOSTI IMOVINE

U hiljadama RSD	31.12.2017.	31.12.2016.
Rashodi po osnovu obezvređenja potraživanja	1.202	35.463
Ukupno	1.202	35.463

19. OSTALI PRIHODI

U hiljadama RSD	31.12.2017.	31.12.2016.
Kapitalni dobiti	548	70
Višak po popisu	43	13
Prihodi po osn. efek. zastite od riz		50
Prihodi od smanjenja obaveza	20.103	219
Prihodi od ukidanja rezervisanja		-
Ostali nepomenuti prihodi	1.107	381
Ukupno	21.801	733

20. OSTALI RASHODI

U hiljadama RSD	31.12.2017.	31.12.2016.
Manjak po popisu	212	293
Rashodi po osnovu zaštite od rizika		
Obezvredjenje	2.557	
Rashodi po osnovu direktnog otpisa potraživanja	33	3.042
Kpitalni gubici	464	290
Ostali nepomenuti rashodi	343	
Ukupno	3.609	3.625

21. NETO DOBITAK/GUBITAK POSLOVANJA KOJE SE OBUSTAVLJA

U hiljadama RSD	31.12.2017.	31.12.2016.
Prihodi –ispravka grešaka ranijih godina		5
Rashodi – ispravka grešaka ranijih godina	1.912	
Ukupno	1.912	5

22. POREZ NA DOBITAK

(a) Komponente poreza na dobitak

U hiljadama RSD	31.12.2017.	31.12.2016.
Poreski rashod perioda		
Odloženi poreski rashodi/(prihodi) perioda	953	(6.926)
Ukupno	953	(6.926)

(b) Nepriзнata poreska sredstva

Na dan 31. decembra 2017 godine Društvo nije priznalo odložena poreska sredstva koja se odnose na prenete neiskorišćene poreske gubitke, usled neizvesnosti da li će postojati dovoljan oporezivi dobitak u budućim periodima na teret koga bi se moglo izvršiti priznavanje prenetih poreskih gubitaka i poreskih kredita.

Preneti poreski gubici ističu u sledećim godinama:

U hiljadama RSD	Godina isteka	2017.	2016.
Godina nastanka poreskih gubitaka			
- 2012	2017		40.814
- 2013	2018	58.223	58.223
- 2014	2019	24.619	24.619
- 2015	2020	22.221	22.221

- 2016	2021	40.711	
Ukupno		145.774	145.877

(c) Odložena poreska sredstva/obaveze

Odložena poreska *obaveze* u iznosu od RSD 39.208 hiljada nastala su kao posledica razlike između poreske osnovice pojedinih sredstava i obaveza i iznosa tih sredstava i obaveza iskazanih u bilansu stanja, kao i po osnovu poreskog kredita po osnovu ulaganja u osnovna sredstva.

23. NEMATERIJALNA ULAGANJA

Promene na nematerijalnim ulaganjima su prikazane u narednoj tabeli:

U hiljadama RSD	Koncesije, Ulagana u patenti, razvoj licence	Softveri i Ostala prava imovina	Nematerijalna imovina u pripremi	Avansi za nematerijalnu imovinu	Ukupno
Nabavna vrednost					
Stanje na dan 1. januara 2016.	993				993
Povećanja u toku godine					
Otuđenja i rashodovanja					
Prenosi					
Zatvaranje datih avansa					
Ostalo					
Stanje na 31. decembra 2016.			993		993
Povećanja u toku godine					
Otuđenja i rashodovanja					
Prenosi					
Zatvaranje datih avansa					
Ostalo					
Stanje na 31. decembar 2017.			993		993
Akumulirana ispravka vrednosti					
Stanje 1. januara 2016.			34		34
Amortizacija za tekuću godinu			10		10
Otuđenja i rashodovanja					
Prenosi					
Ostalo					
Stanje na 31. decembra 2016.			44		44
Amortizacija za tekuću godinu			10		10
Otuđenja i rashodovanja					
Prenosi					
Ostalo					
Stanje na 31. decembra 2017.			54		54
Sadašnja vrednost na dan 31. decembra 2016. godine			949		949
Sadašnja vrednost na dan 31. decembar 2017. godine			939		939

24. NEKRETNINE, POSTROJENJA I OPREMA

U hiljadama RSD	Zemljište	Građevinski objekti	Postrojenja i oprema	Ostale nekretnine, postrojenja i oprema	Nekretnine, postrojenja i oprema u pripremi	Ulaganja na		Ukupno
						tudim nekretninama, postrojenju i opremi	Avansi za nekretnine, postrojenja i opremu	
Nabavna vrednost								
Stanje na dan 1. januara 2016.	107.084	294.461	28.962					430.507
Povećanja u toku godine			136					136
Otuđenja i rashodovanja			(532)					(532)
Efekti procene vrednosti								
Prenosi								
Zatvaranje datih avansa								
Ostalo								
Stanje na 31. decembra 2016.	107.084	294.461	28.566					430.111
Povećanja u toku godine			275					275
Otuđenja i rashodovanja			(9.879)					(9.879)
Efekti procene vrednosti								
Prenosi								
Zatvaranje datih avansa			670					670
Ostalo								
Stanje na 31. decembar 2017.	107.084	294.461	19.632					421.177
Akumulirana ispravka vrednosti								
Stanje 1. januara 2016.		989	369					1.358
Amortizacija za tekuću godinu		11.869	4.142					16.011
Otuđenja i rashodovanja			(309)					(309)
Efekti procene vrednosti								
Prenosi								
Ostalo								
Stanje na 31. decembra 2016.		12.858	4.202					17.060
Amortizacija za tekuću godinu		11.869	3086					14.955
Otuđenja i rashodovanja			(607)					(607)

Galeb FSU ad Beograd
Napomene uz finansijske izveštaje

garaža)	Heta leasing d.o.o. Beograd	Ugovor o finansijskom lizingu Zimpa ad Ub SA00421 (UPPR011)	1.718.618,39 CHF	1.815.102,54 CHF	187.518.969,45
	Heta leasing d.o.o. Beograd	Ugovor o finansijskom lizingu Zimpa ad Ub SA00430 (UPPR012)	187.641,44 CHF	197.923,09 CHF	20.447.513,60

Zaključkom od 29.06.2017. godine po izvršenju II. 438/17 nalaže se predaja nepokretnosti u vanknjižnoj svojini u postupku ozakonjenja poslovno-magacinsko proizvodni objekti (broj zgrade 25, 26, 27 na katarskoj parceli 150/2 na Batajničkom drumu). U ovom izvršnom postupku uložen je zahtev za otklanjanje nepravilnosti, o kome treba da odluči Drugi osnovni sud u Beogradu, iz tog razloga objekti su i dalje u poslovnim knjigama.

Plasmani koji se nalaze u listu nepokretnosti koji su istekli i isplaćeni, i za koje do dana sastavljanja finansijskih izveštaja nisu sprovedena brisanja hipoteka:

-Založno pravo na osnovu založne izjave ob br. 31189/09 , upisana hipteka za:

Ugovor o pozajmici po tekućem računu br. 23-0/2009

Ugovor o okvirnoj liniji za izdavanje garancija br. 265-0000001265390-29

-Ugovor o izdavanju garancija br. 265-602806-98, korisnika Zavarivač ad, poverilac Raiffeisen banka

-Založno pravao na osnovu založne izjave broj 38799/2011 po ugovoru o kratkoročnom kreditu 10831120-500007452 i pripadajućim aneksima, korisnik Galeb Group, poverilac Erste banka.

Sporazumno obezbeđenje novačnog potraživanja i rešenja Četvrtog opštinskog suda u Beogradu 2.1.47217/2010, radi novčanog potraživanja u iznosu od 1.710.000,00 u devizama u skladu sa ugovorom o izdavanju bankarske garancije 40-56/08 od 06.03.2008 i pripadajućim aneksima i radi novčanog potraživanja i iznosu od 1.193.000, 00 u devizama u skladu sa ugovora o izdavanju bankarske garancije br. LG 40-57/08 sa pripadajućim aneksima, poverilac Hypo Alpe Adria Banka, korisnik Galeb Group.

25. DUGOROČNI FINANSIJSKI PLASMANI

U hiljadama RSD	31.12.2017.	31.12.2016.
Učešća u kapitalu:		
zavisna pravna lica		
pridružena pravna lica		
zajednički poduhvati		
ostala pravna lica		
Dugoročni finansijski plasmani:		
povezana pravna lica		
ostala pravna lica		
Hartije od vrednosti koje se drže do dospeća		
Otkupljene sopstvene akcije i udeli		
Ostali dugoročni finansijski plasmani	4.334	7.658
<i>Minus: Ispravka vrednosti</i>		
učešća u kapitalu		
dugoročni finansijski plasmani		
hartije od vrednosti koje se drže do dospeća		
ostali dugoročni finansijski plasmani	1.784	1.784
Stanje na dan 31. decembra	2550	5.874

26. DUGOROČNA POTRAŽIVANJA

U hiljadama RSD	31.12.2017.	31.12.2016.
Dugoročna potraživanja od povezanih pravnih lica:		
- matično i zavisna pravna lica		
- ostala povezana pravna lica		5.292
Potraživanja po osnovu robnih kredita		
Potraživanja po osnovu finansijskog lizinga		
Ostala dugoročna potraživanja		
<i>Minus: Ispravka vrednosti</i>		
- dugoročna potraživanja od povezanih pravnih lica		
- potraživanja po osnovu robnih kredita		
- potraživanja po osnovu finansijskog lizinga		
- ostala dugoročna potraživanja		
Stanje na dan 31. decembra	-	5.292

27. ZALIHE

U hiljadama RSD	31.12.2017.	31.12.2016.
Materijal	16.857	30.403
Alat i inventar	1.211	
<i>Minus: Ispravka vrednosti</i>	3.767	
Nedovršena proizvodnja	2.061	926
Gotovi proizvodi	13.164	30.720
Roba	1.859	2.623
Dati avansi za zalihe i usluge	3	96
<i>Minus: Ispravka vrednosti</i>		
Stanje na dan 31. decembra	31.388	64.768

28. POTRAŽIVANJA

U hiljadama RSD	31.12.2017.	31.12.2016.
Potraživanja po osnovu prodaje		
Kupci u zemlji		
- matično i zavisna pravna lica		
- ostala povezana pravna lica	7.526	512
- kupci (3. lica)	40.035	39.972
Kupci u inostranstvu		
- matično i zavisna pravna lica		
- ostala povezana pravna lica		
- kupci (3. lica)	553	576
Ostala potraživanja	15.024	20.647
<i>Minus: Ispravka vrednosti</i>	40.844	39.668
Saldo na dan 31. decembra	22.294	22.039
Druga potraživanja		
Potraživanja po osnovu kamata	21	21
Potraživanja od zaposlenih	192	338
Ostala tekuća potraživanja	35	112
<i>Minus: Ispravka vrednosti</i>		
Saldo na dan 31. decembra	248	471

29. KRATKOROČNI FINANSIJSKI PLASMANI

U hiljadama RSD	31.12.2017.	31.12.2016.
Kratkoročne pozajmice u zemlji	750	750
Stanje na dan 31. decembra	750	750

30. GOTOVINSKI EKIVALENTI I GOTOVINA

U hiljadama RSD	31.12.2017.	31.12.2016.
Tekući račun	17	2.044
Izdvojena novčana sredstva		
Devizni račun		
Hartije od vrednosti		
Blagajna		
Novčana sredstva čije je korišćenje ograničeno ili vrednost umanjena	38	38
Ostala novčana sredstva		
Stanje na dan 31. decembra	55	2.082

Računa Društva su u blokadi od 10.11.2015. godine.

31. OSNOVNI KAPITAL

Osnovni kapital Društva se u celini odnosi na obične akcije. Na dan 31.decembra 2017. godine, akcijski kapital se sastoji od 183.162 običnih akcija, pojedinačne nominalne vrednosti od 709,51 RSD. Sve emitovane akcije su u potpunosti uplaćene.

Većinski vlasnik Društva je Galeb Group d.o.o. Šabac sa 85,54 % akcija i prava glasa. Struktura akcijskog kapitala na dan 31.decembra 2017. godine bila je sledeća:

Struktura vlasništva na dan 31. decembar 2017. godine	Broj akcija	% od ukupne emisije	Vrednost kapitala
Akcije u vlasništvu fizičkih lica	25.028	13,66441	17.757.540
Akcije u vlasništvu pravnih lica	158.134	86,33559	112.197.150
Zbirni kastodi račun	0	0	
Ukupan broj emitovanih akcija	183.162	100	129.954.690

32. DUGOROČNA REZERVISANJA

(a) Struktura dugoročnih rezervisanja je prikazana kako sledi:

U hiljadama RSD	31.12.2017.	31.12.2016.
Rezervisanja za dugoročne naknade zaposlenima	1.031	1.144
Stanje dan 31. decembra	1.031	1.144

33. DUGOROČNE OBAVEZE

U hiljadama RSD	31.12.2017.	31.12.2016.
Obaveze prema povezanim pravnim licima:		
- matično i zavisna pravna lica	22.797	37.553
- ostala povezana pravna lica	5.983	35.770
Dugoročni krediti i zajmovi u zemlji		
<i>Minus: Tekuća dospeća dugoročnih obaveza</i>		
- dugoročni krediti i zajmovi		
- dugoročne obaveze po osnovu finansijskog lizinga		
- ostalo		
Stanje na dan 31. decembra	28.780	73.323

U toku 2017. godine Društvo je izvršilo reklasifikaciju obaveza prema dobavljačima, primljenih pozajmica i jemstava na račun 411- Obaveze prema matičnim i zavisnim pravnim licima i račun 412-obaveze prema drugim povezanim licima.

34. KRATKOROČNE FINANSIJSKE OBAVEZE

U hiljadama RSD	31.12.2017.	31.12.2016.
Tekuća dospeća:		
- Deo dugoročne obaveze do 1 godine	73.111	76.105
- Ostale kratkoročne obaveze	183	183
Stanje na dan 31. decembra	73.294	76.288

35. OBAVEZE IZ POSLOVANJA

U hiljadama RSD	31.12.2017.	31.12.2016.
Primljeni avansi	6	6
Dobavljači -ostala PPL	2.562	
Dobavljači u zemlji	9.870	9.842
Dobavljači u inostranstvu	1.703	1.775
Stanje na dan 31. decembra	14.141	11.623

36. OSTALE KRATKOROČNE OBAVEZE

U hiljadama RSD	31.12.2017.	31.12.2016.
Obaveze iz specifičnih poslova		
Obaveze po osnovu zarada i naknada zarada		
Obaveze za neto zarade i naknade zarada	912	2.913
Obaveze za poreze i doprinos na zarada i naknade zarada	608	1.462

Druge obaveze		
Obaveze po osnovu kamata	45.790	50.743
Obaveze za dividende i učešće u dobitku		
Obaveze prema zaposlenima	1.193	2.016
Ostale obaveze	335	1.373
<hr/>		
Stanje na dan 31. decembra	48.838	58.507

37. OBAVEZE PO OSNOVU POREZA NA DODATU VREDNOST

U hiljadama RSD	31.12.2017.	31.12.2016.
<hr/>		
Obaveze po osnovu poreza na dodatu vrednost	2.927	10.674
<hr/>		
Stanje na dan 31. decembra	2.927	10.674

38. OBAVEZE ZA OSTALE POREZE, DOPRINOSE I DRUGE DAŽBINE

U hiljadama RSD	31.12.2017.	31.12.2016.
<hr/>		
Ostale obaveze	23.287	22.470
<hr/>		
Stanje na dan 31. decembra	23.287	22.470

39. OBELODANJIVANJE ODNOSA SA POVEZANIM LICIMA

U svom redovnom poslovanju Društvo ostvaruje poslovne transakcije sa povezanim licima. Društvo pruža usluge povezanim pravnim licima i istovremeno je korisnik njihovih usluga. Odnosi između Društva i njegovih povezanih pravnih lica regulisani su na ugovornoj osnovi i po tržišnim uslovima.

Kupci zavisna i povezana pravna lica:

-Galeb System d.o.o. Šabac	6.997.587,36
-Galeb Signalizacijad.o.o. Šabac	16.871,40
Ukupno:	7.014.458,76

Pozajmice dobijene od zavisnih i poveznaih pravnih lica:

-Galeb Group doo Beograd	22.797.791,43
Ukupno:	22.797.791,43

Dobavljači zavisna i povezana pravna lica:

-Optoelektonika d.o.o. Beograd	1.306.334,12
-Sigma a.d. Beograd	1.255.562,89
-GTE a.d. Beograd	1.923.191,50
-Galeb Group Podgorica	4.059.950,45
Ukupno PPL:	8.545.038,96

Prihodi od prodaje robe zavisna ipovezana pravna lica:

-Sigma a.d. Beograd	3.511.620,39
-Galeb Signalizacija d.o.o. Šabac	14.059,50
-Optoelektronika 2008 d.o.o Beograd	3.956,33
-Galeb Group d.o.o. Beograd	367.629,86
-Galeb System d.o.o. Šabac	12.294.038,20
Ukupno:	16.191.304,28

Prihodi od prodaje proizvoda i usluga povezana pravna lica:

-Galeb Group d.o.o. Beograd	1.823.209,46
-Sigma a.d. Beograd	8.130.991,18
-Galeb System d.o.o. Šabac	83.117.002,60
Ukupno:	93.071.203,24

Prihodi od zakupa povezana pravna lica:

-Galeb Group d.o.o. Beograd	120.000,00
-Galeb Metal Pack d.o.o. Šabac	26.451,61
-Galeb System d.o.o. Šabac	959.817,37
Ukupno:	1.106.268,98

Troškovi zavisna i povezana lica:

-Zimpa a.d. Ub	80.910,00
-Galeb Signalizacija d.o.o. Šabac	1.333.720,22
-Galeb System d.o.o. Šabac	9.096.702,04
Ukupno	10.511.332,26

Finansijski rashodi zavisna ipovezana pravna lica:

-Galeb Group d.o.o. Beograd	1.004.666,36
Ukupno	1.004.666,36

40.POTENCIJALNE OBAVEZE I POTENCIJALNA SREDSTVA

(a) Izdata jemstva i garancije

Društvo se javlja kao jemac povezanim pravnim licima po ugovorima o kreditima .

PREGLED JEMSTAVA po kreditima

Kompanija	Banka	Plasman	Ugovor o jemstvu	Saldo na dan 31.12.2017. u valuti	Saldo na dan 31.12.2017. u RSD
Galeb Metal Pack	Raiffeisen banka	Ugovor o kreditu br. 111-619-36 i Ugovor o izdavanju garancije 265-60-2307-43	Ugovor o jemstvu od 26.02.2010.	453.268,80 € 235.470,65 €	53.699.978,56 27.896.843,68
Galeb Metal Pack	Komercijalna banka	Ugovor o preuzimanju duga kreditna partija 00-410-0600256.9 (6046-7-01912)	Ugovor o jemstvu uz Ugovor o preuzimanju duga kreditna partija 00-410-0600256.9 (6046-7-01912)	684.377,12 €	81.080.005,22
Galeb Group d.o.o.	Fond za razvoj	Ugovor o kreditu br.19596	Ugovor o jemstvu 19596/2 od 30.04.2010. - Galeb FSU		314.492.533,89

Galeb FSU ad Beograd
Napomene uz finansijske izveštaje

Galeb Group d.o.o.	Fond za razvoj	Ugovor o kreditu br.19628	Ugovor o jemstvu 19628/1 od 25.05.2010. - Galeb FSU		118.022.207,98
Galeb Group d.o.o.	Komercijalna banka	Ugovor o jemstvu uz Ugovor o dugoročnom kreditu partija 00-410-0203434.2 i Ugovor o jemstvu uz Aneks broj 1 Ugovora o dugoročnom kreditna partija 00-410-0203434.2, Aneks 2, 3, 4 i 5 Ugovora o dugoročnom kreditu partija 00-410-0203434.2	Ugovor o jemstvu uz Ugovor o dugoročnom kreditu partija 00-410-0203434.2 i Ugovor o jemstvu uz Aneks broj 1 Ugovora o dugoročnom kreditna partija 00-410-0203434.2, Aneks 2, 3, 4 i 5 Ugovora o dugoročnom kreditu partija 00-410-0203434.2	764.976,22 €	90.628.798,22
Galeb Group d.o.o.	Univerzal banka	Ugovor o kreditu broj 06-420-0111648.9 od 23.12.2010.	Ugovor o pristupanju dugu broj 1368-1/10 od 23.12.2010. - Galeb FSU	524.960,33 €	62.193.467,69
Galeb Group d.o.o.	Agencija za osiguranje depozita	Ugovor o kratkoročnom kreditu za likvidnost broj 295000000914614470 od 04.02.2011.	Ugovor o solidarnom jemstvu broj 295000000914614470/2 od 25.02.2011. Galeb FSU		39.982.298,31
Galeb Group d.o.o.	SOFT FINANCE d.o.o. Šabac	Ugovoru o dugoročnom kreditu br.L 1726/10 Ugovoru o dugoročnom kreditu br.L 646/11	Ugovor o solidarnom jemstvu S 3-1726/10 i Ugovor o solidarnom jemstvu S 3-646/11		194.494.519,22
Galeb Group d.o.o.	OTP banka	Ugovor o kreditu broj 00-421-0601583.4/KR2011/318 od 27.05.2011	Ugovor o jemstvu Galeb FSU od 27.05.2011.	782.064,67 €	107.495.157,35
Galeb Group d.o.o.	Univerzal banka	Ugovora o kreditu broj 06-420-0112185.7 od 28.06.2011.	Ugovor o pristupanju dugu broj 404-4/11 od 28.06.2011. - Galeb FSU	608.814,12 €	72.127.852,59
Galeb Group d.o.o.	Jubmes banka	Ugovor o dugoročnom kreditu za reprogram duga broj 2312/2011 od 30.06.2011.	Ugovor o dugoročnom kreditu za reprogram duga broj 2312/2011 od 30.06.2011.		43.899.992,72
Galeb Group d.o.o.	Agencija za osiguranje depozita	Ugovor o kratkoročnom kreditu za likvidnost broj 295000000914885682 od 23.12.2011.	Ugovor o solidarnom jemstvu broj 295000000914885682/1 od 23.12.2011. Galeb FSU		36.252.021,82
Galeb GTE a.d.	WIENER STADTISCHE OSIGURANJE AKCIONARSKO DRUŠTVO ZA OSIGURANJE BEOGRAD	Ugovor o upisu i uplati I emisije obveznica bez javnog poziva izdavaoca Galeb GTE nas broj 1013 od 16.06.2011.	Ugovor o jemstvu uz Ugovor o upisu i uplati prve emisije obveznica bez javnog poziva izdavaoca Galeb GTE	495.847,50 €	63.299.821,00
Zavarivač a.d.	Raiffiesn banka	Ugovor o Izdavanjau kredita br.111-1910-43	Ugovor o jemstvu od 13.10.2010	327.155,81 €	38.759.032,13
Sigma a.d.	Jubmes banka	Ugovor o izdavanju garancije za obezbeđenje uredne otplate obaveza broj 4393/2008	Ugovor o izdavanju garancije za obezbeđenje uredne otplate obaveza broj 4393/2008	118.623,70 €	14.053.670,02
Galeb Group d.o.o.	Jubmes banka	Ugovor o izdavanju garancije za obezbeđenje uredne otplate kredita broj 4516/2008 - Galeb FSU i Zimpa	Ugovor o izdavanju garancije za obezbeđenje uredne otplate kredita broj 4516/2008 - Galeb FSU i Zimpa	480.057,72 €	56.873.734,24
Galeb GTE a.d.	Komercijalna banka	Ugovor o jemstvu uz Ugovor o okvirnom iznosu za angažovanje banke po osnovu izdavanja dinarskih i deviznih, činidbenih i plativih garancija i otvaranja akreditiva sa odloženim polaganjem pokrića i stand by akreditiva broj 00-418-0000149.6	Ugovor o okvirnom iznosu za angažovanje banke po osnovu izdavanja dinarskih i deviznih, činidbenih i plativih garancija i otvaranja akreditiva sa odloženim polaganjem pokrića i stand by akreditiva broj 00-418-0000149.6	1.083,22 €	128.332,00
Galeb GTE a.d.					23.090,20
Galeb GTE a.d.				482,19 €	57.126,35
Galeb GTE a.d.					12.588,65
Galeb GTE a.d.				53,53 €	6.341,84
					2.661,39

Ukupno

1.415.482.075,09

Galeb FSU ad Beograd
Napomene uz finansijske izveštaje

Obaveze po osnovu datih jemstva stanje na dan 31.12.2017. - osporena jemstva

Galeb GTE a.d.	ITG Signalizacija d.o.o. Beograd	Ugovor o dugoročnom kreditu za investicije sa subvencionisanom kamatnom stopom broj 10532200-5100611027	Ugovor o solidarnom jemstvu 10532200-5100611027/3		22.314.200,65
Galeb Group d.o.o.	ITG Signalizacija d.o.o. Beograd	Ugovor o dugoročnom kreditu	Ugovor o solidarnom jemstvu br 10832310-5100830914/2 od 16.06.2011. - Galeb FSU	877.914,66 €	104.008.920,14
Galeb GTE a.d.	ITG Signalizacija d.o.o. Beograd	Ugovor o dugoročnom kreditu za investicije sa subvencionisanom kamatnom stopom broj 10832310-5100830922	Ugovor o solidarnom jemstvu broj 10832310-5100830922/2	314.167,46 €	37.220.267,24
Ukupno					163.543.388,03

Pregled primljenih jemstava za preduzeće Galeb FSU na dan 31.12.2017.

Banka	Iznos	Saldo na dan 31.12.2017.	Saldo u RSD	Obezbeđenje
Raiffeisen banka	2.000.000,00 €	45.577,19 €	5.399.652,76	Jemstvo Galeb Group, GTE; Sigma, Zimpa, Galeb Metaloplastika, jemstvo, Radoslav Veselinović
Raiffeisen banka	1.000.000,00 €	655.920,41 €	77.708.661,96	Jemstvo Galeb Group, GTE; Sigma, Zimpa, Galeb Metaloplastika, jemstvo Radoslav Veselinović
Ukupno			83.108.314,72	

41. DOGAĐAJ NAKON DATUMA BILANSA

Nije bilo materijalno značajnih događaja u periodu nakon datuma bilansa koji bi mogli da imaju uticaj na poštnu prezentaciju finansijskih izveštaja.

U Beogradu, 20.04.2018. godine

Zakonski zastupnik

Ime i prezime, funkcija

Nemanja Janković, direktor





Datum: 20. april 2018. godine

„ACA Professional Audit Company“ d.o.o.
Cerski Venac 7/3/15
Beograd

Predmet: Pismo o prezentaciji finansijskih izveštaja

Ovo Pismo o prezentaciji vam dostavljamo u vezi vaše revizije finansijskih izveštaja „Galeb Fsu“ a.d, Beograd (u daljem tekstu: „Društvo“) za period završen 31. decembra 2017. godine (u daljem tekstu: „kraj perioda“). Mi potvrđujemo naše razumevanje da je dobijanje ovog pisma o prezentaciji od nas, u pogledu informacija sadržanih u ovom pismu, značajna procedura koja vama omogućuje formiranje mišljenja o tome da li finansijski izveštaji prikazuju istinito i objektivno, po svim materijalno značajnim pitanjima, finansijsku poziciju Društva na dan 31. decembra 2017. godine, kao i rezultate njegovog poslovanja za godinu koja se završava na taj dan, u skladu sa računovodstvenim propisima važećim u Republici Srbiji, zasnovanim na Zakonu o računovodstvu („Službeni glasnik Republike Srbije“, br. 62/2013).

Razumemo da je svrha vaše revizije naših finansijskih izveštaja da izrazite mišljenje o njima, kao i da se vaša revizija obavlja u skladu sa Međunarodnim standardima revizije koji uključuju ispitivanje računovodstvenog sistema, sistema internih kontrola i odgovarajućih podataka do nivoa koji smatrate da je neophodan u datim okolnostima, kao i da nije osmišljena da identifikuje – niti se neophodno očekuje da otkrije – kriminalne radnje, nedostatke, greške i druge nepravilnosti, ako postoje.

Shodno tome, mi izjavljujemo da je, prema našem najboljem znanju i uverenju, istinito sledeće:

I. Finansijski izveštaji i finansijske evidencije

1. Kao članovi rukovodstva Društva, mi potvrđujemo našu odgovornost za istinito i objektivno prikazivanje finansijskih izveštaja. Mi verujemo da gore navedeni finansijski izveštaji istinito i objektivno prikazuju finansijsku poziciju, rezultate poslovanja Društva u skladu sa računovodstvenim propisima važećim u Republici Srbiji, kao i da ne sadrže materijalno značajne pogrešne iskaze, uključujući izostavljanja. Mi smo odobrili ove finansijske izveštaje.
2. Značajne računovodstvene politike koje smo usvojili za sastavljanje finansijskih izveštaja, na odgovarajući način su opisane u finansijskim izveštajima i nisu menjane u odnosu na prethodne godine.
3. Svaki element finansijskih izveštaja je propisno klasifikovan, opisan i obelodanjen u skladu sa računovodstvenim propisima važećim u Republici Srbiji.
4. Kao članovi rukovodstva Društva mi verujemo da ima adekvatan sistem internih kontrola da omogući sastavljanje tačnih finansijskih izveštaja u skladu sa računovodstvenim propisima važećim u Republici Srbiji.
5. Finansijski izveštaji su sastavljeni na osnovama konzistentnim sa onim iz prethodne godine.

II. Kriminalne radnje i greške

1. Potvrđujemo da smo odgovorni za osmišljavanje i primenu sistema internih kontrola za sprečavanje i otkrivanje kriminalnih radnji i grešaka.
2. Mi nemamo saznanja o bilo kakvoj kriminalnoj radnji ili sumnji na kriminalnu radnju u koju je uključeno rukovodstvo ili drugi zaposleni koji imaju značajnu ulogu u internim kontrolama nad finansijskim izveštavanjem Društva. Nadalje, mi nemamo saznanja o bilo kakvoj kriminalnoj radnji ili sumnji na kriminalnu radnju u koju su uključeni drugi zaposleni, u kom slučaju bi kriminalna radnja imala materijalno značajan uticaj na finansijske izveštaje. Nemamo saznanja o bilo kakvim tvrdnjama o finansijskim nepravilnostima, uključujući kriminalne radnje ili sumnje u kriminalne radnje (bez obzira na izvor ili formu) koje bi mogle imati za rezultat pogrešan iskaz u finansijskim izveštajima ili mogu na drugi način nepovoljno uticati na finansijsko izveštavanje Društva.

GALEB FSU AD BEOGRAD, Ustanička 12a, Beograd
Upisano u registar Agencije za privredne registre BD 39214/2005.
Šifra delatnosti 2790. Datum registracije: 17.10.2005.
Ukupan osnovni uplaćeni kapital: 129.954.690,00RSD
Tekući račun: Intesa banka: 160-275248-93, MB: 7007400, PIB: 100165343.
Tel. 011/31 48 000 Fax. 011 61 07 164, www.galeb.com

III. Pridrđavanje zakonskih propisa i regulative

1. Nije bilo nepridrđavanja zahteva regulatornih organa koja bi mogla imati materijalno značajan efekat na finansijske izveštaje.
2. Nije bilo komunikacija od strane regulatornih organa ili predstavnika državne uprave u pogledu istraga ili davanja iskaza o ne pridrđavanju zakona ili regulative ili nedostataka u izveštajnoj praksi ili po drugim pitanjima koja mogu imati materijalno značajan efekat na finansijske izveštaje.

IV. Potpunost informacija

1. Obezbedili smo vam:
 - 1.1. pristup svim informacijama za koje smatramo da su relevantne za sastavljanje finansijskih izveštaja,
 - 1.2. dodatne informacije koje ste zahtevali za potrebe vaše revizije, i
 - 1.3. neograničeni pristup rukovodstvu i/ili drugim licima zaposlenim u Društvu za koje ste utvrdili da treba da vam pruže potrebne revizorske dokaze.
2. Stavili smo vam na raspolaganje sve zapisnike sa sednica uprave održanih u periodu od 1. januara 2015. godine do najskorije sednice.
3. Nema materijalno značajnih transakcija koje nisu bile propisno evidentirane u računovodstvenim evidencijama iz kojih se sastavljaju finansijski izveštaji.

V. Priznavanje, odmeravanje i obelodanjivanje

1. Nemamo planove niti namere koje mogu materijalno značajno uticati na knjigovodstvenu vrednost ili klasifikaciju sredstava i obaveza koje se odražavaju na finansijske izveštaje.
2. Mi smo vam obelodanili da Društvo primenjuje sve aspekte ugovorenih obaveza koje bi, u slučaju neprimenjivanja, mogle materijalno značajno uticati na finansijske izveštaje, uključujući sve odredbe o neprimenjivanju uslova i svih drugih zahteva u vezi sa neizmirenim obavezama po kreditima.
3. Sredstva su propisno vrednovana u skladu sa računovodstvenim propisima važećim u Republici Srbiji i sva neophodna obezvređenja su izvršena tako da njihovu vrednost smanje na odgovarajući nadoknativ iznos. Ovo se odnosi na sredstva kao što su nekretnine, postrojenja i oprema, potraživanja od kupaca i zalihe.
4. Značajne pretpostavke na kojima se zasnivaju naše računovodstvene procene su razumne u datim okolnostima.

VI. Vlasništvo nad sredstvima

1. Društvo ima zadovoljavajuće dokaze o vlasništvu nad svim sredstvima koja se prikazuju u bilansu stanja, i nema založnih prava ili drugih tereta nad sredstvima Društva, niti je bilo koje sredstvo založeno kao jemstvo, osim onih obelodanjenih u Napomenama uz finansijske izveštaje. Sva sredstva nad kojim Društvo ima zadovoljavajuće dokaze o vlasništvu prikazana su u bilansu stanja.
2. Nemamo ni formalnih ni neformalnih aranžmana o kompenzaciji između naših računa gotovine i plasmana.
3. Potraživanja predstavljaju valjana potraživanja od dužnika i ne uključuju iznose roba isporučenih i usluga izvršenih neposredno nakon kraja obračunskog perioda.

VII. Obaveze i potencijalne obaveze

1. Sve stvarne i potencijalne obaveze, uključujući i one koje se odnose na pisane ili usmene garancije, obelodanjene su vam i na odgovarajući način prikazane u finansijskim izveštajima, ako su bile materijalno značajne.
2. Mi smo vas informisali o svim neizmirenim i mogućim potraživanjima u sporu, bez obzira da li su raspravljana sa pravnom službom ili ne, a gde je to bilo potrebno, njihov efekat je uključen u finansijske izveštaje.
3. Mi smo, zavisno od potrebe, evidentirali ili obelodanili, sve stvarne i potencijalne obaveze, a u Napomenama uz finansijske izveštaje obelodanili smo sve materijalno značajne garancije date trećim licima.

VIII. Kapital

1. Propisno smo evidentirali ili obelodanili u finansijskim izveštajima osnovni kapital.

IX. Obaveze preuzete za kupovinu i prodaju i uslovi prodaje

1. Na kraju perioda Društvo nije imalo neuobičajenih preuzetih ili ugovorenih obaveza, bilo koje vrste, koje ne spadaju u redovni ciklus poslovanja i koje bi mogle imati nepovoljan efekat na Društvo koje vam nisu bile obelodanjene.

X. Nastavak poslovanja

1. Mi smo razmotrili sve informacije koje su nam bile na raspolaganju do danas i verujemo da je Društvo u stanju da posluje kontinuirano u predvidivoj budućnosti – a to je period od najmanje jedne godine od datuma bilansa stanja.

XI. Naknadni događaji

1. Nije bilo događaja nakon kraja perioda koji bi zahtevali korekciju ili obelodanjivanja u finansijskim izveštajima ili u napomenama uz finansijske izveštaje.

XII. Porez na dobitak i porezi koji ne zavise od rezultata

1. Izvršeno je adekvatno rezervisanje za sve tekuće poreze na dobitak Društva, uključujući iznose koji se odnose na prethodne godine.
2. Potvrđujemo našu odgovornost za primenu svih relevantnih zahteva iz poreske regulative (uključujući porez na dobit, PDV, carine, porezi na imovinu, poreze po odbitku, takse i dr.). Nadalje, potvrđujemo da smo se uverili da Društvo primenjuje ovu regulative i da nema materijalno značajnih neevidentiranih potencijalnih obaveza koje se odnose na poreze.
3. Potvrđujemo naše razumevanje da su poreske prijave Društva predmet inspeksijske kontrole poreskih organa, i da nakon usvajanja poreske regulative koja se odnosi na različite vrste transakcija, mogu biti tumačene na brojne načine, a iznosi prikazani u finansijskim izveštajima mogu se kasnije menjati kao rezultat konačnih odluka poreskih organa.
4. Cene koje je Društvo primenjivalo u transakcijama kupovine, prodaje, drugih troškova i prihoda sa povezanim licima ekonomski su potvrđene. U slučaju kontrola poreskih organa, mi smo u stanju da potvrdimo takve cene u skladu sa regulativom o transfernim cenama i da poreskom organu obezbedimo relevantne informacije.

S poštovanjem,


.....
Direktor




.....
Finansijski direktor

GALEB FSU a.d. BEOGRAD

**GODIŠNJI IZVEŠTAJ O POSLOVANJU
ZA PERIOD 01.01-31.12.2017. GODINE**

Beograd, april 2018. godine

SADRŽAJ

UVOD	3
NASTUP NA TRŽIŠTU ROBA I USLUGA	4
Struktura prodajnog i proizvodnog asortimana	4
Strategija nastupa na tržištu roba i usluga.....	4
OSTVARENI FINANSIJSKI POKAZATELJI	4
POLOŽAJ NA TRŽIŠTU KAPITALA I DIVIDENDNA POLITIKA	5
OPIS OČEKIVANOG RAZVOJA DRUŠTVA U NAREDNOM PERIODU I PROMENE U POSLOVNIM POLITIKAMA DRUŠTVA.....	6
RIZICI	6
SOPSTVENE AKCIJE.....	11
NAJVAŽNIJI POSLOVNI DOGAĐAJI KOJI SU NASTUPILI NAKON PROTEKA POSLOVNE 2016. GODINE	11
NAJZNAČAJNIJI POSLOVI SA POVEZANIM LICIMA	11
ISTRAŽIVANJE I RAZVOJ.....	14

UVOD

Puno poslovno ime	GALEB FSU a.d. BEOGRAD
Skraćeni naziv	GALEB FSU a.d. BEOGRAD
Sedište	Beograd
Adresa	Ustanička 12a
Pravna forma	Akcionarsko društvo
Matični broj	07007400
PIB	100165343
Pretežna delatnost	2790 - Proizvodnja ostale električne opreme
Veb sajt	www.galeb.com
ISIN	RSFSUBE12581
CFI	ESVUFR
Broj akcionara	482
Prosečan broj zaposlenih	25
Vrednost poslovne imovine (u 000 dinara)	449.165
Ukupan kapital (u 000 dinara)	217.659
Nominalna vrednost akcija RSD	709,51
Revizorska kuća	ACA PROFESIONAL AUDIT COMPANY d.o.o. Beograd, Cerski venac 7/3/15
Naziv organizovanog tržišta na koje su uključene akcije	Beogradska berza ad Beograd
Odbor direktora	Radoslav Veselinović - predsednik, Radoslav Marinković - član, Nemanja Janković - član

Napomena: svi podaci su na dan 31.12.2017. godine, osim ukoliko nije drugačije naznačeno

Galeb Fabrika signalnih uređaja, sa sedištem u Beogradu, posluje kao samostalno preduzeće od decembra 1969. godine. Privatizacijom juna 2006.godine, posluje kao deo kompanije GALEB GROUP. Program proizvodnje, projektovanja i razvoja signalno sigurnosnih, telekomunikacionih, kablovskih uređaja i postrojenja, koji predstavlja osnovnu i najvažniju delatnost fabrike, proistekao je iz Sistema Elektronske Industrije, pre više od 40 godina, sa rekonstrukcijom i modernizacijom prvih železničkih stanica na domaćim prugama. Danas, zahvaljujući sopstvenoj proizvodnji uređaja i komponenata, kao i poslovno tehničkoj saradnji sa poznatim domaćim i inostranim proizvođačima komplementarnih uređaja i komponenata, GALEB FSU je u stanju da ponudi, ugradi i pusti u rad moderna tehnička rešenja za većinu složenih problema u domenu sistema i uređaja za železničku signalizaciju. Galeb Fabrika signalnih uređaja radi u oblasti inženjeringa po sistemu ključ u ruke.

NASTUP NA TRŽIŠTU ROBA I USLUGA

Struktura prodajnog i proizvodnog asortimana

Strukuru prodajnog i proizvodnog asortimana sačinjava signalno sigurnosna oprema namenjena za potrebe infrastrukture železnice. Preduzeće Galeb FSU nudi izvođenje projekata SS sistema, proizvodnju i prodaju opreme, izvođenje radova na ugradnji, kao i održavanje i servisiranje opreme u garantnom i vangarantnom roku.

Strategija nastupa na tržištu roba i usluga

Kompanija Galeb FSU radi po programu proizvodnje, projektovanja i razvoja signalno sigurnosnih, telekomunikacionih, kablovskih uređaja i postrojenja za železnicu. Ovaj program proistekao je iz Sistema Elektronske Industrije, pre više od 40 godina, sa rekonstrukcijom i modernizacijom prvih železničkih stanica na domaćim prugama. Zahvaljujući sopstvenoj proizvodnji uređaja i komponenata, kao i poslovno tehničkoj saradnji sa poznatim domaćim i inostranim proizvođačima komplementarnih uređaja i komponenata, Galeb FSU je u stanju da ponudi, ugradi i pusti u rad moderna tehnička rešenja za većinu složenih problema u domenu sistema i uređaja za železničku signalizaciju. Galeb FSU radi u oblasti inženjeringa po sistemu ključ u ruke.

U prethodnom periodu, proteklih 25 godina, investicije Železničke infrastrukture su bile minimalne a s tim i sami rezultati, međutim sa realizacijom EBRD kredita za rekonstrukciju, dolazi do blagog porasta poslovanja i povećanja proizvodnje. Konkretno radimo za projekat rekonstrukcije Valjevo-Resnik, rehabilitaciju dela pruge Rakovica-Resnik.

OSTVARENI FINANSIJSKI POKAZATELJI

Ostvareni finansijski pokazatelji Društva u poslovnoj 2017. i 2016. godini dati su u nastavku:

<i>Bilans uspeha</i>	2017.	2016.	promena
<i>Poslovni prihodi</i>	111.867	45.910	143,67%
<i>Poslovni rashodi</i>	124.029	87.933	41,05%
Finansijski prihodi	5.405	253	2.036,36%
Finansijski rashodi	13.054	13.220	(1,26%)
Ostali prihodi	21.801	733	2.874,22%
Ostali rashodi	3.609	3.625	(0,44%)
EBITDA	17.871	(51.457)	(134,73%)
EBIT	10.286	(64.930)	(115,84%)
Neto gubitak	3.716	87.877	(95,77%)

Napomena: Podaci su u 000 dinara

Bilans stanja	2017.	2016.	promena
Ukupna aktiva	449.165	515.321	(12,84%)
Stalna imovina	393.928	425.166	(7,35%)
Obrtna imovina	55.237	90.155	38,73%
Kapital	217.659	219.912	(1,02%)
Osnovni kapital	129.955	129.955	0,00%
Neraspoređena dobit	8.319	28.574	(70,89%)

Obaveze			
Dugoročna rezervisanja	1.031	1.144	(9,88%)
Dugoročne obaveze	28.780	73.323	(60,75%)
Kratkoročne obaveze	162.487	179.562	(9,51%)
Ukupna pasiva	449.165	515.321	(12,84%)

Napomena: Podaci su u 000 dinara

Finansijski pokazatelji

Aktivnost			2017.				
Koeficijent obrta ukupne aktive			0,2273				
Koeficijent obrta stalne imovine			0,2677				
Koeficijent obrta zaliha			2,2803				
Koeficijent obrta potraživanja			4,8669				
Likvidnost		2017.	2016.	Kapital		2017.	2016.
Tekući ratio likvidnosti		0,3399	0,5021	Odnos duga i kapitala		0,8787	1,1551
Brzi ratio likvidnosti		0,1437	0,1411	Odnos duga i ukupne aktive		0,4281	0,4929
Potraživanja/kratkoročne obaveze		0,1437	0,1411	Koeficijent finansijske stabilnosti		0,0701	0,6008
Neto obrtni kapital (000 RSD)		/	/	Odnos stalne i obrtne imovine		7,1316	4,7159

POLOŽAJ NA TRŽIŠTU KAPITALA I DIVIDENDNA POLITIKA

Nije bilo trgovanja akcijama na Beogradskoj berzi tokom 2016 godine. Vlasničkoj struktura na dan 31. decembar 2017. godine:

Struktura vlasništva na dan 31. decembar 2017. godine	Broj akcija	% od ukupne emisije	Vrednost kapitala
Akcije u vlasništvu fizičkih lica	25.028	13,66441	17.757.542
Akcije u vlasništvu pravnih lica	158.134	86,33559	112.197.148
Ukupan broj emitovanih akcija	183.162	100	129.954.690

U toku 2016 godine nije vršena isplata dividende akcionarima.

Redosled prvih 10 akcionara po broju glasova			
Akcionar	Broj akcija	Broj glasova	% broja glasova
Galeb Group doo	156.677	156.677	85,54012
Akcionarski Fond AD Beograd	1455	1455	0,79438
Alimpić Slobodan	88	88	0,04804
Bukomir Olivera	88	88	0,04804

Cvetanović Slobodan	88	88	0,04804
Dacković Jovan	88	88	0,04804
Filipović Milan	88	88	0,04804
Glišić Svetislav	88	88	0,04804
Grbić Dragan	88	88	0,04804
Ilijev Kosta	88	88	0,04804

OPIS OČEKIVANOG RAZVOJA DRUŠTVA U NAREDNOM PERIODU I PROMENE U POSLOVNIM POLITIKAMA DRUŠTVA

Razvoj Društva u narednom periodu će ići u smeru ulaganja u nove tehnologije osavremenjivanjem postojećih signalnih i sigurnosnih uređaja, sa ciljem smanjivanja troškova proizvodnje i prilagođenju novim zahtevima železnice, kao i osvajanjem novih proizvoda, sa ciljem povećanja konkurentnosti i proširenja asortimana, što uključuje projekte signalne svetiljke i pokazivača u led tehnologiji, elektronskog brojača osovina i senzora točka.

Težište je dato na digitalizaciji arhive koja trenutno pokriva celu teritoriju bivše Jugoslavije.

Osim ulaganja u nove tehnologije, posebna pažnja će se posvetiti proširenju i podmlađivanju stručnog kadra, kako u projektnom, tako u i proizvodnom sektoru. Fokus je na novim alternativnim dobavljačima i pojeftinjenju proizvodnje.

RIZICI

Poslovanje je izloženo različitim finansijskim rizicima: tržišni rizik (koji obuhvata rizik od promena kursa stranih valuta, rizik od promene fer vrednosti kamatne stope, kamatni rizik gotovinskog toka, rizik od promene cena i rizik od promene kursa stranih valuta), kreditni rizik, rizik likvidnosti i rizik tokova gotovine. Upravljanje rizicima u Društvu je usmereno na nastojanje da se u situaciji nepredvidivosti finansijskih tržišta potencijalni negativni uticaji na finansijsko poslovanje Društva svedu na minimum.

Upravljanje rizicima obavlja Finansijska služba Društva u skladu sa politikama odobrenim od strane menažmenta. Finansijska služba Društva identifikuje i procenjuje finansijske rizike i definiše načine zaštite od rizika tesno sarađujući sa poslovnim jedinicama Društva.

(a) Tržišni rizik

Rizik od promene kursa stranih valuta

Društvo je izloženo riziku od promene kursa stranih valuta prilikom poslovanja u zemlji i inostranstvu, a koji proističe iz poslovanja sa različitim valutama, prvenstveno EUR. Devizni rizik nastaje u slučajevima neusklađenosti finansijskih sredstava i obaveza izraženih u stranoj valuti i sa valutnom klauzulom. U meri u kojoj je to moguće, Društvo minimizira devizni rizik kroz minimiziranje otvorene devizne pozicije.

U narednoj tabeli je prikazana izloženost Društva deviznom riziku na dan 31. decembar 2017 godine:

U hiljadama RSD	EUR	RSD	Ukupno
Gotovina i gotovinski ekvivalenti		55	55
Potraživanja		7.270	7.270
Ostala potraživanja		248	248
Dugoročni finansijski plasmani		2.550	2.550
Kratkoročni finansijski plasmani		750	750
Ukupno	0	10.873	10.873
Kratkoročne finansijske obaveze	70.924	2.370	73.294
Obaveze iz poslovanja	1.703	12.438	14.141
Ostale obaveze	12.188	36.650	48.838
Dugoročne finansijske obaveze	5.983	22.797	28.780
Ukupno	90.798	74.255	165.053
Neto devizna pozicija na dan 31. decembar 2017.	(90.798)	(63.382)	(154.180)

U narednoj tabeli je prikazana izloženost Društva deviznom riziku na dan 31. decembar 2016. godine:

U hiljadama RSD	EUR	RSD	Ukupno
Gotovina i gotovinski ekvivalenti		2.082	2.082
Potraživanja		1.392	1.392
Ostala potraživanja		471	471
Dugoročni finansijski plasmani	4.958	6.208	11.166
Kratkoročni finansijski plasmani		750	750
Ukupno	4.958	10.903	15.861
Kratkoročne finansijske obaveze	73.917	2.371	76.288
Obaveze iz poslovanja	1.775	9.848	11.623
Ostale obaveze	6.785	51.722	58.507
Dugoročne finansijske obaveze	9.189	64.134	73.323
Ukupno	91.666	128,075	219.741
Neto devizna pozicija na dan 31. decembar 2016.	(86.708)	(117.172)	(203.880)

Društvo posluje u međunarodnim okvirima i izloženo je riziku promena kursa stranih valuta koji proističe iz poslovanja sa različitim valutama.

Rizik od promene cena

Društvo nije izloženo većem riziku od promene cena vlasničkih hartija od vrednosti s obzirom da nema većih ulaganja klasifikovanih u bilansu stanja kao raspoloživa za prodaju ili kao finansijska sredstva po fer vrednosti čiji se efekti promene u fer vrednosti iskazuju u bilansu uspeha.

Rizik od promene fer vrednosti kamatne stope

Društvo je izloženo raznim rizicima koji kroz efekte promena visine tržišnih kamatnih stopa deluju na njegov finansijski položaj i tokove gotovine. Poslovanje Društva je izloženo riziku promene kamatnih stopa u meri u kojoj kamatonosna sredstva (uključujući investicije) i kamatonosne obaveze dospevaju za naplatu u različito vreme ili u različitim iznosima.

U sledećoj tabeli je prikazana izloženost Društva riziku promene kamatnih stopa:

	2017.	2016.
Instrumenti sa fiksnom kamatnom stopom		
Finansijska sredstva		
Finansijske obaveze	70.924 (70.924)	73.917 (73.917)
Instrumenti sa varijabilnom kamatnom stopom		
Finansijska sredstva		
Finansijske obaveze	22.798 (22.798)	41.610 (41.610)

Rizik Društva od promena fer vrednosti kamatnih stopa proističe prvenstveno iz obaveza po osnovu primljenih dugoročnih kredita od banaka. Krediti koji su primljeni po promenljivim kamatnim stopama i izlaže Društvo kamatnom riziku tokova gotovine. Obaveza po kreditu sa promenljivim kamatnim stopama bila je izražena u stranoj valuti ili se radi o kreditu sa valutnom klauzulom (uglavnom EUR). Društvo vrši analizu izloženosti riziku od promene kamatnih stopa na dinamičkoj osnovi uzimajući u obzir alternativne izvore finansiranja i refinansiranje.

Aktivnosti upravljanja rizicima imaju za cilj da optimiziraju neto rashod od kamata, uz uslov da su tržišne kamatne stope na nivou koji je u skladu sa poslovnom strategijom Društva.

(b) Kreditni rizik

Kreditni rizik je rizik nastanka finansijskih gubitaka Društva kao rezultat kašnjenja klijenata ili druge ugovorne strane u izmirivanju ugovornih obaveza. Kreditni rizik se prvenstveno vezuje za izloženost Društva po osnovu gotovine i gotovinskih ekvivalenata, depozita u bankama i finansijskim institucijama, potraživanja od pravnih i fizičkih lica i preuzetih obaveza.

Društvo je izloženo kreditnom riziku i obezbeđenje od kreditnog rizika uspostavljeno je preduzimanjem određenih mera i aktivnosti na nivou Društva.

Društvo se pojavljuje kao jemac i garant u kreditnim poslovima prema svojim povezanim društvima . Na dan 31. decembar 2017. godine postoji izloženost Društva po osnovu preuzetih obaveza ovog tipa u iznosu RSD 1.579.025 hiljada.

Potraživanja od kupaca

Maksimalna izloženost Društva po osnovu kreditnog rizika za potraživanja od kupaca po geografskim regionima data je u sledećoj tabeli:

U hiljadama RSD	2017.	2016.
Kupci u zemlji	47.562	40.483
Kupci u inostranstvu		
- Evro zona	553	577
- Ostali		
Ukupno	48.115	41.060

Ispravka vrednosti

Starosna struktura potraživanja od kupaca data je u narednoj tabeli:

U hiljadama RSD	Bruto	Ispravka vrednosti	Bruto 2016	Ispravka vrednosti 2016
Nedospela potraživanja	7.120		124	
Docnja od 0 do 30 dana	7		691	
Docnja od 31 do 90 dana	96		54	
Docnja od 91 do 180 dana				
Docnja od 181 do 360 dana				
Docnja preko 360 dana	40.891	(40.844)	40.191	(39.668)
Ukupno	48.114	40.844	41.060	(39.668)

Promene na ispravci vrednosti potraživanja od kupaca date su u narednoj tabeli:

U hiljadama RSD	2017.	2016.
Stanje 1. januara	39.668	18.665
Povećanja	1.202	35.463
Smanjenja	(26)	(14.460)
Otpisi		
Stanje 31. decembar	40.844	39.668

(c) Rizik likvidnosti

Rizik likvidnosti je rizik da Društvo neće biti u mogućnosti da finansira sredstva odgovarajućim izvorima finansiranja sa stanovišta rokova i stopa i rizik nemogućnosti da se sredstvo realizuje po razumnoj ceni u odgovarajućem vremenskom okviru.

Društvo upravlja likvidnošću sa ciljem da osigura da izvori finansiranja budu raspoloživi za izmirenje obaveza u trenutku njihovog dospeća. Društvo neprekidno procenjuje rizik likvidnosti identifikovanjem i praćenjem promena u izvorima finansiranja potrebnim za ispunjenje poslovnih ciljeva Društva, a u skladu sa poslovnom strategijom Društva.

Društvo ima pristup raznolikim izvorima finansiranja. Sredstva se prikupljaju putem:

Kratkoročnih i dugoročnih kredita

Sledeća tabela predstavlja ročnost dospeća sredstava i obaveza, prema preostalom roku dospeća, na dan 31. decembra 2017. godine:

U hiljadama RSD	Do 3 meseca	3 meseca do 1 godine	1 do 5 godina	Ukupno
Gotovina i gotovinski ekvivalenti	55			55
Potraživanja	7.270			7.270
Ostala potraživanja	248			248
Dugoročni finansijski plasmani			2.550	2.550
Kratkoročni finansijski plasmani	750			750
Ukupno	8.323	0	2.550	10.873
Kratkoročne finansijske obaveze	73.294			73.294
Obaveze iz poslovanja	14.141			14.141
Ostale obaveze	22.876	25962		48.838
Dugoročne obaveze			28.780	28.780
Ukupno	110.311	25.962	28.780	165.053
Ročna neusklađenost na dan 31. decembar 2017.	(101.988)	(25.962)	(26.230)	(154.180)

Sledeća tabela predstavlja ročnost dospeća sredstava i obaveza, prema preostalom roku dospeća, na dan 31. decembra 2016. godine:

U hiljadama RSD	Do 3 meseca	3 meseca do 1 godine	1 do 5 godina	Ukupno
Gotovina i gotovinski ekvivalenti	2.082			2.082
Potraživanja	1.392			1.392
Ostala potraživanja	471			471
Dugoročni finansijski plasmani			11.166	11.166
Kratkoročni finansijski plasmani	750			750
Ukupno	4.695	0	11.166	15.861

Kratkoročne finansijske obaveze	76.288			76.288
Obaveze iz poslovanja	11.623			11.623
Ostale obaveze	40.206	18.301		58.507
Dugoročne obaveze			73.323	73.323
Ukupno	128.117	18.301	73,323	219,741
Ročna neusklađenost na dan 31. decembar 2016.	(123.422)	(18.301)	(62.157)	(203.880)

Upravljanje rizikom kapitala

Cilj upravljanja kapitalom je da Društvo zadrži sposobnost da nastavi da posluje u neograničenom periodu u predvidljivoj budućnosti, kako bi akcionarima obezbedilo povraćaj (profit), a ostalim interesnim stranama povoljnosti, i da bi očuvalo optimalnu strukturu kapitala sa ciljem da smanji troškove kapitala.

Društvo, kao i ostala Društva koja posluju unutar iste delatnosti, prati kapital na osnovu koeficijenta zaduženosti (gearing ratio). Ovaj koeficijent se izračunava iz odnosa neto dugovanja Društva i njegovog ukupnog kapitala.

	2017.	2016.
Ukupne obaveze	191.267	252.885
Minus: Gotovinski ekvivalenti i gotovina	(55)	(2.082)
Neto dugovanje	191.212	250.803
Ukupan kapital	217.659	219.912
Koeficijent zaduženosti	0,87	1,14

SOPSTVENE AKCIJE

U toku 2017. godine Društvo nije vršilo otkup sopstvenih akcija.

NAJVAŽNIJI POSLOVNI DOGAĐAJI KOJI SU NASTUPILI NAKON PROTEKA POSLOVNE 2017. GODINE

Nije bilo važnijih poslovnih događaja koji su nastupili nakon proteka poslovne 2017. godine.

NAJZNAČAJNIJI POSLOVI SA POVEZANIM LICIMA

Kupci zavisna i povezana pravna lica:

-Galeb System d.o.o. Šabac	6.997.587,36
-Galeb Signalizacija	16.871,40
Ukupno:	7.014.458,76

Pozajmice dobijene od zavisnih i poveznaih pravnih lica:

-Galeb Group doo Beograd	22.797.791,43
Ukupno:	22.797.791,43

Dobavljači zavisna i povezana pravna lica:

-Optoelektronika d.o.o. Beograd	1.306.334,12
-Sigma a.d. Beograd	1.255.562,89
-GTE a.d. Beograd	1.923.191,50
-Galeb Group Podgorica	4.059.950,45
Ukupno:	8.545.038,96

Prihodi od prodaje robe zavisna i povezana pravna lica:

-Galeb Group d.o.o. Beograd	367.629,86
-Galeb System d.o.o. Šabac	12.294.038,20
-Optoelektronika 2008 d.o.o. Beograd	3.956,33
-Galeb Signalizacija d.o.o. Šabac	14.059,50
-Sigma a.d. Beograd	3.511.620,39
Ukupno:	16.191.034,28

Prihodi od prodaje proizvoda i usluga povezana pravna lica:

-Sigma a.d. Beograd	8.130.991,18
-Galeb System d.o.o. Šabac	83.117.002,60
-Galeb Group d.o.o. Beograd	1.823.209,46
Ukupno:	93.071.203,24

Troškovi zavisna i povezana lica:

-Galeb Group d.o.o. Beograd	61.614,20
-Zimpa a.d. Ub	157.443,30
-Galeb Metal Pack d.o.o. Šabac	504.528,78
-Galeb System d.o.o. Šabac	7.607.589,29

Ukupno	8.331.175,57
---------------	---------------------

Prihodi od zakupa povezana pravna lica:

-Galeb Group d.o.o. Beograd	120.000,00
-Galeb Metal Pack d.o.o. Šabac	26.451,61
-Galeb System d.o.o. Šabac	959.817,37

Ukupno:	1.106.268,98
----------------	---------------------

Troškovi zavisna i povezana lica:

-Zimpa a.d. Ub	80.910,00
-Galeb Signalizacija d.o.o. Šabac	1.333.720,22
-Galeb System d.o.o. Šabac	9.096.702,04

Ukupno	10.511.332,26
---------------	----------------------

Finansijski rashodi zavisna i povezana pravna lica:

-Galeb Group d.o.o. Beograd	1.044.666,36
-----------------------------	--------------

Ukupno	1.044.666,36
---------------	---------------------

ISTRAŽIVANJE I RAZVOJ

Uporedo sa tekućim projekatima, sagledavaju se tržišni zahtevi kroz prikupljanje informacija o postojanju novih rešenja i izmena u signalno sigurnosnoj opremi. Takve informacije će biti korišćene za iznalaženje novih partnera sposobnih da nas prate i pomognu u realizaciji uvođenja nove tehnologije koja bi se implemetirala u projektima koji se očekuju, a svrha im je osavremenjivanje železničke infrastrukture.

Direktor Društva



U Beogradu, 23.04.2018. godine

GALEB FSU a.d. BEOGRAD

**GODIŠNJI IZVEŠTAJ O POSLOVANJU
ZA PERIOD 01.01-31.12.2017. GODINE**

Beograd, april 2018. godine

SADRŽAJ

UVOD	3
NASTUP NA TRŽIŠTU ROBA I USLUGA	4
Struktura prodajnog i proizvodnog asortimana	4
Strategija nastupa na tržištu roba i usluga.....	4
OSTVARENI FINANSIJSKI POKAZATELJI	4
POLOŽAJ NA TRŽIŠTU KAPITALA I DIVIDENDNA POLITIKA	5
OPIS OČEKIVANOG RAZVOJA DRUŠTVA U NAREDNOM PERIODU I PROMENE U POSLOVNIM POLITIKAMA DRUŠTVA.....	6
RIZICI	6
SOPSTVENE AKCIJE.....	11
NAJVAŽNIJI POSLOVNI DOGAĐAJI KOJI SU NASTUPILI NAKON PROTEKA POSLOVNE 2016. GODINE	11
NAJZNAČAJNIJI POSLOVI SA POVEZANIM LICIMA	11
ISTRAŽIVANJE I RAZVOJ.....	14

UVOD

Puno poslovno ime	GALEB FSU a.d. BEOGRAD
Skraćeni naziv	GALEB FSU a.d. BEOGRAD
Sedište	Beograd
Adresa	Ustanička 12a
Pravna forma	Akcionarsko društvo
Matični broj	07007400
PIB	100165343
Pretežna delatnost	2790 - Proizvodnja ostale električne opreme
Veb sajt	www.galeb.com
ISIN	RSFSUBE12581
CFI	ESVUFR
Broj akcionara	482
Prosečan broj zaposlenih	25
Vrednost poslovne imovine (u 000 dinara)	449.165
Ukupan kapital (u 000 dinara)	217.659
Nominalna vrednost akcija RSD	709,51
Revizorska kuća	ACA PROFESIONAL AUDIT COMPANY d.o.o. Beograd, Cerski venac 7/3/15
Naziv organizovanog tržišta na koje su uključene akcije	Beogradska berza ad Beograd
Odbor direktora	Radoslav Veselinović - predsednik, Radoslav Marinković - član, Nemanja Janković - član

Napomena: svi podaci su na dan 31.12.2017. godine, osim ukoliko nije drugačije naznačeno

Galeb Fabrika signalnih uređaja, sa sedištem u Beogradu, posluje kao samostalno preduzeće od decembra 1969. godine. Privatizacijom juna 2006.godine, posluje kao deo kompanije GALEB GROUP. Program proizvodnje, projektovanja i razvoja signalno sigurnosnih, telekomunikacionih, kablovskih uređaja i postrojenja, koji predstavlja osnovnu i najvažniju delatnost fabrike, proistekao je iz Sistema Elektronske Industrije, pre više od 40 godina, sa rekonstrukcijom i modernizacijom prvih železničkih stanica na domaćim prugama. Danas, zahvaljujući sopstvenoj proizvodnji uređaja i komponenata, kao i poslovno tehničkoj saradnji sa poznatim domaćim i inostranim proizvođačima komplementarnih uređaja i komponenata, GALEB FSU je u stanju da ponudi, ugradi i pusti u rad moderna tehnička rešenja za većinu složenih problema u domenu sistema i uređaja za železničku signalizaciju. Galeb Fabrika signalnih uređaja radi u oblasti inženjeringa po sistemu ključ u ruke.

NASTUP NA TRŽIŠTU ROBA I USLUGA

Struktura prodajnog i proizvodnog asortimana

Strukuru prodajnog i proizvodnog asortimana sačinjava signalno sigurnosna oprema namenjena za potrebe infrastrukture železnice. Preduzeće Galeb FSU nudi izvođenje projekata SS sistema, proizvodnju i prodaju opreme, izvođenje radova na ugradnji, kao i održavanje i servisiranje opreme u garantnom i vangarantnom roku.

Strategija nastupa na tržištu roba i usluga

Kompanija Galeb FSU radi po programu proizvodnje, projektovanja i razvoja signalno sigurnosnih, telekomunikacionih, kablovskih uređaja i postrojenja za železnicu. Ovaj program proistekao je iz Sistema Elektronske Industrije, pre više od 40 godina, sa rekonstrukcijom i modernizacijom prvih železničkih stanica na domaćim prugama. Zahvaljujući sopstvenoj proizvodnji uređaja i komponenata, kao i poslovno tehničkoj saradnji sa poznatim domaćim i inostranim proizvođačima komplementarnih uređaja i komponenata, Galeb FSU je u stanju da ponudi, ugradi i pusti u rad moderna tehnička rešenja za većinu složenih problema u domenu sistema i uređaja za železničku signalizaciju. Galeb FSU radi u oblasti inženjeringa po sistemu ključ u ruke.

U prethodnom periodu, proteklih 25 godina, investicije Železničke infrastrukture su bile minimalne a s tim i sami rezultati, međutim sa realizacijom EBRD kredita za rekonstrukciju, dolazi do blagog porasta poslovanja i povećanja proizvodnje. Konkretno radimo za projekat rekonstrukcije Valjevo-Resnik, rehabilitaciju dela pruge Rakovica-Resnik.

OSTVARENI FINANSIJSKI POKAZATELJI

Ostvareni finansijski pokazatelji Društva u poslovnoj 2017. i 2016. godini dati su u nastavku:

Bilans uspeha	2017.	2016.	promena
<i>Poslovni prihodi</i>	111.867	45.910	143,67%
<i>Poslovni rashodi</i>	124.029	87.933	41,05%
Finansijski prihodi	5.405	253	2.036,36%
Finansijski rashodi	13.054	13.220	(1,26%)
Ostali prihodi	21.801	733	2.874,22%
Ostali rashodi	3.609	3.625	(0,44%)
EBITDA	17.871	(51.457)	(134,73%)
EBIT	10.286	(64.930)	(115,84%)
Neto gubitak	3.716	87.877	(95,77%)

Napomena: Podaci su u 000 dinara

Bilans stanja	2017.	2016.	promena
Ukupna aktiva	449.165	515.321	(12,84%)
Stalna imovina	393.928	425.166	(7,35%)
Obrtna imovina	55.237	90.155	38,73%
Kapital	217.659	219.912	(1,02%)
Osnovni kapital	129.955	129.955	0,00%
Neraspoređena dobit	8.319	28.574	(70,89%)

Obaveze			
Dugoročna rezervisanja	1.031	1.144	(9,88%)
Dugoročne obaveze	28.780	73.323	(60,75%)
Kratkoročne obaveze	162.487	179.562	(9,51%)
Ukupna pasiva	449.165	515.321	(12,84%)

Napomena: Podaci su u 000 dinara

Finansijski pokazatelji

Aktivnost			2017.		
Koeficijent obrta ukupne aktive			0,2273		
Koeficijent obrta stalne imovine			0,2677		
Koeficijent obrta zaliha			2,2803		
Koeficijent obrta potraživanja			4,8669		
Likvidnost		2017.	2016.	Kapital	
Tekući ratio likvidnosti		0,3399	0,5021	Odnos duga i kapitala	0,8787
Brzi ratio likvidnosti		0,1437	0,1411	Odnos duga i ukupne aktive	0,4281
Potraživanja/kratkoročne obaveze		0,1437	0,1411	Koeficijent finansijske stabilnosti	0,0701
Neto obrtni kapital (000 RSD)		/	/	Odnos stalne i obrtne imovine	7,1316
					4,7159

POLOŽAJ NA TRŽIŠTU KAPITALA I DIVIDENDNA POLITIKA

Nije bilo trgovanja akcijama na Beogradskoj berzi tokom 2016 godine. Vlasničkoj struktura na dan 31. decembar 2017. godine:

Struktura vlasništva na dan 31. decembar 2017. godine	Broj akcija	% od ukupne emisije	Vrednost kapitala
Akcije u vlasništvu fizičkih lica	25.028	13,66441	17.757.542
Akcije u vlasništvu pravnih lica	158.134	86,33559	112.197.148
Ukupan broj emitovanih akcija	183.162	100	129.954.690

U toku 2016 godine nije vršena isplata dividende akcionarima.

Redosled prvih 10 akcionara po broju glasova			
Akcionar	Broj akcija	Broj glasova	% broja glasova
Galeb Group doo	156.677	156.677	85,54012
Akcionarski Fond AD Beograd	1455	1455	0,79438
Alimpić Slobodan	88	88	0,04804
Bukomir Olivera	88	88	0,04804

Cvetanović Slobodan	88	88	0,04804
Dacković Jovan	88	88	0,04804
Filipović Milan	88	88	0,04804
Glišić Svetislav	88	88	0,04804
Grbić Dragan	88	88	0,04804
Ilijev Kosta	88	88	0,04804

OPIS OČEKIVANOG RAZVOJA DRUŠTVA U NAREDNOM PERIODU I PROMENE U POSLOVNIM POLITIKAMA DRUŠTVA

Razvoj Društva u narednom periodu će ići u smeru ulaganja u nove tehnologije osavremenjivanjem postojećih signalnih i sigurnosnih uređaja, sa ciljem smanjivanja troškova proizvodnje i prilagođenju novim zahtevima železnice, kao i osvajanjem novih proizvoda, sa ciljem povećanja konkurentnosti i proširenja asortimana, što uključuje projekte signalne svetiljke i pokazivača u led tehnologiji, elektronskog brojača osovina i senzora točka.

Težište je dato na digitalizaciji arhive koja trenutno pokriva celu teritoriju bivše Jugoslavije.

Osim ulaganja u nove tehnologije, posebna pažnja će se posvetiti proširenju i podmlađivanju stručnog kadra, kako u projektnom, tako u i proizvodnom sektoru. Fokus je na novim alternativnim dobavljačima i pojeftinjenju proizvodnje.

RIZICI

Poslovanje je izloženo različitim finansijskim rizicima: tržišni rizik (koji obuhvata rizik od promena kursa stranih valuta, rizik od promene fer vrednosti kamatne stope, kamatni rizik gotovinskog toka, rizik od promene cena i rizik od promene kursa stranih valuta), kreditni rizik, rizik likvidnosti i rizik tokova gotovine. Upravljanje rizicima u Društvu je usmereno na nastojanje da se u situaciji nepredvidivosti finansijskih tržišta potencijalni negativni uticaji na finansijsko poslovanje Društva svedu na minimum.

Upravljanje rizicima obavlja Finansijska služba Društva u skladu sa politikama odobrenim od strane menažmenta. Finansijska služba Društva identifikuje i procenjuje finansijske rizike i definiše načine zaštite od rizika tesno sarađujući sa poslovnim jedinicama Društva.

(a) Tržišni rizik

Rizik od promene kursa stranih valuta

Društvo je izloženo riziku od promene kursa stranih valuta prilikom poslovanja u zemlji i inostranstvu, a koji proističe iz poslovanja sa različitim valutama, prvenstveno EUR. Devizni rizik nastaje u slučajevima neusklađenosti finansijskih sredstava i obaveza izraženih u stranoj valuti i sa valutnom klauzulom. U meri u kojoj je to moguće, Društvo minimizira devizni rizik kroz minimiziranje otvorene devizne pozicije.

U narednoj tabeli je prikazana izloženost Društva deviznom riziku na dan 31. decembar 2017 godine:

U hiljadama RSD	EUR	RSD	Ukupno
Gotovina i gotovinski ekvivalenti		55	55
Potraživanja		7.270	7.270
Ostala potraživanja		248	248
Dugoročni finansijski plasmani		2.550	2.550
Kratkoročni finansijski plasmani		750	750
Ukupno	0	10.873	10.873
Kratkoročne finansijske obaveze	70.924	2.370	73.294
Obaveze iz poslovanja	1.703	12.438	14.141
Ostale obaveze	12.188	36.650	48.838
Dugoročne finansijske obaveze	5.983	22.797	28.780
Ukupno	90.798	74.255	165.053
Neto devizna pozicija na dan 31. decembar 2017.	(90.798)	(63.382)	(154.180)

U narednoj tabeli je prikazana izloženost Društva deviznom riziku na dan 31. decembar 2016. godine:

U hiljadama RSD	EUR	RSD	Ukupno
Gotovina i gotovinski ekvivalenti		2.082	2.082
Potraživanja		1.392	1.392
Ostala potraživanja		471	471
Dugoročni finansijski plasmani	4.958	6.208	11.166
Kratkoročni finansijski plasmani		750	750
Ukupno	4.958	10.903	15.861
Kratkoročne finansijske obaveze	73.917	2.371	76.288
Obaveze iz poslovanja	1.775	9.848	11.623
Ostale obaveze	6.785	51.722	58.507
Dugoročne finansijske obaveze	9.189	64.134	73.323
Ukupno	91.666	128,075	219.741
Neto devizna pozicija na dan 31. decembar 2016.	(86.708)	(117.172)	(203.880)

Društvo posluje u međunarodnim okvirima i izloženo je riziku promena kursa stranih valuta koji proističe iz poslovanja sa različitim valutama.

Rizik od promene cena

Društvo nije izloženo većem riziku od promene cena vlasničkih hartija od vrednosti s obzirom da nema većih ulaganja klasifikovanih u bilansu stanja kao raspoloživa za prodaju ili kao finansijska sredstva po fer vrednosti čiji se efekti promene u fer vrednosti iskazuju u bilansu uspeha.

Rizik od promene fer vrednosti kamatne stope

Društvo je izloženo raznim rizicima koji kroz efekte promena visine tržišnih kamatnih stopa deluju na njegov finansijski položaj i tokove gotovine. Poslovanje Društva je izloženo riziku promene kamatnih stopa u meri u kojoj kamatonosna sredstva (uključujući investicije) i kamatonosne obaveze dospevaju za naplatu u različito vreme ili u različitim iznosima.

U sledećoj tabeli je prikazana izloženost Društva riziku promene kamatnih stopa:

	2017.	2016.
Instrumenti sa fiksnom kamatnom stopom		
Finansijska sredstva		
Finansijske obaveze	70.924 (70.924)	73.917 (73.917)
Instrumenti sa varijabilnom kamatnom stopom		
Finansijska sredstva		
Finansijske obaveze	22.798 (22.798)	41.610 (41.610)

Rizik Društva od promena fer vrednosti kamatnih stopa proističe prvenstveno iz obaveza po osnovu primljenih dugoročnih kredita od banaka. Krediti koji su primljeni po promenljivim kamatnim stopama i izlaže Društvo kamatnom riziku tokova gotovine. Obaveza po kreditu sa promenljivim kamatnim stopama bila je izražena u stranoj valuti ili se radi o kreditu sa valutnom klauzulom (uglavnom EUR). Društvo vrši analizu izloženosti riziku od promene kamatnih stopa na dinamičkoj osnovi uzimajući u obzir alternativne izvore finansiranja i refinansiranje.

Aktivnosti upravljanja rizicima imaju za cilj da optimiziraju neto rashod od kamata, uz uslov da su tržišne kamatne stope na nivou koji je u skladu sa poslovnom strategijom Društva.

(b) Kreditni rizik

Kreditni rizik je rizik nastanka finansijskih gubitaka Društva kao rezultat kašnjenja klijenata ili druge ugovorne strane u izmirivanju ugovornih obaveza. Kreditni rizik se prvenstveno vezuje za izloženost Društva po osnovu gotovine i gotovinskih ekvivalenata, depozita u bankama i finansijskim institucijama, potraživanja od pravnih i fizičkih lica i preuzetih obaveza.

Društvo je izloženo kreditnom riziku i obezbeđenje od kreditnog rizika uspostavljeno je preduzimanjem određenih mera i aktivnosti na nivou Društva.

Društvo se pojavljuje kao jemac i garant u kreditnim poslovima prema svojim povezanim društvima . Na dan 31. decembar 2017. godine postoji izloženost Društva po osnovu preuzetih obaveza ovog tipa u iznosu RSD 1.579.025 hiljada.

Potraživanja od kupaca

Maksimalna izloženost Društva po osnovu kreditnog rizika za potraživanja od kupaca po geografskim regionima data je u sledećoj tabeli:

U hiljadama RSD	2017.	2016.
Kupci u zemlji	47.562	40.483
Kupci u inostranstvu		
- Evro zona	553	577
- Ostali		
Ukupno	48.115	41.060

Ispravka vrednosti

Starosna struktura potraživanja od kupaca data je u narednoj tabeli:

U hiljadama RSD	Bruto	Ispravka vrednosti	Bruto 2016	Ispravka vrednosti 2016
Nedospela potraživanja	7.120		124	
Docnja od 0 do 30 dana	7		691	
Docnja od 31 do 90 dana	96		54	
Docnja od 91 do 180 dana				
Docnja od 181 do 360 dana				
Docnja preko 360 dana	40.891	(40.844)	40.191	(39.668)
Ukupno	48.114	40.844	41.060	(39.668)

Promene na ispravci vrednosti potraživanja od kupaca date su u narednoj tabeli:

U hiljadama RSD	2017.	2016.
Stanje 1. januara	39.668	18.665
Povećanja	1.202	35.463
Smanjenja	(26)	(14.460)
Otpisi		
Stanje 31. decembar	40.844	39.668

(c) Rizik likvidnosti

Rizik likvidnosti je rizik da Društvo neće biti u mogućnosti da finansira sredstva odgovarajućim izvorima finansiranja sa stanovišta rokova i stopa i rizik nemogućnosti da se sredstvo realizuje po razumnoj ceni u odgovarajućem vremenskom okviru.

Društvo upravlja likvidnošću sa ciljem da osigura da izvori finansiranja budu raspoloživi za izmirenje obaveza u trenutku njihovog dospeća. Društvo neprekidno procenjuje rizik likvidnosti identifikovanjem i praćenjem promena u izvorima finansiranja potrebnim za ispunjenje poslovnih ciljeva Društva, a u skladu sa poslovnom strategijom Društva.

Društvo ima pristup raznolikim izvorima finansiranja. Sredstva se prikupljaju putem:

Kratkoročnih i dugoročnih kredita

Sledeća tabela predstavlja ročnost dospeća sredstava i obaveza, prema preostalom roku dospeća, na dan 31. decembra 2017. godine:

U hiljadama RSD	Do 3 meseca	3 meseca do 1 godine	1 do 5 godina	Ukupno
Gotovina i gotovinski ekvivalenti	55			55
Potraživanja	7.270			7.270
Ostala potraživanja	248			248
Dugoročni finansijski plasmani			2.550	2.550
Kratkoročni finansijski plasmani	750			750
Ukupno	8.323	0	2.550	10.873
Kratkoročne finansijske obaveze	73.294			73.294
Obaveze iz poslovanja	14.141			14.141
Ostale obaveze	22.876	25962		48.838
Dugoročne obaveze			28.780	28.780
Ukupno	110.311	25.962	28.780	165.053
Ročna neusklađenost na dan 31. decembar 2017.	(101.988)	(25.962)	(26.230)	(154.180)

Sledeća tabela predstavlja ročnost dospeća sredstava i obaveza, prema preostalom roku dospeća, na dan 31. decembra 2016. godine:

U hiljadama RSD	Do 3 meseca	3 meseca do 1 godine	1 do 5 godina	Ukupno
Gotovina i gotovinski ekvivalenti	2.082			2.082
Potraživanja	1.392			1.392
Ostala potraživanja	471			471
Dugoročni finansijski plasmani			11.166	11.166
Kratkoročni finansijski plasmani	750			750
Ukupno	4.695	0	11.166	15.861

Kratkoročne finansijske obaveze	76.288			76.288
Obaveze iz poslovanja	11.623			11.623
Ostale obaveze	40.206	18.301		58.507
Dugoročne obaveze			73.323	73.323
Ukupno	128.117	18.301	73,323	219,741
Ročna neusklađenost na dan 31. decembar 2016.	(123.422)	(18.301)	(62.157)	(203.880)

Upravljanje rizikom kapitala

Cilj upravljanja kapitalom je da Društvo zadrži sposobnost da nastavi da posluje u neograničenom periodu u predvidljivoj budućnosti, kako bi akcionarima obezbedilo povraćaj (profit), a ostalim interesnim stranama povoljnosti, i da bi očuvalo optimalnu strukturu kapitala sa ciljem da smanji troškove kapitala.

Društvo, kao i ostala Društva koja posluju unutar iste delatnosti, prati kapital na osnovu koeficijenta zaduženosti (gearing ratio). Ovaj koeficijent se izračunava iz odnosa neto dugovanja Društva i njegovog ukupnog kapitala.

	2017.	2016.
Ukupne obaveze	191.267	252.885
Minus: Gotovinski ekvivalenti i gotovina	(55)	(2.082)
Neto dugovanje	191.212	250.803
Ukupan kapital	217.659	219.912
Koeficijent zaduženosti	0,87	1,14

SOPSTVENE AKCIJE

U toku 2017. godine Društvo nije vršilo otkup sopstvenih akcija.

NAJVAŽNIJI POSLOVNI DOGAĐAJI KOJI SU NASTUPILI NAKON PROTEKA POSLOVNE 2017. GODINE

Nije bilo važnijih poslovnih događaja koji su nastupili nakon proteka poslovne 2017. godine.

NAJZNAČAJNIJI POSLOVI SA POVEZANIM LICIMA

Kupci zavisna i povezana pravna lica:

-Galeb System d.o.o. Šabac	6.997.587,36
-Galeb Signalizacija	16.871,40
Ukupno:	7.014.458,76

Pozajmice dobijene od zavisnih i poveznaih pravnih lica:

-Galeb Group doo Beograd	22.797.791,43
Ukupno:	22.797.791,43

Dobavljači zavisna i povezana pravna lica:

-Optoelektronika d.o.o. Beograd	1.306.334,12
-Sigma a.d. Beograd	1.255.562,89
-GTE a.d. Beograd	1.923.191,50
-Galeb Group Podgorica	4.059.950,45
Ukupno:	8.545.038,96

Prihodi od prodaje robe zavisna i povezana pravna lica:

-Galeb Group d.o.o. Beograd	367.629,86
-Galeb System d.o.o. Šabac	12.294.038,20
-Optoelektronika 2008 d.o.o. Beograd	3.956,33
-Galeb Signalizacija d.o.o. Šabac	14.059,50
-Sigma a.d. Beograd	3.511.620,39
Ukupno:	16.191.034,28

Prihodi od prodaje proizvoda i usluga povezana pravna lica:

-Sigma a.d. Beograd	8.130.991,18
-Galeb System d.o.o. Šabac	83.117.002,60
-Galeb Group d.o.o. Beograd	1.823.209,46
Ukupno:	93.071.203,24

Troškovi zavisna i povezana lica:

-Galeb Group d.o.o. Beograd	61.614,20
-Zimpa a.d. Ub	157.443,30
-Galeb Metal Pack d.o.o. Šabac	504.528,78
-Galeb System d.o.o. Šabac	7.607.589,29

Ukupno	8.331.175,57
---------------	---------------------

Prihodi od zakupa povezana pravna lica:

-Galeb Group d.o.o. Beograd	120.000,00
-Galeb Metal Pack d.o.o. Šabac	26.451,61
-Galeb System d.o.o. Šabac	959.817,37

Ukupno:	1.106.268,98
----------------	---------------------

Troškovi zavisna i povezana lica:

-Zimpa a.d. Ub	80.910,00
-Galeb Signalizacija d.o.o. Šabac	1.333.720,22
-Galeb System d.o.o. Šabac	9.096.702,04

Ukupno	10.511.332,26
---------------	----------------------

Finansijski rashodi zavisna i povezana pravna lica:

-Galeb Group d.o.o. Beograd	1.044.666,36
-----------------------------	--------------

Ukupno	1.044.666,36
---------------	---------------------


ISTRAŽIVANJE I RAZVOJ

Uporedo sa tekućim projekatima, sagledavaju se tržišni zahtevi kroz prikupljanje informacija o postojanju novih rešenja i izmena u signalno sigurnosnoj opremi. Takve informacije će biti korišćene za iznalaženje novih partnera sposobnih da nas prate i pomognu u realizaciji uvođenja nove tehnologije koja bi se implemetirala u projektima koji se očekuju, a svrha im je osavremenjivanje železničke infrastrukture.

Direktor Društva



U Beogradu, 23.04.2018. godine



**GALEB
F · S · U**

IZJAVA

Izjavljujem da sam zaposlena na mestu šefa računovodstva i da sam odgovorno lice za sastavljanje godišnjeg finansijskog izveštaja za 2017. godinu, i da prema mome najboljem saznanju, godišnji finansijski izveštaj sastavljen uz primenu odgovarajućih međunarodnih standarda finansijskog izveštavanja i daje istinite i objektivne podatke o imovini, obavezama i finansijskom položaju i poslovanju, dobitcima i gubicima, tokovima gotovine i promene na kapitalu javnog društva.

Beograd, 25.04.2018.



Odgovorno lice

Dragana Gajić
Dragana Gajić

"GALEB FSU AD BEOGRAD, Ustanička 12 A, Beograd

Upisano u registar Agencije za privredne registre BD 39214, datum registracije: 17.10.2005.

Tekući račun: Intesa banka: 160 – 269678 - 22, MB: 7007400, PIB: 100165343, šifra delatnosti 3314

Ukupan upisani i uplaćeni akcijski kapital: novčani: 1.278.930,69 EUR, ne-novčani 1.194.793,26 EUR

Tel. 011/314 8 111; 314 8 222, Fax.011/210 7 164



IZJAVA

Izjavljujem da od strane nadležnog organa privrednog društva nije doneta odluka o usvajanju finansijskih izveštaja, kao ni odluka o pokriću gubitka. Odluke će biti donete na redovnom zasedanju Skupštine društva koja će biti održana do 30. juna 2018. godine.

Beograd, 25.04.2018.



Direktor društva


Nemanja Janković