

**PP FEKETIĆ AD**  
**SOMBOR**  
**MB: 08065616**  
**PIB: 101434613**

**GODIŠNJI FINANSIJSKI IZVEŠTAJ**  
**ZA 2017. GODINU**

**Попуњава правно лице - предузетник**

Матични број	0	8	0	6	5	6	1	6	Шифра делатности	0	1	1	1	ПИБ	1	0	1	4	3	4	6	1	3
Назив	POLJOPRIVREDNA PROIZVODNJA FEKETIĆ AD																						
Седиште	SOMBOR, VENAC VOJVODE RADOMIRA PUTNIKA 1																						

**БИЛАНС СТАЊА**  
на дан 31.12. 2017. године

- у хиљадама динара -

Група рачуна, рачун	ПОЗИЦИЈА	АОП	Напомена Број	Текућа година	Износ	
					Претходна година	Почетно стање
1	2	3	4	5	Крајње стање 31.12.2017.	01.01.20__
	<b>АКТИВА</b>					
00	A. УПИСАНИ А НЕУПЛАЋЕНИ КАПИТАЛ	0001				
	B. СТАПНА ИМОВИНА (0003 + 0010 + 0019 + 0024 + 0034)	0002		513.631	513.557	
01	I. НЕМАТЕРИЈАЛНА ИМОВИНА (0004 + 0005 + 0006 + 0007 + 0008 + 0009)	0003				
010 и део 019	1. Улагања у развој	0004				
011, 012 и део 019	2. Концесије, патенти, лиценце, робне и услужне марке, софтвер и остала права	0005				
013 и део 019	3. Гудвил	0006				
014 и део 019	4. Остала нематеријална имовина	0007				
015 и део 019	5. Нематеријална имовина у припреми	0008				
016 и део 019	6. Аванси за нематеријалну имовину	0009				
02	II. НЕКРЕТНИНЕ, ПОСТРОЈЕЊА И ОПРЕМА (0011 + 0012 + 0013 + 0014 + 0015 + 0016 + 0017 + 0018)	0010	19	399.585	397.280	
020, 021 и део 029	1. Земљиште	0011		265.743	265.743	
022 и део 029	2. Грађевински објекти	0012		48.550	48.782	
023 и део 029	3. Постројења и опрема	0013		84.838	82.755	
024 и део 029	4. Инвестиционе некретнине	0014				
025 и део 029	5. Остале некретнине, постројења и опрема	0015				
026 и део 029	6. Некретнине, постројења и опрема у припреми	0018		454		
027 и део 029	7. Улагања на туђим некретнинама, постројењима и опреми	0017				
028 и део 029	8. Аванси за некретнине, постројења и опрему	0018				

Група рачуна, рачун	ПОЗИЦИЈА	АОП	Напомена број	Износ		
				Текућа година	Претходна година	
					Крајње стање до	Почетно стање 01.01.20
1	2	3	4	5	6	7
03	III. БИОЛОШКА СРЕДСТВА (0020 + 0021 + 0022 + 0023)	0019	19	114.046	116.277	
030, 031 и део 039	1. Шуме и вишегодишњи засади	0020				
032 и део 039	2. Основно стадо	0021		81.258	85.504	
037 и део 039	3. Биолошка средства у припреми	0022		32.788	30.773	
038 и део 039	4. Аванси за биолошка средства	0023				
04. осим 047	IV. ДУГОРОЧНИ ФИНАНСИЈСКИ ПЛАСМАНИ (0025 + 0026 + 0027 + 0028 + 0029 + 0030 + 0031 + 0032 + 0033)	0024				
040 и део 049	1. Учешћа у капиталу зависних правних лица	0025				
041 и део 049	2. Учешћа у капиталу придружених правних лица и заједничким подухватима	0026				
042 и део 049	3. Учешћа у капиталу осталих правних лица и друге хартије од вредности расположиве за продају	0027				
део 043, део 044 и део 049	4. Дугорочни пласмани матичним и зависним правним лицима	0028				
део 043, део 044 и део 049	5. Дугорочни пласмани осталим повезаним правним лицима	0029				
део 045 и део 049	6. Дугорочни пласмани у земљи	0030				
део 045 и део 049	7. Дугорочни пласмани у иностранству	0031				
046 и део 049	8. Хартије од вредности које се држе до доспећа	0032				
048 и део 049	9. Остали дугорочни финансијски пласмани	0033				
05	V. ДУГОРОЧНА ПОТРАЖИВАЊА (0035 + 0036 + 0037 + 0038 + 0039 + 0040 + 0041)	0034				
050 и део 059	1. Потраживања од матичног и зависних правних лица	0035				
051 и део 059	2. Потраживања од осталих повезаних лица	0036				
052 и део 059	3. Потраживања по основу продаје на робни кредит	0037				
053 и део 059	4. Потраживање за продају по уговорима о финансијском лизингу	0038				
054 и део 059	5. Потраживања по основу јемства	0039				
055 и део 059	6. Спорна и сумњива потраживања	0040				
056 и део 059	7. Остала дугорочна потраживања	0041				
288	V. ОДЛОЖЕНА ПОРЕСКА СРЕДСТВА	0042				

Група рачуна, рачун	ПОЗИЦИЈА	АОП	Напомена број	Износ		
				Текућа година	Претходна година	
					Крајње стање 20	Почетно стање 01.01.20
1	2	3	4	5	6	7
	Г. ОБРТНА ИМОВИНА (0044 + 0051 + 0058 + 0060 + 0061 + 0062 + 0068 + 0069 + 0070)	0043		378.454	425.358	
Класа 1	1. ЗАЛИХЕ (0045 + 0046 + 0047 + 0048 + 0049 + 0050)	0044	20	158.396	171.991	
10	1. Материјал, резервни делови, алат и ситан инвентар	0045		25.561	17.249	
11	2. Недовршена производња и недовршене услуге	0046		75.233	56.464	
12	3. Готови производи	0047		57.274	68.292	
13	4. Роба	0048		260	26.824	
14	5. Стална средства намењена продаји	0049				
15	6. Плаћени аванси за залихе и услуге	0050		68	1.142	
20	II. ПОТРАЖИВАЊА ПО ОСНОВУ ПРОДАЈЕ (0052 + 0053 + 0054 + 0055 + 0056 + 0057 + 0058)	0051	21	190.362	186.677	
200 и део 209	1. Купци у земљи - матична и зависна правна лица	0052		1.428	38.745	
201 и део 209	2. Купци у иностранству - матична и зависна правна лица	0053				
202 и део 209	3. Купци у земљи - остала повезана правна лица	0054		90.390	93.129	
203 и део 209	4. Купци у иностранству - остала повезана правна лица	0055				
204 и део 209	5. Купци у земљи	0056		98.544	54.803	
205 и део 209	6. Купци у иностранству	0057				
206 и део 209	7. Остала потраживања по основу продаје	0058				
21	III. ПОТРАЖИВАЊА ИЗ СПЕЦИФИЧНИХ ПОСЛОВА	0059	22	87	5.390	
22	IV. ДРУГА ПОТРАЖИВАЊА	0060	23	5.617	3.342	
236	V. ФИНАНСИЈСКА СРЕДСТВА КОЈА СЕ ВРЕДНУЈУ ПО ФЕР ВРЕДНОСТИ КРОЗ БИЛАНС УСПЕХА	0061				
23 осим 236 и 237	VI. КРАТКОРОЧНИ ФИНАНСИЈСКИ ПЛАСМАНИ (0063 + 0064 + 0065 + 0066 + 0067)	0062				
230 и део 239	1. Краткорочни кредити и пласмани - матична и зависна правна лица	0063				
231 и део 239	2. Краткорочни кредити и пласмани - остала повезана правна лица	0064				
232 и део 239	3. Краткорочни кредити и зајмови у земљи	0065				
233 и део 239	4. Краткорочни кредити и зајмови у иностранству	0066				

Група рачуна, рачун	ПОЗИЦИЈА	АОП	Напомена број	Износ		
				Текућа година	Претходна година	
					Крајње стање 20__	Почетно стање 01.01.20__
1	2	3	4	5	6	7
234. 235. 238 и део 239	6. Остали краткорочни финансијски пласмани	0067				
24	VII. ГОТОВИНСКИ ЕКВИВАЛЕНТИ И ГОТОВИНА	0068	24	2.094	950	
27	VIII. ПОРЕЗ НА ДОДАТУ ВРЕДНОСТ	0069	25	16.653	33.469	
28 осим 288	IX. АКТИВНА ВРЕМЕНСКА РАЗГРАНИЧЕЊА	0070	26	5.245	23.540	
	Д. УКУПНА АКТИВА = ПОСЛОВНА ИМОВИНА (0001 + 0002 + 0042 + 0043)	0071		892.085	938.916	
88	Ђ. ВАНБИЛАНСНА АКТИВА	0072			72	
	<b>ПАСИВА</b>					
	A. КАПИТАЛ (0402 + 0411 - 0412 + 0413 + 0414 + 0415 - 0416 + 0417 + 0420 - 0421) ≥ 0 = (0071 - 0424 - 0441 - 0442)	0401		279.966	278.204	
30	I. ОСНОВНИ КАПИТАЛ (0403 + 0404 + 0405 + 0406 + 0407 + 0408 + 0409 + 0410)	0402	27	508.748	508.748	
300	1. Акцијски капитал	0403		508.748	508.748	
301	2. Удели друштва с ограниченом одговорношћу	0404				
302	3. Улози	0405				
303	4. Државни капитал	0406				
304	5. Друштвени капитал	0407				
305	6. Задружни удели	0408				
306	7. Емисиона прамија	0409				
309	8. Остали основни капитал	0410				
31	II. УПИСАНИ А НЕУПЛАЋЕНИ КАПИТАЛ	0411				
047 и 237	III. ОТКУПЉЕНЕ СОПСТВЕНЕ АКЦИЈЕ	0412				
32	IV. РЕЗЕРВЕ	0413	27	51	51	
330	V. РЕВАЛОРИЗАЦИОНЕ РЕЗЕРВЕ ПО ОСНОВУ РЕВАЛОРИЗАЦИЈЕ НЕМАТЕРИЈАЛНЕ ИМОВИНЕ, НЕКРЕТНИНА, ПОСТРОЈЕЊА И ОПРЕМЕ	0414				
33 осим 330	VI. НЕРЕАЛИЗОВАНИ ДОБИЦИ ПО ОСНОВУ ХАРТИЈА ОД ВРЕДНОСТИ И ДРУГИХ КОМПОНЕНТИ ОСТАЛОГ СВЕОБУХВАТНОГ РЕЗУЛТАТА (потрежна салда рачуна групе 33 осим 330)	0415				

Група рачуна, рачун	ПОЗИЦИЈА	АОП	Напомена број	Текућа година	Износ	
					Претходне године	
					Крајње стање 20__	Почетно стање 01.01.20__
1	2	3	4	5	6	7
33 осим 330	VII. НЕРЕАЛИЗОВАНИ ГУБИЦИ ПО ОСНОВУ ХАРТИЈА ОД ВРЕДНОСТИ И ДРУГИХ КОМПОНЕНТИ ОСТАЛОГ СВЕОБУХВАТНОГ РЕЗУЛТАТА (дуговна салда рачуна групе 33 осим 330)	0418				
34	VIII. НЕРАСПОРЕЂЕНИ ДОБИТАК (0418 + 0419)	0417	27	1.763	32.672	
340	1. Нераспоређени добитак ранијих година	0418				
341	2. Нераспоређени добитак текуће године	0419		1.763	32.672	
	IX. УЧЕШЋЕ БЕЗ ПРАВА КОНТРОЛЕ	0420				
35	X. ГУБИТАК (0422 + 0423)	0421	27	230.596	263.267	
350	1. Губитак ранијих година	0422		230.596	263.267	
351	2. Губитак текуће године	0423				
	B. ДУГОРОЧНА РЕЗЕРВИСАЊА И ОБАВЕЗЕ (0425 + 0432)	0424		194.064	223.000	
40	I. ДУГОРОЧНА РЕЗЕРВИСАЊА (0426 + 0427 + 0428 + 0429 + 0430 + 0431)	0425	28			
400	1. Резервисања за трошкове у гарантном року	0426				
401	2. Резервисања за трошкове обнављања природних богатстава	0427				
403	3. Резервисања за трошкове реструктурирања	0428				
404	4. Резервисања за накнаде и друге бенефиције запослених	0429				
405	5. Резервисања за трошкове судских спорова	0430				
402 и 409	6. Остала дугорочна резервисања	0431				
41	II. ДУГОРОЧНЕ ОБАВЕЗЕ (0433 + 0434 + 0435 + 0436 + 0437 + 0438 + 0439 + 0440)	0432	29	194.064	223.000	
410	1. Обавезе које се могу конвертовати у капитал	0433		109	109	
411	2. Обавезе према матичним и зависним правним лицима	0434				
412	3. Обавезе према осталим повезаним правним лицима	0435				
413	4. Обавезе по емитованим хартијама од вредности у периоду дужем од годину дана	0436				
414	5. Дугорочни кредити и зајмови у земљи	0437		193.955	219.781	
415	6. Дугорочни кредити и зајмови у иностранству	0438				

Група рачуна, рачун	ПОЗИЦИЈА	АОП	Напомена број	Износ		
				Текућа година	Претходна година	
					Крајње стање 20__	Почетно стање 01.01.20__
1	2	3	4	5	6	7
416	7. Обавезе по основу финансијског лизинга	0439			3.110	
419	8. Остале дугорочне обавезе	0440				
498	<b>В. ОДЛОЖЕНЕ ПОРЕСКЕ ОБАВЕЗЕ</b>	0441				
42 до 49 (осим 498)	<b>Г. КРАТКОРОЧНЕ ОБАВЕЗЕ (0443 + 0450 + 0451 + 0452 + 0453 + 0454 + 0455 + 0456 + 0457 + 0458)</b>	0442		418.055	437.712	
42	<b>I. КРАТКОРОЧНЕ ФИНАНСИЈСКЕ ОБАВЕЗЕ (0444 + 0445 + 0446 + 0447 + 0448 + 0449)</b>	0443	30	82.532	63.107	
420	1. Краткорочни кредити од матичних и зависних правних лица	0444				
421	2. Краткорочни кредити од осталих повезаних правних лица	0445				
422	3. Краткорочни кредити и зајмови у земљи	0446		3.385	3.385	
423	4. Краткорочни кредити и зајмови у иностранству	0447				
427	5. Обавезе по основу сталних средстава и средстава обустављеног пословања намењених продаји	0448				
424, 425, 426 и 429	6. Остале краткорочне финансијске обавезе	0449		79.147	59.722	
430	<b>II. ПРИМЉЕНИ АВАНСИ, ДЕПОЗИТИ И КАУЦИЈЕ</b>	0450			36.163	
43 осим 430	<b>III. ОБАВЕЗЕ ИЗ ПОСЛОВАЊА (0452 + 0453 + 0454 + 0455 + 0456 + 0457 + 0458)</b>	0451	31	326.306	324.505	
431	1. Добављачи - матична и зависна правна лица у земљи	0452		120.123	106.136	
432	2. Добављачи - матична и зависна правна лица у иностранству	0453				
433	3. Добављачи - остала повезана правна лица у земљи	0454		165.116	134.557	
434	4. Добављачи - остала повезана правна лица у иностранству	0455				
435	5. Добављачи у земљи	0456		41.067	83.658	
436	6. Добављачи у иностранству	0457			154	
439	7. Остале обавезе из пословања	0458				
44, 45 и 46	<b>IV. ОСТАЛЕ КРАТКОРОЧНЕ ОБАВЕЗЕ</b>	0459	32	7.889	7.621	
47	<b>V. ОБАВЕЗЕ ПО ОСНОВУ ПОРЕЗА НА ДОДАТУ ВРЕДНОСТ</b>	0460				
48	<b>VI. ОБАВЕЗЕ ЗА ОСТАЛЕ ПОРЕЗЕ, ДОПРИНОСЕ И ДРУГЕ ДАЖБИНЕ</b>	0461	33	637	1.286	
49 осим 498	<b>VII. ПАСИВНА ВРЕМЕНСКА РАЗГРАНИЧЕЊА</b>	0462	34	711	5.030	

Група рачуна рачун	ПОЗИЦИЈА	АОП	Напомена број	Текућа година	Износ	
					Претходна година	
					Крајње стање 20__	Почетно стање 01.01.20__
1	2	3	4	5	6	7
	Д. ГУБИТАК ИЗНАД ВИСИНЕ КАПИТАЛА (0412 + 0416 + 0421 - 0420 - 0417 - 0418 - 0414 - 0413 - 0411 - 0402) ≥ 0 = (0441 + 0424 + 0442 - 0071) ≥ 0	0463				
	Ђ. УКУПНА ПАСИВА (0424 + 0442 + 0441 + 0401 - 0463) ≥ 0	0464		892.085	938.916	
89	Е. ВАНБИЛАНСНА ПАСИВА	0465			72	

У SOMBORU

дана 28.02.2018. године



Законски заступник

*Vicko M. M.*

Образац прописан Правилником о садржини и форми образаца финансијских извештаја за привредна друштва, задруге и предузетнике ("Службени гласник РС", бр. 95/2014 и 144/2014)



**Попуњава правно лице - предузетник**

Матични број 0 8 0 6 5 6 1 6 Шифра делатности 0 1 1 1 ПИБ 1 0 1 4 3 4 6 1 3

Назив POLJOPRIVREDNA PROIZVODNJA FEKETIĆ AD

Седиште SOMBOR, VENAC VOJVODE RADOMIRA PUTNIKA 1

**БИЛАНС УСПЕХА**

за период од 01.01. до 31.12. 2017. године

- у хиљадама динара -

Група рачуна, рачуни	ПОЗИЦИЈА	АОП	Напомена број	Износ	
				Текућа година	Претходна година
1	2	3	4	5	6
	<b>ПРИХОДИ ИЗ РЕДОВНОГ ПОСЛОВАЊА</b>				
60 до 65, осим 62 и 63	<b>A. ПОСЛОВНИ ПРИХОДИ (1002 + 1009 + 1016 + 1017)</b>	<b>1001</b>		540.411	555.766
60	<b>I. ПРИХОДИ ОД ПРОДАЈЕ РОБЕ (1003 + 1004 + 1005 + 1006 + 1007 + 1008)</b>	<b>1002</b>		115.594	120.872
600	1. Приходи од продаје робе матичним и зависним правним лицима на домаћем тржишту	1003			
601	2. Приходи од продаје робе матичним и зависним правним лицима на иностраном тржишту	1004			
602	3. Приходи од продаје робе осталим повезаним правним лицима на домаћем тржишту	1005	4	46.757	62.426
603	4. Приходи од продаје робе осталим повезаним правним лицима на иностраном тржишту	1006			
604	5. Приходи од продаје робе на домаћем тржишту	1007	4	68.837	58.446
605	6. Приходи од продаје робе на иностраном тржишту	1008			
61	<b>II. ПРИХОДИ ОД ПРОДАЈЕ ПРОИЗВОДА И УСЛУГА (1010 + 1011 + 1012 + 1013 + 1014 + 1015)</b>	<b>1009</b>		365.425	357.168
610	1. Приходи од продаје производа и услуга матичним и зависним правним лицима на домаћем тржишту	1010	4	3.949	50.097
611	2. Приходи од продаје производа и услуга матичним и зависним правним лицима на иностраном тржишту	1011			
612	3. Приходи од продаје производа и услуга осталим повезаним правним лицима на домаћем тржишту	1012	4	15.660	22.674
613	4. Приходи од продаје производа и услуга осталим повезаним правним лицима на иностраном тржишту	1013			
614	5. Приходи од продаје производа и услуга на домаћем тржишту	1014	4	345.816	284.397
615	6. Приходи од продаје готових производа и услуга на иностраном тржишту	1015			
64	<b>III. ПРИХОДИ ОД ПРЕМИЈА, СУБВЕНЦИЈА, ДОТАЦИЈА, ДОНАЦИЈА И СЛ.</b>	<b>1016</b>		42.080	41.836
65	<b>IV. ДРУГИ ПОСЛОВНИ ПРИХОДИ</b>	<b>1017</b>	4	17.312	35.890
	<b>РАСХОДИ ИЗ РЕДОВНОГ ПОСЛОВАЊА</b>				
50 до 55, 62 и 63	<b>Б. ПОСЛОВНИ РАСХОДИ (1019 - 1020 - 1021 + 1022 + 1023 + 1024 + 1025 + 1026 + 1027 + 1028 + 1029) ≥ 0</b>	<b>1018</b>		514.437	498.955

Група рачуна, рачуна	ПОЗИЦИЈА	АОП	Напомена број	Износ	
				Текућа година	Претходна година
1	2	3	4	5	6
50	I. НАБАВНА ВРЕДНОСТ ПРОДАТЕ РОБЕ	1019	5	115.708	119.309
62	II. ПРИХОДИ ОД АКТИВИРАЊА УЧИНАКА И РОБЕ	1020	6	33.730	44.734
630	III. ПОВЕЋАЊЕ ВРЕДНОСТИ ЗАЛИХА НЕДОВРШЕНИХ И ГОТОВИХ ПРОИЗВОДА И НЕДОВРШЕНИХ УСЛУГА	1021	7	19.412	30.326
631	IV. СМАЊЕЊЕ ВРЕДНОСТИ ЗАЛИХА НЕДОВРШЕНИХ И ГОТОВИХ ПРОИЗВОДА И НЕДОВРШЕНИХ УСЛУГА	1022	7	13.680	12.610
51 осим 513	V. ТРОШКОВИ МАТЕРИЈАЛА	1023	8	162.081	164.010
513	VI. ТРОШКОВИ ГОРИВА И ЕНЕРГИЈЕ	1024	9	52.821	53.264
52	VII. ТРОШКОВИ ЗАРАДА, НАКНАДА ЗАРАДА И ОСТАЛИ ЛИЧНИ РАСХОДИ	1025	10	76.116	64.947
53	VIII. ТРОШКОВИ ПРОИЗВОДНИХ УСЛУГА	1026	11	75.015	101.432
540	IX. ТРОШКОВИ АМОРТИЗАЦИЈЕ	1027	12	14.792	11.326
541 до 549	X. ТРОШКОВИ ДУГОРОЧНИХ РЕЗЕРВИСАЊА	1028			
55	XI. НЕМАТЕРИЈАЛНИ ТРОШКОВИ	1029	13	37.366	46.917
	<b>B. ПОСЛОВНИ ДОБИТАК (1001 - 1018) ≥ 0</b>	1030		25.974	56.811
	<b>Г. ПОСЛОВНИ ГУБИТАК (1018 - 1001) ≥ 0</b>	1031			
66	<b>Д. ФИНАНСИЈСКИ ПРИХОДИ (1033 + 1038 + 1039)</b>	1032	14	12.815	1
66, осим 662, 663 и 664	I. ФИНАНСИЈСКИ ПРИХОДИ ОД ПОВЕЗАНИХ ЛИЦА И ОСТАЛИ ФИНАНСИЈСКИ ПРИХОДИ (1034 + 1035 + 1036 + 1037)	1033			
660	1. Финансијски приходи од матичних и зависних правних лица	1034			
661	2. Финансијски приходи од осталих повезаних правних лица	1035			
665	3. Приходи од учешћа у добитку придружених правних лица и заједничких подухвата	1036			
669	4. Остали финансијски приходи	1037			
662	II. ПРИХОДИ ОД КАМАТА (ОД ТРЕЋИХ ЛИЦА)	1038	14	168	
663 и 664	III. ПОЗИТИВНЕ КУРСНЕ РАЗЛИКЕ И ПОЗИТИВНИ ЕФЕКТИ ВАЛУТНЕ КЛАУЗУЛЕ (ПРЕМА ТРЕЋИМ ЛИЦИМА)	1039	14	12.646	1
56	<b>Ђ. ФИНАНСИЈСКИ РАСХОДИ (1041 + 1046 + 1047)</b>	1040		10.996	15.603
56, осим 562, 563 и 564	I. ФИНАНСИЈСКИ РАСХОДИ ИЗ ОДНОСА СА ПОВЕЗАНИМ ПРАВНИМ ЛИЦИМА И ОСТАЛИ ФИНАНСИЈСКИ РАСХОДИ (1042 + 1043 + 1044 + 1045)	1041	15	76	123
560	1. Финансијски расходи из односа са матичним и зависним правним лицима	1042			
561	2. Финансијски расходи из односа са осталим повезаним правним лицима	1043			
565	3. Расходи од учешћа у губитку придружених правних лица и заједничких подухвата	1044			

Група рачуна, рачун	ПОЗИЦИЈА	АОП	Напомена број	Износ	
				Текућа година	Претходна година
1	2	3	4	5	6
566 и 569	4. Остали финансијски расходи	1045		76	123
562	II. РАСХОДИ КАМАТА (ПРЕМА ТРЕЋИМ ЛИЦИМА)	1046	15	8.575	11.896
563 и 564	III. НЕГАТИВНЕ КУРСНЕ РАЗЛИКЕ И НЕГАТИВНИ ЕФЕКТИ ВАЛУТНЕ КЛАУЗУЛЕ (ПРЕМА ТРЕЋИМ ЛИЦИМА)	1047	15	2.347	3.584
	Е. ДОБИТАК ИЗ ФИНАНСИРАЊА (1032 - 1040)	1048		1.817	
	Ж. ГУБИТАК ИЗ ФИНАНСИРАЊА (1040 - 1032)	1049			15.602
683 и 685	3. ПРИХОДИ ОД УСКЛАЂИВАЊА ВРЕДНОСТИ ОСТАЛЕ ИМОВИНЕ КОЈА СЕ ИСКАЗУЈЕ ПО ФЕР ВРЕДНОСТИ КРОЗ БИЛАНС УСПЕХА	1050			
583 и 585	И. РАСХОДИ ОД УСКЛАЂИВАЊА ВРЕДНОСТИ ОСТАЛЕ ИМОВИНЕ КОЈА СЕ ИСКАЗУЈЕ ПО ФЕР ВРЕДНОСТИ КРОЗ БИЛАНС УСПЕХА	1051			
67 и 68, осим 683 и 685	Ј. ОСТАЛИ ПРИХОДИ	1052	16	9.119	13.061
57 и 58, осим 583 и 585	К. ОСТАЛИ РАСХОДИ	1053	17	35.035	20.862
	Л. ДОБИТАК ИЗ РЕДОВНОГ ПОСЛОВАЊА ПРЕ ОПОРЕЗИВАЊА (1030 - 1031 + 1048 - 1049 + 1050 - 1051 + 1052 - 1053)	1054		1.875	33.408
	Љ. ГУБИТАК ИЗ РЕДОВНОГ ПОСЛОВАЊА ПРЕ ОПОРЕЗИВАЊА (1031 - 1030 + 1049 - 1048 + 1051 - 1050 + 1053 - 1052)	1055			
69-69	М. НЕТО ДОБИТАК ПОСЛОВАЊА КОЈЕ СЕ ОБУСТАВЉА, ЕФЕКТИ ПРОМЕНЕ РАЧУНОВОДСТВЕНЕ ПОЛИТИКЕ И ИСПРАВКА ГРЕШАКА ИЗ РАНИЈИХ ПЕРИОДА	1056			
59-69	Н. НЕТО ГУБИТАК ПОСЛОВАЊА КОЈЕ СЕ ОБУСТАВЉА, РАСХОДИ ПРОМЕНЕ РАЧУНОВОДСТВЕНЕ ПОЛИТИКЕ И ИСПРАВКА ГРЕШАКА ИЗ РАНИЈИХ ПЕРИОДА	1057			
	Њ. ДОБИТАК ПРЕ ОПОРЕЗИВАЊА (1054 - 1055 + 1056 - 1057)	1058		1.875	33.408
	О. ГУБИТАК ПРЕ ОПОРЕЗИВАЊА (1055 - 1054 + 1057 - 1056)	1059			
	П. ПОРЕЗ НА ДОБИТАК				
721	I. ПОРЕСКИ РАСХОД ПЕРИОДА	1060	18	112	736
део 722	II. ОДЛОЖЕНИ ПОРЕСКИ РАСХОДИ ПЕРИОДА	1061			
део 722	III. ОДЛОЖЕНИ ПОРЕСКИ ПРИХОДИ ПЕРИОДА	1062			
723	Р. ИСПЛАЋЕНА ЛИЧНА ПРИМАЊА ПОСЛОДАВЦА	1063			
	С. НЕТО ДОБИТАК (1058 - 1059 - 1060 - 1061 + 1062 - 1063)	1064		1.763	32.672
	Т. НЕТО ГУБИТАК (1059 - 1058 + 1060 + 1061 - 1062 + 1063)	1065			
	I. НЕТО ДОБИТАК КОЈИ ПРИПАДА МАЊИНСКИМ УЛАГАЧИМА	1066			
	II. НЕТО ДОБИТАК КОЈИ ПРИПАДА ВЕЋИНСКОМ ВЛАСНИКУ	1067			
	III. НЕТО ГУБИТАК КОЈИ ПРИПАДА МАЊИНСКИМ УЛАГАЧИМА	1068			
	IV. НЕТО ГУБИТАК КОЈИ ПРИПАДА ВЕЋИНСКОМ ВЛАСНИКУ	1069			

Група рачуна, рачуни	ПОЗИЦИЈА	АОП	Напомена број	Износ	
				Текућа година	Претходна година
1	2	3	4	5	6
	V. ЗАРАДА ПО АКЦИЈИ				
	1. Основна зарада по акцији	1070			
	2. Умањена (разводњена) зарада по акцији	1071			

У SOMBORU

дана 28.02.. 2018. године



Законски заступник

*Vukobrat V.*

Образац прописан Правилником о садржини и форми образаца финансијских извештаја за привредна друштва, задруге и предузетнике ("Службени гласник РС", бр. 95/2014 и 144/2014)

**Попуњава правно лице - предузетник**

Матични број 0 8 0 6 5 6 1 6 Шифра делатности 0 1 1 1 ПИБ 1 0 1 4 3 4 6 1 3

Назив POLJOPRIVREDNA PROIZVODNJA FEKETIĆ AD

Седиште SOMBOR, VENAC VOJVODE RADOMIRA PUTNIKA 1

**ИЗВЕШТАЈ О ОСТАЛОМ РЕЗУЛТАТУ**

за период од 01.01. до 31.12. 2017. године

- у хиљадама динара -

Група рачуна рачуни	ПОЗИЦИЈА	АОП	Напомена број	Износ	
				Текућа година	Претходна година
1	2	3	4	5	6
	<b>A. НЕТО РЕЗУЛТАТ ИЗ ПОСЛОВАЊА</b>				
	I. НЕТО ДОБИТАК (АОП 1064)	2001		1.763	32.672
	II. НЕТО ГУБИТАК (АОП 1065)	2002			
	<b>Б. ОСТАЛИ СВЕОБУХВАТНИ ДОБИТАК ИЛИ ГУБИТАК</b>				
	а) Ставке које неће бити рекласификоване у Билансу успеха у будућим периодима				
	1. Промене ревалоризације нематеријалне имовине, некретнина, постројења и опреме				
330	а) повећање ревалоризационих резерви	2003			
	б) смањење ревалоризационих резерви	2004			
	2. Актуарски добици или губици по основу планова дефинисаних примања				
331	а) добици	2005			
	б) губици	2008			
	3. Добици или губици по основу улагања у власничке инструменте капитала				
332	а) добици	2007			
	б) губици	2008			
	4. Добици или губици по основу удела у осталом свеобухватном добитку или губитку придружених друштава				
333	а) добици	2009			
	б) губици	2010			
	б) Ставке које накнадно могу бити рекласификоване у Билансу успеха у будућим периодима				
	1. Добици или губици по основу прерачуна финансијских извештаја иностраног пословања				
334	а) добици	2011			
	б) губици	2012			

Група рачуна рачуна	ПОЗИЦИЈА	АОП	Износ		
			број	Текућа година	Претходна година
1	2	3	4	5	6
335	2. Добици или губици од инструмената заштите нето улагања у инострано пословање				
	а) добаци	2013			
	б) губици	2014			
336	3. Добици или губици по основу инструмената заштите ризика (хеџинга) новчаног тока				
	а) добаци	2015			
	б) губици	2016			
337	4. Добици или губици по основу хартија од вредности расположивих за продају				
	а) добаци	2017			
	б) губици	2018			
	I. ОСТАЛИ БРУТО СВЕОБУХВАТНИ ДОБИТАК (2003 + 2005 + 2007 + 2009 + 2011 + 2013 + 2015 + 2017) - (2004 + 2006 + 2008 + 2010 + 2012 + 2014 + 2016 + 2018) ≥ 0	2019			
	II. ОСТАЛИ БРУТО СВЕОБУХВАТНИ ГУБИТАК (2004 + 2006 + 2008 + 2010 + 2012 + 2014 + 2016 + 2018) - (2003 + 2005 + 2007 + 2009 + 2011 + 2013 + 2015 + 2017) ≥ 0	2020			
	III. ПОРЕЗ НА ОСТАЛИ СВЕОБУХВАТНИ ДОБИТАК ИЛИ ГУБИТАК ПЕРИОДА	2021			
	IV. НЕТО ОСТАЛИ СВЕОБУХВАТНИ ДОБИТАК (2019 - 2020 - 2021) ≥ 0	2022			
	V. НЕТО ОСТАЛИ СВЕОБУХВАТНИ ГУБИТАК (2020 - 2019 + 2021) ≥ 0	2023			
	<b>В. УКУПАН НЕТО СВЕОБУХВАТНИ РЕЗУЛТАТ ПЕРИОДА</b>				
	I. УКУПАН НЕТО СВЕОБУХВАТНИ ДОБИТАК (2001 - 2002 + 2022 - 2023) ≥ 0	2024		1.763	32.672
	II. УКУПАН НЕТО СВЕОБУХВАТНИ ГУБИТАК (2002 - 2001 + 2023 - 2022) ≥ 0	2025			
	<b>Г. УКУПАН НЕТО СВЕОБУХВАТНИ ДОБИТАК ИЛИ ГУБИТАК (2027 + 2028) = АОП 2024 ≥ 0 или АОП 2025 &gt; 0</b>	2026			
	1. Приписан већинским власницима капитала	2027			
	2. Приписан власницима који немају контролу	2028			

У SOMBORU

дана 28.02.2018. године



Законски заступник

*Милош Д. М.*

Образац прописан Правилником о садржини и форми образаца за издавање годишњег извештаја за приредна друштва, задруге и предузетнике ("Службени гласник РС", бр. 95/2014 и 144/2014)

**Попуњава правно лице - предузетник**

Матични број 0 8 0 6 5 6 1 6 Шифра делатности 0 1 1 1 ПИБ 1 0 1 4 3 4 6 1 3

Назив POLJOPRIVREDNA PROIZVODNJA FEKETIĆ AD

Седиште SOMBOR, VENAC VOJVODE RADOMIRA PUTNIKA 1

**ИЗВЕШТАЈ О ТОКОВИМА ГОТОВИНЕ**

за период од 01.01. до 31.12. 2017. године

- у хиљадама динара -

Позиција	АОП	Износ	
		Текућа година	Претходна година
1	2	3	4
<b>А. ТОКОВИ ГОТОВИНЕ ИЗ ПОСЛОВНИХ АКТИВНОСТИ</b>			
<b>I. Приливи готовине из пословних активности (1 до 3)</b>	3001	373.911	653.489
1. Продаја и примљени аванси	3002	292.047	575.764
2. Примљене камате из пословних активности	3003	4	
3. Остали приливи из редовног пословања	3004	81.860	77.725
<b>II. Одливи готовине из пословних активности (1 до 5)</b>	3005	377.188	559.745
1. Исплате добављачима и дати аванси	3006	280.367	400.142
2. Зараде, накнаде зарада и остали лични расходи	3007	73.430	66.818
3. Плаћене камате	3008	8.561	11.896
4. Порез на добитак	3009	5.021	
5. Одливи по основу осталих јавних прихода	3010	9.809	80.889
<b>III. Нето прилив готовине из пословних активности (I-II)</b>	3011		93.744
<b>IV. Нето одлив готовине из пословних активности (II-I)</b>	3012	3.277	
<b>Б. ТОКОВИ ГОТОВИНЕ ИЗ АКТИВНОСТИ ИНВЕСТИРАЊА</b>			
<b>I. Приливи готовине из активности инвестирања (1 до 5)</b>	3013	19.407	11.147
1. Продаја акција и удела (нето приливи)	3014		
2. Продаја нематеријалне имовине, некретнина, постројења, опреме и биолошких средстава	3015	19.407	11.147
3. Остали финансијски пласмани (нето приливи)	3016		
4. Примљене камате из активности инвестирања	3017		
5. Примљене дивиденде	3018		
<b>II. Одливи готовине из активности инвестирања (1 до 3)</b>	3019	17.098	43.038
1. Куповина акција и удела (нето одливи)	3020		
2. Куповина нематеријалне имовине, некретнина, постројења, опреме и биолошких средстава	3021	17.098	43.038
3. Остали финансијски пласмани (нето одливи)	3022		
<b>III. Нето прилив готовине из активности инвестирања (I-II)</b>	3023	2.309	
<b>IV. Нето одлив готовине из активности инвестирања (II-I)</b>	3024		31.891
<b>В. ТОКОВИ ГОТОВИНЕ ИЗ АКТИВНОСТИ ФИНАНСИРАЊА</b>			
<b>I. Приливи готовине из активности финансирања (1 до 5)</b>	3025	4.959	
1. Увећања основног капитала	3026		
2. Дугорочни кредити (нето приливи)	3027	4.959	

Позиција 1	АДП 2	Износ	
		Текућа година 3	Претходна година 4
3. Краткорочни кредити (нето приливи)	3028		
4. Остале дугорочне обавезе	3029		
5. Остале краткорочне обавезе	3030		
<b>II. Одливи готовине из активности финансирања (1 до 6)</b>	<b>3031</b>	<b>2.847</b>	<b>62.302</b>
1. Откуп сопствених акција и удела	3032		
2. Дугорочни кредити (одливи)	3033		4.011
3. Краткорочни кредити (одливи)	3034		55.389
4. Остале обавезе (одливи)	3035		42
5. Финансијски лизинг	3036	2.847	2.860
6. Исплаћене дивиденде	3037		
<b>III. Нето прилив готовине из активности финансирања (I-II)</b>	<b>3038</b>	<b>2.112</b>	
<b>IV. Нето одлив готовине из активности финансирања (II-I)</b>	<b>3039</b>		<b>62.302</b>
<b>Г. СВЕГА ПРИЛИВ ГОТОВИНЕ (3001 + 3013 + 3025)</b>	<b>3040</b>	<b>398.277</b>	<b>664.636</b>
<b>Д. СВЕГА ОДЛИВ ГОТОВИНЕ (3005 + 3019 + 3031)</b>	<b>3041</b>	<b>397.133</b>	<b>665.085</b>
<b>Ђ. НЕТО ПРИЛИВ ГОТОВИНЕ (3040 - 3041)</b>	<b>3042</b>	<b>1.144</b>	
<b>Е. НЕТО ОДЛИВ ГОТОВИНЕ (3041 - 3040)</b>	<b>3043</b>		<b>449</b>
<b>Ж. ГОТОВИНА НА ПОЧЕТКУ ОБРАЧУНСКОГ ПЕРИОДА</b>	<b>3044</b>	<b>950</b>	<b>1.399</b>
<b>З. ПОЗИТИВНЕ КУРСНЕ РАЗЛИКЕ ПО ОСНОВУ ПРЕРАЧУНА ГОТОВИНЕ</b>	<b>3045</b>		
<b>И. НЕГАТИВНЕ КУРСНЕ РАЗЛИКЕ ПО ОСНОВУ ПРЕРАЧУНА ГОТОВИНЕ</b>	<b>3046</b>		
<b>Ј. ГОТОВИНА НА КРАЈУ ОБРАЧУНСКОГ ПЕРИОДА (3042 - 3043 + 3044 + 3045 - 3046)</b>	<b>3047</b>	<b>2.094</b>	<b>950</b>

У SOMBORU

дана 28.02.2018. године



Законски заступник

*Marko M.*

Образац прописан Правилником о садржини и форми образаца за привредна друштва, задруге и предузетнике ("Службени гласник РС", бр. 95/2014 и 144/2014)



**Попуњава правно лице - предузетник**

Матични број 0 8 0 6 5 6 1 6 Шифра делатности 0 1 1 1 ПИБ 1 0 1 4 3 4 6 1 3

Назив POLJOPRIVREDNA PROIZVODNJA FEKETIĆ AD

Седиште SOMBOR, VENAC VOJVODE RADOMIRA PUTNIKA 1

**ИЗВЕШТАЈ О ПРОМЕНАМА НА КАПИТАЛУ**

за период од 01.01. до 31.12. 2017. године

- у хиљадама динара -

Редни број	ОПИС	Компоненте капитала					
		АОП	30	АОП	31	32	
			Осврнути капитал		Уписани а Неуплаћени капитал		АОП
1	2		3		4		5
	<b>Почетно стање претходне године на дан 01.01.</b>						
1.	а) дуговни салдо рачуна	4001		4019		4037	
	б) потражни салдо рачуна	4002	508.748	4020		4038	51
	<b>Исправка материјално значајних грешака и промена рачуноводствених политика</b>						
2.	а) исправке на дуговој страни рачуна	4003		4021		4039	
	б) Исправке на потражној страни рачуна	4004		4022		4040	
	<b>Кориговано почетно стање претходне године на дан 01.01.</b>						
3.	а) кориговани дуговни салдо рачуна (1а + 2а - 2б) ≥ 0	4005		4023		4041	
	б) кориговани потражни салдо рачуна (1б - 2а + 2б) ≥ 0	4006	508.748	4024		4042	51
	<b>Промена у претходној години</b>						
4.	а) промет на дуговој страни рачуна	4007		4025		4043	
	б) промет на потражној страни рачуна	4008		4026		4044	
	<b>Стање на крају претходне године 31.12.</b>						
5.	а) дуговни салдо рачуна (3а + 4а - 4б) ≥ 0	4009		4027		4045	
	б) потражни салдо рачуна (3б - 4а + 4б) ≥ 0	4010	508.748	4028		4046	51
	<b>Исправка материјално значајних грешака и промена рачуноводствених политика</b>						
6.	а) исправке на дуговој страни рачуна	4011		4029		4047	
	б) исправке на потражној страни рачуна	4012		4030		4048	
	<b>Кориговано почетно стање текуће године на дан 01.01.</b>						
7.	а) кориговани дуговни салдо рачуна (5а + 6а - 6б) ≥ 0	4013		4031		4049	
	б) кориговани потражни салдо рачуна (5б - 6а + 6б) ≥ 0	4014	508.748	4032		4050	51
	<b>Промене у текућој години</b>						
8.	а) промет на дуговој страни рачуна	4015		4033		4051	
	б) промет на потражној страни рачуна	4016		4034		4052	
	<b>Стање на крају текуће године 31.12.</b>						
9.	а) дуговни салдо рачуна (7а + 8а - 8б) ≥ 0	4017		4035		4053	
	б) потражни салдо рачуна (7б - 8а + 8б) ≥ 0	4018	508.748	4036		4054	51

Редни Број	ОПИС	Компоненте капитала				
		АОП	35	АОП	047 и 237	34
			Губитак		Откупљене сопствене акције	
			6		7	8
	Почетно стање претходне године на дан 01.01.					
1.	а) дуговни салдо рачуна	4055	290.668	4073	4091	
	б) потражни салдо рачуна	4056		4074	4092	27.401
	Исправка материјално значајних грешака и промена рачуноводствених политика					
2.	а) исправке на дуговној страни рачуна	4057		4075	4093	
	б) исправке на потражној страни рачуна	4058		4076	4094	
	Кориговано почетно стање претходне године на дан 01.01.					
3.	а) кориговани дуговни салдо рачуна $(1а + 2а - 2б) \geq 0$	4059	290.668	4077	4095	
	б) кориговани потражни салдо рачуна $(1б - 2а + 2б) \geq 0$	4060		4078	4096	27.401
	Промена у претходној години					
4.	а) промет на дуговној страни рачуна	4061		4079	4097	27.401
	б) промет на потражној страни рачуна	4062	27.401	4080	4098	32.672
	Стање на крају претходне године 31.12.					
5.	а) дуговни салдо рачуна $(3а + 4а - 4б) \geq 0$	4063	263.267	4081	4099	
	б) потражни салдо рачуна $(3б - 4а + 4б) \geq 0$	4064		4082	4100	32672
	Исправка материјално значајних грешака и промена рачуноводствених политика					
6.	а) исправке на дуговној страни рачуна	4065		4083	4101	
	б) исправке на потражној страни рачуна	4066		4084	4102	
	Кориговано почетно стање текуће године на дан 01.01.					
7.	а) кориговани дуговни салдо рачуна $(5а + 6а - 6б) \geq 0$	4067	263.267	4085	4103	
	б) кориговани потражни салдо рачуна $(5б - 6а + 6б) \geq 0$	4068		4086	4104	32.672
	Промена у текућој години					
8.	а) промет на дуговној страни рачуна	4069		4087	4105	32.672
	б) промет на потражној страни рачуна	4070	32.671	4088	4106	1.763
	Стање на крају текуће године 31.12.					
9.	а) дуговни салдо рачуна $(7а + 8а - 8б) \geq 0$	4071	230.596	4089	4107	
	б) потражни салдо рачуна $(7б - 8а + 8б) \geq 0$	4072		4090	4108	1.763

Редни број	ОПИС	Компоненте осталог резултата						
		330		331		332		
		АОП	Реализационе резерве	АОП	Актуарски добити или губици	АОП	Добити или губици по основу улагања у власничке инструменте капитала	
1	2		3		10		11	
	<b>Почетно стање претходне године на дан 01.01.</b>							
1.	а) дуговни салдо рачуна	4109		4127		4145		
	б) потражни салдо рачуна	4110		4128		4146		
	<b>Исправка материјално значајних грешака и промена рачуноводствених политика</b>							
2.	а) исправке на дуговној страни рачуна	4111		4129		4147		
	б) исправке на потражној страни рачуна	4112		4130		4148		
	<b>Кориговано почетно стање претходне године на дан 01.01. _____</b>							
3.	а) кориговани дуговни салдо рачуна $(1a + 2a - 2b) \geq 0$	4113		4131		4149		
	б) кориговани потражни салдо рачуна $(1b - 2a + 2b) \geq 0$	4114		4132		4150		
	<b>Промене у претходној _____ години</b>							
4.	а) промет на дуговној страни рачуна	4115		4133		4151		
	б) промет на потражној страни рачуна	4116		4134		4152		
	<b>Стање на крају претходне године 31.12. _____</b>							
5.	а) дуговни салдо рачуна $(3a + 4a - 4b) \geq 0$	4117		4135		4153		
	б) потражни салдо рачуна $(3b - 4a + 4b) \geq 0$	4118		4136		4154		
	<b>Исправка материјално значајних грешака и промена рачуноводствених политика</b>							
6.	а) исправке на дуговној страни рачуна	4119		4137		4155		
	б) исправке на потражној страни рачуна	4120		4138		4156		
	<b>Кориговано почетно стање текуће године на дан 01.01. _____</b>							
7.	а) кориговани дуговни салдо рачуна $(5a + 6a - 6b) \geq 0$	4121		4139		4157		
	б) кориговани потражни салдо рачуна $(5b - 6a + 6b) \geq 0$	4122		4140		4158		
	<b>Промене у текућој _____ години</b>							
8.	а) промет на дуговној страни рачуна	4123		4141		4159		
	б) промет на потражној страни рачуна	4124		4142		4160		
	<b>Стање на крају текуће године 31.12. _____</b>							
9.	а) дуговни салдо рачуна $(7a + 8a - 8b) \geq 0$	4125		4143		4161		
	б) потражни салдо рачуна $(7b - 8a + 8b) \geq 0$	4126		4144		4162		

Редни број	ОПИС	Компоненте осталог резултата					
		333		334 и 336		336	
		АОП	Добити или губици по основу удала у осталом добитку или губитку придружених друштава	АОП	Добити или губици по основу иностраног пословања и прерачуна финансијских извештаја	АОП	Добити или губици по основу хелинга новчаног тока
1	2	12	13	14			
	Почетно стање претходне године на дан 01.01. _____						
1.	а) дуговни салдо рачуна	4163		4181		4199	
	б) потражни салдо рачуна	4164		4182		4200	
	Исправка материјално значајних грешака и промена рачуноводствених политика						
2.	а) исправке на дуговој страни рачуна	4165		4183		4201	
	б) исправке на потражној страни рачуна	4166		4184		4202	
	Кориговано почетно стање претходне године на дан 01.01. _____						
3.	а) кориговани дуговни салдо рачуна $(1а + 2а - 2б) \geq 0$	4167		4185		4203	
	б) кориговани потражни салдо рачуна $(1б - 2а + 2б) \geq 0$	4168		4186		4204	
	Промена у претходној _____ години						
4.	а) промет на дуговој страни рачуна	4169		4187		4205	
	б) промет на потражној страни рачуна	4170		4188		4206	
	Стање на крају претходне године 31.12. _____						
5.	а) дуговни салдо рачуна $(3а + 4а - 4б) \geq 0$	4171		4189		4207	
	б) потражни салдо рачуна $(3б - 4а + 4б) \geq 0$	4172		4190		4208	
	Исправка материјално значајних грешака и промена рачуноводствених политика						
6.	а) исправке на дуговој страни рачуна	4173		4191		4209	
	б) исправке на потражној страни рачуна	4174		4192		4210	
	Кориговано почетно стање текуће године на дан 01.01. _____						
7.	а) кориговани дуговни салдо рачуна $(5а + 6а - 6б) \geq 0$	4175		4193		4211	
	б) кориговани потражни салдо рачуна $(5б - 6а + 6б) \geq 0$	4176		4194		4212	
	Промена у текућој _____ години						
8.	а) промет на дуговој страни рачуна	4177		4195		4213	
	б) промет на потражној страни рачуна	4178		4196		4214	
	Стање на крају текуће године 31.12. _____						
9.	а) дуговни салдо рачуна $(7а + 8а - 8б) \geq 0$	4179		4197		4215	
	б) потражни салдо рачуна $(7б - 8а + 8б) \geq 0$	4180		4198		4216	

Редни број	ОПИС	Компоненте осталог резултата		Укупан капитал $\Sigma$ (ред 16 кол 3 до кол 15) - $\Sigma$ (ред 1а кол 3 до кол 15) $\geq 0$	Губитак изнад капитала $\Sigma$ (ред 1а кол 3 до кол 15) - $\Sigma$ (ред 16 кол 3 до кол 15) $\geq 0$
		АОП	337 Добити или губити по основу ХОБ расположивих за продају		
1	2		15	16	17
1.	Почетно стање претходне године на дан 01.01. _____				
	а) дуговни салдо рачуна	4217		4235	245.532
б) потражни салдо рачуна	4218				
2.	Исправка материјално значајних грешака и промена рачуноводствених политика				
	а) исправке на дуговној страни рачуна	4219		4236	4245
б) исправке на потражној страни рачуна	4220				
3.	Кориговано почетно стање претходне године на дан 01.01. _____				
	а) кориговани дуговни салдо рачуна (1а + 2а - 26) $\geq 0$	4221		4237	245.532
б) кориговани потражни салдо рачуна (1б - 2а + 26) $\geq 0$	4222				
4.	Промене у претходној _____ години				
	а) промет на дуговној страни рачуна	4223		4238	32.672
б) промет на потражној страни рачуна	4224				
5.	Стање на крају претходне године 31.12. _____				
	а) дуговни салдо рачуна (3а + 4а - 46) $\geq 0$	4225		4239	278.204
б) потражни салдо рачуна (3б - 4а + 46) $\geq 0$	4226				
6.	Исправка материјално значајних грешака и промена рачуноводствених политика				
	а) исправке на дуговној страни рачуна	4227		4240	4249
б) исправке на потражној страни рачуна	4228				
7.	Кориговано почетно стање текуће године на дан 01.01. _____				
	а) кориговани дуговни салдо рачуна (5а + 6а - 66) $\geq 0$	4229		4241	278.204
б) кориговани потражни салдо рачуна (5б - 6а + 66) $\geq 0$	4230				
8.	Промене у текућој _____ години				
	а) промет на дуговној страни рачуна	4231		4242	1.762
б) промет на потражној страни рачуна	4232				
9.	Стање на крају текуће године 31.12. _____				
	а) дуговни салдо рачуна (7а + 8а - 86) $\geq 0$	4233		4243	279.966
б) потражни салдо рачуна (7б - 8а + 86) $\geq 0$	4234				

у SOMBORU

дана 28.02.2018. године



Законски заступник

*Handwritten signature*

**PP „FEKETIĆ“ AD, SOMBOR**

**Napomene uz Finansijske izvještaje  
31. decembar 2017. godine**

31. decembar 2017. godine

Svi iznosi su predstavljeni u hiljadama RSD, osim ako nije drugačije naznačeno.

**NAPOMENA 1 - OSNOVNI PODACI O DRUŠTVU**

„PP Feketić“ AD, Sombor je pravni sledbenik preduzeća koji postoji od 1946. godine. Privatizacija preduzeća je dana 25.07.2005. godine završena, prodajom na javnoj aukciji „PANONJA“ DOO Preduzeću za spoljnu i unutrašnju trgovinu, ulica Filipa Kljajića 37, Sombor.

Rešenjem BD. 108872/2006 od 27.02.2006.godine upisana je promena oblika iz DPP u A.D. usled prodaje društvenog kapitala tako da glasi Akcionarsko Društvo za poljoprivrednu proizvodnju „Feketić“ Feketić, ulica Maršala Tita 32, Feketić.

Rešenjem BD 175835/2006 od 17.11.2006. godine menja naziv u Poljoprivredna proizvodnja „Feketić“ AD, Sombor, sa sedištem u ulici Venac Stepe Stepanovića 22.

U 2010. godini menja se sedište društva tako da je sedište u Somboru, Venac Vojvode Radomira Putnika br. 1.

Osnovna delatnost preduzeća je gajenje žita (osim pirinča), leguminoza i uljarica. Šifra delatnosti je 0111.

Matični broj Društva je 08065616, PIB: 101434613.

Direktor Društva je Nebojša Vučković.

Većinski vlasnik je „Agri Business Partner“ DOO, Sombor sa 72,51% akcija.

Ostala povezana lica su:

- „BPI“ doo, Beograd,
- PP „Sombor“ doo, Sombor,
- PP „Miletić“ AD, Sombor,
- PP „Vojvodina“ AD, Sombor.

Upisani i uplaćeni akcijski kapital iznosi 4.793.455,80 EUR.

Broj zaposlenih na dan 31.12.2017. godine iznosi 69.

Broj zaposlenih na dan 31.12.2016. godine iznosi 66.

31. decembar 2017. godine

Svi iznosi su predstavljeni u hiljadama RSD, osim ako nije drugačije naznačeno.

**NAPOMENA 2 - RAČUNOVODSTVENE POLITIKE****2.1. Izjava o usklađenosti**

Društvo vodi evidenciju i sastavlja redovne finansijske izveštaje u skladu sa važećim Zakonom o računovodstvu (Službeni glasnik RS 62/2013) i ostalom primenljivom zakonskom i podzakonskom regulativom u Republici Srbiji. Za priznavanje, vrednovanje, prezentaciju i obelodanjivanje pozicija u finansijskim izveštajima Društvo je, kao veliko pravno lice, u obavezi da primenjuje Međunarodne standarde finansijskog izveštavanja („MSFI“) koji u smislu Zakona o računovodstvu podrazumevaju sledeće: Okvir za pripremanje i prikazivanje finansijskih izveštaja, Međunarodni računovodstveni standardi („MRS“), Međunarodni standardi finansijskog izveštavanja („MSFI“), i sa njima povezana tumačenja, izdata od Komiteta za tumačenje računovodstvenih standarda („IFRIC“), naknadne izmene tih standarda i sa njima povezana tumačenja, odobreni od Odbora za međunarodne računovodstvene standarde („Odbor“), čiji je prevod utvrdilo i objavilo ministarstvo nadležno za poslove finansija („Ministarstvo“).

Prevod MSFI koji utvrđuje i objavljuje Ministarstvo čine osnovni tekstovi MRS, odnosno MSFI, izdati od Odbora za međunarodne računovodstvene standarde, kao i tumačenja izdata od Komiteta za tumačenje računovodstvenih standarda u obliku u kojem su izdati i koji ne uključuju osnove za zaključivanje, ilustrujuće primere, smernice, komentare, suprotna mišljenja, razrađene primere i drugi dopunski objašnjavajući materijal koji može da se usvoji u vezi sa standardima, odnosno tumačenjima, osim ako se izričito ne navodi da jon sastavni deo standarda, odnosno tumačenja. Prevod MSFI utvrđen je Rešenjem Ministra finansija o utvrđivanju prevoda Konceptualnog okvira za finansijsko izveštavanje i osnovnih tekstova Međunarodnih računovodstvenih standarda, odnosno Međunarodnih standarda finansijskog izveštavanja broj 401-00-896/2014-16 od 13. marta 2014. godine, koje je objavljeno u Službenom glasniku RS br. 35 od 27. marta 2014. godine. Navedeni prevod MSFI primenjuje se od finansijskih izveštaja koji se sastavljaju na dan 31. decembra 2014. godine. Izmenjeni ili izdati MSFI i tumačenja standarda, nakon ovog datuma, nisu prevedeni i objavljeni, pa stoga nisu ni primenjeni prilikom sastavljanja priloženih finansijskih izveštaja.

S obzirom na napred navedeno i na to da pojedina zakonska i podzakonska regulativa propisuje računovodstvene postupke koji u pojedinim slučajevima odstupaju od zahteva MSFI kao i to da je Zakonom o računovodstvu dinar utvrđen kao zvanična valuta izveštavanja, računovodstveni propisi Republike Srbije mogu odstupati od zahteva MSFI što može imati uticaj na realnost i objektivnost priloženih finansijskih izveštaja. Shodno tome, priloženi finansijski izveštaji se ne mogu smatrati finansijskim izveštajima sastavljenim u potpunoj saglasnosti sa MSFI na način kako je to definisano odredbama MRS 1 „Prezentacija finansijskih izveštaja“.

Priloženi finansijski izveštaji sastavljeni su u skladu sa načelom istorijskog troška, osim ako drugačije nije navedeno u računovodstvenim politikama koje su navedene u daljem tekstu.

Ovi finansijski izveštaji odobreni su od strane Odbora direktora dana 25.04 2018. Godine.



31. decembar 2017. godine

Svi iznosi su predstavljeni u hiljadama RSD, osim ako nije drugačije naznačeno.

**NAPOMENA 2 - OSNOVNE RAČUNOVODSTVENE POLITIKE (nastavak)**

Finansijski izveštaji Društva su iskazani u hiljadama dinara. Dinar predstavlja zvaničnu izveštajnu valutu u Republici Srbiji.

**2.2 Pravila procenjivanja**

Finansijski izveštaji su sastavljeni u skladu sa računovodstvenim načelima u okviru Međunarodnih standarda finansijskog izveštavanja i računovodstvenim politikama utvrđenim Pravilnikom.

**2.3. Uporedni podaci**

Uporedne podatke čine finansijski izveštaji koje je Društvo sačinilo sa stanjem na dan 31. decembra 2016. godine.

**2.4. Koncept nastavka poslovanja**

Finansijski izveštaji su sastavljeni u skladu sa konceptom nastavka poslovanja koji podrazumeva da će Društvo da nastavi da posluje u doglednoj budućnosti.

**2.5. Strane valute**

(a) Funkcionalna i izveštajna valuta

Stavke uključene u finansijske izveštaje se vrednuju i prikazuju u dinarima (RSD), to jest, u funkcionalnoj valuti Republike Srbije. Finansijski izveštaji su prikazani u RSD koji su zaokruženi na najbližu hiljadu.

Devizni kursevi valuta na dan 31. decembra iznose:

	31.12.2016.	31.12.2017.
EUR (srednji kurs NBS)	123,4723	118,4727

(b) Transakcije i stanja

Transakcije u stranoj valuti se preračunavaju u funkcionalnu valutu primenom deviznih kurseva važećih na dan transakcije. Pozitivne i negativne kursne razlike nastale iz izmirenja takvih transakcija i iz preračuna monetarnih sredstava i obaveza izraženih u stranim valutama na kraju godine priznaju se u bilansu uspeha.

**2.6 Finansijski instrumenti***Klasifikacija*

Društvo klasifikuje svoja finansijska sredstva u sledeće kategorije: finansijska sredstva po fer vrednosti čiji se efekti promena u fer vrednostima iskazuju u bilansu uspeha, krediti i potraživanja, finansijska sredstva raspoloživa za prodaju i sredstva koja se drže do roka dospeća. Klasifikacija zavisi od svrhe za koju su finansijska sredstva pribavljena. Rukovodstvo vrši klasifikaciju svojih finansijskih plasmana u momentu inicijalnog priznavanja.

31. decembar 2017. godine

*Svi iznosi su predstavljeni u hiljadama RSD, osim ako nije drugačije naznačeno.**Finansijska sredstva po fer vrednosti čiji se efekti promena u fer vrednostima iskazuju u bilansu uspeha**Na dan 31. decembra 2017. godine Društvo nema finansijska sredstva po fer vrednosti čiji se efekti promene u fer vrednosti iskazuju u bilansu uspeha.**Kredit i potraživanja*

Kredit i potraživanja predstavljaju nederivatna finansijska sredstva sa fiksnim ili utvrdivim rokovima plaćanja, koja se ne kotiraju ni na jednom aktivnom tržištu. Uključuju se u tekuća sredstva, osim ukoliko su im rokovi dospeća duži od 12 meseci nakon datuma bilansa stanja. U tom slučaju se klasifikuju kao dugoročna sredstva.

Potraživanja se sastoje od potraživanja od kupaca u zemlji i inostranstvu i ostalih potraživanja.

Potraživanja od kupaca su iskazana po faktornoj vrednosti umanjenoj za odobrene popuste, kao i za ispravku vrednosti koja je zasnovana na proceni naplativosti pojedinačnog potraživanja. Ispravka vrednosti se formira za ona potraživanja za koje postoji objektivan dokaz da su obezvređena, odnosno za koja rukovodstvo Društva procenjuje da se ne mogu naplatiti u punom iznosu, i ista se evidentira kao rashod u bilansu uspeha perioda kada je procena izvršena.

*Gotovina i gotovinski ekvivalenti*

U bilansu tokova gotovine pod gotovinom i gotovinskim ekvivalentima se podrazumevaju gotovina u blagajni, sredstva na računima kod banaka i ostala visoko likvidna finansijska aktiva sa dospećem do 3 meseca.

*Finansijska sredstva koja se drže do dospeća**Na dan 31. decembra 2017. godine Društvo nema finansijska sredstva koja se drže do dospeća.**Priznavanje finansijskih sredstava*

Kupovina ili prodaja finansijskog sredstva se evidentira korišćenjem računovodstvenog obuhvatanja na datum saldiranja transakcije.

*Vrednovanje finansijskih sredstava*

Finansijski instrumenti inicijalno se vrednuju po tržišnoj vrednosti koja uključuje transakcione troškove kod svih finansijskih sredstava ili obaveza osim onih koja se vrednuju po fer vrednosti kroz bilans uspeha. Finansijska sredstva koja se vode po fer vrednosti čiji se efekti promena u fer vrednosti iskazuju u bilansu uspeha inicijalno se priznaju po fer vrednosti, a transakcioni troškovi terete troškove poslovanja u bilansu uspeha.

31. decembar 2017. godine

*Svi iznosi su predstavljeni u hiljadama RSD, osim ako nije drugačije naznačeno.*

Finansijska sredstva raspoloživa za prodaju i finansijska sredstva po fer vrednosti čiji se efekti promena u fer vrednosti iskazuju u bilansu uspeha se nakon inicijalnog priznavanja, iskazuju po fer vrednosti.

Kredit i potraživanja, kao i finansijska sredstva koje se drže do dospeća, vrednuju se po amortizovanoj vrednosti korišćenjem metoda efektivne kamatne stope.

#### *Prestanak priznavanja finansijskih sredstava*

Društvo vrši isknjiženje finansijskog sredstva kada prava na priliv gotovine po osnovu tog sredstva isteknu ili kada ta prava prenese na drugoga. Svako pravo po prenetoj finansijskoj aktivni, kreirano ili zadržano od strane Društva, priznaje se kao posebno sredstvo ili obaveza.

#### *Vrednovanje po amortizovanim vrednostima*

Amortizovana vrednost finansijskog sredstva je iznos po kome se sredstva inicijalno vrednuju, umanjen za otplatu glavnice, a uvećan ili umanjen za akumuliranu amortizaciju korišćenjem metoda efektivne kamatne stope.

#### *Vrednovanje po fer vrednosti*

Fer vrednost finansijskih instrumenata je iznos za koji sredstvo može biti razmenjeno, ili obaveza izmirena, između obaveštenih, voljnih strana u okviru nezavisne transakcije.

Fer vrednost se određuje primenom dostupnih tržišnih informacija na dan izveštavanja i ostalih modela vrednovanja koje Društvo koristi.

Fer vrednost pojedinih finansijskih instrumenata iskazanih po nominalnoj vrednosti je približno jednaka njihovoj knjigovodstvenoj vrednosti. Ovi instrumenti obuhvataju gotovinu, kao i potraživanja i obaveze koje nemaju ugovoreno dospeće, ni ugovorenu fiksnu kamatnu stopu.

Ostala potraživanja i obaveze se svode na sadašnju vrednost diskontovanjem budućih novčanih tokova uz korišćenje tekućih kamatnih stopa. Rukovodstvo je mišljenja da usled prirode poslovanja Društva i njegovih opštih politika, nema značajnih razlika između knjigovodstvene i fer vrednosti finansijskih sredstava i obaveza.

#### *Obezvredenje finansijskih sredstava*

Društvo obračunava obezvredenje sumnjivih potraživanja na osnovu procenjenih gubitaka koji nastaju, jer kupci nisu u mogućnosti da izvrše tražena plaćanja. U proceni odgovarajućeg iznosa gubitka od obezvređivanja za sumnjiva potraživanja, Društvo se oslanja na starost potraživanja, ranije iskustvo sa otpisom, bonitet kupaca i promene u uslovima plaćanja. Ovo zahteva procene vezane za buduće ponašanje kupaca i time izazvane buduće naplate u gotovini. Stvarni nivo potraživanja koja su naplaćena može da se razlikuje od procenjenih nivoa naplate, što može pozitivno ili negativno da se odrazi na rezultate poslovanja.

Sva potraživanja za koja se proceni da su nenaplativa, formira se ispravka vrednosti u punom iznosu dospelih, a nenaplaćenih potraživanja.

Odluku o indirektnom otpisu, odnosno ispravci vrednosti potraživanja od kupaca preko računa ispravke vrednosti donosi Upravni odbor Društva.

*Svi iznosi su predstavljeni u hiljadama RSD, osim ako nije drugačije naznačeno.*

Otpis potraživanja od kupaca se vrši pod uslovom da su potraživanja prethodno bila uključena u prihode Društva, da je potraživanje u knjigama Društva otpisano kao nenaplativo i da Društvo nije moglo da naplati potraživanje sudskim putem. Odluku o direktnom otpisu potraživanja od kupaca donosi Upravni odbor Društva.

#### *Finansijske obaveze*

Finansijske obaveze se inicijalno priznaju u visini nabavne vrednosti koja predstavlja poštnu vrednost primljene nadoknade. Nakon inicijalnog priznavanja, finansijske obaveze se iskazuju po amortizovanoj vrednosti korišćenjem metoda efektivne kamatne stope, osim finansijskih obaveza po fer vrednosti kroz bilans uspeha. Amortizovana vrednost finansijske obaveze je iznos po kome se obaveze inicijalno vrednuju, umanjen za otplate glavnice, a uvećan ili umanjen za akumuliranu amortizaciju korišćenjem metoda efektivne kamatne stope.

Finansijske obaveze uključuju obaveze po osnovu kredita odobrenih od banaka u zemlji. Obaveza je tekuća ukoliko se očekuje da bude izmirena u redovnom toku poslovnog ciklusa Društva odnosno koja dospeva u periodu do 12 meseci nakon datuma bilansa stanja. Sve ostale obaveze se klasifikuju kao dugoročne.

Primljeni krediti sa ugovorenom valutnom klauzulom se obračunavaju u dinarskoj protivvrednosti deviznog iznosa neotplaćenog dela kredita. Prihodi i rashodi nastali po osnovu primene valutne klauzule evidentiraju se u okviru bilansa uspeha kao finansijski prihodi, odnosno finansijski rashodi, odnosno kao ostali prihodi i rashodi za efekte revalorizacije primenom stope rasta cena na malo. Društvo vrši isknjiženje obaveze kada je obaveza izmirena, ukinuta ili kada je prenet na drugoga.

#### *Obaveze iz poslovanja*

Obaveze prema dobavljačima i ostale obaveze iz poslovanja vrednuju se po nominalnoj vrednosti.

### **2.7. Nekretnine, postrojenja i oprema**

Nekretnine, postrojenja i oprema iskazuju se po nabavnoj vrednosti umanjenoj za akumuliranu ispravku vrednosti i gubitke usled obezvređenja. Početno merenje nekretnina, postrojenja i opreme vrši se po nabavnoj vrednosti ili po ceni koštanja. Nabavna vrednost uključuje izdatke direktno pripisive nabavljenom sredstvu.

Izdaci za nekretnine, postrojenja i opremu se priznaju kao sredstvo ako i samo ako je verovatno da će buduće ekonomske koristi povezane sa tim sredstvom priticati u Društvo i ako se izdaci za to sredstvo mogu pouzdano meriti. Nabavke nekretnina, postrojenja i opreme tokom godine evidentirane su po nabavnoj vrednosti koju čini faktura dobavljača uvećana za zavisne troškove nabavke i troškove dovođenja sredstva u stanje funkcionalne pripravnosti.

Saglasno usvojenoj računovodstvenoj politici, na dan bilansa stanja, rukovodstvo Društva analizira vrednosti po kojima su prikazana nematerijalna i materijalna imovina Društva. Ukoliko postoji indikacija da je neko sredstvo obezvređeno, nadoknadiv iznos te imovine se procenjuje kako bi se utvrdio iznos obezvređenja. Ukoliko je nadoknadivi iznos nekog sredstva procenjen kao niži od vrednosti po kojoj je to sredstvo prikazano, postojeća vrednost tog sredstva se umanjuje do visine nadoknadive vrednosti, koju predstavlja vrednost veća od neto prodajne vrednosti i vrednosti u upotrebi. Gubitak zbog obezvređenja se priznaje u iznosu razlike, na teret rashoda.

Dobici od prodaje nekretnina, postrojenja i opreme se knjiže direktno u korist ostalih prihoda. Gubici po osnovu prodaje ili rashodovanja nekretnina, postrojenja i opreme terete ostale rashode.

Amortizacija nekretnina, postrojenja i opreme obračunava se po proporcionalnom metodu primenom amortizacionih stopa koje su određene tako da se nabavna vrednost nekretnina, postrojenja i opreme

**31. decembar 2017. godine**

*Svi iznosi su predstavljani u hiljadama RSD, osim ako nije drugačije naznačeno.*

amortizuje u jednakim godišnjim iznosima u toku veka upotrebe. Amortizacija sredstava aktiviranih u toku godine se obračunava kada se sredstva stave u upotrebu, odnosno počev od narednog meseca od datuma nabavke na nabavnu vrednost.

31. decembar 2017. godine

Svi iznosi su predstavljani u hiljadama RSD, osim ako nije drugačije naznačeno.

Primjenjene stope amortizacije u tekućem i prethodnom obračunskom periodu su:

Opis	2017. %	Procenjeni vek trajanja u godinama	2016. %	Procenjeni vek trajanja u godinama
Građevinski objekti	1,3-5	20-77	1,3-5	20-77
Kompjuterska oprema	12,5-20	5-8	12,5-20	5-8
Motorna vozila	25	4	25	4
Nameštaj i ostala oprema	10-12,5	8-10	10-12,5	8-10

Određivanje korisnog veka trajanja nekretnina, postrojenja i opreme se zasniva na prethodnom iskustvu sa sličnim sredstvima, kao i na anticipiranom tehničkom razvoju i promenama na koje utiče veliki broj ekonomskih ili industrijskih faktora. Adekvatnost određenog korisnog veka trajanja se procipituje na godišnjem nivou ili kada god postoji indikacija da je došlo do značajne promene faktora koji su predstavljali osnov za određivanje korisnog veka trajanja.

**NAPOMENA 2 - OSNOVNE RAČUNOVODSTVENE POLITIKE (nastavak)****2.8 Biološka sredstva**

Biološka sredstva čine : telad, junad do 1 godine i junad preko 1 godine.

Biološko sredstvo se odmerava prilikom početnog priznavanja i na datum svakog bilansa stanja po fer vrednosti umanjenoj za procenjene troškove prodaje, osim u slučaju kada se fer vrednost ne može pouzdano odmeriti. U tom slučaju biološko sredstvo se odmerava po nabavnoj vrednosti umanjenoj za eventualnu ispravku vrednosti i eventualne kumulirane gubitke po osnovu umanjenja vrednosti.

Ako postoji aktivno tržište bioloških sredstava ili poljoprivrednih proizvoda, cena koja se kotira na tom tržištu je odgovarajuća osnova za određivanje fer vrednosti tog sredstva. Ako entitet ima pristup različitim aktivnim tržištima, entitet koristi najrelevantnije tržište. Na primer, ako entitet ima pristup na dva aktivna tržišta, koristi cene sa onog tržišta koje planira da koristi.

Ako ne postoji aktivno tržište, entitet pri određivanju fer vrednosti koristi jednu ili, kada je to moguće, više sledećih alternativa:

- a) Cenu poslednje tržišne transakcije, pod uslovom da nije bilo značajne promene ekonomskih okolnosti od datuma te transakcije do datuma bilansa stanja;
- b) Tržišne cene za slična sredstva koje se koriguju kako bi se odrazilo razlike; i
- c) Sektorske reperi, kao što je vrednost po hektaru prinosa i vrednost stada izražena po kilogramu mesa.

Dobici ili gubici koji nastaju pri početnom priznavanju bioloških sredstava po fer vrednosti umanjenoj za procenjene troškove prodaje, kao i dobiti ili gubici koji nastaju kao rezultat promene fer vrednosti umanjene za procenjene troškove prodaje biološkog sredstva, uključuju se u dobitke ili gubitke perioda u kome su nastali.

**2.9. Zalihe**

Zalihe obuhvataju sirovine i materijal, rezervne delove, inventar sa jednokratnim otpisom, nedovršenu proizvodnju, gotove proizvode i trgovačku robu. Zalihe se vrednuju po nižoj od nabavne vrednosti, odnosno cene koštanja i neto prodajne vrednosti. Obračun izlaza zaliha vrši se po prosečnoj nabavnoj ceni.

Nabavna vrednost obuhvata fakturnu vrednost dobavljača i zavisne troškove nabavke.

Cenu koštanja nedovršene proizvodnje čine troškovi direktnog rada, direktnog materijala i indirektni, tj. opšti proizvodni troškovi. Troškovi administracije, amortizacije stalnih sredstava, kamata, marketinga, istraživanja i razvoja, članarina i slični troškovi uključuju se u cenu koštanja koštanja.

Neto prodajna vrednost je procenjena prodajna cena u redovnom toku poslovanja umanjena za pripadajuće varijabilne troškove prodaje.

Ukoliko je neto prodajna vrednost zaliha nedovršene proizvodnje niža od njihove cene koštanja, vrši se delimičan otpis do neto prodajne vrednosti.

Zalihe gotovih proizvoda se inicijalno vrednuju po tržišnim cenama na dan ubiranja. Naknadno vrednovanje gotovih proizvoda vrši se po tržišnim vrednostima na dan sastavljanja finansijskih izveštaja, ukoliko je ona niža od tržišnih vrednosti na datum ubiranja gotovih proizvoda.

*Svi iznosi su predstavljeni u hiljadama RSD, osim ako nije drugačije naznačeno.*

Zalihe robe i materijala se vrednuju prema troškovima kupovine odnosno nabavke. Troškovi kupovine podrazumevaju fakturnu vrednost i direktne zavisne troškove nabavke, a trgovački popusti, rabati i slične stavke umanjuju fakturnu cenu.



31. decembar 2017. godine

*Svi iznosi su predstavljeni u hiljadama RSD, osim ako nije drugačije naznačeno.***NAPOMENA 2 - OSNOVNE RAČUNOVODSTVENE POLITIKE (nastavak)****2.10. Lizing**

Po osnovu ugovora o lizingu Društvo se pojavljuje kao korisnik lizinga. Društvo klasifikuje lizing kao finansijski u slučaju kada je ugovorom regulisano da se u osnovi svi rizici i koristi po osnovu vlasništva nad predmetom lizinga prenose na korisnika lizinga. Svi ostali ugovori o lizingu se klasifikuju kao ugovori o operativnom lizingu.

Sredstva koje se drže po osnovu ugovora o finansijskom lizingu se priznaju kao sredstva Društva po njihovoj fer vrednosti ili, ako je ta vrednost niža, po sadašnjoj vrednosti minimalnih lizing rata, utvrđenih na početku trajanja ugovora o lizingu. Na dan bilansa stanja obaveza za lizing je iskazana po sadašnjoj vrednosti minimalnih lizing plaćanja.

Lizing rate su podeljene na deo koji se odnosi na finansijski trošak i deo koji umanjuje obavezu po osnovu finansijskog lizinga, tako da se postigne konstantna kamatna stopa na preostalom delu obaveze. Finansijski trošak se iskazuje direktno kao rashod perioda.

31. decembar 2017. godine

*Svi iznosi su predstavljeni u hiljadama RSD, osim ako nije drugačije naznačeno.*

## 2.11. Kapital

Kapital Društva obuhvata osnovni kapital po osnovu udela osnivača (akcijski kapital), rezerve i akumulirani rezultati.

Kapital Društva obrazovan je iz uloženi sredstava osnivača Društva u novčanom obliku. Osnivač ne može povlačiti sredstva uložena u osnovni kapital Društva.

## 2.12. Priznavanje prihoda

### *Prihodi od prodaje i pružanja usluga*

Prihodi od prodaje proizvoda i robe se priznaju u momentu kada se značajni rizici i koristi koji proizilaze iz vlasništva nad proizvodima i robom prenesu na kupca. Prihodi od prodaje proizvoda i robe su iskazani po fakturnoj vrednosti umanjenoj za odobrenje popuste i porez na dodatu vrednost.

### *Prihodi od aktiviranja učinaka*

U okviru prihoda od aktiviranja učinaka i robe, iskazuju se prihodi po osnovu prirasta osnovnog stada.

### *Finansijski prihodi*

Finansijski prihodi obuhvataju prihode od kamata, kursnih razlika i ostali finansijski prihodi, ostvareni iz odnosa sa matičnim, zavisnim i ostalim povezanim pravnim licima.

Prihodi od kamata se, u skladu sa načelom uzročnosti, priznaju u bilansu uspeha perioda na koji se odnose.

### *Ostali prihodi*

U okviru ostalih prihoda iskazani su *dobici od prodaje bioloških sredstava, dobiti od prelaska iz kategorije u kategoriju, dobiti od prodaje materijala, prihodi od smanjenja obaveza, prihodi od naplacenih steta za osnovna sredstva i poljoprivrednim usevima kao i ostali vanredni prihodi (zaokruženja).*

## 2.13. Rashodi

Rashodi se priznaju u bilansu uspeha po načelu uzročnosti prihoda i rashoda odnosno na obračunskoj osnovi i utvrđuju se za period kada su nastali.

### *Poslovni rashodi*

Poslovni rashodi obuhvataju troškove uslovljene stvaranjem prihoda od prodaje i uključuju nabavnu vrednost prodane robe, troškove materijala, goriva i energije, bruto zarade, troškove amortizacije i usluge pružene od strane trećih lica. Poslovni rashodi obuhvataju i opšte troškove kao što su troškovi zakupa, marketinga, osiguranja, platnog prometa, poreza i ostali troškovi nastali u tekućem obračunskom periodu.

### *Finansijski rashodi*

**31. decembar 2017. godine**

*Svi iznosi su predstavljeni u hiljadama RSD, osim ako nije drugačije naznačeno.*

Finansijski rashodi obuhvataju rashode po osnovu kamata i kursnih razlika i ostale finansijske rashode. Rashodi kamate obuhvataju kamatu obračunatu na primljene kredite, koja se evidentira u bilansu uspeha perioda na koji se odnose, a u skladu sa načelom uzročnosti.

*Ostali rashodi*

U okviru ostalih rashoda iskazani su gubici po osnovu rashoda i prodaje bioloških sredstava, gubici od prodaje materijala, rashodi po osnovu efekata ugovorene zaštite od rizika, ostali nepomenuti rashodi (troškovi sudskih sporova, izdaci za humanitarne, kulturne, zdravstvene, obrazovne, naučne i verske namene).

31. decembar 2017. godine

*Svi iznosi su predstavljeni u hiljadama RSD, osim ako nije drugačije naznačeno.***NAPOMENA 2 - OSNOVNE RAČUNOVODSTVENE POLITIKE (nastavak)****2.14. Porezi***Tekući porez*

Porez na dobitak predstavlja iznos koji se obračunava i plaća u skladu sa odredbama Zakona o porezu na dobit pravnih lica Republike Srbije. Tekući porez na dobitak predstavlja iznos obračunat primenom propisane poreske stope od 15% na osnovicu koju predstavlja oporezivi dobitak. Oporezivi dobitak se utvrđuje u poreskom bilansu kao dobit pre oporezivanja iskazana u bilansu uspeha, nakon usklađivanja prihoda i rashoda na način propisan poreskim zakonodavstvom Republike Srbije. Iznos ovako utvrđenog poreza i iskazanog u poreskoj prijavi se umanjuje po osnovu poreskih kredita i poreskih podsticaja.

Poresko zakonodavstvo Republike Srbije ne predviđa da se poreski gubici iz tekućeg perioda mogu koristiti kao osnova za povraćaj poreza plaćenog u prethodnim periodima. Međutim, gubici iz tekućeg perioda iskazani u poreskom bilansu, izuzev onih iz kojih proizilaze kapitalni gubici i dobiti, mogu se iskoristiti za umanjenje dobiti utvrđene u poreskom bilansu budućih obračunskih perioda, ali ne duže od pet godina.

31. decembar 2017. godine

*Svi iznosi su predstavljeni u hiljadama RSD, osim ako nije drugačije naznačeno.**Odloženi porez*

Odloženi poreski efekti obračunavaju se za sve privremene razlike između poreske osnove sredstava i obaveza i njihove knjigovodstvene vrednosti utvrđene u skladu sa propisima o računovodstvu Republike Srbije. Važeće poreske stope na dan bilansa stanja ili poreske stope koje su nakon tog dana stupile na snagu, koriste se za utvrđivanje odloženog poreza. Skupština Republike Srbije je dana 15. decembra 2012. godine usvojila Zakon o izmenama i dopunama Zakona o porezu na dobit pravnih lica koji, između ostalog, predviđa povećanje poreske stope sa 10% na 15% počev od 1. januara 2013. godine. Odložene poreske obaveze priznaju se u celini za sve oporezive privremene razlike. Odložena poreska sredstva priznaju se za sve odbitne privremene razlike, kao i po osnovu poreskih gubitaka i poreskih kredita koji se mogu preneti u naredne fiskalne periode do stepena do kojeg je izvesno da će postojati oporeziva dobit po osnovu koje se preneti poreski gubitak i poreski krediti mogu iskoristiti.

Tekući i odloženi porezi priznaju se kao prihodi i rashodi i uključeni su u neto dobitak perioda, izuzev iznosa odloženih poreza koji je nastao po osnovu revalorizacije nekretnina, postrojenja i opreme, kao ulaganja u akcije pravnih lica i banaka, a koji se evidentira preko revalorizacionih rezervi.

**2.15. Zarada po akciji**

*Društvo izračunava i obelodanjuje osnovnu zaradu po akciji. Osnovna zarada po akciji obračunava se deljenjem neto dobitka koji pripada akcionarima, imaoćima običnih akcija Društva, ponderisanim prosečnim brojem izdatih običnih akcija u toku perioda.*

**2.16. Primanja zaposlenih**

*Kratkoročne beneficije zaposlenih - porezi i doprinosi za obavezno socijalno osiguranje*

U skladu sa propisima koji se primenjuju u Republici Srbiji, Društvo je obavezno da uplaćuje doprinose raznim državnim fondovima za socijalnu zaštitu. Ove obaveze uključuju doprinose na teret zaposlenih i na teret poslodavca u iznosima koji se obračunavaju primenom zakonom propisanih stopa. Društvo ima zakonsku obavezu da izvrši obustavu obračunatih doprinosa iz bruto zarada zaposlenih i da za njihov račun izvrši prenos obustavljenih sredstava u korist odgovarajućih državnih fondova. Doprinosi na teret zaposlenih i na teret poslodavca knjiže se na teret troškova u periodu na koji se odnose.

*Dugoročne beneficije zaposlenih - obaveze po osnovu otpremnina i jubilarnih nagrada*

U skladu sa Pojedinačnim kolektivnim ugovorom o radu, Društvo je u obavezi da isplati otpremnine prilikom odlaska u penziju u visini 3 bruto mesečne zarade koju je zaposleni ostvario u mesecu koji prethodi mesecu u kome se isplaćuje otpremnina, a koje pri tom ne mogu biti manje od 3 prosečne mesečne bruto zarade isplaćene u Republici Srbiji u mesecu koji prethodi mesecu u kome se isplaćuje otpremnina.

Pored toga, Društvo može, na predlog sindikata, doneti odluku o isplati jubilarnih nagrada.

Obračun i iskazivanje dugoročnih obaveza po osnovu otpremnina i jubilarnih nagrada izvršeno je korišćenjem metoda sadašnje vrednosti budućih očekivanih isplata, na osnovu obračuna aktuara. Budući da se radi o dugoročnim naknadama zaposlenima, a ne o naknadama nakon prestanka radnog odnosa, aktuarski dobitci i gubici, kao i troškovi prethodne službe priznaju se u celini u periodu u kome nastanu. Društvo nema dodatnih obaveza za naknade zaposlenima po ovom osnovu.

31. decembar 2017. godine

Svi iznosi su predstavljeni u hiljadama RSD, osim ako nije drugačije naznačeno.

Društvo nema sopstvene penzione fondove niti opcije za isplate zaposlenima u vidu akcija i po tom osnovu nema identifikovanih obaveza na dan 31. decembra 2017. godine.

#### Kratkoročna, plaćena odsustva

Prema proceni rukovodstva Društva, iznos kratkoročnih plaćenih odsustava na dan 31. decembra 2017. godine nije materijalno značajan i shodno tome, Društvo nije izvršilo ukalkulisavanje navedenih obaveza na dan bilansa stanja.

### 2.17. Ključne računovodstvene procene i prosuđivanja

Sastavljanje finansijskih izveštaja u skladu sa MSFI zahteva primenu izvesnih kritičkih računovodstvenih procena. Ono, takođe, zahteva da Rukovodstvo koristi svoje prosuđivanje u primeni računovodstvenih politika Društva. Računovodstvene procene i prosuđivanja se kontinuirano vrednuju, a zasnivaju se na istorijskom iskustvu i drugim faktorima koji uključuju i razumnu procenu budućih događaja koji, međutim, mogu da se razlikuju od očekivanih. Oblasti koje zahtevaju procenu većeg stepena ili veće složenosti, odnosno oblasti u kojima pretpostavke i procene imaju materijalni značaj za finansijske izveštaje, su niže navedene.

### NAPOMENA 3 - UPRAVLJANJE FINANSIJSKIM RIZICIMA

Društvo je u svom redovnom poslovanju u različitom obimu izloženo određenim finansijskim rizicima i to:

- Tržišnim rizicima,
- Riziku likvidnosti,
- Kreditnom riziku.

Upravljanje rizicima u Društvu je usmereno na minimiziranje potencijalnih negativnih uticaja na finansijsko stanje i poslovanje Društva u situaciji nepredvidivosti finansijskih tržišta.

#### 3.1. Tržišni rizik

##### (a) Rizik od promene kursa stranih valuta

Društvo je izloženo riziku od promene kursa stranih valuta prilikom poslovanja u zemlji i inostranstvu, a koji proističe iz poslovanja sa različitim valutama, prvenstveno EUR. Devizni rizik nastaje u slučajevima neusklađenosti finansijskih sredstava i obaveza izraženih u stranoj valuti *ili sa valutnom klauzulom*. U meri u kojoj je to moguće, Društvo minimizira devizni rizik kroz minimiziranje otvorene devizne pozicije.

U narednoj tabeli je prikazana izloženost Društva deviznom riziku na dan 31. decembar 2017. godine:

U hiljadama RSD	EUR	RSD	Ukupno
Gotovina i gotovinski ekvivalenti	72	2.022	2.094
Potraživanja	-	190.362	190.362
Kratkoročni finansijski plasmani	-	-	-
Dugoročni finansijski plasmani	-	-	-
Učesća u kapitalu	-	-	-
Ostala potraživanja	-	5.704	5.704

**NAPOMENE UZ FINANSIJSKE IZVEŠTAJE**

31. decembar 2017. godine

Svi iznosi su predstavljeni u hiljadama RSD, osim ako nije drugačije naznačeno.

PP FEKETIĆ AD SOMBOR

Ukupno	72	198.088	198.160
Kratkoročne finansijske obaveze	79.147	3.385	82.532
Obaveze iz poslovanja	-	326.306	326.306
Dugoročne obaveze	194.064	-	194.064
Ostale obaveze	-	7.869	7.869
Ukupno	273.211	337.560	610.771
<b>Neto devizna pozicija na dan 31. decembar 2017.</b>	<b>(273.139)</b>	<b>(139.472)</b>	<b>(412.611)</b>

U narednoj tabeli je prikazana izloženost Društva deviznom riziku na dan 31. decembar 2016. godine:

U hiljadama RSD	EUR	RSD	Ukupno
Gotovina i gotovinski ekvivalenti	75	875	950
Potraživanja	-	186.677	186.677
Kratkoročni finansijski plasmani	-	-	-
Učešća u kapitalu	-	-	-
Ostala potraživanja	-	8.732	8.732
Ukupno	75	196.284	196.359
Kratkoročne finansijske obaveze	59.722	3.385	63.107
Obaveze iz poslovanja	-	324.505	324.505
Dugoročne obaveze	223.000	-	223.000
Ostale obaveze	-	7.621	7.621
Ukupno	282.722	335.511	618.233
<b>Neto devizna pozicija na dan 31. decembar 2016.</b>	<b>(282.647)</b>	<b>(139.227)</b>	<b>(421.874)</b>

Razumno moguće slabljenje vrednosti dinara od 10% u odnosu na EUR bi dovelo do sledećih efekata na rezultat Društva, pod pretpostavkom da ostale promenljive, naročito kamatne stope, ostaju nepromenjene:

U hiljadama RSD	2017	2016
EUR	27.314	28.264
Ukupno	27.314	28.264

S druge strane, na dan 31. decembra jačanje vrednosti dinara za 10% u odnosu na navedene valute bi na bilans uspeha imalo suprotan efekat, u istim iznosima. Navedena kretanja bi imala isti uticaj i na kapital.

31. decembar 2017. godine

Svi iznosi su predstavljeni u hiljadama RSD, osim ako nije drugačije naznačeno.

**(b) Rizik od promene kamatnih stopa**

Društvo je izloženo raznim rizicima koji kroz efekte promena visine tržišnih kamatnih stopa deluju na njegov finansijski položaj i tokove gotovine. Poslovanje Društva je izloženo riziku promene kamatnih stopa u meri u kojoj kamatonosna sredstva (uključujući investicije) i kamatonosne obaveze dospevaju za naplatu u različito vreme ili u različitim iznosima.

U sledećoj tabeli je prikazana izloženost Društva riziku promene kamatnih stopa:

	2017.	2016.
<b>Instrumenti sa fiksnom kamatnom stopom</b>		
Finansijska sredstva	-	-
Finansijske obaveze	53.867	53.052
<b>Instrumenti sa varijabilnom kamatnom stopom</b>		
Finansijska sredstva	-	-
Finansijske obaveze	222.729	233.055

S obzirom da Društvo nema značajnu kamatonosnu imovinu, prihod Društva i tokovi gotovine u velikoj meri su nezavisni od promena tržišnih kamatnih stopa. Rizik Društva od promena fer vrednosti kamatnih stopa proističe prvenstveno iz obaveza po osnovu primljenih *kratkoročnih i dugoročnih* kredita od banke. Krediti su primljeni po promenljivim kamatnim stopama i izlaže Društvo kamatnom riziku tokova gotovine. Tokom 2017. godine, obaveza po kreditu je bila sa varijabilnom kamatnom stopom, koja je vezana za Euribor. Obaveza po kreditu sa promenljivim kamatnim stopama bila je izražena u *stranoj valuti ili se radi o kreditu sa valutnom klauzulom* (EUR). Društvo vrši analizu izloženosti riziku od promene kamatnih stopa na dinamičkoj osnovi uzimajući u obzir alternativne izvore finansiranja i refinansiranje, pre svega za dugoročne obaveze budući da one predstavljaju najznačajniju kamatonosnu poziciju. Aktivnosti upravljanja rizicima imaju za cilj da optimiziraju neto rashod od kamata, uz uslov da su tržišne kamatne stope na nivou koju je u skladu sa poslovnom strategijom Društva.

**3.2. Rizik likvidnosti**

Rizik likvidnosti je rizik da Društvo neće biti u mogućnosti da finansira sredstva odgovarajućim izvorima finansiranja sa stanovišta rokova i stopa i rizik nemogućnosti da se sredstvo realizuje po razumnoj ceni u odgovarajućem vremenskom okviru.

Društvo upravlja likvidnošću sa ciljem da osigura da izvori finansiranja budu raspoloživi za izmirenje obaveza u trenutku njihovog dospeća. Društvo neprekidno procenjuje rizik likvidnosti identifikovanjem i praćenjem promena u izvorima finansiranja potrebnim za ispunjenje poslovnih ciljeva Društva, a u skladu sa poslovnom strategijom Društva.

Društvo ima pristup raznolikim izvorima finansiranja. Sredstva se prikupljaju putem:

- *Kratkoročnih i dugoročnih kredita,*
- *Depozita i*
- *Akcijskog kapitala.*



31. decembar 2017. godine

Svi iznosi su predstavljeni u hiljadama RSD, osim ako nije drugačije naznačeno.

Sledeća tabela predstavlja ročnost dospeća sredstava i obaveza, prema preostalom roku dospeća, na dan 31. decembra 2017. godine:

U hiljadama RSD	Do 3 meseca	3 meseca do 1 godine	1 do 5 godina	Preko 5 godina	Ukupno
Gotovina i gotovinski ekvivalenti	2.094	-	-	-	2.094
Potraživanja	13.704	176.658	-	-	190.362
Kratkoročni finansijski plasmani	-	-	-	-	-
Učešća u kapitalu	-	-	-	-	-
Ostala potraživanja	-	5.704	-	-	5.704
Ukupno	15.798	182.362	-	-	198.160
Kratkoročne finansijske obaveze	-	82.532	-	-	82.532
Obaveze iz poslovanja	25.315	300.991	-	-	326.306
Dugoročne obaveze	-	-	152.302	41.762	194.064
Ostale obaveze	-	7.869	-	-	7.869
Ukupno	25.315	391.392	152.302	41.762	610.771
<b>Ročna neusklađenost na dan 31. decembar 2017.</b>	<b>(9.517)</b>	<b>(209.030)</b>	<b>(152.302)</b>	<b>(41.762)</b>	<b>(412.611)</b>

Sledeća tabela predstavlja ročnost dospeća sredstava i obaveza, prema preostalom roku dospeća, na dan 31. decembra 2016. godine:

U hiljadama RSD	Do 3 meseca	3 meseca do 1 godine	1 do 5 godina	Preko 5 godina	Ukupno
Gotovina i gotovinski ekvivalenti	950	-	-	-	950
Potraživanja	14.337	172.340	-	-	186.677
Kratkoročni finansijski plasmani	-	-	-	-	-
Učešća u kapitalu	-	-	-	-	-
Ostala potraživanja	-	8.732	-	-	8.732
Ukupno	15.287	181.072	-	-	196.359
Kratkoročne finansijske obaveze	-	63.107	-	-	63.107
Obaveze iz poslovanja	13.702	310.803	-	-	324.505

31. decembar 2017. godine

Svi iznosi su predstavljeni u hiljadama RSD, osim ako nije drugačije naznačeno.

Dugoročne obaveze	-	-	223.000	-	223.000
Ostale obaveze	-	7.621	-	-	7.621
<b>Ukupno</b>	<b>13.702</b>	<b>381.531</b>	<b>223.000</b>	<b>-</b>	<b>618.233</b>
<b>Ročna neusklađenost</b>					
<b>na dan 31. decembar 2016.</b>	<b>1.585</b>	<b>(200.459)</b>	<b>(223.000)</b>	<b>-</b>	<b>(421.874)</b>

### 3.3. Kreditni rizik

*Kreditni rizik je rizik nastanka finansijskih gubitaka Društva kao rezultat kašnjenja klijenata ili druge ugovorne strane u izmirivanju ugovornih obaveza. Kreditni rizik se prvenstveno vezuje za izloženost Društva po osnovu gotovine i gotovinskih ekvivalenata, depozita u bankama i finansijskim institucijama, investiranja u hartije od vrednosti, potraživanja od pravnih i fizičkih lica i preuzetih obaveza.*

*Društvo je izloženo kreditnom riziku i obezbeđenje od kreditnog rizika uspostavljeno je preduzimanjem određenih mera i aktivnosti na nivou Društva. U slučaju neblagovremenog izmirivanja obaveza kupaca prema Društvu, istima se prekida isporuka proizvoda. Međutim pored toga, Društvo ima značajnu koncentraciju kreditnog rizika u vezi sa potraživanjima, jer ima mali broj međusobno nepovezanih kupaca sa pojedinačno velikim iznosima dugovanja. Pored prekida isporuka proizvoda, koriste se sledeći mehanizmi naplate: reprogramiranje duga, kompenzacije sa pravnim licima, utuženja, vansudska poravnanja i ostalo.*

Na dan 31. decembra 2017. godine Društvo raspolaze gotovinom i gotovinskim ekvivalentima u ukupnom iznosu od RSD 2,094 hiljada (31. decembar 2016. godine: RSD 950 hiljada), što po proceni rukovodstva predstavlja maksimalni kreditni rizik po osnovu ovih finansijskih sredstava.

*Društvo ima politiku da izdaje garancije ili da se pojavljuje kao jamac u kreditnim poslovima samo prema svojim zavisnim ili pridruženim društvima. Na dan 31. decembra 2017. godine ne postoji izloženost Društva po osnovu preuzetih obaveza ovog tipa.*

#### *Potraživanja od kupaca*

*Maksimalna izloženost Društva po osnovu kreditnog rizika za potraživanja od kupaca po geografskim regionima data je u sledećoj tabeli:*

U hiljadama RSD	2017.	2016.
Kupci u zemlji	190.362	186.677
<b>Ukupno</b>	<b>190.362</b>	<b>186.677</b>

Maksimalna izloženost Društva po osnovu kreditnog rizika za potraživanja od kupaca po tipu ugovorne strane data je u sledećoj tabeli:

U hiljadama RSD	2017.	2016.
Trgovine na veliko	190.362	186.677

31. decembar 2017. godine

Svi iznosi su predstavljeni u hiljadama RSD, osim ako nije drugačije naznačeno.

<b>Ukupno</b>	<b>190.362</b>	<b>186.677</b>
<i>Ispravka vrednosti</i>		

Starosna struktura potraživanja od kupaca data je u narednoj tabeli:

U hiljadama RSD	Ispravka vrednosti		Ispravka vrednosti	
	Bruto 2017.	2017.	Bruto 2016.	2016.
Nedospela potraživanja	126.043	-	183.073	-
Doznja od 0 do 30 dana	1.422	-	2.251	-
Doznja od 31 do 60 dana	1.375	-	761	-
Doznja od 61 do 90 dana	-	-	592	-
Doznja od 91 do 120 dana	-	-	-	-
Doznja od 121 do 360 dana	-	-	-	-
Doznja preko 360 dana	61.522	-	-	-
<b>Ukupno</b>	<b>190.362</b>	<b>-</b>	<b>186.677</b>	<b>-</b>

### 3.4. Upravljanje rizikom kapitala

Društvo se opredelilo za finansijski koncept kapitala i njegovo očuvanje prema kome je kapital definisan na osnovu nominalnih novčanih jedinica.

Cilj upravljanja kapitalom je da Društvo zadrži sposobnost da nastavi sa svojim poslovanjem u neograničenom periodu u predvidljivoj budućnosti, kako bi očuvalo optimalnu strukturu kapitala sa ciljem da smanji troškove kapitala, a akcionarima obezbedilo dividende. Da bi očuvalo odnosno korigovalo strukturu kapitala, Društvo može da razmotri sledeće opcije: korekcija isplata dividendi akcionarima, vraćanje kapitala akcionarima, izdavanje novih akcija ili prodaja sredstava kako bi se smanjila dugovanja.

Društvo prati kapital na osnovu koeficijenta zaduženosti, koji se izračunava kao odnos neto dugovanja Društva i njegovog ukupnog kapitala.

Na dan 31. decembra 2017. i 2016. godine, koeficijent zaduženosti Društva bio je kao što sledi:

	2017.	2016.
Ukupne obaveze (bez kapitala)	612.119	660.712
Minus: Gotovinski ekvivalenti i gotovina	2.094	950
Neto dugovanje	610.025	659.762
<b>Ukupan kapital</b>	<b>279.966</b>	<b>278.204</b>
<b>Koeficijent zaduženosti</b>	<b>2,18</b>	<b>2,37</b>

\*Neto dugovanje se dobija kada se ukupne obaveze bez kapitala umanje za gotovinske ekvivalente i gotovinu.

31. decembar 2017. godine

*Svi iznosi su predstavljeni u hiljadama RSD, osim ako nije drugačije naznačeno.**\*\* Ukupan kapital predstavlja kapital iskazan u bilansu stanja.**\*\*\* Koefficient zaduženosti se računa kao odnos neto dugovanja i ukupnog kapitala.*

### 3.5 Pravična (fer) vrednost

Poslovna politika Društva je da obelodani informacije o pravičnoj vrednosti aktive i pasive za koju postoje zvanične tržišne informacije i kada se pravična vrednost značajno razlikuje od knjigovodstvene vrednosti. U Republici Srbiji ne postoji dovoljno tržišnog iskustva, kao ni stabilnosti i likvidnosti kod kupovine i prodaje potraživanja i ostale finansijske aktive i pasive, pošto zvanične tržišne informacije nisu u svakom trenutku raspoložive. Stoga, pravičnu vrednost nije moguće pouzdano utvrditi u odsustvu aktivnog tržišta. Rukovodstvo Društva vrši procenu rizika i u slučajevima kada se oceni da vrednost po kojoj se imovina vodi u poslovnim knjigama neće biti realizovana vrši ispravku vrednosti.

*Fer vrednost finansijskih sredstava koja su iskazana po amortizovanoj vrednosti procenjuje se diskontovanjem novčanih tokova korišćenjem kamatne stope po kojoj bi Društvo moglo da pribavi dugoročne pozajmice, a koja odgovara efektivnoj kamatnoj stopi. Društvo smatra da iskazana knjigovodstvena vrednost potraživanja, nakon umanjenja za ispravku vrednosti po osnovu obezvređenja, kao i nominalna vrednost obaveza iz poslovanja, približno odražava njihovu tržišnu vrednost. Fer vrednost obaveza po kreditima procenjuje se diskontovanjem budućih ugovorenih novčanih tokova prema trenutnoj tržišnoj kamatnoj stopi koja je Društvu na raspolaganju za potrebe sličnih finansijskih instrumenata. Ovako utvrđena fer vrednost ne odstupa značajnije od vrednosti po kojoj su iskazane obaveze po kreditima u poslovnim knjigama Društva. Rukovodstvo Društva smatra da iznosi u priloženim finansijskim izveštajima odražavaju vrednost koja je u datim okolnostima najverodostojnija i najkorisnija za potrebe izveštavanja.*

31. decembar 2017. godine

Svi iznosi su predstavljeni u hiljadama RSD, osim ako nije drugačije naznačeno.

## NAPOMENA 4 – POSLOVNI PRIHODI

	U hiljadama dinara	
	2017	2016
<b>PRIHODI OD PRODAJE ROBE</b>		
Prihodi od prodaje robe ostalim povezanim pravnim licima na domaćem tržištu	46.757	62.426
Prihodi od prodaje robe na domaćem tržištu	68.837	58.446
<b>Ukupno</b>	<b>115.594</b>	<b>120.872</b>
<b>PRIHODI OD PRODAJE PROIZVODA I USLUGA</b>		
Prihodi od prodaje gotovih proizvoda i usluga matičnim i zavisnim pravnim licima na domaćem tržištu	3.949	50.097
Prihodi od prodaje gotovih proizvoda i usluga ostalim povezanim pravnim licima na domaćem tržištu	15.660	22.674
Prihodi od prodaje gotovih proizvoda i usluga na domaćem tržištu	345.816	284.397
<b>Ukupno</b>	<b>365.425</b>	<b>357.168</b>
<b>PRIHODI OD PREMIIJA, SUBVENCIIJA, DOTACIIJA, DONACIIJA I SL.</b>		
<b>Ukupno</b>	<b>42.080</b>	<b>41.836</b>
<b>DRUGI POSLOVNI PRIHODI</b>		
<b>Ukupno</b>	<b>17.312</b>	<b>35.890</b>
<b>Poslovni prihodi</b>	<b>540.411</b>	<b>555.766</b>

Prihodi od prodaje proizvoda u najvećem iznosu odnose se na prihode ostvarene prodajom mleka, soje, kukuruza, zatim na prihode od prodaje drugih proizvoda, tovne stoke i prihode od prodaje usluga.

Prihodi od premija, subvencija i dotacija u iznosu od RSD 42.080 hiljada (2016: RSD 41.836 hiljada) odnose se na premije ostvarene po osnovu proizvodnje mleka u iznosu od RSD 25.443 hiljada, primljena podsticajna sredstva za unapređenje stočarstva u iznosu od RSD 255 hiljada, prihode po osnovu subvencija za tov junadi u iznosu od RSD 250 hiljada, podsticajna sredstva za kvalitetne priplodne krave u iznosu od RSD 14.850 hiljada, podsticaje za biljnu proizvodnju u iznosu od RSD 40 hiljada i na prihode po osnovu regresa za osiguranje kultura i životinja u iznosu od RSD 1.242 hiljada.

Drugi poslovni prihodi u iznosu od RSD 17.312 hiljada (2016: RSD 35.890 hiljada) se odnose na prihode od zakupnina poljoprivrednog zemljišta od pravnog lica Deko inženjering doo u iznosu od RSD 12.326 hiljada, prihode od zakupa zemlje od pravnog lica Cosum Seed u iznosu od RSD 4.986 hiljada.

Procenjena vrednost poljoprivrednog zemljišta od strane Opštine Mali Idjos, gde se zemljište i nalazi je 120,00 dinara po metru kvadratnom.

31. decembar 2017. godine

Svi iznosi su predstavljeni u hiljadama RSD, osim ako nije drugačije naznačeno.

**NAPOMENA 5 - NABAVNA VREDNOST PRODATE ROBE**

	U hiljadama dinara	
	2017	2016
Nabavna vrednost prodane robe	115.708	119.309
<b>Ukupno</b>	<b>115.708</b>	<b>119.309</b>

**NAPOMENA 6 – PRIHODI OD AKTIVIRANJA UČINAKA**

Prihodi od aktiviranja proizvoda i usluga za sopstvene potrebe u iznosu od RSD 33.730 hiljada (2016: RSD 44.734 hiljada) odnose se na prihode koje je Društvo ostvarilo po osnovu prirasta osnovnog stada.

**NAPOMENA 7 - PROMENA VREDNOSTI ZALIHA UČINAKA**

	U hiljadama dinara	
	2017	2016
Povećanje vrednosti zaliha učinaka	19.412	30.326
Smanjenje vrednosti zaliha učinaka	(13.680)	(12.810)
<b>Ukupno</b>	<b>5.732</b>	<b>17.516</b>

**NAPOMENA 8 - TROŠKOVI MATERIJALA**

	U hiljadama dinara	
	2017	2016
Troškovi materijala za izradu	168.922	157.317
Troškovi jednokratnog otpisa alata i inventara	2.810	2.770
Troškovi ostalog materijala (režijskog)	5.575	2.948
Troškovi rezervnih delova	4.774	975
<b>Ukupno</b>	<b>182.081</b>	<b>164.010</b>

Troškovi materijala za izradu u iznosu od RSD 168.922 hiljada (2016: RSD 157.317 hiljada) odnose se na troškove stočne hrane u iznosu od RSD 70.789 hiljada, troškove materijala u iznosu od RSD 90.171 hiljada, troškove lekova u iznosu od RSD 2.982 hiljada, troškove potrošnog materijala u vezi sa stočarstvom u iznosu od RSD 1.371 hiljada i na ostale troškove materijala u iznosu od RSD 3.609 hiljada.

**NAPOMENA 9 – TROŠKOVI GORIVA I ENERGIJE**

	U hiljadama dinara	
	2017	2016
Troškovi goriva i energije	52.821	53.264
<b>Ukupno</b>	<b>52.821</b>	<b>53.264</b>

Troškovi goriva i energije u iznosu od RSD 52.821 hiljada (2016: RSD 53.264 hiljada) se odnose na troškove goriva i maziva u iznosu od RSD 40.887 hiljada, troškove električne energije u iznosu od RSD 6.291 hiljada, na troškove goriva za putnička vozila u iznosu od RSD 3.435 hiljada i na troškove gasa u iznosu od RSD 2.208 hiljada.

31. decembar 2017. godine

Svi iznosi su predstavljeni u hiljadama RSD, osim ako nije drugačije naznačeno.

**NAPOMENA 10 - TROŠKOVI ZARADA, NAKNADA ZARADA I OSTALI LIČNI RASHODI**

	U hiljadama dinara	
	2017	2016
Troškovi zarada – Bruto	56.554	51.737
Troškovi poreza i doprinosa na zarade	10.143	9.244
Troškovi naknada po ugovoru o privremenim i povremenim poslovima	4.540	1.295
Troškovi naknada po osnovu ostalih ugovora	1.613	1.641
Ostali lični rashodi	3.266	1.030
<b>Ukupno</b>	<b>76.116</b>	<b>64.947</b>

Ostali lični rashodi u iznosu od RSD 3.266 hiljada (2016: RSD 1030 hiljada) se odnose na naknade troškova prevoza na radno mesto i sa radnog mesta u iznosu od RSD 201 hiljada, rashode po osnovu otpremnina u iznosu od RSD 2.942 hiljada i rashode po osnovu solidarne pomoći u iznosu od RSD 123 hiljada.

**NAPOMENA 11 – TROŠKOVI PROIZVODNIH USLUGA**

	U hiljadama dinara	
	2017	2016
Troškovi zakupnina	38.145	36.015
Troškovi usluga na izradi učinaka	21.733	42.789
Troškovi usluga održavanja	7.674	10.105
Troškovi transportnih usluga	5.368	9.900
Troškovi istraživanja	491	1.525
Troškovi ostalih usluga	1.604	1.098
<b>Ukupno</b>	<b>75.015</b>	<b>101.432</b>

Troškovi zakupnina u iznosu od RSD 38.145 hiljada (2016: RSD 36.015 hiljada) se odnose na troškove zakupa poljoprivrednih mašina u iznosu od RSD 20.536 hiljada, troškove zakupa državnog zemljišta u iznosu od RSD 17.556 hiljada i troškove zakupa poljoprivrednog zemljišta od fizičkih lica u iznosu od RSD 53 hiljada.

Troškovi usluga na izradi učinaka u iznosu od RSD 21.733 hiljada (2016: RSD 42.789 hiljada) odnose se na troškove obrade poljoprivrednog zemljišta, troškove kombajna, troškove vađenja šećerne repe, troškove lagera i dr.

**NAPOMENA 12 - TROŠKOVI AMORTIZACIJE**

	U hiljadama dinara	
	2017	2016
Troškovi amortizacije	14.792	11.326
<b>Ukupno</b>	<b>14.792</b>	<b>11.326</b>

31. decembar 2017. godine

Svi iznosi su predstavljeni u hiljadama RSD, osim ako nije drugačije naznačeno.

## NAPOMENA 13 – NEMATERIJALNI TROŠKOVI

	U hiljadama dinara	
	2017	2016
Troškovi neproizvodnih usluga	17.389	26.860
Troškovi poreza	7.348	8.858
Troškovi premija osiguranja	5.919	4.083
Troškovi platnog prometa	2.573	2.284
Troškovi reprezentacije	354	610
Troškovi članarina	7	-
Ostali nematerijalni troškovi	3.776	4.222
<b>Ukupno</b>	<b>37.366</b>	<b>46.917</b>

Troškovi neproizvodnih usluga u iznosu od RSD 17.389 hiljada (2016: RSD 26.860 hiljada) se odnose na sledeće troškove:

	U hiljadama dinara	
	2017	2016
Troškovi drugih intelektualnih usluga pravnih lica	10.290	15.905
Advokatske usluge	1.496	3.679
Troškovi usluga čišćenja, dezinfekcije	602	560
Troškovi kontrole proizvoda	315	803
Zdravstvene usluge	121	266
Troškovi revizije	1.094	381
Troškovi za stručno obrazovanje radnika	6	16
Troškovi omladinske zadruge	2.991	4.900
Troškovi čuvara	-	-
Ostale neproizvodne usluge	325	240
Ostale neproizvodne usluge u stočarstvu	-	-
Prctplate za internet	149	110
<b>Ukupno</b>	<b>17.389</b>	<b>26.860</b>

Troškovi poreza u iznosu od RSD 7.348 hiljada (2016: RSD 8.858 hiljada) odnose se na porez na imovinu u iznosu od RSD 4.427 hiljada, na naknade za odvodnjavanje u iznosu od RSD 2.275 hiljada, na naknadu za korišćenje vodnih objekata u iznosu od RSD 177 hiljada i na ostale troškove poreza u iznosu od RSD 469 hiljada.

Troškovi premija osiguranja u iznosu od RSD 5.919 hiljada (2016: RSD 4.083 hiljada) odnose se na troškove premija osiguranja životinja u iznosu od RSD 2.899 hiljada, troškove premija osiguranja osnovnih sredstava u iznosu od RSD 870 hiljada, troškove premija osiguranja obrtnih sredstava u iznosu od RSD 1.851 hiljada, troškove osiguranja zaposlenih u iznosu od RSD 197 hiljada i na troškove osiguranja vozila u iznosu od RSD 102 hiljada.

Ostali nematerijalni troškovi u iznosu od RSD 3.776 hiljada (2016: RSD 4.222 hiljada) odnose se na troškove veterinarskih usluga u iznosu od RSD 2.012 hiljada, troškove sudskih taksi u iznosu od RSD 22 hiljada, administrativne takse za firmu u iznosu od RSD 307 hiljada, troškove geodetskog zavoda u iznosu od RSD 265 hiljada, troškovi brokera u iznosu od RSD 322 hiljada, troškovi za službene časopise u iznosu od RSD 50 hiljada, troškovi komunalnih taksi za registraciju vozila u iznosu od RSD 117 hiljada, troškove insp.sluzbi u iznosu od RSD 130 hiljada i ostale troškove u iznosu od RSD 551 hiljada.



31. decembar 2017. godine

Svi iznosi su predstavljeni u hiljadama RSD, osim ako nije drugačije naznačeno.

## NAPOMENA 14 - FINANSIJSKI PRIHODI

	U hiljadama dinara	
	2017	2016
Prihodi od kamata	169	-
Pozitivne kursne razlike i pozitivni efekti valutne klauzule (prema trećim licima)	12.646	1
<b>Ukupno</b>	<b>12.815</b>	<b>1</b>

## NAPOMENA 15 – FINANSIJSKI RASHODI

	U hiljadama dinara	
	2017	2016
Ostali finansijski rashodi	76	123
Finansijski rashodi od povezanih lica i ostali finansijski prihodi	76	123
Rashodi kamata (prema trećim licima)	8.575	11.896
Negativne kursne razlike i negativni efekti valutne klauzule (prema trećim licima)	2.347	3.584
<b>Ukupno</b>	<b>10.998</b>	<b>15.603</b>

## NAPOMENA 16 - OSTALI PRIHODI

	U hiljadama dinara	
	2017	2016
Dobici od prodaje bioloških sredstava	2.255	4.666
Prihodi od prodaje materijala	518	5.340
Prihodi od usklađivanja vrednosti bioloških sredstava	3.345	-
Prihodi od smanjenja obaveza	178	375
Dobici od prodaje inovine, opreme i nematerijalnih ulaganja	-	1.544
Viškovi	-	109
Ostali nepomenuti prihodi	2.823	1.027
<b>Ukupno</b>	<b>9.119</b>	<b>13.061</b>

Ostali nepomenuti prihodi u iznosu od RSD 2.823 hiljada (2016 RSD 1.027 hiljada) odnose se na prihode od naplate šteta od osiguravajućih društava i naplacenih šteta na polj.usevima.

31. decembar 2017. godine

Svi iznosi su predstavljeni u hiljadama RSD, osim ako nije drugačije naznačeno.

## NAPOMENA 17 - OSTALI RASHODI

	U hiljadama dinara	
	2017	2016
Gubici od prodaje materijala	517	6.776
Gubici po osnovu rashodovanja i prodaje bioloških sredstava	20.754	12.667
Rashodi po osnovu efekata ug.zastite od rizika	12.781	-
Manjkovi	-	381
Rashodovanje zaliha materijala robe	-	301
Ostali nepomenuti rashodi	983	737
<b>Ukupno</b>	<b>35.035</b>	<b>20.862</b>

Ostali nepomenuti rashodi u iznosu od RSD 983 hiljada (2016: RSD 737 hiljada) odnose se na izdatke za humanitarne, kulturne, zdravstvene, obrazovne i slične namene u iznosu od RSD 128 hiljada, i troškove sudskih sporova u iznosu od RSD 855 hiljada.

## NAPOMENA 18 - POREZ NA DOBIT

## (a) Komponente poreza na dobitak

U hiljadama RSD	2017.	2016.
Poreski rashod perioda	112	736
Odloženi poreski rashodi/(prihodi) perioda	-	-
<b>Ukupno</b>	<b>112</b>	<b>736</b>

## (b) Usaglašavanje iznosa poreskog rashoda i proizvoda dobitka proizvoda dobitka pre oporezivanja i propisane poreske stope

U hiljadama RSD	2017.	2016.
<b>Dobitak pre oporezivanja</b>	<b>1.875</b>	<b>33.408</b>
Obračunati porez po zakonskoj stopi od 15%	112	4.675
Poreski efekti rashoda koji se ne priznaju u poreske svrhe	-	-
Poreski kredit za ulaganja u osnovna sredstva	-	(3.939)
<b>Porez na dobitak</b>	<b>112</b>	<b>736</b>

31. decembar 2017. godine

Svi iznosi su predstavljeni u hiljadama RSD, osim ako nije drugačije naznačeno.

## NAPOMENA 19 - NEKRETNINE, POSTROJENJA, OPREMA I BIOLOŠKA SREDSTVA

	Zemljište	Građevinski objekti	Oprema - poljoprivredna mehanizacija	Nekr.postr. I oprema u pripremi	Ukupno
<b>Nabavna vrednost</b>					
Stanje na dan 1.1.2016. godine	265.743	267.491	106.272	-	639.506
Novo nabavke	-	-	43.038	-	43.038
Prodaja i rashodovanja	-	-	(4.937)	-	(4.937)
Stanje na dan 31.12.2016. godine	265.743	267.491	144.373	-	677.608
Stanje na dan 1.1.2017. godine	265.743	267.491	144.373	-	677.608
Novo nabavke	-	4.477	12.168	454	17.097
Prenosi	-	-	-	-	-
Prodaja i rashodovanja	-	-	-	-	-
Stanje na dan 31.12.2017. godine	265.743	271.968	156.541	454	694.705
<b>Ispravka vrednosti</b>					
Stanje na dan 1.1.2016. godine	-	213.976	59.962	-	273.938
Amortizacija	-	4.733	6.592	-	11.326
Prodaja	-	-	(4.937)	-	(4.937)
Stanje na dan 31.12.2016. godine	-	218.709	61.618	-	280.328
Stanje na dan 1.1.2017. godine	-	218.709	61.618	-	280.328
Amortizacija	-	4.709	10.083	-	14.792
Prodaja	-	-	-	-	-
Stanje na dan 31.12.2017. godine	-	223.418	71.702	-	295.120
<b>Sadašnja vrednost</b>					
Stanje na dan 31.12.2016.	265.743	48.782	82.755	-	397.280
Stanje na dan 31.12.2017.	265.743	48.550	84.839	454	399.585

Povećanje vrednosti opreme u iznosu od RSD 12.168 hiljada se odnosi na nabavku traktora, prikolica, agregata, ventilatora i ostale opreme.

31. decembar 2017. godine

Svi iznosi su predstavljeni u hiljadama RSD, osim ako nije drugačije naznačeno.

Tabela promena bioloških sredstava na dan 31.12.2017. godine

	U hiljadama dinara		
	Osnovno stado	Biološka sredstva u pripremi	Ukupno
Stanje na dan 31.12.2016. godine	85.504	30.773	116.277
Povećanje	24.616	63.447	88.063
Smanjenje	28.862	61.433	90.295
<b>Stanje na dan 31.12.2017. godine</b>	<b>81.258</b>	<b>32.787</b>	<b>114.045</b>

Vrednost bioloških sredstava po kategorijama:

NAZIV	RSD / KG
Krave muzare	250
Junice do 1 god	200
Junice preko 1 god	250
Telad u napajalištu	250
Telad u porodilištu	250

U hiljadama dinara

Tabela promena bioloških sredstava  
na dan 31.12.2016. godina

	Osnovno stado	Biološka sredstva u pripremi	Ukupno
Stanje na dan 31.12.2015. godine	69.070	26.956	96.026
Povećanje	32.690	41.683	74.373
Smanjenje	16.257	37.866	54.122
<b>Stanje na dan 31.12.2016. godine</b>	<b>85.504</b>	<b>30.773</b>	<b>116.277</b>

Vrednost bioloških sredstava po kategorijama:

NAZIV	RSD / KG
Krave muzare	250
Junice do 1 god	200
Junice preko 1 god	250
Telad u napajalištu	250
Telad u porodilištu	250

Društvo je kao hipotekarni jemac dalo hipoteku nad poljoprivrednim zemljištem čija je knjigovodstvena vrednost na dan 31.12.2017. godine RSD 18.687 hiljada.

31. decembar 2017. godine

Svi iznosi su predstavljeni u hiljadama RSD, osim ako nije drugačije naznačeno.

## NAPOMENA 20 - ZALIHJE

	U hiljadama dinara	
	31 Decembar 2017	31 Decembar 2016
Materijal, rezervni delovi, alat i sitan inventar	25.561	17.249
Nedovršena proizvodnja i nedovršene usluge	75.233	58.484
Gotovi proizvodi	57.274	68.292
Roba	260	26.824
Dati avansi za zalihe i usluge	68	1.142
<b>Ukupno</b>	<b>158.396</b>	<b>171.991</b>

Najveći deo gotovih proizvoda čine silažni kukuruz i silažna lucerka, koje Društvo koristi za ishranu stoke, čija je vrednost na dan 31.12.2017. godine RSD 36,755 hiljada.

## NAPOMENA 21 – POTRAŽIVANJA PO OSNOVU PRODAJE

	U hiljadama dinara	
	31 Decembar 2017	31 Decembar 2016
Kupci u zemlji – matična i zavisna pravna lica	1.428	38.745
Kupci u zemlji – ostala povezana pravna lica	90.390	93.129
Kupci u zemlji	98.544	54.803
<b>Ukupno</b>	<b>190.362</b>	<b>186.677</b>

Potraživanja od povezanih pravnih lica odnose se na:

	U hiljadama dinara	
	31 Decembar 2017	31 Decembar 2016
<b>Matično pravno lice</b>		
Agri Business Partner doo, Sombor	1.428	38.745
<b>Ukupno</b>	<b>1.428</b>	<b>38.745</b>
<b>Povezana pravna lica</b>		
BPI doo, Beograd	58.728	58.728
PP Miletić AD, Sombor	15.450	8.742
PP Vojvodina AD, Sombor	13.547	18.117
PP Sombor AD, Sombor	2.665	7.542
<b>Ukupno</b>	<b>90.390</b>	<b>93.129</b>
<b>Ukupno</b>	<b>91.818</b>	<b>131.874</b>

Potraživanja od povezanih pravnih lica su usaglašena na dan 31.12.2017. godine.

Najveća pojedinačna potraživanja prema kupcima u zemlji se odnose na:

	U hiljadama dinara	
	31 Decembar 2017	
INSTITUT ZA RAT I POVRT. NOVI SAD	22.630	
MEGGLE SRBIJA DOO	13.704	
AGROGLOBE DOO	2.213	
COSUN SEED DOO	1.587	
AGROGLOBE AGRAR DOO APATIN	52.218	
Ostali	6.192	



## NAPOMENE UZ FINANSIJSKE IZVEŠTAJE

31. decembar 2017. godine

Svi iznosi su predstavljeni u hiljadama RSD, osim ako nije drugačije naznačeno.

## NAPOMENA 22 – POTRAŽIVANJA IZ SPECIFIČNIH POSLOVA

	31 Decembar 2017	U hiljadama dinara 31 Decembar 2016
Potraživanja po osnovu zakupa zemlje	87	5.390
<b>Ukupno</b>	<b>87</b>	<b>5.390</b>

Potraživanja iz specifičnih poslova u iznosu od RSD 87 hiljada, odnosi se na potraživanje od pravnog lica Agri Business Partner doo, po osnovu Ugovora o zakupu poljoprivrednog zemljišta.

## NAPOMENA 23 – DRUGA POTRAŽIVANJA

	31 Decembar 2017	U hiljadama dinara 31 Decembar 2016
Potraživanja od državnih organa	5.617	3.342
<b>Ukupno</b>	<b>5.617</b>	<b>3.342</b>

## NAPOMENA 24 – GOTOVINA I GOTOVINSKI EKVIVALENTI

	31 Decembar 2017	U hiljadama dinara 31 Decembar 2016
Tekući računi	2.022	875
Devizni račun	72	75
<b>Ukupno</b>	<b>2.094</b>	<b>950</b>

Sredstva na tekućim računima na dan 31.12.2017. godine su potvrđena izvodima banaka.

## NAPOMENA 25 – POREZ NA DODATU VREDNOST

	31 Decembar 2017	U hiljadama dinara 31 Decembar 2016
Potraživanja za više plaćen PDV	16.653	33.469
<b>Ukupno</b>	<b>16.653</b>	<b>33.469</b>

## NAPOMENA 26 – AKTIVNA VREMENSKA RAZGRANIČENJA

	31 Decembar 2017	U hiljadama dinara 31 Decembar 2016
Unapred plaćeni troškovi	2.114	19.625
Potraživanja za nefakt.prihod	2.840	123
Ostala AVR	291	3.792

**NAPOMENE UZ FINANSIJSKE IZVEŠTAJE****PP FEKETIĆ AD SOMBOR****31. decembar 2017. godine***Svi iznosi su predstavljeni u hiljadama RSD, osim ako nije drugačije naznačeno.***Ukupno**

<u>5.245</u>	<u>23.540</u>
--------------	---------------

Unapred plaćeni troškovi u iznosu od RSD 2.114 hiljada (2016 RSD 19.625 hiljada) se odnose na unapred plaćene premije osiguranja.



## NAPOMENE UZ FINANSIJSKE IZVEŠTAJE

31. decembar 2017. godine

Svi iznosi su predstavljeni u hiljadama RSD, osim ako nije drugačije naznačeno.

## NAPOMENA 27 –KAPITAL

	U hiljadama dinara	
	31 Decembar 2017	31 Decembar 2016
Akcijski kapital	508.748	508.748
Rezerve	51	51
Neraspoređeni dobitak tekuće godine	1.763	32.672
Neraspoređeni gubitak ranijih godina	(230.596)	(263.267)
	<b>279.966</b>	<b>278.204</b>

Vlasnička struktura je prikazana u tabeli koja sledi:

	% učešća u osnovnom kapitalu
Agri Business Partner doo	72,51%
Akcionarski Fond ad Beograd	0,36%
Fizicka lica	27,13%
	<b>100%</b>

## NAPOMENA 28 – DUGOROČNA REZERVISANJA

	U hiljadama dinara	
	31 Decembar 2017	31 Decembar 2016
Ostala dugoročna rezervisanja	-	-
<b>Ukupno</b>	<b>-</b>	<b>-</b>

## NAPOMENA 29 – DUGOROČNE OBAVEZE

	U hiljadama dinara	
	31 Decembar 2017	31 Decembar 2016
Obaveze koje se mogu konvertovati u kapital	109	109
Dugoročni krediti i zajmovi u zemlji	193.955	219.781
Obaveze po osnovu finansijskog lizinga	-	3.110
<b>Ukupno</b>	<b>194.064</b>	<b>223.000</b>

Dugoročni krediti u zemlji od Procredit banke AD, Beograd i Vojvodanske banke AD Novi Sad dati su pod sledećim uslovima:

Kreditor	Iznos odobrenog kredita u valuti	Grace period	Rok vraćanja	Kamata %	Valuta	Stanje dugoročnog kredita u valuti	Stanje kratkoročnog kredita u RSD	Stanje dugoročnog dela duga po kreditu u 000 RSD
						duga po kreditu u valuti	duga po kreditu u RSD	duga po kreditu u 000 RSD
Procredit AD, Beograd	1.880.000	12 meseci	25.2.2024	6M EURIBOR + 2,75%	EUR	1.880.000	28.774	193.955
Vojvodanska	400.000	n/a	27.09.2018	5% za	EUR	400.000	47.389	-

**NAPOMENE UZ FINANSIJSKE IZVEŠTAJE**

**PP FEKETIĆ AD SOMBOR**

**31. decembar 2017. godine**

*Svi iznosi su predstavljeni u hiljadama RSD, osim ako nije drugačije naznačeno.*

banka ad Novi Sad (revolving kredit)	sredstva u EUR 3,6% za sredstva u dinarima			
<b>Svega kredit:</b>		<b>2.280.000</b>	<b>76.163</b>	<b>193.955</b>

**NAPOMENE UZ FINANSIJSKE IZVEŠTAJE**

**PP FEKETIĆ AD SOMBOR**

31. decembar 2017. godine

Svi iznosi su predstavljeni u hiljadama RSD, osim ako nije drugačije naznačeno.

**NAPOMENA 29 – DUGOROČNE OBAVEZE (nastavak)**

Obaveze po osnovu finansijskih lizinga prema Piraeus Leasing DOO Beograd nastale su pod sledećim uslovima:

Lizing institucija	Sredstvo nabavljeno lizingom	Valuta	Iznos neto finansiranja	Kamata	Vreme trajanja lizing ugovora	Stanje obavcze po osnovu fin. Lizinga u valuti	Stanje krat. Obaveza po fin. Lizingu u 000 RSD	Stanje dug. Obave po fin. Lizing u 000 RSD
PIREUS LEASINGSrbija DOO, Beograd	Sistem za navodnjavanje VALMONT UNIVERZAL	EUR	140.044	6,71%	03.12.2018	25.190	2.984	
<b>Svega :</b>						<b>25.190</b>	<b>2.984</b>	

**NAPOMENA 30 – KRATKOROČNE FINANSIJSKE OBAVEZE**

	U hiljadama dinara	
	31 Decembar 2017	31 Decembar 2016
Kratkoročni krediti od matičnih i zavisnih pravnih lica	-	-
Kratkoročni krediti i zajmovi u zemlji	3.385	3.385
Deo dugoročnih kredita koji dospevaju do jedne godine	76.163	56.797
Deo dugoročnih obaveza koji dospevaju do jedne godine-lizing	2.984	2.925
Ostale kratkoročne finansijske obaveze	-	-
<b>Ukupno</b>	<b>82.532</b>	<b>63.107</b>

Kratkoročni kredit u zemlji u iznosu od RSD 3.385 hiljada se odnosi na kredit dobijen od Fonda za razvoj Republike Srbije.

**NAPOMENA 31 – OBAVEZE IZ POSLOVANJA**

	U hiljadama dinara	
	31 Decembar 2017	31 Decembar 2016
Dobavljači – matična i zavisna pravna lica u zemlji	120.123	106.136
Dobavljači – ostala povezana pravna lica u zemlji	165.116	134.557
Dobavljači u zemlji	41.067	83.658
Dobavljači u inostranstvu	-	154
<b>Ukupno</b>	<b>326.306</b>	<b>324.505</b>

31. decembar 2017. godine

Svi iznosi su predstavljeni u hiljadama RSD, osim ako nije drugačije naznačeno.

## NAPOMENA 31 – OBAVEZE IZ POSLOVANJA (nastavak)

Obaveze prema dobavljačima povezanim pravnim licima odnose se na:

	U hiljadama dinara	
	31 Decembar 2017	31 Decembar 2016
<b>Matično pravno lice</b>		
Agri Business Partner DOO, Sombor	120.123	106.136
<b>Ukupno</b>	<b>120.123</b>	<b>106.136</b>
<b>Povezana pravna lica</b>		
PP Vojvodina AD, Sombor	79.790	55.491
PP Miletić AD, Sombor	38.325	44.773
PP Sombor AD, Sombor	47.001	34.293
<b>Ukupno</b>	<b>165.116</b>	<b>134.557</b>
<b>Ukupno</b>	<b>285.239</b>	<b>240.693</b>

Obaveze prema dobavljačima povezanim pravnim licima usaglašene su na dan 31.12.2017.godine.

Najveće pojedinačne obaveze prema dobavljačima u zemlji se odnose na:

	U hiljadama dinara	
	31 Decembar 2017	
SIMTIM DOO		15.432
IMSTITUT ZA RAT.I POVRT.NOVI SAD		3.792
AGROSAVET-IRRIGATION DOO		3.053
NUSCIENCE PREMIX INTERNATIONAL DOO		2.820
BEST SEED PRODUCER DOO		1.238
DZIMI COMMERCE DOO		475
BP KOMERC DOO		1.079
DIV DOO		624
MIVAKA		842
Ostali		11.712
<b>Ukupno</b>		<b>41.067</b>

Obaveze prema dobavljačima u zemlji su usaglašene na dan 31.12.2017. godine.

## NAPOMENA 32 - OSTALE KRATKOROČNE OBAVEZE

	U hiljadama dinara	
	31 Decembar 2017	31 Decembar 2016
Obaveze za poreze i doprinose na zarade na teret zaposlenih	997	909
Obaveze za poreze i doprinose na zarade na teret poslodavca	896	818
Obaveze za neto zarade	3.593	3.278
Obaveze po osnovu kamata i troškova finansiranja	1.618	1.783
Obaveze za porez na zarade i naknade zarada na teret zaposlenog	421	384
Obaveze prema fizičkim licima po ugovoru	340	268

**NAPOMENE UZ FINANSIJSKE IZVEŠTAJE**

PP FEKETIĆ AD SOMBOR

31. decembar 2017. godine

Svi iznosi su predstavljeni u hiljadama RSD, osim ako nije drugačije naznačeno.

Obaveze prema zaposlenima	4	16
Obaveze za neto naknade zarada koje se refundiraju	-	103
Obaveze za poreze i doprinose koje se refundiraju	-	37
Obaveze za doprinose na teret poslodavca koje se refundiraju – porodiljsko	-	25
<b>Ukupno</b>	<b>7.869</b>	<b>7.621</b>

**NAPOMENA 33 – OBAVEZE ZA OSTALE POREZE, DOPRINOSE I DRUGE DAŽBINE**

	U hiljadama dinara	
	31 Decembar 2017	31 Decembar 2016
Obaveze za porez iz rezultata	-	736
Obaveze za poreze, carine i druge dažbine iz nabavke ili na teret troškova	429	398
Ostale obaveze za poreze, doprinose i druge dažbine	208	152
<b>Ukupno</b>	<b>637</b>	<b>1.286</b>

**NAPOMENA 34 – PASIVNA VREMENSKA RAZGRANIČENJA**

	U hiljadama dinara	
	31 Decembar 2017	31 Decembar 2016
Unapred naplaćeni prihodi	-	4.900
Pasivna vremenska razgraničenja	711	130
<b>Ukupno</b>	<b>711</b>	<b>5.030</b>

**NAPOMENA 35 - ZARADA PO AKCIJI**

Osnovna zarada po akciji izračunava se tako što se dobit ili gubitak koji pripada akcionarima Društva stavi u odnos sa ponderisanim prosečnim brojem običnih akcija u opticaju za posmatrani period, isključujući obične akcije koje je Društvo otkupilo i koje se drže kao otkupljene sopstvene akcije.

	U hiljadama dinara	
	31.12.2017.	31.12.2016.
Dobitak koji pripada akcionarima	1.763	32.672
Ponderisani prosečni broj običnih akcija u opticaju (u hiljadama)	332	332
<b>Osnovna zarada po akciji (RSD po akciji)</b>	<b>5.310</b>	<b>98.410</b>

**NAPOMENA 36 - DATE GARANCIJE, AVALI I JEMSTVA**

Društvo je hipotekarni jemac povezanom pravnom licu PP Miletić AD, Sombor po osnovu Ugovora o dugoročnom kreditu u iznosu od 585.000,00 EUR, sklopljenim sa Societe Generale bankom AD, Beograd.

**NAPOMENA 37 – SUDSKI SPOROVI**

## NAPOMENE UZ FINANSIJSKE IZVEŠTAJE

31. decembar 2017. godine

Svi iznosi su predstavljeni u hiljadama RSD, osim ako nije drugačije naznačeno.

Pred Opštinom Mali Idoš se vode postupci za vraćanje zadružne svojine, odnosno poljoprivrednog zemljišta, sa zemljoradničkim zadrugama ZZ Novi Jadran Feketić koji potražuje oko 1.100 Ha zemljišta, sa ZZ Feketić koji potražuje oko 500 Ha zemljišta. Opštinska uprava je Zaključkom od 04.07.2016. odbacilo zahtev ZZ Novi Jadran. Postupak je u toku. Okončanje se očekuje u korist PP Feketića.

Tužilac Željko Jovanović je podneo zahtev Osnovnom sudu u Subotici za utvrđivanje ništavosti aneksa Ugovora o radu 12.08.2015. godine kao i isplatu neisplaćenih zarada. Sproveden je dokazni postupak, saslušanje svedoka i ekonomsko finansijsko veštačenje. Postupak je u toku.

Tužilac EMS Beograd radi naknade štete za zamenu stuba. Postupak pred Sudom je u zastoju i čeka se dogovor stranaka. Vrednost tužbe iznosi RSD 5.251 hiljada.

## NAPOMENA 38 – POVEZANA LICA

	U hiljadama dinara	
	31.12.2017.	31.12.2016.
<i>Potraživanja od matičnog pravnog lica</i>		
Agri Business Partner DOO, Sombor	1.515	38.745
<i>Potraživanja od povezanih pravnih lica</i>		
BPI DOO, Beograd	58.728	58.728
PP Miletić AD, Sombor	15.450	8.742
PP Vojvodina AD, Sombor	13.547	18.117
PP Sombor AD, Sombor	2.665	7.542
	<b>90.390</b>	<b>93.129</b>
<i>Obaveze prema matičnom pravnom licu</i>		
Agri Business Partner DOO, Sombor	120.123	106.136
	<b>120.123</b>	<b>106.136</b>
<i>Obaveze prema povezanim pravnim licima</i>		
PP Miletić AD, Sombor	38.325	44.773
PP Vojvodina AD, Sombor	79.790	55.491
PP Sombor AD, Sombor	47.001	34.293
	<b>165.116</b>	<b>134.557</b>

## NAPOMENA 39 - NEUSAGLAŠENA POTRAŽIVANJA I OBAVEZE

**NAPOMENE UZ FINANSIJSKE IZVEŠTAJE**

**PP FEKETIĆ AD SOMBOR**

**31. decembar 2017. godine**

*Svi iznosi su predstavljeni u hiljadama RSD, osim ako nije drugačije naznačeno.*

U skladu sa članom 18. Zakona o računovodstvu Društvo je izvršilo usaglašavanje potraživanja i obaveza sa dužnicima i poveriocima.

Na dan 31.12.2017. Društvo nema materijalno značajnih neusaglašenih potraživanja i obaveza.

**NAPOMENA 40 - DOGAĐAJI NAKON IZRADE FIN. IZVEŠTAJA**

Nije bilo događaja koji su nastupili nakon izrade finansijskih izveštaja.



*M. K. K.*



KPMG d.o.o. Beograd  
Kraljice Natalije 11  
11000 Beograd  
Srbija

Tel.: +381 (0)11 20 50 500  
Faks: +381 (0)11 20 50  
550  
[www.kpmg.com/rs](http://www.kpmg.com/rs)

## Izveštaj nezavisnog revizora

### AKCIONARIMA

#### PP FEKETIĆ AD SOMBOR

Izvršili smo reviziju priloženih finansijskih izveštaja PP Feketić AD, Sombor (u daljem tekstu: „Društvo”) koji se sastoje od bilansa stanja na dan 31. decembra 2017. godine, bilansa uspeha, izveštaja o ostalom rezultatu, izveštaja o promenama na kapitalu i izveštaja o tokovima gotovine za godinu koja se završava na taj dan, kao i napomena, koje sadrže pregled osnovnih računovodstvenih politika i ostala obelodanjivanja.

#### *Odgovornost rukovodstva za finansijske izveštaje*

Rukovodstvo je odgovorno za sastavljanje i istinit i pošten pregled finansijskih izveštaja u skladu sa važećim računovodstvenim propisima Republike Srbije, kao i za uspostavljanje takvih internih kontrola za koje rukovodstvo smatra da su relevantne za pripremu finansijskih izveštaja, koji ne sadrže materijalno značajne greške, nastale bilo zbog pronevere ili zbog grešaka u radu.

#### *Odgovornost revizora*

Naša odgovornost je da na osnovu izvršene revizije izrazimo mišljenje o priloženim finansijskim izveštajima. Reviziju smo izvršili u skladu sa Zakonom o reviziji i standardima revizije primenjivim u Republici Srbiji. Ovi standardi zahtevaju da se pridržavamo etičkih zahteva i da reviziju planiramo i obavimo na način koji nam omogućuje da steknemo razumni nivo uveravanja da finansijski izveštaji ne sadrže materijalno značajne greške.

Revizija obuhvata obavljanje procedura u cilju prikupljanja revizorskih dokaza o iznosima i obelodanjivanjima u finansijskim izveštajima. Izbor procedura zavisi od naše procene, uključujući i procenu rizika od materijalno značajnih grešaka u finansijskim izveštajima, nastalih bilo zbog pronevere ili zbog grešaka u radu. U proceni rizika uzimamo u obzir interne kontrole, koje su relevantne za sastavljanje i istinit i pošten pregled finansijskih izveštaja, sa ciljem kreiranja odgovarajućih revizorskih procedura, ali ne i za svrhe izražavanja mišljenja o efektivnosti primenjenih internih kontrola. Takođe, revizija obuhvata i ocenu adekvatnosti primenjenih računovodstvenih politika i opravdanosti značajnih procenjivanja, koje je rukovodstvo izvršilo, kao i ocenu opšte prezentacije finansijskih izveštaja.

Smatramo da su revizorski dokazi koje smo pribavili dovoljni i odgovarajući i pružaju osnov za izražavanje našeg mišljenja sa rezervom.



#### *Osnove za mišljenje sa rezervom*

Usled činjenice da smo imenovani za revizora Društva 29. septembra 2017. godine nismo prisustvovali popisu zaliha na početku godine. Nismo mogli alternativnim revizorskim procedurama da se uverimo u stanje zaliha na dan 31. decembar 2016. godine. Budući da početno stanje zaliha ulazi u obračun finansijskog rezultata i tokova gotovine, nismo bili u mogućnosti da utvrdimo da li su bile potrebne eventualne korekcije iskazanog neto rezultata u bilansu uspeha i neto novčanih tokova iz poslovanja u izveštaju o tokovima gotovine za tekuću godinu.

Društvo je na dan 31. decembar 2017. godine prikazalo zalihe u iznosu od RSD 158.328 hiljada . Od ukupnog iznosa gotovih proizvoda, RSD 36,755 hiljada se odnosi na silažne gotove proizvode. Kao što je obelodanjeno u napomeni 2.9. računovodstvena politika Društva je da se zalihe vrednuju po ceni koštanja ili po neto prodajnoj vrednosti u zavisnosti koja je niža. Nisu nam dostavljeni dovoljni i odgovarajući revizorski dokazi u vezi sa knjigovodstvenom vrednošću silažnih gotovih proizvoda na dan 31. decembar 2017. godine. Kao posledica toga, nismo mogli da utvrdimo eventualne korekcije knjigovodstvene vrednosti silažnih gotovih proizvoda na dan 31. decembar 2017. godine i iskazanog neto rezultata za godinu.

#### *Mišljenje sa rezervom*

Po našem mišljenju, osim za potencijalne efekte koje imaju pitanja opisana u pasusu „Osnove za mišljenje sa rezervom“, finansijski izveštaji pružaju istinit i pošten pregled finansijskog položaja Društva na dan 31. decembra 2017. godine, kao i rezultata njegovog poslovanja i tokova gotovine za godinu koja se završava na taj dan i sastavljeni su u skladu sa važećim računovodstvenim propisima Republike Srbije.

#### *Ostala pitanja*

Reviziju finansijskih izveštaja Društva za godinu koja se završava 31. decembar 2016. godine je izvršio drugi revizor koji je izdao mišljenje bez rezerve dana 21. aprila 2017. godine na finansijske izveštaje Društva.

#### *Izveštaj o drugim zakonskim i regulatornim zahtevima*

Izvršili smo pregled godišnjeg izveštaja o poslovanju Društva. Društvo je odgovorno za sastavljanje priloženog godišnjeg izveštaja o poslovanju, u skladu sa zahtevima Zakona o računovodstvu Republike Srbije (Službeni glasnik Republike Srbije broj 62/2013). Naša odgovornost je da izrazimo mišljenje o usklađenosti godišnjeg izveštaja o poslovanju sa finansijskim izveštajima za poslovnu 2017. godinu. U vezi sa tim, naši postupci su ograničeni na procenjivanje usaglašenosti računovodstvenih informacija sadržanih u godišnjem izveštaju o poslovanju sa godišnjim finansijskim izveštajima koji su predmet revizije. Shodno tome naši postupci nisu uključivali pregled ostalih informacija sadržanih u godišnjem izveštaju o poslovanju koje proističu iz informacija i evidencija koje nisu bile predmet revizije.

Po našem mišljenju, računovodstvene informacije prikazane u godišnjem izveštaju o poslovanju su, po svim materijalnom značajnim pitanjima, usklađene sa finansijskim izveštajima Društva za godinu koja se završava 31. decembra 2017. godine.

Beograd, 30. april 2018. godine



KPMG d.o.o. Beograd

*Goran Skrobonja*

Goran Skrobonja  
Ovlašćeni revizor

Попуњава правно лице - предузетник

Матични број	0 8 0 6 5 6 1 6	Шифра делатности	0 1 1 1	ПИБ	1 0 1 4 3 4 6 1 3
Назив	POLJOPRIVREDNA PROIZVODNJA FEKETIĆ AD				
Седиште	SOMBOR, VENAC VOJVODE RADOMIRA PUTNIKA 1				

**БИЛАНС СТАЊА**  
на дан 31.12. 2017. године

- у хиљадама динаре -

Група рачуна, рачун	ПОЗИЦИЈА	АОП	Напомена број	Износ		
				Текућа година	Претходна година	
					Крајње стање 31.12.2017.	Почетно стање 01.01.2017.
1	2	3	4	5	6	7
	<b>АКТИВА</b>					
00	А. УПИСАНИ А НЕУПЛАЋЕНИ КАПИТАЛ	0001				
	Б. СТАЛНА ИМОВИНА (0003 + 0010 + 0019 + 0024 + 0034)	0002		513.631	513.557	
01	И. НЕМАТЕРИЈАЛНА ИМОВИНА (0004 + 0005 + 0006 + 0007 + 0008 + 0009)	0003				
010 и део 019	1. Улагања у развој	0004				
011, 012 и део 019	2. Концесије, патенти, лиценце, робне и услужне марке, софтвер и остала права	0006				
013 и део 019	3. Гудвил	0006				
014 и део 019	4. Остала нематеријална имовина	0007				
015 и део 019	5. Нематеријална имовина у припреми	0008				
018 и део 019	6. Аванси за нематеријалну имовину	0009				
02	ИИ. НЕКРЕТНИНЕ, ПОСТРОЈЕЊА И ОПРЕМА (0011 + 0012 + 0013 + 0014 + 0015 + 0016 + 0017 + 0018)	0010	19	399.585	397.280	
020, 021 и део 029	1. Земљиште	0011		265.743	265.743	
022 и део 029	2. Грађевински објекти	0012		48.550	48.782	
023 и део 029	3. Постројења и опрема	0013		84.838	82.755	
024 и део 029	4. Инвестиционе некретнине	0014				
025 и део 029	5. Остале некретнине, постројења и опрема	0015				
026 и део 029	6. Некретнине, постројења и опрема у припреми	0016		454		
027 и део 029	7. Улагања на туђим некретнинама, постројењима и опреми	0017				
028 и део 029	8. Аванси за некретнине, постројења и опрему	0018				

Група рачуна рачуна	ПОЗИЦИЈА	АОП	Напомена број	Износ		
				Текућа година	Претходна година	
					Крајња стања 20	Почетно стање 01.01.20
1	2	3	4	5	6	7
03	III. БИОЛОШКА СРЕДСТВА (0020 + 0021 + 0022 + 0023)	0019	19	114.046	116.277	
030, 031 и део 039	1. Шуме и вишегодишњи засади	0020				
032 и део 039	2. Основно стадо	0021		81.258	85.504	
037 и део 039	3. Биолошка средства у припреми	0022		32.788	30.773	
038 и део 039	4. Аванси за биолошка средства	0023				
04. осим 047	IV. ДУГОРОЧНИ ФИНАНСИЈСКИ ПЛАСМАНИ (0025 + 0026 + 0027 + 0028 + 0029 + 0030 + 0031 + 0032 + 0033)	0024				
040 и део 049	1. Учешћа у капиталу зависних правних лица	0025				
041 и део 049	2. Учешћа у капиталу придружених правних лица и заједничким подухватима	0026				
042 и део 049	3. Учешћа у капиталу осталих правних лица и друге хартије од вредности расположиве за продају	0027				
део 043, део 044 и део 049	4. Дугорочни пласмани матичним и зависним правним лицима	0028				
део 043, део 044 и део 049	5. Дугорочни пласмани осталим повезаним правним лицима	0029				
део 045 и део 049	6. Дугорочни пласмани у земљи	0030				
део 045 и део 049	7. Дугорочни пласмани у иностранству	0031				
046 и део 049	8. Хартије од вредности које се држе до доспећа	0032				
048 и део 049	9. Остали дугорочни финансијски пласмани	0033				
05	V. ДУГОРОЧНА ПОТРАЖИВАЊА (0035 + 0036 + 0037 + 0038 + 0039 + 0040 + 0041)	0034				
050 и део 059	1. Потраживања од матичног и зависних правних лица	0035				
051 и део 059	2. Потраживања од осталих повезаних лица	0036				
052 и део 059	3. Потраживања по основу продаје на робни кредит	0037				
053 и део 059	4. Потраживања за продају по уговорима о финансијском лизингу	0038				
054 и део 059	5. Потраживања по основу јемства	0039				
055 и део 059	6. Спорна и сумњива потраживања	0040				
056 и део 059	7. Остала дугорочна потраживања	0041				
266	V. ОДЛОЖЕНА ПОРЕСКА СРЕДСТВА	0042				

Група рачуна рачуна	ПОЗИЦИЈА	АОП	Напомена број	Износ		
				Текућа година	Претходна година	
					Крајње стање 31.12.	Крајње стање 01.01.20
1	2	3	4	5	6	7
	Г. ОБРТНА ИМОВИНА (0044 + 0061 + 0059 + 0060 + 0061 + 0052 + 0068 + 0060 + 0070)	0043		376.454	425.359	
Класа 1	I. ЗАЛИХЕ (0046 + 0046 + 0047 + 0048 + 0049 + 0050)	0044	20	158.396	171.991	
10	1. Материјал, резервни делови, алат и ситан инвентар	0045		25.561	17.249	
11	2. Недовршена производња и недовршене услуге	0046		75.233	58.484	
12	3. Готови производи	0047		57.274	68.292	
13	4. Роба	0048		260	26.824	
14	5. Стална средства намењена продаји	0049				
15	6. Плаћени аванси за залихе и услуге	0050		68	1.142	
20	II. ПОТРАЖИВАЊА ПО ОСНОВУ ПРОДАЈЕ (0052 + 0053 + 0054 + 0055 + 0056 + 0057 + 0058)	0051	21	190.362	196.677	
200 и део 209	1. Купци у земљи - матична и зависна правна лица	0052		1.428	38.745	
201 и део 209	2. Купци у иностранству - матична и зависна правна лица	0053				
202 и део 209	3. Купци у земљи - остала повезана правна лица	0054		90.390	93.129	
203 и део 209	4. Купци у иностранству - остала повезана правна лица	0055				
204 и део 209	5. Купци у земљи	0056		98.544	54.803	
205 и део 209	6. Купци у иностранству	0057				
206 и део 209	7. Остала потраживања по основу продаје	0058				
21	III. ПОТРАЖИВАЊА ИЗ СПЕЦИФИЧНИХ ПОСЛОВА	0059	22	87	5.390	
22	IV. ДРУГА ПОТРАЖИВАЊА	0060	23	5.817	3.342	
236	V. ФИНАНСИЈСКА СРЕДСТВА КОЈА СЕ ВРЕДНУЈУ ПО ФЕР ВРЕДНОСТИ КРОЗ БИЛАНС УСПЕХА	0061				
23 осим 236 и 237	VI. КРАТКОРОЧНИ ФИНАНСИЈСКИ ПЛАСМАНИ (0063 + 0064 + 0065 + 0066 + 0067)	0062				
230 и део 239	1. Краткорочни кредити и пласмани - матична и зависна правна лица	0063				
231 и део 239	2. Краткорочни кредити и пласмани - остала повезана правна лица	0064				
232 и део 239	3. Краткорочни кредити и зајмови у земљи	0065				
233 и део 239	4. Краткорочни кредити и зајмови у иностранству	0066				

Група рачуна: рачуи	ПОЗИЦИЈА	АОП	Напомена број	Износ		
				Текућа година	Преходна година	
					Крајња стања ... 20 ...	Почетно стање 01.01.20 ...
1	2	3	4	5	6	7
234, 235, 238 и део 239	5. Остали краткорочни финансијски пласмани	0067				
24	VII. ГОТОВИНСКИ ЕКВИВАЛЕНТИ И ГОТОВИНА	0068	24	2.084	950	
27	VIII. ПОРЕЗ НА ДОДАТУ ВРЕДНОСТ	0069	25	16.653	33.469	
28 осим 288	IX. АКТИВНА ВРЕМЕНСКА РАЗГРАНИЧЕЊА	0070	26	5.245	23.540	
	Д. УКУПНА АКТИВА = ПОСЛОВНА ИМОВИНА (0001 + 0002 + 0042 + 0043)	0071		892.085	938.916	
88	Б. ВАНБИЛАНСНА АКТИВА	0072			72	
	<b>ПАСИВА</b>					
	А. КАПИТАЛ (0402 + 0411 - 0412 + 0413 + 0414 + 0415 - 0416 + 0417 + 0420 - 0421) ≥ 0 = (0071 - 0424 - 0441 - 0442)	0401		279.966	278.204	
30	I. ОСНОВНИ КАПИТАЛ (0403 + 0404 + 0405 + 0406 + 0407 + 0408 + 0409 + 0410)	0402	27	508.748	608.748	
300	1. Акцијски капитал	0403		508.748	508.748	
301	2. Удели друштва с ограниченом одговорношћу	0404				
302	3. Улози	0405				
303	4. Државни капитал	0406				
304	5. Друштвени капитал	0407				
305	6. Задружни удели	0408				
306	7. Емисиона премија	0409				
309	8. Остали основни капитал	0410				
31	II. УПИСАНИ А НЕУПЛАЋЕНИ КАПИТАЛ	0411				
047 и 237	III. ОТКУПЉЕНЕ СОПСТВЕНЕ АКЦИЈЕ	0412				
32	IV. РЕЗЕРВЕ	0413	27	51	51	
330	V. РЕВАЛОРИЗАЦИОНЕ РЕЗЕРВЕ ПО ОСНОВУ РЕВАЛОРИЗАЦИЈЕ НЕМАТЕРИЈАЛНЕ ИМОВИНЕ, НЕКРЕТНИНА, ПОСТРОЈЕЊА И ОПРЕМЕ	0414				
33 осим 330	VI. НЕРЕАЛИЗОВАНИ ДОБИЦИ ПО ОСНОВУ ХАРТИЈА ОД ВРЕДНОСТИ И ДРУГИХ КОМПОНЕНТИ ОСТАЛОГ СВЕОБУХВАТНОГ РЕЗУЛТАТА (потражна салда рачуна групе 33 осим 330)	0415				

Група рачуна, рачун	ПОЗИЦИЈА	АОП	Наложбени број	Текуће године	Износ		
					Претходна година		
					Крајње стање 30	Почетно стање 01.01.20	
1	2	3	4	5	6	7	
33 осим 330	VII. НЕРЕАЛИЗОВАНИ ГУБИЦИ ПО ОСНОВУ ХАРТИЈА ОД ВРЕДНОСТИ И ДРУГИХ КОМПОНЕНТИ ОСТАЛОГ СВЕОБУХВАТНОГ РЕЗУЛТАТА (дуговна салда рачуна групе 33 осим 330)	0416					
34	VIII. НЕРАСПОРЕЂЕНИ ДОБИТАК (0418 + 0419)	0417	27	1.763	32.672		
340	1. Нераспоређени добитак ранијих година	0418					
341	2. Нераспоређени добитак текуће године	0419		1.763	32.672		
	IX. УЧЕШЋЕ БЕЗ ПРАВА КОНТРОЛЕ	0420					
35	X. ГУБИТАК (0422 + 0423)	0421	27	230.596	263.267		
350	1. Губитак ранијих година	0422		230.596	263.267		
351	2. Губитак текуће године	0423					
	B. ДУГОРОЧНА РЕЗЕРВИСАЊА И ОБАВЕЗЕ (0425 + 0432)	0424		194.064	223.000		
40	I. ДУГОРОЧНА РЕЗЕРВИСАЊА (0425 + 0427 + 0428 + 0429 + 0430 + 0431)	0425	28				
400	1. Резервисања за трошкове у гарантном року	0426					
401	2. Резервисања за трошкове обнављања природних богатстава	0427					
403	3. Резервисања за трошкове реструктурирања	0428					
404	4. Резервисања за накнаде и друге бенефиције запослених	0429					
405	5. Резервисања за трошкове судских спорова	0430					
402 и 409	6. Остале дугорочна резервисања	0431					
41	II. ДУГОРОЧНЕ ОБАВЕЗЕ (0433 + 0434 + 0435 + 0436 + 0437 + 0438 + 0439 + 0440)	0432	29	194.064	223.000		
410	1. Обавезе које се могу конвертовати у капитал	0433		109	109		
411	2. Обавезе према митичним и зависним правним лицима	0434					
412	3. Обавезе према осталим повезаним правним лицима	0435					
413	4. Обавезе по емитованим хартијама од вредности у периоду дужем од годину дана	0436					
414	5. Дугорочни кредити и зајмови у земљи	0437		193.955	219.781		
415	6. Дугорочни кредити и зајмови у иностранству	0438					

Група рачуна, рачун	ПОЗИЦИЈА	АОП	Напомена број	Текућа година	Износ		
					Претходна година		
					Крајње стање 20__	Почетно стање 01.01.20__	
1	2	3	4	5	6	7	
416	7. Обавезе по основу финансијског лизинга	0439				3.110	
419	8. Остале дугорочне обавезе	0440					
498	<b>В. ОДЛОЖЕНЕ ПОРЕСКЕ ОБАВЕЗЕ</b>	0441					
42 до 49 (осим 498)	<b>Г. КРАТКОРОЧНЕ ОБАВЕЗЕ (0443 + 0450 + 0461 + 0459 + 0480 + 0461 + 0482)</b>	0442		418.055		437.712	
42	<b>I. КРАТКОРОЧНЕ ФИНАНСИЈСКЕ ОБАВЕЗЕ (0444 + 0445 + 0446 + 0447 + 0448 + 0449)</b>	0443	30	82.532		63.107	
420	1. Краткорочни кредити од матичних и зависних правних лица	0444					
421	2. Краткорочни кредити од осталих повезаних правних лица	0445					
422	3. Краткорочни кредити и зајмови у земљи	0446		3.385		3.385	
423	4. Краткорочни кредити и зајмови у иностранству	0447					
427	5. Обавезе по основу сталних средстава и средстава обустављеног пословања намењених продаји	0448					
424, 425, 428 и 429	6. Остале краткорочне финансијске обавезе	0449		79.147		59.722	
430	<b>II. ПРИУМЉЕНИ АВАНСИ, ДЕПОЗИТИ И КАУЦИЈЕ</b>	0450				36.163	
43 осим 430	<b>III. ОБАВЕЗЕ ИЗ ПОСЛОВАЊА (0452 + 0453 + 0454 + 0455 + 0456 + 0457 + 0458)</b>	0451	31	326.306		324.505	
431	1. Добављачи - матична и зависна правна лица у земљи	0452		120.123		106.136	
432	2. Добављачи - матична и зависна правна лица у иностранству	0453					
433	3. Добављачи - остала повезана правна лица у земљи	0454		165.116		134.557	
434	4. Добављачи - остала повезана правна лица у иностранству	0455					
435	5. Добављачи у земљи	0456		41.067		83.658	
436	6. Добављачи у иностранству	0457				154	
439	7. Остале обавезе из пословања	0458					
44, 45 и 48	<b>IV. ОСТАЛЕ КРАТКОРОЧНЕ ОБАВЕЗЕ</b>	0459	32	7.869		7.621	
47	<b>V. ОБАВЕЗЕ ПО ОСНОВУ ПОРЕЗА НА ДОДАТУ ВРЕДНОСТ</b>	0460					
48	<b>VI. ОБАВЕЗЕ ЗА ОСТАЛЕ ПОРЕЗЕ, ДОПРИНОСЕ И ДРУГЕ ДАЖБИНЕ</b>	0461	33	637		1.286	
49 осим 498	<b>VII. ПАСИВНА ВРЕМЕНСКА РАЗГРАНИЧЕЊА</b>	0462	34	711		5.030	



Група рачуна рачуи	ПОЗИЦИЈА	АОП	Изводни број	Текућа година	Износ	
					Претходна година	Претходна година
1	2	3	4	5	Крајње стање 31.12.	Почетно стање 01.01.
	Д. ГУБИТАК ИЗНАД ВИСИНЕ КАПИТАЛА (0412 + 0416 + 0421 - 0420 - 0417 - 0418 - 0414 - 0413 - 0411 - 0402) ≥ 0 = (0441 + 0424 + 0442 - 0071) ≥ 0	0463				
	Ђ. УКУПНА ПАСИВА (0424 + 0442 + 0441 + 0401 - 0463) ≥ 0	0464		892.085	936.916	
89	Е. ВАНБИЛАНСНА ПАСИВА	0465			72	

у SOMBORU

дана 28.02.2018. године



Законски заступник  
Vukobrat W.

Образац прописан Правилником о садржини и форми образаца за извештаја за привредна друштва, задруге и предузетнике ("Службени гласник РС", бр. 95/2014 и 144/2014)

Полуњава правно лице - предузетник

Матични број 0 8 0 6 5 6 1 6 Шифра делатности 0 1 1 1 ПИБ 1 0 1 4 3 4 6 1 3

Назив ПОЉОПРИВРЕДНА ПРОИЗВОДЊА FEKETIĆ AD

Седиште SOMBOR, VENAC VOJVODE RADOMIRA PUTNIKA 1

**БИЛАНС УСПЕХА**

за период од 01.01. до 31.12. 2017. године

- у хиљадама динара -

Група рачуна, рачуи	ПОЗИЦИЈА	АОП	Напомена број	Н О С	
				Текућа година	Претходна годи.
1.	2.	3.	4.	5.	6.
	<b>ПРИХОДИ ИЗ РЕДОВНОГ ПОСЛОВАЊА</b>				
60 до 65 осим 62 и 63	<b>A. ПОСЛОВНИ ПРИХОДИ</b> (1002 + 1009 + 1016 + 1017)	1001		540.411	555.766
60	<b>I. ПРИХОДИ ОД ПРОДАЈЕ РОБЕ</b> (1003 + 1004 + 1005 + 1006 + 1007 + 1008)	1002		115.594	120.872
600	1 Приходи од продаје робе матичним и зависним правним лицима на домаћем тржишту	1003			
601	2 Приходи од продаје робе матичним и зависним правним лицима на иностраном тржишту	1004			
602	3 Приходи од продаје робе осталим повезаним правним лицима на домаћем тржишту	1005	4	46.757	62.426
603	4 Приходи од продаје робе осталим повезаним правним лицима на иностраном тржишту	1006			
604	5 Приходи од продаје робе на домаћем тржишту	1007	4	68.837	58.446
605	6 Приходи од продаје робе на иностраном тржишту	1008			
61	<b>II. ПРИХОДИ ОД ПРОДАЈЕ ПРОИЗВОДА И УСЛУГА</b> (1010 + 1011 + 1012 + 1013 + 1014 + 1015)	1009		355.425	357.168
610	1 Приходи од продаје производа и услуга матичним и зависним правним лицима на домаћем тржишту	1010	4	3.949	50.097
611	2 Приходи од продаје производа и услуга матичним и зависним правним лицима на иностраном тржишту	1011			
612	3 Приходи од продаје производа и услуга осталим повезаним правним лицима на домаћем тржишту	1012	4	15.680	22.674
613	4 Приходи од продаје производа и услуга осталим повезаним правним лицима на иностраном тржишту	1013			
614	5 Приходи од продаје производа и услуга на домаћем тржишту	1014	4	345.816	284.397
615	6 Приходи од продаје готових производа и услуга на иностраном тржишту	1016			
64	<b>III. ПРИХОДИ ОД ПРЕМИЈА, СУБВЕНЦИЈА, ДОТАЦИЈА, ДОНАЦИЈА И СЛ</b>	1018		42.080	41.836
65	<b>IV. ДРУГИ ПОСЛОВНИ ПРИХОДИ</b>	1017	4	17.312	36.890
	<b>РАСХОДИ ИЗ РЕДОВНОГ ПОСЛОВАЊА</b>				
50 до 55, 62 и 63	<b>B. ПОСЛОВНИ РАСХОДИ</b> (1019 + 1020 + 1021 + 1022 + 1023 + 1024 + 1025 + 1026 + 1027 + 1028 + 1029) ≥ 0	1018		514.437	498.955

Група рачуна, рачуни	ПОЗИЦИЈА	АОП	Напомена број	Износ	
				Текућа година	Претходна година
1	2	3	4	5	6
50	I НАБАВНА ВРЕДНОСТ ПРОДАТЕ РОБЕ	1019	5	115.708	119.309
62	II. ПРИХОДИ ОД АКТИВИРАЊА УЧИНАКА И РОБЕ	1020	6	33.730	44.734
630	III ПОВЕЋАЊЕ ВРЕДНОСТИ ЗАЛИХА НЕДОВРШЕНИХ И ГОТОВИХ ПРОИЗВОДА И НЕДОВРШЕНИХ УСЛУГА	1021	7	19.412	30.326
631	IV СМАЊЕЊЕ ВРЕДНОСТИ ЗАЛИХА НЕДОВРШЕНИХ И ГОТОВИХ ПРОИЗВОДА И НЕДОВРШЕНИХ УСЛУГА	1022	7	13.880	12.810
51 осим 513	V ТРОШКОВИ МАТЕРИЈАЛА	1023	8	182.081	164.010
513	VI ТРОШКОВИ ГОРИВА И ЕНЕРГИЈЕ	1024	9	52.821	53.264
52	VII ТРОШКОВИ ЗАРАДА, НАКНАДА ЗАРАДА И ОСТАЛИ ЛИЧНИ РАСХОДИ	1025	10	76.118	64.947
53	VIII ТРОШКОВИ ПРОИЗВОДНИХ УСЛУГА	1026	11	75.015	101.432
540	IX ТРОШКОВИ АМОРТИЗАЦИЈЕ	1027	12	14.792	11.326
541 до 549	X ТРОШКОВИ ДУГОРОЧНИХ РЕЗЕРВИСАЊА	1028			
55	XI НЕМАТЕРИЈАЛНИ ТРОШКОВИ	1029	13	37.366	46.917
	<b>B. ПОСЛОВНИ ДОБИТАК (1001 - 1018) ≥ 0</b>	<b>1030</b>		<b>25.974</b>	<b>58.811</b>
	<b>Г. ПОСЛОВНИ ГУБИТАК (1018 - 1001) ≥ 0</b>	<b>1031</b>			
66	<b>D. ФИНАНСИЈСКИ ПРИХОДИ (1033 + 1038 + 1039)</b>	<b>1032</b>	<b>14</b>	<b>12.815</b>	<b>1</b>
66. осим 662, 663 и 664	I ФИНАНСИЈСКИ ПРИХОДИ ОД ПОВЕЗАНИХ ЛИЦА И ОСТАЛИ ФИНАНСИЈСКИ ПРИХОДИ (1034 + 1035 + 1036 + 1037)	1033			
660	1 Финансијски приходи од матичних и зависних правних лица	1034			
661	2 Финансијски приходи од осталих повезаних правних лица	1035			
665	3 Приходи од учешћа у добитку придружених правних лица и заједничких подухвата	1036			
669	4 Остали финансијски приходи	1037			
662	II. ПРИХОДИ ОД КАМАТА (ОД ТРЕЋИХ ЛИЦА)	1038	14	169	
663 и 664	III ПОЗИТИВНЕ КУРСНЕ РАЗЛИКЕ И ПОЗИТИВНИ ЕФЕКТИ ВАЛУТНЕ КЛАУЗУЛЕ (ПРЕМА ТРЕЋИМ ЛИЦИМА)	1039	14	12.646	1
56	<b>Ђ. ФИНАНСИЈСКИ РАСХОДИ (1041 + 1046 + 1047)</b>	<b>1040</b>		<b>10.998</b>	<b>15.603</b>
56. осим 562, 563 и 564	I ФИНАНСИЈСКИ РАСХОДИ ИЗ ОДНОСА СА ПОВЕЗАНИМ ПРАВНИМ ЛИЦИМА И ОСТАЛИ ФИНАНСИЈСКИ РАСХОДИ (1042 + 1043 + 1044 + 1045)	1041	15	76	123
560	1 Финансијски расходи из односа са матичним и зависним правним лицима	1042			
561	2 Финансијски расходи из односа са осталим повезаним правним лицима	1043			
565	3 Расходи од учешћа у губитку придружених правних лица и заједничких подухвата	1044			

Група рачуна, рачуни	ПОЗИЦИЈА	АОП	Напомена број	ЗНАК	
				Текућа година	Претходна година
1	2	3	4	5	6
568 и 569	4. Остали финансијски расходи	1045		78	123
562	I. РАСХОДИ КАМАТА (ПРЕМА ТРЕЋИМ ЛИЦИМА)	1046	15	8.575	11.896
563 и 564	II. НЕГАТИВНЕ КУРСНЕ РАЗЛИКЕ И НЕГАТИВНИ ЕФЕКТИ ВАЛУТНЕ КЛАУЗУЛЕ (ПРЕМА ТРЕЋИМ ЛИЦИМА)	1047	15	2.347	3.584
	E. ДОБИТАК ИЗ ФИНАНСИРАЊА (1032 - 1040)	1048		1.817	
	Ж. ГУБИТАК ИЗ ФИНАНСИРАЊА (1040 - 1032)	1049			15.632
683 и 685	З. ПРИХОДИ ОД УСКЛАЂИВАЊА ВРЕДНОСТИ ОСТАЛЕ ИМОВИНЕ КОЈА СЕ ИСКАЗУЈЕ ПО ФЕР ВРЕДНОСТИ КРОЗ БИЛАНС УСПЕХА	1050			
583 и 585	И. РАСХОДИ ОД УСКЛАЂИВАЊА ВРЕДНОСТИ ОСТАЛЕ ИМОВИНЕ КОЈА СЕ ИСКАЗУЈЕ ПО ФЕР ВРЕДНОСТИ КРОЗ БИЛАНС УСПЕХА	1051			
67 и 68, осим 583 и 585	J. ОСТАЛИ ПРИХОДИ	1052	6	9.119	13.061
57 и 58, осим 583 и 585	K. ОСТАЛИ РАСХОДИ	1053	17	35.035	20.862
	L. ДОБИТАК ИЗ РЕДОВНОГ ПОСЛОВАЊА ПРЕ ОПОРЕЗИВАЊА (1030 - 1031 + 1048 - 1049 + 1050 - 1051 + 1052 - 1053)	1054		1.875	33.408
	Љ. ГУБИТАК ИЗ РЕДОВНОГ ПОСЛОВАЊА ПРЕ ОПОРЕЗИВАЊА (1031 - 1030 + 1049 - 1048 + 1051 - 1050 + 1053 - 1052)	1055			
69-69	M. НЕТО ДОБИТАК ПОСЛОВАЊА КОЈЕ СЕ ОБУСТАВЉА, ЕФЕКТИ ПРОМЕНЕ РАЧУНОВОДСТВЕНЕ ПОЛИТИКЕ И ИСПРАВКА ГРЕШАКА ИЗ РАНИЈИХ ПЕРИОДА	1056			
69-69	N. НЕТО ГУБИТАК ПОСЛОВАЊА КОЈЕ СЕ ОБУСТАВЉА, РАСХОДИ ПРОМЕНЕ РАЧУНОВОДСТВЕНЕ ПОЛИТИКЕ И ИСПРАВКА ГРЕШАКА ИЗ РАНИЈИХ ПЕРИОДА	1057			
	Њ. ДОБИТАК ПРЕ ОПОРЕЗИВАЊА (1054 - 1055 + 1056 - 1057)	1058		1.875	33.408
	O. ГУБИТАК ПРЕ ОПОРЕЗИВАЊА (1055 - 1054 + 1057 - 1056)	1059			
	P. ПОРЕЗ НА ДОБИТАК				
721	I. ПОРЕСКИ РАСХОД ПЕРИОДА	1060	18	112	736
део 722	II. ОДЛОЖЕНИ ПОРЕСКИ РАСХОДИ ПЕРИОДА	1061			
део 722	III. ОДЛОЖЕНИ ПОРЕСКИ ПРИХОДИ ПЕРИОДА	1062			
723	P. ИСПЛАЋЕНА ЛИЧНА ПРИМАЊА ПОСЛОДАВЦА	1063			
	C. НЕТО ДОБИТАК (1059 - 1059 - 1060 - 1061 + 1062 - 1063)	1064		1.763	32.672
	T. НЕТО ГУБИТАК (1059 - 1058 + 1060 + 1061 - 1062 + 1063)	1065			
	I. НЕТО ДОБИТАК КОЈИ ПРИПАДА МАЊИНСКИМ УЛАГАЧИМА	1066			
	II. НЕТО ДОБИТАК КОЈИ ПРИПАДА ВЕЋИНСКОМ ВЛАСНИКУ	1067			
	III. НЕТО ГУБИТАК КОЈИ ПРИПАДА МАЊИНСКИМ УЛАГАЧИМА	1068			
	IV. НЕТО ГУБИТАК КОЈИ ПРИПАДА ВЕЋИНСКОМ ВЛАСНИКУ	1069			

Група рачуна, рачун	ПОЗИЦИЈА	АОП	Напомена број	Износ	
				Текућа година	Претходна година
1	2	3	4	5	6
	V. ЗАРАДА ПО АКЦИЈИ				
	1 Основна зарада по акцији	1070			
	2 Умањена (разводњена) зарада по акцији	1071			

У SOMBORU

дана 28.02.2018. године



Законски заступник

*[Handwritten signature]*

Образац прописан Правилником о садржини и форми образаца финансијских извештаја за привредна друштва, задруге и предузетнике ("Службени гласник РС" бр 95/2014 и 144/2014)

Полуњава правно лице - предузетник

Матични број	0	8	0	6	5	6	1	6	Шифра делатности	0	1	1	1	ПИБ	1	0	1	4	3	4	6	1	3
Назив	POLJOPRIVREDNA PROIZVODNJA FEKETIĆ AD																						
Седиште	SOMBOR, VENAC VOJVODE RADOMIRA PUTNIKA 1																						

**ИЗВЕШТАЈ О ОСТАЛОМ РЕЗУЛТАТУ**  
за период од 01.01. до 31.12. 2017. године

- у хиљадама динара -

Група рачуна, рачуни	ПОЗИЦИЈА	АОП	Напомена број	Износ	
				Текућа година	Претходна година
1	2	3	4	5	6
	<b>A. НЕТО РЕЗУЛТАТ ИЗ ПОСЛОВАЊА</b>				
	I. НЕТО ДОБИТАК (АОП 1064)	2001		1.763	32.672
	II. НЕТО ГУБИТАК (АОП 1065)	2002			
	<b>Б. ОСТАЛИ СВЕОБУХВАТНИ ДОБИТАК ИЛИ ГУБИТАК</b>				
	а) Ставке које неће бити рекласификоване у Билансу успеха у будућим периодима				
	1. Промена ревалоризације нематеријалне имовине, накратнина, постројења и опреме				
330	а) повећање ревалоризационих резерви	2003			
	б) смањења ревалоризационих резерви	2004			
	2. Актуарски добици или губици по основу планова дефинисаних примања				
331	а) добици	2005			
	б) губици	2006			
	3. Добици или губици по основу улагања у власничке инструменте капитала				
332	а) добици	2007			
	б) губици	2008			
	4. Добици или губици по основу удела у осталом свеобухватном добитку или губитку придружених друштва				
333	а) добици	2009			
	б) губици	2010			
	б) Ставке које накнадно могу бити рекласификоване у Билансу успеха у будућим периодима				
	1. Добици или губици по основу прерачуна финансијских извештаја иностраног пословања				
334	а) добици	2011			
	б) губици	2012			

Група рачуна рачуна	ПОЗИЦИЈА	АОП	Напомена број	Износ	
				Текућа година	Претходна година
1	2	3	4	5	6
335	2. Добитци или губици од инструмената заштите нето улагања у инострано пословање				
	а) добитци	2013			
	б) губици	2014			
336	3. Добитци или губици по основу инструмената заштите ризика (хедџинга) новчаног тока				
	а) добитци	2015			
	б) губици	2016			
337	4. Добитци или губици по основу картија од вредности расположивих за продају				
	а) добитци	2017			
	б) губици	2018			
	I. ОСТАЛИ БРУТО СВЕОБУХВАТНИ ДОБИТАК (2003 + 2005 + 2007 + 2009 + 2011 + 2013 + 2015 + 2017) - (2004 + 2006 + 2008 + 2010 + 2012 + 2014 + 2016 + 2018) ≥ 0	2019			
	II. ОСТАЛИ БРУТО СВЕОБУХВАТНИ ГУБИТАК (2004 + 2006 + 2008 + 2010 + 2012 + 2014 + 2016 + 2018) - (2003 + 2005 + 2007 + 2009 + 2011 + 2013 + 2015 + 2017) ≥ 0	2020			
	III. ПОРЕЗ НА ОСТАЛИ СВЕОБУХВАТНИ ДОБИТАК ИЛИ ГУБИТАК ПЕРИОДА	2021			
	IV. НЕТО ОСТАЛИ СВЕОБУХВАТНИ ДОБИТАК (2019 - 2020 - 2021) ≥ 0	2022			
	V. НЕТО ОСТАЛИ СВЕОБУХВАТНИ ГУБИТАК (2020 - 2019 + 2021) ≥ 0	2023			
	VI. УКУПАН НЕТО СВЕОБУХВАТНИ РЕЗУЛТАТ ПЕРИОДА				
	I. УКУПАН НЕТО СВЕОБУХВАТНИ ДОБИТАК (2001 - 2002 + 2022 - 2023) ≥ 0	2024		1.753	32.672
	II. УКУПАН НЕТО СВЕОБУХВАТНИ ГУБИТАК (2002 - 2001 + 2023 - 2022) ≥ 0	2025			
	Г. УКУПАН НЕТО СВЕОБУХВАТНИ ДОБИТАК ИЛИ ГУБИТАК (2027 + 2028) = АОП 2024 ≥ 0 или АОП 2026 > 0	2026			
	1. Приписан већинским власницима капитала	2027			
	2. Приписан власницима који немају контролу	2028			

У SOMBORU

дана 28.02.2018. године



Законски заступник

*Милошковић*

Образац прописан Правилником о садржини и форми образаца за вештачење за привредна друштва, задруге и предузетнике ("Службени гласник РС", бр. 95/2014 и 144/2014)

**Полуњава правно лице - предузетник**

Матични број	0	8	0	5	5	6	1	6	Шифра делатности	0	1	1	1	ПИБ	1	0	1	4	3	4	6	1	3
Назив POLJOPRIVREDNA PROIZVODNJA FEKETIĆ AD																							
Седиште SOMBOR, VENAC VOJVODE RADOMIRA PUTNIKA 1																							

**ИЗВЕШТАЈ О ПРОМЕНАМА НА КАПИТАЛУ**

за период од 01.01. до 31.12. 2017. године

- у хиљадама динара -

Редни број	ОПИС	Компоненте капитала					
		АОП	30 Основни капитал	АОП	31 Уплаћени и неуплаћени капитал	АОП	32 Резерве
1	Почетно стање претходне године на дан 01.01.						
1.	а) дуговни салдо рачуна	4001		4019		4037	
	б) потражни салдо рачуна	4002	508.748	4020		4038	51
2.	Исправка материјално значајних грешака и промена рачуноводствених политика						
	а) исправка на дуговој страни рачуна	4003		4021		4039	
	б) Исправка на потражној страни рачуна	4004		4022		4040	
3.	Кориговано почетно стање претходне године на дан 01.01.						
	а) кориговани дуговни салдо рачуна (1а + 2а - 2б) ≥ 0	4005		4023		4041	
	б) кориговани потражни салдо рачуна (1б - 2а + 2б) ≥ 0	4006	508.748	4024		4042	51
4.	Промена у претходној _____ години						
	а) промет на дуговој страни рачуна	4007		4025		4043	
	б) промет на потражној страни рачуна	4008		4026		4044	
5.	Стање на крају претходне године 31.12.						
	а) дуговни салдо рачуна (3а + 4а - 4б) ≥ 0	4009		4027		4045	
	б) потражни салдо рачуна (3б - 4а + 4б) ≥ 0	4010	508.748	4028		4046	51
6.	Исправка материјално значајних грешака и промена рачуноводствених политика						
	а) исправка на дуговој страни рачуна	4011		4029		4047	
	б) исправка на потражној страни рачуна	4012		4030		4048	
7.	Кориговано почетно стање текуће године на дан 01.01.						
	а) кориговани дуговни салдо рачуна (5а + 6а - 6б) ≥ 0	4013		4031		4049	
	б) кориговани потражни салдо рачуна (5б - 6а + 6б) ≥ 0	4014	508.748	4032		4050	51
8.	Промена у текућој _____ години						
	а) промет на дуговој страни рачуна	4015		4033		4051	
	б) промет на потражној страни рачуна	4016		4034		4052	
9.	Стање на крају текуће године 31.12.						
	а) дуговни салдо рачуна (7а + 8а - 8б) ≥ 0	4017		4035		4053	
	б) потражни салдо рачуна (7б - 8а + 8б) ≥ 0	4018	508.748	4036		4054	51



Редни Број	ОПИС	Компоненте капитала					
		АОП	38	АОП	047 и Z37	АОП	34
			Губитак		Откупљене сопствене акције		Нераспређени добитак
			5		7		8
1.	Почетно стање претходне године на дан 01.01.						
	а) дуговни салдо рачуна	4055	290.668	4073		4091	
	б) потражни салдо рачуна	4056		4074		4092	27.401
2.	Исправка материјално значајних грешака и промена рачуноводствених политика						
	а) исправке на дуговој страни рачуна	4057		4075		4093	
	б) исправке на потражној страни рачуна	4058		4076		4094	
3.	Кориговано почетно стање претходне године на дан 01.01.						
	а) кориговани дуговни салдо рачуна (1а + 2а - 2б) ≥ 0	4059	290.668	4077		4095	
	б) кориговани потражни салдо рачуна (1б - 2а + 2б) ≥ 0	4050		4078		4096	27.401
4.	Промена у претходној години						
	а) промет на дуговој страни рачуна	4061		4079		4097	27.401
	б) промет на потражној страни рачуна	4062	27.401	4080		4098	32.672
5.	Стање на крају претходне године 31.12.						
	а) дуговни салдо рачуна (3а + 4а - 4б) ≥ 0	4063	263.267	4081		4099	
	б) потражни салдо рачуна (3б - 4а + 4б) ≥ 0	4064		4082		4100	32.672
6.	Исправка материјално значајних грешака и промена рачуноводствених политика						
	а) исправке на дуговој страни рачуна	4065		4083		4101	
	б) исправке на потражној страни рачуна	4066		4084		4102	
7.	Кориговано почетно стање текуће године на дан 01.01.						
	а) кориговани дуговни салдо рачуна (5а + 6а - 6б) ≥ 0	4067	263.267	4085		4103	
	б) кориговани потражни салдо рачуна (5б - 6а + 6б) ≥ 0	4068		4086		4104	32.672
8.	Промена у текућој години						
	а) промет на дуговој страни рачуна	4069		4087		4105	32.672
	б) промет на потражној страни рачуна	4070	32.671	4088		4106	1.763
9.	Стање на крају текуће године 31.12.						
	а) дуговни салдо рачуна (7а + 8а - 8б) ≥ 0	4071	230.596	4089		4107	
	б) потражни салдо рачуна (7б - 8а + 8б) ≥ 0	4072		4090		4108	1.763

Редни број	ОПИС	Компоненте остатка резултата					
		330		331		332	
		АОП	Резервационе резерве	АОП	Актуарски добитци и губици	АОП	Добити и губици по основу улагања у власничке инструменте капитала
1	2	3	4	5	6	7	
	Почетно стање претходне године на дан 01.01.				10		11
1.	а) дуговни салдо рачуна	4109		4127		4145	
	б) потражни салдо рачуна	4110		4128		4146	
2.	Исправка материјално значајних грешака и промена рачуноводствених политика						
	а) исправке на дуговој страни рачуна	4111		4129		4147	
	б) исправке на потражној страни рачуна	4112		4130		4148	
3.	Кориговано почетно стање претходне године на дан 01.01.						
	а) кориговани дуговни салдо рачуна $(1a + 2a - 2b) \geq 0$	4113		4131		4149	
	б) кориговани потражни салдо рачуна $(1b - 2a + 2b) \geq 0$	4114		4132		4150	
4.	Промене у претходној _____ години						
	а) промет на дуговој страни рачуна	4115		4133		4151	
	б) промет на потражној страни рачуна	4116		4134		4152	
5.	Стање на крају претходне године 31.12.						
	а) дуговни салдо рачуна $(3a + 4a - 4b) \geq 0$	4117		4135		4153	
	б) потражни салдо рачуна $(3b - 4a + 4b) \geq 0$	4118		4136		4154	
6.	Исправка материјално значајних грешака и промена рачуноводствених политика						
	а) исправке на дуговој страни рачуна	4119		4137		4155	
	б) исправке на потражној страни рачуна	4120		4138		4156	
7.	Кориговано почетно стање текуће године на дан 01.01.						
	а) кориговани дуговни салдо рачуна $(5a + 6a - 6b) \geq 0$	4121		4139		4157	
	б) кориговани потражни салдо рачуна $(5b - 6a + 6b) \geq 0$	4122		4140		4158	
8.	Промене у текућој _____ години						
	а) промет на дуговој страни рачуна	4123		4141		4159	
	б) промет на потражној страни рачуна	4124		4142		4160	
9.	Стање на крају текуће године 31.12.						
	а) дуговни салдо рачуна $(7a + 8a - 8b) \geq 0$	4125		4143		4161	
	б) потражни салдо рачуна $(7b - 8a + 8b) \geq 0$	4126		4144		4162	

Редни број	ОПИС	Компоненте осталог резултата				
		АОП	333	АОП	334 и 336	338
			Добити или губици по основу удела у осталом добитку или губитку придружених друштва		Добити или губици по основу иностраног пословања и прерачуна финансијских извештаја	
1	2		12		13	14
1.	Почетно стање претходне године на дан 01.01.					
	а) дуговни салдо рачуна	4163		4181		4199
	б) потражни салдо рачуна	4164		4182		4200
2.	Исправка материјално значајних грешака и промена рачуноводствених политика					
	а) исправке на дуговој страни рачуна	4165		4183		4201
	б) исправке на потражној страни рачуна	4166		4184		4202
3.	Кориговано почетно стање претходне године на дан 01.01.					
	а) кориговани дуговни салдо рачуна $(1a + 2a - 2b) \geq 0$	4167		4185		4203
	б) кориговани потражни салдо рачуна $(1b - 2a + 2b) \geq 0$	4168		4186		4204
4.	Промена у претходној _____ години					
	а) промет на дуговој страни рачуна	4169		4187		4205
	б) промет на потражној страни рачуна	4170		4188		4206
5.	Стање на крају претходне године 31.12.					
	а) дуговни салдо рачуна $(3a + 4a - 4b) \geq 0$	4171		4189		4207
	б) потражни салдо рачуна $(3b - 4a + 4b) \geq 0$	4172		4190		4208
6.	Исправка материјално значајних грешака и промена рачуноводствених политика					
	а) исправке на дуговој страни рачуна	4173		4191		4209
	б) исправке на потражној страни рачуна	4174		4192		4210
7.	Кориговано почетно стање текуће године на дан 01.01.					
	а) кориговани дуговни салдо рачуна $(5a + 6a - 6b) \geq 0$	4175		4193		4211
	б) кориговани потражни салдо рачуна $(5b - 6a + 6b) \geq 0$	4176		4194		4212
8.	Промена у текућој _____ години					
	а) промет на дуговој страни рачуна	4177		4195		4213
	б) промет на потражној страни рачуна	4178		4196		4214
9.	Стање на крају текуће године 31.12.					
	а) дуговни салдо рачуна $(7a + 8a - 8b) \geq 0$	4179		4197		4215
	б) потражни салдо рачуна $(7b - 8a + 8b) \geq 0$	4180		4198		4216

Редни број	ОПИС	Компоненти осталог резултата		Укупан капитал Σ(ред 1б кол 3 до кол 1б) - Σ(ред 1а кол 3 до кол 1б) ≥ 0	Губитак изнад капитала Σ(ред 1а кол 3 до кол 1б) - Σ(ред 1б кол 3 до кол 1б) ≥ 0
		АОП	337 Добити или губици по основу ХОВ-расположивих за продају		
1	2		16		17
1.	Почетно стање претходне године на дан 01.01.				
	а) дуговни салдо рачуна	4217		4235	245.532
б) потражни салдо рачуна	4218		4244		
2.	Исправка материјално значајних грешака и промена рачуноводствених политика				
	а) исправке на дуговој страни рачуна	4219		4236	4245
б) исправке на потражној страни рачуна	4220				
3.	Кориговано почетно стање претходне године на дан 01.01.				
	а) кориговани дуговни салдо рачуна (1а + 2а - 2б) ≥ 0	4221		4237	4246
б) кориговани потражни салдо рачуна (1б - 2а + 2б) ≥ 0	4222		245.532		
4.	Промена у претходној _____ години				
	а) промет на дуговој страни рачуна	4223		4238	4247
б) промет на потражној страни рачуна	4224		32.672		
5.	Стање на крају претходне године 31.12.				
	а) дуговни салдо рачуна (3а + 4а - 4б) ≥ 0	4225		4239	4248
б) потражни салдо рачуна (3б - 4а + 4б) ≥ 0	4226		278.204		
6.	Исправка материјално значајних грешака и промена рачуноводствених политика				
	а) исправка на дуговој страни рачуна	4227		4240	4249
б) исправке на потражној страни рачуна	4228				
7.	Кориговано почетно стање текуће године на дан 01.01.				
	а) кориговани дуговни салдо рачуна (5а + 6а - 6б) ≥ 0	4229		4241	4250
б) кориговани потражни салдо рачуна (5б - 6а + 6б) ≥ 0	4230		278.204		
8.	Промене у текућој _____ години				
	а) промет на дуговој страни рачуна	4231		4242	4251
б) промет на потражној страни рачуна	4232		1.762		
9.	Стање на крају текуће године 31.12.				
	а) дуговни салдо рачуна (7а + 8а - 8б) ≥ 0	4233		4243	4252
б) потражни салдо рачуна (7б - 8а + 8б) ≥ 0	4234		279.966		

У SOMBORU

дана 28.02.2018. године



Законски заступник

*Marko M.*

Попуњава правно лице - предузетник

Матични број 08065616 Шифра делатности 0111 ПИБ 101434613

Назив POLJOPRIVREDNA PROIZVODNJA FEKETIĆ AD

Седиште SOMBOR, VENAC VOJVODE RADOMIRA PUTNIKA 1

**ИЗВЕШТАЈ О ТОКОВИМА ГОТОВИНЕ**

за период од 01.01. до 31.12. 2017. године

- у хиљадама динара -

Позиција	АОП	Износ	
		Текућа година	Претходна година
<b>A. ТОКОВИ ГОТОВИНЕ ИЗ ПОСЛОВНИХ АКТИВНОСТИ</b>	<b>2</b>		<b>4</b>
I. Приливи готовине из пословних активности (1 до 3)	3001	373.811	653.489
1. Продаја и примљени аванси	3002	292.047	575.764
2. Примљене камате из пословних активности	3003	4	
3. Остали приливи из редовног пословања	3004	81.860	77.725
II. Одливи готовине из пословних активности (1 до 5)	3005	377.188	559.745
1. Исплате добављачима и дати аванси	3006	280.367	400.142
2. Зараде, накнаде зарада и остали лични расходи	3007	73.430	86.818
3. Плаћене камате	3008	8.561	11.896
4. Порез на добитак	3009	5.021	
5. Одливи по основу осталих јавних прихода	3010	9.809	80.889
III. Нето прилив готовине из пословних активности (I-II)	3011		93.744
IV. Нето одлив готовине из пословних активности (II-I)	3012	3.277	
<b>Б. ТОКОВИ ГОТОВИНЕ ИЗ АКТИВНОСТИ ИНВЕСТИРАЊА</b>			
I. Приливи готовине из активности инвестирања (1 до 5)	3013	19.407	11.147
1. Продаја акција и удела (нето приливи)	3014		
2. Продаја нематеријалне имовине, некретнина, постројења, опреме и биолошких средстава	3015	19.407	11.147
3. Остали финансијски пласмани (нето приливи)	3016		
4. Примљене камате из активности инвестирања	3017		
5. Примљене дивиденде	3018		
II. Одливи готовине из активности инвестирања (1 до 3)	3019	17.098	43.038
1. Куповина акција и удела (нето одливи)	3020		
2. Куповина нематеријалне имовине, некретнина, постројења, опреме и биолошких средстава	3021	17.098	43.038
3. Остали финансијски пласмани (нето одливи)	3022		
III. Нето прилив готовине из активности инвестирања (I-II)	3023	2.309	
IV. Нето одлив готовине из активности инвестирања (II-I)	3024		31.891
<b>В. ТОКОВИ ГОТОВИНЕ ИЗ АКТИВНОСТИ ФИНАНСИРАЊА</b>			
I. Прилив готовине из активности финансирања (1 до 5)	3025	4.959	
1. Увећање основног капитала	3026		
2. Дугорочни кредити (нето приливи)	3027	4.959	

Позиција	АОП	Износ	
		Текућа година	Претходна година
1	2	3	4
3. Краткорочни кредити (нето приливи)	3028		
4. Остале дугорочне обавезе	3029		
5. Остале краткорочне обавезе	3030		
II. Одлив готовине из активности финансирања (1 до 6)	3031	2.847	62.302
1. Откуп сопствених акција и удела	3032		
2. Дугорочни кредити (одливи)	3033		4.011
3. Краткорочни кредити (одливи)	3034		55.389
4. Остале обавезе (одливи)	3035		42
5. Финансијски лизинг	3036	2.847	2.860
6. Исплаћене дивиденде	3037		
III. Нето прилив готовине из активности финансирања (I-II)	3038	2.112	
IV. Нето одлив готовине из активности финансирања (III)	3039		62.302
Г. СВЕГА ПРИЛИВ ГОТОВИНЕ (3001 + 3013 + 3025)	3040	398.277	664.636
Д. СВЕГА ОДЛИВ ГОТОВИНЕ (3005 + 3019 + 3031)	3041	397.133	665.085
Ђ. НЕТО ПРИЛИВ ГОТОВИНЕ (3040 - 3041)	3042	1.144	
Е. НЕТО ОДЛИВ ГОТОВИНЕ (3041 - 3040)	3043		449
Ж. ГОТОВИНА НА ПОЧЕТКУ ОБРАЧУНСКОГ ПЕРИОДА	3044	950	1.399
З. ПОЗИТИВНЕ КУРСНЕ РАЗЛИКЕ ПО ОСНОВУ ПРЕРАЧУНА ГОТОВИНЕ	3045		
И. НЕГАТИВНЕ КУРСНЕ РАЗЛИКЕ ПО ОСНОВУ ПРЕРАЧУНА ГОТОВИНЕ	3046		
Ј. ГОТОВИНА НА КРАЈУ ОБРАЧУНСКОГ ПЕРИОДА (3042 - 3043 + 3044 + 3045 - 3046)	3047	2.094	950

У SOMBORU

дана 28.02.2018. године



Законски заступник

Marković M.

Образац прописан Правилником о садржини и форми образаца за привредна друштва, задруге и предузетнике ("Службени гласник РС", бр. 95/2014 и 144/2014)

**PP „FEKETIĆ“ AD, SOMBOR**

**Napomene uz Finansijske izveštaje  
31. decembar 2017. godine**

31. decembar 2017. godine

Svi iznosi su predstavljani u hiljadama RSD, osim ako nije drugačije naznačeno.

## NAPOMENA 1 - OSNOVNI PODACI O DRUŠTVU

„PP Feketić“ AD, Sombor je pravni sledbenik preduzeća koji postoji od 1946. godine. Privatizacija preduzeća je dana 25.07.2005. godine završena, prodajom na javnoj aukciji „PANONIJA“ DOO Preduzeću za spoljnu i unutrašnju trgovinu, ulica Filipa Kljajića 37, Sombor.

Rešenjem BD. 108872/2006 od 27.02.2006.godine upisana je promena oblika iz DPP u A.D. usled prodaje društvenog kapitala tako da glasi Akcionarsko Društvo za poljoprivrednu proizvodnju „Feketić“ Feketić, ulica Maršala Tita 32, Feketić.

Rešenjem BD 175835/2006 od 17.11.2006. godine menja naziv u Poljoprivredna proizvodnja „Feketić“ AD, Sombor, sa sedištem u ulici Venac Stepe Stepanovića 22.

U 2010. godini menja se sedište društva tako da je sedište u Somboru, Venac Vojvode Radomira Putnika br. 1.

Osnovna delatnost preduzeća je gajenje žita (osim pirinča), leguminoza i uljarica. Šifra delatnosti je 0111.

Matični broj Društva je 08065616, PIB: 101434613.

Direktor Društva je Nebojša Vučković.

Većinski vlasnik je „Agri Business Partner“ DOO, Sombor sa 72,51% akcija.

Ostala povezana lica su:

- „BPI“ doo, Beograd,
- PP „Sombor“ doo, Sombor,
- PP „Miletić“ AD, Sombor,
- PP „Vojvodina“ AD, Sombor.

Upisani i uplaćeni akcijski kapital iznosi 4.793.455,80 EUR.

Broj zaposlenih na dan 31.12.2017. godine iznosi 69.

Broj zaposlenih na dan 31.12.2016. godine iznosi 66.



**NAPOMENA 2 - RAČUNOVODSTVENE POLITIKE****2.1. Izjava o usklađenosti**

Društvo vodi evidenciju i sastavlja redovne finansijske izveštaje u skladu sa važećim Zakonom o računovodstvu (Službeni glasnik RS 62/2013) i ostalom primenljivom zakonskom i podzakonskom regulativom u Republici Srbiji. Za priznavanje, vrednovanje, prezentaciju i obelodanjivanje pozicija u finansijskim izveštajima Društvo je, kao veliko pravno lice, u obavezi da primenjuje Međunarodne standarde finansijskog izveštavanja („MSFI“) koji u smislu Zakona o računovodstvu podrazumevaju sledeće: Okvir za pripremanje i prikazivanje finansijskih izveštaja, Međunarodni računovodstveni standardi („MRS“), Međunarodni standardi finansijskog izveštavanja („MSFI“), i sa njima povezana tumačenja, izdata od Komiteta za tumačenje računovodstvenih standarda („IFRIC“), naknadne izmene tih standarda i sa njima povezana tumačenja, odobreni od Odbora za međunarodne računovodstven standarde („Odbor“), čiji je prevod utvrdilo i objavilo ministarstvo nadležno za poslove finansija („Ministarstvo“).

Prevod MSFI koji utvrđuje i objavljuje Ministarstvo čine osnovni tekstovi MRS, odnosno MSFI, izdati od Odbora za međunarodne računovodstvene standarde, kao i tumačenja izdata od Komiteta za tumačenje računovodstvenih standarda u obliku u kojem su izdati i koji ne uključuju osnove za zaključivanje, ilustrujuće primere, smernice, komentare, suprotna mišljenja, razrađene primere i drugi dopunski objašnjavajući materijal koji može da se usvoji u vezi sa standardima, odnosno tumačenjima, osim ako se izričito ne navodi da jon sastavni deo standarda, odnosno tumačenja. Prevod MSFI utvrđen je Rešenjem Ministra finansija o utvrđivanju prevoda Konceptualnog okvira za finansijsko izveštavanje i osnovnih tekstova Međunarodnih računovodstvenih standarda, odnosno Međunarodnih standarda finansijskog izveštavanja broj 401-00-896/2014-16 od 13. marta 2014. godine, koje je objavljeno u Službenom glasniku RS br. 35 od 27. marta 2014. godine. Navedeni prevod MSFI primenjuje se od finansijskih izveštaja koji se sastavljaju na dan 31. decembra 2014. godine. Izmene ili izdati MSFI i tumačenja standarda, nakon ovog datuma, nisu prevedeni i objavljeni, pa stoga nisu ni primenjeni prilikom sastavljanja priloženih finansijskih izveštaja.

S obzirom na napred navedeno i na to da pojedina zakonska i podzakonska regulativa propisuje računovodstvene postupke koji u pojedinim slučajevima odstupaju od zahteva MSFI kao i to da je Zakonom o računovodstvu dinar utvrđen kao zvanična valuta izveštavanja, računovodstveni propisi Republike Srbije mogu odstupati od zahteva MSFI što može imati uticaj na realnost i objektivnost priloženih finansijskih izveštaja. Shodno tome, priloženi finansijski izveštaji se ne mogu smatrati finansijskim izveštajima sastavljenim u potpunoj saglasnosti sa MSFI na način kako je to definisano odredbama MRS i „Prezentacija finansijskih izveštaja“.

Priloženi finansijski izveštaji sastavljeni su u skladu sa načelom istorijskog troška, osim ako drugačije nije navedeno u računovodstvenim politikama koje su navedene u daljem tekstu.

Ovi finansijski izveštaji odobreni su od strane *Odboru direktora* dana 25.04 2018. Godine.

31. decembar 2017. godine

Svi iznosi su predstavljeni u hiljadama RSD, osim ako nije drugačije naznačeno.

**NAPOMENA 2 - OSNOVNE RAČUNOVODSTVENE POLITIKE (nastavak)**

Finansijski izveštaji Društva su iskazani u hiljadama dinara. Dinar predstavlja zvaničnu izveštajnu valutu u Republici Srbiji.

**2.2 Pravila procenjivanja**

Finansijski izveštaji su sastavljeni u skladu sa računovodstvenim načelima u okviru Međunarodnih standarda finansijskog izveštavanja i računovodstvenim politikama utvrđenim Pravilnikom.

**2.3. Uporedni podaci**

Uporedne podatke čine finansijski izveštaji koje je Društvo sačinilo sa stanjem na dan 31. decembra 2016. godine.

**2.4. Koncept nastavka poslovanja**

Finansijski izveštaji su sastavljeni u skladu sa konceptom nastavka poslovanja koji podrazumeva da će Društvo da nastavi da posluje u doglednoj budućnosti.

**2.5. Strane valute**

**(a) Funkcionalna i izveštajna valuta**

Stavke uključene u finansijske izveštaje se vrednuju i prikazuju u dinarima (RSD), to jest, u funkcionalnoj valuti Republike Srbije. Finansijski izveštaji su prikazani u RSD koji su zaokruženi na najbližu hiljadu.

Devizni kursevi valuta na dan 31. decembra iznose:

	<u>31.12.2016.</u>	<u>31.12.2017.</u>
EUR (srednji kurs NBS)	123,4723	118,4727

**(b) Transakcije i stanja**

Transakcije u stranoj valuti se preračunavaju u funkcionalnu valutu primenom deviznih kurseva važećih na dan transakcije. Pozitivne i negativne kursne razlike nastale iz izmirenja takvih transakcija i iz preračuna monetarnih sredstava i obaveza izraženih u stranim valutama na kraju godine priznaju se u bilansu uspeha.

**2.6 Finansijski instrumenti**

*Klasifikacija*

Društvo klasifikuje svoja finansijska sredstva u sledeće kategorije: finansijska sredstva po fer vrednosti čiji se efekti promena u fer vrednostima iskazuju u bilansu uspeha, krediti i potraživanja, finansijska sredstva raspoloživa za prodaju i sredstva koja se drže do roka dospeća. Klasifikacija zavisi od svrhe za koju su finansijska sredstva pribavljena. Rukovodstvo vrši klasifikaciju svojih finansijskih plasmana u momentu inicijalnog priznavanja.

## NAPOMENE UZ FINANSIJSKE IZVEŠTAJE

31. decembar 2017. godine

Svi iznosi su predstavljeni u hiljadama RSD, osim ako nije drugačije naznačeno.

*Finansijska sredstva po fer vrednosti čiji se efekti promena u fer vrednostima iskazuju u bilansu uspeha*

*Na dan 31. decembra 2017. godine Društvo nema finansijska sredstva po fer vrednosti čiji se efekti promene u fer vrednosti iskazuju u bilansu uspeha.*

*Kredit i potraživanja*

Kredit i potraživanja predstavljaju nederivatna finansijska sredstva sa fiksnim ili utvrdivim rokovima plaćanja, koja se ne kotiraju ni na jednom aktivnom tržištu. Uključuju se u tekuća sredstva, osim ukoliko su im rokovi dospeća duži od 12 meseci nakon datuma bilansa stanja. U tom slučaju se klasifikuju kao dugoročna sredstva.

Potraživanja se sastoje od potraživanja od kupaca u zemlji i inostranstvu i ostalih potraživanja.

Potraživanja od kupaca su iskazana po faktornoj vrednosti umanjenoj za odobrene popuste, kao i za ispravku vrednosti koja je zasnovana na proceni naplativosti pojedinačnog potraživanja. Ispravka vrednosti se formira za ona potraživanja za koje postoji objektivni dokaz da su obezvređena, odnosno za koja rukovodstvo Društva procenjuje da se ne mogu naplatiti u punom iznosu, i ista se evidentira kao rashod u bilansu uspeha perioda kada je procena izvršena.

*Gotovina i gotovinski ekvivalenti*

U bilansu tokova gotovine pod gotovinom i gotovinskim ekvivalentima se podrazumevaju gotovina u blagajni, sredstva na računima kod banaka i ostala visoko likvidna finansijska aktiva sa dospećem do 3 meseca.

*Finansijska sredstva koja se drže do dospeća*

*Na dan 31. decembra 2017. godine Društvo nema finansijska sredstva koja se drže do dospeća.*

*Priznavanje finansijskih sredstava*

Kupovina ili prodaja finansijskog sredstva se evidentira korišćenjem računovodstvenog obuhvatanja na datum saldiranja transakcije.

*Vrednovanje finansijskih sredstava*

Finansijski instrumenti inicijalno se vrednuju po tržišnoj vrednosti koja uključuje transakcione troškove kod svih finansijskih sredstava ili obaveza osim onih koja se vrednuju po fer vrednosti kroz bilans uspeha. Finansijska sredstva koja se vode po fer vrednosti čiji se efekti promena u fer vrednosti iskazuju u bilansu uspeha inicijalno se priznaju po fer vrednosti, a transakcioni troškovi terete troškove poslovanja u bilansu uspeha.

31. decembar 2017. godine

*Svi iznosi su predstavljeni u hiljadama RSD, osim ako nije drugačije naznačeno.*

Finansijska sredstva raspoloživa za prodaju i finansijska sredstva po fer vrednosti čiji se efekti promena u fer vrednosti iskazuju u bilansu uspeha se nakon inicijalnog priznavanja, iskazuju po fer vrednosti.

Kredit i potraživanja, kao i finansijska sredstva koje se drže do dospeća, vrednuju se po amortizovanoj vrednosti korišćenjem metoda efektivne kamatne stope.

#### *Prestanak priznavanja finansijskih sredstava*

Društvo vrši isknjiženje finansijskog sredstva kada prava na priliv gotovine po osnovu tog sredstva isteknu ili kada ta prava prenese na drugoga. Svako pravo po prenetoj finansijskoj aktivi, kreirano ili zadržano od strane Društva, priznaje se kao posebno sredstvo ili obaveza.

#### *Vrednovanje po amortizovanim vrednostima*

Amortizovana vrednost finansijskog sredstva je iznos po kome se sredstva inicijalno vrednuju, umanjen za otplate glavnice, a uvećan ili umanjen za akumuliranu amortizaciju korišćenjem metoda efektivne kamatne stope.

#### *Vrednovanje po fer vrednosti*

Fer vrednost finansijskih instrumenata je iznos za koji sredstvo može biti razmenjeno, ili obaveza izmirena, između obaveštenih, voljnih strana u okviru nezavisne transakcije. Fer vrednost se određuje primenom dostupnih tržišnih informacija na dan izveštavanja i ostalih modela vrednovanja koje Društvo koristi.

Fer vrednost pojedinih finansijskih instrumenata iskazanih po nominalnoj vrednosti je približno jednaka njihovoj knjigovodstvenoj vrednosti. Ovi instrumenti obuhvataju gotovinu, kao i potraživanja i obaveze koje nemaju ugovoreno dospeće, ni ugovorenu fiksnu kamatnu stopu.

Ostala potraživanja i obaveze se svode na sadašnju vrednost diskontovanjem budućih novčanih tokova uz korišćenje tekućih kamatnih stopa. Rukovodstvo je mišljenja da usled prirode poslovanja Društva i njegovih opštih politika, nema značajnih razlika između knjigovodstvene i fer vrednosti finansijskih sredstava i obaveza.

#### *Obezvredjenje finansijskih sredstava*

Društvo obračunava obezvredjenje sumnjivih potraživanja na osnovu procenjenih gubitaka koji nastaju, jer kupci nisu u mogućnosti da izvrše tražena plaćanja. U proceni odgovarajućeg iznosa gubitka od obezvredjavanja za sumnjiva potraživanja, Društvo se oslanja na starost potraživanja, ranije iskustvo sa otpisom, bonitet kupaca i promene u uslovima plaćanja. Ovo zahteva procene vezane za buduće ponašanje kupaca i time izazvane buduće naplate u gotovini. Stvarni nivo potraživanja koja su naplaćena može da se razlikuje od procenjenih nivoa naplate, što može pozitivno ili negativno da se odrazi na rezultate poslovanja.

Sva potraživanja za koja se proceni da su nenaplativa, formira se ispravka vrednosti u punom iznosu dospelih, a nenaplaćenih potraživanja.

Odluku o indirektnom otpisu, odnosno ispravci vrednosti potraživanja od kupaca preko računa ispravke vrednosti donosi Upravni odbor Društva.

31. decembar 2017. godine

*Svi iznosi su predstavljeni u hiljadama RSD, osim ako nije drugačije naznačeno.*

Otpis potraživanja od kupaca se vrši pod uslovom da su potraživanja prethodno bila uključena u prihode Društva, da je potraživanje u knjigama Društva otkupljeno kao nenaplativo i da Društvo nije moglo da naplati potraživanje sudskim putem. Odluku o direktnom otpisu potraživanja od kupaca donosi Upravni odbor Društva.

#### *Finansijske obaveze*

Finansijske obaveze se inicijalno priznaju u visini nabavne vrednosti koja predstavlja poštnu vrednost primljene nadoknade. Nakon inicijalnog priznavanja, finansijske obaveze se iskazuju po amortizovanoj vrednosti korišćenjem metoda efektivne kamatne stope, osim finansijskih obaveza po fer vrednosti kroz bilans uspeha. Amortizovana vrednost finansijske obaveze je iznos po kome se obaveze inicijalno vrednuju, umanjen za otplate glavnice, a uvećan ili umanjen za akumuliranu amortizaciju korišćenjem metoda efektivne kamatne stope.

Finansijske obaveze uključuju obaveze po osnovu kredita odobrenih od banaka u zemlji. Obaveza je tekuća ukoliko se očekuje da bude izmirena u redovnom toku poslovnog ciklusa Društva odnosno koja dospeva u periodu do 12 meseci nakon datuma bilansa stanja. Sve ostale obaveze se klasifikuju kao dugoročne.

Primljeni krediti sa ugovorenim valutnom klauzulom se obračunavaju u dinarskoj protivvrednosti deviznog iznosa neotplaćenog dela kredita. Prihodi i rashodi nastali po osnovu primene valutne klauzule evidentiraju se u okviru bilansa uspeha kao finansijski prihodi, odnosno finansijski rashodi, odnosno kao ostali prihodi i rashodi za efekte revalorizacije primenom stope rasta cena na malo. Društvo vrši isknjiženje obaveze kada je obaveza izmirena, ukinuta ili kada je prenet na drugoga.

#### *Obaveze iz poslovanja*

Obaveze prema dobavljačima i ostale obaveze iz poslovanja vrednuju se po nominalnoj vrednosti.

### **2.7. Nekretnine, postrojenja i oprema**

Nekretnine, postrojenja i oprema iskazuju se po nabavnoj vrednosti umanjenoj za akumuliranu ispravku vrednosti i gubitke usled obezvređenja. Početno merenje nekretnina, postrojenja i opreme vrši se po nabavnoj vrednosti ili po ceni koštanja. Nabavna vrednost uključuje izdatke direktno pripisive nabavljenom sredstvu.

Izdaci za nekretnine, postrojenja i opremu se priznaju kao sredstvo ako i samo ako je verovatno da će buduće ekonomske koristi povezane sa tim sredstvom priticati u Društvo i ako se izdaci za to sredstvo mogu pouzdano meriti. Nabavke nekretnina, postrojenja i opreme tokom godine evidentirane su po nabavnoj vrednosti koju čini faktura dobavljača uvećana za zavisne troškove nabavke i troškove dovođenja sredstva u stanje funkcionalne pripravnosti.

Saglasno usvojenoj računovodstvenoj politici, na dan bilansa stanja, rukovodstvo Društva analizira vrednosti po kojima su prikazana nematerijalna i materijalna imovina Društva. Ukoliko postoji indikacija da je neko sredstvo obezvređeno, nadoknadiv iznos te imovine se procenjuje kako bi se utvrdio iznos obezvređenja. Ukoliko je nadoknadivi iznos nekog sredstva procenjen kao niži od vrednosti po kojoj je to sredstvo prikazano, postojeća vrednost tog sredstva se umanjuje do visine nadoknadiive vrednosti, koju predstavlja vrednost veća od neto prodajne vrednosti i vrednosti u upotrebi. Gubitak zbog obezvređenja se priznaje u iznosu razlike, na teret rashoda.

Dobici od prodaje nekretnina, postrojenja i opreme se knjiže direktno u korist ostalih prihoda. Gubici po osnovu prodaje ili rashodovanja nekretnina, postrojenja i opreme terete ostale rashode.

Amortizacija nekretnina, postrojenja i opreme obračunava se po proporcionalnom metodu primenom amortizacionih stopa koje su određene tako da se nabavna vrednost nekretnina, postrojenja i opreme

**31. decembar 2017. godine**

*Svi iznosi su predstavljeni u hiljadama RSD, osim ako nije drugačije naznačeno.*

amortizuje u jednakim godišnjim iznosima u toku veka upotrebe. Amortizacija sredstava aktiviranih u toku godine se obračunava kada se sredstva stave u upotrebu, odnosno počev od narednog meseca od datuma nabavke na nabavnu vrednost.

**NAPOMENE UZ FINANSIJSKE IZVEŠTAJE**

**PP FEKETIĆ AD SOMBOR**

31. decembar 2017. godine

Svi iznosi su predstavljeni u hiljadama RSD, osim ako nije drugačije naznačeno.

Primenjene stope amortizacije u tekućem i prethodnom obračunskom periodu su:

Opis	2017. %	Procenjeni vek trajanja u godinama	2016. %	Procenjeni vek trajanja u godinama
Gradevinski objekti	1,3-5	20-77	1,3-5	20-77
Kompjuterska oprema	12,5-20	5-8	12,5-20	5-8
Motorna vozila	25	4	25	4
Nameštaj i ostala oprema	10-12,5	8-10	10-12,5	8-10

Određivanje korisnog veka trajanja nekretnina, postrojenja i opreme se zasniva na prethodnom iskustvu sa sličnim sredstvima, kao i na anticipiranom tehničkom razvoju i promenama na koje utiče veliki broj ekonomskih ili industrijskih faktora. Adekvatnost određenog korisnog veka trajanja se preispituje na godišnjem nivou ili kada god postoji indikacija da je došlo do značajne promene faktora koji su predstavljali osnov za određivanje korisnog veka trajanja.

**NAPOMENA 2 - OSNOVNE RAČUNOVODSTVENE POLITIKE (nastavak)****2.8 Biološka sredstva**

Biološka sredstva čine : telad, junad do 1 godine i junad preko 1 godine.

Biološko sredstvo se odmerava prilikom početnog priznavanja i na datum svakog bilansa stanja po fer vrednosti umanjenoj za procenjene troškove prodaje, osim u slučaju kada se fer vrednost ne može pouzdano odmeriti. U tom slučaju biološko sredstvo se odmerava po nabavnoj vrednosti umanjenoj za eventualnu ispravku vrednosti i eventualne kumulirane gubitke po osnovu umanjenja vrednosti.

Ako postoji aktivno tržište bioloških sredstava ili poljoprivrednih proizvoda, cena koja se kotira na tom tržištu je odgovarajuća osnova za određivanje fer vrednosti tog sredstva. Ako entitet ima pristup različitim aktivnim tržištima, entitet koristi najrelevantnije tržište. Na primer, ako entitet ima pristup na dva aktivna tržišta, koristi cene sa onog tržišta koje planira da koristi.

Ako ne postoji aktivno tržište, entitet pri određivanju fer vrednosti koristi jednu ili, kada je to moguće, više sledećih alternativa:

- a) Cenu poslednje tržišne transakcije, pod uslovom da nije bilo značajne promene ekonomskih okolnosti od datuma te transakcije do datuma bilansa stanja;
- b) Tržišne cene za slična sredstva koje se koriguju kako bi se odrazile razlike; i
- c) Sektorske repere, kao što je vrednost po hektaru prinosa i vrednost stada izražena po kilogramu mesa.

Dobici ili gubici koji nastaju pri početnom priznavanju bioloških sredstava po fer vrednosti umanjenoj za procenjene troškove prodaje, kao i dobiti ili gubici koji nastaju kao rezultat promene fer vrednosti umanjene za procenjene troškove prodaje biološkog sredstva, uključuju se u dobitke ili gubitke perioda u kome su nastali.

**2.9. Zalihe**

Zalihe obuhvataju sirovine i materijal, rezervnu delove, inventar sa jednokratnim otpisom, nedovršenu proizvodnju, gotove proizvode i trgovačku robu. Zalihe se vrednuju po nižoj od nabavne vrednosti, odnosno cene koštanja i neto prodajne vrednosti. Obračun izlaza zaliha vrši se po prosečnoj nabavnoj ceni.

Nabavna vrednost obuhvata fakturnu vrednost dobavljača i zavisne troškove nabavke.

Cenu koštanja nedovršene proizvodnje čine troškovi direktnog rada, direktnog materijala i indirektni, tj. opšti proizvodni troškovi. Troškovi administracije, amortizacije stalnih sredstava, kamata, marketinga, istraživanja i razvoja, članarina i slični troškovi uključuju se u cenu koštanja koštanja.

Neto prodajna vrednost je procenjena prodajna cena u redovnom toku poslovanja umanjena za pripadajuće varijabilne troškove prodaje.

Ukoliko je neto prodajna vrednost zaliha nedovršene proizvodnje niža od njihove cene koštanja, vrši se delimičan otpis do neto prodajne vrednosti.

Zalihe gotovih proizvoda se inicijalno vrednuju po tržišnim cenama na dan ubiranja. Naknadno vrednovanje gotovih proizvoda vrši se po tržišnim vrednostima na dan sastavljanja finansijskih izveštaja, ukoliko je ona niža od tržišnih vrednosti na datum ubiranja gotovih proizvoda.



31. decembar 2017. godine

*Svi iznosi su predstavljeni u hiljadama RSD, osim ako nije drugačije naznačeno.*

Zalihe robe i materijala se vrednuju prema troškovima kupovine odnosno nabavke. Troškovi kupovine podrazumevaju faktornu vrednost i direktne zavisne troškove nabavke, a trgovački popusti, rabati i slične stavke umanjuju faktornu cenu.

31. decembar 2017. godine

*Svi iznosi su predstavljeni u hiljadama RSD, osim ako nije drugačije naznačeno.***NAPOMENA 2 - OSNOVNE RAČUNOVODSTVENE POLITIKE (nastavak)****2.10. Lizing**

Po osnovu ugovora o lizingu Društvo se pojavljuje kao korisnik lizinga. Društvo klasifikuje lizing kao finansijski u slučaju kada je ugovorom regulisano da se u osnovi svi rizici i koristi po osnovu vlasništva nad predmetom lizinga prenose na korisnika lizinga. Svi ostali ugovori o lizingu se klasifikuju kao ugovori o operativnom lizingu.

Sredstva koje se drže po osnovu ugovora o finansijskom lizingu se priznaju kao sredstva Društva po njihovoj fer vrednosti ili, ako je ta vrednost niža, po sadašnjoj vrednosti minimalnih lizing rata, utvrđenih na početku trajanja ugovora o lizingu. Na dan bilansa stanja obaveza za lizing je iskazana po sadašnjoj vrednosti minimalnih lizing plaćanja.

Lizing rate su podeljene na deo koji se odnosi na finansijski trošak i deo koji umanjuje obavezu po osnovu finansijskog lizinga, tako da se postigne konstantna kamatna stopa na preostalom delu obaveze. Finansijski trošak se iskazuje direktno kao rashod perioda.

**NAPOMENE UZ FINANSIJSKE IZVEŠTAJE**

31. decembar 2017. godine

Svi iznosi su predstavljeni u hiljadama RSD, osim ako nije drugačije naznačeno.

**2.11. Kapital**

Kapital Društva obuhvata osnovni kapital po osnovu udela osnivača (akcijski kapital), rezerve i akumulirani rezultat.

Kapital Društva obrazovan je iz uloženi sredstava osnivača Društva u novčanom obliku. Osnivač ne može povlačiti sredstva uložena u osnovni kapital Društva.

**2.12. Priznavanje prihoda***Prihodi od prodaje i pružanja usluga*

Prihodi od prodaje proizvoda i robe se priznaju u momentu kada se značajni rizici i koristi koji proizilaze iz vlasništva nad proizvodima i robom prenesu na kupca. Prihodi od prodaje proizvoda i robe su iskazani po fakturnoj vrednosti umanjenoj za odobrene popuste i porez na dodatu vrednost.

*Prihodi od aktiviranja učinaka*

U okviru prihoda od aktiviranja učinaka i robe, iskazuju se prihodi po osnovu prirasta osnovnog stada.

*Finansijski prihodi*

Finansijski prihodi obuhvataju prihode od kamata, kursnih razlika i ostali finansijski prihodi, ostvareni iz odnosa sa matičnim, zavisnim i ostalim povezanim pravnim licima.

Prihodi od kamata se, u skladu sa načelom uzročnosti, priznaju u bilansu uspeha perioda na koji se odnose.

*Ostali prihodi*

U okviru ostalih prihoda iskazani su *dobici od prodaje bioloških sredstava, dobiti od prelaska iz kategorije u kategoriju, dobiti od prodaje materijala, prihodi od smanjenja obaveza, prihodi od naplacenih steta za osnovna sredstva i poljoprivrednim usevima kao i ostali vanredni prihodi (zaokruženja).*

**2.13. Rashodi**

Rashodi se priznaju u bilansu uspeha po načelu uzročnosti prihoda i rashoda odnosno na obračunskoj osnovi i utvrđuju se za period kada su nastali.

*Poslovni rashodi*

Poslovni rashodi obuhvataju troškove uslovljene stvaranjem prihoda od prodaje i uključuju nabavnu vrednost prodane robe, troškove materijala, goriva i energije, bruto zarade, troškove amortizacije i usluge pružene od strane trećih lica. Poslovni rashodi obuhvataju i opšte troškove kao što su troškovi zakupa, marketinga, osiguranja, platnog prometa, poreza i ostali troškovi nastali u tekućem obračunskom periodu.

*Finansijski rashodi*

**NAPOMENE UZ FINANSIJSKE IZVEŠTAJE**

**31. decembar 2017. godine**

*Svi iznosi su predstavljeni u hiljadama RSD, osim ako nije drugačije naznačeno.*

Finansijski rashodi obuhvataju rashode po osnovu kamata i kursnih razlika i ostale finansijske rashode. Rashodi kamate obuhvataju kamatu obračunatu na primljene kredite, koja se evidentira u bilansu uspeha perioda na koji se odnose, a u skladu sa načelom uzročnosti.

*Ostali rashodi*

U okviru ostalih rashoda iskazani su gubici po osnovu rashoda i prodaje bioloških sredstava, gubici od prodaje materijala, rashodi po osnovu efekata ugovorene zaštite od rizika, ostali nepomenuti rashodi (troškovi sudskih sporova, izdaci za humanitarne, kulturne, zdravstvene, obrazovne, naučne i verske namene).

## NAPOMENE UZ FINANSIJSKE IZVEŠTAJE

31. decembar 2017. godine

*Svi iznosi su predstavljeni u hiljadama RSD, osim ako nije drugačije naznačeno.***NAPOMENA 2 - OSNOVNE RAČUNOVODSTVENE POLITIKE (nastavak)****2.14. Porezi***Tekući porez*

Porez na dobitak predstavlja iznos koji se obračunava i plaća u skladu sa odredbama Zakona o porezu na dobit pravnih lica Republike Srbije. Tekući porez na dobitak predstavlja iznos obračunat primenom propisane poreske stope od 15% na osnovicu koju predstavlja oporezivi dobitak. Oporezivi dobitak se utvrđuje u poreskom bilansu kao dobit pre oporezivanja iskazana u bilansu uspeha, nakon usklađivanja prihoda i rashoda na način propisan poreskim zakonodavstvom Republike Srbije. Iznos ovako utvrđenog poreza i iskazanog u poreskoj prijavi se umanjuje po osnovu poreskih kredita i poreskih podsticaja.

Poresko zakonodavstvo Republike Srbije ne predviđa da se poreski gubici iz tekućeg perioda mogu koristiti kao osnova za povraćaj poreza plaćenog u prethodnim periodima. Međutim, gubici iz tekućeg perioda iskazani u poreskom bilansu, izuzev onih iz kojih proizilaze kapitalni gubici i dobiti, mogu se iskoristiti za umanjenje dobiti utvrđene u poreskom bilansu budućih obračunskih perioda, ali ne duže od pet godina.

## NAPOMENE UZ FINANSIJSKE IZVEŠTAJE

31. decembar 2017. godine

Svi iznosi su predstavljeni u hiljadama RSD, osim ako nije drugačije naznačeno

*Odloženi porez*

Odloženi poreski efekti obračunavaju se za sve privremene razlike između poreske osnove sredstava i obaveza i njihove knjigovodstvene vrednosti utvrđene u skladu sa propisima o računovodstvu Republike Srbije. Važeće poreske stope na dan bilansa stanja ili poreske stope koje su nakon tog dana stupile na snagu, koriste se za utvrđivanje odloženog poreza. Skupština Republike Srbije je dana 15. decembra 2012. godine usvojila Zakon o izmenama i dopunama Zakona o porezu na dobit pravnih lica koji, između ostalog, predviđa povećanje poreske stope sa 10% na 15% počev od 1. januara 2013. godine. Odložene poreske obaveze priznaju se u celini za sve oporezive privremene razlike. Odložena poreska sredstva priznaju se za sve odbitne privremene razlike, kao i po osnovu poreskih gubitaka i poreskih kredita koji se mogu preneti u naredne fiskalne periode do stepena do kojeg je izvesno da će postojati oporeziva dobit po osnovu koje se preneti poreski gubitak i poreski krediti mogu iskoristiti.

Tekući i odloženi porezi priznaju se kao prihodi i rashodi i uključeni su u neto dobitak perioda, izuzev iznosa odloženih poreza koji je nastao po osnovu revalorizacije nekretnina, postrojenja i opreme, kao ulaganja u akcije pravnih lica i banaka, a koji se evidentira preko revalorizacionih rezervi.

**2.15. Zarada po akciji**

*Društvo izračunava i obelodanjuje osnovnu zaradu po akciji. Osnovna zarada po akciji obračunava se deljenjem neto dobitka koji pripada akcionarima, imaočima običnih akcija Društva, ponderisanim prosečnim brojem izdatih običnih akcija u toku perioda.*

**2.16. Primanja zaposlenih**

*Kratkoročne beneficije zaposlenih - porezi i doprinosi za obavezno socijalno osiguranje*

U skladu sa propisima koji se primenjuju u Republici Srbiji, Društvo je obavezno da uplaćuje doprinose raznim državnim fondovima za socijalnu zaštitu. Ove obaveze uključuju doprinose na teret zaposlenih i na teret poslodavca u iznosima koji se obračunavaju primenom zakonom propisanih stopa. Društvo ima zakonsku obavezu da izvrši obustavu obračunatih doprinosa iz bruto zarada zaposlenih i da za njihov račun izvrši prenos obustavljenih sredstava u korist odgovarajućih državnih fondova. Doprinosi na teret zaposlenih i na teret poslodavca knjiže se na teret troškova u periodu na koji se odnose.

*Dugoročne beneficije zaposlenih - obaveze po osnovu otpremnina i jubilarnih nagrada*

U skladu sa Pojedinačnim kolektivnim ugovorom o radu, Društvo je u obavezi da isplati otpremnine prilikom odlaska u penziju u visini 3 bruto mesečne zarade koju je zaposleni ostvario u mesecu koji prethodi mesecu u kome se isplaćuje otpremnina, a koje pri tom ne mogu biti manje od 3 prosečne mesečne bruto zarade isplaćene u Republici Srbiji u mesecu koji prethodi mesecu u kome se isplaćuje otpremnina.

Pored toga, Društvo može, na predlog sindikata, doneti odluku o isplati jubilarnih nagrada.

Obračun i iskazivanje dugoročnih obaveza po osnovu otpremnina i jubilarnih nagrada izvršeno je korišćenjem metoda sadašnje vrednosti budućih očekivanih isplata, na osnovu obračuna aktuara. Budući da se radi o dugoročnim naknadama zaposlenima, a ne o naknadama nakon prestanka radnog odnosa, aktuarski dobitci i gubici, kao i troškovi prethodne službe priznaju se u celini u periodu u kome nastanu. Društvo nema dodatnih obaveza za naknade zaposlenima po ovom osnovu.

31. decembar 2017. godine

Svi iznosi su predstavljeni u hiljadama RSD, osim ako nije drugačije naznačeno.

Društvo nema sopstvene penzione fondove niti opcije za isplate zaposlenima u vidu akcija i po tom osnovu nema identifikovanih obaveza na dan 31. decembra 2017. godine.

#### Kratkoročna, plaćena odsustva

Prema proceni rukovodstva Društva, iznos kratkoročnih plaćenih odsustava na dan 31. decembra 2017. godine nije materijalno značajan i shodno tome, Društvo nije izvršilo ukalkulisavanje navedenih obaveza na dan bilansa stanja.

### 2.17. Ključne računovodstvene procene i prosuđivanja

Sastavljanje finansijskih izveštaja u skladu sa MSFI zahteva primenu izvesnih kritičkih računovodstvenih procena. Ono, takođe, zahteva da Rukovodstvo koristi svoje prosuđivanje u primeni računovodstvenih politika Društva. Računovodstvene procene i prosuđivanja se kontinuirano vrednuju, a zasnivaju se na istorijskom iskustvu i drugim faktorima koji uključuju i razumnu procenu budućih događaja koji, međutim, mogu da se razlikuju od očekivanih. Oblasti koje zahtevaju procenu većeg stepena ili veće složenosti, odnosno oblasti u kojima pretpostavke i procene imaju materijalni značaj za finansijske izveštaje, su niže navedene.

### NAPOMENA 3 - UPRAVLJANJE FINANSIJSKIM RIZICIMA

Društvo je u svom redovnom poslovanju u različitom obimu izloženo određenim finansijskim rizicima i to:

- Tržišnim rizicima,
- Riziku likvidnosti,
- Kreditom riziku.

Upravljanje rizicima u Društvu je usmereno na minimiziranje potencijalnih negativnih uticaja na finansijsko stanje i poslovanje Društva u situaciji nepredvidivosti finansijskih tržišta.

#### 3.1. Tržišni rizik

##### (a) Rizik od promene kursa stranih valuta

Društvo je izloženo riziku od promene kursa stranih valuta prilikom poslovanja u zemlji i inostranstvu, a koji proističe iz poslovanja sa različitim valutama, prvenstveno EUR. Devizni rizik nastaje u slučajevima neusklađenosti finansijskih sredstava i obaveza izraženih u stranoj valuti *bill sa valutnom klauzulom*. U meri u kojoj je to moguće, Društvo minimizira devizni rizik kroz minimiziranje otvorene devizne pozicije.

U narednoj tabeli je prikazana izloženost Društva deviznom riziku na dan 31. decembar 2017. godine:

U hiljadama RSD	EUR	RSD	Ukupno
Gotovina i gotovinski ekvivalenti	72	2.022	2.094
Potraživanja	-	190.362	190.362
Kratkoročni finansijski plasmani	-	-	-
Dugoročni finansijski plasmani	-	-	-
Učešća u kapitalu	-	-	-
Ostala potraživanja	-	5.704	5.704

## NAPOMENE UZ FINANSIJSKE IZVEŠTAJE

31. decembar 2017. godine

Svi iznosi su predstavljeni u hiljadama RSD, osim ako nije drugačije naznačeno.

Ukupno	72	198.088	198.160
Kratkoročne finansijske obaveze	79.147	3.385	82.532
Obaveze iz poslovanja	-	326.306	326.306
Dugoročne obaveze	194.064	-	194.064
Ostale obaveze	-	7.869	7.869
Ukupno	273.211	337.560	610.771
<b>Neto devizna pozicija na dan 31. decembar 2017.</b>	<b>(273.139)</b>	<b>(139.472)</b>	<b>(412.611)</b>

U narednoj tabeli je prikazana izloženost Društva deviznom riziku na dan 31. decembar 2016. godine:

U hiljadama RSD	EUR	RSD	Ukupno
Gotovina i gotovinski ekvivalenti	75	875	950
Potraživanja	-	186.677	186.677
Kratkoročni finansijski plasmani	-	-	-
Učešća u kapitalu	-	-	-
Ostala potraživanja	-	8.732	8.732
Ukupno	75	196.284	196.359
Kratkoročne finansijske obaveze	59.722	3.385	63.107
Obaveze iz poslovanja	-	324.505	324.505
Dugoročne obaveze	223.000	-	223.000
Ostale obaveze	-	7.621	7.621
Ukupno	282.722	335.511	618.233
<b>Neto devizna pozicija na dan 31. decembar 2016.</b>	<b>(282.647)</b>	<b>(139.227)</b>	<b>(421.874)</b>

Razumno moguće slabljenje vrednosti dinara od 10% u odnosu na EUR bi dovelo do sledećih efekata na rezultat Društva, pod pretpostavkom da ostale promenljive, naročito kamatne stope, ostaju nepromenjene:

U hiljadama RSD	2017	2016
EUR	27.314	28.264
Ukupno	27.314	28.264

S druge strane, na dan 31. decembra jačanje vrednosti dinara za 10% u odnosu na navedene valute bi na bilans uspeha imalo suprotan efekat, u istim iznosima. Navedena kretanja bi imala isti uticaj i na kapital.



## NAPOMENE UZ FINANSIJSKE IZVEŠTAJE

31. decembar 2017. godine

Svi iznosi su predstavljeni u hiljadama RSD, osim ako nije drugačije naznačeno.

**(b) Rizik od promene kamatnih stopa**

Društvo je izloženo raznim rizicima koji kroz efekte promena visine tržišnih kamatnih stopa deluju na njegov finansijski položaj i tokove gotovine. Poslovanje Društva je izloženo riziku promene kamatnih stopa u meri u kojoj kamatonosna sredstva (uključujući investicije) i kamatonosne obaveze dospevaju za naplatu u različito vreme ili u različitim iznosima.

U sledećoj tabeli je prikazana izloženost Društva riziku promene kamatnih stopa:

	2017.	2016.
<b>Instrumenti sa fiksnom kamatnom stopom</b>		
Finansijska sredstva	-	-
Finansijske obaveze	53.867	53.052
<b>Instrumenti sa varijabilnom kamatnom stopom</b>		
Finansijska sredstva	-	-
Finansijske obaveze	222.729	233.055

S obzirom da Društvo nema značajnu kamatonosnu imovinu, prihod Društva i tokovi gotovine u velikoj meri su nezavisni od promena tržišnih kamatnih stopa. Rizik Društva od promena fer vrednosti kamatnih stopa proističe prvenstveno iz obaveza po osnovu primljenih *kratkoročnih i dugoročnih* kredita od banke. Krediti su primljeni po promenljivim kamatnim stopama i izlaže Društvo kamatnom riziku tokova gotovine. Tokom 2017. godine, obaveza po kreditu je bila sa varijabilnom kamatnom stopom, koja je vezana za Euribor. Obaveza po kreditu sa promenljivim kamatnim stopama bila je izražena *u stranoj valuti ili se radi o kreditu sa valutnom klauzulom (EUR)*. Društvo vrši analizu izloženosti riziku od promene kamatnih stopa na dinamičkoj osnovi uzimajući u obzir alternativne izvore finansiranja i refinansiranja, pre svega za dugoročne obaveze budući da one predstavljaju najznačajniju kamatonosnu poziciju. Aktivnosti upravljanja rizicima imaju za cilj da optimiziraju neto rashod od kamata, uz uslov da su tržišne kamatne stope na nivou koju je u skladu sa poslovnom strategijom Društva.

**3.2. Rizik likvidnosti**

Rizik likvidnosti je rizik da Društvo neće biti u mogućnosti da finansira sredstva odgovarajućim izvorima finansiranja sa stanovišta rokova i stopa i rizik nemogućnosti da se sredstvo realizuje po razumnoj ceni u odgovarajućem vremenskom okviru.

Društvo upravlja likvidnošću sa ciljem da osigura da izvori finansiranja budu raspoloživi za izmirenje obaveza u trenutku njihovog dospeća. Društvo neprekidno procenjuje rizik likvidnosti identifikovanjem i praćenjem promena u izvorima finansiranja potrebnim za ispunjenje poslovnih ciljeva Društva, a u skladu sa poslovnom strategijom Društva.

Društvo ima pristup raznolikim izvorima finansiranja. Sredstva se prikupljaju putem:

- *Kratkoročnih i dugoročnih kredita,*
- *Depozita i*
- *Akciskog kapitala*

Svi iznosi su predstavljeni u hiljadama RSD, osim ako nije drugačije naznačeno.

Sledeća tabela predstavlja ročnost dospeća sredstava i obaveza, prema preostalom roku dospeća, na dan 31. decembra 2017. godine:

U hiljadama RSD	Do 3 meseca	3 meseca do 1 godine	1 do 5 godina	Preko 5 godina	Ukupno
Gotovina i gotovinski ekvivalenti	2.094	-	-	-	2.094
Potraživanja	13.704	176.658	-	-	190.362
Kratkoročni finansijski plasmani	-	-	-	-	-
Učešća u kapitalu	-	-	-	-	-
Ostala potraživanja	-	5.704	-	-	5.704
Ukupno	15.798	182.362	-	-	198.160
Kratkoročne finansijske obaveze	-	82.532	-	-	82.532
Obaveze iz poslovanja	25.315	300.991	-	-	326.306
Dugoročne obaveze	-	-	152.302	41.762	194.064
Ostale obaveze	-	7.869	-	-	7.869
Ukupno	25.315	391.392	152.302	41.762	610.771
<b>Ročna neusklađenost na dan 31. decembar 2017.</b>	<b>(9.517)</b>	<b>(209.030)</b>	<b>(152.302)</b>	<b>(41.762)</b>	<b>(412.611)</b>

Sledeća tabela predstavlja ročnost dospeća sredstava i obaveza, prema preostalom roku dospeća, na dan 31. decembra 2016. godine:

U hiljadama RSD	Do 3 meseca	3 meseca do 1 godine	1 do 5 godina	Preko 5 godina	Ukupno
Gotovina i gotovinski ekvivalenti	950	-	-	-	950
Potraživanja	14.337	172.340	-	-	186.677
Kratkoročni finansijski plasmani	-	-	-	-	-
Učešća u kapitalu	-	-	-	-	-
Ostala potraživanja	-	8.732	-	-	8.732
Ukupno	15.287	181.072	-	-	196.359
Kratkoročne finansijske obaveze	-	63.107	-	-	63.107
Obaveze iz poslovanja	13.702	310.803	-	-	324.505

## NAPOMENE UZ FINANSIJSKE IZVEŠTAJE

31. decembar 2017. godine

Svi iznosi su predstavljeni u hiljadama RSD, osim ako nije drugačije naznačeno.

Dugoročne obaveze	-	-	223.000	-	223.000
Ostale obaveze	-	7.621	-	-	7.621
Ukupno	13.702	381.531	223.000	-	618.233
<b>Ročna neusklađenost</b>					
na dan 31. decembar 2016.	1.585	(200.459)	(223.000)	-	(421.874)

## 3.3. Kreditni rizik

Kreditni rizik je rizik nastanka finansijskih gubitaka Društva kao rezultat kašnjenja klijenata ili druge ugovorne strane u izmirivanju ugovornih obaveza. Kreditni rizik se prvenstveno vezuje za izloženost Društva po osnovu gotovine i gotovinskih ekvivalenata, depozita u bankama i finansijskim institucijama, investiranja u hartije od vrednosti, potraživanja od pravnih i fizičkih lica i preuzetih obaveza.

Društvo je izloženo kreditnom riziku i obezbeđenje od kreditnog rizika uspostavljeno je preduzimanjem određenih mera i aktivnosti na nivou Društva. U slučaju neblagovremenog izmirivanja obaveza kupaca prema Društvu, istima se prekida isporuka proizvoda. Međutim pored toga, Društvo ima značajnu koncentraciju kreditnog rizika u vezi sa potraživanjima, jer ima mali broj međusobno nepovezanih kupaca sa pojedinačno velikim iznosima dugovanja. Pored prekida isporuka proizvoda, koriste se sledeći mehanizmi naplate: reprogramiranje duga, kompenzacije sa pravnim licima, utuženja, vansudska poravnanja i ostalo.

Na dan 31. decembra 2017. godine Društvo raspolaže gotovinom i gotovinskim ekvivalentima u ukupnom iznosu od RSD 2,094 hiljada (31. decembar 2016. godine: RSD 950 hiljada), što po proceni rukovodstva predstavlja maksimalni kreditni rizik po osnovu ovih finansijskih sredstava.

Društvo ima politiku da izdaje garancije ili da se pojavljuje kao jemac u kreditnim poslovima samo prema svojim zavisnim ili pridruženim društvima. Na dan 31. decembra 2017. godine ne postoji izloženost Društva po osnovu preuzetih obaveza ovog tipa.

*Potraživanja od kupaca*

Maksimalna izloženost Društva po osnovu kreditnog riziku za potraživanja od kupaca po geografskim regionima data je u sledećoj tabeli:

U hiljadama RSD	2017.	2016.
Kupci u zemlji	190.362	186.677
<b>Ukupno</b>	<b>190.362</b>	<b>186.677</b>

Maksimalna izloženost Društva po osnovu kreditnog rizika za potraživanja od kupaca po tipu ugovorne strane data je u sledećoj tabeli:

U hiljadama RSD	2017.	2016.
Trgovine na veliko	190.362	186.677

**NAPOMENE UZ FINANSIJSKE IZVEŠTAJE**
**PP FEKETIĆ AD SOMBOR**
**31. decembar 2017. godine**
*Svi iznosi su predstavljeni u hiljadama RSD, osim ako nije drugačije raznačeno.*

<b>Ukupno</b>	<b>190.362</b>	<b>186.677</b>
<i>Ispravka vrednosti</i>		

*Starosna struktura potraživanja od kupaca data je u narednoj tabeli:*

U hiljadama RSD	Bruto	Ispravka	Bruto	Ispravka
	2017.	vrednosti 2017.	2016.	vrednosti 2016.
Nedospela potraživanja	126.043	-	183.073	-
Doznja od 0 do 30 dana	1.422	-	2.251	-
Doznja od 31 do 60 dana	1.375	-	761	-
Doznja od 61 do 90 dana	-	-	592	-
Doznja od 91 do 120 dana	-	-	-	-
Doznja od 121 do 360 dana	-	-	-	-
Doznja preko 360 dana	61.522	-	-	-
<b>Ukupno</b>	<b>190.362</b>	<b>-</b>	<b>186.677</b>	<b>-</b>

**3.4. Upravljanje rizikom kapitala**

Društvo se opredelilo za finansijski koncept kapitala i njegovo očuvanje prema kome je kapital definisan na osnovu nominalnih novčanih jedinica.

Cilj upravljanja kapitalom je da Društvo zadrži sposobnost da nastavi sa svojim poslovanjem u neograničenom periodu u predvidljivoj budućnosti, kako bi očuvalo optimalnu strukturu kapitala sa ciljem da smanji troškove kapitala, a akcionarima obezbedilo dividende. Da bi očuvalo odnosno korigovalo strukturu kapitala, Društvo može da razmotri sledeće opcije: korekcija isplata dividendi akcionarima, vraćanje kapitala akcionarima, izdavanje novih akcija ili prodaja sredstava kako bi se smanjila dugovanja.

Društvo prati kapital na osnovu koeficijenta zaduženosti, koji se izračunava kao odnos neto dugovanja Društva i njegovog ukupnog kapitala.

*Na dan 31. decembra 2017. i 2016. godine, koeficijent zaduženosti Društva bio je kao što sledi:*

	2017.	2016.
Ukupne obaveze (bez kapitala)	612.119	660.712
Minus: Gotovinski ekvivalenti i gotovina	2.094	950
Neto dugovanje	610.025	659.762
<b>Ukupan kapital</b>	<b>279.966</b>	<b>278.204</b>
<b>Koeficijent zaduženosti</b>	<b>2,18</b>	<b>2,37</b>

*\*Neto dugovanje se dobija kada se ukupne obaveze bez kapitala umanje za gotovinske ekvivalente i gotovinu.*

31. decembar 2017. godine

Svi iznosi su predstavljeni u hiljadama RSD, osim ako nije drugačije naznačeno.

*\*\* Ukupan kapital predstavlja kapital iskazan u bilansu stanja.**\*\*\* Koficijent zaduženosti se računa kao odnos neto dugovanja i ukupnog kapitala.*

### 3.5 Pravična (fer) vrednost

Poslovna politika Društva je da obelodani informacije o pravičnoj vrednosti aktive i pasive za koju postoje zvanične tržišne informacije i kada se pravična vrednost značajno razlikuje od knjigovodstvene vrednosti. U Republici Srbiji ne postoji dovoljno tržišnog iskustva, kao ni stabilnosti i likvidnosti kod kupovine i prodaje potraživanja i ostale finansijske aktive i pasive, pošto zvanične tržišne informacije nisu u svakom trenutku raspoložive. Stoga, pravičnu vrednost nije moguće pouzdano utvrditi u odsustvu aktivnog tržišta. Rukovodstvo Društva vrši procenu rizika i u slučajevima kada se oceni da vrednost po kojoj se imovina vodi u poslovnim knjigama neće biti realizovana vrši ispravku vrednosti.

*Fer vrednost finansijskih sredstava koju su iskazana po amortizovanoj vrednosti procenjuje se diskontovanjem novčanih tokova korišćenjem kamatne stope po kojoj bi Društvo moglo da pribavi dugoročne pozajmice, a koju odgovara efektivnoj kamatnoj stopi. Društvo smatra da iskazana knjigovodstvena vrednost potraživanja, nakon umanjenja za ispravku vrednosti po osnovu obezvređenja, kao i nominalna vrednost obaveza iz poslovanja, približno odražava njihovu tržišnu vrednost. Fer vrednost obaveza po kreditima procenjuje se diskontovanjem budućih ugovorenih novčanih tokova prema trenutnoj tržišnoj kamatnoj stopi koja je Društvu na raspolaganju za potrebe sličnih finansijskih instrumenata. Ovako utvrđena fer vrednost ne odstupa značajnije od vrednosti po kojoj su iskazane obaveze po kreditima u poslovnim knjigama Društva. Rukovodstvo Društva smatra da iznosi u priloženim finansijskim izveštajima odražavaju vrednost koja je u datim okolnostima najverodostojnija i najkorisnija za potrebe izveštavanja.*

31. decembar 2017. godine

Svi iznosi su predstavljeni u hiljadama RSD, osim ako nije drugačija naznačeno.

## NAPOMENA 4 – POSLOVNI PRIHODI

	U hiljadama dinara	
	2017	2016
<b>PRIHODI OD PRODAJE ROBE</b>		
Prihodi od prodaje robe ostalim povezanim pravnim licima na domaćem tržištu	46.757	62.426
Prihodi od prodaje robe na domaćem tržištu	68.837	58.446
<b>Ukupno</b>	<b>115.594</b>	<b>120.872</b>
<b>PRIHODI OD PRODAJE PROIZVODA I USLUGA</b>		
Prihodi od prodaje gotovih proizvoda i usluga matičnim i zavisnim pravnim licima na domaćem tržištu	3.949	50.097
Prihodi od prodaje gotovih proizvoda i usluga ostalim povezanim pravnim licima na domaćem tržištu	15.660	22.674
Prihodi od prodaje gotovih proizvoda i usluga na domaćem tržištu	345.816	284.397
<b>Ukupno</b>	<b>365.425</b>	<b>357.168</b>
<b>PRIHODI OD PREMIJA, SUBVENCIJA, DOTACIJA, DONACIJA I SL.</b>		
	42.080	41.836
<b>Ukupno</b>	<b>42.080</b>	<b>41.836</b>
<b>DRUGI POSLOVNI PRIHODI</b>		
	17.312	35.890
<b>Ukupno</b>	<b>17.312</b>	<b>35.890</b>
<b>Poslovni prihodi</b>	<b>540.411</b>	<b>555.766</b>

Prihodi od prodaje proizvoda u najvećem iznosu odnose se na prihode ostvarene prodajom mleka, soje, kukuruza,, zatim na prihode od prodaje drugih proizvoda, tovne stoke i prihode od prodaje usluga.

Prihodi od premija, subvencija i dotacija u iznosu od RSD 42.080 hiljada (2016: RSD 41.836 hiljada) odnose se na premije ostvarene po osnovu proizvodnje mleka u iznosu od RSD 25.443 hiljada, primljena podsticajna sredstva za unapređenje stočarstva u iznosu od RSD 255 hiljada, prihode po osnovu subvencija za tov junadi u iznosu od RSD 250 hiljada, podsticajna sredstva za kvalitetne priplodne krave u iznosu od RSD 14.850 hiljada, podsticaje za biljnu proizvodnju u iznosu od RSD 40 hiljada i na prihode po osnovu regresa za osiguranje kultura i životinja u iznosu od RSD 1.242 hiljada.

Drugi poslovni prihodi u iznosu od RSD 17.312 hiljada (2016: RSD 35.890 hiljada) se odnose na prihode od zakupnina poljoprivrednog zemljišta od pravnog lica Deko inženjering doo u iznosu od RSD 12.326 hiljada, prihode od zakupa zemlje od pravnog lica Cosun Seed u iznosu od RSD 4.986 hiljada.

Procenjena vrednost poljoprivrednog zemljišta od strane Opštine Mali Idjos, gde se zemljište i nalazi je 120,00 dinara po metru kvadratnom.

31. decembar 2017. godine

Svi iznosi su predstavljeni u hiljadama RSD, osim ako nije drugačije naznačeno.

**NAPOMENA 5 - NABAVNA VREDNOST PRODATE ROBE**

	U hiljadama dinara	
	2017	2016
Nabavna vrednost prodate robe	115.708	119.309
<b>Ukupno</b>	<b>115.708</b>	<b>119.309</b>

**NAPOMENA 6 - PRIHODI OD AKTIVIRANJA UČINAKA**

Prihodi od aktiviranja proizvoda i usluga za sopstvene potrebe u iznosu od RSD 33.730 hiljada (2016: RSD 44.734 hiljada) odnose se na prihode koje je Društvo ostvarilo po osnovu prirasta osnovnog stada.

**NAPOMENA 7 - PROMENA VREDNOSTI ZALIHA UČINAKA**

	U hiljadama dinara	
	2017	2016
Povećanje vrednosti zaliha učinaka	19.412	30.326
Smanjenje vrednosti zaliha učinaka	(13.680)	(12.810)
<b>Ukupno</b>	<b>5.732</b>	<b>17.516</b>

**NAPOMENA 8 - TROŠKOVI MATERIJALA**

	U hiljadama dinara	
	2017	2016
Troškovi materijala za izradu	168.922	157.317
Troškovi jednokratnog otpisa alata i inventara	2.810	2.770
Troškovi ostalog materijala (režijskog)	5.575	2.948
Troškovi rezervnih delova	4.774	975
<b>Ukupno</b>	<b>182.081</b>	<b>164.010</b>

Troškovi materijala za izradu u iznosu od RSD 168.922 hiljada (2016: RSD 157.317 hiljada) odnose se na troškove stočne hrane u iznosu od RSD 70.789 hiljada, troškove materijala u iznosu od RSD 90.171 hiljada, troškove lekova u iznosu od RSD 2.982 hiljada, troškove potrošnog materijala u vezi sa stočarstvom u iznosu od RSD 1.371 hiljada i na ostale troškove materijala u iznosu od RSD 3.609 hiljada.

**NAPOMENA 9 - TROŠKOVI GORIVA I ENERGIJE**

	U hiljadama dinara	
	2017	2016
Troškovi goriva i energije	52.821	53.264
<b>Ukupno</b>	<b>52.821</b>	<b>53.264</b>

Troškovi goriva i energije u iznosu od RSD 52.821 hiljada (2016: RSD 53.264 hiljada) se odnose na troškove goriva i maziva u iznosu od RSD 40.887 hiljada, troškove električne energije u iznosu od RSD 6.291 hiljada, na troškove goriva za putnička vozila u iznosu od RSD 3.435 hiljada i na troškove gasa u iznosu od RSD 2.208 hiljada.

31. decembar 2017. godine

Svi iznosi su predstavljeni u hiljadama RSD, osim ako nije drugačije naznačeno.

**NAPOMENA 10 - TROŠKOVI ZARADA, NAKNADA ZARADA I OSTALI LIČNI RASHODI**

	U hiljadama dinara	
	2017	2016
Troškovi zarada – Bruto	56.554	51.737
Troškovi poreza i doprinosa na zarade	10.143	9.244
Troškovi naknada po ugovoru o privremenim i povremenim poslovima	4.540	1.295
Troškovi naknada po osnovu ostalih ugovora	1.613	1.641
Ostali lični rashodi	3.266	1.030
<b>Ukupno</b>	<b>76.116</b>	<b>64.947</b>

Ostali lični rashodi u iznosu od RSD 3.266 hiljača (2016: RSD 1030 hiljada) se odnose na naknade troškova prevoza na radno mesto i sa radnog mesta u iznosu od RSD 201 hiljada, rashode po osnovu otpremnina u iznosu od RSD 2.942 hiljada i rashode po osnovu solidarne pomoći u iznosu od RSD 123 hiljada.

**NAPOMENA 11 – TROŠKOVI PROIZVODNIH USLUGA**

	U hiljadama dinara	
	2017	2016
Troškovi zakupnina	38.145	36.015
Troškovi usluga na izradi učinaka	21.733	42.789
Troškovi usluga održavanja	7.674	10.105
Troškovi transportnih usluga	5.368	9.900
Troškovi istraživanja	491	1.525
Troškovi ostalih usluga	1.604	1.098
<b>Ukupno</b>	<b>75.015</b>	<b>101.432</b>

Troškovi zakupnina u iznosu od RSD 38.145 hiljada (2016: RSD 36.015 hiljada) se odnose na troškove zakupa poljoprivrednih mašina u iznosu od RSD 20.536 hiljada, troškove zakupa državnog zemljišta u iznosu od RSD 17.556 hiljada i troškove zakupa poljoprivrednog zemljišta od fizičkih lica u iznosu od RSD 53 hiljada.

Troškovi usluga na izradi učinaka u iznosu od RSD 21.733 hiljada (2016: RSD 42.789 hiljada) odnose se na troškove obrade poljoprivrednog zemljišta, troškove kombajna, troškove vađenja šećerne repe, troškove lagera i dr.

**NAPOMENA 12 - TROŠKOVI AMORTIZACIJE**

	U hiljadama dinara	
	2017	2016
Troškovi amortizacije	14.792	11.326
<b>Ukupno</b>	<b>14.792</b>	<b>11.326</b>



## NAPOMENE UZ FINANSIJSKE IZVEŠTAJE

31. decembar 2017. godine

Svi iznosi su predstavljani u hiljadama RSD, osim ako nije drugačije naznačeno.

## NAPOMENA 13 – NEMATERIJALNI TROŠKOVI

	U hiljadama dinara	
	2017	2016
Troškovi neproizvodnih usluga	17.389	26.860
Troškovi poreza	7.348	8.858
Troškovi premija osiguranja	5.919	4.083
Troškovi platnog prometa	2.573	2.284
Troškovi reprezentacije	354	610
Troškovi članarina	7	-
Ostali nematerijalni troškovi	3.776	4.222
<b>Ukupno</b>	<b>37.366</b>	<b>46.917</b>

Troškovi neproizvodnih usluga u iznosu od RSD 17.389 hiljada (2016: RSD 26.860 hiljada) se odnose na sledeće troškove:

	U hiljadama dinara	
	2017	2016
Troškovi drugih intelektualnih usluga pravnih lica	10.290	15.905
Advokatske usluge	1.496	3.679
Troškovi usluga čišćenja, dezinfekcije	602	560
Troškovi kontrole proizvoda	315	803
Zdravstvene usluge	121	266
Troškovi revizije	1.094	381
Troškovi za stručno obrazovanje radnika	6	16
Troškovi omladinske zadruge	2.991	4.900
Troškovi čuvara	-	-
Ostale neproizvodne usluge	325	240
Ostale neproizvodne usluge u stočarstvu	-	-
Pretplata za internet	149	110
<b>Ukupno</b>	<b>17.389</b>	<b>26.860</b>

Troškovi poreza u iznosu od RSD 7.348 hiljada (2016: RSD 8.858 hiljada) odnose se na porez na imovinu u iznosu od RSD 4.427 hiljada, na naknade za odvođivanje u iznosu od RSD 2.275 hiljada, na naknadu za korišćenje vodnih objekata u iznosu od RSD 177 hiljada i na ostale troškove poreza u iznosu od RSD 469 hiljada.

Troškovi premija osiguranja u iznosu od RSD 5.919 hiljada (2016: RSD 4.083 hiljada) odnose se na troškove premija osiguranja životinja u iznosu od RSD 2.899 hiljada, troškove premija osiguranja osnovnih sredstava u iznosu od RSD 870 hiljada, troškove premija osiguranja obrtnih sredstava u iznosu od RSD 1.851 hiljada, troškove osiguranja zaposlenih u iznosu od RSD 197 hiljada i na troškove osiguranja vozila u iznosu od RSD 102 hiljada.

Ostali nematerijalni troškovi u iznosu od RSD 3.776 hiljada (2016: RSD 4.222 hiljada) odnose se na troškove veterinarskih usluga u iznosu od RSD 2.012 hiljada, troškove sudskih taksi u iznosu od RSD 22 hiljada, administrativne takse za firmu u iznosu od RSD 307 hiljada, troškove geodetskog zavoda u iznosu od RSD 265 hiljada, troškovi brokera u iznosu od RSD 322 hiljada, troškovi za službene časopise u iznosu od RSD 50 hiljada, troškovi komunalnih taksi za registraciju vozila u iznosu od RSD 117 hiljada, troškove insp. službi u iznosu od RSD 130 hiljada i ostale troškove u iznosu od RSD 551 hiljada.

31. decembar 2017. godine

Svi iznosi su predstavljeni u hiljadama RSD, osim ako nije drugačije naznačeno.

**NAPOMENA 14 - FINANSIJSKI PRIHODI**

	U hiljadama dinara	
	2017	2016
Prihodi od kamata	169	-
Pozitivne kursne razlike i pozitivni efekti valutne klauzule (prema trećim licima)	12.646	1
<b>Ukupno</b>	<b>12.815</b>	<b>1</b>

**NAPOMENA 15 - FINANSIJSKI RASHODI**

	U hiljadama dinara	
	2017	2016
Ostali finansijski rashodi	76	123
Finansijski rashodi od povezanih lica i ostali finansijski prihodi	76	123
Rashodi kamata (prema trećim licima)	8.575	11.896
Negativne kursne razlike i negativni efekti valutne klauzule (prema trećim licima)	2.347	3.584
<b>Ukupno</b>	<b>10.998</b>	<b>15.603</b>

**NAPOMENA 16 - OSTALI PRIHODI**

	U hiljadama dinara	
	2017	2016
Dobici od prodaje bioloških sredstava	2.255	4.666
Prihodi od prodaje materijala	518	5.340
Prihodi od usklađivanja vrednosti bioloških sredstava	3.345	-
Prihodi od smanjenja obaveza	178	375
Dobici od prodaje imovine, opreme i nematerijalnih ulaganja	-	1.544
Viškovi	-	109
Ostali nepomenuti prihodi	2.823	1.027
<b>Ukupno</b>	<b>9.119</b>	<b>13.061</b>

Ostali nepomenuti prihodi u iznosu od RSD 2.823 hiljada (2016 RSD 1.027 hiljada) odnose se na prihode od naplate šteta od osiguravajućih društava i naplacenih šteta na poljusevima.

31. decembar 2017. godine

Svi iznosi su predstavljeni u hiljadama RSD, osim ako nije drugačije naznačeno.

## NAPOMENA 17 - OSTALI RASHODI

	U hiljadama dinara	
	2017	2016
Gubici od prodaje materijala	517	6.776
Gubici po osnovu rashodovanja i prodaje bioloških sredstava	20.754	12.667
Rashodi po osnovu efekata ug. zaštite od rizika	12.781	-
Manjkovi	-	381
Rashodovanje zaliha materijala robe	-	301
Ostali nepomenuti rashodi	983	737
<b>Ukupno</b>	<b>35.035</b>	<b>20.862</b>

Ostali nepomenuti rashodi u iznosu od RSD 983 hiljada (2016: RSD 737 hiljada) odnose se na izdatke za humanitarne, kulturne, zdravstvene, obrazovne i slične namene u iznosu od RSD 128 hiljada, i troškove sudskih sporova u iznosu od RSD 855 hiljada.

## NAPOMENA 18 - POREZ NA DOBIT

## (a) Komponente poreza na dobitak

U hiljadama RSD	2017.	2016.
Poreski rashod perioda	112	736
Odloženi poreski rashodi/(prihodi) perioda	-	-
<b>Ukupno</b>	<b>112</b>	<b>736</b>

## (b) Usaglašavanje iznosa poreskog rashoda i proizvoda dobitka proizvoda dobitka pre oporezivanja i propisane poreske stope

U hiljadama RSD	2017.	2016.
Dobitak pre oporezivanja	1.875	33.408
Obračunati porez po zakonskoj stopi od 15%	112	4.675
Poreski efekti rashoda koji se ne priznaju u poreske svrhe	-	-
Poreski kredit za ulaganja u osnovna sredstva	-	(3.939)
<b>Porez na dobitak</b>	<b>112</b>	<b>736</b>

31. decembar 2017. godine

Svi iznosi su predstavljeni u hiljadama RSD, osim ako nije drugačije naznačeno.

## NAPOMENA 19 - NEKRETNINE, POSTROJENJA, OPREMA I BIOLOŠKA SREDSTVA

	Zemljište	Građevinski objekti	Oprema - poljoprivredna mehanizacija	Nekr. postr. i oprema u pripremi	Ukupno
<b>Nabavna vrednost</b>					
Stanje na dan 1.1.2016. godine	265.743	267.491	106.272	-	639.506
Novo nabavke	-	-	43.038	-	43.038
Prodaja i rashodovanja	-	-	(4.937)	-	(4.937)
<b>Stanje na dan 31.12.2016. godine</b>	<b>265.743</b>	<b>267.491</b>	<b>144.373</b>	<b>-</b>	<b>677.608</b>
Stanje na dan 1.1.2017. godine	265.743	267.491	144.373	-	677.608
Novo nabavke	-	4.477	12.168	454	17.097
Prenosi	-	-	-	-	-
Prodaja i rashodovanja	-	-	-	-	-
<b>Stanje na dan 31.12.2017. godine</b>	<b>265.743</b>	<b>271.968</b>	<b>156.541</b>	<b>454</b>	<b>694.705</b>
<b>Ispravka vrednosti</b>					
Stanje na dan 1.1.2016. godine	-	213.976	59.962	-	273.938
Amortizacija	-	4.733	6.592	-	11.326
Prodaja	-	-	(4.937)	-	(4.937)
<b>Stanje na dan 31.12.2016. godine</b>	<b>-</b>	<b>218.709</b>	<b>61.618</b>	<b>-</b>	<b>280.328</b>
Stanje na dan 1.1.2017. godine	-	218.709	61.618	-	280.328
Amortizacija	-	4.709	10.083	-	14.792
Prodaja	-	-	-	-	-
<b>Stanje na dan 31.12.2017. godine</b>	<b>-</b>	<b>223.418</b>	<b>71.702</b>	<b>-</b>	<b>295.120</b>
<b>Sadašnja vrednost</b>					
Stanje na dan 31.12.2016.	265.743	48.782	82.755	-	397.280
Stanje na dan 31.12.2017.	265.743	48.550	84.839	454	399.585

Povećanje vrednosti opreme u iznosu od RSD 12.168 hiljada se odnosi na nabavku traktora, prikolica, agregata, ventilatora i ostale opreme.

**NAPOMENE UZ FINANSIJSKE IZVEŠTAJE**

**PP FEKETIĆ AD SOMBOR**

31. decembar 2017. godine

Svi iznosi su predstavljeni u hiljadama RSD, osim ako nije drugačije naznačeno.

Tabela promena bioloških sredstava na dan 31.12.2017. godine

	Osnovno stado	U hiljadama dinara	
		Biološka sredstva u pripremi	Ukupno
Stanje na dan 31.12.2016. godine	85.504	30.773	116.277
Povećanje	24.616	63.447	88.063
Smanjenje	28.862	61.433	90.295
<b>Stanje na dan 31.12.2017. godine</b>	<b>81.258</b>	<b>32.787</b>	<b>114.045</b>

Vrednost bioloških sredstava po kategorijama:

NAZIV	RSD / KG
Krave muzare	250
Junice do 1 god	200
Junice preko 1 god	250
Telad u napajalištu	250
Telad u porodilištu	250

U hiljadama dinara

Tabela promena bioloških sredstava na dan 31.12.2016. godina	Osnovno stado	U hiljadama dinara	
		Biološka sredstva u pripremi	Ukupno
Stanje na dan 31.12.2015. godine	69.070	26.956	96.026
Povećanje	32.690	41.683	74.373
Smanjenje	16.257	37.866	54.122
<b>Stanje na dan 31.12.2016. godine</b>	<b>85.504</b>	<b>30.773</b>	<b>116.277</b>

Vrednost bioloških sredstava po kategorijama:

NAZIV	RSD / KG
Krave muzare	250
Junice do 1 god	200
Junice preko 1 god	250
Telad u napajalištu	250
Telad u porodilištu	250

Društvo je kao hipotekarni jemac dalo hipoteku nad poljoprivrednim zemljištem čija je knjigovodstvena vrednost na dan 31.12.2017. godine RSD 18.687 hiljada.

Svi iznosi su predstavljeni u hiljadama RSD, osim ako nije drugačije naznačeno.

**NAPOMENA 20 - ZALIHE**

	U hiljadama dinara	
	31 Decembar 2017	31 Decembar 2016
Materijal, rezervni delovi, alat i sitan inventar	25.561	17.249
Nedovršena proizvodnja i nedovršene usluge	75.233	58.484
Gotovi proizvodi	57.274	68.292
Roba	260	26.824
Dati avansi za zalihe i usluge	68	1.142
<b>Ukupno</b>	<b>158.396</b>	<b>171.991</b>

Najveći deo gotovih proizvoda čine silažni kukuruz i silažna lucerka, koje Društvo koristi za ishranu stoke, čija je vrednost na dan 31.12.2017. godine RSD 36,755 hiljada.

**NAPOMENA 21 – POTRAŽIVANJA PO OSNOVU PRODAJE**

	U hiljadama dinara	
	31 Decembar 2017	31 Decembar 2016
Kupci u zemlji – matična i zavisna pravna lica	1.428	38.745
Kupci u zemlji – ostala povezana pravna lica	90.390	93.129
Kupci u zemlji	98.544	54.803
<b>Ukupno</b>	<b>190.362</b>	<b>186.677</b>

Potraživanja od poveznih pravnih lica odnose se na:

	U hiljadama dinara	
	31 Decembar 2017	31 Decembar 2016
<b>Matično pravno lice</b>		
Agri Business Partner doo, Sombor	1.428	38.745
<b>Ukupno</b>	<b>1.428</b>	<b>38.745</b>
<b>Povezana pravna lica</b>		
BPI doo, Beograd	58.728	58.728
PP Miletić AD, Sombor	15.450	8.742
PP Vojvodina AD, Sombor	13.547	18.117
PP Sombor AD, Sombor	2.665	7.542
<b>Ukupno</b>	<b>90.390</b>	<b>93.129</b>
<b>Ukupno</b>	<b>91.818</b>	<b>131.874</b>

Potraživanja od povezanih pravnih lica su usaglašena na dan 31.12.2017. godine.

Najveća pojedinačna potraživanja prema kupcima u zemlji se odnose na:

	U hiljadama dinara	
	31 Decembar 2017	
INSTITUT ZA RATAJ POVRT.NOVI SAD	22.630	
MEGGLE SRBIJA DOO	13.704	
AGROGLOBE DOO	2.213	
COSUN SEED DOO	1.587	
AGROGLOBE AGRAR DOO APATIN	52.218	
Ostali	6.192	

NAPOMENE UZ FINANSIJSKE IZVEŠTAJE  
31. decembar 2017. godine

PP FEKETIĆ AD SOMBOR

Svi iznosi su predstavljeni u hiljadama RSD, osim ako nije drugačije naznačeno.

Ukupno

\_\_\_\_\_  
\_\_\_\_\_  
**98.544**

**NAPOMENE UZ FINANSIJSKE IZVEŠTAJE**

PP FEKETIĆ AD SOMBOR

31. decembar 2017. godine

Svi iznosi su predstavljeni u hiljadama RSD, osim ako nije drugačije naznačeno.

**NAPOMENA 22 – POTRAŽIVANJA IZ SPECIFIČNIH POSLOVA**

	31 Decembar 2017	U hiljadama dinara 31 Decembar 2016
Potraživanje po osnovu zakupa zemlje	87	5.390
<b>Ukupno</b>	<b>87</b>	<b>5.390</b>

Potraživanja iz specifičnih poslova u iznosu od RSD 87 hiljada , odnosi se na potraživanje od pravnog lica Agri Business Partner doo, po osnovu Ugovora o zakupu poljoprivrednog zemljišta.

**NAPOMENA 23 – DRUGA POTRAŽIVANJA**

	31 Decembar 2017	U hiljadama dinara 31 Decembar 2016
Potraživanja od državnih organa	5.617	3.342
<b>Ukupno</b>	<b>5.617</b>	<b>3.342</b>

**NAPOMENA 24 – GOTOVINA I GOTOVINSKI EKVIVALENTI**

	31 Decembar 2017	U hiljadama dinara 31 Decembar 2016
Tekući računi	2.022	875
Devizni račun	72	75
<b>Ukupno</b>	<b>2.094</b>	<b>950</b>

Sredstva na tekućim računima na dan 31.12.2017. godine su potvrđena izvodima banaka.

**NAPOMENA 25 - POREZ NA DODATU VREDNOST**

	31 Decembar 2017	U hiljadama dinara 31 Decembar 2016
Potraživanja za više plaćen PDV	16.653	33.469
<b>Ukupno</b>	<b>16.653</b>	<b>33.469</b>

**NAPOMENA 26 – AKTIVNA VREMENSKA RAZGRANIČENJA**

	31 Decembar 2017	U hiljadama dinara 31 Decembar 2016
Unapred plaćeni troškovi	2.114	19.625
Potraživanja za nefakt.prihod	2.840	123
Ostala AVR	291	3.792



**NAPOMENE UZ FINANSIJSKE IZVEŠTAJE****PP FEKETIĆ AD SOMBOR****31. decembar 2017. godine***Svi iznosi su predstavljeni u hiljadama RSD, osim ako nije drugačije naznačeno.*

<b>Ukupno</b>	<u>5.245</u>	<u>23.540</u>
---------------	--------------	---------------

Unapred plaćeni troškovi u iznosu od RSD 2.114 hiljada (2016 RSD 19.625 hiljada) se odnose na unapred plaćene premije osiguranja.

Svi iznosi su predstavljeni u hiljadama RSD, osim ako nije drugačije naznačeno.

**NAPOMENA 27 – KAPITAL**

	U hiljadama dinara	
	31 Decembar 2017	31 Decembar 2016
Aksijski kapital		
Rezerve	508.748	508.748
Neraspoređeni dobitak tekuće godine	51	51
Neraspoređeni gubitak ranijih godina	1.763	32.672
	(230.596)	(263.267)
	<b>279.966</b>	<b>278.104</b>

Vlasnička struktura je prikazana u tabeli koja sledi:

	% učešća u osnovnom kapitalu
Agri Business Partner doo	72,51%
Akcionarski Fond ad Beograd	0,36%
Fizicka lica	27,13%
	<b>100%</b>

**NAPOMENA 28 – DUGOROČNA REZERVISANJA**

	U hiljadama dinara	
	31 Decembar 2017	31 Decembar 2016
Ostala dugoročna rezervisanja	-	-
<b>Ukupno</b>	-	-

**NAPOMENA 29 – DUGOROČNE OBAVEZE**

	U hiljadama dinara	
	31 Decembar 2017	31 Decembar 2016
Obaveze koje se mogu konvertovati u kapital	109	109
Dugoročni krediti i zajmovi u zemlji	193.955	219.781
Obaveze po osnovu finansijskog lizinga	-	3.110
<b>Ukupno</b>	<b>194.064</b>	<b>223.000</b>

Dugoročni krediti u zemlji od Procredit banke AD, Beograd i Vojvodanske banke AD Novi Sad dati su pod sledećim uslovima:

Kreditor	Iznos odobrenog kredita u valuti	Grace period u meseci	Rok vraćanja	Kamata %	Valuta	Stanje dugoročnog duga po kreditu u valuti	Stanje	Stanje
							kratkoročnog duga po kreditu u RSD	stanje dugoročnog dela duga po kreditu u 000 RSD
Procredit AD, Beograd	1.880.000	12	25.2.2024	6M EURIBOR + 2.75%	EUR	1.880.000	28.774	193.955
Vojvodanska	400.000	n/a	27.09.2018	5% za	EUR	400.000	47.389	-

## NAPOMENE UZ FINANSIJSKE IZVEŠTAJE

31. decembar 2017. godine

Svi iznosi su predstavljeni u hiljadama RSD, osim ako nije drugačije naznačeno.

banka ad	sredstva u			
Novi Sad	EUR			
(revolving	3,6% za			
kredit)	sredstva u			
	dinarima			
<b>Svega</b>				
<b>kredit:</b>		<b>2.280.000</b>	<b>76.163</b>	<b>193.955</b>

**NAPOMENE UZ FINANSIJSKE IZVEŠTAJE**

**PP FEKETIĆ AO SOMBOR**

**31. decembar 2017. godine**

Svi iznosi su predstavljeni u hiljadama RSD, osim ako nije drugačije naznačeno.

**NAPOMENA 29 – DUGOROČNE OBAVEZE (nastavak)**

Obaveze po osnovu finansijskih lizinga prema Piraeus Leasing DOO Beograd nastale su pod sledećim uslovima:

Lizing institucija	Sredstvo nabavljeno lizingom	Valuta	Iznos neto finansiranja	Kamata	Vreme trajanja lizing ugovora	Stanje obaveze po osnovu fin. Lizinga u valuti	Stanje krat. Obaveza po fin. Lizingu u 000 RSD	Stanje dug. Obaveza po fin. Lizing u 000 RSD
PIREUS LEASINGSrbija DOO, Beograd	Sistem za navodnjavanje VALMONT UNIVERZAL	EUR	140.044	6,71%	03.12.2018	25.190	2.984	
<b>Svega :</b>						<b>25.190</b>	<b>2.984</b>	

**NAPOMENA 30 – KRATKOROČNE FINANSIJSKE OBAVEZE**

	U hiljadama dinara	
	31 Decembar 2017	31 Decembar 2016
Kratkoročni krediti od matičnih i zavisnih pravnih lica	-	-
Kratkoročni krediti i zajmovi u zemlji	3.385	3.385
Deo dugoročnih kredita koji dospevaju do jedne godine	76.163	56.797
Deo dugoročnih obaveza koji dospevaju do jedne godine- lizing	2.984	2.925
Ostale kratkoročne finansijske obaveze	-	-
<b>Ukupno</b>	<b>82.532</b>	<b>63.107</b>

Kratkoročni kredit u zemlji u iznosu od RSD 3.385 hiljada se odnosi na kredit dobijen od Fonda za razvoj Republike Srbije.

**NAPOMENA 31 – OBAVEZE IZ POSLOVANJA**

	U hiljadama dinara	
	31 Decembar 2017	31 Decembar 2016
Dobavljači – matična i zavisna pravna lica u zemlji	120.123	106.136
Dobavljači – ostala povezana pravna lica u zemlji	165.116	134.557
Dobavljači u zemlji	41.067	83.658
Dobavljači u inostranstvu	-	154
<b>Ukupno</b>	<b>326.306</b>	<b>324.505</b>

**NAPOMENE UZ FINANSIJSKE IZVEŠTAJE**

**PP FEKETIĆ AD SOMBOR**

31. decembar 2017. godine

Svi iznosi su predstavljeni u hiljadama RSD, osim ako nije drugačije naznačeno.

**NAPOMENA 31 – OBAVEZE IZ POSLOVANJA (nastavak)**

Obaveze prema dobavljačima povezanim pravnim licima odnose se na:

	U hiljadama dinara	
	31 Decembar 2017	31 Decembar 2016
<b>Matično pravno lice</b>		
Agri Business Partner DOO, Sombor	120.123	106.136
<b>Ukupno</b>	<b>120.123</b>	<b>106.136</b>
<b>Povezana pravna lica</b>		
PP Vojvodina AD, Sombor	79.790	55.491
PP Miletić AD, Sombor	38.325	44.773
PP Sombor AD, Sombor	47.001	34.293
<b>Ukupno</b>	<b>165.116</b>	<b>134.557</b>
<b>Ukupno</b>	<b>285.239</b>	<b>240.693</b>

Obaveze prema dobavljačima povezanim pravnim licima usaglašene su na dan 31.12.2017.godine.

Najveće pojedinačne obaveze prema dobavljačima u zemlji se odnose na:

	U hiljadama dinara
	31 Decembar 2017
SIMTIM DOO	15.432
INSTITUT ZA RASTI POVRT.NOVI SAD	3.792
AGROSAVET-IRRIGATION DOO	3.053
NUSCIENCE PREMIX INTERNATIONAL DOO	2.820
BEST SEED PRODUCER DOO	1.238
DZIMI COMMERCE DOO	475
BP KOMERC DOO	1.079
DIV DOO	624
MTVAKA	842
Ostali	11.712
<b>Ukupno</b>	<b>41.067</b>

Obaveze prema dobavljačima u zemlji su usaglašene na dan 31.12.2017. godine.

**NAPOMENA 32 - OSTALE KRATKOROČNE OBAVEZE**

	U hiljadama dinara	
	31 Decembar 2017	31 Decembar 2016
Obaveze za poreze i doprinose na zarade na teret zaposlenih	997	909
Obaveze za poreze i doprinose na zarade na teret poslodavca	896	818
Obaveze za neto zarade	3.593	3.278
Obaveze po osnovu kamata i troškova finansiranja	1.618	1.783
Obaveze za porez na zarade i naknade zarada na teret zaposlenog	421	384
Obaveze prema fizičkim licima po ugovoru	340	268

**NAPOMENE UZ FINANSIJSKE IZVEŠTAJE**

**PP FEKETIĆ AD SOMBOR**

31. decembar 2017. godine

Svi iznosi su predstavljeni u hiljadama RSD, osim ako nije drugačije naznačeno.

Obaveze prema zaposlenima	4	16
Obaveze za neto naknade zarada koje se refundiraju	-	103
Obaveze za poreze i doprinose koje se refundiraju	-	37
Obaveze za doprinose na teret poslodavca koje se refundiraju – porodijsko	-	25
<b>Ukupno</b>	<b>7.869</b>	<b>7.621</b>

**NAPOMENA 33 – OBAVEZE ZA OSTALE POREZE, DOPRINOSE I DRUGE DAŽBINE**

	U hiljadama dinara	
	31 Decembar 2017	31 Decembar 2016
Obaveze za porez iz rezultata	-	736
Obaveze za poreze, carine i druge dažbine iz nabavke ili na teret troškova	429	398
Ostale obaveze za poreze, doprinose i druge dažbine	208	152
<b>Ukupno</b>	<b>637</b>	<b>1.286</b>

**NAPOMENA 34 – PASIVNA VREMENSKA RAZGRANIČENJA**

	U hiljadama dinara	
	31 Decembar 2017	31 Decembar 2016
Unapred naplaćeni prihodi	-	4.900
Pasivna vremenska razgranicenja	711	130
<b>Ukupno</b>	<b>711</b>	<b>5.030</b>

**NAPOMENA 35 - ZARADA PO AKCIJI**

Osnovna zarada po akciji izračunava se tako što se dobit ili gubitak koji pripada akcionarima Društva stavi u odnos sa ponderisanim prosečnim brojem običnih akcija u opticaju za posmatrani period, isključujući obične akcije koje je Društvo otkupilo i koje se drže kao otkupljene sopstvene akcije.

	U hiljadama dinara	
	31.12.2017.	31.12.2016.
Dobitak koji pripada akcionarima	1.763	32.672
Ponderisani prosečni broj običnih akcija u opticaju (u hiljadama)	332	332
<b>Osnovna zarada po akciji (RSD po akciji)</b>	<b>5.310</b>	<b>98.410</b>

**NAPOMENA 36 - DATE GARANCIJE, AVALI I JEMSTVA**

Društvo je hipotekami jemac povezanom pravnom licu PP Miletić AD, Sombor po osnovu Ugovora o dugoročnom kreditu u iznosu od 585.000,00 EUR, sklopljenim sa Societe Generale bankom AD, Beograd.

**NAPOMENA 37 – SUDSKI SPOROV I**

31. decembar 2017. godine

Svi iznosi su predstavljeni u hiljadama RSD, osim ako nije drugačije naznačeno.

Pred Opštinom Mali Idoš se vode postupci za vraćanje zadružne svojine, odnosno poljoprivrednog zemljišta, sa zemljoradničkim zadrugama ZZ Novi Jadran Feketić koji potražuje oko 1.100 Ha zemljišta, sa ZZ Feketić koji potražuje oko 500 Ha zemljišta. Opštinska uprava je Zaključkom od 04.07.2016. odbacilo zahtev ZZ Novi Jadran. Postupak je u toku. Okončanje se očekuje u korist PP Feketića.

Tužilac Željko Jovaonvić je podneo zahtev Osnovnom sudu u Subotici za utvrđivanje ništavosti aneksa Ugovora o radu 12.08.2015. godine kao i isplatu neisplaćenih zarada. Sproveden je dokazni postupak, saslušanje svedoka i ekonomsko finansijsko veštačenje. Postupak je u toku.

Tužilac EMS Beograd radi naknade štete za zamenu stuba. Postupak pred Sudom je u zastoju i čeka se dogovor stranaka. Vrednost tužbe iznosi RSD 5.251 hiljada.

## NAPOMENA 38 – POVEZANA LICA

	U hiljadama dinara	
	31.12.2017.	31.12.2016.
<i>Potraživanja od matičnog pravnog lica</i>		
Agri Business Partner DOO, Sombor	1.515	38.745
	1.515	38.745
<i>Potraživanja od povezanih pravnih lica</i>		
BPI DOO, Beograd	58.728	58.728
PP Miletić AD, Sombor	15.450	8.742
PP Vojvodina AD, Sombor	13.547	18.117
PP Sombor AD, Sombor	2.665	7.542
	90.390	93.129
<i>Obaveze prema matičnom pravnom licu</i>		
Agri Business Partner DOO, Sombor	120.123	106.136
	120.123	106.136
<i>Obaveze prema povezanim pravnim licima</i>		
PP Miletić AD, Sombor	38.325	44.773
PP Vojvodina AD, Sombor	79.790	55.491
PP Sombor AD, Sombor	47.001	34.293
	165.116	134.557

## NAPOMENA 39 - NEUSAGLAŠENA POTRAŽIVANJA I OBAVEZE

**NAPOMENE UZ FINANSIJSKE IZVEŠTAJE**

**31. decembar 2017. godine**

*Svi iznosi su predstavljeni u hiljadama RSD, osim ako nije drugačije naznačeno.*

U skladu sa članom 18. Zakona o računovodstvu Društvo je izvršilo usaglašavanje potraživanja i obaveza sa dužnicima i poveriocima.

Na dan 31.12.2017. Društvo nema materijalno značajnih neusaglašenih potraživanja i obaveza.

**NAPOMENA 40 - DOGAĐAJI NAKON IZRADE FIN. IZVEŠTAJA**

Nije bilo događaja koji su nastupili nakon izrade finansijskih izveštaja.



*Handwritten signature: Klemenčić M.*



PP "FEKETIĆ" AD SOMBOR  
VENAC VOJVODE RADOMIRA PUTNIKA 1

**IZVESTAJ O POSLOVANJU  
ZA 2017. GODINU**

SLUŽBA FINANSIJA I RAČUNOVODSTVA  
MART 2018

## U V O D

Polaznu osnovu za izradu Izveštaja o poslovanju za 2017. godinu u privrednom društvu PP "Feketić" ad Sombor predstavlja Finansijski izveštaj za 2017. godinu (tzv. završni račun)

Finansijski izveštaj predstavlja polaganje računa o stanju i uspehu Društva u određenom vremenskom periodu, kako za eksterne, tako i za interne korisnike.

Instrumenti za informisanje eksternih korisnika su:

- Bilans stanja
- Bilans uspeha
- Izveštaj o novčanim tokovima
- Izveštaj o promenama na kapitalu
- Izveštaj o ostalom rezultatu
- Napomene uz finansijski izveštaj

Finansijski izveštaji imaju strogo određenu formu i odnose se na Društvo kao celinu.

Informacije za interne korisnike – menadžment Društva, obezbeđuju planovi, kontrola, izvršenje i analiza istih. Oni imaju slobodnu formu jer se bave delovima Društva / radnim jedinicima, odnosno cenom koštanja svakog pojedinačnog proizvoda

Pored novčanih, finansijski izveštaji daju i nenovčane - prirodne pokazatelje, koji pružaju uvid o ostvarenoj proizvodnji.

Ono što je takodje bitno napomenuti da Društvo tokom godine nije otkupijivalo akcije, odnosno ostao je nepromenjen broj akcija u odnosu na prethodne godine.

Društvo nije menjalo računovodstvene politike

1. VERODOSTOJAN PRIKAZ RAZVOJA DRUŠTVA, FINANSIJSKO STANJE  
2. OPIS OČEKIVANOG RAZVOJA DRUŠTVA  
3. DOGAĐAJI KOJI SU NASTUPILI NAKON IZRADE FINANSIJSKIH  
IZVEŠTAJA  
4. ORGANIZACIONA STRUKTURA I OPIS POSLOVNIH AKTIVNOSTI  
5. ZASTITA ŽIVOTNE SREDINE  
6. FINANSIJSKI RIZICI  
7. CENOVNI RIZICI

Finansijski izveštaji PP "FEKETIĆ" AD SOMBOR sastavljeni su uvažavajući međunarodne standarde i ostalu zakonsku regulativu u ovoj oblasti.

Sledi kratak prikaz Bilansa stanja i Bilansa uspeha za 2017..godinu:

### BILANS STANJA

Pregled pozicija bilansa stanja ( u 000 dinara)

R.BR	OPIS	2017.godina	2016..godina
1	Stalna imovina	513.631	513.557
2	Obrtna imovina	378.454	425.359
3	Sopstveni kapital	279.966	278.204
4	Ukupne obaveze	612.119	660.712

**Zaključak:** U 2017 godini u odnosu na 2016 godinu uočljiv je rast vrednosti kako pozicija stalne imovine koja je nastala kao posledica kupovine novih mašina, tako i sopstvenog kapitala koja je posledica povećanja nerasporedjenog dobitka.

## BILANS USPEHA

Sledi pregled ostvarenog finansijskog rezultata (podaci su u 000 dinara)

r.br.	OPIS	2017..godina	2016.godina
1	Ukupni prihodi	562.345	568.828
2	Ukupni rashodi	560.470	535.420
3	Dobitak pre poreza	1.875	33.408
4	Porez na dobiti	112	736
3	Dobitak	1.763	32.672

*Zaključak: U odnosu na prethodnu godinu došlo je do smanjenja poslovnih prihoda, a glavni razlog za to su smanjenje prinosa ratarskih kultura uz povećanje proizvodnje mleku. Takođe je došlo i do povećanja rashoda, što je posledica povećanje cena inputa za poljoprivrednu proizvodnju.*

Zaduženost našeg Društva u prethodnom periodu bila je manja nego u prethodnoj godini. PP Feketić ad Sombor je redovno tokom godine izmirivao svoje obaveze po osnovu kako dugoročnih, tako i kratkoročnih obaveza

Površina poljoprivrednog zemljišta koja se obradjuje u PP Feketiću je ista kao i prošle godine.

### **Organizaciona struktura**

Društvo je podeljeno na ratarstvo i stočarstvo. U okviru ratarstva se nalazi sušara i silos. Ratarstvo se bavi proizvodnjom žitarica, uljarica, krvnog bilja, kao i skladištenjem istih. Stočarstvo ima značajan stočni fond koji je podređen proizvodnji mleka.

### **Zaštita životne sredine**

Zaštita životne sredine je uvek prisutna tako da je pravilno odlaganje ambalaže od pesticida, kao i samo prskanje na parceli se odrađuje shodno Zakonu.

## ***Ciljevi i politike vezane za upravljanje fin.rizicima***

Najznacajnije rizici sa kojima se Društvo suočava su poslovni i finansijski. Poslovni rizik odrazava se u padu potencijala tržišta u poljoprivredi u Srbiji. Finansijski rizici uključuju trzisni rizik (devizni i kamatni), kreditni rizik i rizik likvidnosti. Finansijski rizici se sagledavaju na vremenskoj osnovi i prevashodno se izbegavaju smanjenjem izloženosti Društva ovim rizicima. Društvo nije pribegavalo korišćenju ostalih načina zaštite od rizika kako bi izbeglo uticaj finansijskih rizika na poslovanje iz razloga što takvi instrumenti nisu u širokoj upotrebi, niti postoji organizovano tržište takvih instrumenata u Republici Srbiji.

## ***Izloženost cenovnom riziku, kreditnom riziku, riziku likvidnosti i riziku novčanog toka, strategiju za upravljanje ovim rizicima i ocenu njihove eefektivnosti***

### **Trzisni rizik**

U svom poslovanju Društvo je izloženo finansijskim rizicima od promena kurseva stranih valuta i promena kamatnih stopa.

Izloženost trzisnom riziku se sagledava preko analize senzitivnosti. Nije bilo znacajnih promena u izloženosti Društva trzisnom riziku, niti u načinu na koji Društvo upravlja ili meri taj rizik.

### **Devizni rizik**

Društvo je izloženo deviznom riziku prvenstveno preko gotovine i gotovinskih ekvivalenata, obaveza po kreditima, obaveza prema dobavljačima koji su denominirani u stranoj valuti. Društvo ne koristi posebne finansijske instrumente kao zaštitu od rizika, obzirom da u Republici Srbiji takvi instrumenti nisu uobicajeni.

Stabilnost ekonomskog okruženja u kojem Društvo posluje, u velikoj meri zavisi od mera vlade u privredi, uključujući i uspostavljanje odgovarajućeg pravnog i zakonodavnog okvira.

## ***Očekivani trendovi razvoja***

Tokom 2017. godine Društvo je ulagalo u novu moderniju mehanizaciju, rekonstrukciju objekata u stočarstvu i rekonstrukciju sušare za žitarice.

Vršena su određena investiranja u osnovna sredstva, te je tokom 2017. godine Društvo kupilo nadzemnu vagu od 60 t, prikolicu, masinu za baliranje, skuplaticu sena itd.

U 2017 godini u PP Feketiću je bilo zaposleno 69 radnika.

Ono što je izuzetno i značajno u proteklom periodu je da PP Feketić ad Sombor nije bio blokiran nijedan dan tokom 2017. godine.

#### Sudski sporovi

Pred Opštinom Mali Iđoš se vode postupci za vraćanje zadržane svojine, odnosno poljoprivrednog zemljišta, sa zemljoradničkim zadrugama ZZ Novi Jadran Feketić koji potražuje oko 1.100 Ha zemljišta, sa ZZ Feketić koji potražuje oko 500 Ha zemljišta. Opštinska uprava je Zaključkom od 04.07.2016. odbacila zahtev ZZ Novi Jadran. Postupak je u toku. Okončanje se očekuje u korist PP Feketića.

Tužilac Željko Jovaonović je podneo zahtev Osnovnom sudu u Subotici za utvrđivanje ništavosti aneksa Ugovora o radu 12.08.2015. godine kao i isplatu neisplaćenih zarada. Sproveden je dokazni postupak, saslušanje svedoka i ekonomsko-finansijsko veštačenje. Postupak je u toku.

Tužilac EMS Beograd radi naknade štete za zamenu stuba. Postupak pred Sudom je u zastoju i čeka se dogovor stranaka. Vrednost tužbe iznosi RSD 5.251 hiljada.

Vazno je napomenuti da NIJE BILO DOGADJAJA KOJI SU NASTUPILI NAKON IZRADE FINANSIJSKIH IZVEŠTAJA

#### POSLOVNI RIZICI

Što se tiče poslovnog okruženja, ono se odlikovalo velikim skokovima u cenama neophodnih inputa (energenti, zaštitna sredstva, semena, sredstva za ishranu bilja). Cene gotovih proizvoda nisu imale stabilan trend, naročito su fluktuirale cene osnovnih ratarskih proizvoda. Učešća države u podsticanju poljoprivrede su bili slabiji u odnosu na prethodne godine, a izostala je intervencija države u pogledu smanjenja obaveze po osnovu naknade za navodnjavanje i odvodnjavanje.

I pored svega toga, u takvim uslovima PP Feketić je ipak uspeo da realizuje svoju ratarsku proizvodnju u 2017. godini, i da započne ulaganje u proizvodnju koja će biti realizovana u 2018. godini. Neke od pokazatelja realizovane proizvodnje, ukupnih troškova ratarske proizvodnje, kao i nedovršene proizvodnje u 2018. godini navodimo u sledećem poglavlju ovog izveštaja.

Što se tiče samih rizika i pretnji ne postoje, s obzirom da je proizvodnja unapred ugovorena, realizovana, a prinosi dobrim delom zavise od poljoprivrednih uslova.

Društvo je u svom redovnom poslovanju u različitom obimu izloženo određenim finansijskim rizicima i to:

- Tržišnim rizicima,
- Riziku likvidnosti,
- Kreditnom riziku.

Upravljanje rizicima u Društvu je usmereno na minimiziranje potencijalnih negativnih uticaja na finansijsko stanje i poslovanje Društva u situaciji nepredvidivosti finansijskih tržišta.

#### Tržišni rizik

##### (a) Rizik od promene kursa stranih valuta

Društvo je izloženo riziku od promene kursa stranih valuta prilikom poslovanja u zemlji i inostranstvu, a koji proističe iz poslovanja sa različitim valutama, prvenstveno EUR. Devizni rizik nastaje u slučajevima neusklađenosti finansijskih sredstava i obaveza izraženih u stranoj valuti *ili* sa valutnom klauzulom. U meri u kojoj je to moguće, Društvo minimizira devizni rizik kroz minimiziranje otvorene devizne pozicije.

U narednoj tabeli je prikazana izloženost Društva deviznom riziku na dan 31. decembar 2017. godine:

U hiljadama RSD	EUR	RSD	Ukupno
Gotovina i gotovinski ekvivalenti:	72	2.022	2.094
Potraživanja	-	190.362	190.362
Kratkoročno finansijski plasmani	-	-	-
Dugoročni finansijski plasmani	-	-	-
Učešća u kapitalu	-	-	-
Ostala potraživanja	-	5.704	5.704
<b>Ukupno</b>	<b>72</b>	<b>198.088</b>	<b>198.160</b>
Kratkoročne finansijske obaveze	79.147	3.385	82.532
Obaveze iz poslovanja	-	326.306	326.306
Dugoročne obaveze	194.064	-	194.064
Ostale obaveze	-	7.869	7.869
<b>Ukupno</b>	<b>273.211</b>	<b>337.560</b>	<b>610.771</b>
<b>Neto devizna pozicija na dan 31. decembar 2017.</b>	<b>(273.139)</b>	<b>(139.472)</b>	<b>(412.611)</b>

U narednoj tabeli je prikazana izloženost Društva deviznom riziku na dan 31. decembar 2016. godine:

U hiljadama RSD	EUR	RSD	Ukupno
Gotovina i gotovinski ekvivalenti	75	875	950

- R - PP "Feketić" ad Sombor  
Izveštaj o poslovanju za 2017. godinu  
Godinu

Potraživanja	-	186.677	186.677
Kratkoročni finansijski plasmani	-	-	-
Učešća u kapitalu	-	-	-
Ostala potraživanja	-	8.732	8.732
<b>Ukupno</b>	<b>75</b>	<b>196.284</b>	<b>196.359</b>
Kratkoročne finansijske obaveze	59.722	3.385	63.107
Obaveze iz poslovanja	-	324.505	324.505
Dugoročne obaveze	223.000	-	223.000
Ostale obaveze	-	7.621	7.621
<b>Ukupno</b>	<b>282.722</b>	<b>335.511</b>	<b>618.233</b>
<b>Neto devizna pozicija na dan 31. decembar 2016.</b>	<b>(282.647)</b>	<b>(139.227)</b>	<b>(421.874)</b>

Razumno moguće slabljenje vrednosti dinara od 10% u odnosu na EUR bi dovelo do sledećih efekata na rezultat Društva, pod pretpostavkom da ostale promenljive, naročito kamatne stope, ostaju nepromenjene:

U hiljadama RSD	2017	2016
EUR	27.314	28.264
<b>Ukupno</b>	<b>27.314</b>	<b>28.264</b>

S druge strane, na dan 31. decembra jačanje vrednosti dinara za 10% u odnosu na navedene valute bi na bilans uspeha imalo suprotan efekat, u istim iznosima. Navedena kretanja bi imala isti uticaj i na kapital.

**Rizik od promene kamatnih stopa**

Društvo je izloženo raznim rizicima koji kroz efekte promena visine tržišnih kamatnih stopa deluju na njegov finansijski položaj i tokove gotovine. Poslovanje Društva je izloženo riziku promene kamatnih stopa u meri u kojoj kamatonosna sredstva (uključujući investicije) i kamatonosne obaveze dospevaju za naplatu u različito vreme ili u različitim iznosima.

U sledećoj tabeli je prikazana izloženost Društva riziku promene kamatnih stopa:

	2017.	2016.
<b>Instrumenti sa fiksnom kamatnom stopom</b>		
Finansijska sredstva	-	-
Finansijske obaveze	53.867	53.052
<b>Instrumenti sa varijabilnom kamatnom stopom</b>		
Finansijska sredstva	-	-
Finansijske obaveze	222.729	233.055



S obzirom da Društvo nema značajnu kamatonosnu imovinu, prihod Društva i tokovi gotovine u velikoj mjeri su nezavisni od promena tržišnih kamatnih stopa. Rizik Društva od promena fer vrednosti kamatnih stopa proističe prvenstveno iz obaveza po osnovu primljenih *kratkoročnih i dugoročnih kredita* od banke. Krediti su primljeni po promenljivim kamatnim stopama i izlaže Društvo kamatnom riziku tokova gotovine. Tokom 2017. godine, obaveza po kreditu je bila sa varijabilnom kamatnom stopom, koja je vezana za Euribor. Obaveza po kreditu sa promenljivim kamatnim stopama bila je izražena u *stranoj valuti ili se radi o kreditu sa valutnom klauzulom* (EUR). Društvo vrši analizu izloženosti riziku od promene kamatnih stopa na dinamičkoj osnovi uzimajući u obzir alternativne izvore finansiranja i refinansiranje, pre svega za dugoročne obaveze budući da one predstavljaju najznačajniju kamatonosnu poziciju. Aktivnosti upravljanja rizicima imaju za cilj da optimiziraju neto rashod od kamata, uz uslov da su tržišne kamatne stope na nivou koju je u skladu sa poslovnom strategijom Društva.

#### Rizik likvidnosti

Rizik likvidnosti je rizik da Društvo neće biti u mogućnosti da finansira sredstva odgovarajućim izvorima finansiranja sa stanovišta rokova i stopa i rizik nemogućnosti da se sredstvo realizuje po razumnoj ceni u odgovarajućem vremenskom okviru.

Društvo upravlja likvidnošću sa ciljem da osigura da izvori finansiranja budu raspoloživi za izmirenje obaveza u trenutku njihovog dospeća. Društvo neprekidno procenjuje rizik likvidnosti identifikovanjem i praćenjem promena u izvorima finansiranja potrebnim za ispunjenje poslovnih ciljeva Društva, a u skladu sa poslovnom strategijom Društva.

Društvo ima pristup raznolikim izvorima finansiranja. Sredstva se prikupljaju putem:

- *Kratkoročnih i dugoročnih kredita.*
- *Depozita i*
- **Akciskog kapitala.**

Sljedeća tabela predstavlja ročnost dospeća sredstava i obaveza, prema preostalom roku dospeća, na dan 31. decembra 2017. godine:

U hiljadama RSD	Do 3 meseca	3 meseca do 1 godine	1 do 5 godina	Preko 5 godina	Ukupno
Gotovina i gotovinski ekvivalenti:	2.094	-	-	-	2.094
Potraživanja	13.704	176.658	-	-	190.362
Kratkoročni finansijski plasmani	-	-	-	-	-
Učešća u kapitalu	-	-	-	-	-
Ostala potraživanja	-	5.704	-	-	5.704
<b>Ukupno</b>	<b>15.798</b>	<b>182.362</b>	<b>-</b>	<b>-</b>	<b>198.160</b>

- 10 - PP "Feketić" ad Sombor  
Izveštaj o poslovanju za 2017. godinu  
Godinu

Kratkoročne finansijske obaveze	-	82.532	-	-	82.532
Obaveze iz poslovanja	25.315	300.991	-	-	326.306
Dugoročne obaveze	-	-	152.302	41.762	194.064
Ostale obaveze	-	7.869	-	-	7.869
<b>Ukupno</b>	<b>25.315</b>	<b>391.392</b>	<b>152.302</b>	<b>41.762</b>	<b>610.771</b>
<b>Ročna neusklađenost na dan 31. decembar 2017.</b>	<b>(9.517)</b>	<b>(209.030)</b>	<b>(152.302)</b>	<b>(41.762)</b>	<b>(412.611)</b>

Sledeća tabela predstavlja ročnost dospeća sredstava i obaveza, prema preostalom roku dospeća, na dan 31. decembra 2016. godine:

U hiljadama RSD	Do 3 meseca	3 meseca do 1 godine	1 do 5 godina	Preko 5 godina	Ukupno
Gotovina i gotovinski ekvivalenti	950	-	-	-	950
Potraživanja	14.337	172.340	-	-	186.677
Kratkoročni finansijski plasmani	-	-	-	-	-
Učešća u kapitalu	-	-	-	-	-
Ostala potraživanja	-	8.732	-	-	8.732
<b>Ukupno</b>	<b>15.287</b>	<b>181.072</b>	<b>-</b>	<b>-</b>	<b>196.359</b>
Kratkoročne finansijske obaveze	-	63.107	-	-	63.107
Obaveze iz poslovanja	13.702	110.803	-	-	124.505
Dugoročne obaveze	-	-	223.000	-	223.000
Ostale obaveze	-	7.621	-	-	7.621
<b>Ukupno</b>	<b>13.702</b>	<b>181.531</b>	<b>223.000</b>	<b>-</b>	<b>618.233</b>
<b>Ročna neusklađenost na dan 31. decembar 2016.</b>	<b>1.585</b>	<b>(200.459)</b>	<b>(223.000)</b>	<b>-</b>	<b>(421.874)</b>

## Kreditni rizik

Kreditni rizik je rizik nastanka finansijskih gubitaka Društva kao rezultat kašnjenja klijenata ili druge ugovorne strane u izmirivanju ugovornih obaveza. Kreditni rizik se prvenstveno vezuje za izloženost Društva po osnovu gotovine i gotovinskih ekvivalenata, depozita u bankama i finansijskim institucijama, investiranja u hartije od vrednosti, potraživanja od pravnih i fizičkih lica i preuzetih obaveza.

Društvo je izloženo kreditnom riziku i obezbeđenje od kreditnog rizika uspostavljeno je preduzimanjem određenih mera i aktivnosti na nivou Društva. U slučaju neblagovremenog izmirivanja obaveza kupaca prema Društvu, istima se prekida isporuka proizvoda. Međutim pored toga, Društvo ima značajnu koncentraciju kreditnog rizika u vezi sa potraživanjima, jer ima mali broj međusobno nepovezanih kupaca sa pojedinačno velikim iznosima dugovanja. Pored prekida isporuka proizvoda, koriste se sledeći mehanizmi naplate: reprogramiranje duga, kompenzacije sa pravnim licima, utuženja, vansudska poravnjenja i ostalo.

Na dan 31. decembra 2017. godine Društvo raspolaže gotovinom i gotovinskim ekvivalentima u ukupnom iznosu od RSD 2,094 hiljada (31. decembar 2016. godine: RSD 950 hiljada), što po proceni rukovodstva predstavlja maksimalni kreditni rizik po osnovu ovih finansijskih sredstava.

Društvo ima politiku da izdaje garancije tli da se pojavljuje kao jamac u kreditnim poslovima samo prema svojim zavisnim ili pridruženim društvima. Na dan 31. decembra 2017. godine ne postoji izloženost Društva po osnovu preuzetih obaveza ovog tipa.

### Potraživanju od kupaca

Maksimalna izloženost Društva po osnovu kreditnog rizika za potraživanja od kupaca po geografskim regionima data je u sledećoj tabeli:

U hiljadama RSD	2017.	2016.
Kupci u zemlji	190.362	186.677
<b>Ukupao</b>	<b>190.362</b>	<b>186.677</b>

Maksimalna izloženost Društva po osnovu kreditnog rizika za potraživanja od kupaca po tipu ugovorne strane data je u sledećoj tabeli:

- 12 - PP "Feketić" od Sambar  
Izveštaj o poslovanju za 2017 godinu  
Godinu

U hiljadama RSD	2017.	2016.
Trgovine na veliko	190.362	186.677
<b>Ukupno</b>	<b>190.362</b>	<b>186.677</b>
<i>Ispravka vrednosti</i>		

Starosna struktura potraživanja od kupaca data je u narednoj tabeli:

U hiljadama RSD	Ispravka vrednosti		Ispravka vrednosti	
	Bruto 2017.	2017.	Bruto 2016.	2016.
Nedospela potraživanja	126.043	-	183.073	-
Doznja od 0 do 30 dana	1.422	-	2.251	-
Doznja od 31 do 60 dana	1.375	-	761	-
Doznja od 61 do 90 dana	-	-	592	-
Doznja od 91 do 120 dana	-	-	-	-
Doznja od 121 do 360 dana	-	-	-	-
Doznja preko 360 dana	61.522	-	-	-
<b>Ukupno</b>	<b>190.362</b>	<b>-</b>	<b>186.677</b>	<b>-</b>

#### Upravljanje rizikom kapitala

Društvo se opredelilo za finansijski koncept kapitala i njegovo očuvanje prema kome je kapital definisan na osnovu nominalnih novčanih jedinica.

Cilj upravljanja kapitalom je da Društvo zadrži sposobnost da nastavi sa svojim poslovanjem u neograničenom periodu u predvidljivoj budućnosti, kako bi očuvalo optimalnu strukturu kapitala sa ciljem da smanji troškove kapitala, a akcionarima obezbedilo dividende. Da bi očuvalo odnosno korigovalo strukturu kapitala, Društvo može da razmotri sledeće opcije: korekcija isplata dividendi akcionarima, vraćanje kapitala akcionarima, izdavanje novih akcija ili prodaja sredstava kako bi se smanjila dugovanja.

Društvo prati kapital na osnovu koeficijenta zaduženosti, koji se izračunava kao odnos neto dugovanja Društva i njegovog ukupnog kapitala.

Na dan 31. decembra 2017. i 2016. godine, koeficijent zaduženosti Društva bio je kao što sledi:

- 13 - PP "Feketić" ad Sombor  
Izveštaj o poslovanju za 2017. godinu  
Godinu

	2017.	2016.
Ukupne obaveze (bez kapitala)	612.119	660.712
Minus: Gotovinski ekvivalenti i gotovina	2.094	950
Neto dugovanje	610.025	659.762
Ukupan kapital	279.966	278.204
<b>Koeficijent zaduženosti</b>	<b>2,18</b>	<b>2,37</b>

\*Neto dugovanje se dobija kada se ukupne obaveze bez kapitala umanje za gotovinske ekvivalente i gotovinu.

\*\* Ukupan kapital predstavlja kapital iskazan u bilansu stanja.

\*\*\* Koeficijent zaduženosti se računa kao odnos neto dugovanja i ukupnog kapitala.

#### Pravična (fer) vrednost

Poslovna politika Društva je da obelodani informacije o pravičnoj vrednosti aktive i pasive za koju postoje zvanične tržišne informacije i kada se pravična vrednost značajno razlikuje od knjigovodstvene vrednosti. U Republici Srbiji ne postoji dovoljno tržišnog iskustva, kao ni stabilnosti i likvidnosti kod kupovine i prodaje potraživanja i ostale finansijske aktive i pasive, pošto zvanične tržišne informacije nisu u svakom trenutku raspoložive. Stoga, pravičnu vrednost nije moguće pouzdano utvrditi u odsustvu aktivnog tržišta. Rukovodstvo Društva vrši procenu rizika i u slučajevima kada se oceni da vrednost po kojoj se imovina vodi u poslovnim knjigama neće biti realizovana vrši ispravku vrednosti.

Fer vrednost finansijskih sredstava koja su iskazana po amortizovanoj vrednosti procenjuje se diskontovanjem novčanih tokova korišćenjem kamatne stope po kojoj bi Društvo moglo da pribavi dugoročne pozajmice, u koja odgovara efektivnoj kamatnoj stopi. Društvo smatra da iskazana knjigovodstvena vrednost potraživanja, nakon umanjnja za ispravku vrednosti po osnovu obezvređenja, kao i nominalna vrednost obaveza iz poslovanja približno odražava njihovu tržišnu vrednost. Fer vrednost obaveza po kreditima procenjuje se diskontovanjem budućih ugovorenih novčanih tokova prema trenutnoj tržišnoj kamatnoj stopi koja je Društvu na raspolaganju za potrebe sličnih finansijskih instrumenata. Ovako utvrđena fer vrednost ne odstupa značajnije od vrednosti po kojoj su iskazane obaveze po kreditima u poslovnim knjigama Društva. Rukovodstvo Društva smatra da iznosi u priloženim finansijskim izveštajima odražavaju vrednost koja je u datim okolnostima najverodostojnija i najkorisnija za potrebe izveštavanja.

**NATURALNI I FINANSIJSKI POKAZATELJI POSLOVANJA U  
2017. GODINI**

<u>RBR</u>	<u>KULTURA</u>	<u>BROJ HA</u>	<u>PRINOS U KG HA</u>	<u>UKUPAN PRINOS</u>	<u>UKUPNI DIR. TROSKOVI</u>	<u>Prihodi po osnovu prodaje got. proiz</u>
1	Semenska pšenica	333	6.136	2.043.215	19.246.698	37.967.217
2	Sec.repa	594	35.592	21.141.837	50.547.998	88.392.603
3	Soja	111	4.809	533.808	12.289.767	26.642.357

**ULAGANJA U NEDOVRŠENU PROIZVODNJU RATARSKIH KULTURA I  
PLANIRANE POVRŠINE U 2017/2018**

<u>KULTURA</u>	<u>POVRŠINA u ha</u>	<u>ULAGANJA U NEDOV. PROIZVODNJU 31.12.2017.</u>
NDP semenska pšenica	211	18.014.078
NDP merkanitni kukuruz	207	16.616.798
NDP tritikale	133	9.719.797
NDP soja	224	16.228.463

## STOČARSTVO

Po popisu na dan 31.12.2017. godine PP Feketić je raspolagao sa sledećim brojem stoke.

Redni broj	Kategorija	Komada	kg
1.	Teľad	119	7.259
2.	Tovna junad	74	16.872
3.	Junice do 1 godine	171	38.188
4.	Junice preko 1 god.	208	93.340
5.	Krave muzare	502	325.033
UKUPNO		1.074	

U 2016. Godini PP Feketić AD isporučio je mlekari Imlek i Meggle kolicinu od 4.458.839 litra mleka ekstra klase.

### Finansijski pokazatelji

Racio analiza predstavlja instrument za procenu finasijske pozicije i potencijala preduzeća. Stavljanjem u odnos logički povezanih celina iz finansijskih izveštaja (Bilans stanja i Bilans uspeha), dolazi se do rezultata uspostavljenih relacija koji za cilj imaju ocenu stanja i aktivnosti preduzeća

Osnovne vrste racia pokazatelja su:

- Racio profitabilnosti
- Racio aktivnosti
- Racio likvidnosti
- Racio solventosti i finansijske strukture

### RACIO PROFITABILNOSTI

Najvažniji koeficijenti profitabilnosti su:

- Prinos na angažovani kapital-(dobit/angazovani kapital)\*100%- ,što u slučaju PP Feketića iznosi  $1.763 / 279.966 * 100 = 0,63 \%$ ;
- Procenat bruto dobiti; (bruto dobit/prihodi od prodaje)\*100%,što u slučaju PP Feketića iznosi  $1.875 / (365.425 + 115.594) * 100 = 0,39 \%$
- Neto profitna marža;(EBIDTA/prihod od prodaje)\*100 što u slučaju PP Feketića iznosi  $25.242 / 481.019 * 100 = 5,25\%$

### RACIO AKTIVNOSTI

Racija aktivnosti prikazuju tokove, pre svega, nabavnog i prodajnog procesa. Najvažniji pokazatelji ovog tipa su:

- Koeficijent obrta kupaca (potraživanja);-prihod od prodaje/potrazivanje što iznosi  $481.019 / 190.362 = 2,53$

- Koefficient obrta dobavljača (dugovanja): što iznosi  $444.739 / 325.306 = 1,37$
- Koefficient obrta zaliha -  $360/1,37 = 263$  dana

#### RACIO LIKVIDNOSTI

Likvidnost je sposobnost preduzeća da izmiri svoje obaveze u roku. Koefficient tekuće likvidnosti (opšti racio likvidnosti) meri sposobnost preduzeća da izmiruje obaveze kada one dospevaju. Računa se po formuli:

Opšti racio likvidnosti = ( Zalihe + Potraživanja + Gotovina ) / Tekuće obaveze, koji u slučaju PP Feketića iznosi  $(158.396+190.362+2.094+87+5.617) / 418.055 = 0,85$

Redukovani racio likvidnosti = ( Potraživanja + Gotovina ) / Tekuće obaveze, što u slučaju PP Feketića iznosi  $(190.362+87+5.617+2.094) / 418.055 = 0,47$

Rigorozni racio likvidnosti = Gotovina / Tekuće obaveze, što u slučaju PP Feketića iznosi  $2.094 / 418.055 = 0,005$

#### RACIO SOLVENTNOSTI

Za ocenjivanje dugoročne finansijske pozicije preduzeća koriste se sledeći koefficienti:

- Koefficient zaduženosti=Ukupne obaveze/Ukupni izvori sredstava, što u slučaju PP Feketića iznosi  $612.118 / 279.966 = 2,19$ ;
- Koefficient kapitala u odnosu na sredstva, što u u slučaju PP Feketića iznosi  $279.966 / (513.631+378.454) = 0,31$

### 8. ZNAČAJNIJI POSLOVI SA POVEZANIM PRAVNIM LICIMA

PP Feketić ad Sombor tokom 2017. imao je kupoprodajne odnose sa povezanim licima PP Miletićem, PP Somborom, PP Vojvodinom, kao i matičnom firmom Agribusiness Partnerom. Kupoprodajni odnosi su se uglavnom ogledali u trgovanju odnosno fakturisanjem repromaterijala i gotovih proizvoda

Dana 31.12.2016. godine PP Feketić ima sledeća potraživanja od povezanih pravnih lica:  
Na kontu 202-Kupci u zemlji-Povezana pravna lica

RBR	Naziv pravnog lica	Iznos u 000 dinara
1	PP Sombor	2.665
2	PP Vojvodina	13.547
3	PP Miletić	15.450
4	BPI doo Beograd	58.728

Na kontu 200 - potraživanja od matičnog pravnog lica Agri Business Partner je RSD 1.514 hiljada, a na kontu 218 - potraživanja iz specifičnih poslova je RSD 87 hiljada.



Na kontu 431 i 433 -Obaveze prema dobavljačima –Povezana pravna lica

RBR	Naziv pravnog lica	Iznos u 000 dinara
1	Agribusiness doo -431	120.123
2	PP Miletic ad	38.325
3	PP Vojvodina	79.790
4	PP Sombor ad	47.001

### 9.SPISAK AKCIONARA

Ukupan broj akcija iznosi 332.380

*U pregledu je prikazan spisak 10 najvećih akcionara. Trgovine akcijama nije bilo.*

Rbr	NAZIV	Broj akcija
1	Agribusiness Partner doo Sombor	241.105
2	Akcijski fond republike srbije	1.190
3	Avgustinov Stevan	299
4	Bajić Uroš	299
5	Balog Ferenc	299
6	Bordaš Klara	299
7	Brajtvizier Johan	299
8	Čeklić Jovan	299
9	Domanić Ferenc	299
10	Djenge Peter	299

### 10. ISTRAZIVANJE I RAZVOJ

*Društvo nema aktivnosti u oblasti istraživanja i razvoja*

### 11. IZJAVA LICA ODGOVORNIH ZA SASTAVLJANJE GODIŠNJEG IZVEŠTAJA

Izjavljujemo da je prema našem najboljem saznanju, godišnji finansijski izveštaj sastavljen uz primenu odgovarajućih međunarodnih standarda finansijskog izveštavanja i da daje istinite i objektivne podatke o imovini, obavezama, finansijskom položaju i poslovanju, dobitima i gubicima, tokove gotovine i promene na kapitalu javnog društva.

Lice odgovorno za sastavljanje izveštaja:

Bulatović Djoko, računovodja

Zakonski zastupnik: Vučković Nebojša, izvršni direktor

### 12. ODLUKA NADLEŽNOG ORGANA O USVAJANJU GODIŠNJIH FINANSIJSKIH IZVEŠTAJA

\* naknadno će biti usvojena

13. ODLUKA O RASPODELI DOBITI ILI POKRIĆU GUBITKA

\* naknadno će biti usvojena

14. ODLUKA O USVAJANJU GODIŠNJEG IZVEŠTAJA ZA 2017. GODINU

\* naknadno će biti usvojena

15. IZJAVA O PRIMENI KODEKSA KORPORATIVNOG UPRAVLJANJA

Organe upravljanja čini odbor direktora koji se sastoji od 3 člana i to: predsednik odbora direktor Ronan Conroy, izvršni direktor Vučković Nebojša i neizvršni direktor Šorak Nedeljka.

Lice odgovorno za sastavljanje izveštaja

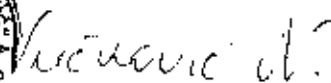
Bulatović Djoko, dipl.ecc



Odgovorno lice



Vučković Nebojša, izvršni direktor



PP "FEKETIĆ" AD SOMBOR  
VENAC VOJVODE RADOMIRA PUTNIKA 1

**IZVESTAJ O POSLOVANJU  
ZA 2017. GODINU**

SLUŽBA FINANSIJA I RAČUNOVODSTVA  
MART 2018

## U V O D

Polaznu osnovu za izradu Izveštaja o poslovanju za 2017. godinu u privrednom društvu PP "Feketić" ad Sombor predstavlja Finansijski izveštaj za 2017. godinu (tzv. završni račun)

Finansijski izveštaj predstavlja polaganje računa o stanju i uspehu Društva u odredjenom vremenskom periodu, kako za eksterne, tako i za interne korisnike.

Instrumenti za informisanje eksternih korisnika su:

- Bilans stanja
- Bilans uspeha
- Izveštaj o novčanim tokovima
- Izveštaj o promenama na kapitalu
- Izveštaj o ostalom rezultatu
- Napomene uz finansijski izveštaj

Finansijski izveštaji imaju strogo odredjenu formu i odnose se na Društvo kao celinu.

Informacije za interne korisnike – menadžment Društva, obezbeđuju planovi, kontrola, izvršenje i analiza istih. Oni imaju slobodnu formu jer se bave delovima Društva / radnim jedinicima, odnosno cenom koštanja svakog pojedinačnog proizvoda

Pored novčanih, finansijski izveštaji daju i nenovčane - prirodne pokazatelje, koji pružaju uvid o ostvarenoj proizvodnji.

Ono što je takodje bitno napomenuti da Društvo tokom godine nije otkupljivalo akcije, odnosno ostao je nepromenjen broj akcija u odnosu na prethodne godine.

Društvo nije menjalo računovodstvene politike

1. VERODOSTOJAN PRIKAZ RAZVOJA DRUŠTVA, FINANSIJSKO STANJE  
2. OPIS OČEKIVANOG RAZVOJA DRUŠTVA  
3. DOGAĐAJI KOJI SU NASTUPILI NAKON IZRADE FINANSIJSKIH  
IZVEŠTAJA  
4. ORGANIZACIONA STRUKTURA I OPIS POSLOVNIH AKTIVNOSTI  
5. ZASTITA ŽIVOTNE SREDINE  
6. FINANSIJSKI RIZICI  
7. CENOVNI RIZICI

Finansijski izveštaji PP "FEKETIĆ" AD SOMBOR sastavljeni su uvažavajući međunarodne standarde i ostalu zakonsku regulativu u ovoj oblasti.

Sledi kratak prikaz Bilansa stanja i Bilansa uspeha za 2017. godinu:

### BILANS STANJA

Pregled pozicija bilansa stanja ( u 000 dinara)

R.BR	OPIS	2017.godina	2016.godina
1	Stalna imovina	513.631	513.557
2	Obrtna imovina	378.454	425.359
3	Sopstveni kapital	279.966	278.204
4	Ukupne obaveze	612.119	660.712

*Zaključak:* U 2017 godini u odnosu na 2016 godinu uočljiv je rast vrednosti kako pozicija stalne imovine koja je nastala kao posledica kupovine novih mašina, tako i sopstvenog kapitala koja je posledica povećanja neraspoređenog dobitka.

## BILANS USPEHA

Sledi pregled ostvarenog finansijskog rezultata (podaci su u 000 dinara)

r.br.	OPIS	2017. godina	2016. godina
1	<i>Ukupni prihodi</i>	562.345	568.828
2	<i>Ukupni rashodi</i>	560.470	535.420
3	<i>Dobitak pre porezu</i>	1.875	33.408
4	<i>Porez na dobit</i>	112	736
3	<i>Dobitak</i>	1.763	32.672

*Zaključak: U odnosu na prethodnu godinu došlo je do smanjenja poslovnih prihoda, a glavni razlog za to su smanjenje prinosa ratarskih kultura uz povećanje proizvodnje mleka. Takođe je došlo i do povećanja rashoda, što je posledica povećanje cena inputa za poljoprivrednu proizvodnju.*

Zaduženost našeg Društva u prethodnom periodu bila je manja nego u prethodnoj godini. PP Feketić ad Sombor je redovno tokom godine izmirivao svoje obaveze po osnovu kako dugoročnih, tako i kratkoročnih obaveza

Površina poljoprivrednog zemljišta koja se obrađuje u PP Feketiću je ista kao i prošle godine.

### **Organizaciona struktura**

Društvo je podeljeno na ratarstvo i stočarstvo. U okviru ratarstva se nalazi sušara i silos. Ratarstvo se bavi proizvodnjom žitarica, uljarica, krvnog bilja, kao i skladištenjem istih. Stočarstvo ima značajan stočni fond koji je podređen proizvodnji mleka.

### **Zaštita životne sredine**

Zaštita životne sredine je uvek prisutna tako da je pravilno odlaganje ambalaže od pesticida, kao i samo prskanje na parcela se odrađuje shodno Zakonu.

## ***Ciljevi i politike vezane za upravljanje fin.rizicima***

Najznacajnije rizici sa kojima se Društvo suočava su poslovni i finansijski. Poslovni rizik odražava se u padu potencijala tržišta u poljoprivredi u Srbiji.

Finansijski rizici uključuju trzisni rizik (devizni i kamatni), kreditni rizik i rizik likvidnosti. Finansijski rizici se sagledavaju na vremenskoj osnovi i prevashodno se izbegavaju smanjenjem izloženosti Društva ovim rizicima. Društvo nije pribegavalo koriscenju ostalih načina zaštite od rizika kako bi izbeglo uticaj finansijskih rizika na poslovanje iz razloga što takvi instrumenti nisu u širokoj upotrebi, niti postoji organizovano tržište takvih instrumenata u Republici Srbiji.

## ***Izloženost cenovnom riziku, kreditnom riziku, riziku likvidnosti i riziku novčanog toka, strategiju za upravljanje ovim rizicima i ocenu njihove efektivnosti***

### **Trzisni rizik**

U svom poslovanju Društvo je izloženo finansijskim rizicima od promena kurseva stranih valuta i promena kamatnih stopa.

Izloženost trzisnom riziku se sagledava preko analize senzitivnosti. Nije bilo znacajnih promena u izloženosti Društva trzisnom riziku, niti u načinu na koji Društvo upravlja ili meri taj rizik.

### **Devizni rizik**

Društvo je izloženo deviznom riziku prvenstveno preko gotovine i gotovinskih ekvivalenata, obaveza po kreditima, obaveza prema dobavljačima koji su denominirani u stranoj valuti. Društvo ne koristi posebne finansijske instrumente kao zaštitu od rizika, obzirom da u Republici Srbiji takvi instrumenti nisu uobicajeni.

Stabilnost ekonomskog okruženja u kojem Društvo posluje, u velikoj meri zavisi od mera vlade u privredi, uključujući i uspostavljanje odgovarajućeg pravnog i zakonodavnog okvira.

## ***Očekivani trendovi razvoja***

Tokom 2017. godine Društvo je ulagalo u novu moderniju mehanizaciju, rekonstrukciju objekata u stočarstvu i rekonstrukciju sušare za žitarice.

Vršena su određena investiranja u osnovna sredstva, te je tokom 2017. godine Društvo kupilo nadzemnu vagu od 60 t, prikolicu, masunu za baliranje, skuplaticu sena itd.

U 2017 godini u PP Feketiću je bilo zaposleno 69 radnika.

Ono što je izuzetno i značajno u proteklom periodu je da PP Feketić ad Sombor **nije bio blokiran nijedan dan** tokom 2017. godine.

#### Sudski sporovi

Pred Opštinom Mali Iđoš se vode postupci za vraćanje zadružne svojine, odnosno poljoprivrednog zemljišta, sa zemijordničkim zadrugama ZZ Novi Jadran Feketić koji potražuje oko 1.100 Ha zemljišta, sa ZZ Feketić koji potražuje oko 500 Ha zemljišta. Opštinska uprava je Zaključkom od 04.07.2016. odbacilo zahtev ZZ Novi Jadran. Postupak je u toku. Okončanje se očekuje u korist PP Feketića.

Tužilac Željko Jovanović je podneo zahtev Osnovnom sudu u Subotici za utvrđivanje ništavosti aneksa Ugovora o radu 12.08.2015. godine kao i isplatu neisplaćenih zarada. Sproveden je dokazni postupak, saslušanje svedoka i ekonomsko finansijsko veštačenje. Postupak je u toku.

Tužilac EMS Beograd radi naknade štete za zameru stuba. Postupak pred Sudom je u zastoju i čeka se dogovor stranaka. Vrednost tužbe iznosi RSD 5 251 hiljada

Vazno je napomenuti da NIJE BILO DOGADJAJA KOJI SU NASTUPILI NAKON IZRADE FINANSIJSKIH IZVEŠTAJA

#### POSLOVNI RIZICI

Što se tiče poslovnog okruženja, ono se odlikovalo velikim skokovima u cenama neophodnih inputa (energenti, zaštitna sredstva, semena, sredstva za ishranu bilja). Cene gotovih proizvoda nisu imale stabilan trend, naročito su fluktuirale cene osnovnih ratarskih proizvoda. Učešća države u podsticanju poljoprivrede su bili slabiji u odnosu na prethodne godine, a izostala je intervencija države u pogledu smanjenja obaveze po osnovu naknade za navodnjavanje i odvodnjavanje

I pored svega toga, u takvim uslovima PP Feketić je ipak uspeo da realizuje svoju ratarsku proizvodnju u 2017. godini, i da započne ulaganje u proizvodnju koja će biti realizovana u 2018. godini. Neke od pokazatelja realizovane proizvodnje, ukupnih troškova ratarske proizvodnje, kao i nedovršene proizvodnje u 2018. godini navodimo u sledećem poglavlju ovog izveštaja.

Sto se tice samih rizika i pretnji ne postoje, s obzirom da je proizvodnja unapred ugovorena, realizovana, a prinosi dobrim delom zavise od poljoprivrednih uslova.

Društvo je u svom redovnom poslovanju u različitom obimu izloženo određenim finansijskim rizicima i to:



- 7 - PP "Feketić" ad Sombor  
Izveštaj o poslovanju za 2017. godinu  
Godinu

- Tržišnim rizicima,
- Riziku likvidnosti,
- Kreditnom riziku.

Upravljanje rizicima u Društvu je usmereno na minimiziranje potencijalnih negativnih uticaja na finansijsko stanje i poslovanje Društva u situaciji nepredvidivosti finansijskih tržišta.

#### Tržišni rizik

##### (a) Rizik od promene kursa stranih valuta

Društvo je izloženo riziku od promene kursa stranih valuta prilikom poslovanja u zemlji i inostranstvu, a koji proističe iz poslovanja sa različitim valutama, prvenstveno EUR. Devizni rizik nastaje u slučajevima neusklađenosti finansijskih sredstava i obaveza izraženih u stranoj valuti *ili sa valutnom klauzulom*. U meri u kojoj je to moguće, Društvo minimizira devizni rizik kroz minimiziranje otvorene devizne pozicije.

U narednoj tabeli je prikazana izloženost Društva deviznom riziku na dan 31. decembar 2017. godine:

U hiljadama RSD	EUR	RSD	Ukupno
Gotovina i gotovinski ekvivalenti	72	2.022	2.094
Potraživanja	-	190.362	190.362
Kratkoročni finansijski plasmani	-	-	-
Dugoročni finansijski plasmani	-	-	-
Učešća u kapitalu	-	-	-
Ostala potraživanja	-	5.704	5.704
<b>Ukupno</b>	<b>72</b>	<b>198.088</b>	<b>198.160</b>
Kratkoročne finansijske obaveze	79.147	3.385	82.532
Obaveze iz poslovanja	-	326.306	326.306
Dugoročne obaveze	194.064	-	194.064
Ostale obaveze	-	7.869	7.869
<b>Ukupno</b>	<b>273.211</b>	<b>337.560</b>	<b>610.771</b>
<b>Neto devizna pozicija na dan 31. decembar 2017.</b>	<b>(273.139)</b>	<b>(139.472)</b>	<b>(412.611)</b>

U narednoj tabeli je prikazana izloženost Društva deviznom riziku na dan 31. decembar 2016. godine:

U hiljadama RSD	EUR	RSD	Ukupno
Gotovina i gotovinski ekvivalenti	75	875	950

- R-PP "Feketić" ad Sombor  
Izveštaj o poslovanju za 2017 godinu  
Godinu

Potraživanja	-	186.677	186.677
Kratkoročni finansijski plasmani	-	-	-
Učešća u kapitalu	-	-	-
Ostala potraživanja	-	8.732	8.732
Ukupno	75	196.284	196.359
Kratkoročne finansijske obaveze	59.722	3.385	63.107
Obaveze iz poslovanja	-	324.505	324.505
Dugoročne obaveze	223.000	-	223.000
Ostale obaveze	-	7.621	7.621
Ukupno	282.722	335.511	618.233
<b>Neto devizna pozicija na dan 31. decembar 2016.</b>	<b>(282.647)</b>	<b>(139.227)</b>	<b>(421.874)</b>

Razumno moguće slabljenje vrednosti dinara od 10% u odnosu na EUR bi dovelo do sledećih efekata na rezultat Društva, pod pretpostavkom da ostale promenljive, naročito kamatne stope, ostaju nepromenjene:

U hiljadama RSD	2017	2016
EUR	27.314	28.264
Ukupno	27.314	28.264

S druge strane, na dan 31. decembra jačanje vrednosti dinara za 10% u odnosu na navedene valute bi na bilans uspeha imalo suprotan efekat, u istim iznosima. Navedena kretanja bi imala isti uticaj i na kapital.

#### **Rizik od promene kamatnih stopa**

Društvo je izloženo raznim rizicima koji kroz efekte promena visine tržišnih kamatnih stopa deluju na njegov finansijski položaj i tokove gotovine. Poslovanje Društva je izloženo riziku promene kamatnih stopa u meri u kojoj kamatonosna sredstva (uključujući investicije) i kamatonosne obaveze dospevaju za naplatu u različito vreme ili u različitim iznosima.

U sledećoj tabeli je prikazana izloženost Društva riziku promene kamatnih stopa:

	2017.	2016.
<b>Instrumenti sa fiksnom kamatnom stopom</b>		
Finansijska sredstva	-	-
Finansijske obaveze	53.867	53.052
<b>Instrumenti sa varijabilnom kamatnom stopom</b>		
Finansijska sredstva	-	-
Finansijske obaveze	222.729	233.055

S obzirom da Društvo nema značajnu kamatonosnu imovinu, prihod Društva i tokovi gotovine u velikoj meri su nezavisni od promena tržišnih kamatnih stopa. Rizik Društva od promena fer vrednosti kamatnih stopa proističe prvenstveno iz obaveza po osnovu primljenih kratkoročnih i dugoročnih kredita od banke. Krediti su primljeni po promenljivim kamatnim stopama i izlaže Društvo kamatnom riziku tokova gotovine. Tokom 2017. godine, obaveza po kreditu je bila sa varijabilnom kamatnom stopom, koja je vezana za Euribor. Obaveza po kreditu sa promenljivim kamatnim stopama bila je izražena u stranoj valuti ili se radi o kreditu sa valutnom klauzulom (EUR). Društvo vrši analizu izloženosti riziku od promene kamatnih stopa na dinamičkoj osnovi uzimajući u obzir alternativne izvore finansiranja i refinansiranje, pre svega za dugoročne obaveze budući da one predstavljaju najznačajniju kamatonosnu poziciju. Aktivnosti upravljanja rizicima imaju za cilj da optimiziraju neto rashod od kamata, uz uslov da su tržišne kamatne stope na nivou koju je u skladu sa poslovnom strategijom Društva.

#### Rizik likvidnosti

Rizik likvidnosti je rizik da Društvo neće biti u mogućnosti da finansira sredstva odgovarajućim izvorima finansiranja sa stanovišta rokova i stopa i rizik nemogućnosti da se sredstvo realizuje po razumnoj ceni u odgovarajućem vremenskom okviru.

Društvo upravlja likvidnošću sa ciljem da osigura da izvori finansiranja budu raspoloživi za izmirenje obaveza u trenutku njihovog dospeća. Društvo neprekidno procenjuje rizik likvidnosti identifikovanjem i praćenjem promena u izvorima finansiranja potrebnim za ispunjenje poslovnih ciljeva Društva, a u skladu sa poslovnom strategijom Društva.

Društvo ima pristup raznolikim izvorima finansiranja. Sredstva se prikupljaju putem:

- *Kratkoročnih i dugoročnih kredita,*
- *Depozita i*
- **Akcijскоg kapitala.**

Sljedeća tabela predstavlja ročnost dospeća sredstava i obaveza, prema preostalom roku dospeća, na dan 31. decembra 2017. godine:

U hiljadama RSD	Do 3 meseca	3 meseca do 1 godine	1 do 5 godina	Preko 5 godina	Ukupno
Gotovina i gotovinski ekvivalenti	2.094	-	-	-	2.094
Potraživanja	13.704	176.658	-	-	190.362
Kratkoročni finansijski plasmani	-	-	-	-	-
Učešća u kapitalu	-	-	-	-	-
Ostala potraživanja	-	5.704	-	-	5.704
<b>Lkupno</b>	<b>15.798</b>	<b>182.362</b>	<b>-</b>	<b>-</b>	<b>198.160</b>

- 10 - PP "Feketić" ad Sombor  
Izveštaj o poslovanju za 2017. godinu  
Godinu

Kratkoročne finansijske obaveze	-	82.532	-	-	82.532
Obaveze iz poslovanja	25.315	300.991	-	-	326.306
Dugoročne obaveze	-	-	152.302	41.762	194.064
Ostale obaveze	-	7.869	-	-	7.869
<b>Ukupno</b>	<b>25.315</b>	<b>391.392</b>	<b>152.302</b>	<b>41.762</b>	<b>610.771</b>
<b>Ročna neusklađenost na dan 31. decembar 2017.</b>	<b>(9.517)</b>	<b>(209.030)</b>	<b>(152.302)</b>	<b>(41.762)</b>	<b>(412.611)</b>

Sledeća tabela predstavlja ročnost dospeća sredstava i obaveza, prema preostalom roku dospeća, na dan 31. decembra 2016. godine:

U hiljadama RSD	Do 3 meseca	3 meseca do 1 godine	1 do 5 godina	Preko 5 godina	Ukupno
Gotovina i gotovinski ekvivalenti	950	-	-	-	950
Potraživanja	14.337	172.340	-	-	186.677
Kratkoročni finansijski plasmani	-	-	-	-	-
Učešća u kapitalu	-	-	-	-	-
Ostala potraživanja	-	8.732	-	-	8.732
<b>Ukupno</b>	<b>15.287</b>	<b>181.072</b>	<b>-</b>	<b>-</b>	<b>196.359</b>
Kratkoročne finansijske obaveze	-	63.107	-	-	63.107
Obaveze iz poslovanja	13.702	310.803	-	-	324.505
Dugoročne obaveze	-	-	223.000	-	223.000
Ostale obaveze	-	7.621	-	-	7.621
<b>Ukupno</b>	<b>13.702</b>	<b>381.531</b>	<b>223.000</b>	<b>-</b>	<b>618.233</b>
<b>Ročna neusklađenost na dan 31. decembar 2016.</b>	<b>1.585</b>	<b>(200.459)</b>	<b>(223.000)</b>	<b>-</b>	<b>(421.874)</b>

## Kreditni rizik

Kreditni rizik je rizik nastanka finansijskih gubitaka Društva kao rezultat kašnjenja kljženata ili druge ugovorne strane u izmirivanju ugovornih obaveza. Kreditni rizik se prvenstveno vezuje za izloženost Društva po osnovu gotovine i gotovinskih ekvivalenata, depozita u bankama i finansijskim institucijama, investiranja u hartije od vrednosti, potraživanja od pravnih i fizičkih lica i preuzetih obaveza.

Društvo je izloženo kreditnom riziku i obezbeđenje od kreditnog rizika uspostavljeno je preduzimanjem određenih mera i aktivnosti na nivou Društva. U slučaju neblagovremenog izmirivanja obaveza kupaca prema Društvu, istima se prekida isporuka proizvoda. Međutim pored toga, Društvo ima značajnu koncentraciju kreditnog rizika u vezi sa potraživanjima, jer ima mali broj međusobno nepovezanih kupaca sa pojedinačno velikim iznosima dugovanja. Pored prekida isporuka proizvoda, koriste se sledeći mehanizmi naplate: reprogramiranje duga, kompenzacije sa pravnim licima, utuženja, vansudska poravnanja i ostalo.

Na dan 31. decembra 2017. godine Društvo raspolaze gotovinom i gotovinskim ekvivalentima u ukupnom iznosu od RSD 2,094 hiljada (31. decembar 2016. godine: RSD 950 hiljada), što po proceni rukovodstva predstavlja maksimalni kreditni rizik po osnovu ovih finansijskih sredstava.

Društvo ima politiku da izdaje garancije ili da se pojavljuje kao jemac u kreditnim poslovima samo prema svojim zavisnim ili pridruženim društvima. Na dan 31. decembra 2017. godine ne postoji izloženost Društva po osnovu preuzetih obaveza ovog tipa.

### Potraživanja od kupaca

Maksimalna izloženost Društva po osnovu kreditnog rizika za potraživanja od kupaca po geografskim regionima data je u sledećoj tabeli:

U hiljadama RSD	2017.	2016.
Kupci u zemlji	190.362	186.677
<b>Ukupno</b>	<b>190.362</b>	<b>186.677</b>

Maksimalna izloženost Društva po osnovu kreditnog rizika za potraživanja od kupaca po tipu ugovorne strane data je u sledećoj tabeli:

- 12 - PP "Feketić" ad Sambor  
Izveštaj o poslovanju za 2017 godinu  
Godinu

U hiljadama RSD	2017.	2016.
Trgovine na veliko	190.362	186.677
<b>Ukupno</b>	<b>190.362</b>	<b>186.677</b>

*Ispravka vrednosti*

Starosna struktura potraživanja od kupaca data je u narednoj tabeli:

U hiljadama RSD	Bruto 2017.	Ispravka vrednosti 2017.	Bruto 2016.	Ispravka vrednosti 2016.
Nedospela potraživanja	126.043	-	183.073	-
Doznja od 0 do 30 dana	1.422	-	2.251	-
Doznja od 31 do 60 dana	1.375	-	761	-
Doznja od 61 do 90 dana	-	-	592	-
Doznja od 91 do 120 dana	-	-	-	-
Doznja od 121 do 360 dana	-	-	-	-
Doznja preko 360 dana	61.522	-	-	-
<b>Ukupno</b>	<b>190.362</b>	<b>-</b>	<b>186.677</b>	<b>-</b>

#### Upravljanje rizikom kapitala

Društvo se opredelilo za finansijski koncept kapitala i njegovo očuvanje prema kome je kapital definisan na osnovu nominalnih novčanih jedinica.

Cilj upravljanja kapitalom je da Društvo zadrži sposobnost da nastavi sa svojim poslovanjem u neograničenom periodu u predvidljivoj budućnosti, kako bi očuvalo optimalnu strukturu kapitala sa ciljem da smanji troškove kapitala, a akcionarima obezbedilo dividende. Da bi očuvalo odnosno korigovalo strukturu kapitala, Društvo može da razmotri sledeće opcije: korekcija isplata dividendi akcionarima, vraćanje kapitala akcionarima, izdavanje novih akcija ili prodaja sredstava kako bi se smanjila dugovanja.

Društvo prati kapital na osnovu koeficijenta zaduženosti, koji se izračunava kao odnos neto dugovanja Društva i njegovog ukupnog kapitala.

Na dan 31. decembra 2017. i 2016. godine, koeficijent zaduženosti Društva bio je kao što sledi:

- 13 - PP "Feketić" ad Sombor  
Izveštaj o poslovanju za 2017. godinu  
Godinu

	2017.	2016.
Ukupne obaveze (bez kapitala)	612.119	660.712
Minus: Gotovinski ekvivalenti i gotovina	2.094	950
Neto dugovanje	610.025	659.762
<b>Ukupan kapital</b>	<b>279.966</b>	<b>278.204</b>
<b>Koeficijent zaduženosti</b>	<b>2,18</b>	<b>2,37</b>

\* Neto dugovanje se dobija kada se ukupne obaveze bez kapitala umanje za gotovinske ekvivalente i gotovinu.

\*\* Ukupan kapital predstavlja kapital iskazan u bilansu stanja.

\*\*\* Koeficijent zaduženosti se računa kao odnos neto dugovanja i ukupnog kapitala.

### Pravična (fer) vrednost

Poslovna politika Društva je da obelodani informacije o pravičnoj vrednosti aktive i pasive za koju postoje zvanične tržišne informacije i kada se pravična vrednost značajno razlikuje od knjigovodstvene vrednosti. U Republici Srbiji ne postoji dovoljno tržišnog iskustva, kao ni stabilnosti i likvidnosti kod kupovine i prodaje potraživanja i ostale finansijske aktive i pasive, pošto zvanične tržišne informacije nisu u svakom trenutku raspoložive. Stoga, pravičnu vrednost nije moguće pouzdano utvrditi u odsustvu aktivnog tržišta. Rukovodstvo Društva vrši procenu rizika i u slučajevima kada se oceni da vrednost po kojoj se imovina vodi u poslovnim knjigama neće biti realizovana vrši ispravku vrednosti.

Fer vrednost finansijskih sredstava koja su iskazana po amortizovanoj vrednosti procenjuje se diskontovanjem novčanih tokova korišćenjem kamatne stope po kojoj bi Društvo moglo da prihvati dugoročne pozajmice, a koja odgovara efektivnoj kamatnoj stopi. Društvo smatra da iskazana knjigovodstvena vrednost potraživanja, nakon umanjenja za ispravku vrednosti po osnovu obezvređenja, kao i nominalna vrednost obaveza iz poslovanja, približno odražava njihovu tržišnu vrednost. Fer vrednost obaveza po kreditima procenjuje se diskontovanjem budućih ugovorenih novčanih tokova prema trenutnoj tržišnoj kamatnoj stopi koja je Društvu na raspolaganju za potrebe sličnih finansijskih instrumenata. Ovako utvrđena fer vrednost ne odstupa značajnije od vrednosti po kojoj su iskazane obaveze po kreditima u poslovnim knjigama Društva. Rukovodstvo Društva smatra da iznosi u priloženim finansijskim izveštajima odražavaju vrednost koja je u datim okolnostima najverodostojnija i najkorisnija za potrebe izveštavanja.

**NATURALNI I FINANSIJSKI POKAZATELJI POSLOVANJA U  
2017.GODINI**

<b>RBR</b>	<b>KULTURA</b>	<b>BROJ HA</b>	<b>PRINOS U KG HA</b>	<b>UKUPAN PRINOS</b>	<b>UKUPNI DIR. TROSKOVI</b>	<b>Prihodi po osnovu prodaje got.proiz</b>
1	Semenska pšenica	333	6.136	2.043.215	19.246.698	37.967.217
2	Sec.repa	594	35.592	21.141.837	50.547.998	88.392.603
3	Soja	111	4.809	533.808	12.289.767	26.642.357

**ULAGANJA U NEDOVRSENU PROIZVODNJU RATARSKIH KULTURA I  
PLANIRANE POVRŠINE U 2017/2018**

<b>KULTURA</b>	<b>POVRŠINA u ha</b>	<b>ULAGANJA U NEDOV.PROIZVODNJU 31.12.2017.</b>
NDP semenska pšenica	211	18.014.078
NDP merkanitlni kukuruz	207	16.616.798
NDP tritikale	133	9.719.797
NDP soja	224	16.228.463



## STOČARSTVO

Po popisu na dan 31.12.2017. godine PP Feketić je raspolagao sa sledećim brojem stoke.

Redni broj	Kategorija	Komada	kg
1.	Telad	119	7.259
2.	Tovna junad	74	16.872
3.	Junice do 1 godine	171	38.188
4.	Junice preko 1 god.	208	93.340
5.	Krave muzare	502	325.033
UKUPNO		1.074	

U 2016. Godini PP Feketić AD isporučio je mlekari Imlek i Meggle kolicinu od 4.458.839 litra mleka ekstra klase.

### Finansijski pokazatelji

Racio analiza predstavlja instrument za procenu finansijske pozicije i potencijala preduzeća. Stavljanjem u odnos logički povezanih celina iz finansijskih izveštaja (Bilans stanja i Bilans uspeha), dolazi se do rezultata uspostavljenih relacija koji za cilj imaju ocenu stanja i aktivnosti preduzeća

Osnovne vrste racia pokazatelja su:

- Racio profitabilnosti
- Racio aktivnosti
- Racio likvidnosti
- Racio solventosti i finansijske strukture

### RACIO PROFITABILNOSTI

Najvažniji koeficijenti profitabilnosti su:

- Prinos na angažovani kapital-(dobi/angazovani kapital)\*100%- ,sto u slučaju PP Feketića iznosi  $1.763 / 279.966 * 100 = 0,63 \%$ ;
- Procenat bruto dobiti; (bruto dobi/prihodi od prodaje)\*100%,što u slučaju PP Feketića iznosi  $1.875 / (365.425 + 115.594) * 100 = 0,39 \%$
- Neto profitna marža;(EBIDTA/prihod od prodaje)\*100 što u slučaju PP Feketića iznosi  $25.242 / 481.019 * 100 = 5,25\%$

### RACIO AKTIVNOSTI

Racija aktivnosti prikazuju tokove, pre svega, nabavnog i prodajnog procesa. Najvažniji pokazatelji ovog tipa su:

- Koeficijent obrta kupaca (potraživanja);-prihod od prodaje/potraživanje što iznosi  $481.019 / 190.362 = 2,53$

- Koefficient obrta dobavljača (dugovanja); što iznosi  $444.739 / 325.306 = 1,37$
- Koefficient obrta zaliha -  $360/1,37 = 263$  dana

#### RACIO LIKVIDNOSTI

Likvidnost je sposobnost preduzeća da izmiri svoje obaveze u roku. Koefficient tekuće likvidnosti (opšti racio likvidnosti) meri sposobnost preduzeća da izmiruje obaveze kada one dospevaju. Računa se po formuli:

Opšti racio likvidnosti = ( Zalihe + Potraživanja + Gotovina ) / Tekuće obaveze, koji u slučaju PP Feketića iznosi  $(158.396+190.362+2.094+87+5.617) / 418.055 = 0,85$

Redukovani racio likvidnosti = ( Potraživanja + Gotovina ) / Tekuće obaveze, što u slučaju PP Feketića iznosi  $(190.362+87+5.617+2.094) / 418.055 = 0,47$

Rigorozni racio likvidnosti = Gotovina / Tekuće obaveze, što u slučaju PP Feketića iznosi  $2.094 / 418.055 = 0,005$

#### RACIO SOLVENTNOSTI

Za ocenjivanje dugoročne finansijske pozicije preduzeća koriste se sledeći koefficienti:

- Koefficient zaduženosti=Ukupne obaveze/Ukupni izvori sredstava, što u slučaju PP Feketića iznosi  $612.118 / 279.966 = 2,19$  ;
- Koefficient kapitala u odnosu na sredstva ,što u u slučaju PP Feketića iznosi  $279.966 / (513.631+378.454) = 0,31$

### 8.ZNAČAJNIJI POSLOVI SA POVEZANIM PRAVNIM LICIMA

PP Feketić ad Sombor tokom 2017. imao je kupoprodajne odnose sa povezanim licima PP Mileticom, PP Somborom, PP Vojvodinom, kao i matičnom firmom Agribusiness Partnerom. Kupoprodajni odnosi su se uglavnom ogledali u trgovanju odnosno fakturisanjem repromaterijala i gotovih proizvoda

Dana 31.12.2016. godine PP Feketić ima sledeća potraživanja od povezanih pravnih lica:  
Na kontu 202-Kupci u zemlji-Povezana pravna lica

RBR	Naziv pravnog lica	Iznos u 000 dinara
1	PP Sombor	2.665
2	PP Vojvodina	13.547
3	PP Miletic	15.450
4	BPI doo Beograd	58.728

Na kontu 200 - potraživanja od matičnog pravnog lica Agri Business Partner je RSD 1.514 hiljada, a na kontu 218 – potraživanja iz specifičnih poslova je RSD 87 hiljada.

Na kontu 431 i 433 -Obaveze prema dobavljačima –Povezana pravna lica

RBR	Naziv pravnog lica	Iznos u 000 dinara
1	Agribusiness doo -431	120.123
2	PP Miletic ad	38.325
3	PP Vojvodina	79.790
4	PP Sombor ad	47.001

### 9.SPISAK AKCIONARA

Ukupan broj akcija iznosi 332.380

*U pregledu je prikazan spisak 10 najvećih akcionara. Trgovine akcijama nije bilo.*

Rbr	NAZIV	Broj akcija
1	Agribusiness Partner doo Sombor	241.105
2	Akcijski fond republike srbije	1.190
3	Avgustinov Stevan	299
4	Bajić Uroš	299
5	Balog Ferenc	299
6	Bordaš Klara	299
7	Brajtvizer Johan	299
8	Ceklić Jovan	299
9	Domanj Ferenc	299
10	Djenge Peter	299

### 10. ISTRAZIVANJE I RAZVOJ

*Društvo nema aktivnosti u oblasti istraživanja i razvoja*

### 11. IZJAVA LICA ODGOVORNII ZA SASTAVLJANJE GODIŠNJEG IZVEŠTAJA

Izjavljujemo da je prema našem najboljem saznanju, godišnji finansijski izveštaj sastavljen uz primenu odgovarajućih međunarodnih standarda finansijskog izveštavanja i da daje istinite i objektivne podatke o imovini, obavezama, finansijskom položaju i poslovanju, dobitima i gubicima, tokove gotovine i promene na kapitalu javnog društva.

Lice odgovorno za sastavljanje izveštaja:

Bulatović Djoko, računovodja

Zakonski zastupnik: Vučković Nebojša, izvršni direktor

### 12. ODLUKA NADLEŽNOG ORGANA O USVAJANJU GODIŠNJIH FINANSIJSKIH IZVEŠTAJA

\* naknadno će biti usvojena

13. ODLUKA O RASPODELI DOBITI ILI POKRIĆU GUBITKA

\* naknadno će biti usvojena

14. ODLUKA O USVAJANJU GODIŠNJEG IZVEŠTAJA ZA 2017. GODINU

\*naknadno će biti usvojena

15. IZJAVA O PRIMENI KODEKSA KORPORATIVNOG UPRAVLJANJA

Organe upravljanja čini odbor direktora koji se sastoji od 3 člana i to:predsednik odbora direktor Ronan Conroy, izvršni direktor Vučković Nebojša i neizvršni direktor Šorak Nedeljka.

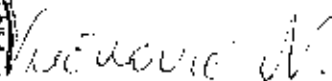
Lice odgovorno za sastavljanje izveštaja

Bulatović Djoko, dipl.ecc



Odgovorno lice

Vučković Nebojša, izvršni direktor





IZJAVA LICA ODGOVORNIH ZA SASTAVLJANJE GODISNJEG IZVEŠTAJA

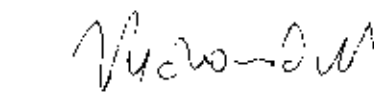
Izjavljujemo da je prema našem najboljem saznanju, godišnji finansijski izveštaj sastavljen uz primenu odgovarajućih međunarodnih standarda finansijskog izveštavanja i da daje isitnite i objektivne podatke o imovini, obavezama, finansijskom položaju i poslovanju, dobitima i gubicima, tokovima gotovine i promene na kapitalu javnog Društva.

Lice odgovorno za sastavljanje izveštaja:

Zakonski zastupnik

  
Djoko Bulatović



  
Nebojša Vučković

Broj:177

Dana: 27.04.2018.godine

IZJAVA

Kojom Poljoprivredna proizvodnja „ Feketić “akcionarsko društvo Sombor, Sombor, Venac vojvode Radomira Putnika 1.MB 08065616, PIB 101434613, koga zastupa izvršni direktor Nebojša Vučković, izjavljuje da nije doneta Odluka o usvajanju godišnjeg finansijskog izveštaja za 2017.godinu, za društvo.

Odluka će biti doneta , na redovnoj godišnjoj sednici Skupštine akcionara,u zakonskom roku ,do 30.06.2018.godine.



PP„Feketić“a.d. Sombor

Izvršni direktor Nebojša Vučković

*Nebojša Vučković*



PP Feketić a.d.

Broj:178

Dana: 27.04.2018.godine

## IZJAVA

Kojom Poljoprivredna proizvodnja „ Feketić “akcionarsko društvo Sombor, Sombor, Venac vojvode Radomira Putnika 1.MB 08065616, PIB 101434613, koga zastupa izvršni direktor Nebojša Vučković. izjavljuje da nije doneta Odluka o raspodeli dobiti za 2017.godinu, za društvo.

Odluka će biti doneta , na redovnoj godišnjoj sednici Skupštine akcionara,u zakonskom roku ,do 30.06.2018.godine.



PP" Feketić" a.d. Sombor

Izvršni direktor Nebojša Vučković