

# Попуњава правно лице - предузетник

Матични број 08142289

Шифра делатности 1011

ПИБ 102034237

Назив АКЦИОНАРСКО ДРУШТВО НЕОПЛАНТА ИНДУСТРИЈА МЕСА НОВИ САД

Седиште Нови Сад, Приморска 90

## БИЛАНС СТАЊА

на дан 31.12.2017. године

- у хиљадама динара -

Група рачуна, рачун	ПОЗИЦИЈА	АОП	Напомена број	Износ		
				Текућа година	Претходна година	
					Крајње стање _____ 20__.	Почетно стање 01.01.20__.
1	2	3	4	5	6	7
	<b>АКТИВА</b>					
00	<b>А. УПИСАНИ А НЕУПЛАЋЕНИ КАПИТАЛ</b>	0001				
	<b>Б. СТАЛНА ИМОВИНА (0003 + 0010 + 0019 + 0024 + 0034)</b>	0002		3402161	6161224	6047659
01	<b>И. НЕМАТЕРИЈАЛНА ИМОВИНА (0004 + 0005 + 0006 + 0007 + 0008 + 0009)</b>	0003		3591	4600	6500
010 и део 019	1. Улагања у развој	0004				
011, 012 и део 019	2. Концесије, патенти, лиценце, робне и услужне марке, софтвер и остала права	0005	5	3591	4600	6500
013 и део 019	3. Гудвил	0006		0		
014 и део 019	4. Остала нематеријална имовина	0007				
015 и део 019	5. Нематеријална имовина у припреми	0008				
016 и део 019	6. Аванси за нематеријалну имовину	0009				
02	<b>II. НЕКРЕТНИНЕ, ПОСТРОЈЕЊА И ОПРЕМА (0011 + 0012 + 0013 + 0014 + 0015 + 0016 + 0017 + 0018)</b>	0010	6	3393626	6149550	5921461
020, 021 и део 029	1. Земљиште	0011		724325	2606580	2340698
022 и део 029	2. Грађевински објекти	0012		1551040	2144968	2143413
023 и део 029	3. Постројења и опрема	0013		982837	1186045	1315375
024 и део 029	4. Инвестиционе некретнине	0014		56049	44915	55514
025 и део 029	5. Остале некретнине, постројења и опрема	0015				
026 и део 029	6. Некретнине, постројења и опрема у припреми	0016		27903	147876	53402
027 и део 029	7. Улагања на туђим некретнинама, постројењима и опреми	0017			2795	2756
028 и део 029	8. Аванси за некретнине, постројења и опрему	0018		51472	16371	10303
03	<b>III. БИОЛОШКА СРЕДСТВА (0020 + 0021 + 0022 + 0023)</b>	0019	7	1240	3580	115783
030, 031 и део 039	1. Шуме и вишегодишњи засади	0020		1240	1411	1515
032 и део 039	2. Основно стадо	0021			1224	93556

Група рачуна, рачун	ПОЗИЦИЈА	АОП	Напомена Број	Износ		
				Текућа година	Претходна година	
					Крајње стање 20__.	Почетно стање 01.01.20__.
1	2	3	4	5	6	7
037 и део 039	3. Биолошка средства у припреми	0022			945	20712
038 и део 039	4. Аванси за биолошка средства	0023				
04. осим 047	IV. ДУГОРОЧНИ ФИНАНСИЈСКИ ПЛАСМАНИ (0025 + 0026 + 0027 + 0028 + 0029 + 0030 + 0031 + 0032 + 0033)	0024	8	3704	3494	3915
040 и део 049	1. Учешћа у капиталу зависних правних лица	0025		68	68	68
041 и део 049	2. Учешћа у капиталу придружених правних лица и заједничким подухватима	0026		0	-	
042 и део 049	3. Учешћа у капиталу осталих правних лица и друге хартије од вредности расположиве за продају	0027		2050	1787	2155
део 043, део 044 и део 049	4. Дугорочни пласмани матичним и зависним правним лицима	0028		0		
део 043, део 044 и део 049	5. Дугорочни пласмани осталим повезаним правним лицима	0029				
део 045 и део 049	6. Дугорочни пласмани у земљи	0030		1566	1639	1692
део 045 и део 049	7. Дугорочни пласмани у иностранству	0031				
046 и део 049	8. Хартије од вредности које се држе до доспећа	0032				
048 и део 049	9. Остали дугорочни финансијски пласмани	0033				
05	V. ДУГОРОЧНА ПОТРАЖИВАЊА (0035 + 0036 + 0037 + 0038 + 0039 + 0040 + 0041)	0034		0	0	0
050 и део 059	1. Потраживања од матичног и зависних правних лица	0035		0		
051 и део 059	2. Потраживања од осталих повезаних лица	0036				
052 и део 059	3. Потраживања по основу продаје на робни кредит	0037				
053 и део 059	4. Потраживање за продају по уговорима о финансијском лизингу	0038				
054 и део 059	5. Потраживања по основу јемства	0039				
055 и део 059	6. Спорна и сумњива потраживања	0040				
056 и део 059	7. Остала дугорочна потраживања	0041				
288	<b>В. ОДЛОЖЕНА ПОРЕСКА СРЕДСТВА</b>	0042				
	<b>Г. ОБРТНА ИМОВИНА (0044 + 0051 + 0059 + 0060 + 0061 + 0062 + 0068 + 0069 + 0070)</b>	0043		2600732	2951740	3025220
Класа 1	I. ЗАЛИХЕ (0045 + 0046 + 0047 + 0048 + 0049 + 0050)	0044	9	951514	1165356	1087226
10	1. Материјал, резервни делови, алат и ситан инвентар	0045		583452	616008	428614
11	2. Недовршена производња и недовршене услуге	0046			10824	6130
12	3. Готови производи	0047		302664	477061	540572

Група рачуна, рачун	ПОЗИЦИЈА	АОП	Напомена број	Износ		
				Текућа година	Претходна година	
					Крајње стање 20__.	Почетно стање 01.01.20__.
1	2	3	4	5	6	7
13	4. Роба	0048		43817	57385	73879
14	5. Стална средства намењена продаји	0049		0		
15	6. Плаћени аванси за залихе и услуге	0050		21531	4078	38031
20	II. ПОТРАЖИВАЊА ПО ОСНОВУ ПРОДАЈЕ (0052 + 0053 + 0054 + 0055 + 0056 + 0057 + 0058)	0051	10	1314274	1496327	1620747
200 и део 209	1. Купци у земљи - матична и зависна правна лица	0052	41	571636	528288	576959
201 и део 209	2. Купци у иностранству - матична и зависна правна лица	0053		0		
202 и део 209	3. Купци у земљи - остала повезана правна лица	0054	41	83647	2196	1160
203 и део 209	4. Купци у иностранству - остала повезана правна лица	0055	41	191112	215121	158607
204 и део 209	5. Купци у земљи	0056		452489	720651	856063
205 и део 209	6. Купци у иностранству	0057		13090	18845	13046
206 и део 209	7. Остала потраживања по основу продаје	0058		2300	13226	14927
21	III. ПОТРАЖИВАЊА ИЗ СПЕЦИФИЧНИХ ПОСЛОВА	0059				
22	IV. ДРУГА ПОТРАЖИВАЊА	0060	10	44453	55159	30102
236	V. ФИНАНСИЈСКА СРЕДСТВА КОЈА СЕ ВРЕДНУЈУ ПО ФЕР ВРЕДНОСТИ КРОЗ БИЛАНС УСПЕХА	0061				
23 осим 236 и 237	VI. КРАТКОРОЧНИ ФИНАНСИЈСКИ ПЛАСМАНИ (0063 + 0064 + 0065 + 0066 + 0067)	0062	11	320	329	1590
230 и део 239	1. Краткорочни кредити и пласмани - матична и зависна правна лица	0063				
231 и део 239	2. Краткорочни кредити и пласмани - остала повезана правна лица	0064				
232 и део 239	3. Краткорочни кредити и зајмови у земљи	0065				
233 и део 239	4. Краткорочни кредити и зајмови у иностранству	0066				
234, 235, 238 и део 239	5. Остали краткорочни финансијски пласмани	0067		320	329	1590
24	VII. ГОТОВИНСКИ ЕКВИВАЛЕНТИ И ГОТОВИНА	0068	12	181424	91475	143593
27	VIII. ПОРЕЗ НА ДОДАТУ ВРЕДНОСТ	0069	13	6699	36	7717
28 осим 288	IX. АКТИВНА ВРЕМЕНСКА РАЗГРАНИЧЕЊА	0070	14	102048	141058	134245
	<b>Д. УКУПНА АКТИВА = ПОСЛОВНА ИМОВИНА (0001 + 0002 + 0042 + 0043)</b>	0071		6902893	9112964	9072879
88	<b>Ђ. ВАНБИЛАНСНА АКТИВА</b>	0072	23	1525195	566392	368640

Група рачуна, рачун	ПОЗИЦИЈА	АОП	Напомена број	Износ		
				Текућа година	Претходна година	
					Крајње стање _____ 20__	Почетно стање 01.01.20__
1	2	3	4	5	6	7
	<b>ПАСИВА</b>					
	<b>A. КАПИТАЛ (0402 + 0411 - 0412 + 0413 + 0414 + 0415 - 0416 + 0417 + 0420 - 0421) ≥ 0 = (0071 - 0424 - 0441 - 0442)</b>	0401	15	1318203	6890372	6641000
30	I. ОСНОВНИ КАПИТАЛ (0403 + 0404 + 0405 + 0406 + 0407 + 0408 + 0409 + 0410)	0402		1605392	2191862	2191862
300	1. Акцијски капитал	0403		1605392	2191862	2191862
301	2. Удели друштава с ограниченом одговорношћу	0404				
302	3. Улози	0405				
303	4. Државни капитал	0406				
304	5. Друштвени капитал	0407				
305	6. Задружни удели	0408				
306	7. Емисиона премија	0409				
309	8. Остали основни капитал	0410				
31	II. УПИСАНИ А НЕУПЛАЋЕНИ КАПИТАЛ	0411				
047 и 237	III. ОТКУПЉЕНЕ СОПСТВЕНЕ АКЦИЈЕ	0412				
32	IV. РЕЗЕРВЕ	0413				
330	V. РЕВАЛОРИЗАЦИОНЕ РЕЗЕРВЕ ПО ОСНОВУ РЕВАЛОРИЗАЦИЈЕ НЕМАТЕРИЈАЛНЕ ИМОВИНЕ, НЕКРЕТНИНА, ПОСТРОЈЕЊА И ОПРЕМЕ	0414		1179035	3300826	3049453
33 осим 330	VI. НЕРЕАЛИЗОВАНИ ДОБИЦИ ПО ОСНОВУ ХАРТИЈА ОД ВРЕДНОСТИ И ДРУГИХ КОМПОНЕНТИ ОСТАЛОГ СВЕОБУХВАТНОГ РЕЗУЛТАТА (покрајна салда рачуна групе 33 осим 330)	0415				6475
33 осим 330	VII. НЕРЕАЛИЗОВАНИ ГУБИЦИ ПО ОСНОВУ ХАРТИЈА ОД ВРЕДНОСТИ И ДРУГИХ КОМПОНЕНТИ ОСТАЛОГ СВЕОБУХВАТНОГ РЕЗУЛТАТА (дуговна салда рачуна групе 33 осим 330)	0416		25550	9630	
34	VIII. НЕРАСПОРЕЂЕНИ ДОБИТАК (0418 + 0419)	0417		1559332	1457540	1393210
340	1. Нераспоређени добитак ранијих година	0418		1409903	1457540	1178607
341	2. Нераспоређени добитак текуће године	0419		149429		214603
	IX. УЧЕШЋЕ БЕЗ ПРАВА КОНТРОЛЕ	0420				
35	X. ГУБИТАК (0422 + 0423)	0421		0	50226	0
350	1. Губитак ранијих година	0422				
351	2. Губитак текуће године	0423		0	50226	
	<b>Б. ДУГОРОЧНА РЕЗЕРВИСАЊА И ОБАВЕЗЕ (0425 + 0432)</b>	0424		136126	345200	553542

Група рачуна, рачун	ПОЗИЦИЈА	АОП	Написна број	Износ		
				Текућа година	Претходна година	
					Крајње стање _____ 20__.	Почетно стање 01.01.20__.
1	2	3	4	5	6	7
40	I. ДУГОРОЧНА РЕЗЕРВИСАЊА (0426 + 0427 + 0428 + 0429 + 0430 + 0431)	0425	16	69781	68622	32497
400	1. Резервисања за трошкове у гарантном року	0426				
401	2. Резервисања за трошкове обнављања природних богатстава	0427				
403	3. Резервисања за трошкове реструктурирања	0428				
404	4. Резервисања за накнаде и друге бенефиције запослених	0429		51142	51227	32497
405	5. Резервисања за трошкове судских спорова	0430		18659	17395	
402 и 409	6. Остала дугорочна резервисања	0431				
41	II. ДУГОРОЧНЕ ОБАВЕЗЕ (0433 + 0434 + 0435 + 0436 + 0437 + 0438 + 0439 + 0440)	0432	17	66345	276578	521045
410	1. Обавезе које се могу конвертовати у капитал	0433		0		
411	2. Обавезе према матичним и зависним правним лицима	0434				
412	3. Обавезе према осталим повезаним правним лицима	0435				
413	4. Обавезе по емитованим хартијама од вредности у периоду дужем од годину дана	0436				
414	5. Дугорочни кредити и зајмови у земљи	0437		66345	276578	495358
415	6. Дугорочни кредити и зајмови у иностранству	0438				
416	7. Обавезе по основу финансијског лизинга	0439				25687
419	8. Остале дугорочне обавезе	0440				
498	<b>В. ОДЛОЖЕНЕ ПОРЕСКЕ ОБАВЕЗЕ</b>	0441		120323	376546	355482
42 до 49 (осим 498)	<b>Г. КРАТКОРОЧНЕ ОБАВЕЗЕ (0443 + 0450 + 0451 + 0459 + 0460 + 0461 + 0462)</b>	0442		1428235	1500846	1522855
42	I. КРАТКОРОЧНЕ ФИНАНСИЈСКЕ ОБАВЕЗЕ (0444 + 0445 + 0446 + 0447 + 0448 + 0449)	0443	18	199337	226617	394876
420	1. Краткорочни кредити од матичних и зависних правних лица	0444				
421	2. Краткорочни кредити од осталих повезаних правних лица	0445				
422	3. Краткорочни кредити и зајмови у земљи	0446		301	314	312
423	4. Краткорочни кредити и зајмови у иностранству	0447		0		

Група рачуна, рачун	ПОЗИЦИЈА	АОП	Напомена број	Износ		
				Текућа година	Претходна година	
					Крајње стање _____ 20__	Почетно стање 01.01.20__
1	2	3	4	5	6	7
427	5. Обавезе по основу сталних средстава и средстава субстављеног пословања намењених продаји	0448				
424, 425, 426 и 429	6. Остале краткорочне финансијске обавезе	0449		199036	226303	294564
430	II. ПРИМЉЕНИ АВАНСИ, ДЕПОЗИТИ И КЛУЦИЈЕ	0450	19	11197	15370	54852
43 осим 430	III. ОБАВЕЗЕ ИЗ ПОСЛОВАЊА (0452 + 0453 + 0454 + 0455 + 0456 + 0457 + 0458)	0451	19	1086410	1090250	1004647
431	1. Додављачи - матична и зависна правна лица у земљи	0452	41	8212	64706	42908
432	2. Додављачи - матична и зависна правна лица у иностранству	0453				
433	3. Додављачи - остала повезана правна лица у земљи	0454	41	171874	4765	2771
434	4. Додављачи - остала повезана правна лица у иностранству	0455	41	8573		14060
435	5. Додављачи у земљи	0456		696553	803100	666859
436	6. Додављачи у иностранству	0457		201198	217679	278049
439	7. Остале обавезе из пословања	0458				
44, 45 и 46	IV. ОСТАЛЕ КРАТКОРОЧНЕ ОБАВЕЗЕ	0459	20	83037	129525	120689
47	V. ОБАВЕЗЕ ПО ОСНОВУ ПОРЕЗА НА ДОДАТУ ВРЕДНОСТ	0460	21	22920	20830	11182
48	VI. ОБАВЕЗЕ ЗА ОСТАЛЕ ПОРЕЗЕ, ДОПРИНОСЕ И ДРУГЕ ДАЖБИНЕ	0461		467	888	4469
49 осим 498	VII. ПАСИВНА ВРЕМЕНСКА РАЗГРАНИЧЕЊА	0462	22	24867	17366	32140
	<b>Д. ГУБИТАК ИЗНАД ВИСИНЕ КАПИТАЛА (0412 + 0416 + 0421 - 0420 - 0417 - 0415 - 0414 - 0413 - 0411 - 0402) ≥ 0 = (0441 + 0424 + 0442 - 0071) ≥ 0</b>	0463				
	<b>Ђ. УКУПНА ПАСИВА (0424 + 0442 + 0441 + 0401 - 0463) ≥ 0</b>	0464		6002893	9112964	9072879
89	<b>Е. ВАНБИЛАНСНА ПАСИВА</b>	0465	23	1525195	566392	368640

у \_\_\_\_\_

дана \_\_\_\_\_ 20\_\_ године



Законски заступник

Aco \_\_\_\_\_ Digitally signed  
by Aco Tomašević

360945190  
360945190

9979790017

Образац прописан Правилником о садржини и форми образаца финансијских извештаја за привредна друштва, задруге и предузетнике (Закон о привредним друштвима, 2017. године, 95/2014 и 144/2014)

Date: 2018.04.29  
12:10:43 +02'00'

# Попуњава правно лице - предузетник

Матични број 08142289

Шифра делатности 1011

ПИБ 102034237

Назив АКЦИОНАРСКО ДРУШТВО НЕОПЛАНТА ИНДУСТРИЈА МЕСА НОВИ САД

Седиште Нови Сад, Приморска 90

## БИЛАНС УСПЕХА

за период од 01.01.2017. до 31.12.2017. године

- у хиљадама динара -

Група рачуна, рачун	ПОЗИЦИЈА	АОП	Напомена број	Износ	
				Текућа година	Претходна година
1	2	3	4	5	6
	<b>ПРИХОДИ ИЗ РЕДОВНОГ ПОСЛОВАЊА</b>				
60 до 65, осим 62 и 63	<b>А. ПОСЛОВНИ ПРИХОДИ</b> (1002 + 1009 + 1016 + 1017)	1001		6894143	7634947
60	<b>I. ПРИХОДИ ОД ПРОДАЈЕ РОБЕ</b> (1003 + 1004 + 1005 + 1006 + 1007+ 1008)	1002	23	1421160	735708
600	1. Приходи од продаје робе матичним и зависним правним лицима на домаћем тржишту	1003		147185	4280
601	2. Приходи од продаје робе матичним и зависним правним лицима на иностраном тржишту	1004			
602	3. Приходи од продаје робе осталим повезаним правним лицима на домаћем тржишту	1005		6360	5
603	4. Приходи од продаје робе осталим повезаним правним лицима на иностраном тржишту	1006		2725	8
604	5. Приходи од продаје робе на домаћем тржишту	1007		1247315	721699
605	6. Приходи од продаје робе на иностраном тржишту	1008		17575	10316
61	<b>II. ПРИХОДИ ОД ПРОДАЈЕ ПРОИЗВОДА И УСЛУГА</b> (1010 + 1011 + 1012 + 1013 + 1014 + 1015)	1009	24	5441257	6827610
610	1. Приходи од продаје производа и услуга матичним и зависним правним лицима на домаћем тржишту	1010		2959202	2595301
611	2. Приходи од продаје производа и услуга матичним и зависним правним лицима на иностраном тржишту	1011			
612	3. Приходи од продаје производа и услуга осталим повезаним правним лицима на домаћем тржишту	1012		70887	1227
613	4. Приходи од продаје производа и услуга осталим повезаним правним лицима на иностраном тржишту	1013		1140009	1014355
614	5. Приходи од продаје производа и услуга на домаћем тржишту	1014		1171537	3064354
615	6. Приходи од продаје готових производа и услуга на иностраном тржишту	1015		99622	152373
64	<b>III. ПРИХОДИ ОД ПРЕМИЈА, СУБВЕНЦИЈА, ДОТАЦИЈА, ДОНАЦИЈА И СЛ.</b>	1016	25	4787	32716
65	<b>IV. ДРУГИ ПОСЛОВНИ ПРИХОДИ</b>	1017	26	26939	38913

Група рачуна, рачун	ПОЗИЦИЈА	АОП	Напомена број	Износ	
				Текућа година	Претходна година
1	2	3	4	5	6
	<b>РАСХОДИ ИЗ РЕДОВНОГ ПОСЛОВАЊА</b>				
50 до 55, 62 и 63	<b>Б. ПОСЛОВНИ РАСХОДИ</b> (1019 - 1020 - 1021 + 1022 + 1023 + 1024 + 1025 + 1026 + 1027 + 1028 + 1029) ≥ 0	1018		6729812	7539444
50	I. НАБАВНА ВРЕДНОСТ ПРОДАТЕ РОБЕ	1019	27	1312672	692143
62	II. ПРИХОДИ ОД АКТИВИРАЊА УЧИНАКА И РОБЕ	1020	28	6959	129487
630	III. ПОВЕЋАЊЕ ВРЕДНОСТИ ЗАЛИХА НЕДОВРШЕНИХ И ГОТОВИХ ПРОИЗВОДА И НЕДОВРШЕНИХ УСЛУГА	1021			
631	IV. СМАЊЕЊЕ ВРЕДНОСТИ ЗАЛИХА НЕДОВРШЕНИХ И ГОТОВИХ ПРОИЗВОДА И НЕДОВРШЕНИХ УСЛУГА	1022	29	65401	68438
51 осим 513	V. ТРОШКОВИ МАТЕРИЈАЛА	1023	30	3690938	4886525
513	VI. ТРОШКОВИ ГОРИВА И ЕНЕРГИЈЕ	1024	31	149012	239008
52	VII. ТРОШКОВИ ЗАРАДА, НАКНАДА ЗАРАДА И ОСТАЛИ ЛИЧНИ РАСХОДИ	1025	32	783955	909533
53	VIII. ТРОШКОВИ ПРОИЗВОДНИХ УСЛУГА	1026	33	293477	351149
540	IX. ТРОШКОВИ АМОРТИЗАЦИЈЕ	1027	34	264504	315337
541 до 549	X. ТРОШКОВИ ДУГОРОЧНИХ РЕЗЕРВИСАЊА	1028	35	5663	21130
55	XI. НЕМАТЕРИЈАЛНИ ТРОШКОВИ	1029	36	170949	185368
	<b>В. ПОСЛОВНИ ДОБИТАК (1001 - 1018) ≥ 0</b>	1030		164331	95503
	<b>Г. ПОСЛОВНИ ГУБИТАК (1018 - 1001) ≥ 0</b>	1031		0	
66	<b>Д. ФИНАНСИЈСКИ ПРИХОДИ (1033 + 1038 + 1039)</b>	1032		177486	61551
66, осим 662, 663 и 664	I. ФИНАНСИЈСКИ ПРИХОДИ ОД ПОВЕЗАНИХ ЛИЦА И ОСТАЛИ ФИНАНСИЈСКИ ПРИХОДИ (1034 + 1035 + 1036 + 1037)	1033		99185	21136
660	1. Финансијски приходи од матичних и зависних правних лица	1034			
661	2. Финансијски приходи од осталих повезаних правних лица	1035		98426	16652
665	3. Приходи од учешћа у добитку придружених правних лица и заједничких подухвата	1036		0	
669	4. Остали финансијски приходи	1037		759	1484
662	II. ПРИХОДИ ОД КАМАТА (ОД ТРЕЋИХ ЛИЦА)	1038		471	3426
663 и 664	III. ПОЗИТИВНЕ КУРСНЕ РАЗЛИКЕ И ПОЗИТИВНИ ЕФЕКТИ ВАЛУТНЕ КЛАУЗУЛЕ (ПРЕМА ТРЕЋИМ ЛИЦИМА)	1039		77830	36989
56	<b>Ђ. ФИНАНСИЈСКИ РАСХОДИ (1041 + 1046 + 1047)</b>	1040		135906	82489
56, осим 562, 563 и 564	I. ФИНАНСИЈСКИ РАСХОДИ ИЗ ОДНОСА СА ПОВЕЗАНИМ ПРАВНИМ ЛИЦИМА И ОСТАЛИ ФИНАНСИЈСКИ РАСХОДИ (1042 + 1043 + 1044 + 1045)	1041		97548	14065
560	1. Финансијски расходи из односа са матичним и зависним правним лицима	1042		13	



Група рачуна, рачун	ПОЗИЦИЈА	АОП	Напомена број	Износ	
				Текућа година	Претходна година
1	2	3	4	5	6
561	2. Финансијски расходи из односа са осталим повезаним правним лицима	1043		95119	14031
565	3. Расходи од учешћа у губитку придружених правних лица и заједничких подухвата	1044			
566 и 569	4. Остали финансијски расходи	1045		2416	34
562	II. РАСХОДИ КАМАТА (ПРЕМА ТРЕЋИМ ЛИЦИМА)	1046		13046	15280
563 и 564	III. НЕГАТИВНЕ КУРСНЕ РАЗЛИКЕ И НЕГАТИВНИ ЕФЕКТИ ВАЛУТНЕ КЛАУЗУЛЕ (ПРЕМА ТРЕЋИМ ЛИЦИМА)	1047		25312	53144
	Е. ДОБИТАК ИЗ ФИНАНСИРАЊА (1032 - 1040)	1048	37	41580	
	Ж. ГУБИТАК ИЗ ФИНАНСИРАЊА (1040 - 1032)	1049		0	20938
683 и 685	З. ПРИХОДИ ОД УСКЛАЂИВАЊА ВРЕДНОСТИ ОСТАЛЕ ИМОВИНЕ КОЈА СЕ ИСКАЗУЈЕ ПО ФЕР ВРЕДНОСТИ КРОЗ БИЛАНС УСПЕХА	1050	38	2302	7567
583 и 585	И. РАСХОДИ ОД УСКЛАЂИВАЊА ВРЕДНОСТИ ОСТАЛЕ ИМОВИНЕ КОЈА СЕ ИСКАЗУЈЕ ПО ФЕР ВРЕДНОСТИ КРОЗ БИЛАНС УСПЕХА	1051			2320
67 и 68, осим 683 и 685	Ј. ОСТАЛИ ПРИХОДИ	1052	39	111477	84340
57 и 58, осим 583 и 585	К. ОСТАЛИ РАСХОДИ	1053	39	156947	183891
	Л. ДОБИТАК ИЗ РЕДОВНОГ ПОСЛОВАЊА ПРЕ ОПОРЕЗИВАЊА (1030 - 1031 + 1048 - 1049 + 1050 - 1051 + 1052 - 1053)	1054		162743	
	Љ. ГУБИТАК ИЗ РЕДОВНОГ ПОСЛОВАЊА ПРЕ ОПОРЕЗИВАЊА (1031 - 1030 + 1049 - 1048 + 1051 - 1050 + 1053 - 1052)	1055			19739
69-59	М. НЕТО ДОБИТАК ПОСЛОВАЊА КОЈЕ СЕ ОБУСТАВЉА, ЕФЕКТИ ПРОМЕНЕ РАЧУНОВОДСТВЕНЕ ПОЛИТИКЕ И ИСПРАВКА ГРЕШАКА ИЗ РАНИЈИХ ПЕРИОДА	1056		2195	
59-69	Н. НЕТО ГУБИТАК ПОСЛОВАЊА КОЈЕ СЕ ОБУСТАВЉА, РАСХОДИ ПРОМЕНЕ РАЧУНОВОДСТВЕНЕ ПОЛИТИКЕ И ИСПРАВКА ГРЕШАКА ИЗ РАНИЈИХ ПЕРИОДА	1057			660
	Њ. ДОБИТАК ПРЕ ОПОРЕЗИВАЊА (1054 - 1055 + 1056 - 1057)	1058		164938	
	О. ГУБИТАК ПРЕ ОПОРЕЗИВАЊА (1055 - 1054 + 1057 - 1056)	1059			20399
	П. ПОРЕЗ НА ДОБИТАК				
721	I. ПОРЕСКИ РАСХОД ПЕРИОДА	1060	40	22540	8762
део 722	II. ОДЛОЖЕНИ ПОРЕСКИ РАСХОДИ ПЕРИОДА	1061			21065
део 722	III. ОДЛОЖЕНИ ПОРЕСКИ ПРИХОДИ ПЕРИОДА	1062	40	7031	
723	Р. ИСПЛАЋЕНА ЛИЧНА ПРИМАЊА ПОСЛОДАВЦА	1063			

Група рачуна, рачун	ПОЗИЦИЈА	АОП	Напомена број	Износ	
				Текућа година	Претходна година
1	2	3	4	5	6
	<b>С. НЕТО ДОБИТАК</b> (1058 - 1059 - 1060 - 1061 + 1062 - 1063)	1064		149429	
	<b>Т. НЕТО ГУБИТАК</b> (1059 - 1058 + 1060 + 1061 - 1062 + 1063)	1065			50226
	<b>I. НЕТО ДОБИТАК КОЈИ ПРИПАДА МАЊИНСКИМ УЛАГАЧИМА</b>	1066			
	<b>II. НЕТО ДОБИТАК КОЈИ ПРИПАДА ВЕЋИНСКОМ ВЛАСНИКУ</b>	1067			
	<b>III. НЕТО ГУБИТАК КОЈИ ПРИПАДА МАЊИНСКИМ УЛАГАЧИМА</b>	1068			
	<b>IV. НЕТО ГУБИТАК КОЈИ ПРИПАДА ВЕЋИНСКОМ ВЛАСНИКУ</b>	1069			
	<b>V. ЗАРАДА ПО АКЦИЈИ</b>				
	1. Основна зарада по акцији	1070			
	2. Умањена (разводњена) зарада по акцији	1071			
у _____ дана _____ 20____ године				Законски заступник Асо _____ Tomašević _____ 360945-19099797	



Образац прописан Правилником о садржини и форми образаца финансијских извештаја за привредна друштва, задруге и предузетнике ("Службени гласник РС", бр. 144/2014)

360945-19099797  
999790017  
Digitally signed by  
Асо Tomašević  
360945-19099797  
Date: 2018.04.29  
12:11:39 +02'00'

# Попуњава правно лице - предузетник

Матични број 08142289

Шифра делатности 1011

ПИБ 102034237

Назив АКЦИОНАРСКО ДРУШТВО НЕОПЛАНТА ИНДУСТРИЈА МЕСА НОВИ САД

Седиште Нови Сад, Приморска 90

## ИЗВЕШТАЈ О ТОКОВИМА ГОТОВИНЕ

за период од 01.01.2017. до 31.12.2017. године

- у хиљадама динара -

Позиција	АОП	Износ	
		Текућа година	Претходна година
1	2	3	4
<b>А. ТОКОВИ ГОТОВИНЕ ИЗ ПОСЛОВНИХ АКТИВНОСТИ</b>	3001	8354508	8953144
<b>I. Приливи готовине из пословних активности (1 до 3)</b>			
1. Продаја и примљени аванси	3002	8318794	6868569
2. Примљене камате из пословних активности	3003		
3. Остали приливи из редовног пословања	3004	35714	84575
<b>II. Одливи готовине из пословних активности (1 до 5)</b>	3005	7843733	8435066
1. Исплате добављачима и дати аванси	3006	6526580	6976067
2. Зараде, накнаде зарада и остали лични расходи	3007	715222	865318
3. Плаћене камате	3008	10760	14900
4. Порез на добитак	3009	14936	30999
5. Одливи по основу осталих јавних прихода	3010	576235	547782
<b>III. Нето прилив готовине из пословних активности (I-II)</b>	3011	510775	518078
<b>IV. Нето одлив готовине из пословних активности (II-I)</b>	3012		
<b>Б. ТОКОВИ ГОТОВИНЕ ИЗ АКТИВНОСТИ ИНВЕСТИРАЊА</b>	3013	137273	151741
<b>I. Приливи готовине из активности инвестирања (1 до 5)</b>			
1. Продаја акција и удела (нето приливи)	3014		
2. Продаја нематеријалне имовине, некретнина, постројења, опреме и биолошких средстава	3015	62729	31741
3. Остали финансијски пласмани (нето приливи)	3016	60000	120000
4. Примљене камате из активности инвестирања	3017	489	
5. Примљене дивиденде	3018	14055	
<b>II. Одливи готовине из активности инвестирања (1 до 3)</b>	3019	372553	346230
1. Куповина акција и удела (нето одливи)	3020		
2. Куповина нематеријалне имовине, некретнина, постројења, опреме и биолошких средстава	3021	272553	286230
3. Остали финансијски пласмани (нето одливи)	3022	100000	60000
<b>III. Нето прилив готовине из активности инвестирања (I-II)</b>	3023		
<b>IV. Нето одлив готовине из активности инвестирања (II-I)</b>	3024	235280	194489

Позиција	АОП	Износ	
		Текућа година	Претходна година
1	2	3	4
<b>В. ТОКОВИ ГОТОВИНЕ ИЗ АКТИВНОСТИ ФИНАНСИРАЊА</b>			
I. Приливи готовине из активности финансирања (1 до 5)	3025	1643518	402374
1. Увећање основног капитала	3026		
2. Дугорочни кредити (нето приливи)	3027		
3. Краткорочни кредити (нето приливи)	3028	1633369	381464
4. Остале дугорочне обавезе	3029		
5. Остале краткорочне обавезе	3030	10149	20910
II. Одливи готовине из активности финансирања (1 до 6)	3031	1829322	778325
1. Откуп сопствених акција и удела	3032		
2. Дугорочни кредити (одливи)	3033	223135	281691
3. Краткорочни кредити (одливи)	3034	1606187	384352
4. Остале обавезе (одливи)	3035		69966
5. Финансијски лизинг	3036		42316
6. Исплаћене дивиденде	3037		
III. Нето прилив готовине из активности финансирања (I-II)	3038		
IV. Нето одлив готовине из активности финансирања (II-I)	3039	185804	375951
<b>Г. СВЕГА ПРИЛИВ ГОТОВИНЕ (3001 + 3013 + 3025)</b>	3040	10135299	9507259
<b>Д. СВЕГА ОДЛИВ ГОТОВИНЕ (3005 + 3019 + 3031)</b>	3041	10045608	9559621
<b>Ђ. НЕТО ПРИЛИВ ГОТОВИНЕ (3040 - 3041)</b>	3042	89691	
<b>Е. НЕТО ОДЛИВ ГОТОВИНЕ (3041 - 3040)</b>	3043		52362
<b>Ж. ГОТОВИНА НА ПОЧЕТКУ ОБРАЧУНСКОГ ПЕРИОДА</b>	3044	91475	143593
<b>З. ПОЗИТИВНЕ КУРСНЕ РАЗЛИКЕ ПО ОСНОВУ ПРЕРАЧУНА ГОТОВИНЕ</b>	3045	322	526
<b>И. НЕГАТИВНЕ КУРСНЕ РАЗЛИКЕ ПО ОСНОВУ ПРЕРАЧУНА ГОТОВИНЕ</b>	3046	64	282
<b>Ј. ГОТОВИНА НА КРАЈУ ОБРАЧУНСКОГ ПЕРИОДА</b> (3042 - 3043 + 3044 + 3045 - 3046)	3047	181424	91475
у _____			Законски заступник
дана _____ 20 _____ године			Асо _____ Тomašević _____ 360945-19099797



Digitally signed  
by Асо Tomašević  
360945-19099797  
99017  
Date: 2018.04.29  
12:12:23 +02'00'

Образац прописан Правилником о садржини и форми образаца финансијских извештаја за привредна друштва, задруге и предузетнике (Број: 95/2014 и 144/2014)

# Попуњава правно лице - предузетник

Матични број 08142289

Шифра делатности 1011

ПИБ 102034237

Назив АКЦИОНАРСКО ДРУШТВО NEOPLANTA INDUSTRIJA MESA NOVI SAD

Седиште Нови Сад , Приморска 90

## ИЗВЕШТАЈ О ОСТАЛОМ РЕЗУЛТАТУ

за период од 01.01.2017. до 31.12.2017. године

- у хиљадама динара -

Група рачуна, рачун	ПОЗИЦИЈА	АОП	Напомена број	Износ	
				Текућа година	Претходна година
1	2	3	4	5	6
	<b>A. НЕТО РЕЗУЛТАТ ИЗ ПОСЛОВАЊА</b>				
	I. НЕТО ДОБИТАК (АОП 1064)	2001		149429	
	II. НЕТО ГУБИТАК (АОП 1065)	2002			50226
	<b>Б. ОСТАЛИ СВЕОБУХВАТНИ ДОБИТАК ИЛИ ГУБИТАК</b>				
	<b>а) Ставке које неће бити рекласификоване у Билансу успеха у будућим периодима</b>				
	1. Промене ревалоризације нематеријалне имовине, некретнина, постројења и опреме				
330	а) повећање ревалоризационих резерви	2003		169702	251374
	б) смањење ревалоризационих резерви	2004		2291494	
	2. Актуарски добици или губици по основу планова дефинисаних примања				
331	а) добици	2005		9787	
	б) губици	2006		25706	16106
	3. Добици или губици по основу улагања у власничке инструменте капитала				
332	а) добици	2007		0	
	б) губици	2008			
	4. Добици или губици по основу удела у осталом свеобухватном добитку или губитку придружених друштва				
333	а) добици	2009			
	б) губици	2010			
	<b>б) Ставке које накнадно могу бити рекласификоване у Билансу успеха у будућим периодима</b>				
	1. Добици или губици по основу прерачуна финансијских извештаја иностраног пословања				
334	а) добици	2011			
	б) губици	2012			

Група рачуна, рачун	ПОЗИЦИЈА	АОП	Напомена број	Износ	
				Текућа година	Претходна година
1	2	3	4	5	6
335	2. Добити или губици од инструмената заштите нето улагања у инострано пословање				
	а) добити	2013			
	б) губици	2014			
336	3. Добити или губици по основу инструмената заштите ризика (хеџинга) новчаног тока				
	а) добити	2015			
	б) губици	2016			
337	4. Добити или губици по основу хартија од вредности расположивих за продају				
	а) добити	2017			
	б) губици	2018			
	I. ОСТАЛИ БРУТО СВЕОБУХВАТНИ ДОБИТАК (2003 + 2005 + 2007 + 2009 + 2011 + 2013 + 2015 + 2017) - (2004 + 2006 + 2008 + 2010 + 2012 + 2014 + 2016 + 2018) ≥ 0	2019			235268
	II. ОСТАЛИ БРУТО СВЕОБУХВАТНИ ГУБИТАК (2004 + 2006 + 2008 + 2010 + 2012 + 2014 + 2016 + 2018) - (2003 + 2005 + 2007 + 2009 + 2011 + 2013 + 2015 + 2017) ≥ 0	2020		2137711	
	III. ПОРЕЗ НА ОСТАЛИ СВЕОБУХВАТНИ ДОБИТАК ИЛИ ГУБИТАК ПЕРИОДА	2021			
	IV. НЕТО ОСТАЛИ СВЕОБУХВАТНИ ДОБИТАК (2019 - 2020 - 2021) ≥ 0	2022			235268
	V. НЕТО ОСТАЛИ СВЕОБУХВАТНИ ГУБИТАК (2020 - 2019 + 2021) ≥ 0	2023		2137711	
	<b>В. УКУПАН НЕТО СВЕОБУХВАТНИ РЕЗУЛТАТ ПЕРИОДА</b>				
	I. УКУПАН НЕТО СВЕОБУХВАТНИ ДОБИТАК (2001 - 2002 + 2022 - 2023) ≥ 0	2024			185042
	II. УКУПАН НЕТО СВЕОБУХВАТНИ ГУБИТАК (2002 - 2001 + 2023 - 2022) ≥ 0	2025		1988282	
	<b>Г. УКУПАН НЕТО СВЕОБУХВАТНИ ДОБИТАК ИЛИ ГУБИТАК (2027 + 2028) = АОП 2024 ≥ 0 или АОП 2025 &gt; 0</b>	2026		0	0
	1. Приписан већинским власницима капитала	2027			
	2. Приписан власницима који немају контролу	2028			
у _____		Законски заступник			
дана _____ 20____ године		Aco _____ Digitally signed by Aco Tomašević 360945-190 90017 9979790017 Date: 2018.04.29 16:37:31 +02'00'			

Образац прописан Правилником о садржини и форми образаца финансијских извештаја за привредна друштва, задруге и предузетнике ("Службени гласник РС", бр. 43/2014 и 144/2014)



# Попуњава правно лице - предузетник

Матични број 08142289

Шифра делатности 1011

ПИБ 102034237

Назив АКЦИОНАРСКО ДРУШТВО НЕОПЛАНТА ИНДУСТРИЈА МЕСА НОВИ САД

Седиште Нови Сад, Приморска 90

## ИЗВЕШТАЈ О ПРОМЕНАМА НА КАПИТАЛУ

за период од 01.01.2017. до 31.12.2017. године

- у хиљадама динара -

Редни број	ОПИС	Компоненте капитала						
		30		31		32		
		АОП	Основни капитал	АОП	Улисани а неуплаћени капитал	АОП	Резерве	
1	2		3		4		5	
	Почетно стање претходне године на дан 01.01.____							
1	а) дуговни салдо рачуна	4001		4019		4037		
	б) потражни салдо рачуна	4002	2191852	4020		4038		
	Исправка материјално значајних грешака и промена рачуноводствених политика							
2	а) исправке на дуговној страни рачуна	4003		4021		4039		
	б) Исправке на потражној страни рачуна	4004	0	4022		4040		
	Кориговано почетно стање претходне године на дан 01.01. ____							
3	а) кориговани дуговни салдо рачуна (1а + 2а - 2б) ≥ 0	4005		4023		4041		
	б) кориговани потражни салдо рачуна (1б - 2а + 2б) ≥ 0	4006	2191862	4024		4042		
	Промене у претходној ____ години							
4	а) промет на дуговној страни рачуна	4007	0	4025		4043		
	б) промет на потражној страни рачуна	4008		4026		4044		
	Стање на крају претходне године 31.12.____							
5	а) дуговни салдо рачуна (3а + 4а - 4б) ≥ 0	4009		4027		4045		
	б) потражни салдо рачуна (3б - 4а + 4б) ≥ 0	4010	2191862	4028		4046		
	Исправка материјално значајних грешака и промена рачуноводствених политика							
6	а) исправке на дуговној страни рачуна	4011		4029		4047		
	б) исправке на потражној страни рачуна	4012		4030		4048		
	Кориговано почетно стање текуће година на дан 01.01. ____							
7	а) кориговани дуговни салдо рачуна (5а + 6а - 6б) ≥ 0	4013		4031		4049		
	б) кориговани потражни салдо рачуна (5б - 6а + 6б) ≥ 0	4014	2191862	4032		4050		

Редни број	ОПИС	Компоненте капитала					
		30		31		32	
		АОП	Основни капитал	АОП	Уписани и неуплаћени капитал	АОП	Резерве
1	2		3		4		5
	Промене у текућој _____ години						
8	а) промет на дуговној страни рачуна	4015	586470	4033		4051	
	б) промет на потражној страни рачуна	4016		4034		4052	
	Стање на крају текуће године 31.12. _____						
9	а) дуговни салдо рачуна (7а + 8а - 8б) ≥ 0	4017		4035		4053	
	б) потражни салдо рачуна (7б - 8а + 8б) ≥ 0	4018	1605392	4036		4054	



Редни Број	ОПИС	Компоненте капитала					
		АОП	35	АОП	047 и 237	АОП	34
			Губитак		Откупљене сопствене акције		Нераспоређени добитак
1	2		6		7		8
1	Почетно стање претходне године на дан 01.01. ____						
	а) дуговни салдо рачуна	4055		4073		4091	
	б) потражни салдо рачуна	4056		4074		4092	1455107
2	Исправка материјално значајних грешака и промена рачуноводствених политика						
	а) исправке на дуговној страни рачуна	4057		4075		4093	61997
	б) исправке на потражној страни рачуна	4058		4076		4094	
3	Кориговано почетно стање претходне године на дан 01.01. ____						
	а) кориговани дуговни салдо рачуна (1а + 2а - 2б) ≥ 0	4059		4077		4095	
	б) кориговани потражни салдо рачуна (1б - 2а + 2б) ≥ 0	4060		4078		4096	1393210
4	Промене у претходној ____ години						
	а) промет на дуговној страни рачуна	4061	50226	4079		4097	
	б) промет на потражној страни рачуна	4062		4080		4098	64330
5	Стање на крају претходне године 31.12. ____						
	а) дуговни салдо рачуна (3а + 4а - 4б) ≥ 0	4063	50226	4081		4099	
	б) потражни салдо рачуна (3б - 4а + 4б) ≥ 0	4064		4082		4100	1457540
6	Исправка материјално значајних грешака и промена рачуноводствених политика						
	а) исправке на дуговној страни рачуна	4065		4083		4101	
	б) исправке на потражној страни рачуна	4066		4084		4102	
7	Кориговано почетно стање текуће године на дан 01.01. ____						
	а) кориговани дуговни салдо рачуна (5а + 6а - 6б) ≥ 0	4067	50226	4085		4103	
	б) кориговани потражни салдо рачуна (5б - 6а + 6б) ≥ 0	4068		4086		4104	1457540

Редни Број	ОПИС	Компоненте капитала					
		АОП	35	АОП	047 и 237	АОП	34
			Губитак		Откупљене сопствене акције		Нераспоређени добитак
1	2		6		7		8
	Промене у текућој _____ години						
8	а) промет на дуговој страни рачуна	4069		4087		4105	2667676
	б) промет на потражној страни рачуна	4070	50226	4088		4106	2769468
	Стање на крају текуће године 31.12. _____						
9	а) дуговни салдо рачуна (7а + 8а - 8Б) ≥ 0	4071		4089		4107	
	б) потражни салдо рачуна (7Б - 8а + 8Б) ≥ 0	4072		4090		4108	1559332

Редни број	ОПИС	Компоненте осталог резултата					
		АОП	330	АОП	331	АОП	332
			Ревалоризационе резерве		Актуарски добици или губици		Добици или губици по основу улагања у власничке инструменте капитала
1	2		9		10		11
1	Почетно стање претходне године на дан 01.01. _____						
	а) дуговни салдо рачуна	4109		4127		4145	
	б) потражни салдо рачуна	4110	3049453	4128	6475	4146	
2	Исправка материјално значајних грешака и промена рачуноводствених политика						
	а) исправке на дуговној страни рачуна	4111		4129		4147	
	б) исправке на потражној страни рачуна	4112		4130		4148	
3	Кориговано почетно стање претходне године на дан 01.01. _____						
	а) кориговани дуговни салдо рачуна (1а + 2а - 2б) ≥ 0	4113		4131		4149	
	б) кориговани потражни салдо рачуна (1б - 2а + 2б) ≥ 0	4114	3049453	4132	6475	4150	
4	Промене у претходној _____ години						
	а) промет на дуговној страни рачуна	4115		4133	16105	4151	
	б) промет на потражној страни рачуна	4116	251373	4134		4152	
5	Стање на крају претходне године 31.12. _____						
	а) дуговни салдо рачуна (3а + 4а - 4б) ≥ 0	4117		4135	9630	4153	
	б) потражни салдо рачуна (3б - 4а + 4б) ≥ 0	4118	3300826	4136		4154	
6	Исправка материјално значајних грешака и промена рачуноводствених политика						
	а) исправке на дуговној страни рачуна	4119		4137		4155	
	б) исправке на потражној страни рачуна	4120		4138		4156	
7	Кориговано почетно стање текуће године на дан 01.01. _____						
	а) кориговани дуговни салдо рачуна (5а + 6а - 6б) ≥ 0	4121		4139	9630	4157	
	б) кориговани потражни салдо рачуна (5б - 6а + 6б) ≥ 0	4122	3300826	4140		4158	

Редни број	ОПИС	Компоненте осталог резултата						
		330		331		332		
		ЛОП	Ревалоризационе резерве	ЛОП	Актуарски добици или губици	ЛОП	Добици или губици по основу улагања у власничке инструменте капитала	
1	2		9		10		11	
	Промене у текућој _____ години							
8	а) промет на дуговној страни рачуна	4123	2121791	4141	15920	4159		
	б) промет на потражној страни рачуна	4124		4142		4160		
	Стање на крају текуће године 31.12. _____							
9	а) дуговни салдо рачуна (7а + 8а - 8б) ≥ 0	4125		4143	25550	4161		
	б) потражни салдо рачуна (7б - 8а + 8б) ≥ 0	4126	1179035	4144		4162		

Редни број	ОПИС	Компоненте осталог резултата						
		333		334 и 335		336		
		АОП	Добици или губици по основу удела у осталом добитку или губитку придружених друштва	АОП	Добици или губици по основу иностраног пословања и прерачуна финансијских извештаја	АОП	Добици или губици по основу хеџинга новчаног тока	
1	2		12		13		14	
1	Почетно стање претходне године на дан 01.01.____							
	а) дуговни салдо рачуна	4163		4181		4199		
	б) потражни салдо рачуна	4164		4182		4200		
2	Исправка материјално значајних грешака и промена рачуноводствених политика							
	а) исправке на дуговној страни рачуна	4165		4183		4201		
	б) исправке на потражној страни рачуна	4166		4184		4202		
3	Кориговано почетно стање претходне године на дан 01.01.____							
	а) кориговани дуговни салдо рачуна $(1a + 2a - 2b) \geq 0$	4167		4185		4203		
	б) кориговани потражни салдо рачуна $(1b - 2a + 2b) \geq 0$	4168		4186		4204		
4	Промене у претходној ____ години							
	а) промет на дуговној страни рачуна	4169		4187		4205		
	б) промет на потражној страни рачуна	4170		4188		4206		
5	Стање на крају претходне године 31.12.____							
	а) дуговни салдо рачуна $(3a + 4a - 4b) \geq 0$	4171		4189		4207		
	б) потражни салдо рачуна $(3b - 4a + 4b) \geq 0$	4172		4190		4208		
6	Исправка материјално значајних грешака и промена рачуноводствених политика							
	а) исправке на дуговној страни рачуна	4173		4191		4209		
	б) исправке на потражној страни рачуна	4174		4192		4210		
7	Кориговано почетно стање текуће године на дан 01.01.____							
	а) кориговани дуговни салдо рачуна $(5a + 6a - 6b) \geq 0$	4175		4193		4211		
	б) кориговани потражни салдо рачуна $(5b - 6a + 6b) \geq 0$	4176		4194		4212		

Редни број	ОПИС	Компоненте осталог резултата						
		333		334 и 335		336		
		АОП	Добици или губици по основу удела у осталом добитку или губитку придружених друштва	АОП	Добици или губици по основу иностраног пословања и прерачуна финансијских извештаја	АОП	Добици или губици по основу хеџинга новчаног тока	
1	2		12		13		14	
8	Промене у текућој _____ години							
	а) промет на дуговној страни рачуна	4177		4195		4213		
	б) промет на потражној страни рачуна	4178		4196		4214		
9	Стање на крају текуће године 31.12. _____							
	а) дуговни салдо рачуна (7а + 8а - 8б) ≥ 0	4179		4197		4215		
	б) потражни салдо рачуна (7б - 8а + 8б) ≥ 0	4180		4198		4216		

Редни број	ОПИС	Компоненте осталог резултата		Укупан капитал [Σ(ред 16 кол 3 до кол 15) - Σ(ред 1а кол 3 до кол 15)] ≥ 0	Губитак изнад капитала [Σ(ред 1а кол 3 до кол 15) - Σ(ред 16 кол 3 до кол 15)] ≥ 0	
		АОП	337			АОП
			Добици или губици по основу ХОВ расположивих за продају			
1	2		15	16	17	
1	Почетно стање претходне године на дан 01.01. _____					
	а) дуговни салдо рачуна	4217		4235	6792897	
	б) потражни салдо рачуна	4218			4244	
2	Исправка материјално значајних грешака и промена рачуноводствених политика					
	а) исправке на дуговној страни рачуна	4219		4236	61897	
	б) исправке на потражној страни рачуна	4220			4245	
3	Кориговано почетно стање претходне године на дан 01.01. _____					
	а) кориговани дуговни салдо рачуна (1а + 2а - 2б) ≥ 0	4221		4237	6641000	
	б) кориговани потражни салдо рачуна (1б - 2а + 2б) ≥ 0	4222			4246	
4	Промене у претходној _____ години					
	а) промет на дуговној страни рачуна	4223		4238	249372	
	б) промет на потражној страни рачуна	4224			4247	
5	Стање на крају претходне године 31.12. _____					
	а) дуговни салдо рачуна (3а + 4а - 4б) ≥ 0	4225		4239	6890372	
	б) потражни салдо рачуна (3б - 4а + 4б) ≥ 0	4226			4248	
6	Исправка материјално значајних грешака и промена рачуноводствених политика					
	а) исправке на дуговној страни рачуна	4227		4240	4249	
	б) исправке на потражној страни рачуна	4228				
7	Кориговано почетно стање текуће године на дан 01.01. _____					
	а) кориговани дуговни салдо рачуна (5а + 6а - 6б) ≥ 0	4229		4241	6890372	
	б) кориговани потражни салдо рачуна (5б - 6а + 6б) ≥ 0	4230			4250	

Ре дни број	ОПИС	Компоненте осталог резултата		Укупан капитал [Σ(ред 16 кол 3 до кол 15) - Σ(ред 1а кол 3 до кол 15)] ≥ 0	Губитак изнад капитала [Σ(ред 1а кол 3 до кол 15) - Σ(ред 16 кол 3 до кол 15)] ≥ 0	
		АОП	337			АОП
			Добици или губици по основу ХОВ расположивих за продају			
1	2		15	16	17	
8	Промене у текућој _____ години					
	а) промет на дуговој страни рачуна	4231		4242	4251	
	б) промет на потражној страни рачуна	4232		2572164		
9	Стање на крају текуће године 31.12. _____					
	а) дуговни салдо рачуна (7а + 8а - 8б) ≥ 0	4233		4243	4252	
	б) потражни салдо рачуна (7б - 8а + 8б) ≥ 0	4234		4318209		
у _____						
дана _____ 20 _____ године						



Законски заступник  
 Асо Digitally signed  
 by Асо  
 Томашевић Tomašević  
 360945-19 360945-190997  
 099797900 09979795/2014 и 144/2014)  
 Date: 2018.04.29  
 17 12:14:14 +02'00'

Образац прописан Правилником о садржини и форми образаца финансијских извештаја за привредна друштва, задруге и предузетнике ("Службени гласник Републике Србије", бр. 17/17 од 17. јуна 2017. године)



AD "Neoplanta"  
Industrija mesa  
Novi Sad  
Broj: 3269  
Datum: 30.04.2017.

Na osnovu člana 50. Stav 2. Tačka 3. Zakona ("Službeni glasnik RS" br. 31/2011) finansijski direktor akcionarskog društva "NEOPLANTA" IM, sa sedištem u Novom Sadu, ul. Primorska 90, daje sledeću:

## I Z J A V U

Godišnji finansijski izveštaj je, prema mom saznanju, sastavljan uz primenu odgovarajućih međunarodnih standarda finansijskog izveštavanja, i da isti daje istinite i objektivne podatke o imovini, obavezama, finansijskom položaju i poslovanju, dobitcima / gubitcima, tokovima gotovine i promenama na kapitalu javnog društva, uključujući i društvo koje je uključeno u konsolidirani izveštaj.

Direktor finansija

Milan Karaklić





**NEOPLANTA A.D.**  
**NOVI SAD**

POJEDINAČNI FINANSIJSKI IZVEŠTAJI  
ZA PERIOD 1.1. – 31.12.2017. I  
IZVEŠTAJ NEZAVISNOG REVIZORA

# SADRŽAJ

	Strana
Izveštaj nezavisnog revizora	1 – 2
Pojedinačni bilans stanja	
Pojedinačni bilans uspeha	
Pojedinačni izveštaj o ostalom rezultatu	
Pojedinačni izveštaj o promenama na kapitalu	
Pojedinačni izveštaj o tokovima gotovine	
Napomene uz pojedinačne finansijske izveštaje	
Prilozi	
Pismo o prezentaciji	
Potvrda o nezavisnosti	
Potvrda o vrsti i vrednosti konsultantskih usluga koje nisu zabranjene	

---

## IZVEŠTAJ NEZAVISNOG REVIZORA

### AKCIONARIMA DRUŠTVA NEOPLANTA A.D. NOVI SAD

#### Izveštaj o pojedinačnim finansijskim izveštajima

Izvršili smo reviziju priloženih pojedinačnih finansijskih izveštaja Neoplanta a.d. Novi Sad (u daljem tekstu „Društvo“), koji obuhvataju pojedinačni bilans stanja na dan 31. decembra 2017. godine i odgovarajući pojedinačni bilans uspeha, pojedinačni izveštaj o ostalom rezultatu, pojedinačni izveštaj o promenama na kapitalu i pojedinačni izveštaj o tokovima gotovine za godinu koja se završava na taj dan, kao i pregled značajnih računovodstvenih politika i drugih napomena uz pojedinačne finansijske izveštaje.

#### *Odgovornost rukovodstva za pojedinačne finansijske izveštaje*

Rukovodstvo je odgovorno za pripremu i fer prezentaciju ovih pojedinačnih finansijskih izveštaja u skladu sa računovodstvenim propisima Republike Srbije, kao i za one interne kontrole za koje rukovodstvo utvrdi da su neophodne za pripremu pojedinačnih finansijskih izveštaja koji ne sadrže materijalno značajne pogrešne iskaze, nastale usled kriminalne radnje ili greške.

#### *Odgovornost revizora*

Naša odgovornost je da izrazimo mišljenje o pojedinačnim finansijskim izveštajima na osnovu revizije koju smo izvršili. Reviziju smo izvršili u skladu sa Zakonom o reviziji (Službeni glasnik R. Srbije br. 62/2013) i standardima revizije primenljivim u Republici Srbiji. Ovi standardi nalažu da postupamo u skladu sa etičkim zahtevima i da reviziju planiramo i izvršimo na način koji omogućava da se u razumnoj meri uverimo da pojedinačni finansijski izveštaji ne sadrže materijalno značajne pogrešne iskaze.

Revizija uključuje sprovođenje postupaka u cilju pribavljanja revizijskih dokaza o iznosima i obelodanjivanjima datim u pojedinačnim finansijskim izveštajima. Izbor postupaka je zasnovan na revizorskom prosuđivanju, uključujući procenu rizika materijalno značajnih pogrešnih iskaza u pojedinačnim finansijskim izveštajima, nastalim usled kriminalne radnje ili greške. Prilikom procene ovih rizika, revizor razmatra interne kontrole koje su relevantne za pripremu i fer prezentaciju pojedinačnih finansijskih izveštaja, u cilju osmišljavanja revizijskih postupaka koji su odgovarajući u datim okolnostima, ali ne u cilju izražavanja mišljenja o efikasnosti internih kontrola entiteta. Revizija, takođe, uključuje ocenu primenjenih računovodstvenih politika i značajnih procena izvršenih od strane rukovodstva, kao i ocenu opšte prezentacije pojedinačnih finansijskih izveštaja.

Smatramo da su pribavljeni revizorski dokazi dovoljni i odgovarajući da obezbede osnov za izražavanje našeg revizorskog mišljenja.

IZVEŠTAJ NEZAVISNOG REVIZORA (nastavak)

Izveštaj o pojedinačnim finansijskim izveštajima (nastavak)

*Mišljenje*

Po našem mišljenju, pojedinačni finansijski izveštaji daju istinit i pošten prikaz finansijske pozicije privrednog društva Neoplanta a.d. Novi Sad na dan 31. decembra 2017. godine, rezultata njegovog poslovanja i tokova gotovine za godinu koja se završava na taj dan u skladu sa računovodstvenim propisima Republike Srbije.

*Skretanje pažnje*

Skrećemo Vam pažnju na napomenu 1. uz pojedinačne finansijske izveštaje, u kojoj je navedeno da je dana 24.07.2017. godine sprovedena statusna promena izdvajanja uz osnivanje dva nova privredna društva „NEO MP“ d.o.o. i „ČENEJ Agrar“ d.o.o. Navedenom statusnom promenom se izdvaja deo imovine i obaveza, uključujući i deo osnovnog kapitala Društva i prenosi na dva novoosnovana društva sa ograničenom odgovornošću, uz smanjenje osnovnog kapitala i uz nastavljanje postojanja Društva.

Izveštaj o drugim zakonskim i regulatornim zahtevima

Društvo je odgovorno za sastavljanje godišnjeg izveštaja o poslovanju, u skladu sa zahtevom Zakona o računovodstvu Republike Srbije („Službeni glasnik Republike Srbije“, broj 62/2013). Naša je odgovornost da izrazimo mišljenje o usklađenosti godišnjeg izveštaja o poslovanju sa finansijskim izveštajima za poslovnu 2017. godinu. Društvo je, u skladu sa Zakonom o računovodstvu („Službeni glasnik Republike Srbije“ broj 62/2013) odlučilo da godišnji izveštaj o poslovanju i konsolidovani godišnji izveštaj o poslovanju prikaže kao jedan izveštaj koji treba da sadrži informacije od značaja za ekonomsku celinu. U skladu sa navedenim, izrazićemo mišljenje o usklađenosti konsolidovanog godišnjeg izveštaja o poslovanju u našem revizorskom izveštaju za konsolidovane finansijske izveštaje Društva za poslovnu 2017. godinu.

Beograd, 30. april 2018. godine

Grant Thornton d.o.o.



*D. Đurić*  
Dragana Đurić

Ovlašćeni revizor

ДРАГАНА	Digitally signed by
ЂУРИЋ	ДРАГАНА ЂУРИЋ
1110979715181	1110979715181-1
-111097971518	110979715181
1	Date: 2018.04.30
	10:07:08 +02'00'

## Попуњава правно лице - предузетник

Матични број 00142289

Шифра делатности 1011

ЛИБ 102034237

Назив АКЦИОНАРСКО ДРУШТВО НЕОПЛАНТА ИНДУСТРИЈА МЕСА НОВИ САД

Седиште Нови Сад , Приморска 90

# БИЛАНС СТАЊА

на дан 31.12.2017. године

- у хиљадама динара -

Група рачуна, рачун	ПОЗИЦИЈА	ЛОП	Напомена број	Износ		
				Текућа година	Претходна година	
					Крајње стање _____ 20__.	Почетно стање 01.01.20__.
1	2	3	4	5	6	7
	<b>АКТИВА</b>					
00	A. УПИСАНИ А НЕУПЛАЋЕНИ КАПИТАЛ	0001				
	B. СТАЛНА ИМОВИНА (0003 + 0010 + 0019 + 0024 + 0034)	0002		3402161	6161224	6047659
01	I. НЕМАТЕРИЈАЛНА ИМОВИНА (0004 + 0005 + 0005 + 0007 + 0008 + 0009)	0003		3591	4600	6500
010 и део 019	1. Улагања у развој	0004				
011, 012 и део 019	2. Концесије, патенти, лиценце, робне и услужне марке, софтвер и остала права	0005	5	3591	4600	6500
013 и део 019	3. Гудвил	0006		0		
014 и део 019	4. Остала нематеријална имовина	0007				
015 и део 019	5. Нематеријална имовина у припреми	0008				
016 и део 019	6. Аванси за нематеријалну имовину	0009				
02	II. НЕКРЕТНИНЕ, ПОСТРОЈЕЊА И ОПРЕМА (0011 + 0012 + 0013 + 0014 + 0015 + 0016 + 0017 + 0018)	0010	6	3393626	6149550	5921461
020, 021 и део 029	1. Земљиште	0011		724325	2605580	2340698
022 и део 029	2. Грађевински објекти	0012		1551040	2144968	2143413
023 и део 029	3. Постројења и опрема	0013		982637	1186045	1315375
024 и део 029	4. Инвестиционе некретнине	0014		56049	44915	55514
025 и део 029	5. Остале некретнине, постројења и опрема	0015				
026 и део 029	6. Некретнине, постројења и опрема у припреми	0016		27903	147876	53402
027 и део 029	7. Улагања на туђим некретностима, постројењима и опреми	0017			2795	2756
028 и део 029	8. Аванси за некретнине, постројења и опрему	0018		51472	16371	10303
03	III. БИОЛОШКА СРЕДСТВА (0020 + 0021 + 0022 + 0023)	0019	7	1240	3580	115783
030, 031 и део 039	1. Шуме и вишегодишњи засади	0020		1240	1411	1515
032 и део 039	2. Основно стадо	0021			1224	93556

Група рачуна, рачун	ПОЗИЦИЈА	АОП	Напомена број	Износ		
				Текућа година	Претходна година	
					Крајње стање _____ 20__.	Почетно стање 01.01.20__.
1	2	3	4	5	6	7
037 и део 039	3. Биолошка средства у прирени	0022			945	20712
038 и део 039	4. Аванси за биолошка средства	0023				
04. осн. 047	IV. ДУГОРОЧНИ ФИНАНСИЈСКИ ПЛАСМАНИ (0025 + 0026 + 0027 + 0028 + 0029 + 0030 + 0031 + 0032 + 0033)	0024	8	3704	3494	3915
040 и део 049	1. Учесћа у капиталу зависних правних лица	0025		68	68	68
041 и део 049	2. Учесћа у капиталу придружених правних лица и заједничким подухватима	0026		0		
042 и део 049	3. Учесћа у капиталу осталих правних лица и друге хартије од вредности расположиве за продају	0027		2050	1787	2155
део 043, део 044 и део 049	4. Дугорочни пласмани матичним и зависним правним лицима	0028		0		
део 043, део 044 и део 049	5. Дугорочни пласмани осталим повезаним правним лицима	0029				
део 045 и део 049	6. Дугорочни пласмани у земљи	0030		1586	1639	1692
део 045 и део 049	7. Дугорочни пласмани у иностранству	0031				
046 и део 049	8. Хартије од вредности које се држе до доспећа	0032				
048 и део 049	9. Остали дугорочни финансијски пласмани	0033				
05	V. ДУГОРОЧНА ПОТРАЖИВАЊА (0035 + 0036 + 0037 + 0038 + 0039 + 0040 + 0041)	0034		0	0	0
050 и део 059	1. Потраживања од матичног и зависних правних лица	0035		0		
051 и део 059	2. Потраживања од осталих повезаних лица	0036				
052 и део 059	3. Потраживања по основу продаје на робни кредит	0037				
053 и део 059	4. Потраживања за продају по уговорима о финансијском лизингу	0038				
054 и део 059	5. Потраживања по основу јечства	0039				
055 и део 059	6. Спорна и сумњива потраживања	0040				
056 и део 059	7. Остала дугорочна потраживања	0041				
288	В. ОДЛОЖЕНА ПОРЕСКА СРЕДСТВА	0042				
	Г. ОБРТНА ИМОВИНА (0044 + 0051 + 0059 + 0060 + 0061 + 0062 + 0068 + 0069 + 0070)	0043		2600732	2951740	3025220
Класа 1	1. ЗАЛИХЕ (0045 + 0046 + 0047 + 0048 + 0049 + 0050)	0044	9	951514	1165356	1087226
10	1. Материјал, резервни делови, алат и ситан инвентар	0045		583452	616008	428614
11	2. Недовршена производња и недовршене услуге	0046			10824	6130
12	3. Готови производи	0047		302664	477051	540572



Група рачуна, рачун	ПОЗИЦИЈА	АОП	Напомена број	Износ		
				Текућа година	Претходна година	
					Крајње стање 20__.	Почетно стање 01.01.20__.
1	2	3	4	5	6	7
13	4. Роба	0048		43817	57385	73879
14	5. Стална средства намењена продаји	0049		0		
15	6. Плаћени аванси за залихе и услуге	0050		21581	4078	38031
20	II. ПОТРАЖИВАЊА ПО ОСНОВУ ПРОДАЈЕ (0052 + 0053 + 0054 + 0055 + 0056 + 0057 + 0058)	0051	10	1314274	1498327	1620747
200 и део 209	1. Купци у земљи - матична и зависна правна лица	0052	41	571636	528208	576999
201 и део 209	2. Купци у иностранству - матична и зависна правна лица	0053		0		
202 и део 209	3. Купци у земљи - остала повезана правна лица	0054	41	83647	2196	1100
203 и део 209	4. Купци у иностранству - остала повезана правна лица	0055	41	191112	215121	158607
204 и део 209	5. Купци у земљи	0056		452489	720651	856058
205 и део 209	6. Купци у иностранству	0057		13090	18845	13046
206 и део 209	7. Остала потраживања по основу продаје	0058		2300	13226	14927
21	III. ПОТРАЖИВАЊА ИЗ СПЕЦИФИЧНИХ ПОСЛОВА	0059				
22	IV. ДРУГА ПОТРАЖИВАЊА	0060	10	44453	55159	30102
236	V. ФИНАНСИЈСКА СРЕДСТВА КОЈА СЕ ВРЕДНУЈУ ПО ФЕР ВРЕДНОСТИ КРОЗ БИЛАНС УСПЕХА	0061				
23 осим 236 и 237	VI. КРАТКОРОЧНИ ФИНАНСИЈСКИ ПЛАСМАНИ (0063 + 0064 + 0065 + 0066 + 0067)	0062	11	320	329	1590
230 и део 239	1. Краткорочни кредити и пласмани - матична и зависна правна лица	0063				
231 и део 239	2. Краткорочни кредити и пласмани - остала повезана правна лица	0064				
232 и део 239	3. Краткорочни кредити и зајмови у земљи	0065				
233 и део 239	4. Краткорочни кредити и зајмови у иностранству	0066				
234, 235, 238 и део 239	5. Остали краткорочни финансијски пласмани	0067		320	329	1590
24	VII. ГОТОВИНСКИ ЕКВИВАЛЕНТИ И ГОТОВИНА	0068	12	181424	91475	143593
27	VIII. ПОРЕЗ НА ДОДАТУ ВРЕДНОСТ	0069	13	6699	36	7717
28 осим 288	IX. АКТИВНА ВРЕМЕНСКА РАЗГРАНИЧЕЊА	0070	14	102048	141058	134245
	D. УКУПНА АКТИВА = ПОСЛОВНА ИМОВИНА (0001 + 0002 + 0042 + 0043)	0071		6002893	9112964	9072879
88	Ђ. ВАНБИЛАНСНА АКТИВА	0072	23	1525195	566392	368640

Група рачуна, рачун	ПОЗИЦИЈА	АОП	Напомена број	Износ		
				Текућа година	Претходна година	
					Крајње стање _____ 20__	Почетно стање 01.01.20__
1	2	3	4	5	6	7
	<b>ПАСИВА</b>					
	<b>A. КАПИТАЛ (0402 + 0411 - 0412 + 0413 + 0414 + 0415 - 0416 + 0417 + 0420 - 0421) ± 0 = (0071 - 0424 - 0441 - 0442)</b>	0401	15	4318209	6890372	6641000
30	<b>1. ОСНОВНИ КАПИТАЛ (0403 + 0404 + 0405 + 0406 + 0407 + 0408 + 0409 + 0410)</b>	0402		1605392	2191862	2191862
300	1. Акцијски капитал	0403		1605392	2191862	2191862
301	2. Удели друштва са ограниченом одговорношћу	0404				
302	3. Улози	0405				
303	4. Државни капитал	0406				
304	5. Друштвени капитал	0407				
305	6. Задружни удели	0408				
306	7. Емисиона премија	0409				
309	8. Остали основни капитал	0410				
31	<b>II. УПИСАНИ А НЕУПЛАЋЕНИ КАПИТАЛ</b>	0411				
047 и 237	<b>III. ОТКУПЉЕНЕ СОПСТВЕНЕ АКЦИЈЕ</b>	0412				
32	<b>IV. РЕЗЕРВЕ</b>	0413				
330	<b>V. РЕВАЛОРИЗАЦИОНЕ РЕЗЕРВЕ ПО ОСНОВУ РЕВАЛОРИЗАЦИЈЕ НЕМАТЕРИЈАЛНЕ ИМОВИНЕ, НЕКРЕТНИНА, ПОСТРОЈЕЊА И ОПРЕМЕ</b>	0414		1179035	3300826	3049453
33 осми 330	<b>VI. НЕРЕАЛИЗОВАНИ ДОБИЦИ ПО ОСНОВУ ХАРТИЈА ОД ВРЕДНОСТИ И ДРУГИХ КОМПОНЕНТИ ОСТАЛОГ СВЕОБУХВАТНОГ РЕЗУЛТАТА (потражна салда рачуна групе 33 осми 330)</b>	0415				6475
33 осми 330	<b>VII. НЕРЕАЛИЗОВАНИ ГУБИЦИ ПО ОСНОВУ ХАРТИЈА ОД ВРЕДНОСТИ И ДРУГИХ КОМПОНЕНТИ ОСТАЛОГ СВЕОБУХВАТНОГ РЕЗУЛТАТА (дуговна салда рачуна групе 33 осми 330)</b>	0416		25550	9630	
34	<b>VIII. НЕРАСПОРЕЂЕНИ ДОБИТАК (0418 + 0419)</b>	0417		1559332	1457540	1393210
340	1. Нераспоређени добитак ранијих година	0418		1409903	1457540	1178607
341	2. Нераспоређени добитак текуће године	0419		149429		214603
	<b>IX. УЧЕШЋЕ БЕЗ ПРАВА КОНТРОЛЕ</b>	0420				
35	<b>X. ГУБИТАК (0422 + 0423)</b>	0421		0	50226	0
350	1. Губитак ранијих година	0422				
351	2. Губитак текуће године	0423		0	50226	
	<b>Б. ДУГОРОЧНА РЕЗЕРВИСАЊА И ОБАВЕЗЕ (0425 + 0432)</b>	0424		136126	345200	553542

Група рачуна, рачун	ПОЗИЦИЈА	АОП	Напомена број	Износ		
				Текућа година	Претходна година	
					Крајње стање _____ 20__	Почетно стање 01.01.20__
1	2	3	4	5	6	7
40	I. ДУГОРОЧНА РЕЗЕРВИСАЊА (0426 + 0427 + 0428 + 0429 + 0430 + 0431)	0425	16	69781	68622	32497
400	1. Резервисања за трошкове у гарантном року	0426				
401	2. Резервисања за трошкове обнављања природних богатстава	0427				
403	3. Резервисања за трошкове реструктурирања	0428				
404	4. Резервисања за накнаде и друге бенефиције запослених	0429		51142	51227	32497
405	5. Резервисања за трошкове судских спорова	0430		18639	17395	
402 и 409	6. Остала дугорочна резервисања	0431				
41	II. ДУГОРОЧНЕ ОБАВЕЗЕ (0433 + 0434 + 0435 + 0437 + 0438 + 0439 + 0440)	0432	17	66345	276578	521045
410	1. Обавезе које се могу конвертовати у капитал	0433		0		
411	2. Обавезе према матичним и зависним правним лицима	0434				
412	3. Обавезе према осталим повезаним правним лицима	0435				
413	4. Обавезе по емитованим хартијама од вредности у периоду дужем од годину дана	0436				
414	5. Дугорочни кредити и зајмови у земљи	0437		66345	276578	495358
415	6. Дугорочни кредити и зајмови у иностранству	0438				
416	7. Обавезе по основу финансијског лизинга	0439				25687
419	8. Остале дугорочне обавезе	0440				
498	V. ОДЛОЖЕНЕ ПОРЕСКЕ ОБАВЕЗЕ	0441		120323	376546	355482
42 до 49 (осим 498)	Г. КРАТКОРОЧНЕ ОБАВЕЗЕ (0443 + 0450 + 0451 + 0459 + 0460 + 0461 + 0462)	0442		1428235	1500846	1522855
42	I. КРАТКОРОЧНЕ ФИНАНСИЈСКЕ ОБАВЕЗЕ (0444 + 0445 + 0446 + 0447 + 0448 + 0449)	0443	18	199337	226617	294876
420	1. Краткорочни кредити од матичних и зависних правних лица	0444				
421	2. Краткорочни кредити од осталих повезаних правних лица	0445				
422	3. Краткорочни кредити и зајмови у земљи	0446		301	314	312
423	4. Краткорочни кредити и зајмови у иностранству	0447		0		

Група рачуна, рачун	ПОЗИЦИЈА	АОП	Напомена Број	Износ		
				Текућа година	Претходна година	
					Крајње стање _____ 20__	Почетно стање 01.01.20__
1	2	3	4	5	6	7
427	5. Обавезе по основу сталних средстава и средстава обустављеног пословања намењених продаји	0448				
424, 425, 426 и 429	6. Остале краткорочне финансијске обавезе	0449		199035	226303	294564
430	II. ПРИМЉЕНИ АВАНСИ, ДЕПОЗИТИ И КАУЦИЈЕ	0450	19	11197	15370	59852
43 осим 430	III. ОБАВЕЗЕ ИЗ ПОСЛОВАЊА (0452 + 0453 + 0454 + 0455 + 0456 + 0457 + 0458)	0451	19	1086410	1090250	1004647
431	1. Добављачи - матична и зависна правна лица у земљи	0452	41	8212	64705	42908
432	2. Добављачи - матична и зависна правна лица у иностранству	0453				
433	3. Добављачи - остала повезана правна лица у земљи	0454	41	171874	4765	2771
434	4. Добављачи - остала повезана правна лица у иностранству	0455	41	8573		14060
435	5. Добављачи у земљи	0456		696553	803100	666859
436	6. Добављачи у иностранству	0457		201198	217679	278049
439	7. Остале обавезе из пословања	0458				
44, 45 и 46	IV. ОСТАЛЕ КРАТКОРОЧНЕ ОБАВЕЗЕ	0459	20	83037	129525	120689
47	V. ОБАВЕЗЕ ПО ОСНОВУ ПОРЕЗА НА ДОДАТУ ВРЕДНОСТ	0460	21	22920	20830	11182
48	VI. ОБАВЕЗЕ ЗА ОСТАЛЕ ПОРЕЗЕ, ДОПРИКОСЕ И ДРУГЕ ДАЖБИНЕ	0461		467	888	4469
49 осим 498	VII. ПАСИВНА ВРЕМЕНСКА РАЗГРАНИЧЕЊА	0462	22	24867	17366	32140
	Д. ГУБИТАК ИЗНАД ВИСИНЕ КАПИТАЛА (0412 + 0416 + 0421 - 0420 - 0417 - 0415 - 0414 - 0413 - 0411 - 0402) ≥ 0 = (0441 + 0424 + 0442 - 0071) ≥ 0	0463				
	Ђ. УКУПНА ПАСИВА (0424 + 0442 + 0441 + 0401 - 0463) ≥ 0	0464		6002893	9112564	9072879
89	Е. ВАЊБИЛАНСНА ПАСИВА	0465	23	1525195	566392	368640
у _____				Законски заступник		
дана _____ 20__ године				М.П.		

Асо  
**Тomašević**  
 360945-19099797  
 360945-19099797  
 Digitally signed  
 by Асо Tomašević  
 Date: 2018.04.29  
 12:10:43 +02'00'

## Попуњава правно лице - предузетник

Матични број 08142289

Шифра делатности 1011

ПИБ 102034237

Назив АКЦИОНАРСКО ДРУШТВО NEOPLANTA INDUSTRIJA MESA NOVI SAD

Седиште Нови Сад, Приморска 90

## БИЛАНС УСПЕХА

за период од 01.01.2017. до 31.12.2017. године

- у хиљадама динара -

Група рачуна, рачун	ПОЗИЦИЈА	АОП	Напомена број	Износ	
				Текућа година	Претходна година
1	2	3	4	5	6
	ПРИХОДИ ИЗ РЕДОВНОГ ПОСЛОВАЊА				
60 до 65, осим 62 и 63	<b>A. ПОСЛОВНИ ПРИХОДИ (1002 + 1009 + 1016 + 1017)</b>	1001		6894143	7634947
60	<b>I. ПРИХОДИ ОД ПРОДАЈЕ РОБЕ (1003 + 1004 + 1005 + 1006 + 1007+ 1008)</b>	1002	24	1421160	735708
600	1. Приходи од продаје робе матичним и зависним правним лицима на домаћем тржишту	1003		147185	4280
601	2. Приходи од продаје робе матичним и зависним правним лицима на иностраном тржишту	1004			
602	3. Приходи од продаје робе осталим повезаним правним лицима на домаћем тржишту	1005		6360	5
603	4. Приходи од продаје робе осталим повезаним правним лицима на иностраном тржишту	1005		2725	8
604	5. Приходи од продаје робе на домаћем тржишту	1007		1247315	721099
605	6. Приходи од продаје робе на иностраном тржишту	1008		17575	10316
61	<b>II. ПРИХОДИ ОД ПРОДАЈЕ ПРОИЗВОДА И УСЛУГА (1010 + 1011 + 1012 + 1013 + 1014 + 1015)</b>	1009	24	5441257	6827610
610	1. Приходи од продаје производа и услуга матичним и зависним правним лицима на домаћем тржишту	1010		2959202	2595301
611	2. Приходи од продаје производа и услуга матичним и зависним правним лицима на иностраном тржишту	1011			
612	3. Приходи од продаје производа и услуга осталим повезаним правним лицима на домаћем тржишту	1012		70887	1227
613	4. Приходи од продаје производа и услуга осталим повезаним правним лицима на иностраном тржишту	1013		1140009	1014355
614	5. Приходи од продаје производа и услуга на домаћем тржишту	1014		1171537	3054354
615	6. Приходи од продаје готових производа и услуга на иностраном тржишту	1015		59622	152373
64	<b>III. ПРИХОДИ ОД ПРЕМИЈА, СУБВЕНЦИЈА, ДОТАЦИЈА, ДОНАЦИЈА И СЛ.</b>	1016	25	4787	32716
65	<b>IV. ДРУГИ ПОСЛОВНИ ПРИХОДИ</b>	1017	26	26939	38913

Група рачуна, рачун	ПОЗИЦИЈА	АОП	Напомена број	Износ	
				Текућа година	Претходна година
1	2	3	4	5	6
	РАСХОДИ ИЗ РЕДОВНОГ ПОСЛОВАЊА				
50 до 55, 62 и 63	<b>Б. ПОСЛОВНИ РАСХОДИ</b> (1019 - 1020 - 1021 + 1022 + 1023 + 1024 + 1025 + 1026 + 1027 + 1028 + 1029) ≥ 0	1018		6729812	7539444
50	I. НАБАВНА ВРЕДНОСТ ПРОДАТЕ РОБЕ	1019	27	1312672	692443
62	II. ПРИХОДИ ОД АКТИВИРАЊА УЧИНАКА И РОБЕ	1020	28	6959	129487
630	III. ПОВЕЋАЊЕ ВРЕДНОСТИ ЗАЛИХА НЕДОВРШЕНИХ И ГОТОВИХ ПРОИЗВОДА И НЕДОВРШЕНИХ УСЛУГА	1021			
631	IV. СМАЊЕЊЕ ВРЕДНОСТИ ЗАЛИХА НЕДОВРШЕНИХ И ГОТОВИХ ПРОИЗВОДА И НЕДОВРШЕНИХ УСЛУГА	1022	29	65401	68438
51 осим 513	V. ТРОШКОВИ МАТЕРИЈАЛА	1023	30	3690938	4866525
513	VI. ТРОШКОВИ ГОРИВА И ЕНЕРГИЈЕ	1024	31	149012	239008
52	VII. ТРОШКОВИ ЗАРАДА, НАКНАДА ЗАРАДА И ОСТАЛИ ЛИЧНИ РАСХОДИ	1025	32	763955	909533
53	VIII. ТРОШКОВИ ПРОИЗВОДНИХ УСЛУГА	1026	33	293477	351149
540	IX. ТРОШКОВИ АМОРТИЗАЦИЈЕ	1027	34	264504	315337
541 до 549	X. ТРОШКОВИ ДУГОРОЧНИХ РЕЗЕРВИСАЊА	1028	35	5863	21130
55	XI. НЕМАТЕРИЈАЛНИ ТРОШКОВИ	1029	36	170949	185360
	<b>В. ПОСЛОВНИ ДОБИТАК (1001 - 1018) ≥ 0</b>	1030		164331	95503
	<b>Г. ПОСЛОВНИ ГУБИТАК (1018 - 1001) ≥ 0</b>	1031		0	
66	<b>Д. ФИНАНСИЈСКИ ПРИХОДИ (1033 + 1038 + 1039)</b>	1032		177486	61551
66, осим 662, 663 и 664	I. ФИНАНСИЈСКИ ПРИХОДИ ОД ПОВЕЗАНИХ ЛИЦА И ОСТАЛИ ФИНАНСИЈСКИ ПРИХОДИ (1034 + 1035 + 1036 + 1037)	1033		99185	21136
660	1. Финансијски приходи од матичних и зависних правних лица	1034			
661	2. Финансијски приходи од осталих повезаних правних лица	1035		98426	16552
665	3. Приходи од учешћа у добитку придружених правних лица и заједничких подухвата	1036		0	
669	4. Остали финансијски приходи	1037		759	4484
662	II. ПРИХОДИ ОД КАМАТА (ОД ТРЕЋИХ ЛИЦА)	1038		471	3426
663 и 664	III. ПОЗИТИВНЕ КУРСНЕ РАЗЛИКЕ И ПОЗИТИВНИ ЕФЕКТИ ВАЛУТНЕ КЛАУЗУЛЕ (ПРЕМА ТРЕЋИМ ЛИЦИМА)	1039		77830	36559
56	<b>Ђ. ФИНАНСИЈСКИ РАСХОДИ (1041 + 1046 + 1047)</b>	1040		135906	82489
56, осим 562, 563 и 564	I. ФИНАНСИЈСКИ РАСХОДИ ИЗ ОДНОСА СА ПОВЕЗАНИМ ПРАВНИМ ЛИЦИМА И ОСТАЛИ ФИНАНСИЈСКИ РАСХОДИ (1042 + 1043 + 1044 + 1045)	1041		97548	14055
560	1. Финансијски расходи из односа са матичним и зависним правним лицима	1042		13	

Група рачуна, рачун	ПОЗИЦИЈА	АОП	Наломена број	Износ	
				Текућа година	Претходна година
1	2	3	4	5	6
561	2. Финансијски расходи из односа са осталим повезаним правним лицима	1043		95119	14031
565	3. Расходи од учешћа у губитку придружених правних лица и заједничких подухвата	1044			
566 и 569	4. Остали финансијски расходи	1045		2416	34
562	II. РАСХОДИ КАМАТА (ПРЕМА ТРЕЋИМ ЛИЦИМА)	1046		13046	15280
563 и 564	III. НЕГАТИВНЕ КУРСНЕ РАЗЛИКЕ И НЕГАТИВНИ ЕФЕКТИ ВАЛУТНЕ КЛАУЗУЛЕ (ПРЕМА ТРЕЋИМ ЛИЦИМА)	1047		25312	53144
	Б. ДОБИТАК ИЗ ФИНАНСИРАЊА (1032 - 1040)	1048	37	41580	
	Ж. ГУБИТАК ИЗ ФИНАНСИРАЊА (1040 - 1032)	1049		0	20938
683 и 685	З. ПРИХОДИ ОД УСКЛАЂИВАЊА ВРЕДНОСТИ ОСТАЛЕ ИМОВИНЕ КОЈА СЕ ИСКАЗУЈЕ ПО ФЕР ВРЕДНОСТИ КРОЗ БИЛАНС УСПЕХА	1050	38	2302	7557
583 и 585	И. РАСХОДИ ОД УСКЛАЂИВАЊА ВРЕДНОСТИ ОСТАЛЕ ИМОВИНЕ КОЈА СЕ ИСКАЗУЈЕ ПО ФЕР ВРЕДНОСТИ КРОЗ БИЛАНС УСПЕХА	1051			2320
67 и 68, осим 683 и 685	З. ОСТАЛИ ПРИХОДИ	1052	39	111477	84340
57 и 58, осим 583 и 585	К. ОСТАЛИ РАСХОДИ	1053	39	156947	183891
	Л. ДОБИТАК ИЗ РЕДОВНОГ ПОСЛОВАЊА ПРЕ ОПОРЕЗИВАЊА (1030 - 1031 + 1048 - 1049 + 1050 - 1051 + 1052 - 1053)	1054		162743	
	Љ. ГУБИТАК ИЗ РЕДОВНОГ ПОСЛОВАЊА ПРЕ ОПОРЕЗИВАЊА (1031 - 1030 + 1049 - 1048 + 1051 - 1050 + 1053 - 1052)	1055			19739
69-59	М. НЕТО ДОБИТАК ПОСЛОВАЊА КОЈЕ СЕ ОБУСТАВЉА, ЕФЕКТИ ПРОМЕНЕ РАЧУНОВОДСТВЕНЕ ПОЛИТИКЕ И ИСПРАВКА ГРЕШАКА ИЗ РАНИЈИХ ПЕРИОДА	1056		2195	
59-69	И. НЕТО ГУБИТАК ПОСЛОВАЊА КОЈЕ СЕ ОБУСТАВЉА, РАСХОДИ ПРОМЕНЕ РАЧУНОВОДСТВЕНЕ ПОЛИТИКЕ И ИСПРАВКА ГРЕШАКА ИЗ РАНИЈИХ ПЕРИОДА	1057			660
	Њ. ДОБИТАК ПРЕ ОПОРЕЗИВАЊА (1054 - 1055 + 1056 - 1057)	1058		164938	
	О. ГУБИТАК ПРЕ ОПОРЕЗИВАЊА (1055 - 1054 + 1057 - 1056)	1059			20399
	П. ПОРЕЗ НА ДОБИТАК				
721	I. ПОРЕСКИ РАСХОД ПЕРИОДА	1060	40	22540	8762
део 722	II. ОДЛОЖЕНИ ПОРЕСКИ РАСХОДИ ПЕРИОДА	1061			21065
део 722	III. ОДЛОЖЕНИ ПОРЕСКИ ПРИХОДИ ПЕРИОДА	1062	40	7031	
723	Р. ИСПЛАЋЕНА ЛИЧНА ПРИМАЊА ПОСЛОДАВЦА	1063			

Група рачуна, рачун	ПОЗИЦИЈА	АОП	Напомена број	И з в е с т	
				Текућа година	Претходна година
1	2	3	4	5	6
	С. НЕТО ДОБИТАК (1058 - 1059 - 1060 - 1061 + 1062 - 1063)	1061		149429	
	Т. НЕТО ГУБИТАК (1059 - 1058 + 1060 + 1061 - 1062 + 1063)	1065			50226
	Г. НЕТО ДОБИТАК КОЈИ ПРИПАДА МАЊИНСКИМ УЛАГАЧИМА	1066			
	II. НЕТО ДОБИТАК КОЈИ ПРИПАДА ВЕЋИНСКОМ ВЛАСНИКУ	1067			
	III. НЕТО ГУБИТАК КОЈИ ПРИПАДА МАЊИНСКИМ УЛАГАЧИМА	1068			
	IV. НЕТО ГУБИТАК КОЈИ ПРИПАДА ВЕЋИНСКОМ ВЛАСНИКУ	1069			
	V. ЗАРАДА ПО АКЦИЈИ				
	1. Основна зарада по акцији	1070			
	2. Умањена (разводњена) зарада по акцији	1071			
у _____				Законски заступник	
дане _____ 20 _____ године				M.П.	
				Aco Tomašević 360945-190 99017 9979790017 Digitally signed by Aco Tomašević 360945-19099017 Date: 2018.04.29 12:11:39 +02'00'	

Образац прописан Правилником о садржини и форми образаца финансијских извештаја за привредна друштва, задруге и предузетнике ("Службени гласник Републике Српске", бр. 144/2014)



## Попуњава правно лице - предузетник

Матични број 08142289

Шифра делатности 1011

ПИБ 102034237

Назив АКЦИОНАРСКО ДРУШТВО НЕОПЛАНТА ИНДУСТРИЈА МЕСА НОВИ САД

Седиште Нови Сад , Приморска 90

# ИЗВЕШТАЈ О ОСТАЛОМ РЕЗУЛТАТУ

за период од 01.01.2017. до 31.12.2017. године

- у хиљадама динара -

Група рачуна, рачун	ПОЗИЦИЈА	АОП	Напомена број	Износ	
				Текућа година	Претходна година
1	2	3	4	5	6
	<b>A. НЕТО РЕЗУЛТАТ ИЗ ПОСЛОВАЊА</b>				
	I. НЕТО ДОБИТАК (АОП 1054)	2001		149429	
	II. НЕТО ГУБИТАК (АОП 1055)	2002			50226
	<b>Б. ОСТАЛИ СВЕОБУХВАТНИ ДОБИТАК ИЛИ ГУБИТАК</b>				
	а) Ставке које неће бити рекласификоване у Билансу успеха у будућим периодима				
330	1. Промене ревалоризације нематеријалне имовине, некретности, постројења и опреме				
	а) повећање ревалоризационих резерви	2003		169702	251374
	б) смањење ревалоризационих резерви	2004		2291494	
331	2. Актуарски добитци или губици по основу планова дефинисаних признања				
	а) добитци	2005		9787	
	б) губици	2006		25706	16106
332	3. Добитци или губици по основу улагања у власничке инструменте капитала				
	а) добитци	2007		0	
	б) губици	2008			
333	4. Добитци или губици по основу удела у осталом свеобухватном добитку или губитку придружених друштва				
	а) добитци	2009			
	б) губици	2010			
	б) Ставке које накнадно могу бити рекласификоване у Билансу успеха у будућим периодима				
334	1. Добитци или губици по основу прорачуна финансијских извештаја иностраног пословања				
	а) добитци	2011			
	б) губици	2012			

Група рачуна, рачун	ПОЗИЦИЈА	АОП	Напомена број	Износ	
				Текућа година	Претходна година
1	2	3	4	5	6
335	2. Добитци или губици од инструментата заштите нето улагања у инострано пословање				
	а) добитци	2013			
	б) губици	2014			
336	3. Добитци или губици по основу инструментата заштите ризика (хеџинга) невчаног тока				
	а) добитци	2015			
	б) губици	2016			
337	4. Добитци или губици по основу хартија од вредности расположивих за продају				
	а) добитци	2017			
	б) губици	2018			
	I. ОСТАЛИ БРУТО СВЕОБУХВАТНИ ДОБИТАК (2003 + 2005 + 2007 + 2009 + 2011 + 2013 + 2015 + 2017) - (2004 + 2006 + 2008 + 2010 + 2012 + 2014 + 2016 + 2018) ≥ 0	2019			235268
	II. ОСТАЛИ БРУТО СВЕОБУХВАТНИ ГУБИТАК (2004 + 2006 + 2008 + 2010 + 2012 + 2014 + 2016 + 2018) - (2003 + 2005 + 2007 + 2009 + 2011 + 2013 + 2015 + 2017) ≥ 0	2020		2137711	
	III. ПОРЕЗ НА ОСТАЛИ СВЕОБУХВАТНИ ДОБИТАК ИЛИ ГУБИТАК ПЕРИОДА	2021			
	IV. НЕТО ОСТАЛИ СВЕОБУХВАТНИ ДОБИТАК (2019 - 2020 - 2021) ≥ 0	2022			235268
	V. НЕТО ОСТАЛИ СВЕОБУХВАТНИ ГУБИТАК (2020 - 2019 + 2021) ≥ 0	2023		2137711	
	В. УКУПАН НЕТО СВЕОБУХВАТНИ РЕЗУЛТАТ ПЕРИОДА				
	I. УКУПАН НЕТО СВЕОБУХВАТНИ ДОБИТАК (2001 - 2002 + 2022 - 2023) ≥ 0	2024			185042
	II. УКУПАН НЕТО СВЕОБУХВАТНИ ГУБИТАК (2002 - 2001 + 2023 - 2022) ≥ 0	2025		1986282	
	Г. УКУПАН НЕТО СВЕОБУХВАТНИ ДОБИТАК ИЛИ ГУБИТАК (2027 + 2028) = АОП 2024 ≥ 0 или АОП 2025 > 0	2026		0	0
	1. Приписан већинским власницима капитала	2027			
	2. Приписан власницима који немају контролу	2028			
у _____		Законски заступник			
дана _____ 20____ године		М.П.		Aco _____ Digitally signed by Aco Tomašević	

Образац прописан Правилником о садржини и форми образаца финансијских извештаја за привредна друштва, задруге и предузетнике (Службени гласник РС, бр. 35/2014 и 14/2014)

360945-19099797  
360945-190  
9979790017  
Date: 2018.04.29  
16:37:31 +02'00'

## Попуњава правно лице - предузетник

Матични број 08142289

Шифра делатности 1011

ПИБ 102034237

Назив АКЦИОНАРСКО ДРУШТВО НЕОПЛАНТА ИНДУСТРИЈА МЕСА НОВИ САД

Седиште Нови Сад, Приморска 90

# ИЗВЕШТАЈ О ПРОМЕНАМА НА КАПИТАЛУ

за период од 01.01.2017. до 31.12.2017. године

- у хиљадама динара -

Редни број	ОПИС	Компоненте капитала				
		30		31		32
		АОП	Основни капитал	АОП	Уписани а неуплаћени капитал	Резерве
1	2	3	4	5		
1	Почетно стање претходне године на дан 01.01.____					
	а) дуговни салдо рачуна	4001		4019		4037
	б) потражни салдо рачуна	4002	2191862	4020		4038
2	Исправка материјално значајних грешака и промена рачуноводствених политика					
	а) исправке на дуговној страни рачуна	4003		4021		4039
	б) исправке на потражној страни рачуна	4004	0	4022		4040
3	Кориговано почетно стање претходне године на дан 01.01. ____					
	а) кориговани дуговни салдо рачуна (1а + 2а - 2б) ≥ 0	4005		4023		4041
	б) кориговани потражни салдо рачуна (1б - 2а + 2б) ≥ 0	4006	2191862	4024		4042
4	Промене у претходној ____ години					
	а) промет на дуговној страни рачуна	4007	0	4025		4043
	б) промет на потражној страни рачуна	4008		4026		4044
5	Стање на крају претходне године 31.12. ____					
	а) дуговни салдо рачуна (3а + 4а - 4б) ≥ 0	4009		4027		4045
	б) потражни салдо рачуна (3б - 4а + 4б) ≥ 0	4010	2191862	4028		4046
6	Исправка материјално значајних грешака и промена рачуноводствених политика					
	а) исправке на дуговној страни рачуна	4011		4029		4047
	б) исправке на потражној страни рачуна	4012		4030		4048
7	Кориговано почетно стање текуће године на дан 01.01. ____					
	а) кориговани дуговни салдо рачуна (5а + 6а - 6б) ≥ 0	4013		4031		4049
	б) кориговани потражни салдо рачуна (5б - 6а + 6б) ≥ 0	4014	2191862	4032		4050

Редни број	ОПИС	Компоненте капитала					
		АОП	30	АОП	31	АОП	32
			Основни капитал		Уписани и неуплаћени капитал		Резерве
1	2		3		4		5
	Промене у текућој _____ години						
8	а) промет на дуговној страни рачуна	4015	586470	4033		4051	
	б) промет на потражној страни рачуна	4016		4034		4052	
	Стање на крају текуће године 31.12. _____						
9	а) дуговни салдо рачуна (7а + 8а - 8б) ≥ 0	4017		4035		4053	
	б) потражни салдо рачуна (7б - 8а + 8б) ≥ 0	4018	1605392	4036		4054	

Редни број	ОПИС	Компоненте капитала					
		АОП	35	АОП	047 и 237	АОП	34
			Губитак		Откупљене сопствене акције		Нераспоређени добитак
1	2		6		7		8
1	Почетно стање претходне године на дан 01.01. _____						
	а) дуговни салдо рачуна	4055		4073		4091	
	б) потражни салдо рачуна	4056		4074		4092	1455107
2	Исправка материјално значајних грешака и промена рачуноводствених политика						
	а) исправке на дуговној страни рачуна	4057		4075		4093	61897
	б) исправке на потражној страни рачуна	4058		4076		4094	
3	Кориговано почетно стање претходне године на дан 01.01. _____						
	а) кориговани дуговни салдо рачуна (1а + 2а - 2б) ≥ 0	4059		4077		4095	
	б) кориговани потражни салдо рачуна (1б - 2а + 2б) ≥ 0	4060		4078		4096	1393210
4	Промене у претходној _____ години						
	а) промет на дуговној страни рачуна	4061	50226	4079		4097	
	б) промет на потражној страни рачуна	4062		4080		4098	64330
5	Стање на крају претходне године 31.12. _____						
	а) дуговни салдо рачуна (3а + 4а - 4б) ≥ 0	4063	50226	4081		4099	
	б) потражни салдо рачуна (3б - 4а + 4б) ≥ 0	4064		4082		4100	1457540
6	Исправка материјално значајних грешака и промена рачуноводствених политика						
	а) исправке на дуговној страни рачуна	4065		4083		4101	
	б) исправке на потражној страни рачуна	4066		4084		4102	
7	Кориговано почетно стање текуће године на дан 01.01. _____						
	а) кориговани дуговни салдо рачуна (5а + 6а - 6б) ≥ 0	4067	50226	4085		4103	
	б) кориговани потражни салдо рачуна (5б - 6а + 6б) ≥ 0	4068		4086		4104	1457540

Редни Број	ОПИС	Компоненте капитала					
		АОП	35	АОП	047 и 237	АОП	34
			Губитак		Откупљене сопствене акције		Нераспоређени добитак
1	2		6		7		8
8	Промени у текућој _____ години						
	а) промет на дуговој страни рачуна	4069		4087		4105	2657676
	б) промет на потражној страни рачуна	4070	50226	4088		4106	2769468
9	Стање на крају текуће године 31.12. _____						
	а) дуговни салдо рачуна (7а + 8а - 8б) ≥ 0	4071		4089		4107	
	б) потражни салдо рачуна (7б - 8а + 8б) ≥ 0	4072		4090		4108	1559332

Редни број	ОПИС	Компоненте осталог резултата					
		330		331		332	
		АОП	Ревалоризационе резерве	АОП	Актуарски добици или губици	АОП	Добици или губици по основу улагања у власничке инструменте капитала
1	2	9	10	11			
1	Почетно стање претходне године на дан 01.01. _____						
	а) дуговни салдо рачуна	4109		4127		4145	
	б) потражни салдо рачуна	4110	3049453	4128	6475	4146	
2	Исправка материјално значајних грешака и промена рачуноводствених политика						
	а) исправке на дуговној страни рачуна	4111		4129		4147	
	б) исправке на потражној страни рачуна	4112		4130		4148	
3	Кориговано почетно стање претходне године на дан 01.01. _____						
	а) кориговани дуговни салдо рачуна (1а + 2а - 2б) ≥ 0	4113		4131		4149	
	б) кориговани потражни салдо рачуна (1б - 2а + 2б) ≥ 0	4114	3049453	4132	6475	4150	
4	Промене у претходној _____ години						
	а) промет на дуговној страни рачуна	4115		4133	16105	4151	
	б) промет на потражној страни рачуна	4116	251373	4134		4152	
5	Стање на крају претходне године 31.12. _____						
	а) дуговни салдо рачуна (3а + 4а - 4б) ≥ 0	4117		4135	9630	4153	
	б) потражни салдо рачуна (3б - 4а + 4б) ≥ 0	4118	3300826	4136		4154	
6	Исправка материјално значајних грешака и промена рачуноводствених политика						
	а) исправке на дуговној страни рачуна	4119		4137		4155	
	б) исправке на потражној страни рачуна	4120		4138		4156	
7	Кориговано почетно стање текуће године на дан 01.01. _____						
	а) кориговани дуговни салдо рачуна (5а + 6а - 6б) ≥ 0	4121		4139	9630	4157	
	б) кориговани потражни салдо рачуна (5б - 6а + 6б) ≥ 0	4122	3300826	4140		4158	

Редни број	ОПИС	Компоненте осталог резултата					
		АОП	330	АОП	331	АОП	332
			Ревалоризационе резерве		Актуарски добити или губици		Добити или губици по основу улагања у власничке инструменте капитала
1	2		9		10		11
	Промене у текућој _____ години						
8	а) промет на дуговној страни рачуна	4123	2121791	4141	15920	4159	
	б) промет на потражној страни рачуна	4124		4142		4160	
	Стање на крају текуће године 31.12. _____						
9	а) дуговни салдо рачуна (7а ÷ 8а - 8б) ≥ 0	4125		4143	25550	4161	
	б) потражни салдо рачуна (7б - 8а + 8б) ≥ 0	4126	1179035	4144		4162	



Редни број	ОПИС	Компоненте осталог резултата						
		333		334 и 335		336		
		АОП	Добици или губици по основу удела у осталом добитку или губитку придружених друштава	АОП	Добици или губици по основу иностраног пословања и прерачуна финансијских извештаја	АОП	Добици или губици по основу хеџинга нодчаног тока	
1	2		12		13		14	
1	Почетно стање претходне године на дан 01.01._____							
	а) дуговни салдо рачуна	4163		4181		4199		
	б) потражни салдо рачуна	4164		4182		4200		
2	Исправка материјално значајних грешака и промена рачуноводствених политика							
	а) исправке на дуговној страни рачуна	4165		4183		4201		
	б) исправке на потражној страни рачуна	4166		4184		4202		
3	Кориговано почетно стање претходне године на дан 01.01._____							
	а) кориговани дуговни салдо рачуна $(1a + 2a - 2b) \geq 0$	4167		4185		4203		
	б) кориговани потражни салдо рачуна $(1b - 2a + 2b) \geq 0$	4168		4186		4204		
4	Промене у претходној _____ години							
	а) промет на дуговној страни рачуна	4169		4187		4205		
	б) промет на потражној страни рачуна	4170		4188		4206		
5	Стање на крају претходне године 31.12._____							
	а) дуговни салдо рачуна $(3a + 4a - 4b) \geq 0$	4171		4189		4207		
	б) потражни салдо рачуна $(3b - 4a + 4b) \geq 0$	4172		4190		4208		
6	Исправка материјално значајних грешака и промена рачуноводствених политика							
	а) исправке на дуговној страни рачуна	4173		4191		4209		
	б) исправке на потражној страни рачуна	4174		4192		4210		
7	Кориговано почетно стање текуће године на дан 01.01._____							
	а) кориговани дуговни салдо рачуна $(5a + 6a - 6b) \geq 0$	4175		4193		4211		
	б) кориговани потражни салдо рачуна $(5b - 6a + 6b) \geq 0$	4176		4194		4212		

Редни број	ОПИС	Компоненте осталог резултата					
		333		334 и 335		336	
		АОП	Добити или губици по основу удела у осталом добитку или губитку придружених друштва	АОП	Добити или губици по основу иностраног пословања и прерачуна финансијских извештаја	АОП	Добити или губици по основу хелинга новчаног тона
1	2		12		13		14
8	Промене у текућој _____ години						
	а) промет на дуговој страни рачуна	4177		4195		4213	
	б) промет на потражној страни рачуна	4178		4196		4214	
9	Стање на крају текуће године 31.12. _____						
	а) дугово салдо рачуна (7а + 8а - 8б) ≥ 0	4179		4197		4215	
	б) потражни салдо рачуна (7б - 8а + 8б) ≥ 0	4180		4198		4216	

Ре Дни број	ОПИС	Компоненте осталог резултата		Укупан капитал [Σ(ред 16 кол 3 до кол 15) - Σ(ред 1а кол 3 до кол 15)] ≥ 0	Губитак изнад капитала [Σ(ред 1а кол 3 до кол 15) - Σ(ред 16 кол 3 до кол 15)] ≥ 0	
		АОП	337			АОП
			Добити или губици по основу ХОВ расположивих за продају			
1	2		15	16	17	
1	Почетно стање претходне године на дан 01.01. _____					
	а) дуговни салдо рачуна	4217		4235	6702897	
	б) потражни салдо рачуна	4218			4244	
2	Исправка материјално значајних грешака и промена рачуноводствених политика					
	а) исправке на дуговој страни рачуна	4219		4236	61897	
	б) исправке на потражној страни рачуна	4220			4245	
3	Кориговано почетно стање претходне године на дан 01.01. _____					
	а) кориговани дуговни салдо рачуна (1а + 2а - 2б) ≥ 0	4221		4237	6641000	
	б) кориговани потражни салдо рачуна (1б - 2а + 2б) ≥ 0	4222			4246	
4	Промене у претходној _____ години					
	а) промет на дуговој страни рачуна	4223		4238	249372	
	б) промет на потражној страни рачуна	4224			4247	
5	Стање на крају претходне године 31.12. _____					
	а) дуговни салдо рачуна (3а + 4а - 4б) ≥ 0	4225		4239	6890372	
	б) потражни салдо рачуна (3б - 4а + 4б) ≥ 0	4226			4248	
6	Исправка материјално значајних грешака и промена рачуноводствених политика					
	а) исправке на дуговој страни рачуна	4227		4240		
	б) исправке на потражној страни рачуна	4228			4249	
7	Кориговано почетно стање текуће године на дан 01.01. _____					
	а) кориговани дуговни салдо рачуна (5а + 6а - 6б) ≥ 0	4229		4241	6890372	
	б) кориговани потражни салдо рачуна (5б - 6а + 6б) ≥ 0	4230			4250	

Ре дни број	ОПИС	Компоненте осталог резултата		АОП	Укупан капитал [Σ(ред 16 кол 3 до кол 15) - Σ(ред 1а кол 3 до кол 15)] ≥ 0	АОП	Губитак изнад капитала [Σ(ред 1а кол 3 до кол 15) - Σ(ред 16 кол 3 до кол 15)] ≥ 0
		ЛОП	337 Добити или губици по основу ХОВ расположивих за продају				
1	2		15		16		17
8	Промене у текућој _____ години						
	а) промет на дуговој страни рачуна	4231		4242	2572164	4251	
	б) промет на потражној страни рачуна	4232					
9	Стање на крају текуће године 31.12. _____						
	а) дуговни салдо рачуна (7а + 8а - 8б) ≥ 0	4233		4243	4318209	4252	
	б) потражни салдо рачуна (7б - 8а + 8б) ≥ 0	4234					
у _____						Законски заступник	
дана _____ 20_____ године						Асо Tomasevic 360945-19 099797900	
						Digitally signed by Асо Tomasevic 360945-190997 099797900 Date: 2018.04.29 12:14:14 +02'00'	

Образац прописан Правилником о садржини и форми образаца финансијских извештаја за привредна друштва, задруге и предузетнике ("Службени гласник Републике Српске", бр. 17/14 и 144/2014)

## Попуњава правно лице - предузетник

Матични број 08142289

Шифра делатности 1011

ПИБ 102034237

Назив АКЦИОНАРСКО ДРУШТВО НЕОПЛАНТА ИНДУСТРИЈА МЕСА НОВИ САД

Седиште Нови Сад, Приморска 90

# ИЗВЕШТАЈ О ТОКОВИМА ГОТОВИНЕ

за период од 01.01.2017. до 31.12.2017. године

- у хиљадама динара -

Позиција	АОП	Износ	
		Текућа година	Претходна година
1	2	3	4
<b>А. ТОКОВИ ГОТОВИНЕ ИЗ ПОСЛОВНИХ АКТИВНОСТИ</b>			
1. Прилив готовине из пословних активности (1 до 3)	3001	8354508	8953144
1. Продаја и примљени аванси	3002	8318794	8863569
2. Примљена камата из пословних активности	3003		
3. Остали приливи из редовног пословања	3004	35714	84575
II. Одлив готовине из пословних активности (1 до 5)	3005	7843733	8435066
1. Исплате добављачима и дати аванси	3006	6526580	6976067
2. Зараде, накнаде зарада и остали лични расходи	3007	715222	865318
3. Плаћене камате	3008	10760	14900
4. Порез на добитак	3009	14936	30959
5. Одливи по основу осталих јавних прихода	3010	576235	547782
III. Нето прилив готовине из пословних активности (I-II)	3011	510775	518078
IV. Нето одлив готовине из пословних активности (II-I)	3012		
<b>Б. ТОКОВИ ГОТОВИНЕ ИЗ АКТИВНОСТИ ИНВЕСТИРАЊА</b>			
1. Приливи готовине из активности инвестирања (1 до 5)	3013	137273	151741
1. Продаја акција и удела (нето приливи)	3014		
2. Продаја нематеријалне имовине, некретнина, постројења, опреме и биолошких средстава	3015	62729	31741
3. Остали финансијски пласмани (нето приливи)	3016	60000	120000
4. Примљене камате из активности инвестирања	3017	489	
5. Примљене дивиденде	3018	14055	
II. Одливи готовине из активности инвестирања (1 до 3)	3019	372553	346230
1. Куповина акција и удела (нето одливи)	3020		
2. Куповина нематеријалне имовине, некретнина, постројења, опреме и биолошких средстава	3021	272553	286230
3. Остали финансијски пласмани (нето одливи)	3022	100000	60000
III. Нето прилив готовине из активности инвестирања (I-II)	3023		
IV. Нето одлив готовине из активности инвестирања (II-I)	3024	235280	194489

Позиција	АОП	Износ	
		Текућа година	Претходна година
1	2	3	4
<b>В. ТОКОВИ ГОТОВИНЕ ИЗ АКТИВНОСТИ ФИНАНСИРАЊА</b>	3025	1643518	402374
<b>I. Приливи готовине из активности финансирања (1 до 5)</b>			
1. Увећање основног капитала	3026		
2. Дугорочни кредити (нето приливи)	3027		
3. Краткорочни кредити (нето приливи)	3028	1633369	381464
4. Остале дугорочне обавезе	3029		
5. Остале краткорочне обавезе	3030	10149	20910
<b>II. Одливи готовине из активности финансирања (1 до 6)</b>	3031	1829322	778325
1. Откуп сопствених акција и удела	3032		
2. Дугорочни кредити (одливи)	3033	223135	281691
3. Краткорочни кредити (одливи)	3034	1606187	384352
4. Остале обавезе (одливи)	3035		69966
5. Финансијски лизинг	3036		-12316
6. Исплаћене дивиденде	3037		
<b>III. Нето прилив готовине из активности финансирања (I-II)</b>	3038		
<b>IV. Нето одлив готовине из активности финансирања (II-I)</b>	3039	185804	375951
<b>Г. СВЕГА ПРИЛИВ ГОТОВИНЕ (3001 + 3013 + 3025)</b>	3040	10135299	9507259
<b>Д. СВЕГА ОДЛИВ ГОТОВИНЕ (3005 + 3019 + 3031)</b>	3041	10045608	9559621
<b>Ђ. НЕТО ПРИЛИВ ГОТОВИНЕ (3040 - 3041)</b>	3042	89691	
<b>Е. НЕТО ОДЛИВ ГОТОВИНЕ (3041 - 3040)</b>	3043		52352
<b>Ж. ГОТОВИНА НА ПОЧЕТКУ ОБРАЧУНСКОГ ПЕРИОДА</b>	3044	91475	143593
<b>З. ПОЗИТИВНЕ КУРСНЕ РАЗЛИКЕ ПО ОСНОВУ ПРЕРАЧУНА ГОТОВИНЕ</b>	3045	322	526
<b>И. НЕГАТИВНЕ КУРСНЕ РАЗЛИКЕ ПО ОСНОВУ ПРЕРАЧУНА ГОТОВИНЕ</b>	3046	64	282
<b>Ј. ГОТОВИНА НА КРАЈУ ОБРАЧУНСКОГ ПЕРИОДА (3042 - 3043 + 3044 + 3045 - 3046)</b>	3047	181424	91475
У _____			Законски заступник
дана _____ 20 _____ године	М.П.	Aco Tomašević	Digitally signed By Aco Tomašević 360945-19099797

Образац прописан Правилником о садржини и форми образаца финансијских извештаја за привредна друштва, задруге и предузетнике 360945-19099797, 08/01/2014, 95/2014 и 144/2014) 9979790017 Date: 2018.04.29 12:12:23 +02'00'

*AD NEOPLANTA INDUSTRIJA MESA NOVI SAD*

*NAPOMENE UZ FINANSIJSKE IZVEŠTAJE  
ZA 2017. GODINU*



*Novi Sad, april 2018. god.*

## SADRŽAJ

<i>Osnovne informacije o Društvu</i>	4
<i>Osnove za sastavljanje i prezentaciju finansijskih izveštaja</i>	5
<i>Pregled značajnih računovodstvenih politika</i>	5-8
<i>Pregled značajnih računovodstvenih procena</i>	8-15
<i>Napomene za pozicije bilansa stanja</i>	16-32
<i>Napomene za pozicije bilansa uspeha</i>	32-41
<i>Transakcije sa povezanim pravnim licima</i>	42-45
<i>Ostale napomene</i>	45-55
<i>Prilog 1</i>	56-61



## 1. OSNOVNE INFORMACIJE

Industrija mesa „NEOPLANTA“ a.d. Novi Sad (u daljem tekstu Društvo) se bavi proizvodnjom, preradom i distribucijom mesa za ljudsku ishranu. Društvo je osnovano kao društveno preduzeće rešenjem Fi 1649/80 dana 10. decembar 1980. godine. Od 1998. godine Društvo je organizovano u formi akcionarskog društva.

U skladu sa Zakonom o preduzećima i Zakonom o klasifikaciji delatnosti Društvo je izvršilo usaglašavanje upisom u sudski registar (reg. ul. 1-1382-00). Društvo je 25. oktobar 2005. godine izvršilo prevođenje u Registar Privrednih subjekata kod Agencije za privredne registre, broj registracije BD 51366.

Društvo je 22. jun 2012. godine usvojilo Ugovor o organizovanju i Statut radi usklađivanja sa Zakonom o privrednim društvima („Sl. Glasnik 36/2011 i 99/2011“).

Tokom 2013. godine osnovni kapital Društva je povećan za 1.000.000 hiljada RSD, po osnovu Odluke Skupštine Društva o povećanju osnovnog kapitala izdavanjem IV emisije akcija. Izdato je dodatnih 2.000.000 akcija nominalne vrednosti 500 RSD.

Dana 24.07.2017. godine je sprovedena statusna promena izdvajanje uz osnivanje i izdvojena su dve nove firme „NEO MP“ doo i „ČENEJ Agrar“ doo. Po osnovu sprovedene statusne promene br akcija je 3.210.784. U nastavku napomena u prilogu 1 prilazemo deobni bilans na osnovu kog je rađena statusna promena.

Sedište preduzeća je u Novom Sadu, ulica Primorska br. 90. Matični broj Društvo je 08142289, a poreski identifikacioni broj (PIB) je 102034237.

Osnovna delatnost Društva je prerada i konzervisanje mesa (šifra delatnosti – 1011). Takođe, Društvo je registrovano i za trgovinu na malo, spoljno-trgovinski promet i pružanje usluga u spoljno-trgovinskom prometu.

Na dan 31. decembar 2017. godine prosečan broj zaposlenih po osnovu stanja krajem meseca bio je 609 zaposlenih (na dan 31. decembar 2016. godine – 821 zaposlenih).

Za poslovanje Društva odgovoran je izvršni direktor Aco Tomašević.

## 2. OSNOVE ZA SASTAVLJANJE I PREZENTACIJU FINANSIJSKIH IZVEŠTAJA I RAČUNOVODSTVENI METOD

Finansijski izveštaji Društva uključuju bilans stanja na dan 31. decembra 2016. godine, bilans uspeha, izveštaj o ostalom rezultatu, izveštaj o promenama na kapitalu i izveštaj o tokovima gotovine za godinu koja se završava na taj dan kao i pregled značajnih računovodstvenih politika i procena, te ostale napomene uz finansijske izveštaje.

Na osnovu Zakona o računovodstvu (Službeni glasnik RS br. 62/2013), pravna lica i preduzetnici u Republici Srbiji su u obavezi da vođenje poslovnih knjiga, priznavanje i procenjivanje imovine i obaveza, prihoda i rashoda, sastavljanje, prikazivanje, dostavljanje i obelodanjivanje finansijskih izveštaja vrše u skladu sa zakonskom i profesionalnom regulativom, što za Društvo u skladu sa Zakonom predstavljaju Međunarodni standardi finansijskog izveštavanja („MSFI“), kao i drugi propisi izdati od strane Ministarstva. Zakon i drugi propisi zahtevaju određena prikazivanja i određeni tretman računa i stanja, što ima za posledicu odstupanja od MSFI, usled čega se priloženi finansijski izveštaji ne mogu smatrati finansijskim izveštajima sastavljenim u potpunosti u saglasnosti sa MSFI.

Finansijski izveštaji Društva su prikazani u hiljadama dinara (RSD). Dinar predstavlja zvaničnu izveštajnu valutu u Republici Srbiji, stoga su priloženi finansijski izveštaji sačinjeni sa pretpostavkom da je funkcionalna valuta Društva dinar.

Uporedne podatke predstavljaju finansijski izveštaji Društva na dan i za godinu koja se završila na dan 31. decembar 2016. godine, koji su bili predmet nezavisne revizije.

## 3. PROMENE U RAČUNOVODSTVENIM POLITIKAMA

Društvo u pripremi ovih finansijskih izveštaja nije izvršilo promene u računovodstvenim politikama koje bi imale materijalno značajne efekte.

### 3.1. Objavljeni standardi i tumačenja na snazi u tekućem periodu koji još uvek nisu zvanično prevedeni i usvojeni

Na dan objavljivanja ovih finansijskih izveštaja, dole navedeni standardi i izmene standarda su bili izdati od strane Odbora za međunarodne računovodstvene standarde, i sledeća tumačenja su bila objavljena od strane Komiteta za tumačenje međunarodnog finansijskog izveštavanja, ali nisu zvanično usvojena u Republici Srbiji:

- Dopune MRS 32 „Finansijski instrumenti: Prezentacija“ – Prebijanje finansijskih sredstava i finansijskih obaveza. Na snazi za godišnje periode koji počinju na dan ili nakon 1. januara 2014. godine, uz dozvoljenu raniju primenu.
- Dopune MSFI 10 “Konsolidovani finansijski izveštaji”, MSFI 12 “Obelodanjivanje o učešćima u drugim entitetima” i MRS 27 “Pojedinačni finansijski izveštaji” – Izuzeće zavisnih lica iz konsolidacije prema MSFI 10. Na snazi za godišnje periode koji počinju na dan ili nakon 1. januara 2014. godine, uz dozvoljenu raniju primenu.
- Dopune MRS 36 – „Umanjenje vrednosti imovine“ Obelodanjivanje nadoknadivog iznosa za nefinansijsku imovinu. Na snazi za godišnje periode koji počinju na dan ili nakon 1. januara 2014. godine, uz dozvoljenu raniju primenu.
- Dopune MRS 39 „Finansijski instrumenti“ – Obnavljanje derivata i nastavak računovodstva hedžinga. Na snazi za godišnje periode koji počinju na dan ili nakon 1. januara 2014. godine, uz dozvoljenu raniju primenu.
- IFRIC 21 „Dažbine“. Na snazi za godišnje periode koji počinju na dan ili nakon 1. januara 2014. godine, uz dozvoljenu raniju primenu.

### 3. PROMENE U RAČUNOVODSTVENIM POLITIKAMA (nastavak)

#### 3.1. Objavljeni standardi i tumačenja na snazi u tekućem periodu koji još uvek nisu zvanično prevedeni i usvojeni (nastavak)

- Dopune MRS 19 „Naknade zaposlenima” – Definisani planovi naknade: Doprinosi za zaposlene. Na snazi za godišnje periode koji počinju na dan ili nakon 1. jula 2014. godine, uz dozvoljenu raniju primenu.
- Godišnja poboljšanja za period od 2010. do 2012. godine izdata u decembru 2013. godine rezultat su Projekta godišnjeg kvalitativnog poboljšanja MSFI (MSFI 2, MSFI 3, MSFI 8, MSFI 13, MRS 16, MRS 24 i MRS 38) radi otklanjanja neusaglašenosti i pojašnjenja formulacija. Na snazi za godišnje periode koji počinju na dan ili nakon 1. jula 2014. godine, uz dozvoljenu raniju primenu.
- Godišnja poboljšanja za period od 2011. do 2013. godine izdata u decembru 2013. godine rezultat su Projekta godišnjeg kvalitativnog poboljšanja MSFI (MSFI 1, MSFI 3, MSFI 13 i MRS 40) radi otklanjanja neusaglašenosti i pojašnjenja formulacija. Na snazi za godišnje periode koji počinju na dan ili nakon 1. jula 2014. godine, uz dozvoljenu raniju primenu.
- Dopune MSFI 11 „Zajednički aranžmani” – Računovodstvo sticanja učešća u zajedničkim poslovanjima. Na snazi za godišnje periode koji počinju na dan ili nakon 1. januara 2016. godine, uz dozvoljenu raniju primenu.
- MSFI 14 „Računi regulatornih aktivnih vremenskih razgraničenja”. Na snazi za godišnje periode koji počinju na dan ili nakon 1. januara 2016. godine, uz dozvoljenu raniju primenu.
- Dopune MRS 16 „Nekretnine, postrojenja i oprema” i MRS 38 „Nematerijalna imovina” – Tumačenje prihvatljivih metoda amortizacije. Na snazi za godišnje periode koji počinju na dan ili nakon 1. januara 2016. godine, uz dozvoljenu raniju primenu.
- Dopune MRS 16 „Nekretnine, postrojenja i oprema” i MRS 41 „Poljoprivreda” – Poljoprivreda: industrijske biljke. Na snazi za godišnje periode koji počinju na dan ili nakon 1. januara 2016. godine, uz dozvoljenu raniju primenu.
- Dopune MRS 27 „Pojedinačni finansijski izveštaji” – Metod udela u pojedinačnim finansijskim izveštajima. Na snazi za godišnje periode koji počinju na dan ili nakon 1. januara 2016. godine, uz dozvoljenu raniju primenu.
- Dopune MSFI 10 „Konsolidovani finansijski izveštaji” i MRS 28 „Investicije u pridružene entitete i zajedničke poduhvate” – Prodaja ili prenos sredstava između investitora i njegovih pridruženih entiteta ili zajedničkih poduhvata. Na snazi za godišnje periode koji počinju na dan ili nakon 1. januara 2016. godine, uz dozvoljenu raniju primenu.
- MSFI 10, MSFI 12 i MRS 28 „Investiciona društva: Primena izuzetaka od konsolidacije”. Dopune i izmene pojašnjavaju da matično društvo može biti izuzeto od obaveze da sastavlja konsolidovane finansijske izveštaje ako je ono istovremeno zavisno lice investicionog društva, čak i ako investiciono društvo odmerava ulaganja u sva svoja zavisna lica po fer vrednosti u skladu sa MSFI 10. Kao rezultat ovih dopuna, izmenjen je i MRS 28 u cilju pojašnjenja izuzeća od primene metoda učešća (tj. zadržavanje merenja po fer vrednosti) koje važi za investitora u pridruženo lice ili zajednički poduhvat ukoliko je on zavisno lice investicionog društva koje odmerava sva svoja ulaganja u zavisna lica po fer vrednosti. Dopune i izmene se primenjuju retroaktivno za godišnje periode koji počinju na dan ili nakon 1. januara 2016. godine, uz dozvoljenu raniju primenu.
- Godišnja poboljšanja za period od 2012. do 2014. godine izdata u septembru 2014. godine rezultat su Projekta godišnjeg kvalitativnog poboljšanja MSFI (MSFI 5, MSFI 7, MRS 19 i MRS 34) radi otklanjanja neusaglašenosti i pojašnjenja formulacija. Na snazi za godišnje periode koji počinju na dan ili nakon 1. januara 2016. godine, uz dozvoljenu raniju primenu.
- Dopune MRS 1 „Prezentacija finansijskih izveštaja” – inicijativa za unapređenje obelodanjivanja. Na snazi za godišnje periode koji počinju na dan ili nakon 1. januara 2016. godine, uz dozvoljenu raniju primenu.

### 3. PROMENE U RAČUNOVODSTVENIM POLITIKAMA (nastavak)

#### 3.1. Objavljeni standardi i tumačenja na snazi u tekućem periodu koji još uvek nisu zvanično prevedeni i usvojeni (nastavak)

- Godišnja poboljšanja za period od 2014. do 2016. godine izdata u decembru 2016. godine rezultat su Projekta godišnjeg kvalitativnog poboljšanja MSFI (MSFI 1, MSFI 12 i MRS 28) radi otklanjanja neusaglašenosti i pojašnjenja formulacija. Na snazi za godišnje periode koji počinju na dan ili nakon 1. januara 2018. godine, ali dopune MSFI 12 snazi za godišnje periode koji počinju na dan ili nakon 1. januara 2017. godine. Za dopune MRS 28 je dozvoljena ranija primena.
- Dopune MRS 7 „Izveštaj o tokovima gotovine“ – inicijativa za unapređenje obelodanjivanja. Na snazi za godišnje periode koji počinju na dan ili nakon 1. januara 2017. godine, uz dozvoljenu raniju primenu.
- Dopune MRS 12 „Porez na dobit“ – priznavanje odloženih poreskih sredstava za nerealizovane gubitke. Na snazi za godišnje periode koji počinju na dan ili nakon 1. januara 2017. godine, uz dozvoljenu raniju primenu.

#### 3.2. Objavljeni standardi i tumačenja koji još uvek nisu stupili na snagu

Na dan izdavanja ovih finansijskih izveštaja sledeći standardi, njihove dopune i tumačenja bili su objavljeni, ali nisu još uvek stupili na snagu:

- MSFI 9 „Finansijski instrumenti“ i kasnije dopune, koji zamenjuje zahteve MRS 39 „Finansijski instrumenti: priznavanje i odmeravanje“, u vezi s klasifikacijom i odmeravanjem finansijske imovine. Standard eliminiše postojeće kategorije iz MRS 39 - sredstva koja se drže do dospeća, sredstva raspoloživa za prodaju i krediti i potraživanja. MSFI 9 je na snazi za godišnje periode koji počinju na dan ili nakon 1. januara 2018. godine, uz dozvoljenu raniju primenu. U skladu sa MSFI 9, finansijska sredstva će se klasifikovati u jednu od dve navedene kategorije prilikom početnog priznavanja: finansijska sredstva vrednovana po amortizovanom trošku ili finansijska sredstva vrednovana po fer vrednosti. Finansijsko sredstvo će se priznavati po amortizovanom trošku ako sledeća dva kriterijuma budu zadovoljena: sredstva se odnose na poslovni model čiji je cilj da se naplaćuju ugovoreni novčani tokovi i ugovoreni uslovi pružaju osnov za naplatu na određene datume novčanih tokova koji su isključivo naplata glavnice i kamate na preostalu glavnici. Sva ostala sredstva će se vrednovati po fer vrednosti. Dobici i gubici po osnovu vrednovanja finansijskih sredstava po fer vrednosti će se priznavati u bilansu uspeha, izuzev za ulaganja u instrumente kapitala sa kojima se ne trguje, gde MSFI 9 dopušta, pri inicijalnom priznavanju, kasnije nepromenljivi izbor da se sve promene fer vrednosti priznaju u okviru ostalih dobitaka i gubitaka u izveštaju o ukupnom rezultatu. Iznos koji tako bude priznat u okviru izveštaja o ukupnom rezultatu neće moći kasnije da se prizna u bilansu uspeha.
- MSFI 15 „Prihodi iz ugovora sa kupcima“, koji definiše okvir za priznavanje prihoda. MSFI 15 zamenjuje MRS 18 „Prihodi“, MRS 11 „Ugovori o izgradnji“, IFRIC 13 „Programi lojalnosti klijenata“, IFRIC 15 „Sporazumi za izgradnju nekretnina“ i IFRIC 18 „Prenosi sredstava od kupaca“. MSFI 15 je na snazi za godišnje periode koji počinju na dan ili nakon 1. januara 2018. godine, uz dozvoljenu raniju primenu (prethodno bilo od 1. januara 2017. godine, ali je pomerenom dopunom iz septembra 2015. godine).
- MSFI 16 „Zakupi (Lizing)“, koji definiše zakupe. MSFI 16 zamenjuje MRS 17 „Lizing“. MSFI 16 je na snazi za godišnje periode koji počinju na dan ili nakon 1. januara 2019. godine, uz dozvoljenu raniju primenu, ali samo uz istovremenu primenu MSFI 15.
- MSFI 17 „Ugovori o osiguranju“, koji definiše ugovore o osiguranju. MSFI 17 zamenjuje MSFI 4 „Ugovori o osiguranju“. MSFI 17 je na snazi za godišnje periode koji počinju na dan ili nakon 1. januara 2021. godine, uz dozvoljenu raniju primenu.

### 3. PROMENE U RAČUNOVODSTVENIM POLITIKAMA (nastavak)

#### 3.2. Objavljeni standardi i tumačenja koji još uvek nisi stupili na snagu (nastavak)

- IFRIC 23 „Nesigurnost u vezi sa porezom na dobit“. Na snazi za godišnje periode koji počinju na dan ili nakon 1. januara 2019. godine, uz dozvoljenu raniju primenu.
- Dopune MSFI 9 „Finansijski instrumenti“ – karakteristike plaćanja unapred sa negativnom kompenzacijom. Na snazi za godišnje periode koji počinju na dan ili nakon 1. januara 2019. godine, uz dozvoljenu raniju primenu.
- Dopune MRS 28 „Investicije u pridružene entitete i zajedničke poduhvate“ – Dugoročni interesi u pridruženim entitetima i zajedničkim poduhvatima. Na snazi za godišnje periode koji počinju na dan ili nakon 1. januara 2019. godine, uz dozvoljenu raniju primenu.
- Godišnja poboljšanja za period od 2015. do 2017. godine izdata u decembru 2017. godine rezultat su Projekta godišnjeg kvalitativnog poboljšanja MSFI (MRS 12, MRS 23, MSFI 3 i MSFI 11) radi otklanjanja neusaglašenosti i pojašnjenja formulacija. Na snazi za godišnje periode koji počinju na dan ili nakon 1. januara 2019. godine, uz dozvoljenu raniju primenu.
- Dopune MRS 40 „Investicione nekretnine“ – Transferi na investicione nekretnine. Na snazi za godišnje periode koji počinju na dan ili nakon 1. januara 2018. godine, uz dozvoljenu raniju primenu.
- IFRIC 22 „Transakcije u stranoj valuti i razmatranja u vezi sa avansima“. Na snazi za godišnje periode koji počinju na dan ili nakon 1. januara 2018. godine, uz dozvoljenu raniju primenu.
- Dopune MSFI 2 „Plaćanja akcijama“ – Klasifikacija i odmeravanje plaćanja akcijama. Na snazi za godišnje periode koji počinju na dan ili nakon 1. januara 2018. godine, uz dozvoljenu raniju primenu.

### 4. PREGLED ZNAČAJNIH RAČUNOVODSTVENIH POLITIKA

#### 4.1. Osnove za konsolidaciju

Društvo ima učešća u kapitalu u pravnim licima nad kojima vrši kontrolu (zavisna pravna lica) i nad kojima vrši značajan uticaj ili zajedničku kontrolu. Shodno tome, u skladu sa Zakonom o računovodstvu (Službeni glasnik RS br. 62/2013), Društvo posebno priprema i objavljuje konsolidovane finansijske izveštaje.

Međutim ovo su pojedinačni finansijski izveštaji Društva u kojima su navedena učešća u kapitalu priznata po nabavnoj vrednosti umanjenoj za eventualna obezvređenja.

#### 4.2. Preračunavanje sredstava i obaveza u stranim sredstvima plaćanja

Poslovne promene nastale u stranim sredstvima plaćanja preračunate su u dinare po srednjem kursu utvrđenom na međubankarskom tržištu deviza, koji je važio na dan poslovne promene.

Sredstva i obaveze iskazane u stranim sredstvima plaćanja na dan bilansa stanja, preračunati su u dinare po srednjem kursu utvrđenom na međubankarskom tržištu deviza koji je važio na taj dan.

Pozitivne i negativne kursne razlike nastale prilikom poslovnih transakcija u stranim sredstvima plaćanja i prilikom preračuna pozicija bilansa stanja iskazanih u stranim sredstvima plaćanja knjižene su u korist ili na teret bilansa uspeha, kao dobiti ili gubici po osnovu kursnih razlika.

#### 4. PREGLED ZNAČAJNIH RAČUNOVODSTVENIH POLITIKA (nastavak)

##### 4.3. Prihodi i rashodi

Prihodi od prodaje priznaju se kada se rizik i korist povezani sa pravom vlasništva prenose na kupca, a to podrazumeva datum isporuke proizvoda kupcu. Prihodi od usluga se priznaju kada se usluga izvrši.

Prihodi se iskazuju po pravičnoj vrednosti sredstava koja su primljena ili će biti primljena, u neko iznosu nakon umanjenja za dane popuste i porez na dodatu vrednost.

Prihodi i rashodi od kamata se knjiže u korist, odnosno na teret obračunskog perioda na koji se odnose.

Sa datumom na koji se knjiže prihodi takođe se knjiže i odgovarajući rashodi (princip uzročnosti prihoda i rashoda).

Troškovi održavanja i opravki osnovnih sredstava se pokrivaju iz prihoda obračunskog perioda u kome nastanu.

##### 4.4. Beneficije za zaposlene

###### a) Porezi i doprinosi fondovima za socijalnu sigurnost zaposlenih

U skladu sa propisima koji se primenjuju u Republici Srbiji, Društvo je u obavezi da plaća poreze i doprinose poreskim organima i državnim fondovima kojima se obezbeđuje socijalna sigurnost zaposlenih. Ove obaveze uključuju poreze i doprinose za zaposlene na teret poslodavca u iznosima obračunatim po stopama propisanim zakonskim propisima. Društvo je, takođe obavezno da od bruto zarade zaposlenih obustavi doprinose i da ih, u ime zaposlenih, uplati fondovima. Porezi i doprinosi na teret poslodavca i porezi i doprinosi na teret zaposlenog se knjiže na teret rashoda perioda na koji se odnose.

###### b) Obaveze po osnovu otpremnina

Društvo je na osnovu odredbi Zakona o radu u obavezi da isplati zaposlenima otpremnine, pri prestanku radnog odnosa radi korišćenja prava na penziju, u visini dve prosečne zarade isplaćene u Republici, prema poslednjem objavljenom podatku republičkog organa nadležnog za poslove statistike. U skladu sa zahtevima MRS 19 „Primanja zaposlenih“, vrši se procena naknade zaposlenima po osnovu otpremnina za odlazak u penziju i priznaje kao rezervisanje u bilansu stanja.

##### 4.5. Porezi i doprinosi

###### 4.5.1. Porez na dobit

###### a) Tekući porez na dobitak

Tekući porez na dobitak predstavlja iznos koji se obračunava i plaća u skladu sa Zakonom o porezu na dobit preduzeća važećim u Republici Srbiji.

Porez na dobitak u visini od 15% se plaća na poresku osnovicu utvrđenu poreskim bilansom. Poreska osnovica prikazana u poreskom bilansu uključuje dobit prikazanu u zvaničnom bilansu uspeha i korekcije definisane poreskim propisima Republike Srbije.

#### 4. PREGLED ZNAČAJNIH RAČUNOVODSTVENIH POLITIKA (nastavak)

##### 4.5. Porezi i doprinosi (nastavak)

##### 4.5.1. Porez na dobit (nastavak)

###### a) Tekući porez na dobitak (nastavak)

Zakon o porezu na dobit Republike Srbije ne predviđa da se poreski gubici iz tekućeg perioda mogu koristiti kao osnova za povraćaj poreza plaćenog u prethodnim periodima. Međutim, gubici koji su iskazani u poreskim bilansima do 2009. godine mogu se koristiti za umanjene porezne osnovice budućih obračunskih perioda u narednih deset godina od dana ostvarivanja prava, a gubici ostvareni i iskazani u poreskom bilansu za 2010. godinu i na dalje mogu se koristiti za umanjene porezne osnovice budućih obračunskih perioda, ali ne duže od 5 godina.

###### b) Odloženi porez na dobitak

Odloženi porez na dobitak se obračunava korišćenjem metode utvrđivanja obaveza prema bilansu stanja, za privremene razlike proizašle iz razlike između poreske osnovice sredstava i obaveza u bilansu stanja i njihove knjigovodstvene vrednosti. Važeće poreske stope na datum bilansa stanja se koriste za utvrđivanje razgraničenog iznosa poreza na dobit. Odložene poreske obaveze se priznaju za sve oporezive privremene razlike. Odložena poreska sredstva se priznaju za sve odbitne privremene razlike i efekte prenetog gubitka i poreskih kredita na poreski bilans, koji se mogu prenositi, do stepena do kojeg će verovatno postojati oporeziva dobit od koje se odložena poreska sredstva mogu iskoristiti

Odloženi porez se knjiži na teret ili u korist bilansa uspeha, osim kada se odnosi na pozicije koje se knjiže direktno u korist ili na teret kapitala, i u tom slučaju se odloženi porez takođe raspoređuje u okviru kapitala.

##### 4.5.2. Porezi i doprinosi koji ne zavise od rezultata

Porezi i doprinosi koji ne zavise od rezultata uključuju porez na imovinu i druge poreze i doprinose koji se plaćaju prema raznim republičkim i opštinskim propisima. Ostali porezi i doprinosi priznaju se kao rashod perioda u kome su nastali.

##### 4.6. Nekretnine, postrojenja i oprema

Početno merenje nekretnina, postrojenja i opreme, koji ispunjavaju uslove za priznavanje sredstava, vrši se po nabavnoj vrednosti ili ceni koštanja. Naknadni izdaci za nekretnine, postrojenja i opremu priznaju se kao sredstvo samo kada se tim izdacima poboljšava stanje sredstva iznad njegovog prvobitno procenjenog standardnog učinka. Svi ostali naknadno nastali izdaci priznaju se kao rashod u periodu u kojem su nastali.

Nakon početnog priznavanja, nekretnine (zemljište i građevinski objekti) se iskazuju po revalorizovanom iznosu, koji izražava njihovu poštenu vrednost na dan revalorizacije, umanjenoj za ukupan iznos ispravke vrednosti po osnovu amortizacije i ukupan iznos ispravke vrednosti po osnovu gubitka zbog obezvređenja.

Poštenu vrednost nekretnina čini njihova tržišna vrednost koja se utvrđuje procenom. Revalorizacija se vrši samo kada se poštena vrednost revalorizovanog sredstva znatno razlikuje od njegove iskazane vrednosti.

Dobici ili gubici koji proisteknu iz rashodovanja ili otuđenja priznaju se kao prihod ili rashod u bilansu uspeha.

#### 4. PREGLED ZNAČAJNIH RAČUNOVODSTVENIH POLITIKA (nastavak)

##### 4.7. Amortizacija

Amortizacija nekretnina, postrojenja i opreme obračunava se proporcionalnim metodom, tokom procenjenog veka korisne upotrebe. Korisni vek upotrebe i stope amortizacije za glavne grupe sredstava su sledeće:

	Godine
Građevinski objekti	25-40
Oprema za proizvodnju	8-12
Motorna vozila	6-8
Kompjuteri	4
Ostala oprema	5-7

Amortizacione stope se revidiraju svake godine radi utvrđivanja one amortizacije koja odražava stvarni utrošak ovih sredstava u toku poslovanja na osnovu preostalog veka njihovog korišćenja.

##### 4.8. Biološka sredstva

Biološka sredstva se odmeravaju pri početnom priznavanju i na datum svakog bilansa stanja po fer vrednosti umanjenoj za procenjene troškove prodaje, osim u slučaju ako se fer vrednost, pri početnom priznavanju, ne može pouzdano utvrditi. U tom slučaju biološko sredstvo se odmerava po nabavnoj vrednosti umanjenoj za eventualnu ispravku vrednosti i eventualne kumulirane gubitke po osnovu umanjenja vrednosti.

Dobitak / (gubitak) pri početnom priznavanju biološkog sredstva po fer vrednosti umanjenoj za procenjene troškove prodaje, kao i pri promeni fer vrednosti umanjenoj za procenjene troškove prodaje, uključuje se u ostale prihode ili troškove perioda u kome je nastao.

Poljoprivredni proizvodi ubrani od bioloških sredstava Društva odmeravaju se po fer vrednosti umanjenoj za procenjene troškove prodaje u momentu ubiranja.

Dobitak / (gubitak) iz početnog priznavanja poljoprivrednog proizvoda po fer vrednosti umanjenoj za procenjene troškove prodaje uključuje se u ostale prihode ili troškove perioda u kom je nastao.

##### 4.9. Dugoročni finansijski plasmani

Dugoročni finansijski plasmani obuhvataju učešća u kapitalu poslovnih banaka i drugih pravnih lica iskazani po metodu nabavne vrednosti koja se umanjuje za obezvređenja na osnovu procene rukovodstva radi svođenja na njihovu nadoknadivu vrednost. Pored prethodno navedenog, dugoročni finansijski plasmani uključuju i dugoročna potraživanja po osnovu stanova prodatih po ugovorima, kredita za stambenu izgradnju i udruženih novčanih sredstava za solidarnu stambenu izgradnju. Ova potraživanja su nastala u prethodnim godinama po tada važećim zakonima i propisima. Društvo više ne odobrava ovakve dugoročne pozajmice. Ovi zajmovi se iskazuju po amortizovanoj vrednosti uz zakonom određenu revalorizaciju u toku godine.



#### 4. PREGLED ZNAČAJNIH RAČUNOVODSTVENIH POLITIKA (nastavak)

##### 4.10. Umanjenje vrednosti

Na svaki datum bilansa stanja Društvo preispituje knjigovodstvene iznose svoje imovine da bi utvrdilo postoje li naznake da je došlo do gubitaka usled umanjenja vrednosti navedene imovine. Ako postoje takve naznake, procenjuje se nadoknadivi iznos sredstva da bi se mogao utvrditi eventualni gubitak nastao umanjenjem. Ako nije moguće proceniti nadoknadivi iznos pojedinog sredstva, Društvo procenjuje nadoknadivi iznos jedinice koja generiše novac, a kojoj to sredstvo pripada.

Nadoknadiva vrednost je neto prodajna cena ili vrednost u upotrebi, zavisno od toga koja je viša. Za potrebe procene vrednosti u upotrebi, procenjeni budući novčani tokovi diskontuju se do sadašnje vrednosti primenom diskontne stope pre oporezivanja koja odražava sadašnju tržišnu procenu vremenske vrednosti novca i rizike specifične za to sredstvo.

Ako je procenjen nadoknadivi iznos sredstva (ili jedinice koja generiše novac) manji od knjigovodstvenog iznosa, onda se knjigovodstveni iznos toga sredstva (ili jedinice koja generiše novac) umanjuje do nadoknadivog iznosa. Gubici od umanjenja vrednosti priznaju se odmah kao rashod, osim ako sredstvo nije zemljište ili zgrada koje se ne koristi kao investiciona nekretnina koja je iskazana po revaloriziranom iznosu, u kojem slučaju se gubitak od umanjenja iskazuje kao smanjenje vrednosti nastalo revalorizacijom sredstva.

Kod naknadnog poništenja gubitka od umanjenja vrednosti, knjigovodstveni iznos sredstva (jedinice koja generiše novac) povećava se do revidiranog procenjenog nadoknadivog iznosa toga sredstva, pri čemu veća knjigovodstvena vrednost ne premašuje knjigovodstvenu vrednost koja bi bila utvrđena da u prethodnim godinama nije bilo priznatih gubitaka na tom sredstvu (jedinici koja generiše novac) usled umanjenja vrednosti. Poništenje gubitka od umanjenja vrednosti odmah se priznaje kao prihod, osim ako se predmetno sredstvo ne iskazuje po procenjenoj vrednosti, u kojem slučaju se poništenje gubitka od umanjenja vrednosti iskazuje kao povećanje usled revalorizacije.

Na dan 31. decembra 2017. godine, na osnovu procene rukovodstva Društva, ne postoje indicije da je vrednost nekretnina, postrojenja i opreme obezvređena.

##### 4.11. Zalihe

Zalihe materijala i robe mere se po nabavnoj vrednosti, dok se zalihe materijala koji je proizveden kao sopstveni učinak mere po ceni koštanja, odnosno po neto prodajnoj vrednosti, ako je niža.

Nabavnu vrednost ili cenu koštanja zaliha čine svi troškovi nabavke, troškovi proizvodnje i drugi nastali troškovi neophodni za dovođenje zaliha na njihovo sadašnje mesto i stanje. Troškovi nabavke čine nabavnu cenu, uvozne dažbine i druge poreze, troškove prevoza, manipulativne troškove i druge troškove koji se mogu direktno pripisati sticanju gotovih proizvoda, materijala i usluga. Popusti, rabati i druge slične stavke oduzimaju se pri utvrđivanju troškova nabavke.

#### 4. PREGLED ZNAČAJNIH RAČUNOVODSTVENIH POLITIKA (nastavak)

##### 4.11. Zalihe (nastavak)

*Kada se materijal proizvodi kao proizvod sopstvene proizvodnje i dalje koristi u narednoj fazi procesa proizvodnje, njegova procena vrši se u visini troškova proizvodnje tih zaliha, a najviše do neto prodajne vrednosti tih zaliha.*

*Obračun izlaza zaliha materijala i robe se vrši po metodi prosečne ponderisane cene.*

*Zalihe nedovršene proizvodnje i gotovih proizvoda nastaju kao rezultat proizvodnog procesa. I mere se po ceni koštanja, odnosno po neto prodajnoj vrednosti, ako je niža. Troškovi proizvodnje zaliha obuhvataju troškove koje su direktno povezani sa jedinicama proizvoda. Oni takođe obuhvataju i sistematsko dodeljivanje fiksnih i promenljivih režijskih troškova, koji nastaju prilikom utroška materijala za proizvodnju gotovih proizvoda.*

*Zalihe nedovršene proizvodnje i gotovih proizvoda mere se po ceni koštanja, a izlaz zaliha se utvrđuje metodom prosečne ponderisane cene.*

##### 4.12. Finansijski instrumenti

*Finansijska sredstva i finansijske obaveze se evidentiraju u bilansu stanja Društva, od momenta kada se Društvo ugovornim odredbama vezalo za instrument. Kupovina ili prodaja finansijskih sredstava priznaje se primenom obračuna na datum poravnanja, odnosno datum kada je sredstvo isporučeno drugoj strani.*

*Finansijska sredstva prestaju da se priznaju kada Društvo izgubi kontrolu nad ugovorenim pravima nad tim instrumentima, što se dešava kada su prava korišćenja instrumenata realizovana, istekla, napuštena ili ustupljena. Finansijska obaveza prestaje da se priznaje kada je obaveza predviđena ugovorom ispunjena, otkazana ili istekla.*

###### a) Učešća u kapitalu

*Učešća u kapitalu banaka i drugih pravnih lica koja se kotiraju na berzi se početno odmeravaju po nabavnoj vrednosti. Naknadno odmeravanje se vrši, na svaki datum bilansa stanja, radi usklađivanja njihove vrednosti sa tržišnom vrednošću.*

*Dugoročni finansijski plasmani koji obuhvataju učešća u kapitalu povezanih pravnih lica, poslovnih banaka i drugih pravnih lica koja se ne kotiraju na berzi iskazuju se po metodu nabavne vrednosti koja se umanjuje za obezvređenja na osnovu procene rukovodstva radi svođenja na njihovu nadoknadivu vrednost.*

###### b) Potraživanja od kupaca, kratkoročni plasmani i ostala kratkoročna potraživanja

*Potraživanja od kupaca, kratkoročni plasmani i ostala kratkoročna potraživanja iskazuju se po nominalnoj vrednosti, umanjenoj za ispravke vrednosti izvršene na osnovu procene njihove naplativosti od strane rukovodstva.*

#### 4. PREGLED ZNAČAJNIH RAČUNOVODSTVENIH POLITIKA (nastavak)

##### 4.12. Finansijski instrumenti (nastavak)

###### c) Gotovina i gotovinski ekvivalenti

Pod gotovinom i gotovinskim ekvivalentima u finansijskim izveštajima Društva iskazuju se gotovina u blagajni i stanja na tekućim računima i ostala novčana sredstva raspoloživa do tri meseca.

###### d) Finansijske obaveze

Instrumenti finansijskih obaveza su klasifikovani u skladu sa suštinom ugovornih odredbi. Finansijske obaveze se iskazuju po nominalnoj vrednosti, uvećanoj za kamate na osnovu zaključenih ugovora, koja korespondira efektivnoj kamatnoj stopi.

###### e) Obaveze iz poslovanja

Obaveze prema dobavljačima i ostale obaveze iz poslovanja se procenjuju po vrednosti primljenih sredstava.

##### 4.13. Obelodanjivanje odnosa sa povezanim pravnim licima

Za svrhe ovih finansijskih izveštaja, pravna lica se tretiraju kao povezana ukoliko jedno pravno lice ima mogućnost kontrolisanja drugog pravnog lica ili vrši značajan uticaj na finansijske i poslovne odluke drugog lica u skladu sa odredbama MRS 24: „Obelodanjivanje povezanih strana“.

Povezanim pravnim licima u smislu napred navedenog standarda, Društvo smatra pravna lica u kojima ima učešće u kapitalu, odnosno pravna lica sa učešćem u kapitalu Društva.

Povezana lica mogu ulaziti u transakcije koje nepovezana lica možda ne bi vršila i transakcije sa povezanim licima mogu se obavljati pod drugačijim uslovima i drugačijim iznosima u odnosu na iste transakcije sa nepovezanim pravnim licima.

Društvo pruža usluge povezanim licima i istovremeno je korisnik njihovih usluga. Odnosi između Društva i povezanih lica regulisani su na ugovornoj osnovi i po tržišnim uslovima.

Društvo u priloženim finansijskim izveštajima nije izvršilo obelodanjivanje svih transakcija sa povezanim stranama na način kako to zahteva MRS 24 „Obelodanjivanje povezanih strana“.

#### 4. PREGLED ZNAČAJNIH RAČUNOVODSTVENIH POLITIKA (nastavak)

##### 4.14. Nematerijalna ulaganja

Usvajanje principa definisanih MRS 38 rezultiralo je procenom korisnog veka upotrebe nematerijalnih ulaganja za svako ulaganje pojedinačno i u skladu sa time, u klasifikovanju ulaganja u dve kategorije: ulaganja sa ograničenim ili neograničenim vekom upotrebe. U slučaju ulaganja sa ograničenim vekom upotrebe, ona se amortizuju u toku definisanog veka. Period i metod amortizacije ulaganja sa ograničenim vekom upotrebe predmet su pregleda i usaglašavanja ukoliko se pojave indikacije obezvređivanja ulaganja ili najređe jednom godišnje. Ulaganja sa neograničenim vekom upotrebe se ne amortizuju, budući da nije moguće definisati period u kome se očekuju neto gotovinski prilivi po osnovu njihovog korišćenja. Ulaganja sa neograničenim vekom upotrebe se ispituju na dan svakog bilansa stanja u pogledu njihove vrednosti, kako bi se obezbedilo da ista ne prelazi iznos nadoknadne vrednosti, bez obzira da li postoje indikatori obezvređivanja.

Nematerijalna ulaganja koja su, prema MSFI 5 Stalna sredstva namenjena prodaji i poslovanja koja prestaju klasifikovana kao sredstva namenjena prodaji, na dan bilansa iskazuju se kao obrtna sredstva i procenjuju se po nižoj vrednosti između knjigovodstvene i fer (poštene) vrednosti umanjene za troškove prodaje

#### 5. PREGLED ZNAČAJNIH RAČUNOVODSTVENIH PROCENA

Prezentacija finansijskih izveštaja zahteva od rukovodstva Društva korišćenje najboljih mogućih procena i razumnih pretpostavki, koje imaju efekta na prezentovane vrednosti sredstava i obaveza kao i obelodanjivanje potencijalnih potraživanja i obaveza na dan sastavljanja finansijskih izveštaja, kao i prihoda i rashoda u toku izveštajnog perioda. Ove procene i pretpostavke su zasnovane na informacijama raspoloživim na dan sastavljanja finansijskih izveštaja.

U nastavku su prikazane ključne pretpostavke vezane za budućnost i ostali izvori procenjivanja neizvesnosti na datum bilansa stanja koje predstavljaju značajan rizik, za materijalne korekcije iznosa pozicija bilansa stanja u sledećoj finansijskoj godini.

##### 5.1. Odložena poreska sredstva

Iznos do kog se obračunata odložena poreska sredstva mogu priznati zasniva se na proceni verovatnoće da će postojati buduća oporeziva dobit za koju će moći da se iskoriste odbici po osnovu privremenih razlika i poreskih gubitaka i kredita koji se prenose u naredne godine.

##### 5.2. Amortizacija i stope amortizacije

Obračun amortizacije i stope amortizacije su zasnovane na projektovanom ekonomskom veku opreme i nematerijalnih ulaganja. Jednom godišnje Društvo procenjuje ekonomski vek na osnovu trenutnih predviđanja.

## 5. PREGLED ZNAČAJNIH RAČUNOVODSTVENIH PROCENA (nastavak)

### 5.3. Zalihe

Rukovodstvo procenjuje neto nadokandivu vrednost zaliha koristeći najpouzdanije dokaze raspoložive na dan pripreme finansijskih izveštaja. Buduća realizacija ovih zaliha može zavistiti od budućih tehnoloških promena ili drugih promena na tržištu koje mogu umanjiti prodajne cene.

### 5.4. Ispravka vrednosti potraživanja i kratkoročnih plasmana

Društvo vrši obezvređenje sumnjivih potraživanja od kupaca i drugih dužnika na osnovu procenjenih gubitaka koji nastaju, ako dužnici nisu u mogućnosti da izvrše plaćanja. Odluku o direktnom i indirektnom otpisu finansijskih plasmana i potraživanja donosi Odbor direktora. Ovo zahteva procene vezane za buduće ponašanje kupaca i time izazvane buduće naplate. Međutim, značajan deo potraživanja Društva se odnosi na potraživanja od povezanih pravnih lica kod kojih je, na osnovu procena i dosadašnjih iskustava, ukupna sadašnja vrednost potraživanja naplativa.

### 5.5. Fer vrednost

Poslovna politika Društva je da obelodani informacije o pravičnoj vrednosti aktive i pasive za koju postoje zvanične tržišne informacije i kada se pravična vrednost značajno razlikuje od knjigovodstvene vrednosti. U Republici Srbiji ne postoji dovoljno tržišnog iskustva, kao ni stabilnosti i likvidnosti kod kupovine i prodaje potraživanja i ostale finansijske aktive i pasive, pošto zvanične tržišne informacije nisu u svakom trenutku raspoložive. Stoga, pravičnu vrednost nije moguće pouzdano utvrditi u odsustvu aktivnog tržišta. Rukovodstvo Društva vrši procenu rizika i, u slučajevima kada se oceni da vrednost po kojoj se imovina vodi u poslovnim knjigama neće biti realizovana, vrši ispravku vrednosti. Po mišljenju rukovodstva Društva, iznosi u ovim finansijskim izveštajima odražavaju vrednost koja je, u datim okolnostima, najverodostojnija i najkorisnija za potrebe izveštavanja.

### 5.6 Procena vrednosti imovine na dan 31.12.2016. godine

Društvo je na dan 31.12.2016. godine izvršilo procenu imovine, konkretno zemljišta i građevinskih objekata. Eksternu procenu je za potrebe Društva izvršio CVP Centar za veštačenja i procene doo, Jevrejska 19, Novi Sad. Efekti procene su knjiženi na dan 31.12.2016. godine u poslovnim knjigama društva, a sve u skladu sa MRS, čime je imovina društva svedena na realnu fer vrednost.

## 6. NEMATERIJALNA ULAGANJA

Vrednost nematerijalnih ulaganja na dan finansijskih izveštaja je sledeće:

(u 000 RSD)	31.12.2017.	31.12.2016.	31.12.2015.
<i>Koncesije, patenti, licence, robne i uslužne marke</i>	15.319	20.300	19.427
<i>Ispravka vrednosti koncesije, patenti, licence, robne i uslužne marke</i>	-11.728	-15.700	-12.927
<i>Nematerijalna imovina u pripremi</i>	-	-	-
<b>Ukupno</b>	<b>3.591</b>	<b>4.600</b>	<b>6.500</b>

## 7. NEKRETNINE, POSTROJENJA I OPREMA

Vrednost nekretnina, postrojenja i opreme na dan finansijskih izveštaja je sledeće:

(u 000 RSD)	31.12.2017.	31.12.2016.	31.12.2015.
<i>Poljoprivredno i ostalo zemljište</i>	0	1.760.525	1.544.794
<i>Građevinsko zemljište</i>	724.325	846.055	795.904
<i>Građevinski objekti</i>	2.969.391	4.721.472	4.305.611
<i>Ispravka vrednosti građevinski objekti</i>	-1.418.351	-2.576.504	-2.162.198
<i>Postrojenja i oprema</i>	2.120.615	2.715.920	2.814.900
<i>Ispravka vrednosti postrojenja i oprema</i>	-1.137.778	-1.529.875	-1.499.525
<i>Investicione nekretnine</i>	56.049	44.915	55.514
<i>Nekretnine, postrojenja i oprema u pripremi</i>	27.903	147.876	53.402
<i>Ulaganja na tuđim nekretninama, postrojenjima i opremi</i>	0	3.387	3.100
<i>Ispravka vrednosti ulaganja na tuđim nekretninama, postrojenjima i opremi</i>	0	-592	-344
<i>Avansi za nekretnine, postrojenja i opremu</i>	51.472	16.371	10.303
<b>Ukupno</b>	<b>3.393.626</b>	<b>6.149.550</b>	<b>5.921.461</b>

7. NEKRETNINE, POSTROJENJA I OPREMA (nastavak)

Promene na poziciji nekretnina, postrojenja i opreme u 2016. godini su sledeće:

(u 000 RSD)	Pojoprivredno i ostalo zemljište	Gradevinsko zemljište	Gradevinski objekti	Postrojenja i oprema	Investicione nekretnine	Sredstva u pripremi	Ulaganja na tuđim nekretninama	Avansi za osh. sred.	Ukupno
<b>Nabavna vrednost</b>									
Stanje na 01.01.2016.	1.544.794	795.904	4.305.614	2.814.900	55.514	53.402	3.100	10.303	9.583.528
Procena 2016	215.731	50.151	405.290		-10.599				660.573
Nove nabavke	-	-	17.449	136.204	-	263.655	1.982	94.678	513.968
Transferi sa sitnog inventara	-	-	-	-	-	-	-	-	0
Rashod i prodaja i manjak	-	-	-6.878	-235.184	-	-	0	-	-242.062
Stavljanje u upotrebu	-	-	-	-	-	-169.181	-1.695	-	-170.876
Zatvaranje avansa	-	-	-	-	-	-	-	-88.610	-88.610
Stanje na 31.12.2016.	1.760.525	846.055	4.721.472	2.715.920	44.915	147.876	3.387	16.371	10.256.521
<b>Ispravka vrednosti</b>									
Stanje na 01.01.2016.	-	-	2.162.198	1.499.525	-	-	344	-	3.662.067
Procena 2016	-	-	351.297		-	-		-	351.297
Amortizacija (Napomena 33)	-	-	68.804	242.567	-	-	642	-	313.013
Rashod i prodaja	-	-	-6.795	-212.217	-	-	-394	-	-219.406
Stanje na 31.12.2016.	-	-	2.576.504	1.529.875	0	0	592	0	4.106.971
<b>Sadašnja vrednost</b>									
01.01.2016.	-	-	2.143.413	1.315.375	-	-	2.756	-	5.921.361
31.12.2016.	-	-	2.144.968	1.186.045	-	147.876	2.795	16.371	6.149.550



7. NEKRETNINE, POSTROJENJA I OPREMA (nastavak)

Promene na poziciji nekretnina, postrojenja i opreme u 2017. godini su sledeće:

(u 000 RSD)	Poljoprivredno i ostalo zemljište	Gradjevinsko zemljište	Gradjevinski objekti	Postrojenja i oprema	Investicione nekretnine	Sredstva u pripremi	Ulaganja na tuđim nekretninama	Avansi za osn. sred.	Likupno
<b>Nabavna vrednost</b>									
Stanje na 01.01.2017.	1.760.525	846.055	4.721.472	2.715.920	44.915	147.876	3.387	16.371	70.256.521
Procena 2017	-	-	-	-	-	-	-	-	-
Novo nabavke	-	-	116.378	257.163	-	325.323	-	91.802	790.666
Transfer sa sitnog inventara	-	-	-	-	-	-	-	-	-
Rashod, prodaja, manjak, statusna promena	-1.760.525	-121.730	-1.827.608	-852.468	-18.013	-445.296	-3.387	-	-5.029.027
Reklasifikacija na inv.nekr.	-	-	-40.851	-	29.147	-	-	-	-11.704
Zatvaranje avansa	-	-	-	-	-	-	-	-56.701	-56.701
Stanje na 31.12.2017.	0	724.325	2.969.391	2.120.615	56.049	27.903	0	51.472	5.949.755
<b>Ispravka vrednosti</b>									
Stanje na 01.01.2017.	0	0	2.576.504	1.529.875	0	0	592	0	4.106.971
Procena 2017	-	-	-	-	-	-	-	-	0
Amortizacija (Napomena 34)	-	-	58.598	204.349	-	-	395	-	263.342
Rashod, prodaja, statusna promena	-	-	-1.216.752	-596.447	-	-	-987	-	-1.814.186
Stanje na 31.12.2017.	0	0	1.418.351	1.137.778	0	0	0	0	2.556.129
<b>Sadašnja vrednost 01.01.2017.</b>	<b>1.760.525</b>	<b>846.055</b>	<b>2.144.968</b>	<b>1.186.045</b>	<b>44.915</b>	<b>147.876</b>	<b>2.795</b>	<b>16.371</b>	<b>6.149.550</b>
<b>Sadašnja vrednost 31.12.2017.</b>	<b>0</b>	<b>724.325</b>	<b>1.551.040</b>	<b>982.637</b>	<b>56.049</b>	<b>27.903</b>	<b>0</b>	<b>51.472</b>	<b>3.393.626</b>





### 8. BIOLOŠKA SREDSTVA

(u 000 RSD)	31.12.2017.	31.12.2016.	31.12.2015.
Višegodišnji zasadi	1.625	1.799	2.020
Ispravka vrednosti višegodišnji zasadi	-385	-388	-505
Osnovno stado	0	1.224	93.556
Biološka sredstva u pripremi	0	945	20.712
<b>Ukupno</b>	<b>1.240</b>	<b>3.580</b>	<b>115.783</b>

Promene na pozicijama bioloških sredstava u toku 2016. godine su sledeće:

(u 000 RSD)	Biološka sredstva u pripremi	Šume i višegodišnji zasadi	Osnovno stado	Ukupno
<b>Nabavna vrednost</b>				
Stanje na 01.01.2016.	20.712	2.020	93.556	116.288
Rashod i prodaja		-221		-221
Obrt bioloških sredstava - povećanje	122.215	-	46.295	168.510
Obrt bioloških sredstava - smanjenje	-141.982	-	-138.627	-280.609
<b>Stanje 31.12.2016.</b>	<b>945</b>	<b>1.799</b>	<b>1.224</b>	<b>3.968</b>
<b>Ispravka vrednosti</b>				
Stanje na 01.01.2016.	-	505	-	505
Amortizacija	-	96	-	96
Rashod i prodaja		-213		-213
<b>Stanje 31.12.2016.</b>	<b>0</b>	<b>388</b>	<b>0</b>	<b>388</b>
<b>Sadašnja vrednost 31.12.2015.</b>	<b>20.712</b>	<b>1.515</b>	<b>93.556</b>	<b>115.783</b>
<b>Sadašnja vrednost 31.12.2016.</b>	<b>945</b>	<b>1.411</b>	<b>1.224</b>	<b>3.580</b>

### 8. BIOLOŠKA SREDSTVA (nastavak)

Promene na pozicijama bioloških sredstava u toku 2017. godine su sledeće:

(u 000 RSD)	Biološka sredstva u pripremi	Sume i višegodišnji zasadi	Osnovno stado	Ukupno
<b>Nabavna vrednost</b>				
Stanje na 01.01.2017.	945	1.799	1.224	3.968
Rashod i prodaja	-2.470	-174	-1.260	-3.904
Obrt bioloških sredstava - povećanje	1.525	-	36	1.561
Obrt bioloških sredstava - smanjenje				0
<b>Stanje 31.12.2017.</b>	<b>0</b>	<b>1.625</b>	<b>0</b>	<b>1.625</b>
<b>Ispravka vrednosti</b>				
Stanje na 01.01.2017.	-	388	-	388
Amortizacija	-	89	-	89
Rashod i prodaja		-92		-92
<b>Stanje 31.12.2017.</b>	<b>0</b>	<b>385</b>	<b>0</b>	<b>385</b>
<b>Sadašnja vrednost 31.12.2016.</b>	<b>945</b>	<b>1.411</b>	<b>1.224</b>	<b>3.580</b>
<b>Sadašnja vrednost 31.12.2017.</b>	<b>0</b>	<b>1.240</b>	<b>0</b>	<b>1.240</b>

### 9. DUGOROČNI FINANSIJSKI PLASMANI

Struktura dugoročnih finansijskih plasmana na dan 31.12.2017. godine je sledeća:

(u 000 RSD)	31.12.2017.	31.12.2016.	31.12.2015.
Učešća u kapitalu zavisnih pravnih lica	68	68	68
Učešća u kapitalu ostalih pravnih lica i druge hartije od vrednosti raspoložive za prodaju	8.147	8.147	8.147
Ispravka vrednosti učešća u kapitalu ostalih pravnih lica i druge hartije od vrednosti raspoložive za prodaju	-6.097	-6.360	-5.992
Dugoročni plasmani u zemlji	1.586	1.639	1.692
<b>Ukupno</b>	<b>3.704</b>	<b>3.494</b>	<b>3.915</b>

Društvo je vlasnik 100% kapitala zavisnog društva „Neoplanta veterinarska stanica“ d.o.o. Novi Sad.

## 10. ZALIHE I AVANSI DOBAVLJAČIMA

Struktura zaliha i datih avansa na dan 31.12.2017. godine je sledeća:

(u 000 RSD)	31.12.2017.	31.12.2016.	31.12.2015.
<i>Materijal</i>	543.544	585.998	376.908
<i>Rezervni delovi</i>	55.978	52.589	61.117
<i>Alat i inventar</i>	3.477	3.795	4.683
<i>Ispravka vrednosti materijala, rezervnih delova, alata i inventara</i>	-19.547	-26.373	-14.094
<i>Nedovršena proizvodnja</i>	0	10.823	6.130
<i>Gotovi proizvodi u skladištu</i>	302.664	477.061	540.572
<i>Roba u magacinu</i>	43.400	52.445	70.209
<i>Roba u prometu na veliko</i>	368	875	828
<i>Roba u prometu na malo</i>	49	4.065	2.842
<i>Plaćeni avansi za materijal, rezervne delove i inventar u zemlji</i>	20.615	8.200	37.499
<i>Plaćeni avansi za materijal, rezervne delove i inventar u inostranstvu</i>	5.027	4.489	9.669
<i>Ispravka vrednosti plaćenih avansa (Napomena 39)</i>	-4.061	-8.611	-9.137
<b>Ukupno</b>	<b>951.514</b>	<b>1.165.356</b>	<b>1.087.226</b>

## 11. KRATKOROČNA POTRAŽIVANJA

Struktura kratkoročnih potraživanja na dan 31.12.2017. godine je sledeća:

(u 000 RSD)	31.12.2017.	31.12.2016.	31.12.2015.
<i>Kupci u zemlji - matična i zavisna pravna lica</i>	571.636	528.288	576.999
<i>Kupci u zemlji - ostala povezana lica</i>	83.647	2.196	1.995
<i>Ispravka vrednosti kupci u zemlji - ostala povezana lica</i>	-	-	-895
<i>Kupci u inostranstvu - ostala povezana lica</i>	191.112	215.121	158.607
<i>Ispravka vrednosti kupci u inostranstvu - ostala povezana lica</i>	-	-	-
<i>Kupci u zemlji</i>	487.444	758.104	898.6541
<i>Ispravka vrednosti kupci u zemlji</i>	-34.955	-37.453	-42.581
<i>Kupci u inostranstvu</i>	20.325	26.228	20.889
<i>Ispravka vrednosti kupci u inostranstvu</i>	-7.235	-7.383	-7.843
<i>Ostala potraživanja po osnovu prodaje</i>	2.505	13.452	15.241
<i>IV ostalih potraživanja od prodaje</i>	-205	-226	-314
<b><i>Ukupno potraživanja po osnovu prodaje</i></b>	<b>1.314.274</b>	<b>1.498.327</b>	<b>1.620.747</b>
<i>Potraživanja za kamatu i dividende</i>	-	13	-
<i>Potraživanja od zaposlenih</i>	2.412	2.141	2.206
<i>Potraživanja od državnih organa i organizacija</i>	3.903	2.296	-
<i>Potraživanja za više plaćen porez na dobitak</i>	27.116	35.054	13.121
<i>Potraživanja po osnovu preplaćenih ostalih poreza i doprinosa</i>	255	255	255
<i>Potraživanja za naknade zarada koje se refundiraju</i>	7.959	8.961	7.018
<i>Potraživanja po osnovu naknada šteta</i>	131	1.660	1.814
<i>Ostala kratkoročna potraživanja</i>	2.677	4.780	5.688
<b><i>Ukupno druga potraživanja</i></b>	<b>44.453</b>	<b>55.159</b>	<b>30.102</b>
<b><i>Ukupno potraživanja</i></b>	<b>1.358.727</b>	<b>1.553.486</b>	<b>1.650.849</b>

## 11. KRATKOROČNA POTRAŽIVANJA (nastavak)

Promene na ispravci vrednosti su sledeće:

(u 000 RSD)	IV kupci u zemlji - ostala povezana lica	IV kupci u inostranstvu - ostala povezana lica	Ispravka vrednosti kupci u zemlji	Ispravka vrednosti kupci u inostranstvu	IV ostalih potraživanja od prodaje	Ukupno
Stanje na 01.01.2016.	895	-	42.583	7.843	314	51.635
Nova rezervisanja (Nap. 40)	-	-	1.595	-	111	1.706
Naplaćena otpisana potraživanja	-895	-	-6.725	-460	-199	-8.278
Isknjiženje	-	-	-	-	-	0
Kursiranje	-	-	-	-	-	0
<b>Stanje na 31.12.2016.</b>	<b>0</b>	<b>0</b>	<b>37.453</b>	<b>7.383</b>	<b>226</b>	<b>45.063</b>
Stanje na 01.01.2017.	-	-	37.453	7.384	226	45.063
Nova rezervisanja (Nap. 39)	-	-	-	-	-	0
Naplaćena otpisana potraživanja	-	-	-2.498	-149	-21	-2.668
Isknjiženje	-	-	-	-	-	0
Kursiranje	-	-	-	-	-	0
<b>Stanje na 31.12.2017.</b>	<b>0</b>	<b>0</b>	<b>34.955</b>	<b>7.235</b>	<b>205</b>	<b>42.395</b>

## 12. KRATKOROČNI FINANSIJSKI PLASMANI

Struktura i stanje kratkoročnih finansijskih plasmana je sledeće:

(u 000 RSD)	31.12.2017.	31.12.2016.	31.12.2015.
Ostali kratkoročni finansijski plasmani	11.251	11.260	14.195
Ispravka vrednosti ostalih kratkoročnih finansijskih plasmana	-10.931	-10.931	-12.605
<b>Ukupno</b>	<b>320</b>	<b>329</b>	<b>1.590</b>

### 13. GOTOVINA I GOTOVINSKI EKVIVALENTI

Stanje gotovine i gotovinskih ekvivalenata je sledeće:

(u 000 RSD)	31.12.2017.	31.12.2016.	31.12.2015.
Hartije od vrednosti - gotovinski ekvivalenti	-	5.670	7.043
Tekući (poslovni) računi	4.954	24.611	14.158
Devizni račun	76.470	1.194	2.392
Devizni akreditivi	0	-	-
Ostala novčana sredstva	100.000	60.000	120.000
<b>Ukupno</b>	<b>181.424</b>	<b>91.475</b>	<b>143.593</b>

### 14. POREZ NA DODATU VREDNOST

Stanje poreza na dodatu vrednost je sledeće:

(u 000 RSD)	31.12.2017.	31.12.2016.	31.12.2015.
PDV u primljenim fakturama po opštoj stopi (osim plaćenih avansa)	5	-	3.344
PDV u primljenim fakturama po posebnoj stopi (osim plaćenih avansa)	6586	-	568
PDV plaćen pri uvozu dobara po opštoj stopi	-	-	3.008
PDV obračunat na usluge inostranih lica	-	-	14
Potraživanja za više PDV	108	36	783
<b>Ukupno</b>	<b>6.699</b>	<b>36</b>	<b>7.717</b>

### 15. AKTIVNA VREMENSKA RAZGRANIČENJA

Stanje aktivnih vremenskih razgraničenja je sledeće:

(u 000 RSD)	31.12.2017.	31.12.2016.	31.12.2015.
Unapred plaćeni troškovi	74.846	38.383	3.941
PDV izlazni- primljeni avansi	-	-79	212
PDV - razgraničeni	-	15.685	14.822
Ostala aktivna vremenska razgraničenja	27.202	87.069	115.270
<b>Ukupno</b>	<b>102.048</b>	<b>141.058</b>	<b>134.245</b>

16. KAPITAL

Struktura kapitala je sledeća:

(u 000 RSD)	31.12.2017.	31.12.2016.	31.12.2015.
Osnovni kapital	1.605.392	2.191.862	2.191.862
Revalorizacione rezerve po osnovu revalorizacije nematerijalne imovine, nekretnina, postrojenja i opreme	1.179.035	3.300.826	3.049.453
Nerealizovani dobitci i gubici	-25.550	-9.630	6.476
Neraspoređeni gubitak / dobitak ranijih godina	1.409.903	1.457.540	1.178.607
Neraspoređeni gubitak / dobitak tekuće godine	149.429	-50.226	214.603
<b>Neto kapital</b>	<b>4.318.209</b>	<b>6.890.372</b>	<b>6.641.000</b>

a) Osnovni kapital Društva je povećan u 2013 godini za 1.000.000 hiljada RSD, po osnovu Odluke Skupštine Društva o povećanju osnovnog kapitala izdavanjem IV emisije akcija. Izdatao je dodatnih 2.000.000 akcija nominalne vrednosti 500 RSD, ukupan broj akcija iznosi 4.383.723. Nakon statusne promene, na dan finansijskih izveštaja ukupan broj akcija je 3.210.784.

b) Struktura vlasništva je sledeća:

Rbr.	Akcionar	Broj akcija	% od emisije
1	"Nelt Co" d.o.o. Beograd	2.777.814	86,52%
2	"Neoplanta Zajedno" d.o.o.	432.970	13,48%
	<b>Ukupno</b>	<b>3.210.784</b>	<b>100,00%</b>

### 17. DUGOROČNA REZERVISANJA

Stanje i struktura dugoročnih rezervisanja je sledeće:

(u 000 RSD)	2017.	2016.
<b>Otpremnine</b>		
Stanje na 01.01.	46.881	29.576
Isplate u toku godine	-1.005	-882
Statusna promena	-8.279	
Promena na rezervaciji	11.103	18.187
<b>Stanje na 31.12.</b>	<b>41.319</b>	<b>46.881</b>
<b>Jubilarne nagrade</b>		
Stanje na 01.01.	4.346	2.921
Isplate u toku godine	-688	-229
Statusna promena	-438	
Promena na rezervaciji	6.603	1.654
<b>Stanje na 31.12.</b>	<b>9.823</b>	<b>4.346</b>
<b>Sudski sporovi</b>		
Trošak tekućeg perioda	18.639	17.395
<b>Ukupno dugoročna rezervisanja</b>	<b>69.781</b>	<b>68.622</b>

Društvo je izvršilo obračun rezervisanja za zakonske naknade zaposlenih (diskontovani iznos zakonske otpremnine prilikom odlaska u penziju) u skladu sa MRS 19 po obavezi koja je definisana čl. 119 Zakona o radu kao i obračun po osnovu jubilarnih nagrada.

### 18. DUGOROČNE OBAVEZE

Struktura i stanje dugoročnih obaveza je sledeća:

(u 000 RSD)	31.12.2017.	31.12.2016.	31.12.2015.
Dugoročni krediti i zajmovi u zemlji	66.345	276.578	495.358
Obaveze po osnovu finansijskog lizinga	0	0	25.687
<b>Ukupno</b>	<b>66.345</b>	<b>276.578</b>	<b>521.045</b>



18. DUGOROČNE OBAVEZE (nastavak)

a) Struktura dugoročnih kredita u zemlji na dan bilansa je sledeća:

(u 000 RSD)	31.12.2017.	31.12.2016.	31.12.2015.
"Unicredit Bank" a.d. Beograd	-	18.866	92.917
Deo koji dospeva do godinu dana (Napomena 18)	-	-18.866	-74.334
<b>Dugoročni deo</b>	<b>-</b>	<b>0</b>	<b>18.583</b>
"Unicredit Bank" a.d. Beograd	265.379	484.011	681.107
Deo koji dospeva do godinu dana (Napomena 18)	-199.034	-207.433	-204.332
<b>Dugoročni deo</b>	<b>66.345</b>	<b>276.578</b>	<b>476.775</b>
<b>Ukupno</b>	<b>66.345</b>	<b>276.578</b>	<b>495.358</b>

Dugoročni krediti nominovani su u EUR, sa varijabilnim kamatnim stopama vezanim za 3M EURIBOR i iskorišćeni su za kupovinu opreme u cilju modernizacije proizvodnih kapaciteta.

Kao sredstva obezbeđenja po osnovu dugoročnih kredita Društvo je založilo deo građevinskih objekata i deo opreme.

## 19. KRATKOROČNE FINANSIJSKE OBAVEZE

Kratkoročni krediti u zemlji imaju sledeću strukturu:

(u 000 RSD)	31.12.2017.	31.12.2016.	31.12.2015.
<i>Kratkoročni krediti i zajmovi od ostalih povezanih lica</i>	-	-	-
<i>Kratkoročni krediti i zajmovi u zemlji</i>	301	314	312
<i>Deo dugoročnih kredita i zajmova koji dospeva do jedne godine</i>	199.034	207.433	278.666
<i>Deo ostalih dugoročnih obaveza koje dospevaju do jedne godine</i>	0	18.866	15.882
<i>Ostale kratkoročne finansijske obaveze</i>	2	4	16
<b>Ukupno</b>	<b>199.337</b>	<b>226.617</b>	<b>294.876</b>

Struktura kratkoročnih kredita u zemlji je sledeća:

(u 000 RSD)	31.12.2017.	31.12.2016.	31.12.2015.
<i>"UniCredit Bank" a.d.</i>	199.034	226.299	278.666
<b>Ukupno kratkoročni krediti u zemlji</b>	<b>199.034</b>	<b>226.299</b>	<b>278.666</b>

## 20. OBAVEZE IZ POSLOVANJA I PRIMLJENI DEPOZITI I KAUCIJE

Struktura i stanje obaveza iz poslovanja je sledeća:

(u 000 RSD)	31.12.2017.	31.12.2016.	31.12.2015.
<i>Dobavljači - matična i zavisna pravna lica u zemlji</i>	8.212	47.760	42.908
<i>Dobavljači - ostala povezana lica u zemlji</i>	171.874	4.765	2.771
<i>Dobavljači - ostala povezana lica u inost.</i>	8.573	16.946	14.060
<i>Dobavljači u zemlji</i>	696.553	803.100	666.859
<i>Dobavljači u inostranstvu</i>	201.198	217.679	278.049
	<b>1.086.410</b>	<b>1.090.250</b>	<b>1.004.647</b>
<i>Primljeni avansi, depoziti i kaucije</i>	11.197	15.370	54.852
<b>Ukupno</b>	<b>1.097.607</b>	<b>1.105.620</b>	<b>1.059.499</b>

## 21. OSTALE KRATKOROČNE OBAVEZE

Struktura i stanje ostalih kratkoročnih obaveza je sledeće:

(u 000 RSD)	31.12.2017.	31.12.2016.	31.12.2015.
<i>Obaveze iz specifičnih poslova</i>	22.078	26.087	26.087
<b>Ukupno obaveze iz specifičnih poslova</b>	<b>22.078</b>	<b>26.087</b>	<b>26.087</b>
<i>Obaveze za neto zarade i naknade zarada, osim naknada zarada koje se refundiraju</i>	27.940	33.928	34.441
<i>Obaveze za doprinose na zarade i naknade zarada na teret zaposlenog</i>	19.074	24.615	23.665
<i>Obaveze za poreze i doprinose na zarade i naknade zarada na teret poslodavca</i>	229	156	97
<i>Obaveze za poreze i doprinose na naknade zarada na teret zaposlenog koje se refundiraju</i>	0	0	58
<i>Obaveze za poreze i doprinose na naknade zarada na teret poslodavca koje se refundiraju</i>	-	-	-
<b>Ukupno obaveze po osnovu zarada i naknada zarada</b>	<b>47.243</b>	<b>58.699</b>	<b>58.261</b>
<i>Ob. po osnovu kamata i troškova finansiranja</i>	262	24	1.162
<i>Obaveze za dividende</i>	-	-	-
<i>Obaveze prema zaposlenima</i>	723	25	25.709
<i>Ob. prema fiz. licima za naknade po ugovorima</i>	45	290	303
<i>Obaveze za kratkoročna rezervisanja</i>	0	29513	-
<i>Ostale obaveze</i>	12.686	14.887	9.167
<b>Ukupno druge obaveze</b>	<b>13.716</b>	<b>44.739</b>	<b>36.341</b>
<b>Ukupno ostale kratkoročne obaveze</b>	<b>83.037</b>	<b>129.525</b>	<b>120.689</b>

## 22. OBAVEZE PO OSNOVU POREZA NA DODATU VREDNOST

Struktura i stanje obaveza po osnovu PDV je sledeće:

(u 000 RSD)	31.12.2017.	31.12.2016.	31.12.2015.
<i>Obaveze za porez na dodatu vrednost po osnovu razlike obračunatog poreza na dodatu vrednost i prethodnog poreza</i>	22.920	20.830	11.182
<b>Ukupno</b>	<b>22.920</b>	<b>20.830</b>	<b>11.182</b>

### 23. PASIVNA VREMENSKA RAZGRANIČENJA

Struktura i stanje pasivnih vremenskih razgraničenja je sledeće:

(u 000 RSD)	31.12.2017.	31.12.2016.	31.12.2015.
Razgraničeni zavisni troškovi nabavke	1.282	1.017	2.094
Razgraničene obaveze za PDV	-	-	748
Ostala pasivna vremenska razgraničenja	23.585	16.349	29.298
<b>Ukupno</b>	<b>24.867</b>	<b>17.366</b>	<b>32.140</b>

### 24. VANBILANSNA EVIDENCIJA

Struktura vanbilansne evidencije je sledeća:

(u 000 RSD)	31.12.2017.	31.12.2016.	31.12.2015.
<b>Vanbilansna aktiva</b>			
Tuđa roba - carinski nadzor	9.663	-	-
Primijene bankarske garancije i druga jemstva	211.569	143.628	298.640
Dane bankarske garancije i druga jemstva	879.926		
Ugovoreni neiskorišćeni krediti	424.037	422.764	70.000
<b>Ukupno</b>	<b>1.525.195</b>	<b>566.392</b>	<b>368.640</b>
<b>Vanbilansna pasiva</b>			
Obaveze za tuđu robu pod carinskim nadzorom	9663	-	-
Obaveze dati avali, garancije	211.569	143.628	298.640
Obaveze za primijene garancije	879.926		
Obaveze za neiskorišćeni kredit	424.037	422.764	70.000
<b>Ukupno</b>	<b>1.525.195</b>	<b>566.392</b>	<b>368.640</b>

a) Struktura garancija je sledeća:

Osnov	Banka garant	U korist	Iznos u 000 RSD	Iznos u 000 EUR
<b>Devizne garancije</b>				
Agro-Papuk	"UniCredit Bank Srbija" a.d.	Neoplanta a.d. Novi Sad		100
Jedinstvo AD Sevojno	SBERBANK SRBIJA, AD, BEOGRAD	Neoplanta a.d. Novi Sad		1.079
Pons Gradnja	Societe Generale ad Srbija	Neoplanta a.d. Novi Sad	7.534	
Laska	Raiffeisen ad Srbija	LASKA Gesellschaft m.b.H.		243
Agro-Papuk	"UniCredit Bank Srbija" a.d.	Agro-Papuk		100
<b>Dinarske garancije</b>				
Neoplanta a.d.	"UniCredit Bank Srbija" a.d.	Savezna uprava carina	10.000	-
<b>Jemstvo</b>				
Neoplanta a.d.		Nelt Co. d.o.o.	-	7.000
<b>Primljene hipoteke</b>				
New Panon Crvenka	Grujičić dušan	Neoplanta a.d. Novi Sad	64.345	
<b>Ukupno</b>			<b>81.879</b>	<b>81.879</b>

## 25. PRIHODI OD PRODAJE

Ostvareni prihodi od prodaje roba i usluga su sledeći:

(u 000 RSD)	01.01. - 31.12.2017.	01.01. - 31.12.2016.
<b>Prihodi od prodaje robe</b>		
Prihodi od prodaje robe matičnim i zavisnim pravnim licima na domaćem tržištu	147.185	4.280
Prihodi od prodaje robe ostalim povezanim pravnim licima na domaćem tržištu	6360	5
Prihodi od prodaje robe ostalim povezanim pravnim licima na inostranom tržištu	2.725	8
Prihodi od prodaje robe na domaćem tržištu	1.247.315	721.099
Prihodi od prodaje robe na inostranom tržištu	17.575	10.316
<b>Ukupno</b>	<b>1.421.160</b>	<b>735.708</b>
<b>Prihodi od prodaje proizvoda i usluga</b>		
Prihodi od prodaje proizvoda i usluga matičnim i zavisnim pravnim licima na domaćem tržištu	2.959.202	2.595.301
Prihodi od prodaje proizvoda i usluga ostalim povezanim pravnim licima na domaćem tržištu	70887	1227
Prihodi od prodaje proizvoda i usluga ostalim povezanim pravnim licima na inostranom tržištu	1.140.009	1.014.355
Prihodi od prodaje proizvoda i usluga na domaćem tržištu	1.171.537	3.064.354
Prihodi od prodaje proizvoda i usluga na inostranom tržištu	99.622	152.373
<b>Ukupno</b>	<b>5.441.258</b>	<b>6.827.610</b>



**26. PRIHODI OD PREMIJA, SUBVENCija, DOTACIJA, DONACIJA I SL.**

Prihodi od premija, subvencija, dotacija, donacija i slično u iznosu od 4.787 hiljada RSD (u 2016. godini 32.716 hiljada RSD) se odnose na prihode od subvencija koje su dobijene od domaćih i stranih institucija za razvijanje poslovanja, kao i prihodi od preventive i osiguranja.

**27. OSTALI POSLOVNI PRIHODI**

Struktura ostalih poslovnih prihoda je sledeća:

(u 000 RSD)	01.01. - 31.12.2017.	01.01. - 31.12.2016.
Prihodi od zakupnina	25.829	38.913
Ostali poslovni prihodi	1.110	-
<b>Ukupno ostali poslovni prihodi</b>	<b>26.939</b>	<b>38.913</b>

**28. NABAVNA VREDNOST PRODATE ROBE**

Struktura troškova nabavne vrednosti prodate robe je sledeća:

(u 000 RSD)	01.01. - 31.12.2017.	01.01. - 31.12.2016.
Nabavna vrednost prodate robe	1.312.672	692.443
<b>Ukupna nabavna vrednost prodate robe</b>	<b>1.312.672</b>	<b>692.443</b>

**29. PRIHODI OD AKTIVIRANJA UČINAKA I ROBE**

Struktura prihoda od aktiviranja učinaka i robe je sledeća:

(u 000 RSD)	01.01. - 31.12.2017.	01.01. - 31.12.2016.
Prihodi od aktiviranja ili potrošnje robe za sopstvene potrebe	2.341	-
Prihodi od aktiviranja ili potrošnje proizvoda za sopstvene potrebe	4.618	129.487
<b>Ukupno prihodi od aktiviranja učinaka i robe</b>	<b>6.959</b>	<b>129.487</b>

Prihodi od aktiviranja ili potrošnje proizvoda za sopstvene potrebe se najvećim delom odnose na obrt bioloških sredstava u pripremi i osnovnog stada.

### 30. PROMENA VREDNOSTI ZALIHA

Promena vrednosti zaliha u 2017. godini je sledeća:

(u 000 RSD)	01.01. - 31.12.2017.	01.01. - 31.12.2016.
<i>Povećanje vrednosti zaliha nedovršenih i gotovih proizvoda</i>	-34.338	-21.967.172
<i>Smanjenje vrednosti zaliha nedovršenih i gotovih proizvoda</i>	99.739	21.898.734
<b><i>Ukupno promena vrednosti zaliha</i></b>	<b>65.401</b>	<b>-68.438</b>

### 31. TROŠKOVI MATERIJALA

Struktura troškova materijala je sledeća:

(u 000 RSD)	01.01. - 31.12.2017.	01.01. - 31.12.2016.
<i>Troškovi materijala za izradu</i>	3.381.850	4.671.309
<i>Troškovi ostalog materijala (režijskog)</i>	279.463	173.169
<i>Troškovi rezervnih delova</i>	20.301	26.679
<i>Troškovi jednokratnog otpisa alata i inventara</i>	9.324	15.368
<b><i>Ukupno troškovi materijala</i></b>	<b>3.690.938</b>	<b>4.886.525</b>

### 32. TROŠKOVI GORIVA I ENERGIJE

Struktura troškova goriva i energije je sledeća:

(u 000 RSD)	01.01. - 31.12.2017.	01.01. - 31.12.2016.
<i>Troškovi goriva i energije</i>	149.012	239.008
<b><i>Ukupno troškovi goriva i energije</i></b>	<b>149.012</b>	<b>239.008</b>

### 33. TROŠKOVI ZARADA I OSTALI LIČNI RASHODI

Struktura rashoda zarada zaposlenih, pripadajućih poreza i doprinosa je sledeća:

(u 000 RSD)	01.01. - 31.12.2017.	01.01. - 31.12.2016.
Troškovi zarada i naknada zarada (bruto)	550.967	638.079
Troškovi poreza i doprinosa na zarade i naknade zarada na teret poslodavca	91.143	111.526
Troškovi naknada po ugovoru o delu	1028	1118
Troškovi naknada po autorskim ugovorima	0	124
Troškovi naknada po ugovoru o privremenim i povremenim poslovima	55.614	75.165
Troškovi naknada fizičkim licima po osnovu ostalih ugovora	7.388	15.015
Ostali lični rashodi i naknade	77.815	68.506
<b>Ukupno</b>	<b>783.955</b>	<b>909.533</b>

### 34. TROŠKOVI PROIZVODNIH USLUGA

Struktura troškova proizvodnih usluga je sledeća:

(u 000 RSD)	01.01. - 31.12.2017.	01.01. - 31.12.2016.
Troškovi usluga na izradi učinaka	47.938	59.395
Troškovi transportnih usluga	66.910	57.955
Troškovi usluga održavanja	39.360	45.323
Troškovi zakupnina	14.946	36.016
Troškovi reklame i propagande	92.561	75.551
Troškovi istraživanja	978	185
Troškovi ostalih usluga	30.784	76.724
<b>Ukupno</b>	<b>293.477</b>	<b>351.149</b>

### 35. TROŠKOVI AMORTIZACIJE

Struktura amortizacije na teret rashoda poslovanja su sledeći:

(u 000 RSD)	01.01. - 31.12.2017.	01.01. - 31.12.2016.
Troškovi amortizacije nemater. ulaganja	1.072	2.774
Troškovi amortizacije NPO	263.342	312.466
Troškovi amortizacije višegodišnjih zasada	90	97
<b>Ukupni troškovi amortizacije</b>	<b>264.504</b>	<b>315.337</b>



### 36. TROŠKOVI REZERVISANJA

Struktura rezervisanja na teret rashoda poslovanja su sledeći:

(u 000 RSD)	01.01. - 31.12.2017.	01.01. - 31.12.2016.
Rezervisanja za nak. i druge beneficije zaposlenih (Nap. 16)	4.619	3.735
Rezervisanja za sudske sporove (Nap. 16)	1.244	17.395
<b>Ukupni troškovi rezervisanja</b>	<b>5.863</b>	<b>21.130</b>

### 37. NEMATERIJALNI TROŠKOVI

Struktura nematerijalnih troškova je sledeća:

(u 000 RSD)	01.01. - 31.12.2017.	01.01. - 31.12.2016.
Troškovi neproizvodnih usluga	64.934	100.520
Troškovi reprezentacije	9.048	6.846
Troškovi premija osiguranja	11.046	19.288
Troškovi platnog prometa	3.992	6.101
Troškovi članarina	70	70
Troškovi poreza	39.916	33.013
Troškovi doprinosa	0	0
Ostali nematerijalni troškovi	41.943	19.530
<b>Ukupno</b>	<b>170.949</b>	<b>185.368</b>

### 38. FINANSIJSKI PRIHODI I RASHODI

Struktura finansijskih prihoda i rashoda je sledeća:

(u 000 RSD)	01.01. - 31.12.2017.	01.01. - 31.12.2016.
<b>Finansijski prihodi</b>		
Finansijski prihodi od ostalih povezanih lica	98.426	16.652
Ostali finansijski prihodi	759	4.484
<b>Ukupno fin. rashodi od povezanih lica i ostali fin. rashodi</b>	<b>99.185</b>	<b>21.136</b>
Prihodi od kamata (od trećih lica)	471	3.426
Pozitivne kursne razlike (prema trećim licima)	25.207	27.735
Prih. po osnovu efekata valutne klauzule (prema trećim licima)	52.623	9.254
<b>Ukupno finansijski prihodi</b>	<b>177.486</b>	<b>61.551</b>
<b>Finansijski rashodi</b>		
Fin. rashodi iz odnosa sa matičnim i zavisnim pravnim licima	13	0
Fin. rashodi iz odnosa sa ostalim povezanim pravnim licima	95119	0
Rashodi po osnovu efekata val. klauzule (sa ostalim povezanim pravnim licima)	0	14.031
Ostali finansijski rashodi	2416	34
<b>Ukupno fin. i rashodi od povezanih lica i ostali fin rashodi</b>	<b>97.548</b>	<b>14.065</b>
Rashodi kamata (prema trećim licima)	13.046	15.280
Negativne kursne razlike (prema trećim licima)	20.692	30.954
Rashodi po osnovu efekata val. klauzule (prema trećim licima)	4.620	22.190
<b>Ukupno finansijski rashodi</b>	<b>135.906</b>	<b>82.489</b>
<b>Dobitak (gubitak) iz finansiranja</b>	<b>41.580</b>	<b>-20.938</b>

### 37. FINANSIJSKI PRIHODI I RASHODI (nastavak)

Struktura troškova kamata je sledeća:

(u 000 RSD)	01.01. - 31.12.2017.	01.01. - 31.12.2016.
Trošak zateznih kamata	272	101
Troškovi kamata po kreditima	10.869	13.246
Troškovi kamata po finansijskom lizingu	0	1.517
Troškovi kamata po osnovu kašnjenja u plaćanju poreza	827	249
Troškovi kamata - minus	46	26
Troškovi kamata po sudskom sporu	1032	141
<b>Ukupno troškovi kamata</b>	<b>13.046</b>	<b>15.280</b>

### 38. PRIHODI I RASHODI OD USKLAĐIVANJA VREDNOSTI IMOVINE

Struktura prihoda i rashoda od usklađivanja vrednosti imovine, zaliha i potraživanja je sledeća:

(u 000 RSD)	01.01. - 31.12.2017.	01.01. - 31.12.2016.
Prihodi od usklađivanja vrednosti dugoročnih finansijskih plasmana i hartija od vrednosti raspoloživih za prodaju	263	-
Prihodi od usklađivanja vrednosti potraživanja i kratkoročnih finansijskih plasmana	2.039	7.567
<b>Ukupno</b>	<b>2.302</b>	<b>7.567</b>
Obezvredjenje dugoročnih finansijskih plasmana i drugih hartija od vrednosti raspoloživih za prodaju	-	368
Obezvredjenje potraživanja i kratkoročnih finansijskih plasmana	-	1.952
<b>Ukupno</b>	<b>-</b>	<b>2.320</b>

**39. PRIHODI I RASHODI OD USKLADIVANJA VREDNOSTI IMOVINE (nastavak)**

Struktura obezvređenja potraživanja i kratkoročnih finansijskih plasmana je sledeća:

<i>(u 000 RSD)</i>	<i>01.01. - 31.12.2017.</i>	<i>01.01. - 31.12.2016.</i>
<i>Obezvređenje potraživanja od ostalih povezanih lica u zemlji</i>	-	-
<i>Obezvređenje potraživanja od kupaca u zemlji</i>	-	1.783
<i>Obezvređenje potraživanja od kupaca u inostranstvu</i>	-	-
<i>Obezvređenje ostalih potraživanja od prodaje</i>	-	135
<i>Obezvređenje datih avansa dobavljačima</i>	-	34
<b><i>Ukupno</i></b>	<b>-</b>	<b>1.952</b>

40. OSTALI PRIHODI I RASHODI

(u 000 RSD)	01.01. - 31.12.2017.	01.01. - 31.12.2016.
<b>Ostali prihodi</b>		
Dobici od prodaje nematerijalne imovine, nekretnina, postrojenja i opreme	12.008	7.401
Dobici od prodaje bioloških sredstava	0	0
Dobici od prodaje materijala	46.768	43.230
Viškovi	7.576	4.918
Prihodi od ukidanja dugoročnih rezervisanja	29.525	
Ostali nepomenuti prihodi	10.859	15.301
Prihodi od usklađivanja vrednosti bioloških sredstava	0	
Prihodi od usklađivanja vrednosti zaliha	4.741	13.490
<b>Ukupno</b>	<b>111.477</b>	<b>84.340</b>
<b>Ostali rashodi</b>		
Gubici po osnovu rashodovanja i prodaje nematerijalne imovine, nekretnina, postrojenja i opreme	2.185	11.810
Gubici po osnovu rashodovanja i prodaje bioloških sredstava	168	17.625
Gubici od prodaje materijala	47.038	44.002
Manjkovi	3.285	1.157
Rashodi po osnovu direktnih otpisa potraživanja	0	0
Rashodi po osnovu rashodovanja zaliha materijala i robe	82.879	84.607
Ostali nepomenuti rashodi	9.855	6.640
Obezvredjenje nekretnina, postrojenja i opreme	1.656	10.598
Obezvredjenje zaliha materijala i robe	9.881	7.452
<b>Ukupno</b>	<b>156.947</b>	<b>183.891</b>

#### 41. POREZ NA DOBIT

##### 40.1. Komponente poreza na dobit

Komponente poreza na dobit su sledeće:

(u 000 RSD)	01.01. - 31.12.2017.	01.01. - 31.12.2016.
Poreski rashod perioda	-22.540	-8.762
Odloženi poreski rashodi i prihodi perioda	7.031	-21.065
<b>Ukupno porez na dobitak</b>	<b>-15.509</b>	<b>-29.827</b>

Usaglašavanje iznosa poreza na dobit u bilansu uspeha i proizvoda dobiti pre oporezivanja i propisane poreske stope

(u 000 RSD)	01.01. - 31.12.2017.	01.01. - 31.12.2016.
Dobit (gubitak) pre oporezivanja	164.938	-20.399
Važeća poreska stopa	15%	15%
Očekivani poreski rashod	24.741	0
Obračunati porez	33.641	-13.231
Poreski kredit po osnovu ulaganja u osnovna sredstva ostvaren u prethodnim godinama	-11.102	4.366
Ukupan poreski rashod perioda	-22.539	-8.761
Odloženi poreski (prihod) / rashod perioda	7.031	-21.065
<b>Efektivna poreska stopa</b>	<b>9,40%</b>	<b>0,00%</b>

##### 40.2. Odložene poreske obaveze

Promene odloženih poreskih obaveza su sledeće:

(u 000 RSD)	2017.	2016.
Početno stanje	376.546	355.481
Statusna promena	-249.193	-
Smanjenje tokom godine (Napomena 40.1)	-7.031	21.065
<b>Ukupno odložene poreske obaveze</b>	<b>120.323</b>	<b>376.546</b>

#### 42. POVEZANE STRANE

a) Saglasno MRS 24 - *Povezane strane*, povezane strane prema kojima Društvo ima potraživanja na dan izrade bilansa su sledeće:

(u 000 RSD)	31.12.2017.	31.12.2016.
<b>Potr. od matičnih i zavisnih pravnih lica</b>		
<i>Nelt Co doo, Dobanovci</i>	566.384	526.475
<i>Neoplanta veterinarska stanica doo, Čenej</i>	2.909	1.813
<i>Čenej Agrar d.o.o.</i>	2.343	
<b>Ukupna neto potraživanja</b>	<b>571.636</b>	<b>528.288</b>
<b>Potr. od ostalih povezanih lica u zemlji</b>		
<i>Javna Skladišta a.d. Subotica</i>	39	150
<i>Corner Shop doo Dobanovci</i>	16	28
<i>Neoplanta - Zajedno, Novi Sad</i>	133	359
<i>Neoplanta Novi Sad</i>	0	32
<i>Banim reklame doo Dobanovci</i>	789	1.627
<i>Čenej Agrar d.o.o.</i>	65.239	0
<i>NEO MP d.o.o.</i>	17.431	0
<b>Ukupna neto potraživanja</b>	<b>83.647</b>	<b>2.196</b>
<b>Potr. od ostalih povezanih lica u inostr.</b>		
<i>Nelt doo Istočno Sarajevo</i>	125.185	96.121
<i>Neoplanta Krajina, Banja Luka</i>	0	0
<i>Neregelia Podgorica</i>	37.380	40.424
<i>Nelt Angola</i>	10.982	6.612
<i>Nelt Zambia</i>	0	0
<i>TD Nelt ST DOOEL, Skoplje</i>	17.565	71.964
<b>Ukupna neto potraživanja</b>	<b>191.112</b>	<b>215.121</b>

b) Saglasno MRS 24 - *Povezane strane*, povezane strane prema kojima Društvo ima obaveze na dan izrade bilansa su sledeće:

(u 000 RSD)	31.12.2017.	31.12.2016.
<b>Obaveze prema matičnim i zavisnim pravnim licima</b>		
Nelt Co doo, Dobanovci	5.503	47.761
Neoplanta veterinarska stanica doo, Čenej	2.709	16.945
<b>Ukupno</b>	<b>8.212</b>	<b>64.706</b>
<b>Ob. prema ostalim povezanim licima u zemlji</b>		
Neoplanta - Zajedno, Novi Sad	2.826	2.510
Banim reklame doo Dobanovci	369	290
Javna Skladišta a.d. Subotica	1.244	1.965
Čenej Agrar d.o.o.	152.009	
NEO MP d.o.o.	15.426	
<b>Ukupno</b>	<b>171.874</b>	<b>4.765</b>
<b>Ob. prema ostalim povezanim licima u inostr</b>		
Neregelia Podgorica	2.197	0
TD Nelt ST DOOEL, Skoplje	5.597	0
Nelt doo Istočno Sarajevo	301	0
Montenomaks d.o.o. Danilovgrad	478	
<b>Ukupno obaveze prema povezanim stranama</b>	<b>8.573</b>	<b>0</b>



41. POVEZANE STRANE (nastavak)

c) Saglasno MRS 24 - *Povezane strane*, ostvareni prihodi nastali u transakcijama sa povezanim stranama su sledeći:

(u 000 RSD)	01.01.- 31.12.2017.	01.01.- 31.12.2016.
<b>Prihodi od prodaje robe matičnim i zavisnim pravnim licima na domaćem tržištu</b>		
Nelt Co doo Dobanovci	147.185	4.280
Neoplanta Zajedno doo Novi Sad	-	-
<b>Ukupno</b>	<b>147.185</b>	<b>4.280</b>
<b>Prihodi od prodaje robe ostalim povezanim pravnim licima na domaćem tržištu</b>		
Neoplanta Zajedno doo Novi Sad	0	5
Čenej Agrar d.o.o.	4978	0
NEO MP d.o.o.	1382	0
<b>Ukupno</b>	<b>6.360</b>	<b>5</b>
<b>Prihodi od prodaje robe ostalim povezanim pravnim licima na inostranom tržištu</b>		
Nelt doo Istočno Sarajevo	1.645	0
Neregelia Podgorica	856	8
TD Nelt ST DOOEL, Skoplje	224	0
<b>Ukupno</b>	<b>2.725</b>	<b>8</b>
<b>Prihodi od prodaje proizvoda i usluga matičnim i zavisnim i povezanim pravnim licima na domaćem tržištu</b>		
Corner Shop doo Dobanovci	0	176
Neoplanta veterinarska stanica doo, Čenej	34.896	214
Neoplanta Zajedno doo Novi Sad	72	74
Dunav Film a.d. Beograd	0	
Javna Skladišta a.d. Subotica	50	183
Nelt Co Doo Dobanovci	2.924.306	2.595.087
Banim reklame doo Dobanovci	1531	794
Čenej Agrar doo	67849	0
Neo MP doo	1385	0
<b>Ukupno</b>	<b>3.030.089</b>	<b>2.596.528</b>

**Prihodi od prodaje proizvoda i usluga  
ostalim povezanim pravnim licima na  
inostranom tržištu**

Nelt doo Istočno Sarajevo	745.596	597.058
Neregelia Podgorica	237.584	272.022
TD Nelt ST DOOEL, Skoplje	150.808	145.275
Nelt Angola	6.021	

<b>Ukupno</b>	<b>1.140.009</b>	<b>1.014.355</b>
---------------	------------------	------------------

**43. SUDSKI SPOROVI**

U finansijskim izveštajima društva u skladu sa MRS 37, specifikacija rezervisanja po pojedinačnom predmetnom :

R.br	Tužilac	br. predmeta	01.01.- 31.12.2016.
1	Tužilac: Raduljev Branislav, Osnovni sud u Novom Sadu	P1 - 216/2015	189.000,00
2	Tužilac: Papišta Aleksandar, Osnovni sud u Novom Sadu	P1 - 1671/2015	460.000,00
3	Tužilac: Vidarić Goran Del Marko Osnovni sud u Novom Sadu	P1-109/16	216.000,00
4	Tužilja: Pilipović Magdalena Osnovni sud u Novom Sadu	P1 - 1637/2016	400.000,00
5	Tužilja: Marica Đuranović Osnovni sud u Novom Sadu	P1- 51/2017	180.000,00
6	Tužilja: Kerkez Tamara Tužena: Neoplanta i Mašinac Osnovni sud u Novom Sadu	P1 - 113/2017	250.000,00
7	Tužilac: Damić Kovička, Osnovni sud u Novom Sadu (VKS)	P1-10164/03	60.371,00
8	Tužilja: Mijailović Gordana, Osnovni sud u Novom Sadu	P1-1073/15	363.540,83
9	Tužilja: Mijailović Gordana, Osnovni sud u Novom Sadu	P1-854/2010	1.025.928,87
10	Tužilac: Brđar Radoslav, Osnovni sud u Novom Sadu	P1-339/15	1.260.000,00
11	Tužilja: Zličić Jelena, Osnovni sud u Novom Sadu	P1- 290/16	1.297.973,52
12	Tužilja: Slađana Ignjatić Osnovni sud u Novom Sadu	P1- 435/2017	854.037,00
13	Tužilac: Mitrovčanin Branislav Osnovni sud u Novom Sadu	P1 - 1354/17	200.000,00
14	Tužilac- Bajagić Todor, Tuženi / Protivtužilac- Neoplanta, Osnovni sud u Novom Sadu	P- 8952/2013	400.528,81
15	Tuženi: Agro Cesla, Privredni sud u Novom Sadu	P-395/14	300.000,00
16	Tužilac Agro Cesla, Privredni sud u Novom Sadu	P-1232/14	2.000.000,00
17	Tužilac: Agencija Tivoli, Privredni sud u Novom Sadu	P-3859/2010	8.931.399,12
18	Tužilac : Ugarak Đorđe Osnovni sud u Novom Sadu	P-483/2017	150.000,00
19	Tužiac: Refirmatorska crkva, Privredni sud u Novom Sadu	P-442/2017	100.000,00
	<b>Ukupno</b>		<b>18.638.779,15</b>

#### 44. FINANSIJSKI INSTRUMENTI I CILJEVI UPRAVLJANJA RIZICIMA

##### 44.1 Upravljanje kapitalom

Cilj upravljanja kapitalom je da Društvo zadrži sposobnost da nastavi sa svojim poslovanjem u neograničenom periodu u predvidljivoj budućnosti, kako bi očuvalo optimalnu strukturu kapitala sa ciljem da smanji troškove kapitala, a vlasnicima obezbedi prinos na kapital. Lica koja kontrolišu finansije na nivou Društva ispituju strukturu kapitala na godišnjem nivou. Pokazatelji zaduženosti Društva sa stanjem na kraju godine bili su sledeći:

(u 000 RSD)	31.12.2017.	31.12.2016.
Zaduženost a)	265.682	503.195
Umanjeno za gotovinu i gotovinske ekvivalente	-181.424	-91.475
<b>Neto zaduženost</b>	<b>84.258</b>	<b>411.720</b>
Neto kapital b)	4.318.209	6.903.978
<b>Kapital</b>	<b>4.318.209</b>	<b>6.903.978</b>
<b>Racio ukupnog dugovanja prema kapitalu</b>	<b>0,020</b>	<b>0,060</b>

- a) Zaduzenost se odnosi na dugoročne i kratkoročne finansijske obaveze.  
 b) Neto kapital uključuje akcijski kapital, rezerve i akumulirani dobitak i gubitak.

##### 44.2 Značajne računovodstvene politike u vezi sa finansijskim instrumentima

Detalji značajnih računovodstvenih politika, kao i kriterijumi i osnove za priznavanje prihoda i rashoda za sve vrste finansijskih sredstava i obaveza obelodanjeni su u Napomeni 3 ovih finansijskih izveštaja.

#### 44.3 Kategorije finansijskih instrumenata

(u 000 RSD)	31.12.2017.	31.12.2016.	31.12.2015.
<b>Finansijska sredstva:</b>			
<b>Finansijska sredstva koja se drže radi trgovanja</b>			
Učešća u kapitalu ostalih pravnih lica	2.050	1.787	2.155
	<b>2.050</b>	<b>1.787</b>	<b>2.155</b>
<b>Finansijska sredstva raspoloživa za prodaju</b>			
Učešća u kapitalu zavisnih pravnih lica	68	68	68
	<b>68</b>	<b>68</b>	<b>68</b>
<b>Zajmovi i potraživanja</b>			
Ostali dugoročni finansijski plasmani	1.586	1.639	1.692
Potraživanja	1.314.274	1.498.328	1.620.746
Kratkoročni finansijski plasmani	320	329	1.590
Gotovinski ekvivalenti i gotovina	181.424	91.475	143.593
	<b>1.497.604</b>	<b>1.591.771</b>	<b>1.767.621</b>
<b>Ukupno finansijska sredstva</b>	<b>1.499.722</b>	<b>1.593.626</b>	<b>1.769.844</b>
<b>Finansijske obaveze:</b>			
<b>Finansijske obaveze po amortizovanoj vrednosti</b>			
Dugoročni krediti u zemlji	265.379	502.877	774.024
Obaveze po osnovu finansijskog lizinga	0	0	41.569
Kratkoročni krediti u zemlji	301	314	312
Ostale kratkoročne finansijske obaveze	2	4	16
Obaveze iz poslovanja	1.086.410	1.090.250	1.004.647
Ostale obaveze	22.341	29.852	27.249
<b>Ukupno finansijske obaveze</b>	<b>1.374.433</b>	<b>1.623.297</b>	<b>1.847.817</b>

Osnovni finansijski instrumenti Društva su gotovina i gotovinski ekvivalenti, potraživanja, kratkoročni finansijski plasmani koji nastaju direktno iz poslovanja Društva, kao i dugoročne i kratkoročne obaveze po kreditima i obaveze prema dobavljačima čija je osnovna namena finansiranje tekućeg poslovanja Društva. U normalnim uslovima poslovanja Društvo je izloženo niže navedenim rizicima.

#### 44.4. Ciljevi upravljanja finansijskim rizicima

Finansijski rizici uključuju tržišni rizik (devizni i kamatni), kreditni rizik i rizik likvidnosti. Finansijski rizici se sagledavaju na vremenskoj osnovi i prevashodno se izbegavaju smanjenjem izloženosti Društva ovim rizicima. Društvo ne koristi nikakve finansijske instrumente kako bi izbeglo uticaj finansijskih rizika na poslovanje iz razloga što takvi instrumenti nisu u širokoj upotrebi, niti postoji organizovano tržište takvih instrumenata u Republici Srbiji.

#### 44.5 Tržišni rizik

U svom poslovanju Društvo je izloženo finansijskim rizicima od promena kurseva stranih valuta i promena kamatnih stopa. Izloženost tržišnom riziku se sagledava preko analize senzitivnosti. Nije bilo značajnijih promena u izloženosti Društva tržišnom riziku, niti u načinu na koji Društvo upravlja ili meri taj rizik.

##### a) Devizni rizik

Društvo je izloženo deviznom riziku prvenstveno preko gotovine i gotovinskih ekvivalenata, potraživanja od kupaca, dugoročnih kredita i obaveza prema dobavljačima koji su denominovani u stranoj valuti. Društvo ne koristi posebne finansijske instrumente kao zaštitu od rizika, obzirom da u Republici Srbiji takvi instrumenti nisu uobičajeni.

Stabilnost ekonomskog okruženja u kojem Društvo posluje, u velikoj meri zavisi od mera vlade u privredi, uključujući i uspostavljanje odgovarajućeg pravnog i zakonodavnog okvira.

Izloženost Društva deviznom riziku po osnovu finansijskih sredstava i obaveza analiziramo po knjigovodstvenoj vrednosti na sledeći način:

(u 000 RSD)	31.12.2017.			31.12.2016.			
	RSD	EUR	USD	RSD	EUR	USD	GBP
Finansijska sredstva	1.291.203	193.833	10.982	1.416.955	166.506	6.666	4
Finansijske obaveze	(899.283)	(408.805)	-	(898.999)	(443.978)	-	-
<b>Kratkoročna izloženost</b>	<b>391.920</b>	<b>(214.972)</b>	<b>10.982</b>	<b>517.956</b>	<b>(277.472)</b>	<b>6.666</b>	<b>4</b>
Finansijska sredstva	3.704	-	-	3.494	-	-	-
Finansijske obaveze	-	(66.345)	-	-	(276.578)	-	-
<b>Dugoročna izloženost</b>	<b>3.704</b>	<b>(66.345)</b>	<b>-</b>	<b>3.494</b>	<b>(276.578)</b>	<b>-</b>	<b>-</b>

Društvo je osetljivo na promene deviznog kursa evra (EUR), američkog dolara (USD). Sledeća tabela predstavlja detalje analize osetljivosti Društva na porast i smanjenje od 10% kursa dinara u odnosu na datu stranu valutu. Stopa osetljivosti od 10% se koristi pri internom prikazivanju deviznog rizika i predstavlja procenu rukovodstva razumno očekivanih promena u kursovima stranih valuta. Analiza osetljivosti uključuje samo nenamirena potraživanja i obaveze iskazane u stranoj valuti i usklađuje njihovo prevođenje na kraju perioda za promenu od 10% u kursovima stranih valuta.

Pozitivan broj iz tabele ukazuje na povećanje rezultata tekućeg perioda u slučajevima kada Dinar devalvira u odnosu na valutu o kojoj se radi. U slučaju devalvacije dinara od 10% u odnosu na datu stranu valutu, uticaj na rezultat tekućeg perioda bio bi suprotan onom iskazanom u prethodnom slučaju.

44.5 Tržišni rizik (nastavak)

a) Devizni rizik (nastavak)

(u 000 RSD)	Koef. osjetljivosti						Koef. osjetljivosti					
	10%		-10%		10%		-10%		10%		-10%	
	31.12.2017.			31.12.2016.			31.12.2017.			31.12.2016.		
	EUR	USD	GBP	EUR	USD	GBP	EUR	USD	GBP	EUR	USD	GBP
Neto dobitak perioda	(28.132)	28.132	(1098)	1098	-	-	(55.405)	55.405	667	(667)	-	-
Neto kapital	(28.132)	28.132	(1098)	1098	-	-	(55.405)	55.405	667	(667)	-	-

b) Rizik od promene kamatnih stopa

Društvo je izloženo riziku od promene kamatnih stopa na sredstva i obaveze kod kojih je kamatna stopa varijabilna. Ovaj rizik zavisi od finansijskog tržišta, a Društvo nema na raspolaganju instrumente kojim bi ublažilo njegov uticaj.

Knjigovodstvena vrednost finansijskih sredstava i obaveza na kraju posmatranog perioda data je u sledećem pregledu:

(u 000 RSD)	31.12.2017.	31.12.2016.	31.12.2015.
<b>Finansijska sredstva:</b>			
<b>Nekamatnosna</b>			
Učešća u kapitalu ostalih i zavisnih pravnih lica	2.118	1.855	2.223
Ostali dugoročni finansijski plasmani	1.586	1.639	1.692
Potraživanja	1.314.274	1.498.328	1.620.746
Gotovina i gotovinski ekvivalenti	181.424	91.475	143.593
	<b>1.499.402</b>	<b>1.593.297</b>	<b>1.768.254</b>
<b>Sa fiksnom kamatnom stopom</b>			
Gotovina i gotovinski ekvivalenti	320	329	1.590
	<b>320</b>	<b>329</b>	<b>1.590</b>
<b>Ukupno finansijska sredstva</b>	<b>1.499.722</b>	<b>1.593.626</b>	<b>1.769.844</b>
<b>Finansijske obaveze:</b>			
<b>Nekamatnosne</b>			
Obaveze iz poslovanja	1.086.410	1.090.250	1.004.647
Ostale obaveze	22.341	29.852	27.249
Ostale kratkoročne finansijske obaveze	2	4	16
	<b>1.108.753</b>	<b>1.120.106</b>	<b>1.031.912</b>
<b>Sa varijabilnom kamatnom stopom</b>			
Dugoročni krediti u zemlji	265.379	502.877	774.024
Obaveze po osnovu finansijskog lizinga	0	0	41.569
Kratkoročni krediti u zemlji	301	314	312
	<b>265.680</b>	<b>503.191</b>	<b>815.905</b>
<b>Ukupno finansijske obaveze</b>	<b>1.374.433</b>	<b>1.623.297</b>	<b>1.847.817</b>



#### 44.7 Tržišni rizik (nastavak)

Analize osetljivosti prikazane u narednoj tabeli su uspostavljene na osnovu izloženosti promenama kamatnih stopa za nederivativne instrumente na datum bilansa stanja. Za obaveze sa varijabilnom stopom, analiza je sastavljena pod pretpostavkom da je preostali iznos sredstava i obaveza na datum bilansa stanja bio nepromenjen u toku cele godine. Povećanje ili smanjenje od 1% predstavlja, od strane rukovodstva, procenu realno moguće promene u kamatnim stopama.

Da je kamatna stopa 1% viša/niša, a sve ostale varijable ostanu nepromenjene, uticaj na neto dobitak perioda, odnosno na neto stanje kapitala Društva za godinu koja se završila na 31. decembar 2017. odnosno 2016. godine, bi bila u iznosima prikazanim u narednoj tabeli:

(u 000 RSD)	Koef. osetljivosti 1,00%      -1,00%		Koef. osetljivosti 1,00%      -1,00%	
	31.12.2017.		31.12.2016.	
Neto dobitak	(5.032)	5.032	(5.032)	5.032
Neto kapital	(5.032)	5.032	(5.032)	5.032

Ovakva situacija se pripisuje izloženosti Društva koja je zasnovana na varijabilnim kamatnim stopama koje se obračunavaju na obaveze po kreditima i lizinima.

#### 44.8. Kreditni rizik

##### a) Upravljanje potraživanjima od kupaca

Društvo je izloženo kreditnom riziku koji predstavlja rizik da dužnici neće biti u mogućnosti da dugovanja prema Društvu izmire u potpunosti i na vreme, što bi imalo za rezultat finansijski gubitak za Društvo. Izloženost Društva ovom riziku ograničena je na iznos potraživanja od kupaca na dan bilansa. Potraživanja od kupaca u značajnom delu odnose se na povezana pravna lica.

Struktura potraživanja od kupaca na dan 31. decembra 2016. godine i 31. Decembra 2017 godine prikazana je u tabeli koja sledi:

(u 000 RSD)	31.12.2016.		
	Bruto izloženost	Ispravka vrednosti	Neto izloženost
Nedospela potraživanja od kupaca	1.073.467	-	1.073.467
Dospela, ispravljena potraživanja od kupaca	45.062	-45.062	-
Dospela, neispravljena potraživanja od kupaca	424.861	-	424.861
	<b>1.543.390</b>	<b>-45.062</b>	<b>1.498.328</b>

(u 000 RSD)	31.12.2017.		
	Bruto izloženost	Ispravka vrednosti	Neto izloženost
Nedospela potraživanja od kupaca	965.091	-	1.042.646
Dospela, ispravljena potraživanja od kupaca	42.395	-42.395	-77.555
Dospela, neispravljena potraživanja od kupaca	349.183	-	356.418
	<b>1.356.669</b>	<b>-42.395</b>	<b>1.314.274</b>



#### 44. FINANSIJSKI INSTRUMENTI I CILJEVI UPRAVLJANJA RIZICIMA (nastavak)

##### 44.8 Kreditni rizik (nastavak)

###### a) Upravljanje potraživanjima od kupaca (nastavak)

###### *Nedospela potraživanja od kupaca*

Nedospela potraživanja iskazana na dan 31. decembra 2017. godine u iznosu od 965.091 hiljada RSD se odnose na potraživanja od kupaca po osnovu prodaje mesa i mesnih prerađevina. Ova potraživanja dospevaju uglavnom u roku od 30 do 60 dana nakon datuma fakture za prodaju gotovih proizvoda, sve u zavisnosti od ugovorenih rokova plaćanja.

###### *Dospela potraživanja od kupaca*

Društvo je u prethodnim periodima obezvređilo potraživanja od kupaca za dospela potraživanja u iznosu od 42.395 hiljada RSD, za koja je Društvo utvrdilo da je došlo do promene u kreditnoj sposobnosti komitenata i da potraživanja u navedenim iznosima neće biti naplaćena.

Društvo nije obezvređilo dospela potraživanja iskazana na dan 31. decembra 2017. godine u iznosu od 349.183 hiljada RSD obzirom da nije utvrđena promena u kreditnoj sposobnosti komitenata, te da rukovodstvo Društva smatra da će ukupna sadašnja vrednost ovih potraživanja biti naplaćena. Neispravljena potraživanja od kupaca se najvećim delom odnose na potraživanja od kupaca prema kojima Društvo ima i obaveze iz poslovanja, kao i potraživanja od povezanih strana i drugih pravnih lica za koja postoji procena rukovodstva da su naplativa.

Starosna struktura dospelih, neispravljenih potraživanja predstavljena je u sledećoj tabeli:

(u 000 RSD)	31.12.2017.
<i>Manje od 30 dana</i>	132.674
<i>31 - 90 dana</i>	84.389
<i>91 - 180 dana</i>	33.394
<i>181 - 365 dana</i>	1.710
<i>Preko 365 dana</i>	97.016
<b>Ukupno</b>	<b>349.183</b>

###### b) Upravljanje obavezama prema dobavljačima

Obaveze prema dobavljačima na dan 31. decembar 2017. godine iskazane su u iznosu od 1.086.410 hiljada RSD (31. decembra 2016. godine: 1.090.250 hiljada RSD). Dobavljači ne zaračunavaju zateznu kamatu na dospele obaveze, pri čemu Društvo dospele obaveze prema dobavljačima, saglasno politici upravljanja finansijskim rizicima, izmiruje u ugovorenom roku.



44. FINANSIJSKI INSTRUMENTI I CILJEVI UPRAVLJANJA RIZICIMA (nastavak)

44.9. Rizik likvidnosti

Konačna odgovornost za upravljanje rizikom likvidnosti je na rukovodstvu Društva, koje je uspostavilo odgovarajući sistem upravljanja za potrebe kratkoročnog, srednjoročnog i dugoročnog finansiranja Društva kao i upravljanjem likvidnošću. Društvo upravlja rizikom likvidnosti održavajući odgovarajuće novčane rezerve kontinuiranim praćenjem planiranog i stvarnog novčanog toka, kao i održavanjem adekvatnog odnosa dospeća finansijskih sredstava i obaveza.

Sledeće tabele prikazuju detalje preostalih ugovorenih dospeća finansijskih sredstava i finansijskih obaveza. Prikazani iznosi zasnovani su na nediskontovanim tokovima gotovine nastalim na osnovu finansijskih sredstava, odnosno finansijskih obaveza na osnovu najranijeg datuma na koji će Društvo biti u mogućnosti da potraživanja naplati i obaveze namiri.

Dospeća finansijskih sredstava i obaveza na dan 31. decembar 2016. i 2017. godine su:

(u 000 RSD)	31.12.2016.					Ukupno
	Kratkoročno dospeće			Dugoročno dospeće		
	do 1 meseca	1 do 3 meseca	3 do 12 meseci	1 do 5 godina	preko 5 godina	
<b>Dospeća finansijskih sredstava:</b>						
Nekamatnosna sredstva	1.529.802				3.494	1.533.296
Sredstva sa varijabilnom kamatnom stopom	60.329					60.329
	<b>1.590.131</b>	<b>-</b>	<b>-</b>	<b>-</b>	<b>3.494</b>	<b>1.593.625</b>
<b>Dospeća finansijskih obaveza:</b>						
Nekamatnosne obaveze	1.116.364					1.116.364
Obaveze sa fiksnom kamatnom stopom						
Obaveze sa varijabilnom kamatnom stopom	36.152	34.572	155.889	276.578		503.191
	<b>1.152.516</b>	<b>34.572</b>	<b>155.889</b>	<b>276.578</b>	<b>-</b>	<b>1.619.555</b>
<b>Neto efekat dospeća</b>	<b>437.615</b>	<b>(34.572)</b>	<b>(155.889)</b>	<b>(276.578)</b>	<b>3.494</b>	<b>(25.930)</b>

44. FINANSIJSKI INSTRUMENTI I CILJEVI UPRAVLJANJA RIZICIMA (nastavak)

44.9. Rizik likvidnosti

(u 000 RSD)

	31.12.2017.					Ukupno
	do 1 meseca	Kratkoročno dospeće 1 do 3 meseca	3 do 12 meseci	Dugoročno dospeće 1 do 5 godina	preko 5 godina	
<b>Dospeća finansijskih sredstava:</b>						
Nekamatnosna sredstva	1.495.698				3.704	1.499.402
Sredstva sa varijabilnom kamatnom stopom	320					320
	<u>1.496.018</u>	-	-	-	3.704	<u>1.499.722</u>
<b>Dospeća finansijskih obaveza:</b>						
Nekamatnosne obaveze	1.108.753					1.108.753
Obaveze sa varijabilnom kamatnom stopom	16.586	33.173	149.576	66.345		265.680
	<u>1.125.339</u>	<u>33.173</u>	<u>149.576</u>	<u>66.345</u>	-	<u>1.374.433</u>
<b>Neto efekat dospeća</b>	<b>370.679</b>	<b>(33.173)</b>	<b>(149.576)</b>	<b>(66.345)</b>	<b>3.704</b>	<b>125.289</b>

44.10. Fer vrednost finansijskih instrumenata

Sledeća tabela predstavlja sadašnju vrednost finansijskih sredstava i finansijskih obaveza i njihovu fer vrednost na dan 31. decembra 2017. godine i 31. decembra 2016. godine.

(u 000 RSD)	31.12.2017.		31.12.2016.	
	Knjigovodstvena vrednost	Fer vrednost	Knjigovodstvena vrednost	Fer vrednost
<b>Finansijska sredstva:</b>				
Akcije domaćih preduzeća	2.050	2.050	1.787	1.787
Učešća u kapitalu ostalih pravnih lica	68	68	68	68
Ostali dugoročni finansijski plasmani	1.586	1.586	1.639	1.639
Potraživanja	1.314.274	1.314.274	1.498.328	1.498.328
Kratkoročni finansijski plasmani	320	320	329	329
Gotovinski ekvivalenti i gotovina	181.424	181.424	91.475	91.475
	<u>1.499.722</u>	<u>1.499.722</u>	<u>1.593.626</u>	<u>1.593.626</u>
<b>Finansijske obaveze:</b>				
Dugoročni krediti u zemlji	265.379	265.379	502.877	502.877
Kratkoročni krediti u zemlji	301	301	314	314
Kratkoročne pozajmice od povezanih strana	2	2	4	4
Obaveze iz poslovanja	1.086.410	1.086.410	1.090.250	1.090.250
Ostale obaveze	22.341	22.341	29.852	29.852
	<u>1.374.433</u>	<u>1.374.433</u>	<u>1.623.297</u>	<u>1.623.297</u>

#### 44. FINANSIJSKI INSTRUMENTI I CILJEVI UPRAVLJANJA RIZICIMA (nastavak)

##### 44.11. Pretpostavke za procenu trenutne fer vrednosti finansijskih instrumenata

Obzirom na činjenicu da ne postoji dovoljno tržišno iskustvo, stabilnost i likvidnost u kupovini i prodaji finansijskih sredstava i obaveza, kao i obzirom na činjenicu da ne postoje dostupne tržišne informacije koje bi se mogle koristiti za potrebe obelodanjivanja fer vrednosti finansijskih sredstava i obaveza, korišćen je metod diskontovanja novčanih tokova. Pri korišćenju ove metode vrednovanja, koriste se kamatne stope za finansijske instrumente sa sličnim karakteristikama, sa ciljem da se dobije relevantna procena tržišne vrednosti finansijskih instrumenata na dan bilansa.

Pretpostavke korišćene za procenu tekuće fer vrednosti su i da knjigovodstvena vrednost kratkoročnih potraživanja od kupaca i obaveza prema dobavljačima aproksimira njihovoj fer vrednosti zbog toga što dospevaju za plaćanje/naplatu u relativno kratkom periodu.

#### 45. PORESKI RIZICI

Poreski zakoni Republike Srbije se često različito tumače i predmet su čestih izmena. Tumačenje poreskih zakona od strane poreskih vlasti u odnosu na transakcije i aktivnosti Društva mogu se razlikovati od tumačenja rukovodstva. Kao rezultat iznetog, transakcije mogu biti osporene od strane poreskih vlasti i Društvu može biti određen dodatni iznos poreza, kazni i kamata. Period zastarelosti poreske obaveze je pet godina. To praktično znači da poreske vlasti imaju prava da odrede plaćanje neizmirenih obaveza u roku od pet godina od kada je obaveza nastala.

#### 46. ZARADA PO AKCIJI

	01.01. - 31.12.2017.	01.01. - 31.12.2016.
Neto dobitak u RSD	149.428.854	0
Prosečan ponderisani broj akcija u toku godine	3.880.042	4.383.723
<b>Osnovna zarada po akciji u RSD</b>	<b>38,51</b>	<b>0</b>

Društvo nema obaveze ili izdate opcije po kojima bi mogle da budu emitovane nove akcije. Usled toga umanjena (razvodnjena) zarada po akciji je ista kao i osnovna zarada po akciji.

#### 47. DOGAĐAJI NAKON IZVEŠTAJNOG PERIODA

Saglasno MRS 10 - *Događaji nakon izveštajnog perioda*, nismo utvrdili postojanje događaja koji mogu da utiču ili utiču na istinitost i objektivnost finansijskih izveštaja za godinu koja se završila na dan 31. decembra 2017. godine.

48. DEVIZNI KURSEVI

Srednji kursevi za devize, utvrđeni na međubankarskom tržištu deviza, primenjeni za preračun deviznih pozicija bilansa stanja u dinare, za pojedine glavne valute su bili sledeći:

(u RSD)	31.12.2017.	31.12.2016.	31.12.2015.
EUR	118,4727	123,4723	121,6261
USD	99,1155	117,1353	111,2468
GBP	133,4302	143,8065	164,9391

49. AUTORIZACIJA FINANSIJSKIH IZVEŠTAJA

Priloženi finansijski izveštaji su odobreni od strane rukovodstva Društva dana \_\_\_\_\_, godine a biće dostavljeni na konačno usvajanje skupštini akcionara na sednici čije održavanje planirano u toku meseca juna 2017. godine.

Finansijski direktor  
Milan Karaklić

Izvršni direktor  
Aco Tomašević

Milan  
Karaklić  
319738-120  
1976710095

Digitally signed  
by Milan Karaklić  
319738-1201976  
710095  
Date: 2018.04.29  
16:24:06 +02'00'



Aco  
Tomašević  
360945-190  
9979790017

Digitally signed by  
Aco Tomašević  
360945-19099797  
90017  
Date: 2018.04.29  
16:24:57 +02'00'



Prilog 1. Deobni bilans Industrija mesa „NEOPLANTA“ a.d. Novi Sad

DEOBNI BILANS		u 000 RSD				
		NEOPLANTA AD	ČENEJ AGRAR DOO	NEO MP DOO	NEOPLANTA	
STATUSNA PROMENA	IZDVAJANJE UZ OSMIVANJE	pre statusne promene			posle statusne promene	
Grupa, račun	R. br.					
<b>A K T I V A</b>						
00	A	Upisani a neplaćeni kapital	-	-	-	-
010 i deo 019	1	Ulaganja u razvoj	-	-	-	-
011, 012 i deo 019	2	Koncesije, patenti, licence, robne i uslužne marke, softver i ostala prava	4.404			4.404
013 i deo 019	3	Goodvili	-			-
014 i deo 019	4	Ostala nematerijalna imovina	-			-
015 i deo 019	5	Nematerijalna imovina u pripremi	-			-
016 i deo 019	6	Avansi za nematerijalnu imovinu	-			-
01	I	<b>Ukupno nematerijalna imovina</b>	<b>4.404</b>	<b>-</b>	<b>-</b>	<b>4.404</b>
020, 021 i deo 029	1	Zemljište	2.605.515	1.881.190		724.325
022 i deo 029	2	Građevinski objekti	2.115.348	621.741		1.493.607
023 i deo 029	3	Postrojenja i oprema	1.135.677	176.887	21.693	937.097
024 i deo 029	4	Investiciono nekretnino	26.902			26.902
025 i deo 029	5	Ostale nekretnine, postrojenja i oprema	-			-
026 i deo 029	6	Nekretnine, postrojenja i oprema u pripremi	243.194	69.431		173.763
027 i deo 029	7	Ulaganja na tuđim nekretninama, postrojenjima i opremi	2.400		2.049	351
028 i deo 029	8	Avansi za nekretnine, postrojenja i opremu	15.460			15.460
02	II	<b>Ukupno nekretnine, postrojenja i oprema</b>	<b>6.144.496</b>	<b>2.749.249</b>	<b>23.742</b>	<b>3.371.505</b>
030, 031 i deo 039	1	Šume i višegodišnji zasadi	1.356	82		1.274
032 i deo 039	2	Osnovno stado	-			-
037 i deo 039	3	Biološka sredstva u pripremi	-			-
038 i deo 039	4	Avansi za biološka sredstva	-			-
03	III	<b>Ukupno biološka sredstva</b>	<b>1.356</b>	<b>82</b>	<b>-</b>	<b>1.274</b>
040 i deo 049	1	Učešća u kapitalu zavisnih pravnih lica	68			68
041 i deo 049	2	Učešća u kapitalu pridruženih pravnih lica i zajedničkim poduhvatima	-			-



042 i deo 049	3	Učesća u kapitalu ostalih pravnih lica i druge hartije od vrednosti raspoložive za prodaju	3 787			3 787
deo 043, deo 044 i deo 049	4	Dugoročni plasmani matičnim i zavisnim pravnim licima	-			
deo 043, deo 044 i deo 049	5	Dugoročni plasmani ostalim povezanim pravnim licima	-			
deo 045 i deo 049	6	Dugoročni plasmani u zemlji	1.608			1.608
deo 045 i deo 049	7	Dugoročni plasmani u inostranstvu	-			
046 i deo 049	8	Hartije od vrednosti koje se drže do dospeća	-	-	-	-
048 i deo 049	9	Ostali dugoročni finansijski plasmani	-	-	-	-
04, osim 047	IV	<b>Ukupno dugoročni finansijski plasmani</b>	<b>5.463</b>	<b>-</b>	<b>-</b>	<b>5.463</b>
050 i deo 059	1	Potraživanja od matičnih i zavisnih pravnih lica	-	-	-	-
051 i deo 059	2	Potraživanja od ostalih povezanih lica	-	-	-	-
052 i deo 059	3	Potraživanja po osnovu prodaje na robni kredit	-	-	-	-
053 i deo 059	4	Potraživanja za prodaju po ugovorima o finansijskom lezingu	-	-	-	-
054 i deo 059	5	Potraživanja po osnovu jemstva	-	-	-	-
055 i deo 059	6	Sporna i sumnjiva potraživanja	-	-	-	-
056 i deo 059	7	Ostala dugoročna potraživanja	-	-	-	-
05	V	<b>Ukupno dugoročna potraživanja</b>	<b>-</b>	<b>-</b>	<b>-</b>	<b>-</b>
	<b>B</b>	<b>Ukupno stalna imovina</b>	<b>6.155.719</b>	<b>2.749.331</b>	<b>23.742</b>	<b>3.382.646</b>
288	<b>B</b>	<b>Odložena poreska sredstva</b>	<b>-</b>	<b>-</b>	<b>1 663</b>	<b>-</b>
10	1	Materijal, rezervni delovi, alat i sitan inventar	954.387	21.836	902	931.649
11	2	Nedovršena proizvodnja i nedovršene usluge	114.121	114.121		
12	3	Gotovi proizvodi	353.950	7.284		346.666
13	4	Roba	13.274	205	7.034	6.035
14	5	Stalna sredstva namenjena prodaji	-			
15	6	Plaćeni avansi za zalihe i usluge	13.982			13.982
1	I	<b>Ukupno zalihe</b>	<b>1.449.714</b>	<b>143.446</b>	<b>7.936</b>	<b>1.298.332</b>
200 i deo 209	1	Kupci u zemlji - matična i zavisna pravna lica	653.078	-	-	653.078

201 i deo 209	2	Kupci u inostranstvu - matična i zavisna pravna lica	-			
202 i deo 209	3	Kupci u zemlji - ostala povezana lica	1.118	113.199	67.276	(66.158)
203 i deo 209	4	Kupci u inostranstvu - ostala povezana lica	231.575	-		118.376
204 i deo 209	5	Kupci u zemlji	675.513		-	675.513
205 i deo 209	6	Kupci u inostranstvu	27.228			27.228
206 i deo 209	7	Ostala potraživanja po osnovu prodaje	6.292		-	6.292
20	II	<b>Ukupno potraživanja po osnovu prodaje</b>	<b>1.594.904</b>	<b>113.199</b>	<b>67.276</b>	<b>1.414.329</b>
21	III	Potraživanja iz specifičnih poslova	-			
22	IV	Druga potraživanja	53.872		60	53.812
236	V	Finansijska sredstva koja se vrednuju po fer vrednosti kroz Bilans uspeha	-			
230 i deo 239	1	Kratkoročni krediti i plasmani - matična i zavisna pravna lica	-			
231 i deo 239	2	Kratkoročni krediti i plasmani - ostala povezana lica	-			
232 i deo 239	3	Kratkoročni krediti i zajmovi u zemlji	-			
233 i deo 239	4	Kratkoročni krediti i zajmovi u inostranstvu	-			
234, 235, 238 i deo 239	5	Ostali kratkoročni finansijski plasmani	329			329
23, osim 236 i 237	VI	<b>Ukupno kratkoročni finansijski plasmani</b>	<b>329</b>	<b>-</b>	<b>-</b>	<b>329</b>
24	VII	Gotovinski ekvivalenti i gotovina	81.610			81.610
27	VIII	Porez na dodatu vrednost	473			473
28	IX	Aktivna vremenska razgraničenja	58.978	29.935	3.356	25.687
	Γ	<b>Ukupno obrtna imovina</b>	<b>3.239.780</b>	<b>286.580</b>	<b>78.628</b>	<b>2.874.572</b>
	Δ	<b>Ukupna aktiva</b>	<b>9.395.499</b>	<b>3.035.911</b>	<b>102.370</b>	<b>6.257.218</b>
<b>P A S I V A</b>						
<b>KAPITAL</b>						
300	1	Akcijski kapital	2.191.862			2.191.862
301	2	Udeli društava s ograničenom odgovornošću	-	570.872	15.597	(587.144)
302	3	Ulozi	-	-	-	-
303	4	Državni kapital	-	-	-	-
304	5	Društveni kapital	-	-	-	-
305	6	Zadružni udeli	-	-	-	-
306	7	Emisiona premija	-	-	-	-

309	8	Ostali osnovni kapital	-	-	-	-
30	I	Ukupno osnovni kapital	<u>2.191.862</u>	<u>570.872</u>	<u>15.597</u>	<u>1.605.393</u>
31	II	Upisani a neuplaćeni kapital	-	-	-	-
047 i 237	III	Otkupljene sopstvene akcije	-	-	-	-
32	IV	Rezerve	-	-	-	-
330	V	Revalorizacione rezerve po osnovu revalorizacije nematerijalne imovine, nekretnina, postrojenja i opreme	3.298.841	2.117.765	829	1.180.247
33 osim 330	VI	Nerealizovani dobitci po osnovu hartija od vrednosti i drugih komponenti ostalog sveobuhvatnog rezultata	-	-	-	-
33 osim 330	VII	Nerealizovani gubici po osnovu hartija od vrednosti i drugih komponenti ostalog sveobuhvatnog rezultata	(16.778)	(1.214)	-	(15.564)
340	1	Neraspoređeni dobitak ranijih godina	1.409.299	-	675	1.409.904
341	2	Neraspoređeni dobitak tekuće godine	49.886	-	-	49.886
34	VIII	Neraspoređeni dobitak	<u>1.459.185</u>	<u>-</u>	<u>675</u>	<u>1.459.185</u>
	IX	Učešće bez prava kontrole	-	-	-	-
350	1	Gubitak ranijih godina	-	-	-	-
351	2	Gubitak tekuće godine	-	-	-	-
35	X	Gubitak	<u>-</u>	<u>-</u>	<u>-</u>	<u>-</u>
A		Ukupno kapital	<u>6.933.110</u>	<u>2.687.423</u>	<u>17.101</u>	<u>4.228.586</u>
<b>OBAVEZE</b>						
400	1	Rezervisanja za troškove u garantnom roku	-	-	-	-
401	2	Rezervisanja za troškove obnavljanja prirodnih bogatstava	-	-	-	-
403	3	Rezervisanja za troškove restrukturiranja	-	-	-	-
404	4	Rezervisanja za naknade i druge beneficije zaposlenih	38.747	1.811	6.905	30.031
405	5	Rezervisanja za troškove sudskih sporova	17.395	-	-	17.395
402 i 409	6	Ostala dugoročna rezervisanja	-	-	-	-
40	I	Ukupno dugoročna rezervisanja	<u>56.142</u>	<u>1.811</u>	<u>6.905</u>	<u>47.426</u>
410	1	Obaveze koje se mogu konvertovati u kapital	-	-	-	-
411	2	Obaveze prema matičnim i zavisnim pravnim licima	-	-	-	-
412	3	Obaveze prema ostalim povezanim pravnim licima	-	-	-	-
413	4	Obaveze po emitovanim hartijama od vrednosti u periodu dužem od godinu dana	-	-	-	-
414	5	Dugoročni krediti i zajmovi u zemlji	269.699	-	-	269.699
415	6	Dugoročni krediti i zajmovi u inostranstvu	-	-	-	-
416	7	Obaveze po osnovu finansijskog lizinga	-	-	-	-
419	8	Ostale dugoročne obaveze	-	-	-	-



41	II	Ukupno dugoročne obaveze	269.699	-	-	269.699
	B	Ukupno dugoročna rezervisanja i obaveze	325.841	1.811	6.905	317.125
498	B	Odložene poreske obaveze	382.269	250.856		131.413
		<i>Kratkoročne obaveze</i>				
420	1	Kratkoročni krediti od matičnih i zavisnih pravnih lica	-			
421	2	Kratkoročni krediti od ostalih povezanih pravnih lica	-			
422	3	Kratkoročni krediti i zajmovi u zemlji	677.372			677.372
423	4	Kratkoročni krediti i zajmovi u inostranstvu	-			
427	5	Obaveze po osnovu stalnih sredstava i sredstava obustavljenog poslovanja namenjenih prodaji	-			
424, 425, 426 i 429	6	Ostale kratkoročne finansijske obaveze	84.291			84.291
42	J	Ukupno kratkoročne finansijske obaveze	761.663	-	-	761.663
430	II	Primitljeni avansi, depoziti i kaucije	951			951
431	1	Dobavljači - matična i zavisna pravna lica u zemlji	56.006			56.006
432	2	Dobavljači - matična i zavisna pravna lica u inostranstvu	-			
433	3	Dobavljači - ostala povezana lica u zemlji	4.055	86.490	73.120	(155.555)
434	4	Dobavljači - ostala povezana lica u inostranstvu	-			
435	5	Dobavljači u zemlji	620.990			620.990
436	6	Dobavljači u inostranstvu	137.689			137.689
439	7	Ostale obaveze iz poslovanja	-	-	-	-
43, osim 430	III	Ukupno obaveze iz poslovanja	818.740	86.490	73.120	659.130
44, 45 i 46	IV	Ostale kratkoročne obaveze	125.723	9.331	5.244	111.148
47	V	Obaveze po osnovu poreza na dodatu vrednost	38.668			38.668
48	VI	Obaveze za ostale poreze, doprinose i druge dažbine	2.765			2.765
49	VII	Pasivna vremenska razgraničenja	5.769			5.769
	Γ	Ukupno kratkoročne obaveze	1.754.279	95.821	78.364	1.580.094
	Δ	Gubitak iznad visine kapitala	-	-	-	-
	Ѓ	Ukupna pasiva	9.395.499	3.035.911	102.370	6.257.218
	Ђ	Vanbilansna aktiva	1.888.229			1.888.229
	E	Vanbilansna pasiva	1.888.229			1.888.229



NEOPLANTA A.D. Novi Sad

Pojedinačni finansijski izveštaji za period 1.1. – 31.12.2017.

**PRILOG 1: Pismo o prezentaciji**

Grant Thornton d.o.o. Beograd  
Kneginje Zorke br. 2/I  
11000 Beograd

30. april 2018. godine

Ovo pismo o prezentaciji sačinjeno je u vezi sa vašom revizijom pojedinačnih finansijskih izveštaja Neoplanta AD Novi Sad (u daljem tekstu: Društvo), za period koji se završio 31.12.2017. godine, za svrhe izražavanja mišljenja o tome da li su pojedinačni finansijski izveštaji sastavljeni, po svim materijalno značajnim pitanjima, u skladu sa računovodstvenim propisima Republike Srbije.

Potvrđujemo, prema našem najboljem saznanju i uverenju, sledeće činjenice:

#### *Finansijski izveštaji*

- Ispunili smo sve naše obaveze, kao što su navedene u Ugovoru o obavljanju revizije pojedinačnih finansijskih izveštaja Društva od 05.12.2017. godine, za sastavljanje pojedinačnih finansijskih izveštaja u skladu sa računovodstvenim propisima Republike Srbije.
- Značajne pretpostavke koje smo koristili u računovodstvenim procenama, uključujući i onima o fer vrednosti, su razumne.
- Odnosi sa povezanim stranama i transakcijama sa njima su pravilno evidentirani i obelodanjeni u skladu sa računovodstvenim propisima Republike Srbije.
- Svi događaji nastali posle dana pojedinačnih finansijskih izveštaja koji zahtevaju obelodanjivanje i/ili korekcije su obelodanjeni i korekcije izvršene.
- Efekti neizvršenih korekcija su nematerijalni i pojedinačno i u zbiru gledano za kompletne pojedinačne finansijske izveštaje.

#### *Dostavljene informacije*

- Stavili smo vam na raspolaganje:
  - Pristup svim podacima koji su relevantni za sastavljanje pojedinačnih finansijskih izveštaja, kao što su poslovne knjige, pomoćna dokumentacija, zapisnike sa sednica Skupštine Društva i drugo.
  - Sve dodatne informacije koje ste tražili u toku revizije.
  - Neograničeni pristup osobama unutar Društva za koje ste utvrdili da je neophodno da vam pruže revizorske dokaze
- Sve transakcije su računovodstveno evidentirane i obelodanjene u pojedinačnim finansijskim izveštajima.
- Društvo je ispunilo sve ugovorene obaveze čije neispunjavanje bi moglo imati materijalnog uticaja na pojedinačne finansijske izveštaje.
- Obelodanili smo vam rezultate naše procene rizika materijalno značajnih pogrešnih iskaza u pojedinačnim finansijskim izveštajima, nastalim usled kriminalne radnje.
- Obelodanili smo vam sve nama poznate informacije u vezi sa kriminalnim radnjama ili pretpostavkama o kriminalnim radnjama u koje su uključeni:
  - Rukovodstvo;
  - Zaposleni sa značajnom ulogom u sistemu internih kontrola; ili
  - Drugi koji su uključeni u kriminalne radnje koje mogu imati materijalno značajne efekte na pojedinačne finansijske izveštaje.
- Obelodanili smo vam sve nama poznate informacije u vezi sa tvrdnjama o kriminalnim radnjama, ili pretpostavkama o kriminalnim radnjama, sa uticajem na pojedinačne finansijske izveštaje koje su izneli zaposleni, bivši zaposleni, analitičari, regulatorni organi ili drugi.
- Obelodanili smo vam sve poznate slučajeve o neusklađenosti ili pretpostavkama o neusklađenosti sa zakonima i zahtevima državnih i ostalih regulatornih organa koje bi mogle imati materijalnog uticaja na finansijske izveštaje.
- Obelodanili smo vam sve povezane strane Društva, kao i sve odnose i transakcije sa povezanim stranama koje su nam poznate.
- Neće nastupiti razlozi niti postoje planovi za likvidaciju Društva.

- Obelodanili smo vam sve planove u vezi sa prekidom značajnog dela poslovanja ili prodaje značajnog dela Društva.
- Dana 27.04.2017. godine je sprovedena statusna promena izdvajanje uz osnivanje i izdvojena su dva nova pravna lica „Neo MP“ d.o.o. i „Čenej Agrar“ d.o.o.
- Od dana završetka revizije do dana izdavanja Izveštaja o izvršenoj reviziji pojedinačnih finansijskih izveštaja za 2017. godinu nije bilo događaja koji bi imali uticaja na realno i objektivno stanje finansijskih izveštaja Društva.
- Do dana potpisivanja ovog izveštaja nije došlo do značajnih promena u sudskim sporovima koje bi mogle dovesti do materijalno značajnih troškova za Društvo.
- Potvrđujemo da poreska prijava za porez na dobit sa pratećom dokumentacijom za poslovnu 2017. godinu do danas nije podneta nadležnoj poreskoj upravi. Potvrđujemo da finalna poreska prijava za porez na dobit sa pratećom dokumentacijom za poslovnu 2017. godinu neće biti različita od nacrtu poreske prijave sa pratećom dokumentacijom koje smo vam dostavili i na osnovu koje je izvršeno evidentiranje poreskog rashoda za 2016. godinu i na osnovu koje su sastavljeni pojedinačni finansijski izveštaji koji su predmet vaše revizije.
- Potvrđujemo da smo razumeli obaveze o davanju mišljenja o usaglašenosti pojedinačnih godišnjih izveštaja o poslovanju sa pojedinačnim finansijskim izveštajima, koje proističu iz zahteva Zakona o reviziji (Službeni glasnik Republike Srbije broj 62/2013). Društvo je, u skladu sa Zakonom o računovodstvu (Službeni glasnik Republike Srbije broj 62/2013) odlučilo da godišnji izveštaj o poslovanju i konsolidovani godišnji izveštaj o poslovanju prikaže kao jedan izveštaj koji treba da sadrži informacije od značaja za ekonomsku celinu. Potvrđujemo da je konsolidovani godišnji izveštaj o poslovanju Društva za 2017. godinu u svim materijalno značajnim aspektima usaglašen sa konsolidovanim finansijskim izveštajima Društva za godinu koja se završava na dan 31. decembar 2017. godine.

Finansijski direktor

Milan Karaklić

Izvršni direktor

Aco Tomašević

Milan Karaklić  
Digitally signed  
by Milan Karaklić  
319738-1201976  
710095  
Date: 2018.04.29  
17:08:07 +02'00'



Aco Tomašević  
Digitally signed  
by Aco Tomašević  
360945-19099797  
90017  
Date: 2018.04.29  
17:08:55 +02'00'

NEOPLANTA A.D. Novi Sad

Pojedinačni finansijski izveštaji za period 1.1. – 31.12.2017.

**PRILOG 2: Potvrda o nezavisnosti**

**Grant Thornton d.o.o.**  
Kneginje Zorke 2/IV  
11000 Beograd  
Srbija  
T +381 11 404 95 60  
F +381 11 404 95 61  
E office@rs.gt.com

## POTVRDA O NEZAVISNOSTI

Naziv revidiranog društva: Neoplanta A.D. Novi Sad

Revizor: Grant Thornton doo

Adresa: Kneginje Zorke 2/4 Beograd

Tel: 011/ 404 95 60

Faks: 011/ 404 95 61


U vezi sa revizijom pojedinačnih finansijskih izveštaja društva Neoplanta A.D. Novi Sad za 2017. godinu i na dan 31. decembra 2017. godine potvrđujemo da smo u potpunosti nezavisni od društva Neoplanta A.D. Novi Sad i svih ostalih povezanih strana definisanih Međunarodnim standardima revizije. U vezi sa našim angažmanom u navedenom društvu izjavljujemo da je naše društvo u 2017. godini do današnjeg dana nezavisno kako je određeno "Kodeksom etike profesionalnih računovođa" izdatim od strane IFAC-a. Takođe izjavljujemo da:

1. Nijedan član našeg rukovodstva i revizorskog tima nema materijalnog direktnog ili indirektnog finansijskog interesa u navedenom društvu i ostalim povezanim društvima Neoplanta A.D. Novi Sad;
2. Nijedan član našeg rukovodstva i revizorskog tima nije povezan s navedenim društvom ni ostalim povezanim društvima Neoplanta A.D. Novi Sad na način da ima materijalno značajne akcije, glasačka prava, da je direktor ili zaposleni;
3. Prema našem saznanju, nema nikakvih drugih odnosa ili okolnosti koje bi mogle ugroziti našu nezavisnost vezano za reviziju navedenog društva;
4. Očekujemo da ćemo ostati nezavisni tokom celog perioda obavljanja revizije.

Direktor: 

e-mail: predrag.djordjevic@rs.gt.com

Datum: 30. april 2018. godine



Grant Thornton d.o.o.

Registracija: APR br. BD 43902, PIB: 103119462, Matični broj: 17304780

Broj računa: 105-4588-39 AIB Bank od Beograd, Broj evidencije za PDV: 210871768

Member of Grant Thornton International Ltd (GIL). GIL and the member firms are not a worldwide partnership. GIL and each member firm is a separate legal entity. Services are delivered independently by the member firms. GIL does not provide services to clients. GIL and its member firms are not agents of, and do not obligate, one another and are not liable for one another's acts or omissions.

grantthornton.rs

NEOPLANTA A.D. Novi Sad

Pojedinačni finansijski izveštaji za period 1.1. – 31.12.2017.

**PRILOG 3: Potvrda o vrsti i vrednosti  
konsultantskih usluga koje nisu zabranjene**





Grant Thornton

An instinct for growth™

Grant Thornton d.o.o.

Knežinje Zorke 2/IV

11000 Beograd

Srbija

T +381 11 404 95 60

F +381 11 404 95 61

E office@rs.gt.com

## POTVRDA O VRSTI I VREDNOSTI KONSULTANTSKIH USLUGA

### KOJE NISU ZABRANJENE

Naziv revidiranog društva: Neoplanta A.D. Novi Sad

Revizor: Grant Thornton doo

Adresa: Knežinje Zorke 2/4 Beograd

Tel: 011/ 404 95 60


Faks: 011/ 404 95 61

U vezi sa revizijom pojedinačnih finansijskih izveštaja društva Neoplanta A.D. Novi Sad za 2017. godinu i na dan 31. decembra 2017. godine potvrđujemo da, osim revizorskih usluga, nismo pružali konsultantske niti druge usluge koje su zabranjene kako je određeno "Kodeksom etike profesionalnih računovođa" izdatim od strane IFAC-a društvu Neoplanta A.D. Novi Sad ni ostalim povezanim stranama definisanim u Međunarodnim standardima revizije.

Direktor: *Predrag Djordjevic*

e-mail: predrag.djordjevic@rs.gt.com

Datum: 30. april 2018. godine



Grant Thornton d.o.o.

Registracija: APR br. BD 43902, PIB: 10019462, Matični broj: 17004780

Broj računa: 105458839 AIB Bank ad Beograd, Broj evidencije za PDV: 010871768


Member of Grant Thornton International Ltd (GTIL). GTIL and the member firms are not a worldwide partnership. GTIL and each member firm is a separate legal entity. Services are delivered independently by the member firms. GTIL does not provide services to clients. GTIL and its member firms are not agents of, and do not obligate, one another and are not liable for one another's acts or omissions.

grantthornton.rs



*AD NEOPLANTA INDUSTRIJA MESA NOVI SAD*

*NAPOMENE UZ FINANSIJSKE IZVEŠTAJE  
ZA 2017. GODINU*



*Novi Sad, april 2018. god.*



## SADRŽAJ

<i>Osnovne informacije o Društvu</i>	4
<i>Osnove za sastavljanje i prezentaciju finansijskih izveštaja</i>	5
<i>Pregled značajnih računovodstvenih politika</i>	5-8
<i>Pregled značajnih računovodstvenih procena</i>	8-15
<i>Napomene za pozicije bilansa stanja</i>	16-32
<i>Napomene za pozicije bilansa uspeha</i>	32-41
<i>Transakcije sa povezanim pravnim licima</i>	42-45
<i>Ostale napomene</i>	45-55
<i>Prilog 1</i>	56-61

## 1. OSNOVNE INFORMACIJE

Industrija mesa „NEOPLANTA“ a.d. Novi Sad (u daljem tekstu Društvo) se bavi proizvodnjom, preradom i distribucijom mesa za ljudsku ishranu. Društvo je osnovano kao društveno preduzeće rešenjem Fi 1649/80 dana 10. decembar 1980. godine. Od 1998. godine Društvo je organizovano u formi akcionarskog društva.

U skladu sa Zakonom o preduzećima i Zakonom o klasifikaciji delatnosti Društvo je izvršilo usaglašavanje upisom u sudski registar (reg. ul. 1-1382-00). Društvo je 25. oktobar 2005. godine izvršilo prevođenje u Registar Privrednih subjekata kod Agencije za privredne registre, broj registracije BD 51366.

Društvo je 22. jun 2012. godine usvojilo Ugovor o organizovanju i Statut radi usklađivanja sa Zakonom o privrednim društvima („Sl. Glasnik 36/2011 i 99/2011).

Tokom 2013. godine osnovni kapital Društva je povećan za 1.000.000 hiljada RSD, po osnovu Odluke Skupštine Društva o povećanju osnovnog kapitala izdavanjem IV emisije akcija. Izdato je dodatnih 2.000.000 akcija nominalne vrednosti 500 RSD.

Dana 24.07.2017. godine je sprovedena statusna promena izdvajanje uz osnivanje i izdvojena su dve nove firme „NEO MP“ doo i „ČENEJ Agrar“ doo. Po osnovu sprovedene statusne promene br akcija je 3.210.784. U nastavku napomena u prilogu 1 prilazemo deobni bilans na osnovu kog je rađena statusna promena.

Sedište preduzeća je u Novom Sadu, ulica Primorska br. 90. Matični broj Društvo je 08142289, a poreski identifikacioni broj (PIB) je 102034237.

Osnovna delatnost Društva je prerada i konzervisanje mesa (šifra delatnosti – 1011). Takođe, Društvo je registrovano i za trgovinu na malo, spoljno-trgovinski promet i pružanje usluga u spoljno-trgovinskom prometu.

Na dan 31. decembar 2017. godine prosečan broj zaposlenih po osnovu stanja krajem meseca bio je 609 zaposlenih (na dan 31. decembar 2016. godine – 821 zaposlenih).

Za poslovanje Društva odgovoran je izvršni direktor Aco Tomašević.

## 2. OSNOVE ZA SASTAVLJANJE I PREZENTACIJU FINANSIJSKIH IZVEŠTAJA I RAČUNOVODSTVENI METOD

Finansijski izveštaji Društva uključuju bilans stanja na dan 31. decembra 2016. godine, bilans uspeha, izveštaj o ostalom rezultatu, izveštaj o promenama na kapitalu i izveštaj o tokovima gotovine za godinu koja se završava na taj dan kao i pregled značajnih računovodstvenih politika i procena, te ostale napomene uz finansijske izveštaje.

Na osnovu Zakona o računovodstvu (Službeni glasnik RS br. 62/2013), pravna lica i preduzetnici u Republici Srbiji su u obavezi da vođenje poslovnih knjiga, priznavanje i procenjivanje imovine i obaveza, prihoda i rashoda, sastavljanje, prikazivanje, dostavljanje i obelodanjivanje finansijskih izveštaja vrše u skladu sa zakonskom i profesionalnom regulativom, što za Društvo u skladu sa Zakonom predstavljaju Međunarodni standardi finansijskog izveštavanja („MSFI“), kao i drugi propisi izdati od strane Ministarstva. Zakon i drugi propisi zahtevaju određena prikazivanja i određeni tretman računa i stanja, što ima za posledicu odstupanja od MSFI, usled čega se priloženi finansijski izveštaji ne mogu smatrati finansijskim izveštajima sastavljenim u potpunosti u saglasnosti sa MSFI.

Finansijski izveštaji Društva su prikazani u hiljadama dinara (RSD). Dinar predstavlja zvaničnu izveštajnu valutu u Republici Srbiji, stoga su priloženi finansijski izveštaji sačinjeni sa pretpostavkom da je funkcionalna valuta Društva dinar.

Uporedne podatke predstavljaju finansijski izveštaji Društva na dan i za godinu koja se završila na dan 31. decembar 2016. godine, koji su bili predmet nezavisne revizije.

## 3. PROMENE U RAČUNOVODSTVENIM POLITIKAMA

Društvo u pripremi ovih finansijskih izveštaja nije izvršilo promene u računovodstvenim politikama koje bi imale materijalno značajne efekte.

### 3.1. Objavljeni standardi i tumačenja na snazi u tekućem periodu koji još uvek nisu zvanično prevedeni i usvojeni

Na dan objavljivanja ovih finansijskih izveštaja, dole navedeni standardi i izmene standarda su bili izdati od strane Odbora za međunarodne računovodstvene standarde, i sledeća tumačenja su bila objavljena od strane Komiteta za tumačenje međunarodnog finansijskog izveštavanja, ali nisu zvanično usvojena u Republici Srbiji:

- Dopune MRS 32 „Finansijski instrumenti: Presentacija“ – Prebijanje finansijskih sredstava i finansijskih obaveza. Na snazi za godišnje periode koji počinju na dan ili nakon 1. januara 2014. godine, uz dozvoljenu raniju primenu.
- Dopune MSFI 10 “Konsolidovani finansijski izveštaji”, MSFI 12 “Obelodanjivanje o učešćima u drugim entitetima” i MRS 27 “Pojedinačni finansijski izveštaji” – Izuzeće zavisnih lica iz konsolidacije prema MSFI 10. Na snazi za godišnje periode koji počinju na dan ili nakon 1. januara 2014. godine, uz dozvoljenu raniju primenu.
- Dopune MRS 36 – „Umanjenje vrednosti imovine“ Obelodanjivanje nadoknadivog iznosa za nefinansijsku imovinu. Na snazi za godišnje periode koji počinju na dan ili nakon 1. januara 2014. godine, uz dozvoljenu raniju primenu.
- Dopune MRS 39 „Finansijski instrumenti“ – Obnavljanje derivata i nastavak računovodstva hedžinga. Na snazi za godišnje periode koji počinju na dan ili nakon 1. januara 2014. godine, uz dozvoljenu raniju primenu.
- IFRIC 21 „Dažbine“. Na snazi za godišnje periode koji počinju na dan ili nakon 1. januara 2014. godine, uz dozvoljenu raniju primenu.

### 3. PROMENE U RAČUNOVODSTVENIM POLITIKAMA (nastavak)

#### 3.1. Objavljeni standardi i tumačenja na snazi u tekućem periodu koji još uvek nisu zvanično prevedeni i usvojeni (nastavak)

- Dopune MRS 19 „Naknade zaposlenima” – Definisani planovi naknade: Doprinosi za zaposlene. Na snazi za godišnje periode koji počinju na dan ili nakon 1. jula 2014. godine, uz dozvoljenu raniju primenu.
- Godišnja poboljšanja za period od 2010. do 2012. godine izdata u decembru 2013. godine rezultat su Projekta godišnjeg kvalitativnog poboljšanja MSFI (MSFI 2, MSFI 3, MSFI 8, MSFI 13, MRS 16, MRS 24 i MRS 38) radi otklanjanja neusaglašenosti i pojašnjenja formulacija. Na snazi za godišnje periode koji počinju na dan ili nakon 1. jula 2014. godine, uz dozvoljenu raniju primenu.
- Godišnja poboljšanja za period od 2011. do 2013. godine izdata u decembru 2013. godine rezultat su Projekta godišnjeg kvalitativnog poboljšanja MSFI (MSFI 1, MSFI 3, MSFI 13 i MRS 40) radi otklanjanja neusaglašenosti i pojašnjenja formulacija. Na snazi za godišnje periode koji počinju na dan ili nakon 1. jula 2014. godine, uz dozvoljenu raniju primenu.
- Dopune MSFI 11 „Zajednički aranžmani” – Računovodstvo sticanja učešća u zajedničkim poslovanjima. Na snazi za godišnje periode koji počinju na dan ili nakon 1. januara 2016. godine, uz dozvoljenu raniju primenu.
- MSFI 14 „Računi regulatornih aktivnih vremenskih razgraničenja”. Na snazi za godišnje periode koji počinju na dan ili nakon 1. januara 2016. godine, uz dozvoljenu raniju primenu.
- Dopune MRS 16 „Nekretnine, postrojenja i oprema” i MRS 38 „Nematerijalna imovina” – Tumačenje prihvatljivih metoda amortizacije. Na snazi za godišnje periode koji počinju na dan ili nakon 1. januara 2016. godine, uz dozvoljenu raniju primenu.
- Dopune MRS 16 „Nekretnine, postrojenja i oprema” i MRS 41 „Poljoprivreda” – Poljoprivreda: industrijske biljke. Na snazi za godišnje periode koji počinju na dan ili nakon 1. januara 2016. godine, uz dozvoljenu raniju primenu.
- Dopune MRS 27 „Pojedinačni finansijski izveštaji” – Metod udela u pojedinačnim finansijskim izveštajima. Na snazi za godišnje periode koji počinju na dan ili nakon 1. januara 2016. godine, uz dozvoljenu raniju primenu.
- Dopune MSFI 10 „Konsolidovani finansijski izveštaji” i MRS 28 „Investicije u pridružene entitete i zajedničke poduhvate” – Prodaja ili prenos sredstava između investitora i njegovih pridruženih entiteta ili zajedničkih poduhvata. Na snazi za godišnje periode koji počinju na dan ili nakon 1. januara 2016. godine, uz dozvoljenu raniju primenu.
- MSFI 10, MSFI 12 i MRS 28 „Investiciona društva: Primena izuzetaka od konsolidacije”. Dopune i izmene pojašnjavaju da matično društvo može biti izuzeto od obaveze da sastavlja konsolidovane finansijske izveštaje ako je ono istovremeno zavisno lice investicionog društva, čak i ako investiciono društvo odmerava ulaganja u sva svoja zavisna lica po fer vrednosti u skladu sa MSFI 10. Kao rezultat ovih dopuna, izmenjen je i MRS 28 u cilju pojašnjenja izuzeća od primene metoda učešća (tj. zadržavanje merenja po fer vrednosti) koje važi za investitora u pridruženo lice ili zajednički poduhvat ukoliko je on zavisno lice investicionog društva koje odmerava sva svoja ulaganja u zavisna lica po fer vrednosti. Dopune i izmene se primenjuju retroaktivno za godišnje periode koji počinju na dan ili nakon 1. januara 2016. godine, uz dozvoljenu raniju primenu.
- Godišnja poboljšanja za period od 2012. do 2014. godine izdata u septembru 2014. godine rezultat su Projekta godišnjeg kvalitativnog poboljšanja MSFI (MSFI 5, MSFI 7, MRS 19 i MRS 34) radi otklanjanja neusaglašenosti i pojašnjenja formulacija. Na snazi za godišnje periode koji počinju na dan ili nakon 1. januara 2016. godine, uz dozvoljenu raniju primenu.
- Dopune MRS 1 „Prezentacija finansijskih izveštaja” – inicijativa za unapređenje obelodanjivanja. Na snazi za godišnje periode koji počinju na dan ili nakon 1. januara 2016. godine, uz dozvoljenu raniju primenu.



### 3. PROMENE U RAČUNOVODSTVENIM POLITIKAMA (nastavak)

#### 3.1. Objavljeni standardi i tumačenja na snazi u tekućem periodu koji još uvek nisu zvanično prevedeni i usvojeni (nastavak)

- Godišnja poboljšanja za period od 2014. do 2016. godine izdata u decembru 2016. godine rezultat su Projekta godišnjeg kvalitativnog poboljšanja MSFI (MSFI 1, MSFI 12 i MRS 28) radi otklanjanja neusaglašenosti i pojašnjenja formulacija. Na snazi za godišnje periode koji počinju na dan ili nakon 1. januara 2018. godine, ali dopune MSFI 12 snazi za godišnje periode koji počinju na dan ili nakon 1. januara 2017. godine. Za dopune MRS 28 je dozvoljena ranija primena.
- Dopune MRS 7 „Izveštaj o tokovima gotovine“ – inicijativa za unapređenje obelodanjivanja. Na snazi za godišnje periode koji počinju na dan ili nakon 1. januara 2017. godine, uz dozvoljenu raniju primenu.
- Dopune MRS 12 „Porez na dobit“ – priznavanje odloženih poreskih sredstava za nerealizovane gubitke. Na snazi za godišnje periode koji počinju na dan ili nakon 1. januara 2017. godine, uz dozvoljenu raniju primenu.

#### 3.2. Objavljeni standardi i tumačenja koji još uvek nisi stupili na snagu

Na dan izdavanja ovih finansijskih izveštaja sledeći standardi, njihove dopune i tumačenja bili su objavljeni, ali nisu još uvek stupili na snagu:

- MSFI 9 „Finansijski instrumenti“ i kasnije dopune, koji zamenjuje zahteve MRS 39 „Finansijski instrumenti: priznavanje i odmeravanje“, u vezi s klasifikacijom i odmeravanjem finansijske imovine. Standard eliminiše postojeće kategorije iz MRS 39 - sredstva koja se drže do dospeća, sredstva raspoloživa za prodaju i krediti i potraživanja. MSFI 9 je na snazi za godišnje periode koji počinju na dan ili nakon 1. januara 2018. godine, uz dozvoljenu raniju primenu. U skladu sa MSFI 9, finansijska sredstva će se klasifikovati u jednu od dve navedene kategorije prilikom početnog priznavanja: finansijska sredstva vrednovana po amortizovanom trošku ili finansijska sredstva vrednovana po fer vrednosti. Finansijsko sredstvo će se priznavati po amortizovanom trošku ako sledeća dva kriterijuma budu zadovoljena: sredstva se odnose na poslovni model čiji je cilj da se naplaćuju ugovoreni novčani tokovi i ugovoreni uslovi pružaju osnov za naplatu na određene datume novčanih tokova koji su isključivo naplata glavnice i kamate na preostalu glavnici. Sva ostala sredstva će se vrednovati po fer vrednosti. Dobici i gubici po osnovu vrednovanja finansijskih sredstava po fer vrednosti će se priznavati u bilansu uspeha, izuzev za ulaganja u instrumente kapitala sa kojima se ne trguje, gde MSFI 9 dopušta, pri inicijalnom priznavanju, kasnije nepromenljivi izbor da se sve promene fer vrednosti priznaju u okviru ostalih dobitaka i gubitaka u izveštaju o ukupnom rezultatu. Iznos koji tako bude priznat u okviru izveštaja o ukupnom rezultatu neće moći kasnije da se prizna u bilansu uspeha.
- MSFI 15 „Prihodi iz ugovora sa kupcima“, koji definiše okvir za priznavanje prihoda. MSFI 15 zamenjuje MRS 18 „Prihodi“, MRS 11 „Ugovori o izgradnji“, IFRIC 13 „Programi lojalnosti klijenata“, IFRIC 15 „Sporazumi za izgradnju nekretnina“ i IFRIC 18 „Prenosi sredstava od kupaca“. MSFI 15 je na snazi za godišnje periode koji počinju na dan ili nakon 1. januara 2018. godine, uz dozvoljenu raniju primenu (prethodno bilo od 1. januara 2017. godine, ali je pomereno dopunom iz septembra 2015. godine.
- MSFI 16 „Zakupi (Lizing)“, koji definiše zakupe. MSFI 16 zamenjuje MRS 17 „Lizing“. MSFI 16 je na snazi za godišnje periode koji počinju na dan ili nakon 1. januara 2019. godine, uz dozvoljenu raniju primenu, ali samo uz istovremenu primenu MSFI 15.
- MSFI 17 „Ugovori o osiguranju“, koji definiše ugovore o osiguranju. MSFI 17 zamenjuje MSFI 4 „Ugovori o osiguranju“. MSFI 17 je na snazi za godišnje periode koji počinju na dan ili nakon 1. januara 2021. godine, uz dozvoljenu raniju primenu.

### 3. PROMENE U RAČUNOVODSTVENIM POLITIKAMA (nastavak)

#### 3.2. Objavljeni standardi i tumačenja koji još uvek nisi stupili na snagu (nastavak)

- IFRIC 23 „Nesigurnost u vezi sa porezom na dobit“. Na snazi za godišnje periode koji počinju na dan ili nakon 1. januara 2019. godine, uz dozvoljenu raniju primenu.
- Dopune MSFI 9 „Finansijski instrumenti“ – karakteristike plaćanja unapred sa negativnom kompenzacijom. Na snazi za godišnje periode koji počinju na dan ili nakon 1. januara 2019. godine, uz dozvoljenu raniju primenu.
- Dopune MRS 28 „Investicije u pridružene entitete i zajedničke poduhvate“ – Dugoročni interesi u pridruženim entitetima i zajedničkim poduhvatima. Na snazi za godišnje periode koji počinju na dan ili nakon 1. januara 2019. godine, uz dozvoljenu raniju primenu.
- Godišnja poboljšanja za period od 2015. do 2017. godine izdata u decembru 2017. godine rezultat su Projekta godišnjeg kvalitativnog poboljšanja MSFI (MRS 12, MRS 23, MSFI 3 i MSFI 11) radi otklanjanja neusaglašenosti i pojašnjenja formulacija. Na snazi za godišnje periode koji počinju na dan ili nakon 1. januara 2019. godine, uz dozvoljenu raniju primenu.
- Dopune MRS 40 „Investicione nekretnine“ – Transferi na investicione nekretnine. Na snazi za godišnje periode koji počinju na dan ili nakon 1. januara 2018. godine, uz dozvoljenu raniju primenu.
- IFRIC 22 „Transakcije u stranoj valuti i razmatranja u vezi sa avansima“. Na snazi za godišnje periode koji počinju na dan ili nakon 1. januara 2018. godine, uz dozvoljenu raniju primenu.
- Dopune MSFI 2 „Plaćanja akcijama“ – Klasifikacija i odmeravanje plaćanja akcijama. Na snazi za godišnje periode koji počinju na dan ili nakon 1. januara 2018. godine, uz dozvoljenu raniju primenu.

### 4. PREGLED ZNAČAJNIH RAČUNOVODSTVENIH POLITIKA

#### 4.1. Osnove za konsolidaciju

Društvo ima učešća u kapitalu u pravnim licima nad kojima vrši kontrolu (zavisna pravna lica) i nad kojima vrši značajan uticaj ili zajedničku kontrolu. Shodno tome, u skladu sa Zakonom o računovodstvu (Službeni glasnik RS br. 62/2013), Društvo posebno priprema i objavljuje konsolidovane finansijske izveštaje.

Međutim ovo su pojedinačni finansijski izveštaji Društva u kojima su navedena učešća u kapitalu priznata po nabavnoj vrednosti umanjenoj za eventualna obezvređenja.

#### 4.2. Preračunavanje sredstava i obaveza u stranim sredstvima plaćanja

Poslovne promene nastale u stranim sredstvima plaćanja preračunate su u dinare po srednjem kursu utvrđenom na međubankarskom tržištu deviza, koji je važio na dan poslovne promene.

Sredstva i obaveze iskazane u stranim sredstvima plaćanja na dan bilansa stanja, preračunati su u dinare po srednjem kursu utvrđenom na međubankarskom tržištu deviza koji je važio na taj dan.

Pozitivne i negativne kursne razlike nastale prilikom poslovnih transakcija u stranim sredstvima plaćanja i prilikom preračuna pozicija bilansa stanja iskazanih u stranim sredstvima plaćanja knjižene su u korist ili na teret bilansa uspeha, kao dobiti ili gubici po osnovu kursnih razlika.

#### 4. PREGLED ZNAČAJNIH RAČUNOVODSTVENIH POLITIKA (nastavak)

##### 4.3. Prihodi i rashodi

Prihodi od prodaje priznaju se kada se rizik i korist povezani sa pravom vlasništva prenose na kupca, a to podrazumeva datum isporuke proizvoda kupcu. Prihodi od usluga se priznaju kada se usluga izvrši.

Prihodi se iskazuju po pravičnoj vrednosti sredstava koja su primljena ili će biti primljena, u neto iznosu nakon umanjenja za date popuste i porez na dodatu vrednost.

Prihodi i rashodi od kamata se knjiže u korist, odnosno na teret obračunskog perioda na koji se odnose.

Sa datumom na koji se knjiže prihodi takođe se knjiže i odgovarajući rashodi (princip uzročnosti prihoda i rashoda).

Troškovi održavanja i opravki osnovnih sredstava se pokrivaju iz prihoda obračunskog perioda u kome nastanu.

##### 4.4. Beneficije za zaposlene

###### a) Porezi i doprinosi fondovima za socijalnu sigurnost zaposlenih

U skladu sa propisima koji se primenjuju u Republici Srbiji, Društvo je u obavezi da plaća poreze i doprinose poreskim organima i državnim fondovima kojima se obezbeđuje socijalna sigurnost zaposlenih. Ove obaveze uključuju poreze i doprinose za zaposlene na teret poslodavca u iznosima obračunatim po stopama propisanim zakonskim propisima. Društvo je, takođe obavezno da od bruto zarade zaposlenih obustavi doprinose i da ih, u ime zaposlenih, uplati fondovima. Porezi i doprinosi na teret poslodavca i porezi i doprinosi na teret zaposlenog se knjiže na teret rashoda perioda na koji se odnose.

###### b) Obaveze po osnovu otpremnina

Društvo je na osnovu odredbi Zakona o radu u obavezi da isplati zaposlenima otpremnine, pri prestanku radnog odnosa radi korišćenja prava na penziju, u visini dve prosečne zarade isplaćene u Republici, prema poslednjem objavljenom podatku republičkog organa nadležnog za poslove statistike. U skladu sa zahtevima MRS 19 „Primanja zaposlenih“, vrši se procena naknade zaposlenima po osnovu otpremnina za odlazak u penziju i priznaje kao rezervisanje u bilansu stanja.

##### 4.5. Porezi i doprinosi

###### 4.5.1. Porez na dobit

###### a) Tekući porez na dobitak

Tekući porez na dobitak predstavlja iznos koji se obračunava i plaća u skladu sa Zakonom o porezu na dobit preduzeća važećim u Republici Srbiji.

Porez na dobitak u visini od 15% se plaća na poresku osnovicu utvrđenu poreskim bilansom. Poreska osnovica prikazana u poreskom bilansu uključuje dobit prikazanu u zvaničnom bilansu uspeha i korekcije definisane poreskim propisima Republike Srbije.

#### 4. PREGLED ZNAČAJNIH RAČUNOVODSTVENIH POLITIKA (nastavak)

##### 4.5. Porezi i doprinosi (nastavak)

##### 4.5.1. Porez na dobit (nastavak)

##### a) Tekući porez na dobitak (nastavak)

Zakon o porezu na dobit Republike Srbije ne predviđa da se poreski gubici iz tekućeg perioda mogu koristiti kao osnova za povraćaj poreza plaćenog u prethodnim periodima. Međutim, gubici koji su iskazani u poreskim bilansima do 2009. godine mogu se koristiti za umanjeње poreske osnovice budućih obračunskih perioda u narednih deset godina od dana ostvarivanja prava, a gubici ostvareni i iskazani u poreskom bilansu za 2010. godinu i na dalje mogu se koristiti za umanjeње poreske osnovice budućih obračunskih perioda, ali ne duže od 5 godina.

##### b) Odloženi porez na dobitak

Odloženi porez na dobitak se obračunava korišćenjem metode utvrđivanja obaveza prema bilansu stanja, za privremene razlike proizašle iz razlike između poreske osnovice sredstava i obaveza u bilansu stanja i njihove knjigovodstvene vrednosti. Važeće poreske stope na datum bilansa stanja se koriste za utvrđivanje razgraničenog iznosa poreza na dobit. Odložene poreske obaveze se priznaju za sve oporezive privremene razlike. Odložena poreska sredstva se priznaju za sve odbitne privremene razlike i efekte prenetog gubitka i poreskih kredita na poreski bilans, koji se mogu prenositi, do stepena do kojeg će verovatno postojati oporeziva dobit od koje se odložena poreska sredstva mogu iskoristiti

Odloženi porez se knjiži na teret ili u korist bilansa uspeha, osim kada se odnosi na pozicije koje se knjiže direktno u korist ili na teret kapitala, i u tom slučaju se odloženi porez takođe raspoređuje u okviru kapitala.

##### 4.5.2. Porezi i doprinosi koji ne zavise od rezultata

Porezi i doprinosi koji ne zavise od rezultata uključuju porez na imovinu i druge poreze i doprinose koji se plaćaju prema raznim republičkim i opštinskim propisima. Ostali porezi i doprinosi priznaju se kao rashod perioda u kome su nastali.

#### 4.6. Nekretnine, postrojenja i oprema

Početno merenje nekretnina, postrojenja i opreme, koji ispunjavaju uslove za priznavanje sredstava, vrši se po nabavnoj vrednosti ili ceni koštanja. Naknadni izdaci za nekretnine, postrojenja i opremu priznaju se kao sredstvo samo kada se tim izdacima poboljšava stanje sredstva iznad njegovog prvobitno procenjenog standardnog učinka. Svi ostali naknadno nastali izdaci priznaju se kao rashod u periodu u kojem su nastali.

Nakon početnog priznavanja, nekretnine (zemljište i građevinski objekti) se iskazuju po revalorizovanom iznosu, koji izražava njihovu poštenu vrednost na dan revalorizacije, umanjenoj za ukupan iznos ispravke vrednosti po osnovu amortizacije i ukupan iznos ispravke vrednosti po osnovu gubitka zbog obezvređenja.

Poštenu vrednost nekretnina čini njihova tržišna vrednost koja se utvrđuje procenom. Revalorizacija se vrši samo kada se poštena vrednost revalorizovanog sredstva znatno razlikuje od njegove iskazane vrednosti.

Dobici ili gubici koji proisteknu iz rashodovanja ili otuđenja priznaju se kao prihod ili rashod u bilansu uspeha.

#### 4. PREGLED ZNAČAJNIH RAČUNOVODSTVENIH POLITIKA (nastavak)

##### 4.7. Amortizacija

Amortizacija nekretnina, postrojenja i opreme obračunava se proporcionalnim metodom, tokom procenjenog veka korisne upotrebe. Korisni vek upotrebe i stope amortizacije za glavne grupe sredstava su sledeće:

	Godine
Građevinski objekti	25-40
Oprema za proizvodnju	8-12
Motorna vozila	6-8
Kompjuteri	4
Ostala oprema	5-7

Amortizacione stope se revidiraju svake godine radi utvrđivanja one amortizacije koja odražava stvarni utrošak ovih sredstava u toku poslovanja na osnovu preostalog veka njihovog korišćenja.

##### 4.8. Biološka sredstva

Biološka sredstva se odmeravaju pri početnom priznavanju i na datum svakog bilansa stanja po fer vrednosti umanjenoj za procenjene troškove prodaje, osim u slučaju ako se fer vrednost, pri početnom priznavanju, ne može pouzdano utvrditi. U tom slučaju biološko sredstvo se odmerava po nabavnoj vrednosti umanjenoj za eventualnu ispravku vrednosti i eventualne kumulirane gubitke po osnovu umanjenja vrednosti.

Dobitak / (gubitak) pri početnom priznavanju biološkog sredstva po fer vrednosti umanjenoj za procenjene troškove prodaje, kao i pri promeni fer vrednosti umanjenoj za procenjene troškove prodaje, uključuje se u ostale prihode ili troškove perioda u kome je nastao.

Poljoprivredni proizvodi ubrani od bioloških sredstava Društva odmeravaju se po fer vrednosti umanjenoj za procenjene troškove prodaje u momentu ubiranja.

Dobitak / (gubitak) iz početnog priznavanja poljoprivrednog proizvoda po fer vrednosti umanjenoj za procenjene troškove prodaje uključuje se u ostale prihode ili troškove perioda u kom je nastao.

##### 4.9. Dugoročni finansijski plasmani

Dugoročni finansijski plasmani obuhvataju učešća u kapitalu poslovnih banaka i drugih pravnih lica iskazani po metodu nabavne vrednosti koja se umanjuje za obezvređenja na osnovu procene rukovodstva radi svođenja na njihovu nadoknadivu vrednost. Pored prethodno navedenog, dugoročni finansijski plasmani uključuju i dugoročna potraživanja po osnovu stanova prodatih po ugovorima, kredita za stambenu izgradnju i udruženih novčanih sredstava za solidarnu stambenu izgradnju. Ova potraživanja su nastala u prethodnim godinama po tada važećim zakonima i propisima. Društvo više ne odobrava ovakve dugoročne pozajmice. Ovi zajmovi se iskazuju po amortizovanoj vrednosti uz zakonom određenu revalorizaciju u toku godine.

#### 4. PREGLED ZNAČAJNIH RAČUNOVODSTVENIH POLITIKA (nastavak)

##### 4.10. Umanjenje vrednosti

Na svaki datum bilansa stanja Društvo preispituje knjigovodstvene iznose svoje imovine da bi utvrdilo postoje li naznake da je došlo do gubitaka usled umanjenja vrednosti navedene imovine. Ako postoje takve naznake, procenjuje se nadoknativi iznos sredstva da bi se mogao utvrditi eventualni gubitak nastao umanjenjem. Ako nije moguće proceniti nadoknativi iznos pojedinog sredstva, Društvo procenjuje nadoknativi iznos jedinice koja generiše novac, a kojoj to sredstvo pripada.

Nadoknativa vrednost je neto prodajna cena ili vrednost u upotrebi, zavisno od toga koja je viša. Za potrebe procene vrednosti u upotrebi, procenjeni budući novčani tokovi diskontuju se do sadašnje vrednosti primenom diskontne stope pre oporezivanja koja odražava sadašnju tržišnu procenu vremenske vrednosti novca i rizike specifične za to sredstvo.

Ako je procenjen nadoknativi iznos sredstva (ili jedinice koja generiše novac) manji od knjigovodstvenog iznosa, onda se knjigovodstveni iznos toga sredstva (ili jedinice koja generiše novac) umanjuje do nadoknativog iznosa. Gubici od umanjenja vrednosti priznaju se odmah kao rashod, osim ako sredstvo nije zemljište ili zgrada koje se ne koristi kao investiciona nekretnina koja je iskazana po revaloriziranom iznosu, u kojem slučaju se gubitak od umanjenja iskazuje kao smanjenje vrednosti nastalo revalorizacijom sredstva.

Kod naknadnog poništenja gubitka od umanjenja vrednosti, knjigovodstveni iznos sredstva (jedinice koja generiše novac) povećava se do revidiranog procenjenog nadoknativog iznosa toga sredstva, pri čemu veća knjigovodstvena vrednost ne premašuje knjigovodstvenu vrednost koja bi bila utvrđena da u prethodnim godinama nije bilo priznatih gubitaka na tom sredstvu (jedinici koja generiše novac) usled umanjenja vrednosti. Poništenje gubitka od umanjenja vrednosti odmah se priznaje kao prihod, osim ako se predmetno sredstvo ne iskazuje po procenjenoj vrednosti, u kojem slučaju se poništenje gubitka od umanjenja vrednosti iskazuje kao povećanje usled revalorizacije.

Na dan 31. decembra 2017. godine, na osnovu procene rukovodstva Društva, ne postoje indicije da je vrednost nekretnina, postrojenja i opreme obezvređena.

##### 4.11. Zalihe

Zalihe materijala i robe mere se po nabavnoj vrednosti, dok se zalihe materijala koji je proizveden kao sopstveni učinak mere po ceni koštanja, odnosno po neto prodajnoj vrednosti, ako je niža.

Nabavnu vrednost ili cenu koštanja zaliha čine svi troškovi nabavke, troškovi proizvodnje i drugi nastali troškovi neophodni za dovođenje zaliha na njihovo sadašnje mesto i stanje. Troškovi nabavke čine nabavnu cenu, uvozne dažbine i druge poreze, troškove prevoza, manipulativne troškove i druge troškove koji se mogu direktno pripisati sticanju gotovih proizvoda, materijala i usluga. Popusti, rabati i druge slične stavke oduzimaju se pri utvrđivanju troškova nabavke.

#### 4. PREGLED ZNAČAJNIH RAČUNOVODSTVENIH POLITIKA (nastavak)

##### 4.11. Zalihe (nastavak)

Kada se materijal proizvodi kao proizvod sopstvene proizvodnje i dalje koristi u narednoj fazi procesa proizvodnje, njegova procena vrši se u visini troškova proizvodnje tih zaliha, a najviše do neto prodajne vrednosti tih zaliha.

Obračun izlaza zaliha materijala i robe se vrši po metodi prosečne ponderisane cene.

Zalihe nedovršene proizvodnje i gotovih proizvoda nastaju kao rezultat proizvodnog procesa. I mere se po ceni koštanja, odnosno po neto prodajnoj vrednosti, ako je niža. Troškovi proizvodnje zaliha obuhvataju troškove koje su direktno povezani sa jedinicama proizvoda. Oni takođe obuhvataju i sistematsko dodeljivanje fiksnih i promenljivih režijskih troškova, koji nastaju prilikom utroška materijala za proizvodnju gotovih proizvoda.

Zalihe nedovršene proizvodnje i gotovih proizvoda mere se po ceni koštanja, a izlaz zaliha se utvrđuje metodom prosečne ponderisane cene.

##### 4.12. Finansijski instrumenti

Finansijska sredstva i finansijske obaveze se evidentiraju u bilansu stanja Društva, od momenta kada se Društvo ugovornim odredbama vezalo za instrument. Kupovina ili prodaja finansijskih sredstava priznaje se primenom obračuna na datum poravnanja, odnosno datum kada je sredstvo isporučeno drugoj strani.

Finansijska sredstva prestaju da se priznaju kada Društvo izgubi kontrolu nad ugovorenim pravima nad tim instrumentima, što se dešava kada su prava korišćenja instrumenata realizovana, istekla, napuštena ili ustupljena. Finansijska obaveza prestaje da se priznaje kada je obaveza predviđena ugovorom ispunjena, otkazana ili istekla.

##### a) Učešća u kapitalu

Učešća u kapitalu banaka i drugih pravnih lica koja se kotiraju na berzi se početno odmeravaju po nabavnoj vrednosti. Naknadno odmeravanje se vrši, na svaki datum bilansa stanja, radi usklađivanja njihove vrednosti sa tržišnom vrednošću.

Dugoročni finansijski plasmani koji obuhvataju učešća u kapitalu povezanih pravnih lica, poslovnih banaka i drugih pravnih lica koja se ne kotiraju na berzi iskazuju se po metodi nabavne vrednosti koja se umanjuje za obezvređenja na osnovu procene rukovodstva radi svođenja na njihovu nadoknadivu vrednost.

##### b) Potraživanja od kupaca, kratkoročni plasmani i ostala kratkoročna potraživanja

Potraživanja od kupaca, kratkoročni plasmani i ostala kratkoročna potraživanja iskazuju se po nominalnoj vrednosti, umanjenoj za ispravke vrednosti izvršene na osnovu procene njihove naplativosti od strane rukovodstva.

#### 4. PREGLED ZNAČAJNIH RAČUNOVODSTVENIH POLITIKA (nastavak)

##### 4.12. Finansijski instrumenti (nastavak)

###### c) Gotovina i gotovinski ekvivalenti

Pod gotovinom i gotovinskim ekvivalentima u finansijskim izveštajima Društva iskazuju se gotovina u blagajni i stanja na tekućim računima i ostala novčana sredstva raspoloživa do tri meseca.

###### d) Finansijske obaveze

Instrumenti finansijskih obaveza su klasifikovani u skladu sa suštinom ugovornih odredbi. Finansijske obaveze se iskazuju po nominalnoj vrednosti, uvećanoj za kamate na osnovu zaključenih ugovora, koja korespondira efektivnoj kamatnoj stopi.

###### e) Obaveze iz poslovanja

Obaveze prema dobavljačima i ostale obaveze iz poslovanja se procenjuju po vrednosti primljenih sredstava.

##### 4.13. Obelodanjivanje odnosa sa povezanim pravnim licima

Za svrhe ovih finansijskih izveštaja, pravna lica se tretiraju kao povezana ukoliko jedno pravno lice ima mogućnost kontrolisanja drugog pravnog lica ili vrši značajan uticaj na finansijske i poslovne odluke drugog lica u skladu sa odredbama MRS 24: „Obelodanjivanje povezanih strana“.

Povezanim pravnim licima u smislu napred navedenog standarda, Društvo smatra pravna lica u kojima ima učešće u kapitalu, odnosno pravna lica sa učešćem u kapitalu Društva.

Povezana lica mogu ulaziti u transakcije koje nepovezana lica možda ne bi vršila i transakcije sa povezanim licima mogu se obavljati pod drugačijim uslovima i drugačijim iznosima u odnosu na iste transakcije sa nepovezanim pravnim licima.

Društvo pruža usluge povezanim licima i istovremeno je korisnik njihovih usluga. Odnosi između Društva i povezanih lica regulisani su na ugovornoj osnovi i po tržišnim uslovima.

Društvo u priloženim finansijskim izveštajima nije izvršilo obelodanjivanje svih transakcija sa povezanim stranama na način kako to zahteva MRS 24 „Obelodanjivanje povezanih strana“.



#### 4. PREGLED ZNAČAJNIH RAČUNOVODSTVENIH POLITIKA (nastavak)

##### 4.14. Nematerijalna ulaganja

Usvajanje principa definisanih MRS 38 rezultiralo je procenom korisnog veka upotrebe nematerijalnih ulaganja za svako ulaganje pojedinačno i u skladu sa time, u klasifikovanju ulaganja u dve kategorije: ulaganja sa ograničenim ili neograničenim vekom upotrebe. U slučaju ulaganja sa ograničenim vekom upotrebe, ona se amortizuju u toku definisanog veka. Period i metod amortizacije ulaganja sa ograničenim vekom upotrebe predmet su pregleda i usaglašavanja ukoliko se pojave indikacije obezvređivanja ulaganja ili najređe jednom godišnje. Ulaganja sa neograničenim vekom upotrebe se ne amortizuju, budući da nije moguće definisati period u kome se očekuju neto gotovinski prilivi po osnovu njihovog korišćenja. Ulaganja sa neograničenim vekom upotrebe se ispituju na dan svakog bilansa stanja u pogledu njihove vrednosti, kako bi se obezbedilo da ista ne prelazi iznos nadoknadle vrednosti, bez obzira da li postoje indikatori obezvređivanja.

Nematerijalna ulaganja koja su, prema MSFI 5 Stalna sredstva namenjena prodaji i poslovanja koja prestaju klasifikovana kao sredstva namenjena prodaji, na dan bilansa iskazuju se kao obrtna sredstva i procenjuju se po nižoj vrednosti između knjigovodstvene i fer (poštene) vrednosti umanjene za troškove prodaje

#### 5. PREGLED ZNAČAJNIH RAČUNOVODSTVENIH PROCENA

Prezentacija finansijskih izveštaja zahteva od rukovodstva Društva korišćenje najboljih mogućih procena i razumnih pretpostavki, koje imaju efekta na prezentovane vrednosti sredstava i obaveza kao i obelodanjivanje potencijalnih potraživanja i obaveza na dan sastavljanja finansijskih izveštaja, kao i prihoda i rashoda u toku izveštajnog perioda. Ove procene i pretpostavke su zasnovane na informacijama raspoloživim na dan sastavljanja finansijskih izveštaja.

U nastavku su prikazane ključne pretpostavke vezane za budućnost i ostali izvori procenjivanja neizvesnosti na datum bilansa stanja koje predstavljaju značajan rizik, za materijalne korekcije iznosa pozicija bilansa stanja u sledećoj finansijskoj godini.

##### 5.1. Odložena poreska sredstva

Iznos do kog se obračunata odložena poreska sredstva mogu priznati zasniva se na proceni verovatnoće da će postojati buduća oporeziva dobit za koju će moći da se iskoriste odbici po osnovu privremenih razlika i poreskih gubitaka i kredita koji se prenose u naredne godine.

##### 5.2. Amortizacija i stope amortizacije

Obračun amortizacije i stope amortizacije su zasnovane na projektovanom ekonomskom veku opreme i nematerijalnih ulaganja. Jednom godišnje Društvo procenjuje ekonomski vek na osnovu trenutnih predviđanja.

## 5. PREGLED ZNAČAJNIH RAČUNOVODSTVENIH PROCENA (nastavak)

### 5.3. Zalihe

Rukovodstvo procenjuje neto nadokandivu vrednost zaliha koristeći najpouzdanije dokaze raspoložive na dan pripreme finansijskih izveštaja. Buduća realizacija ovih zaliha može zavisići od budućih tehnoloških promena ili drugih promena na tržištu koje mogu umanjiti prodajne cene.

### 5.4. Ispravka vrednosti potraživanja i kratkoročnih plasmana

Društvo vrši obezvređenje sumnjivih potraživanja od kupaca i drugih dužnika na osnovu procenjenih gubitaka koji nastaju, ako dužnici nisu u mogućnosti da izvrše plaćanja. Odluku o direktnom i indirektnom otpisu finansijskih plasmana i potraživanja donosi Odbor direktora. Ovo zahteva procene vezane za buduće ponašanje kupaca i time izazvane buduće naplate. Međutim, značajan deo potraživanja Društva se odnosi na potraživanja od povezanih pravnih lica kod kojih je, na osnovu procena i dosadašnjih iskustava, ukupna sadašnja vrednost potraživanja naplativa.

### 5.5. Fer vrednost

Poslovna politika Društva je da obelodani informacije o pravičnoj vrednosti aktive i pasive za koju postoje zvanične tržišne informacije i kada se pravična vrednost značajno razlikuje od knjigovodstvene vrednosti. U Republici Srbiji ne postoji dovoljno tržišnog iskustva, kao ni stabilnosti i likvidnosti kod kupovine i prodaje potraživanja i ostale finansijske aktive i pasive, pošto zvanične tržišne informacije nisu u svakom trenutku raspoložive. Stoga, pravičnu vrednost nije moguće pouzdano utvrditi u odsustvu aktivnog tržišta. Rukovodstvo Društva vrši procenu rizika i, u slučajevima kada se oceni da vrednost po kojoj se imovina vodi u poslovnim knjigama neće biti realizovana, vrši ispravku vrednosti. Po mišljenju rukovodstva Društva, iznosi u ovim finansijskim izveštajima odražavaju vrednost koja je, u datim okolnostima, najverodostojnija i najkorisnija za potrebe izveštavanja.

### 5.6 Procena vrednosti imovine na dan 31.12.2016. godine

Društvo je na dan 31.12.2016. godine izvršilo procenu imovine, konkretno zemljišta i građevinskih objekata. Eksternu procenu je za potrebe Društva izvršio CVP Centar za veštačenja i procene doo, Jevrejska 19, Novi Sad. Efekti procene su knjiženi na dan 31.12.2016. godine u poslovnim knjigama društva, a sve u skladu sa MRS, čime je imovina društva svedena na realnu fer vrednost.

## 6. NEMATERIJALNA ULAGANJA

Vrednost nematerijalnih ulaganja na dan finansijskih izveštaja je sledeće:

(u 000 RSD)	31.12.2017.	31.12.2016.	31.12.2015.
Koncesije, patenti, licence, robne i uslužne marke	15.319	20.300	19.427
Ispravka vrednosti koncesije, patenti, licence, robne i uslužne marke	-11.728	-15.700	-12.927
Nematerijalna imovina u pripremi	-	-	-
<b>Ukupno</b>	<b>3.591</b>	<b>4.600</b>	<b>6.500</b>

## 7. NEKRETNINE, POSTROJENJA I OPREMA

Vrednost nekretnina, postrojenja i opreme na dan finansijskih izveštaja je sledeće:

(u 000 RSD)	31.12.2017.	31.12.2016.	31.12.2015.
Poljoprivredno i ostalo zemljište	0	1.760.525	1.544.794
Građevinsko zemljište	724.325	846.055	795.904
Građevinski objekti	2.969.391	4.721.472	4.305.611
Ispravka vrednosti građevinski objekti	-1.418.351	-2.576.504	-2.162.198
Postrojenja i oprema	2.120.615	2.715.920	2.814.900
Ispravka vrednosti postrojenja i oprema	-1.137.778	-1.529.875	-1.499.525
Investicione nekretnine	56.049	44.915	55.514
Nekretnine, postrojenja i oprema u pripremi	27.903	147.876	53.402
Ulaganja na tuđim nekretninama, postrojenjima i opremi	0	3.387	3.100
Ispravka vrednosti ulaganja na tuđim nekretninama, postrojenjima i opremi	0	-592	-344
Avansi za nekretnine, postrojenja i opremu	51.472	16.371	10.303
<b>Ukupno</b>	<b>3.393.626</b>	<b>6.149.550</b>	<b>5.921.461</b>

## 7. NEKRETNINE, POSTROJENJA I OPREMA (nastavak)

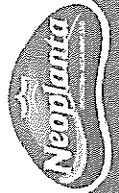
Promene na poziciji nekretnina, postrojenja i opreme u 2016. godini su sledeće:

(u 000 RSD)	Poljoprivredno i ostalo zemljište	Građevinsko zemljište	Građevinski objekti	Postrojenja i oprema	Investicione nekretnine	Sredstva u pripremi	Ulaganja na tuđim nekretninama	Avansi za osn. sred.	Ukupno
<b>Nabavna vrednost</b>									
<b>Stanje na 01.01.2016.</b>	1.544.794	795.904	4.305.611	2.814.900	55.514	53.402	3.100	10.303	9.583.528
Procena 2016	215.731	50.151	405.290		-10.599				660.573
Novo nabavke	-	-	17.449	136.204	-	263.655	1.982	94.678	513.968
Transfer sa sitnog inventara	-	-	-	-	-	-	-	-	0
Rashod i prodaja i manjak	-	-	-6.878	-235.184	-	-	0	-	-242.062
Stavljanje u upotrebu	-	-	-	-	-	-169.181	-1.695	-	-170.876
Zatvaranje avansa	-	-	-	-	-	-	-	-88.610	-88.610
<b>Stanje na 31.12.2016.</b>	1.760.525	846.055	4.721.472	2.715.920	44.915	147.876	3.387	16.371	10.256.521
<b>Ispravka vrednosti</b>									
<b>Stanje na 01.01.2016.</b>	-	-	2.162.198	1.499.525	-	-	344	-	3.662.067
Procena 2016			351.297						351.297
Amortizacija (Napomena 33)	-	-	69.804	242.567	-	-	642	-	313.013
Rashod i prodaja	-	-	-6.795	-212.217	-	-	-394	-	-219.406
<b>Stanje na 31.12.2016.</b>	-	-	2.576.504	1.529.875	0	0	592	0	4.106.971
<b>Sadašnja vrednost 01.01.2016.</b>	-	-	2.143.413	1.315.375	-	-	2.756	-	5.921.461
<b>Sadašnja vrednost 31.12.2016.</b>	-	-	2.144.968	1.186.045	-	147.876	2.795	16.371	6.149.550

## 7. НЕКРЕТНINE, ПОСТРОЈЕНЈА I ОПРЕМА (наставак)

Promene na poziciji nekretnina, postrojenja i opreme u 2017. godini su sledeće:

(u 000 RSD)	Poljoprivredno i ostalo zemljište	Gradevinsko zemljište	Gradevinski objekti	Postrojenja i oprema	Investicione nekretnine	Sredstva u pripremi	Ulaganja na tuđim nekretninama	Avansi za osn. sred.	Ukupno
<b>Nabavna vrednost</b>									
<b>Stanje na 01.01.2017.</b>	1.760.525	846.055	4.721.472	2.715.920	44.915	147.876	3.387	16.371	10.256.521
<i>Procena 2017</i>	-	-	-	-	-	-	-	-	-
Novе nabavke	-	-	116.378	257.163	-	325.323	-	91.802	790.666
Transfer sa sitnog inventara	-	-	-	-	-	-	-	-	-
Rashod, prodaja, manjak, statusna promena	-1.760.525	-121.730	-1.827.608	-852.468	-18.013	-445.296	-3.387	-	-5.029.027
Reklasifikacija na inv. nekr.	-	-	-40.851	-	29.147	-	-	-	-11.704
Zatvaranje avansa	-	-	-	-	-	-	-	-56.701	-56.701
<b>Stanje na 31.12.2017.</b>	0	724.325	2.969.391	2.120.615	56.049	27.903	0	51.472	5.949.755
<b>Ispravka vrednosti</b>									
<b>Stanje na 01.01.2017.</b>	0	0	2.576.504	1.529.875	0	0	592	0	4.106.971
<i>Procena 2017</i>	-	-	-	-	-	-	-	-	0
Amortizacija (Napomena 34)	-	-	58.598	204.349	-	-	395	-	263.342
Rashod, prodaja, statusna promena	-	-	-1.216.752	-596.447	-	-	-987	-	-1.814.186
<b>Stanje na 31.12.2017.</b>	0	0	1.418.351	1.137.778	0	0	0	0	2.556.129
<b>Sadašnja vrednost 01.01.2017.</b>	1.760.525	846.055	2.144.968	1.186.045	44.915	147.876	2.795	16.371	6.149.550
<b>Sadašnja vrednost 31.12.2017.</b>	0	724.325	1.551.040	982.837	56.049	27.903	0	51.472	3.393.626



## 8. BIOLOŠKA SREDSTVA

(u 000 RSD)	31.12.2017.	31.12.2016.	31.12.2015.
Višegodišnji zasadi	1.625	1.799	2.020
Ispravka vrednosti višegodišnji zasadi	-385	-388	-505
Osnovno stado	0	1.224	93.556
Biološka sredstva u pripremi	0	945	20.712
<b>Ukupno</b>	<b>1.240</b>	<b>3.580</b>	<b>115.783</b>

Promene na pozicijama bioloških sredstava u toku 2016. godine su sledeće:

(u 000 RSD)	Biološka sredstva u pripremi	Šume i višegodišnji zasadi	Osnovno stado	Ukupno
<b>Nabavna vrednost</b>				
Stanje na 01.01.2016.	20.712	2.020	93.556	116.288
Rashod i prodaja		-221		-221
Obrt bioloških sredstava - povećanje	122.215	-	46.295	168.510
Obrt bioloških sredstava - smanjenje	-141.982	-	-138.627	-280.609
<b>Stanje 31.12.2016.</b>	<b>945</b>	<b>1.799</b>	<b>1.224</b>	<b>3.968</b>
<b>Ispravka vrednosti</b>				
Stanje na 01.01.2016.	-	505	-	505
Amortizacija	-	96	-	96
Rashod i prodaja		-213		-213
<b>Stanje 31.12.2016.</b>	<b>0</b>	<b>388</b>	<b>0</b>	<b>388</b>
<b>Sadašnja vrednost 31.12.2015.</b>	<b>20.712</b>	<b>1.515</b>	<b>93.556</b>	<b>115.783</b>
<b>Sadašnja vrednost 31.12.2016.</b>	<b>945</b>	<b>1.411</b>	<b>1.224</b>	<b>3.580</b>

## 8. BIOLOŠKA SREDSTVA (nastavak)

Promene na pozicijama bioloških sredstava u toku 2017. godine su sledeće:

(u 000 RSD)	Biološka sredstva u pripremi	Šume i višegodišnji zasadi	Osnovno stado	Ukupno
<b>Nabavna vrednost</b>				
Stanje na 01.01.2017.	945	1.799	1.224	3.968
Rashod i prodaja	-2.470	-174	-1.260	-3.904
Obrt bioloških sredstava - povećanje	1.525	-	36	1.561
Obrt bioloških sredstava - smanjenje				0
<b>Stanje 31.12.2017.</b>	<b>0</b>	<b>1.625</b>	<b>0</b>	<b>1.625</b>
<b>Ispravka vrednosti</b>				
Stanje na 01.01.2017.	-	388	-	388
Amortizacija	-	89	-	89
Rashod i prodaja		-92		-92
<b>Stanje 31.12.2017.</b>	<b>0</b>	<b>385</b>	<b>0</b>	<b>385</b>
<b>Sadašnja vrednost 31.12.2016.</b>	<b>945</b>	<b>1.411</b>	<b>1.224</b>	<b>3.580</b>
<b>Sadašnja vrednost 31.12.2017.</b>	<b>0</b>	<b>1.240</b>	<b>0</b>	<b>1.240</b>

## 9. DUGOROČNI FINANSIJSKI PLASMANI

Struktura dugoročnih finansijskih plasmana na dan 31.12.2017. godine je sledeća:

(u 000 RSD)	31.12.2017.	31.12.2016.	31.12.2015.
Učešća u kapitalu zavisnih pravnih lica	68	68	68
Učešća u kapitalu ostalih pravnih lica i druge hartije od vrednosti raspoložive za prodaju	8.147	8.147	8.147
Ispravka vrednosti učešća u kapitalu ostalih pravnih lica i druge hartije od vrednosti raspoložive za prodaju	-6.097	-6.360	-5.992
Dugoročni plasmani u zemlji	1.586	1.639	1.692
<b>Ukupno</b>	<b>3.704</b>	<b>3.494</b>	<b>3.915</b>

Društvo je vlasnik 100% kapitala zavisnog društva „Neoplanta veterinarska stanica“ d.o.o. Novi Sad.

## 10. ZALIHE I AVANSI DOBAVLJAČIMA

Struktura zaliha i datih avansa na dan 31.12.2017. godine je sledeća:

<i>(u 000 RSD)</i>	<b>31.12.2017.</b>	<b>31.12.2016.</b>	<b>31.12.2015.</b>
<i>Materijal</i>	543.544	585.998	376.908
<i>Rezervni delovi</i>	55.978	52.589	61.117
<i>Alat i inventar</i>	3.477	3.795	4.683
<i>Ispravka vrednosti materijala, rezervnih delova, alata i inventara</i>	-19.547	-26.373	-14.094
<i>Nedovršena proizvodnja</i>	0	10.823	6.130
<i>Gotovi proizvodi u skladištu</i>	302.664	477.061	540.572
<i>Roba u magacinu</i>	43.400	52.445	70.209
<i>Roba u prometu na veliko</i>	368	875	828
<i>Roba u prometu na malo</i>	49	4.065	2.842
<i>Plaćeni avansi za materijal, rezervne delove i inventar u zemlji</i>	20.615	8.200	37.499
<i>Plaćeni avansi za materijal, rezervne delove i inventar u inostranstvu</i>	5.027	4.489	9.669
<i>Ispravka vrednosti plaćenih avansa (Napomena 39)</i>	-4.061	-8.611	-9.137
<b>Ukupno</b>	<b>951.514</b>	<b>1.165.356</b>	<b>1.087.226</b>



## 11. KRATKOROČNA POTRAŽIVANJA

Struktura kratkoročnih potraživanja na dan 31.12.2017. godine je sledeća:

<i>(u 000 RSD)</i>	<b>31.12.2017.</b>	<b>31.12.2016.</b>	<b>31.12.2015.</b>
<i>Kupci u zemlji - matična i zavisna pravna lica</i>	571.636	528.288	576.999
<i>Kupci u zemlji - ostala povezana lica</i>	83.647	2.196	1.995
<i>Ispravka vrednosti kupci u zemlji - ostala povezana lica</i>	-	-	-895
<i>Kupci u inostranstvu - ostala povezana lica</i>	191.112	215.121	158.607
<i>Ispravka vrednosti kupci u inostranstvu - ostala povezana lica</i>	-	-	-
<i>Kupci u zemlji</i>	487.444	758.104	898.6541
<i>Ispravka vrednosti kupci u zemlji</i>	-34.955	-37.453	-42.581
<i>Kupci u inostranstvu</i>	20.325	26.228	20.889
<i>Ispravka vrednosti kupci u inostranstvu</i>	-7.235	-7.383	-7.843
<i>Ostala potraživanja po osnovu prodaje</i>	2.505	13.452	15.241
<i>IV ostalih potraživanja od prodaje</i>	-205	-226	-314
<b>Ukupno potraživanja po osnovu prodaje</b>	<b>1.314.274</b>	<b>1.498.327</b>	<b>1.620.747</b>
<i>Potraživanja za kamatu i dividende</i>	-	13	-
<i>Potraživanja od zaposlenih</i>	2.412	2.141	2.206
<i>Potraživanja od državnih organa i organizacija</i>	3.903	2.296	-
<i>Potraživanja za više plaćen porez na dobitak</i>	27.116	35.054	13.121
<i>Potraživanja po osnovu preplaćenih ostalih poreza i doprinosa</i>	255	255	255
<i>Potraživanja za naknade zarada koje se refundiraju</i>	7.959	8.961	7.018
<i>Potraživanja po osnovu naknada šteta</i>	131	1.660	1.814
<i>Ostala kratkoročna potraživanja</i>	2.677	4.780	5.688
<b>Ukupno druga potraživanja</b>	<b>44.453</b>	<b>55.159</b>	<b>30.102</b>
<b>Ukupno potraživanja</b>	<b>1.358.727</b>	<b>1.553.486</b>	<b>1.650.849</b>

## 11. KRATKOROČNA POTRAŽIVANJA (nastavak)

Promene na ispravci vrednosti su sledeće:

(u 000 RSD)	IV kupci u zemlji - ostala povezana lica	IV kupci u inostranstvu - ostala povezana lica	Ispravka vrednosti kupci u zemlji	Ispravka vrednosti kupci u inostranstvu	IV ostalih potraživanja od prodaje	Ukupno
Stanje na 01.01.2016.	895	-	42.583	7.843	314	51.635
Nova rezervisanja (Nap. 40)	-	-	1.595	-	111	1.706
Naplaćena otpisana potraživanja	-895	-	-6.725	-460	-199	-8.278
Isknjiženje	-	-	-	-	-	0
Kursiranje	-	-	-	-	-	0
<b>Stanje na 31.12.2016.</b>	<b>0</b>	<b>0</b>	<b>37.453</b>	<b>7.383</b>	<b>226</b>	<b>45.063</b>
Stanje na 01.01.2017.	-	-	37.453	7.384	226	45.063
Nova rezervisanja (Nap. 39)	-	-	-	-	-	0
Naplaćena otpisana potraživanja	-	-	-2.498	-149	-21	-2.668
Isknjiženje	-	-	-	-	-	0
Kursiranje	-	-	-	-	-	0
<b>Stanje na 31.12.2017.</b>	<b>0</b>	<b>0</b>	<b>34.955</b>	<b>7.235</b>	<b>205</b>	<b>42.395</b>

## 12. KRATKOROČNI FINANSIJSKI PLASMANI

Struktura i stanje kratkoročnih finansijskih plasmana je sledeće:

(u 000 RSD)	31.12.2017.	31.12.2016.	31.12.2015.
Ostali kratkoročni finansijski plasmani	11.251	11.260	14.195
Ispravka vrednosti ostalih kratkoročnih finansijskih plasmana	-10.931	-10.931	-12.605
<b>Ukupno</b>	<b>320</b>	<b>329</b>	<b>1.590</b>

### 13. GOTOVINA I GOTOVINSKI EKVIVALENTI

Stanje gotovine i gotovinskih ekvivalenata je sledeće:

(u 000 RSD)	31.12.2017.	31.12.2016.	31.12.2015.
Hartije od vrednosti - gotovinski ekvivalenti	-	5.670	7.043
Tekući (poslovni) računi	4.954	24.611	14.158
Devizni račun	76.470	1.194	2.392
Devizni akreditivi	0	-	-
Ostala novčana sredstva	100.000	60.000	120.000
<b>Ukupno</b>	<b>181.424</b>	<b>91.475</b>	<b>143.593</b>

### 14. POREZ NA DODATU VREDNOST

Stanje poreza na dodatu vrednost je sledeće:

(u 000 RSD)	31.12.2017.	31.12.2016.	31.12.2015.
PDV u primljenim fakturama po opštoj stopi (osim plaćenih avansa)	5	-	3.344
PDV u primljenim fakturama po posebnoj stopi (osim plaćenih avansa)	6586	-	568
PDV plaćen pri uvozu dobara po opštoj stopi	-	-	3.008
PDV obračunat na usluge inostranih lica	-	-	14
Potraživanja za više PDV	108	36	783
<b>Ukupno</b>	<b>6.699</b>	<b>36</b>	<b>7.717</b>

### 15. AKTIVNA VREMENSKA RAZGRANIČENJA

Stanje aktivnih vremenskih razgraničenja je sledeće:

(u 000 RSD)	31.12.2017.	31.12.2016.	31.12.2015.
Unapred plaćeni troškovi	74.846	38.383	3.941
PDV izlazni- primljeni avansi	-	-79	212
PDV - razgraničeni	-	15.685	14.822
Ostala aktivna vremenska razgraničenja	27.202	87.069	115.270
<b>Ukupno</b>	<b>102.048</b>	<b>141.058</b>	<b>134.245</b>

## 16. KAPITAL

Struktura kapitala je sledeća:

<i>(u 000 RSD)</i>	<b>31.12.2017.</b>	<b>31.12.2016.</b>	<b>31.12.2015.</b>
<i>Osnovni kapital</i>	1.605.392	2.191.862	2.191.862
<i>Revalorizacione rezerve po osnovu revalorizacije nematerijalne imovine, nekretnina, postrojenja i opreme</i>	1.179.035	3.300.826	3.049.453
<i>Nerealizovani dobici i gubici</i>	-25.550	-9.630	6.476
<i>Neraspoređeni gubitak / dobitak ranijih godina</i>	1.409.903	1.457.540	1.178.607
<i>Neraspoređeni gubitak / dobitak tekuće godine</i>	149.429	-50.226	214.603
<b>Neto kapital</b>	<b>4.318.209</b>	<b>6.890.372</b>	<b>6.641.000</b>

a) Osnovni kapital Društva je povećan u 2013 godini za 1.000.000 hiljada RSD, po osnovu Odluke Skupštine Društva o povećanju osnovnog kapitala izdavanjem IV emisije akcija. Izdato je dodatnih 2.000.000 akcija nominalne vrednosti 500 RSD, ukupan broj akcija iznosi 4.383.723. Nakon statusne promene, na dan finansijskih izveštaja ukupan broj akcija je 3.210.784.

b) Struktura vlasništva je sledeća:

<b>Rbr.</b>	<b>Akcionar</b>	<b>Broj akcija</b>	<b>% od emisije</b>
1	"Nelt Co" d.o.o. Beograd	2.777.814	86,52%
2	"Neoplanta Zajedno" d.o.o.	432.970	13,48%
<b>Ukupno</b>		<b>3.210.784</b>	<b>100,00%</b>

## 17. DUGOROČNA REZERVISANJA

Stanje i struktura dugoročnih rezervisanja je sledeće:

(u 000 RSD)	2017.	2016.
<b>Otpremnine</b>		
Stanje na 01.01.	46.881	29.576
Isplate u toku godine	-1.005	-882
Statusna promena	-8.279	
Promena na rezervaciji	11.103	18.187
<b>Stanje na 31.12.</b>	<b>41.319</b>	<b>46.881</b>
<b>Jubilarne nagrade</b>		
Stanje na 01.01.	4.346	2.921
Isplate u toku godine	-688	-229
Statusna promena	-438	
Promena na rezervaciji	6.603	1.654
<b>Stanje na 31.12.</b>	<b>9.823</b>	<b>4.346</b>
<b>Sudski sporovi</b>		
Trošak tekućeg perioda	18.639	17.395
<b>Ukupno dugoročna rezervisanja</b>	<b>69.781</b>	<b>68.622</b>

Društvo je izvršilo obračun rezervisanja za zakonske naknade zaposlenih (diskontovani iznos zakonske otpremnine prilikom odlaska u penziju) u skladu sa MRS 19 po obavezi koja je definisana čl. 119 Zakona o radu kao i obračun po osnovu jubilarnih nagrada.

## 18. DUGOROČNE OBAVEZE

Struktura i stanje dugoročnih obaveza je sledeća:

(u 000 RSD)	31.12.2017.	31.12.2016.	31.12.2015.
Dugoročni krediti i zajmovi u zemlji	66.345	276.578	495.358
Obaveze po osnovu finansijskog lizinga	0	0	25.687
<b>Ukupno</b>	<b>66.345</b>	<b>276.578</b>	<b>521.045</b>

**18. DUGOROČNE OBAVEZE (nastavak)**

a) Struktura dugoročnih kredita u zemlji na dan bilansa je sledeća:

<i>(u 000 RSD)</i>	<b>31.12.2017.</b>	<b>31.12.2016.</b>	<b>31.12.2015.</b>
<b>"Unicredit Bank" a.d. Beograd</b>	-	18.866	92.917
<i>Deo koji dospeva do godinu dana (Napomena 18)</i>	-	-18.866	-74.334
<b>Dugoročni deo</b>	-	<b>0</b>	<b>18.583</b>
<b>"Unicredit Bank" a.d. Beograd</b>	265.379	484.011	681.107
<i>Deo koji dospeva do godinu dana (Napomena 18)</i>	-199.034	-207.433	-204.332
<b>Dugoročni deo</b>	<b>66.345</b>	<b>276.578</b>	<b>476.775</b>
<b>Ukupno</b>	<b>66.345</b>	<b>276.578</b>	<b>495.358</b>

Dugoročni krediti nominovani su u EUR, sa varijabilnim kamatnim stopama vezanim za 3M EURIBOR i iskorišćeni su za kupovinu opreme u cilju modernizacije proizvodnih kapaciteta.

Kao sredstva obezbeđenja po osnovu dugoročnih kredita Društvo je založilo deo građevinskih objekata i deo opreme.

## 19. KRATKOROČNE FINANSIJSKE OBAVEZE

Kratkoročni krediti u zemlji imaju sledeću strukturu:

(u 000 RSD)	31.12.2017.	31.12.2016.	31.12.2015.
<i>Kratkoročni krediti i zajmovi od ostalih povezanih lica</i>	-	-	-
<i>Kratkoročni krediti i zajmovi u zemlji</i>	301	314	312
<i>Deo dugoročnih kredita i zajmova koji dospeva do jedne godine</i>	199.034	207.433	278.666
<i>Deo ostalih dugoročnih obaveza koje dospevaju do jedne godine</i>	0	18.866	15.882
<i>Ostale kratkoročne finansijske obaveze</i>	2	4	16
<b>Ukupno</b>	<b>199.337</b>	<b>226.617</b>	<b>294.876</b>

Struktura kratkoročnih kredita u zemlji je sledeća:

(u 000 RSD)	31.12.2017.	31.12.2016.	31.12.2015.
<i>"UniCredit Bank" a.d.</i>	199.034	226.299	278.666
<b>Ukupno kratkoročni krediti u zemlji</b>	<b>199.034</b>	<b>226.299</b>	<b>278.666</b>

## 20. OBAVEZE IZ POSLOVANJA I PRIMLJENI DEPOZITI I KAUCIJE

Struktura i stanje obaveza iz poslovanja je sledeća:

(u 000 RSD)	31.12.2017.	31.12.2016.	31.12.2015.
<i>Dobavljači - matična i zavisna pravna lica u zemlji</i>	8.212	47.760	42.908
<i>Dobavljači - ostala povezana lica u zemlji</i>	171.874	4.765	2.771
<i>Dobavljači - ostala povezana lica u inost.</i>	8.573	16.946	14.060
<i>Dobavljači u zemlji</i>	696.553	803.100	666.859
<i>Dobavljači u inostranstvu</i>	201.198	217.679	278.049
	<b>1.086.410</b>	<b>1.090.250</b>	<b>1.004.647</b>
<i>Primljeni avansi, depoziti i kaucije</i>	11.197	15.370	54.852
<b>Ukupno</b>	<b>1.097.607</b>	<b>1.105.620</b>	<b>1.059.499</b>

## 21. OSTALE KRATKOROČNE OBAVEZE

Struktura i stanje ostalih kratkoročnih obaveza je sledeće:

<i>(u 000 RSD)</i>	<u>31.12.2017.</u>	<u>31.12.2016.</u>	<u>31.12.2015.</u>
<i>Ostale obaveze iz specifičnih poslova</i>	22.078	26.087	26.087
<b><i>Ukupno obaveze iz specifičnih poslova</i></b>	<b>22.078</b>	<b>26.087</b>	<b>26.087</b>
<i>Obaveze za neto zarade i naknade zarada, osim naknada zarada koje se refundiraju</i>	27.940	33.928	34.441
<i>Obaveze za doprinose na zarade i naknade zarada na teret zaposlenog</i>	19.074	24.615	23.665
<i>Obaveze za poreze i doprinose na zarade i naknade zarada na teret poslodavca</i>	229	156	97
<i>Obaveze za poreze i doprinose na naknade zarada na teret zaposlenog koje se refundiraju</i>	0	0	58
<i>Obaveze za poreze i doprinose na naknade zarada na teret poslodavca koje se refundiraju</i>	-	-	-
<b><i>Ukupno obaveze po osnovu zarada i naknada zarada</i></b>	<b>47.243</b>	<b>58.699</b>	<b>58.261</b>
<i>Ob. po osnovu kamata i troškova finansiranja</i>	262	24	1.162
<i>Obaveze za dividende</i>	-	-	-
<i>Obaveze prema zaposlenima</i>	723	25	25.709
<i>Ob. prema fiz. licima za naknade po ugovorima</i>	45	290	303
<i>Obaveze za kratkoročna rezervisanja</i>	0	29513	-
<i>Ostale obaveze</i>	12.686	14.887	9.167
<b><i>Ukupno druge obaveze</i></b>	<b>13.716</b>	<b>44.739</b>	<b>36.341</b>
<b><i>Ukupno ostale kratkoročne obaveze</i></b>	<b>83.037</b>	<b>129.525</b>	<b>120.689</b>

## 22. OBAVEZE PO OSNOVU POREZA NA DODATU VREDNOST

Struktura i stanje obaveza po osnovu PDV je sledeće:

<i>(u 000 RSD)</i>	<u>31.12.2017.</u>	<u>31.12.2016.</u>	<u>31.12.2015.</u>
<i>Obaveze za porez na dodatu vrednost po osnovu razlike obračunatog poreza na dodatu vrednost i prethodnog poreza</i>	22.920	20.830	11.182
<b><i>Ukupno</i></b>	<b>22.920</b>	<b>20.830</b>	<b>11.182</b>



### 23. PASIVNA VREMENSKA RAZGRANIČENJA

Struktura i stanje pasivnih vremenskih razgraničenja je sledeće:

<i>(u 000 RSD)</i>	<u>31.12.2017.</u>	<u>31.12.2016.</u>	<u>31.12.2015.</u>
<i>Razgraničeni zavisni troškovi nabavke</i>	1.282	1.017	2.094
<i>Razgranicene obaveze za PDV</i>	-	-	748
<i>Ostala pasivna vremenska razgraničenja</i>	23.585	16.349	29.298
<b>Ukupno</b>	<b>24.867</b>	<b>17.366</b>	<b>32.140</b>

### 24. VANBILANSNA EVIDENCIJA

Struktura vanbilansne evidencije je sledeća:

<i>(u 000 RSD)</i>	<u>31.12.2017.</u>	<u>31.12.2016.</u>	<u>31.12.2015.</u>
<b>Vanbilansna aktiva</b>			
<i>Tuđa roba - carinski nadzor</i>	9.663	-	-
<i>Primljene bankarske garancije I druga jemstva</i>	211.569	143.628	298.640
<i>Date bankarske garancije I druga jemstva</i>	879.926		
<i>Ugovoreni neiskorisceni kredit</i>	424.037	422.764	70.000
<b>Ukupno</b>	<b>1.525.195</b>	<b>566.392</b>	<b>368.640</b>
<b>Vanbilansna pasiva</b>			
<i>Obaveze za tuđu robu pod carinskim nadzorom</i>	9663	-	-
<i>Obaveze dati avali, garancije</i>	211.569	143.628	298.640
<i>Obaveze za primljene garancije</i>	879.926		
<i>Obaveze za neiskorisceni kredit</i>	424.037	422.764	70.000
<b>Ukupno</b>	<b>1.525.195</b>	<b>566.392</b>	<b>368.640</b>

a) Struktura garancija je sledeća:

Osnov	Banka garant	U korist	Iznos u 000 RSD	Iznos u 000 EUR
<b>Devizne garancije</b>				
Agro-Papuk	"UniCredit Bank Srbija" a.d.	Neoplanta a.d. Novi Sad		100
Jedinstvo AD Sevojno	SBERBANK SRBIJA, AD, BEOGRAD	Neoplanta a.d. Novi Sad		1.079
Pons Gradnja	Societe Generale ad Srbija	Neoplanta a.d. Novi Sad	7.534	
Laska	Raiffeisen ad Srbija	LASKA Gesellschaft m.b.H.		243
Agro-Papuk	"UniCredit Bank Srbija" a.d.	Agro-Papuk		100
<b>Dinarske garancije</b>				
Neoplanta a.d.	"UniCredit Bank Srbija" a.d.	Savezna uprava carina	10.000	-
<b>Jemstvo</b>				
Neoplanta a.d.		Nelt Co. d.o.o.	-	7.000
<b>Primljene hipoteke</b>				
New Panon Crvenka	Grujičić dušan	Neoplanta a.d. Novi Sad	64.345	
<b>Ukupno</b>			<b>81.879</b>	<b>81.879</b>

## 25. PRIHODI OD PRODAJE

Ostvareni prihodi od prodaje roba i usluga su sledeći:

(u 000 RSD)	01.01. - 31.12.2017.	01.01. - 31.12.2016.
<b>Prihodi od prodaje robe</b>		
Prihodi od prodaje robe matičnim i zavisnim pravnim licima na domaćem tržištu	147.185	4.280
Prihodi od prodaje robe ostalim povezanim pravnim licima na domaćem tržištu	6360	5
Prihodi od prodaje robe ostalim povezanim pravnim licima na inostranom tržištu	2.725	8
Prihodi od prodaje robe na domaćem tržištu	1.247.315	721.099
Prihodi od prodaje robe na inostranom tržištu	17.575	10.316
<b>Ukupno</b>	<b>1.421.160</b>	<b>735.708</b>
<b>Prihodi od prodaje proizvoda i usluga</b>		
Prihodi od prodaje proizvoda i usluga matičnim i zavisnim pravnim licima na domaćem tržištu	2.959.202	2.595.301
Prihodi od prodaje proizvoda i usluga ostalim povezanim pravnim licima na domaćem tržištu	70887	1227
Prihodi od prodaje proizvoda i usluga ostalim povezanim pravnim licima na inostranom tržištu	1.140.009	1.014.355
Prihodi od prodaje proizvoda i usluga na domaćem tržištu	1.171.537	3.064.354
Prihodi od prodaje proizvoda i usluga na inostranom tržištu	99.622	152.373
<b>Ukupno</b>	<b>5.441.258</b>	<b>6.827.610</b>

**26. PRIHODI OD PREMIJA, SUBVENCIJA, DOTACIJA, DONACIJA I SL.**

Prihodi od premija, subvencija, dotacija, donacija i slično u iznosu od 4.787 hiljada RSD (u 2016. godini 32.716 hiljada RSD) se odnose na prihode od subvencija koje su dobijene od domaćih i stranih institucija za razvijanje poslovanja, kao i prihodi od preventive i osiguranja.

**27. OSTALI POSLOVNI PRIHODI**

Struktura ostalih poslovnih prihoda je sledeća:

<i>(u 000 RSD)</i>	<b>01.01. - 31.12.2017.</b>	<b>01.01. - 31.12.2016.</b>
<i>Prihodi od zakupnina</i>	25.829	38.913
<i>Ostali poslovni prihodi</i>	1.110	-
<b><i>Ukupno ostali poslovni prihodi</i></b>	<b>26.939</b>	<b>38.913</b>

**28. NABAVNA VREDNOST PRODATE ROBE**

Struktura troškova nabavne vrednosti prodate robe je sledeća:

<i>(u 000 RSD)</i>	<b>01.01. - 31.12.2017.</b>	<b>01.01. - 31.12.2016.</b>
<i>Nabavna vrednost prodate robe</i>	1.312.672	692.443
<b><i>Ukupna nabavna vrednost prodate robe</i></b>	<b>1.312.672</b>	<b>692.443</b>

**29. PRIHODI OD AKTIVIRANJA UČINAKA I ROBE**

Struktura prihoda od aktiviranja učinaka i robe je sledeća:

<i>(u 000 RSD)</i>	<b>01.01. - 31.12.2017.</b>	<b>01.01. - 31.12.2016.</b>
<i>Prihodi od aktiviranja ili potrošnje robe za sopstvene potrebe</i>	2.341	-
<i>Prihodi od aktiviranja ili potrošnje proizvoda za sopstv.potrebe</i>	4.618	129.487
<b><i>Ukupno prihodi od aktiviranja učinaka i robe</i></b>	<b>6.959</b>	<b>129.487</b>

Prihodi od aktiviranja ili potrošnje proizvoda za sopstvene potrebe se najvećim delom odnose na obrt bioloških sredstava u pripremi i osnovnog stada.

### 30. PROMENA VREDNOSTI ZALIHA

Promena vrednosti zaliha u 2017. godini je sledeća:

<i>(u 000 RSD)</i>	<i>01.01. - 31.12.2017.</i>	<i>01.01. - 31.12.2016.</i>
<i>Povećanje vrednosti zaliha nedovršenih i gotovih proizvoda</i>	-34.338	-21.967.172
<i>Smanjenje vrednosti zaliha nedovršenih i gotovih proizvoda</i>	99.739	21.898.734
<b><i>Ukupno promena vrednosti zaliha</i></b>	<b><i>65.401</i></b>	<b><i>-68.438</i></b>

### 31. TROŠKOVI MATERIJALA

Struktura troškova materijala je sledeća:

<i>(u 000 RSD)</i>	<i>01.01. - 31.12.2017.</i>	<i>01.01. - 31.12.2016.</i>
<i>Troškovi materijala za izradu</i>	3.381.850	4.671.309
<i>Troškovi ostalog materijala (režijskog)</i>	279.463	173.169
<i>Troškovi rezervnih delova</i>	20.301	26.679
<i>Troškovi jednokratnog otpisa alata i inventara</i>	9.324	15.368
<b><i>Ukupno troškovi materijala</i></b>	<b><i>3.690.938</i></b>	<b><i>4.886.525</i></b>

### 32. TROŠKOVI GORIVA I ENERGIJE

Struktura troškova goriva i energije je sledeća:

<i>(u 000 RSD)</i>	<i>01.01. - 31.12.2017.</i>	<i>01.01. - 31.12.2016.</i>
<i>Troškovi goriva i energije</i>	149.012	239.008
<b><i>Ukupno troškovi goriva i energije</i></b>	<b><i>149.012</i></b>	<b><i>239.008</i></b>

### 33. TROŠKOVI ZARADA I OSTALI LIČNI RASHODI

Struktura rashoda zarada zaposlenih, pripadajućih poreza i doprinosa je sledeća:

(u 000 RSD)	01.01. - 31.12.2017.	01.01. - 31.12.2016.
Troškovi zarada i naknada zarada (bruto)	550.967	638.079
Troškovi poreza i doprinosa na zarade i naknade zarada na teret poslodavca	91.143	111.526
Troškovi naknada po ugovoru o delu	1028	1118
Troškovi naknada po autorskim ugovorima	0	124
Troškovi naknada po ugovoru o privremenim i povremenim poslovima	55.614	75.165
Troškovi naknada fizičkim licima po osnovu ostalih ugovora	7.388	15.015
Ostali lični rashodi i naknade	77.815	68.506
<b>Ukupno</b>	<b>783.955</b>	<b>909.533</b>

### 34. TROŠKOVI PROIZVODNIH USLUGA

Struktura troškova proizvodnih usluga je sledeća:

(u 000 RSD)	01.01. - 31.12.2017.	01.01. - 31.12.2016.
Troškovi usluga na izradi učinaka	47.938	59.395
Troškovi transportnih usluga	66.910	57.955
Troškovi usluga održavanja	39.360	45.323
Troškovi zakupnina	14.946	36.016
Troškovi reklame i propagande	92.561	75.551
Troškovi istraživanja	978	185
Troškovi ostalih usluga	30.784	76.724
<b>Ukupno</b>	<b>293.477</b>	<b>351.149</b>

### 35. TROŠKOVI AMORTIZACIJE

Struktura amortizacije na teret rashoda poslovanja su sledeći:

(u 000 RSD)	01.01. - 31.12.2017.	01.01. - 31.12.2016.
Troškovi amortizacije nemater. ulaganja	1.072	2.774
Troškovi amortizacije NPO	263.342	312.466
Troškovi amortizacije višegodišnjih zasada	90	97
<b>Ukupni troškovi amortizacije</b>	<b>264.504</b>	<b>315.337</b>

### 36. TROŠKOVI REZERVISANJA

Struktura rezervisanja na teret rashoda poslovanja su sledeći:

<i>(u 000 RSD)</i>	<i>01.01. - 31.12.2017.</i>	<i>01.01. - 31.12.2016.</i>
<i>Rezervisanja za nak. i druge beneficije zaposlenih (Nap. 16)</i>	4.619	3.735
<i>Rezervisanja za sudske sporove (Nap. 16)</i>	1.244	17.395
<b><i>Ukupni troškovi rezervisanja</i></b>	<b><i>5.863</i></b>	<b><i>21.130</i></b>

### 37. NEMATERIJALNI TROŠKOVI

Struktura nematerijalnih troškova je sledeća:

<i>(u 000 RSD)</i>	<i>01.01. - 31.12.2017.</i>	<i>01.01. - 31.12.2016.</i>
<i>Troškovi neproizvodnih usluga</i>	64.934	100.520
<i>Troškovi reprezentacije</i>	9.048	6.846
<i>Troškovi premija osiguranja</i>	11.046	19.288
<i>Troškovi platnog prometa</i>	3.992	6.101
<i>Troškovi članarina</i>	70	70
<i>Troškovi poreza</i>	39.916	33.013
<i>Troškovi doprinosa</i>	0	0
<i>Ostali nematerijalni troškovi</i>	41.943	19.530
<b><i>Ukupno</i></b>	<b><i>170.949</i></b>	<b><i>185.368</i></b>

### 38. FINANSIJSKI PRIHODI I RASHODI

Struktura finansijskih prihoda i rashoda je sledeća:

(u 000 RSD)	01.01. - 31.12.2017.	01.01. - 31.12.2016.
<b>Finansijski prihodi</b>		
<i>Finansijski prihodi od ostalih povezanih lica</i>	98.426	16.652
<i>Ostali finansijski prihodi</i>	759	4.484
<b>Ukupno fin. rashodi od povezanih lica i ostali fin. rashodi</b>	<b>99.185</b>	<b>21.136</b>
<i>Prihodi od kamata (od trećih lica)</i>	471	3.426
<i>Pozitivne kursne razlike (prema trećim licima)</i>	25.207	27.735
<i>Prih. po osnovu efekata valutne klauzule (prema trećim licima)</i>	52.623	9.254
<b>Ukupno finansijski prihodi</b>	<b>177.486</b>	<b>61.551</b>
<b>Finansijski rashodi</b>		
<i>Fin. rashodi iz odnosa sa matičnim i zavisnim pravnim licima</i>	13	0
<i>Fin. rashodi iz odnosa sa ostalim povezanim pravnim licima</i>	95119	0
<i>Rashodi po osnovu efekata val. Klauzule (sa ostalim povezanim pravnim licima)</i>	0	14.031
<i>Ostali finansijski rashodi</i>	2416	34
<b>Ukupno fin. i rashodi od povezanih lica i ostali fin rashodi</b>	<b>97.548</b>	<b>14.065</b>
<i>Rashodi kamata (prema trećim licima)</i>	13.046	15.280
<i>Negativne kursne razlike (prema trećim licima)</i>	20.692	30.954
<i>Rashodi po osnovu efekata val. klauzule (prema trećim licima)</i>	4.620	22.190
<b>Ukupno finansijski rashodi</b>	<b>135.906</b>	<b>82.489</b>
<b>Dobitak (gubitak) iz finansiranja</b>	<b>41.580</b>	<b>-20.938</b>

### 37. FINANSIJSKI PRIHODI I RASHODI (nastavak)

Struktura troškova kamata je sledeća:

(u 000 RSD)	01.01. - 31.12.2017.	01.01. - 31.12.2016.
Trošak zateznih kamata	272	101
Troškovi kamata po kreditima	10.869	13.246
Troškovi kamata po finansijskom lizingu	0	1.517
Troškovi kamata po osnovu kašnjenja u plaćanju poreza	827	249
Troškovi kamata - minus	46	26
Troškovi kamata po sudskom sporu	1032	141
<b>Ukupno troškovi kamata</b>	<b>13.046</b>	<b>15.280</b>

### 38. PRIHODI I RASHODI OD USKLAĐIVANJA VREDNOSTI IMOVINE

Struktura prihoda i rashoda od usklađivanja vrednosti imovine, zaliha i potraživanja je sledeća:

(u 000 RSD)	01.01. - 31.12.2017.	01.01. - 31.12.2016.
Prihodi od usklađivanja vrednosti dugoročnih finansijskih plasmana i hartija od vrednosti raspoloživih za prodaju	263	-
Prihodi od usklađivanja vrednosti potraživanja i kratkoročnih finansijskih plasmana	2.039	7.567
<b>Ukupno</b>	<b>2.302</b>	<b>7.567</b>
Obezvredenje dugoročnih finansijskih plasmana i drugih hartija od vrednosti raspoloživih za prodaju	-	368
Obezvredenje potraživanja i kratkoročnih finansijskih plasmana	-	1.952
<b>Ukupno</b>	<b>-</b>	<b>2.320</b>



**39. PRIHODI I RASHODI OD USKLAĐIVANJA VREDNOSTI IMOVINE (nastavak)**

Struktura obezvređenja potraživanja i kratkoročnih finansijskih plasmana je sledeća:

<i>(u 000 RSD)</i>	<i>01.01. - 31.12.2017.</i>	<i>01.01. - 31.12.2016.</i>
<i>Obezvređenje potraživanja od ostalih povezanih lica u zemlji</i>	-	-
<i>Obezvređenje potraživanja od kupaca u zemlji</i>	-	1.783
<i>Obezvređenje potraživanja od kupaca u inostranstvu</i>	-	-
<i>Obezvređenje ostalih potraživanja od prodaje</i>	-	135
<i>Obezvređenje datih avansa dobavljačima</i>	-	34
<b><i>Ukupno</i></b>	<b>-</b>	<b>1.952</b>

#### 40. OSTALI PRIHODI I RASHODI

(u 000 RSD)	01.01. - 31.12.2017.	01.01. - 31.12.2016.
<b>Ostali prihodi</b>		
Dobici od prodaje nematerijalne imovine, nekretnina, postrojenja i opreme	12.008	7.401
Dobici od prodaje bioloških sredstava	0	0
Dobici od prodaje materijala	46.768	43.230
Viškovi	7.576	4.918
Prihodi od ukidanja dugoročnih rezervisanja	29.525	
Ostali nepomenuti prihodi	10.859	15.301
Prihodi od usklađivanja vrednosti bioloških sredstava	0	
Prihodi od usklađivanja vrednosti zaliha	4.741	13.490
<b>Ukupno</b>	<b>111.477</b>	<b>84.340</b>
<b>Ostali rashodi</b>		
Gubici po osnovu rashodovanja i prodaje nematerijalne imovine, nekretnina, postrojenja i opreme	2.185	11.810
Gubici po osnovu rashodovanja i prodaje bioloških sredstava	168	17.625
Gubici od prodaje materijala	47.038	44.002
Manjkovi	3.285	1.157
Rashodi po osnovu direktnih otpisa potraživanja	0	0
Rashodi po osnovu rashodovanja zaliha materijala i robe	82.879	84.607
Ostali nepomenuti rashodi	9.855	6.640
Obezvredenje nekretnina, postrojenja i opreme	1.656	10.598
Obezvredenje zaliha materijala i robe	9.881	7.452
<b>Ukupno</b>	<b>156.947</b>	<b>183.891</b>

#### 41. POREZ NA DOBIT

##### 40.1. Komponente poreza na dobit

Komponente poreza na dobit su sledeće:

(u 000 RSD)	01.01. - 31.12.2017.	01.01. - 31.12.2016.
Poreski rashod perioda	-22.540	-8.762
Odloženi poreski rashodi i prihodi perioda	7.031	-21.065
<b>Ukupno porez na dobitak</b>	<b>-15.509</b>	<b>-29.827</b>

Usaglašavanje iznosa poreza na dobit u bilansu uspeha i proizvoda dobiti pre oporezivanja i propisane poreske stope

(u 000 RSD)	01.01. - 31.12.2017.	01.01. - 31.12.2016.
Dobit (gubitak) pre oporezivanja	164.938	-20.399
Važeća poreska stopa	15%	15%
<b>Očekivani poreski rashod</b>	<b>24.741</b>	<b>0</b>
Obračunati porez	33.641	-13.231
Poreski kredit po osnovu ulaganja u osnovna sredstva ostvaren u prethodnim godinama	-11.102	4.366
Ukupan poreski rashod perioda	-22.539	-8.761
Odloženi poreski (prihod) / rashod perioda	7.031	-21.065
<b>Efektivna poreska stopa</b>	<b>9,40%</b>	<b>0,00%</b>

##### 40.2. Odložene poreske obaveze

Promene odloženih poreskih obaveza su sledeće:

(u 000 RSD)	2017.	2016.
Početno stanje	376.546	355.481
Statusna promena	-249.193	-
Smanjenje tokom godine (Napomena 40.1.)	-7.031	21.065
<b>Ukupno odložene poreske obaveze</b>	<b>120.323</b>	<b>376.546</b>

## 42. POVEZANE STRANE

a) Saglasno MRS 24 - *Povezane strane*, povezane strane prema kojima Društvo ima potraživanja na dan izrade bilansa su sledeće:

<i>(u 000 RSD)</i>	<u>31.12.2017.</u>	<u>31.12.2016.</u>
<b>Potr. od matičnih i zavisnih pravnih lica</b>		
<i>Nelt Co doo, Dobanovci</i>	566.384	526.475
<i>Neoplanta veterinarska stanica doo, Čenej</i>	2.909	1.813
<i>Čenej Agrar d.o.o.</i>	2.343	
<b>Ukupna neto potraživanja</b>	<b>571.636</b>	<b>528.288</b>
<b>Potr. od ostalih povezanih lica u zemlji</b>		
<i>Javna Skladišta a.d. Subotica</i>	39	150
<i>Corner Shop doo Dobanovci</i>	16	28
<i>Neoplanta - Zajedno, Novi Sad</i>	133	359
<i>Neoplanta Novi Sad</i>	0	32
<i>Banim reklame doo Dobanovci</i>	789	1.627
<i>Čenej Agrar d.o.o.</i>	65.239	0
<i>NEO MP d.o.o.</i>	17.431	0
<b>Ukupna neto potraživanja</b>	<b>83.647</b>	<b>2.196</b>
<b>Potr. od ostalih povezanih lica u inostr.</b>		
<i>Nelt doo Istočno Sarajevo</i>	125.185	96.121
<i>Neoplanta Krajina, Banja Luka</i>	0	0
<i>Neregelia Podgorica</i>	37.380	40.424
<i>Nelt Angola</i>	10.982	6.612
<i>Nelt Zambia</i>	0	0
<i>TD Nelt ST DOOEL, Skoplje</i>	17.565	71.964
<b>Ukupna neto potraživanja</b>	<b>191.112</b>	<b>215.121</b>

b) Saglasno MRS 24 - Povezane strane, povezane strane prema kojima Društvo ima obaveze na dan izrade bilansa su sledeće:

<i>(u 000 RSD)</i>	<u>31.12.2017.</u>	<u>31.12.2016.</u>
<b>Obaveze prema matičnim i zavisnim pravnim licima</b>		
<i>Nelt Co doo, Dobanovci</i>	5.503	47.761
<i>Neoplanta veterinarska stanica doo, Čenej</i>	2.709	16.945
<b>Ukupno</b>	<b>8.212</b>	<b>64.706</b>
<b>Ob. prema ostalim povezanim licima u zemlji</b>		
<i>Neoplanta - Zajedno, Novi Sad</i>	2.826	2.510
<i>Banim reklame doo Dobanovci</i>	369	290
<i>Javna Skladišta a.d. Subotica</i>	1.244	1.965
<i>Čenej Agrar d.o.o.</i>	152.009	
<i>NEO MP d.o.o.</i>	15.426	
<b>Ukupno</b>	<b>171.874</b>	<b>4.765</b>
<b>Ob. prema ostalim povezanim licima u inostr</b>		
<i>Neregelia Podgorica</i>	2.197	0
<i>TD Nelt ST DOOEL, Skoplje</i>	5.597	0
<i>Nelt doo Istočno Sarajevo</i>	301	0
<i>Montenomaks d.o.o. Danilovgrad</i>	478	
<b>Ukupno obaveze prema povezanim stranama</b>	<b>8.573</b>	<b>0</b>

41. POVEZANE STRANE (nastavak)

c) Saglasno MRS 24 - *Povezane strane*, ostvareni prihodi nastali u transakcijama sa povezanim stranama su sledeći:

(u 000 RSD)	01.01.- 31.12.2017.	01.01.- 31.12.2016.
<b>Prihodi od prodaje robe matičnim i zavisnim pravnim licima na domaćem tržištu</b>		
Nelt Co doo Dobanovci	147.185	4.280
Neoplanta Zajedno doo Novi Sad	-	-
<b>Ukupno</b>	<b>147.185</b>	<b>4.280</b>
<b>Prihodi od prodaje robe ostalim povezanim pravnim licima na domaćem tržištu</b>		
Neoplanta Zajedno doo Novi Sad	0	5
Čenej Agrar d.o.o.	4978	0
NEO MP d.o.o.	1382	0
<b>Ukupno</b>	<b>6.360</b>	<b>5</b>
<b>Prihodi od prodaje robe ostalim povezanim pravnim licima na inostranom tržištu</b>		
Nelt doo Istočno Sarajevo	1.645	0
Neregelia Podgorica	856	8
TD Nelt ST DOOEL, Skoplje	224	0
<b>Ukupno</b>	<b>2.725</b>	<b>8</b>
<b>Prihodi od prodaje proizvoda i usluga matičnim i zavisnim i povezanim pravnim licima na domaćem tržištu</b>		
Corner Shop doo Dobanovci	0	176
Neoplanta veterinarska stanica doo, Čenej	34.896	214
Neoplanta Zajedno doo Novi Sad	72	74
Dunav Film a.d. Beograd	0	
Javna Skladišta a.d. Subotica	50	183
Nelt Co Doo Dobanovci	2.924.306	2.595.087
Banim reklame doo Dobanovci	1531	794
Čenej Agrar doo	67849	0
Neo MP doo	1385	0
<b>Ukupno</b>	<b>3.030.089</b>	<b>2.596.528</b>

**Prihodi od prodaje proizvoda i usluga ostalim povezanim pravnim licima na inostranom tržištu**

Nelt doo Istočno Sarajevo	745.596	597.058
Neregelia Podgorica	237.584	272.022
TD Nelt ST DOOEL, Skoplje	150.808	145.275
Nelt Angola	6.021	
<b>Ukupno</b>	<b>1.140.009</b>	<b>1.014.355</b>

**43. SUDSKI SPOROVI**

U finansijskim izveštajima društva u skladu sa MRS 37, specifikacija rezervisanja po pojedinačnom predmetnom :

R.br	Tužilac	br. predmeta	01.01.-31.12.2016.
1	Tužilac:Raduljev Branislav, Osnovni sud u Novom Sadu	P1 - 216/2015	189.000,00
2	Tužilac:Papišta Aleksandar, Osnovni sud u Novom Sadu	P1 - 1671/2015	460.000,00
3	Tužilac: Vidarić Goran Del Marko Osnovni sud u Novom Sadu	P1-109/16	216.000,00
4	Tužilja: Pilipović Magdalena Osnovni sud u Novom Sadu	P1 - 1637/2016	400.000,00
5	Tužilja: Marica Đuranović Osnovni sud u Novom Sadu	P1- 51/2017	180.000,00
6	Tužilja: Kerkez Tamara Tužena: Neoplanta i Mašinac Osnovni sud u Novom Sadu	P1 - 113/2017	250.000,00
7	Tužilac: Damić Koviljka, Osnovni sud u Novom Sadu (VKS)	P1-10164/03	60.371,00
8	Tužilja: Mijailović Gordana, Osnovni sud u Novom Sadu	P1-1073/15	363.540,83
9	Tužilja: Mijailović Gordana, Osnovni sud u Novom Sadu	P1-854/2010	1.025.928,87
10	Tužilac: Brdar Radoslav, Osnovni sud u Novom Sadu	P1-339/15	1.260.000,00
11	Tužilja: Zličić Jelena, Osnovni sud u Novom Sadu	P1- 290/16	1.297.973,52
12	Tužilja: Slađana Ignjatić Osnovni sud u Novom Sadu	P1- 435/2017	854.037,00
13	Tužilac: Mitrovčanin Branislav Osnovni sud u Novom Sadu	P1 - 1354/17	200.000,00
14	Tužilac- Bajagić Todor, Tuženi / Protivtužilac- Neoplanta, Osnovni sud u Novom Sadu	P- 8952/2013	400.528,81
15	Tuženi: Agro Cesla, Privredni sud u Novom Sadu	P-395/14	300.000,00
16	Tužilac Agro Cesla, Privredni sud u Novom Sadu	P-1232/14	2.000.000,00
17	Tužilac: Agencija Tivoli, Privredni sud u Novom Sadu	P-3859/2010	8.931.399,12
18	Tužilac : Ugarak Đorđe Osnovni sud u Novom Sadu	P-483/2017	150.000,00
19	Tužiac:Refirmatorska crkva, Privredni sud u Novom Sadu	P-442/2017	100.000,00
	<b>Ukupno</b>		<b>18.638.779,15</b>

#### 44. FINANSIJSKI INSTRUMENTI I CILJEVI UPRAVLJANJA RIZICIMA

##### 44.1 Upravljanje kapitalom

Cilj upravljanja kapitalom je da Društvo zadrži sposobnost da nastavi sa svojim poslovanjem u neograničenom periodu u predvidljivoj budućnosti, kako bi očuvalo optimalnu strukturu kapitala sa ciljem da smanji troškove kapitala, a vlasnicima obezbedi prinos na kapital. Lica koja kontrolišu finansije na nivou Društva ispituju strukturu kapitala na godišnjem nivou. Pokazatelji zaduženosti Društva sa stanjem na kraju godine bili su sledeći:

<i>(u 000 RSD)</i>	<b>31.12.2017.</b>	<b>31.12.2016.</b>
Zaduženost a)	265.682	503.195
Umanjeno za gotovinu i gotovinske ekvivalente	-181.424	-91.475
<b>Neto zaduženost</b>	<b>84.258</b>	<b>411.720</b>
Neto kapital b)	4.318.209	6.903.978
<b>Kapital</b>	<b>4.318.209</b>	<b>6.903.978</b>
<b>Racio ukupnog dugovanja prema kapitalu</b>	<b>0,020</b>	<b>0,060</b>

- a) Zaduzenost se odnosi na dugoročne i kratkoročne finansijske obaveze.  
 b) Neto kapital uključuje akciji kapital, rezerve i akumulirani dobitak i gubitak.

##### 44.2 Značajne računovodstvene politike u vezi sa finansijskim instrumentima

Detalji značajnih računovodstvenih politika, kao i kriterijumi i osnove za priznavanje prihoda i rashoda za sve vrste finansijskih sredstava i obaveza obelodanjeni su u Napomeni 3 ovih finansijskih izveštaja.



#### 44.3 Kategorije finansijskih instrumenata

(u 000 RSD)	31.12.2017.	31.12.2016.	31.12.2015.
<b>Finansijska sredstva:</b>			
<b>Finansijska sredstva koja se drže radi trgovanja</b>			
Učešća u kapitalu ostalih pravnih lica	2.050	1.787	2.155
	<b>2.050</b>	<b>1.787</b>	<b>2.155</b>
<b>Finansijska sredstva raspoloživa za prodaju</b>			
Učešća u kapitalu zavisnih pravnih lica	68	68	68
	<b>68</b>	<b>68</b>	<b>68</b>
<b>Zajmovi i potraživanja</b>			
Ostali dugoročni finansijski plasmani	1.586	1.639	1.692
Potraživanja	1.314.274	1.498.328	1.620.746
Kratkoročni finansijski plasmani	320	329	1.590
Gotovinski ekvivalenti i gotovina	181.424	91.475	143.593
	<b>1.497.604</b>	<b>1.591.771</b>	<b>1.767.621</b>
<b>Ukupno finansijska sredstva</b>	<b>1.499.722</b>	<b>1.593.626</b>	<b>1.769.844</b>
<b>Finansijske obaveze:</b>			
<b>Finansijske obaveze po amortizovanoj vrednosti</b>			
Dugoročni krediti u zemlji	265.379	502.877	774.024
Obaveze po osnovu finansijskog lizinga	0	0	41.569
Kratkoročni krediti u zemlji	301	314	312
Ostale kratkoročne finansijske obaveze	2	4	16
Obaveze iz poslovanja	1.086.410	1.090.250	1.004.647
Ostale obaveze	22.341	29.852	27.249
<b>Ukupno finansijske obaveze</b>	<b>1.374.433</b>	<b>1.623.297</b>	<b>1.847.817</b>

Osnovni finansijski instrumenti Društva su gotovina i gotovinski ekvivalenti, potraživanja, kratkoročni finansijski plasmani koji nastaju direktno iz poslovanja Društva, kao i dugoročne i kratkoročne obaveze po kreditima i obaveze prema dobavljačima čija je osnovna namena finansiranje tekućeg poslovanja Društva. U normalnim uslovima poslovanja Društvo je izloženo niže navedenim rizicima.

#### 44.4. Ciljevi upravljanja finansijskim rizicima

Finansijski rizici uključuju tržišni rizik (devizni i kamatni), kreditni rizik i rizik likvidnosti. Finansijski rizici se sagledavaju na vremenskoj osnovi i prevashodno se izbegavaju smanjenjem izloženosti Društva ovim rizicima. Društvo ne koristi nikakve finansijske instrumente kako bi izbeglo uticaj finansijskih rizika na poslovanje iz razloga što takvi instrumenti nisu u širokoj upotrebi, niti postoji organizovano tržište takvih instrumenata u Republici Srbiji.

#### 44.5 Tržišni rizik

U svom poslovanju Društvo je izloženo finansijskim rizicima od promena kurseva stranih valuta i promena kamatnih stopa. Izloženost tržišnom riziku se sagledava preko analize senzitivnosti. Nije bilo značajnijih promena u izloženosti Društva tržišnom riziku, niti u načinu na koji Društvo upravlja ili meri taj rizik.

##### a) Devizni rizik

Društvo je izloženo deviznom riziku prvenstveno preko gotovine i gotovinskih ekvivalenata, potraživanja od kupaca, dugoročnih kredita i obaveza prema dobavljačima koji su denominovani u stranoj valuti. Društvo ne koristi posebne finansijske instrumente kao zaštitu od rizika, obzirom da u Republici Srbiji takvi instrumenti nisu uobičajeni.

Stabilnost ekonomskog okruženja u kojem Društvo posluje, u velikoj meri zavisi od mera vlade u privredi, uključujući i uspostavljanje odgovarajućeg pravnog i zakonodavnog okvira.

Izloženost Društva deviznom riziku po osnovu finansijskih sredstava i obaveza analiziramo po knjigovodstvenoj vrednosti na sledeći način:

(u 000 RSD)	31.12.2017.			31.12.2016.			
	RSD	EUR	USD	RSD	EUR	USD	GBP
Finansijska sredstva	1.291.203	193.833	10.982	1.416.955	166.506	6.666	4
Finansijske obaveze	(899.283)	(408.805)	-	(898.999)	(443.978)	-	-
<b>Kratkoročna izloženost</b>	<b>391.920</b>	<b>(214.972)</b>	<b>10.982</b>	<b>517.956</b>	<b>(277.472)</b>	<b>6.666</b>	<b>4</b>
Finansijska sredstva	3.704	-	-	3.494	-	-	-
Finansijske obaveze	-	(66.345)	-	-	(276.578)	-	-
<b>Dugoročna izloženost</b>	<b>3.704</b>	<b>(66.345)</b>	<b>-</b>	<b>3.494</b>	<b>(276.578)</b>	<b>-</b>	<b>-</b>

Društvo je osetljivo na promene deviznog kursa evra (EUR), američkog dolara (USD). Sledeća tabela predstavlja detalje analize osetljivosti Društva na porast i smanjenje od 10% kursa dinara u odnosu na datu stranu valutu. Stopa osetljivosti od 10% se koristi pri internom prikazivanju deviznog rizika i predstavlja procenu rukovodstva razumno očekivanih promena u kursovima stranih valuta. Analiza osetljivosti uključuje samo nenamirena potraživanja i obaveze iskazane u stranoj valuti i usklađuje njihovo prevođenje na kraju perioda za promenu od 10% u kursovima stranih valuta.

Pozitivan broj iz tabele ukazuje na povećanje rezultata tekućeg perioda u slučajevima kada Dinar devalvira u odnosu na valutu o kojoj se radi. U slučaju devalvacije dinara od 10% u odnosu na datu stranu valutu, uticaj na rezultat tekućeg perioda bio bi suprotan onom iskazanom u prethodnom slučaju.

#### 44.5 Tržišni rizik (nastavak)

##### a) Devizni rizik (nastavak)

(u 000 RSD)	31.12.2017.						31.12.2016.					
	Koef. osetljivosti		Koef. osetljivosti		Koef. osetljivosti		Koef. osetljivosti		Koef. osetljivosti		Koef. osetljivosti	
	10%	-10%	10%	-10%	10%	-10%	10%	-10%	10%	-10%	10%	-10%
	EUR	USD	GBP	EUR	USD	GBP	EUR	USD	GBP	EUR	USD	GBP
Neto dobitak perioda	(28.132)	28.132	(1098)	1098	-	-	(55.405)	55.405	667	(667)	-	-
Neto kapital	(28.132)	28.132	(1098)	1098	-	-	(55.405)	55.405	667	(667)	-	-

##### b) Rizik od promene kamatnih stopa

Društvo je izloženo riziku od promene kamatnih stopa na sredstva i obaveze kod kojih je kamatna stopa varijabilna. Ovaj rizik zavisi od finansijskog tržišta, a Društvo nema na raspolaganju instrumente kojim bi ublažilo njegov uticaj.

Knjigovodstvena vrednost finansijskih sredstava i obaveza na kraju posmatranog perioda data je u sledećem pregledu:

(u 000 RSD)	31.12.2017.	31.12.2016.	31.12.2015.
<b>Finansijska sredstva:</b>			
<b>Nekamatonosna</b>			
Učešća u kapitalu ostalih i zavisnih pravnih lica	2.118	1.855	2.223
Ostali dugoročni finansijski plasmani	1.586	1.639	1.692
Potraživanja	1.314.274	1.498.328	1.620.746
Gotovina i gotovinski ekvivalenti	181.424	91.475	143.593
	<b>1.499.402</b>	<b>1.593.297</b>	<b>1.768.254</b>
<b>Sa fiksnom kamatnom stopom</b>			
Gotovina i gotovinski ekvivalenti	320	329	1.590
	<b>320</b>	<b>329</b>	<b>1.590</b>
<b>Ukupno finansijska sredstva</b>	<b>1.499.722</b>	<b>1.593.626</b>	<b>1.769.844</b>
<b>Finansijske obaveze:</b>			
<b>Nekamatonosne</b>			
Obaveze iz poslovanja	1.086.410	1.090.250	1.004.647
Ostale obaveze	22.341	29.852	27.249
Ostale kratkoročne finansijske obaveze	2	4	16
	<b>1.108.753</b>	<b>1.120.106</b>	<b>1.031.912</b>
<b>Sa varijabilnom kamatnom stopom</b>			
Dugoročni krediti u zemlji	265.379	502.877	774.024
Obaveze po osnovu finansijskog lizinga	0	0	41.569
Kratkoročni krediti u zemlji	301	314	312
	<b>265.680</b>	<b>503.191</b>	<b>815.905</b>
<b>Ukupno finansijske obaveze</b>	<b>1.374.433</b>	<b>1.623.297</b>	<b>1.847.817</b>

#### 44.7 Tržišni rizik (nastavak)

Analize osjetljivosti prikazane u narednoj tabeli su uspostavljene na osnovu izloženosti promjenama kamatnih stopa za nederivativne instrumente na datum bilansa stanja. Za obaveze sa varijabilnom stopom, analiza je sastavljena pod pretpostavkom da je preostali iznos sredstava i obaveza na datum bilansa stanja bio nepromenjen u toku cele godine. Povećanje ili smanjenje od 1% predstavlja, od strane rukovodstva, procenu realno moguće promene u kamatnim stopama.

Da je kamatna stopa 1% viša/niša, a sve ostale varijable ostanu nepromenjene, uticaj na neto dobitak perioda, odnosno na neto stanje kapitala Društva za godinu koja se završila na 31. decembar 2017. odnosno 2016. godine, bi bila u iznosima prikazanim u narednoj tabeli:

(u 000 RSD)	Koef. osjetljivosti 1,00% -1,00%		Koef. osjetljivosti 1,00% -1,00%	
	31.12.2017.		31.12.2016.	
Neto dobitak	(5.032)	5.032	(5.032)	5.032
Neto kapital	(5.032)	5.032	(5.032)	5.032

Ovakva situacija se pripisuje izloženosti Društva koja je zasnovana na varijabilnim kamatnim stopama koje se obračunavaju na obaveze po kreditima i lizinima.

#### 44.8. Kreditni rizik

##### a) Upravljanje potraživanjima od kupaca

Društvo je izloženo kreditnom riziku koji predstavlja rizik da dužnici neće biti u mogućnosti da dugovanja prema Društvu izmire u potpunosti i na vreme, što bi imalo za rezultat finansijski gubitak za Društvo. Izloženost Društva ovom riziku ograničena je na iznos potraživanja od kupaca na dan bilansa. Potraživanja od kupaca u značajnom delu odnose se na povezana pravna lica.

Struktura potraživanja od kupaca na dan 31. decembra 2016. godine i 31. Decembra 2017 godine prikazana je u tabeli koja sledi:

(u 000 RSD)	31.12.2016.		
	Bruto izloženost	Ispravka vrednosti	Neto izloženost
Nedospela potraživanja od kupaca	1.073.467	-	1.073.467
Dospela, ispravljena potraživanja od kupaca	45.062	-45.062	-
Dospela, neispravljena potraživanja od kupaca	424.861	-	424.861
	<b>1.543.390</b>	<b>-45.062</b>	<b>1.498.328</b>

(u 000 RSD)	31.12.2017.		
	Bruto izloženost	Ispravka vrednosti	Neto izloženost
Nedospela potraživanja od kupaca	965.091	-	1.042.646
Dospela, ispravljena potraživanja od kupaca	42.395	-42.395	-77.555
Dospela, neispravljena potraživanja od kupaca	349.183	-	356.418
	<b>1.356.669</b>	<b>-42.395</b>	<b>1.314.274</b>

#### 44. FINANSIJSKI INSTRUMENTI I CILJEVI UPRAVLJANJA RIZICIMA (nastavak)

##### 44.8 Kreditni rizik (nastavak)

##### a) Upravljanje potraživanjima od kupaca (nastavak)

##### *Nedospela potraživanja od kupaca*

Nedospela potraživanja iskazana na dan 31. decembra 2017. godine u iznosu od 965.091 hiljada RSD se odnose na potraživanja od kupaca po osnovu prodaje mesa i mesnih prerađevina. Ova potraživanja dospevaju uglavnom u roku od 30 do 60 dana nakon datuma fakture za prodaju gotovih proizvoda, sve u zavisnosti od ugovorenih rokova plaćanja.

##### *Dospela potraživanja od kupaca*

Društvo je u prethodnim periodima obezvređilo potraživanja od kupaca za dospela potraživanja u iznosu od 42.395 hiljada RSD, za koja je Društvo utvrdilo da je došlo do promene u kreditnoj sposobnosti komitenata i da potraživanja u navedenim iznosima neće biti naplaćena.

Društvo nije obezvređilo dospela potraživanja iskazana na dan 31. decembra 2017. godine u iznosu od 349.183 hiljada RSD obzirom da nije utvrđena promena u kreditnoj sposobnosti komitenata, te da rukovodstvo Društva smatra da će ukupna sadašnja vrednost ovih potraživanja biti naplaćena. Neispravljena potraživanja od kupaca se najvećim delom odnose na potraživanja od kupaca prema kojima Društvo ima i obaveze iz poslovanja, kao i potraživanja od povezanih strana i drugih pravnih lica za koja postoji procena rukovodstva da su naplativa.

Starosna struktura dospelih, neispravljenih potraživanja predstavljena je u sledećoj tabeli:

(u 000 RSD)	31.12.2017.
<i>Manje od 30 dana</i>	132.674
<i>31 - 90 dana</i>	84.389
<i>91 - 180 dana</i>	33.394
<i>181 - 365 dana</i>	1.710
<i>Preko 365 dana</i>	97.016
<b>Ukupno</b>	<b>349.183</b>

##### b) Upravljanje obavezama prema dobavljačima

Obaveze prema dobavljačima na dan 31. decembar 2017. godine iskazane su u iznosu od 1.086.410 hiljada RSD (31. decembra 2016. godine: 1.090.250 hiljada RSD). Dobavljači ne zaračunavaju zateznu kamatu na dospele obaveze, pri čemu Društvo dospele obaveze prema dobavljačima, saglasno politici upravljanja finansijskim rizicima, izmiruje u ugovorenom roku.

**44. FINANSIJSKI INSTRUMENTI I CILJEVI UPRAVLJANJA RIZICIMA (nastavak)**

**44.9. Rizik likvidnosti**

Konačna odgovornost za upravljanje rizikom likvidnosti je na rukovodstvu Društva, koje je uspostavilo odgovarajući sistem upravljanja za potrebe kratkoročnog, srednjoročnog i dugoročnog finansiranja Društva kao i upravljanjem likvidnošću. Društvo upravlja rizikom likvidnosti održavajući odgovarajuće novčane rezerve kontinuiranim praćenjem planiranog i stvarnog novčanog toka, kao i održavanjem adekvatnog odnosa dospeća finansijskih sredstava i obaveza.

Sledeće tabele prikazuju detalje preostalih ugovorenih dospeća finansijskih sredstava i finansijskih obaveza. Prikazani iznosi zasnovani su na nediskontovanim tokovima gotovine nastalim na osnovu finansijskih sredstava, odnosno finansijskih obaveza na osnovu najranijeg datuma na koji će Društvo biti u mogućnosti da potraživanja naplati i obaveze namiri.

Dospeća finansijskih sredstava i obaveza na dan 31. decembar 2016. i 2017. godine su:

(u 000 RSD)

	31.12.2016.					Ukupno
	Kratkoročno dospeće			Dugoročno dospeće		
	do 1 meseca	1 do 3 meseca	3 do 12 meseci	1 do 5 godina	preko 5 godina	
<b>Dospeća finansijskih sredstava:</b>						
Nekamatonsna sredstva	1.529.802				3.494	1.533.296
Sredstva sa varijabilnom kamatnom stopom	60.329					60.329
	<b>1.590.131</b>	-	-	-	3.494	<b>1.593.625</b>
<b>Dospeća finansijskih obaveza:</b>						
Nekamatonsne obaveze	1.116.364					1.116.364
Obaveze sa fiksnom kamatnom stopom						
Obaveze sa varijabilnom kamatnom stopom	36.152	34.572	155.889	276.578		503.191
	<b>1.152.516</b>	<b>34.572</b>	<b>155.889</b>	<b>276.578</b>	-	<b>1.619.555</b>
<b>Neto efekat dospeća</b>	<b>437.615</b>	<b>(34.572)</b>	<b>(155.889)</b>	<b>(276.578)</b>	<b>3.494</b>	<b>(25.930)</b>

44. FINANSIJSKI INSTRUMENTI I CILJEVI UPRAVLJANJA RIZICIMA (nastavak)

44.9. Rizik likvidnosti

(u 000 RSD)

	31.12.2017.					Ukupno
	Kratkoročno dospeće			Dugoročno dospeće		
	do 1 meseca	1 do 3 meseca	3 do 12 meseci	1 do 5 godina	preko 5 godina	
<b>Dospeća finansijskih sredstava:</b>						
Nekamatonosna sredstva	1.495.698				3.704	1.499.402
Sredstva sa varijabilnom kamatnom stopom	320					320
	<b>1.496.018</b>	-	-	-	<b>3.704</b>	<b>1.499.722</b>
<b>Dospeća finansijskih obaveza:</b>						
Nekamatonosne obaveze	1.108.753					1.108.753
Obaveze sa varijabilnom kamatnom stopom	16.586	33.173	149.576	66.345		265.680
	<b>1.125.339</b>	<b>33.173</b>	<b>149.576</b>	<b>66.345</b>	-	<b>1.374.433</b>
<b>Neto efekat dospeća</b>	<b>370.679</b>	<b>(33.173)</b>	<b>(149.576)</b>	<b>(66.345)</b>	<b>3.704</b>	<b>125.289</b>

44.10. Fer vrednost finansijskih instrumenata

Sledeća tabela predstavlja sadašnju vrednost finansijskih sredstava i finansijskih obaveza i njihovu fer vrednost na dan 31. decembra 2017. godine i 31. decembra 2016. godine.

(u 000 RSD)	31.12.2017.		31.12.2016.	
	Knjigovodstvena vrednost	Fer vrednost	Knjigovodstvena vrednost	Fer vrednost
<b>Finansijska sredstva:</b>				
Akcije domaćih preduzeća	2.050	2.050	1.787	1.787
Učešća u kapitalu ostalih pravnih lica	68	68	68	68
Ostali dugoročni finansijski plasmani	1.586	1.586	1.639	1.639
Potraživanja	1.314.274	1.314.274	1.498.328	1.498.328
Kratkoročni finansijski plasmani	320	320	329	329
Gotovinski ekvivalenti i gotovina	181.424	181.424	91.475	91.475
	<b>1.499.722</b>	<b>1.499.722</b>	<b>1.593.626</b>	<b>1.593.626</b>
<b>Finansijske obaveze:</b>				
Dugoročni krediti u zemlji	265.379	265.379	502.877	502.877
Kratkoročni krediti u zemlji	301	301	314	314
Kratkoročne pozajmice od povezanih strana	2	2	4	4
Obaveze iz poslovanja	1.086.410	1.086.410	1.090.250	1.090.250
Ostale obaveze	22.341	22.341	29.852	29.852
	<b>1.374.433</b>	<b>1.374.433</b>	<b>1.623.297</b>	<b>1.623.297</b>

**44. FINANSIJSKI INSTRUMENTI I CILJEVI UPRAVLJANJA RIZICIMA (nastavak)****44.11. Pretpostavke za procenu trenutne fer vrednosti finansijskih instrumenata**

Obzirom na činjenicu da ne postoji dovoljno tržišno iskustvo, stabilnost i likvidnost u kupovini i prodaji finansijskih sredstava i obaveza, kao i obzirom na činjenicu da ne postoje dostupne tržišne informacije koje bi se mogle koristiti za potrebe obelodanjivanja fer vrednosti finansijskih sredstava i obaveza, korišćen je metod diskontovanja novčanih tokova. Pri korišćenju ove metode vrednovanja, koriste se kamatne stope za finansijske instrumente sa sličnim karakteristikama, sa ciljem da se dobije relevantna procena tržišne vrednosti finansijskih instrumenata na dan bilansa.

Pretpostavke korišćene za procenu tekuće fer vrednosti su i da knjigovodstvena vrednost kratkoročnih potraživanja od kupaca i obaveza prema dobavljačima aproksimira njihovoj fer vrednosti zbog toga što dospevaju za plaćanje/naplatu u relativno kratkom periodu.

**45. PORESKI RIZICI**

Poreski zakoni Republike Srbije se često različito tumače i predmet su čestih izmena. Tumačenje poreskih zakona od strane poreskih vlasti u odnosu na transakcije i aktivnosti Društva mogu se razlikovati od tumačenja rukovodstva. Kao rezultat iznetog, transakcije mogu biti osporene od strane poreskih vlasti i Društvu može biti određen dodatni iznos poreza, kazni i kamata. Period zastarelosti poreske obaveze je pet godina. To praktično znači da poreske vlasti imaju prava da odrede plaćanje neizmirenih obaveza u roku od pet godina od kada je obaveza nastala.

**46. ZARADA PO AKCIJI**

	<b>01.01. - 31.12.2017.</b>	<b>01.01. - 31.12.2016.</b>
<b>Neto dobitak u RSD</b>	149.428.854	0
<i>Prosečan ponderisani broj akcija u toku godine</i>	3.880.042	4.383.723
<b>Osnovna zarada po akciji u RSD</b>	<b>38,51</b>	<b>0</b>

Društvo nema obaveze ili izdate opcije po kojima bi mogle da budu emitovane nove akcije. Usled toga umanjena (razvodnjena) zarada po akciji je ista kao i osnovna zarada po akciji.

**47. DOGAĐAJI NAKON IZVEŠTAJNOG PERIODA**

Saglasno MRS 10 - *Događaji nakon izveštajnog perioda*, nismo utvrdili postojanje događaja koji mogu da utiču ili utiču na istinitost i objektivnost finansijskih izveštaja za godinu koja se završila na dan 31. decembra 2017. godine.



**48. DEVIZNI KURSEVI**

Srednji kursevi za devize, utvrđeni na međubankarskom tržištu deviza, primenjeni za preračun deviznih pozicija bilansa stanja u dinare, za pojedine glavne valute su bili sledeći:

(u RSD)	<u>31.12.2017.</u>	<u>31.12.2016.</u>	<u>31.12.2015.</u>
EUR	118,4727	123,4723	121,6261
USD	99,1155	117,1353	111,2468
GBP	133,4302	143,8065	164,9391

**49. AUTORIZACIJA FINANSIJSKIH IZVEŠTAJA**

Priloženi finansijski izveštaji su odobreni od strane rukovodstva Društva dana \_\_\_\_\_ godine a biće dostavljeni na konačno usvajanje skupštini akcionara na sednici čije održavanje planirano u toku meseca juna 2017. godine.

Finansijski direktor  
Milan Karaklić

Izvršni direktor  
Aco Tomašević

Milan Karaklić  
319738-120710095  
1976710095

Digitally signed by Milan Karaklić  
319738-1201976710095  
Date: 2018.04.29 16:24:06 +02'00'



Aco Tomašević  
360945-19099790017

Digitally signed by Aco Tomašević  
360945-19099790017  
Date: 2018.04.29 16:24:57 +02'00'



Prilog 1. Deobni bilans Industrija mesa „NEOPLANTA“ a.d. Novi Sad

DEOBNI BILANS		u 000 RSD				
		NEOPLANTA AD	ČENEJ AGRAR DOO	NEO MP DOO	NEOPLANTA	
STATUSNA PROMENA IZDVAJANJE UZ OSNIVANJE	R. br.	pre statusne promene			posle statusne promene	
<b>A K T I V A</b>						
00	A	Upisani a neuplaćeni kapital	-	-	-	-
010 i deo 019	1	Ulaganja u razvoj	-	-	-	-
011, 012 i deo 019	2	Koncesije, patenti, licence, robne i uslužne marke, softver i ostala prava	4.404			4.404
013 i deo 019	3	Goodvill	-			
014 i deo 019	4	Ostala nematerijalna imovina	-			
015 i deo 019	5	Nematerijalna imovina u pripremi	-			
016 i deo 019	6	Avansi za nematerijalnu imovinu	-	-	-	-
01	I	<b>Ukupno nematerijalna imovina</b>	<b>4.404</b>	<b>-</b>	<b>-</b>	<b>4.404</b>
020, 021 i deo 029	1	Zemljište	2.605.515	1.881.190		724.325
022 i deo 029	2	Građevinski objekti	2.115.348	621.741		1.493.607
023 i deo 029	3	Postrojenja i oprema	1.135.677	176.887	21.693	937.097
024 i deo 029	4	Investicione nekretnine	26.902			26.902
025 i deo 029	5	Ostale nekretnine, postrojenja i oprema	-			
026 i deo 029	6	Nekretnine, postrojenja i oprema u pripremi	243.194	69.431		173.763
027 i deo 029	7	Ulaganja na tuđim nekretninama, postrojenjima i opremi	2.400		2.049	351
028 i deo 029	8	Avansi za nekretnine, postrojenja i opremu	15.460			15.460
02	II	<b>Ukupno nekretnine, postrojenja i oprema</b>	<b>6.144.496</b>	<b>2.749.249</b>	<b>23.742</b>	<b>3.371.505</b>
030, 031 i deo 039	1	Šume i višegodišnji zasadi	1.356	82		1.274
032 i deo 039	2	Osnovno stado	-			
037 i deo 039	3	Biološka sredstva u pripremi	-			
038 i deo 039	4	Avansi za biološka sredstva	-	-	-	-
03	III	<b>Ukupno biološka sredstva</b>	<b>1.356</b>	<b>82</b>	<b>-</b>	<b>1.274</b>
040 i deo 049	1	Učešća u kapitalu zavisnih pravnih lica	68			68
041 i deo 049	2	Učešća u kapitalu pridruženih pravnih lica i zajedničkim poduhvatima	-			

042 i deo 049	3	Učešća u kapitalu ostalih pravnih lica i druge hartije od vrednosti raspoložive za prodaju	3.787				3.787
deo 043, deo 044 i deo 049	4	Dugoročni plasmani matičnim i zavisnim pravnim licima	-				
deo 043, deo 044 i deo 049	5	Dugoročni plasmani ostalim povezanim pravnim licima	-				
deo 045 i deo 049	6	Dugoročni plasmani u zemlji	1.608				1.608
deo 045 i deo 049	7	Dugoročni plasmani u inostranstvu	-				
046 i deo 049	8	Hartije od vrednosti koje se drže do dospeća	-	-	-	-	-
048 i deo 049	9	Ostali dugoročni finansijski plasmani	-	-	-	-	-
04, osim 047	IV	<b>Ukupno dugoročni finansijski plasmani</b>	<b>5.463</b>	<b>-</b>	<b>-</b>	<b>-</b>	<b>5.463</b>
050 i deo 059	1	Potraživanja od matičnih i zavisnih pravnih lica	-	-	-	-	-
051 i deo 059	2	Potraživanja od ostalih povezanih lica	-	-	-	-	-
052 i deo 059	3	Potraživanja po osnovu prodaje na robni kredit	-	-	-	-	-
053 i deo 059	4	Potraživanja za prodaju po ugovorima o finansijskom lizingu	-	-	-	-	-
054 i deo 059	5	Potraživanja po osnovu jemstva	-	-	-	-	-
055 i deo 059	6	Sporna i sumnjiva potraživanja	-	-	-	-	-
056 i deo 059	7	Ostala dugoročna potraživanja	-	-	-	-	-
05	V	<b>Ukupno dugoročna potraživanja</b>	<b>-</b>	<b>-</b>	<b>-</b>	<b>-</b>	<b>-</b>
	<b>B</b>	<b>Ukupno stalna imovina</b>	<b>6.155.719</b>	<b>2.749.331</b>	<b>23.742</b>	<b>3.382.646</b>	
288	<b>B</b>	<b>Odložena poreska sredstva</b>	-	-	1.663		
10	1	Materijal, rezervni delovi, alat i sitan inventar	954.387	21.836	902		931.649
11	2	Nedovršena proizvodnja i nedovršene usluge	114.121	114.121			
12	3	Gotovi proizvodi	353.950	7.284			346.666
13	4	Roba	13.274	205	7.034		6.035
14	5	Stalna sredstva namenjena prodaji	-				
15	6	Plaćeni avansi za zalihe i usluge	13.982				13.982
1	I	<b>Ukupno zalihe</b>	<b>1.449.714</b>	<b>143.446</b>	<b>7.936</b>		<b>1.298.332</b>
200 i deo 209	1	Kupci u zemlji - matična i zavisna pravna lica	653.078	-	-		653.078

201 i deo 209	2	Kupci u inostranstvu - matična i zavisna pravna lica	-			
202 i deo 209	3	Kupci u zemlji - ostala povezana lica	1.118	113.199	67.276	(66.158)
203 i deo 209	4	Kupci u inostranstvu - ostala povezana lica	231.575	-		118.376
204 i deo 209	5	Kupci u zemlji	675.513		-	675.513
205 i deo 209	6	Kupci u inostranstvu	27.228			27.228
206 i deo 209	7	Ostala potraživanja po osnovu prodaje	6.292		-	6.292
20	II	<b>Ukupno potraživanja po osnovu prodaje</b>	<b>1.594.804</b>	<b>113.199</b>	<b>67.276</b>	<b>1.414.329</b>
21	III	Potraživanja iz specifičnih poslova	-			
22	IV	Druga potraživanja	53.872		60	53.812
236	V	Finansijska sredstva koja se vrednuju po fer vrednosti kroz Bilans uspeha	-			
230 i deo 239	1	Kratkoročni krediti i plasmani - matična i zavisna pravna lica	-			
231 i deo 239	2	Kratkoročni krediti i plasmani - ostala povezana lica	-			
232 i deo 239	3	Kratkoročni krediti i zajmovi u zemlji	-			
233 i deo 239	4	Kratkoročni krediti i zajmovi u inostranstvu	-			
234, 235, 238 i deo 239	5	Ostali kratkoročni finansijski plasmani	329			329
23, osim 236 i 237	VI	<b>Ukupno kratkoročni finansijski plasmani</b>	<b>329</b>	<b>-</b>	<b>-</b>	<b>329</b>
24	VII	Gotovinski ekvivalenti i gotovina	81.610			81.610
27	VIII	Porez na dodatu vrednost	473			473
28	IX	Aktivna vremenska razgraničenja	58.978	29.935	3.356	25.687
	Г	<b>Ukupno obrtna imovina</b>	<b>3.239.780</b>	<b>286.580</b>	<b>78.628</b>	<b>2.874.572</b>
	Д	<b>Ukupna aktiva</b>	<b>9.395.499</b>	<b>3.035.911</b>	<b>102.370</b>	<b>6.257.218</b>
<b>P A S I V A</b>						
<b>KAPITAL</b>						
300	1	Akcijski kapital	2.191.862			2.191.862
301	2	Udeli društava s ograničenom odgovornošću	-	570.872	15.597	(587.144)
302	3	Ulozi	-	-	-	-
303	4	Državni kapital	-	-	-	-
304	5	Društveni kapital	-	-	-	-
305	6	Zadružni udeli	-	-	-	-
306	7	Emisiona premija	-	-	-	-

309	8	Ostali osnovni kapital	-	-	-	-
30	I	<b>Ukupno osnovni kapital</b>	<b>2.191.862</b>	<b>570.872</b>	<b>15.597</b>	<b>1.605.393</b>
31	II	Upisani a neplaćeni kapital	-	-	-	-
047 i 237	III	Otkupljene sopstvene akcije	-	-	-	-
32	IV	Rezerve	-	-	-	-
330	V	Revalorizacija rezerve po osnovu revalorizacije nematerijalne imovine, nekretnina, postrojenja i opreme	3.298.841	2.117.765	829	1.180.247
33 osim 330	VI	Nerealizovani dobitci po osnovu hartija od vrednosti i drugih komponenti ostalog sveobuhvatnog rezultata	-	-	-	-
33 osim 330	VII	Nerealizovani gubici po osnovu hartija od vrednosti i drugih komponenti ostalog sveobuhvatnog rezultata	(16.778)	(1.214)	-	(15.564)
340	1	Neraspoređeni dobitak ranijih godina	1.409.299	-	675	1.409.904
341	2	Neraspoređeni dobitak tekuće godine	49.886	-	-	49.886
34	VIII	<b>Neraspoređeni dobitak</b>	<b>1.459.185</b>	<b>-</b>	<b>675</b>	<b>1.459.185</b>
	IX	Učešće bez prava kontrole	-	-	-	-
350	1	Gubitak ranijih godina	-	-	-	-
351	2	Gubitak tekuće godine	-	-	-	-
35	X	<b>Gubitak</b>	<b>-</b>	<b>-</b>	<b>-</b>	<b>-</b>
<b>A</b>		<b>Ukupno kapital</b>	<b>6.933.110</b>	<b>2.687.423</b>	<b>17.101</b>	<b>4.228.586</b>
<b>OBAVEZE</b>						
400	1	Rezervisanja za troškove u garantnom roku	-	-	-	-
401	2	Rezervisanja za troškove obnavljanja prirodnih bogatstava	-	-	-	-
403	3	Rezervisanja za troškove restrukturiranja	-	-	-	-
404	4	Rezervisanja za naknade i druge beneficije zaposlenih	38.747	1.811	6.905	30.031
405	5	Rezervisanja za troškove sudskih sporova	17.395	-	-	17.395
402 i 409	6	Ostala dugoročna rezervisanja	-	-	-	-
40	I	<b>Ukupno dugoročna rezervisanja</b>	<b>56.142</b>	<b>1.811</b>	<b>6.905</b>	<b>47.426</b>
410	1	Obaveze koje se mogu konvertovati u kapital	-	-	-	-
411	2	Obaveze prema matičnim i zavisnim pravnim licima	-	-	-	-
412	3	Obaveze prema ostalim povezanim pravnim licima	-	-	-	-
413	4	Obaveze po emitovanim hartijama od vrednosti u periodu dužem od godinu dana	-	-	-	-
414	5	Dugoročni krediti i zajmovi u zemlji	269.699	-	-	269.699
415	6	Dugoročni krediti i zajmovi u inostranstvu	-	-	-	-
416	7	Obaveze po osnovu finansijskog lizinga	-	-	-	-
419	8	Ostale dugoročne obaveze	-	-	-	-

41	II	<b>Ukupno dugoročne obaveze</b>	<b>269.699</b>	-	-	<b>269.699</b>
	B	<b>Ukupno dugoročna rezervisanja i obaveze</b>	<b>325.841</b>	<b>1.811</b>	<b>6.905</b>	<b>317.125</b>
498	B	<b>Odložene poreske obaveze</b>	382.269	250.856		131.413
		<b>Kratkoročne obaveze</b>				
420	1	Kratkoročni krediti od matičnih i zavisnih pravnih lica	-			
421	2	Kratkoročni krediti od ostalih povezanih pravnih lica	-			
422	3	Kratkoročni krediti i zajmovi u zemlji	677.372			677.372
423	4	Kratkoročni krediti i zajmovi u inostranstvu	-			
427	5	Obaveze po osnovu stalnih sredstava i sredstava obustavljenog poslovanja namenjenih prodaji	-			
424, 425, 426 i 429	6	Ostale kratkoročne finansijske obaveze	84.291			84.291
42	I	<b>Ukupno kratkoročne finansijske obaveze</b>	<b>761.663</b>	-	-	<b>761.663</b>
430	II	<b>Primljeni avansi, depoziti i kaucije</b>	951			951
431	1	Dobavljači - matična i zavisna pravna lica u zemlji	56.006			56.006
432	2	Dobavljači - matična i zavisna pravna lica u inostranstvu	-			
433	3	Dobavljači - ostala povezana lica u zemlji	4.055	86.490	73.120	(155.555)
434	4	Dobavljači - ostala povezana lica u inostranstvu	-			
435	5	Dobavljači u zemlji	620.990			620.990
436	6	Dobavljači u inostranstvu	137.689			137.689
439	7	Ostale obaveze iz poslovanja	-	-	-	-
43, osim 430	III	<b>Ukupno obaveze iz poslovanja</b>	<b>818.740</b>	<b>86.490</b>	<b>73.120</b>	<b>659.130</b>
44, 45 i 46	IV	<b>Ostale kratkoročne obaveze</b>	125.723	9.331	5.244	111.148
47	V	<b>Obaveze po osnovu poreza na dodatu vrednost</b>	38.668			38.668
48	VI	<b>Obaveze za ostale poreze, doprinose i druge dažbine</b>	2.765			2.765
49	VII	<b>Pasivna vremenska razgraničenja</b>	5.769			5.769
	Г	<b>Ukupno kratkoročne obaveze</b>	<b>1.754.279</b>	<b>95.821</b>	<b>78.364</b>	<b>1.580.094</b>
	Д	<b>Gubitak iznad visine kapitala</b>	-	-	-	-
	Ђ	<b>Ukupna pasiva</b>	<b>9.395.499</b>	<b>3.035.911</b>	<b>102.370</b>	<b>6.257.218</b>
	Ђ	<b>Vanbilansna aktiva</b>	1.888.229			1.888.229
	E	<b>Vanbilansna pasiva</b>	1.888.229			1.888.229



# GODIŠNJI IZVEŠTAJ O POSLOVANJU ZA 2017.GODINU



NOVI SAD, APRIL 2018. GODINE

SADRŽAJ:

OPIS PREDUZEĆA.....	2
POLITIKA KVALITETA.....	4
OBLIK VLASNIŠTVA.....	8
ORGANIZACIJA PROCESA.....	10
PROIZVODI I PROCES PROIZVODNJE.....	11
ANALIZA POSLOVANJA PREDUZEĆA.....	13
ZNAČAJNI POSLOVI SA POVEZANIM DRUŠTVOM.....	15
PREDNOSTI PREDUZEĆA U ODNOSU NA KONKURENCIJU.....	16
KONSOLIDOVANI IZVEŠTAJI PREDUZEĆA.....	17
BITNI POSLOVNI DOGAĐAJI NAKON BILANSA.....	18
RIZICI I NEIZVESNOSTI .....	18

---

Godišnji izveštaj o poslovanju preduzeća za 2017.godinu

AD Neoplanta, Industrija mesa, Primorska 90, 21000 Novi Sad,

Matični broj: 08142289, PIB: 102034237, Tel. +381 21 4873 882, Fax +381 21 419 256,

UNICREDIT BANK 170-30006393000-92, SOCIETE GENERALE BANKA SRBIJA 275-0010220543601-78

[www.neoplanta.co.rs](http://www.neoplanta.co.rs)





## Opis preduzeća

Nastala pre više od 100 godina, Neoplanta je od male zanatske klanice iz 1895. godine, prolazeći kroz različite oblike transformacije, izrasla u jednu od vodećih domaćih industrija za proizvodnju i preradu visoko kvalitetnog mesa i proizvoda od mesa.

Poslujemo kao savremena, tržišno orijentisana kompanija, pripremajući proizvode u skladu s najvišim zdravstvenim i higijenskim standardima. Dugogodišnja usmerenost ka proizvodnji visokokvalitetnih proizvoda uz korišćenje tradicionalnih receptura i odabir najfinijih komada mesa, čine da Neoplanta postane sve bliža cilju, a to je pozicija apsolutnog lidera u mesnoj industriji na tržištu regiona.

Prekretnica u poslovanju događa se oktobra 2007. godine, kada Neoplanta ulazi u sastav kompanije Nelt, vodeće distributerske kuće i provajdera logističkih usluga na teritoriji Južnog Balkana za vrhunske svetske brendove kao što su Procter & Gamble, Kraft, Wrigley, SSL International, Dr. Oetker i drugi. Za Neoplantu je to bio značajan momenat, jer uz snagu distributerske mreže Nelta beleži nagli rast prodaje u Srbiji i regionu, otvarajući vrata novih tržišta širom sveta. Danas Neoplanta ima i sopstveni lanac maloprodajnih objekata, a u našim prepoznatljivim proizvodima uživaju i potrošači širom Kine, Ruske Federacije, Angole, Hrvatske, Crne Gore, Bosne i Hercegovine i Makedonije.

Put do uspeha nije bio lak, ali mi znamo da doslednost kvalitetu i primena najnovijih dostignuća u proizvodnji mesa obezbeđuju naš primarni cilj - zadovoljstvo potrošača, koje je uvek na prvom mestu. Briga o kvalitetu, bezbednosti i zdravstvenoj ispravnosti proizvoda osnovne su obaveze naše kompanije. Neoplanta posluje u skladu sa zahtevima standarda ISO 9001:2008 i HACCP principima, što nam pomaže da u potpunosti ispunimo sva očekivanja naših najvernijih potrošača.

Visok kvalitet, neodoljiv ukus, aroma za pamćenje... Stoga ne čudi što su Neoplantini proizvodi danas prisutni u brojnim domaćinstvima, kao neizostavni deo svake trpeze. O našoj bogatoj ponudi svedoči portfolio sa više od 80 delikatesnih proizvoda, koji osvajaju već na prvi zalogaj. U njemu svako može pronaći savršeni ukus za sebe. Posebno smo ponosni na Patelina paštete stvorene za uživanje, Pipi i Gudi polutrajne proizvode, Prego gotova jela "na kašiku" i Neoplanta delikates trajni program, koji pruža nezaboravne gastronomske užitke.

U Neoplanti radi preko 600 zaposlenih. Vrednih, posvećenih, odgovornih, jer mi znamo da samo takvim pristupom za vas možemo kreirati proizvode koji oduševljavaju i gurmane najistančanijih ukusa. Predani, stručni i profesionalni, naši zaposleni su najveća snaga kompanije. Oni su tu radi vas i vašeg savršenog zalogaja. A vama preostaje samo da utonete u hedonizam i prepustite se neodoljivoj eksploziji dobrih ukusa.

---

Godišnji izveštaj o poslovanju preduzeća za 2017. godinu

AD Neoplanta, Industrija mesa, Primoiska 90, 21000 Novi Sad,  
 Matični broj: 08142289, PIB: 102034237, Tel: +381 21 4873 882, Fax: +381 21 419 256,  
 UNICREDIT BANK 170-30006393000-92, SOCIETE GENERALE BANKA SRBIJA 275-0010220543601-78  
[www.neoplanta.co.rs](http://www.neoplanta.co.rs)



## Osnovni podaci

<b>Naziv:</b>	<b>A.D. Neoplanta, Industrija mesa</b>
<b>Adresa:</b>	<b>Primorska 90, Novi Sad</b>
<b>Šifra delatnosti:</b>	<b>1011 – Prerada i konzerviranje mesa</b>
<b>Pravna forma:</b>	<b>Otvoreno akcionarsko društvo</b>
<b>Matični broj:</b>	<b>08142289</b>
<b>PIB:</b>	<b>102034237</b>
<b>Datum osnivanja:</b>	<b>13.12.1989.</b>
<b>Web site:</b>	<b><u><a href="http://www.neoplanta.rs">www.neoplanta.rs</a></u></b>
<b>Broj i datum rešenja o upisu u Registar privrednih subjekata</b>	<b>1-1382-00 trgovinski sud; NS; 13. XII 1989.god.</b>
<b>Prosečan broj zaposlenih:</b>	<b>609</b>
<b>Broj akcionara:</b>	<b>2</b>

---

Godišnji izveštaj o poslovanju preduzeća za 2017.godinu

AD Neoplanta, Industrija mesa, Primorska 90, 21000 Novi Sad,

Matični broj: 08142289, PIB: 102034237, Tel. +381 21 4873 882, Fax +381 21 419 256,

UNICREDIT BANK 170-30006393000-92, SOCIETE GENERALE BANK(A SRBIJA) 275-0010220543601-78

[www.neoplanta.co.rs](http://www.neoplanta.co.rs)



## Politika kvaliteta

### Vizija

Postati jedna od vodećih prehrambenih kompanija u regionu proizvođači i distribuirajući proizvode najvišeg kvaliteta.

### Misija

Mi zelimo da pomažemo ljudima gde god da Neoplanta posluje, da se hrane i žive bolje, jer mi verujemo da je zdrava bezbedna hrana osnov za zdrav i kvalitetan život.

Mi želimo da stvaramo vrednost i pravimo razliku.

Mi želimo da "danas" učinimo ukusnim ....

### Strategija

Osigurati dugoročan rast i povećanje tržišnog učešća. Kontinuiranim unapređenjem kvaliteta, raditi na zadovoljenju klijenata i potrošača, povećati produktivnost i šanse kompanije razvojem i obrazovanjem ljudi, uz stalno vođenje politike očuvanja životne sredine.

Bolji kvalitet proizvoda i bolje performanse procesa su neprekidni izazov koji kroz utvrđene ciljeve kvaliteta najviše rukovodstvo neprestano preispituje. Sve to postiže neprestanim osluškivanjem potreba kupaca i dobavljača sa jedne strane i sugestija zaposlenih sa druge strane.

Ključne kompetencije na koje se Neoplanta oslanja su:

- Mogućnost sopstvene proizvodnje osnovnih sirovina
- Sposobnost brzog prilagođavanja zahtevima tržišta
- Mogućnost sopstvenog plasmana proizvoda

Osnovne strategije koje Neoplantu vode ka ostvarenju ciljeva na srednji i dug rok su identifikovane kao sledeće:

- Jačanje postojećih brendova
- Razvijanje novih kategorija i brendova u okviru naših postojećih proizvodnji
- Razvoj i usvajanje novih tehnologija
- Visoka produktivnost u svim fazama proizvodnje kroz optimizaciju proizvodnih operacija, modernizaciju i maksimiziranje iskorišćenja proizvodnih kapaciteta

---

Godišnji izveštaj o poslovanju preduzeća za 2017.godinu

AD Neoplanta, Industrija mesa, Primorska 90, 21000 Novi Sad.

Matični broj: 08142289, PIB: 102034237, Tel.+381 21 4873 882, Fax +381 21 419 256.

UNICREDIT BANK 170-30006393000-92. SOCIETE GENERALE BANKA SRBIJA 275-0010220543601-78

[www.neoplanta.co.rs](http://www.neoplanta.co.rs)



- Dostizanje visokog nivoa upravljanja kvalitetom od ulazne kontrole sirovina i repromaterijala, preko kontrole procesa proizvodnje, do finalne brige o završnom proizvodu
- Najpovoljnija nabavka sirovina iz sopstvenih sredstava
- Dobra prodaja i visok koeficijent naplate
- Jačanje i razvoj sopstvene maloprodajne mreže
- Identifikacija i ulazak na potencijalna nova tržišta
- Jasno određen razvojni put i pravac napredovanja svih zaposlenih
- Mogućnost stalnog učenja i usavršavanja zaposlenih na svim nivoima

ICERTIAS je međunarodna sertifikacijska kuća osnovana u Švajcarskoj, sa fokusom na glas i interes potrošača. Sa svojim sertifikacijskim programima Best Buy Award, QUDAL - QQuality meDAL i Customers' Friend, ICERTIAS je prisutan u više od 40 zemalja sveta na pet kontinenata. Na tržištima na kojima je prisutan, u proseku više od 70 odsto populacije ističe da bi radije kupovalo proizvode i usluge koji nose ICERTIAS sertifikacijske oznake (73 odsto potrošača u Srbiji).



---

Godišnji izveštaj o poslovanju preduzeća za 2017.godinu

AD Neoplanta, Industrija mesa, Primorska 90, 21000 Novi Sad.

Maticni broj: 08142289, PIB: 102034237, Tel: +381 21 4873 882, Fax: +381 21 419 256.

UNICREDIT BANK 170-30006393000-92, SOCIETE GENERALE BANKA SRBIJA 275-0010220543601-78

[www.neoplanta.co.rs](http://www.neoplanta.co.rs)



### Vrednosti koje gradimo

Proizvodi: Kvalitetni i bezbedni

Zaposleni: Biti sjajno mesto za rad gde su ljudi inspirisani da daju najbolje od sebe

Portfolio: Uvek polaziti od naših potrošača. Mi slušamo, mi gledamo, mi učimo kako bismo svojim potrošačima, svih uzrasta, ponudili proizvode koji doprinose njihovom zdravlju i zadovoljstvu.

Partneri: Graditi poverenje

Kvalitet: Ispunjavati obećanje da pružamo najbolje. Postavljati visoke standarde u svemu što radimo.

Profit: Mi se ponašamo kao vlasnici.

Planeta (okruženje): Biti odgovoran prema ljudima, zajednici i i okruženju.

---

Godišnji izveštaj o poslovanju preduzeća za 2017.godinu

AD Neoplanta, Industrija mesa, Primorska 90, 21000 Novi Sad.

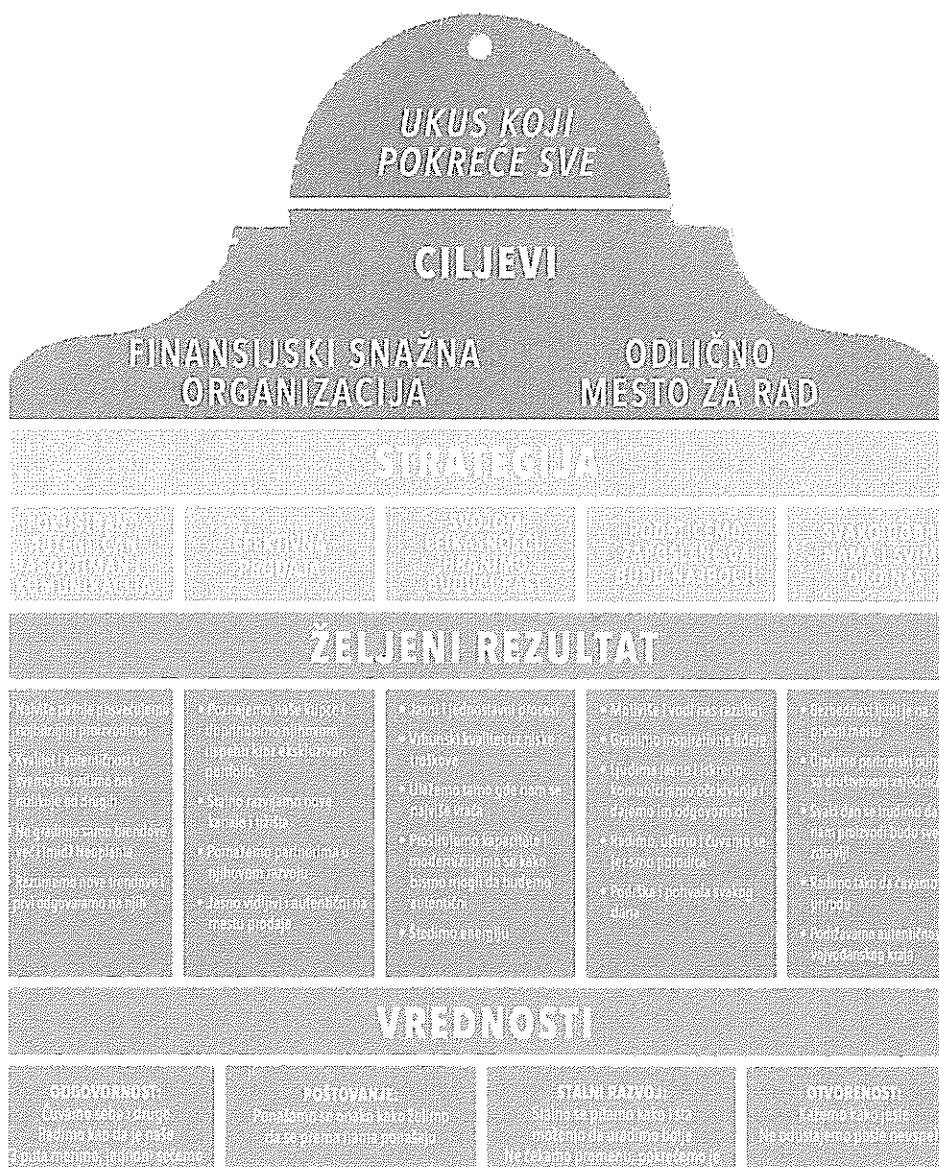
Matični broj: 08142289, PIB: 102034237, Tel. +381 21 4873 882, Fax +381 21 419 256.

UNICREDIT BANK 170-30006393000-92, SOCIETE GENERALE BANKA SRBIJA 275-0010220543601-78

[www.neoplanta.co.rs](http://www.neoplanta.co.rs)



## Ono čemu težimo,...



### Godišnji izveštaj o poslovanju preduzeća za 2017.godinu

AD Neoplanta, Industrija mesa, Primorska 90, 21000 Novi Sad.

Matični broj: 08142289, PIB: 102034237, Tel: +381 21 4873 862, Fax: +381 21 419 256.

UNICREDIT BANK 170-30006393000-92, SOCIETE GENERALE BANKA SRBIJA 275-0010220543601-78

www.neoplanta.co.rs



## Oblik vlasništva

## STRUKTURA KAPITALA

Naziv hartije: Neoplanta a.d. Novi Sad, obične akcije sa pravom glasa  
 Simbol: NEOP

ISIN	CFI	jedinična vrednost	broj akcija	procenat
RSNEOPE61155	ESVUFR	500,00 RSD	3.210.784	100,00%

## REDOSLED AKCIONARA PO BROJU AKCIJA

naziv akcionara	broj akcija	procenat
NELT DO. D.O.O.	2.777.814	86,51513%
NEOPLANTA – ZAJEDNO D.O.O.	432.970	13,48487%

Broj akcionara sa učesćem u kapitalu	broj lica		broj akcija		% od ukupne emisije	
	domaća	strana	domaća	strana	domaća	strana
do 5 %	0	0	0	0	0	0
od 5% - 10%	0	0	0	0	0	0
od 10% - 25%	1	0	432.970	0	13,48487	0
od 25% - 33%	0	0	0	0	0	0
od 33% - 50%	0	0	0	0	0	0
od 50% - 66%	0	0	0	0	0	0
od 66% - 75%	0	0	0	0	0	0
od 75% - 100%	1	0	2.777.814	0	86,51513	0
	2	0	3.210.784		100	

Vrednost osnovnog kapitala .....1.605.392.000,00RSD

Broj izdatih akcija .....3.210.784

ISIN broj .....RSNEOPE61155

CFI kod .....ESVUFR

Naziv organizacionog tržišta na koje su uključene akcije.....Beogradska berza

Godišnji izveštaj o poslovanju preduzeća za 2017.godinu

AD Neoplanta, Industrija mesa, Primorska 90, 21000 Novi Sad,

Matični broj: 08142289, PIB: 102034237, Tel: +381 21 4873 882, Fax: +381 21 419 256,

UNICREDIT BANK 170-30006393000-92, SOCIETE GENERALE BANKA SPBIIJA 275-0010220543601-78

www.neoplanta.co.rs



**BRIGADACI KOJI RADI ZA NEOPLANTA**

**Članovi odbora direktora**

Ime i prezime	Funkcija	Obrazovanje, sadašnje zaposlenje, članstvo u UO
Slobodan Vasilic	Predsednik Odbora direktora	VSS, dipl. Ekonomista; Nelt CO. Doo
Branislav Bogdanovic	Nezavisni direktor	VSS, dipl. Ekonomista; AC Broker
Aco Tomašević	Izvršni direktor	VSS, Master of Business Administration (MBA) with distinction, General management; AD NEOPLANTA IM

Godišnji izveštaj o poslovanju preduzeća za 2017.godinu

AD Neoplanta, Industrija mesa, Primorska 90, 21000 Novi Sad,

Matični broj: 08142289, PIB: 102034237, Tel: +381 21 4873 882, Fax: +381 21 419 256.

UNICREDIT BANK 170-30006393000-92, SOCIETE GENERALE BANKA SRBIJA 275-0010220543601-78

[www.neoplanta.co.rs](http://www.neoplanta.co.rs)





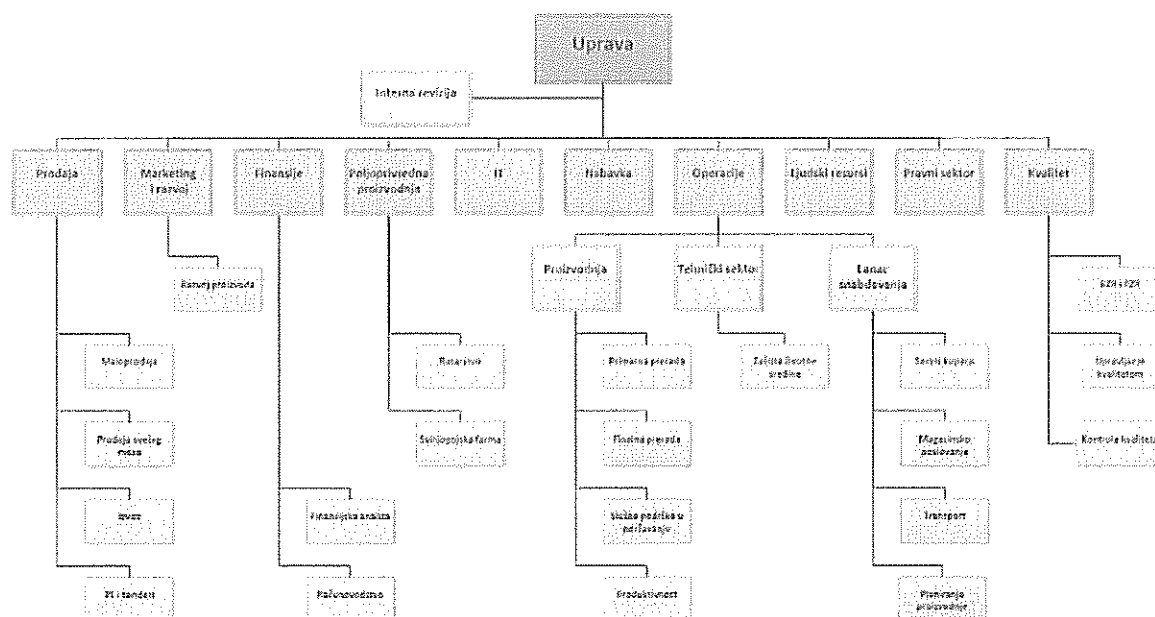
## Organizacija procesa

Neoplanta poseduje zaokružen proizvodni proces sopstvenim kapacitetima.

Ratarstvo – Upravna zgrada ratarstva se nalazi na oko 5km od Čeneja, a na udaljenosti od oko 5km od uprave zgrade nalazi se 80% obradivih površina. Neoplanta obrađuje 946 ha obradivog zemljišta, a usevi se uglavnom koriste kao sirovina za proizvodnju stočne hrane.

Farma – Farma svinja “Neoplanta” nalazi se pored starog magistralnog puta M-75 iz pravca Novog Sada prema Srbobranu. U okviru farme funkcioniše I veterinarska stanica koja brine o zdravlju životinja.

Proizvodni pogon (klanica, konfekcioniranje I prerada mesa) – fabrika I pripadajuće prostorije prostiru se na površini od 35.000 m<sup>2</sup>.



Godišnji izveštaj o poslovanju preduzeća za 2017.godinu

AD Neoplanta, Industrija mesa, Primorska 90, 21000 Novi Sad.

Matični broj: 08142289, PIB: 102034237, Tel: +381 21 4873 882, Fax: +381 21 419 256.

UNICREDIT BANK 170-30006393000-92, SOCIETE GENERALE BANKA SRBIJA 275-0010220543601-78

[www.neoplanta.co.rs](http://www.neoplanta.co.rs)



## Proizvodi i proces proizvodnje

Kompanija Neoplanta trenutno u svom portfoliju ima zastupljene sve kategorije mesnih preradjevina kao i proizvode od svezeg i smrznutog mesa. Kategorije koje Neoplanta ima u svom asortimanu su:

- Kategorije polutrajnih proizvoda: viršle, polutrajni proizvodi u crevu, polukonzerve, paštete u crevu, polutrajni proizvodi u crevu – vakuum, polutrajni dimljeni proizvodi, slanine.
- Kategorija mesnih konzervi: paštete, gotova jela i mesni naresci.
- Kategorija trajnih suvomesnatih proizvoda: trajni suvomesnati proizvodi i trajne kobasice.
- Kategorija svezeg i smrznutog mesa: makrokonfekcionirano sveže meso, makrokonfekcionirano vakum sveže meso i smrznuto meso (svinjsko, goveđe, juneće, pileće)

Iako kompanija Neoplanta u svom portfoliju ima zastupljene sve kategorije mesnih preradjevina, kao strateški proizvodi izdvajaju se sledeće linije proizvoda, koje predstavljaju i glavni izvor sadašnjeg i budućeg rasta prodaje i prihoda:

- brendovi PIPi i GUDI koji se nalaze u okviru viršli, polutrajne kobasice i polukonzerve, kao najvećih kategorija u okviru tržišta mesnih preradjevina



- Brend Patelina, koji pokriva kategoriju pašteta
- Brend Prego, u okviru kategorije gotovih jela i
- Neoplanta paštete u crevu, koje čine najveći deo tržišta ove kategorije proizvoda.

---

Godišnji izveštaj o poslovanju preduzeća za 2017. godinu

AD Neoplanta, Industrija mesa, Primorska 90, 21000 Novi Sad,

Matični broj: 08142289, PIB: 102034237, Tel: +381 21 4873 882, Fax: +381 21 419 256,


UNICREDIT BANK 170-30006393000-92, SOCIETE GENERALE BANKA SRBIJA 275-0010220543601-78

[www.neoplanta.co.rs](http://www.neoplanta.co.rs)



Proteklu godinu obeležili su:

-Neoplanta koristi Baader sirovine u proizvodnji mesnih preradevina



Na domaćem tržištu dostupne su preradevine unapređenog kvaliteta, pripremljene od sirovina dobijenih inovativnom nemačkom Baader tehnologijom separacije pilećeg mesa. Upotreba Baader sirovina najvišeg kvaliteta trend je u zemljama Evropske Unije, a u Srbiji ih koristi kompanija Neoplanta u proizvodnji Pipi polutrajnih kobasica.

Baader tehnologija je najsavremenija nemačka tehnologija koja se koristi u separaciji pilećeg mesa, a čiji je cilj stvaranje visokokvalitetne sirovine za proizvodnju mesnih preradevina. Baader je renomirani svetski proizvođač inovativnih mašina za prerađu mesa, koje precizno odvajaju meso od drugih, tvrdih delova poput hrskavice.

-NEOPLANTA DELIKATES – DIMLJENO „NATENANE“

Ćureći file, dimljen na bukovom drvetu, najnoviji je proizvod kompanije Neoplanta. Njime je obogaćena već postojeća linija Neoplanta Delikates kuvanih šunki i filea, od sada dostupnih u redizajniranoj ambalaži.



Godišnji izveštaj o poslovanju preduzeća za 2017.godinu

AD Neoplanta, Industrija mesa, Primorska 90, 21000 Novi Sad,

Matični broj: 08142289, PIB: 102034237, Tel: +381 21 4873 862, Fax: +381 21 419 256,

UNICREDIT BANK 170-30006393000-92, SOCIETE GENERALE BANKA SRBIJA 275-0010220543601-78

[www.neoplanta.co.rs](http://www.neoplanta.co.rs)



-Fruštuk - doručak natenane

Neoplantin novi proizvod: uživanje u svakom danu na vojvođanski način! Fruštukovanje je doručak na vojvođanski način, obrok koji se ne propušta i baš nikada nije na brzinu. Kako bi vam približila ovu životnu filozofiju i omogućila da uživete u svakom danu, "Neoplanta" je lansirala novi proizvod blagog i jedinstvenog ukusa, prijatne teksture i savršene mekoće. "Fruštuk" je polutrajna kobasica koja, s punim pravom, nosi ime vojvođanskog doručka i idealna je za pravo fruštukovanje.



## Analiza poslovanja preduzeća

Kompanija **AD „NEOPLANTA“ Industrija mesa** je u protekloj godini sprovela statusnu promenu izdvajanje uz osnivanje, gde su 24.07.2017.godine novoosnovana dva nova preduzeća „**ČENEJ AGRAR**“ doo Čenej, Novi Sad i „**NEO MP**“ doo Novi Sad.

Revizorska kuća koja je revidirala poslednji finansijski izveštaj je **Grant Thornton doo, Kneginje Zorke 2/4, 11000 Beograd, Srbija.**

Bilansi na 31.12.2017. godine su u skladu sa MSFI, i Pravilnikom o računovodstvu i računovodstvenim politikama u preduzeću.

**U poslovnim politikama**, u proteklom godinama, nije došlo do značajnijih promena.

---

Godišnji izveštaj o poslovanju preduzeća za 2017.godinu

AD Neoplanta, Industrija mesa, Primorska 90, 21000 Novi Sad.

Matični broj: 08142289, PIB: 102034237, Tel +381 21 4873 882, Fax +381 21 419 256.

UNICREDIT BANK 170-30006393000-92, SOCIETE GENERALE BANKA SRBIJA 275-0010220543601-78

[www.neoplanta.co.rs](http://www.neoplanta.co.rs)



## IZVJEŠTAJ O POSLOVANJU AD "NEOPLANTA" IM

naziv	iznos u 000 RSD
Ukupan prihod	7.187.602
Ukupan rashod	7.022.665
Bruto dobit	164.937
Poslovni prihodi	6.894.143
Poslovni rashodi	6.729.812
Finansijski prihodi	177.485
Finansijski rashodi	135.906
Ostali prihodi	115.974
Ostali rashodi	156.947

## BILANSNE POZICIJE U 000 RSD AD "NEOPLANTA" IM

naziv bilansne pozicije	iznos u 000 RSD
Stalna imovina	3.402.161
Obrtna imovina	2.600.732
Kapital	-4.318.209
Dugoročne obaveze	-136.126
Odložene poreske obaveze	-120.323
Kratkoročne obaveze	-1.428.235

Godišnji izveštaj o poslovanju preduzeća za 2017.godinu

AD Neoplanta, Industrija mesa, Primorska 90, 21000 Novi Sad,

Matični broj: 08142289, PIB: 102034237, Tel.+381 21 4873 882, Fax +381 21 419 256,

UNICREDIT BANK 170-30006393000-92, SOCIETE GENERALE BANKA SRBIJA 275-0010220543601-78

[www.neoplanta.co.rs](http://www.neoplanta.co.rs)



### Značajni poslovi sa povezanim društvom

Kompanija AD „Neoplanta“, Industrija mesa iz Novog Sada, ima status kontrolnog društva u odnosu na jedno zavisno društvo, koje posluje u zemlji.

Zavisno društvo je uslužno preduzeće koje se bavi uslugama lečenja i prevencije bolesti kod životinja samo za potrebe matičnog preduzeća.

Preduzeće se nalazi u mestu Čenej, ul. Sentandrejski put 323 i naziv preduzeća je „Neoplanta veterinarska stanica“ D.O.O.

U 2017.godini „Neoplanta veterinarska stanica“ D.O.O. je izvršila isplatu dobiti tj dividende matičnom pravnom licu AD „NEOPLANTA“ Industrija mesa Novi Sad u iznosu od 14.054.680,27 dinara.

#### PODACI ZAVISNOG PREDUZEĆA

000 RSD			
Naziv zavisnog preduzeća	Ukupni prihod	Imovina	Obaveze
Neoplanta veterinarska stanica, D.O.O.	44.494	5.168	5.065

#### POTRAŽIVANJE I OBAVEZE IZMEDJU POVEZANIH PRAVNIH LICA

000 RSD			
Naziv pravnog lica	Potraživanje	Obaveze	Razlika potraživanja i obaveza
Neoplanta veterinarska stanica, D.O.O.	2.709	2.857	5.566

#### PRIHODI I RASHODI IZMEDJU POVEZANIH PRAVNIH LICA

000 RSD		
Naziv pravnog lica	Prihodi	Rashodi
Neoplanta veterinarska stanica, D.O.O.	42.398	42.398

Godišnji izveštaj o poslovanju preduzeća za 2017.godinu

AD Neoplanta, Industrija mesa, Primorska 90, 21000 Novi Sad.

Matični broj: 08142289, PIB: 102034237, Tel: +381 21 4873 882, Fax: +381 21 419 256.

UNICREDIT BANK 170-30006393000-92, SOCIETE GENERALE BANKA SRBIJA 275-0010220543601-78

www.neoplanta.co.rs



## Konsolidovani izveštaji preduzeća AD "NEOPLANTA" IM i "NEOPLANTA VETERINARSKA STANICA" DOO

### KONSOLIDOVANA ANALIZA POSLOVANJA

naziv	iznos u 000 RSD
Ukupan prihod	7.175.644
Ukupan rashod	7.024.425
Bruto dobit	151.219
Poslovni prihodi	6.896.191
Poslovni rashodi	6.731.569
Finansijski prihodi	163.432
Finansijski rashodi	135.909
Ostali prihodi	116.021
Ostali rashodi	156.947

### BILANSNE POZICIJE U 000 RSD AD "NEOPLANTA" IM i

naziv bilansne pozicije	iznos u 000 RSD
Stalna imovina	3.403.185
Obrtna imovina	2.599.190
Kapital	-4.318.192
Dugoročne obaveze	-136.126
Odložene poreske obaveze	-120.323
Kratkoročne obaveze	-1.427.734

Godišnji izveštaj o poslovanju preduzeća za 2017. godinu

AD Neoplanta, Industrija mesa, Primorska 90, 21000 Novi Sad,

Matični broj: 08142289, PIB: 102034237, Tel: +381 21 4873 882, Fax: +381 21 419 256,

UNICREDIT BANK 170-30006393000-92, SOCIETE GENERALE BANKA SRBIJA 275-0010220543601-78

[www.neoplanta.co.rs](http://www.neoplanta.co.rs)



## Prednosti preduzeća u odnosu na konkurenciju

- Neoplanta je lider na tržištu total industrije mesnih prerađevina (volumenski)
- Neoplanta je lider u kategoriji polutrajnih kobasica (brendovi Pipi i Gudi)
- Neoplanta je lider na tržištu namaza (paštete u crevu)
- Neoplanta beleži rastući market share u kategoriji šunki, trajnih kobasica (brend Neoplanta Delikates) i pašteta( brend Patelina)
- Kontinuirani rast zaposlenih sa visookobrazovanih
- Neoplanta je prepoznata kao inovativana i kvalitetna, a u isto vreme mesna industrija sa dugom tradicijom od 130 god.
- Neoplanta je jedna od malobrojnih mesnih industrija u Srbiji koja u svom portfoliju obuhvata skoro sve kategorije mesne industrije

---

Godišnji izveštaj o poslovanju preduzeća za 2017.godinu

AD Neoplanta, Industrija mesa, Primorska 90, 21000 Novi Sad,

Matični broj: 08142289, PIB: 102034237, Tel: +381 21 4873 882, Fax: +381 21 419 256,

UNICREDIT BANK 170-30006393000-92, SOCIETE GENERALE BANKA SRBIJA 275-0010220543601-78

[www.neoplanta.co.rs](http://www.neoplanta.co.rs)





## Bitni poslovni događaji nakon dana bilansa

Od dana bilansa pa do dana objavljivanja ovog izveštaja, nije bilo bitnih poslovnih događaja koji bi uticali na verodostojnost iskazanih finansijskih izveštaja ili na poslovanje društva.

## Rizici i neizvesnosti

Prema podacima Uprave, ne postoje rizici i neizvesnosti koji mogu značajnije uticati na današnju poziciju društva.

U Novom Sadu, april, 2018. god.



IZVRŠNI DIREKTOR

Aco  
Tomašević  
360945-190  
9979790017

Digitally signed  
by Aco Tomašević  
360945-19099797  
90017  
Date: 2018.04.29  
15:03:55 +02'00'

---

Godišnji izveštaj o poslovanju preduzeća za 2017.godinu

AD Neoplanta, Industrija mesa, Primorska 90. 21000 Novi Sad.  
Maticni broj: 05142289. PIB: 102034237. Tel.+381 21 4873 882. Fax +381 21 419 256.  
UNICREDIT BANK 170-30006393000-92. SOCIETE GENERALE BANKA SRBIJA 275-0010220543601-78  
[www.neoplanta.co.rs](http://www.neoplanta.co.rs)





19. 04. 2018

Broj

2894

NOVI SAD, Primorska 90

## I Z J A V A

da nije doneta odluka o raspodeli dobiti po finansijskom izveštaju za **2017.godinu**

u kojoj izjavljujem, pod materijalnom i krivičnom odgovornošću da nije doneta odluka o RASPODELI DOBITI po finansijskom izveštaju za **2017. godinu** za firmu **AD „NEOPLANTA“ INDUSTRIJA MESA**. Odluka će se doneti naknadno od strane organa koji je nadležan za usvajanje raspodele dobiti po finansijskom izveštaju. Odmah po donošenju odluke o usvajanju raspodele dobiti od strane nadležnog organa, istu ćemo dostaviti Agenciji za privredne registre u zakonski predviđenom roku.

Izvršni direktor



*Aco Tomašević*

Aco Tomašević

*[Handwritten signature]*




## I Z J A V A

da nije doneta odluka o usvajanju finansijskog izveštaja za 2017. godinu

U kojoj izjavljujem, pod materijalnom i krivičnom odgovornošću da nije doneta odluka o USVAJANJU FINANSIJSKOG IZEŠTAJA za 2017. godinu za firmu **AD „NEOPLANTA“ INDUSTRIJA MESA**. Odluka će se doneti naknadno od strane organa koji je nadležan za usvajanje finansijskog izveštaja. Odmah po donošenju odluke o usvajanju finansijskog izveštaja od strane nadležnog organa, istu ćemo dostaviti Agenciji za privredne registre u zakonski predviđenom roku.

Izvršni direktor



  
Aco Tomašević

